

山东德信羊绒科技股份有限公司
审计报告及财务报表
2023年1月1日至2025年5月31日止

目 录

一、审计报告	1—3 页
二、审计报告附件	
1. 合并资产负债表	1—2 页
2. 母公司资产负债表	3—4 页
3. 合并利润表	5 页
4. 母公司利润表	6 页
5. 合并现金流量表	7 页
6. 母公司现金流量表	8 页
7. 合并所有者权益变动表	9—11 页
8. 母公司所有者权益变动表	12—14 页
9. 财务报表附注	15—126 页





审计报告

(2025)京会兴审字第 00510007 号

山东德信羊绒科技股份有限公司全体股东：

一、审计意见

我们审计了山东德信羊绒科技股份有限公司（以下简称德信公司）财务报表，包括 2025 年 5 月 31 日、2024 年 12 月 31 日、2023 年 12 月 31 日的合并及母公司资产负债表，2025 年 1-5 月、2024 年度、2023 年度的合并及母公司利润表、合并及母公司现金流量表、合并及母公司所有者权益变动表以及相关财务报表附注。

我们认为，后附的财务报表在所有重大方面按照企业会计准则的规定编制，公允反映了德信公司 2025 年 5 月 31 日、2024 年 12 月 31 日、2023 年 12 月 31 日的合并及母公司财务状况以及 2025 年 1-5 月、2024 年度、2023 年度的合并及母公司经营成果和现金流量。

二、形成审计意见的基础

我们按照中国注册会计师审计准则的规定执行了审计工作。审计报告的“注册会计师对财务报表审计的责任”部分进一步阐述了我们在这些准则下的责任。按照中国注册会计师职业道德守则，我们独立于德信公司，并履行了职业道德方面的其他责任。我们相信，我们获取的审计证据是充分、适当的，为发表审计意见提供了基础。

三、管理层和治理层对财务报表的责任

德信公司管理层（以下简称管理层）负责按照企业会计准则的规定编制财务报表，使其实现公允反映，并设计、执行和维护必要的内部控制，以使财务报表





不存在由于舞弊或错误导致的重大错报。

在编制财务报表时，管理层负责评估德信公司的持续经营能力，披露与持续经营相关的事项（如适用），并运用持续经营假设，除非管理层计划清算德信公司、终止运营或别无其他现实的选择。

治理层负责监督德信公司的财务报告过程。

四、注册会计师对财务报表审计的责任

我们的目标是对财务报表整体是否不存在由于舞弊或错误导致的重大错报获取合理保证，并出具包含审计意见的审计报告。合理保证是高水平的保证，但并不能保证按照审计准则执行的审计在某一重大错报存在时总能发现。错报可能由于舞弊或错误导致，如果合理预期错报单独或汇总起来可能影响财务报表使用者依据财务报表作出的经济决策，则通常认为错报是重大的。

在按照审计准则执行审计工作的过程中，我们运用职业判断，并保持职业怀疑。同时，我们也执行以下工作：

1. 识别和评估由于舞弊或错误导致的财务报表重大错报风险，设计和实施审计程序以应对这些风险，并获取充分、适当的审计证据，作为发表审计意见的基础。由于舞弊可能涉及串通、伪造、故意遗漏、虚假陈述或凌驾于内部控制之上，未能发现由于舞弊导致的重大错报的风险高于未能发现由于错误导致的重大错报的风险。

2. 了解与审计相关的内部控制，以设计恰当的审计程序，但目的并非对内部控制的有效性发表意见。

3. 评价管理层选用会计政策的恰当性和作出会计估计及相关披露的合理性。

4. 对管理层使用持续经营假设的恰当性得出结论。同时，根据获取的审计证据，就可能导致对德信公司持续经营能力产生重大疑虑的事项或情况是否存在重大不确定性得出结论。如果我们得出结论认为存在重大不确定性，审计准则要求





我们在审计报告中提请报表使用者注意财务报表中的相关披露；如果披露不充分，我们应当发表非无保留意见。我们的结论基于截至审计报告日可获得的信息。然而，未来的事项或情况可能导致德信公司不能持续经营。

5. 评价财务报表的总体列报、结构和内容，并评价财务报表是否公允反映相关交易和事项。

6. 就德信公司中实体或业务活动的财务信息获取充分、适当的审计证据，以对财务报表发表审计意见。我们负责指导、监督和执行集团审计，并对审计意见承担全部责任。

我们与治理层就计划的审计范围、时间安排和重大审计发现等事项进行沟通，包括沟通我们在审计中识别出的值得关注的内部控制缺陷。



北京兴华会计师事务所
(特殊普通合伙)

中国·北京
二〇二五年九月二十二日

中国注册会计师：

潘涛



中国注册会计师：

张昂



合并资产负债表

编制单位：山东德信羊绒科技股份有限公司

单位：元 币种：人民币

项目	附注	2025年5月31日	2024年12月31日	2023年12月31日
流动资产：				
货币资金	五、（一）	53,370,574.67	74,827,680.25	59,377,796.85
结算备付金*				
拆出资金*				
交易性金融资产	五、（二）	3,808.81	3,788.50	28,501.39
衍生金融资产				
应收票据	五、（三）	9,111,557.40	14,497,813.33	12,522,800.00
应收账款	五、（四）	22,605,955.34	16,101,897.05	15,620,386.41
应收款项融资	五、（五）	1,250,000.00	400,000.00	2,100,000.00
预付款项	五、（六）	405,039.35	224,355.05	1,408,546.64
应收保费*				
应收分保账款*				
应收分保合同准备金*				
其他应收款	五、（七）	257,918.31	393,425.52	649,647.22
其中：应收利息				
应收股利				
买入返售金融资产*				
存货	五、（八）	122,539,814.01	111,457,067.60	72,301,797.72
其中：数据资源				--
合同资产				
持有待售资产				
一年内到期的非流动资产				
其他流动资产	五、（九）	915,303.30	315,930.39	68,335.28
流动资产合计		210,459,971.19	218,221,957.69	164,077,811.51
非流动资产：				
发放贷款和垫款*				
债权投资				
其他债权投资				
长期应收款				
长期股权投资				
其他权益工具投资				
其他非流动金融资产				
投资性房地产				
固定资产	五、（十）	51,178,172.15	47,741,772.66	44,058,831.80
在建工程	五、（十一）	1,053,289.97		
生产性生物资产				
油气资产				
使用权资产	五、（十二）	908,614.46	1,057,376.70	
无形资产	五、（十三）	3,409,111.31	2,842,681.24	2,970,404.42
其中：数据资源				--
开发支出				
其中：数据资源				--
商誉				
长期待摊费用	五、（十四）	580,222.32		
递延所得税资产	五、（十五）	2,011,304.99	1,539,297.38	1,544,825.36
其他非流动资产	五、（十六）	443,700.00	1,425,404.32	220,105.13
非流动资产合计		59,584,415.20	54,606,532.30	48,794,166.71
资产总计		270,044,386.39	272,828,489.99	212,871,978.22

后附财务报表附注为本财务报表的组成部分。

注：标注“*”的项目为金融企业专用行项目。

法定代表人：

主管会计工作负责人：

会计机构负责人：



 3714026105340











合并资产负债表（续）

编制单位：山东德信羊城科技股份有限公司

单位：元 币种：人民币

项目	附注	2025年6月31日	2024年12月31日	2023年12月31日
流动负债：				
短期借款	五、（十八）	46,052,041.68	19,016,527.76	11,017,034.73
向中央银行借款				
拆入资金				
交易性金融负债				
衍生金融负债				
应付票据	五、（十九）	56,822,720.00	81,610,000.00	39,126,797.64
应付账款	五、（二十）	41,171,571.24	31,418,630.21	22,499,747.84
预收款项				
合同负债	五、（二十一）	3,625,834.73	6,360,276.66	6,326,742.23
卖出回购金融资产款				
吸收存款及同业存放				
代理买卖证券款				
代理承销证券款				
应付职工薪酬	五、（二十二）	2,837,634.34	10,412,683.94	7,045,979.96
应交税费	五、（二十三）	4,018,978.98	5,893,949.38	9,031,076.59
其他应付款	五、（二十四）	1,185,813.76	16,514,426.64	57,526,988.55
其中：应付利息				
应付股利				
应付手续费及佣金				
应付分保账款				
持有待售负债				
一年内到期的非流动负债	五、（二十五）	236,078.54	173,784.96	
其他流动负债	五、（二十六）	5,211,557.40	12,140,605.52	12,251,787.68
流动负债合计		161,162,230.67	183,540,885.07	164,826,155.22
非流动负债：				
保险合同准备金				
长期借款	五、（二十七）	4,995,209.72		
应付债券				
其中：优先股				
永续债				
租赁负债	五、（二十八）	488,306.74	530,056.46	
长期应付款				
长期应付职工薪酬				
预计负债				
递延收益				
递延所得税负债	五、（十五）	3,316,922.50	3,468,411.42	2,210,844.35
其他非流动负债				
非流动负债合计		8,800,438.96	3,998,467.88	2,210,844.35
负债合计		169,962,669.63	187,539,352.95	167,036,999.57
所有者权益（或股东权益）：				
实收资本（或股本）	五、（二十九）	19,330,480.00	19,330,480.00	19,330,480.00
其他权益工具				
其中：优先股				
永续债				
资本公积	五、（三十）	50,382,874.83	50,382,874.83	542,000.00
减：库存股				
其他综合收益				
专项储备				
盈余公积	五、（三十一）	3,003,962.65	1,523,813.50	2,931,031.58
一般风险准备				
未分配利润	五、（三十二）	27,364,399.28	14,051,968.71	23,031,467.07
归属于母公司所有者权益（或股东权益）合计		100,081,716.76	85,289,137.04	45,834,978.65
少数股东权益				
所有者权益（或股东权益）合计		100,081,716.76	85,289,137.04	45,834,978.65
负债和所有者权益（或股东权益）总计		270,044,386.39	272,828,489.99	212,871,978.22

后附财务报表附注为本财务报表的组成部分。

注：标注“*”的项目为金融企业专用行项目。

法定代表人：

主管会计工作负责人：

会计机构负责人：

Handwritten signature of the legal representative.



Handwritten signature of the chief accountant.

Handwritten signature of the accounting officer.



母公司资产负债表

编制单位：山东德信宇成科技股份有限公司

单位：元 币种：人民币

项目	附注	2025年5月31日	2024年12月31日	2023年12月31日
流动资产：				
货币资金		53,112,015.96	73,761,448.07	54,280,398.20
交易性金融资产		3,808.81	3,788.50	28,501.39
衍生金融资产				
应收票据		9,111,557.40	14,497,813.33	9,888,800.00
应收账款	十五、（一）	22,531,203.91	16,718,388.58	15,277,942.03
应收款项融资		1,250,000.00	400,000.00	2,100,000.00
预付款项		405,039.35	224,355.05	491,779.94
其他应收款	十五、（二）	256,162.13	1,724,623.12	5,740,994.81
其中：应收利息				
应收股利		-	1,340,000.00	3,500,000.00
存货		121,682,083.04	110,797,519.93	73,289,186.53
其中：数据资源				-
合同资产				
持有待售资产				
一年内到期的非流动资产				
其他流动资产		623,861.93		
流动资产合计		208,975,732.53	218,127,936.58	161,097,602.90
非流动资产：				
债权投资				
其他债权投资				
长期应收款				
长期股权投资	十五、（三）	10,000,000.00	13,000,000.00	19,500,000.00
其他权益工具投资				
其他非流动金融资产				
投资性房地产				
固定资产		51,134,841.08	47,691,982.16	44,058,831.80
在建工程		1,053,289.97		
生产性生物资产				
油气资产				
使用权资产		908,614.46	1,057,376.70	
无形资产		3,409,111.31	2,842,681.24	2,970,404.42
其中：数据资源				-
开发支出				
其中：数据资源				-
商誉				
长期待摊费用		580,222.32		
递延所得税资产		1,999,467.56	1,489,062.62	1,139,613.32
其他非流动资产		443,700.00	1,425,404.32	220,105.13
非流动资产合计		69,529,246.70	67,506,507.04	67,888,954.67
资产总计		278,504,979.23	285,634,443.62	228,986,557.57

后附财务报表附注为本财务报表的组成部分。

法定代表人：

主管会计工作负责人：

会计机构负责人：

崔健



隋建



杨新



母公司资产负债表（续）

编制单位：山东魏城科技股份有限公司

单位：元 币种：人民币

项目	附注	2025年5月31日	2024年12月31日	2023年12月31日
流动负债：				
短期借款		46,052,041.68	19,016,527.76	2,005,316.67
交易性金融负债				
衍生金融负债				
应付票据		56,822,720.00	81,610,000.00	39,126,797.64
应付账款		49,982,006.04	41,188,404.51	46,979,458.84
预收款项				
合同负债		3,807,843.98	9,979,917.82	16,110,838.98
应付职工薪酬		2,806,803.65	10,376,576.58	7,005,223.30
应交税费		3,796,973.34	5,634,521.53	6,035,223.83
其他应付款		1,235,534.38	16,564,147.26	55,395,577.94
其中：应付利息				
应付股利				
持有待售负债				
一年内到期的非流动负债		236,078.54	173,784.96	
其他流动负债		5,211,557.40	12,140,605.52	9,617,787.68
流动负债合计		169,951,559.01	196,684,485.94	182,276,224.88
非流动负债：				
长期借款		4,995,209.72		
应付债券				
其中：优先股				
永续债				
租赁负债		488,306.74	530,056.46	
长期应付款				
长期应付职工薪酬				
预计负债				
递延收益				
递延所得税负债		3,316,922.50	3,468,411.42	2,210,844.35
其他非流动负债				
非流动负债合计		8,800,438.96	3,998,467.88	2,210,844.35
负债合计		178,751,997.97	200,682,953.82	184,487,069.23
所有者权益（或股东权益）：				
实收资本（或股本）		19,330,480.00	19,330,480.00	19,330,480.00
其他权益工具				
其中：优先股				
永续债				
资本公积		50,382,874.83	50,382,874.83	542,000.00
减：库存股				
其他综合收益				
专项储备				
盈余公积		3,003,962.65	1,523,813.50	2,931,031.58
未分配利润		27,035,663.78	13,714,321.47	21,695,976.76
所有者权益（或股东权益）合计		99,752,981.26	84,951,489.80	44,499,488.34
负债和所有者权益（或股东权益）总计		278,504,979.23	285,634,443.62	228,986,557.57

后附财务报表附注为本财务报表的组成部分。

法定代表人：

主管会计工作负责人：

会计机构负责人：



 3714026105340









合并利润表

编制单位：山东兴域科技股份有限公司

单位：元 币种：人民币

	附注	2025年1-6月	2024年度	2023年度
一、营业总收入	五、(三十三)	99,714,375.61	295,759,820.88	208,609,849.18
其中：营业收入	五、(三十三)	99,714,375.61	295,759,820.88	208,609,849.18
利息收入				
已赚保费				
手续费及佣金收入				
二、营业总成本		79,074,718.63	247,536,535.00	181,447,461.73
其中：营业成本	五、(三十三)	67,054,629.88	209,710,081.14	154,852,350.19
利息支出				
手续费及佣金支出				
退保金				
赔付支出净额				
提取保险合同准备金净额				
保单红利支出				
分保费用				
税金及附加	五、(三十四)	744,305.56	2,100,345.96	1,829,642.90
销售费用	五、(三十五)	3,160,461.39	10,604,252.48	8,107,953.52
管理费用	五、(三十六)	4,313,784.40	16,381,397.64	9,239,208.56
研发费用	五、(三十七)	3,618,733.06	7,006,733.19	6,170,951.02
财务费用	五、(三十八)	182,804.34	1,733,724.59	1,247,355.54
其中：利息费用		779,869.59	2,703,663.92	2,156,781.67
利息收入		349,768.89	704,441.57	600,644.15
加：其他收益	五、(三十九)	4,884.22	214,707.67	60,846.41
投资收益(损失以“-”号填列)				
其中：对联营企业和合营企业的投资收益				
以摊余成本计量的金融资产终止确认收益				
汇兑收益(损失以“-”号填列)				
净敞口套期收益(损失以“-”号填列)				
公允价值变动收益(损失以“-”号填列)	五、(四十)	20.31	287.11	542.96
信用减值损失(损失以“-”号填列)	五、(四十一)	-1,410,207.13	-307,498.72	4,135,745.74
资产减值损失(损失以“-”号填列)	五、(四十二)	-630,482.41	-389,971.14	553,890.28
资产处置收益(损失以“-”号填列)	五、(四十三)	-2,035.50	32,260.55	25,626.50
三、营业利润(亏损以“-”号填列)		18,601,836.47	47,773,071.35	31,939,039.34
加：营业外收入	五、(四十四)	95,680.33	509,287.31	275,838.68
减：营业外支出	五、(四十五)	146,381.17	160,937.00	30,199.26
四、利润总额(亏损总额以“-”号填列)		18,551,135.63	48,121,421.66	32,184,678.76
减：所得税费用	五、(四十六)	3,758,555.91	9,830,698.95	6,320,774.99
五、净利润(净亏损以“-”号填列)		14,792,579.72	38,290,722.71	25,863,903.77
(一) 按经营持续性分类				
1. 持续经营净利润(净亏损以“-”号填列)		14,792,579.72	38,290,722.71	25,863,903.77
2. 终止经营净利润(净亏损以“-”号填列)				
(二) 按所有权归属分类				
1. 归属于母公司股东的净利润(净亏损以“-”号填列)		14,792,579.72	38,290,722.71	25,863,903.77
2. 少数股东损益(净亏损以“-”号填列)				
六、其他综合收益的税后净额				
(一) 归属母公司所有者的其他综合收益的税后净额				
1. 不能重分类进损益的其他综合收益				
(1) 重新计量设定受益计划变动额				
(2) 权益法下不能转损益的其他综合收益				
(3) 其他权益工具投资公允价值变动				
(4) 企业自身信用风险公允价值变动				
(5) 其他				
2. 将重分类进损益的其他综合收益				
(1) 权益法下可转损益的其他综合收益				
(2) 其他债权投资公允价值变动				
(3) 金融资产重分类计入其他综合收益的金额				
(4) 其他债权投资信用减值准备				
(5) 现金流量套期储备				
(6) 外币财务报表折算差额				
(7) 其他				
(二) 归属于少数股东的其他综合收益的税后净额				
七、综合收益总额		14,792,579.72	38,290,722.71	25,863,903.77
(一) 归属于母公司所有者的综合收益总额		14,792,579.72	38,290,722.71	25,863,903.77
(二) 归属于少数股东的综合收益总额				
八、每股收益：				
(一) 基本每股收益(元/股)		0.77	1.98	1.34
(二) 稀释每股收益(元/股)		0.77	1.98	1.34

2023年发生同一控制下企业合并的，被合并方在合并前实现的净利润为：2,357,168.51元，上期被合并方实现的净利润为：4,332,773.51元。

后附财务报表附注为本财务报表的组成部分。

注：标注“*”的项目为金融企业专用行项目。

法定代表人：

主管会计工作负责人：

会计机构负责人：



 3714026105340









母公司利润表

编制单位：山东鲁信丰城科技股份有限公司

单位：元 币种：人民币

项目	附注	2025年1-5月	2024年度	2023年度
一、营业收入	十五、（四）	99,462,420.43	292,816,343.46	195,780,294.12
减：营业成本	十五、（四）	67,247,887.37	212,377,657.58	154,047,974.05
税金及附加		743,617.12	2,038,961.94	1,592,947.86
销售费用		2,896,619.11	9,953,591.03	6,897,412.94
管理费用		4,234,343.11	16,354,007.35	8,350,667.08
研发费用		3,618,733.06	7,006,733.19	6,170,951.02
财务费用		181,000.33	1,337,812.61	787,577.70
其中：利息费用		779,869.59	2,316,682.30	1,688,533.55
利息收入		349,648.80	694,730.08	583,720.69
加：其他收益		4,500.00	177,613.40	60,831.54
投资收益（损失以“-”号填列）	十五、（五）	71,434.16	5,142,453.31	3,500,000.00
其中：对联营企业和合营企业的投资收益				
以摊余成本计量的金融资产终止确认收益				
净敞口套期收益（损失以“-”号填列）				
公允价值变动收益（损失以“-”号填列）		20.31	287.11	542.96
信用减值损失（损失以“-”号填列）		-1,411,948.73	-315,124.22	3,989,023.11
资产减值损失（损失以“-”号填列）		-619,127.19	-378,831.53	496,142.95
资产处置收益（损失以“-”号填列）		-2,035.50	32,260.55	25,626.50
二、营业利润（亏损以“-”号填列）		18,583,063.38	48,406,238.38	26,004,930.53
加：营业外收入		76,767.25	355,151.83	180,894.00
减：营业外支出		141,487.28	160,937.00	27,528.30
三、利润总额（亏损总额以“-”号填列）		18,518,343.35	48,600,453.21	26,158,296.23
减：所得税费用		3,716,851.89	9,311,887.43	4,192,915.21
四、净利润（净亏损以“-”号填列）		14,801,491.46	39,288,565.78	21,965,381.02
（一）持续经营净利润（净亏损以“-”号填列）		14,801,491.46	39,288,565.78	21,965,381.02
（二）终止经营净利润（净亏损以“-”号填列）				
五、其他综合收益的税后净额				
（一）不能重分类进损益的其他综合收益				
1. 重新计量设定受益计划变动额				
2. 权益法下不能转损益的其他综合收益				
3. 其他权益工具投资公允价值变动				
4. 企业自身信用风险公允价值变动				
5. 其他				
（二）将重分类进损益的其他综合收益				
1. 权益法下可转损益的其他综合收益				
2. 其他债权投资公允价值变动				
3. 金融资产重分类计入其他综合收益的金额				
4. 其他债权投资信用减值准备				
5. 现金流量套期储备				
6. 外币财务报表折算差额				
7. 其他				
六、综合收益总额		14,801,491.46	39,288,565.78	21,965,381.02

后附财务报表附注为本财务报表的组成部分。

法定代表人：

主管会计工作负责人：

会计机构负责人：



 3714026105340








合并现金流量表

编制单位: 山东羊绒科技股份有限公司	单位: 元 币种: 人民币			
项目	附注	2025年1-6月	2024年度	2023年度
一、经营活动产生的现金流量				
销售商品、提供劳务收到的现金		84,675,210.38	325,612,387.52	174,508,302.30
客户存款和同业存放款项净增加额				
向中央银行借款净增加额				
向其他金融机构拆入资金净增加额				
收到原保险合同赔付款项的现金				
收到再保险业务现金净额				
保户储金及投资款净增加额				
收取利息、手续费及佣金的现金				
拆入资金净增加额				
回购业务资金净增加额				
代理买卖证券收到的现金净额				
收到的税费返还		1,104,993.02		
收到其他与经营活动有关的现金	五、(四十七)	40,430,566.39	3,100,915.12	15,636,197.35
经营活动现金流入小计		126,210,769.79	328,713,302.64	190,144,499.65
购买商品、接受劳务支付的现金		82,258,616.62	194,392,224.26	80,813,550.29
客户贷款及垫款净增加额				
存放中央银行和同业款项净增加额				
支付原保险合同赔付款项的现金				
拆出资金净增加额				
支付利息、手续费及佣金的现金				
支付保单红利的现金				
支付给职工以及为职工支付的现金		24,164,225.61	40,832,106.66	36,323,313.80
支付的各项税费		8,486,992.55	19,843,797.78	9,608,122.07
支付其他与经营活动有关的现金	五、(四十七)	15,902,909.91	39,995,534.24	8,068,043.91
经营活动现金流出小计		130,812,744.69	295,063,662.94	134,813,030.07
经营活动产生的现金流量净额		-4,601,974.90	33,649,639.70	55,331,469.58
二、投资活动产生的现金流量				
收回投资收到的现金			25,000.00	
取得投资收益收到的现金				
处置固定资产、无形资产和其他长期资产收回的现金净额		19,746.93	32,260.55	1,094,572.70
处置子公司及其他营业单位收到的现金净额				
收到其他与投资活动有关的现金				
投资活动现金流入小计		19,746.93	57,260.55	1,094,572.70
购建固定资产、无形资产和其他长期资产支付的现金		6,823,565.56	8,697,212.77	2,450,023.45
投资支付的现金				
质押贷款净增加额				
取得子公司及其他营业单位支付的现金净额				
支付其他与投资活动有关的现金				
投资活动现金流出小计		6,823,565.56	8,697,212.77	2,450,023.45
投资活动产生的现金流量净额		-6,803,818.63	-8,639,952.22	-1,355,450.75
三、筹资活动产生的现金流量				
吸收投资收到的现金				2,354,980.00
其中: 子公司吸收少数股东投资收到的现金				
取得借款收到的现金		39,000,000.00	19,000,000.00	10,000,000.00
收到其他与筹资活动有关的现金	五、(四十七)			2,131,410.61
筹资活动现金流入小计		39,000,000.00	19,000,000.00	14,486,390.61
偿还债务支付的现金		7,000,000.00	11,000,000.00	6,000,000.00
分配股利、利润或偿付利息支付的现金		472,395.47	632,150.39	15,607,077.32
其中: 子公司支付给少数股东的股利、利润				
支付其他与筹资活动有关的现金	五、(四十七)	15,572,126.82	43,496,426.53	36,455,554.97
筹资活动现金流出小计		23,044,522.29	55,128,576.92	58,062,632.29
筹资活动产生的现金流量净额		15,955,477.71	-36,128,576.92	-43,576,241.68
四、汇率变动对现金及现金等价物的影响		280,490.24	395,951.95	356,414.41
五、现金及现金等价物净增加额		-4,830,174.42	-10,722,937.49	10,756,191.56
加: 期初现金及现金等价物余额		13,217,680.25	23,940,617.74	13,184,426.18
六、期末现金及现金等价物余额		18,047,854.67	13,217,680.25	23,940,617.74

后附财务报表附注为本财务报表的组成部分。

注: 标注“*”的项目为金融企业专用行项目。

法定代表人:

主管会计工作负责人:

会计机构负责人:



 3714020105340

7







母公司现金流量表

编制单位：山东德信羊绒科技股份有限公司

单位：元 币种：人民币

项目	附注	2025年1-5月	2024年度	2023年度
一、经营活动产生的现金流量：				
销售商品、提供劳务收到的现金		82,895,442.23	280,470,229.95	186,869,358.78
收到的税费返还		1,096,022.90		
收到其他与经营活动有关的现金		36,718,196.05	2,887,560.32	14,411,235.85
经营活动现金流入小计		120,709,661.18	283,357,790.27	201,280,594.63
购买商品、接受劳务支付的现金		80,778,586.75	176,411,790.17	92,869,347.42
支付给职工以及为职工支付的现金		23,959,327.55	40,329,529.22	28,679,058.15
支付的各项税费		8,427,774.18	16,193,604.04	6,102,804.12
支付其他与经营活动有关的现金		15,745,708.85	38,136,553.88	7,436,231.28
经营活动现金流出小计		128,911,397.33	271,071,477.31	135,087,440.97
经营活动产生的现金流量净额		-8,201,736.15	12,286,312.96	66,193,153.66
二、投资活动产生的现金流量：				
收回投资收到的现金		3,000,000.00	7,025,000.00	
取得投资收益收到的现金		1,411,434.16	7,302,453.31	
处置固定资产、无形资产和其他长期资产收回的现金净额		19,746.93	94,246.59	47,922.42
处置子公司及其他营业单位收到的现金净额				
收到其他与投资活动有关的现金				
投资活动现金流入小计		4,431,181.09	14,421,699.90	47,922.42
购建固定资产、无形资产和其他长期资产支付的现金		6,823,565.56	8,697,212.77	7,976,395.09
投资支付的现金				10,000,000.00
取得子公司及其他营业单位支付的现金净额		-	500,000.00	9,500,000.00
支付其他与投资活动有关的现金				
投资活动现金流出小计		6,823,565.56	9,197,212.77	27,476,395.09
投资活动产生的现金流量净额		-2,392,384.47	5,224,487.13	-27,428,472.67
三、筹资活动产生的现金流量：				
吸收投资收到的现金		-	-	2,354,980.00
取得借款收到的现金		39,000,000.00	19,000,000.00	5,000,000.00
收到其他与筹资活动有关的现金				
筹资活动现金流入小计		39,000,000.00	19,000,000.00	7,354,980.00
偿还债务支付的现金		7,000,000.00	2,000,000.00	3,000,000.00
分配股利、利润或偿付利息支付的现金		476,394.91	233,507.14	5,070,225.80
支付其他与筹资活动有关的现金		15,572,126.82	41,365,015.92	26,455,554.97
筹资活动现金流出小计		23,048,521.73	43,598,523.06	34,525,780.77
筹资活动产生的现金流量净额		15,951,478.27	-24,598,523.06	-27,170,800.77
四、汇率变动对现金及现金等价物的影响		280,490.24	395,951.95	356,414.41
五、现金及现金等价物净增加额		5,637,847.89	-6,691,771.02	11,950,294.63
加：期初现金及现金等价物余额		12,151,448.07	18,843,219.09	6,892,924.46
六、期末现金及现金等价物余额		17,789,295.96	12,151,448.07	18,843,219.09

后附财务报表附注为本财务报表的组成部分。

法定代表人：

主管会计工作负责人

会计机构负责人：



 3714026105340


 万建民印



 杨新江印



合并所有者权益变动表

编制单位：山东德信羊绒科技股份有限公司

单位：元 币种：人民币

项目	2025年1-5月											所有者权益合计		
	归属于母公司所有者权益													
	优先股	永续债	其他	资本公积	库存股	其他综合收益	专项储备	盈余公积	一般风险准备	未分配利润	其他	小计	少数股东权益	
一、上年期末余额				50,382,874.83				1,523,813.50		14,051,968.71		85,289,137.04		85,289,137.04
加：会计政策变更														
前期差错更正														
同一控制下企业合并														
其他														
二、本年期初余额				50,382,874.83				1,523,813.50		14,051,968.71		85,289,137.04		85,289,137.04
三、本期增减变动金额（减少以“-”号填列）								1,480,149.15		13,312,430.57		14,792,579.72		14,792,579.72
（一）综合收益总额										14,792,579.72		14,792,579.72		14,792,579.72
（二）所有者投入和减少资本														
1.所有者投入的普通股														
2.其他权益工具持有者投入资本														
3.股份支付计入所有者权益的金额														
4.其他														
（三）利润分配								1,480,149.15		-1,480,149.15				
1.提取盈余公积								1,480,149.15		-1,480,149.15				
2.提取一般风险准备														
3.对所有者（或股东）的分配														
4.其他														
（四）所有者权益内部结转														
1.资本公积转增资本（或股本）														
2.盈余公积转增资本（或股本）														
3.盈余公积弥补亏损														
4.设定受益计划变动额结转留存收益														
5.其他综合收益结转留存收益														
6.其他														
（五）专项储备														
1.本期提取														
2.本期使用														
（六）其他														
四、本期期末余额				50,382,874.83				3,003,962.65		27,364,399.28		100,081,716.76		100,081,716.76

后附财务报表附注为本财务报表的组成部分。

公司负责人：

程建 崔健
3714026105340

主管会计工作负责人：

万建印
民万印建

会计机构负责人：

江杨新
江杨印新





合并所有者权益变动表

编制单位：山东德信宇城科技股份有限公司

单位：元 币种：人民币

项目	2024年度											少数 股东权益	所有者权益合 计	
	实收资本(或 股本)	优先股	其他权益工具 永续债	其他	资本公积	减： 库存股	其他 综合收益	专项储备	盈余公积	一般 风险准备*	未分配 利润			其他
一、上年期末余额	19,330,480.00				542,000.00				2,931,031.58		23,031,467.07		45,834,978.65	45,834,978.65
加：会计政策变更														
前期差错更正														
同一控制下企业合并														
其他														
二、本年期初余额	19,330,480.00				542,000.00				2,931,031.58		23,031,467.07		45,834,978.65	45,834,978.65
三、本期增减变动金额(减少以“-”号填列)					49,840,874.83				-1,407,218.08		-8,979,498.36		39,454,158.39	39,454,158.39
(一) 综合收益总额											38,290,722.71		38,290,722.71	38,290,722.71
(二) 所有者投入和减少资本					1,163,435.68								1,163,435.68	1,163,435.68
1. 所有者投入的普通股														
2. 其他权益工具持有者投入资本														
3. 股份支付计入所有者权益的金额					1,163,435.68								1,163,435.68	1,163,435.68
4. 其他														
(三) 利润分配									3,928,856.58		-3,928,856.58			
1. 提取盈余公积									3,928,856.58		-3,928,856.58			
2. 提取一般风险准备*														
3. 对所有者(或股东)的分配														
4. 其他														
(四) 所有者权益内部结转					48,677,439.15				-5,336,074.66		-43,341,364.49			
1. 资本公积转增资本(或股本)														
2. 盈余公积转增资本(或股本)									-5,336,074.66				-5,336,074.66	-5,336,074.66
3. 盈余公积弥补亏损														
4. 设定受益计划变动额结转留存收益														
5. 其他综合收益结转留存收益														
6. 其他					48,677,439.15						-43,341,364.49		5,336,074.66	5,336,074.66
(五) 专项储备														
1. 本期提取														
2. 本期使用														
(六) 其他														
四、本期期末余额	19,330,480.00				50,382,874.83				1,523,813.50		14,051,968.71		85,289,137.04	85,289,137.04

后附财务报表附注为本财务报表的组成部分。

法定代表人：



 3714026105340

主管会计工作负责人：




会计机构负责人：








合并所有者权益变动表

编制单位：山东信宇斌科技股份有限公司

单位：元 币种：人民币

项目	2023年度											少数 股东权益	所有者权 益合计	
	实收资本(或 股本)	优先股	其他权益工具 永续债	其他	资本公积	减： 库存股	其他 综合收益	专项储备	盈余公积	一般 风险准备*	未分配 利润			其他
一、上年期末余额	16,975,500.00				542,000.00				734,493.48		7,764,101.40		26,016,094.88	26,016,094.88
加：会计政策变更														
前期差错更正														
同一控制下企业合并														
其他														
二、本年期初余额	16,975,500.00				542,000.00				734,493.48		7,764,101.40		26,016,094.88	26,016,094.88
三、本期增减变动金额（减少以“-”号填列）	2,354,980.00							2,196,538.10			15,267,365.67		19,818,883.77	19,818,883.77
（一）综合收益总额											25,863,903.77		25,863,903.77	25,863,903.77
（二）所有者投入和减少资本	2,354,980.00												2,354,980.00	2,354,980.00
1.所有者投入的普通股	2,354,980.00												2,354,980.00	2,354,980.00
2.其他权益工具持有者投入资本														
3.股份支付计入所有者权益的金额														
4.其他														
（三）利润分配								2,196,538.10			-10,596,538.10		-8,400,000.00	-8,400,000.00
1.提取盈余公积								2,196,538.10			-2,196,538.10			
2.提取一般风险准备*														
3.对所有者（或股东）的分配											-8,400,000.00		-8,400,000.00	-8,400,000.00
4.其他														
（四）所有者权益内部结转														
1.资本公积转增资本（或股本）														
2.盈余公积转增资本（或股本）														
3.盈余公积弥补亏损														
4.设定受益计划变动额结转留存收益														
5.其他综合收益结转留存收益														
6.其他														
（五）专项储备														
1.本期提取														
2.本期使用														
（六）其他														
四、本期期末余额	19,330,480.00				542,000.00			2,931,031.58			23,031,467.07		45,834,978.65	45,834,978.65

后附财务报表附注为本财务报表的组成部分。

法定代表人：




主管会计工作负责人：




会计机构负责人：








母公司所有者权益变动表

编制单位：山东恒远科技股份有限公司

单位：元 币种：人民币

项目	2025年1-5月										
	实收资本(或股本)	优先股	其他权益工具 永续债	其他	资本公积	减：库存股	其他综合收益	专项储备	盈余公积	未分配利润	所有者权益合计
一、上年期末余额	19,330,480.00				50,382,874.83				1,523,813.50	13,714,321.47	84,951,489.80
加：会计政策变更											
前期差错更正											
其他											
二、本年期初余额	19,330,480.00				50,382,874.83				1,523,813.50	13,714,321.47	84,951,489.80
三、本期增减变动金额(减少以“-”号填列)									1,480,149.15	13,321,342.31	14,801,491.46
(一) 综合收益总额										14,801,491.46	14,801,491.46
(二) 所有者投入和减少资本											
1. 所有者投入的普通股											
2. 其他权益工具持有者投入资本											
3. 股份支付计入所有者权益的金额											
4. 其他											
(三) 利润分配									1,480,149.15	-1,480,149.15	
1. 提取盈余公积									1,480,149.15	-1,480,149.15	
2. 对所有者(或股东)的分配											
3. 其他											
(四) 所有者权益内部结转											
1. 资本公积转增资本(或股本)											
2. 盈余公积转增资本(或股本)											
3. 盈余公积弥补亏损											
4. 设定受益计划变动额结转留存收益											
5. 其他综合收益结转留存收益											
6. 其他											
(五) 专项储备											
1. 本期提取											
2. 本期使用											
(六) 其他											
四、本期期末余额	19,330,480.00				50,382,874.83				3,003,962.65	27,035,663.78	99,752,981.26

后附财务报表附注为本财务报表的组成部分。

公司负责人：



 3714026105340

主管会计工作负责人：



 12

会计机构负责人：








母公司所有者权益变动表

编制单位：山东德信羊绒科技股份有限公司

单位：元 币种：人民币

项目	2024年度										
	实收资本（或股本）	优先股	其他权益工具 永续债	其他	资本公积	减：库存股	其他综合收益	专项储备	盈余公积	未分配利润	所有者权益合计
一、上年期末余额	19,330,480.00				542,000.00				2,931,031.58	21,695,976.76	44,499,488.34
加：会计政策变更											
前期差错更正											
其他											
二、本年期初余额	19,330,480.00				542,000.00				2,931,031.58	21,695,976.76	44,499,488.34
三、本期增减变动金额（减少以“-”号填列）					49,840,874.83				-1,407,218.08	-7,981,655.29	40,452,001.46
（一）综合收益总额										39,288,565.78	39,288,565.78
（二）所有者投入和减少资本					1,163,435.68						1,163,435.68
1.所有者投入的普通股											
2.其他权益工具持有者投入资本											
3.股份支付计入所有者权益的金额					1,163,435.68						1,163,435.68
4.其他											
（三）利润分配									3,928,856.58	-3,928,856.58	
1.提取盈余公积									3,928,856.58	-3,928,856.58	
2.对所有者（或股东）的分配											
3.其他											
（四）所有者权益内部结转					48,677,439.15				-5,336,074.66	-43,341,364.49	
1.资本公积转增资本（或股本）					48,677,439.15						48,677,439.15
2.盈余公积转增资本（或股本）									-5,336,074.66		-5,336,074.66
3.盈余公积弥补亏损											
4.设定受益计划变动额结转留存收益											
5.其他综合收益结转留存收益											
6.其他										-43,341,364.49	-43,341,364.49
（五）专项储备											
1.本期提取											
2.本期使用											
（六）其他											
四、本期期末余额	19,330,480.00				50,382,874.83				1,523,813.50	13,714,321.47	84,951,489.80

后附财务报表附注为本财务报表的组成部分。

法定代表人：




主管会计工作负责人：




会计机构负责人：








母公司所有者权益变动表

编制单位：山东信羊绒科技股份有限公司

单位：元 币种：人民币

项目	2023年度										
	实收资本（或股本）	优先股	其他权益工具 永续债	其他	资本公积	减：库存股	其他综合收益	专项储备	盈余公积	未分配利润	所有者权益合计
一、上年期末余额	16,975,500.00				542,000.00				734,493.48	1,927,133.84	20,179,127.32
加：会计政策变更											
前期差错更正											
其他											
二、本年期初余额	16,975,500.00				542,000.00				734,493.48	1,927,133.84	20,179,127.32
三、本期增减变动金额（减少以“-”号填列）	2,354,980.00								2,196,538.10	19,768,842.92	24,320,361.02
（一）综合收益总额										21,965,381.02	21,965,381.02
（二）所有者投入和减少资本	2,354,980.00										2,354,980.00
1.所有者投入的普通股	2,354,980.00										2,354,980.00
2.其他权益工具持有者投入资本											
3.股份支付计入所有者权益的金额											
4.其他											
（三）利润分配									2,196,538.10	-2,196,538.10	
1.提取盈余公积									2,196,538.10	-2,196,538.10	
2.对所有者（或股东）的分配											
3.其他											
（四）所有者权益内部结转											
1.资本公积转增资本（或股本）											
2.盈余公积转增资本（或股本）											
3.盈余公积弥补亏损											
4.设定受益计划变动额结转留存收益											
5.其他综合收益结转留存收益											
6.其他											
（五）专项储备											
1.本期提取											
2.本期使用											
（六）其他											
四、本期期末余额	19,330,480.00				542,000.00				2,931,031.58	21,695,976.76	44,499,488.34

后附财务报表附注为本财务报表的组成部分。

法定代表人：




主管会计工作负责人：




会计机构负责人：






山东德信羊绒科技股份有限公司财务报表附注

2023 年度—2025 年 5 月 31 日

(金额单位：元 币种：人民币)

一、公司基本情况

(一) 公司历史沿革、注册地、组织形式、总部地址

1. 有限公司阶段

山东德信羊绒科技股份有限公司（以下简称“公司”或“本公司”）前身为山东德信羊绒科技有限公司（以下简称“德信有限”），系由方海鹰、胡永平于 2003 年 4 月 3 日共同出资组建。组建时注册资本 500 万元人民币，其中：方海鹰出资 400 万元、占注册资本的 80%，胡永平出资 100 万元、占注册资本的 20%，上述出资已于 2003 年 3 月 24 日经德州大正有限责任会计师事务所禹会验[2003]019 号验资报告验证。本公司于 2003 年 4 月 3 日领取了禹城市工商行政管理局核发的工商登记注册号为 3714822800125 的企业法人营业执照。根据该执照记载，公司名称：山东德信羊绒纺织有限公司，住所：禹城高新技术开发区，法定代表人：方海鹰，注册资本：500 万元人民币，公司类型：有限责任公司，经营范围：羊绒制品加工、销售；纺织原料、羊毛纺织加工、销售，营业期限：2003 年 4 月 3 日至无固定期限。

公司设立时的股权结构如下：

序号	股东姓名	出资额（万元）	出资方式	持股比例
1	方海鹰	400	货币	80.00%
2	胡永平	100	货币	20.00%
合计		500		100.00%

有限公司阶段历次股权变更及注册资本变更情况如下：

① 第一次股权结构变更

2004 年 4 月 6 日，本公司召开股东会，全体股东参加会议。本次股东会会议通过决议：① 股东方海鹰的出资款 400 万元转让给张建华 160 万元、张建民 120 万元、崔健 120 万元。② 公司原注册资本 500 万元不变。③ 免去方海鹰同志的原执行董事职务。

此次变更后，德信羊绒的股权结构如下：

序号	股东姓名	出资额（万元）	出资方式	持股比例
1	张建华	160	货币	32.00%
2	张建民	120	货币	24.00%
3	崔健	120	货币	24.00%
4	胡永平	100	货币	20.00%
合计		500		100.00%

2004 年 4 月 7 日，本次变更已经工商行政管理部门核准。

② 第二次股权结构变更及第一次注册资本变更

2005 年 10 月 7 日，山东省人民政府向本公司颁发《中华人民共和国台港澳侨投资企业批准证书》（编号：商外资鲁府德字[2005]3233 号）。



2005 年 10 月 10 日，本公司召开股东会，全体股东参加会议。本次股东会会议通过决议：一致同意外国投资者润益（香港）有限公司对本公司进行股权并购方案。

2005 年 10 月 10 日，公司与润益（香港）有限公司签署《外国投资者认购山东德信羊绒制品有限公司增资的协议》：①山东德信羊绒制品有限公司（即本公司）全体股东一致同意在原注册资本人民币 500 万元折合为港币 472 万元（约定合同汇率 1.06 人民币/港币）的基础上增资港币 160 万元。②润益（香港）有限公司同意认购本公司的增资款港币 160 万元，占注册资本的 25.32%。

此次变更后，德信羊绒的股权结构如下：

序号	股东姓名	出资额（万元港币）	出资方式	持股比例
1	张建华	151	货币	23.89%
2	张建民	113	货币	17.88%
3	崔健	113	货币	17.88%
4	胡永平	95	货币	15.03%
5	润益（香港）有限公司	160	货币	25.32%
合计		632		100.00%

2005 年 12 月 5 日，本次变更已经工商行政管理部门核准。

本次变更由德州大正有限责任会计师事务所禹城分所于 2006 年 1 月 9 日出具禹会验[2006]001 号验资报告：截至 2006 年 1 月 6 日止，变更后的累计注册资本实收金额为港元 632 万元。

③ 第三次股权结构变更及第二次注册资本变更

2007 年 8 月 1 日，本公司召开股东会，全体股东参加会议。本次股东会会议通过决议：股东润益（香港）有限公司以分得的利润追加注册资本 629.9285 万港币，增资后累计出资为 789.9285 万港币，占注册资本的比例由 25.32% 变更为 41.75%。股东张建华以分得的利润追加注册资本 157.4821 万港币，增资后累计出资为 308.4821 万港币，占注册资本的比例由 23.89% 变更为 16.30%。股东张建民以分得的利润追加注册资本 157.4821 万港币，增资后累计出资为 270.4821 万港币，占注册资本的比例由 17.88% 变更为 14.30%。股东崔健以分得的利润追加注册资本 157.4821 万港币，增资后累计出资为 270.4821 万港币，占注册资本的比例由 17.88% 变更为 14.30%。股东胡永平以分得的利润追加注册资本 157.4821 万港币，增资后累计出资为 252.4821 万港币，占注册资本的比例由 15.03% 变更为 13.35%。本次股权变更和增资后，注册资本由 632 万港币增至 1891.8569 万港币。

2007 年 10 月 13 日，山东大华会计师事务所有限公司出具鲁大华会验字[2007]第 6021 号《验资报告》：截至 2007 年 8 月 31 日止，变更后的累计注册资本实收金额为港元 1891.8569 万元（壹仟捌佰玖拾壹万捌仟伍佰陆拾玖港元）。

此次变更后，德信羊绒的股权结构如下：

序号	股东姓名	出资额（万元港币）	出资方式	持股比例
1	张建华	308.4821	货币	16.30%
2	张建民	270.4821	货币	14.30%
3	崔健	270.4821	货币	14.30%
4	胡永平	252.4821	货币	13.35%
5	润益（香港）有限公司	789.9285	货币	41.75%



序号	股东姓名	出资额（万元港币）	出资方式	持股比例
合计		1891.8569		100.00%

2007 年 11 月 6 日，本次变更已经工商行政管理部门核准。

④ 第四次股权结构变更

2009 年 5 月 7 日，本公司召开董事会，全体董事参加会议。本次董事会会议通过决议：一、同意张建民持有的全部股份 270.4821 万港币（各方约定折合人民币 272.2379 万元，占公司注册资本的 14.30%）转让给万建民。二、股份转让后，公司成立时订立的章程、合同等有关文件由新董事会重新制定。三、公司除张建民以外的其他原股东的出资比例和出资额保持不变。四、公司原经营范围、注册资本、投资总额及经营期限保持不变。

此次变更后，德信羊绒的股权结构如下：

序号	股东姓名	出资额（万元港币）	出资方式	持股比例
1	张建华	308.4821	货币	16.30%
2	万建民	270.4821	货币	14.30%
3	崔健	270.4821	货币	14.30%
4	胡永平	252.4821	货币	13.35%
5	润益（香港）有限公司	789.9285	货币	41.75%
合计		1891.8569		100.00%

2009 年 7 月 10 日，本次变更已经工商行政管理部门核准。

⑤ 第五次股权结构变更

2013 年 5 月 8 日，本公司召开董事会，全体董事参加会议。本次董事会会议通过决议：一、同意公司中方股东张建华将其持有的公司 16.30% 的股份共计港币 308.4821 万元全部转让给方海鹰先生。二、同意公司中方股东胡永平将持有的公司 13.35% 的股份共计港币 252.4821 万元全部转让给董鹏先生。三、同意对以上事项修正公司章程和合资经营合同。

此次变更后，德信羊绒的股权结构如下：

序号	股东姓名	出资额（万元港币）	出资方式	持股比例
1	方海鹰	308.4821	货币	16.30%
2	万建民	270.4821	货币	14.30%
3	崔健	270.4821	货币	14.30%
4	董鹏	252.4821	货币	13.35%
5	润益（香港）有限公司	789.9285	货币	41.75%
合计		1891.8569		100.00%

2013 年 6 月 25 日，本次变更已经工商行政管理部门核准。

⑥ 第六次股权结构变更及第三次注册资本变更

2019 年 12 月 26 日，本公司召开董事会，全体董事参加会议，本次董事会会议通过决议：一、同意变更公司股东，由方海鹰、崔健、万建民、董鹏、润益（香港）有限公司变更为方海鹰、崔健、万建民、董鹏。二、同意公司原股东润益（香港）有限公司将所持有的本公司 41.75% 股权，认缴出资 789.9285 万元港币依法转让给股东方海鹰，其他股东同意放弃优先购买权。三、同意公司由“中外合资企业”转为“私营企业”。四、同意公司类型由“有限责任公司（台港澳与境内合资）”变更为“有限责任公司（自然人投资或控股）”。五、根据 2019 年 12 月 26 日



中国人民银行汇率“1 港元等于 0.8973 元人民币”，同意本公司注册资本由 1891.8569 万元港币换算为 1697.55 万元人民币。

此次变更后，德信羊绒的股权结构如下：

序号	股东姓名	出资额（万元）	出资方式	持股比例
1	方海鹰	985.60	货币	58.06%
2	崔健	242.70	货币	14.30%
3	万建民	242.70	货币	14.30%
4	董鹏	226.55	货币	13.34%
合计		1697.55		100.00%

2020 年 1 月 9 日，本次变更已经工商行政管理部门核准。

⑦ 第七次股权结构变更

2022 年 8 月 31 日，本公司召开股东会，全体股东参加会议。本次股东会会议通过决议：一、同意方海鹰将公司 58.06% 的股份及其相应的权利、义务和责任全部转让给股东崔健；同意董鹏将公司 13.34% 的股份及其相应的权利、义务和责任全部转让给股东崔健。二、免去方海鹰、胡永平公司董事职务。三、其他董事职务不作调整。四、其他股东声明放弃股权转让优先认购权。五、重新制定公司章程。

此次变更后，德信羊绒的股权结构如下：

序号	股东姓名	出资额（万元）	出资方式	持股比例
1	崔健	1454.85	货币	85.70%
2	万建民	242.70	货币	14.30%
合计		1697.55		100.00%

2022 年 9 月 2 日，本次变更已经工商行政管理部门核准。

⑧ 第八次股权结构变更

2023 年 8 月 30 日，本公司召开股东会，全体股东参加会议。本次股东会会议通过决议：一、同意禹城德聚企业管理咨询合伙企业（有限合伙）为公司新股东。二、同意禹城德茂企业管理咨询合伙企业（有限合伙）为公司新股东。三、同意济南智皓经济贸易咨询有限责任公司为公司新股东。四、公司股东崔健以货币投资入股 1454.85 万元，现将其中 67.9020 万元股权依法平价转让给禹城德聚企业管理咨询合伙企业（有限合伙），其中 147.7368 万元股权依法平价转让给禹城德茂企业管理咨询合伙企业（有限合伙），其中 465.9920 万元股权依法平价转让给济南智皓经济贸易咨询有限责任公司，其他股东放弃优先购买权。五、公司股东万建民以货币投资入股 242.70 万元，现将其中 38.9938 万元股权依法平价转让给禹城德茂企业管理咨询合伙企业（有限合伙），公司其他股东放弃优先购买权。

此次变更后，德信羊绒的股权结构如下：

序号	股东姓名	出资额（万元）	出资方式	持股比例
1	崔健	773.2192	货币	45.55%
2	万建民	203.7062	货币	12.00%
3	禹城德聚企业管理咨询合伙企业（有限合伙）	67.9020	货币	4.00%
4	禹城德茂企业管理咨询合伙企业（有限合伙）	186.7306	货币	11.00%
5	济南智皓经济贸易咨询有限责任公司	465.9920	货币	27.45%



序号	股东姓名	出资额（万元）	出资方式	持股比例
合计		1697.55		100.00%

2023 年 9 月 28 日，本次变更已经工商行政管理部门核准。

⑨ 第九次股权结构变更及第四次注册资本变更

2023 年 10 月 8 日，本公司召开股东会，全体股东参加。本次股东会会议通过决议：一、同意禹城德泉企业管理咨询合伙企业（有限合伙）为公司新股东。二、禹城德泉企业管理咨询合伙企业（有限合伙）以货币出资 52.2808 万元入股。三、公司注册资本原为 1697.55 万元，现增加注册资本至 1933.0480 万元。四、公司股东万建民以货币出资 203.7062 万元，现增加货币投资至 245.6248 万元。五、公司股东济南智皓经济贸易咨询有限责任公司以货币出资 465.9920 万元，现增加货币投资至 607.2906 万元。

2023 年 10 月 8 日，德信羊绒全体股东签署修正案，对原章程进行相应修改。

此次变更后，德信羊绒的股权结构如下：

序号	股东姓名	出资额（万元）	出资方式	持股比例
1	崔健	773.2192	货币	40.00%
2	万建民	245.6248	货币	12.7066%
3	禹城德聚企业管理咨询合伙企业（有限合伙）	67.9020	货币	3.5127%
4	禹城德茂企业管理咨询合伙企业（有限合伙）	186.7306	货币	9.6599%
5	济南智皓经济贸易咨询有限责任公司	607.2902	货币	31.4162%
6	禹城德泉企业管理咨询合伙企业（有限合伙）	52.2802	货币	2.7046%
合计		1933.0480		100.00%

2023 年 10 月 13 日，本次变更已经工商行政管理部门核准。

2. 股份制改制情况

2024 年 12 月 16 日德信有限召开股东会，同意了整体变更设立为股份有限公司的决议。根据发起人协议及公司章程，德信有限整体变更为山东德信羊绒科技股份有限公司，注册资本为人民币 1,933.0480 万元，各发起人以其拥有的截至 2024 年 8 月 31 日止的净资产折股投入。截至 2024 年 8 月 31 日，德信有限经审计后净资产共 6,854.9919 万元，共折合为 1,933.0480 万股，每股面值 1 元，变更前后各股东出资比例不变。上述事项已于 2024 年 12 月 10 日经北京兴华会计师事务所（特殊普通合伙）以[2024]京会兴验字第 00510002 号验资报告验证。本公司于 2024 年 12 月 20 日办理了工商登记手续，并领取了 9137140074784130XE 号的企业法人营业执照。

3. 注册地址

截至 2025 年 5 月 31 日，本公司现持有统一社会信用代码为 9137140074784130XE 的营业执照，注册资本为 1,933.0480 万元，注册地址：山东省德州市禹城市市中街道国家高新技术产业开发区德信大街 8 号，公司最终控制人为崔健。

（二）企业的业务性质和主要经营活动。

公司所属行业：制造业）纺织业）毛纺织及染整精加工）毛条及毛纱线加工（C1721）

经营范围：一般项目：纺纱加工；面料纺织加工；面料印染加工；服装制造；服装服饰零售；服装服饰批发；服饰研发；会议及展览服务；住房租赁；非居住房地产租赁；机械设备租赁；机械设备销售；建筑材料销售；化工产品销售（不含许可类化工产品）；五金产品零售；五金产品



批发；货物进出口；技术进出口；技术服务、技术开发、技术咨询、技术交流、技术转让、技术推广。（除依法须经批准的项目外，凭营业执照依法自主开展经营活动）许可项目：餐饮服务。（依法须经批准的项目，经相关部门批准后方可开展经营活动，具体经营项目以相关部门批准文件或许可证件为准）。

（三）财务报告的批准报出者和财务报告批准报出日。

本财务报表业经公司全体董事会于 2025 年 9 月 22 日批准报出。

二、财务报表编制基础

（一）编制基础

公司根据实际发生的交易和事项，按照财政部发布的《企业会计准则—基本准则》以及其后颁布及修订的具体会计准则、企业会计准则应用指南、企业会计准则解释及其他相关规定（统称“企业会计准则”），以及中国证券监督管理委员会《公开发行证券的公司信息披露编报规则第 15 号——财务报告的一般规定》（2023 年修订）的披露规定编制财务报表。

（二）持续经营

公司对报告期末起 12 个月的持续经营能力进行了评价，未发现对持续经营能力产生重大怀疑的事项或情况。因此，本财务报表系在持续经营假设的基础上编制。

三、重要会计政策及会计估计

（一）遵循企业会计准则的声明

本公司所编制的财务报表符合企业会计准则的要求，真实、完整地反映了报告期公司的财务状况、经营成果、现金流量等有关信息。

（二）会计期间

自公历 1 月 1 日起至 12 月 31 日止为一个会计年度。本报告期间为 2023 年 1 月 1 日至 2025 年 5 月 31 日。

（三）营业周期

本公司以 12 个月作为一个营业周期，并以其作为资产和负债的流动性划分标准。

（四）记账本位币

本公司的记账本位币为人民币，编制财务报表采用的货币为人民币。本公司及子公司选定记账本位币的依据是主要业务收支的计价和结算币种。

（五）重要性标准确定方法和选择依据

项目	重要性标准
重要的单项计提坏账准备的应收款项	单项金额超过 100 万元人民币
本期重要的应收款项核销	单项金额超过 100 万元人民币
本期重要的其他应收款核销	单项金额超过 100 万元人民币
重要的在建工程	单项金额超过 500 万元人民币
账龄超过 1 年或逾期的重要应付账款	单项金额超过 500 万元人民币
账龄超过 1 年的重要合同负债	单项金额超过 500 万元人民币
账龄超过 1 年的重要其他应付款	单项金额超过 500 万元人民币

（六）同一控制下和非同一控制下企业吸收合并的会计处理方法



1. 将多次交易事项判断为一揽子交易的判断标准

本公司将多次交易事项判断为一揽子交易的判断标准如下：

- (1) 这些交易是同时或者在考虑了彼此影响的情况下订立的；
- (2) 这些交易整体才能达成一项完整的商业结果；
- (3) 一项交易的发生取决于其他至少一项交易的发生；
- (4) 一项交易单独考虑时是不经济的，但是和其他交易一并考虑时是经济的。

2. 同一控制下吸收合并

参与合并的企业在合并前后均受同一方或相同的多方最终控制且该控制并非暂时性的，为同一控制下的企业合并。合并日为合并方实际取得对被合并方控制权的日期。

本公司在企业合并中取得的资产和负债，除因会计政策不同而进行的调整以外，按照合并日在被合并方资产、负债（包括最终控制方收购被合并方而形成的商誉）在最终控制方合并财务报表中的账面价值计量。在合并中取得的净资产账面价值与支付的合并对价账面价值（或发行股份面值总额）的差额，调整资本公积（资本溢价或股本溢价），资本公积（资本溢价或股本溢价）不足冲减的，调整留存收益。

通过多次交易分步实现的同一控制下吸收合并，属于“一揽子交易”的，本公司将各项交易作为一项取得控制权的交易进行会计处理；不属于“一揽子交易”的，取得控制权日，按照下列步骤进行会计处理：

(1) 以合并日持股比例计算的合并日应享有被合并方净资产在最终控制方合并财务报表中的账面价值的份额作为该项投资的初始投资成本，初始投资成本与达到合并前的长期股权投资账面价值加上合并日进一步取得股份新支付对价的账面价值之和的差额，调整资本公积（资本溢价或股本溢价），资本公积（资本溢价或股本溢价）不足冲减的，冲减留存收益。

(2) 通过多次交易分步实现的同一控制下吸收合并，不属于“一揽子交易”的，取得控制权日，合并方在达到合并之前持有的长期股权投资，在取得日与合并方与被合并方同处于同一方最终控制之日孰晚日与合并日之间已确认有关损益、其他综合收益和其他所有者权益变动，分别冲减比较报表期间的期初留存收益或当期损益。

3. 非同一控制下的吸收合并

参与合并的各方在合并前后不受同一方或相同的多方最终控制的，为非同一控制下的企业合并。

合并成本为吸收合并日为取得对被购买方的控制权而付出的资产、发生或承担的负债以及发行的权益性证券的公允价值。在吸收合并日，取得的被购买方符合确认条件的各项可辨认资产、负债及或有负债按公允价值计量。

合并成本大于合并中取得的被购买方可辨认净资产公允价值份额的差额，确认为商誉；合并成本小于合并中取得的被购买方可辨认净资产公允价值份额的差额，经复核后，计入当期损益。

通过多次交换交易分步实现非同一控制下的企业合并，属于“一揽子交易”的，本公司将各项交易作为一项取得控制权的交易进行会计处理。不属于“一揽子交易”的，以吸收合并日之前所持被购买方的股权投资的账面价值与吸收合并日新增投资成本之和，作为该项投资的初始投资成本。吸收合并日之前持有的股权投资因采用权益法核算而确认的其他综合收益，吸收合并日对这部分其他综合收益不作处理，在处置该项投资时采用与被投资单位直接处置相关资产或负债相



同的基础进行会计处理；因被投资方除净损益、其他综合收益和利润分配以外的其他所有者权益变动而确认的所有者权益，在处置该项投资时转入处置期间的当期损益。吸收合并日之前持有的股权指定为以公允价值计量且其变动计入其他综合收益的非交易性权益工具，原计入其他综合收益的累计公允价值变动在改按成本法核算时转入留存收益。对于吸收合并日之前持有的被购买方的股权，按照该股权在吸收合并日的公允价值进行重新计量，公允价值与其账面价值的差额计入当期投资收益；吸收合并日之前持有的被购买方的股权涉及的以后可重分类进损益的其他综合收益、权益法核算下的其他所有者权益变动转为吸收合并日所属当期投资收益。

4. 为合并发生的相关费用

为进行企业合并发生的直接相关费用于发生时计入当期损益。为企业合并而发行权益性证券或债务性证券的交易费用，计入权益性证券或债务性证券的初始确认金额。

(七) 控制的判断标准和合并财务报表的编制方法

1. 控制的判断标准

控制，是指本公司拥有对被投资单位的权力，通过参与被投资单位的相关活动而享有可变回报，并且有能力运用对被投资单位的权力影响其回报金额。当相关事实和情况的变化导致对控制定义所涉及的相关要素发生变化时，本公司将进行重新评估。

2. 合并范围

合并财务报表的合并范围以控制为基础予以确定。合并范围包括本公司和子公司。子公司，是指被本公司控制的主体（含企业、被投资单位中可分割的部分、结构化主体等）。在判断是否将结构化主体纳入合并范围时，本公司综合所有事实和情况，包括评估结构化主体设立目的和设计、识别可变回报的类型、通过参与其相关活动是否承担了部分或全部的回报可变性等的基础上评估是否控制该结构化主体。

3. 合并程序

本公司以自身和各子公司的财务报表为基础，根据其他有关资料，编制合并财务报表。在编制合并财务报表时，本公司和子公司的会计政策和会计期间要求保持一致，公司间的重大交易和往来余额予以抵销。

在报告期内因同一控制下企业合并增加的子公司以及业务，视同该子公司以及业务自同受最终控制方控制之日起纳入本公司的合并范围，将其自同受最终控制方控制之日起的经营成果、现金流量分别纳入合并利润表、合并现金流量表中。

在报告期内因非同一控制下企业合并增加的子公司以及业务，将该子公司以及业务自购买日至报告期末的收入、费用、利润纳入合并利润表，将其现金流量纳入合并现金流量表。

子公司的股东权益中不属于本公司所拥有的部分，作为少数股东权益在合并资产负债表中股东权益项下单独列示；子公司当期净损益中属于少数股东权益的份额，在合并利润表中净利润项目下以“少数股东损益”项目列示。少数股东分担的子公司的亏损超过了少数股东在该子公司期初所有者权益中所享有的份额，其余额仍冲减少数股东权益。

(1) 增加子公司或业务

在报告期内，若因同一控制下企业合并增加子公司或业务的，则调整合并资产负债表的期初数；将子公司或业务合并当期期初至报告期末的收入、费用、利润纳入合并利润表；将子公司或业务合并当期期初至报告期末的现金流量纳入合并现金流量表，同时对比较报表的相关项目进行调整，视同合并后的报告主体自最终控制方开始控制时点起一直存在。



在报告期内，若因非同一控制下企业合并增加子公司或业务的，则不调整合并资产负债表期初数；将该子公司或业务自购买日至报告期末的收入、费用、利润纳入合并利润表；该子公司或业务自购买日至报告期末的现金流量纳入合并现金流量表。

(2) 处置子公司或业务

① 一般处理方法

在报告期内，本公司处置子公司或业务，则该子公司或业务期初至处置日的收入、费用、利润纳入合并利润表；该子公司或业务期初至处置日的现金流量纳入合并现金流量表。

因处置部分股权投资或其他原因丧失了对被投资方控制权时，对于处置后的剩余股权投资，本公司按照其在丧失控制权日的公允价值进行重新计量。处置股权取得的对价与剩余股权公允价值之和，减去按原持股比例计算应享有原有子公司自购买日或合并日开始持续计算的净资产的份额与商誉之和的差额，计入丧失控制权当期的投资收益。与原有子公司股权投资相关的以后可重分类进损益的其他综合收益、权益法核算下的其他所有者权益变动，在丧失控制权时转为当期投资收益。

② 分步处置子公司

通过多次交易分步处置对子公司股权投资直至丧失控制权的，处置对子公司股权投资的各项交易的条款、条件以及经济影响符合以下一种或多种情况，通常表明应将多次交易事项作为一揽子交易进行会计处理：

- 1) 这些交易是同时或者在考虑了彼此影响的情况下订立的；
- 2) 这些交易整体才能达成一项完整的商业结果；
- 3) 一项交易的发生取决于其他至少一项交易的发生；
- 4) 一项交易单独看是不经济的，但是和其他交易一并考虑时是经济的。

处置对子公司股权投资直至丧失控制权的各项交易属于一揽子交易的，本公司将各项交易作为一项处置子公司并丧失控制权的交易进行会计处理；但是，在丧失控制权之前每一次处置价款与处置投资对应的享有该子公司净资产份额的差额，在合并财务报表中确认为其他综合收益，在丧失控制权时一并转入丧失控制权当期的损益。

处置对子公司股权投资直至丧失控制权的各项交易不属于一揽子交易的，在丧失控制权之前，按不丧失控制权的情况下部分处置对子公司的股权投资的相关政策进行会计处理；在丧失控制权时，按处置子公司一般处理方法进行会计处理。

(3) 购买子公司少数股权

本公司因购买少数股权新取得的长期股权投资与按照新增持股比例计算应享有子公司自购买日（或合并日）开始持续计算的净资产份额之间的差额，调整合并资产负债表中的资本公积中的股本溢价，资本公积中的股本溢价不足冲减的，调整留存收益。

(4) 不丧失控制权的情况下部分处置对子公司的股权投资

在不丧失控制权的情况下因部分处置对子公司的长期股权投资而取得的处置价款，与处置长期股权投资相对应享有子公司自购买日或合并日开始持续计算的净资产份额之间的差额，调整合并资产负债表中的资本公积中的股本溢价，资本公积中的股本溢价不足冲减的，调整留存收益。

(八) 合营安排的分类及共同经营的会计处理方法



合营安排指一项由两个或两个以上的参与方共同控制的安排。共同控制，是指按照相关约定对某项安排所共有的控制，并且该安排的相关活动必须经过分享控制权的参与方一致同意后才能决策。在判断是否存在共同控制时，应该首先判断所有参与方或参与方组合是否集体控制该安排，其次判断该安排相关活动的决策是否必须经过这些集体控制该安排的参与方一致同意。

本公司根据在合营安排中享有的权利和承担的义务确定合营安排的分类。合营安排分为共同经营和合营企业。

共同经营，是指合营方享有该安排相关资产且承担该安排相关负债的合营安排。本公司确认其与共同经营中利益份额相关的下列项目，并按照相关企业会计准则的规定进行会计处理：

1. 确认单独所持有的资产，以及按其份额确认共同持有的资产；
2. 确认单独所承担的负债，以及按其份额确认共同承担的负债；
3. 确认出售其享有的共同经营产出份额所产生的收入；
4. 按其份额确认共同经营因出售产出所产生的收入；
5. 确认单独所发生的费用，以及按其份额确认共同经营发生的费用。

合营企业是指本公司仅对该安排的净资产享有权利的合营安排。本公司按照长期股权投资有关权益法核算的规定对合营企业的投资进行会计处理。

（九）现金及现金等价物的确定标准

在编制现金流量表时，将库存现金以及可以随时用于支付的存款确认为现金。现金等价物是指持有的期限短（一般是指从购买日起三个月内到期）、流动性强、易于转换为已知金额现金及价值变动风险很小的投资。

（十）外币业务和外币报表折算

1. 外币业务折算

外币业务采用交易发生日的即期汇率作为折算汇率将外币金额折合成人民币记账。

外币货币性项目余额按资产负债表日即期汇率折算，由此产生的汇兑差额，除属于与购建符合资本化条件的资产相关的外币专门借款产生的汇兑差额按照借款费用资本化的原则处理外，均计入当期损益。以历史成本计量的外币非货币性项目，仍采用交易发生日的即期汇率折算，不改变其记账本位币金额。以公允价值计量的外币非货币性项目，采用公允价值确定日的即期汇率折算，由此产生的汇兑差额计入当期损益或其他综合收益。

2. 外币报表折算

资产负债表中的资产和负债项目，采用资产负债表日的即期汇率折算；所有者权益项目除“未分配利润”项目外，其他项目采用发生时的即期汇率折算。利润表中的收入和费用项目，采用交易发生日的即期汇率折算。按照上述折算产生的外币财务报表折算差额，在其他综合收益项目下单独列示“外币报表折算差额”项目。

处置境外经营时，将资产负债表中其他综合收益项目下列示的、与该境外经营相关的外币财务报表折算差额，自其他综合收益项目转入处置当期损益；部分处置境外经营的，按处置的比例计算处置部分的外币财务报表折算差额，转入处置当期损益。

（十一）金融工具

金融工具，是指形成一方的金融资产并形成其他方的金融负债或权益工具的合同。



1. 金融工具的确认和终止确认

本公司于成为金融工具合同的一方时确认一项金融资产或金融负债。

满足下列条件的，终止确认金融资产（或金融资产的一部分，或一组类似金融资产的一部分），即从其账户和资产负债表内予以转销：

（1）收取金融资产现金流量的权利届满；

（2）转移了收取金融资产现金流量的权利，或在“过手协议”下承担了及时将收取的现金流量全额支付给第三方的义务；并且（a）实质上转让了金融资产所有权上几乎所有的风险和报酬，或（b）虽然实质上既没有转移也没有保留金融资产所有权上几乎所有的风险和报酬，但放弃了对该金融资产的控制。

如果金融负债的责任已履行、撤销或届满，则对金融负债进行终止确认。如果现有金融负债被同一债权人以实质上几乎完全不同条款的另一金融负债所取代，或现有负债的条款几乎全部被实质性修改，则此类替换或修改作为终止确认原负债和确认新负债处理，差额计入当期损益。

以常规方式买卖金融资产，按交易日会计进行确认和终止确认。常规方式买卖金融资产，是指按照合同条款的约定，在法规或通行惯例规定的期限内收取或交付金融资产。交易日，是指本公司承诺买入或卖出金融资产的日期。

2. 金融资产分类和计量

本公司的金融资产于初始确认时根据本公司企业管理金融资产的业务模式和金融资产的合同现金流量特征分类为：以摊余成本计量的金融资产、以公允价值计量且其变动计入其他综合收益的金融资产、以公允价值计量且其变动计入当期损益的金融资产。金融资产在初始确认时以公允价值计量，但是因销售商品或提供服务等产生的应收账款或应收票据未包含重大融资成分或不考虑不超过一年的融资成分的，按照交易价格进行初始计量。

对于以公允价值计量且其变动计入当期损益的金融资产，相关交易费用直接计入当期损益，其他类别的金融资产相关交易费用计入其初始确认金额。

金融资产的后续计量取决于其分类：

（1）以摊余成本计量的金融资产

金融资产同时符合下列条件的，分类为以摊余成本计量的金融资产：管理该金融资产的业务模式是以收取合同现金流量为目标；该金融资产的合同条款规定，在特定日期产生的现金流量仅为对本金和以未偿付本金金额为基础的利息的支付。此类金融资产采用实际利率法确认利息收入，其终止确认、修改或减值产生的利得或损失，均计入当期损益。此类金融资产主要包含货币资金、应收账款、应收票据、其他应收款、债权投资和长期应收款等。本公司将自资产负债表日起一年内到期的债权投资和长期应收款列报为一年内到期的非流动资产，原到期日在一年以内的债权投资列报为其他流动资产。

（2）以公允价值计量且其变动计入其他综合收益的金融资产

①以公允价值计量且其变动计入其他综合收益的债务工具投资

金融资产同时符合下列条件的，分类为以公允价值计量且其变动计入其他综合收益的金融资产：本公司管理该金融资产的业务模式是既以收取合同现金流量为目标又以出售金融资产为目标；该金融资产的合同条款规定，在特定日期产生的现金流量仅为对本金和以未偿付本金金额为基础的利息的支付。此类金融资产采用实际利率法确认利息收入。除利息收入、减值损失及汇兑差额



确认为当期损益外，其余公允价值变动计入其他综合收益。当金融资产终止确认时，之前计入其他综合收益的累计利得或损失从其他综合收益转出，计入当期损益。此类金融资产包括应收款项融资和其他债权投资。自资产负债表日起一年内到期的其他债权投资列报为一年内到期的非流动资产，原到期日在一年以内的其他债权投资列报为其他流动资产。

②以公允价值计量且其变动计入其他综合收益的权益工具投资

本公司不可撤销地选择将部分非交易性权益工具投资指定为以公允价值计量且其变动计入其他综合收益的金融资产，仅将相关股利收入（明确作为投资成本部分收回的股利收入除外）计入当期损益，公允价值的后续变动计入其他综合收益，不需计提减值准备。当金融资产终止确认时，之前计入其他综合收益的累计利得或损失从其他综合收益转出，计入留存收益。此类金融资产列报为其他权益工具投资。

(3) 以公允价值计量且其变动计入当期损益的金融资产

上述以摊余成本计量的金融资产和以公允价值计量且其变动计入其他综合收益的金融资产之外的金融资产，分类为以公允价值计量且其变动计入当期损益的金融资产。对于此类金融资产，采用公允价值进行后续计量，所有公允价值变动计入当期损益。此类金融资产列报为交易性金融资产，自资产负债表日起超过一年到期且预期持有超过一年的列报为其他非流动金融资产。在初始确认时，为消除或显著减少会计错配，本公司可将金融资产不可撤销地指定为以公允价值计量且其变动计入当期损益的金融资产，该指定一经作出不得撤销。

3. 金融负债分类和计量

本公司的金融负债于初始确认时分类为：以公允价值计量且其变动计入当期损益的金融负债、其他金融负债、被指定为有效套期工具的衍生工具。对于以公允价值计量且其变动计入当期损益的金融负债，相关交易费用直接计入当期损益，其他金融负债的相关交易费用计入其初始确认金额。

金融负债的后续计量取决于其分类：

(1) 以公允价值计量且其变动计入当期损益的金融负债

以公允价值计量且其变动计入当期损益的金融负债，包括交易性金融负债（含属于金融负债的衍生工具）和初始确认时指定为以公允价值计量且其变动计入当期损益的金融负债。

满足下列条件之一的，属于交易性金融负债：承担相关金融负债的目的主要是为了在近期内出售或回购；属于集中管理的可辨认金融工具组合的一部分，且有客观证

据表明企业近期采用短期获利方式模式；属于衍生工具，但是，被指定且为有效套期工具的衍生工具、符合财务担保合同的衍生工具除外。交易性金融负债（含属于金融负债的衍生工具），按照公允价值进行后续计量，除与套期会计有关外，所有公允价值变动均计入当期损益。

(2) 其他金融负债

对于此类金融负债，采用实际利率法，按照摊余成本进行后续计量。

4. 金融工具的公允价值

金融资产和金融负债的公允价值确定方法见“本附注三、（十二）公允价值计量”。

5. 金融资产减值

本公司以预期信用损失为基础，对以摊余成本计量的金融资产、以公允价值计量且其变动计入其他综合收益的应收款项和债权投资、《企业会计准则第 14 号——收入》定义



租赁应收款、以公允价值计量且其变动计入当期损益以外的贷款承诺，以及财务担保合同（以公允价值计量且其变动计入当期损益、金融资产转移不符合终止确认条件或继续涉入被转移金融资产所形成的除外）等进行减值处理并确认损失准备。

(1) 预期信用损失的计量

预期信用损失，是指以发生违约的风险为权重的金融工具信用损失的加权平均值。

信用损失，是指本公司按照原实际利率折现的、根据合同应收的所有合同现金流量与预期收取的所有现金流量之间的差额，即全部现金短缺的现值。其中，对于本公司购买或衍生的已发生信用减值的金融资产，应按照该金融资产经信用调整的实际利率折现。

本公司考虑有关过去事项、当前状况以及对未来经济状况的预测等合理且有依据的信息，以发生违约的风险为权重，计算合同应收的现金流量与预期能收到的现金流量之间差额的现值的概率加权金额，确认预期信用损失。

本公司对于处于不同阶段的金融工具的预期信用损失分别进行计量。金融工具自初始确认后信用风险未显著增加的，处于第一阶段，本公司按照未来 12 个月内的预期信用损失计量损失准备；金融工具自初始确认后信用风险已显著增加但尚未发生信用减值的，处于第二阶段，本公司按照该工具整个存续期的预期信用损失计量损失准备；金融工具自初始确认后已经发生信用减值的，处于第三阶段，本公司按照该工具整个存续期的预期信用损失计量损失准备。

对于在资产负债表日具有较低信用风险的金融工具，本公司假设其信用风险自初始确认后并未显著增加。

整个存续期预期信用损失，是指因金融工具整个预计存续期内所有可能发生的违约事件而导致的预期信用损失。未来 12 个月内预期信用损失，是指因资产负债表日后 12 个月内（若金融工具的预计存续期少于 12 个月，则为预计存续期）可能发生的金融工具违约事件而导致的预期信用损失，是整个存续期预期信用损失的一部分。

在计量预期信用损失时，本公司需考虑的最长期限为企业面临信用风险的最长合同期限（包括考虑续约选择权）。

本公司对于处于第一阶段和第二阶段，以及较低信用风险的金融工具，按照其未扣除减值准备的账面余额和实际利率计算利息收入。对于处于第三阶段的金融工具，按照其账面余额减已计提减值准备后的摊余成本和实际利率计算利息收入。

对于应收票据、应收账款、应收款项融资及合同资产，无论是否存在重大融资成分，本公司始终按照相当于整个存续期内预期信用损失的金额计量其损失准备。

应收票据、应收账款、应收款项融资和合同资产

对于应收票据、应收账款、应收款项融资及合同资产等应收款项，若某一客户信用风险特征与组合中其他客户显著不同，或该客户信用风险特征发生显著变化，本公司对该应收款项单项计提坏账准备。除单项计提坏账准备的应收款项之外，或当单项计提应收款项无法以合理成本评估预期信用损失的信息时，本公司依据信用风险特征对应收款项划分若干组合，在组合基础上计算预期信用损失，确定组合的依据见本附注三、（十三）应收票据；三、（十四）应收账款；三、（十五）应收款项融资；三、（十八）合同资产。

对于划分为组合的应收票据、应收款项融资及合同资产，本公司参考历史信用损失经验，结合当前状况以及对未来经济状况的预测，通过违约风险敞口和整个存续期预期信用损失率，计算预期信用损失。



对于划分为组合的应收账款，本公司参考历史信用损失经验，结合当前状况以及对未来经济状况的预测，编制应收账款账龄与整个存续期预期信用损失率对照表，计算预期信用损失。

其他应收款

对于其他应收款，若某一客户信用风险特征与组合中其他客户显著不同，或该客户信用风险特征发生显著变化，本公司对该应收款项单项计提坏账准备。除单项计提坏账准备的应收款项之外，或当单项计提应收款项无法以合理成本评估预期信用损失的信息时，本公司依据信用风险特征对其他应收款划分若干组合，在组合基础上计算预期信用损失，确定组合的依据见本附注三、（十六）其他应收款。

对划分为组合的其他应收款，本公司通过违约风险敞口和未来 12 个月内或整个存续期预期信用损失率，计算预期信用损失。

(2) 信用风险显著增加的评估

本公司通过比较金融工具在资产负债表日发生违约的风险与在初始确认日发生违约的风险，以确定金融工具预计存续期内发生违约风险的相对变化，以评估金融工具的信用风险自初始确认后是否已显著增加。

在确定信用风险自初始确认后是否显著增加时，本公司考虑无须付出不必要的额外成本或努力即可获得的合理且有依据的信息，包括前瞻性信息。本公司考虑的信息包括：

- ① 债务人未能按合同到期日支付本金和利息的情况；
- ② 已发生的或预期的金融工具的外部或内部信用评级（如有）的严重恶化；
- ③ 已发生的或预期的债务人经营成果的严重恶化；
- ④ 现存的或预期的技术、市场、经济或法律环境变化，并将对债务人对本公司的还款能力产生重大不利影响。

根据金融工具的性质，本公司以单项金融工具或金融工具组合为基础评估信用风险是否显著增加。以金融工具组合为基础进行评估时，本公司可基于共同信用风险特征对金融工具进行分类，例如逾期信息和信用风险评级。

如果逾期超过 30 日，本公司确定金融工具的信用风险已经显著增加。

本公司认为金融资产在下列情况发生违约：

借款人不大可能全额支付其对本公司的欠款，该评估不考虑本公司采取例如变现抵押品（如果持有）等追索行动；或金融资产逾期超过 90 天。

(3) 已发生信用减值的金融资产

本公司在资产负债表日评估以摊余成本计量的金融资产和以公允价值计量且其变动计入其他综合收益的债权投资是否已发生信用减值。当对金融资产预期未来现金流量具有不利影响的一项或多项事件发生时，该金融资产成为已发生信用减值的金融资产。金融资产已发生信用减值的证据包括下列可观察信息：

- ① 发行方或债务人发生重大财务困难；
- ② 债务人违反合同，如偿付利息或本金违约或逾期等；
- ③ 本公司出于与债务人财务困难有关的经济或合同考虑，给予债务人在任何其他情况下都不会做出的让步；



- ④ 债务人很可能破产或进行其他财务重组；
- ⑤ 发行方或债务人财务困难导致该金融资产的活跃市场消失。
- ⑥ 以大幅折扣购买或衍生一项金融资产，该折扣反映了发生信用损失的事实。

(4) 预期信用损失准备的列报

为反映金融工具的信用风险自初始确认后的变化，本公司在每个资产负债表日重新计量预期信用损失，由此形成的损失准备的增加或转回金额，应当作为减值损失或利得计入当期损益。对于以摊余成本计量的金融资产，损失准备抵减该金融资产在资产负债表中列示的账面价值；对于以公允价值计量且其变动计入其他综合收益的债权投资，本公司在其他综合收益中确认其损失准备，不抵减该金融资产的账面价值。

(5) 核销

如果本公司不再合理预期金融资产合同现金流量能够全部或部分收回，则直接减记该金融资产的账面余额。这种减记构成相关金融资产的终止确认。

6. 金融工具抵销

同时满足下列条件的，金融资产和金融负债以相互抵销后的净额在资产负债表内列示：具有抵销已确认金额的法定权利，且该种法定权利是当前可执行的；计划以净额结算，或同时变现该金融资产和清偿该金融负债。

7. 财务担保合同

财务担保合同，是指特定债务人到期不能按照债务工具条款偿付债务时，发行方向蒙受损失的合同持有人赔付特定金额的合同。财务担保合同在初始确认时按照公允价值计量，除指定为以公允价值计量且其变动计入当期损益的金融负债的财务担保合同外，其余财务担保合同在初始确认后按照资产负债表日确定的预期信用损失准备金额和初始确认金额扣除按照收入确认原则确定的累计摊销额后的余额两者孰高者进行后续计量。

8. 金融资产转移

本公司已将金融资产所有权上几乎所有的风险和报酬转移给转入方的，终止确认该金融资产；保留了金融资产所有权上几乎所有的风险和报酬的，不终止确认该金融资产。

本公司既没有转移也没有保留金融资产所有权上几乎所有的风险和报酬的，分别下列情况处理：放弃了对该金融资产控制的，终止确认该金融资产并确认产生的资产和负债；未放弃对该金融资产控制的，按照其继续涉入所转移金融资产的程度确认有关金融资产，并相应确认有关负债。

通过对所转移金融资产提供财务担保方式继续涉入的，按照金融资产的账面价值和财务担保金额两者之中的较低者，确认继续涉入形成的资产。财务担保金额，是指所收到的对价中，将被要求偿还的最高金额。

(十二) 公允价值计量

公允价值是指市场参与者在计量日发生的有序交易中，出售一项资产所能收到或者转移一项负债所需支付的价格。

本公司以主要市场的价格计量相关资产或负债的公允价值，不存在主要市场的，本公司以最有利市场的价格计量相关资产或负债的公允价值。本公司采用市场参与者在对该资产或负债定价时为实现其经济利益最大化所使用的假设。



主要市场，是指相关资产或负债交易量最大和交易活跃程度最高的市场；最有利市场，是指在考虑交易费用和运输费用后，能够以最高金额出售相关资产或者以最低金额转移相关负债的市场。

存在活跃市场的金融资产或金融负债，本公司采用活跃市场中的报价确定其公允价值。金融工具不存在活跃市场的，本公司采用估值技术确定其公允价值。

以公允价值计量非金融资产的，考虑市场参与者将该资产用于最佳用途产生经济利益的能力，或者将该资产出售给能够用于最佳用途的其他市场参与者产生经济利益的能力。

①估值技术

本公司采用在当期情况下适用并且有足够可利用数据和其他信息支持的估值技术，使用的估值技术主要包括市场法、收益法和成本法。本公司使用与其中一种或多种估值技术相一致的方法计量公允价值，使用多种估值技术计量公允价值的，考虑各估值结果的合理性，选取在当期情况下最能代表公允价值的金额作为公允价值。

本公司在估值技术的应用中，优先使用相关可观察输入值，只有在相关可观察输入值无法取得或取得不切实可行的情况下，才使用不可观察输入值。可观察输入值，是指能够从市场数据中取得的输入值。该输入值反映了市场参与者在对相关资产或负债定价时所使用的假设。不可观察输入值，是指不能从市场数据中取得的输入值。该输入值根据可获得的市场参与者在对相关资产或负债定价时所使用假设的最佳信息取得。

②公允价值层次

本公司将公允价值计量所使用的输入值划分为三个层次，并首先使用第一层次输入值，其次使用第二层次输入值，最后使用第三层次输入值。第一层次输入值是在计量日能够取得的相同资产或负债在活跃市场上未经调整的报价。第二层次输入值是除第一层次输入值外相关资产或负债直接或间接可观察的输入值。第三层次输入值是相关资产或负债的不可观察输入值。

（十三）应收票据

1. 应收票据预期信用损失的确定方法及会计处理方法

详见本附注三、（十一）金融工具 5、金融资产减值。

2. 按照信用风险特征组合计提坏账准备的组合类别及确定依据

应收票据组合 1：银行承兑汇票

应收票据组合 2：商业承兑汇票

3. 基于账龄确认信用风险特征组合的账龄计算方法

应收票据的账龄自确认之日起计算。

4. 按照单项计提坏账准备的认定单项计提判断标准

详见本附注三、（十一）金融工具。

（十四）应收账款

1. 应收账款预期信用损失的确定方法及会计处理方法

详见本附注三、（十一）金融工具 5、金融资产减值。

2. 按照信用风险特征组合计提坏账准备的组合类别及确定依据



项目	组合类型	确定组合的依据	计量预期信用损失的方法
组合 1	账龄组合	本组合以应收账款账龄作为信用风险特征	参考历史信用损失经验，结合当前状况以及对未来经济状况的预测，编制应收账款账龄与整个存续期预期信用损失率对照表，计算预期信用损失。

3. 基于账龄确认信用风险特征组合的账龄计算方法

应收账款的账龄自确认之日起计算。对于账龄组合，基于所有合理且有依据的信息，包括前瞻性信息，本公司对应收账款和其他应收款坏账准备的计提比例进行估计如下：

账龄	应收账款预期信用损失率（%）
1 年以内	5
1-2 年	10
2-3 年	30
3-4 年	50
4-5 年	80
5 年以上	100

4. 按照单项计提坏账准备的认定单项计提判断标准

详见三、（十一）金融工具。

（十五）应收款项融资

1. 应收款项融资预期信用损失的确定方法及会计处理方法

详见本附注三、（十一）金融工具 5、金融资产减值。

2. 按照信用风险特征组合计提坏账准备的组合类别及确定依据

应收款项融资组合 1：应收票据

应收款项融资组合 2：应收账款

3. 基于账龄确认信用风险特征组合的账龄计算方法

应收款项融资的账龄自确认之日起计算。

4. 按照单项计提坏账准备的认定单项计提判断标准

详见本附注三、（十一）金融工具。

（十六）其他应收款

1. 其他应收款预期信用损失的确定方法及会计处理方法

详见本附注三、（十一）金融工具 5、金融资产减值。

2. 按照信用风险特征组合计提坏账准备的组合类别及确定依据

本公司依据信用风险特征将其他应收款划分为若干组合，在组合基础上计算预期信用损失，确定组合的依据如下：

项目	组合类型	确定组合的依据	计量预期信用损失的方法
组合 1	账龄组合	本组合以其他应收账款账龄作为信用风险特征	参考历史信用损失经验，结合当前状况以及对未来经济状况的预测，编制其他应收账款账龄与预期信用损失率对照表，计算



项目	组合类型	确定组合的依据	计量预期信用损失的方法
			预期信用损失。
组合 2	无风险组合	本组合为无风险的其他应收款	无风险组合不计提

3. 基于账龄确认信用风险特征组合的账龄计算方法

其他应收款的账龄自确认之日起计算。对于账龄组合，基于所有合理且有依据的信息，包括前瞻性信息，本公司对应收账款和其他应收款坏账准备的计提比例进行估计如下：

账龄	应收账款预期信用损失率 (%)
1 年以内	5
1-2 年	10
2-3 年	30
3-4 年	50
4-5 年	80
5 年以上	100

4. 按照单项计提坏账准备的认定单项计提判断标准

详见本附注三、（十一）金融工具 5、金融资产减值。

（十七）存货

1. 存货的分类

存货分类为：原材料、低值易耗品、库存商品、在产品、发出商品、委托加工物资等。

2. 取得和发出存货的计价方法

取得存货时按照成本进行计量。存货成本包括采购成本、加工成本和其他成本。

存货发出时按加权平均法计价。

3. 存货可变现净值的确定依据及存货跌价准备的计提方法

（1）一般原则

资产负债表日按成本与可变现净值孰低计量，存货成本高于其可变现净值的，计提存货跌价准备，计入当期损益。

在确定存货的可变现净值时，以取得的确凿证据为基础，并且考虑持有存货的目的、资产负债表日后事项的影响等因素。

产成品、库存商品和用于出售的材料等直接用于出售的存货，在正常生产经营过程中，以该存货的估计售价减去估计的销售费用和相关税费后的金额确定其可变现净值。为执行销售合同或者劳务合同而持有的存货，以合同价格作为其可变现净值的计量基础；如果持有存货的数量多于销售合同订购数量，超出部分的存货可变现净值以一般销售价格为计量基础。用于出售的材料等，以市场价格作为其可变现净值的计量基础。

需要经过加工的材料存货，在正常生产经营过程中，以所生产的产成品的估计售价减去至完工时估计将要发生的成本、估计的销售费用和相关税费后的金额确定其可变现净值。如果用其生产的产成品的可变现净值高于成本，则该材料按成本计量；如果材料价格的下降表明产成品的可变现净值低于成本，则该材料按可变现净值计量，按其差额计提存货跌价准备。

本公司存货跌价准备一般按单个存货项目计提；对于数量繁多、单价较低的存货，按存货类



别计提；与在同一地区生产和销售的产品系列相关、具有相同或类似最终用途或目的，且难以与其他项目分开计量的存货，则合并计提存货跌价准备。

资产负债表日如果以前减记存货价值的影响因素已经消失，则减记的金额予以恢复，并在原已计提的存货跌价准备的金额内转回，转回的金额计入当期损益。

(2) 主要存货类别具体政策：

本公司按照组合计提存货跌价准备，组合类别及确定依据、不同类别存货可变现净值的确定依据如下：

存货组合类别	组合的确定依据
库龄组合	原材料库龄、库存商品库龄

公司将原材料、库存商品按照库龄划分，在库龄分析的基础上按照可变现净值与账面成本孰低原则计提存货跌价准备。

4. 存货的盘存制度

采用永续盘存制。

5. 低值易耗品和包装物的摊销方法

- (1) 低值易耗品采用一次转销法；
- (2) 包装物采用一次转销法。

(十八) 合同资产

1. 合同资产的确认方法及标准

本公司已向客户转让商品或服务而有权收取对价的权利，且该权利取决于时间流逝之外的其他因素的，确认为合同资产。本公司拥有的无条件（即，仅取决于时间流逝）向客户收取对价的权利作为应收款项单独列示。

2. 合同资产预期信用损失

(3) 合同资产预期信用损失的确定方法及会计处理方法

详见本附注三、（十一）金融工具 5、金融资产减值。

(4) 按照信用风险特征组合计提坏账准备的组合类别及确定依据

合同资产组合 1：产品销售

(5) 基于账龄确认信用风险特征组合的账龄计算方法

合同资产的账龄自确认之日起计算。

(6) 按照单项计提坏账准备的认定单项计提判断标准

详见本附注三、（十一）金融工具 5、金融资产减值。

(十九) 持有待售和终止经营

1. 持有待售

1.1. 持有待售的非流动资产或处置组的确认标准



公司主要通过出售（包括具有商业实质的非货币性资产交换，下同）而非持续使用一项非流动资产或处置组收回其账面价值的，应当将其划分为持有待售类别。

公司将同时满足下列条件的非流动资产或处置组划分为持有待售类别：

（1）根据类似交易中出售此类资产或处置组的惯例，在当前状况下即可立即出售；

（2）出售极可能发生，即公司已经就一项出售计划作出决议且获得确定的购买承诺，预计出售将在一年内完成。有关规定要求公司相关权力机构或者监管部门批准后方可出售的，已经获得批准。

确定的购买承诺，是指公司与其他方签订的具有法律约束力的购买协议，该协议包含交易价格、时间和足够严厉的违约惩罚等重要条款，使协议出现重大调整或者撤销的可能性极小。

1.2. 持有待售的非流动资产或处置组的会计处理方法

公司初始计量或在资产负债表日重新计量持有待售的非流动资产或处置组时，其账面价值高于公允价值减去出售费用后的净额的，将账面价值减记至公允价值减去出售费用后的净额，减记的金额确认为资产减值损失，计入当期损益，同时计提持有待售资产减值准备。

（1）对于持有待售的固定资产，应当调整该项固定资产的预计净残值，使该项固定资产的预计净残值能够反映其公允价值减去处置费用后的金额，但不得超过符合持有待售条件时该项固定资产的原账面价值，原账面价值高于调整后预计净残值的差额，应作为资产减值损失计入当期损益。持有待售的固定资产不计提折旧，按照账面价值与公允价值减去处置费用后的净额孰低进行计量。

（2）对于持有待售的联营企业或合营企业的权益性投资，自划分至持有待售之日起，停止按权益法核算。

1.3. 不再满足持有待售确认条件时的会计处理

（1）某项资产或处置组被划归为持有待售，但后来不再满足持有待售固定资产确认条件的，本公司停止将其划归为持有待售，并按照下列两项金额中较低者计量：

①该资产或处置组被划归为持有待售之前的账面价值，按照其假定在没有被划归为持有待售的情况下原应确认的折旧、摊销或减值进行调整后的金额；

②决定不再出售之日的再收回金额。

（2）已划分为持有待售的对联营企业或合营企业的权益性投资，不再符合持有待售资产分类条件的，本公司从其被分类为持有待售资产之日起采用权益法进行追溯调整。

1.4. 其他持有待售非流动资产的会计处理

符合持有待售条件的无形资产等其他非流动资产，比照上述原则处理，此处所指其他非流动资产不包括递延所得税资产、职工薪酬形成的资产、《企业会计准则第 22 号——金融工具确认和计量》规范的金融资产、以公允价值计量的投资性房地产和生物资产、保险合同中产生的合同权利。

2. 终止经营

终止经营，是指满足下列条件之一的、能够单独区分的组成部分，且该组成部分已经处置或划分为持有待售类别：

（1）该组成部分代表一项独立的主要业务或一个单独的主要经营地区；

（2）该组成部分是拟对一项独立的主要业务或一个单独的主要经营地区进行处置的一项相关联



计划的一部分；

3. 列报

本公司在资产负债表中将持有待售的非流动资产或持有待售的处置组中的资产列报于“持有待售资产”，将持有待售的处置组中的负债列报于“持有待售负债”。

本公司在利润表中分别列示持续经营损益和终止经营损益。不符合终止经营定义的持有待售的非流动资产或处置组，其减值损失和转回金额及处置损益作为持续经营损益列报。终止经营的减值损失和转回金额等经营损益及处置损益作为终止经营损益列报。

拟结束使用而非出售且满足终止经营定义中有关组成部分的条件的处置组，自其停止使用日起作为终止经营列报。

对于当期列报的终止经营，在当期财务报表中，原来作为持续经营损益列报的信息被重新作为可比会计期间的终止经营损益列报。终止经营不再满足持有待售类别划分条件的，在当期财务报表中，原来作为终止经营损益列报的信息被重新作为可比会计期间的持续经营损益列报。

（二十）长期股权投资

1. 长期股权投资的分类及其判断依据

（1）长期股权投资的分类

长期股权投资分为三类，即指投资方对被投资单位实施控制、重大影响的权益性投资，以及对其合营企业的权益性投资。

（2）长期股权投资类别的判断依据

① 确定对被投资单位控制的依据：

控制是指投资方拥有被投资方的权力，通过参与被投资方的相关活动而享有可变回报，并且有能力运用对被投资方的权力影响其回报金额。相关活动，是指对被投资方的回报产生重大影响的活动。

被投资方的相关活动根据具体情况进行判断，通常包括商品或劳务的销售和购买、金融资产的管理、资产的购买和处置、研究与开发活动以及融资活动等。

在综合考虑被投资方的设立目的、被投资方的相关活动以及如何对相关活动作出决策、本公司享有的权利是否使其目前有能力主导被投资方的相关活动、是否通过参与被投资方的相关活动而享有可变回报、是否有能力运用对被投资方的权力影响其回报金额以及与其他方的关系等基础上对是否控制被投资方进行判断。一旦相关事实和情况的变化导致控制所涉及的相关要素发生变化的，将进行重新评估。

在判断是否拥有对被投资方的权力时，仅考虑与被投资方相关的实质性权利，包括自身所享有的实质性权利以及其他方所享有的实质性权利。

② 确定对被投资单位具有重大影响的依据：

重大影响，是指对一个企业的财务和经营决策有参与决策的权力，但并不能够控制或者与其他方一起共同控制这些政策的制定。

公司通常通过以下一种或几种情形判断是否对被投资单位具有重大影响：

A. 在被投资单位的董事会或类似权力机构中派有代表。在这种情况下，由于在被投资单位的董事会或类似权力机构中派有代表，并相应享有实质性的参与决策权，投资方可以通过该代表参与被



投资单位财务和经营政策的制定，达到对被投资单位施加重大影响。

B. 参与被投资单位财务和经营政策制定过程。这种情况下，在制定政策过程中可以为其自身利益提出建议和意见，从而可以对被投资单位施加重大影响。

C. 与被投资单位之间发生重要交易。有关的交易因对被投资单位的日常经营具有重要性，进而一定程度上可以影响到被投资单位的生产经营决策。

D. 向被投资单位派出管理人员。在这种情况下，管理人员有权力主导被投资单位的相关活动，从而能够对被投资单位施加重大影响。

E. 向被投资单位提供关键技术资料。因被投资单位的生产经营需要依赖投资方的技术或技术资料，表明投资方对被投资单位具有重大影响。

公司在判断是否对被投资方具有重大影响时，不限于是否存在上述一种或多种情形，还需要综合考虑所有事实和情况来做出综合的判断。

投资方对被投资单位具有重大影响的权益性投资，即对联营企业投资。

③ 确定被投资单位是否为合营企业的依据：

本公司的合营企业是指本公司仅对合营安排的净资产享有权利。

合营安排的定义、分类以及共同控制的判断标准详见本附注三、（八）合营安排的分类及共同经营的会计处理方法。

2. 长期股权投资初始成本的确定

以支付现金方式取得的长期股权投资，按照实际支付的购买价款作为初始投资成本。初始投资成本包括与取得长期股权投资直接相关的费用、税金及其他必要支出。

以发行权益性证券取得的长期股权投资，按照发行权益性证券的公允价值作为初始投资成本。

在非货币性资产交换具备商业实质和换入资产或换出资产的公允价值能够可靠计量的前提下，非货币性资产交换换入的长期股权投资以换出资产的公允价值为基础确定其初始投资成本，除非有确凿证据表明换入资产的公允价值更加可靠；不满足上述前提的非货币性资产交换，以换出资产的账面价值和应支付的相关税费作为换入长期股权投资的初始投资成本。

通过债务重组取得的长期股权投资，其初始投资成本包括放弃债权的公允价值和可直接归属于该资产的税金等其他成本。

3. 长期股权投资的后续计量及损益确认方法

本公司能够对被投资单位实施控制的长期股权投资采用成本法核算。

采用成本法核算的长期股权投资按照初始投资成本计价。追加或收回投资调整长期股权投资的成本。被投资单位宣告分派的现金股利或利润，确认为当期投资收益。

对合营企业和联营企业的长期股权投资，采用权益法核算。初始投资成本大于投资时应享有被投资单位可辨认净资产公允价值份额的差额，不调整长期股权投资的初始投资成本；初始投资成本小于投资时应享有被投资单位可辨认净资产公允价值份额的差额，计入当期损益，同时调整长期股权投资的成本。

本公司取得长期股权投资后，按照应享有或应分担的被投资单位实现的净损益和其他综合收益的份额，分别确认投资收益和其他综合收益，同时调整长期股权投资的账面价值；本公司按照被投资单位宣告分派的利润或现金股利计算应享有的部分，相应减少长期股权投资的账面价值；



本公司对于被投资单位除净损益、其他综合收益和利润分配以外所有者权益的其他变动，调整长期股权投资的账面价值并计入所有者权益。

本公司在确认应享有被投资单位净损益的份额时，以取得投资时被投资单位可辨认净资产的公允价值为基础，对被投资单位的净利润进行调整后确认。

被投资单位采用的会计政策及会计期间与本公司不一致的，按照本公司的会计政策及会计期间对被投资单位的财务报表进行调整，并据以确认投资收益和其他综合收益等。

本公司确认被投资单位发生的净亏损，以长期股权投资的账面价值以及其他实质上构成对被投资单位净投资的长期权益减记至零为限，本公司负有承担额外损失义务的除外。

被投资单位以后实现净利润的，本公司在其收益分享额弥补未确认的亏损分担额后，恢复确认收益分享额。

本公司计算确认应享有或应分担被投资单位的净损益时，与联营企业、合营企业之间发生的未实现内部交易损益按照应享有的比例计算归属于本公司的部分，予以抵销，在此基础上确认投资收益。

本公司与被投资单位发生的未实现内部交易损失，按照《企业会计准则第 8 号——资产减值》等的有关规定属于资产减值损失的，全额确认交易损失。

本公司因追加投资等原因能够对被投资单位施加重大影响或实施共同控制但不构成控制的，按照《企业会计准则第 22 号——金融工具确认和计量》确定的原持有的股权投资的公允价值加上新增投资成本之和，作为改按权益法核算的初始投资成本。原持有的股权投资分类为以公允价值计量且其变动计入其他综合收益的非交易性权益工具投资的，与其相关的原计入其他综合收益的累计公允价值变动在改按权益法核算时转入留存收益。

本公司因处置部分股权投资等原因丧失了对被投资单位的共同控制或重大影响的，处置后的剩余股权改按《企业会计准则第 22 号——金融工具确认和计量》核算，其在丧失共同控制或重大影响之日的公允价值与账面价值之间的差额计入当期损益。原股权投资因采用权益法核算而确认的其他综合收益，在终止采用权益法核算时采用与被投资单位直接处置相关资产或负债相同的基础进行会计处理。

本公司因处置部分权益性投资等原因丧失了对被投资单位的控制的，在编制个别财务报表时，处置后的剩余股权能够对被投资单位实施共同控制或施加重大影响的，改按权益法核算，并对该剩余股权视同自取得时即采用权益法核算进行调整；处置后的剩余股权不能对被投资单位实施共同控制或施加重大影响的，改按《企业会计准则第 22 号——金融工具确认和计量》的有关规定进行会计处理。

处置长期股权投资，其账面价值与实际取得价款之间的差额，计入当期损益。采用权益法核算的长期股权投资，在处置该项投资时，采用与被投资单位直接处置相关资产或负债相同的基础，按相应比例对原计入其他综合收益的部分进行会计处理。

4. 长期股权投资的减值测试方法及减值准备计提方法

对联营企业及合营企业的投资，计提资产减值的方法见本附注三、（二十六）长期资产减值。

（二十一）固定资产

1. 固定资产确认条件

固定资产指为生产商品、提供劳务、出租或经营管理而持有，并且使用寿命超过一个会计年



度的有形资产。固定资产分类为：房屋及建筑物、机器设备、运输设备、电子设备及其他。固定资产在同时满足下列条件时予以确认：（1）与该固定资产有关的经济利益很可能流入企业；（2）该固定资产的成本能够可靠地计量。

本公司固定资产按照取得时的实际成本进行初始计量。

与固定资产有关的后续支出，在与其有关的经济利益很可能流入本公司且其成本能够可靠计量时，计入固定资产成本；不符合固定资产资本化后续支出条件的固定资产日常修理费用，在发生时按照受益对象计入当期损益或计入相关资产的成本。对于被替换的部分，终止确认其账面价值。

2. 折旧方法

固定资产折旧采用平均年限法分类计提，根据固定资产类别、预计使用寿命和预计净残值率确定折旧率。如固定资产各组成部分的使用寿命不同或者以不同方式为企业经济利益，则选择不同折旧率或折旧方法，分别计提折旧。

类别	折旧方法	折旧年限（年）	残值率（%）	年折旧率（%）
房屋及建筑物	平均年限法	20-40	5	2.38~4.75
机器设备	平均年限法	10-15	5	6.33~9.50
运输设备	平均年限法	10	5	9.50
电子设备及其他	平均年限法	5-10	3-5	9.50~19.40

3. 固定资产的减值测试方法、减值准备计提方法

详见本附注三、（二十六）长期资产减值。

4. 固定资产处置

当固定资产被处置，或者预期通过使用或处置不能产生经济利益时，终止确认该固定资产。固定资产出售、转让、报废或毁损的处置收入扣除其账面价值和相关税费后的金额计入当期损益。

（二十二）在建工程

在建工程以立项项目分类核算。

在建工程项目按建造该项资产达到预定可使用状态前所发生的全部支出，作为固定资产的入账价值。所建造的固定资产在建工程已达到预定可使用状态，但尚未办理竣工决算的，自达到预定可使用状态之日起，根据工程预算、造价或者工程实际成本等，按估计的价值转入固定资产，并按本公司固定资产折旧政策计提固定资产的折旧，待办理竣工决算后，再按实际成本调整原来的暂估价值，但不调整原已计提的折旧额。

在建工程计提资产减值方法见本附注三、（二十六）长期资产减值。

（二十三）借款费用

1. 借款费用资本化的确认原则

借款费用，包括借款利息、折价或者溢价的摊销、辅助费用以及因外币借款而发生的汇兑差额等。

公司发生的借款费用，可直接归属于符合资本化条件的资产的购建或者生产的，予以资本化，计入相关资产成本；其他借款费用，在发生时根据其发生额确认为费用，计入当期损益。

符合资本化条件的资产，是指需要经过相当长时间的购建或者生产活动才能达到预定可使用



或者可销售状态的固定资产、投资性房地产和存货等资产。

借款费用同时满足下列条件时开始资本化：

(1) 资产支出已经发生，资产支出包括为购建或者生产符合资本化条件的资产而以支付现金、转移非现金资产或者承担带息债务形式发生的支出；

(2) 借款费用已经发生；

(3) 为使资产达到预定可使用或者可销售状态所必要的购建或者生产活动已经开始。

2. 借款费用资本化期间

资本化期间，指从借款费用开始资本化时点到停止资本化时点的期间，借款费用暂停资本化的期间不包括在内。

当购建或者生产符合资本化条件的资产达到预定可使用或者可销售状态时，借款费用停止资本化。

当购建或者生产符合资本化条件的资产中部分项目分别完工且可单独使用时，该部分资产借款费用停止资本化。

购建或者生产的资产的各部分分别完工，但必须等到整体完工后才可使用或可对外销售的，在该资产整体完工时停止借款费用资本化。

3. 借款费用暂停资本化期间

符合资本化条件的资产在购建或生产过程中发生的非正常中断、且中断时间连续超过 3 个月的，则借款费用暂停资本化；该项中断如是所购建或生产的符合资本化条件的资产达到预定可使用状态或者可销售状态必要的程序，则借款费用继续资本化。在中断期间发生的借款费用确认为当期损益，直至资产的购建或者生产活动重新开始后借款费用继续资本化。

4. 借款费用资本化金额的计算方法

对于为购建或者生产符合资本化条件的资产而借入的专门借款，以专门借款当期实际发生的借款费用及其辅助费，减去尚未动用的借款资金存入银行取得的利息收入或进行暂时性投资取得的投资收益后的金额，来确定借款费用的资本化金额。

对于为购建或者生产符合资本化条件的资产而占用的一般借款，根据累计资产支出超过专门借款部分的资产支出加权平均数乘以所占用一般借款的资本化率，计算确定一般借款应予资本化的利息金额。资本化率根据一般借款加权平均利率计算确定。

借款存在折价或者溢价的，按照实际利率法确定每一会计期间应摊销的折价或者溢价金额，调整每期利息金额。

(二十四) 使用权资产

本公司使用权资产类别主要包括房屋及建筑物。

1. 初始计量

本公司在租赁期开始日对租赁确认使用权资产，采用简化处理的短期租赁和低价值资产租赁除外。租赁期开始日，是指出租人提供租赁资产使其可供本公司使用的起始日期。

使用权资产按照成本进行初始计量。该成本包括：

(1) 租赁负债的初始计量金额；



(2) 在租赁期开始日或之前支付的租赁付款额，存在租赁激励的，扣除已享受的租赁激励相关金额；

(3) 本公司发生的初始直接费用；

(4) 本公司为拆卸及移除租赁资产、复原租赁资产所在场地或将租赁资产恢复至租赁条款约定状态预计将发生的成本，不包括属于为生产存货而发生的成本。

2. 后续计量

本公司能够合理确定租赁期届满时取得租赁资产所有权的，使用权资产在租赁资产剩余使用寿命内计提折旧。无法合理确定租赁期届满时能够取得租赁资产所有权的，在租赁期与租赁资产剩余使用寿命两者孰短的期间内计提折旧。

本公司按照本附注“三、（二十六）长期资产减值”所述，确定使用权资产是否已发生减值并进行会计处理。

在租赁期开始日后，发生下列情形的，本公司重新计量租赁负债，并调整相应的使用权资产，若使用权资产的账面价值已调减至零，但租赁负债仍需进一步调减的，将差额计入当期损益：

(1) 当购买选择权、续租选择权或终止选择权的评估结果或实际行权情况发生变化，本公司按变动后租赁付款额和修订后的折现率计算的现值重新计量租赁负债；

(2) 当实质固定付款额发生变动、担保余值预计的应付金额发生变动或用于确定租赁付款额的指数或比率发生变动，本公司按照变动后的租赁付款额和原折现率计算的现值重新计量租赁负债。但是，租赁付款额的变动源自浮动利率变动的，使用修订后的折现率计算现值。

（二十五）无形资产

1. 无形资产的计价方法

（1）取得无形资产时按成本进行初始计量

外购无形资产的成本，包括购买价款、相关税费以及直接归属于使该项资产达到预定用途所发生的其他支出。购买无形资产的价款超过正常信用条件延期支付，实质上具有融资性质的，无形资产的成本以购买价款的现值为基础确定。

债务重组取得债务人用以抵债的无形资产，其入账价值包括放弃债权的公允价值和可直接归属于使该资产达到预定用途所发生的税金等其他成本；

在非货币性资产交换具备商业实质且换入资产或换出资产的公允价值能够可靠计量的前提下，非货币性资产交换换入的无形资产以换出资产的公允价值为基础确定其入账价值，除非有确凿证据表明换入资产的公允价值更加可靠；不满足上述前提的非货币性资产交换，以换出资产的账面价值和应支付的相关税费作为换入无形资产的成本，不确认损益。

以同一控制下的企业吸收合并方式取得的无形资产按被合并方的账面价值确定其入账价值；以非同一控制下的企业吸收合并方式取得的无形资产按公允价值确定其入账价值。

内部自行开发的无形资产，其成本包括：开发该无形资产时耗用的材料、劳务成本、注册费、在开发过程中使用的其他专利权和特许权的摊销以及满足资本化条件的利息费用，以及为使该无形资产达到预定用途前所发生的其他直接费用。

（2）后续计量



在取得无形资产时分析判断其使用寿命。

对于使用寿命有限的无形资产，在为企业带来经济利益的期限内按直线法摊销；无法预见无形资产为企业带来经济利益期限的，视为使用寿命不确定的无形资产，不予摊销。

无形资产减值测试见本附注“三、（二十六）长期资产减值”。

2. 使用寿命有限的无形资产的使用寿命估计情况

项目	预计使用寿命	依据	摊销方法
土地使用权	50	不动产权证书	平均年限法
软件	10	合同协议	平均年限法

每期末，对使用寿命有限的无形资产的使用寿命及摊销方法进行复核。

经复核，本年期末无形资产的使用寿命及摊销方法与以前估计未有不同。

3. 使用寿命不确定的无形资产的判断依据

截至资产负债表日，本公司没有使用寿命不确定的无形资产。

4. 研发支出的归集范围

本公司研发支出为公司研发活动直接相关的支出，包括研发人员职工薪酬、直接投入费用、折旧费用、其他费用等。其中研发人员的工资按照项目工时分摊计入研发支出。研发活动与其他生产经营活动共用设备、产线按照工时占比分配计入研发支出。

5. 划分内部研究开发项目的研究阶段和开发阶段具体标准

内部研究开发项目的支出分为研究阶段支出和开发阶段支出。

研究阶段：为获取并理解新的科学或技术知识等而进行的独创性的有计划调查、研究活动的阶段。

开发阶段：在进行商业性生产或使用前，将研究成果或其他知识应用于某项计划或设计，以生产出新的或具有实质性改进的材料、装置、产品等活动的阶段。

6. 开发阶段支出符合资本化的具体标准

内部研究开发项目开发阶段的支出，同时满足下列条件时确认为无形资产：

- （1）完成该无形资产以使其能够使用或出售在技术上具有可行性；
- （2）具有完成该无形资产并使用或出售的意图；
- （3）无形资产产生经济利益的方式，包括能够证明运用该无形资产生产的产品存在市场或无形资产自身存在市场，无形资产将在内部使用的，能够证明其有用性；
- （4）有足够的技术、财务资源和其他资源支持，以完成该无形资产的开发，并有能力使用或出售该无形资产；
- （5）归属于该无形资产开发阶段的支出能够可靠地计量。

开发阶段的支出，若不满足上列条件的，于发生时计入当期损益。研究阶段的支出，在发生时计入当期损益。

（二十六）长期资产减值

在每个资产负债表日判断长期股权投资、采用成本模式计量的投资性房地产、固定资产、在



建工程、使用权资产、无形资产、商誉等是否存在减值迹象，对存在减值迹象的，估计其可收回金额，可收回金额低于其账面价值的，将资产的账面价值减记至可收回金额，减记的金额确认相应的减值损失，计入当期损益，同时计提相应的减值准备。

资产可收回金额的估计，根据其公允价值减去处置费用后的净额与其预计未来现金流量的现值两者之间较高者确定。企业以单项资产为基础估计其可收回金额，在难以对单项资产可回收金额进行估计的情况下，以资产所属的资产组为基础确定资产组的可收回金额。

资产减值损失确认后，减值资产的折旧或者摊销费用在未来期间做相应调整，使资产在剩余寿命内，系统地分摊调整后的资产账面价值。

对于使用寿命不确定的无形资产、尚未达到使用状态的无形资产以及合并所形成的商誉每年年度终了进行减值测试。

关于商誉减值测试，对于因企业合并形成的商誉的账面价值，自购买日起按照合理的方法分摊至相关的资产组；难以分摊至相关的资产组的，将其分摊至相关的资产组组合。在将商誉的账面价值分摊至相关的资产组或者资产组组合时，按照各资产组或者资产组组合的公允价值占相关资产组或者资产组组合公允价值总额的比例进行分摊。公允价值难以可靠计量的，按照各资产组或者资产组组合的账面价值占相关资产组或者资产组组合账面价值总额的比例进行分摊。

在对包含商誉的相关资产组或者资产组组合进行减值测试时，如与商誉相关的资产组或者资产组组合存在减值迹象的，先对不包含商誉的资产组或者资产组组合进行减值测试，计算可收回金额，并与相关账面价值相比较，确认相应的减值损失。再对包含商誉的资产组或者资产组组合进行减值测试，比较这些相关资产组或者资产组组合的账面价值（包括所分摊的商誉的账面价值部分）与其可收回金额，如相关资产组或者资产组组合的可收回金额低于其账面价值的，确认商誉的减值损失。

上述资产减值损失一经确认，在以后会计期间不再转回。

（二十七）长期待摊费用

长期待摊费用为已经发生但应由本年和以后各期负担的分摊期限在一年以上的各项费用。长期待摊费用在预计受益期间中分期平均摊销。如果长期待摊费用项目不能使以后会计期间受益的，则将其尚未摊销的摊余价值全部转入当期损益。

（二十八）合同负债

本公司已收或应收客户对价而应向客户转让商品或服务的义务作为合同负债。

同一合同下的合同资产和合同负债以净额列示。

（二十九）职工薪酬

职工薪酬是指为获得职工提供的服务或解除劳动关系而给予的各种形式的报酬或补偿。包括短期薪酬、离职后福利、辞退福利和其他长期职工福利。

1. 短期薪酬的会计处理方法

在职工为公司提供服务的会计期间，将实际发生的短期薪酬确认为负债，并计入当期损益或相关资产成本。

2. 离职后福利的会计处理方法

离职后福利计划分类为设定提存计划和设定受益计划。



在职工为公司提供服务的会计期间，将根据设定提存计划计算的应缴存金额确认为负债，并计入当期损益或相关资产成本。根据设定提存计划，预期不会在职工提供相关服务的年度报告期结束后十二个月内支付全部应缴存金额的，根据资产负债表日与设定受益计划义务期限和币种相匹配的国债或活跃市场上的高质量公司债券的市场收益率，将全部应缴存金额以折现后的金额计量应付职工薪酬。

公司根据资产负债表日与设定受益计划义务期限和币种相匹配的国债或活跃市场上的高质量公司债券的市场收益率对所有设定受益计划义务予以折现，包括预期在职工提供服务的年度报告期间结束后的十二个月内支付的义务。

设定受益计划存在资产的，将设定受益计划义务现值减去设定受益计划资产公允价值所形成的赤字或盈余确认为一项设定受益计划净负债或净资产。设定受益计划存在盈余的，企业以设定受益计划的盈余和资产上限两项的孰低者计量设定受益计划净资产。其中，资产上限，是指企业可从设定受益计划退款或减少未来对设定受益计划缴存资金而获得的经济利益的现值。

报告期末，将设定受益计划产生的职工薪酬成本中的服务成本和设定受益计划净负债或净资产的利息净额部分计入当期损益或资产成本；重新计量设定受益计划净负债或净资产所产生的变动。计入其他综合收益，并且在后续会计期间不允许转回至损益，可以在权益范围内转移。

在设定受益计划下，在修改设定受益计划与确认相关重组费用或辞退福利孰早日将过去服务成本确认为当期费用。

企业在设定受益计划结算时，确认结算利得或损失。该利得或损失是在结算日确定的设定受益计划义务现值与结算价格的差。

3. 辞退福利的会计处理方法

在下列两者孰早日确认辞退福利产生的职工薪酬负债，并计入当期损益：

- (1) 企业不能单方面撤回因解除劳动关系计划或裁减建议所提供的辞退福利时；
- (2) 企业确认与涉及支付辞退福利的重组相关的成本或费用时。

辞退福利预期在其确认的年度报告期结束后十二个月内完全支付的，适用短期薪酬的相关规定；辞退福利预期在年度报告期结束后十二个月内不能完全支付的，适用其他长期职工福利的有关规定。

4. 其他长期职工福利的会计处理方法

其他长期职工福利，符合设定提存计划条件的，根据上述 2、处理。不符合设定提存计划的，适用关于设定受益计划的有关规定，确认和计量其他长期职工福利净负债或净资产。在报告期末，将其他长期职工福利中的服务成本、净负债或净资产的利息净额、重新计量其他长期职工福利净负债或净资产所产生的变动的总净额计入当期损益或相关资产成本。

(三十) 租赁负债

1. 初始计量

本公司按照租赁期开始日尚未支付的租赁付款额的现值对租赁负债进行初始计量，采用简化处理的短期租赁和低价值资产租赁除外。在计算租赁付款额的现值时，本公司采用租赁内含利率作为折现率，无法确定租赁内含利率的，采用增量借款利率作为折现率。

租赁付款额是指本公司向出租人支付的与在租赁期内使用租赁资产的权利相关的款项，包括：

- (1) 固定付款额及实质固定付款额，存在租赁激励的，扣除租赁激励相关金额；



(2) 取决于指数或比率的可变租赁付款额，该款项在初始计量时根据租赁期开始日的指数或比率确定；

(3) 本公司合理确定将行使的购买选择权的行权价格；

(4) 租赁期反映出本公司将行使终止租赁选择权的，行使终止租赁选择权需支付的款项；

(5) 根据本公司提供的担保余值预计应支付的款项。

2. 后续计量

租赁期开始日后，本公司按照固定的周期性利率计算租赁负债在租赁期内各期间的利息费用，并计入当期损益或相关资产成本，未纳入租赁负债计量的可变租赁付款额在实际发生时计入当期损益或相关资产成本。

在租赁期开始日后，发生下列情形的，本公司重新计量租赁负债，并调整相应的使用权资产，若使用权资产的账面价值已调减至零，但租赁负债仍需进一步调减的，将差额计入当期损益：

(1) 当购买选择权、续租选择权或终止选择权的评估结果或实际行权情况发生变化，本公司按变动后租赁付款额和修订后的折现率计算的现值重新计量租赁负债；

(2) 当实质固定付款额发生变动、担保余值预计的应付金额发生变动或用于确定租赁付款额的指数或比率发生变动，本公司按照变动后的租赁付款额和原折现率计算的现值重新计量租赁负债。但是，租赁付款额的变动源自浮动利率变动的，使用修订后的折现率计算现值。

(三十一) 预计负债

如果与或有事项相关的义务同时符合以下条件，本公司将其确认为预计负债：

- (1) 该义务是本公司承担的现时义务；
- (2) 该义务的履行很可能导致经济利益流出本公司；
- (3) 该义务的金额能够可靠地计量。

预计负债按照履行相关现时义务所需支出的最佳估计数进行初始计量，并综合考虑与或有事项有关的风险、不确定性和货币时间价值等因素。货币时间价值影响重大的，通过对相关未来现金流出进行折现后确定最佳估计数。本公司于资产负债表日对预计负债的账面价值进行复核，并对账面价值进行调整以反映当前最佳估计数。

如果清偿已确认预计负债所需支出全部或部分预期由第三方或其他方补偿，则补偿金额只有在基本确定能收到时，作为资产单独确认。确认的补偿金额不超过所确认预计负债的账面价值。

(三十二) 股份支付

1. 股份支付的种类及会计处理

股份支付是公司为了获取职工提供服务而授予权益工具或者承担以权益工具为基础确定的负债的交易。股份支付分为以权益结算的股份支付和以现金结算的股份支付。

(1) 以权益结算的股份支付

股票期权计划为用以换取职工提供服务的权益结算的股份支付，以授予职工的权益工具在授予日的公允价值计量。在完成等待期内的服务或达到规定业绩条件才可行权，在等待期内以对可行权权益工具数量的最佳估计为基础，按照权益工具授予日的公允价值，将当期取得的服务计入相关成本或费用，相应增加资本公积。



(2) 以现金结算的股份支付

以现金结算的股份支付，按照本公司承担的以股份或其他权益工具为基础计算确定的负债的公允价值计量。授予后立即可行权的股份支付交易，本公司在授予日按照承担负债的公允价值计入相关成本或费用，相应增加负债。对于授予后完成等待期内的服务或达到规定业绩条件才可行权的股份支付交易，在等待期内的每个资产负债表日，本公司以对可行权情况的最佳估计为基础，按照本公司承担负债的公允价值，将当期取得的服务计入相关成本或费用，并相应计入负债。在相关负债结算前的每个资产负债表日以及结算日，对负债的公允价值重新计量，其变动计入当期损益。

公司修改以现金结算的股份支付协议中的条款和条件，使其成为以权益结算的股份支付的，在修改日（无论发生在等待期内还是等待期结束后），公司按照所授予权益工具当日的公允价值计量以权益结算的股份支付，将已取得的服务计入资本公积，同时终止确认以现金结算的股份支付在修改日已确认的负债，两者之间的差额计入当期损益。如果由于修改延长或缩短了等待期，本公司按照修改后的等待期进行前述会计处理。

2. 权益工具公允价值的确定方法

对于授予职工的股份，其公允价值按公司股份的市场价格计量，同时考虑授予股份所依据的条款和条件（不包括市场条件之外的可行权条件）进行调整。

对于授予职工的股票期权，通过期权定价模型估计所授予的期权的公允价值。

3. 确认可行权权益工具最佳估计的依据

在等待期内每个资产负债表日，根据最新取得的可行权职工人数变动等后续信息做出最佳估计，修正预计可行权的权益工具数量。

4. 修改和终止股份支付计划的处理

如果股份支付计划的修改增加了所授予的权益工具的公允价值，应按照权益工具公允价值的增加相应地确认取得服务的增加。

如果股份支付计划的修改增加了所授予的权益工具的数量，应将增加的权益工具的公允价值相应地确认为取得服务的增加。

如果按照有利于职工的方式修改可行权条件，如缩短等待期、变更或取消业绩条件（而非市场条件），公司在处理可行权条件时，考虑修改后的可行权条件。

如果以减少股份支付公允价值总额的方式或其他不利于职工的方式修改条款和条件，仍应继续对取得的服务进行会计处理，如同该变更从未发生，除非取消了部分或全部已授予的权益工具。

在等待期内如果取消了授予的权益工具，对取消所授予的权益性工具作为加速行权处理，剩余等待期内应确认的金额立即计入当期损益，同时确认资本公积。职工或其他方能够选择满足非可行权条件但在等待期内未满足的，将其作为授予权益工具的取消处理。

(三十三) 收入

1. 一般原则

本公司与客户之间的合同同时满足下列条件时，在客户取得相关商品控制权时确认收入：合同各方已批准该合同并承诺将履行各自义务；合同明确了合同各方与所转让商品或提供劳务相关的权利和义务；合同有明确的与所转让商品相关的支付条款；合同具有商业实质，即履行该合同将改变公司未来现金流量的风险、时间分布或金额；公司因向客户转让商品而有权取得的对价很



可能收回。

在合同开始日，本公司识别合同中存在的各单项履约义务，并将交易价格按照各单项履约义务所承诺商品的单独售价的相对比例分摊至各单项履约义务。履约义务，是指合同中本公司向客户转让可明确区分商品或服务的承诺。交易价格，是指本公司因向客户转让商品或服务而预期有权收取的对价金额，但不包含代第三方收取的款项以及本公司预期将退还给客户的款项。在确定交易价格时考虑了可变对价、合同中存在的重大融资成分、非现金对价、应付客户对价等因素的影响。

对于合同中的每个单项履约义务，如果满足下列条件之一的，公司在相关履约时段内按照履约进度将分摊至该单项履约义务的交易价格确认为收入：客户在公司履约的同时即取得并消耗公司履约所带来的经济利益；客户能够控制公司履约过程中在建的商品；公司履约过程中所产出的商品具有不可替代用途，且公司在整个合同期间内有权就累计至今已完成的履约部分收取款项。履约进度根据所转让商品的性质采用投入法或产出法确定，当履约进度不能合理确定时，公司已经发生的成本预计能够得到补偿的，按照已经发生的成本金额确认收入，直到履约进度能够合理确定为止。

如果不满足上述条件之一，则公司在客户取得相关商品控制权的时点将分摊至该单项履约义务的交易价格确认收入。在判断客户是否已取得商品控制权时，公司考虑下列迹象：企业就该商品享有现时收款权利，即客户就该商品负有现时付款义务；企业已将该商品的法定所有权转移给客户，即客户已拥有该商品的法定所有权；企业已将该商品实物转移给客户，即客户已实物占有该商品；企业已将该商品所有权上的主要风险和报酬转移给客户，即客户已取得该商品所有权上的主要风险和报酬；客户已接受该商品；其他表明客户已取得商品控制权的迹象。

可变对价

合同中存在可变对价的，本公司按照期望值或最可能发生金额确定可变对价的最佳估计数，但包含可变对价的交易价格，应当不超过在相关不确定性消除时累计已确认收入极可能不会发生重大转回的金额。本公司在评估累计已确认收入是否极可能不会发生重大转回时，同时考虑收入转回的可能性及其比重。每一资产负债表日，本公司重新估计应计入交易价格的可变对价金额。

重大融资成分

合同中存在重大融资成分的，本公司按照假定客户在取得商品控制权时即以现金支付的应付金额确定交易价格。该交易价格与合同对价之间的差额，在合同期间内采用实际利率法摊销。

非现金对价

客户支付非现金对价的，本公司按照非现金对价的公允价值确定交易价格。非现金对价的公允价值不能合理估计的，本公司参照其承诺向客户转让商品的单独售价间接确定交易价格。非现金对价的公允价值因对价形式以外的原因而发生变动的，作为可变对价进行会计处理。单独售价，是指企业向客户单独销售商品的价格。

应付客户对价

合同中存在应付客户对价的，除非该对价是为了向客户取得其他可明确区分商品或服务的，本公司将该应付对价冲减交易价格，并在确认相关收入与支付（或承诺支付）客户对价二者孰晚的时点冲减当期收入。

销售退回条款

对于附有销售退回条款的销售，公司在客户取得相关商品控制权时，按照因向客户转让商品



而预期有权取得的对价金额（不包含预期因销售退回将退还的金额）确认收入，按照预期因销售退回将退还的金额确认为预计负债；同时，按照预期将退回商品转让时的账面价值，扣除收回该商品预计发生的成本（包括退回商品的价值减损）后的余额，确认为一项资产，即应收退货成本，按照所转让商品转让时的账面价值，扣除上述资产成本的净额结转成本。每一资产负债表日，公司重新估计未来销售退回情况，并对上述资产和负债进行重新计量。

质保义务

根据合同约定、法律规定等，本公司为所销售的商品等提供质量保证。对于为向客户保证所销售的商品符合既定标准的保证类质量保证，本公司按照《企业会计准则第 13 号——或有事项》进行会计处理。对于为向客户保证所销售的商品符合既定标准之外提供了一项单独服务的服务类质量保证，本公司将其作为一项单项履约义务，按照提供商品和服务类质量保证的单独售价的相对比例，将部分交易价格分摊至服务类质量保证，并在客户取得服务控制权时确认收入。在评估质量保证是否在向客户保证所销售商品符合既定标准之外提供了一项单独服务时，本公司考虑该质量保证是否为法定要求、质量保证期限以及本公司承诺履行义务的性质等因素。

主要责任人与代理人

本公司根据在向客户转让商品或服务前是否拥有对该商品或服务的控制权，来判断从事交易时本公司的身份是主要责任人还是代理人。本公司在向客户转让商品或服务前能够控制该商品或服务的，本公司是主要责任人，按照已收或应收对价总额确认收入。否则，本公司为代理人，按照预期有权收取的佣金或手续费的金额确认收入，该金额应当按照已收或应收对价总额扣除应支付给其他相关方的价款后的净额，或者按照既定的佣金金额或比例等确定。

客户未行使的合同权利

本公司向客户预收销售商品或服务款项的，首先将该款项确认为负债，待履行了相关履约义务时再转为收入。当本公司预收款项无需退回，且客户可能会放弃其全部或部分合同权利时，本公司预期将有权获得与客户所放弃的合同权利相关的金额的，按照客户行使合同权利的模式按比例将上述金额确认为收入；否则，本公司只有在客户要求履行剩余履约义务的可能性极低时，才将上述负债的相关余额转为收入。

合同变更

本公司与客户之间的合同发生合同变更时：①如果合同变更增加了可明确区分的商品或服务及合同价款，且新增合同价款反映了新增商品或服务单独售价的，本公司将该合同变更作为一份单独的合同进行会计处理；②如果合同变更不属于上述第①种情形，且在合同变更日已转让的商品或服务与未转让的商品或服务之间可明确区分的，本公司将其视为原合同终止，同时，将原合同未履约部分与合同变更部分合并为新合同进行会计处理；③如果合同变更不属于上述第①种情形，且在合同变更日已转让的商品或服务与未转让的商品或服务之间不可明确区分，本公司将该合同变更部分作为原合同的组成部分进行会计处理，由此产生的对已确认收入的影响，在合同变更日调整当期收入。

2. 具体方法：

(1) 按照业务类型披露收入确认和计量所采用的会计政策

本公司收入主要来源于销售商品。

公司主要销售羊绒纱线、丝绒纱线、毛绒纱线及天然纤维混纺纱线产品，根据销售合同，属于在某一时刻履行的履约义务。



内销产品

公司根据合同约定将货物运送至客户指定地点或客户自提，经客户签收后取得签收单等支持性证据时确认收入。

外销产品

公司外销产品贸易方式分为 CIF、FOB 模式，采用根据客户合同或订单将出口产品发运到指定港口并报关装船，经报关出口并取得出口货物报关单和货运提单时确认收入。

线上销售

报告期内，公司通过抖音等平台销售公司产品，对于线上销售的产品，在消费者确认收货后并收到电商平台的结算清单核对无误后确认收入。

（三十四）合同成本

合同成本包括为取得合同发生的增量成本及合同履约成本。

1. 取得合同发生的增量成本

为取得合同发生的增量成本，是指企业不取得合同就不会发生的成本（如销售佣金等）。该成本预期能够收回的，将其作为合同取得成本确认为一项资产。企业为取得合同发生的、除预期能够收回的增量成本之外的其他支出，在发生时计入当期损益，除非这些支出明确由客户承担。

2. 履行合同发生的成本

为履行合同发生的成本，不属于存货等其他企业会计准则规范范围，且同时满足下列条件的，将其作为合同履约成本确认为一项资产：

- (1) 该成本与一份当前或预期取得的合同直接相关，包括直接人工、直接材料、制造费用（或类似费用）、明确由客户承担的成本以及仅因该合同而发生的其他成本；
- (2) 该成本增加了企业未来用于履行（包括持续履行）履约义务的资源；
- (3) 该成本预期能够收回。

3. 合同成本摊销和减值

合同取得成本确认的资产和合同履约成本确认的资产（以下简称“与合同成本有关的资产”）采用与该资产相关的商品或服务收入确认相同的基础进行摊销，计入当期损益。合同取得成本确认的资产摊销期限不超过一年的，在发生时计入当期损益。

当与合同成本有关的资产的账面价值高于下列第一项减去第二项的差额时，企业对超出部分计提减值准备，并确认为资产减值损失：

- (1) 企业因转让与该资产相关的商品或服务预期能够取得的剩余对价；
- (2) 为转让该相关商品或服务估计将要发生的成本。

以前期间减值的因素之后发生变化，使得前款（1）减（2）的差额高于合同成本账面价值的，应当转回原已计提的资产减值准备，并计入当期损益，但转回后的合同成本账面价值不应超过假定不计提减值准备情况下该资产在转回日的账面价值。

（三十五）政府补助

政府补助，是公司从政府无偿取得货币性资产或非货币性资产。分为与资产相关的政府补助和与收益相关的政府补助。



1. 与资产相关的政府补助判断依据及会计处理方法

公司取得的、用于购建或以其他方式形成长期资产的政府补助作为与资产相关的政府补助。

与资产相关的政府补助，确认为递延收益，并在相关资产使用寿命内按照合理、系统的方法分期计入损益。按照名义金额计量的政府补助，直接计入当期损益。

相关资产在使用寿命结束前被出售、转让、报废或发生毁损的，将尚未分配的相关递延收益余额转入资产处置当期的损益。

2. 与收益相关的政府补助判断依据及会计处理方法

公司取得的与资产相关之外的其他政府补助作为与收益相关的政府补助。与收益相关的政府补助，分别下列情况处理：

(1) 用于补偿公司以后期间的相关成本费用或损失的，确认为递延收益，并在确认相关成本费用或损失的期间，计入当期损益或冲减相关成本。

(2) 用于补偿公司已发生的相关成本费用或损失的，直接计入当期损益或冲减相关成本。

对于同时包含与资产相关部分和与收益相关部分的政府补助，区分不同部分分别进行会计处理；难以区分的，整体归类为与收益相关的政府补助。

与公司日常活动相关的政府补助，按照经济业务实质，计入其他收益。与公司日常活动无关的政府补助，计入营业外收支。

3. 政策性优惠贷款贴息的会计处理

财政将贴息资金拨付给贷款银行，由贷款银行以政策性优惠利率向公司提供贷款的，以实际收到的借款金额作为借款的入账价值，按照借款本金和该政策性优惠利率计算相关借款费用

(1) 财政将贴息资金直接拨付给公司，公司将对应的贴息冲减相关借款费用。

政府补助在实际收到款项时按照到账的实际金额确认和计量。只有存在确凿证据表明该项补助是按照固定的定额标准拨付的以及有确凿证据表明能够符合财政扶持政策规定的相关条件且预计能够收到财政扶持资金时，可以按应收金额予以确认和计量。

已确认的政府补助需要退回的，公司在需要退回的当期进行会计处理，即对初始确认时冲减相关资产账面价值的，调整资产账面价值

(三十六) 递延所得税资产和递延所得税负债

本公司根据资产、负债于资产负债表日的账面价值与计税基础之间的差额产生的暂时性差异，以及未作为资产和负债确认但按照税法规定可以确定其计税基础的项目于资产负债表日的账面价值与计税基础之间的差额产生的暂时性差异，采用资产负债表债务法确认递延所得税。

各项应纳税暂时性差异均确认相关的递延所得税负债，除非该应纳税暂时性差异是在以下交易中产生的：

(1) 商誉的初始确认；

(2) 同时具有以下特征的交易中产生的资产或负债的初始确认：该交易不是企业合并，交易发生时既不影响会计利润也不影响应纳税所得额或可抵扣亏损，并且初始确认的资产和负债未导致产生等额的应纳税暂时性差异和可抵扣暂时性差异；

(3) 对于与合营企业及联营企业投资相关的应纳税暂时性差异，该暂时性差异转回的时间能够控制并且该暂时性差异在可预见的未来很可能不会转回。



对于可抵扣暂时性差异、能够结转以后年度的可抵扣亏损和税款抵减，本公司以很可能取得用来抵扣可抵扣暂时性差异、可抵扣亏损和税款抵减的未来应纳税所得额为限，确认由此产生的递延所得税资产，除非该可抵扣暂时性差异是在以下交易中产生的：

(1) 同时具有以下特征的交易中产生的资产或负债的初始确认：该交易不是企业合并，交易发生时既不影响会计利润也不影响应纳税所得额或可抵扣亏损，并且初始确认的资产和负债未导致产生等额的应纳税暂时性差异和可抵扣暂时性差异；

(2) 对于与合营企业及联营企业投资相关的可抵扣暂时性差异，同时满足下列条件的，确认相应的递延所得税资产：暂时性差异在可预见的未来很可能转回，且未来很可能获得用来抵扣可抵扣暂时性差异的应纳税所得额。

于资产负债表日，对于递延所得税资产和递延所得税负债，依据税法规定，按照预期收回该资产或清偿该负债期间的适用税率计量，并反映资产负债表日预期收回资产或清偿负债方式的所得税影响。

于资产负债表日，对递延所得税资产的账面价值进行复核，如果未来期间很可能无法获得足够的应纳税所得额用以抵扣递延所得税资产的利益，减记递延所得税资产的账面价值。在很可能获得足够的应纳税所得额时，减记的金额予以转回。

同时满足下列条件时，递延所得税资产和递延所得税负债以抵销后的净额列示：

(1) 拥有以净额结算当期所得税资产及当期所得税负债的法定权利；

(2) 递延所得税资产和递延所得税负债是与同一税收征管部门对同一应纳税主体征收的所得税相关或者对不同的纳税主体相关，但在未来每一具有重要性的递延所得税资产和递延所得税负债转回的期间内，涉及的纳税主体意图以净额结算当期所得税资产及当期所得税负债或是同时取得资产、清偿债务。

(三十七) 租赁

1. 租赁的识别

租赁，是指在一定期间内，出租人将资产的使用权让与承租人以获取对价的合同。在合同开始日，本公司评估合同是否为租赁或者包含租赁，如果合同中一方让渡了在一定期间内控制一项或多项已识别资产使用的权利以换取对价，则该合同为租赁或者包含租赁。除非合同条款和条件发生变化，本公司不重新评估合同是否为租赁或者包含租赁。为确定合同是否让渡了在一定期间内控制已识别资产使用的权利，本公司评估合同中的客户是否有权获得在使用期间内因使用已识别资产所产生的几乎全部经济利益，并有权在该使用期间主导已识别资产的使用。

2. 单独租赁的识别

合同中同时包含多项单独租赁的，本公司将合同予以分拆，并分别各项单独租赁进行会计处理。同时符合下列条件的，使用已识别资产的权利构成合同中的一项单独租赁：(1) 承租人可从单独使用该资产或将其与易于获得的其他资源一起使用中获利；(2) 该资产与合同中的其他资产不存在高度依赖或高度关联关系。

3. 本公司作为承租人

(1) 租赁和非租赁部分的分拆

合同中同时包含一项或多项租赁和非租赁部分的，本公司将各项单独租赁和非租赁部分进行分拆，按照各租赁部分单独价格及非租赁部分的单独价格之和的相对比例分摊合同对价。



(2) 租赁期的评估

租赁期是本公司有权使用租赁资产且不可撤销的期间。本公司有续租选择权，即有权选择续租该资产，且合理确定将行使该选择权的，租赁期还包含续租选择权涵盖的期间。本公司有终止租赁选择权，即有权选择终止租赁该资产，但合理确定将不会行使该选择权的，租赁期包含终止租赁选择权涵盖的期间。发生本公司可控范围内的重大事件或变化，且影响本公司是否合理确定将行使相应选择权的，本公司对其是否合理确定将行使续租选择权、购买选择权或不行使终止租赁选择权进行重新评估。

(3) 使用权资产和租赁负债

详见本附注“三、（二十四）使用权资产”和“三、（三十）租赁负债”。

(4) 租赁变更

租赁变更是原合同条款之外的租赁范围、租赁对价、租赁期限的变更，包括增加或终止一项或多项租赁资产的使用权，延长或缩短合同规定的租赁期等。

租赁发生变更且同时符合下列条件的，本公司将该租赁变更作为一项单独租赁进行会计处理：

- ① 该租赁变更通过增加一项或多项租赁资产的使用权而扩大了租赁范围；
- ② 增加的对价与租赁范围扩大部分的单独价格按该合同情况调整后的金额相当。

租赁变更未作为一项单独租赁进行会计处理的，在租赁变更生效日，本公司重新分摊变更后合同的对价，重新确定租赁期，并按照变更后租赁付款额和修订后的折现率计算的现值重新计量租赁负债。

就上述租赁负债调整的影响，本公司区分以下情形进行会计处理：（1）租赁变更导致租赁范围缩小或租赁期缩短的，本公司调减使用权资产的账面价值，并将部分终止或完全终止租赁的相关利得或损失计入当期损益；（2）其他租赁变更，本公司相应调整使用权资产的账面价值。

(5) 短期租赁和低价值资产租赁

短期租赁，是指在租赁期开始日，租赁期不超过 12 个月且不包含购买选择权的租赁。低价值资产租赁，是指单项租赁资产为全新资产时价值较低的租赁。本公司转租或预期转租租赁资产的，原租赁不认定为低价值资产租赁。本公司对短期租赁以及低价值资产租赁，选择不确认使用权资产和租赁负债，在租赁期内各个期间按照直线法计入相关资产成本或当期损益。

4. 本公司作为出租人

(1) 租赁和非租赁部分的分拆

合同中同时包含租赁和非租赁部分的，本公司根据《企业会计准则第 14 号——收入》关于交易价格分摊的规定分摊合同对价，分摊的基础为租赁部分和非租赁部分各自的单独价格。

(2) 租赁的分类

实质上转移了与租赁资产所有权有关的几乎全部风险和报酬的租赁为融资租赁。融资租赁以外的其他租赁为经营租赁。

(3) 作为经营租赁出租人

在租赁期内各个期间，本公司采用直线法将经营租赁的租赁收款额确认为租金收入，未计入租赁收款额的可变租赁付款额，在实际发生时计入当期损益。本公司发生的与经营租赁有关的初始直接费用于发生时予以资本化，在租赁期内按照与租金收入确认相同的基础进行分摊，分期计



入当期损益。本公司按照《企业会计准则第 8 号——资产减值》的规定，确定经营租赁资产是否发生减值，并进行相应会计处理。

经营租赁发生变更的，本公司自变更生效日起将其作为一项新租赁进行会计处理，与变更前租赁有关的预收或应收租赁收款额视为新租赁的收款额。

(4) 作为融资租赁出租人

在租赁开始日，本公司对融资租赁确认应收融资租赁款，并终止确认融资租赁资产。本公司对应收融资租赁款进行初始计量时，将租赁投资净额作为应收融资租赁款的入账价值。租赁投资净额为未担保余值和租赁期开始日尚未收到的租赁收款额按照租赁内含利率折现的现值之和。

本公司按照固定的周期性利率计算并确认租赁期内各个期间的利息收入。应收融资租赁款的终止确认和减值按照本附注“三、（十一）金融工具”进行会计处理。

未纳入租赁投资净额计量的可变租赁付款额在实际发生时计入当期损益。

融资租赁发生变更且同时符合下列条件的，本公司将该变更作为一项单独租赁进行会计处理：

- 该变更通过增加一项或多项租赁资产的使用权而扩大了租赁范围；
- 增加的对价与租赁范围扩大部分的单独价格按该合同情况调整后的金额相当。

融资租赁的变更未作为一项单独租赁进行会计处理的，本公司分别下列情形对变更后的租赁进行处理：

- 假如变更在租赁开始日生效，该租赁会被分类为经营租赁的，本公司自租赁变更生效日开始将其作为一项新租赁进行会计处理，并以租赁变更生效日前的租赁投资净额作为租赁资产的账面价值；
- 假如变更在租赁开始日生效，该租赁会被分类为融资租赁的，本公司按照本附注“三、（十一）金融工具”关于修改或重新议定合同的规定进行会计处理。

(三十八) 其他重要的会计政策、会计估计

1. 重要会计估计和判断

本公司根据历史经验和其它因素，包括对未来事项的合理预期，对所采用的重要会计估计和关键假设进行持续的评价。很可能导致下一会计年度资产和负债的账面价值出现重大调整风险的重要会计估计和关键假设列示如下：

(1) 应收账款预期信用损失的计量

本公司通过应收账款违约风险敞口和预期信用损失率计算应收账款预期信用损失，并基于违约概率和违约损失率确定预期信用损失率。在确定预期信用损失率时，本公司使用内部历史信用损失经验等数据，并结合当前状况和前瞻性信息对历史数据进行调整。在考虑前瞻性信息时，本公司使用的指标包括经济下滑的风险、外部市场环境、技术环境和客户情况的变化等。本公司定期监控并复核与预期信用损失计算相关的假设。

(2) 递延所得税资产

在很有可能有足够的应纳税利润来抵扣亏损的限度内，应就所有未利用的税务亏损确认递延所得税资产。这需要管理层运用大量的判断来估计未来应纳税利润发生的时间和金额，结合纳税筹划策略，以决定应确认的递延所得税资产的金额。



（三十九）重要会计政策和会计估计的变更

1. 重要会计政策变更

本报告期内公司主要会计政策未发生变更。

2. 重要会计估计变更

本报告期内公司主要会计估计未发生变更。

四、税项

（一）公司主要税种和税率

税种	计税依据	2025 年 1-5 月税率或征收率	2024 年度税率或征收率	2023 年度税率或征收率
增值税	按应税销售收入计算销项税，并扣除当期允许抵扣的进项税额后的差额计缴增值税	6%、13%	6%、13%	6%、13%
城市维护建设税	实缴增值税、消费税	7%	7%	7%
教育费附加	实缴增值税、消费税	3%	3%	3%
地方教育费附加	实缴增值税、消费税	2%	2%	2%
房产税	自用物业的房产税，以房产原值的 70% 为计税依据	1.2%	1.2%	1.2%
企业所得税	应纳税所得额	25%	25%	25%
土地使用税	纳税人实际占用的土地面积	一级土地每平方米年纳税额 32 元、二级土地每平方米年纳税额 24 元、三级土地每平方米年纳税额 18 元、四级土地每平方米年纳税额 12 元、五级土地每平方米年纳税额 3 元、六级土地每平方米年纳税额 1.5 元	一级土地每平方米年纳税额 32 元、二级土地每平方米年纳税额 24 元、三级土地每平方米年纳税额 18 元、四级土地每平方米年纳税额 12 元、五级土地每平方米年纳税额 3 元、六级土地每平方米年纳税额 1.5 元	一级土地每平方米年纳税额 32 元、二级土地每平方米年纳税额 24 元、三级土地每平方米年纳税额 18 元、四级土地每平方米年纳税额 12 元、五级土地每平方米年纳税额 3 元、六级土地每平方米年纳税额 1.5 元
地下水水资源税	每立方米	1.8 元	1.5 元、1.8 元	1.5 元

（二）税收优惠及批文

1. 增值税

本企业出口业务适用《财政部、国家税务总局关于进一步推进出口货物实行“免、抵、退”税办法的通知》（财税〔2002〕7 号）政策出口免税。

2. 企业所得税

根据[财税〔2015〕119 号]和[财政部 税务总局公告 2023 年第 7 号]文件的规定，本公司适用研发费用加计扣除 100%的税收优惠政策。

3. 其他税收优惠

（1）根据山东省人民政府《关于调整部分县（市、区）城镇土地使用税税额标准的通知》



（鲁政发〔2023〕3号）规定，自2023年4月1日起调整禹城市等地城镇土地使用税税额标准，调整后的一级土地税额标准8元/㎡；同时在禹城市等地开展城镇土地使用税差别化改革试点，对“亩产效益”评价A类（优先发展类）、B类（支持发展类）、C类（提升发展类）、D类（限制发展类）企业的城镇土地使用税适用税额，分别按照相应税额标准的50%、60%、80%、100%执行。

本公司2023年为“亩产效益”评价B类企业，按标准税率的60%计征，土地使用税按照4.8元/㎡计算缴纳；2024年为“亩产效益”评价A类企业，按标准税率的50%计征，土地使用税按照4元/㎡计算缴纳。

（2）本公司适用依据2021年3月15日发布的《财政部税务总局关于延长部分税收优惠政策执行期限的公告》（财政部、税务总局公告2021年第6号），本通知规定的税收优惠政策，执行期限延长至2023年12月31日。依据2023年8月18日发布的《财政部税务总局关于设备、器具扣除有关企业所得税政策的公告》（财政部、税务总局公告2023年第37号），企业在2024年1月1日至2027年12月31日期间购进的设备、器具，单位价值不超过5000万元的，允许一次性计入当期成本费用在计算应纳税所得额时扣除。

4. 子公司税收优惠政策

（1）“六税两费”减半征收 财政部 税务总局公告2022年第10号文，《财政部税务总局关于进一步实施小微企业“六税两费”减免政策的公告》，由省、自治区、直辖市人民政府根据本地区实际情况，以及宏观调控需要确定，对增值税小规模纳税人、小型微利企业和个体工商户可以在50%的税额幅度内减征资源税、城市维护建设税、房产税、城镇土地使用税、印花税（不含证券交易印花税）、耕地占用税和教育费附加、地方教育附加。

本公司之子公司——山东德楷商贸有限公司、山东德之慧电子商务有限公司、山东德之睿电子商务有限公司于报告期存续期间适用以上政策，子公司山东信德花式纺织科技有限公司2023年1月-2024年5月适用以上政策。

（2）财政部 税务总局公告2023年1号文，《关于明确增值税小规模纳税人减免增值税等政策的公告》自2023年1月1日至2023年12月31日，对月销售额10万元以下（含本数）的增值税小规模纳税人，免征增值税。增值税小规模纳税人适用3%征收率的应税销售收入，减按1%征收率征收增值税；适用3%预征率的预缴增值税项目，减按1%预征率预缴增值税。该政策延续执行至2027年12月31日。

本公司之子公司——山东德之慧电子商务有限公司、山东德之睿电子商务有限公司于报告期存续期间适用以上政策。子公司山东德楷商贸有限公司2023年1月-2024年11月适用以上政策。

（3）自2022年1月1日至2024年12月31日，对小型微利企业年应纳税所得额超过100万元但不超过300万元的部分，减按25%计入应纳税所得额，按20%的税率缴纳企业所得税。

本公司之子公司——山东德楷商贸有限公司、山东德之慧电子商务有限公司、山东德之睿电子商务有限公司于报告期存续期间适用以上政策，子公司盐城德翰盛商贸有限公司2024年存续期间适用以上政策。

五、合并财务报表主要项目注释

（以下金额单位若未特别注明者均为人民币元。）

（一）货币资金

1. 明细情况：



项目	2025年5月31日	2024年12月31日	2023年12月31日
库存现金	28,376.74	25,846.74	17,832.16
银行存款	18,019,477.93	13,191,833.51	23,902,372.87
其他货币资金	35,322,720.00	61,610,000.00	35,457,591.82
合计	53,370,574.67	74,827,680.25	59,377,796.85

截至2025年5月31日，本公司不存在或有潜在收回风险的款项。

各期末，本公司存在质押、冻结等使用权受限制的货币资金详见本“附注五、（十七）所有权或使用权受到限制的资产”。

（二）交易性金融资产

项目	2025年5月31日	2024年12月31日	2023年12月31日
以公允价值计量且其变动计入当期损益的金融资产	3,808.81	3,788.50	28,501.39
其中：债务工具投资	3,808.81	3,788.50	28,501.39
合计	3,808.81	3,788.50	28,501.39

（三）应收票据

1. 应收票据分类列示

项目	2025年5月31日	2024年12月31日	2023年12月31日
银行承兑票据	9,111,557.40	14,497,813.33	12,522,800.00
合计	9,111,557.40	14,497,813.33	12,522,800.00

2. 各报告期末公司已背书或贴现且在资产负债表日尚未到期的应收票据

项目	2025年5月31日终止确认金额	2025年5月31日未终止确认金额
银行承兑票据		5,211,557.40
合计		5,211,557.40

项目	2024年12月31日终止确认金额	2024年12月31日未终止确认金额
银行承兑票据		12,140,605.52
合计		12,140,605.52

项目	2023年12月31日终止确认金额	2023年12月31日未终止确认金额
银行承兑票据		12,251,787.68
合计		12,251,787.68

（四）应收账款

1. 按账龄披露

账龄	2025年5月31日	2024年12月31日	2023年12月31日
1年以内	23,322,114.17	15,855,504.54	14,980,855.62
1至2年	498,851.85	1,404.04	1,542,856.20
2至3年	1,400.32	1,482,720.16	4.28
3至4年	1,452,720.16		



账龄	2025年5月31日	2024年12月31日	2023年12月31日
4至5年			
5年以上			
小计	25,275,086.50	17,339,628.74	16,523,716.10
减：坏账准备	2,669,131.16	1,237,731.69	903,329.69
合计	22,605,955.34	16,101,897.05	15,620,386.41

2. 按坏账计提方法分类披露

类别	2025年5月31日				账面价值
	账面余额		坏账准备		
	金额	比例(%)	金额	比例(%)	
按单项计提坏账准备	1,452,720.16	5.75	1,452,720.16	100.00	
其中：					
单项金额重大并单项计提坏账准备的应收账款	1,451,653.01	5.75	1,451,653.01	100.00	
单项金额虽不重大但单项计提坏账准备的应收账款	1,067.15	0.00	1,067.15	100.00	
按组合计提坏账准备	23,822,366.34	94.25	1,216,411.00	5.11	22,605,955.34
其中：					
账龄组合	23,822,366.34	94.25	1,216,411.00	5.11	22,605,955.34
合计	25,275,086.50	100.00	2,669,131.16	10.56	22,605,955.34

类别	2024年12月31日				账面价值
	账面余额		坏账准备		
	金额	比例(%)	金额	比例(%)	
按组合计提坏账准备	17,339,628.74	100.00	1,237,731.69	7.14	16,101,897.05
其中：					
账龄组合	17,339,628.74	100.00	1,237,731.69	7.14	16,101,897.05
合计	17,339,628.74	100.00	1,237,731.69	7.14	16,101,897.05

类别	2023年12月31日				账面价值
	账面余额		坏账准备		
	金额	比例(%)	金额	比例(%)	
按组合计提坏账准备	16,523,716.10	100.00	903,329.69	5.47	15,620,386.41
其中：					
账龄组合	16,523,716.10	100.00	903,329.69	5.47	15,620,386.41
合计	16,523,716.10	100.00	903,329.69	5.47	15,620,386.41

(1) 按单项计提坏账准备：

应收账款 (按单位)	2025年5月31日			
	账面余额	坏账准备	计提比例 (%)	计提理由



应收账款 (按单位)	2025 年 5 月 31 日			
	账面余额	坏账准备	计提比例 (%)	计提理由
东莞市景润纺织有限公司	1,451,653.01	1,451,653.01	100.00	对方经营困难
青岛诚利达国际贸易有限公司	528.00	528.00	100.00	停止合作
晋州市宏盛科技材料厂	539.15	539.15	100.00	停止合作
合计	1,452,720.16	1,452,720.16		

(2) 按组合计提坏账准备:

组合计提项目: 账龄组合

账龄	2025 年 5 月 31 日		
	账面余额	坏账准备	计提比例 (%)
1 年以内	23,322,114.17	1,166,105.71	5.00
1 至 2 年	498,851.85	49,885.19	10.00
2 至 3 年	1,400.32	420.10	30.00
3 至 4 年			
4 至 5 年			
5 年以上			
合计	23,822,366.34	1,216,411.00	--

账龄	2024 年 12 月 31 日		
	账面余额	坏账准备	计提比例 (%)
1 年以内	15,855,504.54	792,775.24	5.00
1 至 2 年	1,404.04	140.40	10.00
2 至 3 年	1,482,720.16	444,816.05	30.00
3 至 4 年			
4 至 5 年			
5 年以上			
合计	17,339,628.74	1,237,731.69	--

账龄	2023 年 12 月 31 日		
	账面余额	坏账准备	计提比例 (%)
1 年以内	14,980,855.62	749,042.79	5.00
1 至 2 年	1,542,856.20	154,285.62	10.00
2 至 3 年	4.28	1.28	30.00
3 至 4 年			
4 至 5 年			
5 年以上			
合计	16,523,716.10	903,329.69	--

3. 各报告期计提、收回或转回的坏账准备情况

类别	2024 年 12 月 31 日	本期变动金额				2025 年 5 月 31 日
		计提	收回或 转回	转销或 核销	其他 变动	



类别	2024年12月31日	本期变动金额				2025年5月31日
		计提	收回或转回	转销或核销	其他变动	
按单项计提坏账准备		1,452,720.16				1,452,720.16
其中:单项金额重大并单项计提坏账准备的应收账款		1,451,653.01				1,451,653.01
单项金额虽不重大但单项计提坏账准备的应收账款		1,067.15				1,067.15
按组合计提坏账准备	1,237,731.69	-21,320.69				1,216,411.00
其中:账龄组合	1,237,731.69	-21,320.69				1,216,411.00
合计	1,237,731.69	1,431,399.47				2,669,131.16

类别	2023年12月31日	本期变动金额				2024年12月31日
		计提	收回或转回	转销或核销	其他变动	
按组合计提坏账准备	903,329.69	334,402.00				1,237,731.69
其中:账龄组合	903,329.69	334,402.00				1,237,731.69
合计	903,329.69	334,402.00				1,237,731.69

类别	2022年12月31日	本期变动金额				2023年12月31日
		计提	收回或转回	转销或核销	其他变动	
按组合计提坏账准备	551,182.26	352,147.43				903,329.69
其中:账龄组合	551,182.26	352,147.43				903,329.69
合计	551,182.26	352,147.43				903,329.69

4. 各报告期实际核销的应收账款情况

项目	2025年1-5月	2024年度	2023年度
实际核销的应收账款		102.92	1.88

5. 各报告期期末按欠款方归集的期末余额前五名的应收账款和合同资产情况

单位名称	2025年5月31日				
	应收账款期末余额	合同资产期末余额	应收账款和合同资产期末余额小计	占应收账款和合同资产期末余额合计数的比例(%)	应收账款坏账准备和合同资产坏账准备期末余额小计



单位名称	2025年5月31日				
	应收账款期末余额	合同资产期末余额	应收账款和合同资产期末余额小计	占应收账款和合同资产期末余额合计数的比例(%)	应收账款坏账准备和合同资产坏账准备期末余额小计
浙江三德纺织服饰有限公司	9,357,428.04		9,357,428.04	37.02	467,871.40
安美桥(南宫)羊绒制品有限公司	2,424,671.97		2,424,671.97	9.59	121,233.60
东莞市景润纺织有限公司	1,451,653.01		1,451,653.01	5.74	1,451,653.01
苏州工业园区正大针织有限公司	1,451,024.81		1,451,024.81	5.74	72,551.24
阿尔法纺织科技(苏州)有限公司	1,388,031.12		1,388,031.12	5.49	69,401.56
合计	16,072,808.95		16,072,808.95	63.58	2,182,710.81

单位名称	2024年12月31日				
	应收账款期末余额	合同资产期末余额	应收账款和合同资产期末余额小计	占应收账款和合同资产期末余额合计数的比例(%)	应收账款坏账准备和合同资产坏账准备期末余额小计
浙江三德纺织服饰有限公司	2,907,307.95		2,907,307.95	16.77	145,365.40
浙江轩逸羊绒科技有限公司	1,578,794.47		1,578,794.47	9.11	78,939.72
东莞市景润纺织有限公司	1,481,653.01		1,481,653.01	8.54	444,495.90
常熟市海量供应链有限公司	976,260.52		976,260.52	5.63	48,813.03
上海浦东玉成服饰有限公司	852,009.70		852,009.70	4.91	42,600.49
合计	7,796,025.65		7,796,025.65	44.96	760,214.54

单位名称	2023年12月31日				
	应收账款期末余额	合同资产期末余额	应收账款和合同资产期末余额小计	占应收账款和合同资产期末余额合计数的比例(%)	应收账款坏账准备和合同资产坏账准备期末余额小计
浙江三德纺织服饰有限公司	2,669,944.06		2,669,944.06	16.16	133,497.20
西安圣雪绒羊绒制品有限公司	2,343,713.55		2,343,713.55	14.18	117,185.68
厦门雅仕尼纺织科技有限公司	1,750,748.81		1,750,748.81	10.60	87,537.44
张家港市协恒布料有限公司	1,567,536.23		1,567,536.23	9.49	78,376.81



单位名称	2023年12月31日				
	应收账款期末余额	合同资产期末余额	应收账款和合同资产期末余额小计	占应收账款和合同资产期末余额合计数的比例(%)	应收账款坏账准备和合同资产坏账准备期末余额小计
东莞市景润纺织有限公司	1,541,654.01		1,541,654.01	9.33	154,165.40
合计	9,873,596.66		9,873,596.66	59.76	570,762.53

(五) 应收款项融资

1. 应收款项融资分项列示

项目	2025年5月31日	2024年12月31日	2023年12月31日
应收票据	1,250,000.00	400,000.00	2,100,000.00
合计	1,250,000.00	400,000.00	2,100,000.00

2. 各报告期末已背书或贴现且在资产负债表日尚未到期的应收票据

项目	2025年5月31日终止确认金额	2025年5月31日未终止确认金额
银行承兑票据	5,993,960.00	
合计	5,993,960.00	

项目	2024年12月31日终止确认金额	2024年12月31日未终止确认金额
银行承兑票据	21,148,275.15	
合计	21,148,275.15	

项目	2023年12月31日终止确认金额	2023年12月31日未终止确认金额
银行承兑票据	13,746,060.00	
合计	13,746,060.00	

(六) 预付款项

1. 预付款项按账龄列示

账龄	2025年5月31日		2024年12月31日		2023年12月31日	
	金额	比例(%)	金额	比例(%)	金额	比例(%)
1年以内	405,039.35	100.00	224,355.05	100.00	1,408,546.64	100.00
1-2年						
2-3年						
3年以上						
合计	405,039.35	100.00	224,355.05	100.00	1,408,546.64	100.00

2. 按预付对象归集的期末余额前五名的预付款情况



单位名称	2025年5月31日				
	与本公司关系	余额	占预付款项余额合计数的比例(%)	预付款时间	未结算原因
中国国际贸易促进委员会纺织行业分会	供应商	123,480.00	30.49	2025年	合同执行中
张建华	顾问	76,040.00	18.77	2025年	合同履行中
山东省禹城市新园热电有限公司	供应商	61,074.30	15.08	2025年	合同执行中
禹城市昊禹监控器材经销中心	供应商	37,752.00	9.32	2025年	合同执行中
湖州舒得丽家居科技有限公司	供应商	36,600.00	9.04	2025年	合同执行中
合计		334,946.30	82.70	--	--

单位名称	2024年12月31日				
	与本公司关系	余额	占预付款项余额合计数的比例(%)	预付款时间	未结算原因
山东省禹城市新园热电有限公司	供应商	144,469.00	64.39	2024年	合同执行中
成沃科技(上海)有限公司	供应商	30,868.67	13.76	2024年	合同执行中
浙江美逸居生活科技有限公司	供应商	20,692.32	9.22	2024年	合同执行中
济南铁骑经贸有限公司	供应商	17,945.00	8.00	2024年	合同执行中
山东华晟捷企业管理有限公司	供应商	5,160.00	2.30	2024年	合同执行中
合计		219,134.99	97.67	--	--

单位名称	2023年12月31日				
	与本公司关系	余额	占预付款项余额合计数的比例(%)	预付款时间	未结算原因
桐乡市金隆丝业丝线有限公司	供应商	916,766.70	65.09	2023年	合同执行中
山东省禹城市新园热电有限公司	供应商	162,006.31	11.50	2023年	合同执行中
中国国际贸易促进委员会纺织行业分会	供应商	132,000.00	9.37	2023年	合同执行中
江阴市劲丰毛纺科技有限公司	供应商	33,205.06	2.36	2023年	合同执行中
中企动力科技股份有限公司济南分公司	供应商	28,794.00	2.04	2023年	合同执行中
合计		1,272,772.07	90.36	--	--

(七) 其他应收款

1. 项目列示



项目	2025年5月31日	2024年12月31日	2023年12月31日
应收利息			
应收股利			
其他应收款	257,918.31	393,425.52	649,647.22
合计	257,918.31	393,425.52	649,647.22

2. 其他应收款

(1) 按账龄披露

账龄	2025年5月31日	2024年12月31日	2023年12月31日
1年以内	149,674.68	367,525.52	615,577.18
1至2年	94,811.29	28,000.00	47,030.00
2至3年	26,000.00	16,500.00	1,780.00
3至4年	4,500.00	1,280.00	22,881.65
4至5年		1,880.00	16,500.00
5年以上		16,500.00	11,041.67
小计	274,985.97	431,685.52	714,810.50
减：坏账准备	17,067.66	38,260.00	65,163.28
合计	257,918.31	393,425.52	649,647.22

(2) 按款项性质分类情况

款项性质	2025年5月31日账面余额	2024年12月31日账面余额	2023年12月31日账面余额
押金	117,315.47	138,975.47	70,786.00
备用金	23,752.21	162,504.65	513,323.09
代垫保险	133,918.29	130,205.40	130,701.41
合计	274,985.97	431,685.52	714,810.50

(3) 各报告期末坏账准备计提情况

① 按坏账准备计提方法分类披露

类别	2025年5月31日				
	账面余额		坏账准备		账面价值
	金额	比例(%)	金额	计提比例(%)	
按组合计提预期信用损失的其他应收款	274,985.97	100.00	17,067.66	6.21	257,918.31
其中：账龄组合	141,067.68	51.30	17,067.66	12.10	124,000.02
无风险组合	133,918.29	48.70			133,918.29
合计	274,985.97	100.00	17,067.66	6.21	257,918.31

类别	2024年12月31日				
	账面余额		坏账准备		账面价值
	金额	比例(%)	金额	计提比例(%)	
按组合计提预期信用损失的其他应收款	431,685.52	100.00	38,260.00	8.86	393,425.52
其中：账龄组合	301,480.12	69.84	38,260.00	12.69	263,220.12



类别	2024年12月31日				
	账面余额		坏账准备		账面价值
	金额	比例(%)	金额	计提比例(%)	
无风险组合	130,205.40	30.16			130,205.40
合计	431,685.52	100.00	38,260.00	8.86	393,425.52

类别	2023年12月31日				
	账面余额		坏账准备		账面价值
	金额	比例(%)	金额	计提比例(%)	
按组合计提预期信用损失的其他应收款	714,810.50	100.00	65,163.28	9.12	649,647.22
其中：账龄组合	584,109.09	81.72	65,163.28	11.16	518,945.81
无风险组合	130,701.41	18.28			130,701.41
合计	714,810.50	100.00	65,163.28	9.12	649,647.22

② 各报告期末坏账准备计提情况

项目	2025年5月31日				
	账面余额	坏账准备	账面价值	计提比例(%)	计提依据
第一阶段-未来12个月内预期信用损失(信用风险未显著增加)					--
按组合计提坏账准备	214,700.50	4,039.11	210,661.39	1.88	--
组合1: 账龄组合	80,782.21	4,039.11	76,743.10	5.00	账龄
组合2: 无风险组合	133,918.29		133,918.29		
小计	214,700.50	4,039.11	210,661.39	1.88	--
第二阶段-整个存续期预期信用损失(信用风险已显著增加但尚未发生信用减值)					--
按组合计提坏账准备	60,285.47	13,028.55	47,256.92	21.61	--
组合1: 账龄组合	60,285.47	13,028.55	47,256.92	21.61	账龄
组合2: 无风险组合					
小计	60,285.47	13,028.55	47,256.92	21.61	--
第三阶段-整个存续期预期信用损失(已发生信用减值)					--
按组合计提坏账准备					--
组合1: 账龄组合					账龄
组合2: 无风险组合					
小计					
合计	274,985.97	17,067.66	257,918.31	6.21	--

项目	2024年12月31日				
	账面余额	坏账准备	账面价值	计提比例(%)	计提依据
第一阶段-未来12个月内预期信					--



项 目	2024年12月31日				
	账面余额	坏账准备	账面价值	计提比例 (%)	计提依据
用损失（信用风险未显著增加）					
按组合计提坏账准备	367,525.52	11,866.00	355,659.52	3.23	--
组合1：账龄组合	237,320.12	11,866.00	225,454.12	5.00	账龄
组合2：无风险组合	130,205.40		130,205.40		
小 计	367,525.52	11,866.00	355,659.52	3.23	--
第二阶段-整个存续期预期信用损失（信用风险已显著增加但尚未发生信用减值）					--
按组合计提坏账准备	47,660.00	9,894.00	37,766.00	20.76	--
组合1：账龄组合	47,660.00	9,894.00	37,766.00	20.76	账龄
组合2：无风险组合					
小 计	47,660.00	9,894.00	37,766.00	20.76	--
第三阶段-整个存续期预期信用损失（已发生信用减值）					--
按组合计提坏账准备	16,500.00	16,500.00		100.00	--
组合1：账龄组合	16,500.00	16,500.00		100.00	账龄
组合2：无风险组合					
小 计	16,500.00	16,500.00		100.00	--
合 计	431,685.52	38,260.00	393,425.52	8.86	--

项 目	2023年12月31日				
	账面余额	坏账准备	账面价值	计提比例 (%)	计提依据
第一阶段-未来12个月内预期信用损失（信用风险未显著增加）					--
按组合计提坏账准备	615,577.18	24,243.79	591,333.39	3.94	--
组合1：账龄组合	484,875.77	24,243.79	460,631.98	5.00	账龄
组合2：无风险组合	130,701.41		130,701.41		
小 计	615,577.18	24,243.79	591,333.39	3.94	--
第二阶段-整个存续期预期信用损失（信用风险已显著增加但尚未发生信用减值）					--
按组合计提坏账准备	88,191.65	29,877.83	58,313.83	33.88	--
组合1：账龄组合	88,191.65	29,877.83	58,313.83	33.88	账龄
组合2：无风险组合					
小 计	88,191.65	29,877.83	58,313.83	33.88	--
第三阶段-整个存续期预期信用损失（已发生信用减值）					--
按组合计提坏账准备	11,041.67	11,041.67		100.00	--
组合1：账龄组合	11,041.67	11,041.67		100.00	账龄
组合2：无风险组合					
小 计	11,041.67	11,041.67		100.00	--
合 计	714,810.50	65,163.28	649,647.22	9.12	--

(4) 各报告期计提、收回或转回的坏账准备情况



坏账准备	第一阶段	第二阶段	第三阶段	合计
	未来12个月预期信用损失	整个存续期预期信用损失（未发生信用减值）	整个存续期预期信用损失（已发生信用减值）	
2024年12月31日余额	11,866.00	9,894.00	16,500.00	38,260.00
2024年12月31日余额在本期	—	—	—	—
--转入第二阶段	-1,490.77	1,490.77		
--转入第三阶段				
--转回第二阶段				
--转回第一阶段				
本期计提	-6,336.12	1,643.78	-16,500.00	-21,192.34
本期转回				
本期转销				
本期核销				
其他变动				
2025年5月31日余额	4,039.11	13,028.55		17,067.66

坏账准备	第一阶段	第二阶段	第三阶段	合计
	未来12个月预期信用损失	整个存续期预期信用损失（未发生信用减值）	整个存续期预期信用损失（已发生信用减值）	
2023年12月31日余额	24,243.79	29,877.82	11,041.67	65,163.28
2023年12月31日余额在本期	—	—	—	—
--转入第二阶段	-2,000.00	2,000.00		
--转入第三阶段		-13,200.00	13,200.00	
--转回第二阶段				
--转回第一阶段				
本期计提	-10,377.79	-8,783.82	-7,741.67	-26,903.28
本期转回				
本期转销				
本期核销				
其他变动				
2024年12月31日余额	11,866.00	9,894.00	16,500.00	38,260.00

坏账准备	第一阶段	第二阶段	第三阶段	合计
	未来12个月预期信用损失	整个存续期预期信用损失（未发生信用减值）	整个存续期预期信用损失（已发生信用减值）	
2022年12月31日余额	418,551.72	416,117.18	3,718,387.55	4,553,056.45
2022年12月31日余额在本期	—	—	—	—
--转入第二阶段	-2,515.05	2,515.05		
--转入第三阶段		-9,415.96	9,415.96	
--转回第二阶段				



坏账准备	第一阶段	第二阶段	第三阶段	合计
	未来12个月预期信用损失	整个存续期预期信用损失（未发生信用减值）	整个存续期预期信用损失（已发生信用减值）	
--转回第一阶段				
本期计提	-391,792.88	-379,338.45	-3,716,761.84	-4,487,893.17
本期转回				
本期转销				
本期核销				
其他变动				
2023年12月31日余额	24,243.79	29,877.82	11,041.67	65,163.28

(5) 各报告期实际核销的其他应收款情况

项目	2025年1-5月度核销金额	2024年度核销金额	2023年度核销金额
实际核销的其他应收款		23.74	19,015.57

(6) 各报告期期末按欠款方归集的期末余额前五名的其他应收款情况

单位名称	2025年5月31日				
	款项的性质	账面余额	账龄	占其他应收款余额合计数的比例（%）	坏账准备余额
东莞市煜城产业园管理有限公司	押金	57,000.00	1年以内	20.73	2,850.00
浙江美逸居生活科技有限公司	押金	25,785.47	1-2年	9.38	2,578.55
张艳伟	备用金	18,599.90	1年以内	6.76	930.00
孙丽香	押金	10,000.00	2-3年	3.64	3,000.00
田峰	备用金	5,152.31	1年以内	1.87	257.62
合计	--	116,537.68	--	42.38	9,616.17

单位名称	2024年12月31日				
	款项的性质	账面余额	账龄	占其他应收款余额合计数的比例（%）	坏账准备余额
张保瑞	样品费欠款、备用金	158,931.95	1年以内至2-3年	36.82	10,946.60
东莞市煜城产业园管理有限公司	押金	57,000.00	1年以内	13.20	2,850.00
浙江美逸居生活科技有限公司	押金	25,785.47	1年以内	5.97	1,289.27
姚冰洲	押金	16,500.00	5年以上	3.82	16,500.00
北京有竹居网络技术有限公司	押金	16,000.00	1-2年	3.71	1,600.00
合计	--	274,217.42	--	63.52	33,185.87



单位名称	2023年12月31日				
	款项的性质	账面余额	账龄	占其他应收款 余额合计数的 比例(%)	坏账准备 余额
田峰	备用金	90,992.30	1年以内至 3-4年	12.75	13,996.15
侯新刚	备用金	73,600.00	1年以内	10.31	3,680.00
刘魁	备用金	65,200.00	1年以内	9.14	3,260.00
张秀凤	备用金	60,388.63	1年以内	8.46	3,019.43
张保瑞	备用金	54,391.00	1年以内至 1-2年	7.62	4,319.55
合计	--	344,571.93	--	48.28	28,275.13

(八) 存货

1. 存货分类

项目	2025年5月31日		
	账面余额	存货跌价准备或合同履 约成本减值准备	账面价值
原材料	65,770,968.10	1,297,179.77	64,473,788.33
在产品	10,085,102.90		10,085,102.90
库存商品	47,862,675.85	2,582,447.89	45,280,227.96
低值易耗品	1,361.54		1,361.54
发出商品	2,210,979.68		2,210,979.68
合同履约成本	14,215.09		14,215.09
委托加工物资	474,138.51		474,138.51
合计	126,419,441.67	3,879,627.66	122,539,814.01

项目	2024年12月31日		
	账面余额	存货跌价准备或合同履 约成本减值准备	账面价值
原材料	55,864,419.33	1,096,701.85	54,767,717.48
在产品	11,945,555.89		11,945,555.89
库存商品	43,982,955.78	2,152,443.40	41,830,512.38
低值易耗品	1,361.54		1,361.54
发出商品	2,425,306.95		2,425,306.95
合同履约成本	17,944.93		17,944.93
委托加工物资	468,668.43		468,668.43
合计	114,706,212.85	3,249,145.25	111,457,067.60

项目	2023年12月31日		
	账面余额	存货跌价准备或合同履 约成本减值准备	账面价值
原材料	48,496,839.64	773,804.56	47,723,035.08
在产品	8,191,721.69		8,191,721.69
库存商品	17,552,771.62	2,085,369.55	15,467,402.07



项目	2023 年 12 月 31 日		
	账面余额	存货跌价准备或合同履 约成本减值准备	账面价值
低值易耗品	1,361.54		1,361.54
发出商品	912,228.62		912,228.62
合同履约成本	6,048.72		6,048.72
合计	75,160,971.83	2,859,174.11	72,301,797.72



2. 存货跌价准备减值准备

(1) 按性质分类

项目	2024 年 12 月 31 日余额	本期增加金额		本期减少金额		2025 年 5 月 31 日余额	确定可变现净值的具体依据
		计提	其他	转回或转销	其他		
原材料	1,096,701.85	200,477.92				1,297,179.77	成本与可变现净值孰低
库存商品	2,152,443.40	430,004.49				2,582,447.89	成本与可变现净值孰低
合计	3,249,145.25	630,482.41				3,879,627.66	

项目	2023 年 12 月 31 日余额	本期增加金额		本期减少金额		2024 年 12 月 31 日余额	确定可变现净值的具体依据
		计提	其他	转回或转销	其他		
原材料	773,804.56	322,897.29				1,096,701.85	成本与可变现净值孰低
库存商品	2,085,369.55	67,073.85				2,152,443.40	成本与可变现净值孰低
合计	2,859,174.11	389,971.14				3,249,145.25	

项目	2022 年 12 月 31 日余额	本期增加金额		本期减少金额		2023 年 12 月 31 日余额	确定可变现净值的具体依据
		计提	其他	转回或转销	其他		
原材料	1,126,295.05	-352,490.49				773,804.56	成本与可变现净值孰低
库存商品	3,051,777.50	-966,407.95				2,085,369.55	成本与可变现净值孰低
合计	4,178,072.55	-1,318,898.44				2,859,174.11	



3. 各报告期合同履约成本摊销金额的说明

各报告期合同履约成本：为履行合同而发生的运输费用，在各报告期均已摊销完毕。

(九) 其他流动资产

1. 分类列示

项目	2025 年 5 月 31 日	2024 年 12 月 31 日	2023 年 12 月 31 日
待抵扣进项税额	676,072.80	67,729.77	68,335.28
预缴企业所得税	239,230.50	248,200.62	
合计	915,303.30	315,930.39	68,335.28

(十) 固定资产

1. 项目列示

项目	2025 年 5 月 31 日	2024 年 12 月 31 日	2023 年 12 月 31 日
固定资产	51,178,172.15	47,700,326.75	44,058,831.80
固定资产清理		41,445.91	
合计	51,178,172.15	47,741,772.66	44,058,831.80

2. 固定资产

(1) 固定资产情况

项目	房屋建筑物	机器设备	电子设备及其他	运输设备	合计
一、账面原值：					
1. 2024 年 12 月 31 日余额	36,279,807.10	55,338,991.79	2,499,179.03	4,620,837.24	98,738,815.16
2. 本期增加金额	848,323.25	4,021,892.44	550,791.99	32,566.37	5,453,574.05
(1) 购置	446,614.50	4,021,892.44	550,791.99	32,566.37	5,051,865.30
(2) 在建工程转入	401,708.75				401,708.75
3. 本期减少金额		211,169.13	22,975.22		234,144.35
(1) 处置或报废		211,169.13	22,975.22		234,144.35
4. 2025 年 5 月 31 日余额	37,128,130.35	59,149,715.10	3,026,995.80	4,653,403.61	103,958,244.86
二、累计折旧					
1. 2024 年 12 月 31 日余额	16,493,911.26	30,142,739.88	1,703,579.60	1,933,249.51	50,273,480.25
2. 本期增加金额	494,166.35	1,226,868.14	72,438.62	160,473.11	1,953,946.22
(1) 计提	494,166.35	1,226,868.14	72,438.62	160,473.11	1,953,946.22
3. 本期减少金额		190,946.03	21,415.89		212,361.92
(1) 处置或报废		190,946.03	21,415.89		212,361.92
4. 2025 年 5 月 31 日余额	16,988,077.61	31,178,661.99	1,754,602.33	2,093,722.62	52,015,064.55
三、减值准备					
1. 2024 年 12 月 31 日余额		765,008.16			765,008.16
2. 本期增加金额					
(1) 计提					



项目	房屋建筑物	机器设备	电子设备及其他	运输设备	合计
3. 本期减少金额					
(1) 处置或报废					
4. 2025 年 5 月 31 日余额		765,008.16			765,008.16
四、账面价值					
1. 2025 年 5 月 31 日账面价值	20,140,052.74	27,206,044.95	1,272,393.47	2,559,680.99	51,178,172.15
2. 2024 年 12 月 31 日账面价值	19,785,895.84	24,431,243.75	795,599.43	2,687,587.73	47,700,326.75

项目	房屋建筑物	机器设备	电子设备及其他	运输设备	合计
一、账面原值：					
1. 2023 年 12 月 31 日余额	36,279,807.10	50,889,374.96	1,943,168.89	2,662,607.19	91,774,958.14
2. 本期增加金额		5,535,104.32	556,010.14	1,958,230.05	8,049,344.51
(1) 购置		5,535,104.32	556,010.14	1,958,230.05	8,049,344.51
3. 本期减少金额		1,085,487.49			1,085,487.49
(1) 处置或报废		1,085,487.49			1,085,487.49
4. 2024 年 12 月 31 日余额	36,279,807.10	55,338,991.79	2,499,179.03	4,620,837.24	98,738,815.16
二、累计折旧					
1. 2023 年 12 月 31 日余额	15,306,873.94	28,424,359.42	1,605,933.65	1,613,951.17	46,951,118.18
2. 本期增加金额	1,187,037.32	2,586,733.16	97,645.95	319,298.34	4,190,714.77
(1) 计提	1,187,037.32	2,586,733.16	97,645.95	319,298.34	4,190,714.77
3. 本期减少金额		868,352.70			868,352.70
(1) 处置或报废		868,352.70			868,352.70
4. 2024 年 12 月 31 日余额	16,493,911.26	30,142,739.88	1,703,579.60	1,933,249.51	50,273,480.25
三、减值准备					
1. 2023 年 12 月 31 日余额		765,008.16			765,008.16
2. 本期增加金额					
(1) 计提					
3. 本期减少金额					
(1) 处置或报废					
4. 2024 年 12 月 31 日余额		765,008.16			765,008.16
四、账面价值					
1. 2024 年 12 月 31 日账面价值	19,785,895.84	24,431,243.75	795,599.43	2,687,587.73	47,700,326.75
2. 2023 年 12 月 31 日账面价值	20,972,933.16	21,700,007.38	337,235.24	1,048,656.02	44,058,831.80



项目	房屋建筑物	机器设备	电子设备及其他	运输设备	合计
一、账面原值：					
1. 2022年12月31日余额	36,279,807.10	50,665,897.72	1,735,978.09	2,662,607.19	91,344,290.10
2. 本期增加金额		669,395.59	207,190.80		876,586.39
(1) 购置		669,395.59	207,190.80		876,586.39
3. 本期减少金额		445,918.35			445,918.35
(1) 处置或报废		445,918.35			445,918.35
4. 2023年12月31日余额	36,279,807.10	50,889,374.96	1,943,168.89	2,662,607.19	91,774,958.14
二、累计折旧					
1. 2022年12月31日余额	14,069,859.14	26,034,883.95	1,392,176.23	1,559,434.78	43,056,354.10
2. 本期增加金额	1,237,014.80	2,813,097.90	213,757.42	54,516.39	4,318,386.51
(1) 计提	1,237,014.80	2,813,097.90	213,757.42	54,516.39	4,318,386.51
3. 本期减少金额		423,622.43			423,622.43
(1) 处置或报废		423,622.43			423,622.43
4. 2023年12月31日余额	15,306,873.94	28,424,359.42	1,605,933.65	1,613,951.17	46,951,118.18
三、减值准备					
1. 2022年12月31日余额					
2. 本期增加金额		765,008.16			765,008.16
(1) 计提		765,008.16			765,008.16
3. 本期减少金额					
(1) 处置或报废					
4. 2023年12月31日余额		765,008.16			765,008.16
四、账面价值					
1. 2023年12月31日账面价值	20,972,933.16	21,700,007.38	337,235.24	1,048,656.02	44,058,831.80
2. 2022年12月31日账面价值	22,209,947.96	24,631,013.77	343,801.86	1,103,172.41	48,287,936.00

(4) 截至2025年5月31日未办妥产权证书的固定资产情况

项目	2025年5月31日账面价值	未办妥产权证书原因
公寓楼活动室	32,862.70	正在办理中
二车间仓库及车棚	37,337.85	正在办理中
二车间接建厂房	1,146,528.02	正在办理中
木工房皮辊室	5,412.38	正在办理中
三车间厂房（公寓楼前）	180,882.46	正在办理中
总厂南综合楼	2,650,662.27	正在办理中
二车间接建工程	262,451.60	正在办理中
合毛综合楼	1,655,427.62	正在办理中
合计	5,971,564.90	

3. 固定资产清理



项目	2025 年 5 月 31 日	2024 年 12 月 31 日	2023 年 12 月 31 日
粗纱机		276.55	
喂绒机		88.09	
并条机		147.36	
并条机		147.36	
起毛机		10,796.44	
起毛机		10,796.44	
起毛机		10,796.45	
起毛机		8,097.22	
绞纱络筒机		300.00	
合计		41,445.91	

(十一) 在建工程

1. 项目列示

项目	2025 年 5 月 31 日	2024 年 12 月 31 日	2023 年 12 月 31 日
在建工程	1,053,289.97		
工程物资			
合计	1,053,289.97		

其他说明：

2. 在建工程

(1) 在建工程情况

项目	2025 年 5 月 31 日		
	账面余额	减值准备	账面价值
办公楼电梯安装	32,829.32		32,829.32
染色二楼合股车间改造	137,132.45		137,132.45
办公楼消防楼梯	15,180.00		15,180.00
光伏车棚	142,148.20		142,148.20
办公楼外装修	726,000.00		726,000.00
合计	1,053,289.97		1,053,289.97



(2) 各报告期重要在建工程项目变动情况

项目名称	预算数	2024 年 12 月 31 日余额	本期增加金额	本期转入固 定资产金额	本期其他减 少金额	2025 年 5 月 31 日余额	工程累 计投入 占预算 比例 (%)	工程进 度 (%)	利息资 本化累 计金额	其中：本 期利息资 本化金额	本期利 息资本 化率 (%)	资金 来源
广场美化工程	450,000.00		170,439.36		170,439.36							自有 资金
花式纱车间南 跨升级改造	480,000.00		401,708.75	401,708.75								自有 资金
办公楼电梯安 装	170,000.00		32,829.32			32,829.32	19.31	50.00				自有 资金
染色二楼合股 车间改造	210,000.00		137,132.45			137,132.45	65.30	90.00				自有 资金
办公楼消防楼 梯	46,000.00		15,180.00			15,180.00	33.00	99.00				自有 资金
光伏车棚	120,000.00		142,148.20			142,148.20	118.46	90.00				自有 资金
办公楼外装修	2,300,000.00		726,000.00			726,000.00	31.57	37.50				自有 资金
合计	3,776,000.00		1,625,438.08	401,708.75	170,439.36	1,053,289.97	--	--			--	--



(十二) 使用权资产

1. 使用权资产情况

项目	房屋及建筑物	合计
一、账面原值：		
1. 2024 年 12 月 31 日余额	1,084,799.47	1,084,799.47
2. 本期增加金额		
(1) 新增租赁合同		
3. 本期减少金额		
(1) 租赁变更		
4. 2025 年 5 月 31 日余额	1,084,799.47	1,084,799.47
二、累计折旧		
1. 2024 年 12 月 31 日余额	27,422.77	27,422.77
2. 本期增加金额		
(1) 计提	148,762.24	148,762.24
3. 本期减少金额		
(1) 租赁变更		
4. 2025 年 5 月 31 日余额	176,185.01	176,185.01
三、减值准备		
1. 2024 年 12 月 31 日余额		
2. 本期增加金额		
(1) 计提		
3. 本期减少金额		
(1) 租赁变更		
4. 2025 年 5 月 31 日余额		
四、账面价值		
1. 2025 年 5 月 31 日账面价值	908,614.46	908,614.46
2. 2024 年 12 月 31 日账面价值	1,057,376.70	1,057,376.70

项目	房屋及建筑物	合计
一、账面原值：		
1. 2023 年 12 月 31 日余额		
2. 本期增加金额		
(1) 新增租赁合同	1,084,799.47	1,084,799.47
3. 本期减少金额		
(1) 租赁变更		
4. 2024 年 12 月 31 日余额	1,084,799.47	1,084,799.47
二、累计折旧		
1. 2023 年 12 月 31 日余额		
2. 本期增加金额		
(1) 计提	27,422.77	27,422.77
3. 本期减少金额		
(1) 租赁变更		
4. 2024 年 12 月 31 日余额	27,422.77	27,422.77
三、减值准备		
1. 2023 年 12 月 31 日余额		



项目	房屋及建筑物	合计
2. 本期增加金额		
(1) 计提		
3. 本期减少金额		
(1) 租赁变更		
4. 2024 年 12 月 31 日余额		
四、账面价值		
1. 2024 年 12 月 31 日账面价值	1,057,376.70	1,057,376.70
2. 2023 年 12 月 31 日账面价值		

(十三) 无形资产

1. 无形资产情况

项目	软件	土地使用权	合计
一、账面原值			
1. 2024 年 12 月 31 日余额	449,163.61	3,812,600.00	4,261,763.61
2. 本期增加金额		618,000.00	618,000.00
(1) 购置		618,000.00	618,000.00
3. 本期减少金额			
(1) 处置			
4. 2025 年 5 月 31 日余额	449,163.61	4,430,600.00	4,879,763.61
二、累计摊销			
1. 2024 年 12 月 31 日余额	290,935.41	1,128,146.96	1,419,082.37
2. 本期增加金额	14,968.71	36,601.22	51,569.93
(1) 计提	14,968.71	36,601.22	51,569.93
3. 本期减少金额			
(1) 处置			
4. 2025 年 5 月 31 日余额	305,904.12	1,164,748.18	1,470,652.30
三、减值准备			
1. 2024 年 12 月 31 日余额			
2. 本期增加金额			
(1) 计提			
3. 本期减少金额			
(1) 处置			
4. 2025 年 5 月 31 日余额			
四、账面价值			
1. 2025 年 5 月 31 日账面价值	143,259.49	3,265,851.82	3,409,111.31
2. 2024 年 12 月 31 日账面价值	158,228.20	2,684,453.04	2,842,681.24

项目	软件	土地使用权	合计
一、账面原值			
1. 2023 年 12 月 31 日余额	449,163.61	3,812,600.00	4,261,763.61
2. 本期增加金额			
(1) 购置			
3. 本期减少金额			
(1) 处置			



项 目	软件	土地使用权	合计
4. 2024 年 12 月 31 日余额	449,163.61	3,812,600.00	4,261,763.61
二、累计摊销			
1. 2023 年 12 月 31 日余额	248,583.12	1,042,776.07	1,291,359.19
2. 本期增加金额	42,352.29	85,370.89	127,723.18
(1) 计提	42,352.29	85,370.89	127,723.18
3. 本期减少金额			
(1) 处置			
4. 2024 年 12 月 31 日余额	290,935.41	1,128,146.96	1,419,082.37
三、减值准备			
1. 2023 年 12 月 31 日余额			
2. 本期增加金额			
(1) 计提			
3. 本期减少金额			
(1) 处置			
4. 2024 年 12 月 31 日余额			
四、账面价值			
1. 2024 年 12 月 31 日账面价值	158,228.20	2,684,453.04	2,842,681.24
2. 2023 年 12 月 31 日账面价值	200,580.49	2,769,823.93	2,970,404.42

项目	软件	土地使用权	合计
一、账面原值			
1. 2022 年 12 月 31 日余额	449,163.61	3,812,600.00	4,261,763.61
2. 本期增加金额			
(1) 购置			
3. 本期减少金额			
(1) 处置			
4. 2023 年 12 月 31 日余额	449,163.61	3,812,600.00	4,261,763.61
二、累计摊销			
1. 2022 年 12 月 31 日余额	203,666.75	957,405.18	1,161,071.93
2. 本期增加金额	44,916.37	85,370.89	130,287.26
(1) 计提	44,916.37	85,370.89	130,287.26
3. 本期减少金额			
(1) 处置			
4. 2023 年 12 月 31 日余额	248,583.12	1,042,776.07	1,291,359.19
三、减值准备			
1. 2022 年 12 月 31 日余额			
2. 本期增加金额			
(1) 计提			
3. 本期减少金额			
(1) 处置			
4. 2023 年 12 月 31 日余额			
四、账面价值			
1. 2023 年 12 月 31 日账面价值	200,580.49	2,769,823.93	2,970,404.42
2. 2022 年 12 月 31 日账面价值	245,496.86	2,855,194.82	3,100,691.68



2. 截至 2025 年 5 月 31 日未办妥产权证书的土地使用权情况

项目	账面价值	未办妥产权证书原因
土地使用权(1323.19 平方米)	616,970.00	正在办理中

(十四) 长期待摊费用

项目	2024 年 12 月 31 日	本期增加金额	本期摊销金额	其他减少金额	2025 年 5 月 31 日
装修费		581,382.29	1,159.97		580,222.32
合计		581,382.29	1,159.97		580,222.32

(十五) 递延所得税资产/递延所得税负债

1. 未经抵销的递延所得税资产

项目	2025 年 5 月 31 日	
	可抵扣暂时性差异	递延所得税资产
信用减值准备	2,686,198.82	671,549.71
资产减值准备	4,644,635.82	1,161,158.96
租赁负债	714,385.28	178,596.32
合计	8,045,219.92	2,011,304.99

项目	2024 年 12 月 31 日	
	可抵扣暂时性差异	递延所得税资产
信用减值准备	1,275,991.69	318,997.94
资产减值准备	4,014,153.41	1,003,538.35
租赁负债	703,841.44	175,960.36
内部交易未实现利润	163,202.92	40,800.73
合计	6,157,189.46	1,539,297.38

项目	2023 年 12 月 31 日	
	可抵扣暂时性差异	递延所得税资产
信用减值准备	968,217.97	238,872.84
资产减值准备	3,624,182.27	906,045.57
内部交易未实现利润	1,599,627.75	399,906.95
合计	6,192,027.99	1,544,825.36

2. 未经抵销的递延所得税负债

项目	2025 年 5 月 31 日	
	应纳税暂时性差异	递延所得税负债
固定资产一次性扣除	12,359,075.52	3,089,768.88
使用权资产	908,614.48	227,153.62
合计	13,267,690.00	3,316,922.50

项目	2024 年 12 月 31 日	
	应纳税暂时性差异	递延所得税负债



项目	2024 年 12 月 31 日	
	应纳税暂时性差异	递延所得税负债
固定资产一次性扣除	12,816,268.96	3,204,067.24
使用权资产	1,057,376.72	264,344.18
合计	13,873,645.68	3,468,411.42

项目	2023 年 12 月 31 日	
	应纳税暂时性差异	递延所得税负债
固定资产一次性扣除	8,843,377.40	2,210,844.35
合计	8,843,377.40	2,210,844.35

(十六) 其他非流动资产

项目	2025 年 5 月 31 日		
	账面余额	减值准备	账面价值
预付工程及设备款	443,700.00		443,700.00
合计	443,700.00		443,700.00

项目	2024 年 12 月 31 日		
	账面余额	减值准备	账面价值
预付工程及设备款	1,425,404.32		1,425,404.32
合计	1,425,404.32		1,425,404.32

项目	2023 年 12 月 31 日		
	账面余额	减值准备	账面价值
预付工程及设备款	220,105.13		220,105.13
合计	220,105.13		220,105.13

(十七) 所有权或使用权受到限制的资产

项目	2025 年 5 月 31 日			
	账面余额	账面价值	受限类型	受限情况
货币资金	35,322,720.00	35,322,720.00	银行承兑汇票保证金	受限中
固定资产	9,015,565.87	5,607,061.29	银行担保借款抵押、银行保证金抵押	受限中
无形资产	1,549,707.56	1,077,740.34	银行担保借款抵押、银行保证金抵押	受限中
合计	45,887,993.43	42,007,521.63		

项目	2024 年 12 月 31 日			
	账面余额	账面价值	受限类型	受限情况
货币资金	61,610,000.00	61,610,000.00	银行承兑汇票保证金	受限中
固定资产	22,676,480.81	11,698,444.80	银行担保借款抵押、银行保证金抵押	受限中
合计	84,286,480.81	73,308,444.80		



项目	2023 年 12 月 31 日			
	账面余额	账面价值	受限类型	受限情况
货币资金	35,437,179.11	35,437,179.11	银行承兑汇票保证金	受限中
固定资产	22,676,480.81	12,312,747.92	银行担保借款抵押、银行保证金抵押	受限中
合计	58,113,659.92	47,749,927.03		

(十八) 短期借款

1. 短期借款分类

项目	2025 年 5 月 31 日	2024 年 12 月 31 日	2023 年 12 月 31 日
抵押借款	7,006,416.67	7,006,125.00	7,009,304.17
保证借款	14,022,136.12	7,007,388.87	
信用借款	25,023,488.89	5,003,013.89	4,007,730.56
合计	46,052,041.68	19,016,527.76	11,017,034.73

(十九) 应付票据

种类	2025年5月31日	2023年12月31日	2023年12月31日
银行承兑汇票	56,822,720.00	81,610,000.00	39,126,797.64
合计	56,822,720.00	81,610,000.00	39,126,797.64

截至 2025 年 5 月 31 日已到期未支付的应付票据总额为零元。

(二十) 应付账款

1. 应付账款列示

项目	2025年5月31日	2024年12月31日	2023年12月31日
应付货款	39,655,531.28	29,877,911.66	21,973,783.87
应付服务、劳务款	106,679.12	107,595.28	281,446.39
应付设备款	435,589.61	597,575.18	28,000.00
其他	973,771.23	835,548.09	216,517.58
合计	41,171,571.24	31,418,630.21	22,499,747.84

(二十一) 合同负债

1. 合同负债分类

项目	2025年5月31日	2024年12月31日	2023年12月31日
预收款项	3,625,834.73	6,360,276.66	6,326,742.23
合计	3,625,834.73	6,360,276.66	6,326,742.23

(二十二) 应付职工薪酬

1. 应付职工薪酬列示

项目	2024 年 12 月 31 日	本期增加	本期减少	2025 年 5 月 31 日
一、短期薪酬	10,412,683.94	13,746,163.74	21,321,213.34	2,837,634.34
二、离职后福利-设定提存计划		1,087,779.34	1,087,779.34	



项目	2024 年 12 月 31 日	本期增加	本期减少	2025 年 5 月 31 日
三、辞退福利				
四、一年内到期的其他福利				
合计	10,412,683.94	14,833,943.08	22,408,992.68	2,837,634.34

项目	2023 年 12 月 31 日	本期增加	本期减少	2024 年 12 月 31 日
一、短期薪酬	7,040,380.52	39,419,845.86	36,047,542.44	10,412,683.94
二、离职后福利-设定提存计划	5,599.44	3,509,559.55	3,515,158.99	
三、辞退福利				
四、一年内到期的其他福利				
合计	7,045,979.96	42,929,405.41	39,562,701.43	10,412,683.94

项目	2022 年 12 月 31 日	本期增加	本期减少	2023 年 12 月 31 日
一、短期薪酬	5,463,292.46	30,631,551.04	29,054,462.98	7,040,380.52
二、离职后福利-设定提存计划	854,064.82	3,873,145.54	4,721,610.92	5,599.44
三、辞退福利				
四、一年内到期的其他福利				
合计	6,317,357.28	34,504,696.58	33,776,073.90	7,045,979.96

2. 短期薪酬列示

项目	2024 年 12 月 31 日	本期增加	本期减少	2025 年 5 月 31 日
一、工资、奖金、津贴和补贴	10,362,678.33	12,483,931.79	20,008,975.78	2,837,634.34
二、职工福利费	50,005.61	662,608.62	712,614.23	
三、社会保险费		585,230.58	585,230.58	
其中：医疗保险费		523,562.96	523,562.96	
工伤保险费		61,667.62	61,667.62	
生育保险费				
四、住房公积金		13,592.75	13,592.75	
五、工会经费和职工教育经费		800.00	800.00	
六、短期带薪缺勤				
七、短期利润分享计划				
八、非货币性福利				
九、其他短期薪酬				
合计	10,412,683.94	13,746,163.74	21,321,213.34	2,837,634.34



项目	2023 年 12 月 31 日	本期增加	本期减少	2024 年 12 月 31 日
一、工资、奖金、津贴和补贴	6,998,314.41	35,946,476.57	32,582,112.65	10,362,678.33
二、职工福利费	39,742.29	1,975,307.74	1,965,044.42	50,005.61
三、社会保险费	2,323.82	1,486,861.55	1,489,185.37	
其中：医疗保险费	2,323.82	1,356,001.42	1,350,401.98	7,923.26
工伤保险费		130,860.13	130,860.13	
生育保险费				
四、住房公积金				
五、工会经费和职工教育经费		11,200.00	11,200.00	
六、短期带薪缺勤				
七、短期利润分享计划				
八、非货币性福利				
九、其他短期薪酬				
合计	7,040,380.52	39,419,845.86	36,047,542.44	10,412,683.94

项目	2022 年 12 月 31 日	本期增加	本期减少	2023 年 12 月 31 日
一、工资、奖金、津贴和补贴	5,359,851.30	28,393,870.01	26,755,406.90	6,998,314.41
二、职工福利费	55,250.80	892,781.82	908,290.33	39,742.29
三、社会保险费	45,690.36	1,341,599.21	1,384,965.75	2,323.82
其中：医疗保险费	34,714.08	1,143,175.03	1,175,565.29	2,323.82
工伤保险费	10,976.28	198,424.18	209,400.46	
生育保险费				
四、住房公积金				
五、工会经费和职工教育经费	2,500.00	3,300.00	5,800.00	
六、短期带薪缺勤				
七、短期利润分享计划				
八、非货币性福利				
九、其他短期薪酬				
合计	5,463,292.46	30,631,551.04	29,054,462.98	7,040,380.52

3. 设定提存计划列示

项目	2024 年 12 月 31 日	本期增加	本期减少	2025 年 5 月 31 日
1、基本养老保险		1,040,402.88	1,040,402.88	
2、失业保险费		47,376.46	47,376.46	
合计		1,087,779.34	1,087,779.34	



项目	2023 年 12 月 31 日	本期增加	本期减少	2024 年 12 月 31 日
1、基本养老保险	5,599.44	3,369,680.52	3,375,279.96	
2、失业保险费		139,879.03	139,879.03	
合计	5,599.44	3,509,559.55	3,515,158.99	

项目	2022 年 12 月 31 日	本期增加	本期减少	2023 年 12 月 31 日
1、基本养老保险	845,576.21	3,717,160.40	4,557,137.17	5,599.44
2、失业保险费	8,488.61	155,985.14	164,473.75	
合计	854,064.82	3,873,145.54	4,721,610.92	5,599.44

(二十三) 应交税费

项目	2025年5月31日	2024年12月31日	2023年12月31日
增值税		1,465,135.52	1,050,279.69
企业所得税	3,830,751.35	3,584,654.91	7,438,707.97
城市维护建设税	92,344.23	93,325.39	31,525.98
房产税		99,047.35	98,623.95
土地使用税		72,234.36	60,195.30
个人所得税	2,254.93	394,290.24	272,146.29
教育费附加	39,576.10	39,996.59	13,740.25
地方教育费附加	26,384.06	26,664.40	9,160.15
水资源税		43,380.00	22,722.00
印花税	27,668.31	75,220.62	33,975.01
合计	4,018,978.98	5,893,949.38	9,031,076.59

(二十四) 其他应付款

1. 项目列示

项目	2025年5月31日	2024年12月31日	2023年12月31日
应付利息			
应付股利			
其他应付款	1,185,813.76	16,514,426.64	57,526,988.55
合计	1,185,813.76	16,514,426.64	57,526,988.55

2. 其他应付款

(1) 按款项性质列示其他应付款

项目	2025年5月31日	2024年12月31日	2023年12月31日
押金	6,602.98	6,602.98	6,602.98
借款	1,100,000.00	16,435,977.46	57,501,648.54
待支付报销款	65,869.92	62,758.03	
其他	13,340.86	9,088.17	18,737.03
合计	1,185,813.76	16,514,426.64	57,526,988.55

(2) 账龄超过 1 年的重要其他应付款余额

项目	2024 年 12 月 31 日	未偿还或结转的原因



项目	2024 年 12 月 31 日	未偿还或结转的原因
胡永平	7,190,028.08	未到期
张建华	9,245,949.38	未到期
合计	16,435,977.46	--

项目	2023 年 12 月 31 日	未偿还或结转的原因
崔健	11,038,305.21	未到期
胡永平	6,987,415.31	未到期
马正齐	1,405,975.28	未到期
万建民	9,068,137.00	未到期
张建华	11,805,669.44	未到期
林芝市共智商贸有限公司	14,076,516.58	未到期
合计	54,382,018.82	--

(二十五) 一年内到期的非流动负债

项目	2025年5月31日	2024年12月31日	2023年12月31日
一年内到期的长期借款	10,000.00		
一年内到期的租赁负债	226,078.54	173,784.96	
合计	236,078.54	173,784.96	

(二十六) 其他流动负债

1. 其他流动负债情况

项目	2025年5月31日	2024年12月31日	2023年12月31日
不可终止确认应收票据	5,211,557.40	12,140,605.52	12,251,787.68
合计	5,211,557.40	12,140,605.52	12,251,787.68

(二十七) 长期借款

1. 长期借款分类

项目	2025年5月31日	2024年12月31日	2023年12月31日
信用借款	4,995,209.72		
合计	4,995,209.72		

2. 其他说明:

本公司 2025 年 1-5 月新增与山东禹城农村商业银行股份有限公司的长期借款，借款本金为 500 万元，该笔借款用途为企业日常生产经营周转。借款期限自 2025 年 1 月 17 日起至 2028 年 1 月 16 日止。借款年利率采用固定利率，该固定利率按照合同签订日前一 1 年期 LPR（贷款市场报价利率）加 31 个基点确定。

(二十八) 租赁负债

项目	2025 年 5 月 31 日	2024 年 12 月 31 日	2023 年 12 月 31 日
租赁付款额	748,752.70	748,752.70	
未确认的融资费用	34,367.42	44,911.28	
小计	714,385.28	703,841.42	
减：一年内到期的租赁负债	226,078.54	173,784.96	



项目	2025 年 5 月 31 日	2024 年 12 月 31 日	2023 年 12 月 31 日
合计	488,306.74	530,056.46	

(二十九) 实收资本 (或股本)

1. 实收资本 (或股本) 增减变动情况

股东名称	2024 年 12 月 31 日	本次增减变动 (+、-)					2025 年 5 月 31 日
		发行新股	送股	公积金转股	其他	小计	
崔健	7,732,192.00						7,732,192.00
万建民	2,456,248.00						2,456,248.00
济南智皓经济贸易咨询有限责任公司	6,072,906.00						6,072,906.00
禹城德泉企业管理咨询合伙企业 (有限合伙)	522,808.00						522,808.00
禹城德茂企业管理咨询合伙企业 (有限合伙)	1,867,306.00						1,867,306.00
禹城德聚企业管理咨询合伙企业 (有限合伙)	679,020.00						679,020.00
合计	19,330,480.00						19,330,480.00

股东名称	2023 年 12 月 31 日	本次增减变动 (+、-)					2024 年 12 月 31 日
		发行新股	送股	公积金转股	其他	小计	
崔健	7,732,192.00						7,732,192.00
万建民	2,456,248.00						2,456,248.00
济南智皓经济贸易咨询有限责任公司	6,072,906.00						6,072,906.00
禹城德泉企业管理咨询合伙企业 (有限合伙)	522,808.00						522,808.00
禹城德茂企业管理咨询合伙企业 (有限合伙)	1,867,306.00						1,867,306.00
禹城德聚企业管理咨询合伙企业 (有限合伙)	679,020.00						679,020.00
合计	19,330,480.00						19,330,480.00

股东名称	2022 年 12 月 31 日	本次增减变动 (+、-)					2023 年 12 月 31 日
		发行新股	送股	公积金转股	其他	小计	
崔健	2,427,000.00	12,121,500.00			-6,816,308.00	5,305,192.00	7,732,192.00
万建民	2,427,000.00	419,186.00			-389,938.00	29,248.00	2,456,248.00
方海鹰	9,856,000.00				-9,856,000.00	-9,856,000.00	
董鹏	2,265,500.00				-2,265,500.00	-2,265,500.00	
济南智皓经济贸易咨询有限责任公司		6,072,906.00				6,072,906.00	6,072,906.00



股东名称	2022 年 12 月 31 日	本次增减变动 (+、-)					2023 年 12 月 31 日
		发行新股	送股	公积金转股	其他	小计	
禹城德泉企业管理咨询合伙企业（有限合伙）		522,808.00				522,808.00	522,808.00
禹城德茂企业管理咨询合伙企业（有限合伙）		1,867,306.00				1,867,306.00	1,867,306.00
禹城德聚企业管理咨询合伙企业（有限合伙）		679,020.00				679,020.00	679,020.00
合计	16,975,500.00	21,682,726.00			-19,327,746.00	2,354,980.00	19,330,480.00

(三十) 资本公积

项目	2024 年 12 月 31 日	本期增加	本期减少	2025 年 5 月 31 日
其他资本公积	50,382,874.83			50,382,874.83
合计	50,382,874.83			50,382,874.83

项目	2023 年 12 月 31 日	本期增加	本期减少	2024 年 12 月 31 日
其他资本公积	542,000.00	49,840,874.83		50,382,874.83
合计	542,000.00	49,840,874.83		50,382,874.83

项目	2022 年 12 月 31 日	本期增加	本期减少	2023 年 12 月 31 日
其他资本公积	542,000.00			542,000.00
合计	542,000.00			542,000.00

其他说明：2024 年盈余公积、未分配利润转增资本，增加资本公积 48,677,439.15 元。2024 年 12 月向公司员工提供股权激励，增加资本公积 1,163,435.68 元。

(三十一) 盈余公积

项目	2024 年 12 月 31 日	本期增加	本期减少	2025 年 5 月 31 日
法定盈余公积	1,523,813.50	1,480,149.15		3,003,962.65
合计	1,523,813.50	1,480,149.15		3,003,962.65

项目	2023 年 12 月 31 日	本期增加	本期减少	2024 年 12 月 31 日
法定盈余公积	2,931,031.58	3,928,856.58	5,336,074.66	1,523,813.50
合计	2,931,031.58	3,928,856.58	5,336,074.66	1,523,813.50



项目	2022 年 12 月 31 日	本期增加	本期减少	2023 年 12 月 31 日
法定盈余公积	734,493.48	2,196,538.10		2,931,031.58
合计	734,493.48	2,196,538.10		2,931,031.58

盈余公积说明：2023 年计提法定盈余公积 2,196,538.10 元。2024 年计提法定盈余公积 3,928,856.58 元。2024 年盈余公积转增资本，减少盈余公积 5,336,074.66 元。2025 年 1-5 月计提法定盈余公积 1,480,149.15 元。

(三十二) 未分配利润

项目	2025 年 1-5 月	2024 年度	2023 年度
调整前上期末未分配利润	14,051,968.71	23,031,467.07	7,764,101.40
调整期初未分配利润合计数（调增+，调减-）			
调整后期初未分配利润	14,051,968.71	23,031,467.07	7,764,101.40
加：本期归属于母公司所有者的净利润	14,792,579.72	38,290,722.71	25,863,903.77
减：提取法定盈余公积	1,480,149.15	3,928,856.58	2,196,538.10
提取任意盈余公积			
提取一般风险准备			
应付普通股股利			8,400,000.00
转作股本的普通股股利			
净资产折股		43,341,364.49	
期末未分配利润	27,364,399.28	14,051,968.71	23,031,467.07

(三十三) 营业收入和营业成本

1. 营业收入和营业成本情况

项目	2025 年 1-5 月	
	营业收入	营业成本
主营业务	97,795,726.90	66,219,210.77
其他业务	1,918,648.71	835,419.11
合计	99,714,375.61	67,054,629.88

项目	2024 年度	
	营业收入	营业成本
主营业务	293,812,135.23	208,488,419.18
其他业务	1,947,685.65	1,221,661.96
合计	295,759,820.88	209,710,081.14

项目	2023 年度	
	营业收入	营业成本
主营业务	205,653,253.95	152,480,253.83
其他业务	2,956,595.23	2,372,096.36
合计	208,609,849.18	154,852,350.19

2. 营业收入、营业成本的分解信息



合同分类	2025 年 1-5 月	
	营业收入	营业成本
商品类型		
其中：丝绒纱线	25,443,355.24	18,681,137.16
毛绒纱线	40,129,066.84	28,893,697.68
羊绒纱线	3,373,101.58	2,087,913.72
天然纤维混纺纱线	28,850,203.24	16,556,462.21
其他业务收入	1,918,648.71	835,419.11
按经营地区分类		
其中：境内	76,959,863.43	54,910,888.54
境外	22,754,512.18	12,143,741.34
市场或客户类型		
其中：直销客户	99,714,375.61	67,054,629.88
经销客户		
按商品转让的时间分类		
在某一时点确认	99,714,375.61	67,054,629.88
在某一时段内确认		
按销售渠道分类		
其中：线上	560,282.08	375,889.43
线下	99,154,093.53	66,678,740.45
合计	99,714,375.61	67,054,629.88

合同分类	2024 年度	
	营业收入	营业成本
商品类型		
其中：丝绒纱线	111,778,926.78	81,989,264.63
毛绒纱线	121,977,904.68	88,085,731.48
羊绒纱线	18,898,004.51	12,921,797.94
天然纤维混纺纱线	41,157,299.26	25,491,625.13
其他业务收入	1,947,685.65	1,221,661.96
按经营地区分类		
其中：境内	269,132,992.30	194,639,330.47
境外	26,626,828.58	15,070,750.67
市场或客户类型		
其中：直销客户	295,759,820.88	209,710,081.14
经销客户		
按商品转让的时间分类		
在某一时点确认	295,759,820.88	209,710,081.14
在某一时段内确认		
按销售渠道分类		
其中：线上	2,845,016.76	1,648,483.02
线下	292,914,804.12	208,061,598.12
合计	295,759,820.88	209,710,081.14



合同分类	2023 年度	
	营业收入	营业成本
商品类型		
其中：丝绒纱线	87,963,199.36	62,115,457.98
毛绒纱线	73,358,992.75	57,292,314.60
羊绒纱线	12,502,693.77	8,298,880.04
天然纤维混纺纱线	31,828,368.07	24,773,601.21
其他业务收入	2,956,595.23	2,372,096.36
按经营地区分类		
其中：境内	182,841,855.83	134,805,195.43
境外	25,767,993.35	20,047,154.76
市场或客户类型		
其中：直销客户	208,609,849.18	154,852,350.19
经销客户		
按商品转让的时间分类		
在某一时点确认	208,609,849.18	154,852,350.19
在某一时段内确认		
按销售渠道分类		
其中：线上	5,170,458.95	2,246,697.46
线下	203,439,390.23	152,605,652.73
合计	208,609,849.18	154,852,350.19

(三十四) 税金及附加

项目	2025 年 1-5 月	2024 年度	2023 年度
房产税	99,047.35	394,919.20	387,734.26
城镇土地使用税	60,195.30	288,937.44	276,898.38
印花税	54,048.87	206,878.61	125,831.44
城市维护建设税	282,424.46	612,696.86	538,465.54
教育费附加	121,024.08	265,422.21	232,342.03
地方教育费附加	80,682.70	176,948.14	154,894.75
水资源税	46,882.80	154,543.50	113,476.50
合计	744,305.56	2,100,345.96	1,829,642.90

(三十五) 销售费用

项目	2025 年 1-5 月	2024 年度	2023 年度
职工薪酬	699,493.08	4,329,425.70	3,711,836.66
市场服务费	139,613.15	52,973.13	363,328.04
业务宣传费	810,147.15	2,552,064.85	2,006,821.61
业务招待费	24,300.50	164,861.97	108,297.71
样纱费	973,051.23	1,968,840.07	797,552.43
差旅费	189,581.30	498,381.72	404,775.48
港杂费	4,072.83	181,607.08	130,163.44
折旧与摊销	207,780.90	96,342.88	33,093.97
平台服务费及运费险	36,199.78	155,951.15	315,923.00
股份支付		329,897.61	
其他	76,221.47	273,906.32	236,161.18
合计	3,160,461.39	10,604,252.48	8,107,953.52



(三十六) 管理费用

项目	2025 年 1-5 月	2024 年度	2023 年度
职工薪酬	2,066,062.76	9,116,748.14	6,250,424.72
办公费	751,588.55	1,308,658.12	473,896.61
差旅费	120,906.02	186,618.72	191,000.48
折旧摊销	535,671.59	1,230,640.38	954,728.09
保险费	181,185.15	262,442.62	179,880.84
业务招待费	97,194.83	335,687.88	172,963.68
中介及咨询服务费	205,130.66	1,435,698.26	555,779.75
维修费	125,719.98	674,291.77	247,218.75
排污及环保监测费	73,733.80	132,075.47	101,604.23
残保金	49,416.41	354,412.82	9,517.50
股份支付		760,624.88	
其他	107,174.65	583,498.58	102,193.91
合计	4,313,784.40	16,381,397.64	9,239,208.56

(三十七) 研发费用

项目	2025 年 1-5 月	2024 年度	2023 年度
职工薪酬	1,514,162.37	4,004,317.77	3,068,638.65
材料消耗	1,693,062.94	1,836,506.70	2,460,124.45
折旧费用	338,691.71	999,528.74	636,377.07
其他	72,816.04	93,466.79	5,810.85
股份支付		72,913.19	
合计	3,618,733.06	7,006,733.19	6,170,951.02

其他说明：研发费用具体情况见“本附注六、研发支出”。

(三十八) 财务费用

项目	2025 年 1-5 月	2024 年度	2023 年度
利息支出	779,869.59	2,703,663.92	2,156,781.67
减：利息收入	349,768.89	704,441.57	600,644.15
手续费	33,193.88	130,354.21	47,632.43
汇兑损益	-280,490.24	-395,951.95	-356,414.41
其他		99.98	
合计	182,804.34	1,733,724.59	1,247,355.54

(三十九) 其他收益

产生其他收益的来源	2025 年 1-5 月	2024 年度	2023 年度
稳岗补贴	4,500.00	69,058.57	56,961.20
代扣个人所得税手续费返还	384.22	145,649.10	3,885.21
合计	4,884.22	214,707.67	60,846.41

其他说明：涉及政府补助的具体信息，详见“本附注八、政府补助”。

(四十) 公允价值变动收益

产生公允价值变动收益的来源	2025 年 1-5 月	2024 年度	2023 年度
交易性金融资产	20.31	287.11	542.96



产生公允价值变动收益的来源	2025 年 1-5 月	2024 年度	2023 年度
其中：以公允价值计量且其变动计入当期损益的金融资产	20.31	287.11	542.96
合计	20.31	287.11	542.96

(四十一) 信用减值损失 (损失以“—”号填列)

项目	2025 年 1-5 月	2024 年度	2023 年度
应收账款坏账损失	-1,431,399.47	-334,402.00	-352,450.18
其他应收款坏账损失	21,192.34	26,903.28	4,488,195.92
合计	-1,410,207.13	-307,498.72	4,135,745.74

(四十二) 资产减值损失 (损失以“—”号填列)

项目	2025 年 1-5 月	2024 年度	2023 年度
存货跌价损失	-630,482.41	-389,971.14	1,318,898.44
固定资产减值损失			-765,008.16
合计	-630,482.41	-389,971.14	553,890.28

(四十三) 资产处置收益 (损失以“—”号填列)

资产处置收益的来源	2025 年 1-5 月	2024 年度	2023 年度
非流动资产处置收益	-2,035.50	32,260.55	25,626.50
其中：划分为持有待售的非流动资产处置收益	-2,035.50	32,260.55	25,626.50
其中：固定资产处置收益	-2,035.50	32,260.55	25,626.50
合计	-2,035.50	32,260.55	25,626.50

(四十四) 营业外收入

项目	2025 年 1-5 月	计入当期非经常性损益的金额
其他	95,680.33	95,680.33
合计	95,680.33	95,680.33

项目	2024 年度	计入当期非经常性损益的金额
与企业日常活动无关的政府补助	79,273.05	79,273.05
其他	185,794.86	185,794.86
往来核销	244,219.40	244,219.40
合计	509,287.31	509,287.31

项目	2023 年度	计入当期非经常性损益的金额
与企业日常活动无关的政府补助	95,861.82	95,861.82
其他	70,214.77	70,214.77
往来核销	109,762.09	109,762.09
合计	275,838.68	275,838.68

其他说明：涉及政府补助的具体信息，详见“本附注八、政府补助”。

(四十五) 营业外支出



项目	2025 年 1-5 月	计入当期非经常性损益的金额
滞纳金支出	141,294.93	141,294.93
往来款核销	4,884.03	4,884.03
其他	202.21	202.21
合计	146,381.17	146,381.17

项目	2024 年度	计入当期非经常性损益的金额
非流动资产毁损报废损失	72,788.88	72,788.88
罚款支出	37,000.00	37,000.00
其他	51,148.12	51,148.12
合计	160,937.00	160,937.00

项目	2023 年度	计入当期非经常性损益的金额
滞纳金支出	3,372.51	3,372.51
往来款核销	19,017.45	19,017.45
其他	7,809.30	7,809.30
合计	30,199.26	30,199.26

(四十六) 所得税费用

1. 所得税费用表

项目	2025 年 1-5 月	2024 年度	2023 年度
当期所得税费用	4,422,853.17	8,967,510.84	4,014,242.30
递延所得税费用	-664,297.26	863,188.11	2,306,532.69
合计	3,758,555.91	9,830,698.95	6,320,774.99

2. 会计利润与所得税费用调整过程

项目	2025 年 1-5 月	2024 年度	2023 年度
利润总额	18,551,135.63	48,121,421.66	32,184,678.76
按法定/适用税率计算的所得税费用	4,654,642.58	13,315,954.64	8,921,169.69
子公司适用不同税率的影响	-14,027.57	-656,258.16	-254,128.31
调整以前期间所得税的影响		385.13	
非应税收入的影响			
不可抵扣的成本、费用和损失的影响	26,068.03	-1,208,613.14	-844,932.39
使用前期未确认递延所得税资产的可抵扣亏损的影响	-3,443.86	-3,928.27	
本期未确认递延所得税资产的可抵扣暂时性差异或可抵扣亏损的影响		95,739.81	
税法规定的额外扣除项目	-904,683.27	-1,712,581.06	-1,501,334.00
所得税费用	3,758,555.91	9,830,698.95	6,320,774.99

(四十七) 现金流量表项目

1. 与经营活动有关的现金

(1) 收到其他与经营活动有关的现金



项目	2025 年 1-5 月	2024 年度	2023 年度
往来款	13,692,952.95	2,051,022.94	12,594,777.01
收回受限货币资金	26,287,280.00		2,251,030.85
保证金		6,970.00	2,802.78
利息收入	349,768.89	704,441.57	600,644.15
政府补助	4,884.22	293,980.72	156,708.23
其他	95,680.33	44,499.89	30,234.33
合计	40,430,566.39	3,100,915.12	15,636,197.35

(2) 支付其他与经营活动有关的现金

项目	2025 年 1-5 月	2024 年度	2023 年度
往来款	10,000,000.00	1,660,064.91	73,260.90
期间费用	5,822,982.45	12,010,127.56	7,931,150.58
支付受限货币资金		26,172,820.89	
手续费	49,251.70	152,520.88	47,632.43
其他	30,675.76		
保证金			16,000.00
合计	15,902,909.91	39,995,534.24	8,068,043.91

2. 与筹资活动有关的现金

(1) 收到其他与筹资活动有关的现金

项目	2025 年 1-5 月	2024 年度	2023 年度
收个人借款			2,131,410.61
合计			2,131,410.61

(2) 支付其他与筹资活动有关的现金

项目	2025 年 1-5 月	2024 年度	2023 年度
归还个人借款	15,335,977.46	41,065,671.08	24,913,833.92
归还个人借款利息	236,149.36	2,047,796.18	1,541,721.05
偿还租赁负债本金		382,959.27	
同一控制下企业合并支付信德收购款			10,000,000.00
合计	15,572,126.82	43,496,426.53	36,455,554.97

(3) 筹资活动产生的各项负债的变动情况

项目	2024 年 12 月 31 日	本期增加		本期减少		2025 年 5 月 31 日
		现金变动	非现金变动	现金变动	非现金变动	
短期借款	19,016,527.76	34,000,000.00	52,041.68	7,000,000.00	16,527.76	46,052,041.68
长期借款		4,990,000.00	5,209.72			4,995,209.72
其他应付款	16,435,977.46	5,600,000.00	236,149.37	21,172,126.83		1,100,000.00
租赁负债	530,056.46		10,543.86		52,293.58	488,306.74
一年内到期的非流动负债	173,784.96		62,293.58			236,078.54
合计	36,156,346.64	44,590,000.00	366,238.21	28,172,126.83	68,821.34	52,871,636.68



项目	2023 年 12 月 31 日	本期增加		本期减少		2024 年 12 月 31 日
		现金变动	非现金变动	现金变动	非现金变动	
短期借款	11,017,034.73	19,000,000.00	16,527.76	11,000,000.00	17,034.73	19,016,527.76
其他应付款	57,501,648.54	7,260,000.00	2,220,966.68	50,546,637.76		16,435,977.46
租赁负债			1,133,713.19	382,959.27	220,697.46	530,056.46
一年内到期的非流动负债			173,784.96			173,784.96
合计	68,518,683.27	26,260,000.00	3,544,992.59	61,929,597.03	237,732.19	36,156,346.64

项目	2022 年 12 月 31 日	本期增加		本期减少		2023 年 12 月 31 日
		现金变动	非现金变动	现金变动	非现金变动	
短期借款	7,000,000.00	17,000,000.00	17,034.73	13,000,000.00		11,017,034.73
其他应付款	80,273,226.27	23,184,628.79	1,081,001.38	47,037,207.91		57,501,648.54
合计	87,273,226.27	40,184,628.79	1,098,036.11	60,037,207.91		68,518,683.27

(四十八) 现金流量表补充资料

1. 现金流量表补充资料表

补充资料	2025 年 1-5 月	2024 年度	2023 年度
1. 将净利润调节为经营活动现金流量:	--	--	--
净利润	14,792,579.72	38,290,722.71	25,863,903.77
加: 信用减值损失	1,410,207.13	307,498.72	-4,135,745.74
资产减值损失	630,482.41	389,971.14	-553,890.28
固定资产折旧、油气资产折耗、生产性生物资产折旧	1,953,946.22	4,190,714.77	4,318,386.51
使用权资产折旧	148,762.24	27,422.77	
无形资产摊销	51,569.93	127,723.18	130,287.26
长期待摊费用摊销	1,159.97		
处置固定资产、无形资产和其他长期资产的损失(收益以“-”号填列)	-19,746.93	-32,260.55	-25,626.50
固定资产报废损失(收益以“-”号填列)		72,788.88	
公允价值变动损失(收益以“-”号填列)	-20.31	-287.11	-542.96
财务费用(收益以“-”号填列)	483,321.53	2,285,545.30	1,800,367.26
投资损失(收益以“-”号填列)			
递延所得税资产减少(增加以“-”号填列)	-512,808.34	-394,378.96	775,752.46
递延所得税负债增加(减少以“-”号填列)	-151,488.92	1,257,567.07	1,530,780.23
存货的减少(增加以“-”号填列)	-11,550,025.90	-38,471,269.28	3,694,008.97
经营性应收项目的减少(增加以“-”号填列)	27,552,025.53	15,940,659.83	-48,094,796.25
经营性应付项目的增加(减少以“-”号填列)	-39,391,939.18	8,493,785.55	70,028,584.85
其他		1,163,435.68	
经营活动产生的现金流量净额	-4,601,974.90	33,649,639.70	55,331,469.58
2. 不涉及现金收支的重大活动:	--	--	--



补充资料	2025 年 1-5 月	2024 年度	2023 年度
销售商品、提供劳务收到的银行承兑汇票背书转让的金额			
债务转为资本			
一年内到期的可转换公司债券			
当期新增的使用权资产			
3. 现金及现金等价物净变动情况:	--	--	--
现金的期末余额	18,047,854.67	13,217,680.25	23,940,617.74
减: 现金的期初余额	13,217,680.25	23,940,617.74	13,184,426.18
加: 现金等价物的期末余额			
减: 现金等价物的期初余额			
现金及现金等价物净增加额	4,830,174.42	-10,722,937.49	10,756,191.56

2. 各报告期收到的处置子公司的现金净额

项目	2025 年 1-5 月	2024 年度	2023 年度
本期处置子公司于本期收到的现金或现金等价物		402,699.50	
其中: 盐城德翰盛商贸有限公司		761.07	
山东德之慧电子商务有限公司		200,421.56	
山东德之睿电子商务有限公司		201,516.87	
山东德楷商贸有限公司	204,563.66		
减: 丧失控制权日子公司持有的现金及现金等价物		402,699.50	
其中: 盐城德翰盛商贸有限公司		761.07	
山东德之慧电子商务有限公司		200,421.56	
山东德之睿电子商务有限公司		201,516.87	
山东德楷商贸有限公司	204,563.66		
加: 以前期间处置子公司于本期收到的现金或现金等价物			
处置子公司收到的现金净额			

3. 现金和现金等价物的构成

项目	2025 年 5 月 31 日	2024 年 12 月 31 日	2023 年 12 月 31 日
一、现金	18,047,854.67	13,217,680.25	23,940,617.74
其中: 库存现金	28,376.74	25,846.74	17,832.16
可随时用于支付的数字货币			
可随时用于支付的银行存款	18,019,477.93	13,191,833.51	23,922,011.27
可随时用于支付的其他货币资金			774.31
二、现金等价物			
其中: 三个月内到期的债券投资			
三、期末现金及现金等价物余额	53,370,574.67	74,827,680.25	59,377,796.85
其中: 公司使用受限制的现金和现金等价物	35,322,720.00	61,610,000.00	35,437,179.11

4. 使用范围受限但仍属于现金及现金等价物列示的情况

项目	2025 年 5 月 31 日	2024 年 12 月 31 日	2023 年 12 月 31 日	理由
银行承兑汇票保证金	35,322,720.00	61,610,000.00	35,437,179.11	银行承兑汇票保证金



项目	2025 年 5 月 31 日	2024 年 12 月 31 日	2023 年 12 月 31 日	理由
合计	35,322,720.00	61,610,000.00	35,437,179.11	

(四十九) 外币货币性项目

1. 外币货币性项目

项目	2025 年 5 月 31 日外币余额	折算汇率	2025 年 5 月 31 日折算人民币余额
货币资金	--	--	
其中：美元	231,316.59	7.1848	1,661,963.44
欧元	49.60	8.1620	404.84
应收账款	--	--	
其中：美元	52,785.51	7.1848	379,253.33
合同负债	--	--	
其中：美元	362,596.30	7.1848	2,605,181.90
欧元	578.21	8.1620	4,719.35

项目	2024 年 12 月 31 日外币余额	折算汇率	2024 年 12 月 31 日折算人民币余额
货币资金	--	--	
其中：美元	463,173.26	7.1884	3,329,474.66
欧元	1,135.48	7.5257	8,545.27
应收账款	--	--	
其中：美元	21,826.83	7.1884	156,899.97
合同负债	--	--	
其中：美元	690,847.25	7.1884	4,966,086.37
欧元	578.23	7.5257	4,351.59

项目	2023 年 12 月 31 日外币余额	折算汇率	2023 年 12 月 31 日折算人民币余额
货币资金	--	--	
其中：美元	39,414.14	7.0827	279,158.52
欧元	1,050.01	7.8592	8,252.24
应收账款	--	--	
其中：美元	51,217.56	7.0827	362,758.62
欧元	124.88	7.8592	981.46
合同负债	--	--	
其中：美元	173,335.28	7.0827	1,227,681.79

(五十) 租赁

1. 作为承租人

项目	2025 年 1-5 月	2024 年度	2023 年度
租赁负债的利息费用	10,543.86	2,001.22	
与租赁相关的总现金流出		465,018.90	95,619.16



六、研发支出

(一) 总支出按性质列示

项目	2025 年 1-5 月		合计
	费用化研发支出	资本化研发支出	
耗用材料	2,943,615.21		2,943,615.21
职工薪酬	1,514,162.37		1,514,162.37
折旧和摊销	338,691.71		338,691.71
其他	72,816.04		72,816.04
合计	4,869,285.33		4,869,285.33

项目	2024 年度		合计
	费用化研发支出	资本化研发支出	
耗用材料	7,001,383.13		7,001,383.13
职工薪酬	4,004,317.77		4,004,317.77
折旧和摊销	999,528.74		999,528.74
其他	93,466.79		93,466.79
股份支付	72,913.19		72,913.19
合计	12,171,609.62		12,171,609.62

项目	2023 年度		合计
	费用化研发支出	资本化研发支出	
耗用材料	5,100,562.94		5,100,562.94
职工薪酬	3,068,638.65		3,068,638.65
折旧和摊销	636,377.07		636,377.07
其他	5,810.85		5,810.85
合计	8,811,389.51		8,811,389.51

其他说明：研发支出与研发费用差异

2025 年 1-5 月研发领用原材料形成产品对应的成本结转至主营业务成本 1,250,552.27 元。

2024 年研发领用原材料形成产品对应的成本结转至主营业务成本 5,164,876.43 元。

2023 年研发领用原材料形成产品对应的成本结转至主营业务成本 2,640,438.49 元。



七、在其他主体中的权益

(一) 在子公司中的权益

1. 企业集团的构成

子公司名称	注册资本	主要经营地	注册地	业务性质	2025 年 5 月 31 日		2024 年 12 月 31 日		2023 年 12 月 31 日		取得方式	取得时间
					持股比例 (%)		持股比例 (%)		持股比例 (%)			
					直接	间接	直接	间接	直接	间接		
盐城德翰盛商贸有限公司	100 万元人民币	禹城市	江苏省盐城市东台县	批发和零售业					100.00		设立	2023 年 7 月 24 日
山东德楷商贸有限公司	300 万元人民币	禹城市	山东省德州禹城市	批发和零售业			100.00		100.00		设立	2023 年 5 月 23 日
山东德之慧电子商务有限公司	300 万元人民币	禹城市	山东省德州禹城市	批发和零售业					100.00		设立	2023 年 7 月 17 日
山东德之睿电子商务有限公司	300 万元人民币	禹城市	山东省德州禹城市	批发和零售业					100.00		设立	2023 年 8 月 22 日
山东信德花式纺织科技有限公司	1000 万元人民币	禹城市	山东省德州禹城市	批发和零售业	100.00		100.00		100.00		购买	2023 年 9 月 20 日



(二) 同一控制下企业合并

1. 报告期发生的同一控制下企业合并

被合并方名称	2023 年度							
	企业合并中取得的权益比例 (%)	构成同一控制下企业合并的依据	合并日	合并日的确定依据	合并当期期初至合并日被合并方的收入	合并当期期初至合并日被合并方的净利润	2022 年度被合并方的收入	2022 年度被合并方的净利润
山东信德花式纺织科技有限公司	100	合并前都受实控人崔健控制	2023 年 9 月 20 日	同时满足控制权的转移的五项条件	31,286,950.11	2,357,168.51	59,978,474.91	4,332,773.51

其他说明：由于合并日位于当月 15 日之后，所以选择当月的月末作为合并报表的基准日，即 2023 年 9 月 30 日。

2. 合并成本

合并成本	2023 年度	
	山东信德花式纺织科技有限公司	
现金	1000 万元人民币	

3. 被合并方资产、负债的账面价值

项目	山东信德花式纺织科技有限公司	
	合并日	上期期末
资产：	27,959,061.23	35,607,510.05
负债：	16,971,881.14	24,271,329.32
净资产：	10,987,180.09	11,336,180.73

企业合并中承担的被合并方的或有负债：无

(三) 处置子公司

1. 单次处置对子公司投资即丧失控制权的情形

子公司名称	山东德楷商贸有限公司	盐城德翰盛商贸有限公司	山东德之慧电子商务有限公司	山东德之睿电子商务有限公司
股权处置比例 (%)	100.00	100.00	100.00	100.00
股权处置方式	注销	注销	注销	注销
丧失控制权的时点	2025 年 5 月 16 日	2024 年 11 月 14 日	2024 年 10 月 31 日	2024 年 10 月 31 日
丧失控制权时点的确定依据	经相关部门批准注销	经相关部门批准注销	经相关部门批准注销	经相关部门批准注销

八、政府补助

(一) 各报告期采用总额法计入当期损益的政府补助情况



补助项目	2025 年 1-5 月		
	金额	计入损益的列报项目	与资产相关/与收益相关
稳岗补贴	4,500.00	其他收益	与收益相关
代扣个人所得税手续费返还	384.22	其他收益	与收益相关
合计	4,884.22		与收益相关

补助项目	2024 年度		
	金额	计入损益的列报项目	与资产相关/与收益相关
稳岗补贴	69,058.57	其他收益	与收益相关
代扣个人所得税手续费返还	145,649.10	其他收益	与收益相关
失业监测调查费	73.05	营业外收入	与收益相关
工信省长杯奖金	10,000.00	营业外收入	与收益相关
商务局 2023 年中央外经贸发展专项资金	69,200.00	营业外收入	与收益相关
合计	293,980.72		

补助项目	2023 年度		
	金额	计入损益的列报项目	与资产相关/与收益相关
稳岗补贴	56,961.20	其他收益	与收益相关
代扣个人所得税手续费返还	3,885.21	其他收益	与收益相关
税收减免	3,511.82	营业外收入	与收益相关
2021 年小升规奖励	50,000.00	营业外收入	与收益相关
企业开拓市场展位费用补贴	42,350.00	营业外收入	与收益相关
合计	156,708.23		

九、与金融工具相关的风险

本公司在经营过程中面临各种金融风险：信用风险、流动性风险和市场风险（包括汇率风险、利率风险）。上述金融风险以及本公司为降低这些风险所采取的风险管理政策如下所述：

董事会负责规划并建立本公司的风险管理架构，制定本公司的风险管理政策和相关指引并监督风险管理措施的执行情况。本公司已制定风险管理政策以识别和分析本公司所面临的风险，这些风险管理政策对特定风险进行了明确规定，涵盖了市场风险、信用风险和流动性风险管理等诸多方面。本公司定期评估市场环境及本公司经营活动的变化以决定是否对风险管理政策及系统进行更新。

（一）信用风险

信用风险是指交易对手未能履行合同义务而导致本公司发生财务损失的风险。

本公司信用风险主要产生于货币资金、应收票据、应收账款、应收款项融资、其他应收款等。

本公司货币资金主要为存放于声誉良好并拥有较高信用评级的国有银行和其他大中型上市银行的银行存款，本公司认为其不存在重大的信用风险，几乎不会产生因银行违约而导致的重大损失。

此外，对于应收票据、应收账款、应收款项融资和其他应收款等，本公司设定相关政策以控



制信用风险敞口。本公司基于对客户的财务状况、从第三方获取担保的可能性、信用记录及其他因素诸如目前市场状况等评估客户的信用资质并设置相应信用期。本公司会定期对客户信用记录进行监控，对于信用记录不良的客户，本公司会采用书面催款、缩短信用期或取消信用期等方式，以确保本公司的整体信用风险在可控的范围内。

各报告期末公司相关资产的账面余额与预期信用减值损失情况如下：

项目	2025 年 5 月 31 日	减值准备	2024 年 12 月 31 日	减值准备	2023 年 12 月 31 日	减值准备
应收账款	25,275,086.50	2,669,131.16	17,339,628.74	1,237,731.69	16,523,716.10	903,329.69
其他应收款	274,985.97	17,067.66	431,685.52	38,260.00	714,810.50	65,163.28
合计	25,550,072.47	2,686,198.82	17,771,314.26	1,275,991.69	17,238,526.60	968,492.97

由于本公司仅与经认可的且信用良好的第三方进行交易，所以无需担保物。信用风险集中按照客户进行管理。截至 2025 年 5 月 31 日，本公司存在一定的信用集中风险，本公司前五大客户应收账款账面余额占期末应收账款账面余额合计数的比例 51.66%（2024 年 12 月 31 日：23.55%，2023 年 12 月 31 日：25.58%）。本公司对应收账款余额未持有任何担保物或其他信用增级。

截至 2025 年 5 月 31 日，本公司前五大其他应收款账面余额占期末其他应收款账面余额合计数的比例 42.38%（2024 年 12 月 31 日：63.52%，2023 年 12 月 31 日：48.28%）。

（二）流动性风险

流动性风险是指企业在履行以交付现金或其他金融资产的方式结算的义务时发生资金短缺的风险。

本公司的政策是确保拥有充足的现金以偿还到期债务。流动性风险由本公司的财务部门集中控制。财务部门通过监控现金余额、可随时变现的有价证券以及对未来 12 个月现金流量的滚动预测，确保公司在所有合理预测的情况下拥有充足的资金偿还债务。同时持续监控公司是否符合借款协议的规定，从主要金融机构获得提供足够备用资金的承诺，以满足短期和长期的资金需求。此外，本公司也会考虑与供应商协商，采用供应商融资安排以延长付款期，或者提供给供应商提前收款的条款，以减轻公司的现金流压力。

本公司各项金融负债以未折现的合同现金流量按到期日列示如下：

项目	2025 年 5 月 31 日				合计
	1 年以内	1-2 年	2-5 年	5 年以上	
短期借款	46,052,041.68				46,052,041.68
应付票据	56,822,720.00				56,822,720.00
应付账款	36,426,213.37	4,726,724.29	18,633.58		41,171,571.24
其他应付款	1,179,146.73	2,802.78	3,800.20	64.05	1,185,813.76
一年内到期的非流动负债	236,078.54				236,078.54
长期借款	4,995,209.72				4,995,209.72
租赁负债		393,402.18	129,271.98		522,674.16
合计	145,711,410.04	5,122,929.25	151,705.76	64.05	150,986,109.10



项目	2024 年 12 月 31 日				合计
	1 年以内	1-2 年	2-5 年	5 年以上	
短期借款	19,016,527.76				19,016,527.76
应付票据	81,610,000.00				81,610,000.00
应付账款	31,385,881.75	4,238.95	28,509.51		31,418,630.21
其他应付款	775,878.24	2,802.78	15,735,681.57	64.05	16,514,426.64
一年内到期的非流动负债	173,784.96				173,784.96
租赁负债		353,310.44	221,657.30		574,967.74
合计	132,962,072.71	360,352.17	15,985,848.38	64.05	149,308,337.31

项目	2023 年 12 月 31 日				合计
	1 年以内	1-2 年	2-5 年	5 年以上	
短期借款	11,017,034.73				11,017,034.73
应付票据	39,126,797.64				39,126,797.64
应付账款	22,159,671.22	125,560.72	214,515.90		22,499,747.84
其他应付款	14,962,563.84	27,993,331.83	14,571,092.88		57,526,988.55
合计	87,266,067.43	28,118,892.55	14,785,608.78		130,170,568.76

(三) 市场风险

金融工具的市场风险是指金融工具的公允价值或未来现金流量因市场价格变动而发生波动的风险，包括汇率风险、利率风险。

1. 利率风险

利率风险是指金融工具的公允价值或未来现金流量因市场利率变动而发生波动的风险。

固定利率和浮动利率的带息金融工具分别使本公司面临公允价值利率风险及现金流量利率风险。本公司根据市场环境来决定固定利率与浮动利率工具的比例，并通过定期审阅与监察维持适当的固定和浮动利率工具组合。必要时，本公司会采用利率互换工具来对冲利率风险。

于 2025 年 5 月 31 日，在其他变量保持不变的情况下，如果以浮动利率计算的借款利率上升或下降 100 个基点，则本公司的净利润将减少或增加 382,500.00 元（2024 年 12 月 31 日：142,500.00 元；2023 年 12 月 31 日：82,500.00 元）。管理层认为 100 个基点合理反映了下一年度利率可能发生变动的合理范围。

2. 汇率风险

汇率风险是指金融工具的公允价值或未来现金流量因外汇汇率变动而发生波动的风险。

本公司持续监控外币交易和外币资产及负债的规模，以最大程度降低面临的外汇风险。此外，公司还可能签署远期外汇合约或货币互换合约以达到规避汇率风险的目的。于本期及上期，本公司未签署任何远期外汇合约或货币互换合约。

本公司面临的汇率风险主要来源于以美元计价的金融资产和金融负债，外币金融资产和外币金融负债折算成人民币的金额列示如下：



项目	2025 年 5 月 31 日		
	美元	其他外币	合计
货币资金	1,661,963.44	404.84	1,662,368.28
应收账款	379,253.33		379,253.33
合同负债	2,605,181.90	4,719.35	2,609,901.25

项目	2024 年 12 月 31 日		
	美元	其他外币	合计
货币资金	3,329,474.66	8,545.27	3,338,019.93
应收账款	156,899.97		156,899.97
合同负债	4,966,086.37	4,351.59	4,970,437.96

项目	2023 年 12 月 31 日		
	美元	其他外币	合计
货币资金	279,158.52	8,252.24	287,410.76
应收账款	362,758.62	981.46	363,740.08
合同负债	1,227,681.79		1,227,681.79

于 2025 年 5 月 31 日，在所有其他变量保持不变的情况下，如果人民币对美元升值或贬值 1%，则公司将增加或减少净利润 46,515.22 元（2024 年 12 月 31 日：63,490.20 元；2023 年 12 月 31 日：14,091.24 元）。管理层认为 1%合理反映了下一年度人民币对美元可能发生变动的合理范围。

（四）金融资产转移

1. 转移方式分类

转移方式	2025 年 5 月 31 日			
	已转移金融资产性质	已转移金融资产金额	终止确认情况	终止确认的判断依据
票据背书	应收票据	5,211,557.40	未终止确认	保留了其几乎所有的风险和报酬
票据背书	应收款项融资	5,993,960.00	终止确认	转移了其几乎所有的风险和报酬
合计		11,205,517.40		

转移方式	2024 年 12 月 31 日			
	已转移金融资产性质	已转移金融资产金额	终止确认情况	终止确认的判断依据
票据背书	应收票据	12,140,605.52	未终止确认	保留了其几乎所有的风险和报酬
票据背书	应收款项融资	21,148,275.15	终止确认	转移了其几乎所有的风险和报酬
合计		33,288,880.67		



转移方式	2023 年 12 月 31 日			
	已转移金融资产性质	已转移金融资产金额	终止确认情况	终止确认的判断依据
票据背书	应收票据	12,251,787.68	未终止确认	保留了其几乎所有的风险和报酬
票据背书	应收款项融资	13,746,060.00	终止确认	转移了其几乎所有的风险和报酬
合计		25,997,847.68		

2. 因转移而终止确认的金融资产

项目	2025 年 5 月 31 日		
	金融资产转移的方式	终止确认的金融资产金额	与终止确认相关的利得或损失
应收款项融资	票据背书	5,993,960.00	
合计		5,993,960.00	

项目	2024 年 12 月 31 日		
	金融资产转移的方式	终止确认的金融资产金额	与终止确认相关的利得或损失
应收款项融资	票据背书	21,148,275.15	
合计		21,148,275.15	

项目	2023 年 12 月 31 日		
	金融资产转移的方式	终止确认的金融资产金额	与终止确认相关的利得或损失
应收款项融资	票据背书	13,746,060.00	
合计		13,746,060.00	

3. 转移金融资产且继续涉入形成的资产、负债金额

报告期无转移金融资产且继续涉入的情形。

十、公允价值的披露

公允价值计量所使用的输入值划分为三个层次：

第一层次输入值是在计量日能够取得的相同资产或负债在活跃市场上未经调整的报价。

第二层次输入值是除第一层次输入值外相关资产或负债直接或间接可观察的输入值。

第三层次输入值是相关资产或负债的不可观察输入值。

公允价值计量结果所属的层次，由对公允价值计量整体而言具有重要意义的输入值所属的最低层次决定。

(一) 各报告期末以公允价值计量的资产和负债的期末公允价值



项目	2025 年 5 月 31 日公允价值			
	第一层次公允价值计量	第二层次公允价值计量	第三层次公允价值计量	合计
一、持续的公允价值计量				
(一) 交易性金融资产		3,808.81		3,808.81
1. 以公允价值计量且其变动计入当期损益的金融资产		3,808.81		3,808.81
(1) 债务工具投资		3,808.81		3,808.81
(二) 应收款项融资			1,250,000.00	1,250,000.00
持续以公允价值计量的资产总额		3,808.81	1,250,000.00	1,253,808.81

项目	2024 年 12 月 31 日公允价值			
	第一层次公允价值计量	第二层次公允价值计量	第三层次公允价值计量	合计
一、持续的公允价值计量				
(一) 交易性金融资产		3,788.50		3,788.50
1. 以公允价值计量且其变动计入当期损益的金融资产		3,788.50		3,788.50
(1) 债务工具投资		3,788.50		3,788.50
(二) 应收款项融资			400,000.00	400,000.00
持续以公允价值计量的资产总额		3,788.50	400,000.00	403,788.50

项目	2023 年 12 月 31 日公允价值			
	第一层次公允价值计量	第二层次公允价值计量	第三层次公允价值计量	合计
一、持续的公允价值计量				
(一) 交易性金融资产		28,501.39		28,501.39
1. 以公允价值计量且其变动计入当期损益的金融资产		28,501.39		28,501.39
(1) 债务工具投资		28,501.39		28,501.39
(二) 应收款项融资			2,100,000.00	2,100,000.00
持续以公允价值计量的资产总额		28,501.39	2,100,000.00	2,128,501.39

(二) 持续和非持续第二层次公允价值计量项目, 采用的估值技术和重要参数的定性及定量信息

项目	2025 年 5 月 31 日公允价值	估值技术	重要参数	
			定性信息	定量信息
中泰万家现金宝 A	3,808.81	发行机构公布或提供的产品净值	投资范围	产品持仓明细

项目	2024 年 12 月 31 日公允价值	估值技术	重要参数	
			定性信息	定量信息
中泰万家现金宝 A	3,788.50	发行机构公布或提供的产品净值	投资范围	产品持仓明细



项目	2023 年 12 月 31 日公允价值	估值技术	重要参数	
			定性信息	定量信息
中泰万家现金宝 A	28,501.39	发行机构公布或提供的产品净值	投资范围	产品持仓明细

(三) 持续和非持续第三层次公允价值计量项目,采用的估值技术和重要参数的定性及定量信息
 应收款项融资剩余期限较短,账面价值与公允价值相近,采用账面余额作为公允价值。

十一、关联方及关联交易

(一) 本企业的母公司情况

本企业最终控制方是崔健。

(二) 本企业的子公司情况

本企业子公司的情况详见附注七、(一)。

(三) 本企业合营和联营企业情况

报告期前期与本公司发生关联方交易形成余额的其他合营或联营企业情况如下:

合营或联营企业名称	注册地	业务性质	与本企业关系
东台丝路纺贸易中心	江苏省盐城市	贸易	实控人控制的其他企业
盐城多锦商贸中心	江苏省盐城市	贸易	实控人控制的其他企业

(四) 其他关联方情况

其他关联方名称	其他关联方与本企业关系
禹城德聚企业管理咨询合伙企业(有限合伙)	实际控制人控制的企业
济南智皓经济贸易咨询有限责任公司	实际控制人控制的企业
禹城德茂企业管理咨询合伙企业(有限合伙)	实际控制人任职的企业
禹城德聚企业管理咨询合伙企业(有限合伙)	实际控制人任职的企业
禹城德泉企业管理咨询合伙企业(有限合伙)	实际控制人任职的企业
山东德升纺织科技有限公司	实际控制人任职的企业
万建民	公司股东、董事
王海军	董事
刘姝	董事
张艳伟	职工董事
刘风艳	监事会主席
张秀凤	监事
李延花	职工监事
马正齐	董事会秘书
林芝市共智商贸有限公司	其他关联方
张建华	报告期内曾为有限公司董事,2023年9月离任

其他说明:公司实际控制人、持股 5%以上的自然人股东、董事、监事和高级管理人员及其关系密切的家庭成员,均属于与公司存在关联方关系的自然人关联方。关系密切的家庭成员包括配偶、父母、年满 18 周岁的子女及其配偶、兄弟姐妹及其配偶,配偶的父母、兄弟姐妹,子女配偶的父母。



(五) 关联交易情况

1. 购销商品、提供和接受劳务的关联交易

无。

2. 关联担保情况

(1) 本公司作为被担保方

担保方	担保金额	担保起始日	担保到期日	担保是否已经履行完毕
刘姝, 崔健	3,000,000.00	2024/3/26	2025/1/26	是
刘姝, 崔健	4,000,000.00	2024/05/13	2025/2/13	是
刘姝, 崔健	7,000,000.00	2024/10/15	2025/10/31	否
刘姝, 崔健	3,000,000.00	2025/1/20	2025/12/9	否
刘姝, 崔健	4,000,000.00	2025/2/14	2025/12/9	否
刘姝, 崔健	3,000,000.00	2025/4/23	2026/4/23	否
崔健	4,000,000.00	2025/4/27	2026/4/26	否

3. 关联方资金拆借

2025 年:

关联方名称	期初余额	增加额	减少额	期末余额
拆入				
崔健(本金)		5,600,000.00	4,500,000.00	1,100,000.00
崔健(利息)		12,945.21	12,945.21	
张建华(本金)	8,805,669.44		8,805,669.44	
张建华(利息)	515,419.27	124,376.22	639,795.49	
合计	9,321,088.71	5,737,321.43	13,958,410.14	1,100,000.00

2024 年:

关联方名称	期初余额	增加额	减少额	期末余额
拆入				
林芝市共智商贸有限公司(本金)	13,644,000.00		13,644,000.00	
林芝市共智商贸有限公司(利息)	432,516.58	421,985.32	854,501.90	
崔健(本金)	10,509,490.92	3,280,000.00	13,789,490.92	
崔健(利息)	610,007.18	433,866.30	1,043,873.48	
李延花(本金)	751,448.00	80,000.00	831,448.00	
李延花(利息)	90,080.21	28,224.01	118,304.22	
刘风艳(本金)	429,884.00	100,000.00	529,884.00	
刘风艳(利息)	7,007.40	12,298.01	19,305.41	
马正齐(本金)	1,302,147.73		1,302,147.73	
马正齐(利息)	127,743.80	43,553.76	171,297.56	
万建民(本金)	8,747,497.74	3,200,000.00	11,947,497.74	
万建民(利息)	356,914.89	516,387.73	873,302.62	
王海军(本金)	717,399.00		717,399.00	
王海军(利息)	11,263.35	8,455.10	19,718.45	
张秀凤(本金)	38,426.00		38,426.00	



关联方名称	期初余额	增加额	减少额	期末余额
张秀凤（利息）	649.34	1,450.77	2,100.11	
张艳伟（本金）	297,497.00	100,000.00	397,497.00	
张艳伟（利息）	4,866.63	10,719.75	15,586.38	
张建华（本金）	11,805,669.44		3,000,000.00	8,805,669.44
张建华（利息）		515,419.27		515,419.27
合计	49,884,509.21	8,752,360.02	49,315,780.52	9,321,088.71

2023 年:

关联方名称	期初余额	增加额	减少额	期末余额
拆入				
林芝市共智商贸有限公司（本金）	8,690,319.00	6,768,681.00	1,815,000.00	13,644,000.00
林芝市共智商贸有限公司（利息）		432,516.58		432,516.58
崔健（本金）	26,077,042.92	5,776,402.00	21,343,954.00	10,509,490.92
崔健（利息）	89,901.50	520,105.68		610,007.18
李延花（本金）	854,300.00	143,601.00	246,453.00	751,448.00
李延花（利息）	53,260.72	36,819.49		90,080.21
刘风艳（本金）	260,000.00	429,884.00	260,000.00	429,884.00
刘风艳（利息）		7,007.40		7,007.40
马正齐（本金）	1,570,932.08	220,320.00	489,104.35	1,302,147.73
马正齐（利息）	71,834.32	55,909.48		127,743.80
万建民（本金）	8,044,550.74	1,202,947.00	500,000.00	8,747,497.74
万建民（利息）	40,865.89	316,049.00		356,914.89
王海军（本金）		717,399.00		717,399.00
王海军（利息）		11,263.35		11,263.35
张秀凤（本金）		38,426.00		38,426.00
张秀凤（利息）		649.34		649.34
张艳伟（本金）		297,497.00		297,497.00
张艳伟（利息）		4,866.63		4,866.63
张建华（本金）	19,187,827.36		7,382,157.92	11,805,669.44
合计	64,940,834.53	16,980,343.95	32,036,669.27	49,884,509.21
拆出				
崔健（本金）	6,446,915.00		6,446,915.00	

4. 关键管理人员报酬

项目	2025 年 1-5 月发生额	2024 年度发生额	2023 年度发生额
关键管理人员报酬	615,117.85	1,458,619.38	1,277,611.34

(六) 应收、应付关联方等未结算项目情况

1. 应收项目

项目名称	关联方	2025 年 5 月 31 日	
		账面余额	坏账准备



项目名称	关联方	2025 年 5 月 31 日	
		账面余额	坏账准备
其他应收款	张艳伟	18,599.90	930.00
预付账款	张建华	76,040.00	

项目名称	关联方	2023 年 12 月 31 日	
		账面余额	坏账准备
其他应收款	王海军	29,545.32	1,477.27
其他应收款	张秀凤	60,388.63	3,019.43
其他应收款	万建民	7,000.00	350.00

2. 应付项目

项目名称	关联方	2025 年 5 月 31 日账面余额	2024 年 12 月 31 日账面余额	2023 年 12 月 31 日账面余额
其他应付款	林芝市共智商贸有限公司			14,076,516.58
其他应付款	崔健	1,100,000.00	20,463.40	11,038,305.21
其他应付款	万建民			9,068,137.00
其他应付款	张建华		9,245,949.38	11,805,669.44
其他应付款	李延花			742,484.68
其他应付款	王海军	5,492.79	2,432.30	408,806.14
其他应付款	刘风艳			405,489.92
其他应付款	马正齐			1,405,975.28
其他应付款	张秀凤			34,067.18
其他应付款	张艳伟		0.10	301,390.41

十二、股份支付

(一) 股份支付总体情况

授予对象类别	2024 年度							
	本期授予		本期行权		本期解锁		本期失效	
	数量	金额	数量	金额	数量	金额	数量	金额
销售人员	47,061.00	329,897.61						
研发人员	10,401.31	72,913.19						
管理人员	108,505.69	760,624.88						
合计	165,968.00	1,163,435.68						

(二) 以权益结算的股份支付情况

项 目	2024 年度
授予日权益工具公允价值的确定方法	以 2024 年 8 月 31 日为基准日的评估报告确定公允价值
授予日权益工具公允价值的重要参数	评估值：135,496,434.59 元
可行权权益工具数量的确定依据	股权激励计划
以权益结算的股份支付计入资本公积的累计金额	1,163,435.68

(三) 各报告期股份支付费用



授予对象类别	2024 年度	
	以权益结算的股份支付费用	以现金结算的股份支付费用
销售人员	329,897.61	
研发人员	72,913.19	
管理人员	760,624.88	
合计	1,163,435.68	

十三、承诺及或有事项

(一) 重要承诺事项

本公司不存在需要披露的重要承诺事项。

(二) 或有事项

1. 资产负债表日存在的重要或有事项

公司不存在需要披露的重要或有事项。

十四、资产负债表日后事项

(一) 销售退回

资产负债表日后未发生重要的销售退回情况。

十五、母公司财务报表主要项目注释

(一) 应收账款

1. 按账龄披露

账龄	2025 年 5 月 31 日	2024 年 12 月 31 日	2023 年 12 月 31 日
1 年以内	23,243,428.45	16,462,023.28	14,620,414.87
1 至 2 年	498,851.85	1,400.94	1,542,827.68
2 至 3 年	1,400.32	1,482,720.16	4.28
3 至 4 年	1,452,720.16		
4 至 5 年			
5 年以上			
小计	25,196,400.78	17,946,144.38	16,163,246.83
减：坏账准备	2,665,196.87	1,227,755.80	885,304.80
合计	22,531,203.91	16,718,388.58	15,277,942.03

2. 按坏账计提方法分类披露

类别	2025 年 5 月 31 日				账面价值
	账面余额		坏账准备		
	金额	比例(%)	金额	比例(%)	
按单项计提坏账准备	1,452,720.16	5.77	1,452,720.16	100.00	
其中：					
单项金额重大并 单项计提坏账准备的 应收账款	1,451,653.01	5.77	1,451,653.01	100.00	
单项金额虽不重	1,067.15	0.00	1,067.15	100.00	



类别	2025 年 5 月 31 日				
	账面余额		坏账准备		账面价值
	金额	比例(%)	金额	比例(%)	
大但单项计提坏账准备的应收账款					
按组合计提坏账准备	23,743,680.62	94.23	1,212,476.71	5.11	22,531,203.91
其中：					
账龄组合	23,743,680.62	94.23	1,212,476.71	5.11	22,531,203.91
关联方组合					
合计	25,196,400.78	100.00	2,665,196.87	10.58	22,531,203.91

类别	2024 年 12 月 31 日				
	账面余额		坏账准备		账面价值
	金额	比例(%)	金额	比例(%)	
按组合计提坏账准备	17,946,144.38	100.00	1,227,755.80	6.84	16,718,388.58
其中：					
账龄组合	17,140,114.14	95.51	1,227,755.80	7.16	15,912,358.34
关联方组合	806,030.24	4.49			806,030.24
合计	17,946,144.38	100.00	1,227,755.80	6.84	16,718,388.58

类别	2023 年 12 月 31 日				
	账面余额		坏账准备		账面价值
	金额	比例(%)	金额	比例(%)	
按组合计提坏账准备	16,163,246.83	100.00	885,304.80	5.48	15,277,942.03
其中：					
账龄组合	16,163,246.83	100.00	885,304.80	5.48	15,277,942.03
关联方组合					
合计	16,163,246.83	100.00	885,304.80	5.48	15,277,942.03

(3) 按单项计提坏账准备：

应收账款 (按单位)	2025 年 5 月 31 日			
	账面余额	坏账准备	计提比例(%)	计提理由
东莞市景润纺织有限公司	1,451,653.01	1,451,653.01	100.00	对方经营困难
青岛诚利达国际贸易有限公司	528.00	528.00	100.00	停止合作
晋州市宏盛科技材料厂	539.15	539.15	100.00	停止合作
合计	1,452,720.16	1,452,720.16		

(4) 按组合计提坏账准备：

组合计提项目：账龄组合



账龄	2025 年 5 月 31 日		
	账面余额	坏账准备	计提比例 (%)
1 年以内	23,243,428.45	1,162,171.42	5.00
1 至 2 年	498,851.85	49,885.19	10.00
2 至 3 年	1,400.32	420.10	30.00
3 至 4 年			
4 至 5 年			
5 年以上			
合计	23,743,680.62	1,212,476.71	--

账龄	2024 年 12 月 31 日		
	账面余额	坏账准备	计提比例 (%)
1 年以内	15,655,993.04	782,799.66	5.00
1 至 2 年	1,400.94	140.09	10.00
2 至 3 年	1,482,720.16	444,816.05	30.00
3 至 4 年			
4 至 5 年			
5 年以上			
合计	17,140,114.14	1,227,755.80	--

账龄	2023 年 12 月 31 日		
	账面余额	坏账准备	计提比例 (%)
1 年以内	14,620,414.87	731,020.75	5.00
1 至 2 年	1,542,827.68	154,282.77	10.00
2 至 3 年	4.28	1.28	30.00
3 至 4 年			
4 至 5 年			
5 年以上			
合计	16,163,246.83	885,304.80	--

3. 各报告期计提、收回或转回的坏账准备情况

类别	2024 年 12 月 31 日	本期变动金额				2025 年 5 月 31 日
		计提	收回或转回	转销或核销	其他变动	
按单项计提坏账准备		1,452,720.16				1,452,720.16
其中：单项金额重大并单项计提坏账准备的应收账款		1,451,653.01				1,451,653.01
单项金额虽不重大但单项计提坏账准备的应收账款		1,067.15				1,067.15
按组合计提坏账准备	1,227,755.80	-15,279.09				1,212,476.71
其中：账龄组合	1,227,755.80	-15,279.09				1,212,476.71



类别	2024 年 12 月 31 日	本期变动金额				2025 年 5 月 31 日
		计提	收回或 转回	转销或 核销	其他 变动	
合计	1,227,755.80	1,437,441.07				2,665,196.87

类别	2023 年 12 月 31 日	本期变动金额				2024 年 12 月 31 日
		计提	收回或 转回	转销或 核销	其他 变动	
按组合计提坏账准备	885,304.80	342,451.00				1,227,755.80
其中：账龄组合	885,304.80	342,451.00				1,227,755.80
合计	885,304.80	342,451.00				1,227,755.80

类别	2022 年 12 月 31 日	本期变动金额				2023 年 12 月 31 日
		计提	收回或 转回	转销或 核销	其他 变动	
按组合计提坏账准备	384,671.79	500,633.01				885,304.80
其中：账龄组合	384,671.79	500,633.01				885,304.80
合计	384,671.79	500,633.01				885,304.80

4. 各报告期实际核销的应收账款情况

项目	2025 年 1-5 月	2024 年度	2023 年度
实际核销的应收账款		38.13	1.88

5. 各报告期末按欠款方归集的期末余额前五名的应收账款和合同资产情况

单位名称	2025 年 5 月 31 日				
	应收账款期末 余额	合同资 产期末 余额	应收账款和合 同资产期末余 额小计	占应收账款和 合同资产期末 余额合计数的 比例 (%)	应收账款坏账 准备和合同资 产坏账准备期 末余额小计
浙江三德纺织服饰 有限公司	9,357,428.04		9,357,428.04	37.14	467,871.40
安美桥（南宫）羊 绒制品有限公司	2,424,671.97		2,424,671.97	9.62	121,233.60
东莞市景润纺织有 限公司	1,451,653.01		1,451,653.01	5.76	1,451,653.01
苏州工业园区正大 针织有限公司	1,451,024.81		1,451,024.81	5.76	72,551.24
阿尔法纺织科技 （苏州）有限公司	1,388,031.12		1,388,031.12	5.51	69,401.56
合计	16,072,808.95		16,072,808.95	63.79	2,182,710.81



单位名称	2024 年 12 月 31 日				
	应收账款期末余额	合同资产期末余额	应收账款和合同资产期末余额小计	占应收账款和合同资产期末余额合计数的比例 (%)	应收账款坏账准备和合同资产坏账准备期末余额小计
浙江三德纺织服饰有限公司	2,907,307.95		2,907,307.95	16.20	145,365.40
浙江轩逸羊绒科技有限公司	1,578,794.47		1,578,794.47	8.80	78,939.72
东莞市景润纺织有限公司	1,481,653.01		1,481,653.01	8.26	74,082.65
常熟市海量供应链有限公司	976,260.52		976,260.52	5.44	48,813.03
上海浦东玉成服饰有限公司	852,009.70		852,009.70	4.75	42,600.49
合计	7,796,025.65		7,796,025.65	43.45	389,801.29

单位名称	2023 年 12 月 31 日				
	应收账款期末余额	合同资产期末余额	应收账款和合同资产期末余额小计	占应收账款和合同资产期末余额合计数的比例 (%)	应收账款坏账准备和合同资产坏账准备期末余额小计
浙江三德纺织服饰有限公司	2,669,944.06		2,669,944.06	16.52	133,497.20
西安圣雪绒羊绒制品有限公司	2,343,713.55		2,343,713.55	14.50	117,185.68
厦门雅仕尼纺织科技有限公司	1,750,748.81		1,750,748.81	10.83	87,537.44
张家港市协恒布料有限公司	1,567,536.23		1,567,536.23	9.70	78,376.81
东莞市景润纺织有限公司	1,541,654.01		1,541,654.01	9.54	154,165.40
合计	9,873,596.66		9,873,596.66	61.09	570,762.53

(二) 其他应收款

1. 项目列示

项目	2025 年 5 月 31 日	2024 年 12 月 31 日	2023 年 12 月 31 日
应收利息			
应收股利		1,340,000.00	3,500,000.00
其他应收款	256,162.13	384,623.12	2,240,994.81
合计	256,162.13	1,724,623.12	5,740,994.81

2. 应收股利

(1) 应收股利

项目 (或被投资单位)	2025 年 5 月 31 日	2024 年 12 月 31 日	2023 年 12 月 31 日
山东德之睿电子商务有限公司			200,000.00



项目（或被投资单位）	2025 年 5 月 31 日	2024 年 12 月 31 日	2023 年 12 月 31 日
盐城德翰盛商贸有限公司			2,600,000.00
山东德楷商贸有限公司		1,340,000.00	700,000.00
合计		1,340,000.00	3,500,000.00

3. 其他应收款

(1) 按账龄披露

账龄	2025 年 5 月 31 日	2024 年 12 月 31 日	2023 年 12 月 31 日
1 年以内	214,687.62	376,071.62	2,219,726.77
1 至 2 年	41,090.67	12,000.00	32,000.00
2 至 3 年	10,000.00	12,000.00	1,280.00
3 至 4 年		1,280.00	22,881.65
4 至 5 年		1,880.00	16,500.00
5 年以上		16,500.00	11,041.67
小 计	265,778.29	419,731.62	2,303,430.09
减：坏账准备	9,616.16	35,108.50	62,435.28
合计	256,162.13	384,623.12	2,240,994.81

(2) 按款项性质分类情况

款项性质	2025 年 5 月 31 日账面余额	2024 年 12 月 31 日账面余额	2023 年 12 月 31 日账面余额
押金	92,785.47	114,445.47	33,786.00
备用金	23,752.21	162,504.65	513,293.09
代垫保险	131,189.21	127,476.30	130,701.41
往来款	18,051.40	15,305.20	1,625,649.59
合计	265,778.29	419,731.62	2,303,430.09

(3) 各报告期末坏账准备计提情况

① 按坏账准备计提方法分类披露

类别	2025 年 5 月 31 日				
	账面余额		坏账准备		账面价值
	金额	比例 (%)	金额	计提比例 (%)	
按组合计提预期信用损失的应收利息	265,778.29	100.00	9,616.16	3.62	256,162.13
其中：账龄组合	116,537.68	43.85	9,616.16	8.25	106,921.52
关联方组合	18,051.40	6.79			18,051.40
无风险组合	131,189.21	49.36			131,189.21
合计	265,778.29	100.00	9,616.16	3.62	256,162.13

类别	2024 年 12 月 31 日				
	账面余额		坏账准备		账面价值
	金额	比例 (%)	金额	计提比例 (%)	
按组合计提预期信用损失的其他应收款	419,731.62	100.00	35,108.50	8.36	384,623.12



类别	2024 年 12 月 31 日				
	账面余额		坏账准备		账面价值
	金额	比例 (%)	金额	计提比例 (%)	
其中：账龄组合	276,950.12	65.98	35,108.50	12.68	241,841.62
关联方组合	15,305.20	3.65			15,305.20
无风险组合	127,476.30	30.37			127,476.30
合计	419,731.62	100.00	35,108.50	8.36	384,623.12

类别	2023 年 12 月 31 日				
	账面余额		坏账准备		账面价值
	金额	比例 (%)	金额	计提比例 (%)	
按组合计提预期信用损失的其他应收款	2,303,430.09	100.00	62,435.28	2.71	2,240,994.81
其中：账龄组合	547,079.09	23.75	62,435.28	11.41	484,643.81
关联方组合	1,625,649.59	70.58			1,625,649.59
无风险组合	130,701.41	5.67			130,701.41
合计	2,303,430.09	100.00	62,435.28	2.71	2,240,994.81

② 各报告期末坏账准备计提情况

项目	2025 年 5 月 31 日				
	账面余额	坏账准备	账面价值	计提比例 (%)	计提依据
第一阶段-未来 12 个月内预期信用损失（信用风险未显著增加）					--
按组合计提坏账准备	229,992.82	4,037.61	225,955.21	1.76	--
其中：账龄组合	80,752.21	4,037.61	76,714.60	5.00	账龄
关联方组合	18,051.40		18,051.40		--
无风险组合	131,189.21		131,189.21		--
小 计	229,992.82	4,037.61	225,955.21	1.76	--
第二阶段-整个存续期预期信用损失（信用风险已显著增加但尚未发生信用减值）					--
按组合计提坏账准备	35,785.47	5,578.55	30,206.92	15.59	--
其中：账龄组合	35,785.47	5,578.55	30,206.92	15.59	账龄
关联方组合					
无风险组合					
小 计	35,785.47	5,578.55	30,206.92	15.59	--
第三阶段-整个存续期预期信用损失（已发生信用减值）					--
按组合计提坏账准备					--
其中：账龄组合					
关联方组合					



项 目	2025 年 5 月 31 日				
	账面余额	坏账准备	账面价值	计提比例 (%)	计提依据
无风险组合					
小 计					--
合 计	265,778.29	9,616.16	256,162.13	3.62	--

项 目	2024 年 12 月 31 日				
	账面余额	坏账准备	账面价值	计提比例 (%)	计提依据
第一阶段-未来 12 个月内预期信用损失 (信用风险未显著增加)					--
按组合计提坏账准备	376,071.62	11,664.50	364,407.12	3.10	--
其中：账龄组合	233,290.12	11,664.50	221,625.62	5.00	账龄
关联方组合	15,305.20		15,305.20		--
无风险组合	127,476.30		127,476.30		--
小 计	376,071.62	11,664.50	364,407.12	3.10	--
第二阶段-整个存续期预期信用损失 (信用风险已显著增加但尚未发生信用减值)					--
按组合计提坏账准备	27,160.00	6,944.00	20,216.00	25.57	--
其中：账龄组合	27,160.00	6,944.00	20,216.00	25.57	账龄
关联方组合					
无风险组合					
小 计	27,160.00	6,944.00	20,216.00	25.57	--
第三阶段-整个存续期预期信用损失 (已发生信用减值)					--
按组合计提坏账准备	16,500.00	16,500.00		100.00	--
其中：账龄组合	16,500.00	16,500.00		100.00	账龄
关联方组合					
无风险组合					
小 计	16,500.00	16,500.00		100.00	--
合 计	419,731.62	35,108.50	384,623.12	8.36	--

项 目	2023 年 12 月 31 日				
	账面余额	坏账准备	账面价值	计提比例 (%)	计提依据
第一阶段-未来 12 个月内预期信用损失 (信用风险未显著增加)					--
按组合计提坏账准备	2,219,726.77	23,168.79	2,196,557.98	1.04	--
其中：账龄组合	463,375.77	23,168.79	440,206.98	5.00	账龄
关联方组合	1,625,649.59		1,625,649.59		--



项 目	2023 年 12 月 31 日				
	账面余额	坏账准备	账面价值	计提比例 (%)	计提依据
无风险组合	130,701.41		130,701.41		--
小 计	2,219,726.77	23,168.79	2,196,557.98	1.04	--
第二阶段-整个存续期预期信用损失（信用风险已显著增加但尚未发生信用减值）					--
按组合计提坏账准备	72,661.65	28,224.83	44,436.83	38.84	--
其中：账龄组合	72,661.65	28,224.83	44,436.83	38.84	账龄
关联方组合					
无风险组合					
小 计	72,661.65	28,224.83	44,436.83	38.84	--
第三阶段-整个存续期预期信用损失（已发生信用减值）					--
按组合计提坏账准备	11,041.67	11,041.67		100.00	--
其中：账龄组合	11,041.67	11,041.67		100.00	账龄
关联方组合					
无风险组合					
小 计	11,041.67	11,041.67		100.00	--
合 计	2,303,430.09	62,435.28	2,240,994.81	2.71	--

(4) 各报告期计提、收回或转回的坏账准备情况

坏账准备	第一阶段	第二阶段	第三阶段	合计
	未来12个月预期信用损失	整个存续期预期信用损失（未发生信用减值）	整个存续期预期信用损失（已发生信用减值）	
2024 年 12 月 31 日余额	11,664.50	6,944.00	16,500.00	35,108.50
2024 年 12 月 31 日余额在本期	---	---	---	---
--转入第二阶段	-1,289.27	1,289.27		
--转入第三阶段				
--转回第二阶段				
--转回第一阶段				
本期计提	-6,337.62	-2,654.72	-16,500.00	-25,492.34
本期转回				
本期转销				
本期核销				
其他变动				
2025 年 5 月 31 日余额	4,037.61	5,578.55		9,616.16



坏账准备	第一阶段	第二阶段	第三阶段	合计
	未来12个月预期信用损失	整个存续期预期信用损失(未发生信用减值)	整个存续期预期信用损失(已发生信用减值)	
2023年12月31日余额	23,168.79	28,224.82	11,041.67	62,435.28
2023年12月31日余额在本期	---	---	---	---
--转入第二阶段	-1,200.00	1,200.00		
--转入第三阶段		-13,200.00	13,200.00	
--转回第二阶段				
--转回第一阶段				
本期计提	-10,304.29	-9,280.82	-7,741.67	-27,326.78
本期转回				
本期转销				
本期核销				
其他变动				
2024年12月31日余额	11,664.50	6,944.00	16,500.00	35,108.50

坏账准备	第一阶段	第二阶段	第三阶段	合计
	未来12个月预期信用损失	整个存续期预期信用损失(未发生信用减值)	整个存续期预期信用损失(已发生信用减值)	
2022年12月31日余额	417,636.67	416,067.18	3,718,387.55	4,552,091.40
2022年12月31日余额在本期	---	---	---	---
--转入第二阶段	-1,600.00	1,600.00		
--转入第三阶段		-9,415.96	9,415.96	
--转回第二阶段				
--转回第一阶段				
本期计提	-392,867.88	-380,026.40	-3,716,761.84	-4,489,656.12
本期转回				
本期转销				
本期核销				
其他变动				
2023年12月31日余额	23,168.79	28,224.82	11,041.67	62,435.28

(5) 各报告期实际核销的其他应收款情况

项目	2025年1-5月核销金额	2024年度核销金额	2023年度核销金额
实际核销的其他应收款		23.74	19,015.57

(6) 各报告期末未按欠款方归集的期末余额前五名的其他应收款情况



单位名称	2025 年 5 月 31 日				
	款项的性质	账面余额	账龄	占其他应收款余额合计数的比例 (%)	坏账准备余额
东莞市煜城产业园管理有限公司	押金	57,000.00	1 年以内	21.45	2,850.00
浙江美逸居生活科技有限公司	押金	25,785.47	1-2 年	9.70	2,578.55
张艳伟	备用金	18,599.90	1 年以内	7.00	930.00
孙丽香	押金	10,000.00	2-3 年	3.76	3,000.00
田峰	备用金	5,152.31	1 年以内	1.94	257.61
合计	--	116,537.68	--	43.85	9,616.16

单位名称	2024 年 12 月 31 日				
	款项的性质	账面余额	账龄	占其他应收款余额合计数的比例 (%)	坏账准备余额
张保瑞	业务借款	158,931.95	1 年以内至 2-3 年	37.87	10,946.60
东莞市煜城产业园管理有限公司	押金	57,000.00	1 年以内	13.58	2,850.00
浙江美逸居生活科技有限公司	押金	25,785.47	1 年以内	6.14	1,289.27
姚冰洲	押金	16,500.00	5 年以上	3.93	16,500.00
孙丽香	押金	10,000.00	1-2 年	2.38	1,000.00
合计	--	268,217.42	--	63.90	32,585.87

单位名称	2023 年 12 月 31 日				
	款项的性质	账面余额	账龄	占其他应收款余额合计数的比例 (%)	坏账准备余额
山东信德花式纺织科技有限公司	往来款	1,573,314.35	1 年以内	68.30	
田峰	备用金	90,992.30	1 年以内至 3-4 年	3.95	13,996.15
侯新刚	备用金	73,600.00	1 年以内	3.20	3,680.00
刘魁	备用金	65,200.00	1 年以内	2.83	3,260.00
张秀凤	备用金	60,388.63	1 年以内	2.62	3,019.43
合计	--	1,863,495.28	--	80.90	23,955.58

(三) 长期股权投资

项目	2025 年 5 月 31 日		
	账面余额	减值准备	账面价值
对子公司投资	10,000,000.00		10,000,000.00
合计	10,000,000.00		10,000,000.00



项目	2024 年 12 月 31 日		
	账面余额	减值准备	账面价值
对子公司投资	13,000,000.00		13,000,000.00
合计	13,000,000.00		13,000,000.00

项目	2023 年 12 月 31 日		
	账面余额	减值准备	账面价值
对子公司投资	19,500,000.00		19,500,000.00
合计	19,500,000.00		19,500,000.00

1. 对子公司投资

被投资单位	2024 年 12 月 31 日 (账面价值)	本期增减变动				2025 年 5 月 31 日 (账面价值)	减值准备期末余额
		追加投资	减少投资	计提减值准备	其他		
山东信德花式纺织科技有限公司	10,000,000.00					10,000,000.00	
山东德楷商贸有限公司	3,000,000.00		3,000,000.00				
合计	13,000,000.00		3,000,000.00			10,000,000.00	

被投资单位	2023 年 12 月 31 日 (账面价值)	本期增减变动				2024 年 12 月 31 日 (账面价值)	减值准备期末余额
		追加投资	减少投资	计提减值准备	其他		
山东德之慧电子商务有限公司	3,000,000.00		3,000,000.00				
山东信德花式纺织科技有限公司	10,000,000.00					10,000,000.00	
山东德楷商贸有限公司	3,000,000.00					3,000,000.00	
山东德之睿电子商务有限公司	3,000,000.00		3,000,000.00				
盐城德翰盛商贸有限公司	500,000.00	500,000.00	1,000,000.00				
合计	19,500,000.00	500,000.00	7,000,000.00			13,000,000.00	



被投资单位	2022 年 12 月 31 日（账面 价值）	本期增减变动				2023 年 12 月 31 日（账面价值）	减值 准备 期末 余额
		追加投资	减少 投资	计提减 值准备	其他		
山东德之慧电子 商务有限公司		3,000,000.00				3,000,000.00	
山东信德花式纺 织科技有限公司		10,000,000.00				10,000,000.00	
山东德楷商贸有 限公司		3,000,000.00				3,000,000.00	
山东德之睿电子 商务有限公司		3,000,000.00				3,000,000.00	
盐城德翰盛商贸 有限公司		500,000.00				500,000.00	
合计		19,500,000.00				19,500,000.00	

（四）营业收入和营业成本

1. 营业收入和营业成本情况

项目	2025 年 1-5 月	
	营业收入	营业成本
主营业务	97,555,800.17	66,412,468.26
其他业务	1,906,620.26	835,419.11
合计	99,462,420.43	67,247,887.37

项目	2024 年度	
	营业收入	营业成本
主营业务	290,888,508.04	211,155,003.46
其他业务	1,927,835.42	1,222,654.12
合计	292,816,343.46	212,377,657.58

项目	2023 年度	
	营业收入	营业成本
主营业务	188,984,110.28	147,854,359.24
其他业务	6,796,183.84	6,193,614.81
合计	195,780,294.12	154,047,974.05

2. 营业收入、营业成本的分解信息

合同分类	2025 年 1-5 月	
	营业收入	营业成本
商品类型		
其中：丝绒纱线	25,425,531.16	18,827,108.72
毛绒纱线	39,956,611.83	28,887,675.62
羊绒纱线	3,365,122.30	2,105,451.60



合同分类	2025 年 1-5 月	
	营业收入	营业成本
天然纤维混纺纱线	28,808,534.88	16,592,232.32
其他业务收入	1,906,620.26	835,419.11
按经营地区分类		
其中：境内	76,707,908.25	55,104,146.03
境外	22,754,512.18	12,143,741.34
市场或客户类型		
其中：直销客户	98,572,860.32	66,508,355.33
经销客户	889,560.11	739,532.04
按商品转让的时间分类		
在某一时点确认	99,462,420.43	67,247,887.37
在某一时段内确认		
按销售渠道分类		
其中：线上	5,408.75	3,399.23
线下	99,457,011.68	67,244,488.14
合计	99,462,420.43	67,247,887.37

合同分类	2024 年度	
	营业收入	营业成本
商品类型		
其中：丝绒纱线	110,395,471.65	82,975,710.83
毛绒纱线	120,905,508.38	89,190,715.47
羊绒纱线	18,553,877.89	12,992,106.42
天然纤维混纺纱线	41,033,650.12	25,996,470.74
其他业务收入	1,927,835.42	1,222,654.12
按经营地区分类		
其中：境内	266,189,896.32	197,307,227.76
境外	26,626,447.14	15,070,429.82
市场或客户类型		
其中：直销客户	291,414,677.96	211,319,017.26
经销客户	1,401,665.50	1,058,640.32
按商品转让的时间分类		
在某一时点确认	292,816,343.46	212,377,657.58
在某一时段内确认		
按销售渠道分类		
其中：线上	867,634.49	376,684.22
线下	291,948,708.97	212,000,973.36
合计	292,816,343.46	212,377,657.58

合同分类	2023 年度	
	营业收入	营业成本



合同分类	2023 年度	
	营业收入	营业成本
商品类型		
其中：丝绒纱线	77,614,312.65	56,635,702.19
毛绒纱线	71,375,700.04	58,009,714.47
羊绒纱线	9,789,102.59	6,756,101.71
天然纤维混纺纱线	30,204,995.00	26,452,840.87
其他业务收入	6,796,183.84	6,193,614.81
按经营地区分类		
其中：境内	170,012,969.95	130,764,756.35
境外	25,767,324.17	23,283,217.70
市场或客户类型		
其中：直销客户	193,187,995.08	151,717,293.46
经销客户	2,592,299.04	2,330,680.59
按商品转让的时间分类		
在某一时点确认	195,780,294.12	154,047,974.05
在某一时段内确认		
按销售渠道分类		
其中：线上	3,579,569.48	1,548,980.88
线下	192,200,724.64	152,498,993.17
合计	195,780,294.12	154,047,974.05

（五）投资收益

项目	2025 年 1-5 月	2024 年度	2023 年度
成本法核算的长期股权投资收益	71,434.16	5,142,453.31	3,500,000.00
合计	71,434.16	5,142,453.31	3,500,000.00

十六、补充资料

（一）当期非经常性损益明细表

项目	2025 年 1-5 月	2024 年度	2023 年度
非流动资产处置损益，包括已计提资产减值准备的冲销部分	-2,035.50	-40,528.33	25,626.50
计入当期损益的政府补助（与公司正常经营业务密切相关、符合国家政策规定、按照确定的标准享有、对公司损益产生持续影响的政府补助除外）		79,273.05	95,861.82
除同公司正常经营业务相关的有效套期保值业务外，非金融企业持有金融资产和金融负债产生的公允价值变动损益以及处置金融资产和金融负债产生的损益	20.31	287.11	542.96
计入当期损益的对非金融企业收取的资金占用费			
委托他人投资或管理资产的损益			
对外委托贷款取得的损益			
因不可抗力因素，如遭受自然灾害而产生的各项			



项目	2025 年 1-5 月	2024 年度	2023 年度
资产损失			
单独进行减值测试的应收款项减值准备转回			
企业取得子公司、联营企业及合营企业的投资成本小于取得投资时应享有被投资单位可辨认净资产公允价值产生的收益			
同一控制下企业合并产生的子公司期初至合并日的当期净损益			2,357,168.51
非货币性资产交换损益			
债务重组损益			
企业因相关经营活动不再持续而发生的一次性费用，如安置职工的支出等			
因税收、会计等法律、法规的调整对当期损益产生的一次性影响			
因取消、修改股权激励计划一次性确认的股份支付费用			
对于现金结算的股份支付，在可行权日之后，应付职工薪酬的公允价值变动产生的损益			
采用公允价值模式进行后续计量的投资性房地产公允价值变动产生的损益			
交易价格显失公允的交易产生的收益			
与公司正常经营业务无关的或有事项产生的损益			
受托经营取得的托管费收入			
除上述各项之外的其他营业外收入和支出	-50,700.84	341,866.14	149,777.60
其他符合非经常性损益定义的损益项目		-1,163,435.68	
小计	-52,716.03	-782,537.71	2,628,977.39
减：企业所得税影响数（所得税减少以“-”表示）			648,556.62
少数股东权益影响额（税后）			
归属于母公司所有者权益的非经常性损益净额	-52,716.03	-782,537.71	1,980,420.77

对公司根据《公开发行证券的公司信息披露解释性公告第 1 号——非经常性损益》定义界定的非经常性损益项目，以及把《公开发行证券的公司信息披露解释性公告第 1 号——非经常性损益》中列举的非经常性损益项目界定为经常性损益的项目的相关说明：

项目	涉及金额			原因
	2025 年 1-5 月	2024 年度	2023 年度	
非流动资产处置损益，包括已计提资产减值准备的冲销部分	-2,035.50	-40,528.33	25,626.50	偶发
计入当期损益的政府补助（与公司正常经营业务密切相关、符合国家政策规定、按照确定的标准享有、对公司损益产生持续影响的政府补助除外）		79,273.05	95,861.82	偶发
除同公司正常经营业务相关的有效套期保值业务外，非金融企业持有金融资产和金融负债产生的公允价值变动损益以及处置金融资产和金融负债产生的损益	20.31	287.11	542.96	偶发



项目	涉及金额			原因
	2025 年 1-5 月	2024 年度	2023 年度	
同一控制下企业合并产生的子公司期初至合并日的当期净损益			2,357,168.51	偶发
除上述各项之外的其他营业外收入和支出	-50,700.84	341,866.14	149,777.60	偶发

(二) 净资产收益率及每股收益

2025 年 1-5 月	加权平均净资产收益率 (%)	每股收益	
		基本每股收益 (元/股)	稀释每股收益 (元/股)
归属于公司普通股股东的净利润	15.96	0.77	0.77
扣除非经常性损益后归属于公司普通股股东的净利润	16.02	0.77	0.77

2024 年度	加权平均净资产收益率 (%)	每股收益	
		基本每股收益 (元/股)	稀释每股收益 (元/股)
归属于公司普通股股东的净利润	58.40	1.98	1.98
扣除非经常性损益后归属于公司普通股股东的净利润	59.60	2.02	2.02

2023 年度	加权平均净资产收益率 (%)	每股收益	
		基本每股收益 (元/股)	稀释每股收益 (元/股)
归属于公司普通股股东的净利润	71.55	1.34	1.34
扣除非经常性损益后归属于公司普通股股东的净利润	66.07	1.24	1.24





营业执照

(副本) (10-1)

统一社会信用代码

911101020855463270



扫描市场主体身份码
了解更多登记、备案、
许可、监管信息，体
验更多应用服务。

名称 北京兴华会计师事务所（特殊普通合伙）

出资额 2540 万元

类型 特殊普通合伙企业

成立日期 2013 年 11 月 22 日

执行事务合伙人 张恩军

主要经营场所 北京市西城区裕民路 18 号 2206 房间

经营范围

许可项目：注册会计师业务；代理记账。（依法须经批准的项目，经相关部门批准后方可开展经营活动，具体经营项目以相关部门批准文件或许可证件为准）一般项目：税务服务；业务培训（不含教育培训、职业技能培训等需取得许可的培训）；企业管理；企业管理咨询；社会经济咨询服务；工程管理服务；工程造价咨询业务。（除依法须经批准的项目外，凭营业执照依法自主开展经营活动）（不得从事国家和本市产业政策禁止和限制类项目的经营活动。）

登记机关



2025 年 08 月 11 日



会计师事务所 执业证书

名称：北京兴华会计师事务所（特殊普通合伙）

首席合伙人：张恩军

主任会计师：

经营场所：北京市西城区裕民路18号2206房间

组织形式：特殊普通合伙

执业证书编号：11000010

批准执业文号：京财会许可（2013）0060号

批准执业日期：2013年10月10日

仅供报告附件使用

证书序号：0011908

说明

- 1、《会计师事务所执业证书》是证明持有人经财政部门依法审批，准予执行注册会计师法定业务的凭证。
- 2、《会计师事务所执业证书》记载事项发生变动的，应当向财政部门申请换发。
- 3、《会计师事务所执业证书》不得伪造、涂改、出租、出借、转让。
- 4、会计师事务所终止或执业许可注销的，应当向财政部门交回《会计师事务所执业证书》。





发证机关：北京市财政局

二〇一九年八月十六日

中华人民共和国财政部制

THE CHINESE INSTITUTE OF CERTIFIED PUBLIC ACCOUNTANTS
中国注册会计师协会





姓名 潘涛
Full name

性别 男
Sex

出生日期 1981-08-20
Date of birth

工作单位 山东天元同泰会计师事务所有限公司
Working unit

身份证号码 372425198108209078
Identity card No.

This certificate is valid for another year after this renewal.

证书编号:
No. of Certificate

批准注册协会:
Authorized Institute of CPAs

发证日期:
Date of Issuance

370100040073

山东省注册会计师协会
2007年1月

山东省注册会计师协会
2015年注册会计师注册合格专用章

山东省注册会计师协会
2021年注册会计师注册合格专用章

山东省注册会计师协会
2022年注册会计师注册合格专用章

山东省注册会计师协会
2023年注册会计师注册合格专用章

山东省注册会计师协会
2024年注册会计师注册合格专用章

仅供报告附件使用

年度检验合格
Annual Renewal Registration

本证书经检验合格，继续有效一年。
This certificate is valid for another year after this renewal.

2017年03月02日

2012年度任职资格审查合格

年 月 日

年 月 日

注册会计师工作单位变更事项登记
Registration of the Change of Working Unit by a CPA

同意调出
Agree the holder to be transferred from

中证天通(山东分所)
CPAs

同意调入
Agree the holder to be transferred to

北京兴华(山东分所)
CPAs

注册事项

1. 注册会计师执行业务，必要时须向委托方出示本证书，不得转让、涂改。
2. 注册会计师停止执行法定业务时，应将本证书缴还主管注册会计师协会。
3. 本证书如遗失，应立即向主管注册会计师协会报告，登报声明作废后，办理补办手续。

NOTES

1. When practising, the CPA shall show the client this certificate when necessary.
2. This certificate shall be exclusively used by the holder. No transfer or alteration shall be allowed.
3. The CPA shall return the certificate to the competent Institute of CPAs when the CPA stops conducting statutory business.
4. In case of loss, the CPA shall report to the competent Institute of CPAs immediately and go through the procedure of reissue after making an announcement of loss on the newspaper.

年 月 日

年 月 日


证书编号: 110101501011
 No. of Certificate
 批准注册协会: 山东省注册会计师协会
 Authorized Institute of CPAs
 发证日期: 2022年02月18日
 Date of Issuance

年度检验登记
 Annual Renewal Registration
 2024年注册会计师年检合格专用章
 2023年注册会计师年检合格专用章
 山东省注册会计师协会
 2025年注册会计师年检合格专用章

本证书自注册之日起有效，注册有效期一年，到期前须按规定办理续期注册手续，逾期不续者，其注册资格自行失效。
 This certificate is valid for another year after this renewal.

THE CHINESE INSTITUTE OF CERTIFIED PUBLIC ACCOUNTANTS
 中国注册会计师协会
 张昂

姓名 张昂
 Full name
 性别 男
 Sex
 出生日期 1991-11-12
 Date of birth
 工作单位 天职国际会计师事务所(特殊普通合伙) 山东分所
 Working unit
 身份证号码 372901199111120630
 Identity card No.



仅供报告附件使用

注册会计师工作单位变更事项登记
 Registration of the Change of Working Unit by a CPA
 同意调出
 Agree the holder to be transferred from
 事务所 CPAs
 转出协会盖章
 Stamp of the transfer-out Institute of CPAs
 年/月/日
 同意调入
 Agree the holder to be transferred to
 事务所 CPAs
 转入协会盖章
 Stamp of the transfer-in Institute of CPAs
 年/月/日

注册会计师工作单位变更事项登记
 Registration of the Change of Working Unit by a CPA
 同意调出
 Agree the holder to be transferred from
 事务所 CPAs
 转出协会盖章
 Stamp of the transfer-out Institute of CPAs
 年/月/日
 同意调入
 Agree the holder to be transferred to
 事务所 CPAs
 转入协会盖章
 Stamp of the transfer-in Institute of CPAs
 年/月/日