

目 录

一、审计报告	第 1—6 页
二、财务报表	第 7—14 页
(一) 合并资产负债表	第 7 页
(二) 母公司资产负债表	第 8 页
(三) 合并利润表	第 9 页
(四) 母公司利润表	第 10 页
(五) 合并现金流量表	第 11 页
(六) 母公司现金流量表	第 12 页
(七) 合并所有者权益变动表	第 13 页
(八) 母公司所有者权益变动表	第 14 页
三、财务报表附注	第 15—165 页
四、本所营业执照复印件	第 166 页
五、本所执业证书复印件	第 167 页
人事证券服务业务备案完备证明材料	第 168 页
签字注册会计师执业证书复印件	第 169—170 页



审计报告

天健审〔2025〕8003号

宁波华翔电子股份有限公司全体股东:

一、审计意见

我们审计了宁波华翔电子股份有限公司(以下简称宁波华翔公司)财务报表,包括2024年12月31日的合并及母公司资产负债表,2024年度的合并及母公司利润表、合并及母公司现金流量表、合并及母公司所有者权益变动表,以及相关财务报表附注。

我们认为,后附的财务报表在所有重大方面按照企业会计准则的规定编制,公允反映了宁波华翔公司2024年12月31日的合并及母公司财务状况,以及2024年度的合并及母公司经营成果和现金流量。

二、形成审计意见的基础

我们按照中国注册会计师审计准则的规定执行了审计工作。审计报告的“注册会计师对财务报表审计的责任”部分进一步阐述了我们在这些准则下的责任。按照中国注册会计师职业道德守则,我们独立于宁波华翔公司,并履行了职业道德方面的其他责任。我们相信,我们获取的审计证据是充分、适当的,为发表审计意见提供了基础。

三、关键审计事项

关键审计事项是我们根据职业判断,认为对本期财务报表审计最为重要的事项。这些事项的应对以对财务报表整体进行审计并形成审计意见为背景,我们不



对这些事项单独发表意见。

（一）收入确认

1. 事项描述

相关信息披露详见财务报表附注三（二十六）及附注五（二）1。

宁波华翔公司的营业收入主要来自于销售汽车零部件等产品，销售业务属于某一时点履行的履约义务。2024 年度，宁波华翔公司财务报表所示营业收入项目金额为 26,324,480,805.42 元。

由于营业收入是宁波华翔公司关键业绩指标之一，可能存在宁波华翔公司管理层（以下简称管理层）通过不恰当的收入确认以达到特定目标或预期的固有风险。因此，我们将收入确认确定为关键审计事项。

2. 审计应对

针对收入确认，我们实施的审计程序主要包括：

（1）了解与收入确认相关的关键内部控制，评价这些控制的设计，确定其是否得到执行，并测试相关内部控制的运行有效性；

（2）检查销售合同，了解主要合同条款或条件，评价收入确认方法是否适当；

（3）对营业收入及毛利率按月度、产品、客户等实施分析程序，识别是否存在重大或异常波动，并查明波动原因；

（4）对于内销收入，选取项目检查与收入确认相关的支持性文件，包括销售合同、订单、销售发票、发货记录、客户确认的结算单等；对于出口收入，以抽样方式检查销售合同、出口报关单、货运提单、销售发票等支持性文件；

（5）结合应收账款函证，选取项目向主要客户函证本期销售额，并实施了期后回款查证程序；

（6）对资产负债表日前后确认的营业收入实施截止测试，评价营业收入是否在恰当期间确认；

（7）检查与营业收入相关的信息是否已在财务报表中作出恰当列报。

（二）商誉减值

1. 事项描述



相关信息披露详见财务报表附注三（二十一）及附注五（一）18。

截至 2024 年 12 月 31 日，宁波华翔公司合并财务报表商誉账面余额 1,347,835,155.75 元，已经计提的商誉减值准备为 404,392,666.39 元，账面价值为 943,442,489.36 元。

当与商誉相关的资产组或者资产组组合存在减值迹象时，以及每年年度终了，管理层对商誉进行减值测试。管理层将商誉结合与其相关的资产组或者资产组组合进行减值测试，相关资产组或者资产组组合的可收回金额按照预计未来现金流量现值计算确定。减值测试中采用的关键假设包括：详细预测期收入增长率、永续预测期增长率、毛利率、折现率等。

由于商誉金额重大，且商誉减值测试涉及重大管理层判断，我们将商誉减值确定为关键审计事项。

2. 审计应对

针对商誉减值，我们实施的审计程序主要包括：

（1）了解与商誉减值相关的关键内部控制，评价这些控制的设计，确定其是否得到执行，并测试相关内部控制的运行有效性；

（2）复核管理层以前年度对未来现金流量现值的预测和实际经营结果，评价管理层过往预测的准确性；

（3）了解并评价管理层聘用的外部估值专家的胜任能力、专业素质和客观性；

（4）评价管理层在减值测试中使用方法的合理性和一致性；

（5）评价管理层在减值测试中采用的关键假设的合理性，复核相关假设是否与总体经济环境、行业状况、经营情况、历史经验、运营计划、经审批预算、会议纪要、管理层使用的与财务报表相关的其他假设等相符；

（6）测试管理层在减值测试中使用数据的准确性、完整性和相关性，并复核减值测试中有关信息的内在一致性；

（7）测试管理层对预计未来现金流量现值的计算是否准确；

（8）检查与商誉减值相关的信息是否已在财务报表中作出恰当列报。

四、其他信息



管理层对其他信息负责。其他信息包括年度报告中涵盖的信息，但不包括财务报表和我们的审计报告。

我们对财务报表发表的审计意见不涵盖其他信息，我们也不对其他信息发表任何形式的鉴证结论。

结合我们对财务报表的审计，我们的责任是阅读其他信息，在此过程中，考虑其他信息是否与财务报表或我们在审计过程中了解到的情况存在重大不一致或者似乎存在重大错报。

基于我们已执行的工作，如果我们确定其他信息存在重大错报，我们应当报告该事实。在这方面，我们无任何事项需要报告。

五、管理层和治理层对财务报表的责任

管理层负责按照企业会计准则的规定编制财务报表，使其实现公允反映，并设计、执行和维护必要的内部控制，以使财务报表不存在由于舞弊或错误导致的重大错报。

在编制财务报表时，管理层负责评估宁波华翔公司的持续经营能力，披露与持续经营相关的事项（如适用），并运用持续经营假设，除非计划进行清算、终止运营或别无其他现实的选择。

宁波华翔公司治理层（以下简称治理层）负责监督宁波华翔公司的财务报告过程。

六、注册会计师对财务报表审计的责任

我们的目标是对财务报表整体是否不存在由于舞弊或错误导致的重大错报获取合理保证，并出具包含审计意见的审计报告。合理保证是高水平的保证，但并不能保证按照审计准则执行的审计在某一重大错报存在时总能发现。错报可能由于舞弊或错误导致，如果合理预期错报单独或汇总起来可能影响财务报表使用者依据财务报表作出的经济决策，则通常认为错报是重大的。

在按照审计准则执行审计工作的过程中，我们运用职业判断，并保持职业怀疑。同时，我们也执行以下工作：



(一) 识别和评估由于舞弊或错误导致的财务报表重大错报风险，设计和实施审计程序以应对这些风险，并获取充分、适当的审计证据，作为发表审计意见的基础。由于舞弊可能涉及串通、伪造、故意遗漏、虚假陈述或凌驾于内部控制之上，未能发现由于舞弊导致的重大错报的风险高于未能发现由于错误导致的重大错报的风险。

(二) 了解与审计相关的内部控制，以设计恰当的审计程序。

(三) 评价管理层选用会计政策的恰当性和作出会计估计及相关披露的合理性。

(四) 对管理层使用持续经营假设的恰当性得出结论。同时，根据获取的审计证据，就可能对宁波华翔公司持续经营能力产生重大疑虑的事项或情况是否存在重大不确定性得出结论。如果我们得出结论认为存在重大不确定性，审计准则要求我们在审计报告中提请报表使用者注意财务报表中的相关披露；如果披露不充分，我们应当发表非无保留意见。我们的结论基于截至审计报告日可获得的信息。然而，未来的事项或情况可能导致宁波华翔公司不能持续经营。

(五) 评价财务报表的总体列报、结构和内容，并评价财务报表是否公允反映相关交易和事项。

(六) 就宁波华翔公司中实体或业务活动的财务信息获取充分、适当的审计证据，以对财务报表发表审计意见。我们负责指导、监督和执行集团审计，并对审计意见承担全部责任。

我们与治理层就计划的审计范围、时间安排和重大审计发现等事项进行沟通，包括沟通我们在审计中识别出的值得关注的内部控制缺陷。

我们还就已遵守与独立性相关的职业道德要求向治理层提供声明，并与治理层沟通可能被合理认为影响我们独立性的所有关系和其他事项，以及相关的防范措施（如适用）。

从与治理层沟通过的事项中，我们确定哪些事项对本期财务报表审计最为重要，因而构成关键审计事项。我们在审计报告中描述这些事项，除非法律法规禁止公开披露这些事项，或在极少数情形下，如果合理预期在审计报告中沟通某事项造成的负面后果超过在公众利益方面产生的益处，我们确定不应在审计报告中



沟通该事项。



中国注册会计师：
（项目合伙人）

卢娅



中国注册会计师：

李霞



二〇二五年四月二十四日



合并资产负债表

2024年12月31日

会合01表

编制单位：宁波华翔电子股份有限公司

单位：人民币元

资产	注释号	期末数	上年年末数	负债和股东权益	注释号	期末数	上年年末数
流动资产：				流动负债：			
货币资金	1	2,830,981,025.35	3,220,522,421.62	短期借款	23	908,947,074.23	828,942,876.91
结算备付金				向中央银行借款			
拆出资金				拆入资金			
交易性金融资产	2	5,714,326.04	252,881,525.72	交易性金融负债			
衍生金融资产				衍生金融负债			
应收票据				应付票据	24	1,760,527,884.66	2,216,131,429.78
应收账款	3	7,633,782,950.02	6,265,037,460.46	应付账款	25	8,052,745,038.82	6,400,929,207.90
应收款项融资	4	1,700,281,559.09	1,687,548,632.63	预收款项	26		424,476.57
预付款项	5	196,163,984.26	195,688,571.44	合同负债	27	363,969,483.97	274,847,358.31
应收保费				卖出回购金融资产款			
应收分保账款				吸收存款及同业存放			
应收分保合同准备金				代理买卖证券款			
其他应收款	6	78,338,774.13	117,451,890.43	代理承销证券款			
买入返售金融资产				应付职工薪酬	28	643,385,801.45	563,078,259.54
存货	7	3,068,240,335.18	2,964,630,453.12	应交税费	29	345,106,003.65	235,652,491.45
其中：数据资源				其他应付款	30	1,458,900,876.99	693,875,626.87
合同资产				应付手续费及佣金			
持有待售资产				应付分保账款			
一年内到期的非流动资产	8	39,581,798.49	57,997,770.25	持有待售负债			
其他流动资产	9	431,589,282.02	1,202,356,822.20	一年内到期的非流动负债	31	231,806,895.17	196,113,255.17
流动资产合计		15,984,674,034.58	15,964,115,547.87	其他流动负债	32	374,252,331.77	3,600,120.00
				流动负债合计		14,139,641,390.71	11,413,595,102.50
非流动资产：				非流动负债：			
发放贷款和垫款				保险合同准备金			
债权投资				长期借款	33	44,733,155.69	66,200,054.03
其他债权投资				应付债券			
长期应收款	10	208,708,997.20	1,709,548.75	其中：优先股			
长期股权投资	11	1,212,405,142.64	1,214,480,072.18	永续债			
其他权益工具投资	12	1,302,377,867.05	1,355,417,311.90	租赁负债	34	724,817,620.93	390,238,989.21
其他非流动金融资产				长期应付款	35	50,325,419.51	68,321,505.33
投资性房地产	13	49,994,691.41	52,901,656.14	长期应付职工薪酬	36	117,932,226.90	122,063,923.05
固定资产	14	4,802,123,958.67	4,173,162,300.99	预计负债	37	544,422,940.83	772,629,879.97
在建工程	15	1,704,864,922.39	1,345,088,203.03	递延收益	38	130,227,140.48	121,610,868.75
生产性生物资产				递延所得税负债	21	467,219,987.63	432,856,007.83
油气资产				其他非流动负债	39	2,831,050.00	876,050.00
使用权资产	16	854,249,624.93	509,373,918.29	非流动负债合计		2,082,509,541.97	1,974,797,278.17
无形资产	17	566,101,894.79	554,404,124.79	负债合计		16,222,150,932.68	13,388,392,380.67
其中：数据资源				股东权益：			
开发支出				股本	40	814,095,508.00	814,095,508.00
其中：数据资源				其他权益工具			
商誉	18	943,442,489.36	749,254,569.84	其中：优先股			
长期待摊费用	19	763,422,199.42	786,652,939.58	永续债			
递延所得税资产	20	570,892,360.53	426,261,029.79	资本公积	41	2,795,591,694.24	3,912,362,708.61
其他非流动资产	21	192,760,834.58	107,150,304.41	减：库存股	42	5,031,777.31	5,031,777.31
非流动资产合计		13,171,344,982.97	11,275,856,279.69	其他综合收益	43	825,760,492.23	862,559,768.53
资产总计		29,156,019,017.55	27,239,971,827.56	专项储备			
				盈余公积	44	407,567,099.81	407,567,099.81
				一般风险准备			
				未分配利润	45	6,656,201,531.47	6,217,539,048.35
				归属于母公司所有者权益合计		11,494,184,548.44	12,209,092,355.99
				少数股东权益		1,439,683,536.43	1,642,487,090.90
				所有者权益合计		12,933,868,084.87	13,851,579,446.89
				负债和所有者权益总计		29,156,019,017.55	27,239,971,827.56

法定代表人：

主管会计工作的负责人：

会计机构负责人：

峰周
印晓


马晓

周丹

红周
印丹

第 7 页 共 170 页





母公司资产负债表

2024年12月31日

编制单位: 宁波华动电子股份有限公司

会企01表
单位:人民币元

资产	注释号	期末数	上年年末数	负债和所有者权益	注释号	期末数	上年年末数
流动资产:				流动负债:			
货币资金		169,834,325.68	133,146,762.35	短期借款			
交易性金融资产		5,714,326.04	250,000,000.00	交易性金融负债			
衍生金融资产				衍生金融负债			
应收票据				应付票据		103,000,000.00	46,000,000.00
应收账款	1	499,414,517.32	299,785,396.88	应付账款		816,229,985.30	710,437,711.41
应收款项融资		96,145,866.60	24,110,870.54	预收款项			
预付款项		11,963,594.46	9,159,329.73	合同负债		13,475.16	
其他应收款	2	1,248,971,092.11	1,091,188,266.23	应付职工薪酬		24,111,802.54	19,905,165.50
存货				应交税费		32,363,881.85	27,146,965.16
其中: 数据资源				其他应付款		921,731,609.90	88,701,732.79
合同资产				持有待售负债			
持有待售资产				一年内到期的非流动负债		1,000,000.00	
一年内到期的非流动资产				其他流动负债		1,751.78	
其他流动资产		2,551,324.86	859,341,288.18	流动负债合计		1,898,452,506.53	892,191,574.86
流动资产合计		2,034,395,047.07	2,666,731,913.91	非流动负债:			
非流动资产:				长期借款		26,000,000.00	
债权投资				应付债券			
其他债权投资				其中: 优先股			
长期应收款				永续债			
长期股权投资	3	7,004,391,030.76	5,586,052,273.09	租赁负债			
其他权益工具投资		1,302,177,867.05	1,355,217,311.90	长期应付款			
其他非流动金融资产				长期应付职工薪酬			
投资性房地产		459,097,837.59	438,506,816.18	预计负债			
固定资产		26,331,744.18	29,753,775.21	递延收益			
在建工程		28,028,591.60	15,065,395.03	递延所得税负债		231,527,632.94	244,787,494.16
生产性生物资产				其他非流动负债			
油气资产				非流动负债合计		257,527,632.94	244,787,494.16
使用权资产				负债合计		2,155,980,139.47	1,136,979,069.02
无形资产		36,188,691.91	39,853,569.49	股东权益:			
其中: 数据资源				股本		814,095,508.00	814,095,508.00
开发支出				其他权益工具			
其中: 数据资源				其中: 优先股			
商誉				永续债			
长期待摊费用		7,797,958.01	9,412,414.21	资本公积		3,578,541,296.75	3,561,319,048.84
递延所得税资产		16,194,639.05	9,871,049.04	减: 库存股		5,031,777.31	5,031,777.31
其他非流动资产				其他综合收益		689,965,500.10	738,384,873.43
非流动资产合计		8,880,208,360.15	7,483,732,604.15	专项储备			
资产总计		10,914,603,407.22	10,150,464,518.06	盈余公积		407,316,163.18	407,316,163.18
				未分配利润		3,273,736,577.03	3,497,401,632.90
				所有者权益合计		8,758,623,267.75	9,013,485,449.04
				负债和所有者权益总计		10,914,603,407.22	10,150,464,518.06

法定代表人:



周峰

主管会计工作的负责人:



马健

会计机构负责人:

周丹





合并利润表

2024年度

编制单位：宁波华翔电子股份有限公司

会合02表
单位：人民币元

项目	注释号	本期数	上年同期数
一、营业总收入		26,324,480,805.42	23,282,449,759.72
其中：营业收入	1	26,324,480,805.42	23,282,449,759.72
利息收入			
已赚保费			
手续费及佣金收入			
二、营业总成本		24,726,480,645.16	21,587,655,780.02
其中：营业成本	1	21,955,754,760.41	19,366,750,941.72
利息支出			
手续费及佣金支出			
退保金			
赔付支出净额			
提取保险责任准备金净额			
保单红利支出			
分保费用			
税金及附加	2	129,451,685.10	103,326,373.13
销售费用	3	223,062,779.31	293,324,178.27
管理费用	4	1,316,648,832.29	1,005,036,156.10
研发费用	5	953,399,984.49	823,446,879.96
财务费用	6	148,162,603.56	-4,228,749.16
其中：利息费用		126,930,106.75	90,566,163.53
利息收入		47,559,574.52	37,144,111.10
加：其他收益	7	193,944,176.88	187,116,253.79
投资收益（损失以“-”号填列）	8	242,659,776.08	254,736,504.66
其中：对联营企业和合营企业的投资收益		174,859,074.01	165,273,893.71
以摊余成本计量的金融资产终止确认收益			
汇兑收益（损失以“-”号填列）			
净敞口套期收益（损失以“-”号填列）			
公允价值变动收益（损失以“-”号填列）	9	5,714,326.04	2,881,525.72
信用减值损失（损失以“-”号填列）	10	-115,232,883.16	-108,223,010.25
资产减值损失（损失以“-”号填列）	11	-368,143,198.13	-308,957,400.66
资产处置收益（损失以“-”号填列）	12	3,498,187.09	713,621.67
三、营业利润（亏损以“-”号填列）		1,560,440,545.06	1,723,061,474.63
加：营业外收入	13	14,620,359.45	9,556,279.79
减：营业外支出	14	36,004,235.67	22,953,779.99
四、利润总额（亏损总额以“-”号填列）		1,539,056,668.84	1,709,663,974.43
减：所得税费用	15	283,407,103.82	263,333,224.11
五、净利润（净亏损以“-”号填列）		1,255,649,565.02	1,446,330,750.32
（一）按经营持续性分类：			
1. 持续经营净利润（净亏损以“-”号填列）		1,255,649,565.02	1,446,494,075.35
2. 终止经营净利润（净亏损以“-”号填列）			-163,325.03
（二）按所有权归属分类：			
1. 归属于母公司所有者的净利润（净亏损以“-”号填列）		953,005,012.56	1,030,346,388.67
2. 少数股东损益（净亏损以“-”号填列）		302,644,552.46	415,984,361.65
六、其他综合收益的税后净额		-30,381,438.18	319,165,074.78
归属于母公司所有者的其他综合收益的税后净额		-36,799,276.30	328,204,032.75
（一）不能重分类进损益的其他综合收益		-36,478,667.40	195,917,548.50
1. 重新计量设定受益计划变动额		3,300,916.23	17,856,555.08
2. 权益法下不能转损益的其他综合收益			
3. 其他权益工具投资公允价值变动		-39,779,583.63	178,060,993.42
4. 企业自身信用风险公允价值变动			
5. 其他			
（二）将重分类进损益的其他综合收益		-320,608.90	132,286,484.25
1. 权益法下可转损益的其他综合收益		-8,639,789.70	4,017,002.32
2. 其他债权投资公允价值变动			
3. 金融资产重分类计入其他综合收益的金额			
4. 其他债权投资信用减值准备			
5. 现金流量套期储备			
6. 外币财务报表折算差额		8,319,180.80	128,269,481.93
7. 其他			
归属于少数股东的其他综合收益的税后净额		6,417,838.12	-9,038,957.97
七、综合收益总额		1,225,268,126.84	1,765,495,825.10
归属于母公司所有者的综合收益总额		916,205,736.26	1,358,550,421.42
归属于少数股东的综合收益总额		309,062,390.58	406,945,403.68
八、每股收益：			
（一）基本每股收益		1.17	1.27
（二）稀释每股收益		1.17	1.27

本期发生同一控制下企业合并的，被合并方在合并前实现的净利润为：5,067,120.70元，上期被合并方实现的净利润为：7,359,159.49元。

法定代表人：

主管会计工作的负责人：

会计机构负责人：

峰周
印晓

马捷

周丹

红周
印丹





母公司利润表

2024年度

会企02表

编制单位：宁波华翔电子股份有限公司

单位：人民币元

项目	注释号	本期数	上年同期数
一、营业收入	1	2,019,877,049.85	2,019,016,916.71
减：营业成本		1,936,427,830.40	1,962,327,429.16
税金及附加		14,980,629.28	11,641,537.63
销售费用		10,304,322.99	12,589,717.10
管理费用		125,686,645.75	96,179,523.90
研发费用			
财务费用		-15,867,051.86	-11,398,289.59
其中：利息费用		100,877.43	1,616,312.90
利息收入		12,977,765.40	14,678,802.71
加：其他收益		18,002,263.98	34,624,623.60
投资收益（损失以“-”号填列）	2	339,994,879.88	-547,659,882.17
其中：对联营企业和合营企业的投资收益		70,555,998.71	57,997,397.15
以摊余成本计量的金融资产终止确认收益			
净敞口套期收益（损失以“-”号填列）			
公允价值变动收益（损失以“-”号填列）		5,714,326.04	
信用减值损失（损失以“-”号填列）		-10,342,559.57	1,283,862.73
资产减值损失（损失以“-”号填列）		-499,553.91	-25,151,707.21
资产处置收益（损失以“-”号填列）		-115,597.35	
二、营业利润（亏损以“-”号填列）		301,098,432.36	-589,226,104.54
加：营业外收入		545,921.42	
减：营业外支出		2,526,655.61	1,785,874.78
三、利润总额（亏损总额以“-”号填列）		299,117,698.17	-591,011,979.32
减：所得税费用		8,440,224.60	-73,269.38
四、净利润（净亏损以“-”号填列）		290,677,473.57	-590,938,709.94
（一）持续经营净利润（净亏损以“-”号填列）		290,677,473.57	-590,938,709.94
（二）终止经营净利润（净亏损以“-”号填列）			
五、其他综合收益的税后净额		-48,419,373.33	182,077,995.74
（一）不能重分类进损益的其他综合收益		-39,779,583.63	178,060,993.42
1. 重新计量设定受益计划变动额			
2. 权益法下不能转损益的其他综合收益			
3. 其他权益工具投资公允价值变动		-39,779,583.63	178,060,993.42
4. 企业自身信用风险公允价值变动			
5. 其他			
（二）将重分类进损益的其他综合收益		-8,639,789.70	4,017,002.32
1. 权益法下可转损益的其他综合收益		-8,639,789.70	4,017,002.32
2. 其他债权投资公允价值变动			
3. 金融资产重分类计入其他综合收益的金额			
4. 其他债权投资信用减值准备			
5. 现金流量套期储备			
6. 外币财务报表折算差额			
7. 其他			
六、综合收益总额		242,258,100.24	-408,860,714.20
七、每股收益：			
（一）基本每股收益			
（二）稀释每股收益			

法定代表人：

主管会计工作的负责人：

会计机构负责人：





合并现金流量表

2024年度

会合03表

编制单位：宁波华峰电子股份有限公司

单位：人民币元

项目	注释号	本期数	上年同期数
一、经营活动产生的现金流量：			
销售商品、提供劳务收到的现金		25,451,009,823.87	20,585,900,010.38
客户存款和同业存放款项净增加额			
向中央银行借款净增加额			
向其他金融机构拆入资金净增加额			
收到原保险合同保费取得的现金			
收到再保业务现金净额			
保户储金及投资款净增加额			
收取利息、手续费及佣金的现金			
拆入资金净增加额			
回购业务资金净增加额			
代理买卖证券收到的现金净额			
收到的税费返还		131,161,859.78	90,860,664.39
收到其他与经营活动有关的现金	2(1)	259,709,303.94	338,391,422.84
经营活动现金流入小计		25,841,880,987.59	21,015,152,097.61
购买商品、接受劳务支付的现金		18,007,893,435.74	12,907,927,313.82
客户贷款及垫款净增加额			
存放中央银行和同业款项净增加额			
支付原保险合同赔付款项的现金			
拆出资金净增加额			
支付利息、手续费及佣金的现金			
支付保单红利的现金			
支付给职工以及为职工支付的现金		3,523,237,967.04	3,164,886,965.32
支付的各项税费		1,241,545,423.07	1,088,684,235.71
支付其他与经营活动有关的现金	2(2)	755,094,101.01	817,360,749.59
经营活动现金流出小计		23,527,770,926.86	17,978,859,264.44
经营活动产生的现金流量净额		2,314,110,060.73	3,036,292,833.17
二、投资活动产生的现金流量：			
收回投资收到的现金	1(1)	1,340,000,000.00	920,553,324.79
取得投资收益收到的现金	1(2)	295,594,961.55	201,652,579.37
处置固定资产、无形资产和其他长期资产收回的现金净额	1(3)	69,492,065.81	68,902,109.94
处置子公司及其他营业单位收到的现金净额			
收到其他与投资活动有关的现金	2(3)		54,699,903.64
投资活动现金流入小计		1,705,087,027.36	1,245,807,917.74
购建固定资产、无形资产和其他长期资产支付的现金	1(4)	1,550,729,325.47	2,238,446,145.59
投资支付的现金	1(5)	217,000,000.00	1,234,381,167.89
质押贷款净增加额			
取得子公司及其他营业单位支付的现金净额	1(6)	670,234,375.33	162,855,576.58
支付其他与投资活动有关的现金			
投资活动现金流出小计		2,437,963,700.80	3,635,682,890.06
投资活动产生的现金流量净额		-732,875,673.44	-2,389,874,972.32
三、筹资活动产生的现金流量：			
吸收投资收到的现金			2,000,000.00
其中：子公司吸收少数股东投资收到的现金			
取得借款收到的现金		811,416,464.67	774,547,350.00
收到其他与筹资活动有关的现金	2(4)		78,870,000.00
筹资活动现金流入小计		811,416,464.67	855,417,350.00
偿还债务支付的现金		862,717,573.15	636,058,783.76
分配股利、利润或偿付利息支付的现金		818,174,667.23	494,504,459.88
其中：子公司支付给少数股东的股利、利润			
支付其他与筹资活动有关的现金	2(5)	948,176,278.14	270,748,191.01
筹资活动现金流出小计		2,629,068,518.52	1,401,311,434.65
筹资活动产生的现金流量净额		-1,817,652,053.85	-545,894,084.65
四、汇率变动对现金及现金等价物的影响		-51,567,049.95	63,454,771.40
五、现金及现金等价物净增加额		-287,985,716.51	163,978,547.60
加：期初现金及现金等价物余额		2,979,926,362.88	2,815,947,815.28
六、期末现金及现金等价物余额		2,691,940,646.37	2,979,926,362.88

法定代表人：

主管会计工作的负责人：

会计机构负责人：



周丹



周峰



母公司现金流量表

2024年度

会企03表

编制单位：宁波华翔电子股份有限公司

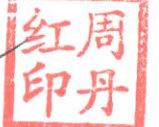
单位：人民币元

项目	注释号	本期数	上年同期数
一、经营活动产生的现金流量：			
销售商品、提供劳务收到的现金		1,129,341,888.30	1,261,603,467.25
收到的税费返还			
收到其他与经营活动有关的现金		96,467,077.95	98,811,055.96
经营活动现金流入小计		1,225,808,966.25	1,360,414,523.21
购买商品、接受劳务支付的现金		1,220,368,054.56	1,157,776,757.84
支付给职工以及为职工支付的现金		64,502,431.15	55,654,531.62
支付的各项税费		34,755,294.72	16,168,930.47
支付其他与经营活动有关的现金		65,901,026.53	46,465,583.98
经营活动现金流出小计		1,385,526,806.96	1,276,065,803.91
经营活动产生的现金流量净额		-159,717,840.71	84,348,719.30
二、投资活动产生的现金流量：			
收回投资收到的现金		1,270,000,000.00	126,115,429.68
取得投资收益收到的现金		382,523,788.80	806,130,813.08
处置固定资产、无形资产和其他长期资产收回的现金净额		40,000.00	4,654,375.78
处置子公司及其他营业单位收到的现金净额			
收到其他与投资活动有关的现金		339,065,447.14	
投资活动现金流入小计		1,991,629,235.94	936,900,618.54
购建固定资产、无形资产和其他长期资产支付的现金		38,480,233.89	11,308,686.85
投资支付的现金		900,277,877.50	951,620,396.30
取得子公司及其他营业单位支付的现金净额		2,697,000.00	
支付其他与投资活动有关的现金		468,370,000.00	
投资活动现金流出小计		1,409,825,111.39	962,929,083.15
投资活动产生的现金流量净额		581,804,124.55	-26,028,464.61
三、筹资活动产生的现金流量：			
吸收投资收到的现金			
取得借款收到的现金		27,000,000.00	
收到其他与筹资活动有关的现金		197,609,495.67	
筹资活动现金流入小计		224,609,495.67	
偿还债务支付的现金			
分配股利、利润或偿付利息支付的现金		514,436,094.37	203,458,280.50
支付其他与筹资活动有关的现金		100,000,000.00	4,937,190.30
筹资活动现金流出小计		614,436,094.37	208,395,470.80
筹资活动产生的现金流量净额		-389,826,598.70	-208,395,470.80
四、汇率变动对现金及现金等价物的影响			
		4,227,878.19	
五、现金及现金等价物净增加额			
		36,487,563.33	-150,075,216.11
加：期初现金及现金等价物余额		133,146,762.35	283,221,978.46
六、期末现金及现金等价物余额			
		169,634,325.68	133,146,762.35

法定代表人：

主管会计工作的负责人：

会计机构负责人：



第 12 页 共 170 页

周晓红



合并所有者权益变动表

2024年度

单位：人民币元

	本期数										上年同期数									
	母公司所有者权益					所有者权益合计					母公司所有者权益					所有者权益合计				
	实收资本	资本公积	减：库存股	其他综合收益	盈余公积	未分配利润	少数股东权益	所有者权益合计	实收资本	资本公积	减：库存股	其他综合收益	盈余公积	未分配利润	少数股东权益	所有者权益合计				
一、上年年末余额	814,095,598.00	3,978,514,294.33	5,031,777.31	538,541,026.65	407,567,029.81	5,370,369,311.37	1,898,065,238.25	12,688,110,725.10	814,095,598.00	3,978,514,294.33	5,031,777.31	538,541,026.65	407,567,029.81	5,370,369,311.37	1,898,065,238.25	12,688,110,725.10				
加：会计政策变更																				
前期差错更正																				
同一控制下企业合并																				
其他																				
二、本年年末余额	814,095,598.00	3,978,514,294.33	5,031,777.31	538,541,026.65	407,567,029.81	5,370,369,311.37	1,898,065,238.25	12,688,110,725.10	814,095,598.00	3,978,514,294.33	5,031,777.31	538,541,026.65	407,567,029.81	5,370,369,311.37	1,898,065,238.25	12,688,110,725.10				
三、本期增减变动金额（减少以“-”号填列）																				
(一) 综合收益总额																				
1. 所有者投入和减少资本																				
1.1 所有者投入的普通股																				
2. 其他权益工具持有者投入资本																				
3. 股份支付计入所有者权益的金额																				
4. 其他																				
(二) 利润分配																				
1. 提取盈余公积																				
2. 提取一般风险准备																				
3. 对股东的分配																				
4. 其他																				
(三) 所有者权益内部结转																				
1. 资本公积转增股本																				
2. 盈余公积转增股本																				
3. 盈余公积弥补亏损																				
4. 设定受益计划变动额结转留存收益																				
5. 其他综合收益结转留存收益																				
6. 其他																				
(四) 专项储备																				
1. 本期提取																				
2. 本期使用																				
(六) 其他																				
四、本期期末余额	814,095,598.00	3,978,514,294.33	5,031,777.31	538,541,026.65	407,567,029.81	5,370,369,311.37	1,898,065,238.25	12,688,110,725.10	814,095,598.00	3,978,514,294.33	5,031,777.31	538,541,026.65	407,567,029.81	5,370,369,311.37	1,898,065,238.25	12,688,110,725.10				

会计机构负责人：

主管会计工作的负责人：

第 13 页 共 170 页

法定代表人：



周丹

马建



峰周印晓



母公司所有者权益变动表

2024年度

企业04表

单位：人民币元

项目	本期数						上年同期数							
	股本	资本公积	减：库存股	其他综合收益	盈余公积	未分配利润	所有者权益合计	股本	资本公积	减：库存股	其他综合收益	盈余公积	未分配利润	所有者权益合计
一、上年年末余额	814,065,508.00	3,581,319,048.84	5,031,777.31	738,384,873.43	407,316,163.18	3,497,401,632.90	9,013,485,449.04	814,065,508.00	3,550,055,983.45	5,031,777.31	856,306,877.69	407,316,163.18	4,291,798,623.34	9,600,542,378.35
加：会计政策变更														
前期差错更正														
其他														
二、本年期初余额	814,065,508.00	3,581,319,048.84	5,031,777.31	738,384,873.43	407,316,163.18	3,497,401,632.90	9,013,485,449.04	814,065,508.00	3,550,055,983.45	5,031,777.31	856,306,877.69	407,316,163.18	4,291,798,623.34	9,600,542,378.35
三、本期增减变动金额（减少以“-”号填列）		17,222,347.91		-48,419,373.33		-223,665,066.87	-254,862,181.29		5,262,048.39		182,077,955.74		-704,306,990.44	-607,056,922.31
（一）综合收益总额				-48,419,373.33		280,677,473.57	242,258,100.24				182,077,955.74		-800,938,709.54	-608,860,714.20
（二）所有者投入和减少资本		17,222,347.91					17,222,347.91		13,951,781.06					13,951,781.06
1. 所有者投入的普通股														
2. 其他权益工具持有者投入资本														
3. 股份支付计入所有者权益的金额		17,222,347.91					17,222,347.91		13,951,781.06					13,951,781.06
4. 其他														
（三）利润分配						-223,665,066.87	-254,862,181.29						-203,458,280.50	-203,458,280.50
1. 提取盈余公积						-514,342,529.44	-514,342,529.44						-203,458,280.50	-203,458,280.50
2. 对股东的分配						-514,342,529.44	-514,342,529.44							
3. 其他														
（四）所有者权益内部结转														
1. 资本公积转增股本														
2. 盈余公积转增股本														
3. 盈余公积弥补亏损														
4. 专项储备计提变动额结转留存收益														
5. 其他综合收益结转留存收益														
6. 其他														
（五）专项储备														
1. 本期提取														
2. 本期使用														
（六）其他														
四、本期期末余额	814,065,508.00	3,578,541,256.75	5,031,777.31	689,965,500.10	407,316,163.18	3,273,736,577.03	8,758,622,287.75	814,065,508.00	3,561,215,048.84	5,031,777.31	738,384,873.43	407,316,163.18	3,497,401,632.90	9,013,485,449.04

法定代表人：

峰周印晓

(Signature)

主管会计工作的负责人：

马策

(Signature)

会计机构负责人：

周丹儿

红周印丹



宁波华翔电子股份有限公司

财务报表附注

2024 年度

金额单位：人民币元

一、公司基本情况

宁波华翔电子股份有限公司(以下简称公司或本公司)系经宁波市人民政府甬政发(2001)112号文批准,在原宁波华翔电子有限公司基础上,整体变更设立的股份有限公司,于2001年8月22日在宁波市工商行政管理局登记注册,总部位于上海市。公司现持有统一社会信用代码为91330200610258383W的营业执照,注册资本814,095,508.00元,股份总数814,095,508股(每股面值1元)。其中,截至2024年12月31日,有限售条件的流通股份291,900,946股,无限售条件的流通股份522,194,562股,均系A股。公司股票已于2005年6月3日在深圳证券交易所挂牌交易。

本公司属汽车制造行业。主要经营活动为汽车零部件的研发、生产和销售。产品主要有汽车内外饰件、汽车底盘附件、汽车电器及空调配件、汽车发动机附件等。

本财务报表业经公司2025年4月24日第八届第十九次董事会批准对外报出。

二、财务报表的编制基础

(一) 编制基础

本公司财务报表以持续经营为编制基础。

(二) 持续经营能力评价

本公司不存在导致对报告期末起12个月内的持续经营能力产生重大疑虑的事项或情况。

三、重要会计政策及会计估计

重要提示：本公司根据实际生产经营特点针对金融工具减值、存货、固定资产折旧、在建工程、无形资产、收入确认等交易或事项制定了具体会计政策和会计估计。

(一) 遵循企业会计准则的声明

本公司所编制的财务报表符合企业会计准则的要求,真实、完整地反映了公司的财务状

况、经营成果和现金流量等有关信息。

(二) 会计期间

会计年度自公历 1 月 1 日起至 12 月 31 日止。

(三) 营业周期

公司经营业务的营业周期较短，以 12 个月作为资产和负债的流动性划分标准。

(四) 记账本位币

公司及境内子公司采用人民币为记账本位币，德国华翔汽车零部件系统公司、英国子公司、美国子公司等境外子公司从事境外经营，选择其经营所处的主要经济环境中的货币为记账本位币。

(五) 重要性标准确定方法和选择依据

公司编制和披露财务报表遵循重要性原则，本财务报表附注中披露事项涉及重要性标准判断的事项及其重要性标准确定方法和选择依据如下：

涉及重要性标准判断的披露事项	重要性标准确定方法和选择依据
重要的单项计提坏账准备的应收账款	单项金额超过 1,000 万元
重要的应收账款坏账准备收回或转回	单项金额超过 1,000 万元
重要的核销应收账款	单项金额超过 1,000 万元
重要的单项计提减值准备的应收款项融资	单项金额超过 1,000 万元
重要的应收款项融资减值准备收回或转回	单项金额超过 1,000 万元
重要的单项计提坏账准备的其他应收款	单项金额超过 1,000 万元
重要的其他应收款坏账准备收回或转回	单项金额超过 1,000 万元
重要的核销其他应收款	单项金额超过 1,000 万元
重要的账龄超过 1 年的预付款项	单项金额超过 100 万元
重要的账龄超过 1 年的应付账款	单项金额超过 100 万元
重要的账龄超过 1 年的其他应付款	单项金额超过 100 万元
重要的账龄超过 1 年的合同负债	单项金额超过 100 万元
重要的投资活动现金流量	单项金额超过资产总额 0.25%
重要的境外经营实体	资产总额/收入总额/利润总额超过集团总资产/总收入/利润总额的 6%
重要的子公司、非全资子公司	资产总额超过集团总资产的 6%的一级子公司

重要的合营企业、联营企业	单项长期股权投资账面价值超过集团净资产的 1%
重要的法律诉讼事项	因败诉而可能发生的赔偿金额超过 1000 万元

(六) 同一控制下和非同一控制下企业合并的会计处理方法

1. 同一控制下企业合并的会计处理方法

公司在企业合并中取得的资产和负债，按照合并日被合并方在最终控制方合并财务报表中的账面价值计量。公司按照被合并方所有者权益在最终控制方合并财务报表中的账面价值份额与支付的合并对价账面价值或发行股份面值总额的差额，调整资本公积；资本公积不足冲减的，调整留存收益。

2. 非同一控制下企业合并的会计处理方法

公司在购买日对合并成本大于合并中取得的被购买方可辨认净资产公允价值份额的差额，确认为商誉；如果合并成本小于合并中取得的被购买方可辨认净资产公允价值份额，首先对取得的被购买方各项可辨认资产、负债及或有负债的公允价值以及合并成本的计量进行复核，经复核后合并成本仍小于合并中取得的被购买方可辨认净资产公允价值份额的，其差额计入当期损益。

(七) 控制的判断标准和合并财务报表的编制方法

1. 控制的判断

拥有对被投资方的权力，通过参与被投资方的相关活动而享有可变回报，并且有能力运用对被投资方的权力影响其可变回报金额的，认定为控制。

2. 合并财务报表的编制方法

母公司将其控制的所有子公司纳入合并财务报表的合并范围。合并财务报表以母公司及其子公司的财务报表为基础，根据其他有关资料，由母公司按照《企业会计准则第 33 号——合并财务报表》编制。

(八) 合营安排分类及共同经营会计处理方法

1. 合营安排分为共同经营和合营企业。

2. 当公司为共同经营的合营方时，确认与共同经营中利益份额相关的下列项目：

- (1) 确认单独所持有的资产，以及按持有份额确认共同持有的资产；
- (2) 确认单独所承担的负债，以及按持有份额确认共同承担的负债；
- (3) 确认出售公司享有的共同经营产出份额所产生的收入；
- (4) 按公司持有份额确认共同经营因出售资产所产生的收入；

(5) 确认单独所发生的费用，以及按公司持有份额确认共同经营发生的费用。

(九) 现金及现金等价物的确定标准

列示于现金流量表中的现金是指库存现金以及可以随时用于支付的存款。现金等价物是指企业持有的期限短、流动性强、易于转换为已知金额现金、价值变动风险很小的投资。

(十) 外币业务和外币报表折算

1. 外币业务折算

外币交易在初始确认时，采用交易发生日即期汇率的近似汇率折算为人民币金额。资产负债表日，外币货币性项目采用资产负债表日即期汇率折算，因汇率不同而产生的汇兑差额，除与购建符合资本化条件资产有关的外币专门借款本金及利息的汇兑差额外，计入当期损益；以历史成本计量的外币非货币性项目仍采用交易发生日即期汇率的近似汇率折算，不改变其人民币金额；以公允价值计量的外币非货币性项目，采用公允价值确定日的即期汇率折算，差额计入当期损益或其他综合收益。

2. 外币财务报表折算

资产负债表中的资产和负债项目，采用资产负债表日的即期汇率折算；所有者权益项目除“未分配利润”项目外，其他项目采用交易发生日的即期汇率折算；利润表中的收入和费用项目，采用交易发生日即期汇率的近似汇率折算。按照上述折算产生的外币财务报表折算差额，计入其他综合收益。

(十一) 金融工具

1. 金融资产和金融负债的分类

金融资产在初始确认时划分为以下三类：(1) 以摊余成本计量的金融资产；(2) 以公允价值计量且其变动计入其他综合收益的金融资产；(3) 以公允价值计量且其变动计入当期损益的金融资产。

金融负债在初始确认时划分为以下四类：(1) 以公允价值计量且其变动计入当期损益的金融负债；(2) 金融资产转移不符合终止确认条件或继续涉入被转移金融资产所形成的金融负债；(3) 不属于上述(1)或(2)的财务担保合同，以及不属于上述(1)并以低于市场利率贷款的贷款承诺；(4) 以摊余成本计量的金融负债。

2. 金融资产和金融负债的确认依据、计量方法和终止确认条件

(1) 金融资产和金融负债的确认依据和初始计量方法

公司成为金融工具合同的一方时，确认一项金融资产或金融负债。初始确认金融资产或金融负债时，按照公允价值计量；对于以公允价值计量且其变动计入当期损益的金融资产和

金融负债，相关交易费用直接计入当期损益；对于其他类别的金融资产或金融负债，相关交易费用计入初始确认金额。但是，公司初始确认的应收账款未包含重大融资成分或公司不考虑未超过一年的合同中的融资成分的，按照《企业会计准则第 14 号——收入》所定义的交易价格进行初始计量。

(2) 金融资产的后续计量方法

1) 以摊余成本计量的金融资产

采用实际利率法，按照摊余成本进行后续计量。以摊余成本计量且不属于任何套期关系的一部分的金融资产所产生的利得或损失，在终止确认、重分类、按照实际利率法摊销或确认减值时，计入当期损益。

2) 以公允价值计量且其变动计入其他综合收益的债务工具投资

采用公允价值进行后续计量。采用实际利率法计算的利息、减值损失或利得及汇兑损益计入当期损益，其他利得或损失计入其他综合收益。终止确认时，将之前计入其他综合收益的累计利得或损失从其他综合收益中转出，计入当期损益。

3) 以公允价值计量且其变动计入其他综合收益的权益工具投资

采用公允价值进行后续计量。获得的股利（属于投资成本收回部分的除外）计入当期损益，其他利得或损失计入其他综合收益。终止确认时，将之前计入其他综合收益的累计利得或损失从其他综合收益中转出，计入留存收益。

4) 以公允价值计量且其变动计入当期损益的金融资产

采用公允价值进行后续计量，产生的利得或损失（包括利息和股利收入）计入当期损益，除非该金融资产属于套期关系的一部分。

(3) 金融负债的后续计量方法

1) 以公允价值计量且其变动计入当期损益的金融负债

此类金融负债包括交易性金融负债（含属于金融负债的衍生工具）和指定为以公允价值计量且其变动计入当期损益的金融负债。对于此类金融负债以公允价值进行后续计量。因公司自身信用风险变动引起的指定为以公允价值计量且其变动计入当期损益的金融负债的公允价值变动金额计入其他综合收益，除非该处理会造成或扩大损益中的会计错配。此类金融负债产生的其他利得或损失（包括利息费用、除因公司自身信用风险变动引起的公允价值变动）计入当期损益，除非该金融负债属于套期关系的一部分。终止确认时，将之前计入其他综合收益的累计利得或损失从其他综合收益中转出，计入留存收益。

2) 金融资产转移不符合终止确认条件或继续涉入被转移金融资产所形成的金融负债

按照《企业会计准则第 23 号——金融资产转移》相关规定进行计量。

3) 不属于上述 1) 或 2) 的财务担保合同，以及不属于上述 1) 并以低于市场利率贷款的贷款承诺

在初始确认后按照下列两项金额之中的较高者进行后续计量：① 按照金融工具的减值规定确定的损失准备金额；② 初始确认金额扣除按照《企业会计准则第 14 号——收入》相关规定所确定的累计摊销额后的余额。

4) 以摊余成本计量的金融负债

采用实际利率法以摊余成本计量。以摊余成本计量且不属于任何套期关系的一部分的金融负债所产生的利得或损失，在终止确认、按照实际利率法摊销时计入当期损益。

(4) 金融资产和金融负债的终止确认

1) 当满足下列条件之一时，终止确认金融资产：

① 收取金融资产现金流量的合同权利已终止；

② 金融资产已转移，且该转移满足《企业会计准则第 23 号——金融资产转移》关于金融资产终止确认的规定。

2) 当金融负债（或其一部分）的现时义务已经解除时，相应终止确认该金融负债（或该部分金融负债）。

3. 金融资产转移的确认依据和计量方法

公司转移了金融资产所有权上几乎所有的风险和报酬的，终止确认该金融资产，并将转移中产生或保留的权利和义务单独确认为资产或负债；保留了金融资产所有权上几乎所有的风险和报酬的，继续确认所转移的金融资产。公司既没有转移也没有保留金融资产所有权上几乎所有的风险和报酬的，分别下列情况处理：(1) 未保留对该金融资产控制的，终止确认该金融资产，并将转移中产生或保留的权利和义务单独确认为资产或负债；(2) 保留了对该金融资产控制的，按照继续涉入所转移金融资产的程度确认有关金融资产，并相应确认有关负债。

金融资产整体转移满足终止确认条件的，将下列两项金额的差额计入当期损益：(1) 所转移金融资产在终止确认日的账面价值；(2) 因转移金融资产而收到的对价，与原直接计入其他综合收益的公允价值变动累计额中对应终止确认部分的金额（涉及转移的金融资产为以公允价值计量且其变动计入其他综合收益的债务工具投资）之和。转移了金融资产的一部分，且该被转移部分整体满足终止确认条件的，将转移前金融资产整体的账面价值，在终止确认部分和继续确认部分之间，按照转移日各自的相对公允价值进行分摊，并将下列两项金额的

差额计入当期损益：(1) 终止确认部分的账面价值；(2) 终止确认部分的对价，与原直接计入其他综合收益的公允价值变动累计额中对应终止确认部分的金额（涉及转移的金融资产为以公允价值计量且其变动计入其他综合收益的债务工具投资）之和。

4. 金融资产和金融负债的公允价值确定方法

公司采用在当前情况下适用并且有足够可利用数据和其他信息支持的估值技术确定相关金融资产和金融负债的公允价值。公司将估值技术使用的输入值分以下层级，并依次使用：

(1) 第一层次输入值是在计量日能够取得的相同资产或负债在活跃市场上未经调整的报价；

(2) 第二层次输入值是除第一层次输入值外相关资产或负债直接或间接可观察的输入值，包括：活跃市场中类似资产或负债的报价；非活跃市场中相同或类似资产或负债的报价；除报价以外的其他可观察输入值，如在正常报价间隔期间可观察的利率和收益率曲线等；市场验证的输入值等；

(3) 第三层次输入值是相关资产或负债的不可观察输入值，包括不能直接观察或无法由可观察市场数据验证的利率、股票波动率、企业合并中承担的弃置义务的未来现金流量、使用自身数据作出的财务预测等。

5. 金融工具减值

公司以预期信用损失为基础，对以摊余成本计量的金融资产、以公允价值计量且其变动计入其他综合收益的债务工具投资、合同资产、租赁应收款、分类为以公允价值计量且其变动计入当期损益的金融负债以外的贷款承诺、不属于以公允价值计量且其变动计入当期损益的金融负债或不属于金融资产转移不符合终止确认条件或继续涉入被转移金融资产所形成的金融负债的财务担保合同进行减值处理并确认损失准备。

预期信用损失，是指以发生违约的风险为权重的金融工具信用损失的加权平均值。信用损失，是指公司按照原实际利率折现的、根据合同应收的所有合同现金流量与预期收取的所有现金流量之间的差额，即全部现金短缺的现值。其中，对于公司购买或源生的已发生信用减值的金融资产，按照该金融资产经信用调整的实际利率折现。

对于购买或源生的已发生信用减值的金融资产，公司在资产负债表日仅将自初始确认后整个存续期内预期信用损失的累计变动确认为损失准备。

对于租赁应收款、由《企业会计准则第14号——收入》规范的交易形成，且不含重大融资成分或者公司不考虑不超过一年的合同中的融资成分的应收款项及合同资产，公司运用简化计量方法，按照相当于整个存续期内的预期信用损失金额计量损失准备。

除上述计量方法以外的金融资产，公司在每个资产负债表日评估其信用风险自初始确认后是否已经显著增加。如果信用风险自初始确认后已显著增加，公司按照整个存续期内预期信用损失的金额计量损失准备；如果信用风险自初始确认后未显著增加，公司按照该金融工具未来12个月内预期信用损失的金额计量损失准备。

公司利用可获得的合理且有依据的信息，包括前瞻性信息，通过比较金融工具在资产负债表日发生违约的风险与在初始确认日发生违约的风险，以确定金融工具的信用风险自初始确认后是否已显著增加。

于资产负债表日，若公司判断金融工具只具有较低的信用风险，则假定该金融工具的信用风险自初始确认后并未显著增加。

公司以单项金融工具或金融工具组合为基础评估预期信用风险和计量预期信用损失。当以金融工具组合为基础时，公司以共同风险特征为依据，将金融工具划分为不同组合。

公司在每个资产负债表日重新计量预期信用损失，由此形成的损失准备的增加或转回金额，作为减值损失或利得计入当期损益。对于以摊余成本计量的金融资产，损失准备抵减该金融资产在资产负债表中列示的账面价值；对于以公允价值计量且其变动计入其他综合收益的债权投资，公司在其他综合收益中确认其损失准备，不抵减该金融资产的账面价值。

6. 金融资产和金融负债的抵销

金融资产和金融负债在资产负债表内分别列示，不相互抵销。但同时满足下列条件的，公司以相互抵销后的净额在资产负债表内列示：（1）公司具有抵销已确认金额的法定权利，且该种法定权利是当前可执行的；（2）公司计划以净额结算，或同时变现该金融资产和清偿该金融负债。

不满足终止确认条件的金融资产转移，公司不对已转移的金融资产和相关负债进行抵销。

（十二）应收款项预期信用损失的确认标准和计提方法

1. 按信用风险特征组合计提预期信用损失的应收款项

组合类别	确定组合的依据	计量预期信用损失的方法
应收银行承兑汇票	票据类型	参考历史信用损失经验，结合当前状况以及对未来经济状况的预测，通过违约风险敞口和整个存续期预期信用损失率，计算预期信用损失
应收商业承兑汇票		
应收财务公司承兑汇票		
应收账款——账龄组合	账龄	参考历史信用损失经验，结合当前状况以及对未来经济状况的预测，编制应收账款

组合类别	确定组合的依据	计量预期信用损失的方法
		账龄与预期信用损失率对照表，计算预期信用损失
应收账款——合并范围内关联方组合	本公司合并范围内关联方	参考历史信用损失经验，结合当前状况以及对未来经济状况的预测，通过违约风险敞口和整个存续期预期信用损失率，该组合预期信用损失率为0
其他应收款——账龄组合	账龄	参考历史信用损失经验，结合当前状况以及对未来经济状况的预测，编制其他应收款账龄与预期信用损失率对照表，计算预期信用损失
其他应收款——合并范围内关联方组合	本公司合并范围内关联方	参考历史信用损失经验，结合当前状况以及对未来经济状况的预测，通过估计违约风险敞口和未来12个月内或整个存续期预期信用损失率，该组合预期信用损失率为0
长期应收款——账龄组合	账龄	参考历史信用损失经验，结合当前状况以及对未来经济状况的预测，编制其他应收款账龄与预期信用损失率对照表，计算预期信用损失
长期应收款——合并范围内关联方组合	本公司合并范围内关联方	参考历史信用损失经验，结合当前状况以及对未来经济状况的预测，通过估计违约风险敞口和未来12个月内或整个存续期预期信用损失率，该组合预期信用损失率为0

2. 账龄组合的账龄与预期信用损失率对照表

账龄	应收账款 预期信用损失率 (%)	其他应收款 预期信用损失率 (%)	长期应收款 预期信用损失率 (%)
1年以内 (含, 下同)	5.00	5.00	5.00
1-2年	20.00	20.00	20.00
2-3年	50.00	50.00	50.00
3年以上	100.00	100.00	100.00

应收账款/其他应收款/长期应收款的账龄自初始确认日起算。

3. 按单项计提预期信用损失的应收款项的认定标准

对信用风险与组合信用风险显著不同的应收款项，公司按单项计提预期信用损失。

(十三) 存货

1. 存货的分类

存货包括在日常活动中持有以备出售的产成品或商品、处在生产过程中的在产品、在生产过程或提供劳务过程中耗用的材料和物料等。

2. 发出存货的计价方法

发出存货采用月末一次加权平均法。

3. 存货的盘存制度

存货的盘存制度为永续盘存制。

4. 低值易耗品和包装物的摊销方法

(1) 低值易耗品

按照一次转销法进行摊销。

(2) 包装物

按照一次转销法进行摊销。

5. 存货跌价准备

存货跌价准备的确认标准和计提方法

资产负债表日，存货采用成本与可变现净值孰低计量，按照成本高于可变现净值的差额计提存货跌价准备。直接用于出售的存货，在正常生产经营过程中以该存货的估计售价减去估计的销售费用和相关税费后的金额确定其可变现净值；需要经过加工的存货，在正常生产经营过程中以所生产的产成品的估计售价减去至完工时估计将要发生的成本、估计的销售费用和相关税费后的金额确定其可变现净值；资产负债表日，同一项存货中一部分有合同价格约定、其他部分不存在合同价格的，分别确定其可变现净值，并与其对应的成本进行比较，分别确定存货跌价准备的计提或转回的金额。

(十四) 划分为持有待售的非流动资产或处置组、终止经营

1. 持有待售的非流动资产或处置组的分类

公司将同时满足下列条件的非流动资产或处置组划分为持有待售类别：(1) 根据类似交易中出售此类资产或处置组的惯例，在当前状况下即可立即出售；(2) 出售极可能发生，即公司已经就出售计划作出决议且获得确定的购买承诺，预计出售将在一年内完成。

公司专为转售而取得的非流动资产或处置组，在取得日满足“预计出售将在一年内完成”

的条件，且短期（通常为 3 个月）内很可能满足持有待售类别的其他划分条件的，在取得日将其划分为持有待售类别。

因公司无法控制的下列原因之一，导致非关联方之间的交易未能在一年内完成，且公司仍然承诺出售非流动资产或处置组的，继续将非流动资产或处置组划分为持有待售类别：(1) 买方或其他方意外设定导致出售延期的条件，公司针对这些条件已经及时采取行动，且预计能够自设定导致出售延期的条件起一年内顺利化解延期因素；(2) 因发生罕见情况，导致持有待售的非流动资产或处置组未能在一年内完成出售，公司在最初一年内已经针对这些新情况采取必要措施且重新满足了持有待售类别的划分条件。

2. 持有待售的非流动资产或处置组的会计处理

(1) 初始计量和后续计量

初始计量和在资产负债表日重新计量持有待售的非流动资产或处置组时，其账面价值高于公允价值减去出售费用后的净额的，将账面价值减记至公允价值减去出售费用后的净额，减记的金额确认为资产减值损失，计入当期损益，同时计提持有待售资产减值准备。

对于取得日划分为持有待售类别的非流动资产或处置组，在初始计量时比较假定其不划分为持有待售类别情况下的初始计量金额和公允价值减去出售费用后的净额，以两者孰低计量。除企业合并中取得的非流动资产或处置组外，由非流动资产或处置组以公允价值减去出售费用后的净额作为初始计量金额而产生的差额，计入当期损益。

对于持有待售的处置组确认的资产减值损失金额，先抵减处置组中商誉的账面价值，再根据处置组中的各项非流动资产账面价值所占比重，按比例抵减其账面价值。

持有待售的非流动资产或处置组中的非流动资产不计提折旧或摊销，持有待售的处置组中负债的利息和其他费用继续予以确认。

(2) 资产减值损失转回的会计处理

后续资产负债表日持有待售的非流动资产公允价值减去出售费用后的净额增加的，以前减记的金额予以恢复，并在划分为持有待售类别后确认的资产减值损失金额内转回，转回金额计入当期损益。划分为持有待售类别前确认的资产减值损失不转回。

后续资产负债表日持有待售的处置组公允价值减去出售费用后的净额增加的，以前减记的金额予以恢复，并在划分为持有待售类别后非流动资产确认的资产减值损失金额内转回，转回金额计入当期损益。已抵减的商誉账面价值，以及非流动资产在划分为持有待售类别前确认的资产减值损失不转回。

持有待售的处置组确认的资产减值损失后续转回金额，根据处置组中除商誉外各项非流

动资产账面价值所占比重，按比例增加其账面价值。

(3) 不再继续划分为持有待售类别以及终止确认的会计处理

非流动资产或处置组因不再满足持有待售类别的划分条件而不再继续划分为持有待售类别或非流动资产从持有待售的处置组中移除时，按照以下两者孰低计量：1) 划分为持有待售类别前的账面价值，按照假定不划分为持有待售类别情况下本应确认的折旧、摊销或减值等进行调整后的金额；2) 可收回金额。

终止确认持有待售的非流动资产或处置组时，将尚未确认的利得或损失计入当期损益。

3. 终止经营的确认标准

满足下列条件之一的、已经被处置或划分为持有待售类别且能够单独区分的组成部分确认为终止经营：

(1) 该组成部分代表一项独立的主要业务或一个单独的主要经营地区；

(2) 该组成部分是拟对一项独立的主要业务或一个单独的主要经营地区进行处置的一项相关联计划的一部分；

(3) 该组成部分是专为转售而取得的子公司。

4. 终止经营的列报方法

公司在利润表中分别列示持续经营损益和终止经营损益。终止经营的减值损失和转回金额等经营损益及处置损益作为终止经营损益列报。对于当期列报的终止经营，在当期财务报表中将原来作为持续经营损益列报的信息重新作为可比期间的终止经营损益列报。终止经营不再满足持有待售类别划分条件的，在当期财务报表中将原来作为终止经营损益列报的信息重新作为可比期间的持续经营损益列报。

(十五) 长期股权投资

1. 共同控制、重大影响的判断

按照相关约定对某项安排存在共有的控制，并且该安排的相关活动必须经过分享控制权的参与方一致同意后才能决策，认定为共同控制。对被投资单位的财务和经营政策有参与决策的权力，但并不能够控制或者与其他方一起共同控制这些政策的制定，认定为重大影响。

2. 投资成本的确定

(1) 同一控制下的企业合并形成的，合并方以支付现金、转让非现金资产、承担债务或发行权益性证券作为合并对价的，在合并日按照取得被合并方所有者权益在最终控制方合并财务报表中的账面价值的份额作为其初始投资成本。长期股权投资初始投资成本与支付的合并对价的账面价值或发行股份的面值总额之间的差额调整资本公积；资本公积不足冲减的，

调整留存收益。

公司通过多次交易分步实现同一控制下企业合并形成的长期股权投资，判断是否属于“一揽子交易”。属于“一揽子交易”的，把各项交易作为一项取得控制权的交易进行会计处理。不属于“一揽子交易”的，在合并日，根据合并后应享有被合并方净资产在最终控制方合并财务报表中的账面价值的份额确定初始投资成本。合并日长期股权投资的初始投资成本，与达到合并前的长期股权投资账面价值加上合并日进一步取得股份新支付对价的账面价值之和的差额，调整资本公积；资本公积不足冲减的，调整留存收益。

(2) 非同一控制下的企业合并形成的，在购买日按照支付的合并对价的公允价值作为其初始投资成本。

公司通过多次交易分步实现非同一控制下企业合并形成的长期股权投资，区分个别财务报表和合并财务报表进行相关会计处理：

1) 在个别财务报表中，按照原持有的股权投资的账面价值加上新增投资成本之和，作为改按成本法核算的初始投资成本。

2) 在合并财务报表中，判断是否属于“一揽子交易”。属于“一揽子交易”的，把各项交易作为一项取得控制权的交易进行会计处理。不属于“一揽子交易”的，对于购买日之前持有的被购买方的股权，按照该股权在购买日的公允价值进行重新计量，公允价值与其账面价值的差额计入当期投资收益；购买日之前持有的被购买方的股权涉及权益法核算下的其他综合收益等的，与其相关的其他综合收益等转为购买日所属当期收益。但由于被投资方重新计量设定受益计划净负债或净资产变动而产生的其他综合收益除外。

(3) 除企业合并形成以外的：以支付现金取得的，按照实际支付的购买价款作为其初始投资成本；以发行权益性证券取得的，按照发行权益性证券的公允价值作为其初始投资成本；以债务重组方式取得的，按《企业会计准则第 12 号——债务重组》确定其初始投资成本；以非货币性资产交换取得的，按《企业会计准则第 7 号——非货币性资产交换》确定其初始投资成本。

3. 后续计量及损益确认方法

对被投资单位实施控制的长期股权投资采用成本法核算；对联营企业和合营企业的长期股权投资，采用权益法核算。

4. 通过多次交易分步处置对子公司投资至丧失控制权的处理方法

(1) 是否属于“一揽子交易”的判断原则

通过多次交易分步处置对子公司股权投资直至丧失控制权的，公司结合分步交易的各个

步骤的交易协议条款、分别取得的处置对价、出售股权的对象、处置方式、处置时点等信息来判断分步交易是否属于“一揽子交易”。各项交易的条款、条件以及经济影响符合以下一种或多种情况，通常表明多次交易事项属于“一揽子交易”：

- 1) 这些交易是同时或者在考虑了彼此影响的情况下订立的；
- 2) 这些交易整体才能达成一项完整的商业结果；
- 3) 一项交易的发生取决于其他至少一项交易的发生；
- 4) 一项交易单独看是不经济的，但是和其他交易一并考虑时是经济的。

(2) 不属于“一揽子交易”的会计处理

1) 个别财务报表

对处置的股权，其账面价值与实际取得价款之间的差额，计入当期损益。对于剩余股权，对被投资单位仍具有重大影响或者与其他方一起实施共同控制的，转为权益法核算；不能再对被投资单位实施控制、共同控制或重大影响的，按照《企业会计准则第 22 号——金融工具确认和计量》的相关规定进行核算。

2) 合并财务报表

在丧失控制权之前，处置价款与处置长期股权投资相对应享有子公司自购买日或合并日开始持续计算的净资产份额之间的差额，调整资本公积（资本溢价），资本溢价不足冲减的，冲减留存收益。

丧失对原子公司控制权时，对于剩余股权，按照其在丧失控制权日的公允价值进行重新计量。处置股权取得的对价与剩余股权公允价值之和，减去按原持股比例计算应享有原子公司自购买日或合并日开始持续计算的净资产的份额之间的差额，计入丧失控制权当期的投资收益，同时冲减商誉。与原有子公司股权投资相关的其他综合收益等，应当在丧失控制权时转为当期投资收益。

(3) 属于“一揽子交易”的会计处理

1) 个别财务报表

将各项交易作为一项处置子公司并丧失控制权的交易进行会计处理。但是，在丧失控制权之前每一次处置价款与处置投资对应的长期股权投资账面价值之间的差额，在个别财务报表中确认为其他综合收益，在丧失控制权时一并转入丧失控制权当期的损益。

2) 合并财务报表

将各项交易作为一项处置子公司并丧失控制权的交易进行会计处理。但是，在丧失控制权之前每一次处置价款与处置投资对应的享有该子公司净资产份额的差额，在合并财务报表

中确认为其他综合收益，在丧失控制权时一并转入丧失控制权当期的损益。

(十六) 投资性房地产

1. 投资性房地产包括已出租的土地使用权、持有并准备增值后转让的土地使用权和已出租的建筑物。

2. 投资性房地产按照成本进行初始计量，采用成本模式进行后续计量，并采用与固定资产和无形资产相同的方法计提折旧或进行摊销。

(十七) 固定资产

1. 固定资产确认条件

固定资产是指为生产商品、提供劳务、出租或经营管理而持有的，使用年限超过一个会计年度的有形资产。固定资产在同时满足经济利益很可能流入、成本能够可靠计量时予以确认。

2. 各类固定资产的折旧方法

类别	折旧方法	折旧年限(年)	残值率(%)	年折旧率(%)
土地(境外)	不计提折旧	永续		
房屋及建筑物	年限平均法	8-30	0-10	3.00-12.50
机器设备	年限平均法	5-10	0-10	9.00-20.00
运输工具	年限平均法	3-10	0-10	9.00-33.33
电子及其他设备	年限平均法	3-10	0-10	9.00-33.33

(十八) 在建工程

1. 在建工程同时满足经济利益很可能流入、成本能够可靠计量则予以确认。在建工程按建造该项资产达到预定可使用状态前所发生的实际成本计量。

2. 在建工程达到预定可使用状态时，按工程实际成本转入固定资产。已达到预定可使用状态但尚未办理竣工决算的，先按估计价值转入固定资产，待办理竣工决算后再按实际成本调整原暂估价值，但不再调整原已计提的折旧。

类别	在建工程结转为固定资产的标准和时点
房屋及建筑物	达到预定可使用状态
机器设备	安装调试后达到设计要求或合同规定的标准

(十九) 借款费用

1. 借款费用资本化的确认原则

公司发生的借款费用，可直接归属于符合资本化条件的资产的购建或者生产的，予以资

本化，计入相关资产成本；其他借款费用，在发生时确认为费用，计入当期损益。

2. 借款费用资本化期间

(1) 当借款费用同时满足下列条件时，开始资本化：1) 资产支出已经发生；2) 借款费用已经发生；3) 为使资产达到预定可使用或可销售状态所必要的购建或者生产活动已经开始。

(2) 若符合资本化条件的资产在购建或者生产过程中发生非正常中断，并且中断时间连续超过 3 个月，暂停借款费用的资本化；中断期间发生的借款费用确认为当期费用，直至资产的购建或者生产活动重新开始。

(3) 当所购建或者生产符合资本化条件的资产达到预定可使用或可销售状态时，借款费用停止资本化。

3. 借款费用资本化率以及资本化金额

为购建或者生产符合资本化条件的资产而借入专门借款的，以专门借款当期实际发生的利息费用（包括按照实际利率法确定的折价或溢价的摊销），减去将尚未动用的借款资金存入银行取得的利息收入或进行暂时性投资取得的投资收益后的金额，确定应予资本化的利息金额；为购建或者生产符合资本化条件的资产占用了一般借款的，根据累计资产支出超过专门借款的资产支出加权平均数乘以占用一般借款的资本化率，计算确定一般借款应予资本化的利息金额。

(二十) 无形资产

1. 无形资产包括土地使用权、软件、非专利技术、商标权、专利权及商业关系等，按成本进行初始计量。

2. 使用寿命有限的无形资产，在使用寿命内按照与该项无形资产有关的经济利益的预期实现方式系统合理地摊销，无法可靠确定预期实现方式的，采用直线法摊销。具体如下：

项 目	使用寿命及其确定依据	摊销方法
土地使用权	43.83-50，土地使用期限	直线法
软件	2-10，预期使用年限	直线法
非专利技术	5-10，预期使用年限	直线法
商标权	10，预期使用年限	直线法
专利权	3-5，预期使用年限	直线法
商业关系	10，预期使用年限	直线法

3. 研发支出的归集范围

(1) 人员人工费用

人员人工费用包括公司研发人员的工资薪金、基本养老保险费、基本医疗保险费、失业保险费、工伤保险费、生育保险费和住房公积金，以及外聘研发人员的劳务费用。

研发人员同时服务于多个研究开发项目的，人工费用的确认依据公司管理部门提供的各研究开发项目研发人员的工时记录，在不同研究开发项目间按比例分配。

直接从事研发活动的人员、外聘研发人员同时从事非研发活动的，公司根据研发人员在不同岗位的工时记录，将其实际发生的人员人工费用，按实际工时占比等合理方法在研发费用和生产经营费用间分配。

(2) 直接投入费用

直接投入费用是指公司为实施研究开发活动而实际发生的相关支出。包括：1) 直接消耗的材料、燃料和动力费用；2) 用于中间试验和产品试制的模具、工艺装备开发及制造费，不构成固定资产的样品、样机及一般测试手段购置费，试制产品的检验费；3) 用于研究开发活动的仪器、设备的运行维护、调整、检验、检测、维修等费用。

(3) 折旧费用与长期待摊费用

折旧费用是指用于研究开发活动的仪器、设备和在用建筑物的折旧费。

用于研发活动的仪器、设备及在用建筑物，同时又用于非研发活动的，对该类仪器、设备、在用建筑物使用情况做必要记录，并将其实际发生的折旧费按实际工时和使用面积等因素，采用合理方法在研发费用和生产经营费用间分配。

长期待摊费用是指研发设施的改建、改装、装修和修理过程中发生的长期待摊费用，按实际支出进行归集，在规定的期限内分期平均摊销。

(4) 无形资产摊销费用

无形资产摊销费用是指用于研究开发活动的软件、知识产权、非专利技术（专有技术、许可证、设计和计算方法等）的摊销费用。

(5) 设计费用

设计费用是指为新产品和新工艺进行构思、开发和制造，进行工序、技术规范、规程制定、操作特性方面的设计等发生的费用，包括为获得创新性、创意性、突破性产品进行的创意设计活动发生的相关费用。

(6) 装备调试费用与试验费用

装备调试费用是指工装准备过程中研究开发活动所发生的费用，包括研制特殊、专用的生产机器，改变生产和质量控制程序，或制定新方法及标准等活动所发生的费用。

为大规模批量化和商业化生产所进行的常规性工装准备和工业工程发生的费用不计入归集范围。

试验费用包括新药研制的临床试验费、勘探开发技术的现场试验费、田间试验费等。

(7) 委托外部研究开发费用

委托外部研究开发费用是指公司委托境内外其他机构或个人进行研究开发活动所发生的费用（研究开发活动成果为公司所拥有，且与公司的主要经营业务紧密相关）。

(8) 其他费用

其他费用是指上述费用之外与研究开发活动直接相关的其他费用，包括技术图书资料费、资料翻译费、专家咨询费、高新科技研发保险费，研发成果的检索、论证、评审、鉴定、验收费用，知识产权的申请费、注册费、代理费，会议费、差旅费、通讯费等。

4. 内部研究开发项目研究阶段的支出，于发生时计入当期损益。内部研究开发项目开发阶段的支出，同时满足下列条件的，确认为无形资产：(1) 完成该无形资产以使其能够使用或出售在技术上具有可行性；(2) 具有完成该无形资产并使用或出售的意图；(3) 无形资产产生经济利益的方式，包括能够证明运用该无形资产生产的产品存在市场或无形资产自身存在市场，无形资产将在内部使用的，能证明其有用性；(4) 有足够的技术、财务资源和其他资源支持，以完成该无形资产的开发，并有能力使用或出售该无形资产；(5) 归属于该无形资产开发阶段的支出能够可靠地计量。

(二十一) 部分长期资产减值

对长期股权投资、采用成本模式计量的投资性房地产、固定资产、在建工程、使用权资产、使用寿命有限的无形资产等长期资产，在资产负债表日有迹象表明发生减值的，估计其可收回金额。对因企业合并所形成的商誉和使用寿命不确定的无形资产，无论是否存在减值迹象，每年都进行减值测试。商誉结合与其相关的资产组或者资产组组合进行减值测试。

若上述长期资产的可收回金额低于其账面价值的，按其差额确认资产减值准备并计入当期损益。

(二十二) 长期待摊费用

长期待摊费用核算已经支出，摊销期限在1年以上（不含1年）的各项费用。长期待摊费用按实际发生额入账，在受益期或规定的期限内分期平均摊销。如果长期待摊的费用项目不能使以后会计期间受益则将尚未摊销的该项目的摊余价值全部转入当期损益。

(二十三) 职工薪酬

1. 职工薪酬包括短期薪酬、离职后福利、辞退福利和其他长期职工福利。

2. 短期薪酬的会计处理方法

在职工为公司提供服务的会计期间，将实际发生的短期薪酬确认为负债，并计入当期损益或相关资产成本。

3. 离职后福利的会计处理方法

离职后福利分为设定提存计划和设定受益计划。

(1) 在职工为公司提供服务的会计期间，根据设定提存计划计算的应缴存金额确认为负债，并计入当期损益或相关资产成本。

(2) 对设定受益计划的会计处理通常包括下列步骤：

1) 根据预期累计福利单位法，采用无偏且相互一致的精算假设对有关人口统计变量和财务变量等作出估计，计量设定受益计划所产生的义务，并确定相关义务的所属期间。同时，对设定受益计划所产生的义务予以折现，以确定设定受益计划义务的现值和当期服务成本；

2) 设定受益计划存在资产的，将设定受益计划义务现值减去设定受益计划资产公允价值所形成的赤字或盈余确认为一项设定受益计划净负债或净资产。设定受益计划存在盈余的，以设定受益计划的盈余和资产上限两项的孰低者计量设定受益计划净资产；

3) 期末，将设定受益计划产生的职工薪酬成本确认为服务成本、设定受益计划净负债或净资产的利息净额以及重新计量设定受益计划净负债或净资产所产生的变动等三部分，其中服务成本和设定受益计划净负债或净资产的利息净额计入当期损益或相关资产成本，重新计量设定受益计划净负债或净资产所产生的变动计入其他综合收益，并且在后续会计期间不允许转回至损益，但可以在权益范围内转移这些在其他综合收益确认的金额。

4. 辞退福利的会计处理方法

向职工提供的辞退福利，在下列两者孰早日确认辞退福利产生的职工薪酬负债，并计入当期损益：(1) 公司不能单方面撤回因解除劳动关系计划或裁减建议所提供的辞退福利时；(2) 公司确认与涉及支付辞退福利的重组相关的成本或费用时。

5. 其他长期职工福利的会计处理方法

向职工提供的其他长期福利，符合设定提存计划条件的，按照设定提存计划的有关规定进行会计处理；除此之外的其他长期福利，按照设定受益计划的有关规定进行会计处理，为简化相关会计处理，将其产生的职工薪酬成本确认为服务成本、其他长期职工福利净负债或净资产的利息净额以及重新计量其他长期职工福利净负债或净资产所产生的变动等组成项目的总净额计入当期损益或相关资产成本。

(二十四) 预计负债

1. 因对外提供担保、诉讼事项、产品质量保证、亏损合同等或有事项形成的义务成为公司承担的现时义务，履行该义务很可能导致经济利益流出公司，且该义务的金额能够可靠的计量时，公司将该项义务确认为预计负债。

2. 公司按照履行相关现时义务所需支出的最佳估计数对预计负债进行初始计量，并在资产负债表日对预计负债的账面价值进行复核。

（二十五）股份支付

1. 股份支付的种类

包括以权益结算的股份支付和以现金结算的股份支付。

2. 实施、修改、终止股份支付计划的相关会计处理

（1）以权益结算的股份支付

授予后立即可行权的换取职工服务的以权益结算的股份支付，在授予日按照权益工具的公允价值计入相关成本或费用，相应调整资本公积。完成等待期内的服务或达到规定业绩条件才可行权的换取职工服务的以权益结算的股份支付，在等待期内的每个资产负债表日，以对可行权权益工具数量的最佳估计为基础，按权益工具授予日的公允价值，将当期取得的服务计入相关成本或费用，相应调整资本公积。

换取其他方服务的权益结算的股份支付，如果其他方服务的公允价值能够可靠计量的，按照其他方服务在取得日的公允价值计量；如果其他方服务的公允价值不能可靠计量，但权益工具的公允价值能够可靠计量的，按照权益工具在服务取得日的公允价值计量，计入相关成本或费用，相应增加所有者权益。

（2）以现金结算的股份支付

授予后立即可行权的换取职工服务的以现金结算的股份支付，在授予日按公司承担负债的公允价值计入相关成本或费用，相应增加负债。完成等待期内的服务或达到规定业绩条件才可行权的换取职工服务的以现金结算的股份支付，在等待期内的每个资产负债表日，以对可行权情况的最佳估计为基础，按公司承担负债的公允价值，将当期取得的服务计入相关成本或费用和相应的负债。

（3）修改、终止股份支付计划

如果修改增加了所授予的权益工具的公允价值，公司按照权益工具公允价值的增加相应地确认取得服务的增加；如果修改增加了所授予的权益工具的数量，公司将增加的权益工具的公允价值相应地确认为取得服务的增加；如果公司按照有利于职工的方式修改可行权条件，公司在处理可行权条件时，考虑修改后的可行权条件。

如果修改减少了授予的权益工具的公允价值，公司继续以权益工具在授予日的公允价值为基础，确认取得服务的金额，而不考虑权益工具公允价值的减少；如果修改减少了授予的权益工具的数量，公司将减少部分作为已授予的权益工具的取消来进行处理；如果以不利于职工的方式修改了可行权条件，在处理可行权条件时，不考虑修改后的可行权条件。

如果公司在等待期内取消了所授予的权益工具或结算了所授予的权益工具（因未满足可行权条件而被取消的除外），则将取消或结算作为加速可行权处理，立即确认原本在剩余等待期内确认的金额。

（二十六）收入

1. 收入确认原则

于合同开始日，公司对合同进行评估，识别合同所包含的各单项履约义务，并确定各单项履约义务是在某一时段内履行，还是在某一时点履行。

满足下列条件之一时，属于在某一时段内履行履约义务，否则，属于在某一时点履行履约义务：（1）客户在公司履约的同时即取得并消耗公司履约所带来的经济利益；（2）客户能够控制公司履约过程中在建商品；（3）公司履约过程中所产出的商品具有不可替代用途，且公司在整个合同期间内有权就累计至今已完成的履约部分收取款项。

对于在某一时段内履行的履约义务，公司在该段时间内按照履约进度确认收入。履约进度不能合理确定时，已经发生的成本预计能够得到补偿的，按照已经发生的成本金额确认收入，直到履约进度能够合理确定为止。对于在某一时点履行的履约义务，在客户取得相关商品或服务控制权时点确认收入。在判断客户是否已取得商品控制权时，公司考虑下列迹象：（1）公司就该商品享有现时收款权利，即客户就该商品负有现时付款义务；（2）公司已将该商品的法定所有权转移给客户，即客户已拥有该商品的法定所有权；（3）公司已将该商品实物转移给客户，即客户已实物占有该商品；（4）公司已将该商品所有权上的主要风险和报酬转移给客户，即客户已取得该商品所有权上的主要风险和报酬；（5）客户已接受该商品；（6）其他表明客户已取得商品控制权的迹象。

2. 收入计量原则

（1）公司按照分摊至各单项履约义务的交易价格计量收入。交易价格是公司因向客户转让商品或服务而预期有权收取的对价金额，不包括代第三方收取的款项以及预期将退还给客户的款项。

（2）合同中存在可变对价的，公司按照期望值或最可能发生金额确定可变对价的最佳估计数，但包含可变对价的交易价格，不超过在相关不确定性消除时累计已确认收入极可能不

会发生重大转回的金额。

(3) 合同中存在重大融资成分的，公司按照假定客户在取得商品或服务控制权时即以现金支付的应付金额确定交易价格。该交易价格与合同对价之间的差额，在合同期间内采用实际利率法摊销。合同开始日，公司预计客户取得商品或服务控制权与客户支付价款间隔不超过一年的，不考虑合同中存在的重大融资成分。

(4) 合同中包含两项或多项履约义务的，公司于合同开始日，按照各单项履约义务所承诺商品的单独售价的相对比例，将交易价格分摊至各单项履约义务。

3. 收入确认的具体方法

(1) 汽车零部件销售业务

属于在某一时刻履行的履约义务。内销业务在客户签收产品或安装下线后，产品控制权转移给客户时确认收入；外销业务在货物出口装船离岸时点作为控制权转移给客户的时点，根据合同、报关单、提单等资料，开具发票并确认收入。

(2) 模具开发销售业务

合同承诺的模具开发销售业务能够明确区分，属于单项履约义务，并且属于在某一时刻履行的履约义务，在模具通过验收合格达产后控制权转移客户时，确认收入。

(二十七) 合同取得成本、合同履约成本

公司为取得合同发生的增量成本预期能够收回的，作为合同取得成本确认为一项资产。如果合同取得成本的摊销期限不超过一年，在发生时直接计入当期损益。

公司为履行合同发生的成本，不适用存货、固定资产或无形资产等相关准则的规范范围且同时满足下列条件的，作为合同履约成本确认为一项资产：

1. 该成本与一份当前或预期取得的合同直接相关，包括直接人工、直接材料、制造费用（或类似费用）、明确由客户承担的成本以及仅因该合同而发生的其他成本；
2. 该成本增加了公司未来用于履行履约义务的资源；
3. 该成本预期能够收回。

公司对于与合同成本有关的资产采用与该资产相关的商品或服务收入确认相同的基础进行摊销，计入当期损益。

如果与合同成本有关的资产的账面价值高于因转让与该资产相关的商品或服务预期能够取得的剩余对价减去估计将要发生的成本，公司对超出部分计提减值准备，并确认为资产减值损失。以前期间减值的因素之后发生变化，使得转让该资产相关的商品或服务预期能够取得的剩余对价减去估计将要发生的成本高于该资产账面价值的，转回原已计提的资产减值

准备，并计入当期损益，但转回后的资产账面价值不超过假定不计提减值准备情况下该资产在转回日的账面价值。

（二十八）合同资产、合同负债

公司根据履行履约义务与客户付款之间的关系在资产负债表中列示合同资产或合同负债。公司将同一合同下的合同资产和合同负债相互抵销后以净额列示。

公司将拥有的、无条件（即，仅取决于时间流逝）向客户收取对价的权利作为应收款项列示，将已向客户转让商品而有权收取对价的权利（该权利取决于时间流逝之外的其他因素）作为合同资产列示。

公司将已收或应收客户对价而应向客户转让商品的义务作为合同负债列示。

（二十九）政府补助

1. 政府补助在同时满足下列条件时予以确认：（1）公司能够满足政府补助所附的条件；（2）公司能够收到政府补助。政府补助为货币性资产的，按照收到或应收的金额计量。政府补助为非货币性资产的，按照公允价值计量；公允价值不能可靠取得的，按照名义金额计量。

2. 与资产相关的政府补助判断依据及会计处理方法

政府文件规定用于购建或以其他方式形成长期资产的政府补助划分为与资产相关的政府补助。政府文件不明确的，以取得该补助必须具备的基本条件为基础进行判断，以购建或以其他方式形成长期资产为基本条件的作为与资产相关的政府补助。与资产相关的政府补助，冲减相关资产的账面价值或确认为递延收益。与资产相关的政府补助确认为递延收益的，在相关资产使用寿命内按照合理、系统的方法分期计入损益。按照名义金额计量的政府补助，直接计入当期损益。相关资产在使用寿命结束前被出售、转让、报废或发生毁损的，将尚未分配的相关递延收益余额转入资产处置当期的损益。

3. 与收益相关的政府补助判断依据及会计处理方法

除与资产相关的政府补助之外的政府补助划分为与收益相关的政府补助。对于同时包含与资产相关部分和与收益相关部分的政府补助，难以区分与资产相关或与收益相关的，整体归类为与收益相关的政府补助。与收益相关的政府补助，用于补偿以后期间的相关成本费用或损失的，确认为递延收益，在确认相关成本费用或损失的期间，计入当期损益或冲减相关成本；用于补偿已发生的相关成本费用或损失的，直接计入当期损益或冲减相关成本。

4. 与公司日常经营活动相关的政府补助，按照经济业务实质，计入其他收益或冲减相关成本费用。与公司日常活动无关的政府补助，计入营业外收支。

（三十）递延所得税资产、递延所得税负债

1. 根据资产、负债的账面价值与其计税基础之间的差额（未作为资产和负债确认的项目按照税法规定可以确定其计税基础的，该计税基础与其账面数之间的差额），按照预期收回该资产或清偿该负债期间的适用税率计算确认递延所得税资产或递延所得税负债。

2. 确认递延所得税资产以很可能取得用来抵扣可抵扣暂时性差异的应纳税所得额为限。资产负债表日，有确凿证据表明未来期间很可能获得足够的应纳税所得额用来抵扣可抵扣暂时性差异的，确认以前会计期间未确认的递延所得税资产。

3. 资产负债表日，对递延所得税资产的账面价值进行复核，如果未来期间很可能无法获得足够的应纳税所得额用以抵扣递延所得税资产的利益，则减记递延所得税资产的账面价值。在很可能获得足够的应纳税所得额时，转回减记的金额。

4. 公司当期所得税和递延所得税作为所得税费用或收益计入当期损益，但不包括下列情况产生的所得税：（1）企业合并；（2）直接在所有者权益中确认的交易或者事项。

5. 同时满足下列条件时，公司将递延所得税资产及递延所得税负债以抵销后的净额列示：（1）拥有以净额结算当期所得税资产及当期所得税负债的法定权利；（2）递延所得税资产和递延所得税负债是与同一税收征管部门对同一纳税主体征收的所得税相关或者对不同的纳税主体相关，但在未来每一具有重要性的递延所得税资产和递延所得税负债转回的期间内，涉及的纳税主体意图以净额结算当期所得税资产及当期所得税负债或是同时取得资产、清偿债务。

（三十一）租赁

1. 公司作为承租人

在租赁期开始日，公司将租赁期不超过 12 个月，且不包含购买选择权的租赁认定为短期租赁；将单项租赁资产为全新资产时价值较低的租赁认定为低价值资产租赁。公司转租或预期转租租赁资产的，原租赁不认定为低价值资产租赁。

对于所有短期租赁和低价值资产租赁，公司在租赁期内各个期间按照直线法将租赁付款额计入相关资产成本或当期损益。

除上述采用简化处理的短期租赁和低价值资产租赁外，在租赁期开始日，公司对租赁确认使用权资产和租赁负债。

（1）使用权资产

使用权资产按照成本进行初始计量，该成本包括：1) 租赁负债的初始计量金额；2) 在租赁期开始日或之前支付的租赁付款额，存在租赁激励的，扣除已享受的租赁激励相关金额；3) 承租人发生的初始直接费用；4) 承租人为拆卸及移除租赁资产、复原租赁资产所在场地

或将租赁资产恢复至租赁条款约定状态预计将发生的成本。

公司按照直线法对使用权资产计提折旧。能够合理确定租赁期届满时取得租赁资产所有权的，公司在租赁资产剩余使用寿命内计提折旧。无法合理确定租赁期届满时能够取得租赁资产所有权的，公司在租赁期与租赁资产剩余使用寿命两者孰短的期间内计提折旧。

(2) 租赁负债

在租赁期开始日，公司将尚未支付的租赁付款额的现值确认为租赁负债。计算租赁付款额现值时采用租赁内含利率作为折现率，无法确定租赁内含利率的，采用公司增量借款利率作为折现率。租赁付款额与其现值之间的差额作为未确认融资费用，在租赁期各个期间内按照确认租赁付款额现值的折现率确认利息费用，并计入当期损益。未纳入租赁负债计量的可变租赁付款额于实际发生时计入当期损益。

租赁期开始日后，当实质固定付款额发生变动、担保余值预计的应付金额发生变化、用于确定租赁付款额的指数或比率发生变动、购买选择权、续租选择权或终止选择权的评估结果或实际行权情况发生变化时，公司按照变动后的租赁付款额的现值重新计量租赁负债，并相应调整使用权资产的账面价值，如使用权资产账面价值已调减至零，但租赁负债仍需进一步调减的，将剩余金额计入当期损益。

2. 公司作为出租人

在租赁开始日，公司将实质上转移了与租赁资产所有权有关的几乎全部风险和报酬的租赁划分为融资租赁，除此之外的均为经营租赁。

(1) 经营租赁

公司在租赁期内各个期间按照直线法将租赁收款额确认为租金收入，发生的初始直接费用予以资本化并按照与租金收入确认相同的基础进行分摊，分期计入当期损益。公司取得的与经营租赁有关的未计入租赁收款额的可变租赁付款额在实际发生时计入当期损益。

(2) 融资租赁

在租赁期开始日，公司按照租赁投资净额（未担保余值和租赁期开始日尚未收到的租赁收款额按照租赁内含利率折现的现值之和）确认应收融资租赁款，并终止确认融资租赁资产。在租赁期的各个期间，公司按照租赁内含利率计算并确认利息收入。

公司取得的未纳入租赁投资净额计量的可变租赁付款额在实际发生时计入当期损益。

3. 售后租回

(1) 公司作为承租人

公司按照《企业会计准则第 14 号——收入》的规定，评估确定售后租回交易中的资产

转让是否属于销售。

售后租回交易中的资产转让属于销售的，公司按原资产账面价值中与租回获得的使用权有关的部分，计量售后租回所形成的使用权资产，并仅就转让至出租人的权利确认相关利得或损失。

售后租回交易中的资产转让不属于销售的，公司继续确认被转让资产，同时确认一项与转让收入等额的金融负债，并按照《企业会计准则第 22 号——金融工具确认和计量》对该金融负债进行会计处理。

(2) 公司作为出租人

公司按照《企业会计准则第 14 号——收入》的规定，评估确定售后租回交易中的资产转让是否属于销售。

售后租回交易中的资产转让属于销售的，公司根据其他适用的企业会计准则对资产购买进行会计处理，并根据《企业会计准则第 21 号——租赁》对资产出租进行会计处理。

售后租回交易中的资产转让不属于销售的，公司不确认被转让资产，但确认一项与转让收入等额的金融资产，并按照《企业会计准则第 22 号——金融工具确认和计量》对该金融资产进行会计处理。

(三十二) 分部报告

公司以内部组织结构、管理要求、内部报告制度等为依据确定经营分部。公司的经营分部是指同时满足下列条件的组成部分：

1. 该组成部分能够在日常活动中产生收入、发生费用；
2. 管理层能够定期评价该组成部分的经营成果，以决定向其配置资源、评价其业绩；
3. 能够通过分析取得该组成部分的财务状况、经营成果和现金流量等有关会计信息。

(三十三) 重要会计政策变更

企业会计准则变化引起的会计政策变更

1. 公司自 2024 年 1 月 1 日起执行财政部颁布的《企业会计准则解释第 17 号》“关于流动负债与非流动负债的划分”规定，该项会计政策变更对公司财务报表无影响。

2. 公司自 2024 年 1 月 1 日起执行财政部颁布的《企业会计准则解释第 17 号》“关于供应商融资安排的披露”规定，该项会计政策变更对公司财务报表无影响。

3. 公司自 2024 年 1 月 1 日起执行财政部颁布的《企业会计准则解释第 17 号》“关于售后租回交易的会计处理”规定，该项会计政策变更对公司财务报表无影响。

4. 公司自 2024 年 1 月 1 日起执行财政部颁布的《企业会计准则解释第 18 号》“关于

不属于单项履约义务的保证类质量保证的会计处理”规定,并对可比期间信息进行追溯调整。

具体调整情况如下:

受重要影响的报表项目	影响金额
2023 年度利润表项目	
营业成本	59,150,698.57
销售费用	-59,150,698.57

四、税项

(一) 主要税种及税率

税 种	计税依据	税 率
增值税	以按税法规定计算的销售货物和应税劳务收入为基础计算销项税额,扣除当期允许抵扣的进项税额后,差额部分为应交增值税	13%、9%、6%[注 1]
房产税	从价计征的,按房产原值一次减除 30%后余值的 1.2%计缴;从租计征的,按租金收入的 12%计缴	1.2%、12%
城市维护建设税	实际缴纳的流转税税额	7%、5%、3%、1%
教育费附加	实际缴纳的流转税税额	3%
地方教育附加	实际缴纳的流转税税额	2%
企业所得税	应纳税所得额	[注 2]

[注 1]除美国子公司没有增值税外,其他不同税率的纳税主体增值税税率说明

纳税主体名称	增值税税率
德国子公司	19%
罗马尼亚子公司	19%
英国子公司	20%
墨西哥子公司	16%
越南子公司	10%
日本子公司	8%
韩国子公司	10%
菲律宾子公司	12%
印度尼西亚子公司	10%
新加坡及泰国子公司	7%

除上述以外的其他纳税主体	13%、6%
--------------	--------

[注 2]不同税率的纳税主体企业所得税税率说明

纳税主体名称	所得税税率
华翔创新(上海)信息技术有限公司	15%
宁波华翔汽车饰件有限公司	15%
宁波井上华翔汽车零部件有限公司	15%
东莞井上建上汽车部件有限公司	15%
无锡井上华光汽车部件有限公司	15%
成都井上华翔汽车零部件有限公司	15%
长春华翔车顶系统有限公司	15%
天津华翔车顶系统有限公司	15%
成都华翔车顶系统有限公司	15%
宁波胜维德赫华翔汽车镜有限公司	15%
重庆胜维德赫华翔汽车零部件有限公司	15%
南昌江铃集团胜维德赫华翔汽车镜有限公司	15%
宁波诗兰姆汽车零部件有限公司	15%
中山诗兰姆汽车零部件有限公司	15%
绵阳诗兰姆汽车零部件有限公司	15%
天津诗兰姆汽车零部件有限公司	15%
武汉诗兰姆汽车零部件有限公司	15%
华翔汽车内饰系统有限公司	15%
华翔金属科技股份有限公司	15%
成都华翔汽车金属部件有限公司	15%
佛山华翔汽车金属部件有限公司	15%
天津华翔汽车金属部件有限公司	15%
天津盛华汽车零部件制造有限公司	15%
宁波劳伦斯汽车内饰件有限公司	15%
沈阳华翔汽车零部件有限公司	15%
南昌华翔汽车内外饰件有限公司	15%

纳税主体名称	所得税税率
上海翼锐汽车科技有限公司	15%
宁波华翔视讯电子有限公司	15%
英国子公司	19%
德国子公司	28.5%
墨西哥子公司	30%
罗马尼亚子公司	16%
越南及泰国子公司	20%
菲律宾子公司	[注 1]
印度尼西亚子公司	22%
新加坡子公司	17%
日本子公司	23.2%
韩国子公司	[注 2]
美国子公司	联邦 21%；州 6%
除上述以外的其他纳税主体	25%

[注 1] 主营业务（不包含模具销售）应纳税额为毛利润的 5%，其他业务应纳税额为相关收入 2%与毛利润 25%孰高者

[注 2] 韩国子公司适用的所得税：应纳税所得额 \leq 2 亿韩元，适用税率 10%；2 亿韩元 $>$ 应纳税所得额 \leq 200 亿韩元，适用税率 20%；应纳税所得额 $>$ 200 亿韩元，适用税率 22%

（二）主要税收优惠

1. 增值税加计抵减

根据财政部、税务总局于 2023 年 9 月发布的《关于先进制造业企业增值税加计抵减政策的公告》（财政部税务总局公告 2023 年第 43 号），自 2023 年 1 月 1 日至 2027 年 12 月 31 日，允许先进制造业企业按照当期可抵扣进项税额加计 5%抵减应纳增值税税额。公司为先进制造业企业，享受进项税加计抵减的优惠政策。

2. 企业所得税税收优惠

根据全国高新技术企业认定管理工作领导小组办公室《对上海市认定机构 2024 年认定报备的第一批高新技术企业进行备案的公告》，子公司华翔创新(上海)信息技术有限公司、上海翼锐汽车科技有限公司被认定为高新技术企业，认定有效期三年，企业所得税优惠期为

2024 年至 2026 年, 2024 年按 15%税率缴纳企业所得税。

根据全国高新技术企业认定管理工作领导小组办公室《对宁波市认定机构 2024 年认定报备的第一批高新技术企业进行备案的公告》，子公司宁波华翔汽车饰件有限公司、宁波劳伦斯汽车内饰件有限公司、宁波井上华翔汽车零部件有限公司被认定为高新技术企业，认定有效期三年，企业所得税优惠期为 2024 年至 2026 年, 2024 年按 15%税率缴纳企业所得税。

根据《财政部税务总局国家发展改革委公告 2020 年第 23 号》公告，自 2021 年 1 月 1 日至 2030 年 12 月 31 日，对设在西部地区的鼓励类产业企业减按 15%的税率征收企业所得税。子公司成都井上华翔汽车零部件有限公司、绵阳诗兰姆汽车零部件有限公司、成都华翔车顶系统有限公司、成都华翔汽车金属部件有限公司被准予暂按 15%税率缴纳企业所得税，优惠期间为 2021 年至 2030 年, 2024 年按 15%税率缴纳企业所得税。

根据 2024 年 1 月 2 日宁波市高新技术企业认定管理工作领导小组《关于公布宁波市 2023 年度第一批高新技术企业名单的通知》，子公司宁波胜维德赫华翔汽车镜有限公司、宁波诗兰姆汽车零部件有限公司通过复审被认定为宁波市 2023 年高新技术企业，认定有效期三年，企业所得税优惠期为 2023 年至 2025 年，2024 年按 15%的优惠税率计缴企业所得税。

根据 2023 年 12 月 28 日全国高新技术企业认定管理工作领导小组办公室《对广东省认定机构 2023 年认定报备的第一批高新技术企业拟进行备案的公示》，子公司中山诗兰姆汽车零部件有限公司被认定为广东省 2023 年高新技术企业，认定有效期 3 年，企业所得税优惠期为 2023 年至 2025 年，2024 年度按 15%的优惠税率计缴企业所得税。

根据 2022 年 12 月 1 日全国高新技术企业认定管理工作领导小组办公室《关于公示天津市 2022 年第三批拟认定高新技术企业名单的通知》，子公司天津诗兰姆汽车零部件有限公司 2022 年被评定为高新技术企业，有效期 3 年，企业所得税优惠期为 2022 年至 2024 年，2024 年度按 15%的优惠税率计缴企业所得税。

根据吉林省科学技术厅、吉林省财政厅、国家税务总局吉林省税务局《关于领取吉林省 2022 年高新技术企业证书和牌匾的通知》），子公司华翔金属科技股份有限公司被评定为高新技术企业，认定有效期三年，企业所得税优惠期为 2022 年至 2024 年，2024 年按 15%税率缴纳企业所得税。

根据全国高新技术企业认定管理工作领导小组办公室《关于对广东省认定机构 2022 年认定的第一批高新技术企业进行备案公示的通知》，子公司佛山华翔汽车金属部件有限公司被认定为高新技术企业，认定有效期三年，企业所得税优惠期为 2022 年至 2024 年，2024 年按 15%税率缴纳企业所得税。

根据江西省高企认定管理工作办公室公布江西省 2022 年第一批拟向全国高新技术企业认定管理工作领导小组办公室申请备案企业名单的通知,子公司南昌华翔汽车内外饰件有限公司被评定为江西省 2022 年高新技术企业,证书编号为 GR202236000660,认定有效期 3 年,企业所得税优惠期为 2022 年 1 月 1 日至 2024 年 12 月 31 日,2024 年度按 15%的优惠税率计缴企业所得税。

根据全国高新技术企业认定管理工作领导小组办公室《天津市认定机构 2023 年认定报备的第二批高新技术企业》,子公司天津盛华汽车零部件制造有限公司、子公司天津华翔车顶系统有限公司被认定为天津市 2023 年高新技术企业,认定有效期三年,企业所得税优惠期为 2023 年至 2025 年,2024 年按 15%税率缴纳企业所得税。

根据天津市科学技术局《市高企认定办关于发放 2022 年第二批高新技术企业证书及有关工作提示的通知》,子公司天津华翔汽车金属部件有限公司被认定为高新技术企业,证书编号 GR202212001258,认定有效期三年,企业所得税优惠期为 2022 年至 2024 年,2024 年按 15%税率缴纳企业所得税。

根据全国高新技术企业认定管理工作领导小组办公室《对广东省认定机构 2023 年认定报备的第一批高新技术企业进行备案的公告》,子公司东莞井上建上汽车部件有限公司被认定为广东省 2023 年高新技术企业,认定有效期三年,企业所得税优惠期为 2023 年至 2025 年,2024 年按 15%税率缴纳企业所得税。

根据全国高新技术企业认定管理工作领导小组办公室《对江苏省认定机构 2023 年认定报备的第一批高新技术企业拟进行备案的公示》,子公司无锡井上华光汽车部件有限公司被评定为高新技术企业,已取得高新技术企业证书(编号:GR202332002490),认定有效期三年,企业所得税优惠期间为 2023 年至 2025 年,2024 年按 15%税率缴纳企业所得税。

根据全国高新技术企业认定管理工作领导小组办公室《对重庆市认定机构 2023 年认定报备的第一批高新技术企业进行备案的公告》,子公司重庆胜维德赫华翔汽车零部件有限公司被认定为高新技术企业,认定有效期三年,企业所得税优惠期为 2024 年至 2026 年,2024 年按 15%税率缴纳企业所得税。

根据全国高新技术企业认定管理工作领导小组办公室《关于对辽宁省认定机构 2022 年认定的第二批高新技术企业进行备案的公告》,子公司沈阳华翔汽车零部件有限公司被认定为高新技术企业,认定有效期三年,企业所得税优惠期为 2022 年至 2024 年,2024 年按 15%税率缴纳企业所得税。

根据江西省高新技术企业认定管理工作办公室《关于公布江西省 2023 年第四批高新技

术企业名单的通知》，子公司南昌江铃集团胜维德赫华翔汽车镜有限公司被认定为江西省2023年高新技术企业，认定有效期三年，企业所得税优惠期为2023年至2025年，2024年按15%税率缴纳企业所得税。

根据全国高新技术企业认定管理工作领导小组办公室《对吉林省认定机构2023年认定报备的第二批高新技术企业进行备案的公告》，子公司长春华翔车顶系统有限公司被认定为吉林省2023年高新技术企业，认定有效期三年，企业所得税优惠期为2023年至2025年，2024年按15%税率缴纳企业所得税。

根据全国高新技术企业认定管理工作领导小组办公室《对湖北省认定机构2024年认定报备的第五批高新技术企业进行备案的公告》，子公司武汉诗兰姆汽车零部件有限公司被认定为高新技术企业，认定有效期三年，企业所得税优惠期为2024年至2026年，2024年按15%税率缴纳企业所得税。

根据全国高新技术企业认定管理工作领导小组办公室《关于对宁波市认定机构2022年认定的第一批高新技术企业进行备案的公告》，子公司华翔汽车内饰系统有限公司被认定为高新技术企业，认定有效期三年，企业所得税优惠期为2022年至2024年，2024年按15%税率缴纳企业所得税。

根据全国高新技术企业认定管理工作领导小组办公室《对宁波市认定机构2023年认定报备的第一批高新技术企业进行备案的公告》，子公司宁波华翔视讯电子有限公司被认定为高新技术企业，认定有效期三年，企业所得税优惠期为2023年至2025年，2024年按15%税率缴纳企业所得税。

五、合并财务报表项目注释

说明：本财务报表附注的期初数，是指财务报表上年年末数按照同一控制下企业合并Schlemmer Japan Co.,Ltd、Schlemmer Korea Co.,Ltd调整后的2024年1月1日的数据。

（一）合并资产负债表项目注释

1. 货币资金

项 目	期末数	期初数
库存现金	65,209.88	115,570.49
银行存款	2,577,876,968.23	2,969,522,391.73
其他货币资金	170,158,445.78	152,257,896.78

项 目	期末数	期初数
存放财务公司款项	82,880,401.46	98,626,562.62
合 计	2,830,981,025.35	3,220,522,421.62
其中：存放在境外的款项总额	427,976,228.61	286,372,274.97

2. 交易性金融资产

项 目	期末数	期初数
分类为以公允价值计量且其变动计入当期损益的金融资产	5,714,326.04	252,881,525.72
其中：远期结售汇	5,714,326.04	
结构性存款		250,000,000.00
业绩补偿款		2,881,525.72
合 计	5,714,326.04	252,881,525.72

3. 应收账款

(1) 账龄情况

账 龄	期末数	期初数
1 年以内	8,031,375,733.07	6,617,188,308.58
1-2 年	85,721,669.16	34,142,254.78
2-3 年	23,821,406.56	9,096,318.47
3 年以上	44,715,324.44	38,380,357.03
账面余额合计	8,185,634,133.23	6,698,807,238.86
减：坏账准备	551,851,183.21	433,769,778.40
账面价值合计	7,633,782,950.02	6,265,037,460.46

(2) 坏账准备计提情况

1) 类别明细情况

种 类	期末数				账面价值
	账面余额		坏账准备		
	金额	比例 (%)	金额	计提比例 (%)	
单项计提坏账准备	149,792,646.55	1.83	139,981,765.78	93.45	9,810,880.77

种 类	期末数				账面价值
	账面余额		坏账准备		
	金额	比例 (%)	金额	计提比例 (%)	
按组合计提坏账准备	8,035,841,486.68	98.17	411,869,417.43	5.13	7,623,972,069.25
合 计	8,185,634,133.23	100.00	551,851,183.21	6.74	7,633,782,950.02

(续上表)

种 类	期初数				账面价值
	账面余额		坏账准备		
	金额	比例 (%)	金额	计提比例 (%)	
单项计提坏账准备	145,906,820.29	2.18	96,325,360.72	66.02	49,581,459.57
按组合计提坏账准备	6,552,900,418.57	97.82	337,444,417.68	5.15	6,215,456,000.89
合 计	6,698,807,238.86	100.00	433,769,778.40	6.48	6,265,037,460.46

2) 重要的单项计提坏账准备的应收账款

单位名称	期初数		期末数			计提依据
	账面余额	坏账准备	账面余额	坏账准备	计提比例 (%)	
华人运通投资有限公司[注 1]	32,098,214.10	16,049,107.06	41,369,339.39	41,369,339.39	100.00	经营不善, 预计无法收回
恒大新能源汽车投资控股集团有限公司[注 2]	13,821,582.33	13,821,582.33	16,170,707.69	16,170,707.69	100.00	破产重组, 预计无法收回该款项
华晨汽车集团控股有限公司	10,430,760.41	10,430,760.41	10,430,760.41	10,430,760.41	100.00	经营不善, 预计无法收回
合众新能源汽车股份有限公司			10,211,215.84	10,211,215.84	100.00	经营不善, 预计无法收回
小 计	56,350,556.84	40,301,449.80	78,182,023.33	78,182,023.33	100.00	

[注 1] 华人运通 (山东) 科技有限公司、华人运通 (江苏) 技术有限公司同受华人运通投资有限公司控制, 因此余额合并列示

[注 2] 恒大恒驰新能源汽车科技 (广东) 有限公司、恒大新能源汽车 (天津) 有限公司、恒大恒驰新能源汽车研究院 (上海) 有限公司同受恒大新能源汽车投资控股集团有限公司控制, 因此余额合并列示

3) 采用账龄组合计提坏账准备的应收账款

账 龄	期末数		
	账面余额	坏账准备	计提比例 (%)

账龄	期末数		
	账面余额	坏账准备	计提比例 (%)
1年以内	7,992,422,060.31	399,621,103.10	5.00
1-2年	33,554,288.84	6,710,857.77	20.00
2-3年	8,655,361.94	4,327,680.97	50.00
3年以上	1,209,775.59	1,209,775.59	100.00
小计	8,035,841,486.68	411,869,417.43	5.13

(3) 坏账准备变动情况

项目	期初数	本期变动金额				期末数
		计提	收回或转回	核销	其他[注]	
单项计提坏账准备	96,325,360.72	46,519,099.21		4,662,817.65	1,800,123.50	139,981,765.78
按组合计提坏账准备	337,444,417.68	50,138,826.45		484,709.84	24,770,883.14	411,869,417.43
合计	433,769,778.40	96,657,925.66		5,147,527.49	26,571,006.64	551,851,183.21

[注]其他系汇率变动及企业合并原因导致，其中企业合并影响金额38,098,873.71元，汇率变动-11,527,867.07元

(4) 本期实际核销的应收账款情况

项目	核销金额
实际核销的应收账款	5,147,527.49

(5) 应收账款金额前5名情况

单位名称	期末账面余额	占应收账款期末余额合计数的比例 (%)	应收账款坏账准备
一汽-大众汽车有限公司[注1]	1,242,429,278.59	15.18	62,121,463.93
上海汽车集团股份有限公司[注2]	736,276,874.98	8.99	36,813,843.75
延锋国际汽车技术有限公司[注3]	280,183,453.32	3.42	14,009,172.67
吉利汽车集团有限公司[注4]	244,883,317.13	2.99	12,244,165.86
北京奔驰汽车有限公司	186,791,431.54	2.28	9,339,571.58
小计	2,690,564,355.56	32.86	134,528,217.79

[注1]一汽-大众汽车有限公司、大众一汽平台零部件有限公司同受一汽-大众汽车有限公司最终控制，余额合并列示

[注 2]上海汽车集团股份有限公司、上汽大众汽车有限公司、上海上汽大众汽车销售有限公司同受上海汽车集团股份有限公司最终控制，余额合并列示

[注 3]延锋汽车内饰系统（上海）有限公司、北京北汽延锋汽车部件有限公司、上海延锋汽车外饰系统有限公司、上海临港延锋汽车内饰系统有限公司、北京海纳川延锋汽车部件有限公司、延锋汽车饰件系统仪征有限公司同受延锋国际汽车技术有限公司最终控制，余额合并列示

[注 4]宁波杭州湾吉利汽车部件有限公司、浙江吉润梅山汽车部件有限公司、武汉吉利汽车部件有限公司同受吉利汽车集团有限公司最终控制，余额合并列示

4. 应收款项融资

(1) 明细情况

项 目	期末数	期初数
银行承兑汇票	1,674,961,779.55	1,687,548,632.63
财务公司承兑汇票	25,319,779.54	
合 计	1,700,281,559.09	1,687,548,632.63

(2) 期末公司已质押的应收款项融资情况

项 目	期末已质押金额
银行承兑汇票	46,802,967.36
小 计	46,802,967.36

(3) 期末公司已背书或贴现且在资产负债表日尚未到期的应收款项融资情况

项 目	期末终止确认金额
银行承兑汇票	1,287,947,629.55
财务公司承兑汇票	14,409,827.05
小 计	1,302,357,456.60

银行承兑汇票的承兑人是具有较高信用的商业银行，由其承兑的银行承兑汇票到期不获支付的可能性较低，故公司将已背书或贴现的该等银行承兑汇票予以终止确认。但如果该等票据到期不获支付，依据《票据法》之规定，公司仍将对持票人承担连带责任。

财务公司承兑汇票的承兑人为上海汽车集团财务有限责任公司、一汽财务有限公司，其电子银行承兑汇票已与多家金融机构达成票据全国保贴合作，市场认可度较高，流通性较强，

故公司将已背书或贴现的该等银行承兑汇票予以终止确认。但如果该等票据到期不获支付，依据《票据法》之规定，公司仍将对持票人承担连带责任。

5. 预付款项

(1) 账龄分析

账 龄	期末数				期初数			
	账面余额	比例(%)	减值准备	账面价值	账面余额	比例(%)	减值准备	账面价值
1 年以内	199,441,762.16	94.88	14,035,808.17	185,405,953.99	190,782,757.40	97.44		190,782,757.40
1-2 年	8,293,026.53	3.95		8,293,026.53	1,207,100.59	0.62		1,207,100.59
2-3 年	1,118,892.94	0.53		1,118,892.94	1,225,114.99	0.63		1,225,114.99
3 年以上	1,346,110.80	0.64		1,346,110.80	2,589,403.73	1.31	115,805.27	2,473,598.46
合 计	210,199,792.43	100.00	14,035,808.17	196,163,984.26	195,804,376.71	100.00	115,805.27	195,688,571.44

(2) 预付款项金额前 5 名情况

单位名称	账面余额	占预付款项 余额的比例 (%)
天津丰田通商钢业有限公司	34,306,247.09	16.32
成都博乾金属材料有限公司	8,487,909.10	4.04
天津首钢钢铁贸易有限公司	6,900,144.09	3.28
国网浙江省电力有限公司象山县供电公司	6,895,850.29	3.28
中华人民共和国北仑海关	4,592,793.48	2.18
小 计	61,182,944.05	29.10

6. 其他应收款

(1) 款项性质分类情况

款项性质	期末数	期初数
押金保证金	37,110,378.53	33,560,173.35
应收暂付款	72,761,061.29	134,744,320.49
其他	5,182,228.08	2,885,359.21
账面余额小计	115,053,667.90	171,189,853.05
减：坏账准备	36,714,893.77	53,737,962.62
账面价值小计	78,338,774.13	117,451,890.43

(2) 账龄情况

账 龄	期末数	期初数
1 年以内	63,651,371.10	97,221,876.98
1-2 年	20,686,911.83	24,034,295.78
2-3 年	5,944,012.33	11,928,604.97
3 年以上	24,771,372.64	38,005,075.32
账面余额小计	115,053,667.90	171,189,853.05
减：坏账准备	36,714,893.77	53,737,962.62
账面价值小计	78,338,774.13	117,451,890.43

(3) 坏账准备计提情况

1) 类别明细情况

种 类	期末数				账面价值
	账面余额		坏账准备		
	金额	比例 (%)	金额	计提比例 (%)	
单项计提坏账准备	2,069,814.80	1.80	2,069,814.80	100.00	
按组合计提坏账准备	112,983,853.10	98.20	34,645,078.97	30.66	78,338,774.13
合 计	115,053,667.90	100.00	36,714,893.77	31.91	78,338,774.13

(续上表)

种 类	期初数		
	账面余额	坏账准备	账面价值

	金额	比例 (%)	金额	计提 比例 (%)	
单项计提坏账准备	522,710.58	0.31	522,710.58	100.00	
按组合计提坏账准备	170,667,142.47	99.69	53,215,252.04	31.18	117,451,890.43
合计	171,189,853.05	100.00	53,737,962.62	31.39	117,451,890.43

2) 采用组合计提坏账准备的其他应收款

组合名称	期末数		
	账面余额	坏账准备	计提比例 (%)
账龄组合	112,983,853.10	34,645,078.97	30.66
其中：1年以内	61,919,556.30	3,095,917.79	5.00
1-2年	20,678,911.83	4,135,782.37	20.00
2-3年	5,944,012.33	2,972,006.17	50.00
3年以上	24,441,372.64	24,441,372.64	100.00
小计	112,983,853.10	34,645,078.97	30.66

(4) 坏账准备变动情况

项目	第一阶段	第二阶段	第三阶段	合计
	未来12个月 预期信用损失	整个存续期预期 信用损失(未发生 信用减值)	整个存续期预 期信用损失(已 发生信用减值)	
期初数	4,861,531.91	4,805,396.65	44,071,034.06	53,737,962.62
期初数在本期	---	---	---	
--转入第二阶段	-725,749.54	725,749.54		
--转入第三阶段				
--转回第二阶段				
--转回第一阶段				
本期计提	-4,720,555.44	-871,363.82	3,920,799.60	-1,671,119.66
本期收回或转回				
本期核销		524,000.00	18,334,753.22	18,858,753.22
其他变动[注]	3,680,690.86		-173,886.83	3,506,804.03
期末数	3,095,917.79	4,135,782.37	29,483,193.61	36,714,893.77
期末坏账准备计 提比例 (%)	5.00	20.00	90.22	31.91

[注]其他系汇率变动、企业合并的影响，其中汇率变动影响-1,285,543.16元，企业合并影响4,792,347.19元

(5) 本期实际核销的其他应收款情况

① 其他应收款核销情况

项 目	核销金额
实际核销的其他应收款	18,858,753.22

② 本期重要的其他应收款核销情况

单位名称	其他应收款性质	核销金额	核销原因	履行的核销程序	款项是否由关联交易产生
U. S. Customs and Border Protection	应收暂付款	18,131,984.00	核销应收美国海关关税	事项审批程序	否
小 计		18,131,984.00			

(6) 其他应收款金额前5名情况

单位名称	款项性质	期末账面余额	账龄	占其他应收款余额的比例 (%)	期末坏账准备
INOAC USA, INC.	应收暂付款	13,792,830.92	1年以内	11.99	689,641.55
U. S. Customs and Border Protection	应收暂付款	1,037,907.93	1年以内	0.90	51,895.40
	应收暂付款	7,829,541.74	1-2年	6.81	1,565,908.35
	应收暂付款	1,074,992.87	2-3年	0.93	537,496.44
	应收暂付款	3,048,032.09	3年以上	2.65	3,048,032.09
Mercedes Benz AG	应收暂付款	5,706,893.83	1年以内	4.96	285,344.69
SPRINGFIELD INTERIOR TRIM LLC.	应收暂付款	3,156,680.84	1年以内	2.74	157,834.04
Insurance & FP Erste Umbuchung	应收暂付款	3,154,859.46	1年以内	2.74	157,742.97
小 计		38,801,739.68		33.72	6,493,895.53

7. 存货

(1) 明细情况

项 目	期末数			期初数		
	账面余额	跌价准备/减值准备	账面价值	账面余额	跌价准备/减值准备	账面价值
原材料	854,307,579.49	183,024,227.23	671,283,352.26	813,082,353.15	141,887,255.09	671,195,098.06
在产品	127,404,548.18	20,602,389.74	106,802,158.44	197,150,397.18	30,368,049.86	166,782,347.32
在制模具	1,491,344,059.39	62,587,127.96	1,428,756,931.43	1,373,308,185.33	18,438,711.99	1,354,869,473.34
库存商品	816,457,819.24	140,204,260.14	676,253,559.10	810,542,438.98	163,171,974.00	647,370,464.98
发出商品	63,113,093.64	2,513,098.91	60,599,994.73	20,786,936.30	1,227,302.83	19,559,633.47
委托加工物资	1,866,564.53	3,779.79	1,862,784.74	2,955,871.99		2,955,871.99
其他周转材料	56,975,130.31	7,527,369.92	49,447,760.39	57,956,271.90	8,772,164.45	49,184,107.45
在途物资	53,370,858.70		53,370,858.70	49,600,840.04		49,600,840.04
合同履约成本	22,525,143.75	2,662,208.36	19,862,935.39	3,112,616.47		3,112,616.47
合 计	3,487,364,797.23	419,124,462.05	3,068,240,335.18	3,328,495,911.34	363,865,458.22	2,964,630,453.12

(2) 存货跌价准备及合同履约成本减值准备

1) 明细情况

项 目	期初数	本期增加		本期减少		期末数
		计提	其他[注]	转回或转销	其他	
原材料	141,887,255.09	86,580,586.45	11,304,068.15	56,747,682.46		183,024,227.23
在产品	30,368,049.86		-125,439.62	9,640,220.50		20,602,389.74
在制模具	18,438,711.99	56,002,824.75	-1,450,310.49	10,404,098.29		62,587,127.96
库存商品	163,171,974.00	71,439,918.30	6,003,861.55	100,411,493.71		140,204,260.14
发出商品	1,227,302.83	2,403,942.39		1,118,146.31		2,513,098.91
委托加工物资		3,779.79				3,779.79
其他周转材料	8,772,164.45	1,393,549.87	-10,990.91	2,627,353.49		7,527,369.92
合同履约成本			2,662,208.36			2,662,208.36
合 计	363,865,458.22	217,824,601.55	18,383,397.04	180,948,994.76		419,124,462.05

[注]系企业合并增加以及汇率变动的影响，其中企业合并增加 20,492,223.64 元，汇率变动影响增加-2,108,826.60 元

2) 确定可变现净值的具体依据、本期转回或转销存货跌价准备的原因

项 目	确定可变现净值的具体依据	转回存货跌价准备的原因	转销存货跌价准备的原因
原材料、 在制模具、	①根据库龄或其他个别因素判定的呆滞品将其可变现净值估计为零；	以前期间计提了存货跌价准备的存货可变现净值上升	本期已将期初计提存货跌价准备的存货领用或出售

项 目	确定可变现净值的具体依据	转回存货跌价准备的原因	转销存货跌价准备的原因
其他周转材料、委托加工物资、合同履约成本	②相关原材料估计售价减去至完工估计将要发生的成本、估计的销售费用以及相关税费后的金额确定可变现净值		
库存商品、发出商品	①根据库龄或其他个别因素判定的呆滞品将其可变现净值估计为零； ②相关产成品估计售价减去估计的销售费用以及相关税费后的金额确定可变现净值	以前期间计提了存货跌价准备的存货可变现净值上升	本期已将期初计提存货跌价准备的存货领用或出售
在产品	相关在产品估计售价减去至完工估计将要发生的成本、估计的销售费用以及相关税费后的金额确定可变现净值	以前期间计提了存货跌价准备的存货可变现净值上升	本期已将期初计提存货跌价准备的存货领用或完工出售

(3) 合同履约成本

项 目	期初数	本期增加	本期摊销	本期企业合并增加减值	期末数
技术服务合同	2,130,904.11	26,757,481.70	6,770,312.65	2,662,208.36	19,455,864.80
受托加工成本	981,712.36	17,778,504.22	18,353,145.99		407,070.59
小 计	3,112,616.47	44,535,985.92	25,123,458.64	2,662,208.36	19,862,935.39

8. 一年内到期的非流动资产

项 目	期末数			期初数		
	账面余额	减值准备	账面价值	账面余额	减值准备	账面价值
分期收款销售商品的应收	41,665,051.05	2,083,252.56	39,581,798.49	3,599,050.00	179,952.50	3,419,097.50

项 目	期末数			期初数		
	账面余额	减值准备	账面价值	账面余额	减值准备	账面价值
款项						
一年内到期的大额存单				54,578,672.75		54,578,672.75
合 计	41,665,051.05	2,083,252.56	39,581,798.49	58,177,722.75	179,952.50	57,997,770.25

9. 其他流动资产

项 目	期末数			期初数		
	账面余额	减值准备	账面价值	账面余额	减值准备	账面价值
待抵扣/待认证进项税	392,404,576.18		392,404,576.18	332,729,307.23		332,729,307.23
预缴企业所得税及其他地方 税费	36,073,089.61		36,073,089.61	2,699,029.37		2,699,029.37
银行定期存单				862,724,084.60		862,724,084.60
待摊费用	3,111,616.23		3,111,616.23	4,204,401.00		4,204,401.00
合 计	431,589,282.02		431,589,282.02	1,202,356,822.20		1,202,356,822.20

10. 长期应收款

(1) 明细情况

项 目	期末数	期初数	折现率
-----	-----	-----	-----

	账面余额	坏账准备	账面价值	账面余额	坏账准备	账面价值	区间
HelbakoGmbH 拆借款	17,510,379.05	17,510,379.05		17,361,675.49	17,361,675.49		5.50%
Nafatec 拆借款	49,545,445.95	49,545,445.95		50,397,120.00	50,397,120.00		3.00%
分期收款销售商品的应收款项	219,693,681.26	10,984,684.06	208,708,997.20	1,799,525.00	89,976.25	1,709,548.75	5.00%
合 计	286,749,506.26	78,040,509.06	208,708,997.20	69,558,320.49	67,848,771.74	1,709,548.75	

(2) 坏账准备计提情况

1) 类别明细情况

种 类	期末数				
	账面余额		坏账准备		账面价值
	金额	比例 (%)	金额	计提比例 (%)	
单项计提坏账准备	67,055,825.00	23.38	67,055,825.00	100.00	
按组合计提坏账准备	219,693,681.26	76.62	10,984,684.06	5.00	208,708,997.20
合 计	286,749,506.26	100.00	78,040,509.06	27.22	208,708,997.20

(续上表)

种 类	期初数				
	账面余额		坏账准备		账面价值
	金额	比例 (%)	金额	计提比例 (%)	
单项计提坏账准备	67,758,795.49	97.41	67,758,795.49	100.00	

种 类	期初数				
	账面余额		坏账准备		账面价值
	金额	比例 (%)	金额	计提比例 (%)	
按组合计提坏账准备	1,799,525.00	2.59	89,976.25	5.00	1,709,548.75
合 计	69,558,320.49	100.00	67,848,771.74	97.54	1,709,548.75

2) 重要的单项计提坏账准备的长期应收款

单位名称	期初数		期末数			
	账面余额	坏账准备	账面余额	坏账准备	计提比例 (%)	计提依据
Helbako GmbH 拆借款	17,361,675.49	17,361,675.49	17,510,379.05	17,510,379.05	100.00	对方资金困难,预计难以收回
Nafatec 拆借款	50,397,120.00	50,397,120.00	49,545,445.95	49,545,445.95	100.00	对方资金困难,预计难以收回
小 计	67,758,795.49	67,758,795.49	67,055,825.00	67,055,825.00	100.00	

3) 采用组合计提坏账准备的长期应收款

项 目	期末数		
	账面余额	坏账准备	计提比例 (%)
账龄组合	219,693,681.26	10,984,684.06	5.00
小 计	219,693,681.26	10,984,684.06	5.00

(3) 坏账准备变动情况

项 目	期初数	本期变动金额	期末数
-----	-----	--------	-----

		计提	收回或转回	核销	其他[注]	
单项计提坏账准备	67,758,795.49	2,227,924.50			-2,930,894.99	67,055,825.00
按组合计提坏账准备	89,976.25	10,894,707.81				10,984,684.06
合 计	67,848,771.74	13,122,632.31			-2,930,894.99	78,040,509.06

[注]其他系汇率变动影响

11. 长期股权投资

(1) 分类情况

项 目	期末数			期初数		
	账面余额	减值准备	账面价值	账面余额	减值准备	账面价值
对合营企业投资	157,718,768.17		157,718,768.17	156,149,362.91		156,149,362.91
对联营企业投资	1,169,483,320.40	114,796,945.93	1,054,686,374.47	1,173,902,586.44	115,571,877.17	1,058,330,709.27
合 计	1,327,202,088.57	114,796,945.93	1,212,405,142.64	1,330,051,949.35	115,571,877.17	1,214,480,072.18

(2) 明细情况

被投资单位	期初数		本期增减变动			
	账面价值	减值准备	追加投资	减少投资	权益法下确认的投资损益	其他综合收益调整
合营企业						
南昌江铃华翔汽车零部件有限公司	156,149,362.91				18,569,405.26	

被投资单位	期初数		本期增减变动			
	账面价值	减值准备	追加投资	减少投资	权益法下确认的投资损益	其他综合收益调整
小 计	156,149,362.91				18,569,405.26	
联营企业						
长春佛吉亚排气系统有限公司	408,766,036.72				100,250,224.19	
Helbako GmbH	7,871,740.14	18,261,887.91			-6,130,929.80	
佛吉亚（成都）排气控制技术有限公司	115,440,929.48				12,644,865.81	
佛吉亚（北京）排气控制技术有限公司[注 1]	23,827,427.47				3,265,302.94	
佛吉亚排气控制系统（佛山）有限公司	14,775,025.53				1,431,499.39	
众车联电子科技(宁波)有限公司[注 2]	6,503,095.99				120,352.08	
长春富晟集团有限公司[注 3]	446,182,100.00	97,309,989.26			34,524,573.23	-8,639,789.70
一汽华翔轻量化科技（长春）有限公司	34,964,353.94				11,413,895.79	
吉林利源华翔合金轻量化技术有限公司			17,000,000.00		-1,230,114.88	
小 计	1,058,330,709.27	115,571,877.17	17,000,000.00		156,289,668.75	-8,639,789.70

被投资单位	期初数		本期增减变动			
	账面价值	减值准备	追加投资	减少投资	权益法下确认的投资损益	其他综合收益调整
合 计	1,214,480,072.18	115,571,877.17	17,000,000.00		174,859,074.01	-8,639,789.70

(续上表)

被投资单位	本期增减变动				期末数	
	其他权益变动	宣告发放现金股利或利润	计提减值准备	其他[注 4]	账面价值	减值准备
合营企业						
南昌江铃华翔汽车零部件有限公司		17,000,000.00			157,718,768.17	
小 计		17,000,000.00			157,718,768.17	
联营企业						
长春佛吉亚排气系统有限公司		98,000,000.00			411,016,260.91	
Helbako GmbH				-181,042.88	1,559,767.46	17,486,956.67
佛吉亚(成都)排气控制技术技术有限公司		51,217,061.62			76,868,733.67	
佛吉亚(北京)排气控制技术技术有限公司[注 1]					27,092,730.41	
佛吉亚排气控制系统(佛山)有限公司		4,900,000.00			11,306,524.92	
众车联电子科技(宁波)有限公司[注 2]					6,623,448.07	

被投资单位	本期增减变动				期末数	
	其他权益变动	宣告发放现金股利或利润	计提减值准备	其他[注 4]	账面价值	减值准备
长春富晟集团有限公司 [注 3]		15,000,000.00			457,066,883.53	97,309,989.26
一汽华翔轻量化科技（长 春）有限公司	1,003,890.65				47,382,140.38	
吉林利源华翔合金轻量化 技术有限公司					15,769,885.12	
小 计	1,003,890.65	169,117,061.62		-181,042.88	1,054,686,374.47	114,796,945.93
合 计	1,003,890.65	186,117,061.62		-181,042.88	1,212,405,142.64	114,796,945.93

[注 1]佛吉亚（天津）排气控制技术有限公司于 2024 年 1 月更名为佛吉亚（北京）排气控制技术有限公司

[注 2]众车联信息技术（宁波）有限公司于 2024 年 11 月更名为众车联电子科技（宁波）有限公司；公司持有众车联电子科技（宁波）有限公司股权比例为 10%，同时公司在众车联电子科技（宁波）有限公司董事会中占有一个席位，对其财务和经营政策有参与决策的权利，故将此投资以权益法进行核算

[注 3]长春一汽富晟集团有限公司于 2025 年 3 月更名为长春富晟集团有限公司；公司持有长春富晟集团有限公司股权比例为 10%，同时委派总经理孙岩担任对方公司董事，对其财务和经营政策有参与决策的权利，故将此投资以权益法进行核算

[注 4]其他系汇率变动影响

12. 其他权益工具投资

项 目	期初数	本期增减变动			
		追加投资	减少投资	本期计入其他综合收益的利得和损失	其他
富奥汽车零部件股份有限公司	1,348,717,311.90			-53,039,444.85	
富奥鑫创新能源电池有限公司	6,500,000.00				
苏州线协企业管理合伙企业（有限合伙）	200,000.00				
合 计	1,355,417,311.90			-53,039,444.85	

（续上表）

项 目	期末数	本期确认的股利收入	本期末累计计入其他综合收益的利得和损失
富奥股份	1,295,677,867.05	63,142,196.25	926,110,531.78
富奥鑫创新能源电池有限公司	6,500,000.00		
苏州线协企业管理合伙企业（有限合伙）	200,000.00		
合 计	1,302,377,867.05	63,142,196.25	926,110,531.78

13. 投资性房地产

(1) 明细情况

项 目	房屋及建筑物	合 计
账面原值		
期初数	63,902,204.27	63,902,204.27
本期增加金额		
本期减少金额		
期末数	63,902,204.27	63,902,204.27
累计折旧和累计摊销		
期初数	11,000,548.13	11,000,548.13
本期增加金额	2,906,964.73	2,906,964.73
1) 计提或摊销	2,906,964.73	2,906,964.73
本期减少金额		
期末数	13,907,512.86	13,907,512.86

项 目	房屋及建筑物	合 计
账面价值		
期末账面价值	49,994,691.41	49,994,691.41
期初账面价值	52,901,656.14	52,901,656.14

(2) 未办妥产权证书的投资性房地产情况

项 目	账面价值	未办妥产权证书原因
宁波 10 号厂房	49,994,691.41	因土地使用权与房屋所有权两证合一为不动产权证的新政策，该块土地部分前期已办理了产权证，新厂房办理产权证需要整块土地与房屋统一办理一份权证，已办理的产权证需要先注销，该问题尚未解决
小 计	49,994,691.41	

14. 固定资产

(1) 明细情况

项 目	期末数	期初数
固定资产	4,801,548,095.46	4,173,125,972.91
固定资产清理	575,863.21	36,328.08
合 计	4,802,123,958.67	4,173,162,300.99

(2) 固定资产

1) 明细情况

项 目	房屋及建筑物	机器设备	运输工具	电子及其他设备	土地（境外）	合 计
账面原值						
期初数	2,653,245,098.73	6,865,605,498.74	73,143,295.38	839,068,183.35	11,458,568.75	10,442,520,644.95
本期增加金额	322,594,496.87	1,400,897,467.19	19,790,868.89	150,304,542.25		1,893,587,375.20
1) 购置	5,532,511.16	220,576,156.13	8,414,724.15	66,066,693.84		300,590,085.28
2) 在建工程转入	250,363,239.68	639,437,647.14	551,596.08	71,529,885.55		961,882,368.45
3) 企业合并	74,851,983.06	588,861,628.37	11,266,263.04	42,068,386.38		717,048,260.85
4) 汇率变动	-8,153,237.03	-47,977,964.45	-441,714.38	-29,360,423.52		-85,933,339.38
本期减少金额	5,597,847.92	285,679,856.55	8,818,593.57	32,037,245.40		332,133,543.44
1) 处置或报废	5,597,847.92	262,296,055.48	8,818,593.57	28,847,857.12		305,560,354.09
2) 更新改造至在建工程		23,383,801.07		3,189,388.28		26,573,189.35
期末数	2,970,241,747.68	7,980,823,109.38	84,115,570.70	957,335,480.20	11,458,568.75	12,003,974,476.71
累计折旧						
期初数	1,260,721,551.38	4,369,217,156.00	46,620,306.74	558,854,590.15		6,235,413,604.27
本期增加金额	154,917,217.19	862,262,708.41	12,317,835.45	88,126,867.64		1,117,624,628.69

项 目	房屋及建筑物	机器设备	运输工具	电子及其他设备	土地（境外）	合 计
1) 计提	121,963,748.03	619,369,337.99	6,254,855.08	72,463,689.83		820,051,630.93
2) 企业合并	37,635,210.91	265,707,802.66	6,191,178.27	30,582,501.35		340,116,693.19
3) 汇率变动	-4,681,741.75	-22,814,432.24	-128,197.90	-14,919,323.54		-42,543,695.43
本期减少金额	4,597,662.28	188,854,802.05	7,240,552.79	27,396,863.09		228,089,880.21
1) 处置或报废	4,597,662.28	184,550,991.84	7,240,552.79	25,885,874.25		222,275,081.16
2) 更新改造至在建工程		4,303,810.21		1,510,988.84		5,814,799.05
期末数	1,411,041,106.29	5,042,625,062.36	51,697,589.40	619,584,594.70		7,124,948,352.75
减值准备						
期初数	10,452,736.00	23,425,983.69	34,581.10	67,766.98		33,981,067.77
本期增加金额	583,913.39	34,051,595.82		11,952,017.99		46,587,527.20
1) 计提	1,053,763.44	30,118,349.51		12,238,575.30		43,410,688.25
2) 企业合并		4,365,791.54				4,365,791.54
3) 汇率变动	-469,850.05	-432,545.23		-286,557.31		-1,188,952.59
本期减少金额		3,042,555.17	34,581.10	13,430.20		3,090,566.47
1) 处置或报废		3,042,555.17	34,581.10	13,430.20		3,090,566.47
期末数	11,036,649.39	54,435,024.34		12,006,354.77		77,478,028.50

项 目	房屋及建筑物	机器设备	运输工具	电子及其他设备	土地（境外）	合 计
账面价值						
期末账面价值	1,548,163,992.00	2,883,763,022.68	32,417,981.30	325,744,530.73	11,458,568.75	4,801,548,095.46
期初账面价值	1,382,070,811.35	2,472,962,359.05	26,488,407.54	280,145,826.22	11,458,568.75	4,173,125,972.91

2) 暂时闲置固定资产

项 目	账面原值	累计折旧	减值准备	账面价值	备 注
机器设备	26,491,124.06	14,601,891.98	11,196,349.66	692,882.42	
运输工具	812,710.00	246,737.34	565,972.66		
电子及其他设备	19,302.60	18,723.51	579.09		
小 计	27,323,136.66	14,867,352.83	11,762,901.41	692,882.42	

3) 经营租出固定资产

项 目	期末账面价值
房屋及建筑物	38,057,101.02
机器设备	34,307,005.24
运输工具	142,308.37
小 计	72,506,414.63

4) 未办妥产权证书的固定资产的情况

项 目	账面价值	未办妥产权证书原因
华翔科技二期新厂房建设工程	16,161,335.30	权证正在办理中
华翔科技金属材料库和成品库建设工程	5,999,537.01	
南昌内外饰综合楼和二期厂房	64,361,322.56	综合楼项目正在进行产权办理流程；二期厂房项目后期需安装光伏板，待施工完成后进行产权办理
公主岭2号厂房	11,020,406.08	公主岭2号厂房为2013年建设完成交付，未办理政府报建和验收工作，2021年公主岭厂区新建3#厂房，已同政府沟通厂区2#厂房同3#厂房同步完成报建、验收，因政府规划调整等因素影响造成项目报建及竣工验收延误，2024年底政府规划调整完成，目前项目办理报建过程中
公主岭3号厂房	18,729,558.34	
宁波9号厂房	18,749,025.45	因土地使用权与房屋所有权两证合为不动产权证的新政策，该块土地部分前期已办理了产权证，新厂房办理产权证需要整块土地与房屋统一办理一份权证，已办理的产权证需要先注销，该问题还未解决
象山厂区食堂	5,816,549.66	因部分土地系村民出售，由于产权划分问题，暂未能办理

项 目	账面价值	未办妥产权证书原因
象山劳伦斯厂区	48,537,994.78	目前外部决算流程还在进行中，外部决算完成后才能提交政府报建
西周 INS&IMD 厂房项目	57,187,443.22	项目竣工验收已完成，项目竣工备案工作办理过程中
小 计	246,563,172.40	

5) 固定资产减值测试情况

可收回金额按公允价值减去处置费用后的净额确定

项 目	账面价值	可收回金额	本期计提减值金额
HIB 公司固定资产	146,920,510.91	118,690,285.83	28,230,225.08
大众 MEB 集成线 PPG 产线	6,622,123.89		6,622,123.89
CMS 项目设备	19,611,468.88	17,494,328.72	2,117,140.16
RoIem 公司固定资产	308,735,447.08	306,629,784.48	2,105,662.60
其他	4,335,536.52		4,335,536.52
小 计	486,225,087.28	442,814,399.03	43,410,688.25

(续上表)

项 目	公允价值和处置费用的确定方式	关键参数及其确定依据
HIB 公司固定资产	预期处置价值	按照处置价值确定可收回金额
大众 MEB 集成线 PPG 产线	预期处置价值	预计不存在使用价值
CMS 项目设备	预期处置价值	按照处置价值确定可收回金额
RoIem 公司固定资产	预期处置价值	按照处置价值确定可收回金额
其他	预期处置价值	预计不存在使用价值
小 计		

(3) 固定资产清理

项 目	期末数	期初数
待处置机器设备	463,101.53	32,956.41
待处置运输工具	1,038.41	3,371.67
待处置电子及其他设备	111,723.27	
小 计	575,863.21	36,328.08

15. 在建工程

(1) 明细情况

项 目	期末数			期初数		
	账面余额	减值准备	账面价值	账面余额	减值准备	账面价值
新建房屋建筑物及装修	489,215,613.99		489,215,613.99	214,469,325.23		214,469,325.23
待安装机器设备	1,134,496,224.82	13,747,239.32	1,120,748,985.50	1,018,042,141.56	5,170,876.48	1,012,871,265.08
其他	96,390,813.95	1,490,491.05	94,900,322.90	117,747,612.72		117,747,612.72
合 计	1,720,102,652.76	15,237,730.37	1,704,864,922.39	1,350,259,079.51	5,170,876.48	1,345,088,203.03

(2) 在建工程项目本期变动情况

工程名称	期初数	本期增加	转入 固定资产	其他减少[注]	期末数
新建房屋建筑物及装修	214,469,325.23	491,439,008.89	197,017,520.78	19,675,199.35	489,215,613.99
待安装机器设备	1,018,042,141.56	850,488,893.48	660,198,528.56	73,836,281.66	1,134,496,224.82
其他	117,747,612.72	176,695,066.19	104,666,319.11	93,385,545.85	96,390,813.95
小 计	1,350,259,079.51	1,518,622,968.56	961,882,368.45	186,897,026.86	1,720,102,652.76

[注]其他减少系转入长期待摊费用、转入无形资产、汇率变动、处置、转入存货或结转项目成本等原因，其中转入长期待摊费用 73,833,473.13 元，转入无形资产 12,277,620.21 元，汇率变动 51,295,658.50 元，处置 4,416,431.54 元，转入存货或结转项目成本 45,073,843.48 元

(3) 在建工程减值准备变动情况

项目	期初数	本期增加		本期减少		期末数
		计提	其他[注]	处置或报废	其他	
待安装机器设备	5,170,876.48	9,931,635.45	-16,989.88	1,338,282.73		13,747,239.32
其他		1,490,491.05				1,490,491.05
小计	5,170,876.48	11,422,126.50	-16,989.88	1,338,282.73		15,237,730.37

[注]其他系汇率变动

(4) 在建工程减值测试情况

可收回金额按公允价值减去处置费用后的净额确定

项目	账面价值	可收回金额	本期计提减值金额
CMS 项目设备	19,815,408.06	13,208,190.54	6,607,217.52
其他	4,814,908.98		4,814,908.98
小计	24,630,317.04	13,208,190.54	11,422,126.50

(续上表)

项目	公允价值和处置费用的确定方式	关键参数及其确定依据
CMS 项目设备	预期处置价值	按照处置价值确定可收回金额
其他	预期处置价值	预计不存在使用价值
小计		

16. 使用权资产

(1) 明细情况

项 目	房屋及建筑物	机器设备	运输工具	电子及其他设备	合 计
账面原值					
期初数	874,625,139.37	78,685,158.62	20,554,289.19		973,864,587.18
本期增加金额	846,409,868.78	-5,159,718.92	-1,454,127.87	468,582.46	840,264,604.45
1) 租入	548,270,544.37	4,422,722.91	6,272,490.72	468,582.46	559,434,340.46
2) 合并增加	324,306,427.89	42,789.24			324,349,217.13
3) 汇率变动	-27,166,976.04	-9,625,231.07	-7,726,618.59		-44,518,825.70
4) 租赁变更	999,872.56				999,872.56
本期减少金额	363,656,255.13	6,209,691.06	531,591.27		370,397,537.46
1) 处置	363,656,255.13	6,209,691.06	531,591.27		370,397,537.46
期末数	1,357,378,753.02	67,315,748.64	18,568,570.05	468,582.46	1,443,731,654.17
累计折旧					
期初数	405,423,591.24	46,892,686.30	12,174,391.35		464,490,668.89
本期增加金额	444,958,473.93	9,162,905.42	-3,665,508.55	17,299.75	450,473,170.55
1) 计提	353,401,490.06	13,355,165.94	2,745,081.54	17,299.75	369,519,037.29

项 目	房屋及建筑物	机器设备	运输工具	电子及其他设备	合 计
2) 合并增加	104,897,078.98	40,057.98			104,937,136.96
3) 汇率变动	-13,340,095.11	-4,232,318.50	-6,410,590.09		-23,983,003.70
本期减少金额	323,131,529.60	5,679,523.94	531,591.27		329,342,644.81
1) 处置	322,749,667.74	5,679,523.94	531,591.27		328,960,782.95
2) 其他	381,861.86				381,861.86
期末数	527,250,535.57	50,376,067.78	7,977,291.53	17,299.75	585,621,194.63
减值准备					
期初数					
本期增加金额			3,860,834.61		3,860,834.61
1) 计提			3,959,651.45		3,959,651.45
2) 汇率变动			-98,816.84		-98,816.84
本期减少金额					
期末数			3,860,834.61		3,860,834.61
账面价值					
期末账面价值	830,128,217.45	16,939,680.86	6,730,443.91	451,282.71	854,249,624.93
期初账面价值	469,201,548.13	31,792,472.32	8,379,897.84		509,373,918.29

(2) 使用权资产减值测试情况

可收回金额按公允价值减去处置费用后的净额确定

项 目	账面价值	可收回金额	本期计提减值金额
运输工具	3,959,651.45		3,959,651.45
小 计	3,959,651.45		3,959,651.45

(续上表)

项 目	公允价值和处置费用的确定方式	关键参数及其确定依据
运输工具	预期处置价值	预计不存在使用价值
小 计		

17. 无形资产

(1) 明细情况

项 目	土地使用权	软件	非专利技术	商标权	专利权	商业关系	合 计
账面原值							
期初数	583,903,434.56	295,796,712.79	26,702,921.47	37,074,640.73	5,232,230.29	84,932,449.09	1,033,642,388.93
本期增加金额	30,653,741.87	39,995,797.33	-261,397.05		265,544.34	-1,896,191.84	68,757,494.65
1) 购置		22,062,631.80	19,801.98		265,544.34		22,347,978.12

项 目	土地使用权	软件	非专利技术	商标权	专利权	商业关系	合 计
2) 在建工程转入		12,277,620.21					12,277,620.21
3) 企业合并	30,653,741.87	10,695,258.54					41,349,000.41
4) 汇率变动		-5,039,713.22	-281,199.03			-1,896,191.84	-7,217,104.09
本期减少金额		5,161,207.38		265,544.35			5,426,751.73
1) 处置		4,860,963.21					4,860,963.21
2) 其他		300,244.17		265,544.35			565,788.52
期末数	614,557,176.43	330,631,302.74	26,441,524.42	36,809,096.38	5,497,774.63	83,036,257.25	1,096,973,131.85
累计摊销							
期初数	127,118,668.09	213,390,666.89	26,702,921.47	21,717,487.19	3,889,361.90	65,044,547.31	457,863,652.85
本期增加金额	20,144,689.11	27,895,841.59	-277,516.36	2,817,186.64	97,168.47	3,979,091.49	54,656,460.94
1) 计提	12,620,346.61	35,579,806.67	3,682.67	2,817,186.64	97,168.47	5,875,283.33	56,993,474.39
2) 企业合并	7,524,342.50	2,140,305.34					9,664,647.84
3) 汇率变动		-9,824,270.42	-281,199.03			-1,896,191.84	-12,001,661.29
本期减少金额		3,470,551.69					3,470,551.69
1) 处置		3,470,551.69					3,470,551.69
2) 其他							

项 目	土地使用权	软件	非专利技术	商标权	专利权	商业关系	合 计
期末数	147,263,357.20	237,815,956.79	26,425,405.11	24,534,673.83	3,986,530.37	69,023,638.80	509,049,562.10
减值准备							
期初数		21,374,311.29					21,374,311.29
本期增加金额		447,363.67					447,363.67
1) 计提		2,113,565.55					2,113,565.55
2) 汇率变动		-1,666,201.88					-1,666,201.88
本期减少金额							
期末数		21,821,674.96					21,821,674.96
账面价值							
期末账面价值	467,293,819.23	70,993,670.99	16,119.31	12,274,422.55	1,511,244.26	14,012,618.45	566,101,894.79
期初账面价值	456,784,766.47	61,031,734.61		15,357,153.54	1,342,868.39	19,887,901.78	554,404,424.79

(2) 无形资产减值测试情况

可收回金额按公允价值减去处置费用后的净额确定

项 目	账面价值	可收回金额	本期计提减值金额
CMS 项目无形资产	6,031,344.54	5,357,447.02	673,897.52
其他	3,857,384.05	2,417,716.02	1,439,668.03

项 目	账面价值	可收回金额	本期计提减值金额
小 计	9,888,728.59	7,775,163.04	2,113,565.55

(续上表)

项 目	公允价值和处置费用的确定方式	关键参数及其确定依据
CMS 项目无形资产	预期处置价值	按照处置价值确定可收回金额
其他	预期处置价值	按照处置价值确定可收回金额
小 计		

18. 商誉

(1) 明细情况

被投资单位名称或 形成商誉的事项	期末数			期初数		
	账面余额	减值准备	账面价值	账面余额	减值准备	账面价值
宁波井上华翔汽车零部件有限公司	817,035.57		817,035.57	817,035.57		817,035.57
宁波华翔汽车饰件有限公司	1,134,361.09	1,134,361.09		1,134,361.09	1,134,361.09	
HIB Group	45,227,083.41	45,227,083.41		45,227,083.41	45,227,083.41	
东莞井上建上汽车部件有限公司	39,473,182.08		39,473,182.08	39,473,182.08		39,473,182.08
无锡井上华光汽车部件有限公司						

被投资单位名称或 形成商誉的事项	期末数			期初数		
	账面余额	减值准备	账面价值	账面余额	减值准备	账面价值
成都井上华翔汽车零部件有限公司						
宁波劳伦斯汽车内饰件有限公司	985,159,754.86	351,948,925.16	633,210,829.70	985,159,754.86	277,743,697.56	707,416,057.30
上海翼锐汽车科技有限公司	1,548,294.89		1,548,294.89	1,548,294.89		1,548,294.89
埃驰公司	274,475,443.85	6,082,296.73	268,393,147.12			
合 计	1,347,835,155.75	404,392,666.39	943,442,489.36	1,073,359,711.90	324,105,142.06	749,254,569.84

(2) 商誉账面原值

被投资单位名称或形成商誉的事项	期初数	本期企业 合并形成	本期减少		期末数
			处置	汇率变动	
宁波井上华翔汽车零部件有限公司	817,035.57				817,035.57
宁波华翔汽车饰件有限公司	1,134,361.09				1,134,361.09
HIB Group	45,227,083.41				45,227,083.41
东莞井上建上汽车部件有限公司	39,473,182.08				39,473,182.08
无锡井上华光汽车部件有限公司					
成都井上华翔汽车零部件有限公司					
宁波劳伦斯汽车内饰件有限公司	985,159,754.86				985,159,754.86

被投资单位名称或形成商誉的事项	期初数	本期企业合并形成	本期减少		期末数
			处置	汇率变动	
上海翼锐汽车科技有限公司	1,548,294.89				1,548,294.89
埃驰公司		274,475,443.85			274,475,443.85
合计	1,073,359,711.90	274,475,443.85			1,347,835,155.75

(3) 商誉减值准备

被投资单位名称或形成商誉的事项	期初数	本期增加	本期减少	期末数
		计提	处置	
HIB Group	45,227,083.41			45,227,083.41
宁波华翔汽车饰件有限公司	1,134,361.09			1,134,361.09
宁波劳伦斯汽车内饰件有限公司	277,743,697.56	74,205,227.60		351,948,925.16
埃驰公司[注]		6,082,296.73		6,082,296.73
合计	324,105,142.06	80,287,524.33		404,392,666.39

[注] 埃驰公司的商誉分为两部分，一部分为因确认递延所得税负债而形成的非核心商誉（购买日账面原值为 39,336,775.00 元），另一部分为核心商誉（购买日账面原值为 235,138,668.85 元）。对于因确认递延所得税负债而形成的商誉在递延所得税负债转回时应予以计提减值准备

(4) 商誉所在资产组或资产组组合的相关信息

1) 资产组或资产组组合情况

资产组或资产组组合名称	资产组或资产组组合的构成和依据	所属经营分部和依据	资产组或资产组组合是否与购买日、以前年度商誉减值测试时所确定的资产组或资产组组合一致
宁波井上华翔汽车零部件有限公司全部经营性资产及相关负债	将宁波井上华翔汽车零部件有限公司全部经营性资产及相关负债作为一个资产组	境内	是
无锡井上华光汽车部件有限公司全部经营性资产及相关负债	将无锡井上华光汽车部件有限公司全部经营性资产及相关负债作为一个资产组	境内	是
东莞井上建上汽车部件有限公司全部经营性资产及相关负债	将东莞井上建上汽车部件有限公司全部经营性资产及相关负债作为一个资产组	境内	是
成都井上华翔汽车零部件有限公司中原成都井上高分子有限公司业务相关的全部经营性资产及负债	将成都井上华翔汽车零部件有限公司中原成都井上高分子有限公司业务相关的全部经营性资产及负债作为一个资产组	境内	是
宁波劳伦斯汽车内饰件有限公司全部经营性资产及相关负债	将宁波劳伦斯汽车内饰件有限公司全部经营性资产及相关负债作为一个资产组	境内及境外	是
上海翼锐汽车科技有限公司全部经营性资产及相关负债	将上海翼锐汽车科技有限公司全部经营性资产及相关负债作为一个资产组	境内	是
埃驰公司全部经营性资产及相关负债	将埃驰公司全部经营性资产及相关负债作为一个资产组	境内	是

(5) 可收回金额的具体确定方法

可收回金额按预计未来现金流量的现值确定

项 目	包含商誉的资产组或资产组组合的账面价值	可收回金额	本期计提减值金额
宁波井上华翔汽车零部件有限公司全部经营性资产及相关负债	1,912,624,128.22	2,208,153,640.61	

项 目	包含商誉的资产组或资产组组合的账面价值	可收回金额	本期计提减值金额
无锡井上华光汽车部件有限公司全部经营性资产及相关负债	285,795,821.26	600,647,330.41	
东莞井上建上汽车部件有限公司全部经营性资产及相关负债	71,895,192.90	263,041,714.13	
成都井上华翔汽车零部件有限公司中原成都井上高分子有限公司业务相关的全部经营性资产及负债	32,772,417.69	150,019,009.49	
宁波劳伦斯汽车内饰件有限公司全部经营性资产及相关负债	2,093,362,429.53	2,019,157,201.93	74,205,227.60
上海翼锐汽车科技有限公司全部经营性资产及相关负债	62,475,290.46	64,942,382.77	
埃驰公司全部经营性资产及相关负债	654,543,377.24	702,479,411.00	
小 计	5,113,468,657.30	6,008,440,690.34	74,205,227.60

(续上表)

项 目	预测期年限	预测期内的收入增长率、利润率等参数及其确定依据	稳定期增长率、利润率等参数及其确定依据	折现率及其确定依据
宁波井上华翔汽车零部件有限公司全部经营性资产及相关负债	3 年	公司根据历史经验及对市场发展的预测确定:预测期(2025年-2027年),收入增长率为-24.78%-9.21%,利润率为6.50%-8.15%	稳定期增长率为0,利润率为6.50%;确定依据:假设各资产组将保持稳定的盈利水平	11.05%,确定依据:以宁波井上华翔汽车零部件有限公司管理层所做出的未来盈利预测确定
无锡井上华光汽车部件有限公司全部经营性资产及相关负债	3 年	公司根据历史经验及对市场发展的预测确定:预测期(2025年-2027年),收入增长率为2.13%-24.16%,利润率为8.51%-8.82%	稳定期增长率为0,利润率为8.80%;确定依据:假设各资产组将保持稳定的盈利水平	11.05%,确定依据:以无锡井上华光汽车部件有限公司管理层所做出的未来盈利预测确定

项 目	预测期年限	预测期内的收入增长率、利润率等参数及其确定依据	稳定期增长率、利润率等参数及其确定依据	折现率及其确定依据
东莞井上建上汽车部件有限公司全部经营性资产及相关负债	3 年	公司根据历史经验及对市场发展的预测确定:预测期(2025 年-2027 年),收入增长率为-9.22%-28.86%, 利润率为 6.01%-7.52%	稳定期增长率为 0, 利润率为 7.52%; 确定依据: 假设各资产组将保持稳定的盈利水平	11.05%, 确定依据: 以东莞井上华翔汽车零部件有限公司管理层所做出的未来盈利预测确定
成都井上华翔汽车零部件有限公司中原成都井上高分子有限公司业务相关的全部经营性资产及负债	3 年	公司根据历史经验及对市场发展的预测确定:预测期(2025 年-2027 年),收入增长率为-0.85%-22.10%, 利润率为 4.11%-4.56%	稳定期增长率为 0, 利润率为 4.11%; 确定依据: 假设各资产组将保持稳定的盈利水平	11.05%, 确定依据: 以成都井上华翔汽车零部件有限公司管理层所做出的未来盈利预测确定
宁波劳伦斯汽车内饰件有限公司全部经营性资产及相关负债	5 年	公司根据历史经验及对市场发展的预测确定:预测期(2025 年-2029 年),收入增长率为-17.06%-14.35%, 利润率 0.75%-7.67%	稳定期增长率为 0, 利润率为 7.04%; 确定依据: 假设各资产组将保持稳定的盈利水平	11.05%, 确定依据: 以宁波劳伦斯汽车内饰件有限公司管理层所做出的未来盈利预测确定
上海翼锐汽车科技有限公司全部经营性资产及相关负债	3 年	公司根据历史经验及对市场发展的预测确定:预测期(2025 年-2027 年),收入增长率为 2.00%-25.82%, 利润率 4.35%-4.55%	稳定期增长率为 0, 利润率为 4.55%; 确定依据: 假设各资产组将保持稳定的盈利水平	9.76%, 确定依据: 以上海翼锐汽车科技有限公司管理层所做出的未来盈利预测确定
埃驰公司全部经营性资产及相关负债	5 年	公司根据历史经验及对市场发展的预测确定:预测期(2025 年-2029 年),收入增长率为-16.99%-14.81%, 利润率为 1.56%-4.89%	稳定期增长率为 0, 利润率为 4.11%; 确定依据: 假设各资产组将保持稳定的盈利水平	12.07%, 确定依据: 以埃驰公司管理层所做出的未来盈利预测确定

(6) 其他说明

1) 宁波劳伦斯汽车内饰件有限公司

根据公司聘请的北京中企华资产评估有限责任公司 2025 年 4 月 21 日出具的《资产评估报告》(中企华评报字(2025)第 6266 号), 包含商誉的资产

组或资产组组合可收回金额为 2,019,157,201.93 元，账面价值 2,093,362,429.53 元，商誉出现减值，计提减值损失 74,205,227.60 元。

2) 埃驰公司

根据公司聘请的北京中企华资产评估有限责任公司 2025 年 4 月 21 日出具的《资产评估报告》（中企华评报字(2025)第 6281 号），包含核心商誉的资产组或资产组组合可收回金额为 702,479,411.00 元，账面价值 654,543,377.24 元。本期公司核心商誉未出现减值损失，公司按照递延所得税负债摊销的同等金额计提非核心商誉减值损失为 6,082,296.73 元，合计应确认的商誉减值损失为 6,082,296.73 元。

19. 长期待摊费用

项 目	期初数	本期增加	本期摊销	其他减少[注]	期末数
模检具等项目成本	624,996,798.81	489,658,758.05	486,052,503.81	54,385,272.56	574,217,780.49
周转箱	59,962,785.89	50,314,420.11	51,232,005.54	3,417,409.55	55,627,790.91
租入固定资产的改良支出	42,048,240.07	95,007,516.96	61,580,540.88	6,319,190.70	69,156,025.45
其他	59,645,114.81	48,841,629.60	42,008,780.05	2,057,361.79	64,420,602.57
合 计	786,652,939.58	683,822,324.72	640,873,830.28	66,179,234.60	763,422,199.42

[注]其他减少系处置、汇率变动原因导致，其中处置 55,269,059.37 元，汇率变动 10,910,175.23 元

20. 递延所得税资产、递延所得税负债

(1) 未经抵销的递延所得税资产

项 目	期末数		期初数	
	可抵扣暂时性差异	递延所得税资产	可抵扣暂时性差异	递延所得税资产
资产减值准备	721,683,405.41	123,834,716.98	631,866,501.22	110,688,241.52
固定资产累计折旧	27,837,972.56	4,833,405.72	61,654,984.94	10,456,808.05
无形资产累计摊销	14,446,708.52	3,338,440.50	16,102,839.32	3,636,322.41
政府补助递延收益	88,647,471.50	14,926,523.04	62,515,900.68	9,641,517.99
预计负债及质量保证金	829,431,514.21	145,998,396.83	697,489,283.81	117,204,859.91
股份支付	92,926,012.11	17,156,902.23	52,379,455.57	11,940,895.55
租赁负债	574,862,346.70	125,684,004.77	335,454,612.06	65,672,428.32
内部交易未实现利润	2,875,871.84	380,613.43	3,364,321.73	504,648.27
可抵扣亏损	284,335,878.22	65,392,157.92	206,402,099.76	42,019,841.15
尚未结算的产品降价	65,530,878.51	10,734,278.97	35,390,895.53	5,308,634.33
其他[注]	246,028,846.13	58,612,920.14	221,504,801.71	49,186,832.29
合 计	2,948,606,905.71	570,892,360.53	2,324,125,696.33	426,261,029.79

[注]其他系 IHX USA LLC. 根据美国税法 IRS Section 174 条款就以前年度累计未资本化的研发税收抵免确认的递延引起的变化, 以及长期应付职工薪酬和预提费用

(2) 未经抵销的递延所得税负债

项 目	期末数		期初数	
	应纳税暂时性差异	递延所得税负债	应纳税暂时性差异	递延所得税负债
其他权益工具投资公允价值变动	926,110,531.78	231,527,632.94	979,149,976.63	244,787,494.16
使用权资产	494,603,562.63	123,274,411.58	488,449,547.40	95,621,699.53
固定资产加速折旧[注1]	308,613,933.92	64,042,484.40	215,114,301.23	40,234,779.57
并购收益			146,372,141.32	35,644,272.81

项 目	期末数		期初数	
	应纳税暂时性差异	递延所得税负债	应纳税暂时性差异	递延所得税负债
[注 2]				
公允价值调整[注 3]	217,159,662.56	48,207,618.91	65,883,211.55	16,470,802.88
其他	1,089,336.99	167,839.80	646,392.55	96,958.88
合 计	1,947,577,027.88	467,219,987.63	1,895,615,570.68	432,856,007.83

[注 1]主要系宁波井上华翔汽车零部件有限公司等子公司被允许以前年度及本期新增 500 万以下固定资产税前一次性扣除产生的应纳税暂时性差异所致

[注 2]主要系子公司 Northern Engraving Corporation 以前年度的并购收益产生的应纳税暂时性差异所致

[注 3]系收购无锡胜维德赫、埃驰公司资产公允价值高于账面价值所致

(3) 未确认递延所得税资产明细

项 目	期末数	期初数
可抵扣暂时性差异	1,171,008,118.24	693,456,410.94
可抵扣亏损	2,011,956,638.42	1,763,579,403.45
合 计	3,182,964,756.66	2,457,035,814.39

(4) 未确认递延所得税资产的可抵扣亏损将于以下年度到期

年 份	期末数	期初数	备注
2025 年	112,542,540.02	99,675,598.37	
2026 年	66,287,250.16	37,877,747.40	
2027 年	107,636,208.82	71,812,231.24	
2028 年	71,242,881.64	165,964,947.65	
2029 年	100,983,750.48		
无期限	1,553,264,007.30	1,388,248,878.79	英国及美国子公司的亏损可向以后年度持续结转
合 计	2,011,956,638.42	1,763,579,403.45	

21. 其他非流动资产

项 目	期末数	期初数
-----	-----	-----

	账面余额	减值准备	账面价值	账面余额	减值准备	账面价值
客户提名费	192,760,834.58		192,760,834.58	106,838,354.41		106,838,354.41
其他				311,950.00		311,950.00
合计	192,760,834.58		192,760,834.58	107,150,304.41		107,150,304.41

22. 所有权或使用权受到限制的资产

(1) 期末资产受限情况

项目	期末账面余额	期末账面价值	受限类型	受限原因
货币资金	139,040,378.98	139,040,378.98	质押、冻结	期末其他货币资金系银行承兑汇票保证金 132,353,863.58 元，信用证保证金 324,308.59 元，定期存款 2,113,273.87 元使用受限。期末银行存款中与客户共管账户 1,179,898.20 元以及因诉讼冻结 3,046,349.80 元、其他原因致冻结 22,684.94 元，使用受限。
应收款项融资	46,802,967.36	46,802,967.36	质押	开具银行承兑汇票质押
固定资产	67,185,612.92	53,269,667.49	抵押	银行借款抵押
合计	253,028,959.26	239,113,013.83		

(2) 期初资产受限情况

项目	期初账面余额	期初账面价值	受限类型	受限原因
货币资金	240,596,058.74	240,596,058.74	质押、冻结	期末其他货币资金系银行承兑汇票保证金 151,496,268.98 元、保函保证金 672,000.00 元、信用证保证金 89,627.80 元，使用受限；银行存款中计划持有至到期的定期存款 86,407,452.06 元以及因诉讼冻结 1,930,709.90 元，使用受限

项 目	期初账面余额	期初账面价值	受限类型	受限原因
应收账款	56,366,928.40	54,852,717.56	抵押	银行借款质押
存货	78,536,001.15	78,536,001.15	抵押	银行借款抵押
固定资产	39,136,822.51	39,136,822.51	抵押	银行借款抵押
应收款项 融资	136,754,900.90	136,754,900.90	质押	开具银行承兑汇票质 押
NBHX Holding 全部资产	940,719,766.35	940,719,766.35	抵押	银行借款抵押
合 计	1,492,110,478.05	1,490,596,267.21		

23. 短期借款

项 目	期末数	期初数
信用借款	908,947,074.23	736,383,761.62
抵押借款		92,559,115.29
合 计	908,947,074.23	828,942,876.91

24. 应付票据

项 目	期末数	期初数
银行承兑汇票	1,760,527,884.66	2,216,131,429.78
合 计	1,760,527,884.66	2,216,131,429.78

25. 应付账款

(1) 明细情况

项 目	期末数	期初数
设备工程款	428,551,205.03	267,931,943.63
货款、费用及其他	7,624,193,833.79	6,132,997,264.27
合 计	8,052,745,038.82	6,400,929,207.90

(2) 账龄 1 年以上重要的应付账款

项 目	期末数	未偿还或结转的原因
中国第一汽车股份有限公司	43,774,083.40	尚未结算

项 目	期末数	未偿还或结转的原因
小 计	43,774,083.40	

26. 预收款项

项 目	期末数	期初数
预收租金		424,476.57
合 计		424,476.57

27. 合同负债

项 目	期末数	期初数
待执行销售合同	363,969,483.97	274,847,358.31
合 计	363,969,483.97	274,847,358.31

28. 应付职工薪酬

(1) 明细情况

项 目	期初数	本期增加	本期减少	期末数
短期薪酬	539,845,946.28	3,334,271,120.76	3,283,929,231.13	590,187,835.91
离职后福利—设定提存计划	21,916,733.02	202,054,300.26	206,169,129.54	17,801,903.74
辞退福利	1,315,580.24	85,887,973.38	51,807,491.82	35,396,061.80
合 计	563,078,259.54	3,622,213,394.40	3,541,905,852.49	643,385,801.45

(2) 短期薪酬明细情况

项 目	期初数	本期增加	本期减少	期末数
工资、奖金、津贴和补贴	468,218,856.56	2,970,988,112.77	2,912,815,600.01	526,391,369.32
职工福利费	19,179,778.85	153,307,486.89	149,141,320.09	23,345,945.65
社会保险费	23,153,262.10	116,015,436.20	132,280,271.93	6,888,426.37
其中：医疗保险费	9,118,816.47	104,965,652.33	107,706,116.78	6,378,352.02
工伤保险费	13,872,914.88	9,479,298.76	22,990,002.35	362,211.29

项 目	期初数	本期增加	本期减少	期末数
生育 保险费	161,530.75	1,570,485.11	1,584,152.80	147,863.06
住房公积金	2,757,217.06	71,579,311.45	71,189,051.83	3,147,476.68
工会经费和 职工教育经 费	26,536,831.71	22,380,773.45	18,502,987.27	30,414,617.89
小 计	539,845,946.28	3,334,271,120.76	3,283,929,231.13	590,187,835.91

(3) 设定提存计划明细情况

项 目	期初数	本期增加	本期减少	期末数
基本养老保险	21,527,971.64	195,881,471.40	199,967,963.38	17,441,479.66
失业保险费	388,761.38	6,172,828.86	6,201,166.16	360,424.08
小 计	21,916,733.02	202,054,300.26	206,169,129.54	17,801,903.74

29. 应交税费

项 目	期末数	期初数
增值税	151,384,978.57	82,829,933.04
企业所得税	136,966,869.87	111,391,680.73
房产税	9,227,359.12	8,754,906.25
代扣代缴个人所得税	9,474,825.57	9,564,855.91
印花税	6,955,036.05	3,655,182.12
城市维护建设税	6,446,533.95	3,508,004.18
土地使用税	5,139,070.05	5,101,264.39
教育费附加	2,933,815.93	1,582,011.99
地方教育附加	1,966,821.46	1,100,014.86
地方水利建设基金	396,980.86	458,476.52
其他	14,213,712.22	7,706,161.46
合 计	345,106,003.65	235,652,491.45

30. 其他应付款

(1) 明细情况

项 目	期末数	期初数
应付利息	7,312.50	
其他应付款	1,458,893,564.49	693,875,626.87
合 计	1,458,900,876.99	693,875,626.87

(2) 应付利息

项 目	期末数	期初数
分期付息到期还本的长期借款利息	7,312.50	
小 计	7,312.50	

(3) 其他应付款

项 目	期末数	期初数
股权转让款	777,901,209.74	185,402,518.82
拆借款	455,249,532.15	302,189,748.94
应付暂收款及费用款	177,522,187.48	176,230,093.28
押金保证金	33,542,357.03	13,275,119.73
其他	14,678,278.09	16,778,146.10
合 计	1,458,893,564.49	693,875,626.87

31. 一年内到期的非流动负债

项 目	期末数	期初数
一年内到期的租赁负债	181,254,227.92	143,725,580.08
一年内到期的长期借款	32,642,718.68	41,657,787.52
一年内到期的长期应付款	17,909,948.57	10,729,887.57
合 计	231,806,895.17	196,113,255.17

32. 其他流动负债

项 目	期末数	期初数
产品质量保证金	372,698,329.58	
待转销项税额	1,554,002.19	3,600,120.00
合 计	374,252,331.77	3,600,120.00

33. 长期借款

项 目	期末数	期初数
信用借款	26,000,000.00	
抵押借款	18,733,155.69	66,200,054.03
合 计	44,733,155.69	66,200,054.03

34. 租赁负债

项 目	期末数	期初数
租入房屋及建筑物	710,734,613.97	367,154,610.83
租入机器设备	10,760,840.32	17,997,668.36
租入运输设备	3,026,392.07	5,086,710.02
租入电子及其他设备	295,774.57	
合 计	724,817,620.93	390,238,989.21

35. 长期应付款

项 目	期末数	期初数
售后租回形成的长期应付款	50,325,419.51	68,321,505.33
合 计	50,325,419.51	68,321,505.33

36. 长期应付职工薪酬

(1) 明细情况

项 目	期末数	期初数
离职后福利-设定受益计划净负债	117,932,226.90	122,063,923.05
合 计	117,932,226.90	122,063,923.05

(2) 设定受益计划变动情况

1) 设定受益计划义务现值

项 目	本期数	上年同期数
期初余额	122,063,923.05	105,525,379.02
计入当期损益的设定受益成本	4,235,386.25	4,547,328.30

项 目	本期数	上年同期数
① 当期服务成本	160,208.75	153,879.75
② 过去服务成本		
③ 结算利得（损失以“-”表示）		
④ 利息净额	4,075,177.50	4,393,448.55
计入其他综合收益的设定受益成本	3,300,916.23	11,498,868.00
① 精算利得（损失以“-”表示）	3,300,916.23	11,498,868.00
其他变动	-11,667,998.63	492,347.73
① 结算时支付的对价		
② 已支付的福利	-6,461,475.18	-5,985,306.45
③ 汇率变动影响	-5,206,523.45	6,477,654.18
期末余额	117,932,226.90	122,063,923.05

2) 设定受益计划净负债

项 目	本期数	上年同期数
期初余额	122,063,923.05	105,525,379.02
计入当期损益的设定受益成本	4,235,386.25	4,547,328.30
计入其他综合收益的设定受益成本	3,300,916.23	11,498,868.00
其他变动	-11,667,998.63	492,347.73
期末余额	117,932,226.90	122,063,923.05

(3) 设定受益计划的内容及与之相关风险、对公司未来现金流量、时间和不确定性的影响

设定受益计划净负债系子公司 HIB Group 公司根据执行的员工退休金计划预提的自 1993 年 12 月 22 日开始的退休金，每年根据德国当地评估机构 Mercer Deutschland GmbH 精算并出具的评估报告，确定期末退休金余额。

37. 预计负债

项 目	期末数	期初数	形成原因
客户提名费	480,389,559.03	392,727,832.89	根据项目产品销量情况摊销
产品质量保证金		329,920,229.37	根据国家三包政策计提

项 目	期末数	期初数	形成原因
其他	64,033,381.80	49,981,817.71	
合 计	544,422,940.83	772,629,879.97	

38. 递延收益

项 目	期初数	本期增加	本期减少[注]	期末数	形成原因
政府补助	121,610,868.75	35,366,951.86	26,750,680.13	130,227,140.48	与资产相关
合 计	121,610,868.75	35,366,951.86	26,750,680.13	130,227,140.48	

[注]其中汇率变动影响 100,473.61 元

39. 其他非流动负债

项 目	期末数	期初数
合同负债	2,831,050.00	876,050.00
合 计	2,831,050.00	876,050.00

40. 股本

项 目	期初数	本期增减变动（减少以“—”表示）					期末数
		发行新股	送股	公积金转股	其他	小计	
股份总数	814,095,508.00						814,095,508.00

41. 资本公积

(1) 明细情况

项 目	期初数	本期增加	本期减少	期末数
股本溢价	3,771,917,150.61		1,142,085,488.59	2,629,831,662.02
其他资本公积	140,445,558.00	25,314,474.22		165,760,032.22
合 计	3,912,362,708.61	25,314,474.22	1,142,085,488.59	2,795,591,694.24

(2) 其他说明

1) 股本溢价本期减少

① 公司本期购买 Fengmei Singapore Pte.Ltd. 持有的宁波诗兰姆汽车零部件有限公司（以下简称宁波诗兰姆）47.50%的股权以及 Schlemmer Automotive Singapore Pte. Ltd. 10%的股权，构成购买少数股东权益交易，购买成本对价与按取得的股权比例计算的子公司净资产份额的差额调整资本公积，其中购买宁波诗兰姆 47.50%股权冲减股本溢价 1,109,767,098.34 元，购买 Schlemmer Automotive Singapore Pte. Ltd. 10%股权计入股本溢价 6,266,073.05 元，详见本财务报表附注七(三)、七(五)之说明。

② 公司本期通过同一控制下企业合并取得 Schlemmer Japan Co.,Ltd 99.50%的股权以及 Schlemmer Korea Co.,Ltd 100%的股权，被合并方合并日账面净资产与支付的合并对价之间的差额 260,012.88 元，因追溯调整被合并方原计入股本溢价的实收资本和盈余公积金额转出 1,356,412.05 元，同一控制下合并并在合并层面将被合并方合并日前未分配利润恢复 36,968,038.37 元。

2) 其他资本公积本期增加

① 根据公司 2022 年 3 月 16 日公布的《宁波华翔电子股份有限公司 2022 年员工持股计划（草案）》，公司股权激励的考核期为 2021 年至 2025 年，股份支付计划存续期为 72 个月，服务期为 2021 年度至 2027 年 7 月，故公司股份支付费用从 2021 年开始分摊至 2027 年 7 月。同时公司 2022 年 8 月 4 日完成过户，授予日的公允价值 16.83 元/股，授予价格为 1 元/股，截至 2024 年末累计确认股份支付 88,543,891.64 元，本期增加资本公积 17,222,247.91 元。

② 子公司宁波诗兰姆汽车零部件有限公司于 2022 年度对部分员工进行股权激励，以 2021 年末每股净资产 5.6432 元作为授予价格，共授予股权数量为 4,789,475 股，约定员工服务期限根据法定退休年龄确定。经测算授予日每股股权公允价格为 23.0648 元，股份支付费用总额为 83,440,269.26 元，股份支付费用根据股权激励协议约定的服务期限进行摊销，本期分摊期限为 12 个月，计入当期股份支付费用为 7,461,405.96 元，公司按持有其股权比例 95%确认其他资本公积 7,088,335.66 元。

③ 本期联营企业一汽华翔轻量化科技（长春）有限公司所有者权益的其他变动金额 2,048,756.43 元，公司按对其所持股权比例 49%计算应享有的份额，并调整长期股权投资的账面价值，同时计入资本公积-其他资本公积 1,003,890.65 元。

42. 库存股

项 目	期初数	本期增加	本期减少	期末数
库存股	5,031,777.31			5,031,777.31
合 计	5,031,777.31			5,031,777.31

43. 其他综合收益

项 目	期初数	本期发生额						期末数
		其他综合收益的税后净额					减：前期计入 其他综合收 益当期转入 留存收益(税 后归属于母 公司)	
		本期所得税前发生 额	减：前期计入 其他综合收 益当期转入 损益	减：所得税费用	税后归属于母公司	税后归属于少数 股东		
不能重分类进损益的其他综合收益	770,120,767.31	-49,738,528.62		-13,259,861.22	-36,478,667.40		733,642,099.91	
其中：重新计量设定受益计划变动额	35,758,284.86	3,300,916.23			3,300,916.23		39,059,201.09	
其他权益工具投资公允价值变动	734,362,482.45	-53,039,444.85		-13,259,861.22	-39,779,583.63		694,582,898.82	
将重分类进损益的其他综合收益	92,439,001.22	6,097,229.22			-320,608.90	6,417,838.12	92,118,392.32	
其中：权益法下可转损益的其他综合收益	4,022,390.96	-8,639,789.70			-8,639,789.70		-4,617,398.74	
外币财务报表折算差额	88,416,610.26	14,737,018.92			8,319,180.80	6,417,838.12	96,735,791.06	
其他综合收益合计	862,559,768.53	-43,641,299.40		-13,259,861.22	-36,799,276.30	6,417,838.12	825,760,492.23	

44. 盈余公积

项 目	期初数	本期增加	本期减少	期末数
法定盈余公积	407,298,690.63			407,298,690.63
任意盈余公积	268,409.18			268,409.18
合 计	407,567,099.81			407,567,099.81

45. 未分配利润

(1) 明细情况

项 目	本期数	上年同期数
调整前上期末未分配利润	6,195,125,058.76	5,370,369,311.37
调整期初未分配利润合计数（调增+，调减-）	22,413,989.59	20,281,628.81
调整后期初未分配利润	6,217,539,048.35	5,390,650,940.18
加：本期归属于母公司所有者的净利润	953,005,012.56	1,030,346,388.67
减：应付普通股股利	514,342,529.44	203,458,280.50
期末未分配利润	6,656,201,531.47	6,217,539,048.35

(2) 调整期初未分配利润明细

由于同一控制导致的合并范围变更，影响期初未分配利润 22,413,989.59 元。

(二) 合并利润表项目注释

1. 营业收入/营业成本

(1) 明细情况

项 目	本期数		上年同期数	
	收入	成本[注]	收入	成本
主营业务收入	25,794,563,539.98	21,548,150,824.39	22,713,550,175.64	18,842,348,499.60
其他业务收入	529,917,265.44	407,603,936.02	568,899,584.08	524,402,442.12
合 计	26,324,480,805.42	21,955,754,760.41	23,282,449,759.72	19,366,750,941.72
其中：与客户之间的合同产生的收入	26,302,441,447.39	21,943,222,804.10	23,276,081,226.55	19,361,616,185.12

[注]公司自 2024 年 1 月 1 日起执行财政部颁布的《企业会计准则解释第 18 号》“关于不属于单项履约义务的保证类质量保证的会计处理”规定，相关保证类质量保证费用本期已

列报至主营业务成本

(2) 收入分解信息

1) 与客户之间的合同产生的收入按商品或服务类型分解

项 目	本期数		上年同期数	
	收入	成本	收入	成本
产品收入	23,905,072,375.56	20,075,123,541.67	21,665,130,230.90	17,998,893,041.72
模具收入	1,889,491,164.42	1,473,027,282.72	1,048,419,944.74	843,455,457.88
其他收入	507,877,907.41	395,071,979.71	562,531,050.91	519,267,685.52
小 计	26,302,441,447.39	21,943,222,804.10	23,276,081,226.55	19,361,616,185.12

2) 与客户之间的合同产生的收入按经营地区分解

收入按经营地区分解信息详见本财务报表附注十五之说明。

3) 与客户之间的合同产生的收入按商品或服务转让时间分解

项 目	本期数	上年同期数
在某一时点确认收入	26,302,441,447.39	23,276,081,226.55
小 计	26,302,441,447.39	23,276,081,226.55

4) 在本期确认的包括在合同负债期初账面价值中的收入为 274,847,358.31 元。

2. 税金及附加

项 目	本期数	上年同期数
城市维护建设税	41,702,576.64	36,365,678.28
房产税	22,305,919.66	17,663,747.68
印花税	20,564,708.25	13,550,855.56
教育费附加	20,027,400.78	16,210,904.25
地方教育附加	13,335,942.46	10,840,564.48
土地使用税	9,571,383.18	8,431,780.73
车船税	24,430.44	61,879.66
其他	1,919,323.69	200,962.49
合 计	129,451,685.10	103,326,373.13

3. 销售费用

项 目	本期数	上年同期数
工资及工资性支出[注]	91,568,324.19	90,967,046.35
仓储费	45,247,240.96	55,720,351.37
业务招待费	27,371,426.59	29,845,752.46
经营策划费	17,787,912.00	20,392,076.35
装卸费及运杂费	14,270,227.05	118,293.38
差旅费	6,011,491.03	6,172,227.86
折旧及摊销	5,118,209.61	14,620,492.60
办公费	2,385,203.30	2,154,141.76
机物料	1,297,171.41	1,513,120.55
出口费用	701,767.25	47,819,204.04
其他	11,303,805.92	24,001,471.55
合 计	223,062,779.31	293,324,178.27

[注]公司本期按受益对象确认股份支付交易成本费用，同时对上年同期数进行了调整，调减上年同期管理费用 4,822,743.20 元，调增上年同期主营业务成本 966,393.74 元、销售费用 2,083,289.71 元、研发费用 1,773,059.75 元

4. 管理费用

项 目	本期数	上年同期数
工资及工资性支出	735,216,854.22	561,103,818.40
办公费	140,308,327.73	95,407,021.54
折旧及摊销	115,746,124.13	83,936,068.73
中介机构费	85,353,672.86	69,433,755.31
差旅费	30,110,003.64	29,084,564.10
机物料消耗	20,379,175.82	11,649,628.67
税金	20,084,103.14	23,553,533.33
租金	19,113,670.65	7,436,252.19
业务招待费	18,838,521.70	19,466,772.60
其他	131,498,378.40	103,964,741.23

项 目	本期数	上年同期数
合 计	1,316,648,832.29	1,005,036,156.10

5. 研发费用

项 目	本期数	上年同期数
人员人工费用	446,539,000.70	393,286,185.17
直接投入费用	204,190,884.38	157,956,539.88
试验费用	161,700,077.89	121,210,974.18
折旧费用及摊销费用	53,569,279.20	49,985,054.86
技术研发费用	31,516,702.72	27,239,951.39
其他	55,884,039.60	73,768,174.48
合 计	953,399,984.49	823,446,879.96

6. 财务费用

项 目	本期数	上年同期数
利息支出	126,930,106.75	90,566,163.53
减：利息收入	47,559,574.52	37,144,111.10
汇兑净损失	60,619,343.97	-65,773,822.75
手续费及其他	8,172,727.36	8,123,021.16
合 计	148,162,603.56	-4,228,749.16

7. 其他收益

项 目	本期数	上年同期数	计入本期非经常性损益的金额
与资产相关的政府补助	26,650,206.52	18,503,591.29	26,650,206.52
与收益相关的政府补助	75,286,761.36	85,049,233.83	75,286,761.36
代扣个人所得税手续费返还	3,972,736.76	871,079.36	
增值税加计抵减	87,733,280.84	82,692,349.31	
其他	301,191.40		
合 计	193,944,176.88	187,116,253.79	101,936,967.88

8. 投资收益

项 目	本期数	上年同期数
权益法核算的长期股权投资收益	174,859,074.01	165,273,893.71
其他权益工具投资在持有期间取得的股利收入	63,142,196.25	63,142,196.25
定期存单在持有期间的投资收益	7,833,762.60	22,665,970.93
结构性存款在持有期间的投资	7,313,211.48	6,620,219.17
处置远期结售汇产生的投资收益	-4,227,878.19	2,528,982.71
处置结构性存款产生的投资收益		1,183,988.74
处置大额存单产生的投资收益	285,972.25	
收到业绩补偿款产生的投资收益	-2,881,525.72	
应收款项融资贴现损失	-3,665,036.60	-6,678,746.85
合 计	242,659,776.08	254,736,504.66

9. 公允价值变动收益

项 目	本期数	上年同期数
交易性金融资产	5,714,326.04	2,881,525.72
其中：远期结售汇	5,714,326.04	
业绩补偿款		2,881,525.72
合 计	5,714,326.04	2,881,525.72

10. 信用减值损失

项 目	本期数	上年同期数
坏账损失	-115,232,883.16	-108,223,010.25
合 计	-115,232,883.16	-108,223,010.25

11. 资产减值损失

项 目	本期数	上年同期数
存货跌价损失	-215,177,243.72	-180,923,337.96

项 目	本期数	上年同期数
长期股权投资减值损失		-25,151,707.21
固定资产减值损失	-43,410,688.25	-10,570,686.12
在建工程减值损失	-11,422,126.50	-5,170,876.49
使用权资产减值损失	-3,959,651.45	
无形资产减值损失	-2,113,565.55	
长期待摊费用减值损失		-602,061.92
商誉减值损失	-80,287,524.33	-86,422,925.69
预付款项坏账	-11,772,398.33	-115,805.27
合 计	-368,143,198.13	-308,957,400.66

12. 资产处置收益

项 目	本期数	上年同期数	计入本期非经常性损益的金额
固定资产处置收益	1,413,038.37	505,101.25	1,413,038.37
长期待摊费用资产处置收益	-269,154.48		-269,154.48
使用权资产处置收益	2,516,431.02	208,520.42	2,516,431.02
其他	-162,127.82		-162,127.82
合 计	3,498,187.09	713,621.67	3,498,187.09

13. 营业外收入

项 目	本期数	上年同期数	计入本期非经常性损益的金额
非流动资产毁损报废利得	290,298.35	796,024.36	290,298.35
赔偿收入	8,147,517.21	1,355,171.56	8,147,517.21
无需支付款项	3,624,008.49	2,345,015.43	3,624,008.49
罚没收入	170,700.43	381,992.62	170,700.43
保险理赔款	656,202.14	3,255,188.79	656,202.14
接受捐赠		108,243.00	
其他	1,731,632.83	1,314,644.03	1,731,632.83
合 计	14,620,359.45	9,556,279.79	14,620,359.45

14. 营业外支出

项 目	本期数	上年同期数	计入本期非经常性损益的金额
罚款支出	17,217,473.48	1,467,630.00	17,217,473.48
非流动资产毁损报废损失	10,654,629.43	12,140,109.65	10,654,629.43
地方水利建设基金	2,813,073.26	2,626,476.32	
对外捐赠	1,240,000.00	1,549,000.00	1,240,000.00
宝能项目清算		547,698.68	
其他	4,079,059.50	4,622,865.34	4,079,059.50
合 计	36,004,235.67	22,953,779.99	33,191,162.41

15. 所得税费用

(1) 明细情况

项 目	本期数	上年同期数
当期所得税费用	377,046,423.54	308,169,534.78
递延所得税费用	-93,639,319.72	-44,836,310.67
合 计	283,407,103.82	263,333,224.11

(2) 会计利润与所得税费用调整过程

项 目	本期数	上年同期数
利润总额	1,539,056,668.84	1,709,663,974.43
按母公司适用税率计算的所得税费用	384,764,167.21	427,415,993.61
子公司适用不同税率的影响	-79,817,646.98	-340,478,754.26
调整以前期间所得税的影响	38,775,518.48	27,459,139.63
非应税收入的影响	-49,689,515.72	-41,318,473.43
不可抵扣的成本、费用和损失的影响	9,719,990.02	10,698,081.17
使用前期未确认递延所得税资产的可抵扣亏损的影响	-27,712,331.70	-32,925,862.08
本期未确认递延所得税资产的可抵扣暂时性差异或可抵扣亏损的影响	79,175,850.61	333,716,731.55
研发费用加计扣除	-91,880,809.18	-121,233,632.08

项 目	本期数	上年同期数
商誉减值	20,071,881.08	
所得税费用	283,407,103.82	263,333,224.11

16. 其他综合收益的税后净额

其他综合收益的税后净额详见本财务报表附注五(一)43之说明。

(三) 合并现金流量表项目注释

1. 收到或支付的重要的投资活动有关的现金

(1) 收回投资收到的现金

项 目	本期数	上年同期数
银行大额存单	890,000,000.00	644,079,855.62
结构性存款	450,000,000.00	276,473,469.17
合 计	1,340,000,000.00	920,553,324.79

(2) 取得投资收益收到的现金

项 目	本期数	上年同期数
联营企业分红	186,117,061.62	137,326,394.38
富奥股份分红	63,142,196.25	63,142,196.25
银行理财产品	46,335,703.68	1,183,988.74
合 计	295,594,961.55	201,652,579.37

(3) 处置固定资产、无形资产和其他长期资产收回的现金净额

项 目	本期数	上年同期数
处置长期资产	69,492,065.81	68,902,109.94
合 计	69,492,065.81	68,902,109.94

(4) 购建固定资产、无形资产和其他长期资产支付的现金

项 目	本期数	上年同期数
购建长期资产	1,550,729,325.47	2,238,446,145.59
合 计	1,550,729,325.47	2,238,446,145.59

(5) 投资支付的现金

项 目	本期数	上年同期数
银行大额存单		721,948,967.89
银行结构性存款	200,000,000.00	510,000,000.00
投资设立联营企业利源公司	17,000,000.00	2,432,200.00
合 计	217,000,000.00	1,234,381,167.89

(6) 取得子公司及其他营业单位支付的现金净额

项 目	本期数	上年同期数
本期发生的企业合并于本期支付的现金或现金等价物	560,500,000.00	213,240,000.00
其中：宁波华翔视讯电子有限公司		13,240,000.00
IHX Canada Inc.		200,000,000.00
IHX USA LLC.		
埃驰公司	560,500,000.00	
减：购买日子公司持有的现金及现金等价物	71,516,934.44	50,734,423.42
其中：IHX Canada Inc.		18,688,677.07
IHX USA LLC.		32,045,746.35
埃驰公司	71,516,934.44	
加：以前期间发生的企业合并于本期支付的现金或现金等价物	181,251,309.77	350,000.00
其中：南昌江铃集团胜维德赫华翔汽车镜有限公司		350,000.00
无锡胜维德赫华翔汽车零部件有限公司	181,251,309.77	
取得子公司支付的现金净额	670,234,375.33	162,855,576.58

2. 收到或支付的其他与经营活动、投资活动及筹资活动有关的现金

(1) 收到其他与经营活动有关的现金

项 目	本期数	上年同期数
政府补助	114,800,474.81	147,204,612.64
票据保证金	29,400,000.00	146,962,834.38
利息收入	47,559,574.52	37,144,111.10
应付暂收款及其他	67,949,254.61	7,079,864.72
合 计	259,709,303.94	338,391,422.84

(2) 支付其他与经营活动有关的现金

项 目	本期数	上年同期数
付现费用	695,901,126.44	773,511,756.82
往来款及其他	59,192,974.57	43,848,992.77
合 计	755,094,101.01	817,360,749.59

(3) 收到其他与投资活动有关的现金

项 目	本期数	上年同期数
购买日子公司无锡胜维德赫持有的现金及现金等价物		54,699,903.64
合 计		54,699,903.64

(4) 收到其他与筹资活动有关的现金

项 目	本期数	上年同期数
售后租回融资款		78,870,000.00
合 计		78,870,000.00

(5) 支付其他与筹资活动有关的现金

项 目	本期数	上年同期数
租入资产租金支出	207,698,400.64	192,648,191.01
购买少数股东股权支付的现金	740,477,877.50	78,100,000.00
合 计	948,176,278.14	270,748,191.01

3. 现金流量表补充资料

补充资料	本期数	上年同期数
(1) 将净利润调节为经营活动现金流量:		
净利润	1,255,649,565.02	1,446,330,750.32
加: 资产减值准备	368,143,198.13	308,957,400.66
信用减值准备	115,232,883.16	108,223,010.25
固定资产折旧、使用权资产折旧、油气资产折耗、生产性生物资产折旧	1,192,477,632.95	871,290,483.56
无形资产摊销	56,993,474.39	37,543,801.23
长期待摊费用摊销	640,873,830.28	538,435,788.26
处置固定资产、无形资产和其他长期资产的损失(收益以“-”号填列)	-3,498,187.09	-713,621.67
固定资产报废损失(收益以“-”号填列)	10,364,331.08	10,548,060.93

补充资料	本期数	上年同期数
公允价值变动损失（收益以“-”号填列）	-5,714,326.04	-2,881,525.72
财务费用（收益以“-”号填列）	173,367,288.84	24,164,903.04
投资损失（收益以“-”号填列）	-246,324,812.68	-261,415,251.51
递延所得税资产减少（增加以“-”号填列）	-52,476,663.62	-87,314,677.99
递延所得税负债增加（减少以“-”号填列）	-20,489,040.25	99,078,863.45
存货的减少（增加以“-”号填列）	177,278,336.15	-564,789,414.50
经营性应收项目的减少（增加以“-”号填列）	-2,313,697,878.32	-1,614,330,428.48
经营性应付项目的增加（减少以“-”号填列）	937,945,858.65	2,083,894,949.24
其他	27,984,570.08	39,269,742.10
经营活动产生的现金流量净额	2,314,110,060.73	3,036,292,833.17
(2) 不涉及现金收支的重大投资和筹资活动：		
债务转为资本		
一年内到期的可转换公司债券		
新增使用权资产		
(3) 现金及现金等价物净变动情况：		
现金的期末余额	2,691,940,646.37	2,979,926,362.88
减：现金的期初余额	2,979,926,362.88	2,815,947,815.28
加：现金等价物的期末余额		
减：现金等价物的期初余额		
现金及现金等价物净增加额	-287,985,716.51	163,978,547.60

4. 现金和现金等价物的构成

(1) 明细情况

项 目	期末数	期初数
1) 现金	2,691,940,646.37	2,979,926,362.88
其中：库存现金	65,209.88	115,570.49
可随时用于支付的银行存款	2,660,757,370.14	2,979,810,792.39
可随时用于支付的其他货币资金	31,118,066.35	
2) 现金等价物		
其中：三个月内到期的债券投资		

项 目	期末数	期初数
3) 期末现金及现金等价物余额	2,691,940,646.37	2,979,926,362.88
其中：母公司或集团内子公司使用受限制的现金及现金等价物		

(2) 不属于现金和现金等价物的货币资金

项 目	期末数	期初数	不属于现金和现金等价物的理由
货币资金	139,040,378.98	240,596,058.74	质押、冻结
小 计	139,040,378.98	240,596,058.74	

5. 筹资活动相关负债变动情况

项 目	期初数	本期增加		本期减少		期末数
		现金变动	非现金变动	现金变动	非现金变动	
短期借款	828,942,876.91	784,416,464.67	219,478,710.80	802,118,083.91	121,772,894.24	908,947,074.23
长期借款（含一年内到期的长期借款）	107,857,841.55	27,000,000.00	137,559,169.93	84,530,475.97	110,510,661.14	77,375,874.37
长期应付款（含一年内到期的长期应付款）	79,051,392.90		6,067,555.18	16,883,580.00		68,235,368.08
租赁负债（含一年内到期的租赁负债）	533,925,005.28	719,880.04	650,314,997.99	195,941,887.40	82,946,147.06	906,071,848.85
小 计	1,549,777,116.64	812,136,344.71	1,013,420,433.90	1,099,474,027.28	315,229,702.44	1,960,630,165.53

6. 不涉及现金收支的重大活动

不涉及现金收支的商业汇票背书转让金额

项 目	本期数	上年同期数
背书转让的银行承兑汇票金额	2,567,357,895.12	2,479,145,947.18
其中：支付货款	2,262,563,404.79	2,415,347,770.79
支付固定资产等长期资产购置款	304,794,490.33	63,798,176.39

(四) 其他

1. 外币货币性项目

项目	期末外币余额	折算汇率	期末折算成人民币余额
货币资金			645,760,969.87
其中：美元	43,568,873.21	7.1884	313,190,488.18
泰铢	26,509,549.50	4.7028	124,669,109.39
加元	12,303,013.80	5.0498	62,127,759.09
日元	1,059,917,670.00	0.046233	49,003,173.64
欧元	4,568,718.17	7.5257	34,382,802.33
越南盾	63,385,693,543.00	0.0002821	17,881,104.15
罗马尼亚列伊	10,705,532.62	1.5036	16,096,838.85
墨西哥比索	29,733,900.88	0.3498	10,400,918.53
英镑	630,974.89	9.0765	5,727,043.59
韩元	884,246,305.00	0.004938	4,366,408.25
印尼卢比	7,809,451,767.00	0.0004512	3,523,624.64
新加坡元	562,996.74	5.3214	2,995,930.85
菲律宾比索	11,071,830.09	0.1243	1,376,228.48
瑞典克朗	12,827.35	1.5233	19,539.90
应收账款			486,629,471.83
其中：美元	48,501,247.45	7.1884	348,646,367.14
加元	12,131,342.91	5.0498	61,260,855.43
欧元	5,292,807.76	7.5257	39,832,083.36

项目	期末外币余额	折算汇率	期末折算成人民币余额
日元	346,595,998.00	0.046233	16,024,172.78
印尼卢比	23,615,387,361.00	0.0004512	10,655,262.78
英镑	972,476.29	9.0765	8,826,681.05
韩元	225,456,031.00	0.004938	1,113,301.88
墨西哥比索	774,006.32	0.3498	270,747.41
其他应收款			83,234,154.35
其中：美元	6,767,788.55	7.1884	48,649,571.21
罗马尼亚列伊	9,321,499.56	1.5036	14,015,806.74
欧元	1,506,145.89	7.5257	11,334,802.12
墨西哥比索	12,719,232.76	0.3498	4,449,187.62
菲律宾比索	20,657,763.94	0.1243	2,567,760.06
越南盾	3,406,348,443.00	0.0002821	960,930.90
印尼卢比	1,387,667,196.00	0.0004512	626,115.44
韩元	74,500,000.00	0.004938	367,881.00
日元	4,742,431.00	0.046233	219,256.81
加元	8,483.99	5.0498	42,842.45
短期借款			395,231,247.24
其中：欧元	38,317,262.51	7.5257	288,364,222.47
英镑	11,774,034.57	9.0765	106,867,024.77
应付账款			402,272,090.21
其中：美元	26,627,096.86	7.1884	191,406,223.07
欧元	8,665,861.82	7.5257	65,216,676.30
加元	11,673,515.34	5.0498	58,948,917.76
日元	793,655,458.00	0.046233	36,693,072.79
越南盾	67,217,669,200.00	0.0002821	18,962,104.48
英镑	1,573,259.41	9.0765	14,279,689.03
墨西哥比索	35,228,217.16	0.3498	12,322,830.36
印尼卢比	8,152,204,738.00	0.0004512	3,678,274.78
菲律宾比索	5,718,262.38	0.1243	710,780.01

项目	期末外币余额	折算汇率	期末折算成人民币余额
韩元	10,838,727.00	0.004938	53,521.63
其他应付款			641,665,916.91
其中：美元	44,880,840.30	7.1884	322,621,432.41
加元	33,754,652.48	5.0498	170,454,244.09
罗马尼亚列伊	75,699,895.87	1.5036	113,822,363.43
欧元	3,142,299.69	7.5257	23,648,004.78
墨西哥比索	26,569,256.00	0.3498	9,293,925.75
越南盾	2,474,317,487.00	0.0002821	698,004.96
菲律宾比索	4,877,108.15	0.1243	606,224.54
印尼卢比	847,607,834.00	0.0004512	382,440.65
日元	1,490,786.00	0.046233	68,923.51
新加坡元	9,675.17	5.3214	51,485.45
韩元	3,820,847.00	0.004938	18,867.34
长期借款			18,733,155.69
其中：欧元	2,489,224.35	7.5257	18,733,155.69
一年内到期的长期借款			9,366,722.38
其中：欧元	1,244,631.38	7.5257	9,366,722.38

2. 租赁

(1) 公司作为承租人

1) 使用权资产相关信息详见本财务报表附注五(一)16之说明。

2) 公司对短期租赁和低价值资产租赁的会计政策详见本财务报表附注三(三十一)之说明。计入当期损益的短期租赁费用和低价值资产租赁费用金额如下：

项目	本期数	上年同期数
短期租赁费用	14,985,432.57	6,740,397.89
低价值资产租赁费用（短期租赁除外）	3,598,459.57	282,526.66
合计	18,583,892.14	7,022,924.55

3) 与租赁相关的当期损益及现金流

项 目	本期数	上年同期数
租赁负债的利息费用	27,597,968.96	26,810,788.87
计入当期损益的未纳入租赁负债计量的可变租赁付款额		
转租使用权资产取得的收入		629,685.00
与租赁相关的总现金流出	196,373,008.48	200,340,756.67
售后租回交易产生的相关损益		

4) 租赁负债的到期期限分析和相应流动性风险管理详见本财务报表附注九(二)之说明。

5) 售后租回交易

① 售后租回交易是否满足销售及其判断依据

2023年8月1日，宁波华翔子公司沈阳华翔金属部件有限公司（以下简称沈阳金属）与平安国际融资租赁（天津）有限公司（以下简称甲方）签订融资租赁合同，沈阳金属为筹措资金，将原值131,450,000.00元的固定资产出售给平安国际融资租赁（天津）有限公司，同时向其租回使用的资产。截至2024年12月31日，沈阳金属收到租赁物购买价款的60%，即78,870,000.00元，起租日为甲方支付租赁物购买价款之日，租期60个月，租金总额共153,010,440.00元，租赁付款日第一期为2023年11月1日，每隔三个月支付一次，共20期，留购价款400.00元。同时合同约定，在租赁期限届满且沈阳金属清偿完毕本合同项下应向甲方支付的全部租金、留购价款及其他应付款项并履行完毕其他本合同项下义务后，沈阳金属按“现实现状”取得租赁物的所有权。

该售后租回交易，出租人兼买受人不能主导商品的使用并从中获得几乎全部的经济利益，承租人兼出卖人主导租赁资产使用，也未能将租赁资产的控制权转移，因此，该项售后租回交易不满足销售。

② 其他说明

根据与出租人签订的售后租回合同，未纳入租赁负债部分不可撤销租赁未来将支付的未折现租赁付款额：

剩余期限	期末数
1年以内	23,229,400.00
1-2年	29,048,800.00
2-3年	46,507,000.00
3-4年	34,880,250.00

合 计	133,665,450.00
-----	----------------

(2) 公司作为出租人

1) 经营租赁

① 租赁收入

项 目	本期数	上年同期数
租赁收入	22,039,358.03	6,368,533.17
其中：未纳入租赁收款额计量的可变租赁付款额 相关收入	530,598.62	

② 经营租赁资产

项 目	期末数	上年年末数
固定资产	72,506,414.63	683,536.23
投资性房地产	49,994,691.41	52,901,656.14
使用权资产		1,688,883.40
小 计	122,501,106.04	55,274,075.77

经营租出固定资产详见本财务报表附注五(一)14之说明。

③ 根据与承租人签订的租赁合同，不可撤销租赁未来将收到的未折现租赁收款额

剩余期限	期末数	上年年末数
1年以内	14,017,965.33	5,408,491.75
1-2年	13,584,830.16	5,179,528.64
2-3年	13,076,957.31	964,685.85
3-4年	4,643,184.76	114,950.15
4-5年	4,643,184.76	114,951.15
5年以后	13,750,021.51	
合 计	63,716,143.83	11,782,607.54

六、研发支出

项 目	本期数	上年同期数
人员人工费用	446,539,000.70	393,286,185.17
直接投入费用	204,190,884.38	157,956,539.88
试验费用	161,700,077.89	121,210,974.18

折旧费用及摊销费用	53,569,279.20	49,985,054.86
技术研发费用	31,516,702.72	27,239,951.39
其他	55,884,039.60	73,768,174.48
合 计	953,399,984.49	823,446,879.96
其中：费用化研发支出	953,399,984.49	823,446,879.96

七、在其他主体中的权益

(一) 企业集团的构成

1. 公司将宁波诗兰姆汽车零部件有限公司、宁波胜维德赫华翔汽车镜有限公司、华翔金属科技股份有限公司、宁波井上华翔汽车零部件有限公司、宁波华翔汽车饰件有限公司、华翔汽车内饰系统有限公司、宁波米勒模具制造有限公司、宁波华翔汽车技术有限公司、宁波华翔园区管理建设公司、华翔创新（上海）信息技术有限公司、南昌华翔汽车零部件有限公司、宁波劳伦斯汽车内饰件有限公司、上海翼锐汽车科技有限公司、森密华翔（东南亚）有限公司、宁波华翔视讯电子有限公司、宁波华翔和真股权投资有限公司、HUAXIANG SINGAPORE PTE. LTD. 等 103 家子公司纳入合并财务报表范围。

2. 重要子公司基本情况

子公司名称	注册资本	主要经营地及注册地	业务性质	持股比例（%）		取得方式
				直接	间接	
华翔金属科技股份有限公司	50,000.00 万元	长春	制造业	100.00		非同一控制下企业合并
宁波劳伦斯汽车内饰件有限公司	51,130.89 万元	宁波	制造业	100.00		非同一控制下企业合并
华翔汽车内饰系统有限公司	19,636.39 万元	宁波	制造业	100.00		设立
宁波诗兰姆汽车零部件有限公司	9,578.95 万元	宁波	制造业	95.00		设立
宁波井上华翔汽车零部件有限公司	2,613.28 万美元	宁波	制造业	50.00		非同一控制下企业合并
宁波胜维德赫华翔汽车镜有限公司	10,000.00 万元	宁波	制造业	50.00		设立

(二) 非同一控制下企业合并

1. 本期发生的非同一控制下企业合并

(1) 基本情况

被购买方名称	股权取得时点	股权取得成本	股权取得比例 (%)		股权取得方式	购买日	购买日的确定依据
埃驰公司 [注]	2024/9/3	598,000,000.00	埃驰公司 5 家全资子公司	100.00	股权转让	2024/9/3	支付 93.73% 股权转让款
			武汉翔星汽车零部件有限公司	75.00			

(续上表)

被购买方名称	购买日至期末被购买方的收入	购买日至期末被购买方的净利润	购买日至期末被购买方的现金流量		
			经营活动净流入	投资活动净流入	筹资活动净流入
埃驰公司 [注]	1,022,771,735.50	28,723,258.66	63,709,551.78	-10,387,289.35	-87,001,249.96

[注]埃驰公司包含：5 家全资子公司，埃驰（上海）汽车零部件技术有限公司、上海埃驰汽车零部件有限公司（现已更名为华翔拓真汽车内饰系统（上海）有限公司）、埃驰（上海）管理有限公司、埃驰汽车零部件（常熟）有限公司（现已更名为华翔汽车内饰系统（常熟）有限公司）、埃驰汽车零部件（天津）有限公司（现已更名为华翔汽车内饰系统（天津）有限公司），公司取得上述 5 家子公司 100% 股权；武汉翔星汽车零部件有限公司 75% 股权，公司取得上述公司 75% 股权，上述资产组合简称埃驰公司

(2) 其他说明

2024 年 6 月 25 日，公司与 International Automotive Components Group, S.A. 及 IAC Asia Limited、IAC Asia II Limited、IACG Holdings LUX S.à r.l.（以下简称上述公司为埃驰公司原股东）签署《买卖协议》，约定以支付不超过 6 亿元人民币（2024 年 9 月 30 日前完成交割）现金受让埃驰公司全部股权，最终价格以基础购买价格 7.9 亿元人民币加上交割现金的金额，减去交割债务的金额加上交割营运资金超出目标营运资金的金额（如有），或者减去目标营运资金超出交割营运资金的金额（如有）确定。

公司已于 2024 年 9 月 3 日向埃驰公司原股东直接支付 5.35 亿元上述股权转让款，于 2024 年 8 月 26 日及 9 月 4 日支付代扣代缴税费 0.26 亿元，共计支付 5.61 亿元。

2025 年 1 月 8 日，公司与埃驰公司原股东签署《Trim 项目-购买价格调整》，确定最终的购买价格为人民币 5.98 亿元，剩余未支付的股权转让款 0.37 亿元公司已于其他应付款中列报。

2. 合并成本及商誉

(1) 明细情况

项 目	埃驰公司
合并成本	

项 目	埃驰公司
现金	598,000,000.00
合并成本合计	598,000,000.00
减：取得的可辨认净资产公允价值份额	323,524,556.15
商誉	274,475,443.85

(2) 大额商誉形成的主要原因

根据《华翔汽车内饰系统有限公司拟以财务报告为目的的合并对价分摊涉及的埃驰中国6家公司可辨认资产及负债资产评估报告》（中企华评报字（2024）第6577号），埃驰公司股东全部权益的账面价值为22,724.43万元，评估公允价值34,525.47万元。

公司依据与埃驰公司原股东协商一致确定的最终购买价格59,800.00万元与以评估公允价值确定的取得的可辨认净资产公允价值份额32,352.46万元的差额确认商誉。

3. 被购买方于购买日可辨认资产、负债

(1) 明细情况

项 目	埃驰公司	
	购买日 公允价值	购买日 账面价值
资产		
货币资金	71,516,934.44	71,516,934.44
应收账款	583,213,181.86	583,213,181.86
应收款项融资	90,065,980.39	90,065,980.39
预付款项	4,651,757.59	4,651,757.59
其他应收款	10,179,729.05	10,179,729.05
存货	332,780,449.44	315,018,049.44
其他流动资产	6,931,944.58	6,931,944.58
固定资产	374,946,562.32	272,039,662.32
在建工程	47,286,908.43	47,286,908.43
使用权资产	219,412,080.18	219,412,080.18
无形资产	40,515,511.41	8,559,811.41
长期待摊费用	31,689,110.48	26,967,010.48
递延所得税资产	92,154,667.12	92,154,667.12

项 目	埃驰公司	
	购买日 公允价值	购买日 账面价值
其他非流动资产	289,900.00	289,900.00
负债		
短期借款	75,037,681.15	75,037,681.15
应付票据	4,000,000.00	4,000,000.00
应付账款	698,828,142.48	698,828,142.48
合同负债	183,824,197.35	183,824,197.35
应付职工薪酬	43,181,277.29	43,181,277.29
应交税费	24,059,833.23	24,059,833.23
其他应付款	149,949,372.51	149,949,372.51
一年内到期的非流动负债	36,522,804.63	36,522,804.63
长期借款	29,701,328.38	29,701,328.38
租赁负债	206,487,484.15	206,487,484.15
预计负债	7,999,318.56	7,999,318.56
递延收益	6,598,813.86	6,598,813.86
递延所得税负债	94,189,795.05	54,853,020.05
净资产	345,254,668.65	227,244,343.65
减：少数股东权益	21,730,112.50	11,231,099.37
取得的净资产	323,524,556.15	216,013,244.28

(2) 可辨认资产、负债公允价值的确定方法

根据北京中企华资产评估有限责任公司出具的《华翔汽车内饰系统有限公司拟以财务报告为目的的合并对价分摊涉及的埃驰中国6家公司可辨认资产及负债资产评估报告》（中企华评报字（2024）第6577号）中评估的各项可辨认资产和负债等的公允价值确定。

(三) 同一控制下企业合并

1. 本期发生的同一控制下企业合并

(1) 基本情况

被合并方名称	企业合并中取得的 权益比例	构成同一控制下 企业合并的依据	合并日	合并日的确定依据
--------	------------------	--------------------	-----	----------

被合并方名称	企业合并中取得的权益比例	构成同一控制下企业合并的依据	合并日	合并日的确定依据
Schlemmer Japan Co.,Ltd	99.50%	受同一最终控制方控制	2024/11/30	取得控制权
Schlemmer Korea Co.,Ltd	100.00%	受同一最终控制方控制	2024/11/30	取得控制权

(续上表)

被合并方名称	合并当期期初至合并日被合并方的收入	合并当期期初至合并日被合并方的净利润	比较期间被合并方的收入	比较期间被合并方的净利润
Schlemmer Japan Co.,Ltd	124,245,461.40	5,344,473.27	160,215,508.09	8,348,101.36
Schlemmer Korea Co.,Ltd	7,194,373.45	-277,352.57	10,965,167.77	-988,941.87

(2) 其他说明

公司与 Fengmei Singapore Pte.Ltd. 以及标的公司等主体于 2024 年 5 月 10 日签署了《宁波华翔电子股份有限公司与 Fengmei Singapore Pte.Ltd. 关于宁波诗兰姆汽车零部件有限公司等主体之收购框架协议》(以下简称《收购框架协议》) 及其他相关协议, 约定公司以现金方式购买 Fengmei Singapore Pte.Ltd. 持有的宁波诗兰姆 47.50% 的股权以及 Schlemmer Automotive Singapore Pte. Ltd. 10% 的股权、Schlemmer Japan Co.,Ltd 99.50% 的股权以及 Schlemmer Korea Co.,Ltd 100% 的股权。

根据北京中企华资产评估有限责任公司(以下简称中企华)出具的中企华评报字(2024)第 6297 号《评估报告》, 宁波诗兰姆于评估基准日(2023 年 9 月 30 日)模拟合并的股东全部权益价值评估结果为 320,009.66 万元, 考虑宁波诗兰姆 2024 年 4 月现金分红 10,000.00 万元的影响, 经交易双方协商同意, 本次交易标的的转让价格为人民币 147,250.00 万元。另根据中企华出具的《关于诗兰姆各家估值及交易对价的解释说明函》, 上述交易对价在各交易标的之间的分割情况如下:

交易标的	交易对价(万元)	交易性质
宁波诗兰姆 47.50% 的股权	143,230.00	购买少数股东权益, 详见本财务报表附注七(五)
Schlemmer Automotive Singapore Pte. Ltd. 10% 的股权	250.00	
Schlemmer Japan Co.,Ltd 99.5% 的股权	3,600.00	同一控制下企业合并
Schlemmer Korea Co.,Ltd 100% 的股权	170.00	

合 计	147,250.00
-----	------------

根据公司与 Fengmei Singapore Pte.Ltd. 签订的《业绩承诺补偿协议》，Fengmei Singapore Pte.Ltd. 承诺宁波诗兰姆 2024 年、2025 年、2026 年实际净利润数分别为（以标的公司实际所实现的净利润与扣除非经常性损益后归属于母公司股东的净利润数孰低原则确定的净利润数）31,800.00 万元、32,200.00 万元、33,000.00 万元。

若宁波诗兰姆当期实际净利润数未达到当期净利润承诺数，Fengmei Singapore Pte.Ltd. 应对公司以现金方式进行补偿，如存在未支付股权转让款，则补偿金额从公司当期向 Fengmei Singapore Pte.Ltd. 支付的股权转让价款中抵扣，扣减后余额部分支付给 Fengmei Singapore Pte.Ltd.；若当期的交易价款不足以抵扣的或本协议全部项下全部股权转让款已全部支付完毕，则 Fengmei Singapore Pte.Ltd. 须用现金补偿未予抵扣部分。当期补偿金额=（截至当期期末累积净利润承诺数-截至当期期末累积实际净利润数）÷补偿期限内各年的净利润承诺数总和×拟购买资产交易作价-累积已补偿金额。业绩补偿期间届满，若业绩承诺期间实际净利润数合计超过净利润承诺合计数，公司将不退还 Fengmei Singapore Pte.Ltd. 已补偿部分。

宁波诗兰姆 2024 年度经审计的扣除非经常性损益后归属于母公司股东的净利润 34,495.26 万元，超过承诺数 2,695.26 万元，完成本年预测盈利的 108.48%，Fengmei Singapore Pte.Ltd. 无需向公司进行业绩补偿。

2. 合并成本

项 目	Schlemmer Japan Co.,Ltd	Schlemmer Korea Co.,Ltd
合并成本	36,000,000.00	1,700,000.00
现金	36,000,000.00	1,700,000.00

3. 合并日被合并方资产、负债的账面价值

项 目	Schlemmer Japan Co.,Ltd		Schlemmer Korea Co.,Ltd	
	合并日	上期期末	合并日	上期期末
资产				
货币资金	29,910,160.79	22,306,338.67	472,129.67	817,420.61
应收款项融资	4,815.41			
应收款项	13,940,917.34	19,123,149.71	921,111.40	1,909,189.84
预付款项		65,388.32	2,361.36	24,365.62
其他应收款	-63,896.40	15,981.20	144,057.53	5,227.74

项 目	Schlemmer Japan Co.,Ltd		Schlemmer Korea Co.,Ltd	
	合并日	上期期末	合并日	上期期末
存货	11,317,910.74	11,463,049.20	863,053.36	372,652.18
其他流动资产	3,651,164.86		38.21	189,910.06
固定资产			1,826.63	3,306.68
使用权资产	35,909.76	37,746.23		
无形资产	23,088.87			
长期待摊费用	9,188,998.17	13,767,874.70		
递延所得税资产	560,906.07	589,591.28		
负债				
应付款项	31,720,733.93	32,443,446.41	1,550,908.07	1,764,616.97
应付职工薪酬	712,434.04	111,026.27	79,560.62	134,145.96
应交税费	1,587,128.15	4,182,115.24	74,840.05	315,125.46
其他应付款	162,309.42	111,212.35	13,023.87	84,910.82
一年内到期的非 流动负债		39,564.01		
递延所得税负债	12,029.78	12,644.99		
净资产	34,375,340.29	30,469,110.04	686,245.55	1,023,273.52
减：少数股东权益	171,876.70	152,345.55		
取得的净资产	34,203,463.59	30,316,764.49	686,245.55	1,023,273.52

(四) 其他原因的合并范围变动

1. 合并范围增加

公司名称	股权取得方式	股权取得时点	出资额	出资比例
HUAXIANG SINGAPORE PTE. LTD.	新设	2024/2/2	2,697,000.00	100.00%
宁波华翔翼锐汽车科技有限公司	新设	2024/3/29	2,000,000.00	100.00%
SHILANMU, SOCIEDAD DE RESPONSABILIDAD LIMITADA DE CAPITAL VARIABLE	新设	2024/4/10	2,136,178.00	100.00%
天津井上华光汽车部件有限公司	新设	2024/8/23	尚未实缴	

公司名称	股权取得方式	股权取得时点	出资额	出资比例
芜湖华翔车顶系统有限公司	新设	2024/8/27	3,000,000.00	100.00%

2. 合并范围减少

公司名称	股权处置方式	股权处置时点	处置日净资产	期初至处置日净利润
象山长消汽车零部件有限公司	注销	2024/10/8		-11,186.02
苏州诗兰姆汽车零部件有限公司	注销	2024/12/31		273,873.90
埃驰（上海）管理有限公司	注销	2024/12/26	293,043.60	17,303,908.75
Lawrence Automotive Interiors Limited	注销	2024/4/30	-180,744,958.09	
NBHXTRIMUSA, LLC	吸收合并	2024/12/31	138,773,348.65	901,028.86

(五) 在子公司的所有者权益份额发生变化但仍控制子公司的交易

1. 在子公司的所有者权益份额发生变化的情况说明

子公司名称	变动时间	变动前持股比例	变动后持股比例
宁波诗兰姆汽车零部件有限公司	2024/7/9	47.50%	95.00%
Schlemmer Automotive Singapore Pte. Ltd. [注]	2024/7/9	42.75%	95.00%

[注]股权比例变动前后均为宁波诗兰姆汽车零部件有限公司控股子公司，变动前公司通过持有宁波诗兰姆汽车零部件有限公司 47.5%股权间接持有其 90%的股权，变动后公司通过持有宁波诗兰姆汽车零部件有限公司 95%股权间接持有其 100%的股权

2. 交易对于少数股东权益及归属于母公司所有者权益的影响

项目	宁波诗兰姆汽车零部件有限公司	SCHLEMMER AUTOMOTIVE SINGAPORE PTE. LTD.
购买成本对价		
现金	1,432,300,000.00	2,500,000.00
购买成本对价合计	1,432,300,000.00	2,500,000.00
减：按取得的股权比例计算的子公司净资产份额	322,532,901.66	8,766,073.05
差额	-1,109,767,098.34	6,266,073.05
其中：调整资本公积	-1,109,767,098.34	6,266,073.05

(六) 重要的非全资子公司

1. 明细情况

子公司名称	少数股东持股比例	本期归属于少数股东的损益	本期向少数股东宣告分派的股利	期末少数股东权益余额
宁波诗兰姆汽车零部件有限公司	5.00%	22,522,032.83	52,500,000.00	50,427,206.32
宁波井上华翔汽车零部件有限公司	50.00%	167,667,455.36	85,200,000.00	753,237,333.63
宁波胜维德赫华翔汽车镜有限公司	50.00%	85,304,260.56	44,000,000.00	464,935,154.72

2. 重要非全资子公司的主要财务信息

(1) 资产和负债情况

子公司 名称	期末数					
	流动资产	非流动资产	资产合计	流动负债	非流动负债	负债合计
宁波诗兰姆汽车零部件有限公司	1,451,215,731.21	628,449,505.12	2,079,665,236.33	781,152,250.96	298,353,846.90	1,079,506,097.86
宁波井上华翔汽车零部件有限公司	3,610,302,628.79	1,633,799,164.63	5,244,101,793.42	3,467,936,555.11	335,531,503.45	3,803,468,058.56
宁波胜维德赫华翔汽车镜有限公司	1,611,990,641.41	423,828,756.95	2,035,819,398.36	1,096,030,170.73	39,569,238.13	1,135,599,408.86

(续上表)

子公司 名称	期初数					
	流动资产	非流动资产	资产合计	流动负债	非流动负债	负债合计
宁波诗兰姆汽车零部件有限公司	1,262,310,772.43	570,284,528.62	1,832,595,301.05	810,221,145.97	246,598,624.17	1,056,819,770.14
宁波井上华翔汽车零部件有限公司	3,013,232,442.89	1,302,941,021.94	4,316,173,464.83	2,786,350,009.80	253,345,166.56	3,039,695,176.36
宁波胜维德赫华翔汽车镜有限公司	1,661,417,400.81	446,103,677.78	2,107,521,078.59	1,246,737,613.88	43,416,372.85	1,290,153,986.73

(2) 损益和现金流量情况

子公司 名称	本期数				上年同期数			
	营业收入	净利润	综合收益总额	经营活动现金流量	营业收入	净利润	综合收益总额	经营活动现金流量
宁波诗兰姆汽车零部件有限公司	2,300,361,820.54	353,757,936.82	357,501,777.03	387,002,420.12	2,293,811,936.40	312,912,129.89	307,068,612.51	428,101,806.30
宁波井上华翔汽车零部件有限公司	6,277,522,412.97	322,204,233.33	334,536,230.09	496,894,350.17	5,114,507,387.28	272,833,715.26	283,289,480.25	691,254,908.44
宁波胜维德赫华翔汽车镜有限公司	3,079,593,305.19	166,852,897.64	166,852,897.64	47,612,195.50	2,439,211,086.65	138,923,166.05	138,923,166.05	382,867,042.90

(七) 在合营企业或联营企业中的权益

1. 重要的合营企业或联营企业

(1) 基本情况

合营企业或联营企业名称	主要经营地	注册地	业务性质	持股比例 (%)		对合营企业或联营企业投资的会计处理方法
				直接	间接	
南昌江铃华翔汽车零部件有限公司	南昌	南昌	制造业	50.00		权益法核算
长春佛吉亚排气系统有限公司	长春	长春	制造业		49.00	权益法核算
长春富晟集团有限公司	长春	长春	制造业	10.00		权益法核算

(2) 持有 20%以下表决权但具有重大影响，或者持有 20%或以上表决权但不具有重大影响的依据

公司持有长春富晟集团有限公司股权比例为 10%，同时委派总经理孙岩担任对方公司董事，对其财务和经营政策有参与决策的权利，故将此投资以权益法进行核算。

2. 重要合营企业的主要财务信息

单位：万元

项目	南昌江铃华翔汽车零部件有限公司	
	期末数/本期数	期初数/上年同期数
流动资产	75,444.63	57,236.99
其中：现金和现金等价物	14,462.28	13,035.00
非流动资产	10,581.30	9,862.93
资产合计	86,025.94	67,099.92
流动负债	52,829.34	34,417.51
非流动负债	1,201.04	963.84
负债合计	54,030.38	35,381.36
归属于母公司所有者权益	31,995.56	31,718.57
按持股比例计算的净资产份额	15,997.78	15,859.28
对合营企业权益投资的账面价值	15,771.88	15,614.94
营业收入	68,253.17	130,251.97
财务费用	-152.16	-152.02
所得税费用	337.01	298.14

项 目	南昌江铃华翔汽车零部件有限公司	
	期末数/本期数	期初数/上年同期数
净利润	3,713.88	3,391.35
综合收益总额	3,713.88	3,391.35
本期收到的来自合营企业的股利	1,700.00	1,500.00

3. 重要联营企业的主要财务信息

单位：万元

项 目	期末数/本期数		期初数/上年同期数	
	长春佛吉亚排气系统有限公司	长春富晟集团有限公司	长春佛吉亚排气系统有限公司	长春富晟集团有限公司
流动资产	142,168.87	484,462.18	171,638.34	428,365.50
非流动资产	31,038.97	316,614.98	33,210.96	299,247.21
资产合计	173,207.84	801,077.17	204,849.30	727,612.71
流动负债	87,726.42	373,737.79	120,753.54	333,377.51
非流动负债	1,636.85	30,875.17	1,178.03	22,412.49
负债合计	89,363.27	404,612.96	121,931.57	355,790.00
少数股东权益		60,829.55		54,502.54
归属于母公司所有者权益	83,844.58	335,634.66	82,917.74	317,320.17
按持股比例计算的净资产份额	41,083.84	33,563.47	40,629.69	31,732.02
内含商誉	246.91	13,053.99	246.91	13,053.99
小 计	41,330.75	46,617.46	40,876.60	44,786.01
对联营企业权益投资的账面价值	41,101.63	45,706.69	40,876.60	44,618.21
营业收入	124,904.01	823,929.93	135,415.09	773,583.45
净利润	21,704.21	47,838.12	22,210.51	33,565.38
其他综合收益		-8,639.79		4,017.00
综合收益总额	21,704.21	39,198.33	22,210.51	37,582.38
本期收到的来自联营企业的股利	9,800.00	1,500.00	7,350.00	1,000.00

4. 不重要的联营企业的汇总财务信息

单位：万元

项 目	期末数/本期数	期初数/上年同期数
联营企业		
投资账面价值合计	18,660.32	20,338.26
下列各项按持股比例计算的合计数		
净利润	2,151.49	2,768.00
其他综合收益		
综合收益总额	2,151.49	2,768.00

八、政府补助

(一) 本期新增的政府补助情况

项 目	本期新增补助金额
与资产相关的政府补助	35,366,951.86
其中：计入递延收益	35,366,951.86
与收益相关的政府补助	75,286,761.36
其中：计入其他收益	75,286,761.36
合 计	110,653,713.22

(二) 涉及政府补助的负债项目

财务报表列报项目	期初数	本期新增 补助金额	本期计入 其他收益金额	本期计入 营业外收入金 额
递延收益	121,610,868.75	35,366,951.86	26,650,206.52	
小 计	121,610,868.75	35,366,951.86	26,650,206.52	

(续上表)

财务报表列报项目	本期冲减 成本费用 金额	本期冲减 资产金额	其他变动 [注]	期末数	与资产/收 益相关
递延收益			-100,473.61	130,227,140.48	与资产相 关
小 计			-100,473.61	130,227,140.48	

[注]系汇率变动导致

(三) 计入当期损益的政府补助金额

项 目	本期数	上年同期数

计入其他收益的政府补助金额	101,936,967.88	103,552,825.12
合 计	101,936,967.88	103,552,825.12

九、与金融工具相关的风险

本公司从事风险管理的目标是在风险和收益之间取得平衡,将风险对本公司经营业绩的负面影响降至最低水平,使股东和其他权益投资者的利益最大化。基于该风险管理目标,本公司风险管理的基本策略是确认和分析本公司面临的各种风险,建立适当的风险承受底线和进行风险管理,并及时可靠地对各种风险进行监督,将风险控制在限定的范围内。

本公司在日常活动中面临各种与金融工具相关的风险,主要包括信用风险、流动性风险及市场风险。管理层已审议并批准管理这些风险的政策,概括如下。

(一) 信用风险

信用风险,是指金融工具的一方不能履行义务,造成另一方发生财务损失的风险。

1. 信用风险管理实务

(1) 信用风险的评价方法

公司在每个资产负债表日评估相关金融工具的信用风险自初始确认后是否已显著增加。在确定信用风险自初始确认后是否显著增加时,公司考虑在无须付出不必要的额外成本或努力即可获得合理且有依据的信息,包括基于历史数据的定性和定量分析、外部信用风险评级以及前瞻性信息。公司以单项金融工具或者具有相似信用风险特征的金融工具组合为基础,通过比较金融工具在资产负债表日发生违约的风险与在初始确认日发生违约的风险,以确定金融工具预计存续期内发生违约风险的变化情况。

当触发以下一个或多个定量、定性标准时,公司认为金融工具的信用风险已发生显著增加:

- 1) 定量标准主要为资产负债表日剩余存续期违约概率较初始确认时上升超过一定比例;
- 2) 定性标准主要为债务人经营或财务情况出现重大不利变化、现存的或预期的技术、市场、经济或法律环境变化并将对债务人对公司的还款能力产生重大不利影响等。

(2) 违约和已发生信用减值资产的定义

当金融工具符合以下一项或多项条件时,公司将该金融资产界定为已发生违约,其标准与已发生信用减值的定义一致:

- 1) 债务人发生重大财务困难;
- 2) 债务人违反合同中对债务人的约束条款;

3) 债务人很可能破产或进行其他财务重组；

4) 债权人出于与债务人财务困难有关的经济或合同考虑，给予债务人在任何其他情况下都不会做出的让步。

2. 预期信用损失的计量

预期信用损失计量的关键参数包括违约概率、违约损失率和违约风险敞口。公司考虑历史统计数据（如交易对手评级、担保方式及抵质押物类别、还款方式等）的定量分析及前瞻性信息，建立违约概率、违约损失率及违约风险敞口模型。

3. 金融工具损失准备期初余额与期末余额调节表详见本财务报表附注五(一)3、五(一)4、五(一)6、五(一)10之说明。

4. 信用风险敞口及信用风险集中度

本公司的信用风险主要来自货币资金和应收款项。为控制上述相关风险，本公司分别采取了以下措施。

(1) 货币资金

本公司将银行存款和其他货币资金存放于信用评级较高的金融机构，故其信用风险较低。

(2) 应收款项

本公司定期对采用信用方式交易的客户进行信用评估。根据信用评估结果，本公司选择与经认可的且信用良好的客户进行交易，并对其应收款项余额进行监控，以确保本公司不会面临重大坏账风险。

由于本公司仅与经认可的且信用良好的第三方进行交易，所以无需担保物。信用风险集中按照客户进行管理。截至2024年12月31日，本公司存在一定的信用集中风险，本公司应收账款的32.86%（2023年12月31日：33.84%）源于余额前五名客户。本公司对应收账款余额未持有任何担保物或其他信用增级。

本公司所承受的最大信用风险敞口为资产负债表中每项金融资产的账面价值。

(二) 流动性风险

流动性风险，是指本公司在履行以交付现金或其他金融资产的方式结算的义务时发生资金短缺的风险。流动性风险可能源于无法尽快以公允价值售出金融资产；或者源于对方无法偿还其合同债务；或者源于提前到期的债务；或者源于无法产生预期的现金流量。

为控制该项风险，本公司综合运用票据结算、银行借款等多种融资手段，并采取长、短期融资方式适当结合，优化融资结构的方法，保持融资持续性与灵活性之间的平衡。本公司已从多家商业银行取得银行授信额度以满足营运资金需求和资本开支。

金融负债按剩余到期日分类

项 目	期末数				
	账面价值	未折现合同金额	1 年以内	1-3 年	3 年以上
银行借款	986,322,948.60	1,183,908,798.54	855,828,446.33	179,634,851.06	148,445,501.15
应付票据	1,760,527,884.66	1,760,527,884.66	1,760,527,884.66		
应付账款	8,052,745,038.82	8,052,745,038.82	8,052,745,038.82		
其他应付款	1,458,900,876.99	1,458,900,876.99	1,458,900,876.99		
长期应付款	68,235,368.08	133,665,450.00	23,229,400.00	75,555,800.00	34,880,250.00
租赁负债	906,071,848.85	967,066,315.10	190,293,152.67	325,798,780.96	450,974,381.47
小 计	13,232,803,966.00	13,556,814,364.11	12,341,524,799.47	580,989,432.02	634,300,132.62

(续上表)

项 目	上年年末数				
	账面价值	未折现合同金额	1 年以内	1-3 年	3 年以上
银行借款	936,800,718.46	1,028,053,406.95	940,779,845.84	71,905,227.66	15,368,333.45
应付票据	2,216,131,429.78	2,216,131,429.78	2,216,131,429.78		
应付账款	6,400,929,207.90	6,400,929,207.90	6,400,929,207.90		
其他应付款	693,875,626.87	693,875,626.87	693,875,626.87		
长期应付款	79,051,392.90	89,344,899.00	16,883,580.00	52,278,200.00	20,183,119.00

项 目	上年年末数				
	账面价值	未折现合同金额	1 年以内	1-3 年	3 年以上
租赁负债	533,964,569.29	567,664,404.43	143,725,580.08	228,513,856.83	195,424,967.52
小 计	10,860,752,945.20	10,995,998,974.93	10,412,325,270.47	352,697,284.49	230,976,419.97

(三) 市场风险

市场风险，是指金融工具的公允价值或未来现金流量因市场价格变动而发生波动的风险。市场风险主要包括利率风险和外汇风险。

1. 利率风险

利率风险，是指金融工具的公允价值或未来现金流量因市场利率变动而发生波动的风险。固定利率的带息金融工具使本公司面临公允价值利率风险，浮动利率的带息金融工具使本公司面临现金流量利率风险。本公司根据市场环境来决定固定利率与浮动利率金融工具的比例，并通过定期审阅与监控维持适当的金融工具组合。本公司面临的现金流量利率风险主要与本公司以浮动利率计息的银行借款有关。

截至2024年12月31日，本公司以浮动利率计息的银行借款人民币751,424,230.02元（2023年12月31日：人民币173,068,540.00元），在其他变量不变的假设下，假定利率变动50个基准点，不会对本公司的利润总额和股东权益产生重大的影响。

2. 外汇风险

外汇风险，是指金融工具的公允价值或未来现金流量因外汇汇率变动而发生波动的风险。本公司面临的汇率变动的风险主要与本公司外币货币性资产和负债有关。对于外币资产和负债，如果出现短期的失衡情况，本公司会在必要时按市场汇率买卖外币，以确保将净风险敞口维持在可接受的水平。

本公司期末外币货币性资产和负债情况详见本财务报表附注五(四)1之说明。

(四) 金融资产转移

1. 金融资产转移基本情况

转移方式	已转移金融资产性质	已转移金融资产金额	终止确认情况	终止确认情况的判断依据
票据贴现及背书	应收款项融资	1,302,357,456.60	终止确认	已经转移了其几乎所有的风险和报酬
小计		1,302,357,456.60		

2. 因转移而终止确认的金融资产情况

项目	金融资产转移方式	终止确认的金融资产金额	与终止确认相关的利得或损失
应收款项融资	背书及贴现	1,302,357,456.60	-3,665,036.60
小计		1,302,357,456.60	-3,665,036.60

十、公允价值的披露

(一) 以公允价值计量的资产和负债的期末公允价值明细情况

项 目	期末公允价值			
	第一层次公允 价值计量	第二层次公允 价值计量	第三层次公允 价值计量	合 计
持续的公允价值计量				
1. 交易性金融资产和其 他非流动金融资产		5,714,326.04		5,714,326.04
(1) 分类为以公允价值计 量且其变动计入当期损益 的金融资产		5,714,326.04		5,714,326.04
其中：远期结售汇		5,714,326.04		5,714,326.04
2. 应收款项融资			1,700,281,559.09	1,700,281,559.09
3. 其他权益工具投资	1,295,677,867.05		6,700,000.00	1,302,377,867.05
持续以公允价值计量的资 产总额	1,295,677,867.05	5,714,326.04	1,706,981,559.09	3,008,373,752.18

(二) 持续和非持续第一层次公允价值计量项目市价的确定依据

第一层次输入值是在计量日能够取得的相同资产或负债在活跃市场上未经调整的报价。

(三) 持续和非持续第二层次公允价值计量项目，采用的估值技术和重要参数的定性及定量信息

本公司持有的第二层次公允价值计量的金融资产为远期结售汇，本公司采用远期结售汇约定的交割汇率与资产负债表日市场远期外汇牌价之差的现值来确定其公允价值。

(四) 持续和非持续第三层次公允价值计量项目，采用的估值技术和重要参数的定性及定量信息

其他权益工具投资系股权投资，账面价值与公允价值差异较小，以账面价值作为公允价值；应收款项融资均为应收银行承兑汇票，其剩余期限较短，票面金额与公允价值相近，采用票面金额作为公允价值

(五) 不以公允价值计量的金融资产和金融负债的公允价值情况

本公司不以公允价值计量的金融资产和金融负债主要包括：货币资金、应收账款、其他应收款、长期应收款、短期借款、应付票据、应付账款、其他应付款、长期借款、租赁负债、长期应付款等，其账面价值与公允价值差异较小。

十一、关联方及关联交易

(一) 关联方情况

1. 本公司的母公司情况

本公司最终控制方是周晓峰，持股比例 36.654%。

2. 本公司的子公司情况详见本财务报表附注七之说明。

3. 本公司的合营和联营企业情况

本公司重要的合营或联营企业详见本财务报表附注七之说明。本期与本公司发生关联方交易，或前期与本公司发生关联方交易形成余额的其他合营或联营企业情况如下：

联营企业名称	与本公司关系
一汽华翔轻量化科技（长春）有限公司	联营企业
佛吉亚（北京）排气控制技术有限公司	联营企业
佛吉亚（成都）排气控制技术有限公司	联营企业
Helbako GmbH	联营企业

4. 本公司的其他关联方情况

本公司的其他关联方

其他关联方名称	其他关联方与本公司关系
宁波峰梅新能源汽车科技股份有限公司	关联人（与公司同一董事长）
宁波华络特汽车内饰有限公司	关联人（与公司同一董事长）
沈阳峰梅塑料有限公司	关联人（与公司同一董事长）
宁波峰梅股权投资有限公司	关联人（与公司同一董事长）
宁波峰梅化学科技有限公司	其他（同受实际控制人控制）
FENGMEI NEW ENERGY AUTOMOTIVE TECHNOLOGY S. R. L.	其他（同受实际控制人控制）
上海峰梅精模科技有限公司	其他（同受实际控制人控制）
宁波峰梅精密科技有限公司	其他（同受实际控制人控制）
上海峰梅光学科技有限公司	其他（同受实际控制人控制）
FENGMEI SINGAPORE PTE. LTD.	其他（同受实际控制人控制）
宁波劳伦斯表面技术有限公司	其他（实际控制人关系密切的家庭成员控制的企业）
宁波华乐特汽车装饰布有限公司	其他（实际控制人关系密切的家庭成员控制的企业）
宁波华翔进出口有限公司	其他（实际控制人关系密切的家庭成员控制的企业）
宁波劳伦斯电子有限公司	其他（实际控制人关系密切的家庭成员控制的企业）

其他关联方名称	其他关联方与本公司关系
宁波华众模具制造有限公司	其他（实际控制人关系密切的家庭成员控制的企业）
成都华众汽车零部件有限公司	其他（实际控制人关系密切的家庭成员控制的企业）
宁波华众汽车饰件科技有限公司	其他（实际控制人关系密切的家庭成员控制的企业）
佛山华众汽车零部件有限公司	其他（实际控制人关系密切的家庭成员控制的企业）
长春华众延锋彼欧汽车外饰有限公司	其他（实际控制人关系密切的家庭成员控制的企业）
长春市华腾汽车零部件有限公司	其他（实际控制人关系密切的家庭成员控制的企业）
青岛华众汽车零部件有限公司	其他（实际控制人关系密切的家庭成员控制的企业）
上海大众联翔汽车零部件有限公司	其他（实际控制人关系密切的家庭成员控制的企业）
宁波华盾新能源科技有限公司	其他（实际控制人关系密切的家庭成员控制的企业）
MEXICO HUAZHONG AUTOMOTIVE TECHNOLOGY	其他（实际控制人关系密切的家庭成员控制的企业）
上海华翔拓新电子有限公司	其他（实际控制人关系密切的家庭成员控制的企业）
象山华翔国际酒店有限公司	其他（实际控制人关系密切的家庭成员控制的企业）
象山华翔职工技能培训学校	其他（实际控制人关系密切的家庭成员控制的企业）
象山华友半岛酒店管理有限公司	其他（实际控制人关系密切的家庭成员控制的企业）
天津华友汽车零部件有限公司	其他（实际控制人关系密切的家庭成员控制的企业）
Inoac International Co.,Ltd.	其他（少数股东 POLYFOAMASIAPTE. LTD. 的母公司）
天津井上高分子材料制品有限公司	其他（少数股东 POLYFOAMASIAPTE. LTD. 控制的企业）

（二）关联交易情况

1. 购销商品、提供和接受劳务的关联交易

（1）采购商品和接受劳务的关联交易

关联方	关联交易内容	本期数	上年同期数
宁波劳伦斯表面技术有限公司	采购商品或接受服务	73,313,635.46	75,606,373.17
长春佛吉亚排气系统有限公司	采购商品或接受服务	66,039,751.59	62,614,761.09
宁波华乐特汽车装饰布有限公司	采购商品或接受服务	65,133,263.88	52,004,134.27
宁波华翔进出口有限公司	采购商品或接受服务	61,037,373.93	88,713,501.35
一汽华翔轻量化科技（长春）有限公司	采购商品或接受服务	47,965,249.19	
宁波峰梅化学科技有限公司	采购商品或接受服务	34,032,547.45	2,859.08
南昌江铃华翔汽车零部件有限公司	采购商品或接受服务	14,211,371.01	3,968,197.81

关联方	关联交易内容	本期数	上年同期数
宁波劳伦斯电子有限公司	采购商品或接受服务	12,545,576.06	16,962,231.02
宁波华众模具制造有限公司	采购商品或接受服务	3,610,176.99	1,400,884.97
FENGMEI NEW ENERGY AUTOMOTIVE TECHNOLOGY S. R. L.	采购商品或接受服务	1,207,226.10	
上海峰梅精模科技有限公司	采购商品或接受服务	807,079.65	1,803,539.83
宁波峰梅精密科技有限公司	采购商品或接受服务	664,275.28	665,063.89
宁波峰梅新能源汽车科技股份有限公司	采购商品或接受服务	391,627.74	
宁波华众汽车饰件科技有限公司	采购商品或接受服务	159,414.80	322,803.50
佛山华众汽车零部件有限公司	采购商品或接受服务	5,461.92	
上海峰梅光学科技有限公司	采购商品或接受服务		4,479,791.81
小 计		381,124,031.05	308,544,141.79

(2) 出售商品和提供劳务的关联交易

关联方	关联交易内容	本期数	上年同期数
南昌江铃华翔汽车零部件有限公司	销售商品或提供服务	765,421,741.37	636,844,600.58
长春佛吉亚排气系统有限公司	销售商品或提供服务	54,990,401.41	86,022,216.08
宁波华翔进出口有限公司	销售商品或提供服务	33,993,037.79	46,852,639.61
长春华众延锋彼欧汽车外饰有限公司	销售商品或提供服务	18,047,996.08	21,905,012.02
宁波峰梅新能源汽车科技股份有限公司	销售商品或提供服务	4,512,009.73	1,046,086.07
长春市华腾汽车零部件有限公司	销售商品或提供服务	3,696,548.64	4,778,987.87
宁波华众汽车饰件科技有限公司	销售商品或提供服务	3,074,131.40	264,624.48
佛山华众汽车零部件有限公司	销售商品或提供服务	2,750,252.12	970,181.40
佛吉亚（北京）排气控制技术有限公司	销售商品或提供服务	1,749,075.90	3,245,612.72
上海峰梅精模科技有限公司	销售商品或提供服务	395,675.95	
青岛华众汽车零部件有限公司	销售商品或提供服务	252,158.48	
宁波峰梅化学科技有限公司	销售商品或提供服务	247,045.74	
宁波劳伦斯表面技术有限公司	销售商品或提供服务	126,869.50	290,019.92
佛吉亚（成都）排气控制技术有限公司	销售商品或提供服务	48,547.92	58,836.48
上海大众联翔汽车零部件有限公司	销售商品或提供服务	20,918.63	55,413.48
宁波华盾新能源科技有限公司	销售商品或提供服务	2,177.50	

关联方	关联交易内容	本期数	上年同期数
宁波华络特汽车内饰有限公司	销售商品或提供服务	257.93	
宁波峰梅精密科技有限公司	销售商品或提供服务		1,560.25
小计		889,328,846.09	802,335,790.96

2. 关联租赁情况

(1) 公司出租情况

承租方名称	租赁资产种类	本期确认的租赁收入	上年同期确认的租赁收入
FENGMEI NEW ENERGY AUTOMOTIVE TECHNOLOGY S. R. L.	厂房	5,831,522.20	
宁波峰梅新能源汽车科技股份有限公司	厂房	5,489,733.74	2,982,766.32
一汽华翔轻量化科技（长春）有限公司	厂房及设备	7,418,882.60	
MEXICO HUAZHONG AUTOMOTIVE TECHNOLOGY	厂房	664,707.75	116,281.59
上海华翔拓新电子有限公司	办公楼	600,000.00	600,000.00
宁波峰梅化学科技有限公司	厂房	36,400.00	24,400.00
宁波华众汽车饰件科技有限公司	厂房		271,512.00
小计		20,041,246.29	3,994,959.91

(2) 公司承租情况

出租方名称	租赁资产种类	本期数			
		简化处理的短期租赁和低价值资产租赁的租金费用以及未纳入租赁负债计量的可变租赁付款额	确认使用权资产的租赁		
			支付的租金（不包括未纳入租赁负债计量的可变租赁付款额）	增加的租赁负债本金金额	确认的利息支出
沈阳峰梅塑料有限公司	房屋建筑物		10,823,648.00		1,053,869.84
南昌江铃华翔汽车零部件有限公司	机器设备		4,920,000.00		170,569.80
成都华众汽车零部件有限公司	房屋建筑物		1,871,842.00		158,694.49
南昌江铃华翔汽车零部件有限公司	房屋建筑物		507,965.76		49,437.27

出租方名称	租赁资产种类	本期数			
		简化处理的短期租赁和低价值资产租赁的租金费用以及未纳入租赁负债计量的可变租赁付款额	确认使用权资产的租赁		
			支付的租金（不包括未纳入租赁负债计量的可变租赁付款额）	增加的租赁负债本金金额	确认的利息支出
天津华友汽车零部件有限公司	房屋建筑物		110,091.74		11,521.47

(续上表)

出租方名称	租赁资产种类	上年同期数			
		简化处理的短期租赁和低价值资产租赁的租金费用以及未纳入租赁负债计量的可变租赁付款额	确认使用权资产的租赁		
			支付的租金（不包括未纳入租赁负债计量的可变租赁付款额）	增加的租赁负债本金金额	确认的利息支出
沈阳峰梅塑料有限公司	房屋建筑物		11,424,677.39		496,982.42
南昌江铃华翔汽车零部件有限公司	机器设备		7,526,830.08	8,113,503.86	152,233.90
上海华翔拓新电子有限公司	机器设备		2,425,175.83		115,195.85
南昌江铃华翔汽车零部件有限公司	房屋建筑物		592,626.70	1,446,802.82	21,474.88
成都华众汽车零部件有限公司	房屋建筑物		241,528.00	4,029,729.69	31,604.35
天津华友汽车零部件有限公司	房屋建筑物		55,045.87		16,085.29

3. 关键管理人员报酬

项目	本期数	上年同期数
关键管理人员报酬	1,620.38 万元	1,369.00 万元

4. 其他关联交易

- (1) 2024 年公司向沈阳峰梅塑料有限公司支付电费 13,522,559.84 元（不含税）；
- (2) 2024 年公司向一汽华翔轻量化科技（长春）有限公司提供加工服务收取服务费

9,364,221.64 元（不含税）；

(3) 2024 年公司向宁波华众汽车饰件科技有限公司提供水电收取费用 8,017,532.34 元（不含税）；

(4) 2024 年公司向一汽华翔轻量化科技（长春）有限公司支付水电费 5,999,673.69 元（不含税）；

(5) 2024 年公司向象山华翔国际酒店有限公司支付住宿服务费 5,249,675.24 元（不含税）；

(6) 2024 年公司向宁波峰梅新能源汽车科技股份有限公司提供水电收取费用 3,233,665.05 元（不含税）；

(7) 2024 年公司向南昌江铃华翔汽车零部件有限公司支付水电费 2,325,033.57 元（不含税）；

(8) 2024 年公司向宁波峰梅新能源汽车科技股份有限公司采购其他支付 1,734,047.96 元（不含税）；

(9) 2024 年公司向宁波华众模具制造有限公司提供水电收取费用 1,708,198.18 元（不含税）；

(10) 2024 年公司向宁波峰梅新能源汽车科技股份有限公司收取园区管理服务费 1,290,276.96 元（不含税）；

(11) 2024 年公司向 MEXICO HUAZHONG AUTOMOTIVE TECHNOLOGY 提供水电收取费用 1,274,648.38 元（不含税）；

(12) 2024 年公司向宁波华翔进出口有限公司索赔 605,927.15 元（不含税）；

(13) 2024 年公司向成都华众汽车零部件有限公司收取园区管理服务费 528,682.00 元（不含税）；

(14) 2024 年公司向一汽华翔轻量化科技(长春)有限公司提供劳务服务收取 429,265.76 元（不含税）；

(15) 2024 年公司向宁波华乐特汽车装饰布有限公司提供水电收取费用 403,557.39 元（不含税）；

(16) 2024 年公司向象山华翔职工技能培训学校支付培训费 260,014.80 元（不含税）；

(17) 2024 年公司向宁波峰梅化学科技有限公司收取园区管理服务费 53,315.81 元（不含税）；

(18) 2024 年公司向象山华友半岛酒店管理有限公司支付住宿服务费 22,380.00 元（不含税）。

(三) 关联方应收应付款项

1. 应收关联方款项

项目名称	关联方	期末数		期初数	
		账面余额	坏账准备	账面余额	坏账准备
应收账款	南昌江铃华翔汽车零部件有限公司	175,488,262.40	8,774,413.12	43,491,138.21	2,174,556.91
	宁波华翔进出口有限公司	49,764,698.21	2,924,253.30	48,757,749.16	2,437,887.46
	长春华众延锋彼欧汽车外饰有限公司	4,366,849.78	218,342.49	2,299,125.93	114,956.30
	青岛华众汽车零部件有限公司	3,345,771.80	167,288.59		
	佛山华众汽车零部件有限公司	2,490,082.32	124,504.12	318,054.86	15,902.74
	长春市华腾汽车零部件有限公司	1,915,778.88	95,788.94	1,888,373.03	94,418.65
	宁波华众汽车饰件科技有限公司	1,229,844.80	285,989.42	262,699.50	237,632.16
	宁波峰梅新能源汽车科技股份有限公司	689,493.67	34,474.68	991,740.71	49,587.04
	宁波峰梅化学科技有限公司	112,848.44	5,642.42		
	MEXICO HUAZHONG AUTOMOTIVE TECHNOLOGY	60,162.59	3,008.13		
	宁波劳伦斯表面技术有限公司	27,724.34	1,386.22	477,897.76	133,564.36
	上海大众联翔汽车零部件有限公司	954.80		62,617.24	1,565.43
	一汽华翔轻量化科技（长春）有限公司			4,917,802.58	245,890.13

项目名称	关联方	期末数		期初数	
		账面余额	坏账准备	账面余额	坏账准备
	佛吉亚（北京）排气控制技术有限公司			1,052,627.22	52,631.36
	成都华众汽车零部件有限公司			22,365.00	1,118.25
	佛吉亚（成都）排气控制技术有限公司			3,094.39	154.72
小 计		239,492,472.03	12,635,091.43	104,545,285.59	5,559,865.51
预付款项	宁波峰梅精密科技有限公司	1,423.80			
小 计		1,423.80			
其他应收款	宁波峰梅新能源汽车科技股份有限公司	1,752,183.07	87,609.15		
	MEXICO HUAZHONG AUTOMOTIVE TECHNOLOGY	107,188.93	5,359.45		
	上海华翔拓新电子有限公司			1,260,000.00	94,500.00
	Helbako GmbH			8,841.60	442.08
小 计		1,859,372.00	92,968.60	1,268,841.60	94,942.08
长期应收款	Helbako GmbH	17,510,379.05	17,510,379.05	17,361,675.49	17,361,675.49
小 计		17,510,379.05	17,510,379.05	17,361,675.49	17,361,675.49

2. 应付关联方款项

项目名称	关联方	期末数	期初数
------	-----	-----	-----

项目名称	关联方	期末数	期初数
应付账款	宁波华翔进出口有限公司	49,894,538.99	51,274,665.20
	宁波华乐特汽车装饰布有限公司	27,963,131.44	37,334,837.49
	宁波劳伦斯表面技术有限公司	26,546,284.14	32,655,955.25
	一汽华翔轻量化科技(长春)有限公司	23,717,808.99	
	宁波峰梅化学科技有限公司	13,509,178.11	3,230.76
	南昌江铃华翔汽车零部件有限公司	2,876,895.54	9,979,877.52
	宁波劳伦斯电子有限公司	1,180,405.57	1,076,358.03
	宁波华众汽车饰件科技有限公司	650,226.78	322,803.50
	Inoac International Co.,Ltd.	460,848.49	
	成都华众汽车零部件有限公司	394,898.28	
	宁波峰梅精密科技有限公司	352,228.35	458,524.73
	宁波华众模具制造有限公司	190,000.00	130,000.00
	象山华翔国际酒店有限公司	184,363.58	140,147.00
	沈阳峰梅塑料有限公司	94,779.78	
	上海峰梅精模科技有限公司	78,001.00	531,496.58
	宁波峰梅新能源汽车科技股份有限公司	55,220.55	

项目名称	关联方	期末数	期初数
	天津井上高分子材料制品有限公司	31,893.40	
	象山华翔职工技能培训学校	7,000.00	28,700.00
	上海峰梅光学科技有限公司		1,290,095.51
	上海华翔拓新电子有限公司		1,260,000.00
	长春佛吉亚排气系统有限公司		750,037.46
小 计		148,187,702.99	137,236,729.03
应付票据	宁波劳伦斯表面技术有限公司	23,100,000.00	20,000,000.00
	宁波劳伦斯电子有限公司		5,400,000.00
	上海峰梅精模科技有限公司		165,000.00
小 计		23,100,000.00	25,565,000.00
预收款项	MEXICO HUAZHONG AUTOMOTIVE TECHNOLOGY		424,476.57
小 计			424,476.57
其他应付款	FENGMEI SINGAPORE PTE. LTD.	736,250,000.69	
	MEXICO HUAZHONG AUTOMOTIVE TECHNOLOGY	8,898,255.43	1,596,932.28
	南昌江铃华翔汽车零部件有限公司	1,063,993.91	197,043.95
	宁波峰梅股权投资有限公司	474,421.21	29,818.76

项目名称	关联方	期末数	期初数
小 计		746,686,671.24	1,823,794.99

十二、股份支付

(一) 股份支付总体情况

授予对象	各项权益工具数量和金额情况							
	本期授予		本期行权		本期解锁		本期失效	
	数量	金额	数量	金额	数量	金额	数量	金额
管理人员							516,788.00	8,697,542.04
研发人员							108,394.00	1,824,271.02
合计							625,182.00	10,521,813.06

(二) 以权益结算的股份支付情况

授予日权益工具公允价值的确定方法和重要参数	以授予日公司股票收盘价确定
可行权权益工具数量的确定依据	以员工持股计划对应的权益工具数量进行确定
本期估计与上期估计有重大差异的原因	不适用
以权益结算的股份支付计入资本公积的累计金额	103,093,633.26 元

(三) 本期确认的股份支付费用总额

授予对象	以权益结算的股份支付费用
管理人员	21,879,179.94
研发人员	69,177.34
销售人员	2,083,289.70
生产人员	652,006.89
合计	24,683,653.87

十三、或有事项

截至资产负债表日，本公司不存在需要披露的重要或有事项。

十四、资产负债表日后事项

(一) 重要的非调整事项

资产负债表日后划分为持有待售的资产或负债

2025年4月12日公司董事会审议通过了《关于出售欧洲六家控股子公司100%股权的公

告》，公司及子公司宁波劳伦斯汽车内饰件有限公司于 2025 年 2 月 25 日，与 Mutares 公司签署了附生效条件的《股份购买和转让协议》，出售欧洲公司资产组，资产组包括公司直接或间接持有的以下六家欧洲公司 100%的股权：NBHX Rolem SRL、HIB Trim Part Solutions GmbH、NBHX Trim Management Services GmbH、Northern Automotive Systems Limited、Dekor Trim 02 GmbH 和 Holzindustrie Bruchsal Unterstützungskasse GmbH。本次交易初步定价为 1 欧元，最终实际交割价格根据标的公司交割日的实际情况调整确定。资产负债表日后划分为持有待售的资产或负债的情况如下：

项目	账面价值	公允价值	预计处置时间
处置欧洲公司资产组			
持有待售资产	1,550,340,052.99	1.00 欧元	2025 年
持有待售负债	1,887,951,706.89		

(二) 资产负债表日后利润分配情况

拟分配的利润或股利	根据公司 2025 年 4 月 24 日第八届十九次董事会审议通过的利润分配预案，按 2024 年度母公司实现净利润每 10 股派发现金股利 4.69 元（含税），合计 381,687,734.22（含税）。上述利润分配预案尚待股东会审议批准。
-----------	--

十五、其他重要事项

分部信息

本公司收入分解信息详见本财务报表附注五(二)1 之说明。

1. 确定报告分部考虑的因素

公司以内部组织结构、管理要求、内部报告制度等为依据确定报告分部，以地区分部为基础确定报告分部，营业收入、营业成本按最终实现销售地进行划分，资产和负债按经营实体所在地进行划分。

2. 报告分部的财务信息

业务分部/地区分部

项目	境内	境外	分部间抵销	合计
主营业务收入	23,047,211,100.23	5,636,466,851.67	-2,889,114,411.92	25,794,563,539.98

其中：与客户之间的合同产生的收入	23,047,211,100.23	5,636,466,851.67	-2,889,114,411.92	25,794,563,539.98
主营业务成本	19,447,004,458.75	4,954,774,044.66	-2,853,627,679.02	21,548,150,824.39
资产总额	33,203,240,969.97	4,552,891,136.81	-8,600,113,089.23	29,156,019,017.55
负债总额	15,265,010,687.22	3,932,921,418.81	-2,975,781,173.35	16,222,150,932.68

十六、母公司财务报表主要项目注释

(一) 母公司资产负债表项目注释

1. 应收账款

(1) 账龄情况

账 龄	期末数	期初数
1 年以内	525,693,678.78	315,426,839.67
账面余额合计	525,693,678.78	315,426,839.67
减：坏账准备	26,279,161.46	15,641,442.79
账面价值合计	499,414,517.32	299,785,396.88

(2) 坏账准备计提情况

1) 类别明细情况

种 类	期末数				账面价值
	账面余额		坏账准备		
	金额	比例 (%)	金额	计提比例 (%)	
按组合计提坏账准备	525,693,678.78	100.00	26,279,161.46	5.00	499,414,517.32
合 计	525,693,678.78	100.00	26,279,161.46	5.00	499,414,517.32

(续上表)

种 类	期初数				账面价值
	账面余额		坏账准备		
	金额	比例 (%)	金额	计提比例 (%)	
按组合计提坏账准备	315,426,839.67	100.00	15,641,442.79	4.96	299,785,396.88
合 计	315,426,839.67	100.00	15,641,442.79	4.96	299,785,396.88

2) 采用组合计提坏账准备的应收账款

项 目	期末数		
	账面余额	坏账准备	计提比例 (%)
宁波华翔合并内关联方组合	110,449.64		
账龄组合	525,583,229.14	26,279,161.46	5.00
小 计	525,693,678.78	26,279,161.46	5.00

3) 采用账龄组合计提坏账准备的应收账款

账 龄	期末数		
	账面余额	坏账准备	计提比例 (%)
1年以内	525,583,229.14	26,279,161.46	5.00
小 计	525,583,229.14	26,279,161.46	5.00

(3) 坏账准备变动情况

项 目	期初数	本期变动金额				期末数
		计提	收回或转回	核销	其他	
按组合计提坏账准备	15,641,442.79	10,639,858.12		2,139.45		26,279,161.46
合 计	15,641,442.79	10,639,858.12		2,139.45		26,279,161.46

(4) 本期实际核销的应收账款情况

项 目	核销金额
实际核销的应收账款	2,139.45

(5) 应收账款金额前 5 名情况

单位名称	期末账面余额	占应收账款期末余额合计数的比例 (%)	应收账款坏账准备
上海汽车集团股份有限公司[注 1]	404,749,796.10	76.99	20,237,489.81
一汽-大众汽车有限公司	83,813,854.45	15.94	4,190,692.72
华晨宝马汽车有限公司	19,995,949.64	3.80	999,797.48
延锋国际汽车技术有限公司[注 2]	12,491,934.50	2.38	624,596.73
大众汽车(安徽)有限公司	3,407,199.89	0.65	170,359.99
小 计	524,458,734.58	99.76	26,222,936.73

[注 1] 上汽大众汽车有限公司、上海汽车集团股份有限公司、上汽通用汽车有限公司、上汽通用汽车销售有限公司同受上海汽车集团股份有限公司最终控制，余额合并列示

[注 2] 上海冀强汽车部件系统有限公司、延锋汽车饰件系统仪征有限公司、延锋汽车内饰系统(上海)

有限公司同受延锋国际汽车技术有限公司最终控制，余额合并列示

2. 其他应收款

(1) 款项性质分类情况

款项性质	期末数	期初数
押金保证金	1,920,354.60	1,920,854.60
拆借款	888,836,419.45	766,223,941.49
应收暂付款	360,249,463.94	325,386,513.21
账面余额合计	1,251,006,237.99	1,093,531,309.30
减：坏账准备	2,035,145.88	2,343,043.07
账面价值合计	1,248,971,092.11	1,091,188,266.23

(2) 账龄情况

账龄	期末数	期初数
1年以内	612,986,687.56	904,710,074.41
1-2年	470,205,888.80	91,899,646.23
2-3年	72,902,167.94	9,707,409.01
3年以上	94,911,493.69	87,214,179.65
账面余额合计	1,251,006,237.99	1,093,531,309.30
减：坏账准备	2,035,145.88	2,343,043.07
账面价值合计	1,248,971,092.11	1,091,188,266.23

(3) 坏账准备计提情况

1) 类别明细情况

种类	期末数				账面价值
	账面余额		坏账准备		
	金额	比例(%)	金额	计提比例(%)	
按组合计提坏账准备	1,251,006,237.99	100.00	2,035,145.88	0.16	1,248,971,092.11
合计	1,251,006,237.99	100.00	2,035,145.88	0.16	1,248,971,092.11

(续上表)

种类	期初数		
	账面余额	坏账准备	账面价值

	金额	比例 (%)	金额	计提 比例 (%)	
按组合计提坏账准备	1,093,531,309.30	100.00	2,343,043.07	0.21	1,091,188,266.23
合 计	1,093,531,309.30	100.00	2,343,043.07	0.21	1,091,188,266.23

2) 采用组合计提坏账准备的其他应收款

组合名称	期末数		
	账面余额	坏账准备	计提比例 (%)
宁波华翔合并内关联方组合	1,248,031,530.00		
账龄组合	2,974,707.99	2,035,145.88	68.41
其中：1年以内	989,012.75	49,450.64	5.00
3年以上	1,985,695.24	1,985,695.24	100.00
小 计	1,251,006,237.99	2,035,145.88	0.16

(4) 坏账准备变动情况

项 目	第一阶段	第二阶段	第三阶段	合 计
	未来12个月 预期信用损失	整个存续期预期 信用损失(未发生 信用减值)	整个存续期预 期信用损失(已 发生信用减值)	
期初数	131,347.83	126,000.00	2,085,695.24	2,343,043.07
期初数在本期	---	---	---	
--转入第二阶段				
--转入第三阶段				
--转回第二阶段				
--转回第一阶段				
本期计提	-81,897.19	-126,000.00	-89,401.36	-297,298.55
本期收回或转回				
本期核销			10,598.64	10,598.64
其他变动				
期末数	49,450.64		1,985,695.24	2,035,145.88
期末坏账准备计 提比例 (%)	5.00		100.00	0.16

(5) 其他应收款金额前5名情况

单位名称	款项性质	期末账面余额	账龄	占其他应收款余额的比例 (%)	期末坏账准备
宁波劳伦斯汽车内饰件有限公司	拆借款	46,000,000.00	1年以内	3.68	
	拆借款	195,000,000.00	1-2年	15.59	
	应收暂付款	152,849,804.26	1年以内	12.22	
	应收暂付款	150,394,411.46	1-2年	12.02	
华翔汽车内饰系统有限公司	拆借款	300,000,000.00	1年以内	23.98	
	应收暂付款	9,166,913.63	1年以内	0.73	
长春华翔车顶系统有限公司	拆借款	4,966,419.45	1年以内	0.40	
	拆借款	105,000,000.00	1-2年	8.39	
	应收暂付款	4,792,337.49	1-2年	0.38	
宁波华翔园区建设管理有限公司	拆借款	11,370,000.00	1年以内	0.91	
	拆借款	77,000,000.00	2-3年	6.16	
	应收暂付款	5,665,724.19	1年以内	0.45	
	应收暂付款	538,636.12	1-2年	0.04	
德国华翔汽车零部件系统公司	拆借款	7,800,549.43	1年以内	0.62	
	拆借款	78,517,257.16	4-5年	6.28	
	应收暂付款	6,049,106.00	1年以内	0.48	
小 计		1,155,111,159.19		92.33	

3. 长期股权投资

(1) 明细情况

项 目	期末数			期初数		
	账面余额	减值准备	账面价值	账面余额	减值准备	账面价值
对子公司投资	6,267,713,942.00		6,267,713,942.00	4,823,174,331.72		4,823,174,331.72
对联营、合营企业投资	833,987,078.02	97,309,989.26	736,677,088.76	860,187,930.63	97,309,989.26	762,877,941.37
合 计	7,101,701,020.02	97,309,989.26	7,004,391,030.76	5,683,362,262.35	97,309,989.26	5,586,052,273.09

(2) 对子公司投资

被投资单位	期初数		本期增减变动				期末数	
	账面价值	减值准备	追加投资	减少投资	计提减值准备	其他[注]	账面价值	减值准备
华翔金属科技股份有限公司	2,064,775,407.54					5,358,053.18	2,070,133,460.72	
宁波劳伦斯汽车内饰件有限公司	1,592,937,847.54					2,402,649.11	1,595,340,496.65	
华翔汽车内饰系统有限公司	285,667,432.21		13,500,000.00			2,924,523.42	302,091,955.63	
宁波井上华翔汽车零部件有限公司	277,205,616.78						277,205,616.78	
宁波华翔汽车饰件有限公司	129,439,443.84					-2,030,891.90	127,408,551.94	
宁波华翔园区建设管理有限公司	90,616,390.80						90,616,390.80	

被投资单位	期初数		本期增减变动				期末数	
	账面价值	减值准备	追加投资	减少投资	计提减值准备	其他[注]	账面价值	减值准备
宁波华翔汽车技术有限公司	69,000,000.00						69,000,000.00	
宁波华翔视讯电子有限公司	54,550,284.33						54,550,284.33	
南昌华翔汽车零部件有限公司	55,000,000.00						55,000,000.00	
宁波胜维德赫华翔汽车镜有限公司	50,000,000.00						50,000,000.00	
上海翼锐汽车科技有限公司	64,350,000.00						64,350,000.00	
宁波米勒模具制造有限公司	39,375,425.12					757,281.95	40,132,707.07	
华翔创新(上海)信息技术有限公司	20,392,983.56					130,994.52	20,523,978.08	
上海华翔哈尔巴克汽车电子有限公司	13,500,000.00			13,500,000.00				
宁波诗兰姆汽车零部件有限公司	10,000,000.00		1,432,300,000.00				1,442,300,000.00	
森密华翔(东南亚)有限公司	3,363,500.00						3,363,500.00	
宁波华翔和真股权投资有限公司	3,000,000.00						3,000,000.00	

被投资单位	期初数		本期增减变动				期末数	
	账面价值	减值准备	追加投资	减少投资	计提减值准备	其他[注]	账面价值	减值准备
HUAXIANG SINGAPORE PTE. LTD.			2,697,000.00				2,697,000.00	
小 计	4,823,174,331.72		1,448,497,000.00	13,500,000.00		9,542,610.28	6,267,713,942.00	

[注]其他系集团内股份支付的影响

(3) 对联营、合营企业投资

被投资单位	期初数		本期增减变动			
	账面价值	减值准备	追加投资	减少投资	权益法下确认的投资损益	其他综合收益调整
合营企业						
南昌江铃华翔汽车零部件有限公司	156,149,362.91				18,569,405.26	
小 计	156,149,362.91				18,569,405.26	
联营企业						
佛吉亚（成都）排气控制技术有限公司	115,440,929.47				12,644,865.81	
佛吉亚排气控制系统（佛山）有限公司	14,775,025.53				1,431,499.39	
佛吉亚（北京）排气控制技术有限公司	23,827,427.47				3,265,302.94	

被投资单位	期初数		本期增减变动			
	账面价值	减值准备	追加投资	减少投资	权益法下确认的投资损益	其他综合收益调整
众车联电子科技(宁波)有限公司	6,503,095.99				120,352.08	
长春富晟集团有限公司	446,182,100.00	97,309,989.26			34,524,573.23	-8,639,789.70
小 计	606,728,578.46	97,309,989.26			51,986,593.45	-8,639,789.70
合 计	762,877,941.37	97,309,989.26			70,555,998.71	-8,639,789.70

(续上表)

被投资单位	本期增减变动				期末数	
	其他权益变动	宣告发放现金股利或利润	计提减值准备	其他	账面价值	减值准备
合营企业						
南昌江铃华翔汽车零部件有限公司		17,000,000.00			157,718,768.17	
小 计		17,000,000.00			157,718,768.17	
联营企业						
佛吉亚(成都)排气控制技术有限公司		51,217,061.62			76,868,733.66	
佛吉亚排气控制系统(佛山)有限公司		4,900,000.00			11,306,524.92	
佛吉亚(北京)排气控制技术有限公司					27,092,730.41	

被投资单位	本期增减变动				期末数	
	其他权益变动	宣告发放现金股利或利润	计提减值准备	其他	账面价值	减值准备
众车联电子科技（宁波）有限公司					6,623,448.07	
长春富晟集团有限公司		15,000,000.00			457,066,883.53	97,309,989.26
小 计		71,117,061.62			578,958,320.59	97,309,989.26
合 计		88,117,061.62			736,677,088.76	97,309,989.26

(二) 母公司利润表项目注释

1. 营业收入/营业成本

(1) 明细情况

项 目	本期数		上年同期数	
	收入	成本	收入	成本
主营业务收入	1,939,968,735.09	1,897,055,633.50	1,950,147,807.02	1,927,385,794.49
其他业务收入	79,908,314.76	39,372,196.90	68,869,109.69	34,941,634.67
合 计	2,019,877,049.85	1,936,427,830.40	2,019,016,916.71	1,962,327,429.16
其中：与客户之间的 合同产生的收入	1,957,100,187.51	1,905,198,071.13	1,954,475,674.21	1,927,308,732.31

(2) 收入分解信息

1) 与客户之间的合同产生的收入按经营地区分解

项 目	本期数		上年同期数	
	收入	成本	收入	成本
境内地区	1,957,100,187.51	1,905,198,071.13	1,954,475,674.21	1,927,308,732.31
小 计	1,957,100,187.51	1,905,198,071.13	1,954,475,674.21	1,927,308,732.31

2) 与客户之间的合同产生的收入按商品或服务转让时间分解

项 目	本期数	上年同期数
在某一时点确认收入	1,957,100,187.51	1,954,475,674.21
小 计	1,957,100,187.51	1,954,475,674.21

2. 投资收益

项 目	本期数	上年同期数
权益法核算的长期股权投资收益	70,555,998.71	57,997,397.15
成本法核算的长期股权投资收益	195,500,000.00	248,500,000.00
处置长期股权投资产生的投资收益		-947,015,957.24
应收款项融资贴现损失	-294,129.54	-757,441.28
定期存单在持有期间的投资收益	7,719,508.92	22,095,703.78
其他权益工具投资在持有期间的投资收益	63,142,196.25	63,142,196.25
结构性存款在持有期间的投资	7,313,211.48	6,620,219.17
处置远期结售汇产生的投资收益	-4,227,878.19	1,758,000.00

处置大额存单产生的投资收益	285,972.25	
合 计	339,994,879.88	-547,659,882.17

十七、其他补充资料

(一) 非经常性损益

项 目	金 额	说 明
非流动性资产处置损益，包括已计提资产减值准备的冲销部分	-6,866,143.99	
计入当期损益的政府补助，但与公司正常经营业务密切相关、符合国家政策规定、按照确定的标准享有、对公司损益产生持续影响的政府补助除外	101,936,967.88	
除同公司正常经营业务相关的有效套期保值业务外，非金融企业持有金融资产和金融负债产生的公允价值变动损益以及处置金融资产和金融负债产生的损益	5,714,326.04	
计入当期损益的对非金融企业收取的资金占用费		
委托他人投资或管理资产的损益		
对外委托贷款取得的损益		
因不可抗力因素，如遭受自然灾害而产生的各项资产损失		
单独进行减值测试的应收款项减值准备转回		
企业取得子公司、联营企业及合营企业的投资成本小于取得投资时应享有被投资单位可辨认净资产公允价值产生的收益		
同一控制下企业合并产生的子公司期初至合并日的当期净损益	5,067,120.70	
非货币性资产交换损益		
债务重组损益		
企业因相关经营活动不再持续而发生的一次性费用，如安置职工的支出等	-42,976,001.78	
因税收、会计等法律、法规的调整对当期损益产生的一次性影响		
因取消、修改股权激励计划一次性确认的股份支付费用		
对于现金结算的股份支付，在可行权日之后，应付职工薪酬的公允价值变动产生的损益		
采用公允价值模式进行后续计量的投资性房地产公允价值变动产生的损益		
交易价格显失公允的交易产生的收益		

项 目	金 额	说 明
与公司正常经营业务无关的或有事项产生的损益		
受托经营取得的托管费收入		
除上述各项之外的其他营业外收入和支出	-8,206,471.88	
其他符合非经常性损益定义的损益项目	3,256,751.20	合营企业、联营企业的非经常性损益
小 计	57,926,548.17	
减：企业所得税影响数（所得税减少以“-”表示）	13,719,102.06	
少数股东权益影响额（税后）	11,221,243.36	
归属于母公司所有者的非经常性损益净额	32,986,202.75	

（二）净资产收益率及每股收益

1. 明细情况

报告期利润	加权平均净资产收益率（%）	每股收益（元/股）	
		基本每股收益	稀释每股收益
归属于公司普通股股东的净利润	8.00	1.17	1.17
扣除非经常性损益后归属于公司普通股股东的净利润	7.73	1.13	1.13

2. 加权平均净资产收益率的计算过程

项 目	序 号	本 期 数
归属于公司普通股股东的净利润	A	953,005,012.56
非经常性损益	B	32,986,202.75
扣除非经常性损益后的归属于公司普通股股东的净利润	C=A-B	920,018,809.81
归属于公司普通股股东的期初净资产	D	12,209,092,355.99
发行新股或债转股等新增的、归属于公司普通股股东的净资产	E	
新增净资产次月起至报告期期末的累计月数	F	
回购或现金分红等减少的、归属于公司普通股股东的净资产	G	514,342,529.44
减少净资产次月起至报告期期末的累计月数	H	7.00
其他 股权激励	I1	24,310,583.57

项 目	序号	本期数
增加净资产次月起至报告期期末的 累计月数	J1	6.00
按持股联营企业股权比例计算的应 享有的其他权益变动对应份额	I2	1,003,890.65
增加净资产次月起至报告期期末的 累计月数	J2	6.00
购买宁波诗兰姆少数股东权益	I3	-1,103,501,025.29
减少净资产次月起至报告期期末的 累计月数	J3	5.00
同一控制下企业合并 Schlemmer Japan Co.,Ltd 与 Schlemmer Korea Co.,Ltd	I4	-38,584,463.30
减少净资产次月起至报告期期末的 累计月数	J4	1.00
重新计算设定受益计划净负债和净 资产的变动	I5	3,300,916.23
增加净资产次月起至报告期期末的 累计月数	J5	6.00
其他权益工具投资公允价值变动	I6	-39,779,583.63
减少净资产次月起至报告期期末的 累计月数	J6	6.00
权益法下可转损益的其他综合收益	I7	-8,639,789.70
减少净资产次月起至报告期期末的 累计月数	J7	6.00
外币财务报表折算差额	I8	8,319,180.80
增加净资产次月起至报告期期末的 累计月数	J8	6.00
报告期月份数	K	12.00
加权平均净资产	$L=D+A/2+E \times F/K-G \times H/K \pm I \times J/K$	11,916,811,853.24
加权平均净资产收益率	$M=A/L$	8.00%
扣除非经常损益加权平均净资产收益率	$N=C/L$	7.73%

3. 基本每股收益和稀释每股收益的计算过程

(1) 基本每股收益的计算过程

项 目	序号	本期数
归属于公司普通股股东的净利润	A	953,005,012.56
非经常性损益	B	32,986,202.75

项 目	序号	本期数
扣除非经常性损益后的归属于公司普通股股东的净利润	C=A-B	920,018,809.81
期初股份总数	D	814,095,508.00
因公积金转增股本或股票股利分配等增加股份数	E	
发行新股或债转股等增加股份数	F	
增加股份次月起至报告期期末的累计月数	G	
因回购等减少股份数	H	
减少股份次月起至报告期期末的累计月数	I	
报告期缩股数	J	
报告期月份数	K	12.00
发行在外的普通股加权平均数	$L=D+E+F \times G/K-H \times I/K-J$	814,095,508.00
基本每股收益	$M=A/L$	1.17
扣除非经常性损益基本每股收益	$N=C/L$	1.13

(2) 稀释每股收益的计算过程

稀释每股收益的计算过程与基本每股收益的计算过程相同。





营业执照 (副本)

统一社会信用代码
913300005793421213 (1/3)

扫描二维码
即可查询企业
信用信息
国家企业信用信息公示系统
记录、备案、许可、监管信息



名称 天健会计师事务所(特殊普通合伙)
类型 特殊普通合伙企业
出资 额 壹亿玖仟伍佰壹拾伍万元整
成 立 日 期 2011年07月18日
主要经营场所 浙江省杭州市西湖区灵隐街道西溪路128号

经营范围 许可项目：注册会计师业务(依法须经批准的项目，经相关部门批准后方可开展经营活动，具体经营项目以审批结果为准)。一般项目：企业管理咨询；税务服务；会议及展览服务；商务秘书服务；技术服务、技术开发、技术咨询、技术交流、技术转让、技术推广；软件开发；软件销售；软件开发；网络与信息安全软件开发；信息咨询服务(不含含教育咨询)；企业管理咨询；信息安全服务(不含教育培训)；职业技能培训(除依法须经批准的项目外，凭营业执照依法自主开展经营活动)。



登记机关

2025年02月27日

本复印件仅供宁波华翔电子股份有限公司天健审(2025)8003号报告后附之用，证明天健会计师事务所(特殊普通合伙)合法经营，他用无效且不得擅自外传。

市场主体应当于每年1月1日至6月30日通过
国家信用信息公示系统报送公示年度报告。
<http://www.gsxt.gov.cn>

国家市场监督管理总局监制



证书序号: 0019886

说明

- 1、《会计师事务所执业证书》是证明持有人经财政部门依法审批，准予执行注册会计师法定业务的凭证。
- 2、《会计师事务所执业证书》记载事项发生变动的，应当向财政部门申请换发。
- 3、《会计师事务所执业证书》不得伪造、涂改、出租、出借、转让。
- 4、会计师事务所终止或执业许可注销的，应当向财政部门交回《会计师事务所执业证书》。



发证机关:

2024 年 10 月 20 日

会计师事务所 执业证书



名称: 天健会计师事务所(特殊普通合伙)
 钟建国
 首席合伙人:
 主任会计师:
 经营场所: 浙江省杭州市西湖区灵隐街道西溪路128号
 组织形式: 特殊普通合伙
 执业证书编号: 330000001
 批准执业文号: 浙财会〔2011〕25号
 批准执业日期: 1998年11月21日



本复印件仅用于华浩瀚申子股份有限公司天健申(2024)86号~~基础~~内部控制制, 证明天健会计师事务所(特殊普通合伙)具有合法执业资质, 他用无效且不得擅自外传。



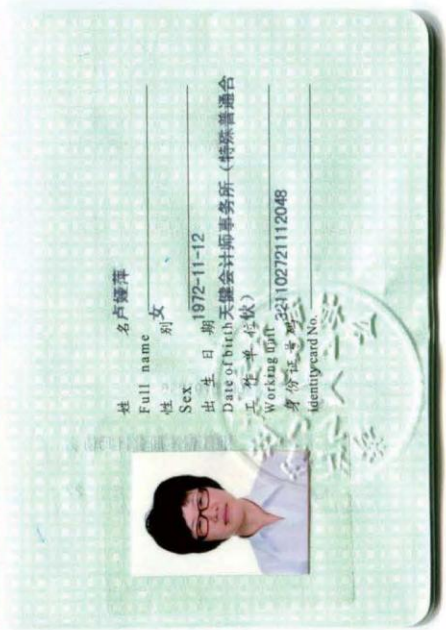



从事证券服务业务会计师事务所名单				
序号	会计师事务所名称	统一社会信用代码	执业证书编号	备案公告日期
1	安永华明会计师事务所(特殊普通合伙)	91110000051421390A	11000243	2020/11/02
2	北京国富会计师事务所(特殊普通合伙)	91110108MA007YBQ0G	11010274	2020/11/02
3	北京兴华会计师事务所(特殊普通合伙)	911101020855463270	11000010	2020/11/02
4	毕马威华振会计师事务所(特殊普通合伙)	91110000599649382G	11000241	2020/11/02
5	大华会计师事务所(特殊普通合伙)	91110108590676050Q	11010148	2020/11/02
6	大信会计师事务所(特殊普通合伙)	91110108590611484C	11010141	2020/11/02
7	德勤华永会计师事务所(特殊普通合伙)	9131000005587870XB	31000012	2020/11/02
8	公证天业会计师事务所(特殊普通合伙)	91320200078269333C	32020028	2020/11/02
9	广东正中珠江会计师事务所(特殊普通合伙)	914401010827260072	44010079	2020/11/02
10	广东中讯信会计师事务所(特殊普通合伙)	91440101MA9UN3YT81	44010157	2020/11/02
11	和信会计师事务所(特殊普通合伙)	913701000611889323	37010001	2020/11/02
12	华兴会计师事务所(特殊普通合伙)	91350100084343026U	35010001	2020/11/02
13	利安达会计师事务所(特殊普通合伙)	911101050805090096	11000154	2020/11/02
14	立信会计师事务所(特殊普通合伙)	91310101568093764U	31000006	2020/11/02
15	立信中联会计师事务所(特殊普通合伙)	911201160796417077	12010023	2020/11/02
16	鹏盛会计师事务所(特殊普通合伙)	91440300770329160G	47470029	2020/11/02
17	普华永道中天会计师事务所(特殊普通合伙)	913100000609134343	31000007	2020/11/02
18	容诚会计师事务所(特殊普通合伙)	911101020854927874	11010032	2020/11/02
19	瑞华会计师事务所(特殊普通合伙)	9111010856949923XD	11010130	2020/11/02
20	上会会计师事务所(特殊普通合伙)	91310106086242261L	31000008	2020/11/02
21	深圳堂堂会计师事务所(普通合伙)	91440300770332722R	47470034	2020/11/02
22	四川华信(集团)会计师事务所(特殊普通合伙)	91510500083391472Y	51010003	2020/11/02
23	苏亚金诚会计师事务所(特殊普通合伙)	91320000085046285W	32000026	2020/11/02
24	唐山市新正会计师事务所(普通合伙)	911302035795687109	13020011	2020/11/02
25	天衡会计师事务所(特殊普通合伙)	913200000831585821	32000010	2020/11/02
26	天健会计师事务所(特殊普通合伙)	913300005793421213	33000001	2020/11/02
27	天圆全会计师事务所(特殊普通合伙)	9111010880896549376	11000374	2020/11/02
28	天职国际会计师事务所(特殊普通合伙)	911101085923425568	11010150	2020/11/02
29	希格玛会计师事务所(特殊普通合伙)	9161013607340169X2	61010047	2020/11/02

本复印件仅供宁波华翔电子股份有限公司天健审(2025)8003号报告后附之用,证明天健会计师事务所(特殊普通合伙)合法从事证券服务业务的备案工作已经完备,他用无效且不得擅自外传。



本复印件仅供宁波华翔电子股份有限公司天健审〔2025〕8003号报告后附
证明卢娜萍是中国注册会计师，他用无效且不得擅自外传。



1276



中国注册会计师

姓名



姓 Full name 李霞
性 Sex 女
出生日期 Date of birth 1989-09-11
工作单位 Working Unit 天健会计师事务所(特殊普通合伙)
身份证号码 Identity card No. 33032319891107054X

本复印件仅供宁波华翔电子股份有限公司天健审(2025)8003号报告后附
李霞是中国注册会计师,他用无效且不得擅自外传。



年度检验登记
Annual Renewal Registration

本证书经检验合格,继续有效一年。
This certificate is valid for another year after
this renewal.



李霞 330000015751

证书编号: 330000015751
No. of Certificate

批准注册协会: 浙江省注册会计师协会
Authorized Institute of CPAs

发证日期: 2017 年 04 月 12 日
Date of Issuance

天健会计师事务所(普通合伙)

天健会计师事务所(普通合伙)

天健会计师事务所(普通合伙)

天健会计师事务所(普通合伙)

天健会计师事务所(普通合伙)

天健会计师事务所(普通合伙)

天健会计师事务所(普通合伙)

天健会计师事务所(普通合伙)

天健会计师事务所(普通合伙)





合并利润表
(除特别说明外, 金额单位均为人民币元)

编制单位: 宁波华翔电子股份有限公司

项目	2025年1-6月	2024年1-6月
一、营业总收入	12,879,181,492.79	11,614,827,272.61
其中: 营业收入	12,879,181,492.79	11,614,827,272.61
利息收入		
已赚保费		
手续费及佣金收入		
二、营业总成本	12,076,317,355.24	10,997,226,107.91
其中: 营业成本	10,927,099,550.95	9,816,330,379.33
利息支出		
手续费及佣金支出		
退保金		
赔付支出净额		
提取保险责任准备金净额		
保单红利支出		
分保费用		
税金及附加	73,490,069.72	52,696,453.47
销售费用	93,904,850.40	111,423,650.58
管理费用	580,042,845.54	555,296,468.61
研发费用	424,019,758.71	402,162,633.17
财务费用	-22,239,720.08	59,316,522.75
其中: 利息费用	47,667,538.07	43,184,111.08
利息收入	16,105,472.59	27,016,951.67
加: 其他收益	114,602,207.99	108,447,683.78
投资收益(损失以“-”号填列)	-800,380,166.02	167,078,510.83
其中: 对联营企业和合营企业的投资收益	87,252,259.78	97,506,292.10
以摊余成本计量的金融资产终止确认收益		
汇兑收益(损失以“-”号填列)		
净敞口套期收益(损失以“-”号填列)		
公允价值变动收益(损失以“-”号填列)	-5,714,326.04	4,509,748.55
信用减值损失(损失以“-”号填列)	-898,326.16	11,060,250.56
资产减值损失(损失以“-”号填列)	-219,243,830.69	-50,717,616.31
资产处置收益(损失以“-”号填列)	7,541,962.76	1,205,061.75
三、营业利润(亏损以“-”号填列)	-101,228,340.61	859,184,803.86
加: 营业外收入	11,251,855.94	2,465,891.27
减: 营业外支出	23,407,293.47	6,819,435.84
四、利润总额(亏损总额以“-”号填列)	-113,383,778.14	854,831,259.29
减: 所得税费用	165,276,607.47	141,754,630.58
五、净利润(净亏损以“-”号填列)	-278,660,385.61	713,076,628.71
(一) 按经营持续性分类		
1. 持续经营净利润(净亏损以“-”号填列)	-278,660,385.61	713,076,628.71
2. 终止经营净利润(净亏损以“-”号填列)		
(二) 按所有权归属分类		
1. 归属于母公司股东的净利润(净亏损以“-”号填列)	-373,605,347.14	534,982,019.04
2. 少数股东损益(净亏损以“-”号填列)	94,944,961.53	178,094,609.67
六、其他综合收益的税后净额	149,100,868.68	-102,631,517.98
归属母公司所有者的其他综合收益的税后净额	144,970,140.88	-110,799,272.62
(一) 不能重分类进损益的其他综合收益	143,964,207.45	-81,453,433.16
1. 重新计量设定受益计划变动额		
2. 权益法下不能转损益的其他综合收益		
3. 其他权益工具投资公允价值变动	143,964,207.45	-81,453,433.16
4. 企业自身信用风险公允价值变动		
5. 其他		
(二) 将重分类进损益的其他综合收益	1,005,933.43	-29,345,839.46
1. 权益法下可转损益的其他综合收益	1,697,954.82	-7,088,827.62
2. 其他债权投资公允价值变动		
3. 金融资产重分类计入其他综合收益的金额		
4. 其他债权投资信用减值准备		
5. 现金流量套期储备		
6. 外币财务报表折算差额	-692,021.39	-22,257,011.84
7. 其他		
归属于少数股东的其他综合收益的税后净额	4,130,727.80	8,167,754.64
七、综合收益总额	-129,559,516.93	610,445,110.73
归属于母公司所有者的综合收益总额	-228,635,206.26	424,182,746.42
归属于少数股东的综合收益总额	99,075,689.33	186,262,364.31
八、每股收益:		
(一) 基本每股收益	-0.46	0.66
(二) 稀释每股收益	-0.46	0.66

周峰

法定代表人
周峰印

主管会计工作负责人:

马婕
6-1-173

马婕印

会计机构负责人:

周丹

周丹印



合并现金流量表

(除特别说明外, 金额单位均为人民币元)

编制单位: 宁波华翔电子股份有限公司

项目	2025年1-6月	2024年1-6月
一、经营活动产生的现金流量:		
销售商品、提供劳务收到的现金	13,076,606,520.06	12,181,197,763.11
客户存款和同业存放款项净增加额		
向中央银行借款净增加额		
向其他金融机构拆入资金净增加额		
收到原保险合同保费取得的现金		
收到再保业务现金净额		
保户储金及投资款净增加额		
收取利息、手续费及佣金的现金		
拆入资金净增加额		
回购业务资金净增加额		
代理买卖证券收到的现金净额		
收到的税费返还	63,741,854.03	92,851,173.88
收到其他与经营活动有关的现金	245,152,170.15	159,306,765.76
经营活动现金流入小计	13,385,500,544.24	12,433,355,702.75
购买商品、接受劳务支付的现金	8,860,193,328.33	9,258,008,926.43
客户贷款及垫款净增加额		
存放中央银行和同业款项净增加额		
支付原保险合同赔付款项的现金		
拆出资金净增加额		
支付利息、手续费及佣金的现金		
支付保单红利的现金		
支付给职工以及为职工支付的现金	1,953,397,803.63	1,825,948,155.81
支付的各项税费	818,922,402.33	626,408,618.68
支付其他与经营活动有关的现金	569,581,216.42	466,386,653.25
经营活动现金流出小计	12,202,094,750.71	12,176,752,354.17
经营活动产生的现金流量净额	1,183,405,793.53	256,603,348.58
二、投资活动产生的现金流量:		
收回投资收到的现金		996,971,172.75
取得投资收益收到的现金	92,885,354.75	122,757,505.30
处置固定资产、无形资产和其他长期资产收回的现金净额	17,231,516.10	1,658,681.30
处置子公司及其他营业单位收到的现金净额	-138,474,619.81	
收到其他与投资活动有关的现金		
投资活动现金流入小计	-28,357,748.96	1,121,387,359.35
购建固定资产、无形资产和其他长期资产支付的现金	678,993,746.75	776,005,370.98
投资支付的现金	7,512,677.11	200,000,000.00
质押贷款净增加额		
取得子公司及其他营业单位支付的现金净额	37,500,000.00	181,251,309.77
支付其他与投资活动有关的现金		
投资活动现金流出小计	724,006,423.86	1,157,256,680.75
投资活动产生的现金流量净额	-752,364,172.82	-35,869,321.40
三、筹资活动产生的现金流量:		
吸收投资收到的现金		
其中: 子公司吸收少数股东投资收到的现金		
取得借款收到的现金	818,337,383.83	467,858,400.23
收到其他与筹资活动有关的现金	818,668.99	67,141,152.64
筹资活动现金流入小计	819,156,052.82	534,999,552.87
偿还债务支付的现金	781,452,878.19	406,692,285.86
分配股利、利润或偿付利息支付的现金	88,920,541.08	610,866,206.10
其中: 子公司支付给少数股东的股利、利润	79,000,000.00	85,700,000.00
支付其他与筹资活动有关的现金	586,540,239.36	59,011,114.94
筹资活动现金流出小计	1,456,913,658.63	1,076,569,606.90
筹资活动产生的现金流量净额	-637,757,605.81	-541,570,054.03
四、汇率变动对现金及现金等价物的影响	-8,032,274.88	-1,133,915.90
五、现金及现金等价物净增加额	-214,748,259.98	-321,969,942.75
加: 期初现金及现金等价物余额	2,691,940,646.37	2,956,802,603.60
六、期末现金及现金等价物余额	2,477,192,386.39	2,634,832,660.85

法定代表人:

主管会计工作负责人:

会计机构负责人:





母公司资产负债表
(除特别说明外, 金额单位均为人民币元)

编制单位: 宁波华翔电子股份有限公司

项目	2025年6月30日	2024年12月31日	项目	2025年6月30日	2024年12月31日
流动资产:			流动负债:		
货币资金	290,843,863.29	169,634,325.68	短期借款	200,345,000.00	
交易性金融资产		5,714,326.04	交易性金融负债		
衍生金融资产			衍生金融负债		
应收票据			应付票据	100,000,000.00	103,000,000.00
应收账款	390,865,547.22	499,414,517.32	应付账款	643,509,188.72	816,229,985.30
应收款项融资	112,296,413.74	96,145,866.60	预收款项		
预付款项	6,475,805.48	11,963,594.46	合同负债	54,012.50	13,475.16
其他应收款	1,517,849,374.75	1,248,971,092.11	应付职工薪酬	19,629,420.19	24,111,802.54
其中: 应收利息	7,415,631.80		应交税费	14,371,704.55	32,363,881.85
应收股利	344,650,000.00		其他应付款	935,297,183.38	921,731,609.90
存货			其中: 应付利息		
其中: 数据资源			应付股利	381,172,772.20	
合同资产			持有待售负债		
持有待售资产			一年内到期的非流动负债	500,000.00	1,000,000.00
一年内到期的非流动资产			其他流动负债	7,021.62	1,751.78
其他流动资产	16,977,062.52	2,551,324.86			
流动资产合计	2,335,308,067.00	2,034,395,047.07	流动负债合计	1,913,713,530.96	1,898,452,506.53
非流动资产:			非流动负债:		
债权投资			长期借款	26,000,000.00	26,000,000.00
其他债权投资			应付债券		
长期应收款			其中: 优先股		
长期股权投资	6,948,381,786.44	7,004,391,030.76	永续债		
其他权益工具投资	1,494,130,143.65	1,302,177,867.05	租赁负债		
其他非流动金融资产			长期应付款		
投资性房地产	442,886,418.30	459,097,837.59	长期应付职工薪酬		
固定资产	25,232,161.44	26,331,744.18	预计负债		
在建工程	154,203,701.89	28,028,591.60	递延收益		
生产性生物资产			递延所得税负债	279,515,702.09	231,527,632.94
油气资产			其他非流动负债		
使用权资产			非流动负债合计	305,515,702.09	257,527,632.94
无形资产	35,688,288.64	36,188,691.91	负债合计	2,219,229,233.05	2,155,980,139.47
其中: 数据资源			所有者权益:		
开发支出			股本	813,833,122.00	814,095,508.00
其中: 数据资源			其他权益工具		
商誉			其中: 优先股		
长期待摊费用	6,487,245.40	7,797,958.01	永续债		
递延所得税资产	14,844,758.11	16,194,639.05	资本公积	3,592,350,656.87	3,578,541,296.75
其他非流动资产			减: 库存股	14,667,961.00	5,031,777.31
			其他综合收益	835,627,662.37	689,965,500.10
			专项储备		
			盈余公积	407,316,163.18	407,316,163.18
			未分配利润	3,603,473,694.40	3,273,736,577.03
非流动资产合计	9,121,854,503.87	8,880,208,360.15	所有者权益合计	9,237,933,337.82	8,758,623,267.75
资产总计	11,457,162,570.87	10,914,603,407.22	负债和所有者权益总计	11,457,162,570.87	10,914,603,407.22

法定代表人:

主管会计工作负责人:

会计机构负责人:





母公司利润表
(除特别说明外, 金额单位均为人民币元)

编制单位: 宁波华翔电子股份有限公司

项目	2025年1-6月	2024年1-6月
一、营业收入	906,683,530.28	908,176,879.08
减: 营业成本	869,191,581.66	856,835,674.18
税金及附加	6,406,214.24	5,863,734.49
销售费用	4,124,316.11	4,880,356.41
管理费用	56,350,582.32	50,144,283.27
研发费用	3,066,227.97	
财务费用	3,530,269.60	-7,789,174.57
其中: 利息费用	594,952.08	
利息收入	2,798,779.87	8,805,176.75
加: 其他收益	6,612,813.90	17,763,396.05
投资收益(损失以“一”号填列)	740,307,988.96	185,599,420.75
其中: 对联营企业和合营企业的投资收益	32,252,825.89	34,939,316.85
以摊余成本计量的金融资产终止确认收益(损失以“一”号填列)		
净敞口套期收益(损失以“一”号填列)		
公允价值变动收益(损失以“一”号填列)	-5,714,326.04	4,509,748.55
信用减值损失(损失以“一”号填列)	7,222,385.45	-6,558,478.44
资产减值损失(损失以“一”号填列)		
资产处置收益(损失以“一”号填列)	-13,025.18	619,788.02
二、营业利润(亏损以“一”号填列)	712,430,175.47	200,175,880.23
加: 营业外收入		
减: 营业外支出	170,404.96	454,273.21
三、利润总额(亏损总额以“一”号填列)	712,259,770.51	199,721,607.02
减: 所得税费用	1,349,880.94	13,137,218.26
四、净利润(净亏损以“一”号填列)	710,909,889.57	186,584,388.76
(一)持续经营净利润(净亏损以“一”号填列)	710,909,889.57	186,584,388.76
(二)终止经营净利润(净亏损以“一”号填列)		
五、其他综合收益的税后净额	145,662,162.27	-88,542,260.78
(一)不能重分类进损益的其他综合收益	143,964,207.45	-81,453,433.16
1.重新计量设定受益计划变动额		
2.权益法下不能转损益的其他综合收益		
3.其他权益工具投资公允价值变动	143,964,207.45	-81,453,433.16
4.企业自身信用风险公允价值变动		
5.其他		
(二)将重分类进损益的其他综合收益	1,697,954.82	-7,088,827.62
1.权益法下可转损益的其他综合收益	1,697,954.82	-7,088,827.62
2.其他债权投资公允价值变动		
3.金融资产重分类计入其他综合收益的金额		
4.其他债权投资信用减值准备		
5.现金流量套期储备		
6.外币财务报表折算差额		
7.其他		
六、综合收益总额	856,572,051.84	98,042,127.98
七、每股收益:		
(一)基本每股收益		
(二)稀释每股收益		

法定代表人:

主管会计工作负责人:

会计机构负责人:



母公司现金流量表
(除特别说明外, 金额单位均为人民币元)

编制单位: 宁波华翔电子股份有限公司

项目	2025年1-6月	2024年1-6月
一、经营活动产生的现金流量:		
销售商品、提供劳务收到的现金	545,208,972.89	413,755,381.12
收到的税费返还		
收到其他与经营活动有关的现金	240,054,708.71	73,810,529.11
经营活动现金流入小计	785,263,681.60	487,565,910.23
购买商品、接受劳务支付的现金	614,545,498.74	648,495,781.09
支付给职工以及为职工支付的现金	48,405,826.61	41,872,407.52
支付的各项税费	15,162,638.09	26,585,564.23
支付其他与经营活动有关的现金	301,493,550.32	78,166,580.28
经营活动现金流出小计	979,607,513.76	795,120,333.12
经营活动产生的现金流量净额	-194,343,832.16	-307,554,422.89
二、投资活动产生的现金流量:		
收回投资收到的现金		920,000,000.00
取得投资收益收到的现金	497,885,317.75	199,651,444.58
处置固定资产、无形资产和其他长期资产收回的现金净额	15,800.00	40,000.00
处置子公司及其他营业单位收到的现金净额		
收到其他与投资活动有关的现金	308,500,000.00	160,000,000.00
投资活动现金流入小计	806,401,117.75	1,279,691,444.58
购建固定资产、无形资产和其他长期资产支付的现金	107,305,686.83	11,368,341.07
投资支付的现金	448,174,999.97	202,697,000.00
取得子公司及其他营业单位支付的现金净额		
支付其他与投资活动有关的现金	188,300,000.00	77,370,000.00
投资活动现金流出小计	743,780,686.80	291,435,341.07
投资活动产生的现金流量净额	62,620,430.95	988,256,103.51
三、筹资活动产生的现金流量:		
吸收投资收到的现金		
取得借款收到的现金	200,000,000.00	
收到其他与筹资活动有关的现金	103,746,368.47	24,899,532.19
筹资活动现金流入小计	303,746,368.47	24,899,532.19
偿还债务支付的现金	500,000.00	
分配股利、利润或偿付利息支付的现金	987,187.28	513,468,724.91
支付其他与筹资活动有关的现金	49,326,242.37	607,587.28
筹资活动现金流出小计	50,813,429.65	514,076,312.19
筹资活动产生的现金流量净额	252,932,938.82	-489,176,780.00
四、汇率变动对现金及现金等价物的影响		
五、现金及现金等价物净增加额	121,209,537.61	191,524,900.62
加: 期初现金及现金等价物余额	169,634,325.68	133,146,762.35
六、期末现金及现金等价物余额	290,843,863.29	324,671,662.97

法定代表人:



主管会计工作负责人:



会计机构负责人:

