

浙江同富特美刻股份有限公司



审阅报告及财务报表

二〇二五年一至九月

此码用于证明该审计报告是否由具有执业许可的会计师事务所出具，
您可使用手机“扫一扫”或进入“注册会计师行业统一监管平台 (<http://acc.mof.gov.cn>)”进行查验。
报告编码：沪25DDGHHSZG



浙江同富特美刻股份有限公司

审阅报告及财务报表

(2025年01月01日至2025年9月30日止)

	目录	页次
一、	审阅报告	1-2
二、	财务报表	
	合并资产负债表和母公司资产负债表	1-4
	合并利润表和母公司利润表	5-6
	合并现金流量表和母公司现金流量表	7-8
	财务报表附注	1-13





审阅报告

信会师报字[2025]第 ZF11263 号

浙江同富特美刻股份有限公司董事会：

我们审阅了后附的浙江同富特美刻股份有限公司的中期财务报表，包括 2025 年 9 月 30 日的合并及母公司资产负债表，截至 2025 年 9 月 30 日止九个月期间的合并及母公司利润表、合并及母公司现金流量表以及中期财务报表附注。按照《企业会计准则第 32 号——中期财务报告》的规定编制中期财务报表是浙江同富特美刻股份有限公司管理层的责任，我们的责任是在实施审阅工作的基础上对中期财务报表出具审阅报告。

我们按照《中国注册会计师审阅准则第 2101 号——财务报表审阅》的规定执行了审阅业务。该准则要求我们计划和实施审阅工作，以对中期财务报表是否不存在重大错报获取有限保证。审阅主要限于询问浙江同富特美刻股份有限公司有关人员和财务数据实施分析程序，提供的保证程度低于审计。我们没有实施审计，因而不发表审计意见。


根据我们的审阅，我们没有注意到任何事项使我们相信上述中期财务报表没有在所有重大方面按照《企业会计准则第 32 号——中期财务报告》的规定编制。



本审阅报告仅供浙江同富特美刻股份有限公司申请向不特定合格投资者公开发行人股票并在北京证券交易所上市之用，不得用作任何其他目的。因使用不当造成的后果与执行本次审阅业务的注册会计师及本会计师事务所无关。本段内容不影响已发表的审阅意见。



中国注册会计师：姚丽强



中国注册会计师：乔鹏宇



中国·上海

二〇二五年十一月二十日



浙江同富特美刻股份有限公司
合并资产负债表
2025年9月30日
(除特别注明外, 金额单位均为人民币元)


资产	附注	期末余额	上年年末余额
流动资产:			
货币资金		509,452,090.69	608,107,159.18
结算备付金			
拆出资金			
交易性金融资产			
衍生金融资产			
应收票据		1,940,406.00	16,495,000.00
应收账款	(一)	585,850,784.45	447,659,908.20
应收款项融资			
预付款项		32,750,920.77	31,636,058.32
应收保费			
应收分保账款			
应收分保合同准备金			
其他应收款		14,133,322.99	11,259,484.24
买入返售金融资产			
存货	(二)	265,051,215.77	209,269,109.69
其中: 数据资源			
合同资产			
持有待售资产			
一年内到期的非流动资产			
其他流动资产		59,840,605.26	83,040,670.49
流动资产合计		1,469,019,345.93	1,407,467,390.12
非流动资产:			
发放贷款和垫款			
债权投资			
其他债权投资			
长期应收款			
长期股权投资		24,165.00	24,165.00
其他权益工具投资			
其他非流动金融资产			
投资性房地产			
固定资产		424,753,584.07	422,095,819.89
在建工程	(三)	129,186,376.22	78,069,430.27
生产性生物资产			
油气资产			
使用权资产		42,146,554.79	22,353,891.25
无形资产		49,313,024.24	48,696,995.21
其中: 数据资源			
开发支出			
其中: 数据资源			
商誉			
长期待摊费用		43,365,075.40	31,360,948.92
递延所得税资产		13,304,629.03	10,060,461.08
其他非流动资产		23,415,980.85	17,181,827.21
非流动资产合计		785,509,389.60	629,843,538.83
资产总计		2,254,528,735.53	2,037,310,928.95

后附财务报表附注为财务报表的组成部分。

公司负责人:

主管会计工作负责人:

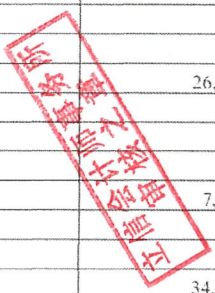
会计师事务所负责人:



浙江同富特美刻股份有限公司
合并资产负债表（续）
2025年9月30日
（除特别注明外，金额单位均为人民币元）



负债和所有者权益	附注五	期末余额	半年末余额
流动负债：			
短期借款		4,000,000.00	4,000,000.00
向中央银行借款			
拆入资金			
交易性金融负债			
衍生金融负债			
应付票据		85,028,000.00	58,122,000.00
应付账款		578,426,129.07	581,138,926.46
预收款项			
合同负债		68,060,278.73	64,864,926.37
卖出回购金融资产款			
吸收存款及同业存放			
代理买卖证券款			
代理承销证券款			
应付职工薪酬		69,420,576.24	92,365,950.03
应交税费		34,322,636.26	27,121,257.54
其他应付款		3,239,327.32	2,134,530.15
应付手续费及佣金			
应付分保账款			
持有待售负债			
一年内到期的非流动负债		14,205,514.20	10,724,834.74
其他流动负债		2,050,207.21	3,739,133.54
流动负债合计		934,130,728.34	844,211,558.83
非流动负债：			
保险合同准备金			
长期借款			
应付债券			
其中：优先股			
永续债			
租赁负债		26,914,432.70	9,437,907.32
长期应付款			
长期应付职工薪酬			
预计负债			
递延收益		7,145,062.57	6,655,414.89
递延所得税负债			
其他非流动负债			
非流动负债合计		34,059,495.27	16,093,322.21
负债合计		968,190,223.61	860,304,881.04
所有者权益：			
股本		102,050,000.00	102,050,000.00
其他权益工具			
其中：优先股			
永续债			
资本公积		161,888,123.84	161,820,884.56
减：库存股			
其他综合收益		-47,769.35	-47,769.35
专项储备			
盈余公积		49,492,233.71	49,492,233.71
一般风险准备			
未分配利润		971,593,675.76	862,341,703.48
归属于母公司所有者权益合计		1,284,976,263.96	1,175,657,052.40
少数股东权益		1,362,247.96	1,348,995.51
所有者权益合计		1,286,338,511.92	1,177,006,047.91
负债和所有者权益总计		2,254,528,735.53	2,037,310,928.95




后附财务报表附注为财务报表的组成部分。

公司负责人：

主管会计工作负责人：

会计机构负责人：



浙江同富特美刻股份有限公司
母公司资产负债表
2025年9月30日
(除特别注明外, 金额单位均为人民币元)

资产	期末余额	上年年末余额
流动资产:		
货币资金	46,171,486.87	139,336,727.10
交易性金融资产		
衍生金融资产		
应收票据	700,000.00	
应收账款	102,797,718.51	104,685,123.42
应收款项融资		
预付款项	9,182,937.95	8,636,029.17
其他应收款	240,735,605.78	156,235,834.40
存货	11,430,095.08	4,058,105.27
其中: 数据资源		
合同资产		
持有待售资产		
一年内到期的非流动资产		
其他流动资产	9,162,484.83	11,942,500.83
流动资产合计	420,180,329.02	424,894,320.19
非流动资产:		
债权投资		
其他债权投资		
长期应收款		
长期股权投资	441,142,882.08	380,192,958.36
其他权益工具投资		
其他非流动金融资产		
投资性房地产		
固定资产	16,898,098.04	18,711,346.00
在建工程	285,849.09	257,547.15
生产性生物资产		
油气资产		
使用权资产	210,752.03	1,473,327.09
无形资产	2,330,238.40	2,848,291.70
其中: 数据资源		
开发支出		
其中: 数据资源		
商誉		
长期待摊费用	5,762,422.93	6,503,576.60
递延所得税资产	18,408,302.89	10,104,667.49
其他非流动资产		489,380.53
非流动资产合计	485,038,545.41	420,581,094.92
资产总计	905,218,874.43	845,475,415.11

后附财务报表附注为财务报表的组成部分。


公司负责人:

主管会计工作负责人:

会计机构负责人:



(Handwritten signature)



(Handwritten signature)



浙江同富特美刻股份有限公司
 母公司资产负债表（续）
 2025年9月30日
 （除特别注明外，金额单位均为人民币元）


负债和所有者权益	期末余额	上年年末余额
流动负债：		
短期借款	1,500,000.00	1,500,000.00
交易性金融负债		
衍生金融负债		
应付票据		
应付账款	80,212,885.96	82,622,947.01
预收款项		
合同负债	24,410,994.53	20,542,474.13
应付职工薪酬	17,420,426.48	28,259,618.69
应交税费	5,668,793.53	5,031,001.84
其他应付款	90,027,562.42	
持有待售负债		
一年内到期的非流动负债		
其他流动负债	331,790.66	291,151.76
流动负债合计	219,572,453.58	138,247,193.43
非流动负债：		
长期借款		
应付债券		
其中：优先股		
永续债		
租赁负债		
长期应付款		
长期应付职工薪酬		
预计负债		
递延收益		
递延所得税负债		
其他非流动负债		
非流动负债合计		
负债合计	219,572,453.58	138,247,193.43
所有者权益：		
股本	102,050,000.00	102,050,000.00
其他权益工具		
其中：优先股		
永续债		
资本公积	161,348,123.84	161,280,884.56
减：库存股		
其他综合收益		
专项储备		
盈余公积	49,492,233.71	49,492,233.71
未分配利润	372,756,063.30	394,405,103.41
所有者权益合计	685,646,420.85	707,228,221.68
负债和所有者权益总计	905,218,874.43	845,475,415.11

后附财务报表附注为财务报表的组成部分。

公司负责人：俊姚印华

主管会计工作负责人：俞永尚

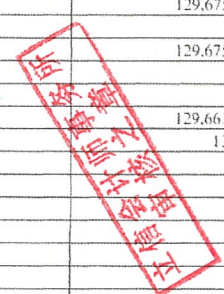
会计机构负责人：俞永尚



浙江同富特美刻股份有限公司
合并利润表
2025年1-9月
(除特别注明外, 金额单位均为人民币元)



项目	附注五	本期金额	上期金额
一、营业总收入		2,114,241,017.08	2,004,579,188.35
其中: 营业收入	(四)	2,114,241,017.08	2,004,579,188.35
利息收入			
已赚保费			
手续费及佣金收入			
二、营业总成本		1,922,381,402.00	1,773,674,662.80
其中: 营业成本	(四)	1,590,809,006.53	1,501,491,757.21
利息支出			
手续费及佣金支出			
退保金			
赔付支出净额			
提取保险责任准备金净额			
保单红利支出			
分保费用			
税金及附加		6,984,698.14	8,750,656.53
销售费用		193,180,189.64	169,169,635.93
管理费用		99,542,735.23	79,001,306.37
研发费用		38,490,381.49	31,448,773.31
财务费用		-6,222,602.03	-16,187,466.55
其中: 利息费用		2,798,798.95	899,485.27
利息收入		6,061,980.78	9,189,640.29
加: 其他收益		6,381,023.35	6,299,353.65
投资收益 (损失以“-”号填列)		33,452.26	103,162.86
其中: 对联营企业和合营企业的投资收益			-289.86
以摊余成本计量的金融资产终止确认收益			
汇兑收益 (损失以“-”号填列)			
净敞口套期收益 (损失以“-”号填列)			
公允价值变动收益 (损失以“-”号填列)		892,312.84	919,224.80
信用减值损失 (损失以“-”号填列)		-10,242,709.97	-6,826,756.66
资产减值损失 (损失以“-”号填列)		-11,000,082.42	-4,112,707.71
资产处置收益 (损失以“-”号填列)		-1,667,444.72	-3,132,315.12
三、营业利润 (亏损以“-”号填列)		176,353,159.42	224,154,487.37
加: 营业外收入		418,294.02	1,855,376.87
减: 营业外支出		1,309,256.48	7,721,380.01
四、利润总额 (亏损总额以“-”号填列)		175,462,196.96	218,288,484.23
减: 所得税费用		45,786,972.23	49,992,003.49
五、净利润 (净亏损以“-”号填列)		129,675,224.73	168,296,480.74
(一) 按经营持续性分类			
1. 持续经营净利润 (净亏损以“-”号填列)		129,675,224.73	168,296,480.74
2. 终止经营净利润 (净亏损以“-”号填列)			
(二) 按所有权归属分类			
1. 归属于母公司股东的净利润 (净亏损以“-”号填列)		129,661,972.28	168,213,442.44
2. 少数股东损益 (净亏损以“-”号填列)		13,252.45	83,038.30
六、其他综合收益的税后净额			
归属于母公司所有者的其他综合收益的税后净额			
(一) 不能重分类进损益的其他综合收益			
1. 重新计量设定受益计划变动额			
2. 权益法下不能转损益的其他综合收益			
3. 其他权益工具投资公允价值变动			
4. 企业自身信用风险公允价值变动			
(二) 将重分类进损益的其他综合收益			
1. 权益法下可转损益的其他综合收益			
2. 其他债权投资公允价值变动			
3. 金融资产重分类计入其他综合收益的金额			
4. 其他债权投资信用减值准备			
5. 现金流量套期储备			
6. 外币财务报表折算差额			
7. 其他			
归属于少数股东的其他综合收益的税后净额			
七、综合收益总额		129,675,224.73	168,296,480.74
归属于母公司所有者的综合收益总额		129,661,972.28	168,213,442.44
归属于少数股东的综合收益总额		13,252.45	83,038.30
八、每股收益:			
(一) 基本每股收益 (元/股)		1.27	1.65
(二) 稀释每股收益 (元/股)		1.27	1.65



公司负责人:

主管会计工作负责人:

会计机构负责人:



浙江同富特美刻股份有限公司
母公司利润表
2025年1-9月
(除特别注明外, 金额单位均为人民币元)

项目	本期金额	上期金额
一、营业收入	420,282,802.02	451,244,513.78
减: 营业成本	316,827,252.09	338,375,644.96
税金及附加	721,674.26	590,850.96
销售费用	40,860,372.69	40,785,665.95
管理费用	27,897,968.51	29,864,414.58
研发费用		966,071.17
财务费用	-1,486,106.68	-3,040,577.17
其中: 利息费用	274,179.47	128,317.15
利息收入	1,156,582.47	2,576,343.69
加: 其他收益	615,785.48	810,327.95
投资收益(损失以“-”号填列)		349,999,710.14
其中: 对联营企业和合营企业的投资收益		-289.86
以摊余成本计量的金融资产终止确认收益		
净敞口套期收益(损失以“-”号填列)		
公允价值变动收益(损失以“-”号填列)		
信用减值损失(损失以“-”号填列)	-33,038,091.96	-13,654,308.82
资产减值损失(损失以“-”号填列)		
资产处置收益(损失以“-”号填列)	-1,992.98	
二、营业利润(亏损以“-”号填列)	3,037,541.69	380,858,172.60
加: 营业外收入	126,674.67	365,469.22
减: 营业外支出	463,287.75	179,760.50
三、利润总额(亏损总额以“-”号填列)	2,700,928.61	381,043,881.32
减: 所得税费用	3,939,968.72	8,347,774.90
四、净利润(净亏损以“-”号填列)	-1,239,040.11	372,696,106.42
(一)持续经营净利润(净亏损以“-”号填列)	-1,239,040.11	372,696,106.42
(二)终止经营净利润(净亏损以“-”号填列)		
五、其他综合收益的税后净额		
(一)不能重分类进损益的其他综合收益		
1.重新计量设定受益计划变动额		
2.权益法下不能转损益的其他综合收益		
3.其他权益工具投资公允价值变动		
4.企业自身信用风险公允价值变动		
(二)将重分类进损益的其他综合收益		
1.权益法下可转损益的其他综合收益		
2.其他债权投资公允价值变动		
3.金融资产重分类计入其他综合收益的金额		
4.其他债权投资信用减值准备		
5.现金流量套期储备		
6.外币财务报表折算差额		
7.其他		
六、综合收益总额	-1,239,040.11	372,696,106.42

后附财务报表附注为财务报表的组成部分。

公司负责人:

主管会计工作负责人:

会计机构负责人:

俊姚
印华

同富
印美




同富
印美




浙江同富特美刻股份有限公司
合并现金流量表
2025年1-9月
(除特别注明外, 金额单位均为人民币元)

项目	本期金额	上期金额
一、经营活动产生的现金流量		
销售商品、提供劳务收到的现金	2,001,591,035.54	1,932,460,702.42
客户存款和同业存放款项净增加额		
向中央银行借款净增加额		
向其他金融机构拆入资金净增加额		
收到原保险合同保费取得的现金		
收到再保业务现金净额		
保户储金及投资款净增加额		
收取利息、手续费及佣金的现金		
拆入资金净增加额		
回购业务资金净增加额		
代理买卖证券收到的现金净额		
收到的税费返还	175,721,944.22	145,869,483.63
收到其他与经营活动有关的现金	15,626,431.24	21,076,530.94
经营活动现金流入小计	2,192,939,411.00	2,099,406,716.99
购买商品、接受劳务支付的现金	1,582,371,778.44	1,431,897,565.68
客户贷款及垫款净增加额		
存放中央银行和同业款项净增加额		
支付原保险合同赔付款项的现金		
拆出资金净增加额		
支付利息、手续费及佣金的现金		
支付保单红利的现金		
支付给职工以及为职工支付的现金	302,118,017.50	231,163,306.06
支付的各项税费	66,992,857.45	65,498,691.09
支付其他与经营活动有关的现金	197,440,078.51	164,102,965.85
经营活动现金流出小计	2,148,922,731.90	1,892,662,528.68
经营活动产生的现金流量净额	44,016,679.10	206,744,188.31
二、投资活动产生的现金流量		
收回投资收到的现金	294,388,792.60	343,876,908.27
取得投资收益收到的现金	33,452.26	103,452.72
处置固定资产、无形资产和其他长期资产收回的现金净额	307,769.92	430,292.02
处置子公司及其他营业单位收到的现金净额		
收到其他与投资活动有关的现金		
投资活动现金流入小计	294,730,014.78	344,410,653.01
购建固定资产、无形资产和其他长期资产支付的现金	183,252,453.69	155,625,551.87
投资支付的现金	293,496,479.76	343,876,913.74
质押贷款净增加额		
取得子公司及其他营业单位支付的现金净额		
支付其他与投资活动有关的现金		
投资活动现金流出小计	476,748,933.45	499,502,465.61
投资活动产生的现金流量净额	-182,018,918.67	-155,091,812.60
三、筹资活动产生的现金流量		
吸收投资收到的现金		
其中：子公司吸收少数股东投资收到的现金		
取得借款收到的现金	78,350,000.00	3,000,000.00
收到其他与筹资活动有关的现金		
筹资活动现金流入小计	78,350,000.00	3,000,000.00
偿还债务支付的现金	3,000,000.00	3,000,000.00
分配股利、利润或偿付利息支付的现金	20,734,471.62	51,253,657.30
其中：子公司支付给少数股东的股利、利润		
支付其他与筹资活动有关的现金	19,347,468.25	12,193,858.71
筹资活动现金流出小计	43,081,939.87	66,447,516.01
筹资活动产生的现金流量净额	35,268,060.13	-63,447,516.01
四、汇率变动对现金及现金等价物的影响	7,185,710.95	11,349,197.68
五、现金及现金等价物净增加额	-95,548,468.49	-445,942.62
加：期初现金及现金等价物余额	596,482,759.18	600,634,212.26
六、期末现金及现金等价物余额	500,934,290.69	600,188,269.64

后附财务报表附注为财务报表的组成部分。

公司负责人：  主管会计工作负责人：  会计机构负责人： 



浙江同富特美刻股份有限公司
 母公司现金流量表
 2025年1-9月
 (除特别注明外, 金额单位均为人民币元)

项目	本期金额	上期金额
一、经营活动产生的现金流量		
销售商品、提供劳务收到的现金	430,736,342.88	443,680,958.07
收到的税费返还	38,221,768.25	35,980,482.37
收到其他与经营活动有关的现金	1,991,206.36	6,686,989.75
经营活动现金流入小计	470,949,317.49	486,348,430.19
购买商品、接受劳务支付的现金	285,088,882.86	379,932,512.81
支付给职工以及为职工支付的现金	50,848,274.07	43,146,603.43
支付的各项税费	13,439,408.17	11,134,657.65
支付其他与经营活动有关的现金	29,250,711.94	30,066,345.68
经营活动现金流出小计	378,627,277.04	464,280,119.57
经营活动产生的现金流量净额	92,322,040.45	22,068,310.62
二、投资活动产生的现金流量		
收回投资收到的现金		
取得投资收益收到的现金		350,000,000.00
处置固定资产、无形资产和其他长期资产收回的现金净额	4,017.70	
处置子公司及其他营业单位收到的现金净额		
收到其他与投资活动有关的现金		3,500,000.00
投资活动现金流入小计	4,017.70	353,500,000.00
购建固定资产、无形资产和其他长期资产支付的现金	3,334,965.21	5,144,824.20
投资支付的现金	60,934,210.05	15,315,283.42
取得子公司及其他营业单位支付的现金净额		
支付其他与投资活动有关的现金	188,000,000.00	61,750,000.00
投资活动现金流出小计	252,269,175.26	82,210,107.62
投资活动产生的现金流量净额	-252,265,157.56	271,289,892.38
三、筹资活动产生的现金流量		
吸收投资收到的现金		
取得借款收到的现金	1,000,000.00	1,000,000.00
收到其他与筹资活动有关的现金	89,950,000.00	72,950,000.00
筹资活动现金流入小计	90,950,000.00	73,950,000.00
偿还债务支付的现金	1,000,000.00	1,500,000.00
分配股利、利润或偿付利息支付的现金	20,447,304.15	51,063,425.00
支付其他与筹资活动有关的现金	5,339,314.10	186,062,975.00
筹资活动现金流出小计	26,786,618.25	238,626,400.00
筹资活动产生的现金流量净额	64,163,381.75	-164,676,400.00
四、汇率变动对现金及现金等价物的影响	2,614,495.13	2,300,559.30
五、现金及现金等价物净增加额	-93,165,240.23	130,982,362.30
加: 期初现金及现金等价物余额	139,336,727.10	35,315,447.30
六、期末现金及现金等价物余额	46,171,486.87	166,297,809.60

后附财务报表附注为财务报表的组成部分。

公司负责人:

主管会计工作负责人:

会计机构负责人:

俊姚
印华

同富
印美

同富
印美



浙江同富特美刻股份有限公司

一、 公司基本情况

浙江同富特美刻股份有限公司（以下简称“本公司”或“公司”），系由浙江同富控股有限公司和自然人姚华俊、徐荣培于 2017 年 10 月 7 日出资组建的股份有限公司。公司设立登记的注册资本为人民币 5,000 万元，于 2017 年 10 月 7 日取得杭州市市场监督管理局颁发的编号为 91330100MA2AXAH991 的营业执照。

截至 2025 年 9 月 30 日止，本公司股本总数 10,205 万股，注册资本为 10,205.00 万元，注册地地址均为浙江省杭州市上城区九盛路 9 号 A17 幢 5 楼 530 室，总部地址为浙江省杭州市上城区新业路 8 号华联时代大厦 A 幢 13 楼。本公司实际从事的主要经营活动为研发、设计、生产和销售不锈钢器皿。

公司的母公司为浙江同富控股有限公司，实际控制人为姚华俊、廖妍玲。

二、 遵循企业会计准则的声明

本财务报表以持续经营为基础，按照《企业会计准则第 32 号——中期财务报告》的规定编制，除财务报表附注三所述的会计政策和会计估计变更事项外，采用的会计政策与上年度财务报表相一致，真实、完整地反映了公司的财务状况、经营成果和现金流量等有关信息。

三、 重要会计政策及会计估计

1、 重要会计政策变更

本报告期公司主要会计政策未发生变更。

2、 重要会计估计变更

本报告期公司主要会计估计未发生变更。

四、 经营季节性/周期性特征

本公司经营活动不存在明显的季节性和周期性特征。

五、 本公司经营活动不存在明显的季节性和周期性特征。

(一) 应收账款

1、 应收账款按账龄披露

账龄	期末余额	上年年末余额
1 年以内	609,806,736.48	466,555,838.22
1 至 2 年	6,933,199.34	4,504,920.20
2 至 3 年	1,975,650.64	1,655,851.49
3 年以上	1,756,429.30	1,565,912.89
小计	620,472,015.76	474,282,522.80
减：坏账准备	34,621,231.31	26,622,614.60
合计	585,850,784.45	447,659,908.20

2、应收账款按坏账计提方法分类披露

类别	期末余额				上年年末余额				
	账面余额		坏账准备		账面余额		坏账准备		
	金额	比例 (%)	金额	计提比例 (%)	金额	比例 (%)	金额	计提比例 (%)	
按单项计提坏账准备									
按信用风险特征组	620,472,015.76	100.00	34,621,231.31	5.58	474,282,522.80	100.00	26,622,614.60	5.61	447,659,908.20
合计计提坏账准备									
其中：									
账龄组合	620,472,015.76	100.00	34,621,231.31	5.58	474,282,522.80	100.00	26,622,614.60	5.61	447,659,908.20
合计	620,472,015.76	100.00	34,621,231.31	5.58	474,282,522.80	100.00	26,622,614.60	5.61	447,659,908.20

期末无按单项计提坏账准备。

按信用风险特征组合计提坏账准备

组合计提项目：账龄组合

名称	期末余额		
	应收账款	坏账准备	计提比例 (%)
1 年以内	609,806,736.48	30,490,336.81	5.00
1 至 2 年	6,933,199.34	1,386,639.87	20.00
2 至 3 年	1,975,650.64	987,825.33	50.00
3 年以上	1,756,429.30	1,756,429.30	100.00
合计	620,472,015.76	34,621,231.31	

3、 本期计提、转回或收回的坏账准备情况

类别	上年年末余额	本期变动金额				期末余额
		计提	收回或转回	转销或核销	其他变动	
账龄组合	26,622,614.60	9,626,826.09		1,628,209.38		34,621,231.31
合计	26,622,614.60	9,626,826.09		1,628,209.38		34,621,231.31

4、 本期实际核销的应收账款情况

项目	核销金额
实际核销的应收账款	1,628,209.38

5、 按欠款方归集的期末余额前五名的应收账款和合同资产情况

单位名称	应收账款 期末余额	合同资产 期末余额	应收账款和合同 资产期末余额	占应收账款和合同 资产期末余额 合计数的比例(%)	应收账款坏账准备和 合同资产减值准备 期末余额
吨吨健康科技集团有限公司	295,816,841.96		295,816,841.96	47.68	14,790,842.10
Real Value LLC	50,139,024.63		50,139,024.63	8.08	2,506,951.23
HYDROJUG INC	33,421,356.04		33,421,356.04	5.39	1,671,067.80
Brumate INC	14,048,381.98		14,048,381.98	2.26	702,419.10
White Sands 2025 LLC	11,696,104.79		11,696,104.79	1.89	584,805.24
合计	405,121,709.40		405,121,709.40	65.29	20,256,085.47

(二) 存货

1、 存货分类

类别	期末余额			上年年末余额		
	账面余额	存货跌价准备	账面价值	账面余额	存货跌价准备	账面价值
原材料	24,653,202.97	2,452,014.48	22,201,188.49	19,296,871.02	3,234,163.52	16,062,707.50
委托加工物资	8,158,046.85		8,158,046.85	1,193,858.63		1,193,858.63
在产品	26,066,385.59		26,066,385.59	22,346,003.93		22,346,003.93
半成品	40,376,417.27	4,512,363.54	35,864,053.73	37,030,968.19	5,009,170.99	32,021,797.20
库存商品	128,299,993.03	11,729,711.90	116,570,281.13	115,558,159.65	8,071,245.39	107,486,914.26
发出商品	56,191,259.98		56,191,259.98	30,157,828.17		30,157,828.17
合计	283,745,305.69	18,694,089.92	265,051,215.77	225,583,689.59	16,314,579.90	209,269,109.69

2、 存货跌价准备及合同履约成本减值准备

类别	上年年末余额	本期增加金额		本期减少金额		期末余额
		计提	其他	转回或转销	其他	
原材料	3,234,163.52	993,072.52		1,775,221.56		2,452,014.48
半成品	5,009,170.99	2,653,847.48		3,150,654.93		4,512,363.54
库存商品	8,071,245.39	7,353,162.42		3,694,695.91		11,729,711.90
合计	16,314,579.90	11,000,082.42		8,620,572.40		18,694,089.92

(三) 在建工程

1、 在建工程及工程物资

项目	期末余额			上年年末余额		
	账面余额	减值准备	账面价值	账面余额	减值准备	账面价值
在建工程	129,186,376.22		129,186,376.22	78,069,430.27		78,069,430.27
合计	129,186,376.22		129,186,376.22	78,069,430.27		78,069,430.27

2、 在建工程情况

项目	期末余额			上年年末余额		
	账面余额	减值准备	账面价值	账面余额	减值准备	账面价值
同富科技建设项目	62,505,035.25		62,505,035.25	5,095,567.26		5,095,567.26
软件系统升级项目	448,113.27		448,113.27	1,352,200.76		1,352,200.76
金维克厂区设备安装工程	20,634,383.15		20,634,383.15	40,630,896.38		40,630,896.38

浙江同富特美刻股份有限公司
二〇二五年一至九月
财务报表附注

项目	期末余额			上年年末余额		
	账面余额	减值准备	账面价值	账面余额	减值准备	账面价值
金维克智能建设项目	17,389,432.10		17,389,432.10	5,285,175.48		5,285,175.48
泰国工厂设备安装及装 修工程	28,209,412.45		28,209,412.45	25,705,590.39		25,705,590.39
合计	129,186,376.22		129,186,376.22	78,069,430.27		78,069,430.27

3、重要的在建工程项目本期变动情况

项目名称	上年年末余额	本期增加 金额	本期转入固定 资产金额	本期其他 减少金额	期末余额	工程进度	利息资本化 累计金额	其中：本期利息 资本化金额	本期利息 资本化率(%)	资金来源
同富科技建设 项目	5,095,567.26	57,409,467.99			62,505,035.25	主体工已完结， 装修施工中				自筹
合计	5,095,567.26	57,409,467.99			62,505,035.25					

(四) 营业收入和营业成本

1、 营业收入和营业成本情况

项目	本期金额		上期金额	
	收入	成本	收入	成本
主营业务	2,076,744,633.55	1,559,149,819.11	1,982,917,736.37	1,483,653,218.37
其他业务	37,496,383.53	31,159,187.42	21,661,451.98	17,838,538.84
合计	2,114,241,017.08	1,590,309,006.53	2,004,579,188.35	1,501,491,757.21

营业收入明细:

项目	本期金额	上期金额
销售货物	2,076,744,633.55	1,982,917,736.37
模具费	20,525,782.12	7,074,270.78
废料及其他	16,970,601.41	14,587,181.20
合计	2,114,241,017.08	2,004,579,188.35

六、 所有权或使用受到限制的资产

项目	期末			
	账面余额	账面价值	受限类型	受限情况
货币资金	8,517,800.00	8,517,800.00	质押	承兑票据保证金
应收票据	917,000.00	917,000.00	已背书未终止确认的 应收票据	已背书未终止确认的应收 票据
合计	9,434,800.00	9,434,800.00		

七、 合并范围的变更

本报告期合并范围未发生变更。

八、 关联方及关联交易

(一) 本公司的母公司情况

母公司名称	注册地	业务性质	注册资本	母公司对本公司的 持股比例(%)	母公司对本公司的 表决权比例(%)
浙江同富控股有限公司	杭州	投资	5,000 万元	52.57	52.57

本公司的母公司为浙江同富控股有限公司，姚华俊、廖妍玲为夫妻关系，姚华俊、廖妍玲直接和间接合计拥有公司 71.29%的表决权，为公司实际控制人。

(二) 本公司的子公司情况

子公司名称	注册资本	主要经营地	注册地	业务性质	持股比例(%)		取得方式
					直接	间接	
杭州特美刻实业有限公司	3,000 万元	杭州	杭州	产品销售	100		设立
杭州同富云商科技有限公司	500 万元	杭州	杭州	产品销售	100		设立
浙江金维克家庭用品科技有限公司	15,000 万元	衢州	衢州	产品生产	100		购买取得
浙江金维克供应链管理有限公司	500 万元	衢州	衢州	产品流通	100		设立
全球汇品牌管理(杭州)有限公司	1,000 万元	杭州	杭州	产品销售	100		购买取得
杭州同富户外用品有限公司	500 万元	杭州	杭州	产品销售	100		设立
杭州湖畔居茶器文化有限公司	239.52 万元	杭州	杭州	产品销售		66.6	设立
杭州谦逸电子商务有限公司	1,000 万元	杭州	杭州	产品销售	100		设立
EVERICH(HK) CORPORATION LIMITED	10,000 港币	香港	香港	产品销售	100		购买取得
EVERICH US LLC	/	美国	美国	产品销售		100	购买取得
杭州同富制造科技有限公司	10,000 万元	杭州	杭州	产品生产	100		设立
浙江金维克智能科技有限公司	10,000 万元	衢州	衢州	产品生产	100		设立
EVERICH OUTDOOR PRODUCTS(CAMBODIA)CO.,LTD.	518.00 万美元	柬埔寨	柬埔寨	产品生产	100		设立
EVERICH JP 株式会社	500.00 万日元	日本	日本	产品销售	100		设立
EVERICH (THAILAND) CO.,LTD.	500.00 万泰铢	泰国	泰国	产品生产	80	20	设立

(三) 本公司的合营和联营企业情况

合营或联营企业名称	与本公司关系
浙江特美刻日用品销售有限公司	联营企业

(四) 其他关联方情况

其他关联方名称	其他关联方与本公司的关系
衢州市亿丰橡塑科技有限公司	实际控制人近亲属控制的公司
杭州湖畔居茶楼有限责任公司	控股子公司的股东
杭州小创科技有限公司	实际控制人担任董事的公司

(五) 关联交易情况

1、 购销商品、提供和接受劳务的关联交易

采购商品/接受劳务情况表

关联方	关联交易内容	本期金额	上期金额
衢州市亿丰橡塑科技有限公司	采购商品	11,372,677.46	5,258,932.57
杭州湖畔居茶楼有限责任公司	采购商品	271,896.47	521,026.44

出售商品/提供劳务情况表

关联方	关联交易内容	本期金额	上期金额
衢州市亿丰橡塑科技有限公司	销售商品		7,752.21
杭州湖畔居茶楼有限责任公司	销售商品	369,504.58	394,132.81

2、 关联担保情况

本公司作为担保方：

被担保方	担保金额	担保起始日	担保到期日	担保是否已经履行完毕
杭州同富云商科技有限公司	100,000,000.00	2023-9-25	2026-9-24	否
浙江金维克家庭用品科技有限公司	66,000,000.00	2023-7-20	2028-7-20	否
杭州同富户外用品有限公司	1,100,000.00	2024-3-25	2027-3-24	否
浙江金维克家庭用品科技有限公司	50,000,000.00	2025-2-24	2030-2-23	否
浙江金维克家庭用品科技有限公司	100,000,000.00	2025-9-18	2028-9-17	否

本公司作为被担保方：

担保方	担保金额	担保起始日	担保到期日	担保是否已经履行完毕
姚华俊、廖妍玲	66,000,000.00	2021-5-20	2026-5-20	是

3、 关键管理人员薪酬

项目	本期金额	上期金额
关键管理人员薪酬	11,262,482.86	13,479,130.77
其中： 股份支付费用	27,955.12	174,825.16

(六) 关联方应收应付等未结算项目

1、 应收项目

项目名称	关联方	期末余额		上年年末余额	
		账面余额	坏账准备	账面余额	坏账准备
应收账款					
	浙江特美刻日用品销售有限公司			7,595.00	3,797.50
	杭州湖畔居茶楼有限责任公司	359,802.32	17,990.12	94,637.12	4,731.86
	杭州小创科技有限公司	8,925.00	3,225.00	8,925.00	1,785.00
预付款项					
	衢州市亿丰橡塑科技有限公司	12,349.42		11,805.00	

2、 应付项目

项目名称	关联方	期末账面余额	上年年末账面余额
应付账款			
	杭州湖畔居茶楼有限责任公司	217,035.35	113,705.75
	衢州市亿丰橡塑科技有限公司	4,064,806.93	4,654,269.17

九、 承诺及或有事项

(一) 重要承诺事项

1、 质押资产情况

(1) 截止 2025 年 9 月 30 日，子公司浙江金维克家庭用品科技有限公司存在应付票据 85,028,000.00 元，对应保证金存于银行，截止 2025 年 9 月 30 日存于银行的保证金余额为 8,517,800.00 元。

(二) 或有事项

公司无需要披露的重要或有事项。

十、 资产负债表日后事项

公司无需要披露的资产负债表日后事项。

十一、其他重要事项

公司无需要披露的其他重要事项。

十二、补充资料

(一) 当期非经常性损益明细表

项目	金额	说明
非流动性资产处置损益，包括已计提资产减值准备的冲销部分	-1,880,056.54	
计入当期损益的政府补助，但与公司正常经营业务密切相关、符合国家政策规定、按照确定的标准享有、对公司损益产生持续影响的政府补助除外	6,091,150.22	
除同公司正常经营业务相关的有效套期保值业务外，非金融企业持有金融资产和金融负债产生的公允价值变动损益以及处置金融资产和金融负债产生的损益	925,765.10	
计入当期损益的对非金融企业收取的资金占用费		
委托他人投资或管理资产的损益		
对外委托贷款取得的损益		
因不可抗力因素，如遭受自然灾害而产生的各项资产损失		
单独进行减值测试的应收款项减值准备转回		
企业取得子公司、联营企业及合营企业的投资成本小于取得投资时应享有被投资单位可辨认净资产公允价值产生的收益		
同一控制下企业合并产生的子公司期初至合并日的当期净损益		
非货币性资产交换损益		
债务重组损益		
企业因相关经营活动不再持续而发生的一次性费用，如安置职工的支出等		
因税收、会计等法律、法规的调整对当期损益产生的一次性影响		
因取消、修改股权激励计划一次性确认的股份支付费用		
对于现金结算的股份支付，在可行权日之后，应付职工薪酬的公允价值变动产生的损益		
采用公允价值模式进行后续计量的投资性房地产公允价值变动产生的损益		
交易价格显失公允的交易产生的收益		
与公司正常经营业务无关的或有事项产生的损益		
受托经营取得的托管费收入		
除上述各项之外的其他营业外收入和支出	-490,630.61	
其他符合非经常性损益定义的损益项目		
小计	4,646,228.17	

浙江同富特美刻股份有限公司
二〇二五年一至九月
财务报表附注

项目	金额	说明
所得税影响额	919,489.46	
少数股东权益影响额（税后）	206.27	
合计	3,726,532.44	

(二) 净资产收益率及每股收益

报告期利润	加权平均净资产 收益率（%）	每股收益（元）	
		基本每股收益	稀释每股收益
归属于公司普通股股东的净利润	12.10	1.27	1.27
扣除非经常性损益后归属于公司普通股股东的 净利润	11.76	1.23	1.23

(三) 公司主要财务报表项目的异常情况及原因说明

资产负债表项目	期末余额	上年年末余额	变动幅度	变动原因说明
应收账款	585,850,784.45	447,659,908.20	30.87%	部分客户款项逾期所致
在建工程	129,186,376.22	78,069,430.27	65.48%	系同富科技制造项目装修工程 增加所致

浙江同富特美刻股份有限公司
(加盖公章)

二〇二五年十一月二十日





310000061979

证书编号:
No. of Certificate

浙江省注册会计师协会

批准注册协会:
Authorized Institute of CPAs

发证日期: 二〇〇九年六月二十七日
Date of Issuance

姓名	烧丽强
性别	男
出生日期	1982-03-31
工作单位	立信会计师事务所有限公司杭州分所
Working unit	立信会计师事务所有限公司杭州分所
身份证号码	330702198203310011
Identity card No.	330702198203310011



年度检验登记
Annual Renewal Registration

本证书经检验合格，继续有效一年。
This certificate is valid for another year after this renewal.

年度检验登记
Annual Renewal Registration

本证书经检验合格，继续有效一年。
This certificate is valid for another year after this renewal.



月 /m 日 /d

年 /y 月 /m 日 /d



证书编号: 310000061344
No. of Certificate

批准注册协会: 浙江省注册会计师协会
Authorized Institute of CPAs

发证日期: 2017 年 04 月 12 日
Date of Issuance /y /m /d

姓名	乔瀚宇
Sex	男
出生日期	1990-11-02
Date of birth	1990-11-02
工作单位	立信会计师事务所(特殊普通合伙)浙江分所
Working unit	立信会计师事务所(特殊普通合伙)浙江分所
身份证号码	340323199011020032
Identity card No.	340323199011020032



年度检验登记

Annual Renewal Registration

本证书经检验合格, 继续有效一年。
This certificate is valid for another year after this renewal.

注册会计师任职资格检查
(浙注协[2021]50号)

2021
检

浙江省注册会计师协会

月 /m 日 /d

年 /y 月 /m 日 /d

年度检验登记

Annual Renewal Registration

本证书经检验合格, 继续有效一年。
This certificate is valid for another year after this renewal.

证书序号: 0001247

说明


- 1、《会计师事务所执业证书》是证明持有人经财政部门依法审批，准予执行注册会计师法定业务的凭证。
- 2、《会计师事务所执业证书》记载事项发生变动的，应当向财政部门申请换发。
- 3、《会计师事务所执业证书》不得伪造、涂改、出租、出借、转让。
- 4、会计师事务所终止或执业许可注销的，应当向财政部门交回《会计师事务所执业证书》。



发证机关:

二〇一八年六月一日

中华人民共和国财政部制



会计师事务所

执业证书



名称: 立信会计师事务所(特殊普通合伙)

首席合伙人: 朱建弟

主任会计师:

经营场所: 上海市黄浦区南京东路61号四楼

组织形式: 特殊普通合伙企业

执业证书编号: 310000006

批准执业文号: 沪财会〔2000〕26号(转制批文 沪财会[2010]82号)

批准执业日期: 2000年6月13日(转制日期 2010年12月31日)

