

关于广东美亚旅游科技集团股份有限
公司

2021-2024 年前期会计差错更正
专项说明的鉴证报告

司农专字[2025]25006690017 号

目 录

鉴证报告.....1-2

2021-2024 年前期会计差错更正的专项说明..... 3-27



关于广东美亚旅游科技集团股份有限公司

2021-2024 年前期会计差错更正专项说明的鉴证报告

司农专字[2025]25006690017 号

广东美亚旅游科技集团股份有限公司全体股东：

我们接受委托，对后附的广东美亚旅游科技集团股份有限公司（以下简称美亚科技）管理层编制的《广东美亚旅游科技集团股份有限公司 2021-2024 年前期会计差错更正专项说明》（以下简称专项说明）进行专项鉴证。

一、管理层的责任

根据《企业会计准则第 28 号——会计政策、会计估计变更和差错更正》和《全国中小企业股份转让系统挂牌公司持续监管指引第 5 号——财务信息更正》等相关规定编制专项说明，并保证其内容真实、准确、完整，不存在虚假记载、误导性陈述或者重大遗漏，是美亚科技管理层的责任。

二、注册会计师的责任

我们的责任是在执行鉴证工作的基础上对专项说明发表鉴证意见。我们按照中国注册会计师审计准则的规定执行了鉴证工作。中国注册会计师审计准则要求我们遵守中国注册会计师职业道德守则，计划和执行鉴证工作，以对专项说明是否不存在重大错报获取合理保证。在鉴证过程中，我们实施了包括检查、重新计算等我们认为必要的鉴证程序，并根据所获取的鉴证证据作出职业判断。

我们相信，我们获取的鉴证证据是充分、适当的，为发表鉴证意见提供了基础。



三、鉴证结论

我们认为，美亚科技的专项说明已按照《企业会计准则第 28 号——会计政策、会计估计变更和差错更正》和《全国中小企业股份转让系统挂牌公司持续监管指引第 5 号——财务信息更正》等相关规定编制，在所有重大方面如实反映了美亚科技前期会计差错的更正情况。

四、使用限制

本鉴证报告仅供美亚科技前期会计差错更正披露之目的使用，不适用于其他用途。

广东司农会计师事务所（特殊普通合伙）



中国注册会计师：覃易



中国注册会计师：陈提国



中国 广州

二〇二五年十一月二十七日



广东美亚旅游科技集团股份有限公司

2021-2024 年前期会计差错更正专项说明

(除特别注明外, 金额单位均为人民币元)

广东美亚旅游科技集团股份有限公司(以下简称“公司”或“本公司”), 发现2021年度、2022年度、2023年度及2024年度存在会计差错事项, 并对其进行了更正, 根据《企业会计准则第28号——会计政策、会计估计变更和差错更正》、《全国中小企业股份转让系统挂牌公司持续监管指引第5号——财务信息更正》的相关规定, 现将2021年度、2022年度、2023年度及2024年度的会计差错更正的有关情况说明如下:

一、前期会计差错更正的原因

2025年11月, 公司第二届董事会第十二次会议审议通过《关于前期会计差错更正的议案》, 公司根据董事会决议, 对相关会计差错事项进行了调整, 这些会计差错包括: 担保费用调整及将包机包位业务利润作为非经常性损益。

(一) 2024年度

1、担保费调整

更正事项	差错更正说明	影响科目	合并累计影响数	母公司累计影响数
担保费用调整	对员工提供自有房产为公司提供担保的行为进行担保费调整	主营业务成本	721,960.50	721,960.50
		其他应付款	1,252,295.63	1,252,295.63
		资本公积	1,807,248.19	1,807,248.19
		提取法定盈余公积	-72,196.05	-72,196.05
		盈余公积	-305,954.39	-305,954.39



更正事项	差错更正说明	影响科目	合并累计影响数	母公司累计影响数
		年初未分配利润	-2,103,824.98	-2,103,824.98

(二) 2023 年度

1、担保费调整

更正事项	差错更正说明	影响科目	合并累计影响数	母公司累计影响数
担保费用调整	对员工提供房产为公司提供担保进行担保费调整	主营业务成本	729,146.99	729,146.99
		其他应付款	999,137.43	999,137.43
		资本公积	1,338,445.89	1,338,445.89
		提取法定盈余公积	-72,914.70	-72,914.70
		盈余公积	-233,758.34	-233,758.34
		年初未分配利润	-1,447,592.69	-1,447,592.69

2、非经常性损益调整

对 2023 年度的包机包位业务利润 263,201.54 元作为非经常性损益，更正前非经常性损益为 2,699,569.42 元，更正后非经常性损益为 2,923,290.73 元。

(三) 2022 年度

1、担保费调整

更正事项	差错更正说明	影响科目	合并累计影响数	母公司累计影响数
担保费用调整	对员工提供自有房产为公司提供担保的行为进行担保费调整	主营业务成本	773,938.06	773,938.06
		其他应付款	730,437.43	730,437.43
		资本公积	877,998.90	877,998.90



更正事项	差错更正说明	影响科目	合并累计影响数	母公司累计影响数
		提取法定盈余公积	-77,393.81	-77,393.81
		盈余公积	-160,843.64	-160,843.64
		年初未分配利润	-751,048.44	-751,048.44

2、非经常性损益调整

对 2022 年度的包机包位业务利润 16,261,711.01 元作为非经常性损益，更正前非经常性损益为 2,543,834.95 元，更正后非经常性损益为 16,366,289.30 元。

（四）2021 年度

1、担保费调整

更正事项	差错更正说明	影响科目	合并累计影响数	母公司累计影响数
担保费用调整	对员工提供自有房产为公司提供担保的行为进行担保费调整	主营业务成本	834,498.27	834,498.27
		其他应付款	424,602.11	424,602.11
		资本公积	409,896.16	409,896.16
		提取法定盈余公积	-83,449.83	-83,449.83
		盈余公积	-83,449.83	-83,449.83

2、非经常性损益调整

对 2021 年度的包机包位业务利润 3,988,843.39 元作为非经常性损益，更正前非经常性损益为 3,921,121.48 元，更正后非经常性损益为 6,912,754.03 元。

二、前期会计差错更正事项对公司财务状况和经营成果的影响



本公司对上述前期会计差错影响进行了追溯重述，影响财务报表项目及金额如下：

（一）对合并财务报表的影响

1、2024年12月31日合并资产负债表

项目	调整前金额	调整金额	调整后金额
负债和权益类科目			
其他应付款	18,260,244.02	1,252,295.63	19,512,539.65
负债合计	464,757,863.37	1,252,295.63	466,010,159.00
资本公积	249,068,828.87	1,807,248.19	250,876,077.06
盈余公积	7,092,924.05	-305,954.39	6,786,969.66
未分配利润	269,384,250.22	-2,753,589.43	266,630,660.79
所有者权益（或股东权益）合计	594,001,500.14	-1,252,295.63	592,749,204.51

2、2024年度合并利润表

项目	调整前金额	调整金额	调整后金额
营业成本	184,119,814.79	721,960.50	184,841,775.29
营业利润	90,565,344.74	-721,960.50	89,843,384.24
利润总额	90,335,291.71	-721,960.50	89,613,331.21
净利润	78,121,915.62	-721,960.50	77,399,955.12
持续经营净利润	78,121,915.62	-721,960.50	77,399,955.12
归属于母公司股东的净利润	78,121,915.62	-721,960.50	77,399,955.12



3、2023 年 12 月 31 日合并资产负债表

项目	调整前金额	调整金额	调整后金额
负债和权益类科目			
其他应付款	16,438,043.52	999,137.43	17,437,180.95
负债合计	427,260,292.07	999,137.43	428,259,429.50
资本公积	247,665,039.63	1,338,445.89	249,003,485.52
盈余公积	6,834,764.40	-233,758.34	6,601,006.06
未分配利润	191,520,494.25	-2,103,824.98	189,416,669.27
所有者权益（或股东权益）合计	514,475,795.28	-999,137.43	513,476,657.85

4、2023 年度合并利润表

项目	调整前金额	调整金额	调整后金额
营业成本	148,586,177.15	729,146.99	149,315,324.14
营业利润	83,079,891.47	-729,146.99	82,350,744.48
利润总额	81,911,161.36	-729,146.99	81,182,014.37
净利润	72,912,625.05	-729,146.99	72,183,478.06
持续经营净利润	72,912,625.05	-729,146.99	72,183,478.06
归属于母公司股东的净利润	72,912,625.05	-729,146.99	72,183,478.06

5、2022 年 12 月 31 日合并资产负债表



项目	调整前金额	调整金额	调整后金额
负债和权益类科目			
其他应付款	14,181,151.37	730,437.43	14,911,588.80
负债合计	288,714,390.37	730,437.43	289,444,827.80
资本公积	245,767,024.93	877,998.90	246,645,023.83
盈余公积	1,135,238.54	-160,843.64	974,394.90
未分配利润	158,535,143.56	-1,447,592.69	157,087,550.87
所有者权益（或股东权益）合计	473,892,904.03	-730,437.43	473,162,466.60

6、2022 年度合并利润表

项目	调整前金额	调整金额	调整后金额
营业成本	310,261,738.22	773,938.06	311,035,676.28
营业利润	48,479,603.58	-773,938.06	47,705,665.52
利润总额	47,318,948.73	-773,938.06	46,545,010.67
净利润	41,101,969.99	-773,938.06	40,328,031.93
持续经营净利润	41,101,969.99	-773,938.06	40,328,031.93
归属于母公司股东的净利润	41,101,969.99	-773,938.06	40,328,031.93

7、2021 年 12 月 31 日合并资产负债表



项目	调整前金额	调整金额	调整后金额
负债和权益类科目			
其他应付款	12,820,010.57	424,602.11	13,244,612.68
负债合计	196,886,706.52	424,602.11	197,311,308.63
资本公积	243,831,837.45	409,896.16	244,241,733.61
盈余公积	282,274.88	-83,449.83	198,825.05
未分配利润	118,286,137.23	-751,048.44	117,535,088.79
所有者权益（或股东权益）合计	430,855,746.56	-424,602.11	430,431,144.45

8、2021 年度合并利润表

项目	调整前金额	调整金额	调整后金额
营业成本	260,381,024.66	834,498.27	261,215,522.93
营业利润	28,427,994.65	-834,498.27	27,593,496.38
利润总额	28,779,598.14	-834,498.27	27,945,099.87
净利润	26,254,538.61	-834,498.27	25,420,040.34
持续经营净利润	26,254,538.61	-834,498.27	25,420,040.34
归属于母公司股东的净利润	26,254,538.61	-834,498.27	25,420,040.34

（二）对母公司财务报表的影响

1、2024 年 12 月 31 日母公司资产负债表



项目	调整前金额	调整金额	调整后金额
负债和权益类科目			
其他应付款	16,599,453.11	1,252,295.63	17,851,748.74
负债合计	270,365,724.25	1,252,295.63	271,618,019.88
资本公积	251,334,903.15	1,807,248.19	253,142,151.34
盈余公积	7,092,924.05	-305,954.39	6,786,969.66
未分配利润	26,185,793.06	-2,753,589.43	23,432,203.63
所有者权益（或股东权益）合计	353,069,117.26	-1,252,295.63	351,816,821.63

2、2024 年度母公司利润表

项目	调整前金额	调整金额	调整后金额
营业成本	93,389,650.67	721,960.50	94,111,611.17
营业利润	1,938,104.21	-721,960.50	1,216,143.71
利润总额	1,870,633.56	-721,960.50	1,148,673.06
净利润	2,581,596.48	-721,960.50	1,859,635.98
持续经营净利润	2,581,596.48	-721,960.50	1,859,635.98
归属于母公司股东的净利润	2,581,596.48	-721,960.50	1,859,635.98

3、2023 年 12 月 31 日母公司资产负债表



项目	调整前金额	调整金额	调整后金额
负债和权益类科目			
其他应付款	13,704,515.82	999,137.43	14,703,653.25
负债合计	218,179,018.08	999,137.43	219,178,155.51
资本公积	249,931,113.91	1,338,445.89	251,269,559.80
盈余公积	6,834,764.40	-233,758.34	6,601,006.06
未分配利润	23,862,356.23	-2,103,824.98	21,758,531.25
所有者权益（或股东权益）合计	349,083,731.54	-999,137.43	348,084,594.11

4、2023 年度母公司利润表

项目	调整前金额	调整金额	调整后金额
营业成本	79,964,059.45	729,146.99	80,693,206.44
营业利润	58,159,026.70	-729,146.99	57,429,879.71
利润总额	56,983,204.47	-729,146.99	56,254,057.48
净利润	56,995,258.60	-729,146.99	56,266,111.61
持续经营净利润	56,995,258.60	-729,146.99	56,266,111.61
归属于母公司股东的净利润	56,995,258.60	-729,146.99	56,266,111.61

5、2022 年 12 月 31 日母公司资产负债表



项目	调整前金额	调整金额	调整后金额
负债和权益类科目			
其他应付款	10,812,476.50	730,437.43	11,542,913.93
负债合计	174,497,419.45	730,437.43	175,227,856.88
资本公积	248,033,099.21	877,998.90	248,911,098.11
盈余公积	1,135,238.54	-160,843.64	974,394.90
未分配利润	6,794,371.99	-1,447,592.69	5,346,779.30
所有者权益（或股东权益）合计	324,418,206.74	-730,437.43	323,687,769.31

6、2022 年度母公司利润表

项目	调整前金额	调整金额	调整后金额
营业成本	266,311,160.09	773,938.06	267,085,098.15
营业利润	11,803,579.40	-773,938.06	11,029,641.34
利润总额	10,612,915.12	-773,938.06	9,838,977.06
净利润	8,529,636.62	-773,938.06	7,755,698.56
持续经营净利润	8,529,636.62	-773,938.06	7,755,698.56
归属于母公司股东的净利润	8,529,636.62	-773,938.06	7,755,698.56

7、2021 年 12 月 31 日母公司资产负债表



项目	调整前金额	调整金额	调整后金额
负债和权益类科目			
其他应付款	9,437,912.52	424,602.11	9,862,514.63
负债合计	146,239,296.00	424,602.11	146,663,898.11
资本公积	246,097,911.73	409,896.16	246,507,807.89
盈余公积	282,274.88	-83,449.83	198,825.05
未分配利润	-882,300.97	-751,048.44	-1,633,349.41
所有者权益（或股东权益）合计	313,953,382.64	-424,602.11	313,528,780.53

8、2021 年度母公司利润表

项目	调整前金额	调整金额	调整后金额
营业成本	219,911,116.78	834,498.27	220,745,615.05
营业利润	1,088,484.86	-834,498.27	253,986.59
利润总额	1,187,854.19	-834,498.27	353,355.92
净利润	2,345,848.74	-834,498.27	1,511,350.47
持续经营净利润	2,345,848.74	-834,498.27	1,511,350.47
归属于母公司股东的净利润	2,345,848.74	-834,498.27	1,511,350.47

（三）其他报告附注和报表调整事项

2024 年度

1、相关财务指标

更正前：



报告期利润	加权平均净资产收益率	每股收益	
		基本每股收益	稀释每股收益
归属于公司普通股股东的净利润	14.10%	1.14	1.14
扣除非经常性损益后归属于公司普通股股东的净利润	13.67%	1.11	1.11

更正后：

报告期利润	加权平均净资产收益率	每股收益	
		基本每股收益	稀释每股收益
归属于公司普通股股东的净利润	13.99%	1.13	1.13
扣除非经常性损益后归属于公司普通股股东的净利润	13.56%	1.10	1.10

2023 年度

1、当期非经常性损益明细表

更正前：

项目	金额	说明
1、非流动资产处置损益	-16,737.68	
2、计入当期损益的政府补助，但与公司正常经营业务密切相关，符合国家政策规定、按照一定标准定额或定量持续享受的政府补助除外	3,848,495.07	
3、除同公司正常经营业务相关的有效套期保值业务外，非金融企业持有金融资产和金融负债产生的公允价值变动损益以及处置金融资产和金融负债产生的损益	122,573.68	
4、计入当期损益的对非金融企业收取的资金占用费		



项目	金额	说明
5、委托他人投资或管理资产的损益		
6、对外委托贷款取得的损益		
7、因不可抗力因素，如遭受自然灾害而计提的各项资产减值准备		
8、单独进行减值测试的应收款项减值准备转回		
9、企业取得子公司、联营企业及合营企业的投资成本小于取得投资时应享有被投资单位可辨认净资产公允价值产生的收益		
10、同一控制下企业合并产生的子公司期初至合并日的当期净损益		
11、非货币性资产交换损益		
12、债务重组损益		
13、企业因相关经营活动不再持续而发生的一次性费用，如安置职工的支出等		
14、因税收、会计等法律、法规的调整对当期损益产生的一次性影响		
15、因取消、修改股权激励计划一次性确认的股份支付费用		
16、对于现金结算的股份支付，在可行权日之后，应付职工薪酬的公允价值变动产生的损益		
17、采用公允价值模式进行后续计量的投资性房地产公允价值变动产生的损益		
18、交易价格显失公允的交易产生的收益		
19、与公司正常经营业务无关的或有事项产生的损益		
20、受托经营取得的托管费收入		



项目	金额	说明
21、除上述各项之外的营业外收支净额	-781,364.03	
22、其他符合非经常性损益定义的损益项目		
小计	3,172,967.04	
减：非经常性损益相应的所得税	473,397.62	
减：少数股东损益影响数		
合计	2,699,569.42	

更正后：

项目	金额	说明
1、非流动资产处置损益	-16,737.68	
2、计入当期损益的政府补助，但与公司正常经营业务密切相关，符合国家政策规定、按照一定标准定额或定量持续享受的政府补助除外	3,848,495.07	
3、除同公司正常经营业务相关的有效套期保值业务外，非金融企业持有金融资产和金融负债产生的公允价值变动损益以及处置金融资产和金融负债产生的损益	122,573.68	
4、计入当期损益的对非金融企业收取的资金占用费		
5、委托他人投资或管理资产的损益		
6、对外委托贷款取得的损益		
7、因不可抗力因素，如遭受自然灾害而计提的各项资产减值准备		
8、单独进行减值测试的应收款项减值准备转回		
9、企业取得子公司、联营企业及合营企业的投资成本小于取得投资时应享有被投资单位可辨		



项目	金额	说明
认净资产公允价值产生的收益		
10、同一控制下企业合并产生的子公司期初至合并日的当期净损益		
11、非货币性资产交换损益		
12、债务重组损益		
13、企业因相关经营活动不再持续而发生的一次性费用，如安置职工的支出等		
14、因税收、会计等法律、法规的调整对当期损益产生的一次性影响		
15、因取消、修改股权激励计划一次性确认的股份支付费用		
16、对于现金结算的股份支付，在可行权日之后，应付职工薪酬的公允价值变动产生的损益		
17、采用公允价值模式进行后续计量的投资性房地产公允价值变动产生的损益		
18、交易价格显失公允的交易产生的收益		
19、与公司正常经营业务无关的或有事项产生的损益		
20、受托经营取得的托管费收入		
21、除上述各项之外的营业外收支净额	-781,364.03	
22、其他符合非经常性损益定义的损益项目	263,201.54	
小计	3,436,168.58	
减：非经常性损益相应的所得税	512,877.85	
减：少数股东损益影响数		
合计	2,923,290.73	



注：其他符合非经常性损益定义的损益项目为包机包位业务产生的利润。本期包机包位业务产生收入金额为 3,357,731.64 元，成本金额为 3,094,530.10 元，产生非经常性损益金额为 263,201.54 元。

2、相关财务指标

更正前：

报告期利润	加权平均净资产收益率	每股收益	
		基本每股收益	稀释每股收益
归属于公司普通股股东的净利润	14.34%	1.07	1.07
扣除非经常性损益后归属于公司普通股股东的净利润	13.81%	1.03	1.03

更正后：

报告期利润	加权平均净资产收益率	每股收益	
		基本每股收益	稀释每股收益
归属于公司普通股股东的净利润	14.22%	1.05	1.05
扣除非经常性损益后归属于公司普通股股东的净利润	13.65%	1.01	1.01

2022 年度

1、当期非经常性损益明细表

更正前：

项 目	金额	说明
非流动性资产处置损益	28,074.10	
计入当期损益的政府补助(与公司正常经营业务密切相关,符合国家政策规定、按照确定的	2,455,956.65	



项 目	金 额	说 明
标准享有、对公司损益产生持续影响的政府补助除外)		
除同公司正常经营业务相关的有效套期保值业务外,非金融企业持有金融资产和金融负债产生的公允价值变动损益以及处置金融资产和金融负债产生的损益	198,114.27	
计入当期损益的对非金融企业收取的资金占用费		
委托他人投资或管理资产的损益		
对外委托贷款取得的损益		
因不可抗力因素,如遭受自然灾害而产生的各项财产损失		
单独进行减值测试的应收款项减值准备转回		
企业取得子公司、联营企业及合营企业的投资成本小于取得投资时应享有被投资单位可辨认净资产公允价值产生的收益		
同一控制下企业合并产生的子公司期初至合并日的当期净损益		
非货币性资产交换损益		
债务重组损益		
企业因相关经营活动不再持续而发生的一次性费用,如安置职工的支出等		
因税收、会计等法律、法规的调整对当期损益产生的一次性影响		
因取消、修改股权激励计划一次性确认的股份支付费用		



项 目	金 额	说 明
对于现金结算的股份支付，在可行权日之后，应付职工薪酬的公允价值变动产生的损益		
采用公允价值模式进行后续计量的投资性房地产公允价值变动产生的损益		
交易价格显失公允的交易产生的收益		
与公司正常经营业务无关的或有事项产生的损益		
受托经营取得的托管费收入		
除上述各项之外的其他营业外收入和支出	296,872.95	
其他符合非经常性损益定义的损益项目		
减：所得税影响额	435,183.02	
少数股东权益影响额（税后）		
合计	2,543,834.95	

更正后：

项 目	金 额	说 明
1、非流动资产处置损益	28,074.10	
2、计入当期损益的政府补助，但与公司正常经营业务密切相关，符合国家政策规定、按照一定标准定额或定量持续享受的政府补助除外	2,455,956.65	
3、除同公司正常经营业务相关的有效套期保值业务外，非金融企业持有金融资产和金融负债产生的公允价值变动损益以及处置金融资产和金融负债产生的损益	198,114.27	
4、计入当期损益的对非金融企业收取的资金占用费		



项目	金额	说明
5、委托他人投资或管理资产的损益		
6、对外委托贷款取得的损益		
7、因不可抗力因素，如遭受自然灾害而计提的各项资产减值准备		
8、单独进行减值测试的应收款项减值准备转回		
9、企业取得子公司、联营企业及合营企业的投资成本小于取得投资时应享有被投资单位可辨认净资产公允价值产生的收益		
10、同一控制下企业合并产生的子公司期初至合并日的当期净损益		
11、非货币性资产交换损益		
12、债务重组损益		
13、企业因相关经营活动不再持续而发生的一次性费用，如安置职工的支出等		
14、因税收、会计等法律、法规的调整对当期损益产生的一次性影响		
15、因取消、修改股权激励计划一次性确认的股份支付费用		
16、对于现金结算的股份支付，在可行权日之后，应付职工薪酬的公允价值变动产生的损益		
17、采用公允价值模式进行后续计量的投资性房地产公允价值变动产生的损益		
18、交易价格显失公允的交易产生的收益		
19、与公司正常经营业务无关的或有事项产生的损益		
20、受托经营取得的托管费收入		



项目	金额	说明
21、除上述各项之外的营业外收支净额	296,872.95	
22、其他符合非经常性损益定义的损益项目	16,261,711.01	
减：非经常性损益相应的所得税	2,874,439.67	
减：少数股东损益影响数		
合计	16,366,289.31	

注：其他符合非经常性损益定义的损益项目为包机包位业务产生的利润。本期包机包位业务产生收入金额为 245,954,151.10 元，成本金额为 229,692,440.09 元，产生非经常性损益金额为 16,261,711.01 元。

2、相关财务指标

更正前：

报告期利润	加权平均净资产收益率	每股收益	
		基本每股收益	稀释每股收益
归属于公司普通股股东的净利润	9.09%	0.60	0.60
扣除非经常性损益后归属于公司普通股股东的净利润	8.52%	0.56	0.56

更正后：

报告期利润	加权平均净资产收益率	每股收益	
		基本每股收益	稀释每股收益
归属于公司普通股股东的净利润	8.93%	0.59	0.59
扣除非经常性损益后归属于公司普通股股东的净利润	5.30%	0.35	0.35



2021 年度

1、当期非经常性损益明细表

更正前：

项 目	金 额	说 明
非流动性资产处置损益		
计入当期损益的政府补助(与公司正常经营业务密切相关,符合国家政策规定、按照确定的标准享有、对公司损益产生持续影响的政府补助除外)	2,634,329.37	
除同公司正常经营业务相关的有效套期保值业务外,非金融企业持有金融资产和金融负债产生的公允价值变动损益以及处置金融资产和金融负债产生的损益	751,109.58	
计入当期损益的对非金融企业收取的资金占用费		
委托他人投资或管理资产的损益		
对外委托贷款取得的损益		
因不可抗力因素,如遭受自然灾害而产生的各项资产损失		
单独进行减值测试的应收款项减值准备转回		
企业取得子公司、联营企业及合营企业的投资成本小于取得投资时应享有被投资单位可辨认净资产公允价值产生的收益		
同一控制下企业合并产生的子公司期初至合并日的当期净损益		
非货币性资产交换损益		
债务重组损益		



项 目	金 额	说 明
企业因相关经营活动不再持续而发生的一次性费用，如安置职工的支出等		
因税收、会计等法律、法规的调整对当期损益产生的一次性影响		
因取消、修改股权激励计划一次性确认的股份支付费用		
对于现金结算的股份支付，在可行权日之后，应付职工薪酬的公允价值变动产生的损益		
采用公允价值模式进行后续计量的投资性房地产公允价值变动产生的损益		
交易价格显失公允的交易产生的收益		
与公司正常经营业务无关的或有事项产生的损益		
受托经营取得的托管费收入		
除上述各项之外的其他营业外收入和支出	1,373,896.09	
其他符合非经常性损益定义的损益项目		
减：所得税影响额	838,213.56	
少数股东权益影响额（税后）		
合计	3,921,121.48	

更正后：

项 目	金 额	说 明
非流动性资产处置损益		
计入当期损益的政府补助（与公司正常经营业务密切相关，符合国家政策规定、按照确定的	2,634,329.37	



项 目	金 额	说 明
标准享有、对公司损益产生持续影响的政府补助除外)		
除同公司正常经营业务相关的有效套期保值业务外, 非金融企业持有金融资产和金融负债产生的公允价值变动损益以及处置金融资产和金融负债产生的损益	751,109.58	
计入当期损益的对非金融企业收取的资金占用费		
委托他人投资或管理资产的损益		
对外委托贷款取得的损益		
因不可抗力因素, 如遭受自然灾害而产生的各项资产损失		
单独进行减值测试的应收款项减值准备转回		
企业取得子公司、联营企业及合营企业的投资成本小于取得投资时应享有被投资单位可辨认净资产公允价值产生的收益		
同一控制下企业合并产生的子公司期初至合并日的当期净损益		
非货币性资产交换损益		
债务重组损益		
企业因相关经营活动不再持续而发生的一次性费用, 如安置职工的支出等		
因税收、会计等法律、法规的调整对当期损益产生的一次性影响		
因取消、修改股权激励计划一次性确认的股份支付费用		



项 目	金 额	说 明
对于现金结算的股份支付，在可行权日之后，应付职工薪酬的公允价值变动产生的损益		
采用公允价值模式进行后续计量的投资性房地产公允价值变动产生的损益		
交易价格显失公允的交易产生的收益		
与公司正常经营业务无关的或有事项产生的损益		
受托经营取得的托管费收入		
除上述各项之外的其他营业外收入和支出	1,373,896.09	
其他符合非经常性损益定义的损益项目	3,988,843.39	
减：所得税影响额	1,835,424.40	
少数股东权益影响额（税后）		
合计	6,912,754.03	

注：其他符合非经常性损益定义的损益项目为包机包位业务产生的利润。本期包机包位业务产生收入金额为 187,267,658.39 元，成本金额为 183,278,815.00 元，产生非经常性损益金额为 3,988,843.39 元。

2、相关财务指标

更正前

报告期利润	加权平均净资产收益率	每股收益	
		基本每股收益	稀释每股收益
归属于公司普通股股东的净利润	6.26%	0.38	0.38



扣除非经常性损益后归属于公司普通股股东的净利润	5.32%	0.33	0.33
-------------------------	-------	------	------

更正后

报告期利润	加权平均净资产收益率	每股收益	
		基本每股收益	稀释每股收益
归属于公司普通股股东的净利润	6.06%	0.37	0.37
扣除非经常性损益后归属于公司普通股股东的净利润	4.41%	0.27	0.27

广东美亚旅游科技集团股份有限公司

2025年11月27日





编号: S1052020060684G(1-1)

统一社会信用代码

91440101MA9W0YP8X3

营业执照

(副本)



扫描二维码登录
'国家企业信用
信息公示系统'
了解更多登记、
备案、许可、监
管信息。

名称 广东司农会计师事务所(特殊普通合伙)

类型 特殊普通合伙企业

执行事务合伙人 吉争雄

出资额 壹仟叁佰陆拾捌万壹仟元(人民币)

成立日期 2020年11月25日

主要经营场所 广州市南沙区南沙街兴沙路6号704房-2



经营范围 商务服务业(具体经营项目请登录国家企业信用信息公示系统查询,网址: <http://www.gsxt.gov.cn/>。依法须经批准的项目,经相关部门批准后方可开展经营活动。)

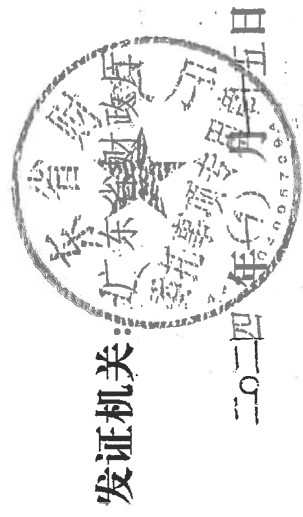


登记机关


证书序号: 0005203

说明

- 1、《会计师事务所执业证书》是证明持有人经财政部门依法审批，准予执行注册会计师法定业务的凭证。
- 2、《会计师事务所执业证书》记载事项发生变动的，应当向财政部门申请换发。
- 3、《会计师事务所执业证书》不得伪造、涂改、出租、出借、转让。
- 4、会计师事务所终止或执业许可注销的，应当向财政部门交回《会计师事务所执业证书》。



中华人民共和国财政部制



会计师事务所 执业证书

名称: 广东司农会计师事务所(特殊普通合伙)
 首席合伙人: 吉争雄
 主任会计师:
 经营场所: 广州市南沙区南沙街裕沙路6号704房-2
 组织形式: 特殊普通合伙
 执业证书编号: 44010293
 批准执业文号: 粤财德函〔2020〕27号
 批准执业日期: 2020年12月9日



姓名 Pull name 覃 勇
 性别 Sex 男
 出生日期 Date of birth 1988-01-16
 工作单位 Working unit 广东正中珠江会计师事务所
 身份证号码 Identity card No. 500113198801168919



证书编号: 440100793840

No. of Certificate

广东省注册会计师协会


批准注册协会: Authorized Institute of CPAs

发证日期: Date of Issuance

2015 年 04 月 13 日
 in

年度检验登记
 Annual Renewal Registration

本证书经检验合格, 继续有效一年。
 This certificate is valid for another year after this renewal.




覃勇 440100793840

年 月 日




注册会计师工作单位变更事项登记
 Registration of the Change of Working Unit by a CPA

同意调出
 Agree the holder to be transferred from



同意调入
 Agree the holder to be transferred to



姓名: 陈提国
 Full name: 陈提国
 性别: 男
 Sex: 男
 出生日期: 1993-01-04
 Date of birth: 1993-01-04
 工作单位: 华兴会计师事务所
 Working unit: 华兴会计师事务所
 身份证号码: 445224199301043610
 Identity card No.: 445224199301043610




证书编号: 350100010102
 No. of Certificate: 350100010102

批准注册协会: 广东省注册会计师协会
 Authorized Institute of CPAs: 广东省注册会计师协会

发证日期: 2020 年 03 月 24 日
 Date of Issuance: 2020 / 03 / 24

年度检验登记
 Annual Renewal Registration

本证书经检验合格, 继续有效一年。
 This certificate is valid for another year after this renewal.



陈提国 350100010102

年 / 月 / 日



注册会计师工作单位变更事项登记
 Registration of the Change of Working Unit by a CPA

同意调出
 Agree the holder to be transferred from



同意调入
 Agree the holder to be transferred to



收