

# 目 录

一、审阅报告	第 1 页
二、财务报表	第 2—7 页
(一) 合并资产负债表	第 2 页
(二) 母公司资产负债表	第 3 页
(三) 合并利润表	第 4 页
(四) 母公司利润表	第 5 页
(五) 合并现金流量表	第 6 页
(六) 母公司现金流量表	第 7 页
三、财务报表附注	第 8—19 页
四、附件	第 20—24 页

# 审 阅 报 告

天健审〔2025〕16522号

固力发集团股份有限公司全体股东：

我们审阅了后附的固力发集团股份有限公司（以下简称固力发公司）财务报表，包括 2025 年 9 月 30 日的合并及母公司资产负债表，2025 年 7-9 月和 2025 年 1-9 月的合并及母公司利润表，2025 年 1-9 月的合并及母公司现金流量表，以及财务报表附注。这些财务报表的编制是固力发公司管理层的责任，我们的责任是在实施审阅工作的基础上对这些财务报表出具审阅报告。

我们按照《中国注册会计师审阅准则第 2101 号——财务报表审阅》的规定执行了审阅业务。该准则要求我们计划和实施审阅工作，以对财务报表是否不存在重大错报获取有限保证。审阅主要限于询问固力发公司有关人员和财务数据实施分析程序，提供的保证程度低于审计。我们没有实施审计，因而不发表审计意见。

根据我们的审阅，我们没有注意到任何事项使我们相信财务报表没有按照企业会计准则的规定编制，未能在所有重大方面公允反映固力发公司合并及母公司的财务状况、经营成果和现金流量。

天健会计师事务所（特殊普通合伙） 中国注册会计师：

中国·杭州

中国注册会计师：

二〇二五年十一月二十八日

# 合并资产负债表

2025年9月30日

会合01表

编制单位：固力发集团股份有限公司

单位：人民币元

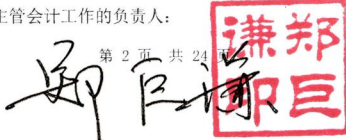
资产	注释号	期末数	上年年末数	负债和所有者权益 (或股东权益)	注释号	期末数	上年年末数
流动资产：				流动负债：			
货币资金		242,971,816.06	212,973,691.10	短期借款			
结算备付金				向中央银行借款			
拆出资金				拆入资金			
交易性金融资产				交易性金融负债			
衍生金融资产				衍生金融负债			
应收票据		2,328,863.25	1,345,146.65	应付票据		46,222,531.37	49,210,461.59
应收账款	1	417,859,247.14	396,035,359.86	应付账款		235,804,263.39	201,831,588.18
应收款项融资		11,065,116.89	7,876,695.96	预收款项		313,246.05	227,669.75
预付款项		5,262,886.00	2,147,263.29	合同负债		3,031,953.36	2,780,352.09
应收保费				卖出回购金融资产款			
应收分保账款				吸收存款及同业存放			
应收分保合同准备金				代理买卖证券款			
其他应收款		2,923,189.56	3,884,973.32	代理承销证券款			
买入返售金融资产				应付职工薪酬		30,443,316.46	24,224,225.40
存货		144,752,989.19	124,748,255.53	应交税费		13,557,467.42	12,588,175.52
其中：数据资源				其他应付款		311,778.00	525,758.00
合同资产		21,657,509.39	10,574,286.58	应付手续费及佣金			
持有待售资产				应付分保账款			
一年内到期的非流动资产				持有待售负债			
其他流动资产		2,559,025.65	2,080,023.33	一年内到期的非流动负债		10,036.55	6,962,498.60
流动资产合计		851,380,673.13	761,665,695.62	其他流动负债		394,153.93	923,629.04
				流动负债合计		330,088,746.53	299,274,358.17
				非流动负债：			
非流动资产：				保险合同准备金			
发放贷款和垫款				长期借款		7,336,420.16	2,988,296.42
债权投资				应付债券			
其他债权投资				其中：优先股			
长期应收款				永续债			
长期股权投资				租赁负债			
其他权益工具投资				长期应付款			
其他非流动金融资产				长期应付职工薪酬			
投资性房地产		2,181,833.87	2,232,952.18	预计负债			
固定资产		236,393,099.24	236,155,574.54	递延收益		1,330,566.57	1,758,248.73
在建工程		1,029,380.53		递延所得税负债			
生产性生物资产				其他非流动负债			
油气资产				非流动负债合计		8,666,986.73	4,746,545.15
使用权资产				负债合计		338,755,733.26	304,020,903.32
无形资产		44,139,103.02	45,028,329.84	所有者权益(或股东权益)：			
其中：数据资源				实收资本(或股本)		133,000,000.00	133,000,000.00
开发支出				其他权益工具			
其中：数据资源				其中：优先股			
商誉				永续债			
长期待摊费用				资本公积		240,371,538.67	239,839,436.98
递延所得税资产		8,199,797.63	7,009,335.86	减：库存股			
其他非流动资产		11,433,955.11	12,941,895.20	其他综合收益			
非流动资产合计		303,377,169.40	303,368,087.62	专项储备			
资产总计		1,154,757,842.53	1,065,033,783.24	盈余公积		35,090,707.75	35,090,707.75
				一般风险准备			
				未分配利润		397,102,219.09	343,319,291.60
				归属于母公司所有者权益合计		805,564,465.51	751,249,436.33
				少数股东权益		10,437,643.76	9,763,443.59
				所有者权益合计		816,002,109.27	761,012,879.92
				负债和所有者权益总计		1,154,757,842.53	1,065,033,783.24

法定代表人：




*Handwritten signature of the legal representative*

主管会计工作的负责人：



第 2 页 共 24 页

会计机构负责人：



*Handwritten signature of the accounting officer*



# 母公司资产负债表

2025年9月30日

会企01表

编制单位：国力发集团股份有限公司

单位：人民币元

资产	期末数	上年年末数	负债和所有者权益	期末数	上年年末数
<b>流动资产：</b>			<b>流动负债：</b>		
货币资金	165,747,290.93	149,479,339.59	短期借款		
交易性金融资产			交易性金融负债		
衍生金融资产			衍生金融负债		
应收票据	2,328,863.25	1,345,146.65	应付票据	44,278,778.78	42,080,461.59
应收账款	261,004,194.80	233,834,633.36	应付账款	169,461,286.03	143,600,195.31
应收款项融资	8,635,606.42	6,183,750.51	预收款项	313,246.05	227,669.75
预付款项	4,404,617.03	1,739,822.80	合同负债	2,277,701.60	2,090,509.17
其他应收款	2,203,153.89	2,888,171.38	应付职工薪酬	22,466,908.32	17,246,704.15
存货	88,747,170.20	82,711,669.92	应交税费	9,206,942.22	7,091,991.59
合同资产	10,109,623.10	5,887,613.29	其他应付款	268,258.00	403,258.00
其中：数据资源			持有待售负债		
持有待售资产			一年内到期的非流动负债		
一年内到期的非流动资产			其他流动负债	296,101.21	833,949.46
其他流动资产	1,625,066.56	1,272,462.36	流动负债合计	248,569,222.21	213,574,739.02
流动资产合计	544,805,586.18	485,342,609.86	<b>非流动负债：</b>		
<b>非流动资产：</b>			长期借款		
债权投资			应付债券		
其他债权投资			其中：优先股		
长期应收款			永续债		
长期股权投资	123,385,552.28	123,385,552.28	租赁负债		
其他权益工具投资			长期应付款		
其他非流动金融资产			长期应付职工薪酬		
投资性房地产	2,181,833.87	2,232,952.18	预计负债		
固定资产	157,483,989.58	153,696,917.33	递延收益		
在建工程			递延所得税负债		
生产性生物资产			其他非流动负债		
油气资产			非流动负债合计		
使用权资产			负债合计	248,569,222.21	213,574,739.02
无形资产	28,204,681.74	28,774,079.07	<b>所有者权益(或股东权益)：</b>		
其中：数据资源			实收资本(或股本)	133,000,000.00	133,000,000.00
开发支出			其他权益工具		
其中：数据资源			其中：优先股		
商誉			永续债		
长期待摊费用			资本公积	241,967,769.10	241,435,667.41
递延所得税资产	5,095,873.61	4,419,341.09	减：库存股		
其他非流动资产	8,978,162.12	8,066,032.00	其他综合收益		
非流动资产合计	325,330,093.20	320,574,873.95	专项储备		
资产总计	870,135,679.38	805,917,483.81	盈余公积	35,090,707.75	35,090,707.75
			未分配利润	211,507,980.32	182,816,369.63
			所有者权益合计	621,566,457.17	592,342,744.79
			负债和所有者权益总计	870,135,679.38	805,917,483.81

法定代表人：



主管会计工作的负责人



会计机构负责人：



# 合并利润表

2025年7-9月

会合02表

编制单位：固力发集团股份有限公司

单位：人民币元

项目	注释号	2025年7-9月	2024年7-9月	2025年1-9月	2024年1-9月
一、营业总收入		261,424,089.95	250,711,385.71	756,119,119.89	709,317,612.79
其中：营业收入	1	261,424,089.95	250,711,385.71	756,119,119.89	709,317,612.79
利息收入					
已赚保费					
手续费及佣金收入					
二、营业总成本		227,742,917.90	219,399,314.79	652,894,696.82	614,861,235.59
其中：营业成本	1	175,595,012.38	165,398,144.60	507,218,767.70	460,166,982.05
利息支出					
手续费及佣金支出					
退保金					
赔付支出净额					
提取保险责任准备金净额					
保单红利支出					
分保费用					
税金及附加		2,055,461.32	1,766,090.47	6,588,364.24	6,080,556.55
销售费用		27,048,731.75	29,284,974.89	80,225,641.46	89,558,524.86
管理费用		11,776,598.82	14,565,704.06	31,412,057.40	34,977,969.19
研发费用		11,565,307.78	8,543,300.11	28,797,719.24	25,092,432.27
财务费用		-298,194.15	-158,899.34	-1,347,853.22	-1,015,229.33
其中：利息费用		50,406.47	79,357.48	181,696.77	242,344.62
利息收入		377,172.06	262,675.32	1,542,815.97	1,231,570.77
加：其他收益		1,894,096.69	1,497,845.53	3,929,398.43	3,948,456.78
投资收益（损失以“-”号填列）		2,486.74	-3,559.18	203,401.59	-14,767.02
其中：对联营企业和合营企业的投资收益					
以摊余成本计量的金融资产终止确认收益		-3,332.72	-3,559.18	-20,476.24	-14,767.02
汇兑收益（损失以“-”号填列）					
净敞口套期收益（损失以“-”号填列）					
公允价值变动收益（损失以“-”号填列）					
信用减值损失（损失以“-”号填列）		1,045,311.57	-1,820,119.99	-4,233,851.13	-6,240,130.58
资产减值损失（损失以“-”号填列）		-1,274,283.76	1,548,833.51	-2,972,868.72	-720,798.41
资产处置收益（损失以“-”号填列）			1,654.01	25,276.09	2,214.49
三、营业利润（亏损以“-”号填列）		35,348,783.29	32,536,724.80	100,175,779.33	91,431,352.46
加：营业外收入		51,919.35	58,742.87	204,973.74	135,954.48
减：营业外支出		10,568.87	97,025.05	84,957.59	100,814.66
四、利润总额（亏损总额以“-”号填列）		35,390,133.77	32,498,442.62	100,295,795.48	91,466,492.28
减：所得税费用		5,104,606.22	3,416,214.51	12,588,667.82	10,099,062.19
五、净利润（净亏损以“-”号填列）		30,285,527.55	29,082,228.11	87,707,127.66	81,367,430.09
（一）按经营持续性分类：					
1. 持续经营净利润（净亏损以“-”号填列）		30,285,527.55	29,082,228.11	87,707,127.66	81,367,430.09
2. 终止经营净利润（净亏损以“-”号填列）					
（二）按所有权归属分类：					
1. 归属于母公司所有者的净利润（净亏损以“-”号填列）		29,980,132.04	28,699,829.86	87,032,927.49	80,321,249.63
2. 少数股东损益（净亏损以“-”号填列）		305,395.51	382,398.25	674,200.17	1,046,180.46
六、其他综合收益的税后净额					
归属于母公司所有者的其他综合收益的税后净额					
（一）不能重分类进损益的其他综合收益					
1. 重新计量设定受益计划变动额					
2. 权益法下不能转损益的其他综合收益					
3. 其他权益工具投资公允价值变动					
4. 企业自身信用风险公允价值变动					
5. 其他					
（二）将重分类进损益的其他综合收益					
1. 权益法下可转损益的其他综合收益					
2. 其他债权投资公允价值变动					
3. 金融资产重分类计入其他综合收益的金额					
4. 其他债权投资信用减值准备					
5. 现金流量套期储备					
6. 外币财务报表折算差额					
7. 其他					
归属于少数股东的其他综合收益的税后净额					
七、综合收益总额		30,285,527.55	29,082,228.11	87,707,127.66	81,367,430.09
归属于母公司所有者的综合收益总额		29,980,132.04	28,699,829.86	87,032,927.49	80,321,249.63
归属于少数股东的综合收益总额		305,395.51	382,398.25	674,200.17	1,046,180.46
八、每股收益：					
（一）基本每股收益				0.65	0.60
（二）稀释每股收益				0.65	0.60

法定代表人：

主管会计工作的负责人：

会计机构负责人：





# 母公司利润表

2025年7-9月

会企02表

编制单位：固力发集团股份公司

单位：人民币元

项目	2025年7-9月	2024年7-9月	2025年1-9月	2024年1-9月
一、营业收入	191,606,267.90	167,457,762.53	543,119,926.35	496,167,430.25
减：营业成本	132,961,313.47	112,781,938.36	380,535,538.81	328,549,146.32
税金及附加	1,211,092.42	933,200.09	3,998,359.65	3,821,164.77
销售费用	19,355,119.14	22,771,413.48	57,583,795.53	68,949,354.31
管理费用	7,433,497.11	9,950,163.50	20,219,470.42	24,347,966.45
研发费用	7,647,516.80	5,718,216.03	19,832,440.21	17,296,608.20
财务费用	-275,041.00	-162,632.93	-1,209,261.85	-999,517.97
其中：利息费用				
利息收入	298,220.60	183,373.64	1,187,318.45	957,225.32
加：其他收益	1,293,961.04	931,661.62	2,526,975.16	2,459,040.65
投资收益（损失以“-”号填列）	-21,888.88		10,119,599.32	-55.96
其中：对联营企业和合营企业的投资收益				
以摊余成本计量的金融资产终止确认收益			-111.84	-55.96
净敞口套期收益（损失以“-”号填列）				
公允价值变动收益（损失以“-”号填列）				
信用减值损失（损失以“-”号填列）	357,760.90	-1,387,768.33	-3,790,048.25	-3,801,045.09
资产减值损失（损失以“-”号填列）	-501,756.71	1,438,359.35	-1,509,145.45	-452,394.21
资产处置收益（损失以“-”号填列）			25,276.09	560.48
二、营业利润（亏损以“-”号填列）	24,400,846.31	16,447,716.64	69,532,240.45	52,408,814.04
加：营业外收入	49,663.94	46,386.65	128,066.06	115,935.22
减：营业外支出	9,762.92	1,909.35	9,762.92	1,975.39
三、利润总额（亏损总额以“-”号填列）	24,440,747.33	16,492,193.94	69,650,543.59	52,522,773.87
减：所得税费用	3,976,833.55	1,682,536.30	7,708,932.90	5,529,565.43
四、净利润（净亏损以“-”号填列）	20,463,913.78	14,809,657.64	61,941,610.69	46,993,208.44
（一）持续经营净利润（净亏损以“-”号填列）	20,463,913.78	14,809,657.64	61,941,610.69	46,993,208.44
（二）终止经营净利润（净亏损以“-”号填列）				
五、其他综合收益的税后净额				
（一）不能重分类进损益的其他综合收益				
1. 重新计量设定受益计划变动额				
2. 权益法下不能转损益的其他综合收益				
3. 其他权益工具投资公允价值变动				
4. 企业自身信用风险公允价值变动				
5. 其他				
（二）将重分类进损益的其他综合收益				
1. 权益法下可转损益的其他综合收益				
2. 其他债权投资公允价值变动				
3. 金融资产重分类计入其他综合收益的金额				
4. 其他债权投资信用减值准备				
5. 现金流量套期储备				
6. 外币财务报表折算差额				
7. 其他				
六、综合收益总额	20,463,913.78	14,809,657.64	61,941,610.69	46,993,208.44
七、每股收益：				
（一）基本每股收益				
（二）稀释每股收益				

法定代表人：

主管会计工作的负责人：

会计机构负责人：

州邦印巨

第 5 页 共 24 页

燕石印赛

# 合并现金流量表

2025年1-9月

会合03表

单位：人民币元

编制单位：固力发集团股份有限公司


项目	2025年1-9月	2024年1-9月
一、经营活动产生的现金流量：		
销售商品、提供劳务收到的现金	723,939,476.18	694,237,130.08
客户存款和同业存放款项净增加额		
向中央银行借款净增加额		
向其他金融机构拆入资金净增加额		
收到原保险合同保费取得的现金		
收到再保业务现金净额		
保户储金及投资款净增加额		
收取利息、手续费及佣金的现金		
拆入资金净增加额		
回购业务资金净增加额		
代理买卖证券收到的现金净额		
收到的税费返还		
收到其他与经营活动有关的现金	20,182,635.92	24,502,436.78
经营活动现金流入小计	744,122,112.10	718,739,566.86
购买商品、接受劳务支付的现金	426,601,022.42	394,509,871.84
客户贷款及垫款净增加额		
存放中央银行和同业款项净增加额		
支付原保险合同赔付款项的现金		
拆出资金净增加额		
支付利息、手续费及佣金的现金		
支付保单红利的现金		
支付给职工以及为职工支付的现金	88,718,562.67	85,185,282.45
支付的各项税费	48,257,491.23	47,245,239.55
支付其他与经营活动有关的现金	101,881,710.71	91,980,841.15
经营活动现金流出小计	665,458,787.03	618,921,234.98
经营活动产生的现金流量净额	78,663,325.07	99,818,331.88
二、投资活动产生的现金流量：		
收回投资收到的现金		
取得投资收益收到的现金		
处置固定资产、无形资产和其他长期资产收回的现金净额	158,296.38	13,500.00
处置子公司及其他营业单位收到的现金净额		
收到其他与投资活动有关的现金	40,082,044.49	
投资活动现金流入小计	40,240,340.87	13,500.00
购建固定资产、无形资产和其他长期资产支付的现金	13,619,255.44	23,677,995.80
投资支付的现金		
质押贷款净增加额		
取得子公司及其他营业单位支付的现金净额		
支付其他与投资活动有关的现金	65,000,000.00	
投资活动现金流出小计	78,619,255.44	23,677,995.80
投资活动产生的现金流量净额	-38,378,914.57	-23,664,495.80
三、筹资活动产生的现金流量：		
吸收投资收到的现金		
其中：子公司吸收少数股东投资收到的现金		
取得借款收到的现金	5,090,000.00	746,420.16
收到其他与筹资活动有关的现金		
筹资活动现金流入小计	5,090,000.00	746,420.16
偿还债务支付的现金	7,691,876.26	1,472,209.35
分配股利、利润或偿付利息支付的现金	33,434,158.82	33,494,712.84
其中：子公司支付给少数股东的股利、利润		
支付其他与筹资活动有关的现金	400,000.00	
筹资活动现金流出小计	41,526,035.08	34,966,922.19
筹资活动产生的现金流量净额	-36,436,035.08	-34,220,502.03
四、汇率变动对现金及现金等价物的影响	73,182.86	115,977.04
五、现金及现金等价物净增加额	3,921,558.28	42,049,311.09
加：期初现金及现金等价物余额	184,651,535.56	83,139,857.25
六、期末现金及现金等价物余额	188,573,093.84	125,189,168.34

法定代表人：



主管会计工作的负责人：

第 6 页 共 24 页



会计机构负责人：



# 母公司现金流量表

2025年1-9月

会企03表

编制单位：固力发集团股份有限公司

单位：人民币元

项目	2025年1-9月	2024年1-9月
一、经营活动产生的现金流量：		
销售商品、提供劳务收到的现金	514,943,691.26	514,322,096.65
收到的税费返还		
收到其他与经营活动有关的现金	11,368,799.46	23,041,001.86
经营活动现金流入小计	526,312,490.72	537,363,098.51
购买商品、接受劳务支付的现金	320,417,966.98	299,019,122.65
支付给职工以及为职工支付的现金	56,446,496.06	53,785,894.31
支付的各项税费	28,376,485.05	31,434,609.96
支付其他与经营活动有关的现金	73,710,515.11	75,886,980.31
经营活动现金流出小计	478,951,463.20	460,126,607.23
经营活动产生的现金流量净额	47,361,027.52	77,236,491.28
二、投资活动产生的现金流量：		
收回投资收到的现金		
取得投资收益收到的现金	10,000,000.00	
处置固定资产、无形资产和其他长期资产收回的现金净额	123,979.78	2,000.00
处置子公司及其他营业单位收到的现金净额		
收到其他与投资活动有关的现金	30,007,044.49	
投资活动现金流入小计	40,131,024.27	2,000.00
购建固定资产、无形资产和其他长期资产支付的现金	10,218,964.49	7,781,828.82
投资支付的现金		
取得子公司及其他营业单位支付的现金净额		
支付其他与投资活动有关的现金	50,000,000.00	
投资活动现金流出小计	60,218,964.49	7,781,828.82
投资活动产生的现金流量净额	-20,087,940.22	-7,779,828.82
三、筹资活动产生的现金流量：		
吸收投资收到的现金		
取得借款收到的现金		
收到其他与筹资活动有关的现金		
筹资活动现金流入小计		
偿还债务支付的现金		
分配股利、利润或偿付利息支付的现金	33,250,000.00	33,250,000.00
支付其他与筹资活动有关的现金	400,000.00	
筹资活动现金流出小计	33,650,000.00	33,250,000.00
筹资活动产生的现金流量净额	-33,650,000.00	-33,250,000.00
四、汇率变动对现金及现金等价物的影响	73,182.86	116,014.78
五、现金及现金等价物净增加额	-6,303,729.84	36,322,677.24
加：期初现金及现金等价物余额	130,405,913.83	52,074,957.79
六、期末现金及现金等价物余额	124,102,183.99	88,397,635.03

法定代表人：

郑巨印

主管会计工作的负责人：

郑巨印

会计机构负责人：

燕石赛

# 固力发集团股份有限公司

## 财务报表附注

2025 年 1-9 月

金额单位：人民币元

### 一、公司基本情况

固力发集团股份有限公司（以下简称公司或本公司）前身系固力发集团有限公司，原系由郑巨州、郑乐丰、郑晓明、郑巨谦、郑哲和金碎莲共同投资设立，于 2001 年 4 月 2 日在浙江省乐清市工商行政管理局登记注册。2018 年 12 月固力发集团有限公司以 2018 年 9 月 30 日为基准日整体变更为股份有限公司，并于 2018 年 12 月 18 日在温州市市场监督管理局办妥变更登记手续，总部位于浙江省乐清市。现持有统一社会信用代码为 91330382256013905J 的营业执照，注册资本 13,300.00 万元，股份总数为 13,300 万股（每股面值 1 元）。公司股份于 2024 年 9 月 26 日在全国股份转让系统挂牌公开转让。

本公司属电气机械和器材制造业行业。主要经营活动为电力金具、输配电设备、电缆附件等输配电器材产品研发、制造和销售。公司主要产品为电力金具、输配电设备、电缆附件等输配电器材产品。

### 二、遵循企业会计准则的声明

本公司所编制的财务报表符合企业会计准则的要求，采用的会计政策与上年度财务报表相一致，真实、完整地反映了公司的财务状况、经营成果和现金流量等有关信息。

### 三、公司会计政策、会计估计变更和前期差错

#### （一）会计政策变更

本期无会计政策变更事项。

#### （二）会计估计变更

本期无会计估计变更事项。

#### （三）前期差错更正

本期无前期差错更正事项。

#### 四、经营季节性特征

公司主营业务收入存在一定季节性波动。受一季度春节等传统节日的影响，公司主营业务收入总体呈现第一季度收入相对较低，其他季度相对平衡的状态。

#### 五、合并财务报表范围的变更

本期不存在合并报表范围的变更事项。

#### 六、性质特别或者金额异常的合并财务报表项目注释

说明：本财务报表附注的上年年末数和期初数指 2024 年 12 月 31 日财务报表数，期末数指 2025 年 9 月 30 日财务报表数，本中期指 2025 年 7-9 月，上年度可比中期指 2024 年 7-9 月，年初至本中期末指 2025 年 1-9 月，上年度年初至上年度可比中期末指 2024 年 1-9 月。

##### (一) 合并资产负债表项目注释

##### 1. 应收账款

##### (1) 账龄情况

账 龄	期末数	期初数
1 年以内	382,274,554.89	353,557,991.70
1-2 年	39,712,958.37	51,775,293.33
2-3 年	18,897,733.40	18,571,818.99
3-4 年	12,405,730.32	2,619,340.00
4-5 年	284,008.48	367,057.04
5 年以上	1,034,984.10	1,703,819.87
账面余额合计	454,609,969.56	428,595,320.93
减：坏账准备	36,750,722.42	32,559,961.07
账面价值合计	417,859,247.14	396,035,359.86

##### (2) 坏账准备计提情况

##### 1) 类别明细情况

种 类	期末数				
	账面余额		坏账准备		账面价值
	金额	比例(%)	金额	计提比例(%)	
单项计提坏账准备	1,562,283.09	0.34	1,562,283.09	100.00	
按组合计提坏账准备	453,047,686.47	99.66	35,188,439.33	7.77	417,859,247.14
合 计	454,609,969.56	100.00	36,750,722.42	8.08	417,859,247.14

(续上表)

种 类	期初数				
	账面余额		坏账准备		账面价值
	金额	比例(%)	金额	计提比例(%)	
单项计提坏账准备	2,470,637.93	0.58	2,470,637.93	100.00	
按组合计提坏账准备	426,124,683.00	99.42	30,089,323.14	7.06	396,035,359.86
合 计	428,595,320.93	100.00	32,559,961.07	7.60	396,035,359.86

2) 报告期无重要的单项计提坏账准备的应收账款

3) 采用账龄组合计提坏账准备的应收账款

账 龄	期末数		
	账面余额	坏账准备	计提比例(%)
1年以内	382,274,554.88	19,113,727.75	5.00
1-2年	39,711,908.37	3,971,190.85	10.00
2-3年	18,502,216.19	5,550,664.85	30.00
3-4年	11,921,671.07	5,960,835.54	50.00
4-5年	151,052.06	105,736.44	70.00
5年以上	486,283.90	486,283.90	100.00
小 计	453,047,686.47	35,188,439.33	7.77

(续上表)

账 龄	期初数		
	账面余额	坏账准备	计提比例(%)
1年以内	353,557,991.70	17,677,899.57	5.00
1-2年	51,691,178.11	5,169,117.82	10.00
2-3年	18,001,675.74	5,400,502.72	30.00
3-4年	2,004,839.91	1,002,419.96	50.00

账龄	期初数		
	账面余额	坏账准备	计提比例 (%)
4-5年	98,714.89	69,100.42	70.00
5年以上	770,282.65	770,282.65	100.00
小计	426,124,683.00	30,089,323.14	7.06

(3) 坏账准备变动情况

1) 明细情况

项目	期初数	本期变动金额				期末数
		计提	收回或转回	核销	其他	
单项计提坏账准备	2,470,637.93		908,354.84			1,562,283.09
按组合计提坏账准备	30,089,323.14	5,104,063.64		4,947.45		35,188,439.33
合计	32,559,961.07	5,104,063.64	908,354.84	4,947.45		36,750,722.42

2) 报告期无重要的坏账准备收回或转回情况

(4) 报告期无重要的应收账款核销

(5) 应收账款和合同资产金额前5名情况

单位名称	期末账面余额			占应收账款和合同资产(含列报于其他非流动资产的合同资产)期末余额合计数的比例 (%)	应收账款坏账准备和合同资产减值准备
	应收账款	合同资产(含列报于其他非流动资产的合同资产)	小计		
国家电网有限公司	190,379,378.78	16,353,699.11	206,733,077.89	42.12	16,807,445.97
中国南方电网有限责任公司	76,455,678.46	13,550,043.12	90,005,721.58	18.34	6,163,019.33
内蒙古电力勘测设计院有限责任公司	19,695,927.84	1,307,869.03	21,003,796.87	4.28	1,065,771.27
内蒙古电力(集团)有限责任公司	10,770,057.07	1,787,015.46	12,557,072.53	2.56	1,071,423.43
中国电力建设集团有限公司	10,837,736.09	372,402.80	11,210,138.89	2.28	591,973.22
小计	308,138,778.24	33,371,029.52	341,509,807.76	69.58	25,699,633.22

(二) 合并利润表项目注释

1. 营业收入/营业成本

## (1) 明细情况

项 目	本中期	上年度可比中期
主营业务收入	259,592,750.91	248,846,652.19
其他业务收入	1,831,339.04	1,864,733.52
营业成本	175,595,012.38	165,398,144.60

(续上表)

项 目	年初至本中期末	上年度年初至上 年度可比中期末
主营业务收入	750,982,912.66	704,544,950.61
其他业务收入	5,136,207.23	4,772,662.18
营业成本	507,218,767.70	460,166,982.05

## (2) 公司前 5 名客户的营业收入情况

## 1) 本中期

客户名称	营业收入	占公司全部营业收入的比例(%)
国家电网有限公司	100,837,168.55	38.57
中国南方电网有限责任公司	53,216,379.14	20.36
内蒙古电力勘测设计院有限责任公司	9,377,655.00	3.59
广州番禺电缆集团有限公司	5,197,429.21	1.99
新疆永安天泰电力有限责任公司	3,105,887.88	1.19
小 计	171,734,519.78	65.70

## 2) 年初至本中期末

客户名称	营业收入	占公司全部营业收入的比例(%)
国家电网有限公司	299,850,717.21	39.66
中国南方电网有限责任公司	146,407,188.12	19.36
内蒙古电力勘测设计院有限责任公司	17,632,576.30	2.33
福州固力发电力金具有限公司	7,046,884.40	0.93
广州番禺电缆集团有限公司	6,400,568.97	0.85
小 计	477,337,935.00	63.13

## 七、关联方关系及其交易

### (一) 关联方关系

#### 1. 本公司的实际控制人

自然人姓名	自然人对本公司的持股比例 (%) [注]	自然人对本公司的表决权比例 (%)
郑哲、郑巨州、郑巨谦	86.98	86.98

[注]本公司由郑哲、郑巨州、郑巨谦兄弟三人实际控制，合计直接持股 86.87%，郑巨州通过温州固鑫投资管理合伙企业（有限合伙）间接持股 0.09%，郑巨谦通过温州鼎固投资管理合伙企业（有限合伙）间接持股 0.02%，郑哲、郑巨州、郑巨谦三人合计能够拥有公司 86.98%表决权，郑哲、郑巨州、郑巨谦为公司的共同实际控制人

#### 2. 本公司的其他关联方情况

关联方名称	与本公司的关系
浙江避泰电气科技股份有限公司[注 1]	郑巨州、郑巨谦配偶亲属之控制的公司
浙江环联电力设备有限公司[注 2]	实际控制人父亲的兄弟及其子女控制的公司
浙江显峰科技有限公司[注 3]	实际控制人、董事长郑巨州的配偶郑沪丹有重大影响的公司
永固集团股份有限公司[注 4]	实际控制人父亲的兄弟及其子女控制的公司

[注 1]以下简称避泰电气公司

[注 2]以下简称环联电力公司

[注 3]以下简称显峰科技公司

[注 4]以下简称永固集团公司

### (二) 关联方交易情况

#### 1. 采购货物

关联方名称	本中期		上年度可比中期	
	金额	定价方式	金额	定价方式
避泰电气公司	2,653,891.87	协议价	2,831,857.15	协议价
小 计	2,653,891.87		2,831,857.15	

(续上表)

关联方名称	年初至本中期末		上年度年初至上年度可比中期末	
	金额	定价方式	金额	定价方式
避泰电气公司	11,512,210.83	协议价	10,866,231.93	协议价
显峰科技公司			5,504.59	协议价
小 计	11,512,210.83		10,871,736.52	

2. 销售货物

关联方名称	本中期		上年度可比中期	
	金额	定价方式	金额	定价方式
环联电力公司			7,082.12	协议价
小 计			7,082.12	

(续上表)

关联方名称	年初至本中期末		上年度年初至上年度可比中期末	
	金额	定价方式	金额	定价方式
环联电力公司			30,153.45	协议价
小 计			30,153.45	

3. 关联方未结算项目

(1) 应收关联方款项

单位名称	期末数		上年年末数	
	账面余额	坏账准备	账面余额	坏账准备
应收账款				
环联电力公司			4,224.00	211.20
小 计			4,224.00	211.20

(2) 应付关联方款项

单位名称	期末数	上年年末数
应付票据		
避泰电气公司	7,339,145.50	7,336,143.00
小 计	7,339,145.50	7,336,143.00
应付账款		
避泰电气公司	5,194,293.80	3,327,098.00
小 计	5,194,293.80	3,327,098.00

#### 4. 关键管理人员报酬

项 目	本中期	上年度可比中期
关键管理人员报酬	104.13 万元	98.64 万元

(续上表)

项 目	年初至本中期末	上年度年初至上年度可比中期末
关键管理人员报酬	312.38 万元	295.91 万元

#### 5. 其他关联交易

2024 年，本公司曾收到永固集团公司 264.21 万元款项，上述款项系永固集团公司代乐清市久联金具有限公司（以下简称久联金具公司）支付货款。久联金具公司向本公司采购电力金具等产品，其出于资金周转等因素考虑，相关款项由永固集团公司代为支付。本公司基于财务整改规范三方回款等原因，经与久联金具公司协商后于次日将上述款项退回永固集团公司，由久联金具公司直接支付。

### 八、其他重要事项

#### (一) 利润分配

截至 2025 年 9 月 30 日，本公司不存在需要披露的利润分配事项。

#### (二) 或有事项

截至 2025 年 9 月 30 日，本公司不存在需要披露的重要或有事项。

#### (三) 承诺事项

截至 2025 年 9 月 30 日，本公司不存在其他需要披露的重要承诺事项。

#### (四) 资产受限情况

截至期末，本公司资产受限情况如下：

资产名称	账面价值	受限原因
货币资金	29,256,918.88	保证金
固定资产	9,926,498.66	抵押
无形资产	4,235,448.28	抵押
合 计	43,418,865.82	

### 九、其他补充资料

(一) 非经常性损益

1. 非经常性损益明细表

项 目	本中期	年初至本中期末
非流动性资产处置损益，包括已计提资产减值准备的冲销部分	-9,039.23	19,799.21
计入当期损益的政府补助，但与公司正常经营业务密切相关、符合国家政策规定、按照确定的标准享有、对公司损益产生持续影响的政府补助除外	190,893.40	484,253.12
除同公司正常经营业务相关的有效套期保值业务外，非金融企业持有金融资产和金融负债产生的公允价值变动损益以及处置金融资产和金融负债产生的损益		
计入当期损益的对非金融企业收取的资金占用费		
委托他人投资或管理资产的损益	5,819.46	223,877.83
对外委托贷款取得的损益		
因不可抗力因素，如遭受自然灾害而产生的各项资产损失		
单独进行减值测试的应收款项减值准备转回	551,959.78	908,354.84
企业取得子公司、联营企业及合营企业的投资成本小于取得投资时应享有被投资单位可辨认净资产公允价值产生的收益		
同一控制下企业合并产生的子公司期初至合并日的当期净损益		
非货币性资产交换损益		
债务重组损益		
企业因相关经营活动不再持续而发生的一次性费用，如安置职工的支出等		
因税收、会计等法律、法规的调整对当期损益产生的一次性影响		
因取消、修改股权激励计划一次性确认的股份支付费用		
对于现金结算的股份支付，在可行权日之后，应付职工薪酬的公允价值变动产生的损益		
采用公允价值模式进行后续计量的投资性房地产公允价值变动产生的损益		
交易价格显失公允的交易产生的收益		
与公司正常经营业务无关的或有事项产生的损益		
受托经营取得的托管费收入		
除上述各项之外的其他营业外收入和支出	50,389.71	125,493.03

其他符合非经常性损益定义的损益项目		
小 计	790,023.12	1,761,778.03
减：企业所得税影响数（所得税减少以“-”表示）	118,525.97	264,529.76
少数股东权益影响额（税后）		-1,119.80
归属于母公司所有者的非经常性损益净额	671,497.15	1,498,368.07

## （二）净资产收益率及每股收益

### 1. 明细情况

#### （1）本中期

报告期利润	加权平均净资产 收益率（%）	每股收益（元/股）	
		基本每股收益	稀释每股收益
归属于公司普通股股东的净利润	3.79	0.23	0.23
扣除非经常性损益后归属于公司普通股股东的净利润	3.71	0.22	0.22

#### （2）年初至本中期末

报告期利润	加权平均净资产 收益率（%）	每股收益（元/股）	
		基本每股收益	稀释每股收益
归属于公司普通股股东的净利润	11.20	0.65	0.65
扣除非经常性损益后归属于公司普通股股东的净利润	11.01	0.64	0.64

### 2. 加权平均净资产收益率的计算过程

项 目	序号	本中期	年初至本中期末
归属于公司普通股股东的净利润	A	29,980,132.04	87,032,927.49
非经常性损益	B	671,497.15	1,498,368.07
扣除非经常性损益后的归属于公司普通股股东的净利润	C=A-B	29,308,634.89	85,534,559.42
归属于公司普通股股东的期初净资产	D	775,526,447.50	751,249,436.33
发行新股或债转股等新增的、归属于公司普通股股东的净资产	E		
新增净资产次月起至报告期期末的累计月数	F		
回购或现金分红等减少的、归属于公司普通股股东的净资产	G		33,250,000.00
减少净资产次月起至报告期期末的累计月数	H		5
其 分摊以前年度的股份支付	I <sub>1</sub>	57,885.96	532,101.68

项 目	序号	本中期	年初至本中期末
他 增减净资产次月起至报告期期末的累计月数	$J_1$	3	9
报告期月份数	K	3	9
加权平均净资产	$L=D+A/2+E \times F/K-G \times H/K \pm I \times J/K$	790,574,399.48	776,825,779.53
加权平均净资产收益率	$M=A/L$	3.79%	11.20%
扣除非经常损益加权平均净资产收益率	$N=C/L$	3.71%	11.01%

### 3. 基本每股收益和稀释每股收益的计算过程

#### (1) 基本每股收益的计算过程

项 目	序号	本中期	年初至本中期末
归属于公司普通股股东的净利润	A	29,980,132.04	87,032,927.49
非经常性损益	B	671,497.15	1,498,368.07
扣除非经常性损益后的归属于公司普通股股东的净利润	$C=A-B$	29,308,634.89	85,534,559.42
期初股份总数	D	133,000,000	133,000,000
因公积金转增股本或股票股利分配等增加股份数	E		
发行新股或债转股等增加股份数	F		
增加股份次月起至报告期期末的累计月数	G		
因回购等减少股份数	H		
减少股份次月起至报告期期末的累计月数	I		
报告期缩股数	J		
报告期月份数	K		9
发行在外的普通股加权平均数	$L=D+E+F \times G/K-H \times I/K-J$	133,000,000	133,000,000
基本每股收益	$M=A/L$	0.23	0.65
扣除非经常损益基本每股收益	$N=C/L$	0.22	0.64

#### (2) 稀释每股收益的计算过程

稀释每股收益的计算过程与基本每股收益的计算过程相同。

#### (三) 公司主要财务报表项目的异常情况及原因说明

单位：元

资产负债表项目	期末数	上年年末数	变动幅度(%)	变动原因说明
应收票据	2,328,863.25	1,345,146.65	73.13	本期票据结算增加所致
应收款项融资	11,065,116.89	7,876,695.96	40.48	本期票据结算增加所致
预付款项	5,262,886.00	2,147,263.29	145.10	预付的试验费等增加所致
合同资产	21,657,509.39	10,574,286.58	104.81	本期应收质保金增加
利润表项目	年初至本中期末	上年年初至上年度可比中期末	变动幅度(%)	变动原因说明
营业收入	756,119,119.89	709,317,612.79	6.60	本期实现收入增加所致
营业成本	507,218,767.70	460,166,982.05	10.22	本期实现收入相应成本增加所致
财务费用	-1,347,853.22	-1,015,229.33	32.76	本期利息收入增加所致
信用减值损失	-4,233,851.13	-6,240,130.58	-32.15	本期应收账款增加所致
资产减值损失	-2,972,868.72	-720,798.41	312.44	本期应收质保金增加所致

  
 固力发集团股份有限公司  
 二〇二五年十一月二十八日  
 3303820518031



# 营业执照 (副本)

统一社会信用代码

913300005793421213 (1/3)



扫描二维码登录国家企业信用信息公示系统了解更多信息、备案、许可、监管信息

名称 天健会计师事务所(特殊普通合伙)

类型 特殊普通合伙企业

执行事务合伙人 钟建国

## 经营范围

许可项目：注册会计师业务(依法须经批准的项目，经相关部门批准后方可开展经营活动，具体经营项目以审批结果为准)。一般项目：财务咨询；企业管理咨询；税务服务；会议及展览服务；商务秘书服务；技术服务、技术开发、技术咨询、技术交流、技术转让、技术推广；数据处理服务；软件销售；软件开发；网络与信息安全软件开发；软件外包服务；信息系统集成服务；信息技术咨询服务；信息系统运行维护服务；安全咨询服务；公共安全管理咨询服务；互联网安全服务；业务培训(不含教育培训、职业技能培训等需取得许可的培训)(除依法须经批准的项目外，凭营业执照依法自主开展经营活动)。

出资额 壹亿玖仟伍佰壹拾伍万元整

成立日期 2011年07月18日

主要经营场所 浙江省杭州市西湖区灵隐街道西溪路128号

登记机关



2025年02月27日

市场主体应当于每年1月1日至6月30日通过

国家企业信用信息公示系统网址：<http://www.gsxt.gov.cn>

国家市场监督管理总局监制

本复印件仅供固力发集团股份有限公司天健审(2025)16522号报告后附之用，证

明天健会计师事务所(特殊普通合伙)合法经营，他用无效且不得擅自外传。

证书序号: 0019886

### 说明

- 1、《会计师事务所执业证书》是证明持有人经财政部门依法审批、准予执行注册会计师法定业务的凭证。
- 2、《会计师事务所执业证书》记载事项发生变动的，应当向财政部门申请换发。
- 3、《会计师事务所执业证书》不得伪造、涂改、出租、出借、转让。
- 4、会计师事务所终止或执业许可注销的，应当向财政部门交回《会计师事务所执业证书》。



发证机关:

2024年 12月 20日

中华人民共和国财政部制



## 会计师事务所 执业证书

名称: 天健会计师事务所 (特殊普通合伙)

首席合伙人: 钟建国

主任会计师: 钟建国

经营场所: 浙江省杭州市西湖区灵隐街道西溪路128号

组织形式: 特殊普通合伙

执业证书编号: 330000001

批准执业文号: 浙财会〔2011〕25号

批准执业日期: 1998年11月21日设立, 2011年6月28日转制

本复印件仅供固力发集团股份有限公司天健审(2025)16522号报告后附

之用, 证明 天健会计师事务所 (特殊普通合伙) 具有合法执业资质, 他用无效且不得擅自外传。 第 21 页 共 24 页



从事证券服务业务会计师事务所名单				
序号	会计师事务所名称	统一社会信用代码	执业证书编号	备案公告日期
1	安永华明会计师事务所（特殊普通合伙）	91110000051421390A	11000243	2020/11/02
2	北京国富会计师事务所（特殊普通合伙）	91110108MA007YBQ0G	11010274	2020/11/02
3	北京兴华会计师事务所（特殊普通合伙）	911101020855463270	11000010	2020/11/02
4	毕马威华振会计师事务所（特殊普通合伙）	91110000599649382G	11000241	2020/11/02
5	大华会计师事务所（特殊普通合伙）	91110108590676050Q	11010148	2020/11/02
6	大信会计师事务所（特殊普通合伙）	91110108590611484C	11010141	2020/11/02
7	德勤华永会计师事务所（特殊普通合伙）	9131000005587870XB	31000012	2020/11/02
8	公证天业会计师事务所（特殊普通合伙）	91320200078269333C	32020028	2020/11/02
9	广东正中珠江会计师事务所（特殊普通合伙）	914401010827260072	44010079	2020/11/02
10	广东中职信会计师事务所（特殊普通合伙）	91440101MA9UN3YT81	44010157	2020/11/02
11	和信会计师事务所（特殊普通合伙）	913701000611889323	37010001	2020/11/02
12	华兴会计师事务所（特殊普通合伙）	91350100084343026U	35010001	2020/11/02
13	利安达会计师事务所（特殊普通合伙）	911101050805090096	11000154	2020/11/02
14	立信会计师事务所（特殊普通合伙）	91310101568093764U	31000006	2020/11/02
15	立信中联会计师事务所（特殊普通合伙）	911201160796417077	12010023	2020/11/02
16	鹏盛会计师事务所（特殊普通合伙）	91440300770329160G	47470029	2020/11/02
17	普华永道中天会计师事务所（特殊普通合伙）	913100000609134343	31000007	2020/11/02
18	容诚会计师事务所（特殊普通合伙）	911101020854927874	11010032	2020/11/02
19	瑞华会计师事务所（特殊普通合伙）	9111010856949923XD	11010130	2020/11/02
20	上会会计师事务所（特殊普通合伙）	91310106086242261L	31000008	2020/11/02
21	深圳堂堂会计师事务所（普通合伙）	91440300770332722R	47470034	2020/11/02
22	四川华信（集团）会计师事务所（特殊普通合伙）	91510500083391472Y	51010003	2020/11/02
23	苏亚金诚会计师事务所（特殊普通合伙）	91320000085046285W	32000026	2020/11/02
24	唐山市新正会计师事务所（普通合伙）	911302035795687109	13020011	2020/11/02
25	天衡会计师事务所（特殊普通合伙）	913200000831585821	32000010	2020/11/02
26	天健会计师事务所（特殊普通合伙）	913300005793421213	33000001	2020/11/02
27	天圆全会计师事务所（特殊普通合伙）	911101080896649376	11000374	2020/11/02
28	天职国际会计师事务所（特殊普通合伙）	911101085923425568	11010150	2020/11/02

[http://www.csrc.gov.cn/pub/newsite/kjb/sjypgjgba/202011/t20201102\\_385509.html](http://www.csrc.gov.cn/pub/newsite/kjb/sjypgjgba/202011/t20201102_385509.html)

本复印件仅供固力发集团股份有限公司天健审（2025）16522号报告后附之用，证明天健会计师事务所（特殊普通合伙）合法从事证券服务业务的备案工作已完备，他用无效且不得擅自外传。



本复印件仅供固力发集团股份有限公司天健审(2025)16522号报告后附之用。证明张颖是中国注册会计师，他用无效且不得擅自外传。


  
 THE CHINESE INSTITUTE OF CERTIFIED PUBLIC ACCOUNTANTS  
 中国注册会计师协会

姓名	章璐卿
Sex	男
出生日期	1989年6月20日
工作单位	天健会计师事务所(特殊普通合伙)
身份证号码	330127198906200016



**年度检验登记**  
 Annual Renewal Registration

本证书经检验合格，继续有效一年。  
 This certificate is valid for another year after this renewal.

证书编号：3300000015209  
No. of Certificate

批准注册协会：浙江省注册会计师协会  
Authorized Institute of CPAs

发证日期：2014年9月30日  
Date of Issuance

年 / 月 / 日



单据号 3300000015209

本复印件仅供固力发集团股份有限公司天健审（2025）16522号报告后附之用，证明章璐卿是中国注册会计师，他用无效且不得擅自外传。