

昆山长鹰硬质材料科技股份有限公司

审阅报告

2025年1-9月



此码用于证明该审计报告是否由具有执业许可的会计师事务所出具，
您可使用手机“扫一扫”或进入“注册会计师行业统一监管平台 (<http://acc.mof.gov.cn>)”进行查验
报告编码：沪25ZCJH22V3



昆山长鹰硬质材料科技股份有限公司

审阅报告及财务报表

(2025年01月01日至2025年9月30日止)

	目录	页次
一、	审阅报告	1-2
二、	财务报表	
	合并资产负债表和母公司资产负债表	1-4
	合并利润表和母公司利润表	5-6
	合并现金流量表和母公司现金流量表	7-8
	财务报表附注	1-16



审阅报告

信会师报字[2025]第 ZF11297 号

昆山长鹰硬质材料科技股份有限公司董事会:

我们审阅了后附的昆山长鹰硬质材料科技股份有限公司(以下简称长鹰硬科)的中期财务报表,包括 2025 年 9 月 30 日的合并及母公司资产负债表,截至 2025 年 9 月 30 日止九个月期间的合并及母公司利润表、合并及母公司现金流量表以及中期财务报表附注。按照《企业会计准则第 32 号——中期财务报告》的规定编制中期财务报表是昆山长鹰硬质材料科技股份有限公司管理层的责任,我们的责任是在实施审阅工作的基础上对中期财务报表出具审阅报告。

我们按照《中国注册会计师审阅准则第 2101 号——财务报表审阅》的规定执行了审阅业务。该准则要求我们计划和实施审阅工作,以对中期财务报表是否不存在重大错报获取有限保证。审阅主要限于询问长鹰硬科有关人员和财务数据实施分析程序,提供的保证程度低于审计。我们没有实施审计,因而不发表审计意见。

根据我们的审阅,我们没有注意到任何事项使我们相信上述中期财务报表没有在所有重大方面按照《企业会计准则第 32 号——中期财务报告》的规定编制。

作为比较信息的截至 2024 年 9 月 30 日止九个月期间的合并及母公司利润表、合并及母公司现金流量表以及相关中期财务报表附注未经审计或审阅。



本报告仅供长鹰硬科为向不特定合格投资者公开发行股票并在北京证券交易所上市目的使用，不得用作任何其他目的。



中国注册会计师：

俞伟英



中国注册会计师：

郑益安



中国·上海

二〇二五年十一月二十八日



昆山长鹰硬质材料科技股份有限公司
合并资产负债表
2025年9月30日

(除特别注明外, 金额单位均为人民币元)

资产	附注五	期末余额	上年年末余额
流动资产:			
货币资金	(一)	143,043,253.70	110,268,902.72
结算备付金			
拆出资金			
交易性金融资产			
衍生金融资产			
应收票据		114,347,042.51	91,163,580.26
应收账款	(二)	324,916,549.05	268,384,920.98
应收款项融资		73,868,249.85	56,062,793.53
预付款项		6,813,685.26	1,492,188.63
应收保费			
应收分保账款			
应收分保合同准备金			
其他应收款		3,624,013.81	2,914,195.17
买入返售金融资产			
存货	(三)	351,802,927.86	247,835,345.65
其中: 数据资源			
合同资产			
持有待售资产			
一年内到期的非流动资产			
其他流动资产		10,501,914.37	1,236,863.73
流动资产合计		1,028,917,636.41	779,358,790.67
非流动资产:			
发放贷款和垫款			
债权投资			
其他债权投资			
长期应收款			
长期股权投资			
其他权益工具投资			
其他非流动金融资产			
投资性房地产			
固定资产	(四)	314,936,362.82	295,690,389.31
在建工程		19,182,262.07	47,793,380.87
生产性生物资产			
油气资产			
使用权资产		5,297,317.01	4,627,854.92
无形资产	(五)	32,177,779.47	32,522,419.39
其中: 数据资源			
开发支出			
其中: 数据资源			
商誉			
长期待摊费用		7,458,119.42	8,190,526.61
递延所得税资产		2,439,369.57	2,088,040.79
其他非流动资产		2,515,079.42	575,988.51
非流动资产合计		384,006,289.78	391,488,600.40
资产总计		1,412,923,926.19	1,170,847,391.07

后附财务报表附注为财务报表的组成部分。

公司负责人:

主管会计工作负责人:

会计机构负责人:



昆山长鹰硬质材料科技股份有限公司
合并资产负债表（续）

2025年9月30日

（除特别注明外，金额单位均为人民币元）

负债和所有者权益	附注五	期末余额	上年年末余额
流动负债：			
短期借款	(六)	94,935,493.80	39,784,368.78
向中央银行借款			
拆入资金			
交易性金融负债			
衍生金融负债			
应付票据		289,391,058.55	216,949,726.19
应付账款	(七)	165,648,939.89	101,501,229.70
预收款项			
合同负债		15,010,842.03	4,571,038.51
卖出回购金融资产款			
吸收存款及同业存放			
代理买卖证券款			
代理承销证券款			
应付职工薪酬		24,202,225.71	21,267,425.74
应交税费		6,266,414.62	6,813,242.81
其他应付款		2,053,049.96	855,978.70
应付手续费及佣金			
应付分保账款			
持有待售负债			
一年内到期的非流动负债		361,191.63	1,132,553.86
其他流动负债		64,187,183.40	51,132,613.57
流动负债合计		662,056,399.59	444,008,177.86
非流动负债：			
保险合同准备金			
长期借款		153,280.00	170,940.00
应付债券			
其中：优先股			
永续债			
租赁负债		4,677,885.13	3,157,985.25
长期应付款			
长期应付职工薪酬			
预计负债			
递延收益		24,531,955.89	26,515,050.61
递延所得税负债		8,485,583.05	6,470,328.51
其他非流动负债			
非流动负债合计		37,848,704.07	36,314,304.37
负债合计		699,905,103.66	480,322,482.23
所有者权益：			
股本	(八)	77,142,857.00	77,142,857.00
其他权益工具			
其中：优先股			
永续债			
资本公积	(九)	249,194,473.40	251,679,460.92
减：库存股			
其他综合收益	(十)	641,280.71	370,012.48
专项储备			
盈余公积	(十一)	31,880,275.09	31,880,275.09
一般风险准备			
未分配利润	(十二)	351,059,201.35	326,185,314.27
归属于母公司所有者权益合计		709,918,087.55	687,257,919.76
少数股东权益		3,100,734.98	3,266,989.08
所有者权益合计		713,018,822.53	690,524,908.84
负债和所有者权益总计		1,412,923,926.19	1,170,847,391.07

后附财务报表附注为财务报表的组成部分。

公司负责人：

主管会计工作负责人：

会计机构负责人：





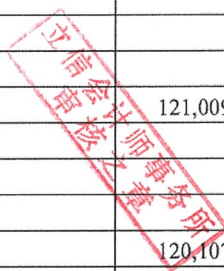
昆山长鹰硬质材料科技股份有限公司

母公司资产负债表

2025年9月30日

(除特别注明外, 金额单位均为人民币元)

资产	附注	期末余额	上年年末余额
流动资产:			
货币资金		121,199,207.79	100,787,218.68
交易性金融资产			
衍生金融资产			
应收票据		111,884,527.77	88,165,161.15
应收账款		381,478,504.37	339,227,832.25
应收款项融资		73,776,814.85	55,909,829.70
预付款项		6,506,889.62	876,257.92
其他应收款		2,538,682.38	2,151,399.55
存货		154,063,940.74	121,195,875.14
其中: 数据资源			
合同资产			
持有待售资产			
一年内到期的非流动资产			
其他流动资产		8,134,634.73	
流动资产合计		859,583,202.25	708,313,574.39
非流动资产:			
债权投资			
其他债权投资			
长期应收款			
长期股权投资		121,009,277.55	116,274,889.95
其他权益工具投资			
其他非流动金融资产			
投资性房地产			
固定资产		120,107,864.74	125,517,740.31
在建工程		2,148,433.01	6,973,333.54
生产性生物资产			
油气资产			
使用权资产		501,287.38	196,517.82
无形资产		17,905,220.57	18,227,934.45
其中: 数据资源			
开发支出			
其中: 数据资源			
商誉			
长期待摊费用		3,920,982.16	4,407,702.35
递延所得税资产			
其他非流动资产		305,163.71	43,849.56
非流动资产合计		265,898,229.12	271,641,967.98
资产总计		1,125,481,431.37	979,955,542.37



后附财务报表附注为财务报表的组成部分。

公司负责人:

主管会计工作负责人:

会计机构负责人:





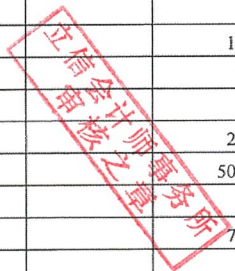
昆山长鹰硬质材料科技股份有限公司

母公司资产负债表（续）

2025年9月30日

（除特别注明外，金额单位均为人民币元）

负债和所有者权益	附注	期末余额	上年年末余额
流动负债：			
短期借款		14,843.80	
交易性金融负债			1,300.00
衍生金融负债			
应付票据		339,391,058.55	216,949,726.19
应付账款		40,173,404.02	44,893,879.10
预收款项			
合同负债		14,846,923.68	4,496,555.05
应付职工薪酬		17,457,152.81	15,397,826.54
应交税费		2,853,653.10	2,558,034.94
其他应付款		1,455,025.31	582,384.59
持有待售负债			
一年内到期的非流动负债			51,905.36
其他流动负债		62,816,014.52	49,469,912.58
流动负债合计		479,008,075.79	334,401,524.35
非流动负债：			
长期借款			
应付债券			
其中：优先股			
永续债			
租赁负债		404,253.49	
长期应付款			
长期应付职工薪酬			
预计负债			
递延收益		17,567,700.01	18,861,143.95
递延所得税负债		7,119,006.52	6,470,328.51
其他非流动负债			
非流动负债合计		25,090,960.02	25,331,472.46
负债合计		504,099,035.81	359,732,996.81
所有者权益：			
股本		77,142,857.00	77,142,857.00
其他权益工具			
其中：优先股			
永续债			
资本公积		249,026,122.18	251,523,202.20
减：库存股			
其他综合收益			
专项储备			
盈余公积		32,357,489.07	32,357,489.07
未分配利润		262,855,927.31	259,198,997.29
所有者权益合计		621,382,395.56	620,222,545.56
负债和所有者权益总计		1,125,481,431.37	979,955,542.37



后附财务报表附注为财务报表的组成部分。

公司负责人：

主管会计工作负责人：

会计机构负责人：





昆山长鹰硬质材料科技股份有限公司

合并利润表

2025年1-9月

(除特别注明外, 金额单位均为人民币元)

项目	附注五	本期金额	上期金额
一、营业总收入		829,296,582.85	721,738,942.04
其中: 营业收入	(十三)	829,296,582.85	721,738,942.04
利息收入			
已赚保费			
手续费及佣金收入			
二、营业总成本		757,266,229.34	675,219,552.98
其中: 营业成本	(十三)	667,318,394.50	581,347,330.11
利息支出			
手续费及佣金支出			
退保金			
赔付支出净额			
提取保险责任准备金净额			
保单红利支出			
分保费用			
税金及附加		3,632,238.43	3,680,828.29
销售费用	(十四)	25,199,603.16	25,872,938.03
管理费用	(十五)	34,021,702.89	34,641,375.41
研发费用	(十六)	29,298,934.92	30,207,919.46
财务费用	(十七)	-2,204,644.56	-530,838.32
其中: 利息费用		634,966.15	1,076,360.08
利息收入		697,587.40	664,977.58
加: 其他收益		5,520,808.43	10,004,231.28
投资收益(损失以“-”号填列)			1,207.86
其中: 对联营企业和合营企业的投资收益			-135.63
以摊余成本计量的金融资产终止确认收益			
汇兑收益(损失以“-”号填列)			
净敞口套期收益(损失以“-”号填列)			
公允价值变动收益(损失以“-”号填列)			
信用减值损失(损失以“-”号填列)		-3,033,071.43	-3,038,425.50
资产减值损失(损失以“-”号填列)		42,680.67	-3,487,566.67
资产处置收益(损失以“-”号填列)		11,586.38	-167,684.02
三、营业利润(亏损以“-”号填列)		74,572,357.56	49,831,152.01
加: 营业外收入		409,017.54	1,057,949.83
减: 营业外支出		284,462.71	221,206.24
四、利润总额(亏损总额以“-”号填列)		74,696,912.39	50,667,895.60
减: 所得税费用		9,539,662.42	5,009,551.45
五、净利润(净亏损以“-”号填列)		65,157,249.97	45,658,344.15
(一) 按经营持续性分类			
1. 持续经营净利润(净亏损以“-”号填列)		65,157,249.97	45,658,344.15
2. 终止经营净利润(净亏损以“-”号填列)			
(二) 按所有权归属分类			
1. 归属于母公司股东的净利润(净亏损以“-”号填列)		64,988,172.72	45,654,042.42
2. 少数股东损益(净亏损以“-”号填列)		169,077.25	4,301.73
六、其他综合收益的税后净额		271,268.23	87,015.59
归属于母公司所有者的其他综合收益的税后净额		271,268.23	87,015.59
(一) 不能重分类进损益的其他综合收益			
1. 重新计量设定受益计划变动额			
2. 权益法下不能转损益的其他综合收益			
3. 其他权益工具投资公允价值变动			
4. 企业自身信用风险公允价值变动			
(二) 将重分类进损益的其他综合收益		271,268.23	87,015.59
1. 权益法下可转损益的其他综合收益			
2. 其他债权投资公允价值变动			
3. 金融资产重分类计入其他综合收益的金额			
4. 其他债权投资信用减值准备			
5. 现金流量套期储备			
6. 外币财务报表折算差额		271,268.23	87,015.59
7. 其他			
归属于少数股东的其他综合收益的税后净额			
七、综合收益总额		65,428,518.20	45,745,359.74
归属于母公司所有者的综合收益总额		65,259,440.95	45,741,058.01
归属于少数股东的综合收益总额		169,077.25	4,301.73
八、每股收益:			
(一) 基本每股收益(元/股)		0.84	0.61
(二) 稀释每股收益(元/股)		0.84	0.61

后附财务报表附注为财务报表的组成部分。

公司负责人:

主管会计工作负责人:

会计机构负责人:





昆山长鹰硬质材料科技股份有限公司

母公司利润表

2025年1-9月

(除特别注明外, 金额单位均为人民币元)

项目	附注	本期金额	上期金额
一、营业收入		920,986,915.48	794,033,741.77
减：营业成本		804,574,952.60	691,770,638.54
税金及附加		2,402,618.55	2,614,696.51
销售费用		19,280,282.01	21,246,437.94
管理费用		26,354,148.85	25,541,976.98
研发费用		26,666,517.35	25,912,078.36
财务费用		-3,286,601.70	-1,076,114.79
其中：利息费用		3,667.73	618,565.07
利息收入		680,458.41	642,168.22
加：其他收益		4,701,992.57	9,722,090.00
投资收益（损失以“-”号填列）			1,207.86
其中：对联营企业和合营企业的投资收益			-135.63
以摊余成本计量的金融资产终止确认收益			
净敞口套期收益（损失以“-”号填列）			
公允价值变动收益（损失以“-”号填列）			
信用减值损失（损失以“-”号填列）		-2,879,623.90	-3,165,846.20
资产减值损失（损失以“-”号填列）		410,291.17	-2,421,150.70
资产处置收益（损失以“-”号填列）			52,968.86
二、营业利润（亏损以“-”号填列）		47,227,657.66	32,213,298.05
加：营业外收入		184,856.38	891,621.43
减：营业外支出		205,456.05	72,211.13
三、利润总额（亏损总额以“-”号填列）		47,207,057.99	33,032,708.35
减：所得税费用		3,435,842.33	1,582,928.66
四、净利润（净亏损以“-”号填列）		43,771,215.66	31,449,779.69
（一）持续经营净利润（净亏损以“-”号填列）		43,771,215.66	31,449,779.69
（二）终止经营净利润（净亏损以“-”号填列）			
五、其他综合收益的税后净额			
（一）不能重分类进损益的其他综合收益			
1. 重新计量设定受益计划变动额			
2. 权益法下不能转损益的其他综合收益			
3. 其他权益工具投资公允价值变动			
4. 企业自身信用风险公允价值变动			
（二）将重分类进损益的其他综合收益			
1. 权益法下可转损益的其他综合收益			
2. 其他债权投资公允价值变动			
3. 金融资产重分类计入其他综合收益的金额			
4. 其他债权投资信用减值准备			
5. 现金流量套期储备			
6. 外币财务报表折算差额			
7. 其他			
六、综合收益总额		43,771,215.66	31,449,779.69

后附财务报表附注为财务报表的组成部分。

公司负责人：

主管会计工作负责人：

会计机构负责人：





昆山长鹰硬质材料科技股份有限公司

合并现金流量表

2025年1-9月

(除特别注明外, 金额单位均为人民币元)

项目	附注	本期金额	上期金额
一、经营活动产生的现金流量			
销售商品、提供劳务收到的现金		719,614,217.39	635,545,253.09
客户存款和同业存放款项净增加额			
向中央银行借款净增加额			
向其他金融机构拆入资金净增加额			
收到原保险合同保费取得的现金			
收到再保业务现金净额			
保户储金及投资款净增加额			
收取利息、手续费及佣金的现金			
拆入资金净增加额			
回购业务资金净增加额			
代理买卖证券收到的现金净额			
收到的税费返还		17,450,466.11	19,617,981.47
收到其他与经营活动有关的现金		4,971,775.18	5,070,600.17
经营活动现金流入小计		742,036,458.68	660,233,834.73
购买商品、接受劳务支付的现金		546,079,613.97	453,906,658.36
客户贷款及垫款净增加额			
存放中央银行和同业款项净增加额			
支付原保险合同赔付款项的现金			
拆出资金净增加额			
支付利息、手续费及佣金的现金			
支付保单红利的现金			
支付给职工以及为职工支付的现金		123,994,640.99	125,440,044.83
支付的各项税费		18,679,351.35	16,213,547.20
支付其他与经营活动有关的现金		35,633,152.06	35,334,077.21
经营活动现金流出小计		724,386,758.37	630,894,327.60
经营活动产生的现金流量净额		17,649,700.31	29,339,507.13
二、投资活动产生的现金流量			
收回投资收到的现金		45,296.78	
取得投资收益收到的现金			
处置固定资产、无形资产和其他长期资产收回的现金净额		169,043.39	192,784.34
处置子公司及其他营业单位收到的现金净额			
收到其他与投资活动有关的现金			
投资活动现金流入小计		214,340.17	192,784.34
购建固定资产、无形资产和其他长期资产支付的现金		14,741,021.94	26,173,218.97
投资支付的现金			
质押贷款净增加额			
取得子公司及其他营业单位支付的现金净额			
支付其他与投资活动有关的现金			
投资活动现金流出小计		14,741,021.94	26,173,218.97
投资活动产生的现金流量净额		-14,526,681.77	-25,980,434.63
三、筹资活动产生的现金流量			
吸收投资收到的现金			
其中：子公司吸收少数股东投资收到的现金			
取得借款收到的现金		120,014,843.80	48,011,418.00
收到其他与筹资活动有关的现金			
筹资活动现金流入小计		120,014,843.80	48,011,418.00
偿还债务支付的现金		65,017,660.00	30,014,220.00
分配股利、利润或偿付利息支付的现金		40,463,486.56	10,633,743.09
其中：子公司支付给少数股东的股利、利润			
支付其他与筹资活动有关的现金		6,963,099.03	967,465.02
筹资活动现金流出小计		112,444,245.59	41,615,428.11
筹资活动产生的现金流量净额		7,570,598.21	6,395,989.89
四、汇率变动对现金及现金等价物的影响		2,606,712.24	1,754,316.26
五、现金及现金等价物净增加额		13,300,328.99	11,509,378.65
加：期初现金及现金等价物余额		87,357,251.26	79,407,586.19
六、期末现金及现金等价物余额		100,657,580.25	90,916,964.84

后附财务报表附注为财务报表的组成部分。

公司负责人：

主管会计工作负责人：

会计机构负责人：





昆山长鹰硬质材料科技股份有限公司
母公司现金流量表

2025年1-9月

(除特别注明外, 金额单位均为人民币元)

项目	附注	本期金额	上期金额
一、经营活动产生的现金流量			
销售商品、提供劳务收到的现金		842,705,892.38	710,033,042.53
收到的税费返还		17,301,469.23	19,617,981.47
收到其他与经营活动有关的现金		4,130,487.04	4,049,560.36
经营活动现金流入小计		864,137,848.65	733,700,584.36
购买商品、接受劳务支付的现金		694,563,158.89	562,789,579.87
支付给职工以及为职工支付的现金		83,391,716.15	92,670,875.46
支付的各项税费		6,779,299.48	7,463,601.88
支付其他与经营活动有关的现金		29,847,549.43	27,415,669.34
经营活动现金流出小计		814,581,723.95	690,339,726.55
经营活动产生的现金流量净额		49,556,124.70	43,360,857.81
二、投资活动产生的现金流量			
收回投资收到的现金		45,296.78	
取得投资收益收到的现金			
处置固定资产、无形资产和其他长期资产收回的现金净额		764,314.60	4,985,261.01
处置子公司及其他营业单位收到的现金净额			
收到其他与投资活动有关的现金			
投资活动现金流入小计		809,611.38	4,985,261.01
购建固定资产、无形资产和其他长期资产支付的现金		1,420,747.02	7,285,446.28
投资支付的现金		4,734,387.60	10,918,805.40
取得子公司及其他营业单位支付的现金净额			
支付其他与投资活动有关的现金		73,956.00	
投资活动现金流出小计		6,229,090.62	18,204,251.68
投资活动产生的现金流量净额		-5,419,479.24	-13,218,990.67
三、筹资活动产生的现金流量			
吸收投资收到的现金			
取得借款收到的现金		14,843.80	11,418.00
收到其他与筹资活动有关的现金			
筹资活动现金流入小计		14,843.80	11,418.00
偿还债务支付的现金			
分配股利、利润或偿付利息支付的现金		40,114,285.64	10,662,347.66
支付其他与筹资活动有关的现金		5,538,550.44	247,316.71
筹资活动现金流出小计		45,652,836.08	10,909,664.37
筹资活动产生的现金流量净额		-45,637,992.28	-10,898,246.37
四、汇率变动对现金及现金等价物的影响		2,439,313.94	1,672,247.47
五、现金及现金等价物净增加额		937,967.12	20,915,868.24
加: 期初现金及现金等价物余额		77,875,567.22	63,521,874.71
六、期末现金及现金等价物余额		78,813,534.34	84,437,742.95



后附财务报表附注为财务报表的组成部分。

公司负责人:

主管会计工作负责人:

会计机构负责人:



昆山长鹰硬质材料科技股份有限公司 2025 年 1-9 月财务报表附注 (除特殊注明外, 金额单位均为人民币元)

一、 公司基本情况

昆山长鹰硬质材料科技股份有限公司(以下简称“长鹰硬科”、“公司”或“本公司”)系 2020 年 1 月 15 日在原昆山长鹰硬质合金有限公司基础上整体改制设立, 由黄启君等 5 位自然人股东和昆山长盈投资管理企业(有限合伙)等 6 位法人或机构股东共同作为发起人。公司的企业法人营业执照注册号: 913205837546031667。截至 2025 年 9 月 30 日, 本公司累计发行股本总数 7,714.29 万股, 注册资本为 7,714.29 万元人民币, 注册地: 玉山镇城北玉城北路, 总部地址: 昆山市玉城北路 67 号。本公司实际从事的主要经营活动为: 硬质合金、金属粉末、金属新材料、机械工具、机械设备、金属模具的技术研发、制造、销售; 有色金属、黑色金属销售; 货物及技术的进出口业务。本公司的实际控制人为黄启君、陈碧。

二、 遵循企业会计准则的声明

本财务报表以持续经营为基础, 按照《企业会计准则第 32 号——中期财务报告》的规定编制, 除财务报表附注三所述的会计政策和会计估计变更事项外, 采用的会计政策与上年度财务报表相一致, 真实、完整地反映了公司的财务状况、经营成果和现金流量等有关信息。

三、 公司会计政策、会计估计变更和前期差错更正

- 1、 本报告期无重要会计政策变更。
- 2、 本报告期无会计估计变更。
- 3、 本报告期无前期差错更正。

四、 经营季节性/周期性特征

本公司经营活动不存在明显的季节性和周期性特征。

五、 性质特别或者金额异常的财务报表项目说明

(一) 货币资金

项目	期末余额	上年年末余额
库存现金	57,137.76	73,962.19
银行存款	100,516,592.95	87,274,378.59
其他货币资金	42,469,522.99	22,920,561.94
合计	143,043,253.70	110,268,902.72
其中：存放在境外的款项总额	8,292,027.96	2,769,264.64

(二) 应收账款

1、 应收账款按账龄披露

账龄	期末余额	上年年末余额
1年以内	338,888,774.55	279,038,186.96
1至2年	3,004,418.61	3,570,941.91
2至3年	323,305.49	394,448.46
3至4年	498,607.15	23,175.35
4年以上	2,407,185.80	2,554,498.33
小计	345,122,291.60	285,581,251.01
减：坏账准备	20,205,742.55	17,196,330.03
合计	324,916,549.05	268,384,920.98

2、应收账款按坏账计提方法分类披露

类别	期末余额						上年年末余额			
	账面余额		坏账准备		账面价值	账面余额		坏账准备		账面价值
	金额	比例 (%)	金额	计提比例 (%)		金额	比例 (%)	金额	计提比例 (%)	
按单项计提坏账准备	2,463,137.70	0.71	2,463,137.70	100.00		2,633,613.99	0.92	2,633,613.99	100.00	
按信用风险特征组 合计计提坏账准备	342,659,153.90	99.29	17,742,604.85	5.18	324,916,549.05	282,947,637.02	99.08	14,562,716.04	5.15	268,384,920.98
合计	345,122,291.60	100.00	20,205,742.55		324,916,549.05	285,581,251.01	100.00	17,196,330.03		268,384,920.98

重要的按单项计提坏账准备的应收账款：

名称	期末余额				上年年末余额	
	账面余额	坏账准备	计提比例(%)	计提依据	账面余额	坏账准备
台州市穿越矿山机械有限公司	1,719,628.15	1,719,628.15	100.00	预计无法收回	1,719,628.15	1,719,628.15
长沙黑金刚实业有限公司	321,863.85	321,863.85	100.00	预计无法收回	321,863.85	321,863.85
合计	2,041,492.00	2,041,492.00			2,041,492.00	2,041,492.00

按信用风险特征组合计提坏账准备：

组合计提项目：

名称	期末余额		
	应收账款	坏账准备	计提比例(%)
1年以内	338,888,774.55	16,944,438.72	5.00
1至2年	3,004,418.61	300,441.86	10.00
2至3年	270,510.49	94,678.67	35.00
3至4年	308,015.49	215,610.84	70.00
4年以上	187,434.76	187,434.76	100.00
合计	342,659,153.90	17,742,604.85	

3、 本期计提、转回或收回的坏账准备情况

类别	上年年末余额	本期变动金额				期末余额
		计提	收回或转回	转销或核销	其他变动	
按单项计提坏账准备	2,633,613.99		170,476.29			2,463,137.70
按组合计提坏账准备	14,562,716.04	3,179,888.81				17,742,604.85
合计	17,196,330.03	3,179,888.81	170,476.29			20,205,742.55

4、 本期无实际核销的应收账款情况。

(三) 存货

1、 存货分类

类别	期末余额			上年年末余额		
	账面余额	存货跌价准备/ 合同履约成本 减值准备	账面价值	账面余额	存货跌价准备/ 合同履约成本 减值准备	账面价值
原材料	124,159,610.55	86,704.95	124,072,905.60	66,919,188.52	12,164.53	66,907,023.99
周转材料	2,416,888.43		2,416,888.43	3,784,290.70		3,784,290.70
委托加工物资	10,958,172.22		10,958,172.22	1,902,918.42		1,902,918.42
在产品	43,213,086.97	6,877.27	43,206,209.70	28,302,488.32	10,905.35	28,291,582.97
半成品	61,029,592.45	13,885.07	61,015,707.38	38,397,071.66	20,849.77	38,376,221.89
库存商品	103,194,667.95	2,087,389.57	101,107,278.38	107,952,680.54	8,307,537.10	99,645,143.44
发出商品	9,025,766.15		9,025,766.15	8,928,164.24		8,928,164.24
合计	353,997,784.72	2,194,856.86	351,802,927.86	256,186,802.40	8,351,456.75	247,835,345.65

2、 存货跌价准备及合同履约成本减值准备

类别	上年年末余额	本期增加金额		本期减少金额		期末余额
		计提	其他	转回或转销	其他	
原材料	12,164.53	81,728.24		7,187.82		86,704.95
在产品	10,905.35	6,877.27		10,905.35		6,877.27
半成品	20,849.77	13,885.07		20,849.77		13,885.07
库存商品	8,307,537.10	600,575.89		6,820,723.42		2,087,389.57
合计	8,351,456.75	703,066.47		6,859,666.36		2,194,856.86

(四) 固定资产

1、 固定资产及固定资产清理

项目	期末余额	上年年末余额
固定资产	314,936,362.82	295,690,389.31
合计	314,936,362.82	295,690,389.31

2、 固定资产情况

项目	房屋及建筑物	机器设备	运输设备	电子设备	合计
1. 账面原值					
(1) 上年年末余额	128,078,453.35	343,341,628.63	3,234,675.50	11,783,438.89	486,438,196.37
(2) 本期增加金额	26,352,795.78	20,392,919.19	698,680.28	2,671,545.22	50,115,940.47
—购置		420,197.84	75,848.42	1,854,500.26	2,350,546.52
—在建工程转入	26,352,795.78	19,972,721.35	622,831.86	817,044.96	47,765,393.95
(3) 本期减少金额		341,122.38	33,759.15	74,750.24	449,631.77
—处置或报废		341,122.38	33,759.15	74,750.24	449,631.77
(4) 期末余额	154,431,249.13	363,393,425.44	3,899,596.63	14,380,233.87	536,104,505.07
2. 累计折旧					
(1) 上年年末余额	35,263,442.02	146,554,686.34	2,480,356.27	6,449,322.43	190,747,807.06
(2) 本期增加金额	4,853,547.16	23,857,277.67	297,206.50	1,690,718.87	30,698,750.20
—计提	4,853,547.16	23,857,277.67	297,206.50	1,690,718.87	30,698,750.20
(3) 本期减少金额		192,633.77	32,071.19	53,710.05	278,415.01
—处置或报废		192,633.77	32,071.19	53,710.05	278,415.01
(4) 期末余额	40,116,989.18	170,219,330.24	2,745,491.58	8,086,331.25	221,168,142.25
3. 减值准备					
(1) 上年年末余额					
(2) 本期增加金额					
(3) 本期减少金额					
(4) 期末余额					
4. 账面价值					
(1) 期末账面价值	114,314,259.95	193,174,095.20	1,154,105.05	6,293,902.62	314,936,362.82
(2) 上年年末账面价值	92,815,011.33	196,786,942.29	754,319.23	5,334,116.46	295,690,389.31

3、 本期无暂时闲置的固定资产。

4、 本期无通过经营租赁租出的固定资产情况。

(五) 无形资产

1、 无形资产情况

项目	土地使用权	软件	合计
1. 账面原值			
(1) 上年年末余额	39,469,492.67	1,592,590.16	41,062,082.83
(2) 本期增加金额		539,331.81	539,331.81
—购置		369,420.31	369,420.31
—在建工程转入		169,911.50	169,911.50
(3) 本期减少金额			
(4) 期末余额	39,469,492.67	2,131,921.97	41,601,414.64
2. 累计摊销			
(1) 上年年末余额	6,999,820.17	1,539,843.27	8,539,663.44
(2) 本期增加金额	798,869.80	85,101.93	883,971.73
—计提	798,869.80	85,101.93	883,971.73
(3) 本期减少金额			
(4) 期末余额	7,798,689.97	1,624,945.20	9,423,635.17
3. 减值准备			
(1) 上年年末余额			
(2) 本期增加金额			
(3) 本期减少金额			
(4) 期末余额			
4. 账面价值			
(1) 期末账面价值	31,670,802.70	506,976.77	32,177,779.47
(2) 上年年末账面价值	32,469,672.50	52,746.89	32,522,419.39

2、 本期末无未办妥产权证书的土地使用权情况。

(六) 短期借款

1、 短期借款分类

项目	期末余额	上年年末余额
票据贴现借款	94,935,493.80	19,940,010.98
信用证贴现借款		19,844,357.80
合计	94,935,493.80	39,784,368.78

2、 本期无已逾期未偿还的短期借款。

(七) 应付账款

1、 应付账款列示

项目	期末余额	上年年末余额
1年以内	163,583,159.54	98,048,677.37
1-2年	843,529.59	1,051,779.87
2-3年	965,213.42	1,366,230.04
3-4年	205,794.92	248,066.56
4-5年	16,766.56	
5年以上	34,475.86	786,475.86
合计	165,648,939.89	101,501,229.70

2、 本期无账龄超过一年或逾期的重要应付账款。

(八) 股本

项目	上年年末 余额	本期变动增(+)减(-)					期末余额
		发行新股	送股	公积金转股	其他	小计	
黄启君	25,710,434.00						25,710,434.00
陈碧	14,653,865.00						14,653,865.00
阳铁飞	12,829,718.00						12,829,718.00
戴新光	6,171,948.00						6,171,948.00
昆山长盈投资管理企业(有限合伙)	3,497,410.00						3,497,410.00
昆山长富投资管理企业(有限合伙)	2,797,927.00						2,797,927.00
昆山长通投资管理企业(有限合伙)	3,497,410.00						3,497,410.00
昆山高新创业投资有限公司	2,331,607.00						2,331,607.00
金利民	789,474.00						789,474.00
工业母机产业投资基金(有限合伙)	2,142,857.00						2,142,857.00
昆山长颐投资管理有限公司	2,720,207.00						2,720,207.00
股份总额	77,142,857.00						77,142,857.00

(九) 资本公积

项目	上年年末余额	本期增加	本期减少	期末余额
资本溢价(股本溢价)	228,291,837.91			228,291,837.91
其他资本公积	23,387,623.01	1,567,388.31	4,052,375.83	20,902,635.49
合计	251,679,460.92	1,567,388.31	4,052,375.83	249,194,473.40

(十) 其他综合收益

项目	上年年末余额	本期金额					期末余额
		本期所得税前发生额	减：前期计入其他综合收益当期转入损益	减：所得税费用	税后归属于母公司	税后归属于少数股东	
1. 不能重分类进损益的其他综合收益							
2. 将重分类进损益的其他综合收益	370,012.48	271,268.23			271,268.23		641,280.71
其中：外币财务报表折算差额	370,012.48	271,268.23			271,268.23		641,280.71
其他综合收益合计	370,012.48	271,268.23			271,268.23		641,280.71

(十一) 盈余公积

项目	上年年末余额	本期增加	本期减少	期末余额
法定盈余公积	31,880,275.09			31,880,275.09
合计	31,880,275.09			31,880,275.09

(十二) 未分配利润

项目	本期金额	上期金额
调整前上年年末未分配利润	326,185,314.27	276,969,139.76
调整年初未分配利润合计数（调增+，调减-）		
调整后年初未分配利润	326,185,314.27	276,969,139.76
加：本期归属于母公司所有者的净利润	64,988,172.72	63,486,277.14
减：提取法定盈余公积		4,220,102.63
提取任意盈余公积		
提取一般风险准备		
应付普通股股利	40,114,285.64	10,050,000.00
转作股本的普通股股利		
期末未分配利润	351,059,201.35	326,185,314.27

(十三) 营业收入和营业成本

1、 营业收入和营业成本情况

项目	本期金额		上期金额	
	收入	成本	收入	成本
主营业务	783,292,662.06	629,564,814.28	687,832,183.05	555,286,276.88
其他业务	46,003,920.79	37,753,580.22	33,906,758.99	26,061,053.23
合计	829,296,582.85	667,318,394.50	721,738,942.04	581,347,330.11

营业收入明细：

项目	本期金额	上期金额
硬质合金产品	783,292,662.06	687,832,183.05
其他	46,003,920.79	33,906,758.99
合计	829,296,582.85	721,738,942.04

2、 履约义务的说明

(1) 国内销售，公司按照合同约定，将产品交付给客户且经客户签收后确认销售收入。

(2) 国外销售，公司按规定办理出口报关手续，取得报关单后确认销售收入，如 FOB、CIF、C&F 贸易模式等；产品出口运送到指定地点或者港口后，客户签收确认销售收入，如 DDP、DDU 贸易模式等。

(3) 寄售模式，公司按照合同约定，取得产品消耗清单，与客户对账后，按照客户实际消耗的时点确认销售收入。

(十四) 销售费用

项目	本期金额	上期金额
职工薪酬	20,700,288.45	17,986,629.53
广告和业务宣传费	2,900,907.15	2,844,501.59
业务招待费	1,299,634.67	1,713,297.29
差旅费	2,245,360.84	2,016,572.31
股份支付	-3,337,854.55	725,403.59
其他	1,391,266.60	586,533.72
合计	25,199,603.16	25,872,938.03

(十五) 管理费用

项目	本期金额	上期金额
职工薪酬	18,965,228.59	19,761,139.07
折旧与摊销	4,465,397.28	4,018,808.73
中介机构费	2,459,731.97	2,218,131.70
办公费	3,518,911.83	3,248,542.87
业务招待费	1,049,304.97	991,607.19
差旅费	263,787.12	143,746.86
保险费	507,542.32	502,466.02
安环费	686,410.49	821,347.86
股份支付	297,838.33	367,815.86
劳务费	1,008,811.88	801,162.84
招聘培训费	68,995.86	688,188.60
其他	729,742.25	1,078,417.81
合计	34,021,702.89	34,641,375.41

(十六) 研发费用

项目	本期金额	上期金额
职工薪酬	12,532,537.22	13,152,769.86
折旧与摊销	2,200,656.49	2,664,306.06
材料费	8,704,360.09	8,922,081.33
模具费	3,043,567.07	2,907,064.53
燃料动力费	979,004.05	513,876.77
股份支付	-115,214.27	242,082.54
其他	1,954,024.27	1,805,738.37
合计	29,298,934.92	30,207,919.46

(十七) 财务费用

项目	本期金额	上期金额
利息费用	634,966.15	1,076,360.08
减：利息收入	697,587.40	664,977.58
汇兑损益	-2,995,071.15	-1,672,247.47
其他	853,047.84	730,026.65
合计	-2,204,644.56	-530,838.32

六、 合并范围的变更

(一) 非同一控制下企业合并

无。

(二) 同一控制下企业合并

无。

(三) 反向购买

无。

(四) 处置子公司

无。

(五) 其他原因的合并范围变动

本期新设子公司大西洋硬质材料(泰国)有限公司、昆山长吉贸易有限公司，自设立日开始纳入合并范围。

七、 关联方及关联交易

(一) 本公司实际控制人为黄启君、陈碧夫妇，通过直接及间接的方式持有公司 59.67% 股份，享有公司 68.55% 的表决权。

(二) 本报告期不存在控制的关联方发生变化的情况。

(三) 本公司的合营和联营企业情况
无。

(四) 其他关联方情况
无。

(五) 关联交易情况

1、 关键管理人员薪酬

项目	本期金额	上期金额
关键管理人员薪酬	6,437,738.28	6,319,565.06

八、 承诺及或有事项

(一) 重要承诺事项

1、 资产负债表日存在的重要承诺

1、截至 2025 年 9 月 30 日，公司凭信用在昆山农村商业银行股份有限公司城北支行，开立银行承兑汇票 41,499,550.00 元；

2、截至 2025 年 9 月 30 日，公司凭信用在中国银行股份有限公司昆山分行，开立银行承兑汇票 30,000,000.00 元；

3、截至 2025 年 9 月 30 日，公司凭信用在交通银行昆山分行，开立银行承兑汇票 30,000,000.00 元；

4、截至 2025 年 9 月 30 日，公司以应收票据 13,450,919.87 元和应收款项融资 11,095,984.26 元为质押，在平安银行股份有限公司苏州分行开立银行承兑汇票 24,546,904.13 元；公司凭信用在平安银行股份有限公司苏州分行开立银行承兑汇票 21,846,781.43 元；

5、截至 2025 年 9 月 30 日，公司以银行承兑汇票保证金 19,650,947.25 元、应收票据 22,620,597.34 元和应收款项融资 43,384,730.97 元为质押，在中信银行股份有限公司昆山分行开立银行承兑汇票 85,395,773.85 元；公司凭信用在中信银行股份有限公司昆山分行开立银行承兑汇票 8,000,000.00 元；

- 6、截至2025年9月30日，公司以银行承兑汇票保证金22,699,741.45元、应收票据7,378,112.5元和应收款项融资10,028,306.71元为质押，在浙商银行股份有限公司苏州昆山分行开立银行承兑汇票40,102,049.14元；
- 7、截至2025年9月30日，公司凭信用在中国建设银行股份有限公司昆山分行，开立银行承兑汇票25,000,000.00元；
- 8、截至2025年9月30日，公司凭信用在宁波银行股份有限公司苏州分行，开立银行承兑汇票10,000,000.00元；
- 9、截至2025年9月30日，公司凭信用在招商银行股份有限公司苏州分行，开立银行承兑汇票23,000,000.00元；
- 10、截至2025年9月30日，子公司常熟长康新材料有限公司凭信用在中国建设银行股份有限公司常熟分行，开立银行承兑汇票25,000,000.00元；
- 11、截至2025年9月30日，公司在中国工商银行昆山樾河支行的保证金余额为243.51元，在宁波银行苏州分行的保证金余额为3,635.07元，在平安银行股份有限公司昆山支行的保证金余额为31,106.17元；
- 12、2025年9月25日，公司与上海浦东发展银行苏州分行签订《买方保理协议（适用于平台类应收账款债权电子凭证模式的核心买方）》，公司承保额度3,000.00万元。截至2025年9月30日，公司通过转让应收账款债权电子凭证取得银行借款2,000.00万元。

（二）或有事项

公司无需要披露的重大或有事项。

九、资产负债表日后事项

公司无需要披露的资产负债表日后事项。

十、其他重要事项

公司无需要披露的其他重要事项。

十一、补充资料

（一）当期非经常性损益明细表

项目	金额	说明
非流动性资产处置损益，包括已计提资产减值准备的冲销部分	-44,484.49	
计入当期损益的政府补助，但与公司正常经营业务密切相关、符合国家政策规定、按照确定的标准享有、对公司损益产生持续影响的政府补助除外	3,938,583.66	

项目	金额	说明
除同公司正常经营业务相关的有效套期保值业务外，非金融企业持有金融资产和金融负债产生的公允价值变动损益以及处置金融资产和金融负债产生的损益		
计入当期损益的对非金融企业收取的资金占用费		
委托他人投资或管理资产的损益		
对外委托贷款取得的损益		
因不可抗力因素，如遭受自然灾害而产生的各项资产损失		
单独进行减值测试的应收款项减值准备转回	170,476.29	
企业取得子公司、联营企业及合营企业的投资成本小于取得投资时应享有被投资单位可辨认净资产公允价值产生的收益		
同一控制下企业合并产生的子公司期初至合并日的当期净损益		
非货币性资产交换损益		
债务重组损益		
企业因相关经营活动不再持续而发生的一次性费用，如安置职工的支出等		
因税收、会计等法律、法规的调整对当期损益产生的一次性影响		
因取消、修改股权激励计划一次性确认的股份支付费用		
对于现金结算的股份支付，在可行权日之后，应付职工薪酬的公允价值变动产生的损益		
采用公允价值模式进行后续计量的投资性房地产公允价值变动产生的损益		
交易价格显失公允的交易产生的收益		
与公司正常经营业务无关的或有事项产生的损益		
受托经营取得的托管费收入		
除上述各项之外的其他营业外收入和支出	180,625.70	
其他符合非经常性损益定义的损益项目	260,181.55	
小计	4,505,382.71	
所得税影响额	697,903.09	
少数股东权益影响额（税后）	138,794.42	
合计	3,668,685.20	

(二) 净资产收益率及每股收益

报告期利润	加权平均净资产 收益率(%)	每股收益(元)	
		基本每股收益	稀释每股收益
归属于公司普通股股东的净利润	9.49	0.84	0.84
扣除非经常性损益后归属于公司普通股股东的 净利润	8.95	0.79	0.79

昆山长鹰硬质材料科技股份有限公司

(加盖公章)

二〇二五年十一月十八日



证书编号:
No. of Certificate 310000062285

批准注册协会:
Authorized Institute of CPAs 浙江省

发证日期:
Date of Issuance 2007年 4月 4日

姓名	俞伟英
性别	女
出生日期	1980-10-03
工作单位	立信会计师事务所有限公司
身份证号	330501198010031342



年度检验登记
Annual Renewal Registration

本证书经检验合格，继续有效一年。
This certificate is valid for another year after this renewal.

年度检验登记
Annual Renewal Registration

本证书经检验合格，继续有效一年。
This certificate is valid for another year after this renewal.

注册会计师任职资格检查
(浙注协[2021]50号)

2021
检

浙江省注册会计师协会

1980年 10月 03日

2012年 01月 01日



姓名 郑益安
 Full name
 性别 男
 Sex
 出生日期 1990-12-03
 Date of birth
 工作单位 立信会计师事务所（特殊普通合伙）浙江分所
 Working unit
 身份证号码 330822199012032712
 Identity card No.



年度检验登记
 Annual Renewal Registration

本证书经检验合格，继续有效一年。
 This certificate is valid for another year after this renewal.

证书编号: 31000063007
 No. of Certificate

批准注册协会: 浙江省注册会计师协会
 Authorized Institute of CPAs

发证日期: 2021 年 04 月 06 日
 Date of Issuance y m d y m d

证书序号: 0001247

说明


- 1、《会计师事务所执业证书》是证明持有人经财政部门依法审批，准予执行注册会计师法定业务的凭证。
- 2、《会计师事务所执业证书》记载事项发生变动的，应当向财政部门申请换发。
- 3、《会计师事务所执业证书》不得伪造、涂改、出租、出借、转让。
- 4、会计师事务所终止或执业许可注销的，应当向财政部门交回《会计师事务所执业证书》。



发证机关:

二〇一八年六月一日

中华人民共和国财政部制



会计师事务所

执业证书



名称: 立信会计师事务所(特殊普通合伙)

首席合伙人: 宋建弟

主任会计师:

经营场所: 上海市黄浦区南京东路61号四楼

组织形式: 特殊普通合伙制

执业证书编号: 310000096

批准执业文号: 沪财会〔2000〕26号(转制批文 沪财会[2010]82号)

批准执业日期: 2000年6月13日(转制日期 2010年12月31日)

