

京东方能源科技股份有限公司

自 2025 年 1 月 1 日
至 2025 年 9 月 30 日止期间财务报表



KPMG Huazhen LLP
8th Floor, KPMG Tower
Oriental Plaza
1 East Chang An Avenue
Beijing 100738
China

Telephone +86 (10) 8508 5000
Fax +86 (10) 8518 5111
Internet kpmg.com/cn

毕马威华振会计师事务所
(特殊普通合伙)
中国北京
东长安街 1 号
东方广场毕马威大楼 8 层
邮政编码:100738

电话 +86 (10) 8508 5000
传真 +86 (10) 8518 5111
网址 kpmg.com/cn

审阅报告

毕马威华振专字第 2505207 号

京东方能源科技股份有限公司全体股东：

我们审阅了后附的京东方能源科技股份有限公司(以下简称“京东方能源股份公司”) 2025 年 1 - 9 月财务报表(以下简称“中期财务报表”), 包括 2025 年 9 月 30 日的合并及母公司资产负债表、自 2025 年 1 月 1 日至 2025 年 9 月 30 日止期间的合并及母公司利润表、自 2025 年 1 月 1 日至 2025 年 9 月 30 日止期间的合并及母公司现金流量表以及相关中期财务报表附注。按照中华人民共和国财政部颁布的《企业会计准则第 32 号——中期财务报告》的规定编制中期财务报表是京东方能源股份公司管理层的责任, 我们的责任是在实施审阅工作的基础上对中期财务报表出具审阅报告。

我们按照《中国注册会计师审阅准则第 2101 号——财务报表审阅》的规定执行了审阅业务。该准则要求我们计划和实施审阅工作, 以对中期财务报表是否不存在重大错报获取有限保证。审阅主要限于询问京东方能源股份公司有关人员和财务数据实施分析程序, 提供的保证程度低于审计。我们没有实施审计, 因而不发表审计意见。

根据我们的审阅, 我们没有注意到任何事项使我们相信京东方能源股份公司中期财务报表没有在所有重大方面按照《企业会计准则第 32 号——中期财务报告》的规定编制。

审阅报告 (续)

毕马威华振专字第 2505207 号

本报告仅为京东方能源股份公司申请向不特定合格投资者公开发行股票并在北京证券交易所上市之目的使用，未经本所的书面同意，不得用于任何其他目的。

毕马威华振会计师事务所(特殊普通合伙)



中国注册会计师

张杨

张杨



刘婧媛

刘婧媛



中国 北京

2025 年 12 月 5 日

京东方能源科技股份有限公司
合并资产负债表
2025年9月30日
(金额单位: 人民币元)

	附注	2025年9月30日 (未经审计)	2024年12月31日
资产			
流动资产:			
货币资金	五、1	730,129,615.61	476,549,887.78
应收票据		9,889,120.40	10,531,242.54
应收账款	五、2	955,668,367.64	1,016,651,412.96
应收款项融资		4,038,171.10	220,500.00
预付款项		19,593,844.47	6,987,241.57
其他应收款		3,193,748.74	12,029,308.30
存货		13,384,863.76	9,526,909.49
合同资产	五、3	114,651,674.55	78,553,683.83
其他流动资产		42,393,714.47	32,217,000.52
流动资产合计		1,892,943,120.74	1,643,267,186.99


此财务报表已于 2025 年 12 月 5 日获董事会批准。



马亮
法定代表人
(签名和盖章)



李妍
主管会计工作的
公司负责人
(签名和盖章)



李妍
会计机构负责人
(签名和盖章)



刊载于第 22 页至第 69 页的财务报表附注为本财务报表的组成部分。

京东方能源科技股份有限公司

合并资产负债表 (续)

2025 年 9 月 30 日

(金额单位: 人民币元)


	附注	2025 年 9 月 30 日 (未经审计)	2024 年 12 月 31 日
资产 (续)			
非流动资产:			
长期应收款		3,214,410.00	3,214,410.00
长期股权投资		6,656,894.19	6,894,433.06
固定资产	五、4	2,313,056,970.11	2,241,533,579.16
在建工程	五、5	71,402,779.74	171,279,123.38
使用权资产	五、6	154,967,355.80	163,792,269.08
无形资产		11,800,004.18	10,661,556.25
长期待摊费用		5,346,894.70	6,582,946.60
递延所得税资产		26,817,600.60	21,815,574.11
其他非流动资产	五、7	227,562,170.29	357,736,041.75
非流动资产合计		2,820,825,079.61	2,983,509,933.39
资产总计		4,713,768,200.35	4,626,777,120.38

此财务报表已于 2025 年 12 月 5 日获董事会批准。



马亮
法定代表人

(签名和盖章)



李妍
主管会计工作的
公司负责人

(签名和盖章)



李妍
会计机构负责人

(签名和盖章)



刊载于第 22 页至第 69 页的财务报表附注为本财务报表的组成部分。

京东方能源科技股份有限公司

合并资产负债表 (续)

2025 年 9 月 30 日

(金额单位: 人民币元)

	附注	2025 年 9 月 30 日 (未经审计)	2024 年 12 月 31 日
负债和股东权益			
流动负债:			
短期借款		13,114,713.07	
应付票据		4,336,036.38	9,531,242.54
应付账款	五、8	267,194,749.93	278,964,807.68
预收款项		279,702.24	279,702.24
合同负债		9,040,391.41	3,746,369.62
应付职工薪酬		16,092,672.82	17,633,266.66
应交税费		16,115,544.51	16,655,401.58
其他应付款	五、9	120,032,964.43	138,574,151.80
一年内到期的非流动负债	五、10	222,806,549.80	214,472,244.44
其他流动负债		555,657.36	208,033.04
流动负债合计		669,568,981.95	680,065,219.60

此财务报表已于 2025 年 12 月 5 日获董事会批准。



马亮
法定代表人

(签名和盖章)



李妍
主管会计工作的
公司负责人

(签名和盖章)



李妍
会计机构负责人

(签名和盖章)



刊载于第 22 页至第 69 页的财务报表附注为本财务报表的组成部分。

京东方能源科技股份有限公司

合并资产负债表 (续)

2025 年 9 月 30 日

(金额单位: 人民币元)

	附注	2025 年 9 月 30 日 (未经审计)	2024 年 12 月 31 日
负债和股东权益 (续)			
非流动负债:			
长期借款	五、11	1,314,676,261.01	1,312,561,436.86
租赁负债	五、12	143,984,024.27	151,632,963.29
长期应付款	五、13	104,974,984.04	121,077,871.32
递延收益	五、14	34,490,864.45	36,179,488.31
递延所得税负债		5,076,888.80	5,521,286.21
其他非流动负债		2,650,177.96	2,861,053.56
非流动负债合计		1,605,853,200.53	1,629,834,099.55
负债合计		2,275,422,182.48	2,309,899,319.15

此财务报表已于 2025 年 12 月 5 日获董事会批准。



马亮
法定代表人

(签名和盖章)



李妍
主管会计工作的
公司负责人

(签名和盖章)



李妍
会计机构负责人

(签名和盖章)



(公司盖章)

刊载于第 22 页至第 69 页的财务报表附注为本财务报表的组成部分。

京东方能源科技股份有限公司

合并资产负债表 (续)

2025 年 9 月 30 日

(金额单位: 人民币元)

	附注	2025 年 9 月 30 日 (未经审计)	2024 年 12 月 31 日
负债和股东权益 (续)			
股东权益:			
股本	五、15	1,242,690,058.00	1,242,690,058.00
资本公积	五、16	510,127,196.21	510,127,196.21
专项储备		13,041,740.09	8,918,044.49
未分配利润	五、17	671,487,175.16	555,142,502.53
归属于母公司股东权益合计		2,437,346,169.46	2,316,877,801.23
少数股东权益		999,848.41	-
股东权益合计		2,438,346,017.87	2,316,877,801.23
负债和股东权益总计		4,713,768,200.35	4,626,777,120.38

此财务报表已于 2025 年 12 月 5 日获董事会批准。



马亮
法定代表人

(签名和盖章)



李妍
主管会计工作的
公司负责人

(签名和盖章)



李妍
会计机构负责人

(签名和盖章)



刊载于第 22 页至第 69 页的财务报表附注为本财务报表的组成部分。

京东方能源科技股份有限公司

母公司资产负债表

2025 年 9 月 30 日

(金额单位：人民币元)

	附注	2025 年 9 月 30 日 (未经审计)	2024 年 12 月 31 日
资产			
流动资产：			
货币资金		177,294,301.83	140,122,691.73
应收票据		9,889,120.40	10,031,242.54
应收账款	十二、1	378,454,952.38	404,116,900.60
应收款项融资		4,038,171.10	220,500.00
预付款项		16,611,479.31	5,796,194.78
其他应收款		2,696,926.05	8,473,022.11
存货		13,332,090.31	10,432,569.87
合同资产		114,651,674.55	78,174,783.83
其他流动资产		14,773,426.00	8,274,236.77
流动资产合计		731,742,141.93	665,642,142.23

此财务报表已于 2025 年 12 月 5 日获董事会批准。


马亮


法定代表人

(签名和盖章)


李妍

主管会计工作的
公司负责人

(签名和盖章)


李妍

会计机构负责人

(签名和盖章)



刊载于第 22 页至第 69 页的财务报表附注为本财务报表的组成部分。

京东方能源科技股份有限公司

母公司资产负债表 (续)

2025 年 9 月 30 日

(金额单位: 人民币元)

	附注	2025 年 9 月 30 日 (未经审计)	2024 年 12 月 31 日
资产 (续)			
非流动资产:			
长期应收款	十二、2	477,368,297.36	552,925,765.69
长期股权投资	十二、3	911,119,538.63	863,557,077.50
固定资产		211,135,507.60	161,234,482.37
在建工程		33,463,639.57	50,267,898.45
使用权资产		9,896,231.01	11,453,173.70
无形资产		8,887,974.47	7,586,833.57
长期待摊费用		3,683,432.40	4,743,352.95
递延所得税资产		8,910,792.93	2,723,691.92
其他非流动资产		159,211,571.73	277,776,280.12
非流动资产合计		1,823,676,985.70	1,932,268,556.27
资产总计		2,555,419,127.63	2,597,910,698.50

此财务报表已于 2025 年 12 月 5 日获董事会批准。



马亮
法定代表人

(签名和盖章)



李妍
主管会计工作的
公司负责人

(签名和盖章)



李妍
会计机构负责人

(签名和盖章)



刊载于第 22 页至第 69 页的财务报表附注为本财务报表的组成部分。

京东方能源科技股份有限公司

母公司资产负债表 (续)

2025 年 9 月 30 日

(金额单位: 人民币元)

	附注	2025 年 9 月 30 日 (未经审计)	2024 年 12 月 31 日
负债和股东权益			
流动负债:			
短期借款		13,114,713.07	-
应付票据		4,336,036.38	9,031,242.54
应付账款		260,051,416.63	291,758,715.58
合同负债		9,040,391.41	3,746,369.62
应付职工薪酬		15,962,289.30	17,350,499.01
应交税费		2,910,887.00	5,952,805.28
其他应付款		63,737,738.72	60,596,838.40
一年内到期的非流动负债		63,076,132.83	62,222,351.61
其他流动负债		555,657.36	208,033.04
流动负债合计		432,785,262.70	450,866,855.08

此财务报表已于 2025 年 12 月 5 日获董事会批准。


马亮

法定代表人

(签名和盖章)


李妍

主管会计工作的
公司负责人

(签名和盖章)


李妍

会计机构负责人

(签名和盖章)



刊载于第 22 页至第 69 页的财务报表附注为本财务报表的组成部分。

京东方能源科技股份有限公司
母公司资产负债表 (续)
2025 年 9 月 30 日
(金额单位: 人民币元)

	附注	2025 年 9 月 30 日 (未经审计)	2024 年 12 月 31 日
负债和股东权益 (续)			
非流动负债:			
长期借款		348,374,816.19	349,036,000.00
租赁负债		7,536,611.54	10,001,549.26
长期应付款		486,463.52	5,651,398.01
递延收益		34,490,864.45	36,179,488.31
其他非流动负债		-	1,098.90
非流动负债合计		390,888,755.70	400,869,534.48
负债合计		823,674,018.40	851,736,389.56

此财务报表已于 2025 年 12 月 5 日获董事会批准。



马亮
法定代表人

(签名和盖章)



李妍
主管会计工作的
公司负责人

(签名和盖章)



李妍
会计机构负责人

(签名和盖章)



刊载于第 22 页至第 69 页的财务报表附注为本财务报表的组成部分。

京东方能源科技股份有限公司

母公司资产负债表 (续)

2025 年 9 月 30 日

(金额单位: 人民币元)

	附注	2025 年 9 月 30 日 (未经审计)	2024 年 12 月 31 日
负债和股东权益 (续)			
股东权益:			
股本		1,242,690,058.00	1,242,690,058.00
资本公积		510,127,196.21	510,127,196.21
专项储备		266,322.57	221,545.79
未弥补亏损		(21,338,467.55)	(6,864,491.06)
股东权益合计		1,731,745,109.23	1,746,174,308.94
负债和股东权益总计		2,555,419,127.63	2,597,910,698.50

此财务报表已于 2025 年 12 月 5 日获董事会批准。



马亮
法定代表人

(签名和盖章)



李妍
主管会计工作的
公司负责人

(签名和盖章)



李妍
会计机构负责人

(签名和盖章)



刊载于第 22 页至第 69 页的财务报表附注为本财务报表的组成部分。


京东方能源科技股份有限公司
合并利润表
截至 2025 年 9 月 30 日止 9 个月期间
(金额单位：人民币元)

	附注	截至 2025 年 9 月 30 日止 9 个月期间 (未经审计)	截至 2024 年 9 月 30 日止 9 个月期间 (未经审计)
一、营业收入	五、18	891,101,761.26	708,534,261.65
减：营业成本	五、18	592,293,537.41	442,806,104.65
税金及附加		2,389,870.14	4,280,263.49
销售费用		53,094,343.06	36,173,475.88
管理费用		50,125,917.64	39,550,340.30
研发费用		9,684,448.84	5,472,325.14
财务费用		39,823,373.25	42,467,780.76
其中：利息费用		43,211,848.25	51,721,810.85
利息收入		4,152,550.42	10,168,546.50
加：其他收益	五、19	10,298,728.50	8,926,835.17
投资（损失）/ 收益		(237,538.87)	726,312.71
其中：对联营企业和合营企业的 投资（损失）/ 收益		(237,538.87)	113,812.71
信用减值损失	五、20	(15,007,617.50)	(8,828,163.86)
资产减值损失	五、21	(1,189,314.27)	(696,974.13)
资产处置损失		-	(49,766.38)
二、营业利润		137,554,528.78	137,862,214.94


此财务报表已于 2025 年 12 月 5 日获董事会批准。


马亮
法定代表人

(签名和盖章)


李妍
主管会计工作的
公司负责人

(签名和盖章)


李妍
会计机构负责人

(签名和盖章)



刊载于第 22 页至第 69 页的财务报表附注为本财务报表的组成部分。

京东方能源科技股份有限公司
合并利润表 (续)
截至 2025 年 9 月 30 日止 9 个月期间
(金额单位: 人民币元)

	附注	截至 2025 年 9 月 30 日止 9 个月期间 (未经审计)	截至 2024 年 9 月 30 日止 9 个月期间 (未经审计)
二、营业利润 (续)		137,554,528.78	137,862,214.94
加: 营业外收入		1,174,872.05	373,688.64
减: 营业外支出		1,303,728.80	221,809.85
三、利润总额		137,425,672.03	138,014,093.73
减: 所得税费用		21,081,150.99	25,673,739.99
四、净利润		116,344,521.04	112,340,353.74
(一) 按经营持续性分类:			
1. 持续经营净利润		116,344,521.04	112,340,353.74
2. 终止经营净利润		-	-
(二) 按所有权归属分类:			
1. 归属于母公司股东的净利润		116,344,672.63	112,340,353.74
2. 少数股东损益		(151.59)	-

此财务报表已于 2025 年 12 月 5 日获董事会批准。

马亮
法定代表人

(签名和盖章)

李妍
主管会计工作的
公司负责人

(签名和盖章)

李妍
会计机构负责人

(签名和盖章)



刊载于第 22 页至第 69 页的财务报表附注为本财务报表的组成部分。

京东方能源科技股份有限公司
合并利润表 (续)
截至 2025 年 9 月 30 日止 9 个月期间
(金额单位: 人民币元)

	附注	截至 2025 年 9 月 30 日止 9 个月期间 (未经审计)	截至 2024 年 9 月 30 日止 9 个月期间 (未经审计)
五、其他综合收益的税后净额		-	-
六、综合收益总额		116,344,521.04	112,340,353.74
(一) 归属于母公司股东的综合 收益总额		116,344,672.63	112,340,353.74
(二) 归属于少数股东的综合收益总额		(151.59)	-
七、每股收益:			
基本及稀释每股收益	五、22	0.09	0.09

此财务报表已于 2025 年 12 月 5 日获董事会批准。




马亮
法定代表人

(签名和盖章)




李妍
主管会计工作的
公司负责人

(签名和盖章)




李妍
会计机构负责人

(签名和盖章)



刊载于第 22 页至第 69 页的财务报表附注为本财务报表的组成部分。

京东方能源科技股份有限公司
母公司利润表
截至 2025 年 9 月 30 日止 9 个月期间
(金额单位：人民币元)


	附注	截至 2025 年 9 月 30 日止 9 个月期间 (未经审计)	截至 2024 年 9 月 30 日止 9 个月期间 (未经审计)
一、营业收入	十二、4	539,212,331.93	390,448,852.97
减：营业成本	十二、4	444,138,822.55	297,974,732.87
税金及附加		1,073,877.05	3,363,209.63
销售费用		45,798,206.77	31,090,274.31
管理费用		48,048,041.41	37,288,411.25
研发费用		9,684,448.84	5,472,325.14
财务费用		(1,055,566.99)	(5,716,161.19)
其中：利息费用		12,455,791.85	14,282,035.38
利息收入		13,745,529.40	20,412,716.75
加：其他收益		4,498,440.74	4,225,355.53
投资(损失)/收益		(237,538.87)	726,312.71
其中：对联营企业和合营企业 的投资(损失)/收益		(237,538.87)	113,812.71
信用减值损失		(15,163,108.04)	(10,884,669.52)
资产减值损失		(1,189,314.28)	(696,974.11)
资产处置损失		-	(49,766.38)
二、营业(亏损)/利润		(20,567,018.15)	14,296,319.19

此财务报表已于 2025 年 12 月 5 日获董事会批准。


马亮


法定代表人

(签名和盖章)


李妍

主管会计工作的
公司负责人

(签名和盖章)


李妍

会计机构负责人

(签名和盖章)



刊载于第 22 页至第 69 页的财务报表附注为本财务报表的组成部分。

京东方能源科技股份有限公司
母公司利润表 (续)
截至 2025 年 9 月 30 日止 9 个月期间
(金额单位: 人民币元)

	附注	截至 2025 年 9 月 30 日止 9 个月期间 (未经审计)	截至 2024 年 9 月 30 日止 9 个月期间 (未经审计)
二、营业(亏损)/利润(续)		(20,567,018.15)	14,296,319.19
加: 营业外收入		1,148,244.45	58,212.86
减: 营业外支出		1,242,303.81	11,577.01
三、(亏损)/利润总额		(20,661,077.51)	14,342,955.04
减: 所得税费用		(6,187,101.02)	2,780,403.55
四、(净亏损)/净利润		(14,473,976.49)	11,562,551.49
五、其他综合收益的税后净额		-	-
六、综合收益总额		(14,473,976.49)	11,562,551.49

此财务报表已于 2025 年 12 月 5 日获董事会批准。



马亮
法定代表人

(签名和盖章)



李妍
主管会计工作的
公司负责人

(签名和盖章)



李妍
会计机构负责人

(签名和盖章)



刊载于第 22 页至第 69 页的财务报表附注为本财务报表的组成部分。

京东方能源科技股份有限公司
合并现金流量表
截至 2025 年 9 月 30 日止 9 个月期间
(金额单位: 人民币元)


	附注	截至 2025 年 9 月 30 日止 9 个月期间 (未经审计)	截至 2024 年 9 月 30 日止 9 个月期间 (未经审计)
一、经营活动产生的现金流量:			
销售商品、提供劳务收到的现金		1,107,825,395.17	598,056,675.36
收到的税费返还		5,459,401.31	-
收到其他与经营活动有关的现金		37,412,846.56	11,721,386.18
经营活动现金流入小计		1,150,697,643.04	609,778,061.54
购买商品、接受劳务支付的现金		(628,106,643.88)	(355,199,193.35)
支付给职工以及为职工支付的现金		(77,208,734.11)	(48,755,033.12)
支付的各项税费		(77,784,014.12)	(87,031,400.40)
支付其他与经营活动有关的现金		(25,882,641.57)	(37,448,874.08)
经营活动现金流出小计		(808,982,033.68)	(528,434,500.95)
经营活动产生的现金流量净额	五、24(1)	341,715,609.36	81,343,560.59
二、投资活动产生的现金流量:			
收回投资收到的现金		119,772,500.00	300,000,000.00
取得投资收益收到的现金		-	612,500.00
处置固定资产、无形资产和 其他长期资产收回的现金净额		3,252,286.19	18,000,000.00
投资活动现金流入小计		123,024,786.19	318,612,500.00

此财务报表已于 2025 年 12 月 5 日获董事会批准。


马亮

法定代表人

(签名和盖章)


李妍

主管会计工作的
公司负责人

(签名和盖章)


李妍

会计机构负责人

(签名和盖章)



刊载于第 22 页至第 69 页的财务报表附注为本财务报表的组成部分。

京东方能源科技股份有限公司
合并现金流量表 (续)
截至 2025 年 9 月 30 日止 9 个月期间
(金额单位: 人民币元)

	附注	截至 2025 年 9 月 30 日止 9 个月期间 (未经审计)	截至 2024 年 9 月 30 日止 9 个月期间 (未经审计)
二、投资活动产生的现金流量 (续):			
购建固定资产、无形资产和 其他长期资产支付的现金		(148,704,173.47)	(35,547,657.16)
投资支付的现金		-	(365,436,166.66)
投资活动现金流出小计		(148,704,173.47)	(400,983,823.82)
投资活动使用的现金流量净额		(25,679,387.28)	(82,371,323.82)
三、筹资活动产生的现金流量:			
吸收投资收到的现金		1,000,000.00	-
其中: 子公司吸收少数股东投资收 到的现金		1,000,000.00	-
取得借款收到的现金		116,368,232.51	-
筹资活动现金流入小计		117,368,232.51	-
偿还债务所支付的现金		(93,352,535.47)	(87,747,129.83)
偿付利息所支付的现金		(33,621,749.21)	(38,399,491.32)
支付的其他与筹资活动有关的现金		(34,062,542.76)	(54,471,512.01)
筹资活动现金流出小计		(161,036,827.44)	(180,618,133.16)
筹资活动使用的现金流量净额		(43,668,594.93)	(180,618,133.16)

此财务报表已于 2025 年 12 月 5 日获董事会批准

马亮
法定代表人

(签名和盖章)

李妍
主管会计工作的
公司负责人

(签名和盖章)

李妍
会计机构负责人

(签名和盖章)



刊载于第 22 页至第 69 页的财务报表附注为本财务报表的组成部分。

京东方能源科技股份有限公司
合并现金流量表 (续)
截至 2025 年 9 月 30 日止 9 个月期间
(金额单位: 人民币元)

	附注	截至 2025 年 9 月 30 日止 9 个月期间 (未经审计)	截至 2024 年 9 月 30 日止 9 个月期间 (未经审计)
四、现金及现金等价物净增加 / (减少) 额	五、24(1)	272,367,627.15	(181,645,896.39)
加: 期初现金及现金等价物余额		443,780,249.61	757,623,886.22
五、期末现金及现金等价物余额	五、24(2)	716,147,876.76	575,977,989.83

此财务报表已于 2025 年 12 月 5 日获董事会批准。



马亮
法定代表人

(签名和盖章)



李妍
主管会计工作的
公司负责人

(签名和盖章)



李妍
会计机构负责人

(签名和盖章)



刊载于第 22 页至第 69 页的财务报表附注为本财务报表的组成部分。

京东方能源科技股份有限公司
母公司现金流量表
截至 2025 年 9 月 30 日止 9 个月期间
(金额单位: 人民币元)

	截至 2025 年 9 月 30 日止 9 个月期间 (未经审计)	截至 2024 年 9 月 30 日止 9 个月期间 (未经审计)
一、经营活动产生的现金流量:		
销售商品、提供劳务收到的现金	659,431,539.01	325,759,406.62
收到的税费返还	3,504,301.34	-
收到其他与经营活动有关的现金	44,967,273.16	4,275,967.97
经营活动现金流入小计	707,903,113.51	330,035,374.59
购买商品、接受劳务支付的现金	(598,168,972.18)	(342,060,504.68)
支付给职工以及为职工支付的现金	(76,022,864.19)	(48,571,516.97)
支付的各项税费	(25,899,142.60)	(37,299,831.20)
支付其他与经营活动有关的现金	(23,781,439.15)	(29,316,081.44)
经营活动现金流出小计	(723,872,418.12)	(457,247,934.29)
经营活动使用的现金流量净额	(15,969,304.61)	(127,212,559.70)
二、投资活动产生的现金流量:		
收回投资收到的现金	195,329,968.33	331,869,018.51
取得投资收益收到的现金	10,515,226.77	12,631,448.04
投资活动现金流入小计	205,845,195.10	344,500,466.55

此财务报表已于 2025 年 12 月 5 日获董事会批准。


马亮


法定代表人

(签名和盖章)


李妍

主管会计工作的
公司负责人

(签名和盖章)


李妍

会计机构负责人

(签名和盖章)



刊载于第 22 页至第 69 页的财务报表附注为本财务报表的组成部分。

京东方能源科技股份有限公司
母公司现金流量表 (续)
截至 2025 年 9 月 30 日止 9 个月期间
(金额单位: 人民币元)

	截至 2025 年 9 月 30 日止 9 个月期间 (未经审计)	截至 2024 年 9 月 30 日止 9 个月期间 (未经审计)
二、投资活动产生的现金流量 (续):		
购建固定资产、无形资产和 其他长期资产支付的现金	(64,707,488.61)	(17,107,203.82)
投资支付的现金	(47,800,000.00)	(375,536,166.66)
投资活动现金流出小计	(112,507,488.61)	(392,643,370.48)
投资活动产生 / (使用) 的现金流量净额	93,337,706.49	(48,142,903.93)
三、筹资活动产生的现金流量:		
借款所收到的现金	39,585,495.43	-
筹资活动现金流入小计	39,585,495.43	-
偿还债务所支付的现金	(25,278,856.23)	(22,519,907.49)
偿付利息所支付的现金	(10,611,611.16)	(12,018,948.04)
支付的其他与筹资活动有关的现金	(11,122,181.64)	(5,312,835.52)
筹资活动现金流出小计	(47,012,649.03)	(39,851,691.05)
筹资活动使用的现金流量净额	(7,427,153.60)	(39,851,691.05)

此财务报表已于 2025 年 12 月 5 日获董事会批准。



马亮
法定代表人

(签名和盖章)



李妍
主管会计工作的
公司负责人

(签名和盖章)



李妍
会计机构负责人

(签名和盖章)



刊载于第 22 页至第 69 页的财务报表附注为本财务报表的组成部分。

京东方能源科技股份有限公司
母公司现金流量表 (续)
截至 2025 年 9 月 30 日止 9 个月期间
(金额单位: 人民币元)

	截至 2025 年 9 月 30 日止 9 个月期间 (未经审计)	截至 2024 年 9 月 30 日止 9 个月期间 (未经审计)
四、现金及现金等价物净增加 / (减少) 额	69,941,248.28	(215,207,154.68)
加: 期初现金及现金等价物余额	107,353,053.55	400,333,680.23
五、期末现金及现金等价物余额	177,294,301.83	185,126,525.55

此财务报表已于 2025 年 12 月 5 日获董事会批准。



马亮
法定代表人

(签名和盖章)



李妍
主管会计工作的
公司负责人

(签名和盖章)



李妍
会计机构负责人

(签名和盖章)



刊载于第 22 页至第 69 页的财务报表附注为本财务报表的组成部分。

京东方能源科技股份有限公司
中期财务报表附注
(除特别注明外，金额单位为人民币元)

一、 公司基本情况

京东方能源科技股份有限公司(以下简称“本公司”)的前身为北京京东方能源科技有限责任公司(以下简称“原京东方能源科技公司”)。2009年8月26日，原京东方能源科技公司成立于北京。2024年6月27日，以原京东方能源科技公司截至2023年10月31日的净资产的账面价值整体变更设立股份有限公司，整体变更后，本公司股本为人民币1,242,690,058.00元。

本公司的母公司为京东方科技集团股份有限公司(以下简称“京东方股份”)，最终控股公司为北京电子控股有限责任公司。

本公司及子公司(以下简称“本集团”)主要从事光伏电站发电及电力销售、合同能源管理、光伏电站建设、销售节能产品、售电服务、运维服务等。本公司子公司的相关信息参见附注七。

本报告期内，本集团新增、减少子公司的情况参见附注六。

二、 财务报表的编制基础

本集团2025年1-9月财务报表(以下简称“中期财务报表”)包括2025年9月30日的合并及母公司资产负债表、自2025年1月1日至2025年9月30日止期间的合并及母公司利润表、自2025年1月1日至2025年9月30日止期间合并及母公司现金流量表以及相关中期财务报表附注。本中期财务报表仅为本集团申请向不特定合格投资者公开发行股票并在北京证券交易所上市(以下简称“北交所上市”)之目的而编制。自2024年1月1日至2024年9月30日止期间的合并及母公司利润表、自2024年1月1日至2024年9月30日止期间的合并及母公司现金流量表作为比较数字列示在本中期财务报表中，这些比较数字未经审计。

本中期财务报表以持续经营为基础列报。本中期财务报表根据中华人民共和国财政部(以下简称“财政部”)颁布的《企业会计准则第32号——中期财务报告》(“中期报告准则”)的规定编制，本中期财务报表附注相对年度财务报表附注而言进行了适当的简化，并不包括在年度财务报表中列示的所有信息和披露内容。本中期财务报表应与本集团为申请北交所上市之目的而提交的2022年度、2023年度、2024年度及截至2025年6月30日止6个月期间财务报表一并阅读。

三、 公司重要会计政策、会计估计

本中期财务报表所采用的会计政策与本集团为申请北交所上市之目的而提交的 2022 年度、2023 年度、2024 年度及截至 2025 年 6 月 30 日止 6 个月期间财务报表的会计政策相一致。

四、 税项

1、 主要税种及税率

税种	计税依据	税率
增值税	按税法规定计算的销售货物和应税劳务收入为基础计算销项税额，在扣除当期允许抵扣的进项税额后，差额部分为应交增值税	13%、9%、6%
城市维护建设税	按实际缴纳的增值税计征	7%、5%、1%
教育费附加	按实际缴纳的流转税计征	3%
地方教育费附加	按实际缴纳的流转税计征	2%

截至 2025 年 9 月 30 日止 9 个月期间，除了附注四、2(1)所述的享受企业所得税税收优惠政策的子公司之外，本公司及其他各子公司适用的所得税税率为 25%。

2、 税收优惠

(1) 企业所得税

截至 2025 年 9 月 30 日止 9 个月期间，本集团内子公司所得税税收优惠的具体情况如下：

主体	所得税优惠税率	适用税收优惠
苏州弈偶能源科技有限公司	20%	小型微利企业税收优惠
金华晴昊太阳能科技有限公司	20%	小型微利企业税收优惠
安吉弘扬太阳能发电有限公司	20%	小型微利企业税收优惠
东阳向晴太阳能科技有限公司	20%	小型微利企业税收优惠
龙游晴游太阳能科技有限公司	20%	小型微利企业税收优惠
平湖聚晖新能源有限公司	20%	小型微利企业税收优惠
衢州晴帆太阳能科技有限公司	20%	小型微利企业税收优惠
武义晴悦太阳能科技有限公司	20%	小型微利企业税收优惠
诸暨鼎晖新能源有限公司	20%	小型微利企业税收优惠
温州埃菲生投资管理有限公司	20%	小型微利企业税收优惠
温州东泽光伏发电有限公司	20%	小型微利企业税收优惠
宁波国吉能源有限公司	20%	小型微利企业税收优惠
宁波泰杭电力科技有限公司	20%	小型微利企业税收优惠
金华晴辉太阳能科技有限公司	20%	小型微利企业税收优惠
合肥天驰新能源有限公司	20%	小型微利企业税收优惠
合肥融科新能源有限公司	20%	小型微利企业税收优惠
合肥辰能科技有限公司	20%	小型微利企业税收优惠
合肥禾旭科技有限公司	20%	小型微利企业税收优惠
常熟中晖光伏电站开发有限公司	20%	小型微利企业税收优惠
宁阳县泽润农业科技有限公司	20%	小型微利企业税收优惠
京东方能源科技(成都)有限公司	20%	小型微利企业税收优惠
京东方能源科技(绵阳)有限公司	20%	小型微利企业税收优惠
京东方能源科技(鄂尔多斯市)有限公司	20%	小型微利企业税收优惠
苏尼特右旗京东方智慧能源有限公司	12.50%	企业所得税“三免三减半”优惠
武汉市京东方智慧能源有限公司	0%	企业所得税“三免三减半”优惠
青岛京东方能源科技有限公司	0%	企业所得税“三免三减半”优惠
京东方能源科技(成都)有限公司	0%	企业所得税“三免三减半”优惠
京东方能源科技(绵阳)有限公司	0%	企业所得税“三免三减半”优惠
京东方能源科技(鄂尔多斯市)有限公司	0%	企业所得税“三免三减半”优惠

(i) 享受企业所得税“三免三减半”优惠

根据《中华人民共和国企业所得税法》第二十七条及实施条例第八十七条的规定，企业从事规定的国家重点扶持的公共基础设施项目的投资经营的所得，自项目取得第一笔生产经营收入所属纳税年度起，第一年至第三年免征企业所得税，第四年至第六年减半征收企业所得税。

根据《财政部、国家税务总局、国家发展改革委关于公布公共基础设施项目企业所得税优惠目录(2008年版)的通知》(财税[2008]116号)和《财政部、国家税务总局关于执行公共基础设施项目企业所得税优惠目录有关问题的通知》(财税[2008]46号)，太阳能发电新建项目在相关优惠目录中。本集团之子公司中满足认定标准的光伏电站项目公司享受上述优惠政策。

(ii) 享受小型微利企业税收优惠

根据《财政部税务总局关于进一步支持小微企业和个体工商户发展有关税费政策的公告》(财税[2023]12号)对小型微利企业减按25%计入应纳税所得额，按20%的税率缴纳企业所得税。截至2025年9月30日止9个月期间，本集团之子公司中满足小微企业认定标准的光伏电站项目公司享受上述优惠政策。

(iii) 研发费用加计扣除

根据2023年3月26日，财政部、税务总局联合发布《关于进一步完善研发费用税前加计扣除政策的公告》(财政部税务总局公告2023年第7号)规定，企业开展研发活动中实际发生的研发费用，未形成无形资产计入当期损益的，在按规定据实扣除的基础上，自2023年1月1日起，再按照实际发生额100%在税前加计扣除。本公司截至2025年9月30日止9个月期间按照研发费用实际发生额的100%在税前加计扣除。

五、 合并财务报表项目注释

1、 货币资金

项目	2025 年 9 月 30 日	2024 年 12 月 31 日
银行存款	716,147,876.76	443,780,249.61
其他货币资金	13,981,738.85	32,769,638.17
合计	730,129,615.61	476,549,887.78

于 2025 年 9 月 30 日及 2024 年 12 月 31 日，本集团的其他货币资金主要是保函保证金及冻结资金等。2025 年本集团与江西展宇新能源股份有限公司 (以下简称“江西展宇”) 发生交易纠纷，江西展宇向本集团提起仲裁并申请冻结本集团的银行存款，截至 2025 年 9 月 30 日，本集团因该仲裁而冻结的货币资金余额为人民币 4,381,738.85 元。

2、 应收账款

(1) 应收账款按客户类别分析如下：

客户类别	2025 年 9 月 30 日	2024 年 12 月 31 日
应收关联公司款项	61,293,460.62	77,002,050.11
应收第三方款项	935,038,376.91	964,955,887.63
小计	996,331,837.53	1,041,957,937.74
减：坏账准备	40,663,469.89	25,306,524.78
合计	955,668,367.64	1,016,651,412.96

(2) 应收账款按账龄分析如下：

账龄	2025 年 9 月 30 日	2024 年 12 月 31 日
3 个月以内	238,460,886.86	352,951,187.96
4 个月至 12 个月 (含 12 月)	401,622,650.53	219,107,656.01
1 年至 2 年 (含 2 年)	182,283,767.80	184,904,867.28
2 年至 3 年 (含 3 年)	62,465,811.95	108,712,960.80
3 年以上	111,498,720.39	176,281,265.69
小计	996,331,837.53	1,041,957,937.74
减：坏账准备	40,663,469.89	25,306,524.78
合计	955,668,367.64	1,016,651,412.96

账龄自应收账款确认日起开始计算。

(3) 应收账款按坏账准备计提方法分类披露

类别	2025 年 9 月 30 日				
	账面余额		坏账准备		账面 价值
	金额	比例 (%)	金额	计提比例 (%)	
按单项计提坏账准备	21,993,823.39	2.21%	1,319,629.40	6.00%	20,674,193.99
按组合计提坏账准备					
- 组合一：应收电网公司电费组合	586,303,079.31	58.84%	5,863,030.79	1.00%	580,440,048.52
- 组合二：其他组合	388,034,934.83	38.95%	33,480,809.70	8.63%	354,554,125.13
合计	996,331,837.53	100.00%	40,663,469.89	4.08%	955,668,367.64

类别	2024 年 12 月 31 日				
	账面余额		坏账准备		账面 价值
	金额	比例 (%)	金额	计提比例 (%)	
按单项计提坏账准备	18,506,090.29	1.78%	1,110,365.42	6.00%	17,395,724.87
按组合计提坏账准备					
- 组合一：应收电网公司电费组合	642,374,729.17	61.65%	6,423,747.29	1.00%	635,950,981.88
- 组合二：其他组合	381,077,118.28	36.57%	17,772,412.07	4.66%	363,304,706.21
合计	1,041,957,937.74	100.00%	25,306,524.78	2.43%	1,016,651,412.96

(a) 重要的按单项计提坏账准备的应收账款的计提依据：

2025 年 9 月 30 日重要的按单项计提坏账准备的应收账款的计提依据如下：

名称	账面余额	坏账准备	账面价值	计提依据
莆田市秀屿区交通投资集团有限公司	21,993,823.39	1,319,629.40	20,674,193.99	已逾期，按照客户特定信用风险计提坏账准备

(b) 按组合计提坏账准备的确认标准及依据说明：

对于组合一客户，即应收电网公司电费款及应收可再生能源补贴发电款的相关客户组合，本集团根据历史结算情况及前瞻性信息，评估该组合的预期信用损失率为 1%，并据此计提坏账准备。

对于组合二客户，即除应收电网公司之外的应收其他客户，本集团始终按照相当于整个存续期内预期信用损失的金额计量应收账款的减值准备，并以账龄与预期信用损失率对照表为基础计算其预期信用损失并计提坏账准备。根据本集团的历史经验，应收其他客户中不同细分客户群体发生损失的情况没有显著差异，因此在根据账龄信息计算减值准备时未进一步区分不同的客户群体。

(c) 组合二客户按照账龄计算预期信用损失的具体情况如下：

2025 年 9 月 30 日

	预期信用损失率	期末账面余额	期末减值准备
3 个月以内	1.7%	131,648,611.49	2,238,026.40
4 个月至 12 个月	5.0%	197,866,833.76	9,893,341.69
1 - 2 年	16.0%	38,397,041.12	6,143,526.58
2 - 3 年	30.0%	7,023,619.18	2,107,085.75
3 年以上	100.0%	13,098,829.28	13,098,829.28
合计		388,034,934.83	33,480,809.70

2024 年 12 月 31 日

	预期信用损失率	年末账面余额	年末减值准备
3 个月以内	1.7%	279,340,814.12	4,753,446.86
4 个月至 12 个月	5.0%	61,717,907.15	3,085,895.36
1 - 2 年	16.0%	18,212,071.00	2,913,931.36
2 - 3 年	30.0%	21,124,553.59	6,337,366.07
3 年以上	100.0%	681,772.42	681,772.42
合计		381,077,118.28	17,772,412.07

预期信用损失率基于过去期间的实际信用损失经验计算，并根据历史数据收集期间的经济状况、当前的经济状况与本集团所认为的预计存续期内的经济状况三者之间的差异进行调整。

(4) 坏账准备的变动情况：

	2025 年 9 月 30 日	2024 年 12 月 31 日
期 / 年初余额	25,306,524.78	12,321,647.99
本期 / 年计提	15,356,945.11	12,984,876.79
期 / 年末余额	40,663,469.89	25,306,524.78

截至 2025 年 9 月 30 日止 9 个月期间，无金额重要的坏账准备收回或转回。

(5) 按欠款方归集的年末余额前五名的应收账款情况：

单位名称	2025 年 9 月 30 日			
	金额	账龄	占应收账款总额比例	坏账准备
广东电网有限责任公司	180,296,937.97	1 年以内-7 年	18.10%	1,810,430.14
国网浙江省电力有限公司	135,355,025.72	1 年以内-3 年	13.59%	1,353,550.26
中国电建集团华东勘测设计研究院有限公司	62,327,417.50	1 年以内	6.26%	1,059,566.10
国网安徽省电力有限公司	61,245,413.41	1 年以内-6 年	6.15%	640,801.22
国网山东省电力公司	52,379,289.00	1 年以内-5 年	5.26%	523,792.89
合计	491,604,083.60		49.36%	5,388,140.61

3、 合同资产

(1) 合同资产按性质分析如下：

项目	2025 年 9 月 30 日			2024 年 12 月 31 日		
	账面余额	坏账准备	账面价值	账面余额	坏账准备	账面价值
已完工未结算	116,634,460.37	1,982,785.82	114,651,674.55	79,347,155.38	793,471.55	78,553,683.83

(2) 本期 / 年合同资产计提坏账准备情况：

2025 年 9 月 30 日

项目	期初余额	本期计提	本期收回 或转回	本期转销 或核销	期末余额
已完工未结算	793,471.55	1,189,314.27	-	-	1,982,785.82

2024 年 12 月 31 日

项目	年初余额	本年计提	本年收回 或转回	本年转销 或核销	年末余额
已完工未结算	136,135.98	657,335.57	-	-	793,471.55

(3) 合同资产按坏账准备计提方法分类披露：

类别	2025 年 9 月 30 日				
	账面余额		坏账准备		账面 价值
	金额	比例 (%)	金额	计提比例 (%)	
按组合计提坏账准备	116,634,460.37	100.00%	1,982,785.82	1.70%	114,651,674.55

类别	2024 年 12 月 31 日				
	账面余额		坏账准备		账面 价值
	金额	比例 (%)	金额	计提比例 (%)	
按组合计提坏账准备	79,347,155.38	100.00%	793,471.55	1.00%	78,553,683.83

4、 固定资产

(1) 固定资产情况

项目	房屋及建筑物	机器设备	办公设备 及其他设备	运输工具	合计
原值					
期初余额	7,321,451.37	3,396,929,964.93	20,793,682.96	1,413,021.44	3,426,458,120.70
本期增加					
- 购置	-	1,840,828.16	1,389,650.28	1,142,533.62	4,373,012.06
- 在建工程转入	-	217,988,141.43	-	-	217,988,141.43
本期处置或报废	-	(19,968,386.06)	(282,051.28)	(252,260.92)	(20,502,698.26)
期末余额	7,321,451.37	3,596,790,548.46	21,901,281.96	2,303,294.14	3,628,316,575.93
减：累计折旧					
期初余额	1,623,006.88	1,072,754,297.91	15,047,987.16	745,813.52	1,090,171,105.47
本期计提	242,096.44	146,664,879.23	1,355,052.37	97,933.80	148,359,961.84
本期处置或报废	-	(17,544,016.59)	(253,846.15)	(227,034.82)	(18,024,897.56)
期末余额	1,865,103.32	1,201,875,160.55	16,149,193.38	616,712.50	1,220,506,169.75
减：减值准备					
期初及期末余额	-	94,423,065.70	330,370.37	-	94,753,436.07
账面价值					
期末账面价值	5,456,348.05	2,300,492,322.21	5,421,718.21	1,686,581.64	2,313,056,970.11
期初账面价值	5,698,444.49	2,229,752,601.32	5,415,325.43	667,207.92	2,241,533,579.16

本集团将部分机器设备出售给中信金融租赁有限公司与国银金融租赁股份有限公司并租回，于 2025 年 9 月 30 日，相关机器设备的净值分别为人民币 146,729,536.40 元 (2024 年 12 月 31 日：人民币 157,043,331.94 元)。

(2) 暂时闲置的固定资产情况

项目	账面原值	累计折旧	减值准备	账面价值	备注
机器设备	39,067,630.32	17,388,474.84	6,179,378.30	15,499,777.18	

(3) 通过经营租赁租出的固定资产

项目	机器设备
原值	
期初余额	206,336,521.46
本期增加	73,410,910.88
期末余额	279,747,432.34
累计折旧	
期初余额	107,648,317.07
本期增加	20,256,489.29
期末余额	127,904,806.36
减值准备	
期初及期末余额	1,861,109.50
账面价值	
期末账面价值	149,981,516.48
期初账面价值	96,827,094.89

(4) 未办妥产权证书的固定资产情况

项目	2025 年 9 月 30 日余额	2024 年 12 月 31 日余额	未办妥产权证书原因
房屋及建筑物	1,949,610.55	5,909,954.22	办证手续周期较长，目前正在办理中

5、 在建工程

	注	2025 年 9 月 30 日	2024 年 12 月 31 日
在建工程	(1)	71,402,779.74	171,279,123.38

(1) 在建工程情况

项目	2025 年 9 月 30 日			2024 年 12 月 31 日		
	账面余额	减值准备	账面价值	账面余额	减值准备	账面价值
成都京东方显示科技 28.61MW 分布式光伏项目	38,112,823.76	-	38,112,823.76	372,816.66	-	372,816.66
合肥鑫晟光电科技有限公司纯水系统 废水回收 EMC 项目	8,451,130.27	-	8,451,130.27	8,451,130.27	-	8,451,130.27
北京京东方光电科技有限公司 1.29MWp 屋顶分布式光伏项目	3,099,044.90	-	3,099,044.90	2,082,285.69	-	2,082,285.69
北京京东方创元科技有限公司 14.56MWp 分布式光伏发电项目	10,206,598.80	-	10,206,598.80	1,068,623.98	-	1,068,623.98
托管-濮阳市南乐中兴医院暖通系统托 管	10,626,123.57	-	10,626,123.57	-	-	-
绵阳京东方光电科技有限公司分布式 光伏发电项目及绵阳京东方电子科 技有限公司分布式光伏发电项目	-	-	-	63,341,708.86	-	63,341,708.86
成都京东方光电科技有限公司分布式 光伏发电项目	-	-	-	36,559,884.76	-	36,559,884.76
常州蜂巢能源科技股份有限公司蜂巢 站房能源托管 EMC 项目	-	-	-	15,645,400.40	-	15,645,400.40
鄂尔多斯源盛光电有限责任公司 7.2MW 屋面分布式光伏发电项目	-	-	-	13,484,942.25	-	13,484,942.25
绥化象屿金谷生化科技有限公司 5.12MW 分布式光伏发电项目	-	-	-	12,009,493.21	-	12,009,493.21
合肥京东方光电科技有限公司副产品 水回收利用 EMC 项目	-	-	-	6,959,899.83	-	6,959,899.83
高创(苏州)电子有限公司 4.46MW 分 布式光伏发电项目	-	-	-	10,628,908.22	-	10,628,908.22
其他	939,264.71	(32,206.27)	907,058.44	706,235.52	(32,206.27)	674,029.25
合计	71,434,986.01	(32,206.27)	71,402,779.74	171,311,329.65	(32,206.27)	171,279,123.38

6、使用权资产

(1) 本集团作为承租人的租赁情况

项目	房屋及建筑物	土地	屋顶	合计
原值				
期初余额	14,274,932.70	31,852,302.66	159,387,712.05	205,514,947.41
本期增加	648,800.02	-	219,758.86	868,558.88
期末余额	14,923,732.72	31,852,302.66	159,607,470.91	206,383,506.29
减：累计折旧				
期初余额	2,804,048.52	5,683,774.29	33,234,855.52	41,722,678.33
本期增加	2,205,742.71	1,190,240.27	6,297,489.18	9,693,472.16
期末余额	5,009,791.23	6,874,014.56	39,532,344.70	51,416,150.49
账面价值				
期末账面价值	9,913,941.49	24,978,288.10	120,075,126.21	154,967,355.80
期初账面价值	11,470,884.18	26,168,528.37	126,152,856.53	163,792,269.08

7、其他非流动资产

项目	2025 年 9 月 30 日			2024 年 12 月 31 日		
	账面余额	减值准备	账面价值	账面余额	减值准备	账面价值
合同资产	649,071.72	-	649,071.72	2,287,407.98	-	2,287,407.98
增值税留抵税额	68,350,598.57	-	68,350,598.57	79,959,761.63	-	79,959,761.63
大额存单及利息	158,562,500.00	-	158,562,500.00	275,488,872.14	-	275,488,872.14
合计	227,562,170.29	-	227,562,170.29	357,736,041.75	-	357,736,041.75

于 2025 年 9 月 30 日及 2024 年 12 月 31 日，本集团其他非流动资产中合同资产系预计一年以上收回的工程质保金。

8、应付账款

(1) 应付账款情况如下：

项目	2025 年 9 月 30 日	2024 年 12 月 31 日
应付货物采购款	217,988,398.04	214,777,395.37
应付光伏电站建设施工及劳务服务费	49,206,351.89	64,187,412.31
合计	267,194,749.93	278,964,807.68

于 2025 年 9 月 30 日及 2024 年 12 月 31 日，本集团无单项金额重大的账龄超过一年的应付账款。

9、 其他应付款

(1) 按款项性质列示：

项目	2025 年 9 月 30 日	2024 年 12 月 31 日
工程设备款	90,896,989.93	111,387,082.44
可再生能源补贴款 (注)	18,097,363.19	18,097,363.19
押金及保证金	2,152,891.52	1,974,758.57
中介费	477,708.86	1,301,805.89
其他	8,408,010.93	5,813,141.71
合计	120,032,964.43	138,574,151.80

注： 本集团子公司河北寰达贸易有限责任公司所运营的电站截至 2025 年 9 月 30 日尚未纳入可再生能源发电补贴合规项目清单，未来存在补贴款退回的可能性，因此将其收到国网冀北电力有限公司拨付的可再生能源补贴款共计人民币 18,097,363.19 元列示于其他应付款。

10、 一年内到期的非流动负债

一年内到期的非流动负债分项目情况如下：

项目	附注	2025 年 9 月 30 日	2024 年 12 月 31 日
一年内到期的长期借款	五、 11	190,773,674.60	182,987,514.75
一年内到期的租赁负债	五、 12	9,905,460.53	8,540,154.97
一年内到期的长期应付款	五、 13	22,127,414.67	22,944,574.72
合计		222,806,549.80	214,472,244.44

11、 长期借款

(1) 长期借款分类

项目	附注	2025 年 9 月 30 日	2024 年 12 月 31 日
质押借款		658,271,705.88	702,831,586.28
信用借款		847,178,229.73	792,717,365.33
小计		1,505,449,935.61	1,495,548,951.61
减：一年内到期的长期借款	五、10	190,773,674.60	182,987,514.75
合计		1,314,676,261.01	1,312,561,436.86

于 2025 年 9 月 30 日，本集团长期借款的借款期限为 5-15 年，借款利率为 2.25%~3.70%。
其中质押借款是以本集团所属电站的收益权、应收账款及子公司股权作为质押物借入。

于 2024 年 12 月 31 日，本集团长期借款的借款期限为 5-15 年，借款利率为 2.25%~3.70%。
其中质押借款是以本集团所属电站的收益权、应收账款及子公司股权作为质押物借入。

12、 租赁负债

项目	附注	2025 年 9 月 30 日	2024 年 12 月 31 日
长期租赁负债		153,889,484.80	160,173,118.26
减：一年内到期的租赁负债	五、10	9,905,460.53	8,540,154.97
合计		143,984,024.27	151,632,963.29

13、 长期应付款

项目	附注	2025 年 9 月 30 日	2024 年 12 月 31 日
应付融资租赁款		124,132,974.71	141,053,022.04
应付工程款		2,969,424.00	2,969,424.00
减：一年内到期的长期应付款	五、10	22,127,414.67	22,944,574.72
合计		104,974,984.04	121,077,871.32

本集团将部分机器设备出售给中信金融租赁有限公司与国银金融租赁股份有限公司并租回。由于资产出售及租赁交易相互关联，且基本能确定将在租赁期满后回购，因此本集团按照抵押借款进行会计处理，列报于长期应付款。

14、 递延收益

项目	期初余额	本期增加	本期减少	期末余额
政府补助	36,179,488.31	3,090,000.00	(4,778,623.86)	34,490,864.45

15、 股本

	期初	本期变动增减 (+、-)					期末
		增资	送股	公积金转股	其他	小计	
股本	1,242,690,058.00	-	-	-	-	-	1,242,690,058.00

16、 资本公积

项目	2025 年 1 月 1 日余额	本期增加	本期减少	2025 年 9 月 30 日余额
股本溢价	492,010,184.66	6,450,224.00	-	498,460,408.66
其他资本公积	18,117,011.55	-	(6,450,224.00)	11,666,787.55
合计	510,127,196.21	6,450,224.00	(6,450,224.00)	510,127,196.21

项目	2024 年 1 月 1 日余额	本期增加	本期减少	2024 年 12 月 31 日余额
股本溢价	582,420,011.00	-	(90,409,826.34)	492,010,184.66
其他资本公积	17,474,114.69	642,896.86	-	18,117,011.55
合计	599,894,125.69	642,896.86	(90,409,826.34)	510,127,196.21

17、 未分配利润

项目	2025 年 9 月 30 日	2024 年 12 月 31 日
期 / 年初未分配利润	555,142,502.53	352,644,370.16
加：本期 / 年归属于母公司股东的净利润	116,344,672.63	202,498,132.37
期 / 年末未分配利润	671,487,175.16	555,142,502.53

18、营业收入、营业成本

(1) 营业收入、营业成本

项目	截至 2025 年 9 月 30 日止 9 个月期间		截至 2024 年 9 月 30 日止 9 个月期间	
	收入	成本	收入	成本
主营业务	890,337,321.58	592,258,785.89	707,639,304.65	442,779,552.34
其他业务	764,439.68	34,751.52	894,957.00	26,552.31
合计	891,101,761.26	592,293,537.41	708,534,261.65	442,806,104.65

(2) 营业收入、营业成本按照业务类型分类

项目	截至 2025 年 9 月 30 日止 9 个月期间		截至 2024 年 9 月 30 日止 9 个月期间	
	营业收入	营业成本	营业收入	营业成本
主营业务：				
综合能源服务	515,030,453.97	418,418,534.07	360,426,062.21	270,348,115.86
其中：光伏电站建设收入	382,717,546.09	355,599,278.14	268,818,963.44	224,789,413.58
合同能源管理服务收入	60,711,723.75	44,047,796.51	33,645,334.01	21,922,661.96
售电居间服务收入	45,471,729.46	1,871,453.40	26,033,638.09	1,568,506.81
运维服务收入	21,542,884.30	13,580,835.90	10,174,791.44	5,644,179.99
销售节能产品收入	4,586,570.37	3,319,170.12	21,753,335.23	16,423,353.52
综合能源利用	371,748,197.48	169,198,860.14	343,616,523.24	169,839,241.77
其中：电力销售收入	371,748,197.48	169,198,860.14	343,616,523.24	169,839,241.77
零碳服务	3,558,670.13	4,641,391.68	3,596,719.20	2,592,194.71
小计	890,337,321.58	592,258,785.89	707,639,304.65	442,779,552.34
其他业务收入	764,439.68	34,751.52	894,957.00	26,552.31
合计	891,101,761.26	592,293,537.41	708,534,261.65	442,806,104.65

19、其他收益

按性质分类	截至 2025 年 9 月 30 日止 9 个月期间	截至 2024 年 9 月 30 日止 9 个月期间
政府补助	10,264,523.45	8,907,634.23
个税手续费返还	34,205.05	19,200.94
合计	10,298,728.50	8,926,835.17

20、信用减值损失

项目	截至 2025 年 9 月 30 日止 9 个月期间	截至 2024 年 9 月 30 日止 9 个月期间
应收账款减值	(15,356,945.11)	(9,757,256.74)
其他应收款减值转回	349,327.61	929,092.88
合计	(15,007,617.50)	(8,828,163.86)

21、资产减值损失

项目	截至 2025 年 9 月 30 日止 9 个月期间	截至 2024 年 9 月 30 日止 9 个月期间
合同资产	1,189,314.27	696,974.13

22、基本每股收益和稀释每股收益的计算过程

(1) 基本每股收益

基本每股收益以归属于本公司普通股股东的合并净利润除以本公司发行在外普通股的加权平均数计算：

	截至 2025 年 9 月 30 日止 9 个月期间
归属于本公司普通股股东的合并净利润	116,344,672.63
本公司发行在外普通股的加权平均数	1,242,690,058.00
基本每股收益 (元 / 股)	0.09

(2) 稀释每股收益

本公司于本报告期无潜在的普通股或者稀释作用的证券，因此基本每股收益等于稀释每股收益。

23、 利润表补充资料

对利润表中的费用按性质分类：

项目	截至 2025 年 9 月 30 日止 9 个月期间	截至 2024 年 9 月 30 日止 9 个月期间
营业收入	891,101,761.26	708,534,261.65
减：产成品及在产品的存货变动	359,250,307.69	241,455,834.22
折旧和摊销费用	161,263,156.16	154,557,075.60
人工成本	70,885,016.21	53,258,190.93
运维成本	61,563,642.09	40,304,699.09
财务费用	39,823,373.25	42,467,780.76
销售服务费	23,875,949.73	13,267,024.99
信用减值损失	15,007,617.50	8,828,163.86
资产减值损失	1,189,314.27	696,974.13
中介机构费	7,022,875.77	6,923,795.05
差旅费	7,659,685.83	5,530,998.16
税金及附加	2,389,870.14	4,280,263.49
业务招待费	1,752,747.26	1,482,142.52
商标使用费	2,722,017.29	1,914,192.79
办公费	2,085,537.95	1,280,249.30
委外研发	3,524,717.87	73,584.91
股份支付费用	-	626,751.00
其他费用	3,592,593.10	3,327,707.41
加：其他收益	10,298,728.50	8,926,835.17
投资 (损失) / 收益	(237,538.87)	726,312.71
资产处置损失	-	(49,766.38)
营业利润	137,554,528.78	137,862,214.94

24、 现金流量表相关情况

(1) 现金流量表补充资料

(a) 将净利润调节为经营活动现金流量：

项目	截至 2025 年 9 月 30 日止 9 个月期间	截至 2024 年 9 月 30 日止 9 个月期间
净利润	116,344,521.04	112,340,353.74
加：资产减值损失	1,189,314.27	696,974.13
信用减值损失	15,007,617.50	8,828,163.86
固定资产折旧	148,359,961.84	146,890,292.59
使用权资产摊销	9,693,472.16	6,667,161.94
无形资产摊销	1,866,140.58	607,588.70
长期待摊费用摊销	1,343,581.59	392,032.37
处置固定资产、无形资产和其他长期资产的损失 / (收益)	1,964,716.23	(80,591.16)
股份支付	-	626,751.00
财务费用	43,211,848.25	51,721,810.85
投资损失 / (收益)	237,538.87	(726,312.71)
递延所得税的增加	(5,446,423.90)	(3,794,354.80)
存货的增加	(3,832,728.18)	(32,761,550.95)
经营性应收项目的减少 / (增加)	20,441,703.75	(290,332,485.14)
经营性应付项目的 (减少) / 增加	(9,037,031.66)	78,585,254.04
递延收益	(3,752,318.58)	(4,172,314.59)
安全生产费	4,123,695.60	5,854,786.72
经营活动产生的现金流量净额	341,715,609.36	81,343,560.59

(b) 现金及现金等价物净变动情况：

项目	截至 2025 年 9 月 30 日止 9 个月期间	截至 2024 年 9 月 30 日止 9 个月期间
现金及现金等价物的期末余额	716,147,876.76	575,977,989.83
减：现金及现金等价物的期初余额	443,780,249.61	757,623,886.22
现金及现金等价物净增加 / (减少) 额	272,367,627.15	(181,645,896.39)

(2) 现金和现金等价物的构成

项目	截至 2025 年 9 月 30 日止 9 个月期间	截至 2024 年 9 月 30 日止 9 个月期间
现金		
(a) 货币资金		
可随时用于支付的银行存款	716,147,876.76	575,977,989.83
使用受限制的货币资金	13,981,738.85	3,215,652.50
小计	730,129,615.61	579,193,642.33
(b) 期末货币资金及现金等价物余额		
减：使用受限制的货币资金	13,981,738.85	3,215,652.50
期末现金及现金等价物余额	716,147,876.76	575,977,989.83

(3) 不属于现金及现金等价物的货币资金

项目	截至 2025 年 9 月 30 日止 9 个月期间	截至 2024 年 9 月 30 日止 9 个月期间	理由
使用受限制的货币资金	13,981,738.85	3,215,652.50	不可随时支取的货币资金

六、合并范围的变更

于报告期内，本集团合并范围内新增子公司雅江京东方能源发展有限公司，具体情况详见附注七、1。

七、在其他主体中的权益

1、在子公司中的权益

(1) 企业集团的构成

子公司名称	主要经营地	注册地	业务性质	注册资本	持股比例 (%) (或类似权益比例)		取得方式
					直接	间接	
安徽京东方能源投资有限公司	安徽省合肥市新站区	安徽省合肥市新站区	电力、热力生产和供应业	20000 万人民币	100%	0%	设立
苏州奕侗能源科技有限公司	江苏省苏州市吴江经济技术开发区	江苏省苏州市吴江经济技术开发区	电力、热力生产和供应业	500 万人民币	100%	0%	设立
怀宁东方独秀新能源有限公司	安徽省安庆市怀宁县	安徽省安庆市怀宁县	电力、热力生产和供应业	2000 万人民币	100%	0%	设立
金华晴昊太阳能科技有限公司	浙江省金华市婺城区	浙江省金华市婺城区	电力、热力生产和供应业	10 万人民币	100%	0%	收购
金华晴宏太阳能科技有限公司	浙江省金华市婺城区	浙江省金华市婺城区	电力、热力生产和供应业	10 万人民币	100%	0%	收购
丽水晴魅太阳能科技有限公司	浙江省丽水市莲都区	浙江省丽水市莲都区	电力、热力生产和供应业	10 万人民币	100%	0%	收购
安吉弘扬太阳能发电有限公司	浙江省湖州市安吉县	浙江省湖州市安吉县	电力、热力生产和供应业	1027 万人民币	100%	0%	收购
东阳向晴太阳能科技有限公司	浙江省东阳市	浙江省东阳市	电力、热力生产和供应业	10 万人民币	100%	0%	收购
龙游晴游太阳能科技有限公司	浙江省衢州市龙游县	浙江省衢州市龙游县	电力、热力生产和供应业	10 万人民币	100%	0%	收购
平湖聚晖新能源有限公司	浙江省嘉兴市平湖市	浙江省嘉兴市平湖市	电力、热力生产和供应业	5000 万人民币	100%	0%	收购
平阳科恩太阳能发电有限公司	浙江省温州市平阳县	浙江省温州市平阳县	电力、热力生产和供应业	987 万人民币	100%	0%	收购
衢州晴帆太阳能科技有限公司	浙江省衢州市	浙江省衢州市	电力、热力生产和供应业	10 万人民币	100%	0%	收购
绍兴聚晖新能源有限公司	浙江省杭州湾上虞经济技术开发区	浙江省杭州湾上虞经济技术开发区	电力、热力生产和供应业	3855 万人民币	100%	0%	收购
绍兴旭晖新能源有限公司	浙江省绍兴市	浙江省绍兴市	电力、热力生产和供应业	1255 万人民币	100%	0%	收购
武义晴悦太阳能科技有限公司	浙江省金华市	浙江省金华市	电力、热力生产和供应业	10 万人民币	100%	0%	收购
诸暨鼎晖新能源有限公司	浙江省诸暨市店口镇	浙江省诸暨市店口镇	电力、热力生产和供应业	2100 万人民币	100%	0%	收购
宁阳县拜尔新能源科技有限公司	山东省泰安市	山东省泰安市	电力、热力生产和供应业	1000 万人民币	100%	0%	收购
宁阳县泽润农业科技有限公司	山东省泰安市	山东省泰安市	电力、热力生产和供应业	500 万人民币	100%	0%	收购
遂溪县恒辉投资有限公司	广东省湛江市遂溪县	广东省湛江市遂溪县	电力、热力生产和供应业	6656 万人民币	100%	0%	收购
红安县恒创新能源科技有限公司	湖北省黄冈市红安县	湖北省黄冈市红安县	电力、热力生产和供应业	900 万人民币	100%	0%	收购

子公司名称	主要经营地	注册地	业务性质	注册资本	持股比例 (%) (或类似权益比例)		取得方式
					直接	间接	
温州埃菲生投资管理有限公司	浙江省温州市	浙江省温州市	电力、热力生产和供应业	2000 万人民币	100%	0%	收购
温州东泽光伏发电有限公司	浙江省温州市	浙江省温州市	电力、热力生产和供应业	827 万人民币	100%	0%	收购
黄冈阳源光伏发电有限公司	湖北省黄冈市	湖北省黄冈市	电力、热力生产和供应业	1000 万人民币	100%	0%	收购
苏州光泰太阳能科技有限公司	江苏省张家港市	江苏省张家港市	电力、热力生产和供应业	2526 万人民币	100%	0%	收购
苏州工业园区台京光伏有限公司	江苏省苏州市	江苏省苏州市	电力、热力生产和供应业	3000 万人民币	100%	0%	收购
河北寰达贸易有限责任公司	河北省张家口市怀安县	河北省张家口市怀安县	电力、热力生产和供应业	1160 万人民币	100%	0%	收购
寿光耀光新能源有限公司	山东省寿光市	山东省寿光市	电力、热力生产和供应业	100 万人民币	100%	0%	收购
宁波国吉能源有限公司	浙江省余姚市	浙江省余姚市	电力、热力生产和供应业	1000 万人民币	100%	0%	收购
宁波泰杭电力科技有限公司	浙江省宁波市	浙江省宁波市	电力、热力生产和供应业	198 万人民币	100%	0%	收购
金华晴辉太阳能科技有限公司	浙江省金华市	浙江省金华市	电力、热力生产和供应业	10 万人民币	100%	0%	收购
合肥天驰新能源有限公司	安徽省合肥市	安徽省合肥市	电力、热力生产和供应业	500 万人民币	100%	0%	收购
合肥融科新能源有限公司	安徽省合肥市长丰县	安徽省合肥市长丰县	电力、热力生产和供应业	484 万人民币	100%	0%	收购
合肥辰能科技有限公司	安徽省合肥市肥西县	安徽省合肥市肥西县	电力、热力生产和供应业	367 万人民币	100%	0%	收购
合肥禾旭科技有限公司	安徽省合肥市肥西县	安徽省合肥市肥西县	电力、热力生产和供应业	198 万人民币	100%	0%	收购
淮滨县俊龙新能源科技有限公司	河南省信阳市淮滨县	河南省信阳市淮滨县	电力、热力生产和供应业	2000 万人民币	100%	0%	收购
绍兴光年新能源有限公司	浙江省绍兴市	浙江省绍兴市	电力、热力生产和供应业	4441 万人民币	100%	0%	收购
河北润阳太阳能发电有限公司	河北省张家口市	河北省张家口市	电力、热力生产和供应业	5984 万人民币	100%	0%	收购
常熟中晖光伏电站开发有限公司	江苏省常熟市	江苏省常熟市	电力、热力生产和供应业	500 万人民币	100%	0%	设立
苏尼特右旗京东方智慧能源有限公司	内蒙古自治区锡林郭勒盟苏尼特右旗	内蒙古自治区锡林郭勒盟苏尼特右旗	电力、热力生产和供应业	25000 万人民币	100%	0%	设立
武汉市京东方智慧能源有限公司	湖北省武汉市	湖北省武汉市	电力、热力生产和供应业	3714 万人民币	100%	0%	设立
青岛京东方能源科技有限公司	山东省青岛市	山东省青岛市	电力、热力生产和供应业	1006 万人民币	100%	0%	设立
兰溪京东方能源科技有限公司	浙江省金华市	浙江省金华市	电力、热力生产和供应业	381 万人民币	100%	0%	设立
京东方能源科技 (绵阳) 有限公司	四川省绵阳市	四川省绵阳市	科技推广和应用服务业	10000 万人民币	100%	0%	设立
京东方能源科技 (成都) 有限公司	四川省成都市	四川省成都市	科技推广和应用服务业	10000 万人民币	100%	0%	设立
京东方能源科技 (鄂尔多斯市) 有限公司	内蒙古自治区鄂尔多斯市	内蒙古自治区鄂尔多斯市	电力、热力生产和供应业	2000 万人民币	100%	0%	设立
京东方能源科技 (重庆) 有限公司	重庆市	重庆市	电力、热力生产和供应业	15000 万人民币	100%	0%	设立
雅江京东方能源发展有限公司 (注)	四川省甘孜藏族自治州雅江县	四川省甘孜藏族自治州雅江县	电力、热力生产和供应业	500 万人民币	80%	0%	设立

注：

于 2025 年 4 月 17 日，根据董事会决议，本集团决定设立雅江京东方能源发展有限公司。该子公司相关注册程序于 2025 年 6 月完成。

2、 在合营企业或联营企业中的权益

项目		2025 年 9 月 30 日	2024 年 12 月 31 日
联营企业			
- 不重要的联营企业		6,656,894.19	6,894,433.06

企业名称	主要经营地	注册地	业务性质	持股比例		对合营企业或联营企业投资的会计处理方法	注册资本	对本集团活动是否具有战略性
				直接	间接			
联营企业								
北京后稷智联信息技术有限公司	北京市	北京市	农业科技技术开发	11.93%	-	权益法	10,055,293.00 元	否

八、 关联方及关联交易

1、 本公司的母公司情况

截至 2025 年 9 月 30 日的具体情况如下：

母公司名称	注册地	业务性质	注册资本	母公司对本公司的 持股比例 (%)	母公司对本公司的 表决权比例 (%)	本公司 最终控制方
京东方科技集团股份有限公司	北京市	计算机、通信和其他 电子设备制造业	37,413,880,464.00	68.40	68.40	北京电子控股有限责任公司

2、 本公司的子公司情况

本公司子公司的情况详见附注七、1。

3、 本公司的联营企业情况

本集团的联营企业详见附注七、2。

4、其他关联方情况

其他关联方名称	关联关系
合肥鑫晟光电科技有限公司	本公司母公司之子公司
鄂尔多斯市源盛光电有限责任公司	本公司母公司之子公司
京东方智慧物联科技有限公司	本公司母公司之子公司
重庆京东方智慧科技有限公司	本公司母公司之子公司
成都京东方医院有限公司	本公司母公司之子公司
合肥京东方显示技术有限公司	本公司母公司之子公司
北京京东方光电科技有限公司	本公司母公司之子公司
合肥京东方光电科技有限公司	本公司母公司之子公司
北京京东方显示技术有限公司	本公司母公司之子公司
北京京东方空间数智科技服务有限公司	本公司母公司之子公司
合肥京东方视讯科技有限公司	本公司母公司之子公司
苏州京东方医院有限公司	本公司母公司之子公司
青岛京东方光电科技有限公司	本公司母公司之子公司
合肥京东方半导体有限公司	本公司母公司之子公司
重庆京东方显示技术有限公司	本公司母公司之子公司
北京英赫世纪置业有限公司	本公司母公司之子公司
北京中祥英科技有限公司	本公司母公司之子公司
南京京东方显示技术有限公司	本公司母公司之子公司
重庆京东方光电科技有限公司	本公司母公司之子公司
北京京东方生命科技有限公司	本公司母公司之子公司
绵阳京东方电子科技有限公司	本公司母公司之子公司
绵阳京东方光电科技有限公司	本公司母公司之子公司
福州京东方光电科技有限公司	本公司母公司之子公司
成都京东方光电科技有限公司	本公司母公司之子公司
成都京东方显示科技有限公司	本公司母公司之子公司
成都京东方显示技术有限公司	本公司母公司之子公司
合肥京东方显示光源有限公司	本公司母公司之子公司
重庆京东方智慧电子系统有限公司	本公司母公司之子公司
北京京东方真空电器有限责任公司	本公司母公司之子公司
北京京东方传感技术有限公司	本公司母公司之子公司
京东方环境能源科技有限公司	本公司母公司之子公司
高创 (苏州) 电子有限公司	本公司母公司之子公司

其他关联方名称	关联关系
武汉京东方光电科技有限公司	本公司母公司之子公司
京东方光科技有限公司	本公司母公司之子公司
云南创视界光电科技有限公司	本公司母公司之子公司
福州京东方显示技术有限公司	本公司母公司之子公司
重庆京东方显示照明有限公司	本公司母公司之子公司
精电 (河源) 显示技术有限公司	本公司母公司之子公司
精电 (深圳) 汽车技术有限公司	本公司母公司之子公司
东方承启 (北京) 商务科技有限公司	本公司母公司之子公司
成都京东方车载显示技术有限公司	本公司母公司之子公司
合肥京东方光能科技有限公司	本公司母公司之子公司
北京视延科技有限公司	本公司母公司之子公司
合肥京东方医院有限公司	本公司母公司之子公司
成都京东方智慧科技有限公司	本公司母公司之子公司
中联超清 (北京) 科技有限公司	本公司母公司之子公司
北京京东方健康科技有限公司	本公司母公司之子公司
北京京东方创元科技有限公司	本公司母公司之子公司
北京京东方茶谷电子有限公司	本公司母公司之子公司
北京京东方置业有限公司	本公司母公司之子公司
京东方健康投资管理有限公司	本公司母公司之子公司
京东方杰恩特喜科技有限公司	本公司母公司之子公司
北京京东方医院有限公司	本公司母公司之子公司
北京京东方松彩创新有限公司	本公司母公司之子公司
重庆京东方晶远科技有限公司	本公司母公司之子公司
东方聚智 (北京) 科技创新有限公司	本公司母公司的联营企业
重庆迈特光电有限公司	本公司母公司的联营企业
京东方艺云科技有限公司	本公司母公司的联营企业
京东方艺云 (苏州) 科技有限公司	本公司母公司的联营企业
北京电控智慧能源股份有限公司	受同一最终控股公司控制的企业
北京电控集成电路制造有限责任公司	受同一最终控股公司控制的企业
北京大华无线电仪器有限责任公司	受同一最终控股公司控制的企业
北京电子城物业管理有限公司	受同一最终控股公司控制的企业
西安携光新能源科技有限公司	受本公司之董事控制的关联企业
华夏银行股份有限公司	其他

5、 关联交易情况

(1) 采购商品 / 接受服务 (不含关键管理人员薪酬)

本集团

关联方	关联交易内容	截至 2025 年 9 月 30 日止 9 个月期间	截至 2024 年 9 月 30 日止 9 个月期间
北京中祥英科技有限公司	采购商品	5,277,779.98	43,700.00
京东方科技集团股份有限公司	接受服务	2,733,793.40	5,478,212.87
北京京东方空间数智科技服务有限公司	接受服务	702,172.47	3,042,270.70
精电 (深圳) 汽车技术有限公司	采购商品	265,486.74	-
合肥京东方视讯科技有限公司	接受服务	154,128.44	154,128.44
北京京东方光能科技有限公司	接受服务	59,395.06	-
重庆京东方智慧科技有限公司	接受服务	50,326.68	-
东方承启 (北京) 商务科技有限公司	采购商品	15,717.33	360,849.22
合肥京东方显示技术有限公司	接受服务	13,307.88	-
北京英赫世纪置业有限公司	接受服务	1,339.45	45,937.48
北京京东方真空电器有限责任公司	采购商品	-	5,367,079.66
北京京东方传感技术有限公司	采购商品	-	384,811.36
北京京东方光电科技有限公司	接受服务	-	1,642,769.11
华夏银行股份有限公司	手续费	-	718.77
合计		9,273,447.43	16,520,477.61

本公司

关联方	关联交易内容	截至 2025 年 9 月 30 日止 9 个月期间	截至 2024 年 9 月 30 日止 9 个月期间
北京中祥英科技有限公司	采购商品	5,277,779.98	43,700.00
京东方科技集团股份有限公司	接受服务	2,189,291.59	5,373,986.11
北京京东方空间数智科技服务有限公司	接受服务	702,172.47	3,023,520.11
精电 (深圳) 汽车技术有限公司	采购商品	265,486.74	-
北京京东方光能科技有限公司	接受服务	59,395.06	-
重庆京东方智慧科技有限公司	接受服务	50,326.68	-
东方承启 (北京) 商务科技有限公司	采购商品	15,717.33	360,849.22
合肥京东方显示技术有限公司	接受服务	13,307.88	-
北京京东方真空电器有限责任公司	采购商品	-	5,367,079.66
北京京东方传感技术有限公司	采购商品	-	384,811.36
北京京东方光电科技有限公司	接受服务	-	1,642,769.11
华夏银行股份有限公司	手续费	-	718.77
合计		8,573,477.73	16,197,434.34

(2) 销售商品 / 提供服务

本集团

关联方	关联交易内容	截至 2025 年 9 月 30 日止 9 个月期间	截至 2024 年 9 月 30 日止 9 个月期间
合肥京东方显示技术有限公司	销售商品 / 提供服务	11,189,414.47	11,796,754.44
武汉京东方光电科技有限公司	销售商品 / 提供服务	10,370,202.11	11,662,281.47
绵阳京东方光电科技有限公司	销售商品 / 提供服务	7,512,898.19	195,991.35
北京京东方显示技术有限公司	销售商品 / 提供服务	7,107,349.08	6,756,750.00
成都京东方光电科技有限公司	销售商品 / 提供服务	4,694,199.17	-
合肥鑫晟光电科技有限公司	销售商品 / 提供服务	4,436,939.13	4,857,844.76
高创 (苏州) 电子有限公司	销售商品 / 提供服务	3,946,889.27	2,371,216.71
合肥京东方光电科技有限公司	销售商品 / 提供服务	2,638,954.55	4,049,045.51
青岛京东方光电科技有限公司	销售商品 / 提供服务	2,382,592.80	1,628,352.27
绵阳京东方电子科技有限公司	销售商品 / 提供服务	1,103,114.51	-
成都京东方显示技术有限公司	销售商品 / 提供服务	1,039,703.79	-
成都京东方医院有限公司	销售商品 / 提供服务	861,882.70	2,918,389.87
北京京东方光电科技有限公司	销售商品 / 提供服务	814,336.00	842,049.28
鄂尔多斯市源盛光电有限责任公司	销售商品 / 提供服务	770,855.25	-
福州京东方光电科技有限公司	销售商品 / 提供服务	693,848.19	426,911.41
北京京东方生命科技有限公司	销售商品 / 提供服务	515,080.22	1,662,015.93
北京京东方空间数智科技服务有限公司	销售商品 / 提供服务	419,675.30	334,869.91
合肥京东方半导体有限公司	销售商品 / 提供服务	403,702.70	365,504.25
苏州京东方医院有限公司	销售商品 / 提供服务	356,773.14	-
京东方科技集团股份有限公司	销售商品 / 提供服务	269,373.30	-
西安携光新能源科技有限公司	销售商品 / 提供服务	161,018.51	25,104,739.88
成都京东方车载显示技术有限公司	销售商品 / 提供服务	88,498.71	-
重庆京东方光电科技有限公司	销售商品 / 提供服务	83,555.77	22,000.00
南京京东方显示技术有限公司	销售商品 / 提供服务	21,262.83	-
合肥京东方光能科技有限公司	销售商品 / 提供服务	12,987.51	-
北京京东方健康科技有限公司	销售商品 / 提供服务	4,707.96	-
重庆迈特光电有限公司	销售商品 / 提供服务	3,207.55	-
京东方艺云科技有限公司	销售商品 / 提供服务	2,487.64	5,946.01
成都京东方显示科技有限公司	销售商品 / 提供服务	2,357.83	-
北京京东方医院有限公司	销售商品 / 提供服务	2,034.79	-
北京京东方创元科技有限公司	销售商品 / 提供服务	1,876.86	-
京东方杰恩特喜科技有限公司	销售商品 / 提供服务	1,443.18	-
京东方健康投资管理有限公司	销售商品 / 提供服务	1,260.75	-
北京英赫世纪置业有限公司	销售商品 / 提供服务	1,022.62	-
合肥京东方显示光源有限公司	销售商品 / 提供服务	988.71	-
京东方智慧物联科技有限公司	销售商品 / 提供服务	904.37	-

关联方	关联交易内容	截至 2025 年 9 月 30 日止 9 个月期间	截至 2024 年 9 月 30 日止 9 个月期间
北京京东方茶谷电子有限公司	销售商品 / 提供服务	743.52	-
北京京东方松彩创新有限公司	销售商品 / 提供服务	540.90	-
中联超清 (北京) 科技有限公司	销售商品 / 提供服务	529.90	-
北京视延科技有限公司	销售商品 / 提供服务	465.98	-
北京京东方传感技术有限公司	销售商品 / 提供服务	305.14	-
合肥京东方医院有限公司	销售商品 / 提供服务	240.52	-
京东方光科技有限公司	销售商品 / 提供服务	173.18	-
重庆京东方智慧电子系统有限公司	销售商品 / 提供服务	131.68	99,056.60
北京京东方置业有限公司	销售商品 / 提供服务	96.07	-
重庆京东方晶远科技有限公司	销售商品 / 提供服务	80.78	-
精电 (河源) 显示技术有限公司	销售商品 / 提供服务	64.63	422,671.89
华夏银行股份有限公司	取得利息收入	-	3,697,166.67
合计		61,920,771.76	79,219,558.21

本公司

关联方	关联交易内容	截至 2025 年 9 月 30 日止 9 个月期间	截至 2024 年 9 月 30 日止 9 个月期间
北京京东方显示技术有限公司	销售商品 / 提供服务	7,107,349.08	6,756,750.00
苏州工业园区台京光伏有限公司	销售商品 / 提供服务	5,130,231.63	66,120.25
合肥鑫晟光电科技有限公司	销售商品 / 提供服务	4,436,939.13	4,857,844.76
合肥京东方光电科技有限公司	销售商品 / 提供服务	2,638,954.55	4,049,045.51
苏尼特右旗京东方智慧能源有限公司	销售商品 / 提供服务	2,444,435.35	2,741,480.42
成都京东方显示技术有限公司	销售商品 / 提供服务	1,039,703.79	-
河北润阳太阳能发电有限公司	销售商品 / 提供服务	938,825.16	923,185.62
成都京东方医院有限公司	销售商品 / 提供服务	861,882.70	2,918,389.87
北京京东方光电科技有限公司	销售商品 / 提供服务	814,336.00	842,049.28
福州京东方光电科技有限公司	销售商品 / 提供服务	693,848.19	426,911.41
遂溪县恒辉投资有限公司	销售商品 / 提供服务	553,528.86	386,422.54
北京京东方生命科技有限公司	销售商品 / 提供服务	515,080.22	1,662,015.93
怀宁东方独秀新能源有限公司	销售商品 / 提供服务	506,389.13	-
安徽京东方能源投资有限公司	销售商品 / 提供服务	492,198.29	544,088.04
合肥京东方显示技术有限公司	销售商品 / 提供服务	475,065.00	475,014.06
武汉市京东方智慧能源有限公司	销售商品 / 提供服务	436,620.84	424,321.90
北京京东方空间数智科技服务有限公司	销售商品 / 提供服务	419,675.30	334,869.91
京东方能源科技 (成都) 有限公司	销售商品 / 提供服务	389,856.07	-
苏州京东方医院有限公司	销售商品 / 提供服务	356,773.14	-
绍兴光年新能源有限公司	销售商品 / 提供服务	347,147.92	387,789.07
绍兴聚晖新能源有限公司	销售商品 / 提供服务	319,049.76	-
青岛京东方能源科技有限公司	销售商品 / 提供服务	304,209.20	13,678,269.48

关联方	关联交易内容	截至 2025 年 9 月 30 日止 9 个月期间	截至 2024 年 9 月 30 日止 9 个月期间
淮滨县俊龙新能源科技有限公司	销售商品 / 提供服务	302,401.02	334,281.49
京东方科技集团股份有限公司	销售商品 / 提供服务	269,373.30	-
京东方能源科技(绵阳)有限公司	销售商品 / 提供服务	256,393.40	-
红安县恒创新能源科技有限公司	销售商品 / 提供服务	166,991.18	162,287.29
西安携光新能源科技有限公司	销售商品 / 提供服务	161,018.51	25,104,739.88
寿光耀光新能源有限公司	销售商品 / 提供服务	140,241.88	167,941.51
高创(苏州)电子有限公司	销售商品 / 提供服务	124,375.26	-
黄冈阳源光伏发电有限公司	销售商品 / 提供服务	116,952.01	113,657.65
温州东泽光伏发电有限公司	销售商品 / 提供服务	114,300.94	111,532.48
宁波国吉能源有限公司	销售商品 / 提供服务	114,071.77	103,687.23
苏州光泰太阳能科技有限公司	销售商品 / 提供服务	98,785.68	122,244.09
诸暨鼎晖新能源有限公司	销售商品 / 提供服务	90,576.74	98,461.86
丽水晴魅太阳能科技有限公司	销售商品 / 提供服务	88,917.33	84,996.53
成都京东方车载显示技术有限公司	销售商品 / 提供服务	88,498.71	-
绍兴旭晖新能源有限公司	销售商品 / 提供服务	85,903.65	98,774.58
重庆京东方光电科技有限公司	销售商品 / 提供服务	83,555.77	22,000.00
安吉弘扬太阳能发电有限公司	销售商品 / 提供服务	81,971.10	94,252.82
金华晴辉太阳能科技有限公司	销售商品 / 提供服务	78,086.67	74,643.45
宁波泰杭电力科技有限公司	销售商品 / 提供服务	68,782.72	60,395.19
东阳向晴太阳能科技有限公司	销售商品 / 提供服务	67,490.36	64,514.38
平阳科恩太阳能发电有限公司	销售商品 / 提供服务	64,654.49	62,257.88
温州埃菲生投资管理有限公司	销售商品 / 提供服务	64,506.76	62,798.15
合肥辰能科技有限公司	销售商品 / 提供服务	52,076.99	57,567.18
合肥融科新能源有限公司	销售商品 / 提供服务	45,829.19	50,660.70
龙游晴游太阳能科技有限公司	销售商品 / 提供服务	42,782.61	40,896.12
平湖聚晖新能源有限公司	销售商品 / 提供服务	38,584.12	44,365.17
合肥天驰新能源有限公司	销售商品 / 提供服务	37,003.49	40,904.56
衢州晴帆太阳能科技有限公司	销售商品 / 提供服务	35,568.97	34,000.56
苏州奕侗能源科技有限公司	销售商品 / 提供服务	29,954.37	37,067.56
南京京东方显示技术有限公司	销售商品 / 提供服务	21,262.83	-
金华晴昊太阳能科技有限公司	销售商品 / 提供服务	16,770.70	16,031.20
合肥京东方光能科技有限公司	销售商品 / 提供服务	12,987.51	-
绵阳京东方光电科技有限公司	销售商品 / 提供服务	6,371.76	195,991.35
北京京东方健康科技有限公司	销售商品 / 提供服务	4,707.96	-
重庆迈特光电有限公司	销售商品 / 提供服务	3,207.55	-
京东方艺云科技有限公司	销售商品 / 提供服务	2,487.64	5,946.01
成都京东方显示科技有限公司	销售商品 / 提供服务	2,357.83	-
成都京东方光电科技有限公司	销售商品 / 提供服务	2,183.15	-
北京京东方医院有限公司	销售商品 / 提供服务	2,034.79	-
北京京东方创元科技有限公司	销售商品 / 提供服务	1,876.86	-

关联方	关联交易内容	截至 2025 年 9 月 30 日止 9 个月期间	截至 2024 年 9 月 30 日止 9 个月期间
京东方杰恩特喜科技有限公司	销售商品 / 提供服务	1,443.18	-
京东方健康投资管理有限公司	销售商品 / 提供服务	1,260.75	-
北京英赫世纪置业有限公司	销售商品 / 提供服务	1,022.62	-
合肥京东方显示光源有限公司	销售商品 / 提供服务	988.71	-
京东方智慧物联科技有限公司	销售商品 / 提供服务	904.37	-
北京京东方茶谷电子有限公司	销售商品 / 提供服务	743.52	-
青岛京东方光电科技有限公司	销售商品 / 提供服务	615.95	-
北京京东方松彩创新有限公司	销售商品 / 提供服务	540.90	-
中联超清 (北京) 科技有限公司	销售商品 / 提供服务	529.90	-
北京视延科技有限公司	销售商品 / 提供服务	465.98	-
北京京东方传感技术有限公司	销售商品 / 提供服务	305.14	-
武汉京东方光电科技有限公司	销售商品 / 提供服务	291.56	-
合肥京东方医院有限公司	销售商品 / 提供服务	240.52	-
京东方光科技有限公司	销售商品 / 提供服务	173.18	-
重庆京东方智慧电子系统有限公司	销售商品 / 提供服务	131.68	99,056.60
北京京东方置业有限公司	销售商品 / 提供服务	96.07	-
重庆京东方晶远科技有限公司	销售商品 / 提供服务	80.78	-
精电 (河源) 显示技术有限公司	销售商品 / 提供服务	64.63	422,671.89
宁阳县拜尔新能源科技有限公司	销售商品 / 提供服务	-	418,076.94
河北寰达贸易有限责任公司	销售商品 / 提供服务	-	509,153.25
华夏银行股份有限公司	销售商品 / 提供服务	-	3,697,166.67
合计		34,317,896.32	74,087,590.27

(3) 关联租赁

出租方名称	租赁资产种类	支付的租金		承担的租赁负债 利息支出		增加的使用权资产	
		2025 年 9 月 30 日	2024 年 12 月 31 日	2025 年 9 月 30 日	2024 年 12 月 31 日	2025 年 9 月 30 日	2024 年 12 月 31 日
合肥京东方视讯科技有限公司	房屋及建筑物	168,000.00	-	62,511.79	-	-	-
北京京东方空间数智科技服务有限公司	房屋及建筑物	177,122.16	96,393.00	26,810.19	13,474.17	-	996,876.40
北京英赫世纪置业有限公司	房屋及建筑物	-	97,048.00	-	-	-	-
合计		345,122.16	193,441.00	89,321.98	13,474.17	-	996,876.40

(4) 关联担保

报告期内，本集团未对外提供关联担保。

报告期内，本公司为子公司提供的关联担保如下：

被担保方	担保金额	担保起始日	担保到期日	担保是否已经履行完毕
寿光耀光新能源有限公司	36,000,000.00	09/30/2020	09/30/2034	否
丽水晴魅太阳能科技有限公司	33,000,000.00	09/30/2020	09/30/2034	否
苏州工业园区台京光伏有限公司	28,000,000.00	09/30/2020	09/30/2034	否
安吉弘扬太阳能发电有限公司	25,000,000.00	12/03/2020	12/03/2034	否
宁波国吉能源有限公司	18,000,000.00	12/03/2020	12/03/2034	否
平阳科恩太阳能发电有限公司	16,000,000.00	12/03/2020	12/03/2034	否
温州东泽光伏发电有限公司	14,000,000.00	12/03/2020	12/03/2034	否
合计	170,000,000.00			

(5) 关联方资金拆借

报告期内，本集团与关联方不存在资金拆借。

本公司

关联方	期间	期 / 年初拆借金额	本期 / 年增加	本期 / 年减少	年末拆借金额
拆出					
河北寰达贸易有限责任公司	2024 年度	107,000,000.00	-	-	107,000,000.00
	截至 2025 年 9 月 30 日止 9 个月期间	107,000,000.00	-	(10,000,000.00)	97,000,000.00
黄冈阳源光伏发电有限公司	2024 年度	37,033,055.56	-	(5,007,277.78)	32,025,777.78
	截至 2025 年 9 月 30 日止 9 个月期间	32,025,777.78	-	(2,001,611.11)	30,024,166.67
宁阳县拜尔新能源科技有限公司	2024 年度	92,965,449.73	-	(10,440,719.73)	82,524,730.00
	截至 2025 年 9 月 30 日止 9 个月期间	82,524,730.00	-	(5,220,359.87)	77,304,370.13
苏州工业园区台京光伏有限公司	2024 年度	3,000,000.00	-	-	3,000,000.00
	截至 2025 年 9 月 30 日止 9 个月期间	3,000,000.00	-	(3,000,000.00)	-
苏州光泰太阳能科技有限公司	2024 年度	14,000,000.00	-	-	14,000,000.00
	截至 2025 年 9 月 30 日止 9 个月期间	14,000,000.00	-	(14,000,000.00)	-
遂溪县恒辉投资有限公司	2024 年度	205,591,947.16	-	(24,214.23)	205,567,732.93
	截至 2025 年 9 月 30 日止 9 个月期间	205,567,732.93	-	(28,616.79)	205,539,116.14
河北润阳太阳能发电有限公司	2024 年度	80,797,577.18	-	(9,023,885.54)	71,773,691.64
	截至 2025 年 9 月 30 日止 9 个月期间	71,773,691.64	-	(4,504,625.01)	67,269,066.63
淮滨县俊龙新能源科技有限公司	2024 年度	41,000,000.00	-	(6,000,000.00)	35,000,000.00
	截至 2025 年 9 月 30 日止 9 个月期间	35,000,000.00	-	(15,000,000.00)	20,000,000.00
红安县恒创新能源科技有限公司	2024 年度	44,042,777.78	-	(2,008,944.44)	42,033,833.34
	截至 2025 年 9 月 30 日止 9 个月期间	42,033,833.34	-	(2,802,255.55)	39,231,577.79
苏州奕偶能源科技有限公司	2024 年度	6,000,000.00	-	(2,000,000.00)	4,000,000.00
	截至 2025 年 9 月 30 日止 9 个月期间	4,000,000.00	-	(4,000,000.00)	-
怀宁东方独秀新能源有限公司	2024 年度	57,167,536.48	-	(5,167,536.48)	52,000,000.00
	截至 2025 年 9 月 30 日止 9 个月期间	52,000,000.00	-	(5,000,000.00)	47,000,000.00
京东方能源科技（鄂尔多斯市）有限公司	2024 年度	-	10,000,000.00	-	10,000,000.00
	截至 2025 年 9 月 30 日止 9 个月期间	10,000,000.00	-	(10,000,000.00)	-

(6) 关键管理人员报酬

本集团及本公司

项目	截至 2025 年 9 月 30 日止 9 个月期间	截至 2024 年 9 月 30 日止 9 个月期间
关键管理人员报酬	3,463,076.14	2,074,125.74

(7) 其他关联交易

关联方为本集团及本公司代垫发生额

	关联交易内容	截至 2025 年 9 月 30 日止 9 个月期间	截至 2024 年 9 月 30 日止 9 个月期间
成都京东方显示科技有限公司	代垫工资薪金、社保	-	963,639.44
京东方科技集团股份有限公司	代垫工资薪金、社保	-	255,543.84
合肥京东方显示光源有限公司	代垫工资薪金、社保	-	331,546.52
南京京东方显示技术有限公司	代垫工资薪金、社保	-	90,428.39
云南创视界光电科技有限公司	代垫工资薪金、社保	-	54,944.95
福州京东方光电科技有限公司	代垫工资薪金、社保	-	51,691.10
福州京东方显示技术有限公司	代垫工资薪金、社保	-	29,825.77
鄂尔多斯市源盛光电有限责任公司	代垫工资薪金、社保	-	40,570.60
京东方光科技有限公司	代垫工资薪金、社保	-	25,581.84
合肥京东方光电科技有限公司	代垫工资薪金、社保	-	29,832.92
成都京东方光电科技有限公司	代垫工资薪金、社保	-	32,845.88
合计		-	1,906,451.25

6、 应收、应付等关联方等未结算项目情况

(1) 应收关联方款项

本集团

项目名称	关联方	2025 年 9 月 30 日		2024 年 12 月 31 日	
		账面余额	坏账准备	账面余额	坏账准备
应收账款	西安携光新能源科技有限公司	31,247,689.94	4,999,630.39	37,887,824.05	2,964,128.55
应收账款	京东方智慧物联科技有限公司	6,476,164.85	6,238,855.76	9,292,169.19	2,787,650.76
应收账款	成都京东方显示科技有限公司	3,270,000.00	163,500.00	6,540,000.00	111,180.00
应收账款	武汉京东方光电科技有限公司	2,784,118.18	47,330.01	1,593,793.08	27,094.48
应收账款	合肥鑫晟光电科技有限公司	2,639,263.20	84,690.23	1,563,055.94	26,571.95
应收账款	成都京东方光电科技有限公司	2,620,589.08	44,550.01	-	-
应收账款	合肥京东方显示技术有限公司	2,262,080.78	70,460.20	3,777,432.62	64,216.35
应收账款	合肥京东方光电科技有限公司	2,176,363.45	75,889.34	1,230,887.12	20,925.08
应收账款	绵阳京东方光电科技有限公司	2,147,241.62	36,503.11	-	-
应收账款	高创(苏州)电子有限公司	1,070,082.72	18,191.41	232,362.46	3,950.16
应收账款	北京京东方生命科技有限公司	1,065,264.32	18,109.49	1,485,884.56	74,294.23
应收账款	青岛京东方光电科技有限公司	1,060,070.57	18,021.20	255,238.26	4,339.05
应收账款	成都京东方医院有限公司	922,873.55	46,109.03	5,858,158.58	762,202.62
应收账款	绵阳京东方电子科技有限公司	608,885.83	10,351.06	-	-
应收账款	合肥京东方半导体有限公司	345,260.86	10,732.26	153,053.30	2,601.91
应收账款	福州京东方光电科技有限公司	239,404.45	4,069.88	359,475.10	13,981.83
应收账款	京东方科技集团股份有限公司	237,630.80	4,039.72	-	-
应收账款	北京京东方空间数智科技服务有限公司	79,196.00	2,408.54	-	-
应收账款	成都京东方显示技术有限公司	23,780.40	1,189.02	5,555,382.49	94,441.50
应收账款	精电(河源)显示技术有限公司	17,500.02	297.50	1,035,176.76	20,958.51
应收账款	苏州京东方医院有限公司	-	-	83,500.00	25,050.00
应收账款	北京电控智慧能源股份有限公司	-	-	29,937.60	4,790.02
应收账款	北京电子城物业管理有限公司	-	-	62,000.00	1,054.00
应收账款	京东方艺云(苏州)科技有限公司	-	-	6,719.00	335.95
应收账款合计		61,293,460.62	11,894,928.16	77,002,050.11	7,009,766.95
其他应收款	重庆京东方智慧科技有限公司	17,400.00	870.00	-	-
其他应收款	合肥京东方光电科技有限公司	15,535.92	776.80	15,535.92	776.80
其他应收款	成都京东方智慧科技有限公司	8,772.00	438.60	-	-
其他应收款	成都京东方光电科技有限公司	7,136.86	356.84	7,136.86	356.84
其他应收款	京东方智慧物联科技有限公司	-	-	400,458.78	20,022.94
其他应收款	北京英赫世纪置业有限公司	-	-	72,786.00	7,278.60
其他应收款	北京京东方空间数智科技服务有限公司	-	-	51,990.00	41,592.00
其他应收款	成都京东方显示技术有限公司	-	-	50,000.00	2,500.00
其他应收款	北京中祥英科技有限公司	-	-	21,622.93	1,081.15
其他应收款	青岛京东方光电科技有限公司	-	-	20,000.00	1,000.00
其他应收款	京东方环境能源科技有限公司	-	-	9,937.00	496.85
其他应收款合计		48,844.78	2,442.24	649,467.49	75,105.18

本公司

项目名称	关联方	2025 年 9 月 30 日		2024 年 12 月 31 日	
		账面余额	坏账准备	账面余额	坏账准备
应收账款	西安携光新能源科技有限公司	31,247,689.94	4,999,630.39	37,887,824.05	2,964,128.55
应收账款	苏尼特右旗京东方智慧能源有限公司	4,797,397.80	129,013.00	5,093,405.44	-
应收账款	京东方智慧物联科技有限公司	6,476,164.85	6,238,855.76	9,292,169.19	2,787,650.76
应收账款	河北润阳太阳能发电有限公司	2,518,050.63	347,932.37	3,364,658.95	-
应收账款	遂溪县恒辉投资有限公司	2,843,031.54	454,885.05	3,358,261.59	-
应收账款	绍兴光年新能源有限公司	2,279,077.96	314,912.25	2,448,296.31	-
应收账款	合肥鑫晟光电科技有限公司	2,639,263.20	84,690.23	1,563,055.94	26,571.95
应收账款	河北鑫达贸易有限责任公司	1,555,462.13	214,197.40	1,991,839.83	-
应收账款	合肥京东方光电科技有限公司	2,176,363.45	75,889.34	1,230,887.12	20,925.08
应收账款	宁阳县拜尔新能源科技有限公司	1,609,108.18	222,323.21	1,920,851.12	-
应收账款	绍兴聚晖新能源有限公司	1,908,331.19	263,674.12	1,617,010.42	-
应收账款	淮滨县俊龙新能源科技有限公司	1,358,668.63	187,767.07	1,597,245.03	-
应收账款	红安县恒创新能源科技有限公司	1,154,564.52	159,517.40	1,194,633.46	-
应收账款	苏州光泰太阳能科技有限公司	998,248.09	137,948.09	1,008,991.25	-
应收账款	北京京东方生命科技有限公司	1,065,264.32	18,109.49	1,485,884.56	74,294.23
应收账款	安徽京东方能源投资有限公司	337,526.12	5,737.94	725,450.72	-
应收账款	武汉市京东方智慧能源有限公司	460,675.88	7,831.49	4,525,762.53	-
应收账款	黄冈阳源光伏发电有限公司	807,897.56	111,705.87	836,659.68	-
应收账款	苏州工业园区台光光伏有限公司	848,110.64	79,802.47	7,836,737.97	-
应收账款	成都京东方医院有限公司	922,873.55	46,109.03	5,858,158.58	762,202.62
应收账款	寿光耀光新能源有限公司	645,891.29	89,296.41	771,588.17	-
应收账款	丽水晴魅太阳能科技有限公司	702,121.81	97,015.88	708,292.41	-
应收账款	京东方能源科技（绵阳）有限公司	604,514.64	19,245.39	-	-
应收账款	京东方能源科技（成都）有限公司	596,191.74	20,074.95	-	-
应收账款	合肥京东方显示技术有限公司	391,666.23	38,663.15	223,809.93	3,804.77
应收账款	青岛京东方能源科技有限公司	85,333.09	1,450.66	827,418.44	-
应收账款	福州京东方光电科技有限公司	239,404.45	4,069.88	359,475.10	13,981.83
应收账款	京东方科技集团股份有限公司	237,630.80	4,039.72	-	-
应收账款	绍兴旭晖新能源有限公司	98,170.86	1,668.90	131,699.44	-
应收账款	安吉弘扬太阳能发电有限公司	93,630.04	1,591.71	125,670.42	-
应收账款	诸暨鼎晖新能源有限公司	79,091.98	1,344.56	131,282.48	-
应收账款	宁波国吉能源有限公司	70,104.38	1,191.77	138,249.63	-
应收账款	温州东泽光伏发电有限公司	55,756.64	947.86	148,709.97	-
应收账款	东阳向晴太阳能科技有限公司	81,339.62	1,382.77	86,019.17	-
应收账款	怀宁东方独秀新能源有限公司	149,179.42	2,536.05	-	-
应收账款	平阳科恩太阳能发电有限公司	61,537.43	1,046.14	83,010.51	-
应收账款	金华晴辉太阳能科技有限公司	35,776.54	608.20	99,524.60	-
应收账款	京东方能源科技(鄂尔多斯市)有限公司	127,078.77	2,160.34	-	-
应收账款	温州埃菲生投资管理有限公司	36,751.43	624.77	83,730.87	-
应收账款	龙游晴游太阳能科技有限公司	51,552.23	876.39	54,528.16	-
应收账款	平湖聚晖新能源有限公司	44,094.24	749.60	59,153.56	-
应收账款	合肥辰能科技有限公司	24,408.44	414.94	76,756.24	-
应收账款	合肥融科新能源有限公司	31,432.04	534.34	67,547.61	-
应收账款	宁波泰杭电力科技有限公司	15,536.76	264.12	80,526.92	-
应收账款	苏州奕偶能源科技有限公司	46,165.82	784.82	49,423.42	-
应收账款	衢州晴帆太阳能科技有限公司	42,861.15	728.64	45,334.08	-
应收账款	合肥天驰新能源有限公司	25,415.75	432.07	54,539.41	-
应收账款	北京京东方空间数智科技服务有限公司	79,196.00	2,408.54	-	-
应收账款	金华晴昊太阳能科技有限公司	20,204.91	343.48	21,374.93	-

项目名称	关联方	2025 年 9 月 30 日		2024 年 12 月 31 日	
		账面余额	坏账准备	账面余额	坏账准备
应收账款	成都京东方显示技术有限公司	23,780.40	1,189.02	5,555,382.49	94,441.50
应收账款	武义晴悦太阳能科技有限公司	21,467.72	364.95	-	-
应收账款	精电（河源）显示技术有限公司	17,500.02	297.50	1,035,176.76	20,958.51
应收账款	合肥禾旭科技有限公司	11,198.17	190.37	-	-
应收账款	高创（苏州）电子有限公司	4,452.20	75.69	-	-
应收账款	苏州京东方医院有限公司	-	-	83,500.00	25,050.00
应收账款	北京电控智慧能源股份有限公司	-	-	29,937.60	4,790.02
应收账款	北京电子城物业管理有限公司	-	-	62,000.00	1,054.00
应收账款	京东方艺云（苏州）科技有限公司	-	-	6,719.00	335.95
应收账款合计		72,854,207.19	14,399,145.55	106,038,165.06	6,800,189.77
其他应收款	重庆京东方智慧科技有限公司	17,400.00	870.00	-	-
其他应收款	合肥京东方光电科技有限公司	15,535.92	776.80	15,535.92	776.80
其他应收款	成都京东方智慧科技有限公司	8,772.00	438.60	-	-
其他应收款	成都京东方光电科技有限公司	7,136.86	356.84	7,136.86	356.84
其他应收款	京东方智慧物联科技有限公司	-	-	400,458.78	20,022.94
其他应收款	北京英赫世纪置业有限公司	-	-	72,786.00	7,278.60
其他应收款	北京京东方空间数智科技服务有限公司	-	-	51,990.00	41,592.00
其他应收款	成都京东方显示技术有限公司	-	-	50,000.00	2,500.00
其他应收款	北京中祥英科技有限公司	-	-	21,622.93	1,081.15
其他应收款	青岛京东方光电科技有限公司	-	-	20,000.00	1,000.00
其他应收款	京东方环境能源科技有限公司	-	-	9,937.00	496.85
其他应收款合计		48,844.78	2,442.24	649,467.49	75,105.18

本集团

项目名称	关联方	2025 年 9 月 30 日		2024 年 12 月 31 日	
		账面余额	坏账准备	账面余额	坏账准备
长期应收款	成都京东方显示科技有限公司	3,270,000.00	55,590.00	3,270,000.00	55,590.00

本公司

项目名称	关联方	2025 年 9 月 30 日		2024 年 12 月 31 日	
		账面余额	坏账准备	账面余额	坏账准备
长期应收款	遂溪县恒辉投资有限公司	205,539,116.14	-	205,567,732.93	-
长期应收款	河北寰达贸易有限责任公司	97,000,000.00	90,000,000.00	107,000,000.00	90,000,000.00
长期应收款	宁阳县拜尔新能源科技有限公司	77,304,370.13	-	82,524,730.00	-
长期应收款	河北润阳太阳能发电有限公司	67,269,066.63	-	71,773,691.64	-
长期应收款	怀宁东方独秀新能源有限公司	47,000,000.00	16,000,000.00	52,000,000.00	16,000,000.00
长期应收款	红安县恒创新能源科技有限公司	39,231,577.79	-	42,033,833.34	-
长期应收款	黄冈阳源光伏发电有限公司	30,024,166.67	-	32,025,777.78	-
长期应收款	淮滨县俊龙新能源科技有限公司	20,000,000.00	-	35,000,000.00	-
长期应收款	苏州光泰太阳能科技有限公司	-	-	14,000,000.00	-
长期应收款	苏州奕侑能源科技有限公司	-	-	4,000,000.00	-
长期应收款	苏州工业园区台京光伏有限公司	-	-	3,000,000.00	-
长期应收款	京东方能源科技（鄂尔多斯市）有限公司	-	-	10,000,000.00	-
长期应收款合计		583,368,297.36	106,000,000.00	658,925,765.69	106,000,000.00

(2) 应付关联方款项

本集团

项目名称	关联方	2025 年 9 月 30 日	2024 年 12 月 31 日
应付账款	北京中祥英科技有限公司	3,333,058.20	217,056.65
应付账款	北京京东方显示技术有限公司	2,438,613.65	2,388,288.76
应付账款	北京京东方光电科技有限公司	506,915.08	258,762.47
应付账款	北京京东方传感技术有限公司	434,836.84	434,836.84
应付账款	北京京东方真空电器有限责任公司	882,065.77	882,065.77
应付账款	京东方艺云科技有限公司	5,831.86	5,831.86
应付账款	京东方科技集团股份有限公司	-	12,335.00
应付账款合计		7,601,321.40	4,199,177.35
其他应付款	京东方科技集团股份有限公司	3,874,767.33	1,044,697.64
其他应付款	北京京东方真空电器有限责任公司	292,000.00	1,292,035.41
其他应付款	合肥鑫晟光电科技有限公司	10,023.03	10,023.03
其他应付款	成都京东方智慧科技有限公司	7,117.74	7,117.74
其他应付款	云南创视界光电科技有限公司	5,270.24	6,184.99
其他应付款	北京京东方空间数智科技服务有限公司	458.56	-
其他应付款	鄂尔多斯市源盛光电有限责任公司	-	8,211.47
其他应付款	京东方光科技有限公司	-	4,927.81
其他应付款合计		4,189,636.90	2,373,198.09

本公司

项目名称	关联方	2025 年 9 月 30 日	2024 年 12 月 31 日
应付账款	北京中祥英科技有限公司	3,333,058.20	217,056.65
应付账款	北京京东方显示技术有限公司	2,438,613.65	2,388,288.76
应付账款	北京京东方真空电器有限责任公司	1,174,065.77	2,174,101.18
应付账款	北京京东方光电科技有限公司	506,915.08	258,762.47
应付账款	北京京东方传感技术有限公司	434,836.84	434,836.84
应付账款	京东方艺云科技有限公司	5,831.86	5,831.86
应付账款	河北润阳太阳能发电有限公司	-	21,925,791.60
应付账款	京东方科技集团股份有限公司	-	12,335.00
应付账款合计		7,893,321.40	27,417,004.36
其他应付款	苏尼特右旗京东方智慧能源有限公司	19,703,146.10	19,703,146.10
其他应付款	京东方科技集团股份有限公司	3,330,265.52	1,044,697.64
其他应付款	安徽京东方能源投资有限公司	24,518.40	-
其他应付款	合肥鑫晟光电科技有限公司	10,023.03	10,023.03
其他应付款	成都京东方智慧科技有限公司	7,117.74	7,117.74
其他应付款	云南创视界光电科技有限公司	5,270.24	6,184.99
其他应付款	北京京东方空间数智科技服务有限公司	458.56	-
其他应付款	鄂尔多斯市源盛光电有限责任公司	-	8,211.47
其他应付款	京东方光科技有限公司	-	4,927.81
其他应付款合计		23,080,799.59	20,784,308.78

(3) 其他未结算项目

本集团

项目名称	关联方	2025 年 9 月 30 日	2024 年 12 月 31 日
预付账款	成都京东方医院有限公司	12,000.00	12,000.00
预付账款	南京京东方显示技术有限公司	9,384.17	10,436.17
预付账款	北京京东方空间数智科技服务有限公司	-	138,141.44
预付账款	精电 (深圳) 汽车技术有限公司	-	30,000.00
预付账款	重庆京东方智慧科技有限公司	-	19,800.00
预付账款合计		21,384.17	210,377.61
合同资产	成都京东方显示技术有限公司	1,678,035.38	2,086,854.99
合同资产	北京京东方生命科技有限公司	1,040,690.13	-
合同资产	合肥京东方光电科技有限公司	74,467.00	-
合同资产	西安携光新能源科技有限公司	-	1,342,467.98
合同资产合计		2,793,192.51	3,429,322.97

本公司

项目名称	关联方	2025 年 9 月 30 日	2024 年 12 月 31 日
预付账款	成都京东方医院有限公司	12,000.00	12,000.00
预付账款	南京京东方显示技术有限公司	9,384.17	10,436.17
预付账款	北京京东方空间数智科技服务有限公司	-	138,141.44
预付账款	精电 (深圳) 汽车技术有限公司	-	30,000.00
预付账款	重庆京东方智慧科技有限公司	-	19,800.00
预付账款合计		21,384.17	210,377.61
合同资产	成都京东方显示技术有限公司	1,678,035.38	1,707,954.99
合同资产	北京京东方生命科技有限公司	1,040,690.13	-
合同资产	青岛京东方能源科技有限公司	379,974.76	-
合同资产	合肥京东方光电科技有限公司	74,467.00	-
合同资产	西安携光新能源科技有限公司	-	1,342,467.98
合同资产合计		3,173,167.27	3,050,422.97

九、 承诺及或有事项

1、 重要承诺事项

(1) 资本承担

项目	2025 年 9 月 30 日	2024 年 12 月 31 日
已签订的正在或准备履行的工程及固定资产采购合同	200,587,752.86	135,010,000.00

(2) 或有事项

截至本财务报表批准报出日，本集团不存在需要披露的重要或有事项。

十、 资产负债表日后事项

截至本财务报表批准报出日，本集团无重大资产负债表日后事项。

十一、 其他重要事项

1、 分部报告

本集团为整体经营，设有统一的内部组织结构、管理要求及内部报告制度。管理层通过定期审阅集团层面的财务信息来进行资源配置和业绩评价。本集团于报告期及比较期间均无单独管理的经营分部，因此本集团只有一个经营分部。

(1) 地区信息

本集团对外交易收入是按接受服务或购买产品的客户的所在地进行划分，本集团于本报告期内未向其他国家或地区销售商品，因此本集团收入均来自中国大陆境内。

非流动资产是按照资产实物所在地 (对于固定资产而言) 或被分配到相关业务的所在地 (对无形资产和商誉而言) 或合营及联营企业的所在地进行划分，本集团的非流动资产均在中国大陆境内。

(2) 主要客户

截至 2025 年 9 月 30 日止 9 个月期间，本集团无单一客户收入占本集团总收入 10%或以上的客户。截至 2024 年 9 月 30 日止 9 个月期间，本集团来源于单一客户收入占本集团总收入 10%或以上的客户的收入金额列示如下：

客户	截至 2024 年 9 月 30 日止 9 个月期间
内蒙古电力 (集团) 有限责任公司	78,806,787.71
国能 (福州) 热电有限公司	76,927,666.63
宁夏鑫垦简泉光伏电力有限公司	71,357,731.46

十二、 母公司财务报表主要项目注释

1、 应收账款

(1) 应收账款按客户类别分析如下：

客户类别	2025 年 9 月 30 日	2024 年 12 月 31 日
应收子公司款项	27,332,957.78	41,364,184.75
应收合并范围外关联方款项	45,521,249.41	64,673,980.31
应收第三方款项	339,682,962.42	316,636,207.76
小计	412,537,169.61	422,674,372.82
减：坏账准备	34,082,217.23	18,557,472.22
合计	378,454,952.38	404,116,900.60

(2) 应收账款按账龄分析如下：

账龄	2025 年 9 月 30 日	2024 年 12 月 31 日
3 个月以内	125,526,371.90	285,368,674.03
4 个月至 12 个月 (含 12 月)	197,431,135.29	67,311,227.26
1 年至 2 年 (含 2 年)	69,264,468.06	47,713,145.53
2 年至 3 年 (含 3 年)	7,347,422.18	21,599,553.59
3 年以上	12,967,772.18	681,772.41
小计	412,537,169.61	422,674,372.82
减：坏账准备	34,082,217.23	18,557,472.22
合计	378,454,952.38	404,116,900.60

账龄自应收账款确认日起开始计算。

(3) 按坏账准备计提方法分类披露

类别	2025 年 9 月 30 日				
	账面余额		坏账准备		账面价值
	金额	比例 (%)	金额	计提比例 (%)	
按单项计提坏账准备	21,993,823.39	5.33%	1,319,629.40	6.00%	20,674,193.99
按组合计提坏账准备					
- 组合二：应收其他组合	363,210,388.44	88.04%	32,762,587.83	9.02%	330,447,800.61
- 组合三：应收子公司	27,332,957.78	6.63%	-	0.00%	27,332,957.78
合计	412,537,169.61	100.00%	34,082,217.23	8.26%	378,454,952.38

类别	2024 年 12 月 31 日				
	账面余额		坏账准备		账面价值
	金额	比例 (%)	金额	计提比例 (%)	
按单项计提坏账准备	18,506,090.29	4.37%	1,110,365.41	6.00%	17,395,724.88
按组合计提坏账准备					
- 组合二：应收其他组合	362,804,097.78	85.84%	17,447,106.81	4.81%	345,356,990.97
- 组合三：应收子公司	41,364,184.75	9.79%	-	0.00%	41,364,184.75
合计	422,674,372.82	100.00%	18,557,472.22	4.39%	404,116,900.60

2025 年 9 月 30 日重要的按单项计提坏账准备的应收账款的计提依据如下：

名称	账面余额	坏账准备	账面价值	计提依据
莆田市秀屿区交通投资集团有限公司	21,993,823.39	1,319,629.40	20,674,193.99	已逾期，按照客户特定信用风险计提坏账准备

(4) 坏账准备的变动情况

	2025 年 9 月 30 日	2024 年 12 月 31 日
期 / 年初余额	18,557,472.22	6,776,794.48
本期 / 年计提	15,524,745.01	11,780,677.74
本期 / 年收回或转回	-	-
期 / 年末余额	34,082,217.23	18,557,472.22

(5) 按欠款方归集的年末余额前五名的应收账款的情况

单位名称	2025 年 9 月 30 日			
	金额	账龄	占应收账款 总额比例	坏账准备
中国电建集团华东勘测设计研究院有限公司	62,327,417.50	1 年以内	15.11%	1,059,566.10
西安君能清洁能源有限公司	45,612,305.23	1 年以内	11.06%	2,280,615.26
西安携光新能源科技有限公司	31,247,689.94	1 - 2 年	7.57%	4,999,630.39
宁夏鑫垦简泉光伏电力有限公司银川分公司	30,540,825.63	1 年以内	7.40%	1,527,041.28
莆田市秀屿区交通投资集团有限公司	21,993,823.39	1 年以内 - 3 年	5.33%	1,319,629.40
合计	191,722,061.69		46.47%	11,186,482.43

2、 长期应收款

项目	2025 年 9 月 30 日			2024 年 12 月 31 日		
	账面余额	坏账准备	账面价值	账面余额	坏账准备	账面价值
被投资单位净投资的长期权益	583,368,297.36	106,000,000.00	477,368,297.36	658,925,765.69	106,000,000.00	552,925,765.69
合计	583,368,297.36	106,000,000.00	477,368,297.36	658,925,765.69	106,000,000.00	552,925,765.69

3、 长期股权投资

(1) 长期股权投资分类如下：

项目	2025 年 9 月 30 日			2024 年 12 月 31 日		
	账面余额	减值准备	账面价值	账面余额	减值准备	账面价值
对子公司投资	950,074,644.44	45,612,000.00	904,462,644.44	902,274,644.44	45,612,000.00	856,662,644.44
对联营、合营企业投资	6,656,894.19	-	6,656,894.19	6,894,433.06	-	6,894,433.06
合计	956,731,538.63	45,612,000.00	911,119,538.63	909,169,077.50	45,612,000.00	863,557,077.50

(2) 对子公司投资

2025 年 9 月 30 日

单位名称	期初余额	本期增加	本期减少	期末余额	本期计提 减值准备	减值准备 期末余额
安徽京东方能源投资有限公司	44,760,000.00	-	-	44,760,000.00	-	-
苏州弈偶能源科技有限公司	5,000,000.00	-	-	5,000,000.00	-	-
怀宁东方独秀新能源有限公司	8,000,000.00	-	-	8,000,000.00	-	(8,000,000.00)
金华晴昊太阳能科技有限公司	2,591,370.57	-	-	2,591,370.57	-	-
金华晴宏太阳能科技有限公司	5,823,901.20	-	-	5,823,901.20	-	-
丽水晴魅太阳能科技有限公司	12,266,826.67	-	-	12,266,826.67	-	-
安吉弘扬太阳能发电有限公司	10,267,000.00	-	-	10,267,000.00	-	-
东阳向晴太阳能科技有限公司	10,882,475.63	-	-	10,882,475.63	-	-
龙游晴游太阳能科技有限公司	6,565,879.60	-	-	6,565,879.60	-	-
平湖聚晖新能源有限公司	5,610,000.00	-	-	5,610,000.00	-	-
平阳科恩太阳能发电有限公司	9,871,000.00	-	-	9,871,000.00	-	-
衢州晴帆太阳能科技有限公司	5,548,166.91	-	-	5,548,166.91	-	-
绍兴聚晖新能源有限公司	38,551,000.00	-	-	38,551,000.00	-	-
绍兴旭晖新能源有限公司	12,549,623.02	-	-	12,549,623.02	-	-
武义晴悦太阳能科技有限公司	2,759,729.62	-	-	2,759,729.62	-	-
诸暨鼎晖新能源有限公司	10,203,636.96	-	-	10,203,636.96	-	-
宁阳县拜尔新能源科技有限公司	34,000,000.00	-	-	34,000,000.00	-	-
遂溪县恒辉投资有限公司	66,560,000.00	-	-	66,560,000.00	-	-
红安县恒创新能源科技有限公司	17,232,000.00	-	-	17,232,000.00	-	-
温州埃菲生投资管理有限公司	6,170,000.00	-	-	6,170,000.00	-	-
温州东泽光伏发电有限公司	8,273,000.00	-	-	8,273,000.00	-	-
黄冈阳源光伏发电有限公司	17,882,131.00	-	-	17,882,131.00	-	-
苏州光泰太阳能科技有限公司	25,263,500.00	-	-	25,263,500.00	-	-
苏州工业园区台京光伏有限公司	12,000,000.00	2,700,000.00	-	14,700,000.00	-	-
河北寰达贸易有限责任公司	37,612,000.00	-	-	37,612,000.00	-	(37,612,000.00)
寿光耀光新能源有限公司	17,985,000.00	-	-	17,985,000.00	-	-
宁波国吉能源有限公司	10,000,000.00	-	-	10,000,000.00	-	-
宁波泰杭电力科技有限公司	1,975,000.00	-	-	1,975,000.00	-	-
金华晴辉太阳能科技有限公司	9,249,302.26	-	-	9,249,302.26	-	-
合肥天驰新能源有限公司	5,000,000.00	-	-	5,000,000.00	-	-
合肥融科新能源有限公司	4,840,100.00	-	-	4,840,100.00	-	-
合肥辰能科技有限公司	3,670,000.00	-	-	3,670,000.00	-	-
合肥禾旭科技有限公司	1,976,000.00	-	-	1,976,000.00	-	-
淮滨县俊龙新能源科技有限公司	28,000,000.00	-	-	28,000,000.00	-	-
绍兴光年新能源有限公司	44,410,000.00	-	-	44,410,000.00	-	-
河北润阳太阳能发电有限公司	52,126,001.00	-	-	52,126,001.00	-	-
常熟中晖光伏电站开发有限公司	-	-	-	-	-	-
苏尼特右旗京东方智慧能源有限公司	235,000,000.00	-	-	235,000,000.00	-	-
武汉市京东方智慧能源有限公司	32,000,000.00	-	-	32,000,000.00	-	-
青岛京东方能源科技有限公司	4,800,000.00	-	-	4,800,000.00	-	-
京东方能源科技(成都)有限公司	10,000,000.00	19,500,000.00	-	29,500,000.00	-	-
京东方能源科技(绵阳)有限公司	20,000,000.00	1,600,000.00	-	21,600,000.00	-	-
京东方能源科技(鄂尔多斯市)有限公司	4,900,000.00	-	-	4,900,000.00	-	-
宁阳县泽润农业科技有限公司	100,000.00	-	-	100,000.00	-	-
京东方能源科技(重庆)有限公司	-	20,000,000.00	-	20,000,000.00	-	-
雅江京东方能源发展有限公司	-	4,000,000.00	-	4,000,000.00	-	-
合计	902,274,644.44	47,800,000.00	-	950,074,644.44	-	(45,612,000.00)

本公司子公司的相关信息参见附注七。

(3) 对联营、合营企业投资：

2025 年 9 月 30 日

被投资单位	2025 年 1 月 1 日余额	本期增减变动			2025 年 9 月 30 日余额	减值准备 期末余额
		权益法 下确认的 投资收益	其他 权益变动	计提 减值准备		
联营企业						
北京后稷智联信息技术有限公司	6,894,433.06	(237,538.87)	-	-	6,656,894.19	-

4、 营业收入、营业成本

(1) 营业收入、营业成本

项目	截至 2025 年 9 月 30 日止 9 个月期间		截至 2024 年 9 月 30 日止 9 个月期间	
	收入	成本	收入	成本
主营业务	538,657,668.93	444,133,942.37	389,763,672.64	297,974,732.87
其他业务	554,663.00	4,880.18	685,180.33	-
合计	539,212,331.93	444,138,822.55	390,448,852.97	297,974,732.87

(2) 营业收入、营业成本的分解信息

项目	截至 2025 年 9 月 30 日止 9 个月期间		截至 2024 年 9 月 30 日止 9 个月期间	
	营业收入	营业成本	营业收入	营业成本
主营业务：				
综合能源服务	520,753,503.17	425,311,006.09	373,911,021.72	283,833,075.37
其中：光伏电站建设收入	388,440,595.29	362,491,750.16	282,303,922.95	238,274,373.09
合同能源管理服务收入	60,711,723.75	44,047,796.51	33,645,334.01	21,922,661.96
售电居间服务收入	45,471,729.46	1,871,453.40	26,033,638.09	1,568,506.81
运维服务收入	21,542,884.30	13,580,835.90	10,174,791.44	5,644,179.99
销售节能产品收入	4,586,570.37	3,319,170.12	21,753,335.23	16,423,353.52
综合能源利用	14,345,495.63	14,181,544.60	12,255,931.72	11,549,462.79
其中：电力销售收入	14,345,495.63	14,181,544.60	12,255,931.72	11,549,462.79
零碳服务	3,558,670.13	4,641,391.68	3,596,719.20	2,592,194.71
小计	538,657,668.93	444,133,942.37	389,763,672.64	297,974,732.87
其他业务收入	554,663.00	4,880.18	685,180.33	-
合计	539,212,331.93	444,138,822.55	390,448,852.97	297,974,732.87

十三、 非经常性损益明细表

项目	截至 2025 年 9 月 30 日止 9 个月期间
(1) 非流动资产处置损益，包括已计提资产减值准备的冲销部分	(938,410.95)
(2) 计入当期损益的政府补助(与公司正常经营业务密切相关、符合国家政策规定、按照确定的标准享有、对公司损益产生持续影响的政府补助除外)	3,187,200.00
(3) 单独进行减值测试的应收款项减值准备转回	-
(4) 除同公司正常经营业务相关的有效套期保值业务外，非金融企业持有金融资产和金融负债产生的公允价值变动损益以及处置金融资产和金融负债产生的损益	-
(5) 与公司正常经营业务无关的或有事项产生的损益	-
(6) 其他符合非经常性损益定义的损益项目	-
(7) 除上述各项之外的其他营业外收入和支出	809,554.20
小计	3,058,343.25
(8) 所得税影响额	(764,585.81)
(9) 少数股东权益影响额(税后)	-
合计	2,293,757.44

注： 上述 (1) - (7) 项各非经常性损益项目按税前金额列示。



营业执照

(副本)(3-1)

统一社会信用代码

91110000599649382G



扫描市场主体身份码
了解更多登记、备案、
许可、监管信息，体
验更多应用服务。

名称	毕马威华振会计师事务所（特殊普通合伙）	出资额	人民币元 12129 万元
类型	台港澳投资特殊普通合伙企业	成立日期	2012 年 07 月 10 日
执行事务合伙人	邹俊	主要经营场所	北京市东城区东长安街 1 号东方广场东 2 座办公楼 8 层

经营范围
审查企业会计报表，出具审计报告；验证企业资本，出具验资报告；办理企业合并、分立、清算事宜中的审计业务，出具有关报告；基本建设年度财务决算审计；代理记账；会计咨询、税务咨询、管理咨询、会计培训；法律、法规规定的其他业务。
(市场主体依法自主选择经营项目，开展经营活动；依法须经批准的项目，经相关部门批准后依批准的内容开展经营活动；不得从事国家和本市产业政策禁止和限制类项目的经营活动。)



登记机关

2025 年 03 月 06 日

本文件仅用于出具业务报告目的使用，不得作任何其他用途

国家企业信用信息公示系统网址: <http://www.gsxt.gov.cn>

市场主体应当于每年 1 月 1 日至 6 月 30 日通过
国家企业信用信息公示系统报送公示年度报告。

国家市场监督管理总局监制

证书序号: NO.000421

说明

- 1、《会计师事务所执业证书》是证明持有人经财政部门依法审批, 准予执行注册会计师法定业务的凭证。
- 2、《会计师事务所执业证书》记载事项发生变动的, 应当向财政部门申请换发。
- 3、《会计师事务所执业证书》不得伪造、涂改、出租、出借、转让。
- 4、会计师事务所终止, 应当向财政部门交回《会计师事务所执业证书》。

会计师事务所 执业证书

名称: 毕马威华振会计师事务所(特殊普通合伙)

首席合伙人: 邹俊

主任会计师:

办公场所: 北京市东长安街1号东方广场

东2座办公楼8层

组织形式: 特殊的普通合伙企业

会计师事务所编号: 11000241

注册资本(出资额): 人民币壹亿零壹拾伍万元整

批准设立文号: 财会函(2012) 31号

批准设立日期: 二〇一二年七月五日

发证机关:



中华人民共和国财政部制