

鹤壁海昌智能科技股份有限公司

审阅报告及财务报表

二〇二五年一至九月

鹤壁海昌智能科技股份有限公司

审阅报告及财务报表

(2025年01月01日至2025年9月30日止)

	目录	页次
一、	审阅报告	1-2
二、	财务报表	
	合并资产负债表和母公司资产负债表	1-4
	合并利润表和母公司利润表	5-6
	合并现金流量表和母公司现金流量表	7-8
	财务报表附注	1-24

审阅报告

信会师报字[2025]第 ZB11853 号

鹤壁海昌智能科技股份有限公司全体股东：

我们审阅了后附的鹤壁海昌智能科技股份有限公司（以下简称海昌智能）的中期财务报表，包括 2025 年 9 月 30 日的合并及母公司资产负债表，截至 2025 年 9 月 30 日止九个月期间的合并及母公司利润表、合并及母公司现金流量表以及中期财务报表附注。按照《企业会计准则第 32 号——中期财务报告》的规定编制中期财务报表并使其实现公允反映是海昌智能管理层的责任，我们的责任是在实施审阅工作的基础上对中期财务报表出具审阅报告。

我们按照《中国注册会计师审阅准则第 2101 号——财务报表审阅》的规定执行了审阅业务。该准则要求我们计划和实施审阅工作，以对中期财务报表是否不存在重大错报获取有限保证。审阅主要限于询问海昌智能有关人员和财务数据实施分析程序，提供的保证程度低于审计。我们没有实施审计，因而不发表审计意见。

根据我们的审阅，我们没有注意到任何事项使我们相信上述中期财务报表没有在所有重大方面按照《企业会计准则第 32 号——中期财务报告》的规定编制。

作为比较信息的截至 2024 年 9 月 30 日止九个月期间的合并及母公司利润表、合并及母公司现金流量表以及相关中期财务报表附注未经审计或审阅。



立信会计师事务所(特殊普通合伙)

BDO CHINA SHU LUN PAN CERTIFIED PUBLIC ACCOUNTANTS LLP

本审阅报告仅供海昌智能为本次申请向境内社会公众公开发行人民币普通股股票申报材料之目的使用，并不适用于其他目的，且不得用作任何其他用途。我们同意将本审阅报告作为海昌智能申请发行证券的必备文件，随同其他申报文件一起上报。

立信会计师事务所
(特殊普通合伙)

中国注册会计师：

中国注册会计师：

中国注册会计师：

中国·上海

2025年12月18日

鹤壁海昌智能科技股份有限公司
合并资产负债表
2025年9月30日
(除特别注明外, 金额单位均为人民币元)

资产	附注五	期末余额	上年年末余额
流动资产:			
货币资金		178,188,650.80	97,518,876.73
结算备付金			
拆出资金			
交易性金融资产			
衍生金融资产			
应收票据		25,737,983.19	17,870,692.16
应收账款	(一)	461,778,459.70	424,313,816.69
应收款项融资		27,388,522.73	34,310,623.76
预付款项		23,200,564.13	2,827,687.52
应收保费			
应收分保账款			
应收分保合同准备金			
其他应收款		1,609,193.58	450,491.36
买入返售金融资产			
存货	(二)	457,852,630.15	233,319,989.91
其中: 数据资源			
合同资产		10,001,425.30	11,278,356.75
持有待售资产			
一年内到期的非流动资产			
其他流动资产		17,752,049.16	16,771,966.31
流动资产合计		1,203,509,478.74	838,662,501.19
非流动资产:			
发放贷款和垫款			
债权投资			
其他债权投资			
长期应收款			
长期股权投资			
其他权益工具投资			
其他非流动金融资产			
投资性房地产			
固定资产		102,759,281.38	99,955,884.97
在建工程		46,630,864.41	4,110,821.10
生产性生物资产			
油气资产			
使用权资产		8,484,967.14	1,974,949.97
无形资产		39,612,238.56	35,146,399.69
其中: 数据资源			
开发支出			
其中: 数据资源			
商誉			
长期待摊费用		1,171,296.68	2,035,775.25
递延所得税资产		11,096,705.33	7,104,104.40
其他非流动资产		7,004,343.00	923,641.23
非流动资产合计		216,759,696.50	151,251,576.61
资产总计		1,420,269,175.24	989,914,077.80

后附财务报表附注为财务报表的组成部分。

公司负责人:

主管会计工作负责人:

会计机构负责人:

鹤壁海昌智能科技股份有限公司
合并资产负债表(续)
2025年9月30日
(除特别注明外, 金额单位均为人民币元)


负债和所有者权益	附注五	期末余额	上年年末余额
流动负债:			
短期借款		88,147,519.52	48,050,905.54
向中央银行借款			
拆入资金			
交易性金融负债			
衍生金融负债			
应付票据			
应付账款		145,392,461.84	45,060,000.00
预收款项		379,755,350.01	248,180,718.54
合同负债			
卖出回购金融资产款		64,510,403.03	31,864,392.87
吸收存款及同业存放			
代理买卖证券款			
代理承销证券款			
应付职工薪酬		23,695,426.97	25,303,823.31
应交税费		5,245,228.22	4,028,412.94
其他应付款		18,985,257.37	4,510,999.39
应付手续费及佣金			
应付分保账款			
持有待售负债			
一年内到期的非流动负债		8,977,882.54	14,292,088.43
其他流动负债		33,181,365.07	14,219,818.29
流动负债合计		767,890,894.57	435,511,159.31
非流动负债:			
保险合同准备金			
长期借款		43,600,000.00	36,000,000.00
应付债券			
其中: 优先股			
永续债			
租赁负债		4,824,885.74	702,285.71
长期应付款			
长期应付职工薪酬			
预计负债		3,862,539.28	6,139,389.58
递延收益		1,378,820.49	1,632,964.20
递延所得税负债		62,362.45	77,737.63
其他非流动负债			
非流动负债合计		53,728,607.96	44,552,377.12
负债合计		821,619,502.53	480,063,536.43
所有者权益:			
股本		80,000,000.00	80,000,000.00
其他权益工具			
其中: 优先股			
永续债			
资本公积		88,353,034.57	88,353,034.57
减: 库存股			
其他综合收益			
专项储备			
盈余公积		32,378,609.92	32,378,609.92
一般风险准备			
未分配利润		397,918,028.22	309,118,896.88
归属于母公司所有者权益合计		598,649,672.71	509,850,541.37
少数股东权益			
所有者权益合计		598,649,672.71	509,850,541.37
负债和所有者权益总计		1,420,269,175.24	989,914,077.80

后附财务报表附注为财务报表的组成部分。

公司负责人:

主管会计工作负责人:

会计机构负责人:



 鹤壁海昌智能科技股份有限公司
 母公司资产负债表
 2025年9月30日
 (除特别注明外, 金额单位均为人民币元)

资产	附注	期末余额	上年年末余额
流动资产:			
货币资金		165,098,748.95	82,212,275.22
交易性金融资产			
衍生金融资产			
应收票据		23,781,716.41	17,141,575.74
应收账款		440,961,433.33	400,479,510.53
应收款项融资		25,234,292.08	32,157,377.10
预付款项		22,525,799.41	2,514,717.55
其他应收款		41,037,221.87	30,907,433.16
存货		407,655,934.99	210,773,371.36
其中: 数据资源			
合同资产		9,218,781.05	9,749,199.62
持有待售资产			
一年内到期的非流动资产			
其他流动资产		15,193,050.47	14,017,264.85
流动资产合计		1,150,706,978.56	799,952,725.13
非流动资产:			
债权投资			
其他债权投资			
长期应收款			
长期股权投资		31,000,000.00	31,000,000.00
其他权益工具投资			
其他非流动金融资产			
投资性房地产			
固定资产		98,709,454.72	95,886,732.66
在建工程		46,630,864.41	4,110,821.10
生产性生物资产			
油气资产			
使用权资产		4,880,617.47	
无形资产		39,433,155.86	34,951,339.70
其中: 数据资源			
开发支出			
其中: 数据资源			
商誉			
长期待摊费用		865,606.67	1,378,250.67
递延所得税资产		10,084,458.98	5,543,876.80
其他非流动资产		7,004,343.00	878,004.23
非流动资产合计		238,608,501.11	173,749,025.16
资产总计		1,389,315,479.67	973,701,750.29

后附财务报表附注为财务报表的组成部分。


公司负责人:

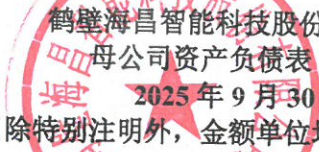
主管会计工作负责人:

会计机构负责人:


 4106030116834


 4105111612931


 4106111612931



 鹤壁海昌智能科技股份有限公司
 母公司资产负债表（续）
 2025年9月30日
 （除特别注明外，金额单位均为人民币元）


负债和所有者权益	附注	期末余额	上年年末余额
流动负债：			
短期借款		88,147,519.52	48,050,905.54
交易性金融负债			
衍生金融负债			
应付票据		145,538,303.95	45,060,000.00
应付账款		386,338,773.47	254,718,943.82
预收款项			
合同负债		59,840,601.10	26,887,648.94
应付职工薪酬		19,759,576.41	19,790,658.09
应交税费		4,529,219.90	1,307,688.90
其他应付款		38,444,943.17	24,530,768.27
持有待售负债			
一年内到期的非流动负债		7,360,469.62	13,062,611.11
其他流动负债		30,849,861.24	13,388,822.89
流动负债合计		780,809,268.38	446,798,047.56
非流动负债：			
长期借款		43,600,000.00	36,000,000.00
应付债券			
其中：优先股			
永续债			
租赁负债		2,882,196.00	
长期应付款			
长期应付职工薪酬			
预计负债		3,862,539.28	6,139,389.58
递延收益		1,378,820.49	1,632,964.20
递延所得税负债			
其他非流动负债			
非流动负债合计		51,723,555.77	43,772,353.78
负债合计		832,532,824.15	490,570,401.34
所有者权益：			
股本		80,000,000.00	80,000,000.00
其他权益工具			
其中：优先股			
永续债			
资本公积		88,353,034.57	88,353,034.57
减：库存股			
其他综合收益			
专项储备			
盈余公积		32,378,609.92	32,378,609.92
未分配利润		356,051,011.03	282,399,704.46
所有者权益合计		556,782,655.52	483,131,348.95
负债和所有者权益总计		1,389,315,479.67	973,701,750.29

后附财务报表附注为财务报表的组成部分。


公司负责人：

主管会计工作负责人：

会计机构负责人：


4106030116834




4106111612931



鹤壁海昌智能科技股份有限公司
合并利润表
2025年1-9月
(除特别注明外, 金额单位均为人民币元)



项目	附注五	本期金额	上年同期金额
一、营业总收入		681,359,621.33	553,772,035.27
其中: 营业收入	(四)	681,359,621.33	553,772,035.27
利息收入			
已赚保费			
手续费及佣金收入			
二、营业总成本		557,354,973.68	455,558,426.09
其中: 营业成本	(四)	454,086,253.30	358,122,745.64
利息支出			
手续费及佣金支出			
退保金			
赔付支出净额			
提取保险责任准备金净额			
保单红利支出			
分保费用			
税金及附加		4,326,241.35	4,234,427.75
销售费用		16,737,378.92	14,681,466.43
管理费用		35,644,060.42	27,959,981.33
研发费用		46,615,625.35	46,731,488.65
财务费用		-54,585.66	3,828,316.29
其中: 利息费用		3,277,584.68	4,064,495.87
利息收入		653,118.49	202,959.39
加: 其他收益		7,936,186.74	5,944,604.91
投资收益(损失以“-”号填列)		-1,159,640.52	-520,392.20
其中: 对联营企业和合营企业的投资收益			
以摊余成本计量的金融资产终止确认收益			
汇兑收益(损失以“-”号填列)			
净敞口套期收益(损失以“-”号填列)			
公允价值变动收益(损失以“-”号填列)			
信用减值损失(损失以“-”号填列)		-2,932,564.68	-4,651,511.56
资产减值损失(损失以“-”号填列)		-28,802,900.75	-9,758,453.48
资产处置收益(损失以“-”号填列)			
三、营业利润(亏损以“-”号填列)		99,045,728.44	89,227,856.85
加: 营业外收入		5,223.78	350,206.99
减: 营业外支出		448,850.39	574,369.00
四、利润总额(亏损总额以“-”号填列)		98,602,101.83	89,003,694.84
减: 所得税费用		9,802,970.49	8,502,325.68
五、净利润(净亏损以“-”号填列)		88,799,131.34	80,501,369.16
(一) 按经营持续性分类			
1. 持续经营净利润(净亏损以“-”号填列)		88,799,131.34	80,501,369.16
2. 终止经营净利润(净亏损以“-”号填列)			
(二) 按所有权归属分类			
1. 归属于母公司股东的净利润(净亏损以“-”号填列)		88,799,131.34	80,501,369.16
2. 少数股东损益(净亏损以“-”号填列)			
六、其他综合收益的税后净额			
归属于母公司所有者的其他综合收益的税后净额			
(一) 不能重分类进损益的其他综合收益			
1. 重新计量设定受益计划变动额			
2. 权益法下不能转损益的其他综合收益			
3. 其他权益工具投资公允价值变动			
4. 企业自身信用风险公允价值变动			
(二) 将重分类进损益的其他综合收益			
1. 权益法下可转损益的其他综合收益			
2. 其他债权投资公允价值变动			
3. 金融资产重分类计入其他综合收益的金额			
4. 其他债权投资信用减值准备			
5. 现金流量套期储备			
6. 外币财务报表折算差额			
7. 其他			
归属于少数股东的其他综合收益的税后净额			
七、综合收益总额		88,799,131.34	80,501,369.16
归属于母公司所有者的综合收益总额		88,799,131.34	80,501,369.16
归属于少数股东的综合收益总额			
八、每股收益:			
(一) 基本每股收益(元/股)		1.11	1.01
(二) 稀释每股收益(元/股)		1.11	1.01

后附财务报表附注为财务报表的组成部分。


公司负责人:




主管会计工作负责人:

会计机构负责人:






鹤壁海昌智能科技股份有限公司
母公司利润表
2025年1-9月
 (除特别注明外, 金额单位均为人民币元)

项目	附注	本期金额	上年同期金额
一、营业收入		646,671,656.90	525,758,305.82
减：营业成本		455,721,981.94	351,440,618.32
税金及附加		4,034,976.39	3,901,513.05
销售费用		14,213,009.32	12,598,447.96
管理费用		28,218,176.93	23,439,327.06
研发费用		38,668,156.92	36,934,029.84
财务费用		-104,514.34	3,738,372.11
其中：利息费用		2,156,597.51	3,980,355.51
利息收入		-627,051.01	194,691.44
加：其他收益		7,024,551.60	3,512,158.83
投资收益（损失以“-”号填列）		-1,159,640.52	-520,392.20
其中：对联营企业和合营企业的投资收益			
以摊余成本计量的金融资产终止确认收益			
净敞口套期收益（损失以“-”号填列）			
公允价值变动收益（损失以“-”号填列）			
信用减值损失（损失以“-”号填列）		-2,539,113.72	-5,167,537.46
资产减值损失（损失以“-”号填列）		-27,549,468.71	-5,300,979.23
资产处置收益（损失以“-”号填列）			
二、营业利润（亏损以“-”号填列）		81,696,198.39	86,229,247.42
加：营业外收入		4,159.02	348,260.53
减：营业外支出		447,810.50	527,960.39
三、利润总额（亏损总额以“-”号填列）		81,252,546.91	86,049,547.56
减：所得税费用		7,601,240.34	10,481,672.04
四、净利润（净亏损以“-”号填列）		73,651,306.57	75,567,875.52
（一）持续经营净利润（净亏损以“-”号填列）		73,651,306.57	75,567,875.52
（二）终止经营净利润（净亏损以“-”号填列）			
五、其他综合收益的税后净额			
（一）不能重分类进损益的其他综合收益			
1. 重新计量设定受益计划变动额			
2. 权益法下不能转损益的其他综合收益			
3. 其他权益工具投资公允价值变动			
4. 企业自身信用风险公允价值变动			
（二）将重分类进损益的其他综合收益			
1. 权益法下可转损益的其他综合收益			
2. 其他债权投资公允价值变动			
3. 金融资产重分类计入其他综合收益的金额			
4. 其他债权投资信用减值准备			
5. 现金流量套期储备			
6. 外币财务报表折算差额			
7. 其他			
六、综合收益总额		73,651,306.57	75,567,875.52
七、每股收益：			
（一）基本每股收益（元/股）			
（二）稀释每股收益（元/股）			

后附财务报表附注为财务报表的组成部分。


公司负责人：


主管会计工作负责人：

会计机构负责人：


 4108030116893


 410803011612931


 410803011612931



鹤壁海昌智能科技股份有限公司
合并现金流量表
2025年1-9月
 (除特别说明外, 金额单位均为人民币元)

项目	附注	本期金额	上年同期金额
一、经营活动产生的现金流量			
销售商品、提供劳务收到的现金		537,406,076.42	387,126,013.51
客户存款和同业存放款项净增加额			
向中央银行借款净增加额			
向其他金融机构拆入资金净增加额			
收到原保险合同保费取得的现金			
收到再保业务现金净额			
保户储金及投资款净增加额			
收取利息、手续费及佣金的现金			
拆入资金净增加额			
回购业务资金净增加额			
代理买卖证券收到的现金净额			
收到的税费返还		17,722,474.18	1,955,543.37
收到其他与经营活动有关的现金		49,315,657.53	7,839,998.48
经营活动现金流入小计		604,444,208.13	396,921,555.36
购买商品、接受劳务支付的现金		261,010,374.65	140,089,886.22
客户贷款及垫款净增加额			
存放中央银行和同业款项净增加额			
支付原保险合同赔付款项的现金			
拆出资金净增加额			
支付利息、手续费及佣金的现金			
支付保单红利的现金			
支付给职工以及为职工支付的现金		143,263,521.16	103,841,161.29
支付的各项税费		34,879,611.38	42,881,523.60
支付其他与经营活动有关的现金		156,029,904.42	26,675,503.00
经营活动现金流出小计		595,183,411.61	313,488,074.11
经营活动产生的现金流量净额		9,260,796.52	83,433,481.25
二、投资活动产生的现金流量			
收回投资收到的现金			
取得投资收益收到的现金			74.28
处置固定资产、无形资产和其他长期资产收回的现金净额			106,618.47
处置子公司及其他营业单位收到的现金净额			
收到其他与投资活动有关的现金			
投资活动现金流入小计			106,692.75
购建固定资产、无形资产和其他长期资产支付的现金		18,296,982.43	16,921,312.56
投资支付的现金			
质押贷款净增加额			
取得子公司及其他营业单位支付的现金净额			
支付其他与投资活动有关的现金			
投资活动现金流出小计		18,296,982.43	16,921,312.56
投资活动产生的现金流量净额		-18,296,982.43	-16,814,619.81
三、筹资活动产生的现金流量			
吸收投资收到的现金			
其中：子公司吸收少数股东投资收到的现金			
取得借款收到的现金		127,992,776.67	48,000,000.00
收到其他与筹资活动有关的现金			
筹资活动现金流入小计		127,992,776.67	48,000,000.00
偿还债务支付的现金		87,267,791.66	62,500,000.00
分配股利、利润或偿付利息支付的现金		3,062,883.56	4,117,097.32
其中：子公司支付给少数股东的股利、利润			
支付其他与筹资活动有关的现金		1,923,555.23	1,723,067.41
筹资活动现金流出小计		92,254,230.43	68,340,164.73
筹资活动产生的现金流量净额		35,738,546.24	-20,340,164.73
四、汇率变动对现金及现金等价物的影响		1,143,968.61	271,481.41
五、现金及现金等价物净增加额		27,846,328.94	46,550,178.12
加：期初现金及现金等价物余额		72,291,664.01	31,283,289.01
六、期末现金及现金等价物余额		100,137,992.95	77,833,467.13


后附财务报表附注为财务报表的组成部分。

公司负责人：  主管会计工作负责人：  审计机构负责人： 

4106030116834

105111612931

410611612931



鹤壁海昌智能科技股份有限公司
母公司现金流量表
2025年1-9月
 (除特别注明外, 金额单位均为人民币元)

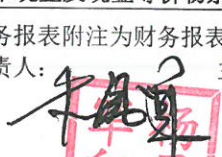

项目	附注	本期金额	上期金额
一、经营活动产生的现金流量			
销售商品、提供劳务收到的现金		521,484,872.19	364,965,317.35
收到的税费返还		17,214,700.48	17,477.50
收到其他与经营活动有关的现金		59,149,957.02	7,568,685.07
经营活动现金流入小计		597,849,529.69	372,551,479.92
购买商品、接受劳务支付的现金		289,698,851.53	154,168,480.00
支付给职工以及为职工支付的现金		112,679,437.29	84,351,251.37
支付的各项税费		27,218,344.69	33,994,223.08
支付其他与经营活动有关的现金		159,438,791.73	20,109,239.88
经营活动现金流出小计		589,035,425.24	292,623,194.33
经营活动产生的现金流量净额		8,814,104.45	79,928,285.59
二、投资活动产生的现金流量			
收回投资收到的现金			
取得投资收益收到的现金			74.28
处置固定资产、无形资产和其他长期资产收回的现金净额			106,618.47
处置子公司及其他营业单位收到的现金净额			
收到其他与投资活动有关的现金			
投资活动现金流入小计			106,692.75
购建固定资产、无形资产和其他长期资产支付的现金		17,383,390.79	16,267,929.81
投资支付的现金			
取得子公司及其他营业单位支付的现金净额			
支付其他与投资活动有关的现金			
投资活动现金流出小计		17,383,390.79	16,267,929.81
投资活动产生的现金流量净额		-17,383,390.79	-16,161,237.06
三、筹资活动产生的现金流量			
吸收投资收到的现金			
取得借款收到的现金		127,992,776.67	48,000,000.00
收到其他与筹资活动有关的现金			
筹资活动现金流入小计		127,992,776.67	48,000,000.00
偿还债务支付的现金		87,267,791.66	62,500,000.00
分配股利、利润或偿付利息支付的现金		3,062,883.56	4,117,097.32
支付其他与筹资活动有关的现金		180,000.00	
筹资活动现金流出小计		90,510,675.22	66,617,097.32
筹资活动产生的现金流量净额		37,482,101.45	-18,617,097.32
四、汇率变动对现金及现金等价物的影响		1,150,213.49	271,481.41
五、现金及现金等价物净增加额		30,063,028.60	45,421,432.62
加: 期初现金及现金等价物余额		56,985,062.50	25,413,072.09
六、期末现金及现金等价物余额		87,048,091.10	70,834,504.71

后附财务报表附注为财务报表的组成部分。



公司负责人:

主管会计工作负责人:

会计机构负责人:



鹤壁海昌智能科技股份有限公司

二〇二五年一至九月财务报表附注

(除特殊注明外, 金额单位均为人民币元)

一、 公司基本情况

鹤壁海昌智能科技股份有限公司系于 1994 年 1 月经国家工商行政管理局批准, 由鹤壁市汽车电器厂(以下简称“鹤壁电器厂”)、鹤壁市仪表厂(以下简称“鹤壁仪表厂”)与香港盛昌电业有限公司(以下简称“香港盛昌”)共同发起设立有限责任公司。

2022 年 5 月 26 日, 根据本公司股东会决议及发起人协议, 本公司整体变更为股份有限公司, 变更后股本为人民币 80,000,000.00 元。

公司的统一社会信用代码: 914106006150767228;

法定代表人: 杨勇军;

注册地: 河南省鹤壁经济技术开发区渤海路 396 号;

本公司主要经营活动为: 智能技术推广服务; 智能化设备制造; 工业机器人制造; 电工机械专用设备制造; 机械设备经营租赁; 软件开发; 信息技术咨询服务; 经营进出口业务(按对外贸易登记的范围经营)。

本财务报表业经公司董事会于 2025 年 12 月 18 日批准报出。

二、 遵循企业会计准则的声明

本财务报表以持续经营为基础, 按照《企业会计准则第 32 号——中期财务报告》的规定编制, 除财务报表附注三所述的会计政策和会计估计变更事项外, 采用的会计政策与上年度财务报表相一致, 真实、完整地反映了公司的财务状况、经营成果和现金流量等有关信息。

三、 公司会计政策、会计估计变更和前期差错更正

1、 重要会计政策变更

无。

2、 重要会计估计变更

无。

四、 经营季节性/周期性特征

本公司经营活动不存在明显的季节性和周期性特征。

五、 性质特别或者金额异常的财务报表项目说明

(一) 应收账款

1、 应收账款按账龄披露

账龄	期末余额	上年年末余额
1 年以内	473,187,145.13	432,801,081.47
1 至 2 年	15,001,956.24	16,509,502.92
2 至 3 年	673,274.65	78,116.65
3 至 4 年	43,269.22	16,136.60
4 至 5 年		
小计	488,905,645.24	449,404,837.64
减：坏账准备	27,127,185.54	25,091,020.95
合计	461,778,459.70	424,313,816.69

2、 应收账款按坏账计提方法分类披露

类别	期末余额			上年年末余额			
	账面余额		坏账准备	账面余额		坏账准备	
	金额	比例 (%)		金额	比例 (%)		
按单项计提坏账准备	1,835,805.93	0.38	1,835,805.93	1,861,592.93	0.41	1,861,592.93	100.00
其中：							
单项计提	1,835,805.93	100.00	1,835,805.93	1,861,592.93	100.00	1,861,592.93	100.00
按信用风险特征组合 计提坏账准备	487,069,839.31	99.62	25,291,379.61	447,543,244.71	99.59	23,229,428.02	5.19
其中：							
账龄组合	487,069,839.31	100.00	25,291,379.61	447,543,244.71	100.00	23,229,428.02	5.19
合计	488,905,645.24	100.00	27,127,185.54	449,404,837.64	100.00	25,091,020.95	5.58
				461,778,459.70		424,313,816.69	

按单项计提坏账准备的应收账款：

名称	期末余额				上年年末余额	
	账面余额	坏账准备	计提比例 (%)	计提依据	账面余额	坏账准备
弗迪电子 (安阳)有限公司	1,835,805.93	1,835,805.93	100.00	预计难以收回	1,861,592.93	1,861,592.93
合计	1,835,805.93	1,835,805.93	100.00		1,861,592.93	1,861,592.93

按信用风险特征组合计提坏账准备：

组合计提项目：

名称	期末余额		
	应收账款	坏账准备	计提比例 (%)
1 年以内	471,351,339.20	23,567,566.99	5.00
1 至 2 年	15,001,956.24	1,500,195.62	10.00
2 至 3 年	673,274.65	201,982.39	30.00
3 至 4 年	43,269.22	21,634.61	50.00
4 至 5 年			
合计	487,069,839.31	25,291,379.61	

3、 本期计提、转回或收回的坏账准备情况

本期计提、转回、转销等坏账准备净额为 2,036,164.59 元。

4、 本期实际核销的应收账款情况

无。

5、 按欠款方归集的期末余额前五名的应收账款和合同资产情况

单位名称	应收账款期末余额	合同资产期末余额	应收账款和合同资产期末余额	占应收账款和合同资产期末余额合计数的比例(%)	应收账款坏账准备和合同资产减值准备期末余额
天海集团	101,553,137.01	369,288.00	101,922,425.01	20.41%	5,198,405.66
比亚迪集团	38,233,458.32	88,001.69	38,321,460.01	7.67%	1,950,687.27
立讯集团	37,376,970.24	-	37,376,970.24	7.48%	1,868,848.54
莱尼集团	34,383,373.49	-	34,383,373.49	6.88%	1,746,844.13
长春捷翼集团	28,993,587.23	2,179,771.72	31,173,358.95	6.24%	1,862,289.12
合计	240,540,526.30	2,637,061.40	243,177,587.70	48.69%	12,627,074.73

(二) 存货

1、 存货分类

类别	期末余额			上年年末余额		
	账面余额	存货跌价准备/合同 履约成本减值准备	账面价值	账面余额	存货跌价准备/合同 履约成本减值准备	账面价值
原材料	94,120,856.19	2,276,093.79	91,844,762.40	61,157,989.26	1,670,914.82	59,487,074.44
委托加工物资				29,264.59		29,264.59
在产品	81,309,577.73	1,543,800.67	79,765,777.06	35,384,577.84	143,616.43	35,240,961.41
库存商品	21,013,221.87	1,932,470.00	19,080,751.87	16,893,637.46	1,387,765.04	15,505,872.42
发出商品	282,870,902.00	20,925,586.52	261,945,315.48	123,817,503.06	3,210,704.86	120,606,798.20
合同履约成本	5,572,023.91	356,000.57	5,216,023.34	2,871,600.69	421,581.84	2,450,018.85
合计	484,886,581.70	27,033,951.55	457,852,630.15	240,154,572.90	6,834,582.99	233,319,989.91

2、 存货跌价准备及合同履约成本减值准备

类别	上年年末余额	本期增加金额		本期减少金额		期末余额
		计提	其他	转回或转销	其他	
原材料	1,670,914.82	2,273,477.76		1,668,298.80		2,276,093.78
在产品	143,616.43	1,456,083.05		55,898.80		1,543,800.68
库存商品	1,387,765.04	4,663,945.85		4,119,240.89		1,932,470.00
发出商品	3,210,704.86	20,397,896.01		2,683,014.35		20,925,586.52
合同履约成本	421,581.84	98,957.80		164,539.07		356,000.57
合计	6,834,582.99	28,890,360.47		8,690,991.91		27,033,951.55

(三) 所有权或使用权受到限制的资产

项目	期末			上年年末				
	账面余额	账面价值	受限类型	受限情况	账面余额	账面价值	受限类型	受限情况
货币资金	78,050,657.85	78,050,657.85	保证金	银行承兑保证金、 保函保证金	25,227,212.72	25,227,212.72	保证金	银行承兑保证金
固定资产	59,883,601.53	59,883,601.53	借款抵押	长期借款抵押	63,619,139.49	63,619,139.49	借款抵押	长期借款抵押
无形资产	19,019,344.91	19,019,344.91	借款抵押	长期借款抵押	19,339,895.23	19,339,895.23	借款抵押	长期借款抵押
合计	156,953,604.29	156,953,604.29			108,186,247.44	108,186,247.44		

(四) 营业收入和营业成本

项目	本期金额		上年同期金额	
	收入	成本	收入	成本
主营业务	672,372,345.02	449,716,247.40	547,953,123.86	355,176,948.05
其他业务	8,987,276.31	4,370,005.90	5,818,911.41	2,945,797.59
合计	681,359,621.33	454,086,253.30	553,772,035.27	358,122,745.64

六、 合并范围的变更

无。

七、 在其他主体中的权益

(一) 在子公司中的权益

1、 企业集团的构成

子公司名称	注册资本	主要经营地	注册地	业务性质	持股比例(%)		取得方式
					直接	间接	
东莞海弘智能科技有限公司	1000 万元	东莞市	东莞市	智能科技	100		设立
昆山海弘智能科技有限公司	1000 万元	昆山市	昆山市	智能科技	100		设立
河南海弘软件技术有限公司	500 万元	鹤壁市	鹤壁市	软件服务	100		设立
鹤壁海昌智能装备有限公司	1000 万元	鹤壁市	鹤壁市	智能科技	60	40	设立

八、 关联方及关联交易

(一) 本公司的母公司情况

母公司名称	注册地	业务性质	注册资本	母公司对本公司的持股比例(%)	母公司对本公司的表决权比例(%)
鹤壁聚仁企业管理有限公司	鹤壁市	资本市场服务	1830.4969 万元	22.30	22.30

本公司最终控制方是：杨勇军、李德林、张景堂、申志福、覃洪、周萍、王焘，7人为一致行动人

(二) 本公司的子公司情况

本公司子公司的情况详见本附注“七、在其他主体中的权益”。

(三) 本公司的合营和联营企业情况

无。

(四) 其他关联方情况

其他关联方名称	其他关联方与本公司的关系
天海汽车电子集团股份有限公司（含子公司）	实际控制人重大影响的企业
鹤壁聚力企业管理中心（有限合伙）	实际控制人控制的企业
鹤壁聚杰企业管理中心（有限合伙）	实际控制人控制的企业
鹤壁聚智企业管理中心（有限合伙）	实际控制人控制的企业
鹤壁聚海企业管理有限公司	实际控制人控制的企业
鹤壁聚贤企业管理中心（有限合伙）	实际控制人控制的企业
鹤壁聚科企业管理中心（有限合伙）	实际控制人控制的企业
鹤壁聚昌企业管理中心（有限合伙）	实际控制人控制的企业
鹤壁聚弘企业管理中心（有限合伙）	实际控制人控制的企业
鹤壁聚礼企业管理中心（有限合伙）	实际控制人控制的企业
上海新时达电气股份有限公司（含其子公司）	独立董事刘菁担任董事会秘书、副总经理的公司

其他关联方名称	其他关联方与本公司的关系
Tianhai Electric North America, Inc.	杨勇军和张景堂担任董事的公司，
鹤壁天海控股有限公司	部分实际控制人控制的企业
鹤壁环球置业有限公司	部分实际控制人控制的企业
河南拓硕实业有限公司	部分实际控制人控制的企业

注：2021年12月30日，Tianhai Electric North America, Inc.将几乎所有资产和部分负债出售给Angstrom Electric, LLC；对天海汽车电子集团股份有限公司的关联方往来和交易额包含其2021年9月对外转让的江西昌河天海电装有限责任公司。

(五) 关联交易情况

1、 购销商品、提供和接受劳务的关联交易

采购商品/接受劳务情况表

关联方	关联交易内容	本期金额	上年同期金额
天海汽车电子集团股份有限公司	电线、端子等辅料	417,372.30	542,611.05

出售商品/提供劳务情况表

关联方	关联交易内容	本期金额	上期金额
天海汽车电子集团股份有限公司	产品销售	146,131,988.67	163,114,266.79
江西昌河天海电装有限责任公司	产品销售	793,741.77	912,160.00
Angstrom Electric, LLC	产品销售	790,129.72	1,828,654.29

2、 关联租赁情况

无。

3、 关联担保情况

无。

4、 关键管理人员薪酬

单位：万元

项目	本期金额	上年同期金额
关键管理人员薪酬	493.65	404.72

(六) 关联方应收应付等未结算项目

1、 应收项目

项目名称	关联方	期末余额		上年年末余额	
		账面余额	坏账准备	账面余额	坏账准备
应收账款					
	天海汽车电子集团股份有限公司	101,553,137.01	5,179,941.26	79,869,076.35	4,163,353.81
	江西昌河天海电装有限责任公司	1,039,333.06	63,916.65	421,747.38	21,087.37
	Angstrom Electric	95,196.50	4,759.83	216,996.87	10,849.84
预付款项					
	天海汽车电子集团股份有限公司	46,130.39		4,308.24	
合同资产					
	天海汽车电子集团股份有限公司	369,288.00	18,464.40	2,271,793.09	118,738.48

2、 应付项目

项目名称	关联方	期末账面余额	上年年末账面余额
应付账款			
	天海汽车电子集团股份有限公司	116,775.33	
合同负债			
	天海汽车电子集团股份有限公司	5,380,448.31	2,468,273.80
	江西昌河天海电装有限责任公司	223,141.59	73,277.88
其他流动负债			
	天海汽车电子集团股份有限公司	699,458.28	276,617.09
	江西昌河天海电装有限责任公司	29,008.41	

(七) 关联方承诺

无。

九、 承诺及或有事项

(一) 重要承诺事项

截至 2025 年 9 月 30 日，公司无需要披露的重大承诺事项。

(二) 或有事项

截至 2025 年 9 月 30 日，公司无需要披露的或有事项。

十、 资产负债表日后事项

2025 年 11 月 20 日，公司收到德国统一专利法院杜塞尔多夫地方法院发出的诉讼文件，Komax Holding AG（以下简称“库迈思”）以发行人所销售的“HBQ-922”产品侵犯其欧洲专利 EP2157334B1、“HBQ-908”产品侵犯其欧洲专利 EP3301769B1 为由提起两项专利侵权诉讼。

截至本报告批准报出日，上述案件尚未开庭审理。

十一、 补充资料

(一) 当期非经常性损益明细表

项目	金额	说明
非流动性资产处置损益，包括已计提资产减值准备的冲销部分	-58,236.29	
计入当期损益的政府补助，但与公司正常经营业务密切相关、符合国家政策规定、按照确定的标准享有、对公司损益产生持续影响的政府补助除外	7,405,258.15	
除同公司正常经营业务相关的有效套期保值业务外，非金融企业持有金融资产和金融负债产生的公允价值变动损益以及处置金融资产和金融负债产生的损益		
计入当期损益的对非金融企业收取的资金占用费		
委托他人投资或管理资产的损益		
对外委托贷款取得的损益		
因不可抗力因素，如遭受自然灾害而产生的各项资产损失		
单独进行减值测试的应收款项减值准备转回	25,787.00	
企业取得子公司、联营企业及合营企业的投资成本小于取得投资时应享有被投资单位可辨认净资产公允价值产生的收益		
同一控制下企业合并产生的子公司期初至合并日的当期净损益		
非货币性资产交换损益		
债务重组损益		
企业因相关经营活动不再持续而发生的一次性费用，如安置职工的支出等		
因税收、会计等法律、法规的调整对当期损益产生的一次性影响		
因取消、修改股权激励计划一次性确认的股份支付费用		
对于现金结算的股份支付，在可行权日之后，应付职工薪酬的公允价值变动产生的损益		
采用公允价值模式进行后续计量的投资性房地产		

项目	金额	说明
公允价值变动产生的损益		
交易价格显失公允的交易产生的收益		
与公司正常经营业务无关的或有事项产生的损益		
受托经营取得的托管费收入		
除上述各项之外的其他营业外收入和支出	-385,390.32	
其他符合非经常性损益定义的损益项目		
小计	6,987,418.54	
所得税影响额	1,103,224.14	
少数股东权益影响额(税后)		
合计	5,884,194.40	

(二) 净资产收益率及每股收益

报告期利润	加权平均净资产收 益率(%)	每股收益(元)	
		基本每股收益	稀释每股收益
归属于公司普通股股东的净利润	16.02	1.11	1.11
扣除非经常性损益后归属于公司普通股股东的净利润	14.96	1.04	1.04


 鹤壁海昌智能科技股份有限公司
 (加盖公章)
 二〇二五年十二月十八日