

无锡和烁丰科技集团股份有限公司
审计报告及财务报表
2023 年度至 2025 年 1-6 月



无锡和烁丰科技集团股份有限公司

审计报告及财务报表

(2023年1月1日至2025年6月30日止)

	目录	页次
一、	审计报告	1-4
二、	财务报表	
	合并资产负债表和母公司资产负债表	1-4
	合并利润表和母公司利润表	5-6
	合并现金流量表和母公司现金流量表	7-8
	合并所有者权益变动表和母公司所有者权益变动表	9-14
	财务报表附注	1-139



审计报告

信会师报字[2025]第 ZA15239 号

无锡和烁丰科技集团股份有限公司全体股东：

一、 审计意见

我们审计了无锡和烁丰科技集团股份有限公司（以下简称和烁丰）财务报表，包括 2023 年 12 月 31 日、2024 年 12 月 31 日及 2025 年 6 月 30 日的合并及母公司资产负债表，2023 年度、2024 年度及 2025 年 1-6 月期间的合并及母公司利润表、合并及母公司现金流量表、合并及母公司所有者权益变动表以及相关财务报表附注。

我们认为，后附的财务报表在所有重大方面按照企业会计准则的规定编制，公允反映了和烁丰 2023 年 12 月 31 日、2024 年 12 月 31 日及 2025 年 6 月 30 日的合并及母公司财务状况以及 2023 年度、2024 年度及 2025 年 1-6 月期间的合并及母公司经营成果和现金流量。

二、 形成审计意见的基础

我们按照中国注册会计师审计准则的规定执行了审计工作。审计报告的“注册会计师对财务报表审计的责任”部分进一步阐述了我们在这些准则下的责任。按照中国注册会计师职业道德守则，我们独立于和烁丰，并履行了职业道德方面的其他责任。我们相信，我们获取的审计证据是充分、适当的，为发表审计意见提供了基础。

三、 关键审计事项

关键审计事项是我们根据职业判断，认为分别对 2023 年度、2024 年度及 2025 年 1-6 月期间财务报表审计最为重要的事项。这些事项



的应对以对财务报表整体进行审计并形成审计意见为背景，我们不对这些事项单独发表意见。

我们在审计中识别出的关键审计事项汇总如下：

关键审计事项	该事项在审计中是如何应对的
(一) 收入的确认	
<p>由于营业收入是和烁丰的关键业绩指标之一，可能存在管理层通过不恰当的收入确认以达到特定目标或预期的固有风险，因此，我们将收入确认确定为关键审计事项。</p> <p>和烁丰营业收入主要来源于销售功能性涂层复合材料、功能薄膜等产品。2025年1-6月主营业务收入为52,310.97万元；2024年主营业务收入为96,027.22万元；2023年主营业务收入为80,141.98万元。</p>	<p>针对与收入相关的领域所使用的假设和估计的合理性，我们执行了以下程序：</p> <ol style="list-style-type: none"> 1. 评价与收入确认相关的关键内部控制，测试内部控制是否一贯有效执行； 2. 结合产品类型对销售单价及毛利率情况进行分析，判断本期收入金额是否出现异常波动的情况； 3. 从销售收入的会计记录和出库记录中选取样本，与该笔销售相关的合同或订单、销售出库单、签收的单据、物流运单、报关单进行核对，检查收入确认方式是否正确，特别关注资产负债表日前后的样本是否计入正确的会计期间； 4. 对期末应收账款和本期销售金额进行独立函证，核实销售收入的真实性、完整性。

四、 管理层和治理层对财务报表的责任

和烁丰管理层（以下简称管理层）负责按照企业会计准则的规定编制财务报表，使其实现公允反映，并设计、执行和维护必要的内部控制，以使财务报表不存在由于舞弊或错误导致的重大错报。



在编制财务报表时，管理层负责评估和烁丰的持续经营能力，披露与持续经营相关的事项（如适用），并运用持续经营假设，除非计划进行清算、终止运营或别无其他现实的选择。

治理层负责监督和烁丰的财务报告过程。

五、注册会计师对财务报表审计的责任

我们的目标是对财务报表整体是否不存在由于舞弊或错误导致的重大错报获取合理保证，并出具包含审计意见的审计报告。合理保证是高水平的保证，但并不能保证按照审计准则执行的审计在某一重大错报存在时总能发现。错报可能由于舞弊或错误导致，如果合理预期错报单独或汇总起来可能影响财务报表使用者依据财务报表作出的经济决策，则通常认为错报是重大的。

在按照审计准则执行审计工作的过程中，我们运用职业判断，并保持职业怀疑。同时，我们也执行以下工作：

（一）识别和评估由于舞弊或错误导致的财务报表重大错报风险，设计和实施审计程序以应对这些风险，并获取充分、适当的审计证据，作为发表审计意见的基础。由于舞弊可能涉及串通、伪造、故意遗漏、虚假陈述或凌驾于内部控制之上，未能发现由于舞弊导致的重大错报的风险高于未能发现由于错误导致的重大错报的风险。

（二）了解与审计相关的内部控制，以设计恰当的审计程序，但目的并非对内部控制的有效性发表意见。

（三）评价管理层选用会计政策的恰当性和作出会计估计及相关披露的合理性。

（四）对管理层使用持续经营假设的恰当性得出结论。同时，根据获取的审计证据，就可能对和烁丰持续经营能力产生重大疑虑的事项或情况是否存在重大不确定性得出结论。如果我们得出结论认为存在重大不确定性，审计准则要求我们在审计报告中提请报表使用者注意财务报表中的相关披露；如果披露不充分，我们应当发表非无保留意见。我们的结论基于截至审计报告日可获得的信息。然而，未来的事项或情况可能导致和烁丰不能持续经营。



（五）评价财务报表的总体列报（包括披露）、结构和内容，并评价财务报表是否公允反映相关交易和事项。

（六）就和烁丰中实体或业务活动的财务信息获取充分、适当的审计证据，以对合并财务报表发表审计意见。我们负责指导、监督和执行集团审计，并对审计意见承担全部责任。

我们与治理层就计划的审计范围、时间安排和重大审计发现等事项进行沟通，包括沟通我们在审计中识别出的值得关注的内部控制缺陷。

我们还就已遵守与独立性相关的职业道德要求向治理层提供声明，并与治理层沟通可能被合理认为影响我们独立性的所有关系和其他事项，以及相关的防范措施（如适用）。

从与治理层沟通过的事项中，我们确定哪些事项对 2023 年度、2024 年度及 2025 年 1-6 月期间的财务报表审计最为重要，因而构成关键审计事项。我们在审计报告中描述这些事项，除非法律法规禁止公开披露这些事项，或在极少数情形下，如果合理预期在审计报告中沟通某事项造成的负面后果超过在公众利益方面产生的益处，我们确定不应在审计报告中沟通该事项。



中国注册会计师：
（项目合伙人）

谢嘉



中国注册会计师：


丁鑫



中国·上海

二〇二五年十二月十五日





无锡和烁丰科技集团股份有限公司
合并资产负债表
(除特别注明外, 金额单位均为人民币元)

资产	附注五	2025.6.30	2024.12.31	2023.12.31
流动资产:				
货币资金	(一)	67,545,418.12	97,825,333.08	81,693,600.49
结算备付金				
拆出资金				
交易性金融资产				
衍生金融资产				
应收票据	(二)	97,578,010.74	107,528,924.23	84,031,079.06
应收账款	(三)	321,787,596.29	292,573,906.31	213,194,824.97
应收款项融资	(四)	11,504,424.59	10,347,806.11	8,893,754.58
预付款项	(五)	9,395,738.33	1,411,332.82	1,797,773.41
应收保费				
应收分保账款				
应收分保合同准备金				
其他应收款	(六)	258,375.38	5,847,741.95	593,995.39
买入返售金融资产				
存货	(七)	176,879,178.35	153,757,372.03	122,641,080.39
合同资产				
持有待售资产				
一年内到期的非流动资产				
其他流动资产	(八)	7,848,725.06	10,619,608.98	2,961,167.93
流动资产合计		692,797,466.86	679,912,025.51	515,807,276.22
非流动资产:				
发放贷款和垫款				
债权投资				
其他债权投资				
长期应收款				
长期股权投资				
其他权益工具投资				
其他非流动金融资产				
投资性房地产	(九)			8,311,736.43
固定资产	(十)	403,623,355.74	392,947,392.43	353,898,268.03
在建工程	(十一)	143,596,034.28	117,174,085.22	40,539,201.89
生产性生物资产				
油气资产				
使用权资产	(十二)			
无形资产	(十三)	45,475,860.39	46,648,046.23	48,145,323.70
商誉	(十四)	10,912,006.23	10,912,006.23	10,912,006.23
长期待摊费用	(十五)	2,556,598.66	2,760,835.88	1,508,390.67
递延所得税资产	(十六)	5,231,883.28	5,132,505.04	3,779,002.17
其他非流动资产	(十七)	14,003,655.85	44,779,356.64	30,202,373.00
非流动资产合计		625,399,394.43	620,354,227.67	497,296,302.12
资产总计		1,318,196,861.29	1,300,266,253.18	1,013,103,578.34

后附财务报表附注为财务报表的组成部分。

公司负责人:

朱峰

主管会计工作负责人:

路静

会计机构负责人:

路静





无锡和烁丰科技集团股份有限公司
合并资产负债表(续)
(除特别注明外, 金额单位均为人民币元)

负债和所有者权益	附注五	2025.6.30	2024.12.31	2023.12.31
流动负债:				
短期借款	(十九)	120,163,416.67	200,176,916.67	109,970,925.72
向中央银行借款				
拆入资金				
交易性金融负债	(二十)	350,982.82		
衍生金融负债				
应付票据	(二十一)	198,455,656.83	178,098,848.75	116,580,200.38
应付账款	(二十二)	103,880,616.41	97,854,299.74	69,686,056.77
预收款项	(二十三)			300,000.00
合同负债	(二十四)	1,632,011.82	4,641,108.69	1,960,859.83
卖出回购金融资产款				
吸收存款及同业存放				
代理买卖证券款				
代理承销证券款				
应付职工薪酬	(二十五)	9,107,236.44	14,035,550.39	8,321,827.35
应交税费	(二十六)	8,919,125.05	12,865,075.15	11,030,907.13
其他应付款	(二十七)	800,889.74	53,320,723.40	964,075.12
应付手续费及佣金				
应付分保账款				
持有待售负债				
一年内到期的非流动负债	(二十八)	79,857,206.94	29,927,102.77	
其他流动负债	(二十九)	76,936,257.46	85,039,145.83	39,556,456.65
流动负债合计		600,103,400.18	675,958,771.39	358,371,308.95
非流动负债:				
保险合同准备金				
长期借款				
应付债券				
其中: 优先股				
永续债				
租赁负债				
长期应付款				
长期应付职工薪酬	(三十)	99,885.73	80,304.71	46,368.34
预计负债	(三十一)	378,521.34		
递延收益	(三十二)	5,964,091.96	5,195,341.00	1,643,124.93
递延所得税负债	(十六)	7,715,822.69	8,030,149.05	7,883,114.44
其他非流动负债				
非流动负债合计		14,158,321.72	13,305,794.76	9,572,607.71
负债合计		614,261,721.90	689,264,566.15	367,943,916.66
所有者权益:				
股本	(三十三)	101,505,348.00	101,505,348.00	126,000,000.00
其他权益工具				
其中: 优先股				
永续债				
资本公积	(三十四)	3,545,327.22	3,545,327.22	32,949,301.55
减: 库存股				
其他综合收益	(三十五)	2,063,636.29	1,024,323.27	387,508.13
专项储备				
盈余公积	(三十六)			14,867,601.19
一般风险准备				
未分配利润	(三十七)	586,974,502.27	496,677,246.57	463,831,886.84
归属于母公司所有者权益合计		694,088,813.78	602,752,245.06	638,036,297.71
少数股东权益		9,846,325.61	8,249,441.97	7,123,363.97
所有者权益合计		703,935,139.39	611,001,687.03	645,159,661.68
负债和所有者权益总计		1,318,196,861.29	1,300,266,253.18	1,013,103,578.34

后附财务报表附注为财务报表的组成部分。

公司负责人:

主管会计工作负责人:

会计机构负责人:

报表 第2页





无锡和炼丰科技集团股份有限公司
 母公司资产负债表
 (除特别注明外, 金额单位均为人民币元)


资产	附注十五	2025.6.30	2024.12.31	2023.12.31
流动资产:				
货币资金		68,488.16	1,052,032.35	500,783.71
交易性金融资产				
衍生金融资产				
应收票据				
应收账款				
应收款项融资				
预付款项				
其他应收款	(一)	3,192.00	95,640,144.87	55,631,652.87
存货				
其中: 数据资源				
合同资产				
持有待售资产				
一年内到期的非流动资产				
其他流动资产		690,013.57	688,993.58	658,309.93
流动资产合计		761,693.73	97,381,170.80	56,790,746.51
非流动资产:				
债权投资				
其他债权投资				
长期应收款				
长期股权投资	(二)	304,837,664.23	304,837,664.23	252,709,931.60
其他权益工具投资				
其他非流动金融资产				
投资性房地产				
固定资产		19,030.83	19,030.83	20,135.07
在建工程				
生产性生物资产				
油气资产				
使用权资产				
无形资产				
其中: 数据资源				
开发支出				
其中: 数据资源				
商誉				
长期待摊费用		25,889.99	35,598.71	
递延所得税资产		42.00	42.00	
其他非流动资产				
非流动资产合计		304,882,627.05	304,892,335.77	252,730,066.67
资产总计		305,644,320.78	402,273,506.57	309,520,813.18

后附财务报表附注为财务报表的组成部分。


公司负责人:

朱如峰


主管会计工作负责人:

路静


会计机构负责人:

路静






无锡和烁丰科技集团股份有限公司
 母公司资产负债表（续）
 （除特别注明外，金额单位均为人民币元）

负债和所有者权益	附注十五	2025.6.30	2024.12.31	2023.12.31
流动负债：				
短期借款				
交易性金融负债				
衍生金融负债				
应付票据				
应付账款		182,000.00	164,000.00	525,959.43
预收款项				
合同负债				
应付职工薪酬		10,000.00	10,000.00	671,264.20
应交税费		2,519.25	398,108.99	40,923.29
其他应付款		180,837,703.95	276,948,263.95	54,608,262.95
持有待售负债				
一年内到期的非流动负债				
其他流动负债				
流动负债合计		181,032,223.20	277,520,372.94	55,846,409.87
非流动负债：				
长期借款				
应付债券				
其中：优先股				
永续债				
租赁负债				
长期应付款				
长期应付职工薪酬				
预计负债				
递延收益				
递延所得税负债				
其他非流动负债				
非流动负债合计				
负债合计		181,032,223.20	277,520,372.94	55,846,409.87
所有者权益：				
股本		101,505,348.00	101,505,348.00	126,000,000.00
其他权益工具				
其中：优先股				
永续债				
资本公积		3,214,929.96	3,214,929.96	69,149,050.28
减：库存股				
其他综合收益				
专项储备				
盈余公积		13,701,810.15	13,701,810.15	14,867,601.19
未分配利润		6,190,009.47	6,331,045.52	43,657,751.84
所有者权益合计		124,612,097.58	124,753,133.63	253,674,403.31
负债和所有者权益总计		305,644,320.78	402,273,506.57	309,520,813.18

后附财务报表附注为财务报表的组成部分。

公司负责人：

朱峰

主管会计工作负责人：

路静

会计机构负责人：

路静



路静

路静





无锡和烁丰科技集团股份有限公司
合并利润表
(除特别注明外, 金额单位均为人民币元)

项目	附注五	2025年1-6月	2024年度	2023年度
一、营业总收入		534,400,399.39	985,105,508.76	823,017,639.36
其中: 营业收入	(三十八)	534,400,399.39	985,105,508.76	823,017,639.36
二、营业总成本		425,160,938.25	808,492,420.52	705,593,128.70
其中: 营业成本	(三十八)	383,055,316.56	711,672,885.98	620,796,871.68
税金及附加	(三十九)	2,726,101.41	5,332,346.03	5,039,019.72
销售费用	(四十)	7,658,994.68	12,115,275.06	10,162,433.64
管理费用	(四十一)	14,170,291.76	33,929,434.46	31,015,566.15
研发费用	(四十二)	22,561,964.33	41,347,815.53	32,981,649.54
财务费用	(四十三)	-5,011,730.49	4,094,663.46	5,597,587.97
其中: 利息费用		3,099,628.84	7,098,017.07	6,447,923.79
利息收入		965,948.55	1,027,268.41	851,778.37
加: 其他收益	(四十四)	3,553,341.28	10,961,012.80	6,412,574.31
投资收益(损失以“-”号填列)	(四十五)	-506,289.46	17,375,405.61	-2,299,291.28
其中: 对联营企业和合营企业的投资收益				
以摊余成本计量的金融资产终止确认收益				
汇兑收益(损失以“-”号填列)				
净敞口套期收益(损失以“-”号填列)				
公允价值变动收益(损失以“-”号填列)	(四十六)	-350,982.82		
信用减值损失(损失以“-”号填列)	(四十七)	-1,408,103.57	-4,127,744.53	-2,864,125.76
资产减值损失(损失以“-”号填列)	(四十八)	-5,927,094.71	-1,698,852.42	-831,270.50
资产处置收益(损失以“-”号填列)	(四十九)	-86,586.95	-19,533.34	
三、营业利润(亏损以“-”号填列)		104,513,744.91	199,103,376.36	117,842,397.43
加: 营业外收入	(五十)	342,816.96	1,000.88	50,546.24
减: 营业外支出	(五十一)	1,288,829.66	361,486.48	214,690.84
四、利润总额(亏损总额以“-”号填列)		103,567,732.21	198,742,890.76	117,678,252.83
减: 所得税费用	(五十二)	11,673,592.87	21,728,863.17	14,820,835.92
五、净利润(净亏损以“-”号填列)		91,894,139.34	177,014,027.59	102,857,416.91
(一) 按经营持续性分类				
1. 持续经营净利润(净亏损以“-”号填列)		91,894,139.34	177,014,027.59	102,857,416.91
2. 终止经营净利润(净亏损以“-”号填列)				
(二) 按所有权归属分类				
1. 归属于母公司股东的净利润(净亏损以“-”号填列)		90,297,255.70	175,251,754.09	102,212,593.04
2. 少数股东损益(净亏损以“-”号填列)		1,596,883.64	1,762,273.50	644,823.87
六、其他综合收益的税后净额		1,039,313.02	636,815.14	857,624.74
归属于母公司所有者的其他综合收益的税后净额		1,039,313.02	636,815.14	857,624.74
(一) 不能重分类进损益的其他综合收益				
1. 重新计量设定受益计划变动额				
2. 权益法下不能转损益的其他综合收益				
3. 其他权益工具投资公允价值变动				
4. 企业自身信用风险公允价值变动				
(二) 将重分类进损益的其他综合收益		1,039,313.02	636,815.14	857,624.74
1. 权益法下可转损益的其他综合收益				
2. 其他债权投资公允价值变动				
3. 金融资产重分类计入其他综合收益的金额				
4. 其他债权投资信用减值准备				
5. 现金流量套期储备				
6. 外币财务报表折算差额		1,039,313.02	636,815.14	857,624.74
7. 其他				
归属于少数股东的其他综合收益的税后净额				
七、综合收益总额		92,933,452.36	177,650,842.73	103,715,041.65
归属于母公司所有者的综合收益总额		91,336,568.72	175,888,569.23	103,070,217.78
归属于少数股东的综合收益总额		1,596,883.64	1,762,273.50	644,823.87
八、每股收益:				
(一) 基本每股收益(元/股)	(五十三)	0.89	1.60	0.81
(二) 稀释每股收益(元/股)	(五十三)	0.89	1.60	0.81

后附财务报表附注为财务报表的组成部分。

公司负责人:

主管会计工作负责人:

会计机构负责人:

朱峰

路静

路静





无锡和烁丰科技股份有限公司
母公司利润表
(除特别注明外, 金额单位均为人民币元)

项目	附注十五	2025年1-6月	2024年度	2023年度
一、营业收入				
减: 营业成本				
税金及附加			13,650.00	
销售费用			60,378.00	248,605.20
管理费用		144,668.33	3,800,560.26	5,888,084.57
研发费用				
财务费用		-29.05	-3,588.68	349,634.74
其中: 利息费用				345,000.00
利息收入		936.55	4,640.39	920.57
加: 其他收益		3,603.09	320,000.00	686,961.34
投资收益 (损失以“-”号填列)	(三)		139,240,000.00	60,000,000.00
其中: 对联营企业和合营企业的投资收益				
以摊余成本计量的金融资产终止确认收益				
净敞口套期收益 (损失以“-”号填列)				
公允价值变动收益 (损失以“-”号填列)				
信用减值损失 (损失以“-”号填列)			-168.00	
资产减值损失 (损失以“-”号填列)				
资产处置收益 (损失以“-”号填列)				
二、营业利润 (亏损以“-”号填列)		-141,036.19	135,688,832.42	54,200,636.83
加: 营业外收入		0.14		
减: 营业外支出			50.00	
三、利润总额 (亏损总额以“-”号填列)		-141,036.05	135,688,782.42	54,200,636.83
减: 所得税费用			384,170.85	
四、净利润 (净亏损以“-”号填列)		-141,036.05	135,304,611.57	54,200,636.83
(一) 持续经营净利润 (净亏损以“-”号填列)		-141,036.05	135,304,611.57	54,200,636.83
(二) 终止经营净利润 (净亏损以“-”号填列)				
五、其他综合收益的税后净额				
(一) 不能重分类进损益的其他综合收益				
1. 重新计量设定受益计划变动额				
2. 权益法下不能转损益的其他综合收益				
3. 其他权益工具投资公允价值变动				
4. 企业自身信用风险公允价值变动				
(二) 将重分类进损益的其他综合收益				
1. 权益法下可转损益的其他综合收益				
2. 其他债权投资公允价值变动				
3. 金融资产重分类计入其他综合收益的金额				
4. 其他债权投资信用减值准备				
5. 现金流量套期储备				
6. 外币财务报表折算差额				
7. 其他				
六、综合收益总额		-141,036.05	135,304,611.57	54,200,636.83
七、每股收益:				
(一) 基本每股收益 (元/股)		-0.0014	1.2382	0.4302
(二) 稀释每股收益 (元/股)		-0.0014	1.2382	0.4302

后附财务报表附注为财务报表的组成部分。

公司负责人:

朱如军

主管会计工作负责人:

路静

会计机构负责人:

路静





无锡和烁丰科技集团股份有限公司
合并现金流量表
(除特别注明外, 金额单位均为人民币元)

项目	附注五	2025年1-6月	2024年度	2023年度
一、经营活动产生的现金流量				
销售商品、提供劳务收到的现金		578,932,691.72	906,788,949.33	697,702,952.50
客户存款和同业存放款项净增加额				
向中央银行借款净增加额				
向其他金融机构拆入资金净增加额				
收到原保险合同保费取得的现金				
收到再保业务现金净额				
保户储金及投资款净增加额				
收取利息、手续费及佣金的现金				
拆入资金净增加额				
回购业务资金净增加额				
代理买卖证券收到的现金净额				
收到的税费返还		2,594,036.12	1,906,997.72	2,313,406.10
收到其他与经营活动有关的现金	(五十四)	3,471,160.85	9,008,254.24	6,518,768.27
经营活动现金流入小计		584,997,888.69	917,704,201.29	706,535,126.87
购买商品、接受劳务支付的现金		419,010,064.17	617,164,711.25	369,644,465.54
客户贷款及垫款净增加额				
存放中央银行和同业款项净增加额				
支付原保险合同赔付款项的现金				
拆出资金净增加额				
支付利息、手续费及佣金的现金				
支付保单红利的现金				
支付给职工以及为职工支付的现金		47,510,700.08	69,946,050.45	63,482,474.85
支付的各项税费		17,806,291.56	29,613,917.42	36,754,605.89
支付其他与经营活动有关的现金	(五十四)	12,206,868.85	18,594,629.95	33,044,235.77
经营活动现金流出小计		496,533,924.66	735,319,309.07	502,925,782.05
经营活动产生的现金流量净额		88,463,964.03	182,384,892.22	203,609,344.82
二、投资活动产生的现金流量				
收回投资收到的现金		6,156,245.00	53,490,000.00	51,533,000.00
取得投资收益收到的现金		32,600.00	44,396.45	43,556.74
处置固定资产、无形资产和其他长期资产收回的现金净额		251,691.15	595,575.21	122,822.13
处置子公司及其他营业单位收到的现金净额			26,662,068.75	
收到其他与投资活动有关的现金	(五十四)	5,636,952.87		
投资活动现金流入小计		12,077,489.02	80,792,040.41	51,699,378.87
购建固定资产、无形资产和其他长期资产支付的现金		35,381,685.56	146,831,165.38	100,524,892.98
投资支付的现金		6,205,948.00	53,490,000.00	51,757,150.00
质押贷款净增加额				
取得子公司及其他营业单位支付的现金净额				
支付其他与投资活动有关的现金				
投资活动现金流出小计		41,587,633.56	200,321,165.38	152,282,042.98
投资活动产生的现金流量净额		-29,510,144.54	-119,529,124.97	-100,582,664.11
三、筹资活动产生的现金流量				
吸收投资收到的现金			2,935,797.65	
其中: 子公司吸收少数股东投资收到的现金				
取得借款收到的现金		140,000,000.00	280,000,000.00	93,254,053.48
收到其他与筹资活动有关的现金				
筹资活动现金流入小计		140,000,000.00	282,935,797.65	93,254,053.48
偿还债务支付的现金		170,100,000.00	158,858,311.94	193,900,000.00
分配股利、利润或偿付利息支付的现金		53,078,755.92	7,257,990.40	6,240,258.31
其中: 子公司支付给少数股东的股利、利润				
支付其他与筹资活动有关的现金	(五十四)	2,510,560.00	168,043,449.41	709,317.97
筹资活动现金流出小计		225,689,315.92	334,159,751.75	200,849,576.28
筹资活动产生的现金流量净额		-85,689,315.92	-51,223,954.10	-107,595,522.80
四、汇率变动对现金及现金等价物的影响		2,669,328.87	-380,880.28	933,508.29
五、现金及现金等价物净增加额		-24,066,167.56	11,250,932.87	-3,635,333.80
加: 期初现金及现金等价物余额		88,325,542.35	77,074,609.48	80,709,943.28
六、期末现金及现金等价物余额		64,259,374.79	88,325,542.35	77,074,609.48

后附财务报表附注为财务报表的组成部分。

公司负责人:

朱峰

主管会计工作负责人:

路静

会计机构负责人:

路静



报表 第7页





无锡和烁丰科技集团股份有限公司
 母公司现金流量表
 (除特别注明外, 金额单位均为人民币元)

项目	附注	2025年1-6月	2024年度	2023年度
一、经营活动产生的现金流量				
销售商品、提供劳务收到的现金				
收到的税费返还				
收到其他与经营活动有关的现金		4,539.78	324,640.39	687,881.91
经营活动现金流入小计		4,539.78	324,640.39	687,881.91
购买商品、接受劳务支付的现金				
支付给职工以及为职工支付的现金		60,000.00	967,636.60	3,615,113.81
支付的各项税费		395,589.74	40,677.15	
支付其他与经营活动有关的现金		58,887.10	1,832,399.21	2,514,233.27
经营活动现金流出小计		514,476.84	2,840,712.96	6,129,347.08
经营活动产生的现金流量净额		-509,937.06	-2,516,072.57	-5,441,465.17
二、投资活动产生的现金流量				
收回投资收到的现金				
取得投资收益收到的现金		90,000,000.00	30,440,000.00	60,000,000.00
处置固定资产、无形资产和其他长期资产收回的现金净额				
处置子公司及其他营业单位收到的现金净额			27,300,000.00	
收到其他与投资活动有关的现金		5,636,952.87	31,069,605.57	
投资活动现金流入小计		95,636,952.87	88,809,605.57	60,000,000.00
购建固定资产、无形资产和其他长期资产支付的现金			38,834.95	
投资支付的现金			90,000,000.00	120,000,000.00
取得子公司及其他营业单位支付的现金净额				
支付其他与投资活动有关的现金				
投资活动现金流出小计			90,038,834.95	120,000,000.00
投资活动产生的现金流量净额		95,636,952.87	-1,229,229.38	-60,000,000.00
三、筹资活动产生的现金流量				
吸收投资收到的现金				
取得借款收到的现金				
收到其他与筹资活动有关的现金		6,200,000.00	199,919,000.00	65,820,000.00
筹资活动现金流入小计		6,200,000.00	199,919,000.00	65,820,000.00
偿还债务支付的现金				
分配股利、利润或偿付利息支付的现金		50,000,000.00		
支付其他与筹资活动有关的现金		52,310,560.00	195,622,449.41	
筹资活动现金流出小计		102,310,560.00	195,622,449.41	
筹资活动产生的现金流量净额		-96,110,560.00	4,296,550.59	65,820,000.00
四、汇率变动对现金及现金等价物的影响				
五、现金及现金等价物净增加额				
加: 期初现金及现金等价物余额		1,052,032.35	500,783.71	122,248.88
六、期末现金及现金等价物余额				
		68,488.16	1,052,032.35	500,783.71

后附财务报表附注为财务报表的组成部分。

公司负责人:

朱峰

主管会计工作负责人:

路静

会计机构负责人:





路静





无锡和炼丰科技股份有限公司
合并所有者权益变动表
(除特别注明外, 金额单位均为人民币元)


项目	归属母公司所有者权益										所有者权益合计		
	股本	其他权益工具		资本公积	减: 库存股	其他综合收益	专项储备	盈余公积	一般风险准备	未分配利润		小计	少数股东权益
	优先股	永续债	其他										
一、上年年末余额	101,505,348.00					3,545,327.22		1,024,323.27			602,752,245.06	8,249,441.97	611,001,687.03
加: 会计政策变更													
前期差错更正													
同一控制下企业合并													
其他													
二、本年年初余额	101,505,348.00					3,545,327.22		1,024,323.27			602,752,245.06	8,249,441.97	611,001,687.03
三、本期增减变动金额(减少以“-”号填列)								1,039,313.02			90,297,255.70	1,596,883.64	92,933,452.36
(一) 综合收益总额								1,039,313.02			90,297,255.70	1,596,883.64	92,933,452.36
(二) 所有者投入和减少资本													
1. 所有者投入的普通股													
2. 其他权益工具持有者投入资本													
3. 股份支付计入所有者权益的金额													
4. 其他													
(三) 利润分配													
1. 提取盈余公积													
2. 提取一般风险准备													
3. 对所有者(或股东)的分配													
4. 其他													
(四) 所有者权益内部结转													
1. 资本公积转增资本(或股本)													
2. 盈余公积转增资本(或股本)													
3. 盈余公积弥补亏损													
4. 设定受益计划变动额结转留存收益													
5. 其他综合收益结转留存收益													
6. 其他													
(五) 专项储备													
1. 本期提取													
2. 本期使用													
(六) 其他													
四、本期期末余额	101,505,348.00					3,545,327.22		2,063,636.29			694,088,813.78	9,846,325.61	703,935,139.39

后附财务报表附注为财务报表的组成部分。
公司负责人:  
主管会计工作负责人: 
会计机构负责人: 









无锡和炼丰科技股份有限公司
合并所有者权益变动表（续）
（除特别注明外，金额单位均为人民币元）

项目	2024年度										所有者权益合计		
	股本	其他权益工具		资本公积	减：库存股	其他综合收益	专项储备	盈余公积	一般风险准备	未分配利润		小计	少数股东权益
	优先股	永续债	其他										
一、上年年末余额	126,000,000.00			32,949,301.55		387,508.13		14,867,601.19		463,831,886.84	638,036,297.71	7,123,363.97	645,159,661.68
加：会计政策变更													
前期差错更正													
同一控制下企业合并													
其他													
二、本年年初余额	126,000,000.00			32,949,301.55		387,508.13		14,867,601.19		463,831,886.84	638,036,297.71	7,123,363.97	645,159,661.68
三、本期增减变动金额（减少以“-”号填列）	-24,494,632.00			-29,403,974.33		636,815.14		-14,867,601.19		32,845,359.73	-35,284,052.65	1,126,078.00	-34,157,974.65
（一）综合收益总额						636,815.14				175,251,754.09	175,888,569.23	1,762,273.50	177,650,842.73
（二）所有者投入和减少资本	-24,494,632.00			-29,383,974.33				-28,398,062.35		-82,551,830.77	-164,828,519.45	3,220,699.50	-161,607,819.95
1. 所有者投入的普通股													
2. 其他权益工具持有者投入资本													
3. 股份支付计入所有者权益的金额													
4. 其他													
（三）利润分配													
1. 提取盈余公积				3,214,929.96						-82,551,830.77	3,214,929.96		3,214,929.96
2. 提取一般风险准备				-32,598,904.29				-28,398,062.35		-63,530,461.16	-168,043,449.41		-168,043,449.41
3. 对所有者（或股东）的分配								13,530,461.16		-50,000,000.00	-50,000,000.00		-53,856,895.00
4. 其他								13,530,461.16		-13,530,461.16			
（四）所有者权益内部结转													
1. 资本公积转增资本（或股本）													
2. 盈余公积转增资本（或股本）													
3. 盈余公积弥补亏损													
4. 设定受益计划变动额结转留存收益													
5. 其他综合收益结转留存收益													
6. 其他													
（五）专项储备													
1. 本期提取													
2. 本期使用													
（六）其他				-20,000.00									3,655,897.57
四、本年年末余额	101,505,348.00			3,545,327.22		1,024,323.27				496,677,246.37	602,752,245.06	8,249,441.97	611,001,687.03

后附财务报表附注为财务报表的组成部分。
 公司负责人：朱峰 主管会计工作负责人：王明 会计机构负责人：王明
 朱峰 王明 王明
 峰朱 印小 路静 路静



无锡和烁丰科技集团股份有限公司
合并所有者权益变动表（续）
（除特别注明外，金额单位均为人民币元）


项目	2023年度 归属母公司所有者权益										少数股东权益	所有者权益合计
	股本	其他权益工具 优先股 永续债 其他	资本公积	减：库存股	其他综合收益	专项储备	盈余公积	一般风险准备	未分配利润	小计		
一、上年年末余额	126,000,000.00		32,949,301.55		-470,116.61		9,447,537.51		367,039,357.48	534,966,079.93	6,478,540.10	541,444,620.03
加：会计政策变更												
前期差错更正												
同一控制下企业合并												
其他												
二、本年年初余额	126,000,000.00		32,949,301.55		-470,116.61		9,447,537.51		367,039,357.48	534,966,079.93	6,478,540.10	541,444,620.03
三、本期增减变动金额（减少以“-”号填列）					857,624.74		5,420,063.68		96,792,529.36	103,070,217.78	644,823.87	103,715,041.65
（一）综合收益总额					857,624.74				102,212,593.04	103,070,217.78	644,823.87	103,715,041.65
（二）所有者投入和减少资本												
1. 所有者投入的普通股												
2. 其他权益工具持有者投入资本												
3. 股份支付计入所有者权益的金额												
4. 其他												
（三）利润分配												
1. 提取盈余公积							5,420,063.68		-5,420,063.68			
2. 提取一般风险准备									-5,420,063.68			
3. 对所有者（或股东）的分配												
4. 其他												
（四）所有者权益内部结转												
1. 资本公积转增资本（或股本）												
2. 盈余公积转增资本（或股本）												
3. 盈余公积弥补亏损												
4. 设定受益计划变动额结转留存收益												
5. 其他综合收益结转留存收益												
6. 其他												
（五）专项储备												
1. 本期提取												
2. 本期使用												
（六）其他												
四、本期期末余额	126,000,000.00		32,949,301.55		387,508.13		14,867,601.19		463,831,886.84	638,036,297.71	7,123,363.97	645,159,661.68

后附财务报表附注为财务报表的组成部分

公司负责人：朱峰

主管会计工作负责人：路静

会计机构负责人：路静





无锡和炼丰科技股份有限公司
母公司所有者权益变动表
(除特别注明外, 金额单位均为人民币元)

项目	股本		其他权益工具		资本公积	减: 库存股	其他综合收益	专项储备	盈余公积	未分配利润	所有者权益合计
	101,505,348.00		优先股	永续债							
一、上年年末余额	101,505,348.00				3,214,929.96				13,701,810.15	6,331,045.52	124,753,133.63
加: 会计政策变更											
前期差错更正											
其他											
二、本年年初余额	101,505,348.00				3,214,929.96				13,701,810.15	6,331,045.52	124,753,133.63
三、本期增减变动金额(减少以“-”号填列)											
(一) 综合收益总额										-141,036.05	-141,036.05
(二) 所有者投入和减少资本											
1. 所有者投入的普通股											
2. 其他权益工具持有者投入资本											
3. 股份支付计入所有者权益的金额											
4. 其他											
(三) 利润分配											
1. 提取盈余公积											
2. 对所有者(或股东)的分配											
3. 其他											
(四) 所有者权益内部结转											
1. 资本公积转增资本(或股本)											
2. 盈余公积转增资本(或股本)											
3. 盈余公积弥补亏损											
4. 设定受益计划变动额结转留存收益											
5. 其他综合收益结转留存收益											
6. 其他											
(五) 专项储备											
1. 本期提取											
2. 本期使用											
(六) 其他											
四、本期末余额	101,505,348.00				3,214,929.96				13,701,810.15	6,190,009.47	124,612,097.58

后附财务报表附注为财务报表的组成部分。

公司负责人:

朱峰



主管会计工作负责人:

路静



会计机构负责人:

路静








无锡和烁丰科技集团股份有限公司
母公司所有者权益变动表（续）
（除特别注明外，金额单位均为人民币元）

项目	股本		其他权益工具		资本公积	减：库存股	其他综合收益	专项储备	盈余公积	未分配利润	所有者权益合计
	2023年末余额	2024年度	优先股	永续债							
一、上年年末余额	126,000,000.00				69,149,050.28				14,867,601.19	43,657,751.84	253,674,403.31
加：会计政策变更											
前期差错更正											
其他											
二、本年年初余额	126,000,000.00				69,149,050.28				14,867,601.19	43,657,751.84	253,674,403.31
三、本期增减变动金额（减少以“-”号填列）	-24,494,652.00				-65,934,120.32				-1,165,791.04	-37,326,706.32	-128,921,269.68
（一）综合收益总额										135,304,611.57	135,304,611.57
（二）所有者投入和减少资本	-24,494,652.00				-65,934,120.32				-14,696,252.20	-59,703,494.93	-164,828,519.45
1. 所有者投入的普通股											
2. 其他权益工具持有者投入资本											
3. 股份支付计入所有者权益的金额											
4. 其他											
（三）利润分配	-24,494,652.00				-65,934,120.32						
1. 提取盈余公积											
2. 对所有者（或股东）的分配											
3. 其他											
（四）所有者权益内部结转											
1. 资本公积转增资本（或股本）											
2. 盈余公积转增资本（或股本）											
3. 盈余公积弥补亏损											
4. 设定受益计划变动额结转留存收益											
5. 其他综合收益结转留存收益											
6. 其他											
（五）专项储备											
1. 本期提取											
2. 本期使用											
（六）其他											
四、本期末余额	101,505,348.00				3,214,929.96				13,701,810.15	6,331,045.52	124,753,133.63

后附财务报表附注为财务报表的组成部分

公司负责人：

主管会计工作负责人：

会计机构负责人：





无锡和炼丰科技集团股份有限公司
母公司所有者权益变动表（续）
（除特别注明外，金额单位均为人民币元）

项目	2023 年度					所有者权益合计
	股本	其他权益工具 优先股 永续债 其他	资本公积	减：库存股	其他综合收益	
一、上年年末余额	126,000,000.00		69,149,050.28			199,473,766.48
加：会计政策变更						
前期差错更正						
其他						
二、本年年初余额	126,000,000.00		69,149,050.28			199,473,766.48
三、本期增减变动金额（减少以“-”号填列）						
（一）综合收益总额						
（二）所有者投入和减少资本						
1. 所有者投入的普通股						
2. 其他权益工具持有者投入资本						
3. 股份支付计入所有者权益的金额						
4. 其他						
（三）利润分配						
1. 提取盈余公积						
2. 对所有者（或股东）的分配						
3. 其他						
（四）所有者权益内部结转						
1. 资本公积转增资本（或股本）						
2. 盈余公积转增资本（或股本）						
3. 盈余公积弥补亏损						
4. 设定受益计划变动额结转留存收益						
5. 其他综合收益结转留存收益						
6. 其他						
（五）专项储备						
1. 本期提取						
2. 本期使用						
（六）其他						
四、本期末余额	126,000,000.00		69,149,050.28			253,674,403.31

后附财务报表附注为财务报表的组成部分

公司负责人：

主管会计工作负责人：

会计机构负责人：



无锡和烁丰科技集团股份有限公司

财务报表附注

(除特殊注明外, 金额单位均为人民币元)

一、 公司基本情况

无锡和烁丰科技集团股份有限公司(以下简称“和烁丰”“公司”或“本公司”)系由上海和烁丰包装材料有限公司(以下简称“和烁丰有限”)整体变更设立。截止2025年6月30日,公司注册资本为人民币10,150.5348万元,法定代表人为朱小峰,企业法人营业执照统一社会信用代码为913100006778944725,注册地址为无锡市新吴区黄山路9号。

公司前身为上海和烁丰包装材料有限公司,成立于2008年8月5日。公司设立时的注册资本为人民币100万元,其中自然人朱小峰出资人民币80万元,占公司注册资本80%;自然人陈国翠出资人民币20万元,占公司注册资本20%。上述注册资本一期出资50万元业经上海德欣会计师事务所有限公司验证并出具沪德欣(2008)验字第5363号验资报告。

2010年5月,经和烁丰有限股东会决议,同意股东朱小峰将其所持和烁丰有限30.00%的股权按注册资本作价转让给陈英磐,同意股东陈国翠将所持和烁丰有限20.00%的股权按注册资本作价转让给陈英磐,同意和烁丰有限注册资本由100.00万元增加至300.00万元。增资完成后,公司注册资本300.00万元,其中朱小峰认缴出资150.00万元,陈英磐认缴出资150.00万元。公司设立第二期出资及本次增资业经上海永屹会计师事务所有限公司验证并出具沪永屹验字[2010]第20306号验资报告。

2013年1月,经和烁丰有限股东会决议,同意股东朱小峰将其所持和烁丰有限16.00%的股权按注册资本作价转让给梁雁扬,同意股东陈英磐将其所持和烁丰有限17.00%的股权按注册资本作价转让给梁雁扬,同意和烁丰有限注册资本由300.00万元增加至1,350.00万元。增资完成后,公司注册资本1,350.00万元,其中朱小峰认缴出资459.00万元,陈英磐认缴出资445.50万元,梁雁扬认缴出资445.50万元。本次增资业经上海德欣会计师事务所有限公司验证并出具沪德欣[2013]验字第3020号验资报告。

2015年4月,经和烁丰有限股东会决议,同意股东朱小峰将其所持和烁丰有限9.00%的股权按净资产评估值协商定价转让给王和,同意股东陈英磐将其所持和烁丰有限8.00%的股权按净资产评估值协商定价转让给王和,同意股东梁雁扬将其所持和烁丰有限8.00%的股权按净资产评估值协商定价转让给王和。

2015年6月,经公司股东会决议,同意以2014年12月31日为基准日,将和烁丰有限以发起设立方式整体变更为股份有限公司。同日,和烁丰有限全体股东签署《上

海和烁丰新材料科技股份有限公司发起人协议》，同意以和烁丰有限截至2014年12月31日经瑞华会计师事务所（特殊普通合伙）出具的瑞华专审字[2015]01680012号审计报告所确认的账面净资产25,211,818.68元中的1,350.00万元折合股本1,350.00万股（每股面值为人民币1元）整体变更设立股份有限公司，其余计入公司的资本公积。2020年7月，容诚会计师事务所（特殊普通合伙）出具《验资复核报告》（容诚专字[2020]214Z0002号）对和烁丰有限设立至2015年7月23日止的资本到位情况进行了复核，确认股改基准日净资产金额高于股改后的股本金额，不存在股东出资不到位的情形。

2015年12月，经和烁丰召开2015年第一次临时股东大会并作出决议，同意申请公司股票在全国股转系统挂牌公开转让。2016年6月，全国股转公司出具《关于同意上海和烁丰新材料科技股份有限公司股票在全国中小企业股份转让系统挂牌的函》（股转系统函[2016]4492号），同意和烁丰的股票在全国股转系统挂牌，转让方式为协议转让。2016年8月10日起，和烁丰股票以协议转让方式正式在全国股转系统挂牌公开转让，证券简称为“和烁丰”，股份代码为“837872”。

2017年12月，经和烁丰召开2017年第六次临时股东大会决议，同意向无锡征钜管理咨询有限公司（以下简称“征钜管理”）的股东朱小峰、陈英磐、王和、梁雁扬以发行股份的方式购买其合计持有的征钜管理100.00%的股权。为完成上述交易，公司分别向朱小峰、陈英磐、王和、梁雁扬发行500.00万股普通股作为交易对价，合计发行2,000.00万股，发行价格为3.52元/股，公司注册资本由1,350.00万元增至3,350.00万元。本次交易价格系参照国众联资产评估土地房地产估价有限公司出具的《资产评估报告》（国众联评报字[2017]第2-0706号）协商确定，根据该评估报告，截至评估基准日2017年6月30日，征钜管理的净资产账面值974.45万元，评估值7,040.95万元。本次发行股份购买资产业经中喜会计师事务所（特殊普通合伙）验证并出具中喜验字[2017]第0250号验资报告。

2018年2月，经和烁丰召开2018年第二次临时股东大会决议，同意向陈英磐定向发行股票250.00万股，股票发行价格为4.50元/股，公司注册资本由3,350.00万元增至3,600.00万元。本次增发股份业经中喜会计师事务所（特殊普通合伙）验证并出具中喜验字[2018]第0035号验资报告。

2018年5月，经和烁丰召开2018年第三次临时股东大会并决议，终止向陈英磐定向发行股票250.00万股，并于2018年5月于上海法治报刊登减资公告，公司注册资本由3,600.00万元减至3,350.00万元。

2018年9月，经和烁丰召开2018年第五次临时股东大会决议，同意申请公司股票在全国股转系统终止挂牌。2018年10月，全国股转公司出具《关于同意上海和烁丰新材料科技股份有限公司股票终止在全国中小企业股份转让系统挂牌的函》（股转系

统函[2018]3477号), 同意和烁丰的股票自2018年10月24日起终止在全国股转系统挂牌。

2018年12月, 经和烁丰召开2018年第八次临时股东大会决议, 同意公司注册资本由3,350.00万元增加至3,988.00万元, 股份总数由3,350.00万股增加至3,988.00万股, 其中朱小峰认购新增股份228.55万股, 陈英磐认购新增股份228.55万股, 新增投资者无锡利圣辉实业投资合伙企业(有限合伙)认购新增股份180.90万股。本次增资业经致同会计师事务所(特殊普通合伙)验证并于出具致同验字[2019]第320ZA0009号验资报告。

2019年2月, 经和烁丰召开2019年第二次临时股东大会决议, 同意股东梁雁扬将其所持公司8%的股份(对应319.04万股股份)转让给朱小峰, 将其所持公司1%的股份(对应39.88万股股份)转让给陈小兵; 股东王和将其所持公司8%的股份(对应319.04万股股份)转让给陈英磐, 将其所持公司1%的股份(对应39.88万股股份)转让给陈小兵。

2019年10月, 经和烁丰召开2019年第三次临时股东大会决议, 同意股东王和将其所持公司7.00%的股份(对应279.16万股股份)对外转让, 其中: 将其所持公司2.40%的股份转让给无锡金投信安投资企业(有限合伙); 将其所持公司2.40%的股份转让给江苏惠泉华莱坞文化产业股权投资合伙企业(有限合伙); 将其所持公司1.42%的股份转让给无锡市金程高新创业投资管理有限公司; 将其所持公司0.78%的股份转让给江阴毅达高新创业投资合伙企业(有限合伙)。同意股东梁雁扬将其所持公司4.33%的股份(对应172.8133万股股份)转让给江阴毅达高新创业投资合伙企业(有限合伙)。2019年10月, 经和烁丰召开2019年第四次临时股东大会决议, 同意股东梁雁扬将其所持公司2.67%的股份(对应106.3467万股股份)转让给江苏惠泉金茂新材料创业投资合伙企业(有限合伙)。

2020年4月, 经和烁丰召开2020年第一次临时股东大会决议, 同意公司注册资本由3,988.00万元增加至4,272.141万元, 股份总数由3,988.00万股增加至4,272.141万股, 其中江阴毅达高新创业投资合伙企业(有限合伙)以认购新增股份498,500.00股; 新增投资者无锡金灵医养创业投资合伙企业(有限合伙)认购新增股份498,500.00股; 新增投资者上海祥禾涌原股权投资合伙企业(有限合伙)认购新增股份498,500.00股; 新增投资者无锡高新技术创业投资股份有限公司认购新增股份398,800.00股; 新增投资者倪萍认购新增股份149,550.00股; 新增投资者陈少斌认购新增股份149,550.00股; 新增投资者徐炯认购新增股份99,660.00股; 新增投资者邵君良认购新增股份299,100.00股; 新增投资者无锡新通科技有限公司认购新增股份249,250.00股。本次增资业经容诚会计师事务所(特殊普通合伙)验证, 并出具容诚验字[2020]第214Z0001号的验资报告。

2020年6月，经和烁丰召开2020年第二次临时股东大会决议，同意将股票溢价发行所形成的8,327.859万元的资本公积转增为注册资本。本次转增完成后，公司的注册资本变更为12,600.00万元，总股本变更为12,600.00万股，每股面值不变，各股东的持股比例维持不变。本次增资业经容诚会计师事务所（特殊普通合伙）验证，并出具容诚验字[2020]210Z0009号的验资报告。

2020年7月，经和烁丰召开2020年第三次临时股东大会决议，同意无锡市金程高新创业投资管理有限公司将其所持和烁丰1.33%的股份（对应167.2813万股股份）转让给无锡金程新高投资合伙企业（有限合伙）。

2024年3月，经和烁丰召开2024年第一次临时股东大会决议，同意公司减资回购江阴毅达高新创业投资合伙企业（有限合伙）、江苏惠泉金茂新材料创业投资合伙企业（有限合伙）、无锡金投信安投资企业（有限合伙）、江苏惠泉华莱坞文化产业股权投资合伙企业（有限合伙）、无锡金程新高投资合伙企业（有限合伙）、无锡金灵医养创业投资合伙企业（有限合伙）、上海祥禾涌原股权投资合伙企业（有限合伙）、邵君良、倪萍、徐炯、王和、梁雁扬合计所持公司2,449.4652万股股份，减资回购后公司股本由12,600.00万股变更为10,150.53万股。

截止2025年6月30日，公司股本为10,150.5348万元。

本公司实际从事的主要经营活动为：新材料的研发、技术咨询、技术服务与技术转让；国内贸易（不含国家限制及禁止类项目）；自营和代理各类商品及技术的进出口业务（国家限定企业经营或禁止进出口的商品和技术除外）；新型膜材料制造，塑料制品制造，合成材料销售，合成材料制造（不含危险化学品），包装材料及制品销售，塑料制品销售，新型膜材料销售，涂料销售（不含危险化学品），化工产品销售（不含许可类化工产品），技术进出口，货物进出口，新材料技术研发，非居住房地产租赁，纸制品制造，电线、电缆经营（除依法须经批准的项目外，凭营业执照依法自主开展经营活动）

本财务报表业经公司董事会于2025年12月15日批准报出。

二、 财务报表的编制基础

（一） 编制基础

本财务报表按照财政部颁布的《企业会计准则——基本准则》和各项具体会计准则、企业会计准则应用指南、企业会计准则解释及其他相关规定（以下合称“企业会计准则”），以及中国证券监督管理委员会《公开发行证券的公司信息披露编报规则第15号——财务报告的一般规定》的相关规定编制。

(二) 持续经营

本财务报表以持续经营为基础编制。

三、重要会计政策及会计估计

(一) 遵循企业会计准则的声明

本财务报表符合财政部颁布的企业会计准则的要求,真实、完整地反映了本公司2023年12月31日、2024年12月31日、2025年6月30日的合并及母公司财务状况以及2023年度、2024年度、2025年1-6月的合并及母公司经营成果和现金流量。

(二) 会计期间

自公历1月1日起至12月31日止为一个会计年度。

(三) 营业周期

本公司营业周期为12个月。

(四) 记账本位币

本公司采用人民币为记账本位币。

(五) 同一控制下和非同一控制下企业合并的会计处理方法

同一控制下企业合并:合并方在企业合并中取得的资产和负债(包括最终控制方收购被合并方而形成的商誉),按照合并日被合并方资产、负债在最终控制方合并财务报表中的账面价值为基础计量。在合并中取得的净资产账面价值与支付的合并对价账面价值(或发行股份面值总额)的差额,调整资本公积中的股本溢价,资本公积中的股本溢价不足冲减的,调整留存收益。

非同一控制下企业合并:合并成本为购买方在购买日为取得被购买方的控制权而付出的资产、发生或承担的负债以及发行的权益性证券的公允价值。合并成本大于合并中取得的被购买方可辨认净资产公允价值份额的差额,确认为商誉;合并成本小于合并中取得的被购买方可辨认净资产公允价值份额的差额,计入当期损益。在合并中取得的被购买方符合确认条件的各项可辨认资产、负债及或有负债在购买日按公允价值计量。

为企业合并发生的直接相关费用于发生时计入当期损益;为企业合并而发行权益性证券或债务性证券的交易费用,计入权益性证券或债务性证券的初始确认金额。

(六) 控制的判断标准和合并财务报表的编制方法

1、 控制的判断标准

合并财务报表的合并范围以控制为基础确定,合并范围包括本公司及全部子公司。控制,是指公司拥有对被投资方的权力,通过参与被投资方的相关活动而享有可变回报,并且有能力运用对被投资方的权力影响其回报金额。

2、 合并程序

本公司将整个企业集团视为一个会计主体,按照统一的会计政策编制合并财务报表,反映本企业集团整体财务状况、经营成果和现金流量。本公司与子公司、子公司相互之间发生的内部交易的影响予以抵销。内部交易表明相关资产发生减值损失的,全额确认该部分损失。如子公司采用的会计政策、会计期间与本公司不一致的,在编制合并财务报表时,按本公司的会计政策、会计期间进行必要的调整。

子公司所有者权益、当期净损益和当期综合收益中属于少数股东的份额分别在合并资产负债表中所有者权益项目下、合并利润表中净利润项目下和综合收益总额项目下单独列示。子公司少数股东分担的当期亏损超过了少数股东在该子公司期初所有者权益中所享有份额而形成的余额,冲减少数股东权益。

(1) 增加子公司或业务

在报告期内,因同一控制下企业合并增加子公司或业务的,将子公司或业务合并当期期初至报告期末的经营成果和现金流量纳入合并财务报表,同时对合并财务报表的期初数和比较报表的相关项目进行调整,视同合并后的报告主体自最终控制方开始控制时点起一直存在。

因追加投资等原因能够对同一控制下的被投资方实施控制的,在取得被合并方控制权之前持有的股权投资,在取得原股权之日与合并方和被合并方同处于同一控制之日孰晚日起至合并日之间已确认有关损益、其他综合收益以及其他净资产变动,分别冲减比较报表期间的期初留存收益或当期损益。

在报告期内,因非同一控制下企业合并增加子公司或业务的,以购买日确定的各项可辨认资产、负债及或有负债的公允价值为基础自购买日起纳入合并财务报表。

因追加投资等原因能够对非同一控制下的被投资方实施控制的,对于购买日之前持有的被购买方的股权,按照该股权在购买日的公允价值进行重新计量,公允价值与其账面价值的差额计入当期投资收益。购买日之前持有的被购买方的股权涉及的以后可重分类进损益的其他综合收益、权益法核算下的其他所有者

权益变动转为购买日所属当期投资收益。

（2）处置子公司

①一般处理方法

因处置部分股权投资或其他原因丧失了对被投资方控制权时，对于处置后的剩余股权投资，按照其在丧失控制权日的公允价值进行重新计量。处置股权取得的对价与剩余股权公允价值之和，减去按原持股比例计算应享有原有子公司自购买日或合并日开始持续计算的净资产的份额与商誉之和的差额，计入丧失控制权当期的投资收益。与原有子公司股权投资相关的以后可重分类进损益的其他综合收益、权益法核算下的其他所有者权益变动，在丧失控制权时转为当期投资收益。

②分步处置子公司

通过多次交易分步处置对子公司股权投资直至丧失控制权的，处置对子公司股权投资的各项交易的条款、条件以及经济影响符合以下一种或多种情况，通常表明该多次交易事项为一揽子交易：

- i. 这些交易是同时或者在考虑了彼此影响的情况下订立的；
- ii. 这些交易整体才能达成一项完整的商业结果；
- iii. 一项交易的发生取决于其他至少一项交易的发生；
- iv. 一项交易单独看是不经济的，但是和其他交易一并考虑时是经济的。

各项交易属于一揽子交易的，将各项交易作为一项处置子公司并丧失控制权的交易进行会计处理；在丧失控制权之前每一次处置价款与处置投资对应的享有该子公司净资产份额的差额，在合并财务报表中确认为其他综合收益，在丧失控制权时一并转入丧失控制权当期的损益。

各项交易不属于一揽子交易的，在丧失控制权之前，按不丧失控制权的情况下部分处置对子公司的股权投资进行会计处理；在丧失控制权时，按处置子公司一般处理方法进行会计处理。

（3）购买子公司少数股权

因购买少数股权新取得的长期股权投资与按照新增持股比例计算应享有子公司自购买日或合并日开始持续计算的净资产份额之间的差额，调整合并资产负债表中的资本公积中的股本溢价，资本公积中的股本溢价不足冲减的，调整留存收益。

（4）不丧失控制权的情况下部分处置对子公司的股权投资

处置价款与处置长期股权投资相对应享有子公司自购买日或合并日开始持续计算的净资产份额之间的差额，调整合并资产负债表中的资本公积中的股本溢价，资本公积中的股本溢价不足冲减的，调整留存收益。

(七) 现金及现金等价物的确定标准

现金，是指本公司的库存现金以及可以随时用于支付的存款。现金等价物，是指本公司持有的期限短、流动性强、易于转换为已知金额的现金、价值变动风险很小的投资。

(八) 外币业务和外币报表折算

1、 外币业务

外币业务采用交易发生日的即期汇率作为折算汇率将外币金额折合成人民币记账。

资产负债表日外币货币性项目余额按资产负债表日即期汇率折算，由此产生的汇兑差额，除属于与购建符合资本化条件的资产相关的外币专门借款产生的汇兑差额按照借款费用资本化的原则处理外，均计入当期损益。

2、 外币财务报表的折算

资产负债表中的资产和负债项目，采用资产负债表日的即期汇率折算；所有者权益项目除“未分配利润”项目外，其他项目采用发生时的即期汇率折算。利润表中的收入和费用项目，采用期初期末的平均即期汇率折算。

(九) 金融工具

本公司在成为金融工具合同的一方时，确认一项金融资产、金融负债或权益工具。

1、 金融工具的分类

根据本公司管理金融资产的业务模式和金融资产的合同现金流量特征，金融资产于初始确认时分类为：以摊余成本计量的金融资产、以公允价值计量且其变动计入其他综合收益的金融资产和以公允价值计量且其变动计入当期损益的金融资产。

本公司将同时符合下列条件且未被指定为以公允价值计量且其变动计入当期损益的金融资产，分类为以摊余成本计量的金融资产：

- 业务模式是以收取合同现金流量为目标；
- 合同现金流量仅为对本金和以未偿付本金金额为基础的利息的支付。

本公司将同时符合下列条件且未被指定为以公允价值计量且其变动计入当期损益的金融资产，分类为以公允价值计量且其变动计入其他综合收益的金融资产（债务工具）：

- 业务模式既以收取合同现金流量又以出售该金融资产为目标；
- 合同现金流量仅为对本金和以未偿付本金金额为基础的利息的支付。

对于非交易性权益工具投资，本公司可以在初始确认时将其不可撤销地指定为以公允价值计量且其变动计入其他综合收益的金融资产（权益工具）。该指定在单项投资的基础上作出，且相关投资从发行者的角度符合权益工具的定义。

除上述以摊余成本计量和以公允价值计量且其变动计入其他综合收益的金融资产外，本公司将其余所有的金融资产分类为以公允价值计量且其变动计入当期损益的金融资产。在初始确认时，如果能够消除或显著减少会计错配，本公司可以将本应分类为以摊余成本计量或以公允价值计量且其变动计入其他综合收益的金融资产不可撤销地指定为以公允价值计量且其变动计入当期损益的金融资产。

金融负债于初始确认时分类为：以公允价值计量且其变动计入当期损益的金融负债和以摊余成本计量的金融负债。

符合以下条件之一的金融负债可在初始计量时指定为以公允价值计量且其变动计入当期损益的金融负债：

- 1) 该项指定能够消除或显著减少会计错配。
- 2) 根据正式书面文件载明的企业风险管理或投资策略，以公允价值为基础对金融负债组合或金融资产和金融负债组合进行管理和业绩评价，并在企业内部以此为基础向关键管理人员报告。
- 3) 该金融负债包含需单独分拆的嵌入衍生工具。

2、金融工具的确认依据和计量方法

（1）以摊余成本计量的金融资产

以摊余成本计量的金融资产包括应收票据、应收账款、其他应收款、长期应收款、债权投资等，按公允价值进行初始计量，相关交易费用计入初始确认金额；不包含重大融资成分的应收账款以及本公司决定不考虑不超过一年的融资成分的应收账款，以合同交易价格进行初始计量。

持有期间采用实际利率法计算的利息计入当期损益。

收回或处置时，将取得的价款与该金融资产账面价值之间的差额计入当期损益。

（2）以公允价值计量且其变动计入其他综合收益的金融资产（债务工具）

以公允价值计量且其变动计入其他综合收益的金融资产（债务工具）包括应收款项融资、其他债权投资等，按公允价值进行初始计量，相关交易费用计入初始确认金额。该金融资产按公允价值进行后续计量，公允价值变动除采用实际利率法计算的利息、减值损失或利得和汇兑损益之外，均计入其他综合收益。终止确认时，之前计入其他综合收益的累计利得或损失从其他综合收益中转出，计入当期损益。

（3）以公允价值计量且其变动计入其他综合收益的金融资产（权益工具）
以公允价值计量且其变动计入其他综合收益的金融资产（权益工具）包括其他权益工具投资等，按公允价值进行初始计量，相关交易费用计入初始确认金额。该金融资产按公允价值进行后续计量，公允价值变动计入其他综合收益。取得的股利计入当期损益。
终止确认时，之前计入其他综合收益的累计利得或损失从其他综合收益中转出，计入留存收益。

（4）以公允价值计量且其变动计入当期损益的金融资产
以公允价值计量且其变动计入当期损益的金融资产包括交易性金融资产、衍生金融资产、其他非流动金融资产等，按公允价值进行初始计量，相关交易费用计入当期损益。该金融资产按公允价值进行后续计量，公允价值变动计入当期损益。

（5）以公允价值计量且其变动计入当期损益的金融负债
以公允价值计量且其变动计入当期损益的金融负债包括交易性金融负债、衍生金融负债等，按公允价值进行初始计量，相关交易费用计入当期损益。该金融负债按公允价值进行后续计量，公允价值变动计入当期损益。
终止确认时，其账面价值与支付的对价之间的差额计入当期损益。

（6）以摊余成本计量的金融负债
以摊余成本计量的金融负债包括短期借款、应付票据、应付账款、其他应付款、长期借款、应付债券、长期应付款，按公允价值进行初始计量，相关交易费用计入初始确认金额。
持有期间采用实际利率法计算的利息计入当期损益。
终止确认时，将支付的对价与该金融负债账面价值之间的差额计入当期损益。

3、 金融资产终止确认和金融资产转移的确认依据和计量方法

满足下列条件之一时，本公司终止确认金融资产：

- 收取金融资产现金流量的合同权利终止；
- 金融资产已转移，且已将金融资产所有权上几乎所有的风险和报酬转移给转入方；
- 金融资产已转移，虽然本公司既没有转移也没有保留金融资产所有权上几乎所有的风险和报酬，但是未保留对金融资产的控制。

本公司与交易对手方修改或者重新议定合同而且构成实质性修改的，则终止确认原金融资产，同时按照修改后的条款确认一项新金融资产。

发生金融资产转移时，如保留了金融资产所有权上几乎所有的风险和报酬的，则不终止确认该金融资产。

在判断金融资产转移是否满足上述金融资产终止确认条件时，采用实质重于形式的原则。

公司将金融资产转移区分为金融资产整体转移和部分转移。金融资产整体转移满足终止确认条件的，将下列两项金额的差额计入当期损益：

- (1) 所转移金融资产的账面价值；
- (2) 因转移而收到的对价，与原直接计入所有者权益的公允价值变动累计额（涉及转移的金融资产为以公允价值计量且其变动计入其他综合收益的金融资产（债务工具）的情形）之和。

金融资产部分转移满足终止确认条件的，将所转移金融资产整体的账面价值，在终止确认部分和未终止确认部分之间，按照各自的相对公允价值进行分摊，并将下列两项金额的差额计入当期损益：

- (1) 终止确认部分的账面价值；
- (2) 终止确认部分的对价，与原直接计入所有者权益的公允价值变动累计额中对应终止确认部分的金额（涉及转移的金融资产为以公允价值计量且其变动计入其他综合收益的金融资产（债务工具）的情形）之和。

金融资产转移不满足终止确认条件的，继续确认该金融资产，所收到的对价确认为一项金融负债。

4、 金融负债终止确认

金融负债的现时义务全部或部分已经解除的，则终止确认该金融负债或其一部分；本公司若与债权人签订协议，以承担新金融负债方式替换现存金融负债，且新金融负债与现存金融负债的合同条款实质上不同的，则终止确认现存金融负债，并同时确认新金融负债。

对现存金融负债全部或部分合同条款作出实质性修改的，则终止确认现存金融负债或其一部分，同时将修改条款后的金融负债确认为一项新金融负债。

金融负债全部或部分终止确认时，终止确认的金融负债账面价值与支付对价（包括转出的非现金资产或承担的新金融负债）之间的差额，计入当期损益。本公司若回购部分金融负债的，在回购日按照继续确认部分与终止确认部分的相对公允价值，将该金融负债整体的账面价值进行分配。分配给终止确认部分的账面价值与支付的对价（包括转出的非现金资产或承担的新金融负债）之间的差额，计入当期损益。

5、 金融资产和金融负债的公允价值的确定方法

存在活跃市场的金融工具，以活跃市场中的报价确定其公允价值。不存在活跃市场的金融工具，采用估值技术确定其公允价值。在估值时，本公司采用在当前情况下适用并且有足够可利用数据和其他信息支持的估值技术，选择与市场参与者在相关资产或负债的交易中所考虑的资产或负债特征相一致的输入值，并优先使用相关可观察输入值。只有在相关可观察输入值无法取得或取得不切实可行的情况下，才使用不可观察输入值。

6、 金融工具减值的测试方法及会计处理方法

本公司对以摊余成本计量的金融资产、以公允价值计量且其变动计入其他综合收益的金融资产（债务工具）和财务担保合同等以预期信用损失为基础进行减值会计处理。

本公司考虑有关过去事项、当前状况以及对未来经济状况的预测等合理且有依据的信息，以发生违约的风险为权重，计算合同应收的现金流量与预期能收到的现金流量之间差额的现值的概率加权金额，确认预期信用损失。

对于由《企业会计准则第14号——收入》规范的交易形成的应收款项和合同资产，无论是否包含重大融资成分，本公司始终按照相当于整个存续期内预期信用损失的金额计量其损失准备。

对于由《企业会计准则第21号——租赁》规范的交易形成的租赁应收款，本公司选择始终按照相当于整个存续期内预期信用损失的金额计量其损失准备。

对于其他金融工具，本公司在每个资产负债表日评估相关金融工具的信用风险自初始确认后的变动情况。

本公司通过比较金融工具在资产负债表日发生违约的风险与在初始确认日发生违约的风险，以确定金融工具预计存续期内发生违约风险的相对变化，以评估金融工具的信用风险自初始确认后是否已显著增加。通常逾期超过30日，本公司即认为该金融工具的信用风险已显著增加，除非有确凿证据证明该金融工具的信用风险自初始确认后并未显著增加。

如果金融工具于资产负债表日的信用风险较低，本公司即认为该金融工具的信用风险自初始确认后并未显著增加。

如果该金融工具的信用风险自初始确认后已显著增加，本公司按照相当于该金融工具整个存续期内预期信用损失的金额计量其损失准备；如果该金融工具的信用风险自初始确认后并未显著增加，本公司按照相当于该金融工具未来12个月内预期信用损失的金额计量其损失准备。由此形成的损失准备的增加或转回金额，作为减值损失或利得计入当期损益。对于以公允价值计量且其变动计入其他综合收益的金融资产（债务工具），在其他综合收益中确认其损失准备，并将减值损失或利得计入当期损益，且不减少该金融资产在资产负债表中列示的账面价值。

本公司不再合理预期金融资产合同现金流量能够全部或部分收回的，直接减记该金融资产的账面余额。

(十) 存货

1、 存货的分类和成本

存货分类为：原材料、库存商品、发出商品、委托加工物资等。

存货按成本进行初始计量，存货成本包括采购成本、加工成本和其他使存货达到目前场所和状态所发生的支出。

2、 发出存货的计价方法

存货发出时按加权平均法计价。

3、 存货的盘存制度

采用永续盘存制。

4、 存货跌价准备的确认标准和计提方法

资产负债表日，存货应当按照成本与可变现净值孰低计量。当存货成本高于其可变现净值的，应当计提存货跌价准备。可变现净值，是指在日常活动中，存货的估计售价减去至完工时估计将要发生的成本、估计的销售费用以及相关税费后的金额。

产成品、库存商品和用于出售的材料等直接用于出售的商品存货，在正常生产经营过程中，以该存货的估计售价减去估计的销售费用和相关税费后的金额，确定其可变现净值；需要经过加工的材料存货，在正常生产经营过程中，以所生产的产成品的估计售价减去至完工时估计将要发生的成本、估计的销售费用和相关税费后的金额，确定其可变现净值；为执行销售合同或者劳务合同而持有的存货，其可变现净值以合同价格为基础计算，若持有存货的数量多于销售合同订购数量的，超出部分的存货的可变现净值以一般销售价格为基础计算。

计提存货跌价准备后，如果以前减记存货价值的影响因素已经消失，导致存货的可变现净值高于其账面价值的，在原已计提的存货跌价准备金额内予以转回，转回的金额计入当期损益。

(十一) 长期股权投资

1、 共同控制、重大影响的判断标准

共同控制，是指按照相关约定对某项安排所共有的控制，并且该安排的相关活动必须经过分享控制权的参与方一致同意后才能决策。本公司与其他合营方一同对被投资单位实施共同控制且对被投资单位净资产享有权利的，被投资单位为本公司的合营企业。

重大影响，是指对被投资单位的财务和经营决策有参与决策的权力，但并不能够控制或者与其他方一起共同控制这些政策的制定。本公司能够对被投资单位施加重大影响的，被投资单位为本公司联营企业。

2、 初始投资成本的确定

(1) 企业合并形成的长期股权投资

对于同一控制下的企业合并形成的对子公司的长期股权投资，在合并日按照取得被合并方所有者权益在最终控制方合并财务报表中的账面价值的份额作为长期股权投资的初始投资成本。长期股权投资初始投资成本与支付对价账面价值之间的差额，调整资本公积中的股本溢价；资本公积中的股本溢价不足冲减

时，调整留存收益。因追加投资等原因能够对同一控制下的被投资单位实施控制的，按上述原则确认的长期股权投资的初始投资成本与达到合并前的长期股权投资账面价值加上合并日进一步取得股份新支付对价的账面价值之和的差额，调整股本溢价，股本溢价不足冲减的，冲减留存收益。

对于非同一控制下的企业合并形成的对子公司的长期股权投资，按照购买日确定的合并成本作为长期股权投资的初始投资成本。因追加投资等原因能够对非同一控制下的被投资单位实施控制的，按照原持有的股权投资账面价值加上新增投资成本之和作为初始投资成本。

（2）通过企业合并以外的其他方式取得的长期股权投资

以支付现金方式取得的长期股权投资，按照实际支付的购买价款作为初始投资成本。

以发行权益性证券取得的长期股权投资，按照发行权益性证券的公允价值作为初始投资成本。

3、 后续计量及损益确认方法

（1）成本法核算的长期股权投资

公司对子公司的长期股权投资，采用成本法核算，除非投资符合持有待售的条件。除取得投资时实际支付的价款或对价中包含的已宣告但尚未发放的现金股利或利润外，公司按照享有被投资单位宣告发放的现金股利或利润确认当期投资收益。

（2）权益法核算的长期股权投资

对联营企业和合营企业的长期股权投资，采用权益法核算。初始投资成本大于投资时应享有被投资单位可辨认净资产公允价值份额的差额，不调整长期股权投资的初始投资成本；初始投资成本小于投资时应享有被投资单位可辨认净资产公允价值份额的差额，计入当期损益，同时调整长期股权投资的成本。

公司按照应享有或应分担的被投资单位实现的净损益和其他综合收益的份额，分别确认投资收益和其他综合收益，同时调整长期股权投资的账面价值；按照被投资单位宣告分派的利润或现金股利计算应享有的部分，相应减少长期股权投资的账面价值；对于被投资单位除净损益、其他综合收益和利润分配以外所有者权益的其他变动（简称“其他所有者权益变动”），调整长期股权投资的账面价值并计入所有者权益。

在确认应享有被投资单位净损益、其他综合收益及其他所有者权益变动的份额时，以取得投资时被投资单位可辨认净资产的公允价值为基础，并按照公司的会计政策及会计期间，对被投资单位的净利润和其他综合收益等进行调整后确

认。

公司与联营企业、合营企业之间发生的未实现内部交易损益按照应享有的比例计算归属于公司的部分，予以抵销，在此基础上确认投资收益，但投出或出售的资产构成业务的除外。与被投资单位发生的未实现内部交易损失，属于资产减值损失的，全额确认。

公司对合营企业或联营企业发生的净亏损，除负有承担额外损失义务外，以长期股权投资的账面价值以及其他实质上构成对合营企业或联营企业净投资的长期权益减记至零为限。合营企业或联营企业以后实现净利润的，公司在收益分享额弥补未确认的亏损分担额后，恢复确认收益分享额。

（3）长期股权投资的处置

处置长期股权投资，其账面价值与实际取得价款的差额，计入当期损益。

部分处置权益法核算的长期股权投资，剩余股权仍采用权益法核算的，原权益法核算确认的其他综合收益采用与被投资单位直接处置相关资产或负债相同的基础按相应比例结转，其他所有者权益变动按比例结转入当期损益。

因处置股权投资等原因丧失了对被投资单位的共同控制或重大影响的，原股权投资因采用权益法核算而确认的其他综合收益，在终止采用权益法核算时采用与被投资单位直接处置相关资产或负债相同的基础进行会计处理，其他所有者权益变动在终止采用权益法核算时全部转入当期损益。

因处置部分股权投资等原因丧失了对被投资单位控制权的，在编制个别财务报表时，剩余股权能够对被投资单位实施共同控制或重大影响的，改按权益法核算，并对该剩余股权视同自取得时即采用权益法核算进行调整，对于取得被投资单位控制权之前确认的其他综合收益采用与被投资单位直接处置相关资产或负债相同的基础按比例结转，因采用权益法核算确认的其他所有者权益变动按比例结转入当期损益；剩余股权不能对被投资单位实施共同控制或施加重大影响的，确认为金融资产，其在丧失控制之日的公允价值与账面价值间的差额计入当期损益，对于取得被投资单位控制权之前确认的其他综合收益和其他所有者权益变动全部结转。

通过多次交易分步处置对子公司股权投资直至丧失控制权，属于一揽子交易的，各项交易作为一项处置子公司股权投资并丧失控制权的交易进行会计处理；在丧失控制权之前每一次处置价款与所处置的股权对应得长期股权投资账面价值之间的差额，在个别财务报表中，先确认为其他综合收益，到丧失控制权时再一并转入丧失控制权的当期损益。不属于一揽子交易的，对每一项交易分别进行会计处理。

(十二) 投资性房地产

投资性房地产是指为赚取租金或资本增值，或两者兼有而持有的房地产，包括已出租的土地使用权、持有并准备增值后转让的土地使用权、已出租的建筑物（含自行建造或开发活动完成后用于出租的建筑物以及正在建造或开发过程中将来用于出租的建筑物）。

与投资性房地产有关的后续支出，在相关的经济利益很可能流入且其成本能够可靠的计量时，计入投资性房地产成本；否则，于发生时计入当期损益。

本公司对现有投资性房地产采用成本模式计量。对按照成本模式计量的投资性房地产—出租用建筑物采用与本公司固定资产相同的折旧政策，出租用土地使用权按与无形资产相同的摊销政策执行。

(十三) 固定资产

1、 固定资产的确认和初始计量

固定资产指为生产商品、提供劳务、出租或经营管理而持有，并且使用寿命超过一个会计年度的有形资产。固定资产在同时满足下列条件时予以确认：

- (1) 与该固定资产有关的经济利益很可能流入企业；
- (2) 该固定资产的成本能够可靠地计量。

固定资产按成本（并考虑预计弃置费用因素的影响）进行初始计量。

与固定资产有关的后续支出，在与其有关的经济利益很可能流入且其成本能够可靠计量时，计入固定资产成本；对于被替换的部分，终止确认其账面价值；所有其他后续支出于发生时计入当期损益。

2、 折旧方法

固定资产折旧采用年限平均法分类计提，根据固定资产类别、预计使用寿命和预计净残值率确定折旧率。对计提了减值准备的固定资产，则在未来期间按扣除减值准备后的账面价值及依据尚可使用年限确定折旧额。如固定资产各组成部分的使用寿命不同或者以不同方式为企业提供经济利益，则选择不同折旧率或折旧方法，分别计提折旧。

各类固定资产折旧方法、折旧年限、残值率和年折旧率如下：

类别	折旧方法	折旧年限（年）	残值率（%）	年折旧率（%）
房屋及建筑物	年限平均法	20	3	4.85
机器设备	年限平均法	4-20	3	4.85-24.25
电子设备	年限平均法	3-5	3	19.40-32.33

类别	折旧方法	折旧年限(年)	残值率(%)	年折旧率(%)
运输设备	年限平均法	4-10	3	9.70-24.25
其他设备	年限平均法	3-10	3	9.70-32.33
泰国土地	泰国土地为永久产权			

3、 固定资产处置

当固定资产被处置、或者预期通过使用或处置不能产生经济利益时，终止确认该固定资产。固定资产出售、转让、报废或毁损的处置收入扣除其账面价值和相关税费后的金额计入当期损益。

(十四) 在建工程

在建工程按实际发生的成本计量。实际成本包括建筑成本、安装成本、符合资本化条件的借款费用以及其他为使在建工程达到预定可使用状态前所发生的必要支出。在建工程在达到预定可使用状态时，转入固定资产并自次月起开始计提折旧。本公司在建工程结转为固定资产的标准和时点如下：

本公司在工程安装或建设完成达到预定可使用状态时将在建工程转入固定资产。所建造的已达到预定可使用状态、但尚未办理竣工决算的固定资产，自达到预定可使用状态之日起，根据工程预计成本，按估计的价值转入固定资产，并按本公司固定资产折旧政策计提固定资产的折旧，待办理竣工决算后，再按实际成本调整原来的暂估价值，但不调整原已计提的折旧额。

(十五) 借款费用

1、 借款费用资本化的确认原则

公司发生的借款费用，可直接归属于符合资本化条件的资产的购建或者生产的，予以资本化，计入相关资产成本；其他借款费用，在发生时根据其发生额确认为费用，计入当期损益。

符合资本化条件的资产，是指需要经过相当长时间的购建或者生产活动才能达到预定可使用或者可销售状态的固定资产、投资性房地产和存货等资产。

2、 借款费用资本化期间

资本化期间，指从借款费用开始资本化时点到停止资本化时点的期间，借款费用暂停资本化的期间不包括在内。

借款费用同时满足下列条件时开始资本化：

(1) 资产支出已经发生，资产支出包括为购建或者生产符合资本化条件的资

产而以支付现金、转移非现金资产或者承担带息债务形式发生的支出；

(2) 借款费用已经发生；

(3) 为使资产达到预定可使用或者可销售状态所必要的购建或者生产活动已经开始。

当购建或者生产符合资本化条件的资产达到预定可使用或者可销售状态时，借款费用停止资本化。

3、 暂停资本化期间

符合资本化条件的资产在购建或生产过程中发生的非正常中断、且中断时间连续超过3个月的，则借款费用暂停资本化；该项中断如是所购建或生产的符合资本化条件的资产达到预定可使用状态或者可销售状态必要的程序，则借款费用继续资本化。在中断期间发生的借款费用确认为当期损益，直至资产的购建或者生产活动重新开始后借款费用继续资本化。

4、 借款费用资本化率、资本化金额的计算方法

对于为购建或者生产符合资本化条件的资产而借入的专门借款，以专门借款当期实际发生的借款费用，减去尚未动用的借款资金存入银行取得的利息收入或进行暂时性投资取得的投资收益后的金额，来确定借款费用的资本化金额。

对于为购建或者生产符合资本化条件的资产而占用的一般借款，根据累计资产支出超过专门借款部分的资产支出加权平均数乘以所占用一般借款的资本化率，计算确定一般借款应予资本化的借款费用金额。资本化率根据一般借款加权平均实际利率计算确定。

在资本化期间内，外币专门借款本金及利息的汇兑差额，予以资本化，计入符合资本化条件的资产的成本。除外币专门借款之外的其他外币借款本金及其利息所产生的汇兑差额计入当期损益。

(十六) 无形资产

1、 无形资产的计价方法

(1) 公司取得无形资产时按成本进行初始计量；

外购无形资产的成本，包括购买价款、相关税费以及直接归属于使该项资产达到预定用途所发生的其他支出。

(2) 后续计量

在取得无形资产时分析判断其使用寿命。

对于使用寿命有限的无形资产，在为企业带来经济利益的期限内摊销；无法预见无形资产为企业带来经济利益期限的，视为使用寿命不确定的无形资产，不予摊销。

2、 使用寿命有限的无形资产的使用寿命估计情况

项目	预计使用寿命	摊销方法	残值率	预计使用寿命的确定依据
土地使用权	50年	直线法	0%	法定使用年限
软件使用权	5、10年	直线法	0%	预计通常使用年限

(十七) 长期资产减值

长期股权投资、采用成本模式计量的投资性房地产、固定资产、在建工程、使用权资产、使用寿命有限的无形资产等长期资产，于资产负债表日存在减值迹象的，进行减值测试。减值测试结果表明资产的可收回金额低于其账面价值的，按其差额计提减值准备并计入减值损失。可收回金额为资产的公允价值减去处置费用后的净额与资产预计未来现金流量的现值两者之间的较高者。资产减值准备按单项资产为基础计算并确认，如果难以对单项资产的可收回金额进行估计的，以该资产所属的资产组确定资产组的可收回金额。资产组是能够独立产生现金流入的最小资产组合。对于因企业合并形成的商誉、使用寿命不确定的无形资产、尚未达到可使用状态的无形资产，无论是否存在减值迹象，至少在每年年度终了进行减值测试。

本公司进行商誉减值测试，对于因企业合并形成的商誉的账面价值，自购买日起按照合理的方法分摊至相关的资产组；难以分摊至相关的资产组的，将其分摊至相关的资产组组合。相关的资产组或者资产组组合，是能够从企业合并的协同效应中受益的资产组或者资产组组合。

在对包含商誉的相关资产组或者资产组组合进行减值测试时，如与商誉相关的资产组或者资产组组合存在减值迹象的，先对不包含商誉的资产组或者资产组组合进行减值测试，计算可收回金额，并与相关账面价值相比较，确认相应的减值损失。然后对包含商誉的资产组或者资产组组合进行减值测试，比较其账面价值与可收回金额，如可收回金额低于账面价值的，减值损失金额首先抵减分摊至资产组或者资产组组合中商誉的账面价值，再根据资产组或者资产组组合中除商誉之外的其他各项资产的账面价值所占比重，按比例抵减其他各项资产的账面价值。

上述资产减值损失一经确认，在以后会计期间不予转回。

(十八) 长期待摊费用

长期待摊费用为已经发生但应由本期和以后各期负担的分摊期限在一年以上的各项费用。

各项费用的摊销期限及摊销方法为：

项目	摊销方法	摊销年限
装修费	在受益期内平均摊销	预计使用年限
其他	在受益期内平均摊销	预计使用年限

(十九) 合同负债

本公司根据履行履约义务与客户付款之间的关系在资产负债表中列示合同资产或合同负债。本公司已收或应收客户对价而应向客户转让商品或提供服务的义务列示为合同负债。同一合同下的合同资产和合同负债以净额列示。

(二十) 职工薪酬

1、 短期薪酬的会计处理方法

本公司在职工为本公司提供服务的会计期间，将实际发生的短期薪酬确认为负债，并计入当期损益或相关资产成本。

本公司为职工缴纳的社会保险费和住房公积金，以及按规定提取的工会经费和职工教育经费，在职工为本公司提供服务的会计期间，根据规定的计提基础和计提比例计算确定相应的职工薪酬金额。

本公司发生的职工福利费，在实际发生时根据实际发生额计入当期损益或相关资产成本，其中，非货币性福利按照公允价值计量。

2、 离职后福利的会计处理方法

(1) 设定提存计划

本公司按当地政府的相关规定为职工缴纳基本养老保险和失业保险，在职工为本公司提供服务的会计期间，按以当地规定的缴纳基数和比例计算应缴纳金额，确认为负债，并计入当期损益或相关资产成本。

(2) 设定受益计划

本公司根据预期累计福利单位法确定的公式将设定受益计划产生的福利义务归属于职工提供服务的期间，并计入当期损益或相关资产成本。

设定受益计划义务现值减去设定受益计划资产公允价值所形成的赤字或盈余确认为一项设定受益计划净负债或净资产。设定受益计划存在盈余的，本公司

以设定受益计划的盈余和资产上限两项的孰低者计量设定受益计划净资产。

所有设定受益计划义务,包括预期在职工提供服务的年度报告期间结束后的十二个月内支付的义务,根据资产负债表日与设定受益计划义务期限和币种相匹配的国债或活跃市场上的高质量公司债券的市场收益率予以折现。

设定受益计划产生的服务成本和设定受益计划净负债或净资产的利息净额计入当期损益或相关资产成本;重新计量设定受益计划净负债或净资产所产生的变动计入其他综合收益,并且在后续会计期间不转回至损益,在原设定受益计划终止时在权益范围内将原计入其他综合收益的部分全部结转至未分配利润。在设定受益计划结算时,按在结算日确定的设定受益计划义务现值和结算价格两者的差额,确认结算利得或损失。

3、 辞退福利的会计处理方法

本公司向职工提供辞退福利的,在下列两者孰早日确认辞退福利产生的职工薪酬负债,并计入当期损益:公司不能单方面撤回因解除劳动关系计划或裁减建议所提供的辞退福利时;公司确认与涉及支付辞退福利的重组相关的成本或费用时。

(二十一) 预计负债

与或有事项相关的义务同时满足下列条件时,本公司将其确认为预计负债:

- (1) 该义务是本公司承担的现时义务;
- (2) 履行该义务很可能导致经济利益流出本公司;
- (3) 该义务的金额能够可靠地计量。

预计负债按履行相关现时义务所需的支出的最佳估计数进行初始计量。

在确定最佳估计数时,综合考虑与或有事项有关的风险、不确定性和货币时间价值等因素。对于货币时间价值影响重大的,通过对相关未来现金流出进行折现后确定最佳估计数。

所需支出存在一个连续范围,且该范围内各种结果发生的可能性相同的,最佳估计数按照该范围内的中间值确定;在其他情况下,最佳估计数分别下列情况处理:

- 或有事项涉及单个项目的,按照最可能发生金额确定。
- 或有事项涉及多个项目的,按照各种可能结果及相关概率计算确定。

清偿预计负债所需支出全部或部分预期由第三方补偿的,补偿金额在基本确定能够收到时,作为资产单独确认,确认的补偿金额不超过预计负债的账面价值。

本公司在资产负债表日对预计负债的账面价值进行复核，有确凿证据表明该账面价值不能反映当前最佳估计数的，按照当前最佳估计数对该账面价值进行调整。

(二十二) 股份支付

本公司的股份支付是为了获取职工或其他方提供服务而授予权益工具或者承担以权益工具为基础确定的负债的交易。本公司的股份支付为以权益结算的股份支付。

以权益结算的股份支付换取职工提供服务的，以授予职工权益工具的公允价值计量。对于授予后立即可行权的股份支付交易，在授予日按照权益工具的公允价值计入相关成本或费用，相应增加资本公积。对于授予后完成等待期内的服务或达到规定业绩条件才可行权的股份支付交易，在等待期内每个资产负债表日，本公司根据对可行权权益工具数量的最佳估计，按照授予日公允价值，将当期取得的服务计入相关成本或费用，相应增加资本公积。

如果修改了以权益结算的股份支付的条款，至少按照未修改条款的情况确认取得的服务。此外，任何增加所授予权益工具公允价值的修改，或在修改日对职工有利的变更，均确认取得服务的增加。

在等待期内，如果取消了授予的权益工具，则本公司对取消所授予的权益性工具作为加速行权处理，将剩余等待期内应确认的金额立即计入当期损益，同时确认资本公积。但是，如果授予新的权益工具，并在新权益工具授予日认定所授予的新权益工具是用于替代被取消的权益工具的，则以与处理原权益工具条款和条件修改相同的方式，对所授予的替代权益工具进行处理。

(二十三) 收入

1、 收入确认和计量所采用的会计政策

本公司在履行了合同中的履约义务，即在客户取得相关商品或服务控制权时确认收入。取得相关商品或服务控制权，是指能够主导该商品或服务的使用并从中获得几乎全部的经济利益。

合同中包含两项或多项履约义务的，本公司在合同开始日，按照各单项履约义务所承诺商品或服务的单独售价的相对比例，将交易价格分摊至各单项履约义务。本公司按照分摊至各单项履约义务的交易价格计量收入。

交易价格是指本公司因向客户转让商品或服务而预期有权收取的对价金额，不包括代第三方收取的款项以及预期将退还给客户的款项。本公司根据合同条款，

结合其以往的习惯做法确定交易价格，并在确定交易价格时，考虑可变对价、合同中存在的重大融资成分、非现金对价、应付客户对价等因素的影响。本公司以不超过在相关不确定性消除时累计已确认收入极可能不会发生重大转回的金额确定包含可变对价的交易价格。合同中存在重大融资成分的，本公司按照假定客户在取得商品或服务控制权时即以现金支付的应付金额确定交易价格，并在合同期间内采用实际利率法摊销该交易价格与合同对价之间的差额。满足下列条件之一的，属于在某一时段内履行履约义务，否则，属于在某一时点履行履约义务：

- 客户在本公司履约的同时即取得并消耗本公司履约所带来的经济利益。
- 客户能够控制本公司履约过程中在建的商品。
- 本公司履约过程中所产出的商品具有不可替代用途，且本公司在整个合同期内有权就累计至今已完成的履约部分收取款项。

对于在某一时段内履行的履约义务，本公司在该段时间内按照履约进度确认收入，但是，履约进度不能合理确定的除外。本公司考虑商品或服务的性质，采用产出法或投入法确定履约进度。当履约进度不能合理确定时，已经发生的成本预计能够得到补偿的，本公司按照已经发生的成本金额确认收入，直到履约进度能够合理确定为止。

对于在某一时点履行的履约义务，本公司在客户取得相关商品或服务控制权时点确认收入。在判断客户是否已取得商品或服务控制权时，本公司考虑下列迹象：

- 本公司就该商品或服务享有现时收款权利，即客户就该商品或服务负有现时付款义务。
- 本公司已将该商品的法定所有权转移给客户，即客户已拥有该商品的法定所有权。
- 本公司已将该商品实物转移给客户，即客户已实物占有该商品。
- 本公司已将该商品所有权上的主要风险和报酬转移给客户，即客户已取得该商品所有权上的主要风险和报酬。
- 客户已接受该商品或服务。

本公司根据在向客户转让商品或服务前是否拥有对该商品或服务的控制权，来判断从事交易时本公司的身份是主要责任人还是代理人。本公司在向客户转让商品或服务前能够控制该商品或服务的，本公司为主要责任人，按照已收或应收对价总额确认收入；否则，本公司为代理人，按照预期有权收取的佣金或手续费的金额确认收入。

本公司与客户之间的销售商品合同属于在某一时点履行履约义务。

(1) 国内销售

①客户自提：销售合同或订单约定由客户或客户委托提货人自提货物时，公司将合同约定的产品交付客户或客户委托的提货人，并经其签收确认后，公司已将产品的控制权转移给客户，公司依据签收单据将有权收取的不含增值税的销售价款确认为营业收入。②公司配送：销售合同或订单约定由公司负责配送货物时，公司将合同约定的产品送达客户指定收货地和收货人，并经客户或指定收货人签收确认后，公司已将产品的控制权转移给客户，公司依据签收单据将有权收取的不含增值税的销售价款确认为营业收入。

(2) 国外销售

公司以 FOB、CIF 等方式进行交易，公司根据销售订单将产品交付承运人，在产品完成出口报关并已经装载运输工具时，根据国际贸易术语解释通则关于商品风险转移界限的规定，公司已将产品所有权上的主要风险和报酬转移给客户，公司依据出口报关单据、货运提单将有权收取的销售价款确认为营业收入。

(二十四) 政府补助

1、 类型

政府补助，是本公司从政府无偿取得的货币性资产或非货币性资产，分为与资产相关的政府补助和与收益相关的政府补助。

与资产相关的政府补助，是指本公司取得的、用于购建或以其他方式形成长期资产的政府补助。与收益相关的政府补助，是指除与资产相关的政府补助之外的政府补助。

2、 确认时点

政府补助在本公司能够满足其所附的条件并且能够收到时，予以确认。

3、 会计处理

与资产相关的政府补助，冲减相关资产账面价值或确认为递延收益。确认为递延收益的，在相关资产使用寿命内按照合理、系统的方法分期计入当期损益（与本公司日常活动相关的，计入其他收益；与本公司日常活动无关的，计入营业外收入）；

与收益相关的政府补助，用于补偿本公司以后期间的相关成本费用或损失的，确认为递延收益，并在确认相关成本费用或损失的期间，计入当期损益（与本

公司日常活动相关的，计入其他收益；与本公司日常活动无关的，计入营业外收入）或冲减相关成本费用或损失；用于补偿本公司已发生的相关成本费用或损失的，直接计入当期损益（与本公司日常活动相关的，计入其他收益；与本公司日常活动无关的，计入营业外收入）或冲减相关成本费用或损失。

本公司取得的政策性优惠贷款贴息，区分以下两种情况，分别进行会计处理：

（1）财政将贴息资金拨付给贷款银行，由贷款银行以政策性优惠利率向本公司提供贷款的，本公司以实际收到的借款金额作为借款的入账价值，按照借款本金和该政策性优惠利率计算相关借款费用。

（2）财政将贴息资金直接拨付给本公司的，本公司将对应的贴息冲减相关借款费用。

（二十五）递延所得税资产和递延所得税负债

所得税包括当期所得税和递延所得税。除因企业合并和直接计入所有者权益(包括其他综合收益)的交易或者事项产生的所得税外，本公司将当期所得税和递延所得税计入当期损益。

递延所得税资产和递延所得税负债根据资产和负债的计税基础与其账面价值的差额(暂时性差异)计算确认。

对于可抵扣暂时性差异确认递延所得税资产，以未来期间很可能取得的用来抵扣可抵扣暂时性差异的应纳税所得额为限。对于能够结转以后年度的可抵扣亏损和税款抵减，以很可能获得用来抵扣可抵扣亏损和税款抵减的未来应纳税所得额为限，确认相应的递延所得税资产。

对于应纳税暂时性差异，除特殊情况外，确认递延所得税负债。

不确认递延所得税资产或递延所得税负债的特殊情况包括：

- 商誉的初始确认；
- 既不是企业合并、发生时也不影响会计利润和应纳税所得额(或可抵扣亏损)，且初始确认的资产和负债未导致产生等额应纳税暂时性差异和可抵扣暂时性差异的交易或事项。

对与子公司、联营企业及合营企业投资相关的应纳税暂时性差异，确认递延所得税负债，除非本公司能够控制该暂时性差异转回的时间且该暂时性差异在可预见的未来很可能不会转回。对与子公司、联营企业及合营企业投资相关的可抵扣暂时性差异，当该暂时性差异在可预见的未来很可能转回且未来很可能获得用来抵扣可抵扣暂时性差异的应纳税所得额时，确认递延所得税资产。

资产负债表日，对于递延所得税资产和递延所得税负债，根据税法规定，按照预期

收回相关资产或清偿相关负债期间的适用税率计量。

资产负债表日，本公司对递延所得税资产的账面价值进行复核。如果未来期间很可能无法获得足够的应纳税所得额用以抵扣递延所得税资产的利益，则减记递延所得税资产的账面价值。在很可能获得足够的应纳税所得额时，减记的金额予以转回。

当拥有以净额结算的法定权利，且意图以净额结算或取得资产、清偿负债同时进行，当期所得税资产及当期所得税负债以抵销后的净额列报。

资产负债表日，递延所得税资产及递延所得税负债在同时满足以下条件时以抵销后的净额列示：

- 纳税主体拥有以净额结算当期所得税资产及当期所得税负债的法定权利；
- 递延所得税资产及递延所得税负债是与同一税收征管部门对同一纳税主体征收的所得税相关或者是对不同的纳税主体相关，但在未来每一具有重要性的递延所得税资产及负债转回的期间内，涉及的纳税主体意图以净额结算当期所得税资产和负债或是同时取得资产、清偿负债。

(二十六) 租赁

租赁，是指在一定期间内，出租人将资产的使用权让与承租人以获取对价的合同。

在合同开始日，本公司评估合同是否为租赁或者包含租赁。如果合同中一方让渡了在一定期间内控制一项或多项已识别资产使用的权利以换取对价，则该合同为租赁或者包含租赁。

合同中同时包含多项单独租赁的，本公司将合同予以分拆，并分别各项单独租赁进行会计处理。合同中同时包含租赁和非租赁部分的，承租人和出租人将租赁和非租赁部分进行分拆。

1、 本公司作为承租人

(1) 使用权资产

在租赁期开始日，本公司对除短期租赁和低价值资产租赁以外的租赁确认使用权资产。使用权资产按照成本进行初始计量。该成本包括：

- 租赁负债的初始计量金额；
- 在租赁期开始日或之前支付的租赁付款额，存在租赁激励的，扣除已享受的租赁激励相关金额；
- 本公司发生的初始直接费用；
- 本公司为拆卸及移除租赁资产、复原租赁资产所在场地或将租赁资产恢复至租赁条款约定状态预计将发生的成本，但不包括属于为生产存货而发生的成本。

本公司后续采用直线法对使用权资产计提折旧。对能够合理确定租赁期届满时取得租赁资产所有权的，本公司在租赁资产剩余使用寿命内计提折旧；否则，租赁资产在租赁期与租赁资产剩余使用寿命两者孰短的期间内计提折旧。

本公司按照本附注“三、（十七）长期资产减值”所述原则来确定使用权资产是否已发生减值，并对已识别的减值损失进行会计处理。

（2）租赁负债

在租赁期开始日，本公司对除短期租赁和低价值资产租赁以外的租赁确认租赁负债。租赁负债按照尚未支付的租赁付款额的现值进行初始计量。租赁付款额包括：

- 固定付款额（包括实质固定付款额），存在租赁激励的，扣除租赁激励相关金额；
- 取决于指数或比率的可变租赁付款额；
- 根据公司提供的担保余值预计应支付的款项；
- 购买选择权的行权价格，前提是公司合理确定将行使该选择权；
- 行使终止租赁选择权需支付的款项，前提是租赁期反映出公司将行使终止租赁选择权。

本公司采用租赁内含利率作为折现率，但如果无法合理确定租赁内含利率的，则采用本公司的增量借款利率作为折现率。

本公司按照固定的周期性利率计算租赁负债在租赁期内各期间的利息费用，并计入当期损益或相关资产成本。

未纳入租赁负债计量的可变租赁付款额在实际发生时计入当期损益或相关资产成本。

在租赁期开始日后，发生下列情形的，本公司重新计量租赁负债，并调整相应的使用权资产，若使用权资产的账面价值已调减至零，但租赁负债仍需进一步调减的，将差额计入当期损益：

- 当购买选择权、续租选择权或终止选择权的评估结果发生变化，或前述选择权的实际行权情况与原评估结果不一致的，本公司按变动后租赁付款额和修订后的折现率计算的现值重新计量租赁负债；
- 当实质固定付款额发生变动、担保余值预计的应付金额发生变动或用于确定租赁付款额的指数或比率发生变动，本公司按照变动后的租赁付款额和原折现率计算的现值重新计量租赁负债。但是，租赁付款额的变动源自浮动利率变动的，使用修订后的折现率计算现值。

（3）短期租赁和低价值资产租赁

本公司选择对短期租赁和低价值资产租赁不确认使用权资产和租赁负债的，将相关的租赁付款额在租赁期内各个期间按照直线法计入当期损益或相关资产成本。短期租赁，是指在租赁期开始日，租赁期不超过12个月且不包含购买选择权的租赁。低价值资产租赁，是指单项租赁资产为全新资产时价值较低的租赁。公司转租或预期转租租赁资产的，原租赁不属于低价值资产租赁。

（4）租赁变更

租赁发生变更且同时符合下列条件的，公司将该租赁变更作为一项单独租赁进行会计处理：

- 该租赁变更通过增加一项或多项租赁资产的使用权而扩大了租赁范围；
- 增加的对价与租赁范围扩大部分的单独价格按该合同情况调整后的金额相当。

租赁变更未作为一项单独租赁进行会计处理的，在租赁变更生效日，公司重新分摊变更后合同的对价，重新确定租赁期，并按照变更后租赁付款额和修订后的折现率计算的现值重新计量租赁负债。

租赁变更导致租赁范围缩小或租赁期缩短的，本公司相应调减使用权资产的账面价值，并将部分终止或完全终止租赁的相关利得或损失计入当期损益。其他租赁变更导致租赁负债重新计量的，本公司相应调整使用权资产的账面价值。

2、 本公司作为出租人

在租赁开始日，本公司将租赁分为融资租赁和经营租赁。融资租赁，是指无论所有权最终是否转移，但实质上转移了与租赁资产所有权有关的几乎全部风险和报酬的租赁。经营租赁，是指除融资租赁以外的其他租赁。本公司作为转租出租人时，基于原租赁产生的使用权资产对转租赁进行分类。

（1）经营租赁会计处理

经营租赁的租赁收款额在租赁期内各个期间按照直线法确认为租金收入。本公司将发生的与经营租赁有关的初始直接费用予以资本化，在租赁期内按照与租金收入确认相同的基础分摊计入当期损益。未计入租赁收款额的可变租赁付款额在实际发生时计入当期损益。经营租赁发生变更的，公司自变更生效日起将其作为一项新租赁进行会计处理，与变更前租赁有关的预收或应收租赁收款额视为新租赁的收款额。

(2) 融资租赁会计处理

在租赁开始日，本公司对融资租赁确认应收融资租赁款，并终止确认融资租赁资产。本公司对应收融资租赁款进行初始计量时，将租赁投资净额作为应收融资租赁款的入账价值。租赁投资净额为未担保余值和租赁期开始日尚未收到的租赁收款额按照租赁内含利率折现的现值之和。

本公司按照固定的周期性利率计算并确认租赁期内各个期间的利息收入。应收融资租赁款的终止确认和减值按照本附注“三、(九)金融工具”进行会计处理。

未纳入租赁投资净额计量的可变租赁付款额在实际发生时计入当期损益。

融资租赁发生变更且同时符合下列条件的，本公司将该变更作为一项单独租赁进行会计处理：

- 该变更通过增加一项或多项租赁资产的使用权而扩大了租赁范围；
- 增加的对价与租赁范围扩大部分的单独价格按该合同情况调整后的金额相当。

融资租赁的变更未作为一项单独租赁进行会计处理的，本公司分别下列情形对变更后的租赁进行处理：

- 假如变更在租赁开始日生效，该租赁会被分类为经营租赁的，本公司自租赁变更生效日开始将其作为一项新租赁进行会计处理，并以租赁变更生效日前的租赁投资净额作为租赁资产的账面价值；
- 假如变更在租赁开始日生效，该租赁会被分类为融资租赁的，本公司按照本附注“三、(九)金融工具”关于修改或重新议定合同的政策进行会计处理。

(二十七) 债务重组

1、 本公司作为债权人

本公司在收取债权现金流量的合同权力终止时终止确认债权。以资产清偿债务或者将债务转为权益工具方式进行债务重组的，本公司在相关资产符合其定义和确认条件时予以确认。

以资产清偿债务方式进行债务重组的，本公司初始确认受让的非金融资产时，以成本计量。存货的成本，包括放弃债权的公允价值和使该资产达到当前位置和状态所发生的可直接归属于该资产的税金、运输费、装卸费、保险费等其他成本。对联营企业或合营企业投资的成本，包括放弃债权的公允价值和可直接归属于该资产的税金等其他成本。投资性房地产的成本，包括放弃债权的公允价值和可直接归属于该资产的税金等其他成本。固定资产的成本，包括放弃债权的公允价值和使该资产达到预定可使用状态前所发生的可直接归属于该资

产的税金、运输费、装卸费、安装费、专业人员服务费等其他成本。生物资产的成本，包括放弃债权的公允价值和可直接归属于该资产的税金、运输费、保险费等其他成本。无形资产的成本，包括放弃债权的公允价值和可直接归属于使该资产达到预定用途所发生的税金等其他成本。将债务转为权益工具方式进行的债务重组导致债权人将债权转为对联营企业或合营企业的权益性投资的，本公司按照放弃债权的公允价值和可直接归属于该资产的税金等其他成本计量其初始投资成本。放弃债权的公允价值与账面价值之间的差额计入当期损益。采用修改其他条款方式进行债务重组的，本公司按照本附注“三、（九）金融工具”确认和计量重组债权。

以多项资产清偿债务或者组合方式进行债务重组的，本公司首先按照本附注“三、（九）金融工具”确认和计量受让的金融资产和重组债权，然后按照受让的金融资产以外的各项资产的公允价值比例，对放弃债权的公允价值扣除受让金融资产和重组债权确认金额后的净额进行分配，并以此为基础按照前述方法分别确定各项资产的成本。放弃债权的公允价值与账面价值之间的差额，应当计入当期损益。

2、 本公司作为债务人

本公司在债务的现时义务解除时终止确认债务。

以资产清偿债务方式进行债务重组的，本公司在相关资产和所清偿债务符合终止确认条件时予以终止确认，所清偿债务账面价值与转让资产账面价值之间的差额计入当期损益。

将债务转为权益工具方式进行债务重组的，本公司在所清偿债务符合终止确认条件时予以终止确认。本公司初始确认权益工具时按照权益工具的公允价值计量，权益工具的公允价值不能可靠计量的，按照所清偿债务的公允价值计量。所清偿债务账面价值与权益工具确认金额之间的差额，应当计入当期损益。采用修改其他条款方式进行债务重组的，本公司按照本附注“三、（九）金融工具”确认和计量重组债务。

以多项资产清偿债务或者组合方式进行债务重组的，本公司按照前述方法确认和计量权益工具和重组债务，所清偿债务的账面价值与转让资产的账面价值以及权益工具和重组债务的确认金额之和的差额，计入当期损益。

(二十八) 重要会计政策和会计估计的变更

1、 重要会计政策变更

(1) 执行《企业会计准则解释第 17 号》

财政部于2023年10月25日公布了《企业会计准则解释第17号》(财会〔2023〕21号,以下简称“解释第17号”)。

①关于流动负债与非流动负债的划分

解释第17号明确:

- 企业在资产负债表日没有将负债清偿推迟至资产负债表日后一年以上的实质性权利的,该负债应当归类为流动负债。
- 对于企业贷款安排产生的负债,企业将负债清偿推迟至资产负债表日后一年以上的权利可能取决于企业是否遵循了贷款安排中规定的条件(以下简称契约条件),企业在判断其推迟债务清偿的实质性权利是否存在时,仅应考虑在资产负债表日或者之前应遵循的契约条件,不应考虑企业在资产负债表日之后应遵循的契约条件。
- 对负债的流动性进行划分时的负债清偿是指,企业向交易对手方以转移现金、其他经济资源(如商品或服务)或企业自身权益工具的方式解除负债。负债的条款导致企业在交易对手方选择的情况下通过交付自身权益工具进行清偿的,如果企业按照《企业会计准则第37号——金融工具列报》的规定将上述选择权分类为权益工具并将其作为复合金融工具的权益组成部分单独确认,则该条款不影响该项负债的流动性划分。

该解释规定自2024年1月1日起施行,企业在首次执行该解释规定时,应当按照该解释规定对可比期间信息进行调整。执行该规定未对本公司财务状况和经营成果产生重大影响。

②关于供应商融资安排的披露

解释第17号要求企业在进行附注披露时,应当汇总披露与供应商融资安排有关的信息,以有助于报表使用者评估这些安排对该企业负债、现金流量以及该企业流动性风险敞口的影响。在识别和披露流动性风险信息时也应考虑供应商融资安排的影响。该披露规定仅适用于供应商融资安排。供应商融资安排是指具有下列特征的交易:一个或多个融资提供方提供资金,为企业支付其应付供应商的款项,并约定该企业根据安排的条款和条件,在其供应商收到款项的当天或之后向融资提供方还款。与原付款到期日相比,供应商融资安排延长了该企业的付款期,或者提前了该企业供应商的收款期。

该解释规定自2024年1月1日起施行,企业在首次执行该解释规定时,无需披露可比期间相关信息。执行该规定未对本公司财务状况和经营成果产生重大影响。

③关于售后租回交易的会计处理

解释第17号规定，承租人在对售后租回所形成的租赁负债进行后续计量时，确定租赁付款额或变更后租赁付款额的方式不得导致其确认与租回所获得的使用权有关的利得或损失。企业在首次执行该规定时，应当对《企业会计准则第21号——租赁》首次执行日后开展的售后租回交易进行追溯调整。该解释规定自2024年1月1日起施行，允许企业自发布年度提前执行。

本公司自2024年1月1日起执行该规定。执行该规定未对本公司财务状况和经营成果产生重大影响。

(2) 执行《企业数据资源相关会计处理暂行规定》

财政部于2023年8月1日发布了《企业数据资源相关会计处理暂行规定》(财会〔2023〕11号)，适用于符合企业会计准则相关规定确认为无形资产或存货等资产的数据资源，以及企业合法拥有或控制的、预期会给企业带来经济利益的、但不满足资产确认条件而未予确认的数据资源的相关会计处理，并对数据资源的披露提出了具体要求。

该规定自2024年1月1日起施行，企业应当采用未来适用法，该规定施行前已经费用化计入损益的数据资源相关支出不再调整。执行该规定未对本公司财务状况和经营成果产生重大影响。

(3) 执行《企业会计准则解释第18号》“关于不属于单项履约义务的保证类质量保证的会计处理”的规定

财政部于2024年12月6日发布了《企业会计准则解释第18号》(财会〔2024〕24号，以下简称“解释第18号”)，该解释自印发之日起施行，允许企业自发布年度提前执行。

解释第18号规定，在对因不属于单项履约义务的保证类质量保证产生的预计负债进行会计核算时，应当根据《企业会计准则第13号——或有事项》有关规定，按确定的预计负债金额，借记“主营业务成本”、“其他业务成本”等科目，贷记“预计负债”科目，并相应在利润表中的“营业成本”和资产负债表中的“其他流动负债”、“一年内到期的非流动负债”、“预计负债”等项目列示。

企业在首次执行该解释内容时，如原计提保证类质量保证时计入“销售费用”等的，应当按照会计政策变更进行追溯调整。

2、重要会计估计变更

本期公司无重大会计估计变更。

四、 税项

(一) 主要税种和税率

税种	计税依据	税率		
		2025年 1-6月	2024年度	2023年度
增值税	按税法规定计算的销售货物和应税劳务收入为基础计算销项税额,在扣除当期允许抵扣的进项税额后,差额部分为应交增值税	13%、9%、 6%、7%	13%、9%、 6%、7%	13%、9%、 6%、7%
教育附加税	按实际缴纳的增值税及消费税计缴	3%	3%	3%
地方教育附加税	按实际缴纳的增值税及消费税计缴	2%	2%	2%
城市维护建设税	按实际缴纳的增值税及消费税计缴	7%、5%	7%、5%	7%、5%
企业所得税	按应纳税所得额计缴	15%、 20%、25%	15%、 20%、25%	15%、 20%、25%

注：存在不同企业所得税税率纳税主体的，披露情况说明

纳税主体名称	所得税税率		
	2025年1-6月	2024年度	2023年度
无锡和烁丰科技集团股份有限公司	25%	25%	25%
无锡和烁丰新材料有限公司	15%	15%	15%
无锡环宇包装材料有限公司	15%	15%	15%
江西和烁丰新材料有限公司	15%	15%	15%
HSF Films (Thailand) Co., Ltd.	20%	20%	20%
无锡征钜管理咨询有限公司	不适用	25%	25%
柯乐第色卡(上海)有限公司	不适用	20%	20%
安沙刷业(上海)有限公司	不适用	20%	20%

(二) 税收优惠

(1) 2023年11月6日,无锡和烁丰新材料有限公司取得了有效期为三年的《高新技术企业证书》,证书编号为GR202332000365,根据国家税务总局关于实施高新技术企业所得税优惠政策有关问题的公告(国家税务总局公告2017年第24号)的规定,公司从2023年1月1日至2025年12月31日企业所得税减按15%征收。

(2) 2024年11月6日,无锡环宇包装材料有限公司取得了有效期为三年的《高新技术企业证书》,证书编号为GR202432000662,根据国家税务总局关于实施高新技术企业所得税优惠政策有关问题的公告(国家税务总局公告2017年第24号)的规定,公司从2024年1月1日至2026年12月31日企业所得税减按15%征收。

(3) 2021年11月3日,无锡环宇包装材料有限公司取得了有效期为三年的《高新技术企业证书》,证书编号为GR202132002340,根据国家税务总局关于实施高新技术企业所得税优惠政策有关问题的公告(国家税务总局公告2017年第24号)的规定,公司从2021年1月1日至2023年12月31日企业所得税减按15%征收。

(4) 2024年10月28日,江西和烁丰新材料有限公司取得了有效期为三年的《高新技术企业证书》,证书编号为GR202436000650,根据国家税务总局关于实施高新技术企业所得税优惠政策有关问题的公告(国家税务总局公告2017年第24号)的规定,公司从2024年1月1日至2026年12月31日企业所得税减按15%征收。

(5) 2021年12月15日,江西和烁丰新材料有限公司取得了有效期为三年的《高新技术企业证书》,证书编号为GRGR202136001227,根据国家税务总局关于实施高新技术企业所得税优惠政策有关问题的公告(国家税务总局公告2017年第24号)的规定,公司从2021年1月1日至2023年12月31日企业所得税减按15%征收。

(6) 根据财政部、税务总局于2023年9月发布的《关于先进制造业企业增值税加计抵减政策的公告》(财政部税务总局公告2023年第43号),自2023年1月1日至2027年12月31日,允许先进制造业企业按照当期可抵扣进项税额加计5%抵减应纳税增值税税额。无锡和烁丰新材料有限公司、无锡环宇包装有限公司和江西和烁丰新材料有限公司享受该进项税加计抵减的优惠政策。

(7) 根据《财政部国家税务总局科技部关于完善研究开发费用税前加计扣除政策的通知》(财税〔2015〕119号)、《关于进一步完善研发费用税前加计扣除政策的公告》(2023年第7号),企业开展研发活动中实际发生的研发费用,未形成无形资产计入当期损益的,在按规定据实扣除的基础上,从2023年1月1日起,再按照实际发生额的100%在税前加计扣除。无锡和烁丰新材料有限公司、无锡环宇包装材料有限公司和江西和烁丰新材料有限公司适用该优惠政策。

(8) 根据财政部税务总局公告 2022 年第 13 号《财政部 税务总局关于进一步实施小微企业所得税优惠政策的公告》第一条规定,自 2022 年 1 月 1 日至 2024 年 12 月 31 日,对小型微利企业年应纳税所得额超过 100 万元但不超过 300 万元的部分,减按 25%计入应纳税所得额,按 20%的税率缴纳企业所得税。根据财政部税务总局公告 2023 年第 6 号《财政部 税务总局关于小微企业和个体工商户所得税优惠政策的公告》第一条规定,自 2023 年 1 月 1 日至 2024 年 12 月 31 日,对小型微利企业年应纳税所得额不超过 100 万元的部分,减按 25%计入应纳税所得额,按 20%的税率缴纳企业所得税。柯乐第色卡(上海)有限公司、安沙刷业(上海)有限公司享受该税收优惠政策。

(9) 根据境外律师出具的法律意见书,HSF Films (Thailand) Co., Ltd.于 2020 年 1 月 17 日收到泰国投资促进委员会(BOI)颁发的《投资促进委员会促进证》(编号:63-0073-1-00-1-0),泰国和烁丰享有以下税收优惠:①获管理局批准的机械进口税豁免;②从首次营业收入之日起 6 年内,泰国和烁丰可免除不超过投资额 100%的企业所得税,其中不包括土地费和营运资金。

(10) 根据《财政部 税务总局科技部关于加大支持科技创新税前扣除力度的公告》(2022 年第 28 号),高新技术企业在 2022 年 10 月 1 日至 2022 年 12 月 31 日期间新购置的设备、器具,允许当年一次性全额在计算应纳税所得额时扣除,并允许在税前实行 100%加计扣除。无锡和烁丰新材料有限公司、无锡环宇包装材料有限公司和江西和烁丰新材料有限公司适用该优惠政策。

(11) 根据财政部和税务总局公告 2023 年第 37 号,企业在 2024 年 1 月 1 日至 2027 年 12 月 31 日期间新购进的设备、器具,单位价值不超过 500 万元的,允许一次性计入当期成本费用在计算应纳税所得额时扣除,不再分年度计算折旧;单位价值超过 500 万元的,仍按企业所得税法实施条例、《财政部 国家税务总局关于完善固定资产加速折旧企业所得税政策的通知》(财税〔2014〕75 号)、《财政部 国家税务总局关于进一步完善固定资产加速折旧企业所得税政策的通知》(财税〔2015〕106 号)等相关规定执行。江西和烁丰新材料有限公司适用该优惠政策。

五、 合并财务报表项目注释

(一) 货币资金

项目	2025.6.30	2024.12.31	2023.12.31
库存现金	39,303.51	30,060.38	16,329.51
银行存款	64,225,706.66	88,300,560.58	77,058,279.97
其他货币资金	3,280,407.95	9,494,712.12	4,618,991.01
合计	67,545,418.12	97,825,333.08	81,693,600.49
其中：存放在境外的款项总额	2,736,686.78	1,007,508.31	451,105.63
存放在境外且资金汇回受到限制的款项			

(二) 应收票据

1、 应收票据分类列示

项目	2025.6.30	2024.12.31	2023.12.31
银行承兑汇票	97,578,010.74	107,528,924.23	84,031,079.06
合计	97,578,010.74	107,528,924.23	84,031,079.06

2、 应收票据按坏账计提方法分类披露

2025年6月30日

类别	账面余额		坏账准备		账面价值
	金额	比例 (%)	金额	计提比例 (%)	
按单项计提坏账准备					
按信用风险特征组合 计提坏账准备	97,578,010.74	100.00			97,578,010.74
其中：					
银行承兑汇票	97,578,010.74	100.00			97,578,010.74
合计	97,578,010.74	100.00			97,578,010.74

2024年12月31日

类别	账面余额		坏账准备		账面价值
	金额	比例 (%)	金额	计提比例 (%)	
按单项计提坏账准备					
按信用风险特征组合 计提坏账准备	107,528,924.23	100.00			107,528,924.23
其中：					
银行承兑汇票	107,528,924.23	100.00			107,528,924.23
合计	107,528,924.23	100.00			107,528,924.23

2023年12月31日

类别	账面余额		坏账准备		账面价值
	金额	比例 (%)	金额	计提比例 (%)	
按单项计提坏账准备					
按信用风险特征组合 计提坏账准备	84,031,079.06	100.00			84,031,079.06
其中：					
银行承兑汇票	84,031,079.06	100.00			84,031,079.06
合计	84,031,079.06	100.00			84,031,079.06

按信用风险特征组合计提坏账准备：

名称	2025.6.30			2024.12.31			2023.12.31		
	应收票据	坏账 准备	计提比 例 (%)	应收票据	坏账 准备	计提比 例 (%)	应收票据	坏账 准备	计提比 例 (%)
银行承兑汇票	97,578,010.74			107,528,924.23			84,031,079.06		
合计	97,578,010.74			107,528,924.23			84,031,079.06		

期末公司已质押的应收票据

项目	2025.6.30	2024.12.31	2023.12.31
银行承兑汇票	9,043,782.57	19,585,108.76	35,954,620.00
合计	9,043,782.57	19,585,108.76	35,954,620.00

3、 期末公司已背书或贴现且在资产负债表日尚未到期的应收票据

项目	2025.6.30		2024.12.31		2023.12.31	
	期末终止确认金额	期末未终止确认金额	期末终止确认金额	期末未终止确认金额	期末终止确认金额	期末未终止确认金额
银行承兑汇票		76,063,431.31		81,725,347.71		37,361,916.25
合计		76,063,431.31		81,725,347.71		37,361,916.25

(三) 应收账款

1、 应收账款按账龄披露

账龄	2025.6.30	2024.12.31	2023.12.31
1年以内	338,260,615.63	307,520,911.47	223,356,471.73
1至2年	883,196.55	808,772.68	1,785,690.59
2至3年	514,071.82	585,843.46	377,771.83
3至4年	13,637.05	100,991.81	1,246.97
4至5年			346,196.64
5年以上	349,906.57	351,363.17	
小计	340,021,427.62	309,367,882.59	225,867,377.76
减：坏账准备	18,233,831.33	16,793,976.28	12,672,552.79
合计	321,787,596.29	292,573,906.31	213,194,824.97

2、 应收账款按坏账计提方法分类披露

2025年6月30日

类别	账面余额		坏账准备		账面价值
	金额	比例 (%)	金额	计提比例 (%)	
按单项计提坏账准备	317,895.92	0.09	317,895.92	100.00	
按信用风险特征组合 计提坏账准备	339,703,531.70	99.91	17,915,935.41	5.27	321,787,596.29
其中：					
应收客户货款	339,703,531.70	99.91	17,915,935.41	5.27	321,787,596.29
合计	340,021,427.62	100.00	18,233,831.33		321,787,596.29

2024年12月31日

类别	账面余额		坏账准备		账面价值
	金额	比例 (%)	金额	计提比例 (%)	
按单项计提坏账准备	302,197.92	0.10	302,197.92	100.00	
按信用风险特征组合计 提坏账准备	309,065,684.67	99.90	16,491,778.36	5.34	292,573,906.31
其中：					
应收客户货款	309,065,684.67	99.90	16,491,778.36	5.34	292,573,906.31
合计	309,367,882.59	100.00	16,793,976.28		292,573,906.31

2023年12月31日

类别	账面余额		坏账准备		账面价值
	金额	比例 (%)	金额	计提比例 (%)	
按单项计提坏账准备					
按信用风险特征组合计 提坏账准备	225,867,377.76	100.00	12,672,552.79	5.61	213,194,824.97
其中：					
应收客户货款	225,867,377.76	100.00	12,672,552.79	5.61	213,194,824.97
合计	225,867,377.76	100.00	12,672,552.79		213,194,824.97

重要的按单项计提坏账准备的应收账款：

名称	2025.6.30			计提依据
	账面余额	坏账准备	计提比例 (%)	
贵州丰德新材料科技有限公司	302,197.92	302,197.92	100.00	失信被执行人，预计无法收回
温州易客龙包装有限公司	15,698.00	15,698.00	100.00	长账龄，预计无法收回
合计	317,895.92	317,895.92		

名称	2024.12.31			计提依据
	账面余额	坏账准备	计提比例 (%)	
贵州丰德新材料科技有限公司	302,197.92	302,197.92	100.00	失信被执行人，预计无法收回

按信用风险特征组合计提坏账准备：

名称	2025.6.30			2024.12.31			2023.12.31		
	应收账款	坏账准备	计提比例 (%)	应收账款	坏账准备	计提比例 (%)	应收账款	坏账准备	计提比例 (%)
应收客户货款	339,703,531.70	17,915,935.41	5.27	309,065,684.67	16,491,778.36	5.34	225,867,377.76	12,672,552.79	5.61
合计	339,703,531.70	17,915,935.41		309,065,684.67	16,491,778.36		225,867,377.76	12,672,552.79	

3、本报告期计提、转回或收回的坏账准备情况

类别	2022.12.31	本期变动金额				2023.12.31
		计提	收回或转回	转销或核销	其他变动	
按单项计提坏账准备						
按组合计提坏账准备	9,908,979.27	2,884,704.70		141,344.43	20,213.25	12,672,552.79
合计	9,908,979.27	2,884,704.70		141,344.43	20,213.25	12,672,552.79

类别	2023.12.31	本期变动金额				2024.12.31
		计提	收回或转回	转销或核销	其他变动	
按单项计提坏账准备		302,197.92				302,197.92
按组合计提坏账准备	12,672,552.79	3,857,931.34		63,646.97	24,941.20	16,491,778.36
合计	12,672,552.79	4,160,129.26		63,646.97	24,941.20	16,793,976.28

类别	2024.12.31	本期变动金额				2025.6.30
		计提	收回或转回	转销或核销	其他变动	
按单项计提坏账准备	302,197.92	15,698.00				317,895.92
按组合计提坏账准备	16,491,778.36	1,386,084.61			38,072.44	17,915,935.41
合计	16,793,976.28	1,401,782.61			38,072.44	18,233,831.33

4、本报告期实际核销的应收账款情况

项目	2025年1-6月	2024年度	2023年度
实际核销的应收账款		63,646.97	141,344.43

5、欠款方归集的期末余额前五名的应收账款和合同资产情况

单位名称	2025.6.30					2024.12.31				
	应收账款期末余额	合同资产期末余额	应收账款和合同资产期末余额	占应收账款和合同资产期末余额合计数的比例(%)	应收账款坏账准备和合同资产减值准备期末余额	应收账款期末余额	合同资产期末余额	应收账款和合同资产期末余额	占应收账款和合同资产期末余额合计数的比例(%)	应收账款坏账准备和合同资产减值准备期末余额
艾利丹尼森(广州)材料有限公司	27,901,208.24		27,901,208.24	8.21	1,395,060.41	30,389,419.53		30,389,419.53	9.82	1,519,470.98
艾利丹尼森(中国)有限公司	26,692,870.12		26,692,870.12	7.85	1,334,643.51	24,532,913.52		24,532,913.52	7.93	1,226,645.68
浙江冠豪新材料有限公司	24,837,703.73		24,837,703.73	7.30	1,241,885.19	22,628,098.18		22,628,098.18	7.31	1,131,404.91
UPM Raflatac Sp. z o.o.	18,739,214.90		18,739,214.90	5.51	936,960.75	15,084,261.05		15,084,261.05	4.88	754,213.05
江苏金大包装材料科技有限公司	12,170,904.26		12,170,904.26	3.58	608,545.21	11,797,288.14		11,797,288.14	3.81	589,864.41
合计	110,341,901.25		110,341,901.25	32.45	5,517,095.07	104,431,980.42		104,431,980.42	33.75	5,221,599.03

单位名称	2023.12.31				
	应收账款期末余额	合同资产 期末余额	应收账款和合同资产 期末余额	占应收账款和合同资产 期末余额合计数的比例(%)	应收账款坏账准备和合同 资产减值准备期末余额
艾利丹尼森(中国)有限公司	24,378,535.07		24,378,535.07	10.79	1,218,926.75
艾利丹尼森(广州)材料有限公司	23,889,627.92		23,889,627.92	10.58	1,194,481.40
浙江冠豪新材料有限公司	23,857,918.96		23,857,918.96	10.56	1,192,895.95
江苏金大包装材料科技有限公司	8,281,898.01		8,281,898.01	3.67	414,094.90
Avery Dennison Materials Sdn Bhd	6,912,525.97		6,912,525.97	3.06	345,686.85
合计	87,320,505.93		87,320,505.93	38.66	4,366,085.85

(四) 应收款项融资

1、 应收款项融资分类列示

项目	2025.6.30	2024.12.31	2023.12.31
应收票据	11,504,424.59	10,347,806.11	8,893,754.58
合计	11,504,424.59	10,347,806.11	8,893,754.58

2、 应收款项融资本期增减变动及公允价值变动情况

项目	2022.12.31	本期新增	本期终止确认	其他变动	2023.12.31
应收票据	5,380,346.74	147,750,321.12	144,236,913.28		8,893,754.58

项目	2023.12.31	本期新增	本期终止确认	其他变动	2024.12.31
应收票据	8,893,754.58	198,927,566.71	197,473,515.18		10,347,806.11

项目	2024.12.31	本期新增	本期终止确认	其他变动	2025.6.30
应收票据	10,347,806.11	98,672,812.04	97,516,193.56		11,504,424.59

3、 期末公司已背书或贴现且在资产负债表日尚未到期的应收款项融资

项目	2025.6.30		2024.12.31		2023.12.31	
	期末终止确认金额	期末未终止确认金额	期末终止确认金额	期末未终止确认金额	期末终止确认金额	期末未终止确认金额
银行承兑汇票	83,080,805.27		89,826,530.63		66,107,249.58	
合计	83,080,805.27		89,826,530.63		66,107,249.58	

4、 期末公司已质押的应收票据

项目	2025.6.30	2024.12.31	2023.12.31
银行承兑汇票	68,834.03		

(五) 预付款项

1、 预付款项按账龄列示

账龄	2025.6.30		2024.12.31		2023.12.31	
	金额	比例(%)	金额	比例(%)	金额	比例(%)
1年以内	9,395,738.33	100.00	1,372,176.47	97.23	1,793,385.06	99.76
1至2年			34,768.00	2.46		
2至3年					4,388.35	0.24
3年以上			4,388.35	0.31		
合计	9,395,738.33	100.00	1,411,332.82	100.00	1,797,773.41	100.00

2、 按预付对象归集的期末余额前五名的预付款情况

预付对象	2025.6.30	占预付款项期末余额合计数的比例(%)
江苏华东国际贸易有限公司	3,848,642.94	40.96
中国石油天然气股份有限公司华东化工销售江苏分公司	2,756,696.25	29.34
上饶市广丰区城市管道燃气有限公司	417,131.57	4.44
无锡新联热力有限公司	306,394.74	3.26
大连恒方科技有限公司	297,000.00	3.16
合计	7,625,865.50	81.16

预付对象	2024.12.31	占预付款项期末余额合计数的比例(%)
Tarsus Exhibitions & Publishing Ltd.	297,070.04	21.05
金蝶云科技有限公司	151,761.01	10.75
上饶市广丰区城市管道燃气有限公司	132,237.05	9.37
塔苏斯(上海)展览有限公司	79,532.83	5.64
苏州市冠华纸品厂	73,800.00	5.23
合计	734,400.93	52.04

预付对象	2023.12.31	占预付款项期末余额合计数的比例(%)
中国石油天然气股份有限公司华东化工销售江苏分公司	887,400.00	49.36
DOW CHEMICAL PACIFIC LIMITED	244,775.52	13.62
苏州行远胜商贸有限公司	156,872.83	8.73
中国石化销售有限公司江苏无锡石油分公司	63,038.17	3.51
CHANG TAILE CONSTRUCTION (THAILAND) CO., LTD.	55,987.56	3.11
合计	1,408,074.08	78.33

(六) 其他应收款

项目	2025.6.30	2024.12.31	2023.12.31
其他应收款项	258,375.38	5,847,741.95	593,995.39
合计	258,375.38	5,847,741.95	593,995.39

1、其他应收款项

(1) 按账龄披露

账龄	2025.6.30	2024.12.31	2023.12.31
1年以内	249,311.98	1,317,406.62	261,280.23
1至2年	21,968.37	200,000.00	371,757.40
2至3年		500,000.00	8,294.45
3至4年		8,505.57	
4至5年	8,787.35		26,956.97
5年以上	288,658.87	4,124,695.98	260,100.00
小计	568,726.57	6,150,608.17	928,389.05
减：坏账准备	310,351.19	302,866.22	334,393.66
合计	258,375.38	5,847,741.95	593,995.39

(2) 按坏账计提方法分类披露

2025年6月30日

类别	账面余额		坏账准备		账面价值
	金额	比例 (%)	金额	计提比例 (%)	
按单项计提坏账准备					
按信用风险特征组合计提坏账准备	568,726.57	100.00	310,351.19	54.57	258,375.38
合计	568,726.57	100.00	310,351.19		258,375.38

2024年12月31日

类别	账面余额		坏账准备		账面价值
	金额	比例 (%)	金额	计提比例 (%)	
按单项计提坏账准备					
按信用风险特征组合计提坏账准备	6,150,608.17	100.00	302,866.22	4.92	5,847,741.95
合计	6,150,608.17	100.00	302,866.22		5,847,741.95

2023年12月31日

类别	账面余额		坏账准备		账面价值
	金额	比例 (%)	金额	计提比例 (%)	
按单项计提坏账准备					
按信用风险特征组合计提坏账准备	928,389.05	100.00	334,393.66	36.02	593,995.39
合计	928,389.05	100.00	334,393.66		593,995.39

按信用风险特征组合计提坏账准备:

名称	2025.6.30			2024.12.31			2023.12.31		
	其他应收款项	坏账准备	计提比例 (%)	其他应收款项	坏账准备	计提比例 (%)	其他应收款项	坏账准备	计提比例 (%)
保证金与押金	324,928.65	298,161.29	91.76	319,447.62	293,155.84	91.77	692,178.80	322,583.15	46.60
其他	243,797.92	12,189.90	5.00	194,207.68	9,710.38	5.00	236,210.25	11,810.51	5.00
退出合并范围内关联方 往来款(注)				5,636,952.87					
合计	568,726.57	310,351.19		6,150,608.17	302,866.22		928,389.05	334,393.66	

注: 系无锡和烁丰科技股份有限公司应收柯乐第色卡(上海)有限公司(以下简称“柯乐第”)款项。和烁丰于2024年12月完成柯乐第100%股权转让给自然人陆明龙的事项, 故2024年12月31日柯乐第退出合并范围, 该应收款项已于2025年3月收回。

(3) 坏账准备计提情况

坏账准备	第一阶段	第二阶段	第三阶段	合计
	未来12个月预期信用损失	整个存续期预期信用损失(未发生信用减值)	整个存续期预期信用损失(已发生信用减值)	
2022.12.31 余额	353,600.51			353,600.51
2022.12.31 余额在本期				
--转入第二阶段				
--转入第三阶段				
--转回第二阶段				
--转回第一阶段				
本期计提	-20,578.94			-20,578.94
本期转回				
本期转销				
本期核销				
汇率变动	1,372.09			1,372.09
2023.12.31 余额	334,393.66			334,393.66

坏账准备	第一阶段	第二阶段	第三阶段	合计
	未来12个月预期信用损失	整个存续期预期信用损失(未发生信用减值)	整个存续期预期信用损失(已发生信用减值)	
2023.12.31 余额	334,393.66			334,393.66
2023.12.31 余额在本期				
--转入第二阶段				
--转入第三阶段				
--转回第二阶段				
--转回第一阶段				
本期计提	-32,384.73			-32,384.73
本期转回				
本期转销				
本期核销				

坏账准备	第一阶段	第二阶段	第三阶段	合计
	未来12个月预期信用损失	整个存续期预期信用损失(未发生信用减值)	整个存续期预期信用损失(已发生信用减值)	
本期退出合并范围	-347.00			-347.00
汇率变动	1,204.29			1,204.29
2024.12.31 余额	302,866.22			302,866.22

坏账准备	第一阶段	第二阶段	第三阶段	合计
	未来12个月预期信用损失	整个存续期预期信用损失(未发生信用减值)	整个存续期预期信用损失(已发生信用减值)	
2024.12.31 余额	302,866.22			302,866.22
2024.12.31 余额在本期				
--转入第二阶段				
--转入第三阶段				
--转回第二阶段				
--转回第一阶段				
本期计提	6,320.96			6,320.96
本期转回				
本期转销				
本期核销				
汇率变动	1,164.01			1,164.01
2025.6.30 余额	310,351.19			310,351.19

其他应收款项账面余额变动如下：

账面余额	第一阶段	第二阶段	第三阶段	合计
	未来12个月预期信用损失	整个存续期预期信用损失(未发生信用减值)	整个存续期预期信用损失(已发生信用减值)	
2022.12.31 余额	1,886,389.23			1,886,389.23
2022.12.31 余额在本期				

账面余额	第一阶段	第二阶段	第三阶段	合计
	未来12个月预期信用损失	整个存续期预期信用损失(未发生信用减值)	整个存续期预期信用损失(已发生信用减值)	
--转入第二阶段				
--转入第三阶段				
--转回第二阶段				
--转回第一阶段				
本期净变动	-970,022.06			-970,022.06
本期终止确认				
汇率变动	12,021.88			12,021.88
2023.12.31 余额	928,389.05			928,389.05

账面余额	第一阶段	第二阶段	第三阶段	合计
	未来12个月预期信用损失	整个存续期预期信用损失(未发生信用减值)	整个存续期预期信用损失(已发生信用减值)	
2023.12.31 余额	928,389.05			928,389.05
2023.12.31 余额在本期				
--转入第二阶段				
--转入第三阶段				
--转回第二阶段				
--转回第一阶段				
本期净变动	-420,985.64			-420,985.64
本期终止确认				
本期退出合并范围	5,636,952.87			5,636,952.87
汇率变动	6,251.89			6,251.89
2024.12.31 余额	6,150,608.17			6,150,608.17

账面余额	第一阶段	第二阶段	第三阶段	合计
	未来12个月预期信用损失	整个存续期预期信用损失(未发生信用减值)	整个存续期预期信用损失(已发生信用减值)	
2024.12.31 余额	6,150,608.17			6,150,608.17
2024.12.31 余额在本期				
--转入第二阶段				
--转入第三阶段				
--转回第二阶段				
--转回第一阶段				
本期净变动	-5,584,009.05			-5,584,009.05
本期终止确认				
汇率变动	2,127.45			2,127.45
2025.06.30 余额	568,726.57			568,726.57

(4) 本报告期计提、转回或收回的坏账准备情况

类别	2022.12.31	本期变动金额				2023.12.31
		计提	收回或转回	转销或核销	汇率变动	
按单项计提坏账准备						
按组合计提坏账准备	353,600.51	-20,578.94			1,372.09	334,393.66
合计	353,600.51	-20,578.94			1,372.09	334,393.66

类别	2023.12.31	本期变动金额					2024.12.31
		计提	收回或转回	转销或核销	本期退出合并范围	汇率变动	
按单项计提坏账准备							
按组合计提坏账准备	334,393.66	-32,384.73			-347.00	1,204.29	302,866.22
合计	334,393.66	-32,384.73			-347.00	1,204.29	302,866.22

类别	2024.12.31	本期变动金额				2025.6.30
		计提	收回或转回	转销或核销	汇率变动	
按单项计提坏账准备						
按组合计提坏账准备	302,866.22	6,320.96			1,164.01	310,351.19
合计	302,866.22	6,320.96			1,164.01	310,351.19

(5) 按款项性质分类情况

款项性质	账面余额		
	2025.6.30	2024.12.31	2023.12.31
保证金与押金	324,928.65	319,447.62	692,178.80
其他	243,797.92	194,207.68	236,210.25
退出合并范围内关联方往来款		5,636,952.87	
合计	568,726.57	6,150,608.17	928,389.05

(6) 按欠款方归集的期末余额前五名的其他应收款项情况

单位名称	款项性质	2025.6.30	账龄	占其他应收款项期末余额合计数的比例(%)	坏账准备期末余额
无锡华润燃气有限公司	保证金与押金	260,100.00	5年以上	45.73	260,100.00
代扣代缴社保公积金	其他	235,444.44	1年以内	41.40	11,772.22
The Provincial Electricity Authority	保证金与押金	23,967.48	1年以内； 5年以上	4.21	22,068.31
Sentec Construction Co., Ltd	保证金与押金	21,968.37	1-2年	3.86	2,196.84
Mrs.Nutthajongjin Kengsrangsup	保证金与押金	8,787.35	4-5年	1.55	7,029.88
合计		550,267.64		96.75	303,167.25

单位名称	款项性质	2024.12.31	账龄	占其他应收款 项期末余额合 计数的比例(%)	坏账准备期 末余额
柯乐第色卡(上海)有限公司	退出合并范围内关联方往来款	5,636,952.87	1年以内; 1-2年; 2-3 年; 5年以 上	91.65	
无锡华润燃气有限公司	保证金与押金	260,100.00	5年以上	4.23	260,100.00
代扣代缴社保公积金	其他	177,382.35	1年以内	2.88	8,869.12
The Provincial Electricity Authority	保证金与押金	23,198.94	1年以内; 5年以上	0.38	21,360.67
Sentec Construction Co., Ltd	保证金与押金	21,263.93	1年以内	0.35	1,063.20
合计		6,118,898.09		99.49	291,392.99

单位名称	款项性质	2023.12.31	账龄	占其他应收款 项期末余额合 计数的比例(%)	坏账准备期 末余额
WHA Industrial Leasehold Real Estate Investment Trust	保证金与押金	371,757.39	1-2年	40.04	37,175.74
无锡华润燃气有限公司	保证金与押金	260,100.00	5年以上	28.02	260,100.00
代扣代缴社保公积金	其他	139,892.09	1年以内	15.07	6,994.61
中华人民共和国国家金库无锡市中心支库	其他	84,318.16	1年以内	9.08	4,215.90
The Provincial Electricity Authority	保证金与押金	25,069.98	1年以内; 4-5年	2.70	16,805.60
合计		881,137.62		94.91	325,291.85

(七) 存货

1、 存货分类

类别	2025.6.30			2024.12.31			2023.12.31		
	账面余额	存货跌价准备/合同 履约成本减值准备	账面价值	账面余额	存货跌价准备/合同 履约成本减值准备	账面价值	账面余额	存货跌价准备/合同 履约成本减值准备	账面价值
原材料	55,290,948.73	928,563.82	54,362,384.91	39,372,682.51	989,852.40	38,382,830.11	42,056,124.21	181,650.30	41,874,473.91
委托加工物资	24,197.14		24,197.14	77,835.40		77,835.40	24,197.14		24,197.14
库存商品	115,898,451.65	1,761,080.98	114,137,370.67	110,763,512.17	1,434,338.46	109,329,173.71	78,261,743.37	1,131,754.04	77,129,989.33
发出商品	8,355,225.63		8,355,225.63	5,967,532.81		5,967,532.81	3,612,420.01		3,612,420.01
合计	179,568,823.15	2,689,644.80	176,879,178.35	156,181,562.89	2,424,190.86	153,757,372.03	123,954,484.73	1,313,404.34	122,641,080.39

2、 存货跌价准备及合同履约成本减值准备

类别	2022.12.31	本期增加金额		本期减少金额		2023.12.31
		计提	汇率变动	转销	其他	
原材料	448,039.70	-13,608.91		134,282.98	118,497.51	181,650.30
库存商品	1,116,188.38	844,879.41	5,387.69	789,032.46	45,668.98	1,131,754.04
合计	1,564,228.08	831,270.50	5,387.69	923,315.44	164,166.49	1,313,404.34

类别	2023.12.31	本期增加金额		本期减少金额		2024.12.31
		计提	汇率变动	转销	其他	
原材料	181,650.30	919,221.42		106,414.33	4,604.99	989,852.40
库存商品	1,131,754.04	779,631.00	16,212.08	467,871.99	25,386.67	1,434,338.46
合计	1,313,404.34	1,698,852.42	16,212.08	574,286.32	29,991.66	2,424,190.86

类别	2024.12.31	本期增加金额		本期减少金额		2025.6.30
		计提	汇率变动	转销	其他	
原材料	989,852.40	-49,724.59		9,612.36	1,951.63	928,563.82
库存商品	1,434,338.46	951,463.42	29,187.14	632,885.54	21,022.50	1,761,080.98
合计	2,424,190.86	901,738.83	29,187.14	642,497.90	22,974.13	2,689,644.80

(八) 其他流动资产

项目	2025.6.30	2024.12.31	2023.12.31
预交企业所得税			448.64
待抵扣进项税	7,848,725.06	10,619,608.98	2,960,719.29
合计	7,848,725.06	10,619,608.98	2,961,167.93

(九) 投资性房地产

1、采用成本计量模式的投资性房地产

项目	房屋、建筑物	土地使用权	合计
1. 账面原值			
(1) 2022.12.31	12,772,425.43	3,348,186.06	16,120,611.49
(2) 本期增加金额			
(3) 本期减少金额			
(4) 2023.12.31	12,772,425.43	3,348,186.06	16,120,611.49
2. 累计折旧和累计摊销			
(1) 2022.12.31	6,227,621.66	865,814.40	7,093,436.06
(2) 本期增加金额	643,178.56	72,260.44	715,439.00
—计提或摊销	643,178.56	72,260.44	715,439.00
(3) 本期减少金额			
(4) 2023.12.31	6,870,800.22	938,074.84	7,808,875.06
3. 减值准备			
(1) 2022.12.31			
(2) 本期增加金额			
(3) 本期减少金额			
(4) 2023.12.31			
4. 账面价值			
(1) 2023.12.31 账面价值	5,901,625.21	2,410,111.22	8,311,736.43
(2) 2022.12.31 账面价值	6,544,803.77	2,482,371.66	9,027,175.43

项目	房屋及建筑物	土地使用权	合计
1. 账面原值			

项目	房屋及建筑物	土地使用权	合计
(1) 2023.12.31	12,772,425.43	3,348,186.06	16,120,611.49
(2) 本期增加金额			
(3) 本期减少金额	12,772,425.43	3,348,186.06	16,120,611.49
—退出合并范围	12,772,425.43	3,348,186.06	16,120,611.49
(4) 2024.12.31			
2. 累计折旧和累计摊销			
(1) 2023.12.31	6,870,800.22	938,074.84	7,808,875.06
(2) 本期增加金额	643,178.56	72,260.44	715,439.00
—计提或摊销	643,178.56	72,260.44	715,439.00
(3) 本期减少金额	7,513,978.78	1,010,335.28	8,524,314.06
—退出合并范围	7,513,978.78	1,010,335.28	8,524,314.06
(4) 2024.12.31			
3. 减值准备			
(1) 2023.12.31			
(2) 本期增加金额			
(3) 本期减少金额			
(4) 2024.12.31			
4. 账面价值			
(1) 2024.12.31 账面价值			
(2) 2023.12.31 账面价值	5,901,625.21	2,410,111.22	8,311,736.43

注：2024年公司将柯乐第色卡（上海）有限公司、安沙刷业（上海）有限公司出售给第三方，故2024年末不再纳入合并范围关联方。

(十) 固定资产

1、 固定资产及固定资产清理

项目	2025.6.30	2024.12.31	2023.12.31
固定资产	403,623,355.74	392,947,392.43	353,898,268.03
固定资产清理			
合计	403,623,355.74	392,947,392.43	353,898,268.03

2、固定资产情况

项目	房屋及建筑物	机器设备	电子设备	运输设备	其他设备	泰国土地	合计
1. 账面原值							
(1) 2022.12.31	164,562,708.24	300,351,825.25	15,475,850.79	6,921,607.22	22,326,336.93		509,638,328.43
(2) 本期增加金额	18,763,776.33	2,377,070.44	299,456.98	730,924.53	1,443,246.34	9,980,115.79	33,594,590.41
—购置		2,028,718.53	299,456.98	730,924.53	1,347,263.83	9,980,115.79	14,386,479.66
—在建工程转入	18,763,776.33	348,351.91			95,982.51		19,208,110.75
(3) 本期减少金额		36,752.13	87,334.11		34,212.39		158,298.63
—处置或报废		36,752.13	87,334.11		34,212.39		158,298.63
(4) 汇率变动	257,299.44	181,375.16	5,802.76	33,088.64	14,413.96	147,140.74	639,120.70
(5) 2023.12.31	183,583,784.01	302,873,518.72	15,693,776.42	7,685,620.39	23,749,784.84	10,127,256.53	543,713,740.91
2. 累计折旧							
(1) 2022.12.31	57,839,372.10	73,737,033.52	13,313,649.37	3,655,471.30	9,850,891.66		158,396,417.95
(2) 本期增加金额	5,676,795.27	20,513,441.74	1,036,363.00	1,131,387.46	3,011,448.27		31,369,435.74
—计提	5,676,795.27	20,513,441.74	1,036,363.00	1,131,387.46	3,011,448.27		31,369,435.74
(3) 本期减少金额			38,726.39				38,726.39
—处置或报废			38,726.39				38,726.39
(4) 汇率变动		65,677.71	2,980.36	11,952.59	7,734.92		88,345.58
(5) 2023.12.31	63,516,167.37	94,316,152.97	14,314,266.34	4,798,811.35	12,870,074.85		189,815,472.88

项目	房屋及建筑物	机器设备	电子设备	运输设备	其他设备	泰国土地	合计
3. 减值准备							
(1) 2022.12.31							
(2) 本期增加金额							
—计提							
(3) 本期减少金额							
—处置或报废							
(4) 汇率变动							
(5) 2023.12.31							
4. 账面价值							
(1) 2023.12.31 账面价值	120,067,616.64	208,557,365.75	1,379,510.08	2,886,809.04	10,879,709.99	10,127,256.53	353,898,268.03
(2) 2022.12.31 账面价值	106,723,336.14	226,614,791.73	2,162,201.42	3,266,135.92	12,475,445.27		351,241,910.48

项目	房屋及建筑物	机器设备	电子设备	运输设备	其他设备	泰国土地	合计
1. 账面原值							
(1) 2023.12.31	183,583,784.01	302,873,518.72	15,693,776.42	7,685,620.39	23,749,784.84	10,127,256.53	543,713,740.91
(2) 本期增加金额	43,394,009.80	26,233,847.58	433,507.91	1,902,831.87	2,039,293.88		74,003,491.04
—购置		3,893,796.68	433,507.91	1,902,831.87	1,683,783.96		7,913,920.42
—在建工程转入	43,394,009.80	22,340,050.90			355,509.92		66,089,570.62
(3) 本期减少金额				1,940,973.45			1,940,973.45

项目	房屋及建筑物	机器设备	电子设备	运输设备	其他设备	泰国土地	合计
—处置或报废				1,251,592.92			1,251,592.92
—退出合并范围				689,380.53			689,380.53
(4) 汇率变动	450,749.60	229,114.20	6,355.60	32,624.64	21,171.92	257,768.26	997,784.22
(5) 2024.12.31	227,428,543.41	329,336,480.50	16,133,639.93	7,680,103.45	25,810,250.64	10,385,024.79	616,774,042.72
2. 累计折旧							
(1) 2023.12.31	63,516,167.37	94,316,152.97	14,314,266.34	4,798,811.35	12,870,074.85		189,815,472.88
(2) 本期增加金额	7,789,458.12	21,815,679.01	629,146.00	1,231,552.39	3,181,015.26		34,646,850.78
—计提	7,789,458.12	21,815,679.01	629,146.00	1,231,552.39	3,181,015.26		34,646,850.78
(3) 本期减少金额				754,585.02			754,585.02
—处置或报废				670,997.64			670,997.64
—退出合并范围				83,587.38			83,587.38
(4) 汇率变动	11,077.17	78,256.91	3,655.47	16,137.77	9,784.33		118,911.65
(4) 2024.12.31	71,316,702.66	116,210,088.89	14,947,067.81	5,291,916.49	16,060,874.44		223,826,650.29
3. 减值准备							
(1) 2023.12.31							
(2) 本期增加金额							
—计提							
(3) 本期减少金额							
—处置或报废							

项目	房屋及建筑物	机器设备	电子设备	运输设备	其他设备	泰国土地	合计
(4) 汇率变动							
() 2024.12.31							
4. 账面价值							
(1) 2024.12.31 账面价值	156,111,840.75	213,126,391.61	1,186,572.12	2,388,186.96	9,749,376.20	10,385,024.79	392,947,392.43
(2) 2023.12.31 账面价值	120,067,616.64	208,557,365.75	1,379,510.08	2,886,809.04	10,879,709.99	10,127,256.53	353,898,268.03

项目	房屋及建筑物	机器设备	电子设备	运输设备	其他设备	泰国土地	合计
1. 账面原值							
(1) 2024.12.31	227,428,543.41	329,336,480.50	16,133,639.93	7,680,103.45	25,810,250.64	10,385,024.79	616,774,042.72
(2) 本期增加金额							
—购置		32,540,908.69	340,365.30	1,249,477.88	463,675.72		34,594,427.59
—在建工程转入		13,041,570.47	340,365.30	1,249,477.88	463,675.72		15,095,089.37
(3) 本期减少金额							
—处置或报废		19,499,338.22					19,499,338.22
(4) 汇率变动	601,606.48	1,960,807.16	9,644.43	80,986.84	32,478.63	344,038.18	2,074,272.63
(5) 2025.6.30	228,030,149.89	385,952.76	16,483,649.66	43,543.47	34,666.95	10,729,062.97	650,713,649.95
2. 累计折旧							
(1) 2024.12.31	71,316,702.66	116,210,088.89	14,947,067.81	5,291,916.49	16,060,874.44		223,826,650.29
(2) 本期增加金额	4,346,375.10	12,730,075.52	241,880.09	536,595.71	1,680,435.90		19,535,362.32

项目	房屋及建筑物	机器设备	电子设备	运输设备	其他设备	泰国土地	合计
—计提	4,346,375.10	12,730,075.52	241,880.09	536,595.71	1,680,435.90		19,535,362.32
(3) 本期减少金额		1,454,440.86		29,877.20	26,778.63		1,511,096.69
—处置或报废		1,454,440.86		29,877.20	26,778.63		1,511,096.69
(4) 汇率变动	36,591.25	128,166.98	5,868.16	26,587.17	16,808.85		214,022.41
(5) 2025.6.30	75,699,669.01	127,613,890.53	15,194,816.06	5,825,222.17	17,731,340.56		242,064,938.33
3. 减值准备							
(1) 2024.12.31							
(2) 本期增加金额		5,025,355.88					5,025,355.88
—计提		5,025,355.88					5,025,355.88
(3) 本期减少金额							
—处置或报废							
(4) 汇率变动							
(5) 2025.6.30		5,025,355.88					5,025,355.88
4. 账面价值							
(1) 2025.6.30 账面价值	152,330,480.88	227,663,288.38	1,288,833.60	3,066,915.79	8,544,774.12	10,729,062.97	403,623,355.74
(2) 2024.12.31 账面价值	156,111,840.75	213,126,391.61	1,186,572.12	2,388,186.96	9,749,376.20	10,385,024.79	392,947,392.43

3、截止 2025 年 6 月 30 日，不存在未办妥产权证书的固定资产情况。

(十一) 在建工程

1、 在建工程及工程物资

项目	2025.6.30		2024.12.31		2023.12.31		
	账面余额	减值准备	账面价值	减值准备	账面余额	减值准备	账面价值
在建工程	143,596,034.28		143,596,034.28		117,174,085.22		117,174,085.22
合计	143,596,034.28		143,596,034.28		117,174,085.22		117,174,085.22

2、 在建工程情况

项目	2025.6.30		2024.12.31		2023.12.31		
	账面余额	减值准备	账面价值	减值准备	账面余额	减值准备	账面价值
薄膜基材生产基地建设项目（江西二线）	136,681,179.23		136,681,179.23		101,945,924.20		101,945,924.20
压延膜及功能性涂层复合材料生产建设项目	6,856,331.06		6,856,331.06		15,228,161.02		15,228,161.02
零星工程	58,523.99		58,523.99				
泰国生产基地建设项目					4,113,916.33		4,113,916.33
合计	143,596,034.28		143,596,034.28		117,174,085.22		117,174,085.22

3、重要在建工程项目变动情况

项目名称	2022.12.31	本期增加金额	本期转入固定资产金额	本期其他减少金额	2023.12.31
压延膜及功能性涂层复合材料生产建设项目	241,760.03	36,183,525.53			36,425,285.56
泰国生产基地建设项目	13,898.12	21,996,202.35	17,896,184.14		4,113,916.33
合计	255,658.15	58,179,727.88	17,896,184.14		40,539,201.89

项目名称	2023.12.31	本期增加金额	本期转入固定资产金额	本期其他减少金额	2024.12.31
压延膜及功能性涂层复合材料生产建设项目	36,425,285.56	31,786,987.74	52,984,112.28		15,228,161.02
薄膜基材生产基地建设项目（江西二线）		102,950,348.98	1,004,424.78		101,945,924.20
泰国生产基地建设项目	4,113,916.33	609,673.08	4,723,589.41		
布鲁克纳生产线改造项目		4,146,796.47	4,146,796.47		
合计	40,539,201.89	139,493,806.27	62,858,922.94		117,174,085.22

项目名称	2024.12.31	本期增加金额	本期转入固定资产金额	本期其他减少金额	2025.6.30
压延膜及功能性涂层复合材料生产建设项目	15,228,161.02	11,082,742.95	19,454,572.91		6,856,331.06
薄膜基材生产基地建设项目（江西二线）	101,945,924.20	34,735,255.03			136,681,179.23
合计	117,174,085.22	45,817,997.98	19,454,572.91		143,537,510.29

(十二) 使用权资产

1、 使用权资产情况

项目	房屋及建筑物
1. 账面原值	
(1) 2022.12.31 余额	3,555,846.50
(2) 本期增加金额	
—新增租赁	
(3) 本期减少金额	3,607,510.03
—转出至固定资产	
—处置	3,607,510.03
(4) 汇率变动	51,663.53
(5) 2023.12.31 余额	
2. 累计折旧	
(1) 2022.12.31 余额	2,780,025.45
(2) 本期增加金额	787,093.09
—计提	787,093.09
(3) 本期减少金额	3,607,510.03
—转出至固定资产	
—处置	3,607,510.03
(4) 汇率变动	40,391.49
(5) 2023.12.31 余额	
3. 减值准备	
(1) 2022.12.31 余额	
(2) 本期增加金额	
—计提	
(3) 本期减少金额	
—转出至固定资产	
—处置	
(4) 汇率变动	
(5) 2023.12.31 余额	
4. 账面价值	
(1) 2023.12.31 账面价值	
(2) 2022.12.31 账面价值	775,821.05

(十三) 无形资产

1、 无形资产情况

项目	土地使用权	软件使用权	合计
1. 账面原值			
(1) 2022.12.31	69,471,704.04	472,979.30	69,944,683.34
(2) 本期增加金额		1,220,170.15	1,220,170.15
—购置		1,220,170.15	1,220,170.15
(3) 本期减少金额			
—处置			
(4) 汇率变动		1,152.50	1,152.50
(5) 2023.12.31	69,471,704.04	1,694,301.95	71,166,005.99
2. 累计摊销			
(1) 2022.12.31	20,617,787.61	216,114.70	20,833,902.31
(2) 本期增加金额	2,091,065.52	95,273.06	2,186,338.58
—计提	2,091,065.52	95,273.06	2,186,338.58
(3) 本期减少金额			
—处置			
(4) 汇率变动		441.40	441.40
(5) 2023.12.31	22,708,853.13	311,829.16	23,020,682.29
3. 减值准备			
(1) 2022.12.31			
(2) 本期增加金额			
—计提			
(3) 本期减少金额			
—处置			
(4) 汇率变动			
(5) 2023.12.31			
4. 账面价值			
(1) 2023.12.31 账面价值	46,762,850.91	1,382,472.79	48,145,323.70
(2) 2022.12.31 账面价值	48,853,916.43	256,864.60	49,110,781.03

项目	土地使用权	软件使用权	合计
1. 账面原值			
(1) 2023.12.31	69,471,704.04	1,694,301.95	71,166,005.99
(2) 本期增加金额		836,625.80	836,625.80
—购置		836,625.80	836,625.80
(3) 本期减少金额			
—处置			
(4) 汇率变动		1,108.29	1,108.29
(5) 2024.12.31	69,471,704.04	2,532,036.04	72,003,740.08
2. 累计摊销			
(1) 2023.12.31	22,708,853.13	311,829.16	23,020,682.29
(2) 本期增加金额	2,091,065.47	243,427.80	2,334,493.27
—计提	2,091,065.47	243,427.80	2,334,493.27
(3) 本期减少金额			
—处置			
(4) 汇率变动		518.29	518.29
(5) 2024.12.31	24,799,918.60	555,775.25	25,355,693.85
3. 减值准备			
(1) 2023.12.31			
(2) 本期增加金额			
—计提			
(3) 本期减少金额			
—处置			
(4) 汇率变动			
(5) 2024.12.31			
4. 账面价值			
(1) 2024.12.31 账面价值	44,671,785.44	1,976,260.79	46,648,046.23
(2) 2023.12.31 账面价值	46,762,850.91	1,382,472.79	48,145,323.70

项目	土地使用权	软件使用权	合计
1. 账面原值			
(1) 2024.12.31	69,471,704.04	2,532,036.04	72,003,740.08
(2) 本期增加金额			
—购置			
(3) 本期减少金额			
—处置			
(4) 汇率变动		1,526.91	1,526.91
(5) 2025.6.30	69,471,704.04	2,533,562.95	72,005,266.99
2. 累计摊销			
(1) 2024.12.31	24,799,918.60	555,775.25	25,355,693.85
(2) 本期增加金额	1,045,532.76	127,350.67	1,172,883.43
—计提	1,045,532.76	127,350.67	1,172,883.43
(3) 本期减少金额			
—处置			
(4) 汇率变动		829.32	829.32
(5) 2025.6.30	25,845,451.36	683,955.24	26,529,406.60
3. 减值准备			
(1) 2024.12.31			
(2) 本期增加金额			
—计提			
(3) 本期减少金额			
—处置			
(4) 汇率变动			
(5) 2025.6.30			
4. 账面价值			
(1) 2025.6.30 账面价值	43,626,252.68	1,849,607.71	45,475,860.39
(2) 2024.12.31 账面价值	44,671,785.44	1,976,260.79	46,648,046.23

(十四) 商誉

1、 商誉变动情况

被投资单位名称或形成商誉的事项	2022.12.31	本期增加	本期减少	2023.12.31
		企业合并形成的	处置	
账面原值				
无锡环宇包装材料有限公司	10,912,006.23			10,912,006.23
小计	10,912,006.23			10,912,006.23
减值准备				
无锡环宇包装材料有限公司				
小计				
账面价值	10,912,006.23			10,912,006.23

被投资单位名称或形成商誉的事项	2023.12.31	本期增加	本期减少	2024.12.31
		企业合并形成的	处置	
账面原值				
无锡环宇包装材料有限公司	10,912,006.23			10,912,006.23
小计	10,912,006.23			10,912,006.23
减值准备				
无锡环宇包装材料有限公司				
小计				
账面价值	10,912,006.23			10,912,006.23

被投资单位名称或形成商誉的事项	2024.12.31	本期增加	本期减少	2025.6.30
		企业合并形成的	处置	
账面原值				
无锡环宇包装材料有限公司	10,912,006.23			10,912,006.23
小计	10,912,006.23			10,912,006.23
减值准备				
无锡环宇包装材料有限公司				
小计				
账面价值	10,912,006.23			10,912,006.23

(十五) 长期待摊费用

项目	2022.12.31	本期增加金额	本期摊销金额	本期减少	汇率变动	2023.12.31
装修费	1,526,068.68	674,012.59	614,858.86	82,129.31	5,297.57	1,508,390.67
其他						
合计	1,526,068.68	674,012.59	614,858.86	82,129.31	5,297.57	1,508,390.67

项目	2023.12.31	本期增加金额	本期摊销金额	本期减少	汇率变动	2024.12.31
装修费	1,508,390.67	1,875,007.25	665,401.00		7,240.25	2,725,237.17
其他		38,834.95	3,236.24			35,598.71
合计	1,508,390.67	1,913,842.20	668,637.24		7,240.25	2,760,835.88

项目	2024.12.31	本期增加金额	本期摊销金额	本期减少	汇率变动	2025.6.30
装修费	2,725,237.17	212,794.22	423,003.40		15,680.68	2,530,708.67
其他	35,598.71		9,708.72			25,889.99
合计	2,760,835.88	212,794.22	432,712.12		15,680.68	2,556,598.66

(十六) 递延所得税资产和递延所得税负债

1、 未经抵销的递延所得税资产

项目	2025.6.30		2024.12.31		2023.12.31	
	可抵扣暂时性差异	递延所得税资产	可抵扣暂时性差异	递延所得税资产	可抵扣暂时性差异	递延所得税资产
坏账准备	18,226,286.60	2,795,665.97	16,794,644.59	2,577,906.99	13,006,946.45	1,996,366.66
跌价准备	2,689,644.80	447,067.61	2,424,190.86	409,570.49	1,313,404.34	215,551.59
递延收益	5,964,091.96	894,613.80	5,195,341.00	779,301.15	1,643,124.93	246,468.74
销售返利	755,757.16	113,363.57	2,978,868.93	446,830.34	2,233,085.06	334,962.76
指定为以公允价值计量且其变动计入当期损益的金融负债						
债投资公允价值变动	350,982.82	52,647.42				
未实现内部利润	6,019,312.87	928,524.91	5,656,260.13	918,896.07	6,211,158.23	985,652.42
合计	34,006,076.21	5,231,883.28	33,049,305.51	5,132,505.04	24,407,719.01	3,779,002.17

2、未经抵销的递延所得税负债

项目	2025.6.30		2024.12.31		2023.12.31	
	应纳税暂时性差异	递延所得税负债	应纳税暂时性差异	递延所得税负债	应纳税暂时性差异	递延所得税负债
非同一控制企业合并资产评估增值	31,847,271.27	4,777,090.69	32,858,973.27	4,928,845.99	34,882,377.33	5,232,356.60
固定资产一次性加计扣除	15,614,823.84	2,342,223.58	16,592,585.06	2,488,887.75	13,376,858.34	2,006,528.75
土地使用权摊销年限调整	3,976,722.77	596,508.42	4,082,768.71	612,415.31	4,294,860.59	644,229.09
合计	51,438,817.88	7,715,822.69	53,534,327.04	8,030,149.05	52,554,096.26	7,883,114.44

3、以抵销后净额列示的递延所得税资产或负债

项目	2025.6.30		2024.12.31		2023.12.31	
	递延所得税资产和负债互抵金额	抵销后递延所得税资产或负债余额	递延所得税资产和负债互抵金额	抵销后递延所得税资产或负债余额	递延所得税资产和负债互抵金额	抵销后递延所得税资产或负债余额
递延所得税资产		5,231,883.28		5,132,505.04		3,779,002.17
递延所得税负债		7,715,822.69		8,030,149.05		7,883,114.44

(十七) 其他非流动资产

项目	2025.6.30		2024.12.31		2023.12.31	
	账面余额	减值准备	账面价值	账面余额	减值准备	账面价值
预付长期资产款项	14,003,655.85		14,003,655.85	44,779,356.64		44,779,356.64
合计	14,003,655.85		14,003,655.85	44,779,356.64		44,779,356.64

(十八) 所有权或使用权受到限制的资产

项目	2025.6.30		2024.12.31		2023.12.31	
	账面余额	账面价值	受限类型	受限情况	账面余额	账面价值
货币资金	3,286,043.33	3,286,043.33	银行承兑汇票保 证金;履约保 金; 久悬户	冻结	9,499,790.73	9,499,790.73
应收票据	9,043,782.57	9,043,782.57	质押的银行承兑 汇票	质押	35,954,620.00	35,954,620.00
应收款项融资	68,834.03	68,834.03	质押的银行承兑 汇票	质押		
合计	12,398,659.93	12,398,659.93			40,573,611.01	40,573,611.01

(十九) 短期借款

项目	2025.6.30	2024.12.31	2023.12.31
保证借款	100,000,000.00	160,000,000.00	69,296,000.00
信用借款	20,000,000.00	40,000,000.00	
票据贴现			40,192,511.94
贷款利息	163,416.67	176,916.67	482,413.78
合计	120,163,416.67	200,176,916.67	109,970,925.72

(二十) 交易性金融负债

项目	2025.6.30	2024.12.31	2023.12.31
交易性金融负债	350,982.82		
其中：发行的交易性债券			
衍生金融负债	350,982.82		
指定为以公允价值计量且其变动计入当期损益的金融负债			
合计	350,982.82		

(二十一) 应付票据

种类	2025.6.30	2024.12.31	2023.12.31
银行承兑汇票	198,455,656.83	178,098,848.75	116,580,200.38
合计	198,455,656.83	178,098,848.75	116,580,200.38

(二十二) 应付账款

性质	2025.6.30	2024.12.31	2023.12.31
材料采购款项	79,244,464.96	70,674,194.13	47,276,276.50
应付费用款项	14,045,276.88	13,427,110.60	13,257,460.44
应付工程款项	10,590,874.57	13,752,995.01	9,152,319.83
总计	103,880,616.41	97,854,299.74	69,686,056.77

(二十三) 预收款项

项目	2025.6.30	2024.12.31	2023.12.31
预收房租款项			300,000.00
合计			300,000.00

(二十四) 合同负债

项目	2025.6.30	2024.12.31	2023.12.31
销售合同预收款	1,632,011.82	4,641,108.69	1,960,859.83
合计	1,632,011.82	4,641,108.69	1,960,859.83

(二十五) 应付职工薪酬

1、 应付职工薪酬列示

项目	2022.12.31	本期增加	本期减少	汇率变动	2023.12.31
短期薪酬	9,619,850.27	58,030,020.02	59,542,044.47	5,828.59	8,113,654.41
离职后福利-设定 提存计划	193,147.36	3,792,963.60	3,778,017.17	79.15	208,172.94
辞退福利		186,161.45	186,161.45		
一年内到期的其他 福利					
合计	9,812,997.63	62,009,145.07	63,506,223.09	5,907.74	8,321,827.35

项目	2023.12.31	本期增加	本期减少	退出合并	汇率变动	2024.12.31
短期薪酬	8,113,654.41	71,415,784.21	65,532,258.45	193,845.25	40.05	13,803,374.97
离职后福利-设 定提存计划	208,172.94	4,300,062.89	4,258,000.84	18,153.00	93.43	232,175.42
辞退福利		31,448.60	31,448.60			
一年内到期的其 他福利						
合计	8,321,827.35	75,747,295.70	69,821,707.89	211,998.25	133.48	14,035,550.39

项目	2024.12.31	本期增加	本期减少	汇率变动	2025.6.30
短期薪酬	13,803,374.97	39,729,970.34	44,676,388.38	54.92	8,857,011.85
离职后福利-设定提存计划	232,175.42	2,579,075.47	2,561,154.44	128.14	250,224.59
辞退福利		39,446.00	39,446.00		
一年内到期的其他福利					
合计	14,035,550.39	42,348,491.81	47,276,988.82	183.06	9,107,236.44

2、短期薪酬列示

项目	2022.12.31	本期增加	本期减少	汇率变动	2023.12.31
(1) 工资、奖金、津贴和补贴	9,433,276.77	49,333,613.39	50,837,465.41	5,794.68	7,935,219.43
(2) 职工福利费		4,963,595.16	4,963,595.16		
(3) 社会保险费	113,266.50	1,802,919.63	1,801,860.06	33.91	114,359.98
其中：医疗保险费	93,219.53	1,447,266.79	1,450,020.35	33.91	90,499.88
工伤保险费	10,912.32	236,943.32	233,543.44		14,312.20
生育保险费	9,134.65	118,709.52	118,296.27		9,547.90
(4) 住房公积金	73,307.00	1,483,394.00	1,492,626.00		64,075.00
(5) 工会经费和职工教育经费		446,497.84	446,497.84		
(6) 短期带薪缺勤					
(7) 短期利润分享计划					
合计	9,619,850.27	58,030,020.02	59,542,044.47	5,828.59	8,113,654.41

项目	2023.12.31	本期增加	本期减少	退出合并	汇率变动	2024.12.31
(1) 工资、奖金、津贴和补贴	7,935,219.43	62,962,238.92	57,108,407.82	183,547.55		13,605,502.98
(2) 职工福利费		4,268,633.22	4,268,633.22			

项目	2023.12.31	本期增加	本期减少	退出合并	汇率变动	2024.12.31
(3) 社会保险费	114,359.98	2,175,923.79	2,151,458.13	10,297.70	40.05	128,567.99
其中：医疗保险费	90,499.88	1,800,525.56	1,780,279.21	9,901.64	40.05	100,884.64
工伤保险费	14,312.20	253,339.10	250,460.16	396.06		16,795.08
生育保险费	9,547.90	122,059.13	120,718.76			10,888.27
(4) 住房公积金	64,075.00	1,687,782.00	1,682,553.00			69,304.00
(5) 工会经费和职工教育经费		321,206.28	321,206.28			
(6) 短期带薪缺勤						
(7) 短期利润分享计划						
合计	8,113,654.41	71,415,784.21	65,532,258.45	193,845.25	40.05	13,803,374.97

项目	2024.12.31	本期增加	本期减少	汇率变动	2025.6.30
(1) 工资、奖金、津贴和补贴	13,605,502.98	34,719,063.00	39,683,700.27		8,640,865.71
(2) 职工福利费		2,517,256.64	2,517,256.64		
(3) 社会保险费	128,567.99	1,288,941.92	1,277,664.69	54.92	139,900.14
其中：医疗保险费	100,884.64	1,063,957.28	1,053,497.17	54.92	111,399.67
工伤保险费	16,795.08	158,176.38	157,593.83		17,377.63
生育保险费	10,888.27	66,808.26	66,573.69		11,122.84
(4) 住房公积金	69,304.00	1,028,671.00	1,021,729.00		76,246.00
(5) 工会经费和职工教育经费		176,037.78	176,037.78		
(6) 短期带薪缺勤					
(7) 短期利润分享计划					
合计	13,803,374.97	39,729,970.34	44,676,388.38	54.92	8,857,011.85

3、 设定提存计划列示

项目	2022.12.31	本期增加	本期减少	汇率变动	2023.12.31
基本养老保险	187,117.94	3,673,315.68	3,659,044.08	67.85	201,457.39
失业保险费	6,029.42	119,647.92	118,973.09	11.30	6,715.55
合计	193,147.36	3,792,963.60	3,778,017.17	79.15	208,172.94

项目	2023.12.31	本期增加	本期减少	退出合并	汇率变动	2024.12.31
基本养老保险	201,457.39	4,164,597.21	4,123,768.37	17,602.90	80.07	224,763.40
失业保险费	6,715.55	135,465.68	134,232.47	550.10	13.36	7,412.02
合计	208,172.94	4,300,062.89	4,258,000.84	18,153.00	93.43	232,175.42

项目	2024.12.31	本期增加	本期减少	汇率变动	2025.6.30
基本养老保险	224,763.40	2,498,945.50	2,481,609.82	128.14	242,227.22
失业保险费	7,412.02	80,129.97	79,544.62		7,997.37
合计	232,175.42	2,579,075.47	2,561,154.44	128.14	250,224.59

(二十六) 应交税费

税费项目	2025.6.30	2024.12.31	2023.12.31
增值税	2,517,023.76	3,162,250.31	2,665,019.57
企业所得税	4,866,522.85	7,707,875.01	6,559,799.52
城市维护建设税	268,284.65	359,756.64	294,744.32
房产税	476,676.05	476,676.17	409,698.25
教育费附加	191,631.89	256,969.01	210,531.64
土地使用税	257,039.48	257,039.58	258,589.68
印花税	180,298.90	193,057.32	143,023.87
个人所得税	151,858.41	384,738.78	395,860.17
其他代扣代缴税费	6,768.54	1,349.46	7,695.70
其他	3,020.52	65,362.87	85,944.41
合计	8,919,125.05	12,865,075.15	11,030,907.13

(二十七) 其他应付款

项目	2025.6.30	2024.12.31	2023.12.31
应付股利		50,000,000.00	
其他应付款项	800,889.74	3,320,723.40	964,075.12
合计	800,889.74	53,320,723.40	964,075.12

1、 应付股利

项目	2025.6.30	2024.12.31	2023.12.31
普通股股利		50,000,000.00	
合计		50,000,000.00	

2、 其他应付款项

按款项性质列示

项目	2025.6.30	2024.12.31	2023.12.31
押金	620,000.00	620,000.00	575,291.22
其他	20,432.29	8,711.93	15,285.64
应付报销款项	160,457.45	181,451.47	373,498.26
退出合并范围内关联方 往来款项		2,510,560.00	
合计	800,889.74	3,320,723.40	964,075.12

(二十八) 一年内到期的非流动负债

项目	2025.6.30	2024.12.31	2023.12.31
一年内到期的长期借款	79,857,206.94	29,927,102.77	
合计	79,857,206.94	29,927,102.77	

(二十九) 其他流动负债

项目	2025.6.30	2024.12.31	2023.12.31
销售返利	755,757.16	2,978,868.93	2,233,085.06
与合同负债相关的税金	117,068.99	334,929.19	154,217.34
已背书未到期不可终止确认的票据	76,063,431.31	81,725,347.71	37,169,154.25
合计	76,936,257.46	85,039,145.83	39,556,456.65

(三十) 长期应付职工薪酬

项目	2025.6.30	2024.12.31	2023.12.31
离职后福利-设定受益计划净负债	99,885.73	80,304.71	46,368.34
合计	99,885.73	80,304.71	46,368.34

(三十一) 预计负债

项目	2024.12.31	本期增加	本期减少	2025.6.30
应付赔偿款		378,521.34		378,521.34
合计		378,521.34		378,521.34

(三十二) 递延收益

项目	2022.12.31	本期增加	本期减少	2023.12.31
政府补助	360,186.70	1,441,300.00	158,361.77	1,643,124.93
合计	360,186.70	1,441,300.00	158,361.77	1,643,124.93

项目	2023.12.31	本期增加	本期减少	2024.12.31
政府补助	1,643,124.93	3,800,000.00	247,783.93	5,195,341.00
合计	1,643,124.93	3,800,000.00	247,783.93	5,195,341.00

项目	2024.12.31	本期增加	本期减少	2025.6.30
政府补助	5,195,341.00	1,154,400.00	385,649.04	5,964,091.96
合计	5,195,341.00	1,154,400.00	385,649.04	5,964,091.96

(三十三) 股本

项目	2022.12.31	本期变动增 (+) 减 (-)					2023.12.31
		发行新股	送股	公积金转股	其他	小计	
股份总额	126,000,000.00						126,000,000.00

项目	2023.12.31	本期变动增 (+) 减 (-)					2024.12.31
		发行新股	送股	公积金转股	其他	小计	
股份总额	126,000,000.00				-24,494,652.00	-24,494,652.00	101,505,348.00

注：2024年3月31日，公司召开2024年第一次临时股东大会并作出决议，同意将公司总股本由12,600.00万元减至10,150.5348万元。

项目	2024.12.31	本期变动增 (+) 减 (-)					2025.6.30
		发行新股	送股	公积金转股	其他	小计	
股份总额	101,505,348.00						101,505,348.00

(三十四) 资本公积

项目	2022.12.31	本期增加	本期减少	2023.12.31
资本溢价（股本溢价）	32,949,301.55			32,949,301.55
合计	32,949,301.55			32,949,301.55

项目	2023.12.31	本期增加	本期减少	2024.12.31
资本溢价（股本溢价）	32,949,301.55	3,214,929.96	32,618,904.29	3,545,327.22
合计	32,949,301.55	3,214,929.96	32,618,904.29	3,545,327.22

注：本期增加系确认股份支付；本期减少主要系回购股本导致的股本溢价减少，详见（三十三）股本注明。

项目	2024.12.31	本期增加	本期减少	2025.6.30
资本溢价（股本溢价）	3,545,327.22			3,545,327.22
合计	3,545,327.22			3,545,327.22

(三十五) 其他综合收益

项目	2022.12.31	本期发生额					2023.12.31
		本期所得税 前发生额	减：前期计入其他综 合收益当期转入损益	减：所得税 费用	税后归属于 母公司	税后归属于 少数股东	
1. 不能重分类进损益的其他综合收益							
其中：重新计量设定受益计划变动额							
权益法下不能转损益的其他综合收益							
其他权益工具投资公允价值变动							
企业自身信用风险公允价值变动							
2. 将重分类进损益的其他综合收益	-470,116.61	857,624.74		857,624.74		387,508.13	
其中：权益法下可转损益的其他综合收益							
其他债权投资公允价值变动							
金融资产重分类计入其他综合收益的 金额							
其他债权投资信用减值准备							
现金流量套期储备							
外币财务报表折算差额	-470,116.61	857,624.74		857,624.74		387,508.13	
其他综合收益合计	-470,116.61	857,624.74		857,624.74		387,508.13	

项目	2023.12.31	本期发生额						2024.12.31
		本期所得税 前发生额	减：前期计入其他综 合收益当期转入损益	减：所得税 费用	税后归属于 母公司	税后归属于少 数股东	减：其他综合 收益当期转入 留存收益	
1. 不能重分类进损益的其他综合收益								
其中：重新计量设定受益计划变动额								
权益法下不能转损益的其他综合收益								
其他权益工具投资公允价值变动								
企业自身信用风险公允价值变动								
2. 将重分类进损益的其他综合收益	387,508.13	636,815.14		636,815.14			1,024,323.27	
其中：权益法下可转损益的其他综合收益								
其他债权投资公允价值变动								
金融资产重分类计入其他综合收益的 金额								
其他债权投资信用减值准备								
现金流量套期储备								
外币财务报表折算差额	387,508.13	636,815.14		636,815.14			1,024,323.27	
其他综合收益合计	387,508.13	636,815.14		636,815.14			1,024,323.27	

项目	2024.12.31	本期发生额						2025.6.30
		本期所得税 前发生额	减：前期计入其他综 合收益当期转入损益	减：所得税 费用	税后归属于 母公司	税后归属于少 数股东	减：其他综合 收益当期转入 留存收益	
1. 不能重分类进损益的其他综合收益								
其中：重新计量设定受益计划变动额								
权益法下不能转损益的其他综合收益								
其他权益工具投资公允价值变动								
企业自身信用风险公允价值变动								
2. 将重分类进损益的其他综合收益	1,024,323.27	1,039,313.02			1,039,313.02		2,063,636.29	
其中：权益法下可转损益的其他综合收益								
其他债权投资公允价值变动								
金融资产重分类计入其他综合收益的 金额								
其他债权投资信用减值准备								
现金流量套期储备								
外币财务报表折算差额	1,024,323.27	1,039,313.02			1,039,313.02		2,063,636.29	
其他综合收益合计	1,024,323.27	1,039,313.02			1,039,313.02		2,063,636.29	

(三十六) 盈余公积

项目	2022.12.31	本期增加	本期减少	2023.12.31
法定盈余公积	9,447,537.51	5,420,063.68		14,867,601.19
其他				
合计	9,447,537.51	5,420,063.68		14,867,601.19

项目	2023.12.31	本期增加	本期减少	2024.12.31
法定盈余公积	14,867,601.19	13,530,461.16	28,398,062.35	
其他				
合计	14,867,601.19	13,530,461.16	28,398,062.35	

注：本期减少系回购股本导致的盈余公积减少，详见（三十三）股本注明。

(三十七) 未分配利润

项目	2025年1-6月	2024年度	2023年度
上年年末未分配利润	496,677,246.57	463,831,886.84	367,039,357.48
加：本期归属于母公司所有者的净利润	90,297,255.70	175,251,754.09	102,212,593.04
减：提取法定盈余公积		13,530,461.16	5,420,063.68
提取任意盈余公积			
提取一般风险准备			
应付普通股股利		50,000,000.00	
转作股本的普通股股利			
其他		78,875,933.20	
期末未分配利润	586,974,502.27	496,677,246.57	463,831,886.84

(三十八) 营业收入和营业成本

1、营业收入和营业成本情况

项目	2025年1-6月		2024年度		2023年度	
	收入	成本	收入	成本	收入	成本
主营业务	523,109,715.33	373,749,546.23	960,272,186.22	691,457,539.30	801,419,757.59	603,478,616.92
其他业务	11,290,684.06	9,305,770.33	24,833,322.54	20,215,346.68	21,597,881.77	17,318,254.76
合计	534,400,399.39	383,055,316.56	985,105,508.76	711,672,885.98	823,017,639.36	620,796,871.68

2、营业收入、营业成本的分解信息

(1) 按产品类型

项目	2025年1-6月		2024年度		2023年度	
	营业收入	营业成本	营业收入	营业成本	营业收入	营业成本
主营业务收入	523,109,715.33	373,749,546.23	960,272,186.22	691,457,539.30	801,419,757.59	603,478,616.92
功能涂层复合材料	429,394,251.51	303,694,005.17	804,099,545.83	573,893,416.32	572,385,157.26	411,469,808.48
其中：印刷涂层复合材料	323,134,029.42	248,341,051.18	631,836,614.48	476,993,152.64	465,086,366.55	349,736,189.40
热敏涂层复合材料	103,612,863.90	54,102,466.31	167,233,463.41	94,609,681.44	103,771,441.25	60,265,305.55
其他	2,647,358.19	1,250,487.68	5,029,467.94	2,290,582.24	3,527,349.46	1,468,313.53
功能薄膜	87,582,124.17	65,333,100.85	151,497,874.29	113,931,713.38	222,159,063.84	186,684,035.83
其中：标签基膜	64,997,837.69	47,828,730.45	110,075,817.18	79,660,780.38	164,595,670.84	133,983,267.36

项目	2025年1-6月		2024年度		2023年度	
	营业收入	营业成本	营业收入	营业成本	营业收入	营业成本
其他高性能薄膜	22,584,286.48	17,504,370.40	41,422,057.11	34,270,933.00	57,563,393.00	52,700,768.47
其他	6,133,339.65	4,722,440.21	4,674,766.10	3,632,409.60	6,875,536.49	5,324,772.61
其他业务收入	11,290,684.06	9,305,770.33	24,833,322.54	20,215,346.68	21,597,881.77	17,318,254.76
合计	534,400,399.39	383,055,316.56	985,105,508.76	711,672,885.98	823,017,639.36	620,796,871.68

(2) 主营业务按地区分类

项目	2025年1月—6月		2024年度		2023年度	
	营业收入	营业成本	营业收入	营业成本	营业收入	营业成本
内销	402,017,029.51	318,504,170.62	772,323,119.87	605,964,691.47	675,801,930.76	545,449,136.38
外销	121,092,685.82	55,245,375.61	187,949,066.35	85,492,847.83	125,617,826.83	58,029,480.54
合计	523,109,715.33	373,749,546.23	960,272,186.22	691,457,539.30	801,419,757.59	603,478,616.92

(3) 按商品转让的时间分类

项目	2025年1月—6月		2024年度		2023年度	
	营业收入	营业成本	营业收入	营业成本	营业收入	营业成本
在某一时点确认	534,400,399.39	383,055,316.56	985,105,508.76	711,672,885.98	823,017,639.36	620,796,871.68
合计	534,400,399.39	383,055,316.56	985,105,508.76	711,672,885.98	823,017,639.36	620,796,871.68

(三十九) 税金及附加

项目	2025年1-6月	2024年度	2023年度
城市维护建设税	522,925.43	1,007,796.47	1,003,630.53
教育费附加	373,518.16	720,416.36	717,440.68
房产税	910,907.22	1,760,657.29	1,683,253.87
土地使用税	514,079.46	1,034,358.52	1,034,358.68
印花税	385,397.22	771,179.04	561,350.93
其他	19,273.92	37,938.35	38,985.03
合计	2,726,101.41	5,332,346.03	5,039,019.72

(四十) 销售费用

项目	2025年1-6月	2024年度	2023年度
销售佣金	3,336,398.83	4,718,493.95	3,661,875.17
职工薪酬	2,603,258.35	4,682,147.64	4,142,152.73
业务招待费	677,106.60	1,493,891.54	1,117,761.18
差旅费	547,755.10	585,329.89	474,107.23
业务宣传费	185,156.97	216,723.98	82,320.25
其他	309,318.83	418,688.06	684,217.08
合计	7,658,994.68	12,115,275.06	10,162,433.64

(四十一) 管理费用

项目	2025年1-6月	2024年度	2023年度
职工薪酬	9,192,902.33	18,654,382.52	17,734,844.82
摊销及折旧	1,701,253.23	3,211,856.07	2,035,672.99
办公费用	1,412,502.09	3,374,409.54	3,569,112.66
咨询服务费	495,758.13	2,379,175.30	5,240,640.53
业务招待费	601,310.01	1,044,543.20	872,686.36
修理费	113,751.67	732,460.59	393,822.25
保险费	304,717.97	349,172.21	223,992.26

项目	2025年1-6月	2024年度	2023年度
股份支付		3,214,929.96	
其他	348,096.33	968,505.07	944,794.28
合计	14,170,291.76	33,929,434.46	31,015,566.15

(四十二) 研发费用

项目	2025年1-6月	2024年度	2023年度
物耗费用	13,066,098.61	22,730,799.91	17,627,337.50
职工薪酬	7,328,911.17	14,738,668.20	11,951,941.09
摊销及折旧	1,110,620.92	2,117,128.28	1,914,286.04
咨询服务费	409,059.40	530,640.88	496,089.65
办公费用	647,274.23	1,230,578.26	991,995.26
合计	22,561,964.33	41,347,815.53	32,981,649.54

(四十三) 财务费用

项目	2025年1-6月	2024年度	2023年度
利息费用	3,099,628.84	7,098,017.07	6,447,923.79
其中：租赁负债利息费用			11,697.07
减：利息收入	965,948.55	1,027,268.41	851,778.37
汇兑损益	-7,390,648.48	-2,409,186.69	-328,826.25
其他	245,237.70	433,101.49	330,268.80
合计	-5,011,730.49	4,094,663.46	5,597,587.97

(四十四) 其他收益

项目	2025年1-6月	2024年度	2023年度
政府补助	1,374,192.61	4,412,274.75	4,187,187.11
进项税加计抵减	2,159,696.90	6,511,732.13	2,056,866.09
代扣个人所得税手续费	19,451.77	15,494.13	146,318.32
直接减免的增值税		21,511.79	22,202.79
合计	3,553,341.28	10,961,012.80	6,412,574.31

政府补助明细列示如下：

计入当期损益或冲减相关成本费用损失的列报项目	政府补助金额	计入当期损益或冲减相关成本费用损失的金额		
		2025年1-6月	2024年度	2023年度
“双千计划”补助资金	1,600,000.00		600,000.00	1,000,000.00
税收奖励	1,236,500.00		1,236,500.00	
“太湖人才计划”扶持资金	400,000.00		200,000.00	200,000.00
2022年度科技创新奖励资金	320,000.00			320,000.00
2024年智能化改造数字化转型资金	300,000.00		300,000.00	-
2024年新吴区民营经济专项区级资金	300,000.00		300,000.00	-
2024年度智能化改造数字化转型专项资金	300,000.00		300,000.00	

计入当期损益或冲减相关成本费用损失的列报项目	政府补助金额	计入当期损益或冲减相关成本费用损失的金额		
		2025年1-6月	2024年度	2023年度
第十五批科技计划经费	300,000.00			300,000.00
飞凤人才基金补贴	250,000.00			250,000.00
博士后科研工作站资助	250,000.00			250,000.00
2023年第三十九批科技创新基金	250,000.00			250,000.00
第二十六批科技创新基金	250,000.00		250,000.00	
三同发展补助资金	234,580.00	234,580.00		
“飞凤人才计划”人才奖补	220,000.00		220,000.00	
2023年度智能化改造数字化转型专项资金	200,000.00			200,000.00
2023年度民营经济转型升级专项资金（专精特新发展）	200,000.00			200,000.00
上饶市广丰区科学技术局2024年高新技术企业奖励资金	200,000.00	200,000.00		
其他小于20万元的政府补助汇总	9,706,479.73	939,612.61	1,005,774.75	1,217,187.11
合计	16,517,559.73	1,374,192.61	4,412,274.75	4,187,187.11

(四十五) 投资收益

项目	2025年1-6月	2024年度	2023年度
权益法核算的长期股权投资收益			
处置长期股权投资产生的投资收益		18,800,000.00	
交易性金融资产在持有期间的投资收益		42,518.98	-769,988.62
处置交易性金融资产取得的投资收益	-17,103.00	1,877.47	3,427.78
处置其他债权投资取得的投资收益	-489,186.46	-1,468,990.84	-1,532,730.44
合计	-506,289.46	17,375,405.61	-2,299,291.28

(四十六) 公允价值变动收益

产生公允价值变动收益的来源	2025年1-6月	2024年度	2023年度
交易性金融资产			
其中：衍生金融工具产生的公允价值变动收益			
以公允价值计量的且其变动计入当期损益的金融资产			
其他非流动金融资产			
交易性金融负债	-350,982.82		
合计	-350,982.82		

(四十七) 信用减值损失

项目	2025年1-6月	2024年度	2023年度
应收账款坏账损失	1,401,782.61	4,160,129.26	2,884,704.70
其他应收款坏账损失	6,320.96	-32,384.73	-20,578.94
合计	1,408,103.57	4,127,744.53	2,864,125.76

(四十八) 资产减值损失

项目	2025年1-6月	2024年度	2023年度
存货跌价损失及合同履约成本减值损失	901,738.83	1,698,852.42	831,270.50
固定资产减值损失	5,025,355.88		
合计	5,927,094.71	1,698,852.42	831,270.50

(四十九) 资产处置收益

项目	发生额		
	2025年1-6月	2024年度	2023年度
处置固定资产利得	-86,586.95	-19,533.34	
合计	-86,586.95	-19,533.34	

(五十) 营业外收入

项目	发生额		
	2025年1-6月	2024年度	2023年度
非流动资产毁损报废收益			
其他	342,816.96	1,000.88	50,546.24
合计	342,816.96	1,000.88	50,546.24

(五十一) 营业外支出

项目	发生额		
	2025年1-6月	2024年度	2023年度
对外捐赠	6,915.33	226,306.94	130,986.51
非流动资产毁损报废损失	181,614.90		83,327.03
其他	721,778.09	35,179.54	377.30
公益捐赠		100,000.00	
赔偿支出	378,521.34		
合计	1,288,829.66	361,486.48	214,690.84

(五十二) 所得税费用

1、 所得税费用表

项目	2025年1-6月	2024年度	2023年度
当期所得税费用	12,063,983.91	22,993,616.26	15,893,629.70
递延所得税费用	-390,391.04	-1,264,753.09	-1,072,793.78
合计	11,673,592.87	21,728,863.17	14,820,835.92

2、 会计利润与所得税费用调整过程

项目	2025年1-6月	2024年度	2023年度
利润总额	103,567,732.21	198,742,890.76	117,678,252.83
按法定税率计算的所得税费用	25,891,933.05	49,685,722.69	29,419,563.21
子公司适用不同税率的影响	-10,884,983.08	-18,791,144.15	-12,461,681.08
调整以前期间所得税的影响			
非应税收入的影响			
不可抵扣的成本、费用和损失的影响	71,932.64	851,794.81	1,451,313.89
使用前期未确认递延所得税资产的可抵扣亏损的影响		-4,149,222.59	
本期未确认递延所得税资产的可抵扣暂时性差异或可抵扣亏损的影响	35,259.01		1,277,968.65
研发费用加计扣除影响	-3,440,548.75	-5,868,287.59	-4,866,328.75
所得税费用	11,673,592.87	21,728,863.17	14,820,835.92

(五十三) 每股收益

1、 基本每股收益

基本每股收益以归属于母公司普通股股东的合并净利润除以本公司发行在外普通股的加权平均数计算：

项目	2025年1-6月	2024年度	2023年度
归属于母公司普通股股东的合并净利润	90,297,255.70	175,251,754.09	102,212,593.04
本公司发行在外普通股的加权平均数	101,505,348.00	109,278,448.25	126,000,000.00
基本每股收益	0.89	1.60	0.81
其中：持续经营基本每股收益	0.89	1.60	0.81
终止经营基本每股收益			

(五十四) 现金流量表项目

1、 与经营活动有关的现金

(1) 收到的其他与经营活动有关的现金

项目	2025年1-6月	2024年度	2023年度
利息收入	965,948.55	1,027,268.41	851,778.37
收到的政府补助	2,142,943.57	7,964,490.82	5,470,125.34
个人所得税手续费返还	19,451.77	15,494.13	146,318.32
其他	342,816.96	1,000.88	50,546.24
合计	3,471,160.85	9,008,254.24	6,518,768.27

(2) 支付的其他与经营活动有关的现金

项目	2025年1-6月	2024年度	2023年度
支付的费用	9,960,738.15	16,324,938.22	27,890,002.29
其他往来	2,246,130.70	2,269,691.73	5,154,233.48
合计	12,206,868.85	18,594,629.95	33,044,235.77

2、 与投资活动有关的现金

(1) 收到的其他与投资活动有关的现金

项目	2025年1-6月	2024年度	2023年度
收回柯乐第色卡(上海)有限公司往来款项	5,636,952.87		
合计	5,636,952.87		

3、 与筹资活动有关的现金

(1) 支付的其他与筹资活动有关的现金

项目	2025年1-6月	2024年度	2023年度
支付股权回购		168,043,449.41	
支付的租金			709,317.97

项目	2025年1-6月	2024年度	2023年度
归还安沙刷业（上海）有限公司往来款项	2,510,560.00		
合计	2,510,560.00	168,043,449.41	709,317.97

(五十五) 现金流量表补充资料

1、 现金流量表补充资料

补充资料	2025年1-6月	2024年度	2023年度
1、将净利润调节为经营活动现金流量			
净利润	91,894,139.34	177,014,027.59	102,857,416.91
加：信用减值损失	1,408,103.57	4,127,744.53	2,864,125.76
资产减值损失	5,927,094.71	1,698,852.42	831,270.50
固定资产折旧	19,535,362.32	35,362,289.78	32,084,874.74
使用权资产折旧			787,093.09
无形资产摊销	1,172,883.43	2,334,493.27	2,186,338.58
长期待摊费用摊销	432,712.12	668,637.24	614,858.86
处置固定资产、无形资产和其他长期资产的损失 (收益以“-”号填列)	86,586.95	19,533.34	
固定资产报废损失（收益以“-”号填列）	181,614.90		83,327.03
公允价值变动损失（收益以“-”号填列）	350,982.82		
财务费用（收益以“-”号填列）	487,040.06	6,371,329.82	8,373,353.40
投资损失（收益以“-”号填列）	17,103.00	-18,844,396.45	766,560.84
递延所得税资产减少（增加以“-”号填列）	-99,378.24	-1,353,502.87	-86,124.87
递延所得税负债增加（减少以“-”号填列）	-314,326.36	147,034.61	-642,285.29
存货的减少（增加以“-”号填列）	-24,052,732.29	-32,831,356.14	12,559,998.31
经营性应收项目的减少（增加以“-”号填列）	-27,126,210.33	-168,989,390.06	-75,671,952.63
经营性应付项目的增加（减少以“-”号填列）	18,562,988.03	173,444,665.18	116,000,489.59
其他		3,214,929.96	
经营活动产生的现金流量净额	88,463,964.03	182,384,892.22	203,609,344.82
2、不涉及现金收支的重大投资和筹资活动			
债务转为资本			
一年内到期的可转换公司债券			

补充资料	2025年1-6月	2024年度	2023年度
承担租赁负债方式取得使用权资产			
3、现金及现金等价物净变动情况			
现金的期末余额	64,259,374.79	88,325,542.35	77,074,609.48
减：现金的期初余额	88,325,542.35	77,074,609.48	80,709,943.28
加：现金等价物的期末余额			
减：现金等价物的期初余额			
现金及现金等价物净增加额	-24,066,167.56	11,250,932.87	-3,635,333.80

2、本报告期收到的处置子公司的现金净额

	2025年1-6月	2024年度	2023年度
本期处置子公司于本期收到的现金或现金等价物		27,300,000.00	
其中：上海柯乐第（色卡）有限公司		17,600,000.00	
安沙（刷业）有限公司		9,700,000.00	
减：丧失控制权日子公司持有的现金及现金等价物		637,931.25	
其中：上海柯乐第（色卡）有限公司		513,983.29	
安沙（刷业）有限公司		123,947.96	
加：以前期间处置子公司于本期收到的现金或现金等价物			
其中：上海柯乐第（色卡）有限公司			
安沙（刷业）有限公司			
处置子公司收到的现金净额		26,662,068.75	

3、 现金和现金等价物的构成

项目	2025.6.30	2024.12.31	2023.12.31
一、现金	64,259,374.79	88,325,542.35	77,074,609.48
其中：库存现金	39,303.51	30,060.38	16,329.51
可随时用于支付的银行存款	64,220,071.28	88,295,481.97	77,058,279.97
可随时用于支付的其他货币资金			
二、现金等价物			
三、期末现金及现金等价物余额	64,259,374.79	88,325,542.35	77,074,609.48

(五十六) 外币货币性项目

1、 外币货币性项目

2025年6月30日

项目	外币余额	折算汇率	折算人民币余额
货币资金			42,682,648.15
其中：美元	4,521,563.91	7.1586	32,368,067.41
欧元	1,060,155.32	8.4024	8,907,849.06
泰铢	6,403,442.60	4.5520	1,406,731.68
应收账款			88,423,293.90
其中：美元	5,147,864.88	7.1586	36,851,505.53
欧元	5,379,653.80	8.4024	45,202,003.09
泰铢	28,995,262.60	4.5520	6,369,785.28
其他应收款			64,828.65
其中：美元	-	7.1586	-
欧元	-	8.4024	-
泰铢	295,100.00	4.5520	64,828.65
应付账款			5,287,142.18
其中：美元	399,772.93	7.1586	2,861,814.50
欧元	84,036.05	8.4024	706,104.51
泰铢	7,825,903.86	4.5520	1,719,223.17

项目	外币余额	折算汇率	折算人民币余额
其他应付款			5,898.29
其中：美元		7.1586	
欧元		8.4024	
泰铢	26,849.00	4.5520	5,898.29

2024年12月31日

项目	外币余额	折算汇率	折算人民币余额
货币资金			62,612,889.69
其中：美元	6,854,002.84	7.1884	49,269,314.02
欧元	1,654,033.18	7.5257	12,447,757.50
泰铢	4,212,853.68	4.7028	895,818.17
应收账款			72,857,926.32
其中：美元	5,000,508.32	7.1884	35,945,654.01
欧元	4,218,778.51	7.5257	31,749,261.43
泰铢	24,280,607.57	4.7028	5,163,010.88
其他应收款			65,735.52
其中：美元		7.1884	
欧元		7.5257	
泰铢	309,141.00	4.7028	65,735.52
应付账款			4,557,688.60
其中：美元	487,932.41	7.1884	3,507,453.34
欧元	83,864.90	7.5257	631,142.08
泰铢	1,970,911.43	4.7028	419,093.18
其他应付款			5,335.97
其中：美元		7.1884	

项目	外币余额	折算汇率	折算人民币余额
欧元		7.5257	
泰铢	25,094.00	4.7028	5,335.97

2023年12月31日

项目	外币余额	折算汇率	折算人民币余额
货币资金			14,667,887.80
其中：美元	1,206,919.91	7.0827	8,548,251.65
欧元	751,553.52	7.8592	5,906,609.42
泰铢	1,027,321.39	4.8225	213,026.73
应收账款			34,677,650.25
其中：美元	2,690,390.63	7.0827	19,055,229.72
欧元	1,223,165.59	7.8592	9,613,103.00
泰铢	28,979,933.77	4.8225	6,009,317.53
其他应收款			432,078.80
其中：美元		7.0827	
欧元		7.8592	
泰铢	2,083,700.00	4.8225	432,078.80
应付账款			3,472,787.58
其中：美元	166,707.57	7.0827	1,180,739.71
欧元	89,551.15	7.8592	703,800.40
泰铢	7,659,323.44	4.8225	1,588,247.47
其他应付款			5,285.64
其中：美元		7.0827	
欧元		7.8592	
泰铢	25,490.00	4.8225	5,285.64

项目	外币余额	折算汇率	折算人民币余额
短期借款			39,296,000.00
其中：美元		7.0827	
欧元	5,000,000.00	7.8592	39,296,000.00
泰铢		4.8225	

六、 研发支出

(一) 研发支出

项目	2025年1-6月	2024年度	2023年度
职工薪酬	7,328,911.17	14,738,668.20	11,951,941.09
物耗费用	13,066,098.61	22,730,799.91	17,627,337.50
摊销及折旧	1,110,620.92	2,117,128.28	1,914,286.04
办公费用	647,274.23	1,230,578.26	991,995.26
咨询服务费	409,059.40	530,640.88	496,089.65
合计	22,561,964.33	41,347,815.53	32,981,649.54
其中：费用化研发支出	22,561,964.33	41,347,815.53	32,981,649.54
资本化研发支出			

七、 合并范围的变更

(一) 处置子公司

1、 本报告期丧失子公司控制权的交易或事项

2024年度

子公司名称	丧失控制权时点的处置价款	丧失控制权时点的处置比例 (%)	丧失控制权时点的处置方式	丧失控制权的时点	丧失控制权的判断依据	处置价款与处置投资对应的合并财务报表层面享有该子公司净资产份额的差额	丧失控制权之日剩余股权的比例	丧失控制权之日合并财务报表层面剩余股权的账面价值	丧失控制权之日合并财务报表层面剩余股权的公允价值	按照公允价值重新计量剩余股权产生的利得或损失	丧失控制权之合并财务报表层面剩余股权的公允价值及主要假设	与原子公司股权投资相关的其他综合收益转入投资损益/留存收益的金额
上海柯乐第(色卡)有限公司	17,600,000.00	100.00	出售股权	2024-12-17	签署股权协议并转让方收到全部转让价款后,受让方即取得其受让股权的全部股东权益,并承担股东责任。	12,100,000.00						
安沙(刷业)有限公司	9,700,000.00	100.00	出售股权	2024-12-16	签署并转让方收到全部转让价款	6,700,000.00						

子公司名称	丧失控制权时点的处置价款	丧失控制权时点的处置比例 (%)	丧失控制权时点的处置方式	丧失控制权的时点	丧失控制权的判断依据	处置价款与处置投资对应的合并财务报表层面享有该子公司净资产份额的差额	丧失控制权之日剩余股权的比例	丧失控制权之日合并财务报表层面剩余股权的账面价值	丧失控制权之日合并财务报表层面剩余股权的公允价值	按照公允价值重新计量剩余股权产生的利得或损失	丧失控制权之日合并财务报表层面剩余股权公允价值的确定方法及主要假设	与原子公司股权投资相关的其他综合收益转入投资损益/留存收益的金额
					后，受让方即取得其受让股权的全部股东权益，并承担股东责任。							

(二) 其他原因的合并范围变动

无锡征钜管理咨询有限公司与无锡和烁丰科技集团股份有限公司于2024年8月23日签订了吸收合并协议，协议表明无锡和烁丰科技集团股份有限公司吸收无锡征钜管理咨询有限公司而继续存在，无锡征钜管理咨询有限公司于2025年1月9日完成解散并注销。

八、 在其他主体中的权益
(一) 在子公司中的权益
1、 企业集团的构成

子公司名称	注册资本	主要经营地	注册地	业务性质	2025.6.30		2024.12.31		2023.12.31		取得方式
					持股比例 (%)	直接	间接	持股比例 (%)	直接	间接	
无锡和烁丰新材料有限公司	500 万元	江苏无锡	无锡	制造业	100		100		100		自设
无锡环宇包装材料有限公司	1000 万元	江苏无锡	无锡	制造业	100		100		100		收购
江西和烁丰新材料有限公司	45000 万元	江西上饶	上饶	制造业	100		100		100		自设
柯乐第色卡 (上海) 有限公司	550 万元	上海	上海	制造业	不适用		100		100		收购
安沙刷业 (上海) 有限公司	300 万元	上海	上海	制造业	不适用		100		100		收购
无锡征钜管理咨询有限公司	4100 万元	上海	上海	商业服务业	不适用		100		100		收购
HSF Films (Thailand) Co., Ltd.	12000 万泰铢	泰国罗勇	泰国罗勇	制造业	75		75		75		自设

2、重要的非全资子公司

2025年6月30日		少数股东持股比例	本期归属于少数股东的损益	本期向少数股东宣告分派的股利	期末少数股东权益余额
子公司名称		25%	1,596,883.64		9,846,325.61
HSF Films (Thailand) Co., Ltd.					
2024年12月31日		少数股东持股比例	本期归属于少数股东的损益	本期向少数股东宣告分派的股利	期末少数股东权益余额
子公司名称		25%	1,762,273.50	3,885,119.56	8,249,441.97
HSF Films (Thailand) Co., Ltd.					
2023年12月31日		少数股东持股比例	本期归属于少数股东的损益	本期向少数股东宣告分派的股利	期末少数股东权益余额
子公司名称		25%	644,823.87		7,123,363.97
HSF Films (Thailand) Co., Ltd.					

3、重要非全资子公司的主要财务信息

2025年6月30日						
子公司名称	流动资产	非流动资产	资产合计	流动负债	非流动负债	负债合计
HSF Films (Thailand) Co., Ltd.	50,509,455.95	38,093,267.18	88,602,723.13	47,109,591.84	99,885.73	47,209,477.57
2024年12月31日						
子公司名称	流动资产	非流动资产	资产合计	流动负债	非流动负债	负债合计
HSF Films (Thailand) Co., Ltd.	45,283,397.27	37,789,124.54	83,072,521.81	49,211,410.66	80,304.71	49,291,715.37
2023年12月31日						
子公司名称	流动资产	非流动资产	资产合计	流动负债	非流动负债	负债合计
HSF Films (Thailand) Co., Ltd.	33,053,969.69	37,556,696.43	70,610,666.12	41,789,058.44	46,368.34	41,835,426.78

2025年1-6月					
子公司名称	营业收入	净利润	综合收益总额	经营活动现金流量	
HSF Films (Thailand) Co., Ltd.	34,855,724.79	6,387,534.56	2,007,943.11	4,195,347.93	
2024年度					
子公司名称	营业收入	净利润	综合收益总额	经营活动现金流量	
HSF Films (Thailand) Co., Ltd.	61,989,687.39	7,049,093.99	783,038.55	6,342,523.02	
2023年度					
子公司名称	营业收入	净利润	综合收益总额	经营活动现金流量	
HSF Films (Thailand) Co., Ltd.	51,392,017.59	2,579,295.48	281,783.45	3,893,466.11	

九、 政府补助
(一) 政府补助的种类、金额和列报项目
1、 计入当期损益的政府补助
与资产相关的政府补助

资产负债表列报项目	政府补助金额	计入当期损益或冲减相关成本费用损失的金额		计入当期损益或冲减相关成本费用损失的项目
		2025年1-6月	2024年度	
功能性涂层薄膜复核材料智能化绿色化升级改造项目	441,300.00	27,178.32	54,356.64	其他收益
车间BOPP合成纸工艺技术改造项目	940,000.00	52,710.30	105,420.60	其他收益
BOPP膜一体化智能车间建设项目	1,000,000.00	35,294.10	70,588.20	其他收益
设备补贴	3,000,000.00	145,170.04	17,418.49	其他收益
2024年技术改造扶持奖励	800,000.00	74,585.46		其他收益
2025年技术改造扶持奖励	1,154,400.00	50,710.82		其他收益
合计	7,335,700.00	385,649.04	247,783.93	158,361.77

与收益相关的政府补助

计入当期损益或冲减相关成本费用损失的列报项目	政府补助金额	计入当期损益或冲减相关成本费用损失的金额		
		2025年1-6月	2024年度	2023年度
“双千计划”补助资金	1,600,000.00		600,000.00	1,000,000.00
税收奖励	1,236,500.00		1,236,500.00	
“太湖人才计划”扶持资金	400,000.00		200,000.00	200,000.00
2022年度科技创新奖励资金	320,000.00			320,000.00
2024年智能化改造数字化转型资金	300,000.00		300,000.00	-
2024年新吴区民营经济专项区级资金	300,000.00		300,000.00	-
2024年度智能化改造数字化转型专项资金	300,000.00		300,000.00	
第十五批科技计划经费	300,000.00			300,000.00
飞凤人才基金补贴	250,000.00			250,000.00
博士后科研工作站资助	250,000.00			250,000.00
2023年第三十九批科技创新基金	250,000.00			250,000.00
第二十六批科技创新基金	250,000.00		250,000.00	
三同发展补助资金	234,580.00	234,580.00		
“飞凤人才计划”人才奖补	220,000.00		220,000.00	
2023年度智能化改造数字化转型专项资金	200,000.00			200,000.00
2023年度民营经济转型升级专项资金（专精特新发展）	200,000.00			200,000.00

计入当期损益或冲减相关成本费用损失的列报项目	政府补助金额	计入当期损益或冲减相关成本费用损失的金额		
		2025年1-6月	2024年度	2023年度
上饶市广丰区科学技术局2024年高新技术企业奖励资金	200,000.00	200,000.00		
其他政府补助汇总	2,370,779.73	553,963.57	757,990.82	1,058,825.34
合计	9,181,859.73	988,543.57	4,164,490.82	4,028,825.34

2、涉及政府补助的负债项目

负债项目	2022.12.31	本期新增补助金额	本期计入营业外收入金额	本期转入其他收益金额	本期冲减成本费用金额	其他变动	2023.12.31	与资产相关/与收益相关
功能性涂层薄膜复核材料智能化绿色化升级改造项目		441,300.00					441,300.00	与资产相关
车间BOPP合成纸工艺技术改造项目	360,186.70	-		105,420.60			254,766.10	与资产相关
BOPP膜一体化智能车间建设项目		1,000,000.00		52,941.17			947,058.83	与资产相关

负债项目	2023.12.31	本期新增补助金额	本期计入营业外收入金额	本期转入其他收益金额	本期冲减成本费用金额	其他变动	2024.12.31	与资产相关/与收益相关
功能性涂层薄膜复核材料智能化绿色化升级改造项目	441,300.00			54,356.64			386,943.36	与资产相关
车间BOPP合成纸工艺技术改造项目	254,766.10			105,420.60			149,345.50	与资产相关

负债项目	2023.12.31	本期新增补助金额	本期计入营业外收入金额	本期转入其他收益金额	本期冲减成本费用金额	其他变动	2024.12.31	与资产相关/与收益相关
BOPP膜一体化智能车间建设项目	947,058.83			70,588.20			876,470.63	与资产相关
设备补贴	-	3,000,000.00		17,418.49			2,982,581.51	与资产相关
2024年技术改造扶持奖励		800,000.00					800,000.00	与资产相关

负债项目	2024.12.31	本期新增补助金额	本期计入营业收入金额	本期转入其他收益金额	本期冲减成本费用金额	其他变动	2025.6.30	与资产相关/与收益相关
功能性涂层薄膜复核材料智能化绿色化升级改造项目	386,943.36			27,178.32			359,765.04	与资产相关
车间BOPP合成纸工艺技术改造项目	149,345.50			52,710.30			96,635.20	与资产相关
BOPP膜一体化智能车间建设项目	876,470.63			35,294.10			841,176.53	与资产相关
设备补贴	2,982,581.51			145,170.04			2,837,411.47	与资产相关
2024年技术改造扶持奖励	800,000.00			74,585.46			725,414.54	与资产相关
2025年技术改造扶持奖励		1,154,400.00		50,710.82			1,103,689.18	与资产相关

十、与金融工具相关的风险

(一) 金融工具产生的各类风险

本公司在经营过程中面临各种金融风险：信用风险、流动性风险和市场风险（包括汇率风险、利率风险和其他价格风险）。上述金融风险以及本公司为降低这些风险所采取的风险管理政策如下所述：

1、信用风险

信用风险是指交易对手未能履行合同义务而导致本公司发生财务损失的风险。

2、流动性风险

流动性风险是指企业在履行以交付现金或其他金融资产的方式结算的义务时发生资金短缺的风险。

单位：万元 币种：人民币

项目	2025.6.30						未折现合同金额合计	账面价值
	即时偿还	1年以内	1-2年	2-5年	5年以上			
短期借款		12,016.34					12,016.34	12,016.34
应付票据		19,845.57					19,845.57	19,845.57
应付账款	10,388.06						10,388.06	10,388.06
其他应付款	80.09						80.09	80.09
一年内到期的非流动负债		7,985.72					7,985.72	7,985.72
合计	10,468.15	39,847.63					50,315.78	50,315.78

单位：万元 币种：人民币

项目	2024.12.31						未折现合同金额合计	账面价值
	即时偿还	1年以内	1-2年	2-5年	5年以上			
短期借款		20,017.69					20,017.69	20,017.69
应付票据		17,809.88					17,809.88	17,809.88
应付账款	9,785.43						9,785.43	9,785.43

项目	2024.12.31					未折现合 同金额合 计	账面价值
	即时偿还	1年以内	1-2年	2-5年	5年以上		
其他应付款	332.07					332.07	332.07
一年内到期的 非流动负债		2,992.71				2,992.71	2,992.71
合计	10,117.50	40,820.28				50,937.78	50,937.78

单位：万元 币种：人民币

项目	2023.12.31					未折现合 同金额合 计	账面价值
	即时偿还	1年以内	1-2年	2-5年	5年以上		
短期借款		10,997.09				10,997.09	10,997.09
应付票据		11,658.02				11,658.02	11,658.02
应付账款	6,968.61					6,968.61	6,968.61
其他应付款	96.41					96.41	96.41
一年内到期的 非流动负债							
合计	7,065.02	22,655.11				29,720.13	29,720.13

3、 市场风险

金融工具的市场风险是指金融工具的公允价值或未来现金流量因市场价格变动而发生波动的风险，主要为汇率风险。

汇率风险是指金融工具的公允价值或未来现金流量因外汇汇率变动而发生波动的风险。公司尽可能将外币收入与外币支出相匹配以降低汇率风险。

本公司面临的汇率风险主要来源于以美元计价的金融资产和外币金融资产折算成人民币的金额列示如下：

项目	2025.6.30			2024.12.31			2023.12.31		
	美元	其他外币	合计	美元	其他外币	合计	美元	其他外币	合计
货币资金	32,368,067.41	10,314,580.74	42,682,648.15	49,269,314.02	13,343,575.67	62,612,889.69	8,548,251.65	6,119,636.15	14,667,887.80
应收账款	36,851,505.53	51,571,788.37	88,423,293.90	35,945,654.01	36,912,272.31	72,857,926.32	19,055,229.72	15,622,420.53	34,677,650.25
其他应收款		64,828.65	64,828.65		65,735.52	65,735.52		432,078.80	432,078.80
应付账款	2,861,814.50	2,425,327.68	5,287,142.18	3,507,453.34	1,050,235.26	4,557,688.60	1,180,739.71	2,292,047.87	3,472,787.58
其他应付款		5,898.29	5,898.29		5,335.97	5,335.97		5,285.64	5,285.64
短期借款								39,296,000.00	39,296,000.00
合计	72,081,387.44	64,382,423.73	136,463,811.17	88,722,421.37	51,377,154.73	140,099,576.10	28,784,221.08	63,767,468.99	92,551,690.07

十一、公允价值的披露

公允价值计量所使用的输入值划分为三个层次：

第一层次输入值是在计量日能够取得的相同资产或负债在活跃市场上未经调整的报价。

第二层次输入值是除第一层次输入值外相关资产或负债直接或间接可观察的输入值。

第三层次输入值是相关资产或负债的不可观察输入值。

公允价值计量结果所属的层次，由对公允价值计量整体而言具有重要意义的输入值所属的最低层次决定。

(一) 以公允价值计量的资产和负债的期末公允价值

项目	2025.6.30 公允价值			合计
	第一层次公允价值计量	第二层次公允价值计量	第三层次公允价值计量	
一、持续的公允价值计量				
◆交易性金融资产				
◆应收款项融资			11,504,424.59	11,504,424.59
◆其他债权投资				
◆其他权益工具投资				
◆其他非流动金融资产				
持续以公允价值计量的资产总额			11,504,424.59	11,504,424.59
◆交易性金融负债			350,982.82	350,982.82
1.交易性金融负债				
2.指定为以公允价值计量且其变动计入当期损益的金融负债			350,982.82	350,982.82
持续以公允价值计量的负债总额			350,982.82	350,982.82

项目	2024.12.31 公允价值			合计
	第一层次公允价值计量	第二层次公允价值计量	第三层次公允价值计量	
一、持续的公允价值计量				
◆交易性金融资产				

项目	2024.12.31 公允价值			
	第一层次公允价值计量	第二层次公允价值计量	第三层次公允价值计量	合计
◆应收款项融资			10,347,806.11	10,347,806.11
◆其他债权投资				
◆其他权益工具投资				
◆其他非流动金融资产				
持续以公允价值计量的资产总额			10,347,806.11	10,347,806.11

项目	2023.12.31 公允价值			
	第一层次公允价值计量	第二层次公允价值计量	第三层次公允价值计量	合计
一、持续的公允价值计量				
◆交易性金融资产				
◆应收款项融资			8,893,754.58	8,893,754.58
◆其他债权投资				
◆其他权益工具投资				
◆其他非流动金融资产				
持续以公允价值计量的资产总额			8,893,754.58	8,893,754.58

十二、关联方及关联交易

(一) 本公司的实际控制人情况

截至2025年6月30日，陈英磐直接持有公司39.04%的股份，朱小峰直接持有公司39.04%的股份，陈英磐、朱小峰均担任无锡利圣辉实业投资合伙企业(有限合伙)普通合伙人，通过利圣辉控制公司5.10%的股份，二者合计控制公司83.17%的表决权股份。公司的实际控制人为陈英磐和朱小峰。

(二) 本公司的子公司情况

本公司子公司的情况详见本附注“八、在其他主体中的权益”。

(三) 其他关联方情况

其他关联方名称	其他关联方与本公司的关系
路静	董事、董事会秘书、财务负责人
丁剑辉	独立董事
薛本肖	独立董事
邓广磊	报告期内曾任公司董事（外部投资机构委派董事），2024年3月离任
樊利平	报告期内曾任公司董事（外部投资机构委派董事），2024年4月离任
姜烨	报告期内曾任公司董事，2024年4月离任，且已离职
李强	报告期内曾任公司独立董事，2024年3月离任
黄卫	报告期内曾任公司独立董事，2025年6月离任
张宏昌	报告期内曾任公司独立董事，2025年6月离任
陈建新	报告期内曾任公司监事会主席、职工代表监事，注1
钱昇阳	报告期内曾任公司监事，注1
程任君	报告期内曾任公司监事，注1
江阴毅达高新创业投资合伙企业（有限合伙）	报告期内持股5%以上股东，已于2024年6月退出
无锡金投信安投资企业（有限合伙）	
江苏惠泉华莱坞文化产业股权投资合伙企业（有限合伙）	报告期前十二个月内曾受同一控制且合计持股5%以上股东，已于2024年6月退出
无锡金程新高投资合伙企业（有限合伙）	
成都玖瑞商贸有限公司	公司实控人陈英磐兄弟陈英铿报告期内持股70.00%，已于2025年9月注销
青山湖区欣源广告材料商行	公司实控人朱小峰兄弟朱善溪报告期内曾为经营者，已于2024年11月注销
江西钲彩实业有限公司	公司实控人朱小峰兄弟朱善溪报告期内曾持股34.00%并担任总经理，已于2023年10月对外转让并辞去职务
无锡利圣辉实业投资合伙企业（有限合伙）	持有公司5.10%股份，陈英磐及朱小峰担任普通合伙人，朱小峰担任执行事务合伙人
上海大容包装材料有限公司	公司实控人陈英磐兄弟陈英铿持股58.00%并担任总经理，公司实控人陈英磐兄弟陈英猷持股28.00%并担任执行董事

其他关联方名称	其他关联方与本公司的关系
广州大容新材料有限公司	公司实控人陈英磐母亲杨小培持股 50.00%并担任执行董事，公司实控人陈英磐兄弟陈英猷持股 20.00%
北京纸缘轩纸制品有限公司	公司实控人陈英磐母亲杨小培持股 47.50%
上海三木纸业有限公司	公司实控人陈英磐兄弟陈英铿持股 80.00%并担任执行董事、总经理
重庆雅博纸制品有限公司	公司实控人陈英磐兄弟陈英铿持股 70.00%
成都纸尚文化传播有限公司	公司实控人陈英磐兄弟陈英铿持股 70.00%
广州升元纸业有限公司	公司实控人陈英磐兄弟陈英铿持股 60.00%
杭州墨臻纸品有限公司	公司实控人陈英磐兄弟陈英铿持股 90.00%
浙江龙游天霖纸业有限公司	公司实控人陈英磐兄弟陈英铿持股 40.60%并担任董事
上海广度物流有限公司	公司实控人陈英磐兄弟陈英猷持股 50.00%
成都友轶文化传播有限公司	公司实控人陈英磐兄弟陈英猷持股 50.00%
成都抵拢倒拐文化传播有限公司	成都友轶文化传播有限公司持股 60.00%
成都天生音雄文化传播有限公司	成都抵拢倒拐文化传播有限公司持股 36.72%，成都友轶文化传播有限公司持股 10.00%
新悟饭（重庆）餐饮管理有限公司	公司实控人陈英磐兄弟陈英猷持股 80.00%
奕葶（北京）文化发展有限公司	公司实控人陈英磐兄弟陈英猷持股 45.00%

注 1：2025 年 8 月取消监事会后不再担任，仍在公司任职。

(四) 关联交易情况

1、 公司无购销商品、提供和接受劳务的关联交易

2、 公司无关联担保情况

3、 关键管理人员薪酬

单位：万元

项目	2025年1-6月	2024年度	2023年度
关键管理人员薪酬	198.06	429.66	414.65

(五) 关联方应收应付等未结算项目

1、 应收项目

项目名称	关联方	2025.6.30		2024.12.31		2023.12.31	
		账面余额	坏账准备	账面余额	坏账准备	账面余额	坏账准备
其他应收款							
	柯乐第色卡（上海）有限公司			5,636,952.87	0.00		

2、 应付项目

项目名称	关联方	2025.6.30	2024.12.31	2023.12.31
其他应付款				
	安沙刷业（上海）有限公司		2,510,560.00	
	陈英磐	123,676.73		38,123.85
	朱小峰			12,070.75

(六) 其他

对于不构成实际控制人关系密切家庭成员的相关亲属，以及持股比例未达到5%的公司股东梁雁扬、王和及其关系密切的家庭成员或其他亲属直接或间接控制的，或担任董事、高级管理人员的法人或其他组织，基于谨慎性原则，比照关联方标准，披露报告期内相关方与公司的交易情况。

报告期内，与公司发生交易的相关方情况如下：

其他关联方名称	其他关联方与本公司的关系
潮州市潮安区欣硕纸业有限公司	实际控制人陈英磐之表弟杨应斌持股 100.00%并担任执行董事、经理、财务负责人
汕头市千慧新材料有限公司	实际控制人陈英磐之姨夫黄韩持股 90.00%并担任执行董事、经理
三角洲（香港）实业发展有限公司	股东梁雁扬及其关系密切的家庭成员或其他亲属直接或间接控制，或担任董事、高级管理人员
广东威孚包装材料有限公司	
广东华通新材料科技有限公司	
佛山市威孚包装材料有限公司	
新加坡乾德楼包装薄膜有限公司	股东王和持股 70%并担任执行董事
江苏源源山富数码喷绘科技有限公司	

1、 购销商品、提供和接受劳务的相关方交易

(1) 采购商品/接受劳务情况

相关方	交易内容	2025年1-6月
广东威孚包装材料有限公司	采购商品	270,533.77
广东华通新材料科技有限公司	采购商品	32,721,322.98
佛山市威孚包装材料有限公司	采购商品	148,862.02
潮州市潮安区欣硕纸业有限公司	采购商品	18,584.07
新加坡乾德楼包装薄膜有限公司	采购商品	3,702,086.62

相关方	交易内容	2024年度
广东威孚包装材料有限公司	采购商品	518,979.92
广东华通新材料科技有限公司	采购商品	48,762,110.27

相关方	交易内容	2024 年度
新加坡乾德楼包装薄膜有限公司	采购商品	4,560,310.59

相关方	交易内容	2023 年度
广东威孚包装材料有限公司	采购商品	560,550.52
广东华通新材料科技有限公司	采购商品	22,931,554.15
三角洲（香港）实业发展有限公司	采购商品	2,697,363.18
新加坡乾德楼包装薄膜有限公司	采购商品	4,594,004.53

(2) 出售商品/提供劳务情况

相关方	交易内容	2025 年 1-6 月	2024 年度	2023 年度
佛山市威孚包装材料有限公司	出售商品			3,368,479.63
江苏源源山富数码喷绘科技有限公司	出售商品	330,944.30	252,023.13	87,687.29
汕头市千慧新材料有限公司	出售商品	5,049,979.61	12,654,086.43	7,217,633.03
汕头市千慧新材料有限公司	提供劳务			21,726.93

2、 相关方应收应付等未结算项目

(1) 应收项目

项目名称	相关方	2025.6.30		2024.12.31		2023.12.31	
		账面余额	坏账准备	账面余额	坏账准备	账面余额	坏账准备
应收账款							
	汕头市千慧新材料 有限公司	3,320,109.98	166,005.50	1,548,696.43	77,434.82	1,780,966.80	89,048.34
	江苏源源山富数码 喷绘科技有限公司	142,714.08	7,135.70	11,145.60	557.28		

(2) 应付项目

项目名称	相关方	2025.6.30	2024.12.31	2023.12.31
应付账款				
	广东华通新材料科技有限公司	20,875,326.09	11,662,025.07	11,041,320.27

项目名称	相关方	2025.6.30	2024.12.31	2023.12.31
	新加坡乾德楼包装薄膜有限公司	2,899,493.16	2,632,221.13	
	潮州市潮安区欣硕纸业有限公司	18,584.07		
	三角洲（香港）实业发展有限公司			399,956.32
	广东威孚包装材料有限公司	85,833.60	221,269.00	190,701.21

十三、承诺及或有事项

(一) 重要承诺

公司无需要披露的重要承诺事项。

(二) 或有事项

1、重要或有事项

截止 2025 年 6 月 30 日，公司已背书未到期的银行承兑汇票金额为 87,767,605.29 元，已贴现未到期的银行承兑汇票金额为 71,376,631.29 元。

十四、资产负债表日后事项

(一) 外部股东注资

2025 年 9 月 9 日，和烁丰召开 2025 年第二次临时股东会，审议通过了《关于公司增加注册资本暨修改公司章程的议案》，同意公司增发 313.9341 万股股份，注册资本由 10,150.5348 万元增至 10,464.4689 万元，新增 313.9341 万元注册资本（占本次增资后公司注册资本的 3.00%）均由杨润中以货币 6,000 万元认购。

同日，和烁丰相应修改公司章程。

2025 年 9 月 23 日，无锡嘉誉会计师事务所有限公司出具《验资报告》（锡嘉会验[2025]022 号）验证，截至 2025 年 9 月 22 日，和烁丰已收到杨润中认缴的股款人民币 60,000,000.00 元，其中股本 3,139,341.00 元，资本公积 56,860,659.00 元；公司变更后的注册资本为人民币 104,644,689.00 元，累计股本为人民币 104,644,689.00 元。

十五、 母公司财务报表主要项目注释

(一) 其他应收款

项目	2025.6.30	2024.12.31	2023.12.31
应收股利		90,000,000.00	
其他应收款项	3,192.00	5,640,144.87	55,631,652.87
合计	3,192.00	95,640,144.87	55,631,652.87

1、 应收股利

(1) 应收股利明细

项目（或被投资单位）	2025.6.30	2024.12.31	2023.12.31
无锡和烁丰新材料有限公司		50,000,000.00	
无锡环宇包装材料有限公司		20,000,000.00	
江西和烁丰新材料有限公司		20,000,000.00	
小计		90,000,000.00	
减：坏账准备			
合计		90,000,000.00	

2、 其他应收款项

(1) 按账龄披露

账龄	2025.6.30	2024.12.31	2023.12.31
1年以内	3,360.00	1,103,360.00	200,000.00
1至2年		200,000.00	500,000.00
2至3年		500,000.00	
3至4年			32,447,000.00
4至5年			18,647,700.00
5年以上		3,836,952.87	3,836,952.87
小计	3,360.00	5,640,312.87	55,631,652.87
减：坏账准备	168.00	168.00	
合计	3,192.00	5,640,144.87	55,631,652.87

(2) 按坏账计提方法分类披露

2025年6月30日

类别	账面余额		坏账准备		账面价值
	金额	比例 (%)	金额	计提比例 (%)	
按单项计提坏账准备					
按信用风险特征组合计提坏账准备	3,360.00	100.00	168.00	5.00	3,192.00
合计	3,360.00	100.00	168.00		3,192.00

2024年12月31日

类别	账面余额		坏账准备		账面价值
	金额	比例 (%)	金额	计提比例 (%)	
按单项计提坏账准备					
按信用风险特征组合计提坏账准备	5,640,312.87	100.00	168.00		5,640,144.87
合计	5,640,312.87	100.00	168.00		5,640,144.87

2023年12月31日

类别	账面余额		坏账准备		账面价值
	金额	比例 (%)	金额	计提比例 (%)	
按单项计提坏账准备					
按信用风险特征组合计提坏账准备	55,631,652.87	100.00			55,631,652.87
合计	55,631,652.87	100.00			55,631,652.87

按信用风险特征组合计提坏账准备:

名称	2025.6.30		2024.12.31		2023.12.31	
	其他应收款项	坏账准备 计提比例 (%)	其他应收款项	坏账准备 计提比例 (%)	其他应收款项	坏账准备 计提比例 (%)
其他	3,360.00	168.00 5.00	3,360.00	168.00 5.00		
合并范围内关联方往来款					55,631,652.87	
退出合并范围关联方往来款			5,636,952.87			
合计	3,360.00	168.00	5,640,312.87	168.00	55,631,652.87	

(3) 坏账准备计提情况

坏账准备	第一阶段	第二阶段	第三阶段	合计
	未来12个月预期信用损失	整个存续期预期信用损失(未发生信用减值)	整个存续期预期信用损失(已发生信用减值)	
2022.12.31 余额				
2022.12.31 余额在本期				
--转入第二阶段				
--转入第三阶段				
--转回第二阶段				
--转回第一阶段				
本期计提				
本期转回				
本期转销				
本期核销				
其他变动				
2023.12.31 余额				

坏账准备	第一阶段	第二阶段	第三阶段	合计
	未来12个月预期信用损失	整个存续期预期信用损失(未发生信用减值)	整个存续期预期信用损失(已发生信用减值)	
2023.12.31 余额				
2023.12.31 余额在本期				
--转入第二阶段				
--转入第三阶段				
--转回第二阶段				
--转回第一阶段				
本期计提	168.00			168.00
本期转回				
本期转销				
本期核销				

坏账准备	第一阶段	第二阶段	第三阶段	合计
	未来12个月预期信用损失	整个存续期预期信用损失(未发生信用减值)	整个存续期预期信用损失(已发生信用减值)	
其他变动				
2024.12.31 余额	168.00			168.00

坏账准备	第一阶段	第二阶段	第三阶段	合计
	未来12个月预期信用损失	整个存续期预期信用损失(未发生信用减值)	整个存续期预期信用损失(已发生信用减值)	
2024.12.31 余额	168.00			168.00
2024.12.31 余额在本期				
--转入第二阶段				
--转入第三阶段				
--转回第二阶段				
--转回第一阶段				
本期计提				
本期转回				
本期转销				
本期核销				
其他变动				
2025.6.30 余额	168.00			168.00

其他应收款项账面余额变动如下：

账面余额	第一阶段	第二阶段	第三阶段	合计
	未来12个月预期信用损失	整个存续期预期信用损失(未发生信用减值)	整个存续期预期信用损失(已发生信用减值)	
2022.12.31 余额	69,291,866.59			69,291,866.59
2022.12.31 余额在本期				
--转入第二阶段				
--转入第三阶段				
--转回第二阶段				
--转回第一阶段				
本期净变动	-13,660,213.72			-13,660,213.72
本期终止确认				
其他变动				
2023.12.31 余额	55,631,652.87			55,631,652.87

账面余额	第一阶段	第二阶段	第三阶段	合计
	未来12个月预期信用损失	整个存续期预期信用损失(未发生信用减值)	整个存续期预期信用损失(已发生信用减值)	
2023.12.31 余额	55,631,652.87			55,631,652.87
2023.12.31 余额在本期				
--转入第二阶段				
--转入第三阶段				
--转回第二阶段				
--转回第一阶段				
本期净变动	-49,991,340.00			-49,991,340.00
本期终止确认				
其他变动				
2024.12.31 余额	5,640,312.87			5,640,312.87

账面余额	第一阶段	第二阶段	第三阶段	合计
	未来12个月 预期信用损 失	整个存续期预 期信用损失(未 发生信用减值)	整个存续期预 期信用损失(已 发生信用减值)	
2024.12.31 余额	5,640,312.87			5,640,312.87
2024.12.31 余额在本期				
--转入第二阶段				
--转入第三阶段				
--转回第二阶段				
--转回第一阶段				
本期净变动	-5,636,952.87			-5,636,952.87
本期终止确认				
其他变动				
2025.6.30 余额	3,360.00			3,360.00

(4) 本报告期计提、转回或收回的坏账准备情况

类别	2022.12.31	本期变动金额				2023.12.31
		计提	收回或转回	转销或核销	其他变动	
按单项计提坏账准备						
按组合计提坏账准备						
合计						

类别	2023.12.31	本期变动金额				2024.12.31
		计提	收回或转回	转销或核销	其他变动	
按单项计提坏账准备						
按组合计提坏账准备		168.00				168.00
合计		168.00				168.00

类别	2024.12.31	本期变动金额				2025.6.30
		计提	收回或转回	转销或核销	其他变动	
按单项计提坏账准备						

类别	2024.12.31	本期变动金额				2025.6.30
		计提	收回或转回	转销或核销	其他变动	
按组合计提坏账准备	168.00					168.00
合计	168.00					168.00

(5) 按款项性质分类情况

款项性质	2025.6.30	2024.12.31	2023.12.31
合并范围内关联方往来款			55,631,652.87
退出合并范围内关联方往来款		5,636,952.87	
其他	3,360.00	3,360.00	
合计	3,360.00	5,640,312.87	55,631,652.87

(6) 按欠款方归集的期末余额前五名的其他应收款项情况

单位名称	款项性质	2025.6.30	账龄	占其他应收款项期末余额合计数的比例(%)	坏账准备期末余额
其他	其他	3,360.00	1年以内	100.00	168.00
合计		3,360.00		100.00	168.00

单位名称	款项性质	2024.12.31	账龄	占其他应收款项期末余额合计数的比例(%)	坏账准备期末余额
柯乐第色卡(上海)有限公司	退出合并范围内关联方往来款	5,636,952.87	1年以内、1-2年、2-3年、5年以上	99.94	
其他	其他	3,360.00	1年以内	0.06	168.00
合计		5,640,312.87		100.00	168.00

单位名称	款项性质	2023.12.31	账龄	占其他应收款项 期末余额合计数 的比例(%)	坏账准备 期末余额
无锡征钜管理咨询 有限公司	合并范围内关 联方往来款	20,094,700.00	3-5年	36.12	
江西和烁丰新材料 有限公司	合并范围内关 联方往来款	31,000,000.00	3-4年	55.72	
柯乐第色卡（上 海）有限公司	合并范围内关 联方往来款	4,536,952.87	1年以内、1-2 年、4-5年、5 年以上	8.16	
合计		55,631,652.87		100.00	

(二) 长期股权投资

项目	2025.6.30		2024.12.31		2023.12.31	
	账面余额	减值准备	账面价值	账面余额	减值准备	账面价值
对子公司投资	304,837,664.23		304,837,664.23	304,837,664.23		252,709,931.60
合计	304,837,664.23		304,837,664.23	304,837,664.23		252,709,931.60

1、对子公司投资

被投资单位	2022.12.31		本期增减变动			2023.12.31	
	账面价值	减值准备	追加投资	减少投资	其他	账面价值	减值准备
无锡和烁丰新材料有限公司	5,000,000.00					5,000,000.00	
江西和烁丰新材料有限公司	30,000,000.00		120,000,000.00			150,000,000.00	
无锡征钜管理咨询有限公司	89,209,931.60					89,209,931.60	
上海柯乐第(色卡)有限公司	5,500,000.00					5,500,000.00	
安沙(刷业)有限公司	3,000,000.00					3,000,000.00	
合计	132,709,931.60		120,000,000.00			252,709,931.60	

被投资单位	2023.12.31		本期增减变动				2024.12.31	
	账面价值	减值准备	追加投资	减少投资	本期计提减值准备	其他	账面价值	减值准备
无锡和烁丰新材料有限公司	5,000,000.00						5,000,000.00	
无锡环宇包装材料有限公司						59,837,664.23	59,837,664.23	
江西和烁丰新材料有限公司	150,000,000.00		90,000,000.00				240,000,000.00	
无锡征钜管理咨询有限公司	89,209,931.60					-89,209,931.60		
上海柯乐第(色卡)有限公司	5,500,000.00			5,500,000.00				
安沙(副业)有限公司	3,000,000.00			3,000,000.00				
合计	252,709,931.60		90,000,000.00	8,500,000.00		-29,372,267.37	304,837,664.23	

被投资单位	2024.12.31		本期增减变动				2025.6.30	
	账面价值	减值准备	追加投资	减少投资	本期计提减值准备	其他	账面价值	减值准备
无锡和烁丰新材料有限公司	5,000,000.00						5,000,000.00	
无锡环宇包装材料有限公司	59,837,664.23						59,837,664.23	
江西和烁丰新材料有限公司	240,000,000.00						240,000,000.00	
合计	304,837,664.23						304,837,664.23	

(三) 投资收益

项目	2025年1-6月	2024年度	2023年度
成本法核算的长期股权投资收益		120,440,000.00	60,000,000.00
权益法核算的长期股权投资收益			
处置长期股权投资产生的投资收益		18,800,000.00	
合计		139,240,000.00	60,000,000.00

十六、 补充资料

(一) 非经常性损益明细表

项目	2025年1-6月	2024年度	2023年度
非流动性资产处置损益，包括已计提资产减值准备的冲销部分	-268,201.85	18,780,466.66	-83,327.03
计入当期损益的政府补助，但与公司正常经营业务密切相关、符合国家政策规定、按照确定的标准享有、对公司损益产生持续影响的政府补助除外	988,543.57	4,164,490.82	4,028,825.34
除同公司正常经营业务相关的有效套期保值业务外，非金融企业持有金融资产和金融负债产生的公允价值变动损益以及处置金融资产和金融负债产生的损益	-368,085.82	44,396.45	-766,560.84
计入当期损益的对非金融企业收取的资金占用费			
委托他人投资或管理资产的损益			
对外委托贷款取得的损益			
因不可抗力因素，如遭受自然灾害而产生的各项资产损失			
单独进行减值测试的应收款项减值准备转回			
企业取得子公司、联营企业及合营企业的投资成本小于取得投资时应享有被投资单位可辨认净资产公允价值产生的收益			
同一控制下企业合并产生的子公司期初至合并日的当期净损益			
非货币性资产交换损益			
债务重组损益			
企业因相关经营活动不再持续而发生的一次性费用，如安置职工的支出等			
因税收、会计等法律、法规的调整对当期损益产生的一次性影响			
因取消、修改股权激励计划一次性确认的股份支付费用			

项目	2025年1-6月	2024年度	2023年度
对于现金结算的股份支付，在可行权日之后，应付职工薪酬的公允价值变动产生的损益			
采用公允价值模式进行后续计量的投资性房地产公允价值变动产生的损益			
交易价格显失公允的交易产生的收益			
与公司正常经营业务无关的或有事项产生的损益			
受托经营取得的托管费收入			
除上述各项之外的其他营业外收入和支出	-385,876.46	-360,485.60	-80,817.57
其他符合非经常性损益定义的损益项目		-3,214,929.96	
小计	-33,620.56	19,413,938.37	3,098,119.90
所得税影响额	-5,875.07	5,296,230.65	509,378.64
少数股东权益影响额（税后）	-665.60	-7,640.43	-7,084.63
合计	-27,079.89	14,125,348.15	2,595,825.89

（二）净资产收益率及每股收益

2025年1-6月	加权平均净资产收益率（%）	每股收益（元）	
		基本每股收益	稀释每股收益
归属于公司普通股股东的净利润	13.78	0.89	0.89
扣除非经常性损益后归属于公司普通股股东的净利润	13.78	0.89	0.89

2024年度	加权平均净资产收益率（%）	每股收益（元）	
		基本每股收益	稀释每股收益
归属于公司普通股股东的净利润	28.00	1.60	1.60
扣除非经常性损益后归属于公司普通股股东的净利润	25.74	1.47	1.47

2023年度	加权平均净资产收 益率(%)	每股收益(元)	
		基本每股收益	稀释每股收 益
归属于公司普通股股东的净利润	17.23	0.81	0.81
扣除非经常性损益后归属于公司普通股股东的净利 润	16.79	0.79	0.79


无锡和烁丰科技集团股份有限公司
(加盖公章)
2025年12月15日



营业执照

(副本)

统一社会信用代码

91310101568093764U

证照编号: 0109000202508060042



扫码经营上体身
位为了您更多分
已 务案 件可体
于案多同用服务。



名称 立信会计师事务所 (普通合伙)
类型 特殊普通合伙
执行事务合伙人 朱建弟, 杨志勇
出资额 人民币15450.0000万元整
成立日期 2011年01月24日
主要经营场所 上海市黄浦区南京东路61号四楼

经营范围
审查企业会计报表, 出具审计报告; 验证企业资本, 出具验资报告; 办理企业合并、分立、清算事宜中的审计业务, 出具有关审计报告; 基本建设年度财务决算审计; 代理记账; 会计咨询、税务咨询、管理咨询、会计培训; 信息系统集成服务; 信息技术服务; 从事法律、法规规定须经批准的项目, 经相关部门批准后方可开展经营活动。
【依法须经批准的项目, 经相关部门批准后方可开展经营活动】

此复印件与原件一致, 仅供
申报新三板 使用, 其它无效。
公司名称: 无锡和烁耘科技集团股份
有限公司 2025年12月15日



登记机关

2025年08月06日

证书序号:0001247

说明

- 1、《会计师事务所执业证书》是证明持有人经财政部门依法审批，准予执行注册会计师法定业务的凭证。
- 2、《会计师事务所执业证书》记载事项发生变动的，应当向财政部门申请换发。
- 3、《会计师事务所执业证书》不得伪造、涂改、出租、出借、转让。
- 4、会计师事务所终止或执业许可注销的，应当向财政部门交回《会计师事务所执业证书》。



发证机关:

二〇一八年六月一日

中华人民共和国财政部制

此复印件与原件一致，仅供
 申报新三板使用，其它无效。
 公司名称:无锡和烁丰科技集团
 有限公司 2025年12月15日



会计师事务所 执业证书

名称:立信会计师事务所(特殊普通合伙)
 首席合伙人:朱建弟
 主任会计师:

经营场所:上海市黄浦区南京东路61号四楼

组织形式:特殊普通合伙制

执业证书编号:31000006

批准执业文号:沪财会[2000]26号(转制批文 沪财会[2010]82号)

批准执业日期:2000年6月13日(转制日期 2010年12月31日)



姓名: 谢嘉
 Full name: 谢嘉
 性别: 男
 Sex: 男
 出生日期: 1987-08-11
 Date of birth: 1987-08-11
 工作单位: 立信会计师事务所(特殊普
 Working unit: 立信会计师事务所(特殊普
 通合伙)
 身份证号码: 311122198708119039
 Identity card No.: 311122198708119039



此复印件与原件一致仅供
 申报新三板
 使用, 其它无效。
 公司名称: 无锡和利丰材料集团有限公司
 有限公司 2014年12月15日



年度检验登记
 Annual Renewal Registration

本证书经检验合格, 继续有效一年。
 This certificate is valid for another year after
 this renewal.



谢嘉的年检二维码

证书编号: 310000060483
 No. of Certificate

批准注册协会: 上海市注册会计师协会
 Authorized Institute of CPAs

发证日期: 2014年03月25日
 Date of Issuance

年 月 日
 /y /m /d

年 月 日

发证日期: 2023年04月14日

批准注册协会: 上海市注册会计师协会

证书编号: 310000063743



This certificate is valid for another year after this renewal.

年度检验登记 Annual Renewal Registration

此复印件与原件一致仅供申报新三板
公司名称: 无锡永沁洋行科技股份有限公司
有限公司 2025年12月15日



姓名: 丁鑫
性别: 女
出生日期: 1994-12-26
工作单位: 立信会计师事务所 (特殊普通合伙)
身份证号码: 320683198412264328

