



Yidu Tech Inc. 醫渡科技有限公司

(incorporated in the Cayman Islands with limited liability)

(於開曼群島註冊成立的有限公司)

Stock code 股份代號: 2158

Interim Report 2025/26 中期報告





目錄

公司資料	2
財務摘要	5
業務回顧	6
管理層討論及分析	14
企業管治及其他資料	19
中期財務資料審閱報告	33
中期簡明合併綜合收益表	35
中期簡明合併資產負債表	37
中期簡明合併權益變動表	39
中期簡明合併現金流量表	40
中期簡明合併財務資料附註	41
釋義	77



公司資料

執行董事

宮盈盈女士(董事長)
徐濟銘先生(首席執行官)
封曉瑛女士
謝麗女士

非執行董事

曾鳴先生

獨立非執行董事

馬維英博士
潘蓉容女士
張林琦教授

審核委員會

潘蓉容女士(主席)
馬維英博士
張林琦教授

薪酬委員會

馬維英博士(主席)
宮盈盈女士
張林琦教授

提名委員會

宮盈盈女士(主席)
馬維英博士
張林琦教授

聯席公司秘書

封曉瑛女士
李菁怡女士

授權代表

封曉瑛女士
李菁怡女士

總部

中國北京市朝陽區
林萃西里三期
22號樓

香港主要營業地點

香港中環德輔道中188號
金龍中心19樓

註冊辦事處

Suite#4-210, Governors Square
23 Lime Tree Bay Avenue
PO Box 32311
Grand Cayman KY1-1209, Cayman Islands

核數師

羅兵咸永道會計師事務所
執業會計師及註冊公眾利益實體核數師
香港中環
太子大廈22樓

法律顧問

香港及美國法律
史密夫•斐爾律師事務所
香港皇后大道中15號
告羅士打大廈23樓

中國法律

漢坤律師事務所
中國北京市東城區
東長安街1號
東方廣場辦公樓C1座9層(郵編:100738)

開曼群島法律

邁普達律師事務所(香港)有限法律責任合夥
香港灣仔港灣道18號
中環廣場26樓

香港股份過戶登記處

香港中央證券登記有限公司
香港灣仔皇后大道東183號
合和中心
17樓1712-1716號舖

主要股份過戶登記處

Maples Fund Services (Cayman) Limited
PO Box 1093, Boundary Hall
Cricket Square
Grand Cayman KY1-1102, Cayman Islands

主要往來銀行

花旗銀行(香港分行)
香港九龍觀塘
海濱道83號
One Bay East花旗大樓

中信銀行(北京富華大廈支行)
中國北京市東城區
朝陽門北大街8號
富華大廈E座1層

上海浦東發展銀行(北京東長安街支行)
中國北京市東城區
建國門內大街28號
民生金融中心B座1層

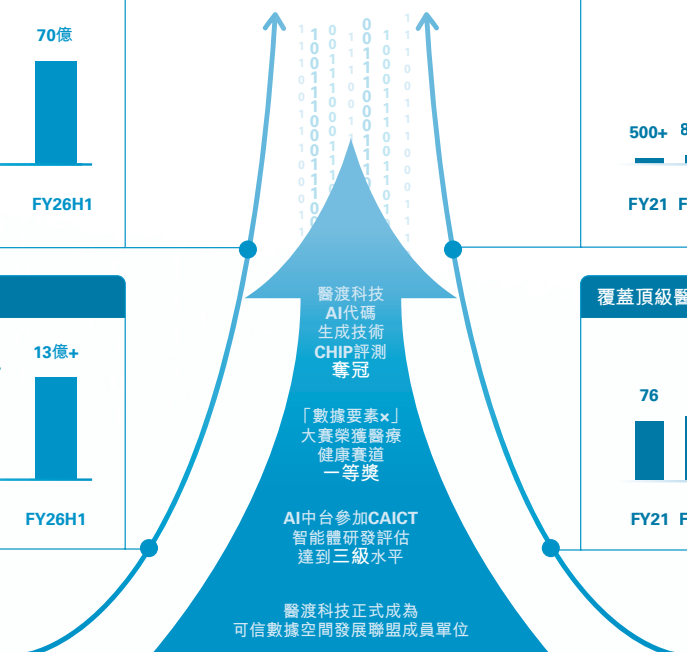
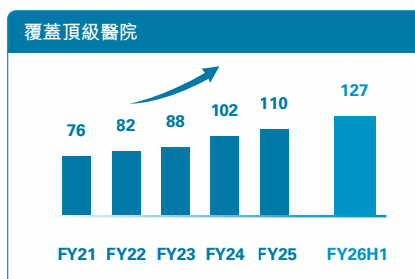
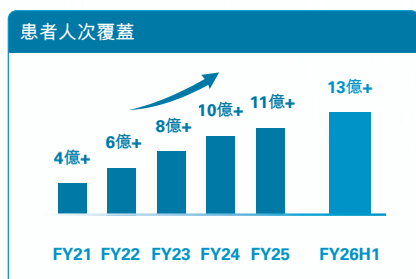
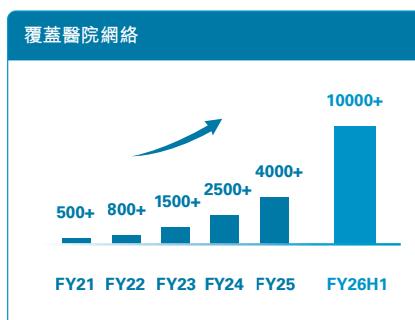
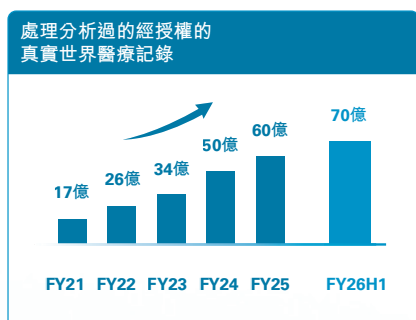
股份代號

2158

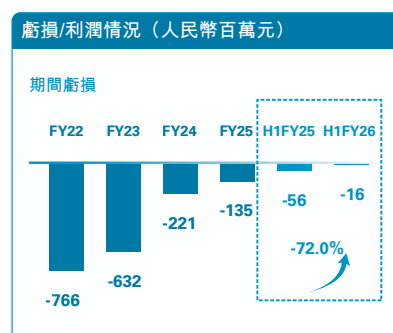
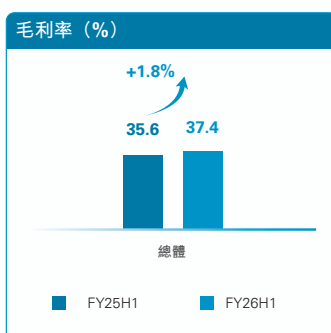
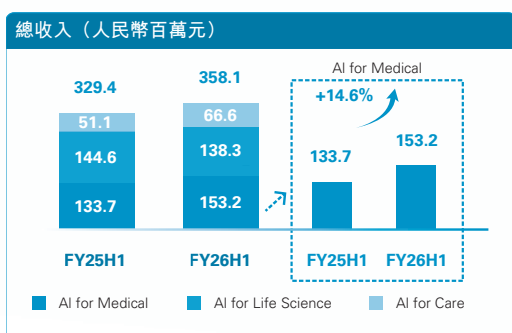
公司網站

www.yidutech.com

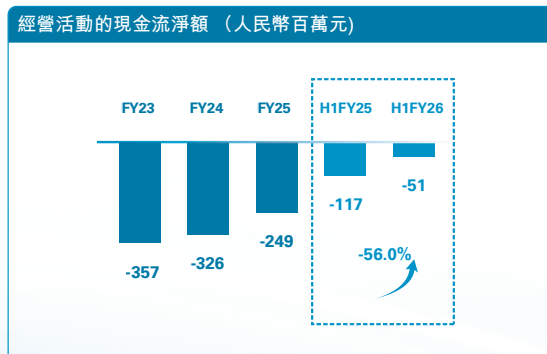
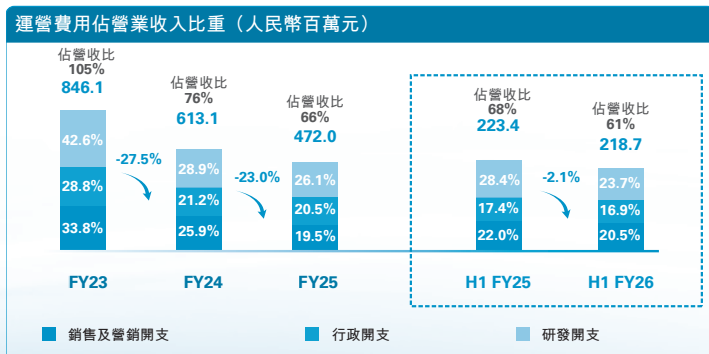
YiduCore : AI醫療大腦



2026財年中期業績概覽



主要財務指標



財務摘要

截至9月30日止六個月

2025年 2024年 變動(%)
(人民幣千元，百分比除外)

收入	358,105	329,448	8.7%
— 大數據平台和解決方案	153,180	133,670	14.6%
— 生命科學解決方案	138,253	144,617	(4.4%)
— 健康管理平台和解決方案	66,672	51,161	30.3%
毛利	134,027	117,350	14.2%
經營虧損	(15,719)	(54,273)	(71.0%)
期間虧損	(15,760)	(56,362)	(72.0%)

董事會不建議分派截至2025年9月30日止六個月的中期股息。

業務回顧

在全球醫療人工智能產業邁入體系化整合與規模化落地的關鍵階段，政策引領與技術創新雙輪驅動正持續拓寬行業邊界。隨著人工智能被納入國家層面的系統性行動，醫療AI與民生服務、公共治理及產業創新的融合路徑進一步清晰，人工智能在醫療場景的滲透率將迎來跨越式提升。在多重合力推動下，醫療大模型不再侷限於單點任務的效率優化，而是逐步構建起支撐診療全流程、藥物全週期、健康全管理的智能系統，從而在提升醫療資源利用效率、破解科研轉化瓶頸方面釋放更大價值。醫渡科技作為長期深耕醫療智能化領域的企業，將以「醫 — 藥 — 險 — 患」全鏈路生態為基礎，加速推動大模型技術與真實世界場景的深度融合，積極參與構建普惠、高效、協同的醫療人工智能基礎設施，在行業從技術能力構建邁向體系化賦能的新週期中持續引領創新。

我們始終堅持聚焦戰略，持續深耕核心客戶與關鍵業務，推動盈利質量穩步提升。在行業政策利好的大環境下，市場需求得到有效激發，集團訂單規模實現顯著增長。截至2025年9月30日的六個月內，集團總收入達到人民幣358.1百萬元，同比增長8.7%，該增長主要受益於政策推動所帶來的業務機會擴大。與此同時，我們通過持續優化內部運營、強化各業務板塊協同，有效控制經營成本、提升資源使用效率。報告期內，集團期間虧損收窄至人民幣15.8百萬元，同比減少72.0%。在現金流方面，通過加強資金管理與使用效率，經營活動所用現金淨流出同比縮減56.0%。截至2025年9月30日，集團現金及現金等價物、定期存款、保證金銀行存款、受限制銀行結餘及存款總額為人民幣2,099.3百萬元，現金儲備保持充裕。以上進展印證了我們在當前行業環境中技術與產品的持續競爭力，也為把握未來市場機遇、實現高質量增長進一步夯實基礎。

作為集團的核心算法引擎，YiduCore在報告期內持續推進醫療垂直領域大語言模型的研發與訓練，基於超過5,000億高質量Token語料開展訓練，處理分析了超13億患者人次的近70億份經授權醫療記錄，構建了覆蓋逾98個專病的數據集體系。我們的模型不僅在第十一屆中國健康信息處理大會(CHIP 2025)獲得「醫學NLP代碼自動生成測評」冠軍及「最佳論文獎」，也在2025年「數據要素×」大賽江西分賽中榮獲醫療健康賽道一等獎。作為北京市醫療領域國家人工智能應用中試基地的重要生態夥伴，YiduCore通過「一底座多應用」模式，在醫療、製藥、健康保險等領域實現規模化部署，全面落地「醫 — 藥 — 險 — 患」全場景解決方案。

報告期內，我們向127家中國頂級醫院以及44個監管機構和政策制定者提供了解決方案，累計覆蓋超過10,000家醫院。我們以「數據要素×AI技術」雙輪驅動，持續夯實數據智能基座並加速智能應用規模化。大模型技術助力多家醫院實現數據治理與科研平台升級，臨床科研在腫瘤、呼吸、中醫等多學科深化拓展，醫生Copilot產品矩陣實現診療全流程覆蓋，單院使用超5萬次，AI中台更支撐多個醫院及醫美場景創新應用落地。報告期內我們服務的生命科學客戶數量達到88家。頭部20家跨國藥企中，有17家是我們的客戶。在兒童罕見病、細胞治療等前沿領域取得重要突破，並且成功支持多個首創藥物加速獲批上市。健康管理平台和解決方案板塊，我們在核心城市保持優勢地位，已連續三年作為「深圳惠民保」及連續五年作為「北京惠民保」的主運營平台，其中「深圳惠民保」在報告期內承保量再創新高，參保人數突破615萬，三年累計服務超1,800萬人次，品牌忠誠度不斷提升，在健康管理平台上至少完成一筆交易的活躍用戶數超過22百萬名。

YiduCore

YiduCore，我們的「AI醫療大腦」，是醫渡科技的核心算法引擎，通過「數據驅動算法、算法賦能場景、場景反哺數據」的強化閉環，持續提升醫學洞察精準度與算法智能水平，構建起「技術 — 應用 — 數據」相互增強的飛輪效應，形成我們的競爭壁壘。YiduCore模擬人類醫生大腦自主學習醫生從信息採集、深度推理到決策制定的全過程，模擬其在疾病診斷、治療選擇與公共衛生管理中的思維模式與邏輯路徑，使其在多元場景中的表現更貼合真實醫生行為。

數據作為算法性能的核心基礎，YiduCore累計處理並分析了超13億患者人次的近70億份經授權的醫療記錄。面對醫療科研中長期存在的數據孤島、研究低效與轉化緩慢等挑戰，我們構建了覆蓋「全院 — 專科 — 聯盟 — 院外」的智能科研生態體系，依託高質量、結構化數據要素，全面賦能醫學研究。目前集團已支持構建21個專病領域數據集，疾病知識圖譜基本覆蓋已知疾病，專病庫覆蓋病種拓展至98個，為臨床科研提供深層次的知識支撐。

業務回顧 (續)

AI模型研發聚焦醫療垂直領域關鍵突破，集團重點投入70B參數規模的醫療大語言模型構建，基於超過5,000億高質量、精細化清洗與配比的TOKEN語料(涵蓋醫療、通用、中文及英文數據)開展訓練，並完成千萬級樣本精細微調。模型性能在臨床場景中實現多維度顯著提升：通過引入分期規則知識庫、解剖知識圖譜及醫生思維經驗，結合AI反思與自我驗證機制，腫瘤分期準確率實現顯著提升，達到主任醫師專業水平。同時，針對醫療大模型「幻覺」行業痛點，通過模型訓練優化、知識融合增強、監督機制完善與工程控制強化，引入Agent技術將幻覺發生率控制在低水平。同時，我們自主研發MED-RAG架構，可以實現複雜醫學知識的精準檢索與高效推理。值得關注的是，集團在模型輕量化應用上取得重要進展，小語言模型結合智能體技術的應用效果，已與大參數模型+智能體的效果接近，可有效降低對硬件的算力要求，為技術規模化落地提供成本優勢。

在算力層面，我們在醫療垂直領域成功實現國內外高端芯片全鏈路適配，並進一步擴展對華為等GPU型號的支持，並持續增強英偉達平台的算力效能。在算法方面，我們得到行業專業認證，在2025年「數據要素X」大賽江西分賽中，醫渡科技榮膺醫療健康賽道一等獎，同時，AI中台參加中國信通院(CAICT)智能體研發評估達到三級水平，再次彰顯我們在醫療數據智能領域的實力。近期，憑借前沿的算法研究，集團在第十一屆中國健康信息處理大會(CHIP 2025)一舉奪得「醫學NLP代碼自動生成測評」冠軍並榮獲「最佳論文獎」，展現了我們在AI醫療領域技術與學術兼備的綜合實力。此外，在北京市建設醫療領域國家人工智能應用中試基地的進程中，醫渡科技作為重要生態夥伴，深度參與平台建設與場景創新，推動多項重點項目落地。

在場景落地方面，YiduCore已在醫療、製藥、健康保險等多業務領域實現規模化應用。經過十年積累，我們逐步建立起「一底座多應用」模式，全面落地「醫 — 藥 — 險 — 患」全場景解決方案。具體而言，通過AI中台構建大模型能力，使用戶能夠自主開發智能應用；推出基於病歷理解大模型的患者招募智能體，提升臨床試驗推薦與病歷數據利用效率；同時提供醫生賦能工具，支持科普內容生成與科研洞察提取。這些創新方案已在醫療、藥企等領域取得卓越成效。

大數據平台和解決方案(AI for Medical)

在大數據平台和解決方案板塊，我們為醫院、醫療機構、監管機構及政策制定者提供數據智能平台及數據分析驅動的解決方案。報告期間，該板塊收入為人民幣153.2百萬元，同比增加14.6%。截至2025年9月30日，我們頂級醫院的客戶總數為127名，監管機構及政策制定者的客戶總數為44名。

報告期內，我們以「數據要素×AI技術」雙輪驅動，圍繞「知名醫院數智化轉型→專科領域深耕→專家智能協同」的邏輯路徑，構建全鏈條賦能體系：一方面持續夯實數據智能基座，另一方面加速智能應用規模化落地，實現從機構到學科再到個人的價值滲透。

深耕知名醫院：我們持續深化與國內知名醫院的合作，推動醫院數據基礎設施與智能運營體系的全面建設。報告期內，我們助力華東地區某三甲醫院構建新一代數據中心，並在重慶醫科大學附屬第二醫院落地全病種數據庫平台、臨床研究管理系統及運營智能體，實現從數據治理到智能應用的全鏈路賦能，助力公立醫院實現從經驗管理向數據驅動的精準治理轉型。通過AI中台，我們賦能醫院創新應用全面開花，首都醫科大學附屬兒童醫學中心通過AI中台快速集成知識庫，打造接訴即辦AI客服，實現7×24小時全流程患者諮詢與科普服務。

聚焦重點專科：依託大語言模型技術，我們在多個重點疾病專科領域持續構建研究與應用閉環。在腫瘤、血液、眼科、皮膚等核心疾病領域，我們持續深化專業壁壘，報告期內我們中標了華北地區某三甲腫瘤專科醫院科研大數據平台與專病數據庫開發服務項目等。在腫瘤診療領域，我們的TNM分期評估智能體的T分期準確率從58%提升至90%，N分期準確率從62%提升至80%，達到主任醫師診斷水平，為腫瘤精準診療提供有力支撐。在華南某腫瘤防治中心，我們的醫生Copilot現已實現日均調用近1,000次，廣泛覆蓋約70%的醫護人員，輔助醫生累計服務患者人次超過3.1萬。我們亦拓展我們在呼吸、口腔、中醫等領域的研究能力，包括參與哮喘診療管理、中醫藥胃癌防治等國家重點專項及課題，拓寬科研服務的學科邊界。

業務回顧 (續)

攜手權威專家：我們正將專家的臨床智慧與大語言模型技術深度融合，打造醫生「數字分身」，進一步深化對患者的服務與精細化管理。目前，我們已與宮頸癌、減重、肝癌等領域的專家合作，共同推進相關應用。在華中地區某三甲綜合醫院，我們利用AI中台為專家打造高度擬真的「AI數字分身」，向複診患者提供術後隨訪、用藥指導和報告解讀等服務。

我們為監管機構及政策制定者處理及分析的數據更豐富及更多樣化。經授權後，我們為監管機構及政策制定者提供AI賦能的數據分析驅動型解決方案，涵蓋國家級、省級和城市級區域平台建設和公共衛生等。借助我們人工智能賦能的分析工具及前沿仿真模型，我們亦圍繞區域人口健康管理，協助構建城市「健康大腦」。報告期內，我們助力濰坊市衛生健康委員會打造了綜合決策中心和健康畫像，推動濰坊市重塑醫療機構科學評價體系及居民全生命週期健康管理模式。

生命科學解決方案(AI for Life Science)

生命科學解決方案板塊致力於為全球製藥企業、生物技術集團及醫療器械廠商提供覆蓋產品全生命週期的AI智能化服務和解決方案。通過AI賦能的疾病模型與數據洞察能力，我們幫助合作夥伴顯著縮短研發週期、優化開發成本、提升臨床試驗質量，並加速商業化成功。

醫渡科技將AI技術深度融入臨床試驗全流程，構建端到端的智能化解決方案。在研究設計階段，智能分析工具基於多中心數據與自然語言處理技術，快速生成患者納排可視化分析，助力方案優化。患者招募環節通過AI實現真實世界數據與試驗方案的精準匹配，顯著提升入組效率並降低篩選失敗率。數據管理方面，智能錄入系統實現電子病歷到EDC系統的自動轉錄，在大幅節約人力的同時保障數據質量。患者管理通過個性化提醒與遠程監測提升受試者依從性。質控環節則建立全流程智能識別機制，自動識別數據問題，實現高效質量管控與全局追溯。

在報告期內，我們的收入達到人民幣138.3百萬元，較去年同期下降4.4%。我們始終聚焦於服務高質量客戶群體，通過數字化與智能化技術持續創新，以覆蓋產品全生命週期的智能解決方案不斷提升客戶體驗，構建高客戶黏性，實現持續合作的良性循環。截至2025年9月30日，頭部20家跨國藥企中，有17家是我們的客戶。

在臨床研究方面，我們已完成483項臨床研究，包括藥企發起的臨床試驗和研究者發起的試驗。我們的前瞻性及回顧性真實世界研究項目達到301項。

在報告期內，醫渡成功支持了多個具有重大臨床價值的項目。我們依託AI驅動的一體化平台，為某全球首創嬰幼兒血管瘤外用凝膠製劑提供了全面的市場與項目調研分析支持，助力該產品加速獲批上市。我們基於AI平台的數據洞察與分析，為某慢乙肝首創新藥制定了精準的註冊策略並高效完成申報，推動其順利獲得臨床批文。在某年齡相關性黃斑變性治療用生物類似藥的III期臨床試驗中，我們通過AI賦能的「招募 — 運營 — SMO」一體化平台，實現試驗高效推進與高質量完成，持續獲得客戶認可與復購。

在報告期內，我們的生命科學解決方案板塊在數據合作與研究方面取得了重要突破，中標兩項國家醫保局重大課題，「AI+醫保」能力獲得認可，並與重點醫療機構、科研院所及行業夥伴構建了堅實的合作網絡。此外，我們的真實世界證據(RWE)研究團隊在兒童罕見病等前沿領域取得實質性進展，成功中標某外資集團兒童罕見病藥物遞交CDE審評的真實世界研究，並借助博鰲「先行先試」政策推動創新藥品的臨床轉化與落地應用，逐步構建起從數據融合、政策研究到臨床轉化的閉環支撐能力。

我們的團隊在臨床研究、數據科學、流行病學、生物統計學、醫學信息學及人工智能等領域平均擁有超過10年的經驗。通過培養高素質的人才庫，我們持續提升項目運營效率和客戶體驗，確保在競爭激烈的市場中保持優勢地位。

健康管理平台和解決方案(AI for Care)

在該板塊，我們提供AI賦能的健康管理解決方案，為城市千萬級別人群提供多層次的健康保障解決方案。報告期間，我們的健康管理平台和解決方案板塊的收入為人民幣66.6百萬元，同比增加30.3%。

報告期間，我們持續鞏固我們的「惠民保」業務。我們深耕於中國核心省市的「惠民保」項目。依託AI醫療技術的支持，YiduCore積累的醫學洞見和豐富的場景運營經驗，我們已有在包括北京市、深圳市等千萬人口以上省市提供「惠民保」一站式運營解決方案的能力以及持續創新升級能力，並進一步鞏固了我們「惠民保」業務在中國核心城市的優勢地位。

業務回顧 (續)

報告期間，我們已連續三年作為「深圳惠民保」的主運營平台，2025年度「深圳惠民保」參保人數突破615萬，再創歷史新高，三年累計超1,800萬人次參保。截至2025年9月30日，「深圳惠民保」累計賠付超39萬人次，單人累計最高理賠金額超人民幣175萬元。除此之外，我們已連續五年擔任「北京惠民保」的主運營平台，「北京惠民保」累計參保已超1,500萬人次，累計受理賠案件超42萬件，為眾多患病家庭帶去安心保障，惠民成效顯著。我們還為「河北醫惠保」提供專業客服和理賠服務。

在人工智能技術的賦能下，我們的保險理賠效率大幅提升。「北京惠民保」獲賠案件中超85%均通過快賠方式獲得賠付。通過處理經用戶和相關機構合法授權的數據，我們可實現每月上萬件案件的快速處理，理賠時效較傳統方式提升60%–70%。應用快賠模式後，快賠案件無需被保險人提供醫療票據等理賠材料，而是在用戶事先同意的前提下通過短信、電話等方式主動觸達並通知參保人已達理賠標準並可領取理賠金，大幅縮短了理賠時間，降低了參保人墊資負擔，極大程度提升了參保人的保險使用體驗。相較於傳統服務方式，我們AI智能客服提供7*24小時秒級精準解答高效服務，準確率達97%以上，在線AI獨立接待率93%，用戶體驗良好。未來，我們將堅持科技提升理賠速度，服務提升理賠溫度，並探索理賠數據賦能其他業務，建立更深層專業壁壘。

我們亦利用YiduCore積累的技術能力及醫學知識提供人工智能一站式分析驅動解決方案，我們打造了一體化和個性化的數字療法，將傳統治療、院外護理和生活方式干預相結合，不斷探索慢病管理新模式。作為深度參與海南省「2+3」健康服務包項目的AI醫療企業，我們的糖尿病數字療法在首批試點地區陵水縣取得佳績，當地糖尿病建檔管理患者糖化血紅蛋白達標率達77.91%，較基線提升10.97%，顯著高於全省平均水平。該療法已逐步推廣至三亞、萬寧、瓊海、文昌等地，截至2025年9月30日，建檔管理患者近10萬人，空腹血糖達標率較基線提升了27.04%。

截至2025年9月30日，在健康管理平台上至少完成一筆交易的活躍用戶數超過22百萬名。

業務前景

為實現「使精準醫療惠及每一個人」的使命並持續鞏固我們在AI醫療行業的優勢地位，我們將在以下關鍵方向上推進：

(i) 智能體生態規模化部署：基於我們的「AI醫療大腦」YiduCore，我們將以醫生Copilot產品矩陣為核心，推進智能體在醫療全場景的深度應用，實現醫療工作流的自動化重構與服務模式的變革，提升醫療效率與用戶體驗；(ii) 深化疾病研究與應用：我們將進一步深度融合大模型與多中心真實世界數據，並將我們對疾病的深度理解，轉化為高價值專病數據資產與疾病模型，直接賦能我們的產品生態，強化專科化解決方案的專業壁壘；(iii) 人機協同為客戶提供專業高效服務：我們致力於將人的專業智慧與AI的高效精準相結合，從而完成端到端的、高效率、高價值、高體驗的成果交付，提升內部運營效率的同時增強客戶獲得感與滿意度；及(iv) 通過建立戰略合作夥伴關係、投資和收購進一步豐富我們的生態系統。

就大數據平台和解決方案而言，我們將繼續強化AI賦能的「一橫一縱」策略。橫向，我們聚焦「拓展智能廣度」：通過持續迭代的AI產品體系，在進一步擴大醫院及城市區域網絡覆蓋的同時，不斷拓寬客戶的應用場景邊界，實現從單點工具到全鏈條AI解決方案的跨越。縱向，我們著力「挖掘智能深度」：基於疾病維度和醫院網絡，通過開展多中心研究來繼續加深及優化各類重點疾病領域的研究，旨在將研究過程中產生的數據洞察，持續沉澱並轉化為可復用的專科疾病模型與產品，深化我們在重點疾病領域的專業優勢。

就生命科學解決方案而言，基於YiduCore的持續演進，我們將從「研究級證據的產出」邁向「決策級智能的供給」，升級我們從臨床開發到上市後商業化的一站式解決方案。我們將(i)推動i系列解決方案的智能化躍遷，將大模型等前沿AI能力融入更多關鍵環節，助力藥企降低新藥研發成本並提升運營效率；(ii)深化RWE的戰略性應用；(iii)臨床開發階段中我們專精的重點疾病領域；及(iv)構建高價值客戶共生體系。

就健康管理平台和解決方案而言，我們將繼續利用我們的疾病洞見、知識及專家網絡提供有效的健康管理解決方案，以幫助更多人從「以患者為中心，以效果為導向」中受惠。我們將繼續(i)通過多元化渠道擴大用戶覆蓋的同時，更關注用戶健康生命質量的提升與平台黏性；(ii)全力打造AI驅動的健康管理新範式。

立足AI醫療前沿，我們將繼續堅守「使精準醫療惠及每一個人」的使命，持續探索技術創新與產業應用的融合路徑，通過堅韌的自主創新與高質量運營，深度參與並貢獻於全球醫療生態的智能化進程，為醫療生態系統中的行業參與者帶來更多價值。

管理層討論及分析

收入

我們的收入由截至2024年9月30日止六個月的人民幣329.4百萬元增加8.7%至截至2025年9月30日止六個月的人民幣358.1百萬元。該增加主要歸因於大數據平台和解決方案分部和健康管理平台和解決方案分部實現的收入增加。

大數據平台和解決方案。來自大數據平台和解決方案的收入由截至2024年9月30日止六個月的人民幣133.7百萬元增加14.6%至截至2025年9月30日止六個月的人民幣153.2百萬元，該增加主要受益於政策推動所帶來的業務機會擴大。

生命科學解決方案。來自生命科學解決方案的收入保持相對平穩，由截至2024年9月30日止六個月的人民幣144.6百萬元減少4.4%至截至2025年9月30日止六個月的人民幣138.3百萬元。

健康管理平台和解決方案。來自健康管理平台和解決方案的收入由截至2024年9月30日止六個月的人民幣51.1百萬元增加30.3%至截至2025年9月30日止六個月的人民幣66.6百萬元，主要由於產品組合發生變化。

銷售及服務成本

我們的銷售及服務成本由截至2024年9月30日止六個月的人民幣212.1百萬元增加5.6%至截至2025年9月30日止六個月的人民幣224.1百萬元。

大數據平台和解決方案。大數據平台和解決方案分部的銷售及服務成本由截至2024年9月30日止六個月的人民幣83.7百萬元增加5.2%至截至2025年9月30日止六個月的人民幣88.0百萬元，主要由於隨訂單交付增加而增長。

生命科學解決方案。生命科學解決方案的銷售及服務成本保持相對平穩，由截至2024年9月30日止六個月的人民幣101.7百萬元減少1.1%至截至2025年9月30日止六個月的人民幣100.6百萬元。

健康管理平台和解決方案。健康管理平台和解決方案分部的銷售及服務成本由截至2024年9月30日止六個月的人民幣26.7百萬元增加32.7%至截至2025年9月30日止六個月的人民幣35.5百萬元，主要由於跟隨收入大致同比例增加。

毛利及毛利率

由於上述原因，我們於截至2024年及2025年9月30日止六個月的整體毛利分別為人民幣117.4百萬元及人民幣134.0百萬元，而我們的整體毛利率分別為35.6%及37.4%。

大數據平台和解決方案。我們於大數據平台和解決方案的毛利率由截至2024年9月30日止六個月的37.4%增加至截至2025年9月30日止六個月的42.5%，主要由於產品組合發生變化。

生命科學解決方案。我們於生命科學解決方案的毛利率保持相對穩定，由截至2024年9月30日止六個月的29.7%減少至截至2025年9月30日止六個月的27.2%。

健康管理平台和解決方案。我們於健康管理平台和解決方案的毛利率保持相對穩定，由截至2024年9月30日止六個月的47.8%減少至截至2025年9月30日止六個月的46.8%。

銷售及營銷開支

我們的銷售及營銷開支保持相對穩定，由截至2024年9月30日止六個月的人民幣72.4百萬元增加1.5%至截至2025年9月30日止六個月的人民幣73.5百萬元。

銷售及營銷開支佔收入的百分比由截至2024年9月30日止六個月的22.0%減少至截至2025年9月30日止六個月的20.5%。

行政開支

我們的行政開支總體保持平穩，由截至2024年9月30日止六個月的人民幣57.2百萬元增加5.5%至截至2025年9月30日止六個月的人民幣60.4百萬元。

行政開支佔收入的百分比由截至2024年9月30日止六個月的17.4%減少至截至2025年9月30日止六個月的16.9%。

管理層討論及分析（續）

研發開支

我們的研發開支由截至2024年9月30日止六個月的人民幣93.7百萬元減少9.5%至截至2025年9月30日止六個月的人民幣84.8百萬元，主要歸因於技術及諮詢服務費用由人民幣26.8百萬元減少至人民幣14.6百萬元。

研發開支佔收入的百分比由截至2024年9月30日止六個月的28.4%下降至截至2025年9月30日止六個月的23.7%。

經營虧損

由於上述原因，本集團的經營虧損由截至2024年9月30日止六個月的人民幣54.3百萬元減少71.0%至截至2025年9月30日止六個月的人民幣15.7百萬元。

稅項

本集團的所得稅由截至2024年9月30日止六個月的所得稅抵免人民幣32千元增加至截至2025年9月30日止六個月的所得稅開支人民幣2千元。

期間虧損

由於上述原因，我們的期間虧損由截至2024年9月30日止六個月的人民幣56.4百萬元減少72.0%至截至2025年9月30日止六個月的人民幣15.8百萬元。

流動資金及資本資源

於截至2025年9月30日止六個月，我們主要通過股東的出資以及通過在私募配售交易中發行和出售可轉換可贖回優先股融資以及首次公開發售所得款項來滿足我們的現金需求。於2025年3月31日及2025年9月30日，我們錄得現金及現金等價物、定期存款、保證金銀行存款、受限制銀行結餘及存款分別為人民幣3,309.1百萬元及人民幣2,099.3百萬元。

重大股權投資

於2022年10月28日，本公司全資附屬公司Marvelous Panda Inc.與普通合夥人訂立對基金YD Capital I L.P.（「基金」）的認購協議，成為基金的有限合夥人，向基金現金出資40.0百萬美元，佔基金承擔的40%，截至2025年9月30日，本集團已出資金額為13.2百萬美元。基金目的主要為(i)於醫療行業進行風險資本投資；(ii)管理、監督及出售該等投資；及(iii)從事普通合夥人認為必要、適當或可取之其他附帶或輔助活動。

重大收購及出售

截至2025年9月30日止六個月，本集團並無任何重大收購或出售附屬公司、綜合聯屬實體或聯營公司。

資產抵押

於2025年9月30日，本集團並無任何重大資產抵押。

重大投資或資本資產的未來計劃

於2025年9月30日，本集團並無有關重大投資或資本資產的詳細未來計劃。

外匯風險

於報告期間，本集團主要在中國經營業務，大部分交易乃以人民幣結算。本公司及在中國境外經營的附屬公司以及在中國經營的附屬公司及綜合聯屬實體的功能貨幣分別為美元及人民幣。截至2025年9月30日止六個月，我們的貨幣換算損失為人民幣33.4百萬元及外匯虧損淨額為人民幣1.9百萬元，而截至2024年9月30日止六個月則為貨幣換算損失人民幣39.6百萬元及外匯收益淨額人民幣2.1百萬元。截至2024年及2025年9月30日止六個月，我們並無對沖任何外幣波動。

或有負債

於2025年9月30日，我們概無任何重大或有負債（於2025年3月31日：無）。

資本承諾

於2025年9月30日，本集團的資本承諾為零（於2025年3月31日：無）。

投資承諾

於2025年9月30日，本集團的投資承諾為人民幣200.6百萬元（於2025年3月31日：人民幣249.0百萬元），主要為本公司全資附屬公司Marvelous Panda Inc.對基金YD Capital I L.P.的尚未出資金額。

僱員及薪酬

於2025年9月30日，本集團的員工總數為699名，其中351名員工位於北京、76名員工位於上海及272名員工位於中國其他城市的辦公室及海外。下表載列於2025年9月30日按職能劃分的員工總數：

職能	員工人數
產品研發及技術	306
醫學部門	216
銷售及營銷	115
一般及行政	62
總計	699

管理層討論及分析（續）

截至2025年9月30日止六個月，本集團產生的薪酬成本總額為人民幣188.7百萬元，而截至2024年9月30日止六個月則為人民幣187.7百萬元。本公司亦採納並修訂首次公開發售後股份獎勵計劃及採納首次公開發售後購股權計劃。首次公開發售後購股權計劃已於2023年8月25日終止，惟其條文仍全面有效，使終止計劃前已授出的任何購股權得以有效行使。

期後事項

截至最後實際可行日期，本集團於報告期結束後並無發生須進一步披露或調整的重大事項。

全球發售所得款項用途

本公司股份於2021年1月15日於聯交所主板上市。全球發售（超額配股權（定義見本公司日期為2020年12月31日的招股章程（「招股章程」））獲悉數行使後）所得款項淨額（「所得款項淨額」）約為3,825百萬港元，擬將用於招股章程所載用途。先前披露的所得款項擬定用途概無變動。

下文載列於2025年9月30日全球發售所得款項的動用情況。

用途	所得款項動用百分比	所得款項淨額 (人民幣百萬元)	截至2025年			悉數動用的 實際／預期時間
			於2025年 3月31日 尚未動用的 金額 (人民幣百萬元)	9月30日止 六個月 已動用的 金額 (人民幣百萬元)	於2025年 9月30日 尚未動用的 金額 (人民幣百萬元)	
加強核心能力	35%	1,339	239	120	119	2026年3月31日
進一步進行業務擴張	35%	1,339	—	—	—	2024年9月30日
通過戰略合夥、投資和收購來進一步 豐富生態系統	20%	765	701	66	635	2030年3月31日
營運資金及一般企業用途	10%	382	—	—	—	2025年3月31日

上述所得款項淨額於上市日期按即期匯率折算，而截至2025年9月30日的現金及現金等價物、定期存款、受限制銀行餘額及存款按資產負債表日的即期匯率折算。

於2025年9月30日，本公司已動用所得款項淨額人民幣3,071百萬元。

中期股息

董事會不建議分派截至2025年9月30日止六個月的中期股息。

企業管治及其他資料

本公司於2014年12月9日在開曼群島註冊成立為獲豁免有限公司，本公司股份於2021年1月15日在聯交所主板上市。

董事會致力達致高水準的企業管治。董事會相信，高水準的企業管治至關重要，可為本集團提供框架，以保障股東權益以及提升企業價值及問責性。

遵守企業管治守則

於報告期間，本公司已遵守企業管治守則的適用規定。

本公司致力加強對其業務運作及發展合適的企業管治常規，並不時檢討該等常規，以確保其符合法定及專業標準並緊貼最新發展。本公司將繼續定期審閱及監管企業管治常規，確保遵守企業管治守則及維持本公司高標準的企業管治常規。

遵守董事進行證券交易的標準守則

本公司已採納標準守則作為其董事進行證券交易的行為守則。

經向全體董事及相關員工作出具體查詢後，彼等確認彼等於報告期間一直遵守標準守則。

證券交易標準守則

本公司已採納上市規則附錄C3所載的標準守則作為其董事進行證券交易的行為守則。

本公司的相關僱員因職務或受僱情況而可能擁有本公司的內幕消息，亦須受標準守則規限。

經向全體董事及相關僱員作出具體查詢後，彼等確認彼等於報告期間一直遵守標準守則。

董事及高級管理層資料變更

除本中期報告所披露者外，於報告期間，董事及高級管理層資料概無出現根據上市規則13.51B(1)條須予披露的變動。

企業管治及其他資料(續)

董事及最高行政人員於本公司或其任何相關法團的股份、相關股份及債權證中的權益及淡倉

於2025年9月30日，本公司董事及最高行政人員於本公司或其相關法團(定義見證券及期貨條例第XV部)的股份、相關股份及債權證中擁有根據證券及期貨條例第XV部第7及8分部須知會本公司及聯交所的權益或淡倉(包括根據證券及期貨條例有關條文其被當作或視為擁有的權益及淡倉)，或根據證券及期貨條例第352條須記入該條所指登記冊內的權益或淡倉，或根據標準守則須知會本公司及聯交所的權益或淡倉如下：

董事姓名	權益性質	相關實體	股份數目	權益概約百分比 ⁽¹⁾
宮女士	實益擁有人／受控制法團 權益／配偶權益	Sweet Panda Limited ⁽²⁾	425,986,975(L) ⁽³⁾	39.79%
徐濟銘	實益擁有人／配偶權益	本公司	425,986,975(L) ⁽⁴⁾	39.79%
封曉瑛	實益擁有人	本公司	4,032,310(L) ⁽⁵⁾	0.38%
謝麗	實益擁有人	本公司	482,100(L) ⁽⁶⁾	0.05%
曾鳴	受控制法團權益	Perfect Sword Limited ⁽⁷⁾	2,163,845(L) ⁽⁸⁾	0.20%

附註：

(1) 根據於2025年9月30日已發行股份總數1,070,628,181股計算。

(2) Sweet Panda Limited由宮女士全資擁有。

(3) 宮女士有權根據首次公開發售後股份獎勵計劃獲授予最多2,000,000股獎勵股份。由於股份購回，本公司持有3,579,100股股份。於2024年10月21日，本公司間接全資附屬公司Remarkable Panda Inc.訂立總回報掉期交易，涉及22,346,368股股份，最高股本名義金額為80百萬港元。於2025年4月25日，Remarkable Panda Inc.增加總回報掉期交易的最高股本名義金額，涉及19,378,427股股份，最高股本名義金額為106百萬港元。於2025年7月23日，由Remarkable Panda Inc.於2024年10月21日(於2025年4月25日修訂及重述)訂立的總回報掉期交易項下的初始執行期已結束。總回報掉期交易項下涉及餘下實際股份數目釐定為1,842,300股。宮女士的配偶徐濟銘先生持有16,471,641股股份，並有權根據行使首次公開發售前購股權計劃獲授予的購股權而獲得最多1,021,180股股份，惟須取決於該等購股權的條件(包括歸屬條件)，根據行使首次公開發售後購股權計劃獲授予的購股權而獲得最多309,750股股份，以及根據首次公開發售後股份獎勵計劃獲授予最多1,874,114股獎勵股份。宮女士被視為於該等股份中擁有權益。

企業管治及其他資料(續)

- (4) 指徐濟銘先生持有16,471,641股股份，並有權根據行使首次公開發售前購股權計劃獲授予的購股權而獲得最多1,021,180股股份，惟須取決於該等購股權的條件(包括歸屬條件)，根據行使首次公開發售後購股權計劃獲授予的購股權而獲得最多309,750股股份，根據首次公開發售後股份獎勵計劃獲授予最多1,874,114股獎勵股份。由徐濟銘先生的配偶宮女士全資擁有的Sweet Panda Limited持有398,888,890股股份，而宮女士則根據首次公開發售後股份獎勵計劃獲授予2,000,000股獎勵股份。由於股份購回，本公司持有3,579,100股股份。於2024年10月21日，本公司間接全資附屬公司Remarkable Panda Inc.訂立總回報掉期交易，涉及22,346,368股股份，最高股本名義金額為80百萬港元。於2025年4月25日，Remarkable Panda Inc.增加總回報掉期交易的最高股本名義金額，涉及19,378,427股股份，最高股本名義金額為106百萬港元。於2025年7月23日，由Remarkable Panda Inc.於2024年10月21日(於2025年4月25日修訂及重述)訂立的總回報掉期交易項下的初始執行期已結束。總回報掉期交易項下涉及餘下實際股份數目釐定為1,842,300股。徐濟銘先生被視為於該等股份中持有權益。
- (5) 指封曉瑛女士持有1,287,489股股份，並有權根據行使首次公開發售後購股權計劃獲授予的購股權而獲得最多1,724,400股股份，以及根據首次公開發售後股份獎勵計劃獲授予最多1,020,421股獎勵股份。
- (6) 指謝麗博士持有119,275股股份，並有權根據首次公開發售後股份獎勵計劃獲授予最多362,825股獎勵股份。
- (7) Perfect Sword Limited由曾鳴先生及其配偶譚清女士控制。
- (8) 指曾鳴先生透過Perfect Sword Limited有權根據行使首次公開發售前購股權計劃獲授予的購股權而獲得最多750,000股股份，惟須取決於該等購股權的條件(包括歸屬條件)，以及根據行使首次公開發售前購股權計劃而獲得最多1,413,845股股份。曾鳴先生被視為於該等股份中擁有權益。
- (9) 字母(L)指於股份中的好倉。

除上文所披露者外，於2025年9月30日，概無董事及本公司最高行政人員於本公司或其任何相關法團(定義見證券及期貨條例第XV部)的股份、相關股份或債權證中擁有根據證券及期貨條例第352條須記入本公司保存登記冊之權益或淡倉，或根據標準守則須以其他方式知會本公司及聯交所的權益或淡倉。

企業管治及其他資料(續)

主要股東於股份及相關股份中的權益及淡倉

於2025年9月30日，據我們的董事知悉，以下人士（已於本中報披露權益的董事及最高行政人員除外）於股份或相關股份中擁有根據證券及期貨條例第XV部第2及第3分部須向本公司披露之權益或淡倉，或根據證券及期貨條例第336條須記入本公司保存登記冊之權益或淡倉：

股東姓名	身份／權益性質	股份數目	權益概約百分比 ⁽¹⁾
Sweet Panda Limited ⁽²⁾	實益權益	398,888,890	37.26%
宮盈盈女士 ⁽²⁾	實益權益／受控制法團權益／配偶權益	425,986,975	39.79%
徐濟銘先生 ⁽²⁾	實益權益／配偶權益	425,986,975	39.79%

附註：

- (1) 根據於2025年9月30日已發行股份總數1,070,628,181股計算。
- (2) Sweet Panda Limited由宮女士全資擁有。宮女士有權根據首次公開發售後股份獎勵計劃獲授予最多2,000,000股獎勵股份。由於股份購回，本公司持有3,579,100股股份。於2024年10月21日，本公司間接全資附屬公司Remarkable Panda Inc.訂立總回報掉期交易，涉及22,346,368股股份，最高股本名義金額為80百萬港元。於2025年4月25日，Remarkable Panda Inc.增加總回報掉期交易的最高股本名義金額，涉及19,378,427股股份，最高股本名義金額為106百萬港元。於2025年7月23日，由Remarkable Panda Inc.於2024年10月21日（於2025年4月25日修訂及重述）訂立的總回報掉期交易項下的初始執行期已結束。總回報掉期交易項下涉及餘下實際股份數目釐定為1,842,300股。宮女士的配偶徐濟銘先生持有16,471,641股股份，並有權根據行使首次公開發售前購股權計劃獲授予的購股權而獲得最多1,021,180股股份，惟須受該等購股權的條件（包括歸屬條件）所規限，根據行使首次公開發售後購股權計劃獲授予的購股權而獲得最多309,750股股份，以及根據首次公開發售後股份獎勵計劃獲授予最多1,874,114股獎勵股份。宮女士被視為於徐濟銘先生持有的全部股份中擁有權益。

除本報告所披露者外，於2025年9月30日，概無任何人士（已於本中報披露權益的董事及最高行政人員除外）於股份或本公司相關股份中擁有根據證券及期貨條例第336條須記入本公司保存登記冊之權益或淡倉。

股份計劃

首次公開發售前購股權計劃

本公司的兩項首次公開發售前購股權計劃(分別為「**首次公開發售前僱員購股權計劃I**」及「**首次公開發售前僱員購股權計劃II**」)乃根據本公司於2015年3月16日通過的股東決議案獲批及採納。於上市日期後,概無根據首次公開發售前購股權計劃授予購股權。

首次公開發售前購股權計劃旨在為擔負重要職責的職位招攬及留住最優秀人才,向本集團選定僱員、董事及顧問提供額外獎勵,以及給予該等個人或實體獲得本公司成功時的專有權益的機會,以促進本公司業務的成功。

合資格參與首次公開發售前購股權計劃之人士包括本集團僱員(包括高級職員及董事)及本集團或本公司任何母公司之顧問。

截至2025年9月30日,本公司已根據首次公開發售前購股權計劃向1,173名承授人授出購股權。根據首次公開發售前購股權計劃授出的購股權的行使價介乎每股0.0028美元至每股2.56美元。承授人概無就首次公開發售前購股權計劃授出的購股權應付任何對價。截至2025年9月30日,根據首次公開發售前購股權計劃,120,164,071份購股權已獲行使、698,620份購股權已撤銷及9,983,620份購股權已失效。截至2025年9月30日,有關尚未行使的購股權之股份總數為19,588,859股,約佔已發行股份的1.83%。

首次公開發售前購股權計劃均於2015年3月16日開始,並將持續生效為期十年。有關首次公開發售前購股權計劃的進一步詳情載於招股章程。

企業管治及其他資料(續)

有關報告期間根據首次公開發售前僱員購股權計劃I授出但尚未行使的購股權詳情及變動載列如下：

參與者姓名或 參與者類別	職位	授出日期	歸屬期 ⁽¹⁾	行使價(美元)	緊接購股權獲 行使日期前的 加權平均收市價 (港元)	截至2025年 4月1日 尚未行使	於報告期間 已授出的 購股權 ⁽²⁾	於報告期間 已行使	於報告期間 已失效	於報告期間 已撤銷	截至2025年 9月30日 尚未行使
本公司董事											
徐濟銘	執行董事	2020年12月1日	0年	0.018	—	50,000	—	—	—	—	50,000
員工											
合計		2014年12月9日至 2020年12月1日	2至4年	0.0028-0.018	—	3,092,385	—	—	—	—	3,092,385
總計					—	3,142,385	—	—	—	—	3,142,385

附註：

- (1) 根據首次公開發售前僱員購股權計劃I所授購股權的行使期自相關購股權歸屬開始日期至授出日期第十週年當日結束，惟須遵守首次公開發售前僱員購股權計劃I及承授人所簽訂購股權獎勵協議的條款。
- (2) 於報告期間，概無根據首次公開發售前僱員購股權計劃I授出購股權，因此概無相應的(1)緊接購股權獲授出日期前的股份收市價，(2)授出日期的購股權公允價值及(3)採納的會計準則及政策獲納入的必要。

企業管治及其他資料(續)

有關於報告期間根據首次公開發售前僱員購股權計劃II授出但尚未行使的購股權詳情及變動載列如下：

參與者姓名或 參與者類別	職位	授出日期	歸屬期 ⁽¹⁾	行使價(美元)	緊接購股權獲 行使日期前的 加權平均收市價 (港元)	截至2025年 4月1日 尚未行使	報告期間 已授出的 購股權 ⁽²⁾	報告期間 已行使	報告期間 已失效	報告期間 已撤銷	截至2025年 9月30日 尚未行使
本公司董事											
徐濟銘	執行董事	2019年12月30日	4年	0.018	—	970,540	—	—	—	—	970,540
		2020年12月11日	1年	0.018	—	640	—	—	—	—	640
員工											
合計		2015年7月3日至 2020年12月11日	2至4年	0.018-0.0028	5.72	14,948,614	—	1,714,865	—	20	13,233,729
服務提供商⁽³⁾											
合計		2017年10月1日至 2020年12月11日	0至5年	0.018-2.56	—	2,241,565	—	—	—	—	2,241,565
總計					5.72	18,161,359	—	1,714,865	—	20	16,446,474

附註：

- (1) 根據首次公開發售前僱員購股權計劃II所授購股權的行使期自相關購股權歸屬開始日期至授出日期第十週年當日結束，惟須遵守首次公開發售前僱員購股權計劃II及承授人所簽訂購股權獎勵協議的條款。
- (2) 報告期間，概無根據首次公開發售前僱員購股權計劃II授出購股權，因此概無相應的(1)緊接購股權獲授出日期前的股份收市價，(2)授出日期的購股權公允價值及(3)採納的會計準則及政策獲納入的必要。
- (3) 本公司服務提供商提供的服務包括但不限於項目方案設計、市場分析、管理諮詢、技術諮詢。向服務提供商授予購股權的目的，是以本公司向本集團其他僱員支付薪酬及補償的相同方式，就彼等為本集團提供的持續服務向彼等支付薪酬及補償，從而達到首次公開發售前購股權計劃的目的，即為選定參與者提供獲得本公司所有者權益的機會，並鼓勵選定參與者為本公司的整體利益而努力提升本公司及其股份的價值。

企業管治及其他資料(續)

首次公開發售後股份獎勵計劃

首次公開發售後股份獎勵計劃乃根據股東決議案於2020年12月28日有條件採納。

首次公開發售後股份獎勵計劃透過股份擁有權、股息及有關股份之其他已付分派及／或股份增值，令合資格人士的利益與本集團利益一致，及鼓勵及留住合資格人士協力作出貢獻，促進本集團的長遠增長及利潤。

董事會或其授權代表全權酌情認為已經或將會對本集團有貢獻的任何個人(即本集團任何成員公司或本集團任何聯屬人士的僱員、董事、高級職員、顧問、諮詢人、分銷商、承包商、客戶、供應商、代理、業務夥伴、合營業務夥伴或服務提供商)均合資格收到獎勵。

於2023年8月25日，董事會決議撤銷並建議根據首次公開發售後股份獎勵計劃的條款向9名承授人(「現有承授人」)重新授出3,184,506股股份獎勵。本公司股東於本公司2023年股東週年大會上批准採納計劃授權限額，因此誠如本公司日期為2023年8月25日的公告所披露，向現有承授人重新授出3,184,506股股份獎勵的條件已達成。

本公司於2023年股東週年大會上亦批准修訂首次公開發售後股份獎勵計劃，使其符合上市規則的修訂。於修訂前根據首次公開發售後股份獎勵計劃授予但尚未歸屬的獎勵將繼續有效，並根據經修訂首次公開發售後股份獎勵計劃歸屬。

計劃授權限額不得超過本公司不時採用的所有股份計劃已發行股份總數的10%。上述計劃授權限額為105,285,814股，基於在批准首次公開發售後股份獎勵計劃修訂之日(即2023年9月28日)已發行股份總數為1,052,858,149股。此外，根據首次公開發售後股份獎勵計劃及本公司任何其他股份計劃不時向服務提供商授出的獎勵及／或購股權總數不得超過批准首次公開發售後股份獎勵計劃修訂之日(即2023年9月28日)已發行股份總數的1%。因此，有關本公司股份計劃的服務提供商分項限額為10,528,581股。

報告期間，根據首次公開發售後股份獎勵計劃，4,154,500股股份已獲授出，768,990份獎勵已撤銷及2,028,325份獎勵已失效。於2025年6月30日，已根據首次公開發售後股份獎勵計劃授出3,568,700股股份(包括向114名僱員參與者授出3,418,700股股份及向1名服務提供商授出150,000股股份)。由於行政原因，獎勵股份於一年內分批授出，授予僱員參與者的967,350股股份的歸屬期少於12個月。本公司認為，因剩餘獎勵股份的歸屬期不少於12個月，獎勵股份能有效激勵承授人對本公司的長期發展及提升作出貢獻。薪酬委員會認為，授予第一批獎勵股份歸屬期較短符合首次公開發售後股份獎勵計劃的目的。有關授予的進一步詳情載於本公司日期為2025年6月30日的公告。於最後實際可行日期，首次公開發售後股份獎勵計劃項下可供授予獎勵的總數為83,060,758股，佔本公司已發行股本的7.76%。

企業管治及其他資料(續)

首次公開發售後股份獎勵計劃自上市日期起計十年內(此後將不得授出獎勵)及其後(只要存在為落實有關股份歸屬或另行根據首次公開發售後股份獎勵計劃規則可能作出的規定而於首次公開發售後股份獎勵計劃屆滿前授出的任何未歸屬股份)有效及具有效力。首次公開發售後股份獎勵計劃的歸屬期介乎0至4年。此外，獎勵歸屬須待獎勵承授人達到本公司不時釐定之業績目標後，方可作實。本公司已建立考核機制，以評估董事、最高行政人員及僱員與本公司戰略目標及價值掛鈎的業績目標履行情況。

有關首次公開發售後股份獎勵計劃的進一步詳情載於本公司日期為2023年9月7日的通函。

有關報告期間根據首次公開發售後股份獎勵計劃授出但尚未行使的獎勵詳情及變動載列如下⁽¹⁾：

參與者姓名或 參與者類別	職位	授出日期	歸屬期	緊接獎勵授 授出日期前的 股份收市價 (港元)	緊接獎勵授 歸屬日期前的 加權平均收市價 (港元)	授出日期的 公允價值 (港元) ⁽²⁾	截至2025年 4月1日 尚未行使	報告期間 授出的 股份獎勵 ⁽³⁾	報告期間 9月30日 已歸屬的 股份獎勵	報告期間 已失效	報告期間 已撤銷	截至2025年 9月30日 尚未行使
本公司董事												
宮盈盈	執行董事	2024年3月27日	4年	4.02	—	—	1,000,000	—	—	—	—	1,000,000
		2025年3月28日	4年	6.33	—	—	1,000,000	—	—	—	—	1,000,000
徐濟銘	執行董事	2021年10月1日	4年	25.85	—	—	25,814	—	—	—	—	25,814
		2023年8月25日	4年	4.13	—	—	848,300	—	—	—	—	848,300
封曉瑛	執行董事	2024年11月27日	4年	5.26	—	—	1,000,000	—	—	—	—	1,000,000
		2021年7月1日	4年	40.80	5.49	—	55,500	—	55,500	—	—	—
謝麗	執行董事	2022年10月1日	4年	4.82	5.49	—	199,250	—	99,625	—	—	99,625
		2023年8月25日	4年	4.13	5.49	—	349,350	—	116,450	—	—	232,900
		2024年11月27日	4年	5.26	5.49	—	1,000,000	—	184,514	—	127,590	687,896
		2022年7月1日	4年	9.36	6.13	—	32,000	—	16,000	—	—	16,000
		2023年11月29日	4年	4.60	5.49	—	80,175	—	26,725	—	—	53,450
		2024年6月27日	4年	4.08	5.49	—	210,500	—	52,625	—	—	157,875
		2025年6月30日	4年	5.81	—	787,255	—	135,500	—	—	—	135,500
員工												
合計		2021年7月1日	0至4年	40.80	5.59	—	192,675	—	133,800	20,050	475	38,350
		2021年10月1日	1至4年	25.85	6.13	—	28,575	—	2,125	3,050	—	23,400
		2022年1月1日	2至4年	21.05	5.49	—	121,000	—	2,350	13,150	1,175	104,325
		2022年4月1日	4年	9.79	5.49	—	9,450	—	4,725	3,875	—	850
		2022年7月1日	0至4年	9.36	5.60	—	290,675	—	133,700	18,725	—	138,250
		2022年10月1日	4年	4.82	5.58	—	1,671,050	—	520,875	155,350	29,475	965,350
		2023年4月1日	4年	7.32	5.49	—	252,800	—	126,400	—	—	126,400
		2023年8月25日	4年	4.13	5.52	—	2,959,535	—	683,560	415,675	26,900	1,833,400
		2023年11月29日	4年	4.60	6.10	—	748,325	—	54,500	151,400	—	542,425
		2024年3月27日	4年	4.02	—	—	2,162,200	—	—	207,225	—	1,954,975
		2024年6月27日	4年	4.08	5.49	—	5,111,650	—	880,450	518,600	289,050	3,423,550
		2024年11月27日	1至4年	5.26	5.63	—	1,451,400	—	220,613	425,900	290,200	514,687
		2025年3月28日	4年	6.33	5.49	—	1,139,300	—	7,325	81,025	4,125	1,046,825
		2025年6月30日	4年	5.81	6.13	19,075,392	—	3,283,200	2,625	14,300	—	3,266,275
		2025年9月5日	4年	5.81	—	3,251,091	—	550,100	—	—	—	550,100
服務提供商 ⁽⁴⁾												
合計		2024年6月27日	3年	4.08	6.13	—	1,000,000	—	500,000	—	—	500,000
		2025年6月30日	2年	5.81	—	871,500	—	150,000	—	—	—	150,000
		2025年9月5日	2年	5.81	—	210,987	—	35,700	—	—	—	35,700
總計				4.02-40.80	5.49-6.13	24,196,225	22,939,524	4,154,500	3,824,487	2,028,325	768,990	20,472,222

企業管治及其他資料(續)

附註：

- (1) 根據首次公開發售後股份獎勵計劃，選定參與者於申請或接受授予彼等獎勵股份時概無支付任何款項。
- (2) 報告期間本公司股份獎勵估值之詳情載於合併財務報表附註26。
- (3) 獎勵歸屬須待獎勵承授人達到本公司不時釐定之業績目標方可作實。本公司已建立考核機制，以評估董事、最高行政人員及僱員與本公司戰略目標及價值掛鈎的業績目標履行情況。考核機制採用評分制度，該制度根據有關董事、最高行政人員及僱員的職務及職責制定不同定性及定量指標矩陣。該等指標包括但不限於對工作質量、效率、協作、管理及戰略的衡量。該評分制度對董事、最高行政人員及僱員考核期的常規職責及戰略目標或任務進行評估。本公司擬參考該考核機制，定期制定及審核獎勵承授人的業績目標。
- (4) 本公司服務提供商提供的服務包括但不限於項目方案設計、市場分析、管理諮詢、技術諮詢等諮詢顧問服務。向服務提供商授予獎勵的目的，是以本公司向本集團其他僱員支付薪酬及補償的相同方式，就彼等為本集團提供的持續服務向彼等支付薪酬及補償，從而達到首次公開發售後股份獎勵計劃的目的，即為選定參與者提供獲得本公司所有者權益的機會，並鼓勵選定參與者為本公司的整體利益而努力提升本公司及其股份的價值。

首次公開發售後購股權計劃

首次公開發售後購股權計劃乃根據股東決議案於2020年12月28日有條件採納。根據董事會於2023年8月25日的決議案，首次公開發售後購股權計劃已終止。

於報告期間，根據首次公開發售後購股權計劃，概無購股權已註銷及116,350份購股權已失效。首次公開發售後購股權計劃應在必要範圍內保持完全有效，以行使終止前授出的任何購股權。截至最後實際可行日期，有6,543,098份已授出但未行使的購股權。

首次公開發售後購股權計劃的進一步詳情載於招股章程。

於報告期間，根據首次公開發售後購股權計劃授出之尚未行使購股權之詳情及變動如下：

					緊接購股權	緊接購股權								
參與者姓名或					授出日期前 股份的	行使日期前的	授出日期的	截至2025年	於報告期間					
參與者類別	職位	授出日期	歸屬期 ⁽¹⁾	行使價(港元)	收市價(港元)	加權平均收市價 (港元)	公允價值 (港元) ⁽²⁾	4月1日 尚未行使	授出的 購股權 ⁽³⁾	於報告期間 已行使	於報告期間 已失效	於報告期間 已註銷	截至2025年 9月30日 尚未行使	
本公司董事														
徐濟銘	執行董事	2021年7月29日	4年	34.52	32.50	—	—	309,750	—	—	—	—	309,750	
封曉瑛	執行董事	2022年4月22日	0年	8.83	8.44	—	—	612,900	—	—	—	—	612,900	
		2022年10月10日	4年	4.80	4.51	—	—	512,400	—	—	—	—	512,400	
		2023年7月3日	4年	5.91	5.75	—	—	599,100	—	—	—	—	599,100	
員工														
合計		2021年7月29日	4年	34.52	32.50	—	—	1,577,398	—	—	17,525	—	1,559,873	
		2022年10月10日	3至4年	4.80	4.51	6.26	—	1,599,200	—	169,600	58,475	—	1,371,125	
		2023年7月3日	4年	5.91	5.75	—	—	1,624,950	—	—	40,350	—	1,584,600	
總計					4.51-32.50	6.26	—	6,835,698	—	169,600	116,350	—	6,549,748	

企業管治及其他資料(續)

附註：

- (1) 根據首次公開發售後購股權計劃所授出購股權的行使期自相關購股權歸屬開始日期至授出日期第十週年當日結束，惟須遵守首次公開發售後購股權計劃及承授人所簽訂購股權獎勵協議的條款。
- (2) 本公司購股權於報告期間的估值詳情載於合併財務報表附註26。
- (3) 行使購股權須待購股權承授人達到本公司不時釐定之業績目標方可作實。本公司已建立考核機制，以評估董事、最高行政人員及僱員與本公司戰略目標及價值掛鈎的業績目標履行情況。考核機制採用評分制度，該制度根據有關董事、最高行政人員及僱員的職務及職責制定不同定性及定量指標矩陣。該等指標包括但不限於對工作質量、效率、協作、管理及戰略的衡量。該評分制度對董事、最高行政人員及僱員考核期內分配的常規職責及戰略目標或任務進行評估。本公司擬參考該考核機制，定期制定及審核購股權承授人的業績目標。

於報告期間，根據本公司所有計劃授予的購股權及獎勵可能發行的股份數量除以該年度發行的相關類別股份加權平均數為0.33%。

於報告期間之期初及期末，計劃授權項下可供授出的購股權及獎勵數量如下：

	截至 2025年 4月1日	截至 2025年 9月30日
首次公開發售後購股權計劃項下可供授出的購股權	—	—
首次公開發售後股份獎勵計劃項下可供授出的獎勵	86,914,783	84,593,133
— 服務提供商分項限額項下作為計劃授權的一部分可供授出的獎勵	9,528,581	9,378,581
計劃授權項下可供授出的購股權及獎勵總額	86,914,783	84,593,133

董事收購股份或債權證的權利

除本中期報告所披露者外，於報告期間的任何時候，本公司或其任何附屬公司並無作為任何安排的一方，以使董事可通過收購本公司或任何其他法人團體的股份或債權證獲得利益，而董事、或其各自的配偶或18歲以下的子女概無擁有任何認購本公司或其任何法人團體的股本或債務證券的權利，亦未曾行使任何此等權利。

購買、出售或贖回上市證券

於報告期間，本公司於聯交所購回合共688,000股股份，總代價約為3,926,278.45港元，並持作本公司庫存股。進行回購旨在提高長遠股東價值。

購回股份的具體情況如下：

購回月份	購回股份數目	每股支付		總代價 (港元)
		最高價 (港元)	最低價 (港元)	
9月	688,000	5.79	5.57	3,926,278.45
總計	688,000			3,926,278.45

除上文所披露者外，於報告期間，本公司或其附屬公司或綜合聯屬實體概無購買、出售或贖回本公司任何上市證券（包括出售庫存股（定義見上市規則））。於2025年9月30日，本公司持有3,579,100股庫存股（定義見上市規則）。

審核委員會

本集團成立的審核委員會由三名成員組成，即馬維英博士、潘蓉容女士及張林琦教授，潘蓉容女士（本公司具備適當專業資格的獨立非執行董事）為審核委員會主席。

審核委員會已審閱本集團截至2025年9月30日止六個月的合併財務資料並已與獨立核數師羅兵咸永道會計師事務所舉行會議。審核委員會亦已與本公司高級管理層成員討論有關本公司採用的會計政策及常規事宜以及內部控制及財務申報事宜。

企業管治及其他資料(續)

核數師的工作範圍

本公司外部核數師羅兵咸永道會計師事務所已根據國際審閱工作準則第2410號「實體獨立核數師對中期財務資料之審閱」對本集團截至2025年9月30日止六個月未經審計的中期簡明合併財務資料進行審閱。羅兵咸永道會計師事務所確認，概無發現任何事項令彼等相信中期財務資料在所有重大方面並無根據國際會計準則第34號「中期財務報告」的規定編製。

代表董事會

宮盈盈女士

董事長兼創始人

香港，2025年11月27日

中期財務資料審閱報告



羅兵咸永道

致醫渡科技有限公司董事會

(於開曼群島註冊成立的有限公司)

緒言

我們已審閱載於第35至76頁的中期財務資料，其中包括醫渡科技有限公司（「貴公司」）及其附屬公司（統稱「貴集團」）於2025年9月30日的中期簡明合併資產負債表，以及截至上述日期止六個月期間的中期簡明合併綜合收益表、中期簡明合併權益變動表及中期簡明合併現金流量表，以及部分附註解釋。香港聯合交易所有限公司證券上市規則規定，中期財務資料報告的編製必須符合上市規則的有關條文及國際會計準則第34號「中期財務報告」。貴公司董事須負責根據國際會計準則第34號「中期財務報告」擬備及列報該中期財務資料。我們的責任是根據我們的審閱對該等中期財務資料作出結論，並僅按照我們協定的委聘條款向閣下（作為整體）報告我們的結論，除此之外本報告別無其他目的。我們不會就本報告的內容向任何其他人士負上或承擔任何責任。

審閱範圍

我們已根據國際審閱工作準則第2410號「實體獨立核數師對中期財務資料之審閱」進行審閱。審閱中期財務資料包括主要向負責財務和會計事務的人員作出問詢，及應用分析和其他審閱程序。審閱的範圍遠較根據《國際審計準則》進行審計的範圍為小，故不能令我們保證我們將知悉在審計中可能發現的所有重大事項。因此，我們不會發表審計意見。

PricewaterhouseCoopers, 22/F Prince's Building, Central, Hong Kong
羅兵咸永道會計師事務所，香港中環太子大廈22樓
T: +852 2289 8888, F: +852 2810 9888, www.pwchk.com

中期財務資料審閱報告(續)

結論

按照我們的審閱，我們並無發現任何事項，令我們相信貴集團中期財務資料在各重大方面未有根據國際會計準則第34號「中期財務報告」編製。

羅兵咸永道會計師事務所

執業會計師

香港，2025年11月27日

中期簡明合併綜合收益表

	附註	截至9月30日止六個月	
		2025年 人民幣千元 (未經審計)	2024年 人民幣千元 (未經審計)
客戶合同收入	6	358,105	329,448
銷售及服務成本	6,9	(224,078)	(212,098)
毛利		134,027	117,350
銷售及營銷開支	9	(73,493)	(72,435)
行政開支	9	(60,375)	(57,240)
研發開支	9	(84,785)	(93,682)
金融資產及合同資產減值虧損淨額	6,18,19	(36,565)	(33,966)
非金融資產減值		17	100
其他收益	7	80,916	82,937
其他利得淨額	8	24,539	2,663
經營虧損		(15,719)	(54,273)
財務收入		2,022	1,089
財務費用		(940)	(675)
財務收入淨額	10	1,082	414
分佔聯營公司投資虧損	11	(1,121)	(2,535)
除所得稅前虧損		(15,758)	(56,394)
所得稅(開支)/抵免	12	(2)	32
期內虧損		(15,760)	(56,362)
下列人士應佔虧損：			
本公司擁有人		(14,602)	(43,446)
非控股權益		(1,158)	(12,916)
		(15,760)	(56,362)

中期簡明合併綜合收益表(續)

	附註	截至9月30日止六個月	
		2025年 人民幣千元 (未經審計)	2024年 人民幣千元 (未經審計)
其他綜合收益			
不會重新分類至損益的項目：			
匯兌差額		(71,940)	131,098
將重新分類至損益的項目：			
匯兌差額		38,529	(170,735)
期內其他綜合虧損，已扣除稅項		(33,411)	(39,637)
期內綜合虧損總額		(49,171)	(95,999)
下列人士應佔期內綜合虧損總額：			
本公司擁有人		(46,993)	(85,528)
非控股權益		(2,178)	(10,471)
		(49,171)	(95,999)
每股虧損，基本及攤薄(人民幣元)	13	(0.01)	(0.04)

上述中期簡明合併綜合收益表應與隨附附註一併閱讀。

中期簡明合併資產負債表

	附註	於2025年 9月30日 人民幣千元 (未經審計)	於2025年 3月31日 人民幣千元 (經審計)
資產			
非流動資產			
物業、廠房及設備	14	149,739	156,941
使用權資產	15	4,645	5,588
投資性房地產		3,332	2,894
無形資產	16	33,225	33,953
遞延所得稅資產	30	29	30
按權益法入賬的投資	11	84,687	39,428
按攤餘成本計量的投資	17	1,428,206	366,088
以公允價值計量且其變動計入當期損益的金融資產	21	72,497	104,427
保證金銀行存款	22	6,436	6,439
受限制銀行結餘及存款	22	6,337	6,352
非流動資產總額		1,789,133	722,140
流動資產			
存貨	20	34,699	12,902
貿易應收款項	19	428,864	449,239
合同資產	6	59,273	69,753
按攤餘成本計量的其他金融資產	18	19,215	45,679
按攤餘成本計量的投資	17	23,189	9,598
以公允價值計量且其變動計入當期損益的金融資產	21	131,318	17,000
保證金銀行存款	22	3,009	3,217
受限制銀行結餘及存款	22	2,225	37,570
定期存款	22	856,471	1,939,134
現金及現金等價物	22	1,224,826	1,316,397
其他流動資產	23	84,866	66,483
流動資產總額		2,867,955	3,966,972
資產總額		4,657,088	4,689,112
權益			
本公司擁有人應佔權益			
股本	24(a)	137	136
庫存股	24(b)	(17,298)	(13,710)
其他儲備	25	13,093,590	13,113,631
累計虧損		(9,193,350)	(9,178,748)
非控股權益		3,883,079 54,255	3,921,309 56,433
權益總額		3,937,334	3,977,742

中期簡明合併資產負債表(續)

	附註	於2025年 9月30日 人民幣千元 (未經審計)	於2025年 3月31日 人民幣千元 (經審計)
負債			
非流動負債			
租賃負債	15	4,993	5,551
遞延收益	29	66,473	69,742
非流動負債總額		71,466	75,293
流動負債			
借款	28	124,002	121,997
貿易及其他應付款項	27	297,638	253,488
應付薪金及福利		154,331	177,805
合同負債	6	68,696	68,734
即期所得稅負債		234	234
租賃負債	15	1,738	1,996
撥備		1,649	11,823
流動負債總額		648,288	636,077
負債總額		719,754	711,370
權益總額及負債總額		4,657,088	4,689,112

上述中期簡明合併資產負債表應與隨附附註一併閱讀。

代表董事會

宮盈盈

董事

封曉瑛

董事

中期簡明合併權益變動表

附註	本公司擁有人應佔					非控股權益 人民幣千元	權益總額 人民幣千元
	股本 人民幣千元	庫存股 人民幣千元	其他儲備 人民幣千元	累計虧損 人民幣千元	小計 人民幣千元		
於2025年3月31日的結餘(經審計)	136	(13,710)	13,113,631	(9,178,748)	3,921,309	56,433	3,977,742
綜合虧損							
期內虧損	—	—	—	(14,602)	(14,602)	(1,158)	(15,760)
匯兌差額	—	—	(32,391)	—	(32,391)	(1,020)	(33,411)
期內綜合虧損總額	—	—	(32,391)	(14,602)	(46,993)	(2,178)	(49,171)
與擁有人以其擁有人身份進行的交易：							
以股份為基礎的薪酬 26	—	—	12,131	—	12,131	—	12,131
購回庫存股 24	—	(3,588)	—	—	(3,588)	—	(3,588)
行使購股權 25	—	—	219	—	219	—	219
發行普通股 24	1	—	—	—	1	—	1
與擁有人以其擁有人身份進行的交易總額	1	(3,588)	12,350	—	8,763	—	8,763
於2025年9月30日的結餘(未經審計)	137	(17,298)	13,093,590	(9,193,350)	3,883,079	54,255	3,937,334
於2024年3月31日的結餘(經審計)	135	(4,524)	13,088,220	(9,060,960)	4,022,871	69,122	4,091,993
綜合虧損							
期內虧損	—	—	—	(43,446)	(43,446)	(12,916)	(56,362)
匯兌差額	—	—	(42,082)	—	(42,082)	2,445	(39,637)
期內綜合虧損總額	—	—	(42,082)	(43,446)	(85,528)	(10,471)	(95,999)
與擁有人以其擁有人身份進行的交易：							
以股份為基礎的薪酬 26	—	—	(567)	—	(567)	—	(567)
購回庫存股 24	—	(10,280)	—	—	(10,280)	—	(10,280)
註銷庫存股 24, 25	—	3,977	(3,977)	—	—	—	—
行使購股權 25	—	—	277	—	277	—	277
與擁有人以其擁有人身份進行的交易總額	—	(6,303)	(4,267)	—	(10,570)	—	(10,570)
於2024年9月30日的結餘(未經審計)	135	(10,827)	13,041,871	(9,104,406)	3,926,773	58,651	3,985,424

上述中期簡明合併權益變動表應與隨附附註一併閱讀。

中期簡明合併現金流量表

		截至9月30日止六個月	
		2025年 人民幣千元 (未經審計)	2024年 人民幣千元 (未經審計)
	附註		
經營活動現金流量			
經營所用現金		(52,966)	(117,026)
已收利息	10	2,022	1,089
已付利息	10	(333)	(675)
已付所得稅		(1)	—
經營活動所用現金淨額		(51,278)	(116,612)
投資活動現金流量			
存入定期存款		(2,264,125)	(970,221)
贖回定期存款所得款項		3,301,481	447,984
按攤餘成本計量的投資付款		(1,527,683)	(168,178)
按攤餘成本計量的投資所得款項		485,853	251,633
已收定期存款及受限制銀行結餘及存款利息		72,602	23,156
於理財產品的投資付款	5	(668,469)	(478,000)
贖回理財產品所得款項	5	595,592	355,326
於聯營公司的投資付款	11	(46,754)	—
總回報掉期(「總回報掉期」)交易之付款		(97,085)	—
贖回總回報掉期交易		161,678	—
於風險投資基金投資之付款	5	(19,199)	—
風險投資基金投資之股息	5	699	—
利率回報付款		(20,000)	—
收購無形資產之付款	16	(3,004)	(2,174)
物業、廠房及設備付款		(2,446)	(732)
出售物業、廠房及設備所得款項	14	54	15
投資活動所用現金淨額		(30,806)	(541,191)
融資活動現金流量			
銀行借款所得款項		103,575	45,151
償還銀行借款		(102,177)	(80,000)
行使購股權所得款項		220	277
租賃付款的本金部分	15	(1,201)	(5,490)
購回庫存股		(3,588)	(10,280)
融資活動所用現金淨額		(3,171)	(50,342)
現金及現金等價物減少淨額		(85,255)	(708,145)
期初現金及現金等價物	22	1,316,397	1,407,620
匯率變動對現金及現金等價物的影響		(6,316)	(9,534)
期末現金及現金等價物		1,224,826	689,941

上述中期簡明合併現金流量表應與隨附附註一併閱讀。

中期簡明合併財務資料附註

1 一般資料

醫渡科技有限公司(「本公司」)於2014年12月9日根據開曼群島法例第22章公司法(1961年第3號法例，經綜合及修訂)於開曼群島註冊成立為獲豁免有限公司。本公司的地址為Suite#4-210, Governors Square, 23 Lime Tree Bay Avenue, PO Box 32311, Grand Cayman KY1-1209, Cayman Islands。

本公司為投資控股公司，與其附屬公司(統稱「本集團」)主要於中華人民共和國(「中國」)及文萊從事提供下列服務：i)大數據平台和解決方案；ii)生命科學解決方案；及iii)健康管理平台和解決方案。

中期簡明合併財務資料包括於2025年9月30日的中期簡明合併資產負債表，以及截至上述日期止六個月期間的中期簡明合併綜合收益表、中期簡明合併權益變動表及中期簡明合併現金流量表，以及部分附註解釋(「中期財務資料」)。

除另有說明外，中期財務資料以人民幣(「人民幣」)呈列。

2 編製基準

截至2025年9月30日止六個月的中期財務資料乃根據國際會計準則第34號「中期財務報告」(「國際會計準則第34號」)編製。

中期財務資料不包括一般載於年度合併財務報表的所有附註。因此，其須與本集團截至2025年3月31日止年度的合併財務報表一併閱讀。

3 重大會計政策

編製中期財務資料所採納的會計政策乃與編製本集團截至2025年3月31日止年度的合併財務報表所應用者一致。

此外，本集團並無提早採納於當前報告期間已頒佈但並未強制生效的若干新訂及經修訂準則以及年度改進。誠如截至2025年3月31日止年度的年度合併財務報表披露，採納國際財務報告準則第18號「財務報表呈報及披露」(於2027年1月1日或之後開始的年度期間生效)，將影響呈列及披露方式，尤其是有關財務業績報表及於財務報表內提供管理層界定的業績計量者。

中期簡明合併財務資料附註(續)

3 重大會計政策(續)

管理層目前正評估應用國際財務報告準則第18號的影響，初步確定目前於經營利潤內「其他利得淨額」一項列報的金融資產公允價值收益／(虧損)將調整至經營利潤下方列報，將增加若干額外披露，除此之外，採用國際財務報告準則第18號不會對本集團財務狀況及業績產生重大影響。

除國際財務報告準則第18號外，其他新訂及經修訂準則以及年度改進預計不會對本集團當前或未來報告期間及對可預見未來的交易造成重大影響。

4 主要會計估計及判斷

編製中期財務資料要求管理層作出影響會計政策應用以及資產及負債、收入及開支所呈報金額的判斷、估算及假設。實際業績可能與該等估計有所不同。

管理層於編製中期財務資料時就應用本集團會計政策所作出之重大判斷以及估計不明朗因素之主要來源，與編製本集團截至2025年3月31日止年度的合併財務報表時所應用者相同。

5 財務風險管理

(a) 財務風險因素

本集團的業務活動面臨多種財務風險：市場風險(包括外匯風險、現金流量及公允價值利率風險)、信用風險及流動性風險。

中期財務資料並不包括所有財務風險管理資料及年度財務報表所規定的披露資料，應與本集團截至2025年3月31日止年度的合併財務報表一併閱讀。自2025年3月31日以來，風險管理政策概無變動。

(b) 公允價值估計

(i) 公允價值層級

本節闡述於釐定於合併財務資料中確認及按公允價值計量的金融工具的公允價值時所作出的判斷及估計。為得出有關釐定公允價值所用輸入數據之可靠性，本集團已按會計準則規定將其金融工具分為三個層級，各層級於下表進行闡述。

5 財務風險管理(續)

(b) 公允價值估計(續)

(i) 公允價值層級(續)

經常性公允價值計量 於2025年9月30日(未經審計)	第1層級 人民幣千元	第2層級 人民幣千元	第3層級 人民幣千元	總計 人民幣千元
以公允價值計量且其變動計入當期損益的 金融資產				
總回報掉期交易	—	15,451	—	15,451
理財產品	—	—	111,108	111,108
利率掉期	—	—	20,210	20,210
於風險投資基金的投資	—	—	57,046	57,046
金融資產總額	—	15,451	188,364	203,815

經常性公允價值計量 於2025年3月31日(經審計)	第1層級 人民幣千元	第2層級 人民幣千元	第3層級 人民幣千元	總計 人民幣千元
以公允價值計量且其變動計入當期損益的 金融資產				
總回報掉期交易	—	78,301	—	78,301
理財產品	—	—	17,000	17,000
於風險投資基金的投資	—	—	26,126	26,126
金融資產總額	—	78,301	43,126	121,427

第1層級： 在活躍市場買賣的金融工具(如公開買賣的衍生工具及股本證券)的公允價值根據報告期末的市場報價列賬。本集團持有的金融資產所用的市場報價為當時買入價。此等工具列入第1層級。

第2層級： 沒有在活躍市場買賣的金融工具(例如場外衍生工具)的公允價值利用估值技術釐定，該估值技術盡量利用可觀察市場數據，盡量少依賴主體的特定估計。倘計算工具的公允價值所需的所有重大輸入數據為可觀察數據，則該工具列入第2層級。

第3層級： 倘一項或多項重大輸入數據並非根據可觀察市場數據，則該工具列入第3層級。

中期簡明合併財務資料附註(續)

5 財務風險管理(續)

(b) 公允價值估計(續)

(ii) 釐定公允價值所用估值方法

於2025年9月30日及2025年3月31日，於風險投資基金的投資受各基金發售說明書所載條款及條件約束。於風險投資基金的投資之公允價值主要基於歸屬於本集團的基金所報告的資產淨值(「資產淨值」)部分。資產淨值來自該等基金於本集團報告日期的公允價值(基金所報告的絕大部分金融資產以公允價值計量)，而本集團了解並評估基金的普通合夥人所提供的估值，並根據評估結果進行必要的調整。本集團並無對相關價值作出任何調整。

(iii) 使用重大不可觀察輸入數據之公允價值計量(第3層級)

	理財產品 人民幣千元	利率掉期 人民幣千元	於風險投資 基金的投資 人民幣千元	總計 人民幣千元
於2025年3月31日的期初結餘(經審計)	17,000	—	26,126	43,126
收購	688,469	20,000	19,199	727,668
贖回	(595,592)	—	—	(595,592)
股息	—	—	(699)	(699)
於損益確認的公允價值變動	1,231	210	12,850	14,291
匯兌差額	—	—	(430)	(430)
於2025年9月30日的期末結餘(未經審計)	111,108	20,210	57,046	188,364
於2024年3月31日的期初結餘(經審計)	70,151	—	21,357	91,508
收購	478,000	—	—	478,000
贖回	(355,326)	—	—	(355,326)
於損益確認的公允價值變動	1,311	—	320	1,631
匯兌差額	—	—	(269)	(269)
於2024年9月30日的期末結餘(未經審計)	194,136	—	21,408	215,544

5 財務風險管理(續)

(b) 公允價值估計(續)

(iii) 使用重大不可觀察輸入數據之公允價值計量(第3層級)(續)

說明	公允價值		重大不可觀察輸入數據	輸入數據範圍		不可觀察輸入數據 與公允價值的關係
	於2025年 9月30日	於2025年 3月31日		於2025年 9月30日	於2025年 3月31日	
	人民幣千元 (未經審計)	人民幣千元 (經審計)				
以公允價值計量且其變動計入當期損益 的金融資產 — 理財產品	111,108	17,000	預期利率	1.05%-2.60%	1.05%-1.95%	預期利率越高，公允價值越高
以公允價值計量且其變動計入當期損益 的金融資產 — 於風險投資基金的投資	57,046	26,126	基金的資產淨值	/	/	資產淨值越高，公允價值越高
以公允價值計量且其變動計入當期損益 的金融資產 — 利率掉期	20,210	—	預期利率	2.1%-2.3%	/	預期利率越高，公允價值越高

以公允價值計量且其變動計入當期損益的金融資產 — 理財產品的公允價值受利率變動影響。倘預期利率增加／減少1%，而所有其他變量保持不變，則截至2025年9月30日止六個月的除所得稅前虧損減少／增加約人民幣0.5百萬元(截至2024年9月30日止六個月：人民幣0.3百萬元)。

倘本集團持有的以公允價值計量且其變動計入當期損益的金融資產 — 於風險投資基金的投資的公允價值增加／減少10%，則截至2025年9月30日止六個月的除所得稅前虧損減少／增加約人民幣5.7百萬元(截至2024年9月30日止六個月：人民幣2.1百萬元)。

以公允價值計量且其變動計入當期損益的金融資產 — 利率掉期的公允價值受利率變動影響。倘預期利率增加／減少1%，而所有其他變量保持不變，則截至2025年9月30日止六個月的除所得稅前虧損減少／增加約人民幣0.2百萬元(截至2024年9月30日止六個月：無)。

於截至2025年及2024年9月30日止六個月，公允價值層級並無第1、2及3層級之間的轉移。

中期簡明合併財務資料附註(續)

6 分部資料

(a) 分拆客戶合同收入

主要經營決策者(「主要經營決策者」)定期審查及評估本集團之業務活動(存有單獨財務資料)。由於此評估，本集團確定其經營分部如下：

- 大數據平台和解決方案
- 生命科學解決方案
- 健康管理平台和解決方案

主要經營決策者主要根據各經營分部的收入及毛利來評估經營分部的表現，而管理層將其作為分配資源及評估分部表現的依據。銷售及營銷開支、行政開支及研發開支亦納入分部表現的衡量範圍內。金融資產及合同資產減值虧損淨額、其他收益、其他利得淨額、財務收入淨額、分佔聯營公司投資虧損及所得稅(開支)／抵免亦不會分配給個別經營分部。向主要經營決策者報告的來自外部客戶的收入計作分部收入，即來源於各分部的客戶的收入。銷售及服務成本主要包括購買商品、硬件及軟件的成本、開發服務成本、薪資及薪酬開支等。提供給主要經營決策者的分部資料的計量方式與該等財務資料應用的方式一致。概無向主要經營決策者提供個別分部的資產及負債資料，乃由於主要經營決策者不會使用該等資料分配資源予經營分部或評估經營分部的表現。截至2025年及2024年9月30日止六個月，向主要經營決策者報告的收入分部資料如下：

	截至2025年9月30日止六個月(未經審計)			
	大數據平台和 解決方案	生命科學 解決方案	健康管理平台和 解決方案	總計
	人民幣千元	人民幣千元	人民幣千元	人民幣千元
客戶合同收入	153,180	138,253	66,672	358,105
銷售及服務成本	(88,024)	(100,595)	(35,459)	(224,078)
毛利	65,156	37,658	31,213	134,027

6 分部資料(續)

(a) 分拆客戶合同收入(續)

	截至2024年9月30日止六個月(未經審計)			總計 人民幣千元
	大數據平台和 解決方案	生命科學 解決方案	健康管理平台和 解決方案	
	人民幣千元	人民幣千元	人民幣千元	
客戶合同收入	133,670	144,617	51,161	329,448
銷售及服務成本	(83,650)	(101,717)	(26,731)	(212,098)
毛利	50,020	42,900	24,430	117,350

截至2025年及2024年9月30日止期間，大數據平台和解決方案分部的客戶合同收入包括銷售醫藥產品的收入分別為人民幣30.3百萬元及人民幣30.8百萬元，而健康管理平台和解決方案分部的客戶合同收入包括銷售醫藥產品的收入分別為人民幣16.2百萬元及人民幣4.1百萬元。

截至2025年及2024年9月30日止六個月，總收入的地區資料如下：

	截至9月30日止六個月(未經審計)			
	2025年		2024年	
	人民幣千元	%	人民幣千元	%
中國內地	309,963	87%	279,864	85%
文萊	47,092	13%	42,896	13%
其他	1,050	0%	6,688	2%
	358,105	100%	329,448	100%

本公司於開曼群島註冊，而本集團主要在中國經營業務。截至2025年及2024年9月30日止六個月，本集團來自位於中國及其他國家的外部客戶的收入分別約佔總收入的87%及13%、85%及15%。截至2025年9月30日及2025年3月31日，本集團大部分非流動資產位於中國及文萊。

中期簡明合併財務資料附註(續)

6 分部資料(續)

(b) 合同資產及合同負債

本集團已確認下列收入相關合同資產及負債：

	於2025年 9月30日 人民幣千元 (未經審計)	於2025年 3月31日 人民幣千元 (經審計)
合同資產(i)		
大數據平台和解決方案	—	18,575
生命科學解決方案	77,239	58,927
減：合同資產減值撥備	(17,966)	(7,749)
	59,273	69,753
合同負債(ii)		
大數據平台和解決方案	18,346	17,717
生命科學解決方案	43,659	48,491
健康管理平台和解決方案	6,691	2,526
	68,696	68,734

(i) 合同資產為本集團就向客戶轉移的商品或服務獲取對價的權利。

(ii) 合同負債主要來自於i)大數據平台和解決方案，ii)生命科學解決方案，及iii)健康管理平台和解決方案分部客戶的預付款項，就此已確立履約責任而相關服務尚待提供。

6 分部資料(續)

(c) 與合同負債相關的已確認收入

下表載列於當前報告期間就結轉合同負債確認之收入金額：

	截至9月30日止六個月	
	2025年 人民幣千元 (未經審計)	2024年 人民幣千元 (未經審計)
大數據平台和解決方案	8,753	8,403
生命科學解決方案	5,404	11,504
健康管理平台和解決方案	—	347
	14,157	20,254

7 其他收益

	截至9月30日止六個月	
	2025年 人民幣千元 (未經審計)	2024年 人民幣千元 (未經審計)
政府補助(i)	6,771	3,582
利息收入(iii)	73,769	79,355
其他	376	—
	80,916	82,937

(i) 政府補助

政府補助主要作為科學及創新研究項目接獲之資金及科技創新企業之獎勵。

(iii) 按攤餘成本計量的投資及定期存款所得利息收入。

中期簡明合併財務資料附註(續)

8 其他利得淨額

	截至9月30日止六個月	
	2025年 人民幣千元 (未經審計)	2024年 人民幣千元 (未經審計)
以公允價值計量且其變動計入當期損益的金融資產的公允價值收益淨額(i)	16,846	1,631
撥備撥回	10,174	—
外匯(虧損)/收益淨額	(1,897)	2,059
損贈	(903)	(720)
其他	319	(307)
	24,539	2,663

- (i) 以公允價值計量且其變動計入當期損益的金融資產的公允價值虧損淨額包括(a)理財產品；(b)於風險投資基金的投資；(c)總回報掉期交易(附註21)；及(d)利率掉期的公允價值變動。

9 按性質劃分的開支

有關計入銷售及服務成本、銷售及營銷開支、行政開支及研發開支的開支的進一步分析如下：

	截至9月30日止六個月	
	2025年 人民幣千元 (未經審計)	2024年 人民幣千元 (未經審計)
僱員福利開支	188,731	187,678
外包服務費	121,902	106,728
硬件及藥品成本	49,108	34,628
諮詢及其他專業費	27,327	40,567
差旅、招待及一般辦公開支	22,657	26,720
物業、廠房及設備折舊(附註14)	14,183	13,132
推廣及廣告開支	7,852	8,095
無形資產攤銷(附註16)	3,732	4,835
勞務派遣	2,402	2,559
核數師酬金	1,683	3,153
— 本公司核數師	1,000	1,600
使用權資產折舊(附註15)	1,012	4,866
稅項及附加費	989	1,049
其他開支	1,153	1,445
銷售及服務成本、銷售及營銷開支、行政開支及研發開支總額	442,731	435,455

中期簡明合併財務資料附註(續)

10 財務收入淨額

	截至9月30日止六個月	
	2025年 人民幣千元 (未經審計)	2024年 人民幣千元 (未經審計)
財務收入		
活期存款的利息收入	2,022	1,089
財務費用		
借款的利息開支	(607)	—
租賃負債的利息開支	(333)	(675)
	(940)	(675)
財務收入淨額	1,082	414

11 按權益法入賬的投資

	截至9月30日止六個月	
	2025年 人民幣千元 (未經審計)	2024年 人民幣千元 (未經審計)
期初	39,428	32,717
添置	46,754	—
分佔聯營公司投資虧損	(1,121)	(2,535)
匯兌差額	(374)	(349)
期末	84,687	29,833

中期簡明合併財務資料附註(續)

12 所得稅開支／(抵免)

	截至9月30日止六個月	
	2025年 人民幣千元 (未經審計)	2024年 人民幣千元 (未經審計)
當期所得稅開支	1	—
遞延所得稅開支／(抵免)(附註30)	1	(32)
所得稅開支／(抵免)	2	(32)

所得稅開支乃根據管理層對完整財政年度適用的所得稅稅率的最佳認知予以確認。

13 每股虧損

- (a) 截至2025年及2024年9月30日止六個月的每股基本虧損，為通過將本公司擁有人應佔虧損除以該等期間已發行普通股的加權平均數得出。

每股虧損為基於下列各項計算：

	截至9月30日止六個月	
	2025年 人民幣千元 (未經審計)	2024年 人民幣千元 (未經審計)
本公司擁有人應佔虧損	(14,602)	(43,446)
已發行普通股加權平均數(千股)	1,060,170	1,057,401
每股基本虧損(人民幣元)	(0.01)	(0.04)

- (b) 每股攤薄虧損通過假設所有具有潛在攤薄影響的普通股份獲轉換以調整已發行在外普通股的加權平均數計算。

由於本集團於截至2025年及2024年9月30日止六個月錄得虧損，因此潛在普通股未計入每股攤薄虧損計算之內，因為其計入將構成反攤薄。因此，截至2025年及2024年9月30日止六個月的每股攤薄虧損與有關期間的每股基本虧損相同。

中期簡明合併財務資料附註(續)

14 物業、廠房及設備

	電子設備 人民幣千元	辦公傢具及 其他 人民幣千元	租賃及 樓宇裝修 人民幣千元	樓宇 人民幣千元	總計 人民幣千元
成本：					
於2025年3月31日	146,677	3,100	133,417	39,645	322,839
添置	7,615	548	(278)	—	7,885
轉撥至投資物業	—	—	—	(482)	(482)
處置	(1,194)	—	—	—	(1,194)
匯兌差額	(60)	(18)	(346)	—	(424)
於2025年9月30日	153,038	3,630	132,793	39,163	328,624
累計折舊：					
於2025年3月31日	(125,332)	(2,627)	(37,625)	(314)	(165,898)
折舊	(7,867)	(207)	(5,651)	(458)	(14,183)
轉撥至投資物業	—	—	—	(7)	(7)
處置	1,135	—	—	—	1,135
匯兌差額	56	12	—	—	68
於2025年9月30日	(132,008)	(2,822)	(43,276)	(779)	(178,885)
賬面淨值：					
於2025年3月31日(經審計)	21,345	473	95,792	39,331	156,941
於2025年9月30日(未經審計)	21,030	808	89,517	38,384	149,739

中期簡明合併財務資料附註(續)

14 物業、廠房及設備(續)

	電子設備 人民幣千元	辦公傢具及 其他 人民幣千元	租賃及 樓宇裝修 人民幣千元	樓宇 人民幣千元	總計 人民幣千元
成本：					
於2024年3月31日	147,209	3,263	70,804	—	221,276
添置	744	9	—	—	753
處置	(881)	(58)	—	—	(939)
匯兌差額	(45)	63	1,965	—	1,983
於2024年9月30日	147,027	3,277	72,769	—	223,073
累計折舊：					
於2024年3月31日	(107,791)	(2,350)	(30,627)	—	(140,768)
折舊	(10,170)	(282)	(2,680)	—	(13,132)
處置	475	46	—	—	521
匯兌差額	43	(33)	(338)	—	(328)
於2024年9月30日	(117,443)	(2,619)	(33,645)	—	(153,707)
賬面淨值：					
於2024年3月31日(經審計)	39,418	913	40,177	—	80,508
於2024年9月30日(未經審計)	29,584	658	39,124	—	69,366

中期簡明合併財務資料附註(續)

15 租賃

(a) 於中期簡明合併資產負債表內確認的金額

	於2025年 9月30日 人民幣千元 (未經審計)	於2025年 3月31日 人民幣千元 (經審計)
使用權資產		
樓宇	4,645	5,588
租賃負債		
流動	1,738	1,996
非流動	4,993	5,551
	6,731	7,547

(b) 於中期簡明合併綜合收益表內確認的金額

	截至9月30日止六個月	
	2025年 人民幣千元 (未經審計)	2024年 人民幣千元 (未經審計)
使用權資產折舊費用	1,012	4,866
利息開支	333	675
與短期租賃有關的開支	1,226	1,585
租賃付款的本金部分	(1,201)	(5,490)
租賃付款的利息開支	(333)	(675)
短期租賃開支	(1,226)	(1,585)
	(2,760)	(7,750)

中期簡明合併財務資料附註(續)

16 無形資產

	商譽 人民幣千元	牌照 人民幣千元	軟件 人民幣千元	技術 人民幣千元	總計 人民幣千元
成本：					
於2025年3月31日	4,362	36,500	35,734	3,900	80,496
添置	—	—	3,004	—	3,004
於2025年9月30日	4,362	36,500	38,738	3,900	83,500
累計攤銷：					
於2025年3月31日	(4,362)	(14,210)	(24,071)	(3,900)	(46,543)
攤銷	—	(803)	(2,929)	—	(3,732)
於2025年9月30日	(4,362)	(15,013)	(27,000)	(3,900)	(50,275)
賬面淨值：					
於2025年3月31日(經審計)	—	22,290	11,663	—	33,953
於2025年9月30日(未經審計)	—	21,487	11,738	—	33,225

16 無形資產(續)

	商譽 人民幣千元	牌照 人民幣千元	軟件 人民幣千元	技術 人民幣千元	總計 人民幣千元
成本：					
於2024年3月31日	4,362	36,613	32,369	3,900	77,244
添置	—	—	2,174	—	2,174
處置	—	—	(437)	—	(437)
於2024年9月30日	4,362	36,613	34,106	3,900	78,981
累計攤銷：					
於2024年3月31日	(4,362)	(12,632)	(17,231)	(3,900)	(38,125)
攤銷	—	(803)	(4,032)	—	(4,835)
處置	—	—	437	—	437
於2024年9月30日	(4,362)	(13,435)	(20,826)	(3,900)	(42,523)
賬面淨值：					
於2024年3月31日(經審計)	—	23,981	15,138	—	39,119
於2024年9月30日(未經審計)	—	23,178	13,280	—	36,458

17 按攤餘成本計量的投資

	於2025年 9月30日 人民幣千元 (未經審計)	於2025年 3月31日 人民幣千元 (經審計)
非流動資產		
固定利率票據(ii)	1,428,206	366,088
流動資產		
應收利息	23,189	9,598
	1,451,395	375,686

- (ii) 按攤餘成本計量的投資為Goldman Sachs Finance Corp International Ltd、JP Morgan Chase Financial Company LLC及Citigroup Global Markets Holdings Inc.發行的固定利率票據的投資，期限為三至五年，其中合同現金流量僅為支付本金及利息。考慮到2027年1月至2030年6月的到期日，於2025年9月30日，票據獲分類為非流動資產。

中期簡明合併財務資料附註(續)

18 按攤餘成本計量的其他金融資產

按攤餘成本計量的其他金融資產包括以下各項：

	於2025年 9月30日 人民幣千元 (未經審計)	於2025年 3月31日 人民幣千元 (經審計)
租金、項目及其他存款	13,719	11,622
應收利息	882	3,529
應收第三方代墊款(a)	2,483	2,023
員工墊款	1,613	2,504
股份獎勵計劃信託存款(b)	—	23,088
其他	8,601	11,652
	27,298	54,418
減：減值撥備	(8,083)	(8,739)
	19,215	45,679

(a) 於生命科學解決方案經營分部，本集團由其僱員產生的差旅及有關開支將按合約協定由客戶報銷。

(b) 於2021年11月，本公司與Trident Trust Company (HK) Limited(「受託人」)簽訂構成醫渡科技股份獎勵信託的信託契據(「信託契據」)。本公司與受託人通過簽立信託契據成立信託，連同本公司採納股份獎勵計劃規則，以鼓勵並促進受託人以本集團合資格人士為利益，根據股份獎勵計劃規則及信託契據直接或間接購買及持有本公司股份。結餘指本集團不時全權酌情向受託人轉讓、支付或計入的款項，以根據信託契據及股份獎勵計劃規則收購以信託方式持有的股份。

中期簡明合併財務資料附註(續)

19 貿易應收款項

	於2025年 9月30日 人民幣千元 (未經審計)	於2025年 3月31日 人民幣千元 (經審計)
來自與客戶訂立合同的貿易應收款項		
— 第三方	656,281	654,180
減：貿易應收款項減值撥備	(227,417)	(204,941)
	428,864	449,239

- (a) 給予貿易客戶的信用期限按個別基準釐定，通常信用期限約180天。貿易應收款項基於發票日期的賬齡分析如下：

	於2025年 9月30日 人民幣千元 (未經審計)	於2025年 3月31日 人民幣千元 (經審計)
— 3個月內	194,293	196,517
— 3至6個月	42,336	51,680
— 6個月至1年	116,063	81,400
— 1至2年	103,947	188,541
— 2至3年	106,044	54,030
— 3年以上	93,598	82,012
減：貿易應收款項減值撥備	(227,417)	(204,941)
	428,864	449,239

(b) 貿易應收款項的公允價值

由於即期應收款項的短期性質，其賬面價值被認為與其公允價值相若。

中期簡明合併財務資料附註(續)

19 貿易應收款項(續)

(c) 貿易應收款項減值撥備的變動如下：

	截至9月30日止六個月	
	2025年 人民幣千元 (未經審計)	2024年 人民幣千元 (未經審計)
期初	(204,941)	(169,628)
貿易應收款項減值撥備	(28,953)	(39,966)
貿易應收賬款減值撥回	2,179	—
貿易應收款項核銷	4,298	24,760
期末	(227,417)	(184,834)

20 存貨

	於2025年 9月30日 人民幣千元 (未經審計)	於2025年 3月31日 人民幣千元 (經審計)
購買的商品 — 成本計量	30,990	14,210
合約履行成本	5,017	—
減：存貨減值撥備	(1,308)	(1,308)
	34,699	12,902

21 以公允價值計量且其變動計入當期損益的金融資產

本集團將以下金融資產分類為以公允價值計量且其變動計入當期損益：

	於2025年 9月30日 人民幣千元 (未經審計)	於2025年 3月31日 人民幣千元 (經審計)
非流動資產		
於風險投資基金的投資(i)	57,046	26,126
於總回報掉期交易的投資(ii)	15,451	78,301
	72,497	104,427
流動資產		
投資理財產品(iii)	111,108	17,000
利率掉期	20,210	—
	131,318	17,000

- (i) 於2021年5月12日，本公司與Bits x Bites Growth Fund I, L.P.訂立認購協議，以認購該風險投資基金的1.5百萬美元，該款項於2025年悉數支付。

於2022年5月11日，本公司與TruMed Health Innovation Fund LP訂立認購協議，以認購該風險投資基金的3百萬美元，其中餘下0.03百萬美元將於2028年前支付。

於2025年6月29日，本公司(作為有限合夥人)與北京啟盈同創私募基金管理有限公司(擔任普通合夥人)及其他有限合夥人訂立有限合夥協議，成立上海源啟翌才創業投資管理合夥企業(有限合夥)。本公司對該合夥企業的認繳出資總額為人民幣20百萬元，其中餘下人民幣10百萬元將於2026年前支付。

中期簡明合併財務資料附註(續)

21 以公允價值計量且其變動計入當期損益的金融資產(續)

- (ii) 於2024年10月21日，本公司與GOLDMAN SACHS INTERNATIONAL訂立總回報掉期交易，以對沖因本公司未來股價升值而導致購入股份成本增加的風險。總回報掉期交易的最高股本名義金額為80百萬港元，期限約為3年。在符合若干條件的情況下，任何一方均可選擇提前終止總回報掉期交易。

於2025年4月25日，本公司修訂並重述與GOLDMAN SACHS INTERNATIONAL訂立的總回報掉期交易，旨在進一步對沖本公司未來股價升值的風險。總回報掉期交易的最高股本名義金額已由80百萬港元增加至186百萬港元。除本次修訂外，總回報掉期交易之條款及條件並無其他重大變動。

- (iii) 於2025年9月30日，本集團的理財產品(「理財產品」)乃為從中國地方銀行購買的結構性存款。理財產品為保本，期限為1年。理財產品的預期年利率為1.05%至2.60%(於2025年3月31日：1.05%至1.95%)，利息將於到期日支付。

22 現金及銀行結餘

(a) 現金及現金等價物

	於2025年 9月30日 人民幣千元 (未經審計)	於2025年 3月31日 人民幣千元 (經審計)
銀行結餘、定期存款、保證金銀行存款及受限制銀行結餘及存款	2,099,304	3,309,109
減：	(874,478)	(1,992,712)
定期存款	(856,471)	(1,939,134)
保證金銀行存款	(9,445)	(9,656)
初始期限三個月以上的受限制銀行結餘及存款	(8,562)	(43,922)
現金及現金等價物	1,224,826	1,316,397

本公司董事認為，初始期限三個月以上的定期存款及受限制銀行結餘及存款的賬面價值接近其於2025年9月30日及2025年3月31日的公允價值。

22 現金及銀行結餘(續)

(a) 現金及現金等價物(續)

截至2025年9月30日及2025年3月31日止年度，本集團的定期存款及受限制銀行結餘及存款的加權平均實際利率分別為4.24%及4.75%。

本集團銀行結餘、定期存款、保證金銀行存款以及受限制銀行結餘及存款按以下貨幣計量：

	於2025年 9月30日 人民幣千元	於2025年 3月31日 人民幣千元
美元	1,742,767	2,776,256
人民幣	331,917	519,169
港元	21,125	7,474
新加坡元	1,656	2,253
文萊元	1,839	3,957
	2,099,304	3,309,109

(b) 保證金銀行存款

	於2025年 9月30日 人民幣千元	於2025年 3月31日 人民幣千元
非流動資產	6,436	6,439
流動資產	3,009	3,217
	9,445	9,656

保證金銀行存款是指已抵押給銀行以獲取為履行某些合同的擔保書的存款，以及為銀行承兌票據而抵押的存款。

本集團的保證金銀行存款均以人民幣計值，於2025年9月30日按市場利率0.65%計息。

中期簡明合併財務資料附註(續)

22 現金及銀行結餘(續)

(c) 受限制銀行結餘及存款

	於2025年 9月30日 人民幣千元	於2025年 3月31日 人民幣千元
原到期日為一年以上的受限制銀行結餘及存款	6,337	6,352
原到期日為三個月以上一年以內的受限制銀行結餘及存款	2,225	37,570
	8,562	43,922

受限制銀行結餘及存款包括：i)根據因數保險經紀有限公司的註冊資本的若干比例存入中國中信銀行寧波分行的代管賬戶的存款，該存款乃用於經營保險經紀業務；ii)於2025年3月31日按照訴訟規定存入中信銀行北京分行的合法凍結賬戶的存款，該等存款於2025年9月30日已解除凍結。

23 其他流動資產

	於2025年 9月30日 人民幣千元 (未經審計)	於2025年 3月31日 人民幣千元 (經審計)
預付款項：		
預付雲儲存及其他服務費	33,365	31,128
預付存貨採購款	2,122	2,680
其他	16,157	2,309
可抵扣增值稅進項稅	34,487	31,648
	86,131	67,765
減：預付款項減值撥備	(1,265)	(1,282)
	84,866	66,483

24 股本及庫存股

(a) 股本

	股份數目	股本 千美元	股本 人民幣千元
已發行：			
於2025年3月31日(經審計)	1,065,640,209	22	136
新發行普通股(i)	3,103,507	—	1
行使購股權(附註26(a))	1,884,465	—	—
於2025年9月30日(未經審計)	1,070,628,181	22	137
於2024年3月31日(經審計)	1,062,040,859	22	135
新發行普通股(i)	452,687	—	—
行使購股權(附註26(a))	483,270	—	—
註銷庫存股(附註24(b))	(1,261,400)	—	—
於2024年9月30日(未經審計)	1,061,715,416	22	135

(i) 本公司根據首次公開發售後股份獎勵計劃發行新股，以授予合資格人士獎勵股份。

截至2025年9月30日止六個月期間，新發行普通股數目為3,103,507股，確認股本金額為人民幣441元。

中期簡明合併財務資料附註(續)

24 股本及庫存股(續)

(b) 庫存股

	股份數目	庫存股 人民幣千元
於2025年3月31日(經審計)	6,232,400	13,710
購回庫存股(i)	688,000	3,588
於2025年9月30日(未經審計)	6,920,400	17,298
於2024年3月31日(經審計)	3,341,300	4,524
購回庫存股(i)	3,251,400	10,280
註銷庫存股	(1,261,400)	(3,977)
於2024年9月30日(未經審計)	5,331,300	10,827

- (i) 截至2025年9月30日止六個月期間，本公司根據股東於2025年8月29日通過的決議案在香港交易及結算所有限公司購回合共688,000股股份。已付價格合共為3,926,278港元。

25 其他儲備

	以股份為基礎的 薪酬儲備 人民幣千元	匯兌差額 人民幣千元	股份溢價 人民幣千元	其他儲備 人民幣千元	總計 人民幣千元
於2025年3月31日(經審計)	132,741	670,080	12,129,335	181,475	13,113,631
以股份為基礎的薪酬(附註26)	12,131	—	—	—	12,131
行使購股權	(7,146)	—	7,365	—	219
首次公開發售後股份獎勵計劃歸屬	(22,726)	—	22,726	—	—
匯兌差額	—	(32,391)	—	—	(32,391)
於2025年9月30日(未經審計)	115,000	637,689	12,159,426	181,475	13,093,590
於2024年3月31日(經審計)	264,734	641,215	12,000,796	181,475	13,088,220
以股份為基礎的薪酬(附註26)	(567)	—	—	—	(567)
行使購股權	(59,486)	—	59,763	—	277
首次公開發售後股份獎勵計劃歸屬	(30,371)	—	30,371	—	—
註銷庫存股(附註24(b))	—	—	(3,977)	—	(3,977)
匯兌差額	—	(42,082)	—	—	(42,082)
於2024年9月30日(未經審計)	174,310	599,133	12,086,953	181,475	13,041,871

中期簡明合併財務資料附註(續)

26 以股份為基礎的薪酬

(a) 購股權計劃

購股權計劃包括首次公開發售前購股權計劃及首次公開發售後購股權計劃。有關兩個計劃的詳情，請參閱本集團截至2025年3月31日止年度的合併財務報表。

根據於2020年12月28日的股東決議案，本公司的股東批准採納首次公開發售後購股權計劃以向本集團的僱員及服務提供商授出購股權。首次公開發售後購股權計劃歸屬期間為0年至4年，受僱員及服務提供商在本公司持續服務的規限。此外，董事為若干僱員制定績效條件，以於達到該等條件的情況下向僱員歸屬購股權。績效條件包括本集團業務板塊的業務、財務及運營情況。根據董事會於2023年8月25日的決議，首次公開發售後購股權計劃已終止。

已授予僱員及服務提供商的購股權數目變動如下：

	截至9月30日止六個月			
	2025年 (未經審計)		2024年 (未經審計)	
	每份購股權 平均行使價	購股權數目	每份購股權 平均行使價	購股權數目
期初	0.733美元	28,139,442	0.650美元	45,523,994
期內已授出	—	—	—	—
期內已行使	0.020美元	(1,884,465)	0.020美元	(483,270)
期內已沒收	1.240美元	(116,370)	0.960美元	(4,686,320)
期末	0.782美元	26,138,607	0.622美元	40,354,404

於上表涵蓋的期間概無購股權屆滿。

於2025年3月31日及2025年9月30日尚未行使的購股權的加權平均剩餘合同年限分別為5.46年及5.05年。

26 以股份為基礎的薪酬(續)

(b) 首次公開發售後股份獎勵計劃

根據2020年12月28日的股東決議案，本公司採納首次公開發售後股份獎勵計劃以為合資格人士及本集團建立共同利益，並鼓勵及挽留合資格人士為本集團的長期發展及溢利作貢獻。於2023年9月28日，股東於本公司2023年股東週年大會上批准修訂首次公開發售後股份獎勵計劃，以使其符合上市規則的修訂。於修訂前根據首次公開發售後股份獎勵計劃已授出但尚未歸屬的獎勵將繼續有效，並根據經修訂首次公開發售後股份獎勵計劃歸屬。根據首次公開發售後股份獎勵計劃授出的獎勵可由本公司董事會根據相關規則釐定，以獎勵股份或其實際現金售價的形式歸屬。根據首次公開發售後股份獎勵計劃(不包括根據首次公開發售後股份獎勵計劃已失效的獎勵股份)授出的相關股份總數將不超過105,285,214股股份，惟在無股東批准的情況下須受批准修訂首次公開發售後股份獎勵計劃日期本公司已發行股份總數的10%的限制規限。首次公開發售後股份獎勵計劃的歸屬期為0年至4年，視乎包括僱員及服務提供商在內的合資格人士的持續服務而定。另外，董事為若干僱員制定績效條件，以於達到該等條件的情況下向僱員歸屬購股權。績效條件包括本集團業務板塊的業務、財務及運營情況。

(i) 截至2025年9月30日止六個月期間根據首次公開發售後股份獎勵計劃授出的股份

於2025年6月30日及2025年9月5日，向僱員授出3,568,700股及585,800股股份。截至2025年及2024年9月30日止六個月期間合共授出4,154,500股及6,895,600股股份。

(ii) 根據首次公開發售後股份獎勵計劃授出的股份的公允價值

於2025年6月30日授出的股份的公允價值被評估為與授出日期市場價每股5.81港元(合共相等於人民幣18,909,542元)相若。

於2025年9月5日授出的股份的公允價值被評估為與授出日期市場價每股5.91港元(合共相等於人民幣3,153,953元)相若。

中期簡明合併財務資料附註(續)

26 以股份為基礎的薪酬(續)

(b) 首次公開發售後股份獎勵計劃(續)

(ii) 根據首次公開發售後股份獎勵計劃授出的股份的公允價值(續)

已授出股份的數目的變動及有關加權平均授出日期公允價值變動如下：

	截至9月30日止六個月			
	2025年		2024年	
	(未經審計)		(未經審計)	
	根據首次公開發售 後股份獎勵計劃 發行的股份數目	每股加權平均 公允價值(港元)	根據首次公開發售 後股份獎勵計劃 發行的股份數目	每股加權平均 公允價值(港元)
於3月31日(經審計)	22,168,979	51.23	20,420,117	56.52
期內已授出	4,154,500	5.82	6,895,600	3.89
期內已歸屬	(3,824,487)	6.51	(4,037,369)	8.27
期內已沒收	(2,161,125)	5.12	(3,831,385)	6.05
於9月30日(未經審計)	20,337,867	55.26	19,446,963	57.82

截至2025年及2024年9月30日止六個月已確認作為僱員福利開支一部分的以股份為基礎付款開支總額如下：

	截至9月30日止六個月	
	2025年	2024年
	人民幣千元 (未經審計)	人民幣千元 (未經審計)
根據購股權計劃授出的購股權	349	(8,270)
根據股份獎勵計劃授出的股份	11,782	7,703
	12,131	(567)

中期簡明合併財務資料附註(續)

27 貿易及其他應付款項

	於2025年 9月30日 人民幣千元 (未經審計)	於2025年 3月31日 人民幣千元 (經審計)
貿易應付款項(a)	156,151	137,269
應付稅項	11,438	11,687
應付票據	15,129	4,520
其他應付款項：		
— 應付代收保費(b)	589	3,829
— 應付顧問及其他服務費	24,568	28,418
— 應付代收保險理賠款(c)	51,839	26,681
— 購回購股權應付款項	11,112	11,226
— 應付員工報銷款	5,003	6,654
— 應計市場開發及推廣開支	3,146	4,033
— 應付租賃房屋裝修款	2,800	4,783
— 購買固定資產及無形資產應付款項	509	570
— 其他	15,354	13,818
	297,638	253,488

由於貿易及其他應付款項屬短期性質，故其賬面價值被認為與其公允價值相若。

中期簡明合併財務資料附註(續)

27 貿易及其他應付款項(續)

(a) 於各報告期末貿易應付款項基於發票或應計日期的賬齡分析如下：

	於2025年 9月30日 人民幣千元 (未經審計)	於2025年 3月31日 人民幣千元 (經審計)
— 3個月內	67,438	57,088
— 3至6個月	6,364	1,921
— 6個月至1年	21,601	7,598
— 1至2年	20,683	26,559
— 2至3年	3,975	9,635
— 3年以上	36,090	34,468
	156,151	137,269

(b) 應付代收保費為於2025年9月30日代表保險公司收取惟尚未匯出的保費。

(c) 應付代收保險理賠款為截至2025年9月30日已向保險公司收取但尚未支付予第三方的保費。

28 借款

	於2025年 9月30日 人民幣千元 (未經審計)	於2025年 3月31日 人民幣千元 (經審計)
貼現票據相關的借款(a)	123,396	121,053
應付利息	606	944
	124,002	121,997

(a) 於2025年9月30日，借款乃透過將銀行承兌票據貼現至商業銀行所產生。

29 遞延收益

	於2025年 9月30日 人民幣千元 (未經審計)	於2025年 3月31日 人民幣千元 (經審計)
遞延政府補助	66,473	69,742
減：將於未來12個月內解除的款項	—	—
非流動	66,473	69,742

於2025年9月30日及2025年3月31日，已收取但尚未於其他收益中確認的遞延收益(即政府補助)分別為約人民幣9.5百萬元及人民幣69.7百萬元。

這些政府補助主要用於資助本集團承擔的研發開支。

中期簡明合併財務資料附註(續)

30 遞延所得稅資產及負債

(a) 遞延所得稅資產及遞延所得稅負債(根據扣除撥備進行任何抵銷之前)分析如下：

	於2025年 9月30日 人民幣千元 (未經審計)	於2025年 3月31日 人民幣千元 (經審計)
遞延所得稅資產：		
— 將於超過12個月後收回的遞延所得稅資產	69	104
— 將於12個月內收回的遞延所得稅資產	154	213
	223	317
遞延所得稅負債：		
— 將於超過12個月後結算的遞延所得稅負債	(61)	(96)
— 將於12個月內結算的遞延所得稅負債	(133)	(191)
	(194)	(287)
	29	30

(b) 遞延所得稅賬目的淨變動如下：

	截至9月30日止六個月	
	2025年 人民幣千元 (未經審計)	2024年 人民幣千元 (未經審計)
期初	30	294
(扣除自)/計入所得稅開支(附註12)	(1)	32
期末	29	326

31 關聯方交易

(a) 主要管理層人員薪酬

主要管理層包括董事及高級職員。就僱員服務已付或應付主要管理層的薪酬如下：

	截至9月30日止六個月	
	2025年 人民幣千元 (未經審計)	2024年 人民幣千元 (未經審計)
工資、薪金及花紅	3,832	11,881
養老金成本 — 定額供款計劃	132	92
其他社保成本	62	42
住房福利	68	43
以股份為基礎的薪酬	4,293	(909)
	8,387	11,149

(b) 其他關聯方交易

以下為與關聯方產生之交易：

	截至9月30日止六個月	
	2025年 人民幣千元 (未經審計)	2024年 人民幣千元 (未經審計)
對關聯方的商業盡職調查服務	348	—

(c) 服務銷售產生的未結餘額

截至報告期末，與關聯方交易相關的未結餘額如下：

	於2025年 9月30日 人民幣千元 (未經審計)	於2025年 3月31日 人民幣千元 (經審計)
流動應收款項(服務銷售)：		
醫渡雲私募基金管理(北京)合夥企業(有限合夥)	368	—

中期簡明合併財務資料附註(續)

32 或有負債

於2025年9月30日，本集團概無任何重大或有負債。

33 股息

截至2025年及2024年9月30日止六個月，本公司或本集團現時旗下公司概無支付或宣派任何股息。

34 報告期後事件

自2025年10月1日起至2025年11月27日董事會批准該等合併財務報表之日止期間，並無任何重大期後事件。

釋義

於本中期報告內，除非文義另有所指，否則下列詞彙具有以下涵義。

「聯繫人」	指	具有上市規則賦予該詞的涵義
「審核委員會」	指	董事會審核委員會
「北京因數健康」	指	北京因數健康科技有限公司，一間於2015年4月9日根據中國法律成立的有限公司，並為本公司的綜合聯屬實體
「北京中世漢明」	指	北京中世漢明實業有限公司，一間於2010年6月8日根據中國法律成立的有限公司，並為本公司的綜合聯屬實體
「董事會」	指	董事會
「中國」	指	中華人民共和國，除文義另有所指外，僅就本中期報告而言，不包括香港、中華人民共和國澳門特別行政區及台灣
「公司條例」	指	香港法例第622章公司條例，經不時修訂、補充或以其他方式修改
「本公司」	指	醫渡科技有限公司(前稱「Yidu Inc.」及「Happy Life Tech Inc.」)，一間於2014年12月9日在開曼群島註冊成立的有限公司
「綜合聯屬實體」	指	我們通過合約安排控制的實體，即我們的境內控股公司及其各自附屬公司
「合約安排」	指	外商獨資企業、境內控股公司及登記股東(如適用)訂立的系列合約安排
「控股股東」	指	具有上市規則賦予該詞的涵義，除文義另有所指外，指宮女士及Sweet Panda Limited
「企業管治守則」	指	上市規則附錄C1所載企業管治守則及企業管治報告，經不時修訂、補充或以其他方式修改

釋義 (續)

「董事」	指	本公司董事
「全球發售」	指	招股章程所界定及所述的香港公開發售及國際發售
「本集團」、「我們」	指	本公司及其不時的附屬公司及綜合聯屬實體，及如文義所指，於本公司成為其現有附屬公司的控股公司前期間，則指該等附屬公司(猶如彼等於有關時間為本公司的附屬公司)
「香港」	指	中華人民共和國香港特別行政區
「國際財務報告準則」	指	國際會計準則理事會不時頒佈的國際財務報告準則
「最後實際可行日期」	指	2025年12月16日，即本中報付印前就確定其所載若干資料之最後實際可行日期
「上市」	指	股份於聯交所主板上市
「上市日期」	指	2021年1月15日，即股份於聯交所上市的日期
「上市規則」	指	香港聯合交易所有限公司證券上市規則(經不時修訂、補充或以其他方式修改)
「主板」	指	聯交所運作的證券交易所(不包括期權市場)，獨立於聯交所GEM並與其並行運作
「標準守則」	指	上市規則附錄C3所載之上市發行人董事進行證券交易的標準守則
「宮女士」	指	宮盈盈女士，我們的創始人、執行董事、董事長及控股股東
「提名委員會」	指	董事會提名委員會

釋義 (續)

「 境內控股公司 」	指	醫渡雲貴州、天津開心生活、北京因數健康及北京中世漢明
「 首次公開發售後股份獎勵計劃 」	指	本公司於2020年12月28日批准及採納的首次公開發售後股份獎勵計劃，自上市起生效並於2023年9月28日修訂
「 首次公開發售後購股權計劃 」	指	本公司於2020年12月28日批准及採納的首次公開發售後購股權計劃，自上市起生效並於2023年9月28日終止
「 首次公開發售前購股權計劃 」	指	本公司於2015年3月16日採納的兩項經不時修訂的首次公開發售前購股權計劃
「 招股章程 」	指	本公司日期為2020年12月31日的招股章程
「 薪酬委員會 」	指	董事會薪酬委員會
「 報告期間 」	指	截至2025年9月30日止六個月
「 人民幣 」	指	中國法定貨幣人民幣
「 證券及期貨條例 」	指	香港法例第571章證券及期貨條例(經不時修訂、補充或以其他方式修改)
「 股份 」	指	本公司股本中目前每股面值0.00002美元的普通股
「 股東 」	指	股份持有人
「 聯交所 」	指	香港聯合交易所有限公司
「 附屬公司 」	指	具有公司條例第15條賦予該詞的涵義
「 天津開心生活 」	指	天津開心生活科技有限公司，一間於2017年1月23日根據中國法律成立的有限公司，並為本公司的綜合聯屬實體
「 美國 」	指	美利堅合眾國，其國土、屬地及受其司法管轄的所有地區

釋義 (續)

「美元」	指	美國法定貨幣美元
「醫渡雲貴州」	指	貴州醫渡雲技術有限公司，一間於2018年7月10日根據中國法律成立的有限公司，並為本公司的綜合聯屬實體
「%」	指	百分比



