

中芯国际集成电路制造有限公司

备考财务报表

2024年度及截至2025年8月31日止8个月期间

目 录

	页	次
审阅报告	1	- 2
备考财务报表	3	- 7
备考合并资产负债表	3	- 5
备考合并利润表	6	- 7
备考财务报表附注	8	- 67



Ernst & Young Hua Ming LLP
Level 17, Ernst & Young Tower
Oriental Plaza, 1 East Chang An Avenue
Dongcheng District
Beijing, China 100738

安永华明会计师事务所（特殊普通合伙）
中国北京市东城区东长安街1号
东方广场安永大楼17层
邮政编码：100738

Tel 电话: +86 10 5815 3000
Fax 传真: +86 10 8518 8298
ey.com

审阅报告

安永华明（2025）专字第70017693_B03号
中芯国际集成电路制造有限公司

中芯国际集成电路制造有限公司全体股东：

我们审阅了后附的中芯国际集成电路制造有限公司按照备考财务报表附注二所述的编制基础编制的备考财务报表，包括2024年12月31日及2025年8月31日的备考合并资产负债表，2024年度及截至2025年8月31日止8个月期间备考合并利润表以及备考财务报表附注。这些财务报表的编制是中芯国际集成电路制造有限公司管理层的责任，我们的责任是在实施审阅工作的基础上对这些财务报表出具审阅报告。

我们按照《中国注册会计师审阅准则第2101号——财务报表审阅》的规定执行了审阅业务。该准则要求我们计划和实施审阅工作，以对财务报表是否不存在重大错报获取有限保证。审阅主要限于询问公司有关人员和对财务数据实施分析程序，提供的保证程度低于审计。我们没有实施审计，因而不发表审计意见。


根据我们的审阅，我们没有注意到任何事项使我们相信后附的财务报表没有在所有重大方面按照备考财务报表附注二所述编制基础编制，未能在所有重大方面公允反映贵公司的财务状况以及经营成果。

我们提醒备考财务报表使用者关注备考财务附注二对编制基础的说明，中芯国际集成电路制造有限公司管理层编制备考财务报表是为了发行股份购买资产目的。因此，备考财务报表可能不适用于其他目的。本报告仅供中芯国际集成电路制造有限公司为发行股份购买资产目的向上海证券交易所报送文件之用，不得用于任何其他目的。本段内容不影响已发表的审阅结论。

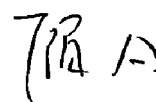
审阅报告（续）

安永华明（2025）专字第70017693_B03号
中芯国际集成电路制造有限公司

（本页无正文）



中国注册会计师：孟 冬



中国注册会计师：顾 凡

中国 北京

2025 年 12 月 29 日

中芯国际集成电路制造有限公司
备考合并资产负债表
2024年12月31日及2025年8月31日

人民币千元

资产	附注五	2025年8月31日	2024年12月31日
流动资产			
货币资金	1	28,824,410	48,029,335
交易性金融资产	2	580,072	1,957,229
衍生金融资产	54	258,665	474,858
应收票据	3	320,429	365,073
应收账款	4	7,417,174	2,922,670
预付款项	5	673,520	405,409
其他应收款	6	333,691	239,083
存货	7	23,769,841	21,267,282
持有待售资产	8	27,824	139,407
一年内到期的非流动资产	9	38,376,375	27,965,352
其他流动资产	10	2,846,269	2,512,950
流动资产合计		103,428,270	106,278,648
非流动资产			
长期股权投资	11	9,230,106	9,004,238
其他非流动金融资产	12	997,352	3,072,344
固定资产	13	139,752,382	113,545,370
在建工程	14	79,417,827	88,275,170
使用权资产	15	90,506	186,000
无形资产	16	2,917,043	3,225,431
递延所得税资产	17	220,204	210,001
其他非流动资产	18	14,757,283	29,618,094
非流动资产合计		247,382,703	247,136,648
资产总计		350,810,973	353,415,296

本财务报表由以下人士签署：

法定代表人：刘训峰

主管会计工作负责人：吴俊峰

会计机构负责人：刘晨健

刘训峰



吴俊峰



刘晨健



后附财务报表附注为本财务报表的组成部分

中芯国际集成电路制造有限公司
备考合并资产负债表（续）
2024年12月31日及2025年8月31日

人民币千元

负债和股东权益	附注五	2025年8月31日	2024年12月31日
流动负债			
短期借款	20	5,573,007	1,070,438
衍生金融负债	54	582,959	703,543
应付账款	21	5,238,195	5,657,761
预收款项	22	29,498	32,530
合同负债	23	5,301,271	8,609,390
应付职工薪酬	24	2,477,196	2,124,158
应交税费	25	245,079	696,468
其他应付款	26	15,765,720	17,273,611
一年内到期的非流动负债	27	12,863,069	24,450,870
其他流动负债	28	566,702	925,702
流动负债合计		48,642,696	61,544,471
非流动负债			
长期借款	29	63,136,227	57,785,439
应付债券	30	-	-
租赁负债	31	8,331	55,721
递延收益	32	3,685,635	4,122,448
递延所得税负债	17	451,039	529,297
其他非流动负债	33	-	270,132
非流动负债合计		67,281,232	62,763,037
负债合计		115,923,928	124,307,508



本财务报表由以下人士签署：

法定代表人：刘训峰

主管会计工作负责人：吴俊峰

会计机构负责人：刘晨健






后附财务报表附注为本财务报表的组成部分

中芯国际集成电路制造有限公司
备考合并资产负债表（续）
2024年12月31日及2025年8月31日

人民币千元

负债和股东权益	附注五	2025年8月31日	2024年12月31日
股东权益			
股本	34	242,157	241,852
资本公积	35	121,995,938	121,747,002
其他综合收益	36	4,278,103	5,900,159
专项储备	37	-	-
未分配利润	38	44,928,466	40,272,843
归属于母公司股东权益合计		171,444,664	168,161,856
少数股东权益		63,442,381	60,945,932
股东权益合计		234,887,045	229,107,788
负债和股东权益总计		350,810,973	353,415,296

本财务报表由以下人士签署：

法定代表人：刘训峰




主管会计工作负责人：吴俊峰




会计机构负责人：刘晨健




后附财务报表附注为本财务报表的组成部分

中芯国际集成电路制造有限公司
备考合并利润表
2024年度及截至2025年8月31日止8个月期间

人民币千元

	附注五	截至2025年8月31日 止8个月期间	2024年
营业收入	39	44,402,323	57,795,570
减：营业成本	39	33,867,230	47,051,267
税金及附加	40	190,012	276,214
销售费用	41	205,989	281,549
管理费用	42	2,172,451	3,835,368
研发费用	43	3,251,067	5,447,122
财务费用	44	(506,600)	(1,832,649)
其中：利息费用		1,667,650	2,114,276
利息收入		2,048,388	3,883,506
加：其他收益	45	1,717,049	2,858,495
投资收益	46	(112,609)	1,099,723
其中：对联营企业和合营企业的投 资收益		(111,974)	222,588
公允价值变动收益	47	6,861	4,273
信用减值损失	48	(8,655)	(659)
资产减值损失	49	(697,242)	(524,255)
资产处置收益	50	150,557	124,371
营业利润		6,278,135	6,298,647
加：营业外收入	51	8,406	16,513
减：营业外支出	52	14,487	23,138
利润总额		6,272,054	6,292,022
减：所得税费用	53	378,571	918,904
净利润		5,893,483	5,373,118
按经营持续性分类			
持续经营净利润		5,893,483	5,373,118
按所有权归属分类			
归属于母公司股东的净利润		4,655,623	4,522,647
少数股东损益		1,237,860	850,471



本财务报表由以下人士签署：

法定代表人：刘训峰

主管会计工作负责人：吴俊峰

会计机构负责人：刘晨健






后附财务报表附注为本财务报表的组成部分

中芯国际集成电路制造有限公司
备考合并利润表（续）

2024年度及截至2025年8月31日止8个月期间

人民币千元



	附注五	截至2025年8月31 日止8个月期间	2024年
其他综合收益的税后净额		(2,397,929)	2,614,041
归属于母公司股东的其他综合收益的税后净额	36	(1,622,056)	1,732,275
将重分类进损益的其他综合收益			
现金流量套期储备		619,335	(669,746)
外币财务报表折算差额		(2,241,391)	2,402,021
归属于少数股东的其他综合收益的税后净额	36	(775,873)	881,766
综合收益总额		3,495,554	7,987,159
其中：			
归属于母公司股东的综合收益总额		3,033,567	6,254,922
归属于少数股东的综合收益总额		461,987	1,732,237
每股收益			
基本每股收益（元/股）		0.55	0.53
稀释每股收益（元/股）		0.54	0.53

本财务报表由以下人士签署：

法定代表人：刘训峰




主管会计工作负责人：吴俊峰

会计机构负责人：刘晨健




后附财务报表附注为本财务报表的组成部分

中芯国际集成电路制造有限公司

备考财务报表附注

2024 年度及截至 2025 年 8 月 31 日止 8 个月期间

人民币千元

一、 基本情况

1. 本集团基本情况

中芯国际集成电路制造有限公司（“本公司”）是一家在开曼群岛注册的有限公司，于2000年4月3日成立。本公司发行的普通股股票，已分别在上海证券交易所和香港联合交易所有限公司上市。本公司总部位于中国上海市浦东新区张江路18号。

本公司为投资控股公司。本公司及子公司（以下合称“本集团”）主要经营半导体（硅片及各类化合物半导体）集成电路晶圆制造及测试，与集成电路有关的开发、设计及技术服务、光掩模制造、测试销售自产产品，以及其他服务。

2. 交易基本情况

中芯北方集成电路制造有限公司（以下简称“中芯北方”）于2013年7月注册成立，本公司通过下属子公司间接持有中芯北方51%的权益，为中芯北方的最终实际控制人。于2025年8月31日，中芯北方的股东、注册资本以及实收资本情况列示如下：

	投资额 美元千元	投资额 折合人民币千元	占总额比例
国家集成电路产业投资基金股份有限公司	1,536,000	10,389,506	32.00%
中芯国际控股有限公司	1,224,000	8,392,968	25.50%
中芯集电投资（上海）有限公司	624,000	4,090,017	13.00%
中芯国际集成电路制造（北京）有限公司	600,000	3,809,256	12.50%
北京集成电路制造和装备股权投资中心（有限合伙）	432,000	2,735,075	9.00%
北京亦庄国际投资发展有限公司	276,000	1,892,532	5.75%
北京工业发展投资管理有限公司	54,000	332,073	1.125%
中关村发展集团股份有限公司	54,000	332,073	1.125%
合计	4,800,000	31,973,500	100.00%

经本公司与国家集成电路产业投资基金股份有限公司、北京集成电路制造和装备股权投资中心（有限合伙）、北京亦庄国际投资发展有限公司、北京工业发展投资管理有限公司及中关村发展集团股份有限公司（以下简称“中芯北方少数股东”）协商一致，本公司拟以发行股份方式购买中芯北方少数股东持有的中芯北方49%的股权，本次交易完成后，中芯北方将成为本集团的全资子公司。

经上海东洲资产评估有限公司评估，于2025年8月31日，中芯北方100%股权的评估价值为人民币82,859,000,000元，本公司拟以每股人民币74.2元的价格共发行547,182,073股普通股向中芯北方少数股东购买中芯北方49%的股权。

本次交易尚需满足多项条件方可完成，包括但不限于各交易对方内部决策机构的批准、本公司股东大会审议通过、按照中国法律规定其他相关有权机构（如有）批准、上海证券交易所（“上交所”）审核通过并经中国证券监督管理委员会（“证监会”）同意注册等审批程序。

一、 基本情况（续）

3. 备考财务报表的批准

本备考财务报表业经本公司董事会于2025年12月29日决议批准报出。

二、 财务报表的编制基础

根据证监会颁布的《上市公司重大资产重组管理办法》和《公开发行证券的公司信息披露内容与格式准则第26号——上市公司重大资产重组》之相关规定，本集团在如附注一中所所述的交易（以下简称“本次交易”）过程中，需要披露依据本次交易完成后的架构编制的本集团最近一年及一期经审阅的备考财务报表。

本备考财务报表按下述假设编制而成：

1. 假设附注一中所述本次交易于2024年1月1日已经完成，本次交易完成后所形成的组织架构于2024年1月1日起已经存在，即自该日起本集团已经拥有附注一所述的中芯北方100%股权；假设收购中芯北方少数股权的对价，本公司已通过向中芯北方的少数股东按照人民币74.2元每股的价格发行547,182,073股本公司普通股A股（每股面值为美元0.004元，折合人民币0.02833元）支付，且已于2024年1月1日报于本备考合并财务报表中。
2. 本备考财务报表未考虑上述发行股份购买资产中可能产生的交易费用、流转税及其他税项的影响。
3. 基于编制本备考财务报表的特定目的，本备考财务报表仅列示本备考财务报表期间本备考主体的合并财务状况和合并经营成果，未列示备考公司财务报表及其相关附注。本公司管理层认为，相关期间的备考合并现金流量表、备考合并股东权益变动表对作为特定用途的本备考合并财务报表的使用者无重大实质意义，因此，本备考合并财务报表并未编制备考合并现金流量表和备考合并股东权益变动表，同时本备考合并财务报表仅列示与上述备考合并财务报表编制基础相关的有限备考合并附注，未具体披露与本次交易无直接关系的金融工具及风险管理、公允价值、资本管理等信息。
4. 由于本次交易尚需满足多项条件方可完成，包括但不限于各交易对方内部决策机构的批准、本公司股东大会审议通过、按照中国法律规定其他相关有权机构（如有）批准、上交所审核通过并经证监会同意注册等审批程序，如最终经批准的方案，包括本公司实际发行的股份及其作价，以及发行费用等都可能与本备考财务报表中所采用的假设存在差异，相关资产、负债及所有者权益都将在发行股份购买资产完成后实际入账时作出相应调整。

二、 财务报表的编制基础（续）

除上述的特殊编制基础外，以持续经营假设为基础，本备考财务报表系根据实际发生的交易和事项，按照财政部颁布的《企业会计准则——基本准则》以及其后颁布及修订的具体会计准则、解释及其他相关规定（统称“企业会计准则”）编制。

本备考财务报表用于本公司为发行股份购买资产目的向上海证券交易所报送文件之用，不适用于其他目的。

三、 重要会计政策及会计估计

本集团根据实际生产经营特点制定了具体会计政策和会计估计，主要体现在应收款项坏账准备的计提、存货计价方法、存货跌价计提方法，固定资产折旧、无形资产摊销、收入确认和计量等。

1. 会计期间

本集团会计年度采用公历年度，即每年自1月1日起至12月31日止。

2. 记账本位币

本公司记账本位币为美元，本公司确定美元为记账本位币的原因是：投资活动和融资活动所使用的货币主要为美元。编制本财务报表所采用的货币为人民币。除有特别说明外，均以人民币千元为单位表示。

本集团下属主要子公司的记账本位币为美元，确定美元为记账本位币的原因是：通常以美元进行商品和劳务的销售以及销售商品和劳务所需材料和其他费用的计价和结算；本集团下属其他子公司、合营企业及联营企业，根据其经营所处的主要经济环境自行决定其记账本位币。编制财务报表时折算为人民币。

3. 重要性标准确定方法和选择依据

重要性标准

重要的应收账款坏账准备收回或转回金额， 重要的应收账款实际核销项目	占应收账款账面价值比例10%且折合美元50百万元以上
重要的其他应收款坏账准备收回或转回金额	占其他应收款账面价值比例10%且折合美元50百万元以上
重要的在建工程项目	占总资产比例5%
账龄超过1年的重要预收款项；报告期内账面 价值发生重大变动的金额	占预收款项账面价值比例10%且折合美元50百万元以上
账龄超过1年的重要合同负债；报告期内账面 价值发生重大变动的金额	占合同负债账面价值比例10%且折合美元50百万元以上
账龄超过1年或逾期的重要其他应付款	占其他应付款账面价值比例10%且折合美元50百万元以上
收到的重要的投资活动有关的现金；支付的 重要的投资活动有关的现金	占现金总流入或总流出5%以上
重要的联营/合营公司	集团出资额美元1亿元以上且为非为投资性主体

三、 重要会计政策及会计估计（续）

4. 企业合并

企业合并分为同一控制下企业合并和非同一控制下企业合并。

参与合并的企业在合并前后均受同一方或相同的多方最终控制，且该控制并非暂时性的，为同一控制下企业合并。合并方在同一控制下企业合并中取得的资产和负债（包括最终控制方收购被合并方而形成的商誉），按合并日在最终控制方财务报表中的账面价值为基础进行相关会计处理。合并方取得的净资产账面价值与支付的合并对价的账面价值（或发行股份面值总额）的差额，调整资本公积中的股本溢价，不足冲减的则调整留存收益。

参与合并的企业在合并前后不受同一方或相同的多方最终控制的，为非同一控制下企业合并。非同一控制下企业合并中所取得的被购买方可辨认资产、负债及或有负债在收购日以公允价值计量。合并成本大于合并中取得的被购买方可辨认净资产公允价值份额的差额，确认为商誉，并以成本减去累计减值损失进行后续计量。合并成本小于合并中取得的被购买方可辨认净资产公允价值份额的，对取得的被购买方各项可辨认资产、负债及或有负债的公允价值以及合并成本的计量进行复核，复核后合并成本仍小于合并中取得的被购买方可辨认净资产公允价值份额的，其差额计入当期损益。

5. 合并财务报表

合并财务报表的合并范围以控制为基础确定，包括本公司及全部子公司的财务报表。子公司，是指被本公司控制的主体（含企业、被投资单位中可分割的部分，以及本公司所控制的结构化主体等）。当且仅当投资方具备下列三要素时，投资方能够控制被投资方：投资方拥有对被投资方的权力；因参与被投资方的相关活动而享有可变回报；有能力运用对被投资方的权力影响其回报金额。

子公司与本公司采用的会计政策或会计期间不一致的，在编制合并财务报表时，按照本公司会计政策和会计期间对子公司财务报表进行必要的调整。本集团内部各公司之间的所有交易产生的资产、负债、权益、收入、费用和现金流量于合并时全额抵销。

子公司少数股东分担的当期亏损超过了少数股东在该子公司期初股东权益中所享有的份额的，其余额仍冲减少数股东权益。

对于通过非同一控制下企业合并取得的子公司，被购买方的经营成果和现金流量自本集团取得控制权之日起纳入合并财务报表，直至本集团对其控制权终止。在编制合并财务报表时，以购买日确定的各项可辨认资产、负债及或有负债的公允价值为基础对子公司的财务报表进行调整。

对于通过同一控制下企业合并取得的子公司，被合并方的经营成果和现金流量自合并当期期初纳入合并财务报表。编制比较合并财务报表时，对前期财务报表的相关项目进行调整，视同合并后形成的报告主体自最终控制方开始实施控制时一直存在。

三、 重要会计政策及会计估计（续）

5. 合并财务报表（续）

如果相关事实和情况的变化导致对控制要素中的一项或多项发生变化的，本集团重新评估是否控制被投资方。

不丧失控制权情况下，少数股东权益发生变化作为权益性交易。

6. 合营安排分类及共同经营

合营安排分为共同经营和合营企业。共同经营，是指合营方享有该安排相关资产且承担该安排相关负债的合营安排。合营企业，是指合营方仅对该安排的净资产享有权利的合营安排。

合营方确认其与共同经营中利益份额相关的下列项目：确认单独所持有的资产，以及按其份额确认共同持有的资产；确认单独所承担的负债，以及按其份额确认共同承担的负债；确认出售其享有的共同经营产出份额所产生的收入；按其份额确认共同经营因出售产出所产生的收入；确认单独所发生的费用，以及按其份额确认共同经营发生的费用。

7. 现金及现金等价物

现金，是指本集团的库存现金以及可以随时用于支付的存款；现金等价物，是指本集团持有的期限短、流动性强、易于转换为已知金额的现金、价值变动风险很小的投资。

8. 外币业务和外币报表折算

本集团对于发生的外币交易，将外币金额折算为记账本位币金额。

外币交易在初始确认时，采用交易发生日的即期汇率将外币金额折算为记账本位币金额，但投资者以外币投入的资本以交易发生日的即期汇率折算。于资产负债表日，对于外币货币性项目采用资产负债表日即期汇率折算。由此产生的结算和货币性项目折算差额，除属于与购建符合资本化条件的资产相关的外币专门借款产生的差额按照借款费用资本化的原则处理之外，均计入当期损益。以历史成本计量的外币非货币性项目，仍采用初始确认时所采用的汇率折算，不改变其记账本位币金额。以公允价值计量的外币非货币性项目，采用公允价值确定日的即期汇率折算，由此产生的差额根据非货币性项目的性质计入当期损益或其他综合收益。

三、 重要会计政策及会计估计（续）

8. 外币业务和外币报表折算（续）

对于境外经营，本集团在编制财务报表时将其记账本位币折算为人民币：对资产负债表中的资产和负债项目，采用资产负债表日的即期汇率折算，股东权益项目除“未分配利润”项目外，其他项目采用发生时的即期汇率折算；利润表中的收入和费用项目，采用交易发生当期平均汇率（除非汇率波动使得采用该汇率折算不适当，则采用交易发生日的即期汇率折算）折算。按照上述折算产生的外币财务报表折算差额，确认为其他综合收益。处置境外经营时，将与该境外经营相关的其他综合收益转入处置当期损益，部分处置的按处置比例计算。

外币现金流量以及境外子公司的现金流量，采用现金流量发生当期平均汇率（除非汇率波动使得采用该汇率折算不适当，则采用现金流量发生日的即期汇率折算）折算。汇率变动对现金的影响额作为调节项目，在现金流量表中单独列报。

9. 金融工具

金融工具，是指形成一个企业的金融资产，并形成其他单位的金融负债或权益工具的合同。

（1） 金融工具的确认和终止确认

本集团于成为金融工具合同的一方时确认一项金融资产或金融负债。

满足下列条件的，终止确认金融资产（或金融资产的一部分，或一组类似金融资产的一部分），即将之前确认的金融资产从资产负债表中予以转出：

- （1） 收取金融资产现金流量的权利届满；
- （2） 转移了收取金融资产现金流量的权利，或在“过手协议”下承担了及时将收取的现金流量全额支付给第三方的义务；并且实质上转让了金融资产所有权上几乎所有的风险和报酬，或者，虽然实质上既没有转移也没有保留金融资产所有权上几乎所有的风险和报酬，但放弃了对该金融资产的控制。

如果金融负债的责任已履行、撤销或届满，则对金融负债进行终止确认。如果现有金融负债被同一债权人以实质上几乎完全不同条款的另一金融负债所取代，或现有负债的条款几乎全部被实质性修改，则此类替换或修改作为终止确认原负债和确认新负债处理，差额计入当期损益。

以常规方式买卖金融资产，按交易日会计进行确认和终止确认。以常规方式买卖金融资产，是指按照合同规定购买或出售金融资产，并且该合同条款规定，根据通常由法规或市场惯例所确定的时间安排来交付金融资产。交易日，是指本集团承诺买入或卖出金融资产的日期。

三、 重要会计政策及会计估计（续）

9. 金融工具（续）

（2） 金融资产分类和计量

本集团的金融资产于初始确认时根据本集团管理金融资产的业务模式和金融资产的合同现金流量特征分类为：以摊余成本计量的金融资产、以公允价值计量且其变动计入当期损益的金融资产。

金融资产在初始确认时以公允价值计量，但是因销售商品或提供服务等产生的应收账款或应收票据未包含重大融资成分或不考虑不超过一年的融资成分的，按照交易价格进行初始计量。

对于以公允价值计量且其变动计入当期损益的金融资产，相关交易费用直接计入当期损益，其他类别的金融资产相关交易费用计入其初始确认金额。

金融资产的后续计量取决于其分类：

以摊余成本计量的债务工具投资

金融资产同时符合下列条件的，分类为以摊余成本计量的金融资产：管理该金融资产的业务模式是以收取合同现金流量为目标；该金融资产的合同条款规定，在特定日期产生的现金流量仅为对本金和以未偿付本金金额为基础的利息的支付。此类金融资产采用实际利率法确认利息收入，其终止确认、修改或减值产生的利得或损失，均计入当期损益。

以公允价值计量且其变动计入当期损益的金融资产

上述以摊余成本计量的金融资产和以公允价值计量且其变动计入其他综合收益的金融资产之外的金融资产，分类为以公允价值计量且其变动计入当期损益的金融资产。对于此类金融资产，采用公允价值进行后续计量，除与套期会计有关外，所有公允价值变动计入当期损益。

三、 重要会计政策及会计估计（续）

9. 金融工具（续）

（3） 金融负债分类和计量

本集团的金融负债于初始确认时分类为：以公允价值计量且其变动计入当期损益的金融负债、以摊余成本计量的金融负债。对于以公允价值计量且其变动计入当期损益的金融负债，相关交易费用直接计入当期损益，以摊余成本计量的金融负债的相关交易费用计入其初始确认金额。

金融负债的后续计量取决于其分类：

以公允价值计量且其变动计入当期损益的金融负债

以公允价值计量且其变动计入当期损益的金融负债，包括交易性金融负债（含属于金融负债的衍生工具）和初始确认时指定为以公允价值计量且其变动计入当期损益的金融负债。交易性金融负债（含属于金融负债的衍生工具），按照公允价值进行后续计量，除与套期会计有关外，所有公允价值变动均计入当期损益。对于指定为以公允价值计量且其变动计入当期损益的金融负债，按照公允价值进行后续计量，除由本集团自身信用风险变动引起的公允价值变动计入其他综合收益之外，其他公允价值变动计入当期损益；如果由本集团自身信用风险变动引起的公允价值变动计入其他综合收益会造成或扩大损益中的会计错配，本集团将所有公允价值变动（包括自身信用风险变动的影响金额）计入当期损益。

以摊余成本计量的金融负债

对于此类金融负债，采用实际利率法，按照摊余成本进行后续计量。

（4） 金融工具减值

预期信用损失的确定方法及会计处理方法

本集团以预期信用损失为基础，对以摊余成本计量的金融资产、租赁应收款进行减值处理并确认损失准备。

对于不含重大融资成分的应收款项以及合同资产，本集团运用简化计量方法，按照相当于整个存续期内的预期信用损失金额计量损失准备。

除上述采用简化计量方法以外的金融资产，本集团在每个资产负债表日评估其信用风险自初始确认后是否已经显著增加，如果信用风险自初始确认后未显著增加，处于第一阶段，本集团按照相当于未来12个月内预期信用损失的金额计量损失准备，并按照账面余额和实际利率计算利息收入；如果信用风险自初始确认后已显著增加但尚未发生信用减值的，处于第二阶段，本集团按照相当于整个存续期内预期信用损失的金额计量损失准备，并按照账面余额和实际利率计算利息收入；如果初始确认后发生信用减值的，处于第三阶段，本集团按照相当于整个存续期内预期信用损失的金额计量损失准备，并按照摊余成本和实际利率计算利息收入。对于资产负债表日只具有较低信用风险的金融工具，本集团假设其信用风险自初始确认后未显著增加。

三、重要会计政策及会计估计（续）

9. 金融工具（续）

（4）金融工具减值（续）

本集团计量金融工具预期信用损失的方法反映的因素包括：通过评价一系列可能的结果而确定的无偏概率加权平均金额、货币时间价值，以及在资产负债表日无须付出不必要的额外成本或努力即可获得的有关过去事项、当前状况以及未来经济状况预测的合理且有依据的信息。

按照信用风险特征组合计提减值准备的组合类别及确定依据

本集团考虑了不同客户的信用风险特征，以共同风险特征为依据，以账龄组合为基础评估金融工具的预期信用损失。

基于账龄确认信用风险特征组合的账龄计算方法

本集团根据开票日期确定账龄。

按照单项计提坏账减值准备的单项计提判断标准

若某一对手方信用风险特征与组合中其他对手方显著不同，对应收该对手方款项按照单项计提损失准备。

减值准备的核销

当本集团不再合理预期能够全部或部分收回金融资产合同现金流量时，本集团直接减记该金融资产的账面余额。

（5）金融工具抵销

同时满足下列条件的，金融资产和金融负债以相互抵销后的净额在资产负债表内列示：具有抵销已确认金额的法定权利，且该种法定权利是当前可执行的；计划以净额结算，或同时变现该金融资产和清偿该金融负债。

（6）衍生金融工具

本集团使用衍生金融工具，包括交叉货币掉期合约、远期外汇合约和利率掉期合约，分别对汇率风险和利率风险进行套期。衍生金融工具初始以衍生交易合同签订当日的公允价值进行计量，并以其公允价值进行后续计量。公允价值为正数的衍生金融工具确认为一项资产，公允价值为负数的确认为一项负债。

除与套期会计有关外，衍生工具公允价值变动产生的利得或损失直接计入当期损益。

三、 重要会计政策及会计估计（续）

10. 存货

存货包括原材料、在产品、产成品等。

存货按照成本进行初始计量。存货成本包括采购成本、加工成本和其他成本。发出存货，采用加权平均法确定其实际成本。

存货的盘存制度采用永续盘存制。

于资产负债表日，存货按照成本与可变现净值孰低计量，对成本高于可变现净值的，计提存货跌价准备，计入当期损益。可变现净值，是指在日常活动中，存货的估计售价减去至完工时估计将要发生的成本、估计的销售费用以及相关税费后的金额。

11. 持有待售的非流动资产或处置组

主要通过出售而非持续使用一项非流动资产或处置组收回其账面价值的，划分为持有待售类别。同时满足下列条件的，划分为持有待售类别：根据类似交易中出售此类资产或处置组的惯例，在当前状况下即可立即出售；出售极可能发生，即企业已经就一项出售计划作出决议且获得确定的购买承诺，预计出售将在一年内完成（有关规定要求企业相关权力机构或者监管部门批准后方可出售的，已经获得批准）。因出售对子公司的投资等原因导致丧失对子公司控制权的，无论出售后是否保留部分权益性投资，满足持有待售划分条件的，在合并财务报表中将子公司所有资产和负债划分为持有待售类别。

持有待售的非流动资产或处置组（除金融资产和递延所得税资产外），其账面价值高于公允价值减去出售费用后的净额的，将账面价值减记至公允价值减去出售费用后的净额，减记的金额确认为资产减值损失，计入当期损益，同时计提持有待售资产减值准备。持有待售的非流动资产或处置组中的非流动资产，不计提折旧或摊销。不按权益法核算。

12. 长期股权投资

长期股权投资包括对子公司、合营企业和联营企业的权益性投资。

长期股权投资在取得时以初始投资成本进行初始计量。通过同一控制下企业合并取得的长期股权投资，以合并日取得被合并方所有者权益在最终控制方合并财务报表中的账面价值的份额作为初始投资成本；初始投资成本与合并对价账面价值之间差额，调整资本公积（不足冲减的，冲减留存收益）。通过非同一控制下企业合并取得的长期股权投资，以合并成本作为初始投资成本（通过多次交易分步实现非同一控制下企业合并的，以购买日之前所持被购买方的股权投资的账面价值与购买日新增投资成本之和作为初始投资成本）。除企业合并形成的长期股权投资以外方式取得的长期股权投资，按照下列方法确定初始投资成本：支付现金取得的，以实际支付的购买价款及与取得长期股权投资直接相关的费用、税金及其他必要支出作为初始投资成本；发行权益性证券取得的，以发行权益性证券的公允价值作为初始投资成本。

三、 重要会计政策及会计估计（续）

12. 长期股权投资（续）

本公司能够对被投资单位实施控制的长期股权投资，在本公司个别财务报表中采用成本法核算。控制，是指拥有对被投资方的权力，通过参与被投资方的相关活动而享有可变回报，并且有能力运用对被投资方的权力影响回报金额。

采用成本法时，长期股权投资按初始投资成本计价。追加或收回投资的，调整长期股权投资的成本。被投资单位宣告分派的现金股利或利润，确认为当期投资收益。

本集团对被投资单位具有共同控制或重大影响的，长期股权投资采用权益法核算。共同控制，是指按照相关约定对某项安排所共有的控制，并且该安排的相关活动必须经过分享控制权的参与方一致同意后才能决策。重大影响，是指对被投资单位的财务和经营政策有参与决策的权力，但并不能够控制或者与其他方一起共同控制这些政策的制定。

采用权益法时，长期股权投资的初始投资成本大于投资时应享有被投资单位可辨认净资产公允价值份额的，归入长期股权投资的初始投资成本；长期股权投资的初始投资成本小于投资时应享有被投资单位可辨认净资产公允价值份额的，其差额计入当期损益，同时调整长期股权投资的成本。

采用权益法时，取得长期股权投资后，按照应享有或应分担的被投资单位实现的净损益和其他综合收益的份额，分别确认投资损益和其他综合收益并调整长期股权投资的账面价值。在确认应享有被投资单位净损益的份额时，以取得投资时被投资单位可辨认资产等的公允价值为基础，按照本集团的会计政策及会计期间，并抵销与联营企业及合营企业之间发生的内部交易损益按照应享有的比例计算归属于投资方的部分（但内部交易损失属于资产减值损失的，应全额确认），对被投资单位的净利润进行调整后确认，但投出或出售的资产构成业务的除外。按照被投资单位宣告分派的利润或现金股利计算应享有的部分，相应减少长期股权投资的账面价值。本集团确认被投资单位发生的净亏损，以长期股权投资的账面价值以及其他实质上构成对被投资单位净投资的长期权益减记至零为限，本集团负有承担额外损失义务的除外。对于被投资单位除净损益、其他综合收益和利润分配以外股东权益的其他变动，调整长期股权投资的账面价值并计入股东权益。

13. 固定资产

固定资产仅在与有关的经济利益很可能流入本集团，且其成本能够可靠地计量时才予以确认。与固定资产有关的后续支出，符合该确认条件的，计入固定资产成本，并终止确认被替换部分的账面价值；否则，在发生时按照受益对象计入当期损益或相关资产成本。

固定资产按照成本进行初始计量。购置固定资产的成本包括购买价款、相关税费、使固定资产达到预定可使用状态前所发生的可直接归属于该项资产的其他支出。

三、 重要会计政策及会计估计（续）

13. 固定资产（续）

除使用提取的安全生产费形成的之外，固定资产的折旧采用年限平均法计提，各类固定资产的使用寿命、预计净残值率及年折旧率如下：

	使用寿命	预计净残值率	年折旧率
房屋及建筑物	25年	0%	4%
机器设备	5-10年	0%	10%至20%
办公设备	3-5年	0%	20%至33%

本集团至少于每年年度终了，对固定资产的使用寿命、预计净残值和折旧方法进行复核，必要时进行调整。

14. 在建工程

在建工程成本按实际工程支出确定，包括在建期间发生的各项必要工程支出、工程达到预定可使用状态前的应予资本化的借款费用以及其他相关费用等。

在建工程在达到预定可使用状态时转入固定资产标准如下：

	结转固定资产的标准
房屋及建筑物	达到可使用状态
机器设备	达到设计要求并完成试生产
办公设备	达到可使用状态

15. 借款费用

可直接归属于符合资本化条件的资产的购建或者生产的借款费用，予以资本化，其他借款费用计入当期损益。

当资本开支和借款费用已经发生，且为使资产达到预定可使用或可销售状态所必要的购建或生产活动已经开始时，借款费用开始资本化。

购建或者生产符合资本化条件的资产达到预定可使用或者可销售状态时，借款费用停止资本化。之后发生的借款费用计入当期损益。

在资本化期间内，每一会计期间的利息资本化金额，按照下列方法确定：专门借款以当期实际发生的利息费用，减去暂时性的存款利息收入或投资收益后的金额确定；占用的一般借款，根据累计资产支出超过专门借款部分的资产支出加权平均数乘以所占用一般借款的加权平均利率计算确定。

三、重要会计政策及会计估计（续）**15. 借款费用（续）**

符合资本化条件的资产在购建或者生产过程中，发生除达到预定可使用或者可销售状态必要的程序之外的非正常中断、且中断时间连续超过3个月的，暂停借款费用的资本化。在中断期间发生的借款费用确认为费用，计入当期损益，直至资产的购建或者生产活动重新开始。

16. 无形资产

无形资产在使用寿命内采用直线法摊销，其使用寿命如下：

	使用寿命	确定依据
土地使用权	50-70年	土地使用权期限
软件使用权	3年	软件使用权期限与预计使用期限孰短
知识产权许可	3-15年	知识产权许可期限与预计使用期限孰短

本集团将内部研究开发项目的支出，区分为研究阶段支出和开发阶段支出。研究阶段的支出，于发生时计入当期损益。开发阶段的支出，只有在同时满足下列条件时，才能予以资本化，即：完成该无形资产以使其能够使用或出售在技术上具有可行性；具有完成该无形资产并使用或出售的意图；无形资产产生经济利益的方式，包括能够证明运用该无形资产生产的产品存在市场或无形资产自身存在市场，无形资产将在内部使用的，能够证明其有用性；有足够的技术、财务资源和其他资源支持，以完成该无形资产的开发，并有能力使用或出售该无形资产；归属于该无形资产开发阶段的支出能够可靠地计量。不满足上述条件的开发支出，于发生时计入当期损益。

17. 资产减值

对除存货、递延所得税、金融资产、持有待售资产外的资产减值，按以下方法确定：

于资产负债表日判断资产是否存在可能发生减值的迹象，存在减值迹象的，本集团将估计其可收回金额，进行减值测试；对因企业合并所形成的商誉、使用寿命不确定的无形资产和尚未达到可使用状态的无形资产，无论是否存在减值迹象，至少于每年末进行减值测试。

可收回金额根据资产的公允价值减去处置费用后的净额与资产预计未来现金流量的现值两者之间较高者确定。本集团以单项资产为基础估计其可收回金额；难以对单项资产的可收回金额进行估计的，以该资产所属的资产组为基础确定资产组的可收回金额。资产组的认定，以资产组产生的主要现金流入是否独立于其他资产或者资产组的现金流入为依据。

三、 重要会计政策及会计估计（续）

17. 资产减值（续）

当资产或者资产组的可收回金额低于其账面价值时，本集团将其账面价值减记至可收回金额，减记的金额计入当期损益，同时计提相应的资产减值准备。

上述资产减值损失一经确认，在以后会计期间不再转回。

18. 职工薪酬

职工薪酬，是指本集团为获得职工提供的服务或解除劳动关系而给予的除股份支付以外各种形式的报酬或补偿。职工薪酬包括短期薪酬、离职后福利和辞退福利。

（1）短期薪酬

在职工提供服务的会计期间，将实际发生的短期薪酬确认为负债，并计入当期损益或相关资产成本。

（2）离职后福利（设定提存计划）

本集团的职工参加由当地政府管理的养老保险和失业保险，相应支出在发生时计入相关资产成本或当期损益。

基本养老保险

本集团职工参加了由当地劳动和社会保障部门组织实施的社会基本养老保险。本集团以当地规定的社会基本养老保险缴纳基数和比例，按月向当地社会基本养老保险经办机构缴纳养老保险费。职工退休后，当地劳动及社会保障部门有责任向已退休员工支付社会基本养老金。本集团在职工提供服务的会计期间，将根据上述社保规定计算应缴纳的金额确认为负债，并计入当期损益或相关资产成本。

（3）辞退福利

本集团向职工提供辞退福利的，在下列两者孰早日确认辞退福利产生的职工薪酬负债，并计入当期损益：企业不能单方面撤回因解除劳动关系计划或裁减建议所提供的辞退福利时；企业确认与涉及支付辞退福利的重组相关的成本或费用时。

19. 预计负债

除了非同一控制下企业合并中的或有对价及承担的或有负债之外，与或有事项相关的义务是本集团承担的现时义务且该义务的履行很可能会导致经济利益流出本集团，同时有关金额能够可靠地计量的，本集团将其确认为预计负债。

预计负债按照履行相关现时义务所需支出的最佳估计数进行初始计量，并综合考虑与或有事项有关的风险、不确定性和货币时间价值等因素。于资产负债表日对预计负债的账面价值进行复核并进行适当调整以反映当前最佳估计数。

三、 重要会计政策及会计估计（续）

20. 股份支付

股份支付，分为以权益结算的股份支付和以现金结算的股份支付。以权益结算的股份支付，是指本集团为获取服务以股份或其他权益工具作为对价进行结算的交易。

以权益结算的股份支付换取职工提供服务的，以授予职工权益工具的公允价值计量。授予后立即可行权的，在授予日按照公允价值计入相关成本或费用，相应增加资本公积；完成等待期内的服务或达到规定业绩条件才可行权的，在等待期内每个资产负债表日，以对可行权权益工具数量的最佳估计为基础，按照授予日的公允价值，将当期取得的服务计入相关成本或费用，相应增加资本公积。

如果修改了以权益结算的股份支付的条款，至少按照未修改条款的情况确认取得的服务。此外，增加所授予权益工具公允价值的修改，或在修改日对职工有利的变更，均确认取得服务的增加。

如果取消了以权益结算的股份支付，则于取消日作为加速行权处理，立即确认尚未确认的金额。职工或其他方能够选择满足非可行权条件但在等待期内未满足的，作为取消以权益结算的股份支付处理。但是，如果授予新的权益工具，并在新权益工具授予日认定所授予的新权益工具是用于替代被取消的权益工具的，则以与处理原权益工具条款和条件修改相同的方式，对所授予的替代权益工具进行处理。

21. 与客户之间的合同产生的收入

本集团在履行了合同中的履约义务，即在客户取得相关商品或服务控制权时确认收入。取得相关商品或服务的控制权，是指能够主导该商品的使用或该服务的提供并从中获得几乎全部的经济利益。

销售商品合同

本集团从事集成电路晶圆代工及光掩模制造业务，将所生产产品销售予客户。本集团与客户之间的销售商品合同通常仅包含转让晶圆及光掩模等商品的履约义务。本集团通常在综合考虑了下列因素的基础上，于客户取得货物控制权时点确认收入：取得商品的现时收款权利、商品所有权上的主要风险和报酬的转移、商品的法定所有权的转移、商品实物资产的转移、客户接受该商品。

三、重要会计政策及会计估计（续）

21. 与客户之间的合同产生的收入（续）

提供服务合同

由于本集团履约过程中所提供的服务具有不可替代用途，且本集团在整个合同期间内有权就累计至今已完成的履约部分收入款项，本集团将其作为在某一时段内履行的履约义务，按照履约进度确认收入，履约进度不能合理确定的除外。本集团按照投入法，根据发生的成本确定提供服务的履约进度。对于履约进度不能合理确定时，本集团已经发生的成本预计能够得到补偿的，按照已经发生的成本金额确认收入，直到履约进度能够合理确定为止。

22. 合同负债

本集团根据履行履约义务与客户付款之间的关系在资产负债表中列示合同负债。

在向客户转让商品或服务之前，已收客户对价或取得无条件收取对价权利而应向客户转让商品或服务的义务，确认为合同负债。

23. 政府补助

政府补助在能够满足其所附的条件并且能够收到时，予以确认。政府补助为货币性资产的，按照收到或应收的金额计量。政府补助为非货币性资产的，按照公允价值计量；公允价值不能可靠取得的，按照名义金额计量。

政府文件规定用于购建或以其他方式形成长期资产的，作为与资产相关的政府补助；政府文件不明确的，以取得该补助必须具备的基本条件为基础进行判断，以购建或其他方式形成长期资产为基本条件的作为与资产相关的政府补助，除此之外的作为与收益相关的政府补助。

与收益相关的政府补助，用于补偿以后期间的相关成本费用或损失的，确认为递延收益，并在确认相关成本费用或损失的期间计入当期损益或冲减相关成本；用于补偿已发生的相关成本费用或损失的，直接计入当期损益或冲减相关成本。

与资产相关的政府补助，确认为递延收益，在相关资产使用寿命内按照合理、系统的方法分期计入损益（但按照名义金额计量的政府补助，直接计入当期损益），相关资产在使用寿命结束前被出售、转让、报废或发生毁损的，尚未分配的相关递延收益余额转入资产处置当期的损益。

24. 递延所得税

本集团根据资产与负债于资产负债表日的账面价值与计税基础之间的暂时性差异，以及未作为资产和负债确认但按照税法规定可以确定其计税基础的项目的账面价值与计税基础之间的差额产生的暂时性差异，采用资产负债表债务法计提递延所得税。

三、 重要会计政策及会计估计（续）

24. 递延所得税（续）

各种应纳税暂时性差异均据以确认递延所得税负债，除非：

- （1） 应纳税暂时性差异是在以下交易中产生的：商誉的初始确认，或者具有以下特征的单项交易中产生的资产或负债的初始确认：该交易不是企业合并、交易发生时既不影响会计利润也不影响应纳税所得额或可抵扣亏损、且初始确认的资产和负债未导致产生等额应纳税暂时性差异和可抵扣暂时性差异；
- （2） 对于与子公司、合营企业及联营企业投资相关的应纳税暂时性差异，该暂时性差异转回的时间能够控制并且该暂时性差异在可预见的未来很可能不会转回。

对于可抵扣暂时性差异、能够结转以后年度的可抵扣亏损和税款抵减，本集团以很可能取得用来抵扣可抵扣暂时性差异、可抵扣亏损和税款抵减的未来应纳税所得额为限，确认由此产生的递延所得税资产，除非：

- （1） 可抵扣暂时性差异是在以下单项交易中产生的：该交易不是企业合并、交易发生时既不影响会计利润也不影响应纳税所得额或可抵扣亏损、且初始确认的资产和负债未导致产生等额应纳税暂时性差异和可抵扣暂时性差异；
- （2） 对于与子公司、合营企业及联营企业投资相关的可抵扣暂时性差异，该暂时性差异在可预见的未来很可能转回并且未来很可能获得用来抵扣该暂时性差异的应纳税所得额。

本集团于资产负债表日，对于递延所得税资产和递延所得税负债，依据税法规定，按照预期收回该资产或清偿该负债期间的适用税率计量，并反映资产负债表日预期收回资产或清偿负债方式的所得税影响。

于资产负债表日，本集团对递延所得税资产的账面价值进行复核，如果未来期间很可能无法获得足够的应纳税所得额用以抵扣递延所得税资产的利益，减记递延所得税资产的账面价值。于资产负债表日，本集团重新评估未确认的递延所得税资产，在很可能获得足够的应纳税所得额可供所有或部分递延所得税资产转回的限度内，确认递延所得税资产。

同时满足下列条件时，递延所得税资产和递延所得税负债以抵销后的净额列示：拥有以净额结算当期所得税资产及当期所得税负债的法定权利；递延所得税资产和递延所得税负债是与同一税收征管部门对同一应纳税主体征收的所得税相关或者对不同的纳税主体相关，但在未来每一具有重要性的递延所得税资产和递延所得税负债转回的期间内，涉及的纳税主体意图以净额结算当期所得税资产及当期所得税负债或是同时取得资产、清偿债务。

三、重要会计政策及会计估计（续）

25. 租赁

在合同开始日，本集团评估合同是否为租赁或者包含租赁，如果合同中一方让渡了在一定期间内控制一项或多项已识别资产使用的权利以换取对价，则该合同为租赁或者包含租赁。

（1）作为承租人

除了短期租赁和低价值资产租赁，本集团对租赁确认使用权资产和租赁负债。

在租赁期开始日，本集团将其可在租赁期内使用租赁资产的权利确认为使用权资产，按照成本进行初始计量。使用权资产成本包括：租赁负债的初始计量金额；在租赁期开始日或之前支付的租赁付款额扣除已享受的租赁激励相关金额；承租人发生的初始直接费用；承租人为拆卸及移除租赁资产、复原租赁资产所在场地或将租赁资产恢复至租赁条款约定状态预计将发生的成本。本集团因租赁付款额变动重新计量租赁负债的，相应调整使用权资产的账面价值。本集团后续采用年限平均法对使用权资产计提折旧。能够合理确定租赁期届满时取得租赁资产所有权的，本集团在租赁资产剩余使用寿命内计提折旧。无法合理确定租赁期届满时能够取得租赁资产所有权的，本集团在租赁期与租赁资产剩余使用寿命两者孰短的期间内计提折旧。

在租赁期开始日，本集团将尚未支付的租赁付款额的现值确认为租赁负债，短期租赁和低价值资产租赁除外。租赁付款额包括固定付款额及实质固定付款额扣除租赁激励后的金额、取决于指数或比率的可变租赁付款额、根据担保余值预计应支付的款项，还包括购买选择权的行权价格或行使终止租赁选择权需支付的款项，前提是本集团合理确定将行使该选择权或租赁期反映出本集团将行使终止租赁选择权。

未纳入租赁负债计量的可变租赁付款额于实际发生时计入当期损益，但另有规定计入相关资产成本的除外。

当实质固定付款额发生变动、担保余值预计的应付金额发生变化、用于确定租赁付款额的指数或比率发生变动、购买选择权、续租选择权或终止选择权的评估结果或实际行权情况发生变化时，本集团按照变动后的租赁付款额的现值重新计量租赁负债。

本集团将在租赁期开始日，租赁期不超过12个月，且不包含购买选择权的租赁认定为短期租赁。将单项租赁资产为全新资产时价值较低的租赁认定为低价值资产租赁。本集团对办公设备短期租赁和办公设备低价值资产租赁选择不确认使用权资产和租赁负债。在租赁期内各个期间按照直线法计入相关的资产成本或当期损益。

（2）作为出租人

租赁开始日实质上转移了与租赁资产所有权有关的几乎全部风险和报酬的租赁为融资租赁，除此之外的均为经营租赁。

三、 重要会计政策及会计估计（续）

25. 租赁（续）

经营租赁的租金收入在租赁期内各个期间按直线法确认为当期损益，未计入租赁收款额的可变租赁付款额在实际发生时计入当期损益。初始直接费用资本化，在租赁期内按照与租金收入确认相同的基础进行分摊，分期计入当期损益。

26. 套期会计

就套期会计方法而言，本集团的套期属于现金流量套期，是指对现金流量变动风险进行的套期，此现金流量变动源于与已确认资产或负债、很可能发生的预期交易有关的某类特定风险，或一项未确认的确定承诺包含的汇率风险。

在套期关系开始时，本集团对套期关系有正式指定，并准备了关于套期关系、风险管理目标和风险管理策略的正式书面文件。该文件载明了套期工具、被套期项目，被套期风险的性质，以及本集团对套期有效性评估方法。套期有效性，是指套期工具的公允价值或现金流量变动能够抵销被套期风险引起的被套期项目公允价值或现金流量的程度。此类套期在初始指定日及以后期间被持续评价符合套期有效性要求。

如果套期工具已到期、被出售、合同终止或已行使（但作为套期策略组成部分的展期或替换不作为已到期或合同终止处理），或因风险管理目标发生变化，导致套期关系不再满足风险管理目标，或者该套期不再满足套期会计方法的其他条件时，本集团终止运用套期会计。

套期关系由于套期比率的原因不再符合套期有效性要求的，但指定该套期关系的风险管理目标没有改变的，本集团对套期关系进行再平衡。

满足套期会计方法条件的，按如下方法进行处理：

现金流量套期

套期工具利得或损失中属于套期有效的部分，直接确认为其他综合收益，属于套期无效的部分，计入当期损益。

如果被套期的预期交易随后确认为非金融资产或非金融负债，或非金融资产或非金融负债的预期交易形成适用公允价值套期的确定承诺时，则原在其他综合收益中确认的现金流量套期储备金额转出，计入该资产或负债的初始确认金额。其余现金流量套期在被套期的预期现金流量影响损益的相同期间，如预期销售发生时，将其他综合收益中确认的现金流量套期储备转出，计入当期损益。

本集团对现金流量套期终止运用套期会计时，如果被套期的未来现金流量预期仍然会发生的，则以前计入其他综合收益的金额不转出，直至预期交易实际发生或确定承诺履行；如果被套期的未来现金流量预期不再发生的，则累计现金流量套期储备的金额应当从其他综合收益中转出，计入当期损益。

三、重要会计政策及会计估计（续）

27. 安全生产费

按照规定提取的安全生产费，计入相关产品的成本或当期损益，同时计入专项储备；使用时区分是否形成固定资产分别进行处理：属于费用性支出的，直接冲减专项储备；形成固定资产的，归集所发生的支出，于达到预定可使用状态时确认固定资产，同时冲减等值专项储备并确认等值累计折旧。

28. 公允价值计量

在财务报表中以公允价值计量或披露的资产和负债，根据对公允价值计量整体而言具有重要意义的最低层次输入值，确定所属的公允价值层次：第一层次输入值，在计量日能够取得的相同资产或负债在活跃市场上未经调整的报价；第二层次输入值，除第一层次输入值外相关资产或负债直接或间接可观察的输入值；第三层次输入值，相关资产或负债的不可观察输入值。

每个资产负债表日，本集团对在财务报表中确认的持续以公允价值计量的资产和负债进行重新评估，以确定是否在公允价值计量层次之间发生转换。

29. 重大会计估计

编制财务报表要求管理层作出判断、估计和假设，这些判断、估计和假设会影响收入、费用、资产和负债的列报金额及其披露，以及资产负债表日或有负债的披露。这些假设和估计的不确定性所导致的结果可能造成对未来受影响的资产或负债的账面价值进行重大调整。

估计的不确定性

以下为于资产负债表日有关未来的关键假设以及估计不确定性的其他关键来源，可能会导致未来会计期间资产和负债账面价值重大调整。

金融工具公允价值计量

本集团若干资产及负债以公允价值计量列示于财务报表中。在估计资产或负债的公允价值时，本集团尽可能使用可观察的市场数据。在无法获取第一层级数据的情况下，本集团使用估值技术（包括并非基于可观察市场数据的估计）来估计若干金融工具的公允价值。

合营企业和联营企业投资组合公允价值计量

作为有限合伙人，本集团已投资多项投资基金。根据管理层的评估，本集团将此类投资基金计入合营企业或联营企业，并以权益法进行计量。投资基金对投资组合以公允价值进行计量。这些投资基金持有多项投资组合。存在活跃市场的金融工具，本集团以活跃市场中的报价确定其公允价值。不存在活跃市场的金融工具，本集团采用估值技术确定其公允价值。在估值时，本集团采用在当前情况下适用并且有足够可利用数据和其他信息支持的估值技术，选择与市场参与者在相关资产或负债的交易中所考虑的资产或负债特征相一致的输入值，并尽可能优先使用相关可观察输入值。在相关可观察输入值无法取得或取得不切实可行的情况下，使用不可观察输入值。

三、 重要会计政策及会计估计（续）

29. 重大会计估计（续）

估计的不确定性（续）

存货跌价准备
本集团定期评估存货的可变现净值，并对存货成本高于可变现净值的差额确认存货跌价损失。本集团在估计存货的可变现净值时，考虑存货的持有目的，并以可得到的资料作为估计的基础，其中包括存货的预计使用情况和预计出售价格。存货的可变现净值可能随市场价格或需求等因素的改变而发生变化，进而影响存货跌价准备的金额和当期的损益。

除金融资产之外的非流动资产减值（除商誉外）
本集团于资产负债表日对除金融资产之外的非流动资产判断是否存在可能发生减值的迹象。其他除金融资产之外的非流动资产，当存在迹象表明其账面价值不可收回时，进行减值测试。当资产或资产组的账面价值高于可收回金额，即公允价值减去处置费用后的净额和预计未来现金流量的现值中的较高者，表明发生了减值。公允价值减去处置费用后的净额，参考公平交易中类似资产的销售协议价格或可观察到的市场价格，减去可直接归属于该资产处置的增量成本确定。预计未来现金流量现值时，管理层必须估计该项资产或资产组的预计未来现金流量，并选择恰当的折现率确定未来现金流量的现值。

四、 税项

1. 主要税种及税率

	计税依据	税率
增值税	销售额和适用税率计算的销项税额，抵扣准予抵扣的进项税额后的差额	13%、9%或6%、5%或3%
城市维护建设税	实际缴纳的增值税税额	7%或5%
企业所得税	应纳税所得额	25%、15%或0%

2. 税收优惠

企业所得税

本公司在开曼群岛注册成立，目前无需于当地缴税。

四、 税项（续）**2. 税收优惠（续）**企业所得税（续）

本集团享有企业所得税税务减免的主要中国公司详情如下：

- （1）根据财税【2012】27号文件、国发【2020】8号文件以及其他相关文件的规定，中芯北京取得集成电路生产企业资格，在完全弥补过往年度税务亏损后，自2015年起享有十年的税务减免期（2015年至2024年免缴企业所得税）。同时，中芯北京取得发证时间为2024年12月19日的高新技术企业证书。2024年，中芯北京根据政策享受免缴企业所得税待遇，并将按照相关规定进行申报工作。
- （2）根据《中华人民共和国企业所得税法》，本集团的部分子公司获得高新技术企业资格，中芯北京认证期间为2024年至2026年中芯上海与中芯深圳认证期间为2023年至2025年，2025年企业所得税优惠税率为15%。中芯天津和中芯北方的高新技术证书认证期间为2022年至2024年。2025年，中芯天津和中芯北方将按照相关规定再次申请高新技术企业证书，预交企业所得税所用税率暂按15%。
- （3）本集团下属所有其他中国大陆实体须按25%税率缴纳企业所得税。

五、 合并财务报表主要项目注释**1. 货币资金**

	2025年8月31日	2024年12月31日
库存现金	191	191
银行存款	28,780,119	48,000,879
应收利息	44,100	28,265
合计	<u>28,824,410</u>	<u>48,029,335</u>
其中：存放在境外的款项总额	254,309	391,742

于2025年8月31日，银行存款中包括三个月以上一年以内的定期存款3,546,350千元（2024年12月31日：2,250,000千元）。

于2025年8月31日，应收利息中包括七天通知存款和定期存款等预提利息收入44,100千元（2024年12月31日：28,265千元）。

中芯国际集成电路制造有限公司

备考财务报表附注（续）

2024年度及截至2025年8月31日止8个月期间

人民币千元

五、 合并财务报表主要项目注释（续）

2. 交易性金融资产

	2025年8月31日	2024年12月31日
以公允价值计量且其变动计入当期损益的金融资产		
货币基金	364,407	613,676
结构性存款	<u>215,665</u>	<u>1,343,553</u>
合计	<u>580,072</u>	<u>1,957,229</u>

3. 应收票据

（1） 应收票据分类列示

	2025年8月31日	2024年12月31日
银行承兑汇票	<u>320,429</u>	<u>365,073</u>

于2025年8月31日，本集团无已背书或贴现但在资产负债表日尚未到期的应收银行承兑汇票（2024年12月31日：无）。

于2025年8月31日，本集团无已质押的应收票据或因出票人未履约转为应收账款的票据（2024年12月31日：无）。

于2025年8月31日，本集团对于应收票据，均按照整个存续期的预期信用损失计量损失准备。本集团认为所持有的银行承兑汇票不存在重大的信用风险，不会因银行违约而产生重大损失。

4. 应收账款

（1） 按账龄披露

	2025年8月31日	2024年12月31日
1年以内	7,431,506	2,927,795
1年至2年	-	1,763
2年至3年	1,440	-
3年以上	<u>150</u>	<u>549</u>
	7,433,096	2,930,107
减：应收账款坏账准备	<u>15,922</u>	<u>7,437</u>
合计	<u>7,417,174</u>	<u>2,922,670</u>

中芯国际集成电路制造有限公司
备考财务报表附注（续）

2024年度及截至2025年8月31日止8个月期间

人民币千元

五、 合并财务报表主要项目注释（续）

4. 应收账款（续）

（2） 按坏账计提方法分类披露

	2025年8月31日					2024年12月31日				
	账面余额		坏账准备		账面价值	账面余额		坏账准备		账面价值
	金额	比例 (%)	金额	计提比例 (%)		金额	比例 (%)	金额	计提比例 (%)	
信用风险特征 组合计提坏 账准备	7,433,096	100	15,922	0.21	7,417,174	2,930,107	100	7,437	0.25	2,922,670

于2025年8月31日，组合计提坏账准备的应收账款情况如下：

	账面余额	坏账准备	计提比例（%）
1年以内	7,431,506	15,057	0.20
2至3年	1,440	715	49.65
3年以上	150	150	100.00
合计	7,433,096	15,922	

于2024年12月31日，组合计提坏账准备的应收账款情况如下：

	账面余额	坏账准备	计提比例（%）
1年以内	2,927,795	6,601	0.23
1至2年	1,763	287	16.26
3年以上	549	549	100.00
合计	2,930,107	7,437	

（3） 坏账准备的情况

应收账款坏账准备的变动如下：

	期/年初余额	本期/年计提	本期/年收 回或转回	本期/年核销	外币报表 折算差异	期/年末余 额
2025年8月31日	7,437	15,835	(7,180)	-	(170)	15,922
2024年12月31日	5,369	12,873	(10,380)	(838)	413	7,437

五、 合并财务报表主要项目注释（续）

4. 应收账款（续）

（4） 按欠款方归集的期/年末余额前五名的应收账款情况

于2025年8月31日，按欠款方归集的余额前五名的应收账款汇总分析如下：

	余额	坏账准备金额	占应收账款 余额总额比例
余额前五名的应收账款总额	<u>3,090,121</u>	<u>312</u>	41.57%

于2024年12月31日，按欠款方归集的余额前五名的应收账款汇总分析如下：

	余额	坏账准备金额	占应收账款 余额总额比例
余额前五名的应收账款总额	<u>1,477,897</u>	<u>3,399</u>	50.44%

截至2025年8月31日止8个月期间，本集团无因金融资产转移而终止确认的应收账款（2024年：无）。

5. 预付款项

（1） 预付款项按账龄列示

	2025年8月31日		2024年12月31日	
	账面余额	比例（%）	账面余额	比例（%）
1年以内	<u>673,520</u>	<u>100.00</u>	<u>405,409</u>	<u>100.00</u>

（2） 按预付对象归集的期/年末余额前五名的预付款情况

于2025年8月31日，按欠款方归集的余额前五名的预付款项汇总分析如下：

	金额	占预付款项 总额比例
余额前五名的预付款项总额	<u>487,093</u>	<u>72.32%</u>

于2024年12月31日，按欠款方归集的余额前五名的预付款项汇总分析如下：

	金额	占预付款项 总额比例
余额前五名的预付款项总额	<u>284,172</u>	<u>70.10%</u>

中芯国际集成电路制造有限公司

备考财务报表附注（续）

2024年度及截至2025年8月31日止8个月期间

人民币千元

五、 合并财务报表主要项目注释（续）

6. 其他应收款

	2025年8月31日	2024年12月31日
其他应收款	<u>333,691</u>	<u>239,083</u>

（1） 按账龄披露

	2025年8月31日	2024年12月31日
1年以内	264,635	160,397
1年至2年	24,951	36,776
2年至3年	6,745	1,026
3年以上	<u>38,476</u>	<u>42,013</u>
	334,807	240,212
减：其他应收款坏账准备	<u>1,116</u>	<u>1,129</u>
合计	<u>333,691</u>	<u>239,083</u>

（2） 按款项性质分类情况

	2025年8月31日	2024年12月31日
应收投资兑付款	42,658	126,044
应收押金及保证金	27,418	44,668
应收租金及代垫款项	30,996	22,068
应收资产处置款	193,327	18,437
其他	<u>40,408</u>	<u>28,995</u>
	334,807	240,212
减：坏账准备	<u>1,116</u>	<u>1,129</u>
合计	<u>333,691</u>	<u>239,083</u>

（3） 坏账准备计提情况

	2025年8月31日					账面价值	2024年12月31日					账面价值
	账面余额		坏账准备		金额		账面余额		坏账准备		金额	
	金额	比例 (%)	金额	计提比例 (%)			金额	比例 (%)	金额	计提比例 (%)		
按信用风险特征组合计提 坏账准备	334,807	100.00	1,116	0.33	333,691	240,212	100.00	1,129	0.47	239,083		

中芯国际集成电路制造有限公司

备考财务报表附注（续）

2024年度及截至2025年8月31日止8个月期间

人民币千元

五、 合并财务报表主要项目注释（续）

6. 其他应收款（续）

（3） 坏账准备计提情况（续）

于2025年8月31日，组合计提坏账准备的其他应收款情况如下：

	账面余额	减值准备	计提比例（%）
低信用风险组合	334,807	1,116	0.33

于2024年12月31日，组合计提坏账准备的其他应收款情况如下：

	账面余额	减值准备	计提比例（%）
低信用风险组合	240,212	1,129	0.47

截至2025年8月31日止8个月期间及2024年度，组合计提坏账准备的其他应收款均处于第一阶段，其坏账准备的变动如下：

	期/年初余额	本期/年计提	本期/年收回或转回	本期/年核销	外币报表折算差异	期/年末余额
2025年8月31日	1,129	-	-	-	(13)	1,116
2024年12月31日	2,919	-	(1,834)	-	44	1,129

（4） 按欠款方归集的期/年末余额其他应收款金额前五名

于2025年8月31日，其他应收款金额前五名如下：

	期末余额	占其他应收款期末余额的比例（%）	性质	账龄	坏账准备期末余额
其他应收款1	193,305	57.74	应收资产处置款	1年以内	-
其他应收款2	13,239	3.95	应收保证金	1年以内	-
其他应收款3	7,168	2.14	应收代垫款项	1年以内	7
其他应收款4	5,997	1.79	应收厂商能源费	1年以内	6
其他应收款5	3,928	1.17	应收租金	1年以内	4
合计	223,637	66.79			17

五、 合并财务报表主要项目注释（续）

6. 其他应收款（续）

（4） 按欠款方归集的年末余额其他应收款金额前五名（续）

于2024年12月31日，其他应收款金额前五名如下：

	年末余额	占其他应收款 年末余额的 比例（%）	性质	账龄	坏账准备 年末余额
其他应收款1	38,600	16.07	应收保证金	1年以内	-
其他应收款2	6,872	2.86	应收代垫款项	1年以内	7
其他应收款3	5,106	2.13	应收厂商能源费	1年以内	5
其他应收款4	4,423	1.84	应收厂商能源费	1年以内	4
其他应收款5	3,384	1.41	应收厂商能源费	1年以内	3
合计	58,385	24.31			19

7. 存货

	2025年8月31日			2024年12月31日		
	账面余额	跌价准备	账面价值	账面余额	跌价准备	账面价值
原材料	13,758,994	1,691,188	12,067,806	12,279,096	1,350,770	10,928,326
在产品	11,001,684	1,289,293	9,712,391	8,821,537	872,890	7,948,647
产成品	2,332,552	342,908	1,989,644	2,827,197	436,888	2,390,309
合计	27,093,230	3,323,389	23,769,841	23,927,830	2,660,548	21,267,282

截至2025年8月31日止8个月期间，存货跌价准备变动如下：

	期初余额	本期计提	本期减少 转回或转销	外币报表 折算差异	期末余额
原材料	1,350,770	355,198	-	(14,780)	1,691,188
在产品	872,890	431,232	-	(14,829)	1,289,293
产成品	436,888	-	(89,188)	(4,792)	342,908
合计	2,660,548	786,430	(89,188)	(34,401)	3,323,389

中芯国际集成电路制造有限公司

备考财务报表附注（续）

2024年度及截至2025年8月31日止8个月期间

人民币千元

五、 合并财务报表主要项目注释（续）

7. 存货（续）

于2024年度，存货跌价准备变动如下：

	年初余额	本年计提	本年减少 转回或转销	外币报表 折算差异	年末余额
原材料	601,619	727,885	-	21,266	1,350,770
在产品	966,176	-	(105,990)	12,704	872,890
产成品	528,250	-	(97,640)	6,278	436,888
合计	2,096,045	727,885	(203,630)	40,248	2,660,548

存货跌价准备情况如下：

确定可变现净值的具体依据

原材料	以所生产的产成品的估计售价减去至完工时估计将要发生的成本、估计的销售费用和相关税费后的金额，并结合库龄因素确定可变现净值。
在产品	以所生产的产成品的估计售价减去至完工时估计将要发生的成本、估计的销售费用和相关税费后的金额，并结合库龄因素确定可变现净值。
产成品	产成品的估计售价减去估计的销售费用和相关税费后的金额，并结合库龄因素确定可变现净值。

8. 持有待售资产

2025年8月31日

	划分为持有待售 前的账面价值	持有待售资产 减值准备	账面价值	出售价格	预计出售 费用
持有待售员工住房（注）	27,824	-	27,824	32,248	87

2024年12月31日

	划分为持有待售 前的账面价值	持有待售资产 减值准备	账面价值	出售价格	预计出售 费用
持有待售员工住房（注）	139,407	-	139,407	227,234	31,233

注：经董事会批准，本集团拟出售生活园区住房给员工，本集团与员工签订了购房承诺书并收取了意向金，因此将相应的资产转入持有待售资产。

中芯国际集成电路制造有限公司

备考财务报表附注（续）

2024年度及截至2025年8月31日止8个月期间

人民币千元

五、 合并财务报表主要项目注释（续）

9. 一年内到期的非流动资产

	2025年8月31日	2024年12月31日
长期定期存款（附注五、18）	36,297,461	27,965,352
长期结构性存款	<u>2,078,914</u>	<u>-</u>
合计	<u>38,376,375</u>	<u>27,965,352</u>

10. 其他流动资产

	2025年8月31日	2024年12月31日
增值税留抵税额	2,845,942	2,386,311
预缴所得税	<u>327</u>	<u>126,639</u>
合计	<u>2,846,269</u>	<u>2,512,950</u>

中芯国际集成电路制造有限公司

备考财务报表附注（续）

2024 年度及截至 2025 年 8 月 31 日止 8 个月期间

人民币千元

五、 合并财务报表主要项目注释（续）

11. 长期股权投资

截至2025年8月31日止8个月期间

		本期变动						
	期初余额	追加投资	减少投资	权益法下 投资损益	其他综合 收益	其他权益 变动	宣告现金 股利	期末余额
合营企业								
上海信芯投资中心（有限合伙）（注2）	89	-	-	467	-	-	-	556
小计	89	-	-	467	-	-	-	556
联营企业								
重要的联营企业（注1）	3,322,374	-	-	(99,193)	(41,775)	34,935	-	3,216,341
股权投资基金（注2）	4,905,191	558,462	(286,792)	(4,027)	(1,327)	-	-	5,171,507
凸版迪色丝电子传感器（上海）有限公司	201,533	-	-	20,825	12,448	-	(14,300)	220,506
其他投资	575,051	75,098	-	(30,046)	(5,050)	9,051	(2,908)	621,196
小计	9,004,149	633,560	(286,792)	(112,441)	(35,704)	43,986	(17,208)	9,229,550
合计	9,004,238	633,560	(286,792)	(111,974)	(35,704)	43,986	(17,208)	9,230,106

中芯国际集成电路制造有限公司

备考财务报表附注（续）

2024年度及截至2025年8月31日止8个月期间

人民币千元

五、 合并财务报表主要项目注释（续）

11. 长期股权投资（续）

2024年度

		本年变动						
	年初余额	追加投资	减少投资	权益法下 投资损益	其他综合 收益	其他权益 变动	宣告现金 股利	年末余额
合营企业								
上海信芯投资中心（有限合伙）（注2）	16,255	-	(196)	(15,970)	-	-	-	89
小计	16,255	-	(196)	(15,970)	-	-	-	89
联营企业								
重要的联营企业（注1）	8,908,696	-	(5,710,361)	(85,237)	85,196	124,080	-	3,322,374
股权投资基金（注2）	4,976,925	341,802	(734,804)	331,314	(291)	-	(9,755)	4,905,191
凸版迪色丝电子传感器（上海）有限公司	174,037	-	-	40,331	(52)	-	(12,783)	201,533
其他投资	407,970	187,719	-	(47,850)	528	33,994	(7,310)	575,051
小计	14,467,628	529,521	(6,445,165)	238,558	85,381	158,074	(29,848)	9,004,149
合计	14,483,883	529,521	(6,445,361)	222,588	85,381	158,074	(29,848)	9,004,238

注1：本集团重要的联营企业包括芯鑫融资租赁有限责任公司（“芯鑫融资租赁”）、中芯集成电路（宁波）有限公司（“中芯宁波”）和芯联集成电路制造股份有限公司（“芯联集成”）。因本公司之子公司芯电半导体（上海）有限公司（“芯电上海”）已经于2024年11月12日完成有关向磐石润企（深圳）信息管理有限公司转让其所持有的江苏长电科技股份有限公司（“长电科技”）全部股份的交易过户登记手续，本集团不再持有任何长电科技的股份。

注2：作为有限合伙人，本集团投资多项股权投资基金，将此类投资基金作为合营企业和联营企业投资并采用权益法核算。投资基金对其持有投资组合以公允价值进行计量。该类投资组合的估值主要基于采用恰当的估值方法和在估值过程中应用适当的假设。

中芯国际集成电路制造有限公司

备考财务报表附注（续）

2024 年度及截至 2025 年 8 月 31 日止 8 个月期间

人民币千元

五、 合并财务报表主要项目注释（续）

12. 其他非流动金融资产

	2025年8月31日	2024年12月31日
结构性存款	-	2,079,654
权益工具投资	<u>997,352</u>	<u>992,690</u>
合计	<u>997,352</u>	<u>3,072,344</u>

权益工具投资相关信息分析如下：

	2025年8月31日	2024年12月31日
权益工具		
一成本	533,493	491,269
一累计公允价值变动	<u>463,859</u>	<u>501,421</u>
合计	<u>997,352</u>	<u>992,690</u>

中芯国际集成电路制造有限公司

备考财务报表附注（续）

2024 年度及截至 2025 年 8 月 31 日止 8 个月期间

人民币千元

五、 合并财务报表主要项目注释（续）

13. 固定资产

截至2025年8月31日止8个月期间

	房屋及建筑物	机器设备	办公设备	合计
原价				
期初余额	14,445,470	243,287,846	3,394,440	261,127,756
购买	-	1,052,587	-	1,052,587
在建工程转入	880,347	43,065,720	401,957	44,348,024
处置或报废	(125)	(551,733)	(85,774)	(637,632)
外币报表折算差异	(180,834)	(3,314,093)	(43,515)	(3,538,442)
期末余额	<u>15,144,858</u>	<u>283,540,327</u>	<u>3,667,108</u>	<u>302,352,293</u>
累计折旧				
期初余额	3,850,742	140,847,816	2,397,643	147,096,201
计提	408,097	16,174,053	407,195	16,989,345
处置或报废	(101)	(457,162)	(85,747)	(543,010)
外币报表折算差异	(50,566)	(1,337,264)	(24,303)	(1,412,133)
期末余额	<u>4,208,172</u>	<u>155,227,443</u>	<u>2,694,788</u>	<u>162,130,403</u>
减值准备				
期初余额	-	486,185	-	486,185
处置或报废	-	(10,970)	-	(10,970)
外币报表折算差异	-	(5,707)	-	(5,707)
期末余额	<u>-</u>	<u>469,508</u>	<u>-</u>	<u>469,508</u>
账面价值				
期末	<u>10,936,686</u>	<u>127,843,376</u>	<u>972,320</u>	<u>139,752,382</u>
期初	<u>10,594,728</u>	<u>101,953,845</u>	<u>996,797</u>	<u>113,545,370</u>

中芯国际集成电路制造有限公司

备考财务报表附注（续）

2024 年度及截至 2025 年 8 月 31 日止 8 个月期间

人民币千元

五、 合并财务报表主要项目注释（续）

13. 固定资产（续）

2024年度

	房屋及建筑物	机器设备	办公设备	合计
原价				
年初余额	10,695,859	202,837,589	2,744,692	216,278,140
在建工程转入	3,564,891	37,861,214	627,657	42,053,762
处置或报废	(12,802)	(839,521)	(25,362)	(877,685)
外币报表折算差异	197,522	3,428,564	47,453	3,673,539
年末余额	14,445,470	243,287,846	3,394,440	261,127,756
累计折旧				
年初余额	3,259,456	118,211,219	1,845,809	123,316,484
计提	539,448	21,605,061	543,464	22,687,973
处置或报废	(1,188)	(755,887)	(24,652)	(781,727)
外币报表折算差异	53,026	1,787,423	33,022	1,873,471
年末余额	3,850,742	140,847,816	2,397,643	147,096,201
减值准备				
年初余额	-	529,297	-	529,297
处置或报废	-	(50,520)	-	(50,520)
外币报表折算差异	-	7,408	-	7,408
年末余额	-	486,185	-	486,185
账面价值				
年末	10,594,728	101,953,845	996,797	113,545,370
年初	7,436,403	84,097,073	898,883	92,432,359

于2025年8月31日，暂时闲置的固定资产如下：

	原价	累计折旧	减值准备	账面价值
机器设备	445,118	406,803	38,315	-

于2024年12月31日，暂时闲置的固定资产如下：

	原价	累计折旧	减值准备	账面价值
机器设备	358,857	325,096	33,761	-

于2025年8月31日及2024年12月31日，本集团无被抵押的固定资产。

中芯国际集成电路制造有限公司

备考财务报表附注（续）

2024 年度及截至 2025 年 8 月 31 日止 8 个月期间

人民币千元

五、 合并财务报表主要项目注释（续）

14. 在建工程

	2025年8月31日			2024年12月31日		
	账面余额	减值准备	账面价值	账面余额	减值准备	账面价值
上海工厂扩建工程	56,662,356	52,765	56,609,591	66,416,984	53,403	66,363,581
北京工厂扩建工程	18,636,801	-	18,636,801	14,931,062	-	14,931,062
天津工厂扩建工程	2,846,176	-	2,846,176	3,187,917	-	3,187,917
深圳工厂扩建工程	1,327,037	1,778	1,325,259	3,794,409	1,799	3,792,610
合计	79,472,370	54,543	79,417,827	88,330,372	55,202	88,275,170

截至2025年8月31日止8个月期间，重要在建工程变动如下：

	预算	期初余额	本期增加	本期转入 固定资产	外币报表 折算差异	期末余额	资金来源	工程投入占 预算比例
上海工厂 扩建工程	186,849,834	66,416,984	25,671,723	(34,717,262)	(709,089)	56,662,356	自有资金	95%
北京工厂 扩建工程	125,947,334	14,931,062	10,308,134	(6,387,346)	(215,049)	18,636,801	自有资金	95%
天津工厂 扩建工程	31,631,741	3,187,917	317,526	(624,039)	(35,228)	2,846,176	自有资金	99%
深圳工厂 扩建工程	28,774,579	3,794,409	174,498	(2,619,377)	(22,493)	1,327,037	自有资金	98%
合计	373,203,488	88,330,372	36,471,881	(44,348,024)	(981,859)	79,472,370		

2024年度，重要在建工程变动如下：

	预算	年初余额	本年增加	本年转入 固定资产	外币报表 折算差异	年末余额	资金来源	工程投入占 预算比例
上海工厂 扩建工程	189,109,499	40,349,197	34,534,175	(9,334,909)	868,521	66,416,984	自有资金	83%
北京工厂 扩建工程	127,470,476	28,415,413	13,109,508	(26,875,965)	282,106	14,931,062	自有资金	87%
天津工厂 扩建工程	32,014,279	4,193,371	838,089	(1,895,365)	51,822	3,187,917	自有资金	98%
深圳工厂 扩建工程	29,122,564	4,099,550	3,584,706	(3,947,523)	57,676	3,794,409	自有资金	98%
合计	377,716,818	77,057,531	52,066,478	(42,053,762)	1,260,125	88,330,372		

截至2025年8月31日止8个月期间，在建工程减值准备：

	期初余额	本期增加	本期核销	外币报表 折算差异	期末余额	计提原因
深圳工厂扩建工程 ——部分机器设备	1,799	-	-	(21)	1,778	市场发生变化
上海工厂扩建工程 ——部分机器设备	53,403	-	-	(638)	52,765	市场发生变化
合计	55,202	-	-	(659)	54,543	

中芯国际集成电路制造有限公司

备考财务报表附注（续）

2024 年度及截至 2025 年 8 月 31 日止 8 个月期间

人民币千元

五、 合并财务报表主要项目注释（续）

14. 在建工程（续）

2024年度，在建工程减值准备：

	年初余额	本年增加	本年核销	外币报表 折算差异	年末余额	计提原因
深圳工厂扩建工程						
——部分机器设备	1,772	-	-	27	1,799	市场发生变化
上海工厂扩建工程						
——部分机器设备	52,614	-	-	789	53,403	市场发生变化
合计	54,386	-	-	816	55,202	

15. 使用权资产

截至2025年8月31日止8个月期间

	房屋及建筑物	机器设备	合计
成本			
期初余额	23,896	1,124,933	1,148,829
购置	4,539	-	4,539
处置	-	(641,911)	(641,911)
外币报表折算差异	(314)	(18,939)	(19,253)
期末余额	28,121	464,083	492,204
累计折旧			
期初余额	11,567	951,262	962,829
计提	3,566	84,263	87,829
处置	-	(631,212)	(631,212)
外币报表折算差异	(172)	(17,576)	(17,748)
期末余额	14,961	386,737	401,698
账面价值			
期末	13,160	77,346	90,506
期初	12,329	173,671	186,000

中芯国际集成电路制造有限公司

备考财务报表附注（续）

2024 年度及截至 2025 年 8 月 31 日止 8 个月期间

人民币千元

五、 合并财务报表主要项目注释（续）

15. 使用权资产（续）

2024 年度

	房屋及建筑物	机器设备	合计
成本			
年初余额	23,544	1,108,314	1,131,858
外币报表折算差异	352	16,619	16,971
年末余额	23,896	1,124,933	1,148,829
累计折旧			
年初余额	6,997	715,546	722,543
计提	4,420	222,658	227,078
外币报表折算差异	150	13,058	13,208
年末余额	11,567	951,262	962,829
账面价值			
年末	12,329	173,671	186,000
年初	16,547	392,768	409,315

中芯国际集成电路制造有限公司

备考财务报表附注（续）

2024 年度及截至 2025 年 8 月 31 日止 8 个月期间

人民币千元

五、 合并财务报表主要项目注释（续）

16. 无形资产

截至2025年8月31日止8个月期间

	土地使用权	知识产权许可	软件使用权	合计
原价				
期初余额	3,326,220	5,139,291	957,826	9,423,337
购置	182	1,078	63,309	64,569
处置	(240,803)	(16,786)	(19,484)	(277,073)
外币报表折算差异	(37,495)	(61,262)	(11,855)	(110,612)
期末余额	<u>3,048,104</u>	<u>5,062,321</u>	<u>989,796</u>	<u>9,100,221</u>
累计摊销				
期初余额	405,551	4,828,832	827,521	6,061,904
计提	43,714	38,937	35,479	118,130
处置	(21,672)	(16,786)	(19,484)	(57,942)
外币报表折算差异	(5,350)	(57,912)	(10,029)	(73,291)
期末余额	<u>422,243</u>	<u>4,793,071</u>	<u>833,487</u>	<u>6,048,801</u>
减值准备				
期初余额	-	136,002	-	136,002
外币报表折算差异	-	(1,625)	-	(1,625)
期末余额	<u>-</u>	<u>134,377</u>	<u>-</u>	<u>134,377</u>
账面价值				
期末	<u>2,625,861</u>	<u>134,873</u>	<u>156,309</u>	<u>2,917,043</u>
期初	<u>2,920,669</u>	<u>174,457</u>	<u>130,305</u>	<u>3,225,431</u>

中芯国际集成电路制造有限公司

备考财务报表附注（续）

2024 年度及截至 2025 年 8 月 31 日止 8 个月期间

人民币千元

五、 合并财务报表主要项目注释（续）

16. 无形资产（续）

2024年度

	土地使用权	知识产权许可	软件使用权	合计
原价				
年初余额	3,282,690	5,028,862	904,549	9,216,101
购置	597	34,662	42,311	77,570
处置	(6,230)	-	(3,008)	(9,238)
外币报表折算差异	49,163	75,767	13,974	138,904
年末余额	<u>3,326,220</u>	<u>5,139,291</u>	<u>957,826</u>	<u>9,423,337</u>
累计摊销				
年初余额	336,243	4,656,453	745,079	5,737,775
计提	65,819	101,417	73,730	240,966
处置	(2,218)	-	(3,008)	(5,226)
外币报表折算差异	5,707	70,962	11,720	88,389
年末余额	<u>405,551</u>	<u>4,828,832</u>	<u>827,521</u>	<u>6,061,904</u>
减值准备				
年初余额	-	133,993	-	133,993
外币报表折算差异	-	2,009	-	2,009
年末余额	<u>-</u>	<u>136,002</u>	<u>-</u>	<u>136,002</u>
账面价值				
年末	<u>2,920,669</u>	<u>174,457</u>	<u>130,305</u>	<u>3,225,431</u>
年初	<u>2,946,447</u>	<u>238,416</u>	<u>159,470</u>	<u>3,344,333</u>

中芯国际集成电路制造有限公司

备考财务报表附注（续）

2024 年度及截至 2025 年 8 月 31 日止 8 个月期间

人民币千元

五、 合并财务报表主要项目注释（续）

17. 递延所得税资产/负债

(1) 未经抵销的递延所得税资产

	2025年8月31日		2024年12月31日	
	可抵扣暂时性差异	递延所得税资产	可抵扣暂时性差异	递延所得税资产
固定资产折旧	880,299	132,045	927,998	139,200
预提费用	753,912	113,087	763,030	114,454
资产减值准备	652,444	97,866	660,334	99,050
无形资产摊销	28,116	4,217	32,949	4,942
合计	<u>2,314,771</u>	<u>347,215</u>	<u>2,384,311</u>	<u>357,646</u>

(2) 未经抵销的递延所得税负债

	2025年8月31日		2024年12月31日	
	应纳税暂时性差异	递延所得税负债	应纳税暂时性差异	递延所得税负债
公允价值变动	1,700,983	425,246	1,886,689	471,672
固定资产折旧	1,004,976	150,746	1,264,329	189,649
衍生金融工具	13,720	2,058	104,140	15,621
合计	<u>2,719,679</u>	<u>578,050</u>	<u>3,255,158</u>	<u>676,942</u>

(3) 以抵销后净额列示的递延所得税资产或负债

	2025年8月31日		2024年12月31日	
	抵销金额	抵销后余额	抵销金额	抵销后余额
递延所得税资产	<u>127,011</u>	<u>220,204</u>	<u>147,645</u>	<u>210,001</u>
递延所得税负债	<u>127,011</u>	<u>451,039</u>	<u>147,645</u>	<u>529,297</u>

(4) 未确认递延所得税资产明细

	2025年8月31日	2024年12月31日
可抵扣暂时性差异	6,055,620	2,536,016
可抵扣亏损	<u>26,958,783</u>	<u>31,205,862</u>
合计	<u>33,014,403</u>	<u>33,741,878</u>

中芯国际集成电路制造有限公司

备考财务报表附注（续）

2024 年度及截至 2025 年 8 月 31 日止 8 个月期间

人民币千元

五、 合并财务报表主要项目注释（续）

17. 递延所得税资产/负债（续）

(5) 未确认递延所得税资产的可抵扣亏损的到期日分析

	2025年8月31日	2024年12月31日
2025年	162,411	354,987
2026年	17,558	17,558
2027年	1,076,826	4,710,390
2028年	15,391	1,164,407
2029年及以上	25,686,597	24,958,520
合计	26,958,783	31,205,862

根据《中华人民共和国企业所得税法》及有关规定，在中国境内设立的外商投资企业向境外投资者分配股息，须按10%税率代扣代缴预提所得税，境外投资者从中国境内居民企业分配的利润，用于符合适用范围的境内直接投资暂不征收预提所得税。考虑本公司能够控制子公司分配利润的时间和方法，以及本集团经营所得需要满足未来较多的资本性开支，因此未确认预提税的递延所得税负债。

18. 其他非流动资产

	2025年8月31日	2024年12月31日
长期定期存款（注1）	51,014,602	54,903,126
长期借款质押保证金（注2）	-	2,677,963
其他	40,142	2,357
	51,054,744	57,583,446
减：一年内到期的长期定期存款	36,297,461	27,965,352
合计	14,757,283	29,618,094

注1：长期定期存款为本集团持有的期限在一至三年的定期存款。

注2：长期借款质押保证金为本集团为取得长期质押借款而支付的质押保证金。于2025年8月31日，无定期存款（2024年12月31日：2,677,963千元）质押于银行作为长期借款的质押物。

中芯国际集成电路制造有限公司

备考财务报表附注（续）

2024 年度及截至 2025 年 8 月 31 日止 8 个月期间

人民币千元

五、 合并财务报表主要项目注释（续）

19. 所有权或使用权受到限制的资产

	2025年8月31日	2024年12月31日	理由
其他非流动资产	<u>-</u>	<u>2,677,963</u>	附注五、18

20. 短期借款

（1） 短期借款分类

	2025年8月31日	2024年12月31日
信用借款	<u>5,573,007</u>	<u>1,070,438</u>

于2025年8月31日，本集团不存在已到期但未偿还的短期借款（2024年12月31日：无）。

21. 应付账款

（1） 应付账款列示

	2025年8月31日	2024年12月31日
应付材料采购款	3,350,424	3,747,372
应付服务采购款	<u>1,887,771</u>	<u>1,910,389</u>
合计	<u>5,238,195</u>	<u>5,657,761</u>

22. 预收款项

（1） 预收款项列示

	2025年8月31日	2024年12月31日
预收机台出售款	<u>29,498</u>	<u>32,530</u>

于2025年8月31日，无账龄超过1年的重要预收款项（2024年12月31日：无）。

中芯国际集成电路制造有限公司

备考财务报表附注（续）

2024 年度及截至 2025 年 8 月 31 日止 8 个月期间

人民币千元

五、 合并财务报表主要项目注释（续）

23. 合同负债

	2025年8月31日	2024年12月31日
预收货款	5,109,047	8,525,544
预收其他	192,224	83,846
合计	5,301,271	8,609,390

于2025年8月31日，本集团无账龄超过1年的重要合同负债（2024年12月31日：无）。

24. 应付职工薪酬

截至2025年8月31日止8个月期间

	期初余额	本期增加	本期减少	期末余额
短期薪酬	2,067,484	4,942,030	(4,590,947)	2,418,567
离职后福利（设定提存计划）	56,674	448,197	(446,242)	58,629
合计	2,124,158	5,390,227	(5,037,189)	2,477,196

2024年度

	年初余额	本年增加	本年减少	年末余额
短期薪酬	1,510,595	6,848,921	(6,292,032)	2,067,484
离职后福利（设定提存计划）	69,309	642,706	(655,341)	56,674
合计	1,579,904	7,491,627	(6,947,373)	2,124,158

截至2025年8月31日止8个月期间，短期薪酬如下：

	期初余额	本期增加	本期减少	期末余额
工资、奖金、津贴和补贴	2,023,406	4,242,783	(3,921,164)	2,345,025
职工福利费	-	183,662	(162,139)	21,523
社会保险费	21,775	261,316	(257,766)	25,325
其中：医疗保险费	19,491	227,409	(224,206)	22,694
工伤保险费	1,002	16,783	(16,473)	1,312
生育保险费	1,282	17,124	(17,087)	1,319
住房公积金	18,955	251,852	(246,254)	24,553
工会经费和职工教育经费	3,348	2,417	(3,624)	2,141
合计	2,067,484	4,942,030	(4,590,947)	2,418,567

中芯国际集成电路制造有限公司

备考财务报表附注（续）

2024 年度及截至 2025 年 8 月 31 日止 8 个月期间

人民币千元

五、 合并财务报表主要项目注释（续）

24. 应付职工薪酬（续）

2024年度，短期薪酬如下：

	年初余额	本年增加	本年减少	年末余额
工资、奖金、津贴和补贴	1,470,456	5,987,327	(5,434,377)	2,023,406
职工福利费	-	103,499	(103,499)	-
社会保险费	16,911	379,144	(374,280)	21,775
其中：医疗保险费	15,196	332,415	(328,120)	19,491
工伤保险费	531	21,128	(20,657)	1,002
生育保险费	1,184	25,601	(25,503)	1,282
住房公积金	20,484	372,499	(374,028)	18,955
工会经费和职工教育经费	2,744	6,452	(5,848)	3,348
合计	<u>1,510,595</u>	<u>6,848,921</u>	<u>(6,292,032)</u>	<u>2,067,484</u>

截至2025年8月31日止8个月期间，设定提存计划如下：

	期初余额	本期增加	本期减少	期末余额
基本养老保险费	52,984	433,841	(430,746)	56,079
失业保险费	<u>3,690</u>	<u>14,356</u>	<u>(15,496)</u>	<u>2,550</u>
合计	<u>56,674</u>	<u>448,197</u>	<u>(446,242)</u>	<u>58,629</u>

2024年度，设定提存计划如下：

	年初余额	本年增加	本年减少	年末余额
基本养老保险费	65,912	621,822	(634,750)	52,984
失业保险费	<u>3,397</u>	<u>20,884</u>	<u>(20,591)</u>	<u>3,690</u>
合计	<u>69,309</u>	<u>642,706</u>	<u>(655,341)</u>	<u>56,674</u>

25. 应交税费

	2025年8月31日	2024年12月31日
企业所得税	158,957	610,042
个人所得税	27,414	33,647
印花税	9,253	23,146
房产税	27,111	16,227
增值税	12,001	6,806
其他	<u>10,343</u>	<u>6,600</u>
合计	<u>245,079</u>	<u>696,468</u>

中芯国际集成电路制造有限公司

备考财务报表附注（续）

2024 年度及截至 2025 年 8 月 31 日止 8 个月期间

人民币千元

五、 合并财务报表主要项目注释（续）

26. 其他应付款

	2025年8月31日	2024年12月31日
应付资产采购款	12,523,492	13,093,006
应付押金	2,054,687	3,367,108
应付电费	362,204	157,379
应付服务费	32,729	74,618
应付气费	90,943	61,501
其他	701,665	519,999
合计	<u>15,765,720</u>	<u>17,273,611</u>

2025年8月31日，账龄超过一年的其他应付款为1,610,952千元（2024年12月31日：2,499,925千元），主要为应付资产采购款项，因为尚未完工验收，该款项尚未结清。

27. 一年内到期的非流动负债

	2025年8月31日	2024年12月31日
一年内到期的长期借款（附注五、29）	12,763,070	19,966,523
一年内到期的应付债券（附注五、30）	-	4,351,142
一年内到期的租赁负债（附注五、31）	99,999	133,205
合计	<u>12,863,069</u>	<u>24,450,870</u>

28. 其他流动负债

	2025年8月31日	2024年12月31日
待转销项税	566,702	895,685
其他	-	30,017
合计	<u>566,702</u>	<u>925,702</u>

中芯国际集成电路制造有限公司

备考财务报表附注（续）

2024 年度及截至 2025 年 8 月 31 日止 8 个月期间

人民币千元

五、 合并财务报表主要项目注释（续）

29. 长期借款

	2025年8月31日	2024年12月31日
质押借款（注1）	-	1,443,085
保证借款（注2）	26,527,317	20,295,198
信用借款	49,371,980	56,013,679
合计	75,899,297	77,751,962
减：一年内到期的长期借款		
质押借款	-	1,443,085
保证借款	1,614,999	1,544,039
信用借款	11,148,071	16,979,399
小计	12,763,070	19,966,523
非流动部分合计	63,136,227	57,785,439

注1：于2025年8月31日，无（2024年12月31日：2,677,963千元）定期存款为质押借款担保。

注2：于2025年8月31日及2024年12月31日，银行保证借款金额系由本集团部分子公司提供担保。

30. 应付债券

（1） 应付债券

	2025年8月31日	2024年12月31日
公司债券	-	4,351,142
减：一年内到期的应付债券	-	4,351,142
非流动部分	-	-

中芯国际集成电路制造有限公司

备考财务报表附注（续）

2024 年度及截至 2025 年 8 月 31 日止 8 个月期间

人民币千元

五、 合并财务报表主要项目注释（续）

30. 应付债券（续）

（2） 应付债券的具体情况

本公司于2020年2月27日在新加坡证券交易所发行本金为6亿美元的五年期无抵押公司债券，此债券票面固定年利率为2.693%，每半年付息一次，详细情况如下：

应付债券

总面值	6亿美元
发行日期	2020/2/27
债券期限	5年
发行金额	4,207,560

截至2025年8月31日止8个月期间

2025年1月1日余额	4,312,423
溢折价摊销	916
本期偿还	(4,311,584)
外币报表折算差异	(1,755)

2025年8月31日余额	-
--------------	---

截至2025年8月31日止8个月期间，债券之应付利息（即一年内到期的应付债券）如下：

	期初余额	本期应计利息	本期支付利息	外币报表折算差异	期末余额
6亿美元公司债券	38,719	18,381	(57,951)	851	-

2024年度

2024年1月1日余额	4,243,352
溢折价摊销	5,388
外币报表折算差异	63,683

2024年12月31日余额	4,312,423
---------------	-----------

2024年度，债券之应付利息（即一年内到期的应付债券）如下：

	年初余额	本年应计利息	本年支付利息	外币报表折算差异	年末余额
6亿美元公司债券	38,147	115,027	(115,010)	555	38,719

中芯国际集成电路制造有限公司

备考财务报表附注（续）

2024 年度及截至 2025 年 8 月 31 日止 8 个月期间

人民币千元

五、 合并财务报表主要项目注释（续）

31. 租赁负债

	2025年8月31日	2024年12月31日
租赁负债	108,330	188,926
减：一年内到期的租赁负债	<u>99,999</u>	<u>133,205</u>
合计	<u>8,331</u>	<u>55,721</u>

32. 递延收益

截至2025年8月31日止8个月期间

	期初余额	本期增加	本期减少	外币报表 折算差异	期末余额
政府补助	<u>4,122,448</u>	<u>499,768</u>	<u>(890,970)</u>	<u>(45,611)</u>	<u>3,685,635</u>

2024年度

	年初余额	本年增加	本年减少	外币报表 折算差异	年末余额
政府补助	<u>3,397,621</u>	<u>1,873,177</u>	<u>(1,196,906)</u>	<u>48,556</u>	<u>4,122,448</u>

33. 其他非流动负债

	2025年8月31日	2024年12月31日
衍生金融工具	<u>-</u>	<u>270,132</u>

于2025年8月31日及2024年12月31日，衍生金融工具为本集团签订的交叉货币掉期合约、利率掉期合约及和远期外汇合约（附注五、54）。

34. 股本

截至2025年8月31日止8个月期间

	期初余额	本期增减变动 股份支付	期末余额
普通股	<u>241,852</u>	<u>305</u>	<u>242,157</u>

中芯国际集成电路制造有限公司

备考财务报表附注（续）

2024 年度及截至 2025 年 8 月 31 日止 8 个月期间

人民币千元

五、 合并财务报表主要项目注释（续）

34. 股本（续）

2024年度

	年初余额	本年增减变动 股份支付	年末余额
普通股	241,010	842	241,852

35. 资本公积

截至2025年8月31日止8个月期间

	期初余额	本期增加	本期减少	期末余额
股本溢价（注1）	118,906,988	199,170	-	119,106,158
其他资本公积—股份支付	440,410	155,781	(150,038)	446,153
其他资本公积（注2）	2,399,604	44,023	-	2,443,627
合计	121,747,002	398,974	(150,038)	121,995,938

2024年度

	年初余额	本年增加	本年减少	年末余额
股本溢价（注1）	117,905,033	1,001,955	-	118,906,988
其他资本公积—股份支付	801,165	330,205	(690,960)	440,410
其他资本公积（注2）	2,455,772	158,074	(214,242)	2,399,604
合计	121,161,970	1,490,234	(905,202)	121,747,002

注1：股本溢价变动主要系股份支付行权以及少数股东投入资本导致本公司对子公司的持股比例上升产生的与少数股东之间的权益性交易。

注2：其他资本公积主要为权益法核算的联营企业和合营企业的所有者权益的其他变动。其他资本公积增加主要系本集团若干联营企业被动稀释产生的影响。2024年度减少系芯电上海转让长电科技股权的交易已完成（附注五、11），终止权益法核算，与长电科技投资有关的其他资本公积转入当期投资收益。

中芯国际集成电路制造有限公司

备考财务报表附注（续）

2024 年度及截至 2025 年 8 月 31 日止 8 个月期间

人民币千元

五、 合并财务报表主要项目注释（续）

36. 其他综合收益

合并资产负债表中归属于母公司股东的其他综合收益累积余额：

截至2025年8月31日止8个月期间

	2025年1月1日	增减变动 税后归属于母公司	2025年8月31日
现金流量套期储备	(606,344)	619,335	12,991
外币财务报表折算差额	6,506,503	(2,241,391)	4,265,112
合计	5,900,159	(1,622,056)	4,278,103

2024年度

	2024年1月1日	增减变动 税后归属于母公司	2024年12月31日
现金流量套期储备	63,402	(669,746)	(606,344)
外币财务报表折算差额	4,104,482	2,402,021	6,506,503
合计	4,167,884	1,732,275	5,900,159

其他综合收益发生额：

截至2025年8月31日止8个月期间

	税前发生额	减：前期计入 其他综合收益 当期转入损益	减：前期计入 其他综合 收益当期转 入留存收益	减：所得税	归属于 母公司股东	归属于 少数股东
现金流量套期储备	(14,340)	(620,299)	-	(13,376)	619,335	-
外币报表折算差额	(3,017,264)	-	-	-	(2,241,391)	(775,873)
合计	(3,031,604)	(620,299)	-	(13,376)	(1,622,056)	(775,873)

2024年度

	税前发生额	减：前期计入 其他综合收益 当期转入损益	减：前期计入 其他综合 收益当期转 入留存收益	减：所得税	归属于 母公司股东	归属于 少数股东
现金流量套期储备	(681,063)	(26,836)	-	15,519	(669,746)	-
外币报表折算差额	3,283,787	-	-	-	2,402,021	881,766
合计	2,602,724	(26,836)	-	15,519	1,732,275	881,766

中芯国际集成电路制造有限公司

备考财务报表附注（续）

2024 年度及截至 2025 年 8 月 31 日止 8 个月期间

人民币千元

五、 合并财务报表主要项目注释（续）

37. 专项储备

截至2025年8月31日止8个月期间

	期初余额	本期增加	本期减少	期末余额
安全生产费	-	94,440	94,440	-

2024 年度

	年初余额	本年增加	本年减少	年末余额
安全生产费	-	150,139	150,139	-

38. 未分配利润

	2025年8月31日	2024年12月31日
期/年初未分配利润	40,272,843	35,750,196
归属于母公司股东的净利润	4,655,623	4,522,647
期/年末未分配利润	44,928,466	40,272,843

39. 营业收入和营业成本

	截至2025年8月31日止8个月期间		2024年	
	收入	成本	收入	成本
主营业务	43,919,848	33,398,334	57,107,733	46,457,139
其他业务	482,475	468,896	687,837	594,128
合计	44,402,323	33,867,230	57,795,570	47,051,267

营业收入分解信息如下：

	截至2025年8月31日止 8个月期间	2024年
报告分部		
商品类型		
集成电路晶圆代工	42,287,728	53,246,083
其他	2,114,595	4,549,487
合计	44,402,323	57,795,570

中芯国际集成电路制造有限公司

备考财务报表附注（续）

2024 年度及截至 2025 年 8 月 31 日止 8 个月期间

人民币千元

五、 合并财务报表主要项目注释（续）

39. 营业收入和营业成本（续）

报告分部	截至2025年8月31日止8 个月期间	2024年
经营地区		
主营业务收入		
中国区	37,267,559	48,344,436
美国区	5,336,863	7,059,797
欧亚区	1,315,426	1,703,500
合计	43,919,848	57,107,733
其他业务收入		
中国区	482,475	687,837
合计	44,402,323	57,795,570
商品转让的时间		
在某一时点转让	43,839,011	56,524,584
在某一时段内转让	445,089	1,087,902
租赁	118,223	183,084
合计	44,402,323	57,795,570

当年确认的包括在合同负债年初账面价值中的收入如下：

	截至2025年8月31日 止8个月期间	2024年
预收货款	8,286,067	10,528,135
预收其他	83,846	138,313
合计	8,369,913	10,666,448

于2025年8月31日，分摊至剩余履约义务的交易价格为5,301,271千元（2024年12月31日：人民币8,609,390千元），本集团预计该金额将在未来12个月内确认为收入。

中芯国际集成电路制造有限公司

备考财务报表附注（续）

2024 年度及截至 2025 年 8 月 31 日止 8 个月期间

人民币千元

五、 合并财务报表主要项目注释（续）

39. 营业收入和营业成本（续）

本集团与履约义务相关的信息如下：

	履行履约义务的时间	重要的支付条款	承诺转让商品的性质	是否为主要责任人	承担的预期将退还给客户的款项	提供的质量保证类型及相关义务
商品销售	于商品交付时履行	预收或开票后一定期限内支付	商品	是	无	一些合同为客户
提供服务	随着服务的提供，履约义务随着时间的推移而得到履行	根据服务进度定期结算	服务	是	无	提供退/换货权 无

属于日常活动的试运行销售的损益如下：

	截至2025年8月31日 止8个月期间	2024年
营业收入	144,300	74,390
营业成本	137,986	62,591

40. 税金及附加

	截至2025年8月31日 止8个月期间	2024年
房产税	100,126	129,225
印花税	36,102	64,193
城市维护建设税	27,224	42,522
教育费附加	19,473	32,621
环保税	2,683	3,019
土地使用税	4,404	4,634
合计	190,012	276,214

41. 销售费用

	截至2025年8月31日 止8个月期间	2024年
职工薪酬	159,513	210,862
股份支付	9,943	21,632
折旧和摊销	2,381	4,869
燃料动力和水电费	1,408	2,386
其他	32,744	41,800
合计	205,989	281,549

中芯国际集成电路制造有限公司

备考财务报表附注（续）

2024 年度及截至 2025 年 8 月 31 日止 8 个月期间

人民币千元

五、 合并财务报表主要项目注释（续）

42. 管理费用

	截至2025年8月31日 止8个月期间	2024年
职工薪酬	665,858	1,044,495
折旧和摊销	472,376	877,538
燃料动力和水电费	419,544	461,192
材料及低值易耗品	259,955	536,403
其他	354,718	915,740
合计	<u>2,172,451</u>	<u>3,835,368</u>

43. 研发费用

	截至2025年8月31日 止8个月期间	2024年
职工薪酬	1,205,975	1,643,844
研究测试费用	919,823	1,596,617
折旧和摊销	555,728	872,568
维修维护费	218,618	467,195
材料及低值易耗品	148,940	193,252
软件使用费	66,505	416,699
燃料动力和水电费	48,302	73,382
股份支付	36,270	91,214
其他	50,906	92,351
合计	<u>3,251,067</u>	<u>5,447,122</u>

44. 财务费用

	截至2025年8月31日 止8个月期间	2024年
利息支出	1,667,650	2,114,276
其中：租赁负债利息支出	7,095	8,132
减：利息收入	2,048,388	3,883,506
汇兑损益	(137,531)	(80,376)
其他	11,669	16,957
合计	<u>(506,600)</u>	<u>(1,832,649)</u>

中芯国际集成电路制造有限公司

备考财务报表附注（续）

2024 年度及截至 2025 年 8 月 31 日止 8 个月期间

人民币千元

五、 合并财务报表主要项目注释（续）

45. 其他收益

	截至2025年8月31日 止8个月期间	2024年
与日常活动相关的政府补助	1,709,015	2,850,058
代扣个人所得税手续费返还	8,034	8,437
合计	1,717,049	2,858,495

46. 投资收益

	截至2025年8月31日 止8个月期间	2024年
权益法核算的长期股权投资收益	(111,974)	222,588
出售联营公司的收益（注）	-	865,903
以公允价值计量且其变动计入当期损益的 金融资产在持有期间取得的投资收益	(635)	11,232
合计	(112,609)	1,099,723

注：系2024年本集团向独立第三方出售持有的江苏长电科技股份有限公司全部股权所产生的收益（附注五、11）。

47. 公允价值变动收益

	截至2025年8月31日 止8个月期间	2024年
交易性金融资产公允价值变动收益	10,146	31,865
其他非流动金融资产公允价值变动损失	(3,285)	(27,592)
合计	6,861	4,273

48. 信用减值损失

	截至2025年8月31日 止8个月期间	2024年
应收账款坏账计提	(8,655)	(2,493)
其他应收款坏账转回	-	1,834
合计	(8,655)	(659)

中芯国际集成电路制造有限公司

备考财务报表附注（续）

2024 年度及截至 2025 年 8 月 31 日止 8 个月期间

人民币千元

五、 合并财务报表主要项目注释（续）

49. 资产减值损失

	截至2025年8月31日 止8个月期间	2024年
存货跌价损失	(697,242)	(524,255)

50. 资产处置收益

	截至2025年8月31日 止8个月期间	2024年
固定资产处置利得	39,943	115,715
持有待售资产处置利得	110,614	8,656
合计	150,557	124,371

51. 营业外收入

	截至2025年8月31日 止8个月期间	2024年
违约金及赔偿金	5,527	16,360
其他收入	2,879	153
合计	8,406	16,513

52. 营业外支出

	截至2025年8月31日 止8个月期间	2024年
非流动资产报废损失	14,183	16,688
对外捐赠	304	3,485
其他支出	-	2,965
合计	14,487	23,138

中芯国际集成电路制造有限公司

备考财务报表附注（续）

2024 年度及截至 2025 年 8 月 31 日止 8 个月期间

人民币千元

五、 合并财务报表主要项目注释（续）

53. 所得税费用

	截至2025年8月31日 止8个月期间	2024年
当期所得税费用	453,146	797,081
递延所得税费用	(74,575)	121,823
合计	378,571	918,904

所得税费用与利润总额的关系列示如下：

	截至2025年8月31日 止8个月期间	2024年
利润总额	6,272,054	6,292,022
按25%税率计算的所得税费用（注）	1,568,013	1,573,006
某些子公司适用不同税率的影响	6,950	(21,149)
归属于合营企业和联营企业的损益	21,744	23,189
不可抵扣的费用	1,478	25,638
优惠税率的影响	(825,993)	(1,018,714)
加计扣除	(677,212)	(929,705)
本年未确认递延所得税资产的可抵扣暂时 性差异和可抵扣亏损	283,591	1,266,639
按本集团实际税率计算的所得税费用	378,571	918,904

注：本集团所得税按在中国境内取得的估计应纳税所得额及适用税率计提。源于其他地区应纳税所得的税项根据本集团经营所在国家/所受管辖区域的现行法律、解释公告和惯例，按照适用税率计算。

中芯国际集成电路制造有限公司

备考财务报表附注（续）

2024 年度及截至 2025 年 8 月 31 日止 8 个月期间

人民币千元

五、 合并财务报表主要项目注释（续）

54. 衍生金融资产和负债

	2025年8月31日	2024年12月31日
衍生金融资产—		
交叉货币掉期合约	232,461	440,253
利率掉期合约	14,961	34,605
远期外汇合约	11,243	-
	258,665	474,858
减：非流动部分	-	-
合计	258,665	474,858
衍生金融负债—		
交叉货币掉期合约	508,295	889,949
远期外汇合约	74,664	83,726
	582,959	973,675
减：非流动部分	-	270,132
合计	582,959	703,543

本集团将衍生金融工具非流动部分包含于其他非流动负债（附注五、33）中。

本集团将交叉货币互换合约、利率互换合约和远期外汇合约指定为套期工具。

55. 租赁

（1） 作为承租人

	截至2025年8月31日 止8个月期间	2024年
租赁负债利息费用	7,095	8,132
计入当期损益的采用简化处理的短期租赁费 用和低价值资产租赁费用	81,718	105,999
与租赁相关的总现金流出	167,341	336,085
售后租回交易现金流出	85,623	230,086

五、 合并财务报表主要项目注释（续）

55. 租赁（续）

（1） 作为承租人（续）

本集团承租的租赁资产包括经营过程中使用的房屋及建筑物、机器设备和其他设备，房屋及建筑物的租赁期通常为5至6年，机器设备和其他设备的租赁期通常为5年。租赁合同通常约定本集团不能将租赁资产进行转租。

截至2025年8月31日，本集团无已承诺但尚未开始的租赁。

（2） 作为出租人

本集团将部分房屋及建筑物用于出租，租赁期主要为1至6年，形成经营租赁。根据租赁合同，每年需根据市场租金状况对租金进行调整。

经营租赁

与经营租赁有关的损益列示如下：

	截至2025年8月31日 止8个月期间	2024年
租赁收入	<u>118,223</u>	<u>183,084</u>



营业执照

(副本)(8-1)

统一社会信用代码

91110000051421390A



扫描市场主体身份码
了解更多登记、备案、
许可、监管信息，体



名称 安永华明会计师事务所(特殊普通合伙)

类型 台港澳投资特殊普通合伙企业

执行事务合伙人 毛鞍宁

经营范围

许可项目：注册会计师业务。（依法须经批准的项目，经相关部门批准后方可开展经营活动，具体经营项目以相关部门批准文件或许可证件为准）一般项目：企业管理咨询；技术服务、技术开发、技术咨询、技术交流、技术转让、技术推广；软件开发；软件销售；计算机系统服务；软件外包服务；人工智能应用软件开发；信息系统集成服务；知识产权服务（专利代理服务除外）。（除依法须经批准的项目外，凭营业执照依法自主开展经营活动）（不得从事国家和本市产业政策禁止和限制类项目的经营活动。）

出资额 人民币元 10000 万元

成立日期 2012年08月01日

主要经营场所

北京市东城区东长安街1号东方广场安永
大楼17层01-12室



登记机关

2025年10月31日

证书序号: 0004095

说明

- 1、《会计师事务所执业证书》是证明持有人经财政部门依法审批，准予从事注册会计师法定业务的凭证。
- 2、《会计师事务所执业证书》记载事项发生变动的，应当向财政部门申请换发。
- 3、《会计师事务所执业证书》不得伪造、涂改、出租、出借、转让。
- 4、会计师事务所终止或执业许可注销的，应当向财政部门交回《会计师事务所执业证书》。



会计师事务所
执业证书

名称: 安永华明会计师事务所 (特殊普通合伙)

首席合伙人: 毛鞍宁

主任会计师:

经营场所: 北京市东长安街1号东方广场安永大楼17层

组织形式: 特殊的普通合伙企业

执业证书编号: 11000243

批准执业文号: 财会函 (2012) 35 号

批准执业日期: 二〇一二年七月二十七日

从事证券服务业务会计师事务所备案信息及基本信息
(截至2020年11月10日)

序号	会计师事务所名称	统一社会信用代码	执业证书编号	备案公告日期
1	安永华明会计师事务所(特殊普通合伙)	911100005142139068	11000008	2020-11-02
2	北京国富会计师事务所(特殊普通合伙)	91110108MA007YRQ06	1100274	2020-11-02
3	北京兴华会计师事务所(特殊普通合伙)	911101020855453270	1100000	2020-11-02
4	毕马威华振会计师事务所(特殊普通合伙)	91110000559649382G	1100241	2020-11-02
5	大华会计师事务所(特殊普通合伙)	91110108590676050Q	11010148	2020-11-02
6	立信会计师事务所(特殊普通合伙)	91110108590611484C	11010141	2020-11-02
7	德勤华永会计师事务所(特殊普通合伙)	9131000055878370X8	31000012	2020-11-02
8	公证天业会计师事务所(特殊普通合伙)	91320200078263333C	32020028	2020-11-02
9	广东正中珠江会计师事务所(特殊普通合伙)	914401010827228072	44010079	2020-11-02
10	广东中联信会计师事务所(特殊普通合伙)	91440101MA9LX3Y181	44010157	2020-11-02
11	和信会计师事务所(特殊普通合伙)	913701000611889323	37010001	2020-11-02
12	华兴会计师事务所(特殊普通合伙)	91350100084343028L	35010001	2020-11-02
13	利安达会计师事务所(特殊普通合伙)	911101050805090096	11000154	2020-11-02
14	立信会计师事务所(特殊普通合伙)	91310101568093764L	31000006	2020-11-02
15	立信中联会计师事务所(特殊普通合伙)	911201160796417077	12010023	2020-11-02
16	鹏盛会计师事务所(特殊普通合伙)	914103007703294606	47470029	2020-11-02
17	普华永道中天会计师事务所(特殊普通合伙)	913100000609134343	31000007	2020-11-02
18	容诚会计师事务所(特殊普通合伙)	911101020854927874	11010032	2020-11-02
19	瑞华会计师事务所(特殊普通合伙)	91110108569499234D	11010130	2020-11-02
20	上会会计师事务所(特殊普通合伙)	91310106088242261L	31000008	2020-11-02
21	深圳鹏盛会计师事务所(普通合伙)	91440300770329222R	47470034	2020-11-02
22	四川华信(集团)会计师事务所(特殊普通合伙)	9151050008339172Y	51010003	2020-11-02
23	苏亚金诚会计师事务所(特殊普通合伙)	91320000085046285W	32000026	2020-11-02
24	唐山市新正会计师事务所(普通合伙)	911302035795687109	13020011	2020-11-02
25	天衡会计师事务所(特殊普通合伙)	913200000831585821	32000010	2020-11-02
26	天健会计师事务所(特殊普通合伙)	913300005793421213	33000001	2020-11-02

27	天圆全会计师事务所(特殊普通合伙)	911101080896440376	11000374	2020-11-02
28	天职国际会计师事务所(特殊普通合伙)	911101085923425568	11010150	2020-11-02
29	希格玛会计师事务所(特殊普通合伙)	9161013607340169X2	6100047	2020-11-02
30	信永中和会计师事务所(特殊普通合伙)	91110101592354581W	11010136	2020-11-02
31	亚太(集团)会计师事务所(特殊普通合伙)	911100000785632412	11010075	2020-11-02
32	永拓会计师事务所(特殊普通合伙)	91110105085458861W	11000102	2020-11-02
33	尤尼泰振会计师事务所(特殊普通合伙)	91370200MA3TG4B979	37020009	2020-11-02
34	致同会计师事务所(特殊普通合伙)	91110103592342655N	11010156	2020-11-02
35	中汇会计师事务所(特殊普通合伙)	9100000087374063A	33000014	2020-11-02
36	中勤万信会计师事务所(特殊普通合伙)	9120896087900Q	11000162	2020-11-02
37	中审众环会计师事务所(特殊普通合伙)	9136088390411	12010011	2020-11-02
38	中审亚太会计师事务所(特殊普通合伙)	91061301173Y	11010170	2020-11-02
39	中审众环会计师事务所(特殊普通合伙)	9106081978608B	42010005	2020-11-02
40	中天运会计师事务所(特殊普通合伙)	9110102089661664J	11000204	2020-11-02
41	中喜会计师事务所(特殊普通合伙)	9111010108553078X	11000168	2020-11-02
42	中兴财光华会计师事务所(特殊普通合伙)	9111010208376569U	11010205	2020-11-02
43	中兴华会计师事务所(特殊普通合伙)	91110102082881146K	11000167	2020-11-02
44	中汇大通会计师事务所(特殊普通合伙)	91110108089662085K	11000267	2020-11-02
45	中准会计师事务所(特殊普通合伙)	91110108082889906D	11000170	2020-11-02
46	众华会计师事务所(特殊普通合伙)	913101108119251J	31000003	2020-11-02

附件:

从事证券服务业务会计师事务所备案信息(截至2020年10月10日).xls

发布日期: 2020年11月03日

28

【大中小】【打印北京】【关闭窗口】



网站地图

联系我们

主办单位: 中华人民共和国财政部
网站地址: 北京05002860号

技术支持: 财政部信息中心

中华人民共和国财政部 版权所有, 如需转载, 请注明来源



姓名 孟冬 男
Full name 孟冬 男
性别 男
出生日期 1972-11-10
Sex 男
Date of birth 1972-11-10
工作单位 安永华明会计师事务所(特殊普通合
Working unit 安永华明会计师事务所(特殊普通合
Identity card No. 310110197211108015
身份证号码 310110197211108015



年度检验登记 Annual Renewal Registration

本证书经检验合格，继续有效一年。
This certificate is valid for another year after this renewal.

证书编号: 310000050190
No. of Certificate

批准注册协会: 上海市注册会计师协会
Authorized Institute of CPAs

发证日期: 1998 年 12 月 31 日
Date of Issuance /y /m /d



2017 年 4 月 3 日

年度检验登记 Annual Renewal Registration

本证书经检验合格，继续有效一年。
This certificate is valid for another year after this renewal.



年度检验登记 Annual Renewal Registration

本证书经检验合格，继续有效一年。
This certificate is valid for another year after this renewal.

年 月 日
/y /m /d



姓名	顾凡
Full name	
性别	女
Sex	
出生日期	1985-03-05
Date of birth	
工作单位	安永华明会计师事务所(特殊普通合伙)上海分所
Working unit	
身份证号码	310105198503051229
Identity card No.	



年度检验登记
Annual Renewal Registration

本证书经检验合格，继续有效一年。

证书编号:
No. of Certificate

11000243055

批准注册协会: 上海市注册会计师协会
Authorized Institute of CPAs

发证日期:
Date of Issuance

2021年 04月 27日
/y /m /d



顾凡(110002430551)
您已通过 2021 年年检
上海市注册会计师协会
2021 年 10 月 30 日

年度检验登记
Annual Renewal Registration

本证书经检验合格，继续有效一年。



年度检验登记
Annual Renewal Registration

本证书经检验合格，继续有效一年。
This certificate is valid for another year after
this renewal.

年 月 日
/y /m /d