

尚睿科技股份有限公司

2022年度、2023年度、2024年1-6月合并审计报告

目 录

一、审计报告..... 第 1—3 页

二、财务报表..... 第 4—11 页

 （一）合并及母公司资产负债表..... 第 4—5 页

 （二）合并及母公司利润表..... 第 6 页

 （三）合并及母公司现金流量表..... 第 7 页

 （四）合并及母公司所有者权益变动表..... 第 8—11 页

三、财务报表附注..... 第 12—141 页

四、资质证书复印件.....第 142—145 页



审 计 报 告

天健审〔2024〕7-832号

尚睿科技股份有限公司全体股东:

一、审计意见

我们审计了尚睿科技股份有限公司(以下简称尚睿科技公司)财务报表,包括2022年12月31日、2023年12月31日、2024年6月30日的合并及母公司资产负债表,2022年度、2023年度、2024年1—6月的合并及母公司利润表、合并及母公司现金流量表、合并及母公司所有者权益变动表,以及相关财务报表附注。

我们认为,后附的财务报表在所有重大方面按照企业会计准则的规定编制,公允反映了尚睿科技公司2022年12月31日、2023年12月31日、2024年6月30日的合并及母公司财务状况,以及2022年度、2023年度、2024年1—6月的合并及母公司经营成果和现金流量。

二、形成审计意见的基础

我们按照中国注册会计师审计准则的规定执行了审计工作。审计报告的“注册会计师对财务报表审计的责任”部分进一步阐述了我们在这些准则下的责任。按照中国注册会计师职业道德守则,我们独立于尚睿科技公司,并履行了职业道德方面的其他责任。我们相信,我们获取的审计证据是充分、适当的,为发表审计意见提供了基础。

三、管理层和治理层对财务报表的责任



尚睿科技公司管理层（以下简称管理层）负责按照企业会计准则的规定编制财务报表，使其实现公允反映，并设计、执行和维护必要的内部控制，以使财务报表不存在由于舞弊或错误导致的重大错报。

在编制财务报表时，管理层负责评估尚睿科技公司的持续经营能力，披露与持续经营相关的事项（如适用），并运用持续经营假设，除非计划进行清算、终止运营或别无其他现实的选择。

尚睿科技公司治理层（以下简称治理层）负责监督尚睿科技公司的财务报告过程。

四、注册会计师对财务报表审计的责任

我们的目标是对财务报表整体是否不存在由于舞弊或错误导致的重大错报获取合理保证，并出具包含审计意见的审计报告。合理保证是高水平的保证，但并不能保证按照审计准则执行的审计在某一重大错报存在时总能发现。错报可能由于舞弊或错误导致，如果合理预期错报单独或汇总起来可能影响财务报表使用者依据财务报表作出的经济决策，则通常认为错报是重大的。

在按照审计准则执行审计工作的过程中，我们运用职业判断，并保持职业怀疑。同时，我们也执行以下工作：

（一）识别和评估由于舞弊或错误导致的财务报表重大错报风险，设计和实施审计程序以应对这些风险，并获取充分、适当的审计证据，作为发表审计意见的基础。由于舞弊可能涉及串通、伪造、故意遗漏、虚假陈述或凌驾于内部控制之上，未能发现由于舞弊导致的重大错报的风险高于未能发现由于错误导致的重大错报的风险。

（二）了解与审计相关的内部控制，以设计恰当的审计程序，但目的并非对内部控制的有效性发表意见。

（三）评价管理层选用会计政策的恰当性和作出会计估计及相关披露的合理性。

（四）对管理层使用持续经营假设的恰当性得出结论。同时，根据获取的审计证据，就可能导致对尚睿科技公司持续经营能力产生重大疑虑的事项或情况是



否存在重大不确定性得出结论。如果我们得出结论认为存在重大不确定性，审计准则要求我们在审计报告中提请报表使用者注意财务报表中的相关披露；如果披露不充分，我们应当发表非无保留意见。我们的结论基于截至审计报告日可获得的信息。然而，未来的事项或情况可能导致尚睿科技公司不能持续经营。

（五）评价财务报表的总体列报、结构和内容，并评价财务报表是否公允反映相关交易和事项。

（六）就尚睿科技公司中实体或业务活动的财务信息获取充分、适当的审计证据，以对财务报表发表审计意见。我们负责指导、监督和执行集团审计，并对审计意见承担全部责任。

我们与治理层就计划的审计范围、时间安排和重大审计发现等事项进行沟通，包括沟通我们在审计中识别出的值得关注的内部控制缺陷。



中国注册会计师：

卢玲玉



中国注册会计师：

关瑞雯



二〇二四年十二月十六日





资产负 债 表（资 产）

编制单位：瀚天科技股份有限公司 单位：人民币元

注 释	2024年6月30日		2023年12月31日		2022年12月31日	
	合并	母公司	合并	母公司	合并	母公司
流动资产：						
1 货币资金	122,012,692.46	70,277,101.58	258,755,943.53	140,106,094.51	227,913,438.34	100,913,790.01
2 交易性金融资产	44,206,831.23	40,190,985.39	20,008,328.77	20,008,328.77	25,704,842.10	25,580,372.09
衍生金融资产						
3 应收票据	14,349,926.75	164,975,179.12	28,327,824.70	215,497,197.32	25,679,309.74	161,565,944.95
4 应收账款						
5 应收款项融资	34,191,930.73	21,286,377.35	16,635,266.45	5,774,877.92	17,630,517.83	6,901,535.36
6 预付款项	10,760,846.10	8,559,198.37	33,580,843.25	11,977,598.14	24,901,065.29	27,234,673.86
其他应收款	310,820,205.43	28,964,955.34	261,605,174.47	20,526,548.73	200,545,791.95	30,147,131.12
存货						
合同资产						
持有待售资产						
7 一年内到期的非流动资产	320,655.06	22,073,875.00	291,504.72	17,599,897.41	254,938.97	23,570,423.36
8 其他流动资产	33,875,127.04	356,327,672.15	32,646,058.84	431,490,542.80	32,157,406.66	375,913,870.75
流动资产合计	570,538,214.80		651,850,944.73		554,787,310.88	
非流动资产：						
债权投资						
其他债权投资						
9 长期应收款	5,416,051.87	17,117,643.89	5,577,421.46	19,267,899.59	5,868,925.89	13,927,012.36
10 长期股权投资		400,000.00		400,000.00	1,736,829.07	400,000.00
其他权益工具投资	400,000.00		400,000.00		400,000.00	
其他非流动金融资产						
投资性房地产						
12 固定资产	122,234,107.02	120,781,373.31	4,312,432.92	3,086,653.02	2,757,215.83	1,294,012.25
13 在建工程			104,206,130.63	104,206,130.63	1,075,802.75	1,075,802.75
生产性生物资产						
油气资产						
使用权资产	63,008,481.44	18,122,335.59	67,645,508.27	19,631,590.57	58,470,772.44	16,205,975.86
14 无形资产	22,760,127.51	22,760,127.51	23,010,858.51	23,010,858.51	23,353,931.69	23,353,931.69
开发支出						
15 商誉						
16 长期待摊费用	11,538,090.10	3,141,766.99	13,174,192.63	3,813,600.63	16,619,732.09	5,157,267.91
17 递延所得税资产	15,165,563.15	277,029.23	19,684,898.48	706,517.21	18,719,937.88	335,296.47
18 其他非流动资产	280,000.00				14,422,837.99	14,422,837.99
19 非流动资产合计	240,802,421.09	182,600,276.52	238,011,442.90	174,123,250.16	143,425,985.63	76,172,137.28
资产总计	811,340,635.89	538,927,948.67	889,862,387.63	605,613,792.96	698,213,296.51	452,086,008.03

法定代表人：

主管会计工作的负责人：

会计机构负责人：

谭娟

天程乐

王辉印

谭娟





资产负 债 表（负 债 和 所 有 者 权 益）

单位：人民币元

编制单位：瀚海科技股份有限公司

注 释 号	2024年6月30日		2023年12月31日		2022年12月31日	
	合并	母公司	合并	母公司	合并	母公司
流动负债：						
短期借款	37,926,210.04	36,069,845.11	81,568,092.56	75,705,117.14	38,808,078.48	32,798,361.81
交易性金融负债			562,049.98	13,950.00	219,730.00	219,730.00
衍生金融负债						
应付票据	51,990,412.47	12,101,321.11	53,316,317.46	22,769,022.69	66,156,887.08	42,932,796.14
应付账款						
预收款项						
合同负债	5,252,781.67		9,382,613.33	25,131.00	6,935,777.78	60,800.00
应付职工薪酬	9,121,364.45	5,435,014.46	21,403,640.49	14,049,481.31	18,991,106.87	11,695,578.34
应交税费	39,472,004.36	10,762,054.79	53,195,569.15	18,614,265.93	51,600,778.26	18,763,110.63
其他应付款	27,784,327.88	27,204,564.53	28,170,434.57	25,296,696.05	8,379,679.38	3,348,520.93
持有待售负债						
一年内到期的非流动负债	8,886,298.13	3,026,806.97	8,333,694.34	3,322,724.07	5,570,023.51	2,227,250.63
其他流动负债	8,225,592.37	18,604.75	29,242,081.97	26,425.85	25,155,979.54	6,181.14
流动负债合计	188,658,991.37	94,618,211.72	285,174,493.85	159,782,814.04	221,818,040.90	112,052,329.62
非流动负债：						
长期借款	44,858,610.94	44,858,610.94	41,308,689.97	41,308,689.97		
应付债券						
其中：优先股						
永续债						
租赁负债						
长期应付款	65,237,052.78	17,723,987.03	69,346,189.32	18,553,630.71	61,114,607.68	15,163,792.28
长期应付职工薪酬						
预计负债						
递延收益	2,768,139.66		3,049,645.38		3,612,656.84	
递延所得税负债	112,863,803.38	62,582,597.97	113,704,523.47	59,862,320.68	64,727,264.52	15,163,792.28
其他非流动负债	301,522,794.75	157,200,809.69	398,879,017.52	219,645,134.72	286,545,305.42	127,216,121.90
非流动负债合计	52,901,208.00	52,901,208.00	52,901,208.00	52,901,208.00	52,901,208.00	52,901,208.00
负债合计						
所有者权益(或股东权益)：						
实收资本(或股本)						
其他权益工具						
其中：优先股						
永续债						
资本公积	147,885,523.22	148,267,961.15	145,863,730.25	146,246,168.18	142,353,286.06	142,394,909.02
减：库存股						
其他综合收益	8,315,023.86		7,482,842.18		5,607,837.73	
专项储备						
盈余公积	23,246,731.05	23,246,731.05	23,246,731.05	23,246,731.05	15,521,979.75	15,521,979.75
一般风险准备						
未分配利润	264,088,377.33	157,311,238.78	247,707,002.73	163,574,551.01	176,672,768.55	114,051,789.36
归属于母公司所有者权益合计	496,436,863.46	477,201,514.21	477,201,514.21	385,968,658.24	393,057,080.09	18,610,911.00
少数股东权益	13,380,977.68		13,781,855.90		18,610,911.00	
所有者权益合计	509,817,841.14	391,727,138.98	490,983,370.11	385,968,658.24	411,667,991.09	324,869,886.13
负债和所有者权益总计	811,340,635.89	538,927,948.67	889,882,387.63	605,613,792.96	698,213,296.51	457,086,008.03

法定代表人：

主管会计工作的负责人：

会计机构负责人：

谭娟

王辉

王辉

天程

程天





利润表

金额单位：人民币元

项目	2024年1-6月		2023年度		2022年度	
	合计	母公司	合计	母公司	合计	母公司
一、营业收入	526,634,344.40	151,080,376.74	1,415,643,673.81	595,387,930.94	1,199,613,786.26	520,611,994.84
减：营业成本	290,900,741.86	109,495,358.22	821,950,398.40	361,850,101.76	720,030,595.34	384,097,668.62
税金及附加	178,207.83	104,652.29	321,483.61	284,172.42	410,030.54	385,391.48
销售费用	136,876,077.13	2,942,321.05	352,132,971.56	5,185,724.63	298,362,363.17	3,183,776.68
管理费用	28,009,718.96	18,411,844.17	58,311,530.52	32,679,444.13	48,583,014.54	28,137,070.43
研发费用	11,169,606.04	7,696,104.77	23,615,647.90	17,351,681.55	19,834,245.71	12,483,728.97
财务费用	-87,517.40	-2,911,336.99	11,530,440.90	-1,304,630.96	1,303,962.68	-12,908,786.06
其中：利息费用	2,650,821.43	1,219,473.52	4,332,396.52	1,495,442.92	5,517,872.21	2,516,253.28
利息收入	1,895,413.22	1,796,895.54	1,535,006.33	1,027,134.86	712,507.29	486,951.42
加：其他收益	508,646.77	116,000.91	2,561,704.90	1,707,240.06	5,813,752.09	4,222,103.32
投资收益（损失以“-”号填列）	-405,346.70	50,840.35	-7,429,384.34	910,265.91	-8,152,877.13	-7,779,817.89
其中：对联营企业和合营企业的投资收益			-365,863.06	-365,863.06	-428,789.55	-428,789.55
净敞口套期收益（损失以“-”号填列）						
以摊余成本计量的金融资产终止确认收益						
公允价值变动收益（损失以“-”号填列）	689,106.02	647,552.59	-245,424.14	285,892.12	1,698,251.69	1,577,976.20
信用减值损失（损失以“-”号填列）	1,073,201.61	-29,780.57	-118,706.20	-51,923.66	-167,600.07	-1,432.70
资产减值损失（损失以“-”号填列）	-15,832,523.19	-75,259.47	-20,806,792.08	-365,698.10	-24,034,379.06	3,202.49
资产处置收益（损失以“-”号填列）	45,620,586.49	16,050,217.03	121,762,182.26	91,795,953.83	96,216,722.30	99,455,276.14
二、营业利润（亏损以“-”号填列）	185,927.36	485,472.12	371,425.73	19,220.80	276,653.26	418,938.93
加：营业外收入						
减：营业外支出	227,480.68	20,500.00	869,834.90	178,316.63	1,702,096.02	1,297,005.94
三、利润总额（亏损总额以“-”号填列）	45,679,043.17	16,515,389.15	121,143,773.09	91,636,858.00	94,791,279.54	98,577,279.13
减：所得税费用	9,108,546.79	2,778,704.38	20,002,065.81	14,380,345.05	17,093,221.66	15,586,309.01
四、净利润（净亏损以“-”号填列）	36,470,496.38	13,736,684.77	101,141,767.28	77,247,512.95	77,698,057.88	82,990,900.12
（一）按经营持续性分类：						
1.持续经营净利润（净亏损以“-”号填列）	36,470,496.38	13,736,684.77	101,141,767.28	77,247,512.95	77,698,057.88	82,990,900.12
2.终止经营净利润（净亏损以“-”号填列）						
（二）按所有权归属分类：						
1.归属于母公司所有者的净利润（净亏损以“-”号填列）	36,381,374.60		98,756,985.48	77,038,219.88	77,038,219.88	
2.少数股东损益（净亏损以“-”号填列）	89,121.78		2,382,781.80	658,338.00	658,838.00	
五、其他综合收益的税后净额	832,181.68		1,875,004.45	7,923,991.12	7,923,991.12	
归属于母公司所有者的其他综合收益的税后净额	832,181.68		1,875,004.45	7,923,991.12	7,923,991.12	
（一）不能重分类进损益的其他综合收益						
1.重新计量设定受益计划变动额						
2.权益法下不能转损益的其他综合收益						
3.其他权益工具投资公允价值变动						
4.企业自身信用风险公允价值变动						
5.其他						
（二）将重分类进损益的其他综合收益						
1.权益法下可转损益的其他综合收益						
2.其他债权投资公允价值变动						
3.金融资产重分类计入其他综合收益的金额						
4.其他债权投资信用减值准备						
5.现金流量套期储备（现金流量套期损益的有效部分）						
6.外币财务报表折算差额						
7.其他						
归属于少数股东的其他综合收益的税后净额						
六、综合收益总额	37,302,678.06	13,736,684.77	103,000,115.86	84,673,891.87	84,673,891.87	
归属于母公司所有者的综合收益总额	37,213,556.28		100,633,985.93	84,673,891.87	84,673,891.87	
归属于少数股东的综合收益总额	89,121.78		2,372,129.93	84,875,537.11	84,875,537.11	
七、每股收益：						
（一）基本每股收益	0.69		1.87	1.46	1.46	
（二）稀释每股收益	0.69		1.87	1.46	1.46	

法定代表人：张子 会计机构负责人：谭娟

天程乐 王辉印文 谭娟





现金流量表

单位:人民币元

项目	2024年1-6月		2023年度		2022年度
	合并	母公司	合并	母公司	合并
一、经营活动产生的现金流量:					
销售商品、提供劳务收到的现金	538,899,430.00	202,070,264.55	1,436,593,457.13	452,290,833.49	1,215,946,575.04
收到的税费返还	19,031,604.95	11,614,179.86	66,071,649.78	56,496,820.14	62,136,735.00
收到其他与经营活动有关的现金	11,339,403.48	14,603,378.41	7,028,938.81	34,547,698.73	14,187,031.77
经营活动现金流入小计	569,270,468.43	228,287,822.82	1,509,694,045.72	543,325,352.36	1,292,270,341.81
购买商品、接受劳务支付的现金	390,835,457.22	158,599,394.05	968,838,701.62	395,218,772.25	749,945,450.08
支付给职工以及为职工支付的现金	51,710,079.88	25,919,903.47	79,877,825.25	50,478,643.13	67,357,353.84
支付的各项税费	26,818,817.35	10,656,997.33	41,674,740.29	15,050,773.46	27,805,615.29
支付其他与经营活动有关的现金	136,246,690.54	17,039,079.34	363,605,634.22	30,963,707.48	289,010,739.99
经营活动现金流出小计	605,611,044.99	212,417,371.19	1,451,656,891.38	491,751,895.32	1,134,118,869.80
经营活动产生的现金流量净额	-36,340,556.56	15,870,451.63	58,037,155.34	51,573,456.04	158,151,472.01
二、投资活动产生的现金流量:					
收回投资收到的现金	169,000,000.00	166,944,233.42	107,000,000.00	101,000,000.00	440,020,000.00
处置固定资产、无形资产和其他长期资产收回的现金净额	569,552.49	1,053,842.90	1,405,448.55	4,690,700.44	1,359,732.78
收到其他与投资活动有关的现金					700.00
投资活动现金流入小计	241,400,555.10	241,085,411.10	35,736,248.32	82,312.99	1,806,243.15
购建固定资产、无形资产和其他长期资产支付的现金	410,970,107.59	409,083,487.42	144,143,696.87	105,763,013.43	443,188,675.93
投资支付的现金	14,887,596.10	13,951,054.73	75,785,694.60	75,439,940.13	42,996,331.24
取得子公司及其他营业单位支付的现金净额	183,951,415.38	185,046,290.00	108,272,229.86	103,379,510.00	442,555,245.92
支付其他与投资活动有关的现金	179,593,987.46	179,593,987.46	102,699,150.00	102,699,150.00	35,104,307.53
投资活动现金流出小计	388,432,959.94	378,591,332.19	286,757,074.46	281,518,690.13	520,655,884.69
投资活动产生的现金流量净额	22,517,107.65	30,492,155.23	-142,613,377.59	-175,755,580.70	-77,469,208.76
三、筹资活动产生的现金流量:					
吸收投资收到的现金					
其中:子公司吸收少数股东投资收到的现金	11,097,506.03	7,097,506.03	150,161,316.72	134,723,878.83	99,146,877.01
取得借款收到的现金					
收到其他与筹资活动有关的现金	11,097,506.03	7,097,506.03	150,161,316.72	134,723,878.83	99,146,877.01
筹资活动现金流入小计	51,045,475.17	43,045,475.17	66,693,988.65	49,803,642.00	110,029,907.61
偿还债务支付的现金	21,378,580.66	20,833,195.92	24,429,421.28	22,575,203.30	38,363,334.97
分配股利、利润或偿付利息支付的现金					
其中:子公司支付给少数股东的股利、利润	490,000.00		1,470,000.00		300,000.00
支付其他与筹资活动有关的现金	5,822,849.44	1,895,122.56	13,441,965.59	3,364,374.21	6,353,326.71
筹资活动现金流出小计	78,246,905.27	65,714,794.65	104,565,375.52	75,743,219.51	134,746,569.29
筹资活动产生的现金流量净额	-67,149,359.24	-58,017,289.62	45,595,941.20	58,980,659.32	-25,996,065.56
四、汇率变动对现金及现金等价物的影响	4,488,843.03	2,364,556.57	2,118,667.47	1,729,066.34	6,751,859.96
五、现金及现金等价物净增加额	-76,464,005.12	-9,890,125.19	-36,281,613.58	-63,472,405.00	51,834,430.65
加:期初现金及现金等价物余额	155,690,311.80	37,355,325.67	191,921,925.38	100,827,730.67	140,067,494.43
六、期末现金及现金等价物余额	79,196,306.68	27,465,200.48	155,690,311.80	37,355,325.67	191,921,925.38

法定代表人:

张元

主管会计工作的负责人:

王文

会计机构负责人:

谭娟





合并所有者权益变动表

会合04表
单位：人民币元

8 属于上市公司所有者权益												
	实收资本 (或股本)	其他权益工具		资本公积	减： 库存股	其他综合 收益	专项 储备	盈余公积	一般风 险准备	未分配利润	少数股东 权益	所有者权益合计
		优先股	永续债 其他									
一、上年期末余额	52,901,208.00			136,334,236.53		-2,231,479.50		7,222,889.74		117,935,638.68	17,106,687.29	329,349,180.74
加：会计政策变更												
前期差错更正												
同一控制下企业合并												
其他												
二、本年期初余额	52,901,208.00			136,334,236.53		-2,231,479.50		7,222,889.74		117,935,638.68	17,106,687.29	329,349,180.74
三、本期增减变动金额（减少以“-”号填列）				6,019,049.53		7,839,317.23		8,299,090.01		58,737,129.87	1,424,223.71	82,318,610.38
（一）综合收益总额						7,839,317.23				77,036,219.88	743,511.80	85,619,049.00
（二）所有者投入和减少资本				6,019,049.53								6,019,049.53
1.所有者投入的普通股												
2.其他权益工具持有者投入资本												
3.股份支付计入所有者权益的金额				4,373,382.85								4,373,382.85
4.其他				1,645,666.68								1,645,666.68
（三）利润分配								8,299,090.01		-18,299,090.01	-300,000.00	-10,300,000.00
1.提取盈余公积								8,299,090.01		-8,299,090.01		
2.提取一般风险准备												
3.对所有者（或股东）的分配										-10,000,000.00	-300,000.00	-10,300,000.00
4.其他												
（四）所有者权益内部结转												
1.资本公积转增资本（或股本）												
2.盈余公积转增资本（或股本）												
3.盈余公积弥补亏损												
4.设定受益计划变动额结转留存收益												
5.其他综合收益结转留存收益												
6.其他												
（五）专项储备												
1.本期提取												
2.本期使用												
（六）其他												
四、本期末余额	52,901,208.00			142,353,286.06		5,607,837.73		15,521,979.75		176,672,768.55	18,530,911.00	980,711.82
												980,711.82
												18,530,911.00
												18,530,911.00
												18,530,911.00
												18,530,911.00
												18,530,911.00
												18,530,911.00
												18,530,911.00
												18,530,911.00
												18,530,911.00
												18,530,911.00
												18,530,911.00
												18,530,911.00
												18,530,911.00
												18,530,911.00
												18,530,911.00
												18,530,911.00
												18,530,911.00
												18,530,911.00
												18,530,911.00
												18,530,911.00
												18,530,911.00
												18,530,911.00
												18,530,911.00
												18,530,911.00
												18,530,911.00
												18,530,911.00
												18,530,911.00
												18,530,911.00
												18,530,911.00
												18,530,911.00
												18,530,911.00
												18,530,911.00
												18,530,911.00
												18,530,911.00
												18,530,911.00
												18,530,911.00
												18,530,911.00
												18,530,911.00
												18,530,911.00
												18,530,911.00
												18,530,911.00
												18,530,911.00
												18,530,911.00
												18,530,911.00
												18,530,911.00
												18,530,911.00
												18,530,911.00
												18,530,911.00
												18,530,911.00
												18,530,911.00
												18

法定代表人：张元子
主管会计工作的负责人：王辉
会计机构负责人：谭娟





母公司所有者权益变动表

会计报表
单位：人民币元

	2024年1-6月										2023年度									
	实收资本 (或股本)	其他权益工具		资本公积	减： 库存股	其他综合收益	专项储备	盈余公积	未分配利润	所有者权益合计	实收资本 (或股本)	其他权益工具		资本公积	减： 库存股	其他综合收益	专项储备	盈余公积	未分配利润	所有者权益合计
		优先股	永续债 其他									优先股	永续债 其他							
一、上年期末余额	52,901,208.00			146,246,166.18				23,246,731.05	163,574,551.01	385,948,656.24	52,901,208.00			142,394,909.02				15,521,979.75	111,051,780.36	324,869,898.13
加：会计政策变更																				
前期差错更正																				
其他																				
二、本年期初余额	52,901,208.00			146,246,166.18				23,246,731.05	163,574,551.01	385,948,656.24	52,901,208.00			142,394,909.02				15,521,979.75	111,051,780.36	324,869,898.13
三、本期增减变动金额（减少以“-”号填列）				2,021,792.97				-6,263,312.23	-6,263,312.23	-4,241,519.26				3,451,259.16				7,724,751.30	49,522,751.65	61,098,772.11
（一）综合收益总额								13,736,687.77	13,736,687.77	13,736,687.77								77,212,512.95	77,212,512.95	77,212,512.95
（二）所有者投入和减少资本				2,021,792.97						2,021,792.97				3,451,259.16						3,451,259.16
1. 所有者投入的普通股																				
2. 其他权益工具持有者投入资本																				
3. 股份支付计入所有者权益的金额				2,021,792.97						2,021,792.97				3,451,259.16						3,451,259.16
4. 其他																				
（三）利润分配									-20,000,000.00	-20,000,000.00								7,724,751.30	-27,724,751.30	-20,000,000.00
1. 提取盈余公积																		7,724,751.30	-27,724,751.30	-20,000,000.00
2. 对所有者（或股东）的分配									-20,000,000.00	-20,000,000.00								7,724,751.30	-7,724,751.30	-20,000,000.00
3. 其他																				
（四）所有者权益内部结转																				
1. 资本公积转增资本（或股本）																				
2. 盈余公积转增资本（或股本）																				
3. 盈余公积弥补亏损																				
4. 设定受益计划变动额结转留存收益																				
5. 其他综合收益结转留存收益																				
6. 其他																				
（五）专项储备																				
1. 本期提取																				
2. 本期使用																				
（六）其他																				
四、本期期末余额	52,901,208.00			148,267,959.15				23,246,731.05	157,311,238.78	381,727,136.98	52,901,208.00			146,246,168.18				23,246,731.05	163,574,551.01	385,948,656.24

法定代表人：

程天乐

主管会计工作的负责人：

王耀辉

会计机构负责人：

谭娟





母公司所有者权益变动表

会企04表
单位：人民币元

编制单位：湖南天乐科技股份有限公司

项 目	2022年度						所有者权益合计
	实收资本 (或股本)	其他权益工具		资本公积	减： 库存股	其他综合收益	
		优先股	永续债	其他			
一、上年期末余额	52,901,208.00						245,859,936.48
加：会计政策变更							
前期差错更正							
其他							
二、本年期初余额	52,901,208.00						245,859,936.48
三、本期增减变动金额（减少以“-”号填列）							79,009,949.65
（一）综合收益总额							82,990,900.12
（二）所有者投入和减少资本							6,019,049.53
1. 所有者投入的普通股							
2. 其他权益工具持有者投入资本							
3. 股份支付计入所有者权益的金额							
4. 其他							
（三）利润分配							4,373,382.85
1. 提取盈余公积							1,645,666.68
2. 对所有者（或股东）的分配							-10,000,000.00
3. 其他							
（四）所有者权益内部结转							
1. 资本公积转增资本（或股本）							
2. 盈余公积转增资本（或股本）							
3. 盈余公积弥补亏损							
4. 设定受益计划变动额结转留存收益							
5. 其他综合收益结转留存收益							
6. 其他							
（五）专项储备							
1. 本期提取							
2. 本期使用							
（六）其他							
四、本期期末余额	52,901,208.00						324,869,886.13

法定代表人：

程天乐

主管会计工作的负责人：

王少辉

会计机构负责人：

谭娟

谭娟



尚睿科技股份有限公司

财务报表附注

2022 年 1 月 1 日至 2024 年 6 月 30 日

金额单位：人民币元

一、公司基本情况

尚睿科技股份有限公司(以下简称公司或本公司)前身系原东莞市尚睿电子商务有限公司(以下简称尚睿电子商务),尚睿电子商务系由程天乐、刘贵忠、黎爱玲、杨思琳、李智华、周思杰共同出资组建,于 2011 年 1 月 21 日在东莞市工商行政管理局登记注册,取得注册号为 441900000986719 的企业法人营业执照。尚睿电子商务成立时注册资本 50 万元。尚睿电子商务以 2021 年 3 月 31 日为基准日,整体变更为股份有限公司,于 2021 年 7 月 8 日在东莞市市场监督管理局登记注册,总部位于广东省东莞市。公司现持有统一社会信用代码为 9144190056825226X6 营业执照,注册资本 5,290.1208 万元,股份总数 5,290.1208 万股(每股面值 1 元)。

本公司属互联网零售行业。主要从事消费类自主品牌产品研发、设计和销售,主要产品类型涵盖功能性服饰、家居生活、数码科技和创客硬件四大品类。

本财务报表业经公司 2024 年 12 月 16 日第二届第四次董事会批准对外报出。

二、财务报表的编制基础

(一) 编制基础

本公司财务报表以持续经营为编制基础。

(二) 持续经营能力评价

本公司不存在导致对报告期末起 12 个月内的持续经营能力产生重大疑虑的事项或情况。

三、重要会计政策及会计估计

重要提示:本公司根据实际生产经营特点针对金融工具减值、存货、固定资产折旧、在建工程、无形资产、收入确认等交易或事项制定了具体会计政策和会计估计。

(一) 遵循企业会计准则的声明



本公司所编制的财务报表符合企业会计准则的要求，真实、完整地反映了公司的财务状况、经营成果和现金流量等有关信息。

(二) 会计期间

会计年度自公历 1 月 1 日起至 12 月 31 日止。本财务报表所载财务信息的会计期间为 2022 年 1 月 1 日起至 2024 年 6 月 30 日止。

(三) 营业周期

公司经营业务的营业周期较短，以 12 个月作为资产和负债的流动性划分标准。

(四) 记账本位币

本公司及境内子公司采用人民币为记账本位币，Sainstore (HK) Limited、Sainstore Inc.、Langis LLC、Vastmind LLC 等境外子公司从事境外经营，选择其经营所处的主要经济环境中的货币为记账本位币。

(五) 重要性标准确定方法和选择依据

公司编制和披露财务报表遵循重要性原则，本财务报表附注中披露事项涉及重要性标准判断的事项及其重要性标准确定方法和选择依据如下：

涉及重要性标准判断的披露事项	该事项在本财务报表附注中的披露位置	重要性标准确定方法和选择依据
重要的单项计提坏账准备的应收账款	——	公司将单项应收账款金额超过资产总额×0.5%的应收账款认定为重要应收账款
重要的应收账款坏账准备收回或转回	——	公司将单项应收账款金额超过资产总额×0.5%的应收账款认定为重要应收账款
重要的核销应收账款	五(一)3(4)	公司将单项应收账款金额超过资产总额×0.5%的应收账款认定为重要应收账款
重要的账龄超过 1 年的预付款项	五(一)4(1)	公司将单项预付账款金额超过资产总额×0.5%的预付款项认定为重要预付款项
重要的单项计提坏账准备的其他应收款	——	公司将单项其他应收款金额超过资产总额×0.5%的其他应收款认定为重要其他应收款
重要的其他应收款坏账准备收回或转回	——	公司将单项其他应收款金额超过资产总额×0.5%的其他应收款认定为重要其他应收款
重要的核销其他应收款	五(一)5(5)	公司将单项其他应收款金额超过资产总额×0.5%的其他应收款认定为重要其他应收款
重要的逾期应收利息	——	公司将单项应收利息金额超过资产总额×0.5%的其他应收款认定为重要应收利息



涉及重要性标准判断的披露事项	该事项在本财务报表附注中的披露位置	重要性标准确定方法和选择依据
重要的账龄超过 1 年的应收股利	——	公司将单项应收股利金额超过资产总额×0.5%的应收股利认定为重要应收股利
重要的单项计提坏账准备的长期应收款	——	公司将单项长期应收款金额超过资产总额×0.5%的长期应收款认定为重要长期应收款
重要的长期应收款坏账准备收回或转回	五(一)9(3)	公司将单项长期应收款金额超过资产总额×0.5%的长期应收款认定为重要长期应收款
重要的核销长期应收款	——	公司将单项长期应收款金额超过资产总额×0.5%的长期应收款认定为重要长期应收款
重要的在建工程项目	五(一)13(2)	公司将单项在建工程金额超过资产总额×0.5%的在建工程认定为重要在建工程
重要的逾期借款	——	公司将单项借款金额超过资产总额×0.5%的借款认定为重要借款
重要的逾期应付利息	——	公司将单项应付利息金额超过资产总额×0.5%的应付利息认定为重要应付利息
重要的账龄超过 1 年的应付账款	五(一)23	公司将单项应付账款金额超过资产总额×0.5%的应付账款认定为重要应付账款
重要的账龄超过 1 年的其他应付款	五(一)27	公司将单项其他应付款金额超过资产总额×0.5%的其他应付款认定为重要其他应付款
重要的账龄超过 1 年的合同负债	五(一)24	公司将单项合同负债金额超过资产总额×0.5%的合同负债认定为重要合同负债
重要的投资活动现金流量	五(三)1	公司将单项投资活动现金流量金额超过资产总额×0.5%的投资活动现金流量认定为重要的投资活动现金流量
重要的境外经营实体	五(四)1(2)	公司将资产总额/收入总额/利润总额超过集团总资产/总收入/利润总额的 15%的境外经营实体确定为重要境外经营实体
重要的子公司、非全资子公司	七(一)2	公司将资产总额/收入总额/利润总额超过集团总资产/总收入/利润总额的 15%的子公司确定为重要子公司、重要非全资子公司
重要的合营企业、联营企业、共同经营	七(四)	公司将资产总额/收入总额/利润总额超过集团总资产/总收入/利润总额的 15%的合营企业、联营企业、共同经营确定为重要的合营企业、联营企业、共同经营



涉及重要性标准判断的披露事项	该事项在本财务报表附注中的披露位置	重要性标准确定方法和选择依据
重要的承诺事项	十三（一）	公司将单项承诺事项金额超过资产总额0.5%的承诺事项认定为重要的承诺事项
重要的或有事项	十三（二）	公司将单项或有事项金额超过资产总额0.5%的或有事项认定为重要的或有事项
重要的资产负债表日后事项	十四	公司将单项资产负债表日后事项金额超过资产总额0.5%的资产负债表日后事项认定为重要的资产负债表日后事项

（六）同一控制下和非同一控制下企业合并的会计处理方法

1. 同一控制下企业合并的会计处理方法

公司在企业合并中取得的资产和负债，按照合并日被合并方在最终控制方合并财务报表中的账面价值计量。公司按照被合并方所有者权益在最终控制方合并财务报表中的账面价值份额与支付的合并对价账面价值或发行股份面值总额的差额，调整资本公积；资本公积不足冲减的，调整留存收益。

2. 非同一控制下企业合并的会计处理方法

公司在购买日对合并成本大于合并中取得的被购买方可辨认净资产公允价值份额的差额，确认为商誉；如果合并成本小于合并中取得的被购买方可辨认净资产公允价值份额，首先对取得的被购买方各项可辨认资产、负债及或有负债的公允价值以及合并成本的计量进行复核，经复核后合并成本仍小于合并中取得的被购买方可辨认净资产公允价值份额的，其差额计入当期损益。

（七）控制的判断标准和合并财务报表的编制方法

1. 控制的判断

拥有对被投资方的权力，通过参与被投资方的相关活动而享有可变回报，并且有能力运用对被投资方的权力影响其可变回报金额的，认定为控制。

2. 合并财务报表的编制方法

（1）母公司将其控制的所有子公司纳入合并财务报表的合并范围。合并财务报表以母公司及其子公司的财务报表为基础，根据其他有关资料，由母公司按照《企业会计准则第33号——合并财务报表》编制。

（八）合营安排分类及共同经营会计处理方法

1. 合营安排分为共同经营和合营企业。

2. 当公司为共同经营的合营方时，确认与共同经营中利益份额相关的下列项目：



- (1) 确认单独所持有的资产，以及按持有份额确认共同持有的资产；
- (2) 确认单独所承担的负债，以及按持有份额确认共同承担的负债；
- (3) 确认出售公司享有的共同经营产出份额所产生的收入；
- (4) 按公司持有份额确认共同经营因出售资产所产生的收入；
- (5) 确认单独所发生的费用，以及按公司持有份额确认共同经营发生的费用。

(九) 现金及现金等价物的确定标准

列示于现金流量表中的现金是指库存现金以及可以随时用于支付的存款。现金等价物是指企业持有的期限短、流动性强、易于转换为已知金额现金、价值变动风险很小的投资。

(十) 外币业务和外币报表折算

1. 外币业务折算

外币交易在初始确认时，采用交易发生日即期汇率的近似汇率折算为人民币金额。资产负债表日，外币货币性项目采用资产负债表日即期汇率折算，因汇率不同而产生的汇兑差额，除与购建符合资本化条件资产有关的外币专门借款本金及利息的汇兑差额外，计入当期损益；以历史成本计量的外币非货币性项目仍采用交易发生日即期汇率的近似汇率折算，不改变其人民币金额；以公允价值计量的外币非货币性项目，采用公允价值确定日的即期汇率折算，差额计入当期损益或其他综合收益。

2. 外币财务报表折算

资产负债表中的资产和负债项目，采用资产负债表日的即期汇率折算；所有者权益项目除“未分配利润”项目外，其他项目采用交易发生日的即期汇率折算；利润表中的收入和费用项目，采用交易发生日即期汇率的近似汇率折算。按照上述折算产生的外币财务报表折算差额，计入其他综合收益。

(十一) 金融工具

1. 金融资产和金融负债的分类

金融资产在初始确认时划分为以下三类：(1) 以摊余成本计量的金融资产；(2) 以公允价值计量且其变动计入其他综合收益的金融资产；(3) 以公允价值计量且其变动计入当期损益的金融资产。

金融负债在初始确认时划分为以下四类：(1) 以公允价值计量且其变动计入当期损益的金融负债；(2) 金融资产转移不符合终止确认条件或继续涉入被转移金融资产所形成的金融负债；(3) 不属于上述(1)或(2)的财务担保合同，以及不属于上述(1)并以低于市场利率贷款的贷款承诺；(4) 以摊余成本计量的金融负债。



2. 金融资产和金融负债的确认依据、计量方法和终止确认条件

(1) 金融资产和金融负债的确认依据和初始计量方法

公司成为金融工具合同的一方时，确认一项金融资产或金融负债。初始确认金融资产或金融负债时，按照公允价值计量；对于以公允价值计量且其变动计入当期损益的金融资产和金融负债，相关交易费用直接计入当期损益；对于其他类别的金融资产或金融负债，相关交易费用计入初始确认金额。但是，公司初始确认的应收账款未包含重大融资成分或公司不考虑未超过一年的合同中的融资成分的，按照《企业会计准则第 14 号——收入》所定义的交易价格进行初始计量。

(2) 金融资产的后续计量方法

1) 以摊余成本计量的金融资产

采用实际利率法，按照摊余成本进行后续计量。以摊余成本计量且不属于任何套期关系的一部分的金融资产所产生的利得或损失，在终止确认、重分类、按照实际利率法摊销或确认减值时，计入当期损益。

2) 以公允价值计量且其变动计入其他综合收益的债务工具投资

采用公允价值进行后续计量。采用实际利率法计算的利息、减值损失或利得及汇兑损益计入当期损益，其他利得或损失计入其他综合收益。终止确认时，将之前计入其他综合收益的累计利得或损失从其他综合收益中转出，计入当期损益。

3) 以公允价值计量且其变动计入其他综合收益的权益工具投资

采用公允价值进行后续计量。获得的股利(属于投资成本收回部分的除外)计入当期损益，其他利得或损失计入其他综合收益。终止确认时，将之前计入其他综合收益的累计利得或损失从其他综合收益中转出，计入留存收益。

4) 以公允价值计量且其变动计入当期损益的金融资产

采用公允价值进行后续计量，产生的利得或损失(包括利息和股利收入)计入当期损益，除非该金融资产属于套期关系的一部分。

(3) 金融负债的后续计量方法

1) 以公允价值计量且其变动计入当期损益的金融负债

此类金融负债包括交易性金融负债(含属于金融负债的衍生工具)和指定为以公允价值计量且其变动计入当期损益的金融负债。对于此类金融负债以公允价值进行后续计量。因公司自身信用风险变动引起的指定为以公允价值计量且其变动计入当期损益的金融负债的公允价值变动金额计入其他综合收益，除非该处理会造成或扩大损益中的会计错配。此类金融



负债产生的其他利得或损失(包括利息费用、除因公司自身信用风险变动引起的公允价值变动)计入当期损益,除非该金融负债属于套期关系的一部分。终止确认时,将之前计入其他综合收益的累计利得或损失从其他综合收益中转出,计入留存收益。

2) 金融资产转移不符合终止确认条件或继续涉入被转移金融资产所形成的金融负债

按照《企业会计准则第23号——金融资产转移》相关规定进行计量。

3) 不属于上述1)或2)的财务担保合同,以及不属于上述1)并以低于市场利率贷款的贷款承诺

在初始确认后按照下列两项金额之中的较高者进行后续计量:①按照金融工具的减值规定确定的损失准备金额;②初始确认金额扣除按照《企业会计准则第14号——收入》相关规定所确定的累计摊销额后的余额。

4) 以摊余成本计量的金融负债

采用实际利率法以摊余成本计量。以摊余成本计量且不属于任何套期关系的一部分的金融负债所产生的利得或损失,在终止确认、按照实际利率法摊销时计入当期损益。

(4) 金融资产和金融负债的终止确认

1) 当满足下列条件之一时,终止确认金融资产:

① 收取金融资产现金流量的合同权利已终止;

② 金融资产已转移,且该转移满足《企业会计准则第23号——金融资产转移》关于金融资产终止确认的规定。

2) 当金融负债(或其一部分)的现时义务已经解除时,相应终止确认该金融负债(或该部分金融负债)。

3. 金融资产转移的确认依据和计量方法

公司转移了金融资产所有权上几乎所有的风险和报酬的,终止确认该金融资产,并将转移中产生或保留的权利和义务单独确认为资产或负债;保留了金融资产所有权上几乎所有的风险和报酬的,继续确认所转移的金融资产。公司既没有转移也没有保留金融资产所有权上几乎所有的风险和报酬的,分别下列情况处理:(1)未保留对该金融资产控制的,终止确认该金融资产,并将转移中产生或保留的权利和义务单独确认为资产或负债;(2)保留了对该金融资产控制的,按照继续涉入所转移金融资产的程度确认有关金融资产,并相应确认有关负债。

金融资产整体转移满足终止确认条件的,将下列两项金额的差额计入当期损益:(1)所转移金融资产在终止确认日的账面价值;(2)因转移金融资产而收到的对价,与原直接计入



其他综合收益的公允价值变动累计额中对应终止确认部分的金额(涉及转移的金融资产为以公允价值计量且其变动计入其他综合收益的债务工具投资)之和。转移了金融资产的一部分,且该被转移部分整体满足终止确认条件的,将转移前金融资产整体的账面价值,在终止确认部分和继续确认部分之间,按照转移日各自的相对公允价值进行分摊,并将下列两项金额的差额计入当期损益:(1)终止确认部分的账面价值;(2)终止确认部分的对价,与原直接计入其他综合收益的公允价值变动累计额中对应终止确认部分的金额(涉及转移的金融资产为以公允价值计量且其变动计入其他综合收益的债务工具投资)之和。

4. 金融资产和金融负债的公允价值确定方法

公司采用在当前情况下适用并且有足够可利用数据和其他信息支持的估值技术确定相关金融资产和金融负债的公允价值。公司将估值技术使用的输入值分以下层级,并依次使用:

(1) 第一层次输入值是在计量日能够取得的相同资产或负债在活跃市场上未经调整的报价;

(2) 第二层次输入值是除第一层次输入值外相关资产或负债直接或间接可观察的输入值,包括:活跃市场中类似资产或负债的报价;非活跃市场中相同或类似资产或负债的报价;除报价以外的其他可观察输入值,如在正常报价间隔期间可观察的利率和收益率曲线等;市场验证的输入值等;

(3) 第三层次输入值是相关资产或负债的不可观察输入值,包括不能直接观察或无法由可观察市场数据验证的利率、股票波动率、企业合并中承担的弃置义务的未来现金流量、使用自身数据作出的财务预测等。

5. 金融工具减值

公司以预期信用损失为基础,对以摊余成本计量的金融资产、以公允价值计量且其变动计入其他综合收益的债务工具投资、合同资产、租赁应收款、分类为以公允价值计量且其变动计入当期损益的金融负债以外的贷款承诺、不属于以公允价值计量且其变动计入当期损益的金融负债或不属于金融资产转移不符合终止确认条件或继续涉入被转移金融资产所形成的金融负债的财务担保合同进行减值处理并确认损失准备。

预期信用损失,是指以发生违约的风险为权重的金融工具信用损失的加权平均值。信用损失,是指公司按照原实际利率折现的、根据合同应收的所有合同现金流量与预期收取的所有现金流量之间的差额,即全部现金短缺的现值。其中,对于公司购买或源生的已发生信用减值的金融资产,按照该金融资产经信用调整的实际利率折现。

对于购买或源生的已发生信用减值的金融资产,公司在资产负债表日仅将自初始确认后



整个存续期内预期信用损失的累计变动确认为损失准备。

对于租赁应收款、由《企业会计准则第14号——收入》规范的交易形成，且不含重大融资成分或者公司不考虑不超过一年的合同中的融资成分的应收款项及合同资产，公司运用简化计量方法，按照相当于整个存续期内的预期信用损失金额计量损失准备。

除上述计量方法以外的金融资产，公司在每个资产负债表日评估其信用风险自初始确认后是否已经显著增加。如果信用风险自初始确认后已显著增加，公司按照整个存续期内预期信用损失的金额计量损失准备；如果信用风险自初始确认后未显著增加，公司按照该金融工具未来12个月内预期信用损失的金额计量损失准备。

公司利用可获得的合理且有依据的信息，包括前瞻性信息，通过比较金融工具在资产负债表日发生违约的风险与在初始确认日发生违约的风险，以确定金融工具的信用风险自初始确认后是否已显著增加。

于资产负债表日，若公司判断金融工具只具有较低的信用风险，则假定该金融工具的信用风险自初始确认后并未显著增加。

公司以单项金融工具或金融工具组合为基础评估预期信用风险和计量预期信用损失。当以金融工具组合为基础时，公司以共同风险特征为依据，将金融工具划分为不同组合。

公司在每个资产负债表日重新计量预期信用损失，由此形成的损失准备的增加或转回金额，作为减值损失或利得计入当期损益。对于以摊余成本计量的金融资产，损失准备抵减该金融资产在资产负债表中列示的账面价值；对于以公允价值计量且其变动计入其他综合收益的债权投资，公司在其他综合收益中确认其损失准备，不抵减该金融资产的账面价值。

6. 金融资产和金融负债的抵销

金融资产和金融负债在资产负债表内分别列示，不相互抵销。但同时满足下列条件的，公司以相互抵销后的净额在资产负债表内列示：（1）公司具有抵销已确认金额的法定权利，且该种法定权利是当前可执行的；（2）公司计划以净额结算，或同时变现该金融资产和清偿该金融负债。

不满足终止确认条件的金融资产转移，公司不对已转移的金融资产和相关负债进行抵销。

（十二）应收款项和合同资产预期信用损失的确认标准和计提方法

1. 按信用风险特征组合计提预期信用损失的应收款项和合同资产

组合类别	确定组合的依据	计量预期信用损失的方法
应收账款——账龄组合	账龄	参考历史信用损失经验，结合当前状况以及对未来经济状



组合类别	确定组合的依据	计量预期信用损失的方法
		况的预测, 编制应收账款账龄与预期信用损失率对照表, 计算预期信用损失
应收账款——合并范围内关联方组合	款项性质	参考历史信用损失经验, 结合当前状况以及对未来经济状况的预测, 通过违约风险敞口和整个存续期预期信用损失率, 计算预期信用损失
其他应收款——应收出口退税款组合	款项性质	参考历史信用损失经验, 结合当前状况以及对未来经济状况的预测, 通过违约风险敞口和未来 12 个月内或整个存续期预期信用损失率, 计算预期信用损失
其他应收款——应收平台暂存款组合		
其他应收款——应收押金保证金组合		
其他应收款——账龄组合	账龄	参考历史信用损失经验, 结合当前状况以及对未来经济状况的预测, 编制其他应收款账龄与预期信用损失率对照表, 计算预期信用损失
其他应收款——合并范围内关联方组合	款项性质	参考历史信用损失经验, 结合当前状况以及对未来经济状况的预测, 通过违约风险敞口和未来 12 个月内或整个存续期预期信用损失率, 计算预期信用损失
长期应收款——应收融资租赁款组合	款项性质	参考历史信用损失经验, 结合当前状况以及对未来经济状况的预测, 通过违约风险敞口和未来 12 个月内或整个存续期预期信用损失率, 计算预期信用损失

2. 账龄组合的账龄与预期信用损失率对照表

账 龄	应收账款 预期信用损失率 (%)	其他应收款 预期信用损失率 (%)
1 年以内 (含, 下同)	5.00	5.00
1-2 年	20.00	20.00
2-3 年	50.00	50.00
3 年以上	100.00	100.00

应收账款、其他应收款的账龄自初始确认日起算。



3. 按单项计提预期信用损失的应收款项和合同资产的认定标准

对信用风险与组合信用风险显著不同的应收款项和合同资产,公司按单项计提预期信用损失。

(十三) 存货

1. 存货的分类

存货包括在日常活动中持有以备出售的产成品或商品、处在生产过程中的在产品、在生产过程或提供劳务过程中耗用的材料和物料等。

2. 发出存货的计价方法

发出存货采用月末一次加权平均法。

3. 存货的盘存制度

存货的盘存制度为永续盘存制。

4. 低值易耗品和包装物的摊销方法

(1) 低值易耗品

按照一次转销法进行摊销。

(2) 包装物

按照一次转销法进行摊销。

5. 存货跌价准备

存货跌价准备的确认标准和计提方法

资产负债表日,存货采用成本与可变现净值孰低计量,按照成本高于可变现净值的差额计提存货跌价准备。直接用于出售的存货,在正常生产经营过程中以该存货的估计售价减去估计的销售费用和相关税费后的金额确定其可变现净值;需要经过加工的存货,在正常生产经营过程中以所生产的产成品的估计售价减去至完工时估计将要发生的成本、估计的销售费用和相关税费后的金额确定其可变现净值;资产负债表日,同一项存货中一部分有合同价格约定、其他部分不存在合同价格的,分别确定其可变现净值,并与其对应的成本进行比较,分别确定存货跌价准备的计提或转回的金额。

(十四) 长期股权投资

1. 共同控制、重大影响的判断

按照相关约定对某项安排存在共有的控制,并且该安排的相关活动必须经过分享控制权的参与方一致同意后才能决策,认定为共同控制。对被投资单位的财务和经营政策有参与决策的权力,但并不能够控制或者与其他方一起共同控制这些政策的制定,认定为重大影响。



2. 投资成本的确定

(1) 同一控制下的企业合并形成的，合并方以支付现金、转让非现金资产、承担债务或发行权益性证券作为合并对价的，在合并日按照取得被合并方所有者权益在最终控制方合并财务报表中的账面价值的份额作为其初始投资成本。长期股权投资初始投资成本与支付的合并对价的账面价值或发行股份的面值总额之间的差额调整资本公积；资本公积不足冲减的，调整留存收益。

公司通过多次交易分步实现同一控制下企业合并形成的长期股权投资，判断是否属于“一揽子交易”。属于“一揽子交易”的，把各项交易作为一项取得控制权的交易进行会计处理。不属于“一揽子交易”的，在合并日，根据合并后应享有被合并方净资产在最终控制方合并财务报表中的账面价值的份额确定初始投资成本。合并日长期股权投资的初始投资成本，与达到合并前的长期股权投资账面价值加上合并日进一步取得股份新支付对价的账面价值之和的差额，调整资本公积；资本公积不足冲减的，调整留存收益。

(2) 非同一控制下的企业合并形成的，在购买日按照支付的合并对价的公允价值作为其初始投资成本。

公司通过多次交易分步实现非同一控制下企业合并形成的长期股权投资，区分个别财务报表和合并财务报表进行相关会计处理：

1) 在个别财务报表中，按照原持有的股权投资的账面价值加上新增投资成本之和，作为改按成本法核算的初始投资成本。

2) 在合并财务报表中，判断是否属于“一揽子交易”。属于“一揽子交易”的，把各项交易作为一项取得控制权的交易进行会计处理。不属于“一揽子交易”的，对于购买日之前持有的被购买方的股权，按照该股权在购买日的公允价值进行重新计量，公允价值与其账面价值的差额计入当期投资收益；购买日之前持有的被购买方的股权涉及权益法核算下的其他综合收益等的，与其相关的其他综合收益等转为购买日所属当期收益。但由于被投资方重新计量设定受益计划净负债或净资产变动而产生的其他综合收益除外。

(3) 除企业合并形成以外的：以支付现金取得的，按照实际支付的购买价款作为其初始投资成本；以发行权益性证券取得的，按照发行权益性证券的公允价值作为其初始投资成本；以债务重组方式取得的，按《企业会计准则第12号——债务重组》确定其初始投资成本；以非货币性资产交换取得的，按《企业会计准则第7号——非货币性资产交换》确定其初始投资成本。

3. 后续计量及损益确认方法



对被投资单位实施控制的长期股权投资采用成本法核算；对联营企业和合营企业的长期股权投资，采用权益法核算。

4. 通过多次交易分步处置对子公司投资至丧失控制权的处理方法

(1) 是否属于“一揽子交易”的判断原则

通过多次交易分步处置对子公司股权投资直至丧失控制权的，公司结合分步交易的各个步骤的交易协议条款、分别取得的处置对价、出售股权的对象、处置方式、处置时点等信息来判断分步交易是否属于“一揽子交易”。各项交易的条款、条件以及经济影响符合以下一种或多种情况，通常表明多次交易事项属于“一揽子交易”：

- 1) 这些交易是同时或者在考虑了彼此影响的情况下订立的；
- 2) 这些交易整体才能达成一项完整的商业结果；
- 3) 一项交易的发生取决于其他至少一项交易的发生；
- 4) 一项交易单独看是不经济的，但是和其他交易一并考虑时是经济的。

(2) 不属于“一揽子交易”的会计处理

1) 个别财务报表

对处置的股权，其账面价值与实际取得价款之间的差额，计入当期损益。对于剩余股权，对被投资单位仍具有重大影响或者与其他方一起实施共同控制的，转为权益法核算；不能再对被投资单位实施控制、共同控制或重大影响的，按照《企业会计准则第 22 号——金融工具确认和计量》的相关规定进行核算。

2) 合并财务报表

在丧失控制权之前，处置价款与处置长期股权投资相对应享有子公司自购买日或合并日开始持续计算的净资产份额之间的差额，调整资本公积(资本溢价)，资本溢价不足冲减的，冲减留存收益。

丧失对原子公司控制权时，对于剩余股权，按照其在丧失控制权日的公允价值进行重新计量。处置股权取得的对价与剩余股权公允价值之和，减去按原持股比例计算应享有原有子公司自购买日或合并日开始持续计算的净资产的份额之间的差额，计入丧失控制权当期的投资收益，同时冲减商誉。与原有子公司股权投资相关的其他综合收益等，应当在丧失控制权时转为当期投资收益。

(3) 属于“一揽子交易”的会计处理

1) 个别财务报表

将各项交易作为一项处置子公司并丧失控制权的交易进行会计处理。但是，在丧失控制



权之前每一次处置价款与处置投资对应的长期股权投资账面价值之间的差额,在个别财务报表中确认为其他综合收益,在丧失控制权时一并转入丧失控制权当期的损益。

2) 合并财务报表

将各项交易作为一项处置子公司并丧失控制权的交易进行会计处理。但是,在丧失控制权之前每一次处置价款与处置投资对应的享有该子公司净资产份额的差额,在合并财务报表中确认为其他综合收益,在丧失控制权时一并转入丧失控制权当期的损益。

(十五) 固定资产

1. 固定资产确认条件

固定资产是指为生产商品、提供劳务、出租或经营管理而持有的,使用年限超过一个会计年度的有形资产。固定资产在同时满足经济利益很可能流入、成本能够可靠计量时予以确认。

2. 各类固定资产的折旧方法

类 别	折旧方法	折旧年限(年)	残值率(%)	年折旧率(%)
房屋及建筑物	年限平均法	20	5	4.75
电子设备	年限平均法	3	5	31.67
办公设备	年限平均法	3	5	31.67
运输工具	年限平均法	4-5	5	19.00-23.75
机器设备	年限平均法	3	5	31.67

(十六) 在建工程

1. 在建工程同时满足经济利益很可能流入、成本能够可靠计量则予以确认。在建工程按建造该项资产达到预定可使用状态前所发生的实际成本计量。

2. 在建工程达到预定可使用状态时,按工程实际成本转入固定资产。已达到预定可使用状态但尚未办理竣工决算的,先按估计价值转入固定资产,待办理竣工决算后再按实际成本调整原暂估价值,但不再调整原已计提的折旧。

类 别	在建工程结转为固定资产的标准和时点
房屋及建筑物	主体建设工程及配套工程已实质完工并达到预定设计要求

(十七) 借款费用

1. 借款费用资本化的确认原则

公司发生的借款费用,可直接归属于符合资本化条件的资产的购建或者生产的,予以资本化,计入相关资产成本;其他借款费用,在发生时确认为费用,计入当期损益。



2. 借款费用资本化期间

(1) 当借款费用同时满足下列条件时，开始资本化：1) 资产支出已经发生；2) 借款费用已经发生；3) 为使资产达到预定可使用或可销售状态所必要的购建或者生产活动已经开始。

(2) 若符合资本化条件的资产在购建或者生产过程中发生非正常中断，并且中断时间连续超过 3 个月，暂停借款费用的资本化；中断期间发生的借款费用确认为当期费用，直至资产的购建或者生产活动重新开始。

(3) 当所购建或者生产符合资本化条件的资产达到预定可使用或可销售状态时，借款费用停止资本化。

3. 借款费用资本化率以及资本化金额

为购建或者生产符合资本化条件的资产而借入专门借款的，以专门借款当期实际发生的利息费用(包括按照实际利率法确定的折价或溢价的摊销)，减去将尚未动用的借款资金存入银行取得的利息收入或进行暂时性投资取得的投资收益后的金额，确定应予资本化的利息金额；为购建或者生产符合资本化条件的资产占用了一般借款的，根据累计资产支出超过专门借款的资产支出加权平均数乘以占用一般借款的资本化率，计算确定一般借款应予资本化的利息金额。

(十八) 无形资产

1. 无形资产包括软件、土地使用权，按成本进行初始计量。

2. 使用寿命有限的无形资产，在使用寿命内按照与该项无形资产有关的经济利益的预期实现方式系统合理地摊销，无法可靠确定预期实现方式的，采用直线法摊销。具体如下：

项 目	使用寿命及其确定依据	摊销方法
土地使用权	按产权登记期限确定使用寿命为 50 年	直线法
软件	按预期受益期限确定使用寿命为 5-10 年	直线法

3. 内部研究开发项目研究阶段的支出，于发生时计入当期损益。内部研究开发项目开发阶段的支出，同时满足下列条件的，确认为无形资产：(1) 完成该无形资产以使其能够使用或出售在技术上具有可行性；(2) 具有完成该无形资产并使用或出售的意图；(3) 无形资产产生经济利益的方式，包括能够证明运用该无形资产生产的产品存在市场或无形资产自身存在市场，无形资产将在内部使用的，能证明其有用性；(4) 有足够的技术、财务资源和其他资源支持，以完成该无形资产的开发，并有能力使用或出售该无形资产；(5) 归属于该无形资产开发阶段的支出能够可靠地计量。



（十九）部分长期资产减值

对长期股权投资、固定资产、在建工程、使用权资产、使用寿命有限的无形资产等长期资产，在资产负债表日有迹象表明发生减值的，估计其可收回金额。对因企业合并所形成的商誉和使用寿命不确定的无形资产，无论是否存在减值迹象，每年都进行减值测试。商誉结合与其相关的资产组或者资产组组合进行减值测试。

若上述长期资产的可收回金额低于其账面价值的，按其差额确认资产减值准备并计入当期损益。

（二十）长期待摊费用

长期待摊费用核算已经支出，摊销期限在1年以上（不含1年）的各项费用。长期待摊费用按实际发生额入账，在受益期或规定的期限内分期平均摊销。如果长期待摊的费用项目不能使以后会计期间受益则将尚未摊销的该项目的摊余价值全部转入当期损益。

（二十一）职工薪酬

1. 职工薪酬包括短期薪酬、离职后福利、辞退福利和其他长期职工福利。

2. 短期薪酬的会计处理方法

在职工为公司提供服务的会计期间，将实际发生的短期薪酬确认为负债，并计入当期损益或相关资产成本。

3. 离职后福利的会计处理方法

离职后福利分为设定提存计划和设定受益计划。

（1）在职工为公司提供服务的会计期间，根据设定提存计划计算的应缴存金额确认为负债，并计入当期损益或相关资产成本。

（2）对设定受益计划的会计处理通常包括下列步骤：

1) 根据预期累计福利单位法，采用无偏且相互一致的精算假设对有关人口统计变量和财务变量等作出估计，计量设定受益计划所产生的义务，并确定相关义务的所属期间。同时，对设定受益计划所产生的义务予以折现，以确定设定受益计划义务的现值和当期服务成本；

2) 设定受益计划存在资产的，将设定受益计划义务现值减去设定受益计划资产公允价值所形成的赤字或盈余确认为一项设定受益计划净负债或净资产。设定受益计划存在盈余的，以设定受益计划的盈余和资产上限两项的孰低者计量设定受益计划净资产；

3) 期末，将设定受益计划产生的职工薪酬成本确认为服务成本、设定受益计划净负债或净资产的利息净额以及重新计量设定受益计划净负债或净资产所产生的变动等三部分，其中服务成本和设定受益计划净负债或净资产的利息净额计入当期损益或相关资产成本，重新



计量设定受益计划净负债或净资产所产生的变动计入其他综合收益，并且在后续会计期间不允许转回至损益，但可以在权益范围内转移这些在其他综合收益确认的金额。

4. 辞退福利的会计处理方法

向职工提供的辞退福利，在下列两者孰早日确认辞退福利产生的职工薪酬负债，并计入当期损益：（1）公司不能单方面撤回因解除劳动关系计划或裁减建议所提供的辞退福利时；（2）公司确认与涉及支付辞退福利的重组相关的成本或费用时。

5. 其他长期职工福利的会计处理方法

向职工提供的其他长期福利，符合设定提存计划条件的，按照设定提存计划的有关规定进行会计处理；除此之外的其他长期福利，按照设定受益计划的有关规定进行会计处理，为简化相关会计处理，将其产生的职工薪酬成本确认为服务成本、其他长期职工福利净负债或净资产的利息净额以及重新计量其他长期职工福利净负债或净资产所产生的变动等组成项目的总净额计入当期损益或相关资产成本。

（二十二）股份支付

1. 股份支付的种类

包括以权益结算的股份支付和以现金结算的股份支付。

2. 实施、修改、终止股份支付计划的相关会计处理

（1）以权益结算的股份支付

授予后立即可行权的换取职工服务的以权益结算的股份支付，在授予日按照权益工具的公允价值计入相关成本或费用，相应调整资本公积。完成等待期内的服务或达到规定业绩条件才可行权的换取职工服务的以权益结算的股份支付，在等待期内的每个资产负债表日，以对可行权权益工具数量的最佳估计为基础，按权益工具授予日的公允价值，将当期取得的服务计入相关成本或费用，相应调整资本公积。

换取其他方服务的权益结算的股份支付，如果其他方服务的公允价值能够可靠计量的，按照其他方服务在取得日的公允价值计量；如果其他方服务的公允价值不能可靠计量，但权益工具的公允价值能够可靠计量的，按照权益工具在服务取得日的公允价值计量，计入相关成本或费用，相应增加所有者权益。

（2）以现金结算的股份支付

授予后立即可行权的换取职工服务的以现金结算的股份支付，在授予日按公司承担负债的公允价值计入相关成本或费用，相应增加负债。完成等待期内的服务或达到规定业绩条件才可行权的换取职工服务的以现金结算的股份支付，在等待期内的每个资产负债表日，以对



可行权情况的最佳估计为基础，按公司承担负债的公允价值，将当期取得的服务计入相关成本或费用和相应的负债。

(3) 修改、终止股份支付计划

如果修改增加了所授予的权益工具的公允价值，公司按照权益工具公允价值的增加相应地确认取得服务的增加；如果修改增加了所授予的权益工具的数量，公司将增加的权益工具的公允价值相应地确认为取得服务的增加；如果公司按照有利于职工的方式修改可行权条件，公司在处理可行权条件时，考虑修改后的可行权条件。

如果修改减少了授予的权益工具的公允价值，公司继续以权益工具在授予日的公允价值为基础，确认取得服务的金额，而不考虑权益工具公允价值的减少；如果修改减少了授予的权益工具的数量，公司将减少部分作为已授予的权益工具的取消来进行处理；如果以不利于职工的方式修改了可行权条件，在处理可行权条件时，不考虑修改后的可行权条件。

如果公司在等待期内取消了所授予的权益工具或结算了所授予的权益工具（因未满足可行权条件而被取消的除外），则将取消或结算作为加速可行权处理，立即确认原本在剩余等待期内确认的金额。

(二十三) 优先股、永续债等其他金融工具

根据金融工具相关准则和《永续债相关会计处理的规定》（财会〔2019〕2号），对发行的优先股/永续债（例如长期限含权中期票据）/认股权/可转换公司债券等金融工具，公司依据所发行金融工具的合同条款及其所反映的经济实质而非仅以法律形式，结合金融资产、金融负债和权益工具的定义，在初始确认时将该等金融工具或其组成部分分类为金融资产、金融负债或权益工具。

在资产负债表日，对于归类为权益工具的金融工具，其利息支出或股利分配作为公司的利润分配，其回购、注销等作为权益的变动处理；对于归类为金融负债的金融工具，其利息支出或股利分配按照借款费用进行处理，其回购或赎回产生的利得或损失等计入当期损益。

(二十四) 收入

1. 收入确认原则

于合同开始日，公司对合同进行评估，识别合同所包含的各单项履约义务，并确定各单项履约义务是在某一时段内履行，还是在某一时点履行。

满足下列条件之一时，属于在某一时段内履行履约义务，否则，属于在某一时点履行履约义务：（1）客户在公司履约的同时即取得并消耗公司履约所带来的经济利益；（2）客户能够控制公司履约过程中在建商品；（3）公司履约过程中所产出的商品具有不可替代用途，且



公司在整个合同期间内有权就累计至今已完成的履约部分收取款项。

对于在某一时段内履行的履约义务，公司在该段时间内按照履约进度确认收入。履约进度不能合理确定时，已经发生的成本预计能够得到补偿的，按照已经发生的成本金额确认收入，直到履约进度能够合理确定为止。对于在某一时点履行的履约义务，在客户取得相关商品或服务控制权时点确认收入。在判断客户是否已取得商品控制权时，公司考虑下列迹象：(1) 公司就该商品享有现时收款权利，即客户就该商品负有现时付款义务；(2) 公司已将该商品的法定所有权转移给客户，即客户已拥有该商品的法定所有权；(3) 公司已将该商品实物转移给客户，即客户已实物占有该商品；(4) 公司已将该商品所有权上的主要风险和报酬转移给客户，即客户已取得该商品所有权上的主要风险和报酬；(5) 客户已接受该商品；(6) 其他表明客户已取得商品控制权的迹象。

2. 收入计量原则

(1) 公司按照分摊至各单项履约义务的交易价格计量收入。交易价格是公司因向客户转让商品或服务而预期有权收取的对价金额，不包括代第三方收取的款项以及预期将退还给客户的款项。

(2) 合同中存在可变对价的，公司按照期望值或最可能发生金额确定可变对价的最佳估计数，但包含可变对价的交易价格，不超过在相关不确定性消除时累计已确认收入极可能不会发生重大转回的金额。

(3) 合同中存在重大融资成分的，公司按照假定客户在取得商品或服务控制权时即以现金支付的应付金额确定交易价格。该交易价格与合同对价之间的差额，在合同期间内采用实际利率法摊销。

(4) 合同中包含两项或多项履约义务的，公司于合同开始日，按照各单项履约义务所承诺商品的单独售价的相对比例，将交易价格分摊至各单项履约义务。

3. 收入确认的具体方法

公司主营业务收入主要来自于 B2C 业务、B2B 业务以及电商代运营业务。各类业务销售收入确认的具体方法如下：

(1) B2C 业务指公司通过在亚马逊、Shopify 等电商平台开设的店铺直接销售给消费者，属于在某一时点履行的履约义务。客户通过电商平台下单后，平台将商品配送给客户或者公司委托物流公司配送给客户，于商品妥投、预计妥投时确认收入。

(2) B2B 业务指公司向平台客户或非平台客户销售，再由下游客户通过线上或线下渠道向消费者销售，属于在某一时点履行的履约义务。B2B 业务包括委托代销与买断销售两种模



式，委托代销系公司于收到代销清单时，按应向其收取的款项确认销售收入。买断销售模式下，公司向客户发出货物后，于收到结算单时按应向其收取的款项确认收入或于产品交付给对方且经对方签收时确认收入。

(3) 电商代运营业务指公司向品牌方店铺提供运营服务，并向品牌方收取相关服务费，包括两种模式：① 公司根据合同约定在服务期内每月按照双方确认的销售额的一定比例计算确认月度运营服务费收入，属于在某一时点履行的履约义务；② 公司根据合同约定收取固定服务费，按照合同约定的服务期间完成履约义务并分期确认收入，属于在某一时段内履行的履约义务。

(二十五) 合同资产、合同负债

公司根据履行履约义务与客户付款之间的关系在资产负债表中列示合同资产或合同负债。公司将同一合同下的合同资产和合同负债相互抵销后以净额列示。

公司将拥有的、无条件(即，仅取决于时间流逝)向客户收取对价的权利作为应收款项列示，将已向客户转让商品而有权收取对价的权利(该权利取决于时间流逝之外的其他因素)作为合同资产列示。

公司将已收或应收客户对价而应向客户转让商品的义务作为合同负债列示。

(二十六) 政府补助

1. 政府补助在同时满足下列条件时予以确认：(1) 公司能够满足政府补助所附的条件；(2) 公司能够收到政府补助。政府补助为货币性资产的，按照收到或应收的金额计量。政府补助为非货币性资产的，按照公允价值计量；公允价值不能可靠取得的，按照名义金额计量。

2. 与资产相关的政府补助判断依据及会计处理方法

政府文件规定用于购建或以其他方式形成长期资产的政府补助划分为与资产相关的政府补助。政府文件不明确的，以取得该补助必须具备的基本条件为基础进行判断，以购建或其他方式形成长期资产为基本条件的作为与资产相关的政府补助。与资产相关的政府补助，冲减相关资产的账面价值或确认为递延收益。与资产相关的政府补助确认为递延收益的，在相关资产使用寿命内按照合理、系统的方法分期计入损益。按照名义金额计量的政府补助，直接计入当期损益。相关资产在使用寿命结束前被出售、转让、报废或发生毁损的，将尚未分配的相关递延收益余额转入资产处置当期的损益。

3. 与收益相关的政府补助判断依据及会计处理方法

除与资产相关的政府补助之外的政府补助划分为与收益相关的政府补助。对于同时包含与资产相关部分和与收益相关部分的政府补助，难以区分与资产相关或与收益相关的，整体



归类为与收益相关的政府补助。与收益相关的政府补助，用于补偿以后期间的相关成本费用或损失的，确认为递延收益，在确认相关成本费用或损失的期间，计入当期损益或冲减相关成本；用于补偿已发生的相关成本费用或损失的，直接计入当期损益或冲减相关成本。

4. 与公司日常经营活动相关的政府补助，按照经济业务实质，计入其他收益或冲减相关成本费用。与公司日常活动无关的政府补助，计入营业外收支。

5. 政策性优惠贷款贴息的会计处理方法

(1) 财政将贴息资金拨付给贷款银行，由贷款银行以政策性优惠利率向公司提供贷款的，以实际收到的借款金额作为借款的入账价值，按照借款本金和该政策性优惠利率计算相关借款费用。

(2) 财政将贴息资金直接拨付给公司的，将对应的贴息冲减相关借款费用。

(二十七) 递延所得税资产、递延所得税负债

1. 根据资产、负债的账面价值与其计税基础之间的差额(未作为资产和负债确认的项目按照税法规定可以确定其计税基础的，该计税基础与其账面数之间的差额)，按照预期收回该资产或清偿该负债期间的适用税率计算确认递延所得税资产或递延所得税负债。

2. 确认递延所得税资产以很可能取得用来抵扣可抵扣暂时性差异的应纳税所得额为限。资产负债表日，有确凿证据表明未来期间很可能获得足够的应纳税所得额用来抵扣可抵扣暂时性差异的，确认以前会计期间未确认的递延所得税资产。

3. 资产负债表日，对递延所得税资产的账面价值进行复核，如果未来期间很可能无法获得足够的应纳税所得额用以抵扣递延所得税资产的利益，则减记递延所得税资产的账面价值。在很可能获得足够的应纳税所得额时，转回减记的金额。

4. 公司当期所得税和递延所得税作为所得税费用或收益计入当期损益，但不包括下列情况产生的所得税：(1) 企业合并；(2) 直接在所有者权益中确认的交易或者事项。

5. 同时满足下列条件时，公司将递延所得税资产及递延所得税负债以抵销后的净额列示：(1) 拥有以净额结算当期所得税资产及当期所得税负债的法定权利；(2) 递延所得税资产和递延所得税负债是与同一税收征管部门对同一纳税主体征收的所得税相关或者对不同的纳税主体相关，但在未来每一具有重要性的递延所得税资产和递延所得税负债转回的期间内，涉及的纳税主体意图以净额结算当期所得税资产及当期所得税负债或是同时取得资产、清偿债务。

(二十八) 租赁

1. 公司作为承租人



在租赁期开始日，公司将租赁期不超过 12 个月，且不包含购买选择权的租赁认定为短期租赁；将单项租赁资产为全新资产时价值较低的租赁认定为低价值资产租赁。公司转租或预期转租租赁资产的，原租赁不认定为低价值资产租赁。

除上述采用简化处理的短期租赁和低价值资产租赁外，在租赁期开始日，公司对租赁确认使用权资产和租赁负债。

(1) 使用权资产

使用权资产按照成本进行初始计量，该成本包括：1) 租赁负债的初始计量金额；2) 在租赁期开始日或之前支付的租赁付款额，存在租赁激励的，扣除已享受的租赁激励相关金额；3) 承租人发生的初始直接费用；4) 承租人为拆卸及移除租赁资产、复原租赁资产所在场地或将租赁资产恢复至租赁条款约定状态预计将发生的成本。

公司按照直线法对使用权资产计提折旧。能够合理确定租赁期届满时取得租赁资产所有权的，公司在租赁资产剩余使用寿命内计提折旧。无法合理确定租赁期届满时能够取得租赁资产所有权的，公司在租赁期与租赁资产剩余使用寿命两者孰短的期间内计提折旧。

(2) 租赁负债

在租赁期开始日，公司将尚未支付的租赁付款额的现值确认为租赁负债。计算租赁付款额现值时采用租赁内含利率作为折现率，无法确定租赁内含利率的，采用公司增量借款利率作为折现率。租赁付款额与其现值之间的差额作为未确认融资费用，在租赁期各个期间内按照确认租赁付款额现值的折现率确认利息费用，并计入当期损益。未纳入租赁负债计量的可变租赁付款额于实际发生时计入当期损益。

租赁期开始日后，当实质固定付款额发生变动、担保余值预计的应付金额发生变化、用于确定租赁付款额的指数或比率发生变动、购买选择权、续租选择权或终止选择权的评估结果或实际行权情况发生变化时，公司按照变动后的租赁付款额的现值重新计量租赁负债，并相应调整使用权资产的账面价值，如使用权资产账面价值已调减至零，但租赁负债仍需进一步调减的，将剩余金额计入当期损益。

2. 公司作为出租人

在租赁开始日，公司将实质上转移了与租赁资产所有权有关的几乎全部风险和报酬的租赁划分为融资租赁，除此之外的均为经营租赁。

(1) 经营租赁

公司在租赁期内各个期间按照直线法将租赁收款额确认为租金收入，发生的初始直接费用予以资本化并按照与租金收入确认相同的基础进行分摊，分期计入当期损益。公司取得的



与经营租赁有关的未计入租赁收款额的可变租赁付款额在实际发生时计入当期损益。

(2) 融资租赁

在租赁期开始日，公司按照租赁投资净额(未担保余值和租赁期开始日尚未收到的租赁收款额按照租赁内含利率折现的现值之和)确认应收融资租赁款，并终止确认融资租赁资产。在租赁期的各个期间，公司按照租赁内含利率计算并确认利息收入。

公司取得的未纳入租赁投资净额计量的可变租赁付款额在实际发生时计入当期损益。

3. 售后租回

(1) 公司作为承租人

公司按照《企业会计准则第 14 号——收入》的规定，评估确定售后租回交易中的资产转让是否属于销售。

售后租回交易中的资产转让属于销售的，公司按原资产账面价值中与租回获得的使用权有关的部分，计量售后租回所形成的使用权资产，并仅就转让至出租人的权利确认相关利得或损失。

售后租回交易中的资产转让不属于销售的，公司继续确认被转让资产，同时确认一项与转让收入等额的金融负债，并按照《企业会计准则第 22 号——金融工具确认和计量》对该金融负债进行会计处理。

(2) 公司作为出租人

公司按照《企业会计准则第 14 号——收入》的规定，评估确定售后租回交易中的资产转让是否属于销售。

售后租回交易中的资产转让属于销售的，公司根据其他适用的企业会计准则对资产购买进行会计处理，并根据《企业会计准则第 21 号——租赁》对资产出租进行会计处理。

售后租回交易中的资产转让不属于销售的，公司不确认被转让资产，但确认一项与转让收入等额的金融资产，并按照《企业会计准则第 22 号——金融工具确认和计量》对该金融资产进行会计处理。

四、税项

(一) 主要税种及税率

税 种	计税依据	税率
增值税	以按税法规定计算的销售货物和应税劳务收入为基础计算销项税额，扣除当	6%、9%、13%



税 种	计税依据	税率
	期允许抵扣的进项税额后，差额部分为 应交增值税	
城市维护建设税	实际缴纳的流转税税额	7%、1%
教育费附加	实际缴纳的流转税税额	3%
地方教育附加	实际缴纳的流转税税额	2%、1%
企业所得税	应纳税所得额	15%、16.5%、20%、 21%、25%
境外间接税	根据不同国家与地区的法规要求根据适用税率计缴	

不同税率的纳税主体企业所得税税率说明

纳税主体名称	2024 年 1-6 月	2023 年度	2022 年度
尚睿科技股份有限公司	15%	15%	15%
东莞市尚之睿信息科技有限公司	25%	25%	15%
东莞市睿景城科技发展有限公司	25%	25%	25%
东莞市海尚初品信息技术有限公司	注销	20%	25%
Sainstore (HK) Limited	16.5%	16.5%	16.5%
LTC Networking Limited	16.5%	16.5%	16.5%
Katmai Technology Limited	16.5%	16.5%	16.5%
Rainier Technology Limited	16.5%	16.5%	16.5%
Wise Supply Management Limited	16.5%	16.5%	16.5%
Sequoia Technology Limited	16.5%	16.5%	16.5%
Sino-America International Networking Limited	16.5%	16.5%	16.5%
Diamond Horizon Limited	16.5%	16.5%	16.5%
Nonshan Future Limited	16.5%	16.5%	16.5%
Sainstore Inc.	联邦所得税：21% 州所得税：适用各州所得税	联邦所得税：21% 州所得税：适用各州所得税	联邦所得税：21% 州所得税：适用各州所得税
Razorri Inc.	联邦所得税：21% 州所得税：适用各州所得税	联邦所得税：21% 州所得税：适用各州所得税	联邦所得税：21% 州所得税：适用各州所得税
Sain3 LLC	联邦所得税：21% 州所得税：适用各州所得税	联邦所得税：21% 州所得税：适用各州所得税	联邦所得税：21% 州所得税：适用各州所得税



纳税主体名称	2024 年 1-6 月	2023 年度	2022 年度
Langis LLC	联邦所得税: 21% 州所得税: 适用各州所得税	联邦所得税: 21% 州所得税: 适用各州所得税	联邦所得税: 21% 州所得税: 适用各州所得税
Vastmind LLC	联邦所得税: 21% 州所得税: 适用各州所得税	联邦所得税: 21% 州所得税: 适用各州所得税	联邦所得税: 21% 州所得税: 适用各州所得税
Esupreme Technology, LLC	联邦所得税: 21% 州所得税: 适用各州所得税	联邦所得税: 21% 州所得税: 适用各州所得税	联邦所得税: 21% 州所得税: 适用各州所得税
Macrowealth Networking, LLC	联邦所得税: 21% 州所得税: 适用各州所得税	联邦所得税: 21% 州所得税: 适用各州所得税	联邦所得税: 21% 州所得税: 适用各州所得税
DTC IP Holdings, LLC	联邦所得税: 21% 州所得税: 适用各州所得税	联邦所得税: 21% 州所得税: 适用各州所得税	联邦所得税: 21% 州所得税: 适用各州所得税
West Ryder Technology, LLC	联邦所得税: 21% 州所得税: 适用各州所得税	联邦所得税: 21% 州所得税: 适用各州所得税	联邦所得税: 21% 州所得税: 适用各州所得税
Feinrich Handel GmbH	15%	15%	15%
マク口通販株式会社	注销	注销	15%
除上述以外的其他纳税主体	20%	20%	20%

[注 1] 根据财政部、税务总局《关于全面推开营业税改征增值税试点的通知》(财税〔2016〕36 号), 公司符合《跨境应税行为适用增值税零税率和免税政策的规定》中向境外单位提供的完全在境外消费的专业技术服务免征增值税

[注 2] 在香港利得税两级制下, 部分香港子公司首 200 万港元应评税利润的利得税率降至 8.25%, 同时, 所有香港子公司均适用应纳所得税额减免 1 万港元

[注 3] 日本纳税所得额 800 万日元以内适用 15%, 800 万日元以上适用 23.2%

(二) 税收优惠

1. 所得税优惠

(1) 公司于 2022 年 12 月 22 日被认定为高新技术企业(证书编号 GR202244005252), 有效期为三年。根据《中华人民共和国企业所得税法》规定, 公司享受相关所得税优惠政策, 2022 年至 2024 年按 15% 的税率计缴企业所得税。

(2) 东莞市尚之睿信息科技有限公司公司于 2020 年 12 月 9 日被认定为高新技术企业(证书编号 GR202044012387), 有效期为三年。根据《中华人民共和国企业所得税法》规定,



公司享受相关所得税优惠政策，2020 年至 2022 年按 15%的税率计缴企业所得税。

(3) 根据《财政部税务总局关于进一步实施小微企业所得税优惠政策的公告》(财政部税务总局公告 2022 年第 13 号)以及《财政部税务总局关于进一步支持小微企业和个体工商户发展有关税费政策的公告》(财政部税务总局公告 2023 年第 12 号)的规定，东莞市雷震工业技术有限公司、东莞市尚晋网络科技有限公司、东莞瑞纳动力科技有限公司、东莞圣诺林运动用品有限公司、东莞市栩晖电子商务有限公司、东莞市踏燕电子科技有限公司、码尚智造(东莞)科技有限公司、东莞市尚爵实业发展有限公司、东莞市尚景城物业管理有限公司符合小型微利企业标准，自 2022 年 1 月 1 日至 2022 年 12 月 31 日，对小型微利企业年应纳税所得额不超过 100 万元的部分，减按 12.5%计入应纳税所得额，按 20%的税率缴纳企业所得税；对小型微利企业年应纳税所得额超过 100 万元但不超过 300 万元的部分，减按 25%计入应纳税所得额，按 20%的税率缴纳企业所得税；自 2022 年 1 月 1 日至 2024 年 12 月 31 日，小型微利企业年应纳税所得额超过 100 万元但不超过 300 万元的部分，减按 25%计入应纳税所得额，按 20%的税率缴纳企业所得税。

2. 附加税及其他税费优惠

东莞市雷震工业技术有限公司、东莞市尚晋网络科技有限公司、东莞瑞纳动力科技有限公司、东莞圣诺林运动用品有限公司、东莞市栩晖电子商务有限公司、东莞市踏燕电子科技有限公司、码尚智造(东莞)科技有限公司、东莞市尚爵实业发展有限公司、东莞市尚景城物业管理有限公司符合《财政部税务总局关于进一步实施小微企业“六税两费”减免政策的公告》(财政部税务总局公告 2022 年第 10 号)的条件。自 2022 年 1 月 1 日至 2024 年 12 月 31 日，在 50%的税额幅度内减征资源税、城市维护建设税、房产税、城镇土地使用税、印花税(不含证券交易印花税)、耕地占用税和教育费附加、地方教育附加。

五、合并财务报表项目注释

(一) 合并资产负债表项目注释

1. 货币资金

(1) 明细情况

项 目	2024. 6. 30	2023. 12. 31	2022. 12. 31
库存现金	56,295.94	15,891.84	61,114.34
银行存款	107,623,832.21	235,574,111.86	212,692,717.67



项 目	2024. 6. 30	2023. 12. 31	2022. 12. 31
其他货币资金	14, 332, 564. 31	23, 165, 939. 83	15, 159, 606. 33
合 计	122, 012, 692. 46	258, 755, 943. 53	227, 913, 438. 34
其中: 存放在境外的款项总额	39, 504, 328. 19	103, 671, 782. 79	84, 094, 542. 02

(2) 其他说明

1) 截至 2024 年 6 月 30 日, 其他货币资金余额中 51, 101. 10 元为企业担保以及开理财账户的保证金、4, 484. 68 元为第三方支付平台代收货款账户中的交易保证金, 使用受限。银行存款余额中 42, 760, 800. 00 元为定期存款金额, 使用受限。

2) 截至 2023 年 12 月 31 日, 其他货币资金余额中 51, 524. 72 元为企业担保以及开理财账户的保证金、344, 862. 89 元为第三方支付平台代收货款账户中的交易保证金, 使用受限。银行存款余额中 102, 699, 150. 00 元为定期存款金额, 94. 12 元为外汇账户暂受监管账户, 使用受限。

3) 截至 2022 年 12 月 31 日, 其他货币资金余额中 1, 132, 222. 52 元为企业担保以及开理财账户的保证金、12, 051. 61 元为第三方支付平台代收货款账户中的交易保证金, 使用受限。银行存款余额中 34, 847, 146. 27 元为定期存款金额, 92. 56 元为外汇账户暂受监管账户, 使用受限。

2. 交易性金融资产

项 目	2024. 6. 30	2023. 12. 31	2022. 12. 31
分类为以公允价值计量且其变动计入当期损益的金融资产	44, 206, 831. 23	20, 008, 328. 77	25, 704, 842. 10
其中: 理财产品			5, 000, 602. 05
结构性存款	44, 206, 831. 23	20, 008, 328. 77	20, 025, 945. 04
衍生金融资产			678, 295. 01
合 计	44, 206, 831. 23	20, 008, 328. 77	25, 704, 842. 10

3. 应收账款

(1) 账龄情况



账 龄	账面余额		
	2024. 6. 30	2023. 12. 31	2022. 12. 31
1 年以内	13,723,909.52	29,818,763.19	26,562,079.92
1-2 年	1,640,266.16		85,796.42
2-3 年			753,390.12
3 年以上			
合 计	15,364,175.68	29,818,763.19	27,401,266.46

(2) 坏账准备计提情况

1) 类别明细情况

种 类	2024. 6. 30				
	账面余额		坏账准备		账面价值
	金额	比例 (%)	金额	计提比例 (%)	
按组合计提坏账准备	15,364,175.68	100.00	1,014,248.93	6.60	14,349,926.75
合 计	15,364,175.68	100.00	1,014,248.93	6.60	14,349,926.75

(续上表)

种 类	2023. 12. 31				
	账面余额		坏账准备		账面价值
	金额	比例 (%)	金额	计提比例 (%)	
按组合计提坏账准备	29,818,763.19	100.00	1,490,938.49	5.00	28,327,824.70
合 计	29,818,763.19	100.00	1,490,938.49	5.00	28,327,824.70

(续上表)

种 类	2022. 12. 31				
	账面余额		坏账准备		账面价值
	金额	比例 (%)	金额	计提比例 (%)	
按组合计提坏账准备	27,401,266.46	100.00	1,721,956.72	6.28	25,679,309.74
合 计	27,401,266.46	100.00	1,721,956.72	6.28	25,679,309.74

2) 采用账龄组合计提坏账准备的应收账款



账 龄	2024. 6. 30			2023. 12. 31		
	账面余额	坏账准备	计提比例 (%)	账面余额	坏账准备	计提比例 (%)
1 年以内	13,723,909.52	686,195.70	5.00	29,818,763.19	1,490,938.49	5.00
1-2 年	1,640,266.16	328,053.23	20.00			
2-3 年						
3 年以上						
小 计	15,364,175.68	1,014,248.93	6.60	29,818,763.19	1,490,938.49	5.00

(续上表)

账 龄	2022. 12. 31		
	账面余额	坏账准备	计提比例 (%)
1 年以内	26,562,079.92	1,328,102.19	5.00
1-2 年	85,796.42	17,159.31	20.00
2-3 年	753,390.12	376,695.22	50.00
小 计	27,401,266.46	1,721,956.72	6.28

(3) 坏账准备变动情况

1) 2024 年 1-6 月

项 目	期初数	本期变动金额				期末数
		计提	收回或转回	核销	其他[注]	
按组合计提坏账准备	1,490,938.49	-484,153.85			7,464.29	1,014,248.93
合 计	1,490,938.49	-484,153.85			7,464.29	1,014,248.93

2) 2023 年度

项 目	期初数	本期变动金额				期末数
		计提	收回或转回	核销	其他	
单项计提坏账准备		71,155.38		71,155.38		
按组合计提坏账准备	1,721,956.72	-257,614.69			26,596.46	1,490,938.49
合 计	1,721,956.72	-186,459.31		71,155.38	26,596.46	1,490,938.49

3) 2022 年度



项 目	期初数	本期变动金额				期末数
		计提	收回或 转回	核销	其他	
单项计提坏账准备		205,377.88		205,377.88		
按组合计提坏账准备	1,788,797.19	-217,731.03			150,890.56	1,721,956.72
合 计	1,788,797.19	-12,353.15		205,377.88	150,890.56	1,721,956.72

[注] 其他系外币报表折算差异

(4) 报告期实际核销的应收账款情况

报告期实际核销的应收账款金额

项 目	2024 年 1-6 月	2023 年度	2022 年度
实际核销的应收账款金额		71,155.38	205,377.88

(5) 应收账款和合同资产金额前 5 名情况

1) 2024 年 6 月 30 日

单位名称	账面余额			占应收账款和 合同资产期末 余额合计数的 比例(%)	应收账款坏账 准备和合同资 产减值准备
	应收账款	合同资产	小 计		
Amazon 平台[注 1]	10,943,827.40		10,943,827.40	71.23	547,191.43
Amazon Vendor Central	1,640,863.75		1,640,863.75	10.68	323,103.74
The Home Depot, Inc.	474,916.98		474,916.98	3.09	23,745.86
PodiuMax B.V.	264,193.75		264,193.75	1.72	13,209.69
Aliexpress 平台[注 2]	236,203.39		236,203.39	1.54	11,810.18
小 计	13,560,005.27		13,560,005.27	88.26	919,060.90

2) 2023 年 12 月 31 日

单位名称	账面余额			占应收账款 和合同资产 期末余额合 计数的比例 (%)	应收账款坏账 准备和合同资 产减值准备
	应收账款	合同资产	小 计		
Amazon 平台	23,937,053.47		23,937,053.47	80.28	1,196,852.92
Walmart 平台[注 3]	1,304,188.91		1,304,188.91	4.37	65,209.43



单位名称	账面余额			占应收账款和合同资产期末余额合计数的比例(%)	应收账款坏账准备和合同资产减值准备
	应收账款	合同资产	小 计		
Scheels All Sports, Inc.	1,136,908.70		1,136,908.70	3.81	56,845.47
Amazon Vendor Central	824,784.17		824,784.17	2.77	41,239.23
Umart Online 平台 [注 4]	331,395.99		331,395.99	1.11	16,569.83
小 计	27,534,331.24		27,534,331.24	92.34	1,376,716.88

3) 2022 年 12 月 31 日

单位名称	账面余额			占应收账款和合同资产期末余额合计数的比例(%)	应收账款坏账准备和合同资产减值准备
	应收账款	合同资产	小 计		
Amazon 平台	19,061,295.53		19,061,295.53	69.56	1,293,264.51
Walmart 平台	2,717,422.49		2,717,422.49	9.92	135,871.13
Amazon Vendor Central	913,496.71		913,496.71	3.33	45,674.82
PodiuMax B.V.	836,565.88		836,565.88	3.05	41,828.29
The Home Depot, Inc.	633,620.02		633,620.02	2.31	31,680.99
小 计	24,162,400.63		24,162,400.63	88.17	1,548,319.74

[注 1] Amazon 平台应收账款余额为 Amazon 平台 B2C 业务应收终端客户账款合计余额，下同

[注 2] Aliexpress 平台应收账款余额为 Aliexpress 平台 B2C 业务应收终端客户账款合计余额

[注 3] Walmart 平台应收账款余额为 Walmart 平台 B2C 业务应收终端客户账款合计余额，下同

[注 4] Umart Online 平台应收账款余额为 Umart Online 平台 B2C 业务应收终端客户账款合计余额



4. 预付款项

(1) 明细情况

账 龄	2024. 6. 30				2023. 12. 31			
	账面余额	比例 (%)	减值准备	账面价值	账面余额	比例 (%)	减值准备	账面价值
1 年以内	34,146,241.67	99.87		34,146,241.67	16,594,235.37	99.75		16,594,235.37
1-2 年	45,689.06	0.13		45,689.06	41,031.08	0.25		41,031.08
2-3 年								
3 年以上								
合 计	34,191,930.73	100.00		34,191,930.73	16,635,266.45	100.00		16,635,266.45

(续上表)

账 龄	2022. 12. 31			
	账面余额	比例 (%)	减值准备	账面价值
1 年以内	17,615,804.67	99.92		17,615,804.67
1-2 年	14,713.16	0.08		14,713.16
合 计	17,630,517.83	100.00		17,630,517.83

(2) 预付款项金额前 5 名情况

1) 2024 年 6 月 30 日

单位名称	账面余额	占预付款项余额的比例 (%)
昆山瑞昱川机电有限公司	4,770,427.01	13.95
厦门瀚泓达贸易有限责任公司	2,857,194.56	8.36
东莞市奔踏尚品服饰有限公司	2,813,234.81	8.23
随州市亿盛服装有限公司	2,787,214.05	8.15
Hongkong Ruiyin International Trade Co., Limited	2,622,025.41	7.67
小 计	15,850,095.84	46.36



2) 2023 年 12 月 31 日

单位名称	账面余额	占预付款项余额的比例 (%)
京恒腾伟（惠州）电子科技有限公司	2,779,380.00	16.71
昆山瑞昱川机电有限公司	1,745,726.11	10.49
Stermay Industrial Limited	1,312,061.32	7.89
东莞市信嘉激光科技有限公司	1,031,971.77	6.20
珠海宏马电器有限公司	948,250.57	5.70
小 计	7,817,389.77	46.99

3) 2022 年 12 月 31 日

单位名称	账面余额	占预付款项余额的比例 (%)
Hongkong Gree Electric Appliances Sales Limited	5,190,015.74	29.44
京恒腾伟（惠州）电子科技有限公司	1,714,390.00	9.72
东莞市奔踏尚品服饰有限公司	1,698,246.41	9.63
佛山市南海区普睿特科技有限公司	583,904.65	3.31
昆山瑞昱川机电有限公司	548,280.78	3.11
小 计	9,734,837.58	55.21

5. 其他应收款

(1) 款项性质分类情况

款项性质	2024. 6. 30	2023. 12. 31	2022. 12. 31
应收押金保证金	3,592,712.90	3,374,238.99	2,490,803.05
应收平台暂存款	885,929.15	15,585,533.33	10,782,037.61
应收暂付款	6,814,114.28	15,703,234.20	12,484,826.51
应收出口退税		27,565.87	
合 计	11,292,756.33	34,690,572.39	25,757,667.17

(2) 账龄情况

账 龄	账面余额		
	2024. 6. 30	2023. 12. 31	2022. 12. 31
1 年以内	8,183,742.82	32,592,112.35	24,060,882.37



账 龄	账面余额		
	2024. 6. 30	2023. 12. 31	2022. 12. 31
1-2 年	1, 061, 395. 22	435, 817. 83	337, 279. 12
2-3 年	664, 505. 25	304, 209. 94	231, 917. 60
3 年以上	1, 383, 113. 04	1, 358, 432. 27	1, 127, 588. 08
合 计	11, 292, 756. 33	34, 690, 572. 39	25, 757, 667. 17

(3) 坏账准备计提情况

1) 类别明细情况

种 类	2024. 6. 30				
	账面余额		坏账准备		账面价值
	金额	比例 (%)	金额	计提比例 (%)	
按组合计提坏账准备	11, 292, 756. 33	100. 00	531, 910. 23	4. 71	10, 760, 846. 10
合 计	11, 292, 756. 33	100. 00	531, 910. 23	4. 71	10, 760, 846. 10

(续上表)

种 类	2023. 12. 31				
	账面余额		坏账准备		账面价值
	金额	比例 (%)	金额	计提比例 (%)	
按组合计提坏账准备	34, 690, 572. 39	100. 00	1, 109, 729. 14	3. 20	33, 580, 843. 25
合 计	34, 690, 572. 39	100. 00	1, 109, 729. 14	3. 20	33, 580, 843. 25

(续上表)

种 类	2022. 12. 31				
	账面余额		坏账准备		账面价值
	金额	比例 (%)	金额	计提比例 (%)	
按组合计提坏账准备	25, 757, 667. 17	100. 00	856, 601. 88	3. 33	24, 901, 065. 29
合 计	25, 757, 667. 17	100. 00	856, 601. 88	3. 33	24, 901, 065. 29



2) 采用组合计提坏账准备的其他应收款

组合名称	2024. 6. 30			2023. 12. 31		
	账面余额	坏账准备	计提比例 (%)	账面余额	坏账准备	计提比例 (%)
应收平台暂存款组合	885,929.15	8,859.29	1.00	15,585,533.33	155,855.38	1.00
应收出口退税组合				27,565.87		
应收押金保证金组合	3,592,712.90	179,635.65	5.00	3,374,238.99	168,712.03	5.00
账龄组合	6,814,114.28	343,415.29	5.04	15,703,234.20	785,161.73	5.00
其中：1年以内	6,796,060.01	339,804.44	5.00	15,703,234.20	785,161.73	5.00
1-2年	18,054.27	3,610.85	20.00			
小 计	11,292,756.33	531,910.23	4.71	34,690,572.39	1,109,729.14	3.20

(续上表)

组合名称	2022. 12. 31		
	账面余额	坏账准备	计提比例 (%)
应收平台暂存款组合	10,782,037.61	107,820.37	1.00
应收押金保证金组合	2,490,803.05	124,540.18	5.00
账龄组合	12,484,826.51	624,241.33	5.00
其中：1年以内	12,484,826.51	624,241.33	5.00
小 计	25,757,667.17	856,601.88	3.33

(4) 坏账准备变动情况

1) 2024年1-6月

项 目	第一阶段	第二阶段	第三阶段	小 计
	未来12个月预期信用损失	整个存续期预期信用损失(未发生信用减值)	整个存续期预期信用损失(已发生信用减值)	
期初数	1,109,729.14			1,109,729.14
期初数在本期	——	——	——	
--转入第二阶段	-902.71	902.71		
--转入第三阶段				



项 目	第一阶段	第二阶段	第三阶段	小 计
	未来 12 个月 预期信用损失	整个存续期预期 信用损失(未发生 信用减值)	整个存续期预 期信用损失(已 发生信用减值)	
--转回第二阶段				
--转回第一阶段				
本期计提	-580,527.05	2,708.14	-4,269.83	-582,088.74
本期收回或转回				
本期核销				
其他变动			4,269.83	4,269.83
期末数	528,299.38	3,610.85		531,910.23
期末坏账准备计 提比例(%)	4.69	20.00	100.00	4.71

2) 2023 年度

项 目	第一阶段	第二阶段	第三阶段	小 计
	未来 12 个月 预期信用损失	整个存续期预期 信用损失(未发生 信用减值)	整个存续期预 期信用损失(已 发生信用减值)	
期初数	856,601.88			856,601.88
期初数在本期	——	——	——	
--转入第二阶段				
--转入第三阶段	-3,958.30		3,958.30	
--转回第二阶段				
--转回第一阶段				
本期计提	257,085.56		61,500.80	318,586.36
本期收回或转回				
本期核销			79,165.97	79,165.97
其他变动			13,706.87	13,706.87
期末数	1,109,729.14			1,109,729.14
期末坏账准备计 提比例(%)	3.20			3.20



3)2022 年度

项 目	第一阶段	第二阶段	第三阶段	小 计
	未来 12 个月 预期信用损失	整个存续期预期 信用损失(未发生 信用减值)	整个存续期预 期信用损失(已 发生信用减值)	
期初数	650,745.30	2,106.34	0.00	652,851.64
期初数在本期	——	——	——	
--转入第二阶段				
--转入第三阶段	-2,228.84		2,228.84	
--转回第二阶段				
--转回第一阶段				
本期计提	208,085.42	-2,106.34	-13,248.37	192,730.71
本期收回或转回				
本期核销			44,576.77	44,576.77
其他变动			55,596.30	55,596.30
期末数	856,601.88			856,601.88
期末坏账准备计 提比例(%)	3.33			3.33

(5) 报告期实际核销的其他应收款情况

报告期实际核销的其他应收款金额

项 目	2024 年 1-6 月	2023 年度	2022 年度
实际核销的其他应收款金额		79,165.97	44,576.77

(6) 其他应收款金额前 5 名情况

1) 2024 年 6 月 30 日

单位名称	款项性质	账面余额	账龄	占其他应收款 余额的比例 (%)	坏账准备
Amazon.com, Inc.	应收暂付款、应 收平台暂存款	5,979,873.22	1 年以内	52.95	263,556.95
东莞市东诚跨境电 子商务服务有限公 司	应收押金保证金	755,331.00	1-2 年及 3 年 以上	6.69	37,766.55
USRLP MCKAY, LLC	应收押金保证金	712,680.00	1-2 年	6.31	35,634.00
Internal Revenue Service	应收暂付款	447,663.46	1 年以内	3.96	22,383.14



单位名称	款项性质	账面余额	账龄	占其他应收款 余额的比例 (%)	坏账准备
东莞启鑫实业投资有限公司	应收押金保证金	415,575.90	1 年以上	3.68	20,778.80
小 计		8,311,123.58		73.59	380,119.44

2) 2023 年 12 月 31 日

单位名称	款项性质	账面余额	账龄	占其他应收款 余额的比例 (%)	坏账准备
Amazon.com, Inc.	应收暂付款、应收平台暂存款	27,419,656.02	1 年以内	79.04	747,357.83
香港鼎北贸易有限公司	应收暂付款	1,851,281.37	1 年以内	5.34	92,591.07
WalMart Stores, Inc.	应收暂付款	1,769,818.06	1 年以内	5.10	88,490.90
东莞市东诚跨境电子商务服务有限公司	应收押金保证金	755,331.00	1 年以内及 3 年以上	2.18	37,766.55
USRLP MCKAY, LLC	应收暂付款	708,270.00	1 年以内	2.04	35,413.50
小 计		32,504,356.45		93.70	1,001,619.85

3) 2022 年 12 月 31 日

单位名称	款项性质	账面余额	账龄	占其他应收款 余额的比例 (%)	坏账准备
Amazon.com, Inc.	应收暂付款、应收平台暂存款	20,493,578.61	1 年以内	79.56	593,397.47
香港鼎北贸易有限公司	应收暂付款	1,340,443.76	1 年以内	5.20	67,022.16
WalMart Stores, Inc.	应收暂付款	771,826.30	1 年以内	3.00	38,591.34
东莞市东诚跨境电子商务服务有限公司	应收押金保证金	705,756.00	1 年以内及 3 年以上	2.74	35,287.80
东莞启鑫实业投资有限公司	应收押金保证金	411,682.92	1 年以内及 1 年以上	1.60	20,584.15
小 计		23,723,287.59		92.10	754,882.92



6. 存货

(1) 明细情况

项 目	2024. 6. 30			2023. 12. 31		
	账面余额	跌价准备	账面价值	账面余额	跌价准备	账面价值
库存商品	235,310,383.63	9,724,802.02	225,585,581.61	221,588,797.83	12,512,864.99	209,075,932.84
发出商品	5,935,596.72	245,077.59	5,690,519.13	5,740,493.34	120,546.15	5,619,947.19
在途物资	82,360,469.53	2,816,364.84	79,544,104.69	48,555,617.86	1,646,323.42	46,909,294.44
合 计	323,606,449.88	12,786,244.45	310,820,205.43	275,884,909.03	14,279,734.56	261,605,174.47

(续上表)

项 目	2022. 12. 31		
	账面余额	跌价准备	账面价值
库存商品	171,855,073.27	14,842,434.61	157,012,638.66
发出商品	9,114,609.17	123,089.63	8,991,519.54
在途物资	35,694,416.24	1,152,782.49	34,541,633.75
合 计	216,664,098.68	16,118,306.73	200,545,791.95

(2) 存货跌价准备

1) 明细情况

① 2024 年 1-6 月

项 目	期初数	本期增加		本期减少		期末数
		计提	其他	转回或转销	其他[注]	
库存商品	12,512,864.99	12,085,866.41		14,815,994.79	57,934.59	9,724,802.02
在途物资	1,646,323.42	3,500,144.18		2,312,917.99	17,184.77	2,816,364.84
发出商品	120,546.15	246,512.60		120,546.15	1,435.01	245,077.59
合 计	14,279,734.56	15,832,523.19		17,249,458.93	76,554.37	12,786,244.45

② 2023 年度

项 目	期初数	本期增加		本期减少		期末数
		计提	其他	转回或转销	其他	
库存商品	14,842,434.61	18,279,251.04		20,399,861.74	208,958.92	12,512,864.99



项 目	期初数	本期增加		本期减少		期末数
		计提	其他	转回或转销	其他	
在途物资	1,152,782.49	2,405,009.49		1,884,018.05	27,450.51	1,646,323.42
发出商品	123,089.63	122,531.55		123,089.63	1,985.40	120,546.15
合 计	16,118,306.73	20,806,792.08		22,406,969.42	238,394.83	14,279,734.56

③ 2022 年度

项 目	期初数	本期增加		本期减少		期末数
		计提	其他	转回或转销	其他	
库存商品	10,486,951.43	22,132,501.24		16,546,640.22	1,230,377.84	14,842,434.61
在途物资	814,500.74	1,718,987.52		1,139,644.23	241,061.54	1,152,782.49
发出商品	102,079.02	132,962.94		102,079.02	9,873.31	123,089.63
合 计	11,403,531.19	23,984,451.70		17,788,363.47	1,481,312.69	16,118,306.73

[注]其他系外币报表折算差异

2) 确定可变现净值的具体依据、报告期转回或转销存货跌价准备的原因

项 目	确定可变现净值的具体依据	转回存货跌价准备的原因	转销存货跌价准备的原因
库存商品	估计售价减去估计将要发生的销售费用以及相关税费后的金额确定其可变现净值	以前期间计提了存货跌价准备的存货可变现净值上升	本期将已计提存货跌价准备的存货售出或报废
在途物资	估计售价减去估计将要发生的销售费用以及相关税费后的金额确定其可变现净值	以前期间计提了存货跌价准备的存货可变现净值上升	本期将已计提存货跌价准备的存货售出
发出商品	售价减去估计将要发生的销售费用以及相关税费后的金额确定其可变现净值	以前期间计提了存货跌价准备的存货可变现净值上升	本期将已计提存货跌价准备的存货售出

7. 一年内到期的非流动资产

项 目	2024. 6. 30			2023. 12. 31		
	账面余额	减值准备	账面价值	账面余额	减值准备	账面价值
一年内到期的长期应收款	320,655.06		320,655.06	291,504.72		291,504.72
合 计	320,655.06		320,655.06	291,504.72		291,504.72

(续上表)



项 目	2022. 12. 31		
	账面余额	减值准备	账面价值
一年内到期的长期应收款	254,938.97		254,938.97
合 计	254,938.97		254,938.97

8. 其他流动资产

项 目	2024. 6. 30			2023. 12. 31		
	账面余额	减值准备	账面价值	账面余额	减值准备	账面价值
应收出口退税	20,050,745.32		20,050,745.32	15,927,621.33		15,927,621.33
待抵扣进项税	10,164,423.14		10,164,423.14	9,279,525.77		9,279,525.77
预缴企业所得税	79,757.44		79,757.44	549,673.21		549,673.21
预计退货成本	3,580,201.14		3,580,201.14	6,889,238.53		6,889,238.53
合 计	33,875,127.04		33,875,127.04	32,646,058.84		32,646,058.84

(续上表)

项 目	2022. 12. 31		
	账面余额	减值准备	账面价值
应收出口退税	24,853,833.75		24,853,833.75
待抵扣进项税	2,747,615.29		2,747,615.29
预缴企业所得税	35,600.57		35,600.57
预计退货成本	4,520,357.05		4,520,357.05
合 计	32,157,406.66		32,157,406.66

9. 长期应收款

(1) 明细情况

项 目	2024. 6. 30			2023. 12. 31		
	账面余额	坏账准备	账面价值	账面余额	坏账准备	账面价值
融资租赁款	5,701,107.10	285,055.23	5,416,051.87	5,870,969.94	293,548.48	5,577,421.46
其中：未实现融资收益	1,963,526.13		1,963,526.13	2,113,468.59		2,113,468.59
合 计	5,701,107.10	285,055.23	5,416,051.87	5,870,969.94	293,548.48	5,577,421.46



(续上表)

项 目	2022. 12. 31			折现率 区间
	账面余额	坏账准备	账面价值	
融资租赁款	6,177,816.73	308,890.84	5,868,925.89	
其中：未实现融 资收益	14,110,279.27		14,110,279.27	4.90%
合 计	6,177,816.73	308,890.84	5,868,925.89	4.90%

(2) 坏账准备计提情况

1) 类别明细情况

种 类	2024. 6. 30				
	账面余额		坏账准备		账面价值
	金额	比例 (%)	金额	计提 比例 (%)	
按组合计提坏账准备	5,701,107.10	100.00	285,055.23	5.00	5,416,051.87
合 计	5,701,107.10	100.00	285,055.23	5.00	5,416,051.87

(续上表)

种 类	2023. 12. 31				
	账面余额		坏账准备		账面价值
	金额	比例 (%)	金额	计提 比例 (%)	
按组合计提坏账准备	5,870,969.94	100.00	293,548.48	5.00	5,577,421.46
合 计	5,870,969.94	100.00	293,548.48	5.00	5,577,421.46

(续上表)

种 类	2022. 12. 31				
	账面余额		坏账准备		账面价值
	金额	比例 (%)	金额	计提 比例 (%)	
按组合计提坏账准备	6,177,816.73	100.00	308,890.84	5.00	5,868,925.89
合 计	6,177,816.73	100.00	308,890.84	5.00	5,868,925.89

2) 采用组合计提坏账准备的长期应收款

项 目	2024. 6. 30		
	账面余额	坏账准备	计提比例 (%)
应收融资租赁款组合	5,701,107.10	285,055.23	5.00
小 计	5,701,107.10	285,055.23	5.00



(续上表)

项 目	2023. 12. 31		
	账面余额	坏账准备	计提比例 (%)
应收融资租赁款组合	5, 870, 969. 94	293, 548. 48	5. 00
小 计	5, 870, 969. 94	293, 548. 48	5. 00

(续上表)

项 目	2022. 12. 31		
	账面余额	坏账准备	计提比例 (%)
应收融资租赁款组合	6, 177, 816. 73	308, 890. 84	5. 00
小 计	6, 177, 816. 73	308, 890. 84	5. 00

(3) 坏账准备变动情况

1) 2024 年 1-6 月

项 目	期初数	本期变动金额				期末数
		计提	收回或转回	核销	其他	
按组合计提坏账准备	293, 548. 48	-8, 493. 25				285, 055. 23
合 计	293, 548. 48	-8, 493. 25				285, 055. 23

2) 2023 年度

项 目	期初数	本期变动金额				期末数
		计提	收回或转回	核销	其他	
按组合计提坏账准备	308, 890. 84	-15, 342. 36				293, 548. 48
合 计	308, 890. 84	-15, 342. 36				293, 548. 48

3) 2022 年度

项 目	期初数	本期变动金额				期末数
		计提	收回或转回	核销	其他	
按组合计提坏账准备	322, 308. 68	-13, 417. 84				308, 890. 84
合 计	322, 308. 68	-13, 417. 84				308, 890. 84

10. 长期股权投资

(1) 分类情况



项 目	2024. 6. 30			2023. 12. 31		
	账面余额	减值准备	账面价值	账面余额	减值准备	账面价值
对联营企业投资						
合 计						

(续上表)

项 目	2022. 12. 31		
	账面余额	减值准备	账面价值
对联营企业投资	1, 736, 829. 07		1, 736, 829. 07
合 计	1, 736, 829. 07		1, 736, 829. 07

(2) 明细情况

1) 2023 年度

被投资单位	期初数		本期增减变动			
	账面价值	减值准备	追加投资	减少投资	权益法下确认的投资损益	其他综合收益调整
联营企业						
安徽昆禾智能科技有限公司	1, 736, 829. 07			-1, 371, 266. 01	-365, 563. 06	
小 计	1, 736, 829. 07			-1, 371, 266. 01	-365, 563. 06	
合 计	1, 736, 829. 07			-1, 371, 266. 01	-365, 563. 06	

(续上表)

被投资单位	本期增减变动				期末数	
	其他权益变动	宣告发放现金股利或利润	计提减值准备	其他	账面价值	减值准备
联营企业						
安徽昆禾智能科技有限公司						
小 计						
合 计						

2) 2022 年度

被投资单位	期初数		本期增减变动			
	账面价值	减值准备	追加投资	减少投资	权益法下确认的投资损益	其他综合收益调整
联营企业						



被投资单位	期初数		本期增减变动			
	账面价值	减值准备	追加投资	减少投资	权益法下确认的投资损益	其他综合收益调整
安徽昆禾智能科技有限公司	2,165,593.78				-428,764.71	
东莞市尚爵实业发展有限公司	693.09				-24.84	
小 计	2,166,286.87				-428,789.55	
合 计	2,166,286.87				-428,789.55	

(续上表)

被投资单位	本期增减变动				期末数	
	其他权益变动	宣告发放现金股利或利润	计提减值准备	其他	账面价值	减值准备
联营企业						
安徽昆禾智能科技有限公司					1,736,829.07	
东莞市尚爵实业发展有限公司				-668.25		
小 计				-668.25	1,736,829.07	
合 计				-668.25	1,736,829.07	

11. 其他权益工具投资

(1) 明细情况

1) 2024年6月30日/2024年1-6月

项 目	期初数	本期增减变动			
		追加投资	减少投资	本期计入其他综合收益的利得和损失	其他
深圳讴法科技有限公司	400,000.00				
合 计	400,000.00				

(续上表)



项 目	期末数	本期确认的股利收入	本期末累计计入其他综合收益的利得和损失
深圳讴法科技有限公司	400,000.00		
合 计	400,000.00		

2) 2023 年 12 月 31 日/2023 年度

项 目	期初数	本期增减变动			
		追加投资	减少投资	本期计入其他综合收益的利得和损失	其他
深圳讴法科技有限公司	400,000.00				
合 计	400,000.00				

(续上表)

项 目	期末数	本期确认的股利收入	本期末累计计入其他综合收益的利得和损失
深圳讴法科技有限公司	400,000.00		
合 计	400,000.00		

3) 2022 年 12 月 31 日/2022 年度

项 目	期初数	本期增减变动			
		追加投资	减少投资	本期计入其他综合收益的利得和损失	其他
深圳讴法科技有限公司	400,000.00				
合 计	400,000.00				

(续上表)

项 目	期末数	本期确认的股利收入	本期末累计计入其他综合收益的利得和损失
深圳讴法科技有限公司	400,000.00		
合 计	400,000.00		

(2) 指定为以公允价值计量且其变动计入其他综合收益的权益工具投资的原因

公司持有深圳讴法科技有限公司股权的目的是非交易性的，符合将其指定为以公允价值计量且其变动计入其他综合收益的权益工具投资的条件。

12. 固定资产

(1) 明细情况

1) 2024 年 1-6 月



项 目	房屋及建筑物	运输工具	电子设备	办公设备	机器设备	合 计
账面原值						
期初数		6,457,245.85	1,502,948.67	151,858.13	725,043.07	8,837,095.72
本期增加金 额	117,774,803.32	539,633.79	450,601.57	16,819.47		118,781,858.15
1) 购置		525,941.74	450,601.57	16,819.47		993,362.78
2) 在建工程 转入	117,774,803.32					117,774,803.32
3) 外币报表 折算差额		13,692.05				13,692.05
本期减少金 额						
期末数	117,774,803.32	6,996,879.64	1,953,550.24	168,677.60	725,043.07	127,618,953.87
累计折旧						
期初数		3,519,379.48	810,261.21	121,432.45	73,589.66	4,524,662.80
本期增加金 额		550,621.53	191,861.75	5,468.38	112,232.39	860,184.05
1) 计提		542,123.10	191,861.75	5,468.38	112,232.39	851,685.62
2) 外币报表 折算差额		8,498.43				8,498.43
本期减少金 额						
期末数		4,070,001.01	1,002,122.96	126,900.83	185,822.05	5,384,846.85
账面价值						
期末账面价 值	117,774,803.32	2,926,878.63	951,427.28	41,776.77	539,221.02	122,234,107.02
期初账面价 值		2,937,866.37	692,687.46	30,425.68	651,453.41	4,312,432.92

2) 2023 年度

项 目	运输工具	电子设备	办公设备	机器设备	合 计
账面原值					
期初数	4,661,081.40	2,376,524.93	395,723.20	169,719.09	7,603,048.62
本期增加金额	1,798,482.39	496,708.97	22,478.00	641,327.41	2,958,996.77
1) 购置	1,767,580.28	496,708.97	22,478.00	641,327.41	2,928,094.66
2) 外币报表折 算差额	30,902.11				30,902.11



项 目	运输工具	电子设备	办公设备	机器设备	合 计
本期减少金额	2,317.94	1,370,285.23	266,343.07	86,003.43	1,724,949.67
1) 处置或报废	2,317.94	1,370,285.23	266,343.07	86,003.43	1,724,949.67
期末数	6,457,245.85	1,502,948.67	151,858.13	725,043.07	8,837,095.72
累计折旧					
期初数	2,607,285.21	1,757,310.44	367,354.22	113,882.92	4,845,832.79
本期增加金额	914,296.31	338,516.20	7,075.16	41,410.00	1,301,297.67
1) 计提	897,749.15	338,516.20	7,075.16	41,410.00	1,284,750.51
2) 外币报表 折算差额	16,547.16				16,547.16
本期减少金额	2,202.04	1,285,565.43	252,996.93	81,703.26	1,622,467.66
1) 处置或报废	2,202.04	1,285,565.43	252,996.93	81,703.26	1,622,467.66
期末数	3,519,379.48	810,261.21	121,432.45	73,589.66	4,524,662.80
账面价值					
期末账面价值	2,937,866.37	692,687.46	30,425.68	651,453.41	4,312,432.92
期初账面价值	2,053,796.19	619,214.49	28,368.98	55,836.17	2,757,215.83

3) 2022 年度

项 目	运输工具	电子设备	办公设备	机器设备	合 计
账面原值					
期初数	4,506,989.48	2,016,245.68	390,803.89	126,989.09	7,041,028.14
本期增加金额	154,091.92	363,995.18	4,919.31	42,730.00	565,736.41
1) 购置		363,995.18	4,919.31	42,730.00	411,644.49
2) 外币报表折 算差额	154,091.92				154,091.92
本期减少金额		3,715.93			3,715.93
1) 处置或报废		3,715.93			3,715.93
期末数	4,661,081.40	2,376,524.93	395,723.20	169,719.09	7,603,048.62
累计折旧					
期初数	1,805,217.81	1,504,234.32	340,997.55	99,061.47	3,749,511.15
本期增加金额	802,067.40	255,919.84	26,356.67	14,821.45	1,099,165.36
1) 计提	745,883.04	255,919.84	26,356.67	14,821.45	1,042,981.00



项 目	运输工具	电子设备	办公设备	机器设备	合 计
2) 外币报表折算差额	56,184.36				56,184.36
本期减少金额		2,843.72			2,843.72
1) 处置或报废		2,843.72			2,843.72
期末数	2,607,285.21	1,757,310.44	367,354.22	113,882.92	4,845,832.79
账面价值					
期末账面价值	2,053,796.19	619,214.49	28,368.98	55,836.17	2,757,215.83
期初账面价值	2,701,771.67	512,011.36	49,806.34	27,927.62	3,291,516.99

(2) 未办妥产权证书的固定资产的情况

项 目	账面价值	未办妥产权证书原因
广东尚睿智能产品研发中心项目(一期)	75,701,477.86	政府验收文件尚在办理中
广东尚睿智能产品研发中心项目(二期)	42,073,325.46	政府验收文件尚在办理中
小 计	117,774,803.32	

13. 在建工程

(1) 明细情况

项 目	2024. 6. 30			2023. 12. 31		
	账面余额	减值准备	账面价值	账面余额	减值准备	账面价值
广东尚睿智能产品研发中心项目(一期)				67,397,402.64		67,397,402.64
广东尚睿智能产品研发中心项目(二期)				36,808,727.99		36,808,727.99
合 计				104,206,130.63		104,206,130.63

(续上表)

项 目	2022. 12. 31		
	账面余额	减值准备	账面价值
广东尚睿智能产品研发中心项目(一期)	1,057,324.99		1,057,324.99



项 目	2022. 12. 31		
	账面余额	减值准备	账面价值
广东尚睿智能产品研发中心项目(二期)	18,477.76		18,477.76
合 计	1,075,802.75		1,075,802.75

(2) 重要在建工程项目报告期变动情况

1) 2024 年 1-6 月

工程名称	预算数	期初数	本期增加	转入固定资产	其他减少	期末数
广东尚睿智能产品研发中心项目(一期)	84,417,705.72	67,397,402.64	8,304,075.22	75,701,477.86		
广东尚睿智能产品研发中心项目(二期)	45,214,088.75	36,808,727.99	5,264,597.47	42,073,325.46		
小 计	129,631,794.47	104,206,130.63	13,568,672.69	117,774,803.32		

(续上表)

工程名称	工程累计投入占预算比例(%)	工程进度(%)	利息资本化累计金额	本期利息资本化金额	本期利息资本化率(%)	资金来源
广东尚睿智能产品研发中心项目(一期)	89.67	100.00	1,177,673.98	703,954.65	4.71	自有资金及银行借款
广东尚睿智能产品研发中心项目(二期)	93.05	100.00	553,817.41	352,930.76	4.70	自有资金及银行借款
小 计			1,731,491.39	1,056,885.41		

2) 2023 年度

工程名称	预算数	期初数	本期增加	转入固定资产	其他减少	期末数
广东尚睿智能产品研发中心项目(一期)	84,417,705.72	1,057,324.99	66,340,077.65			67,397,402.64
广东尚睿智能产品研发	45,214,088.75	18,477.76	36,790,250.23			36,808,727.99



工程名称	预算数	期初数	本期增加	转入固定资产	其他减少	期末数
中心项目(二期)						
小 计	129,631,794.47	1,075,802.75	103,130,327.88			104,206,130.63

(续上表)

工程名称	工程累计投入占预算比例(%)	工程进度(%)	利息资本化累计金额	本期利息资本化金额	本期利息资本化率(%)	资金来源
广东尚睿智能产品研发中心项目(一期)	88.36	91.31	473,719.33	473,719.33	4.73	自有资金及银行借款
广东尚睿智能产品研发中心项目(二期)	86.57	90.72	200,886.65	200,886.65	4.70	自有资金及银行借款
小 计			674,605.98	674,605.98		

14. 使用权资产

(1) 2024 年 1-6 月

项 目	房屋及建筑物	专用设备	合 计
账面原值			
期初数	79,556,580.16	7,201,098.19	86,757,678.35
本期增加金额	221,857.69		221,857.69
1) 租入			
2) 外币报表折算差额	221,857.69		221,857.69
本期减少金额			
期末数	79,778,437.85	7,201,098.19	86,979,536.04
累计折旧			
期初数	17,838,631.43	1,273,538.65	19,112,170.08
本期增加金额	4,610,175.76	248,708.76	4,858,884.52
1) 计提	4,543,181.97	248,708.76	4,791,890.73
2) 外币报表折算差额	66,993.79		66,993.79
本期减少金额			



项 目	房屋及建筑物	专用设备	合 计
期末数	22,448,807.19	1,522,247.41	23,971,054.60
账面价值			
期末账面价值	57,329,630.66	5,678,850.78	63,008,481.44
期初账面价值	61,717,948.73	5,927,559.54	67,645,508.27

(2) 2023 年度

项 目	房屋及建筑物	专用设备	合 计
账面原值			
期初数	63,819,144.30	6,842,657.00	70,661,801.30
本期增加金额	15,737,435.86	844,569.91	16,582,005.77
1) 租入	15,394,486.62	844,569.91	16,239,056.53
2) 外币报表折算 差额	342,949.24		342,949.24
本期减少金额		486,128.72	486,128.72
1) 合同终止		486,128.72	486,128.72
期末数	79,556,580.16	7,201,098.19	86,757,678.35
累计折旧			
期初数	11,318,654.69	872,374.17	12,191,028.86
本期增加金额	6,519,976.74	482,638.58	7,002,615.32
1) 计提	6,408,639.74	482,638.58	6,891,278.32
2) 外币报表折算 差额	111,337.00		111,337.00
本期减少金额		81,474.10	81,474.10
1) 合同终止		81,474.10	81,474.10
期末数	17,838,631.43	1,273,538.65	19,112,170.08
账面价值			
期末账面价值	61,717,948.73	5,927,559.54	67,645,508.27
期初账面价值	52,500,489.61	5,970,282.83	58,470,772.44

(3) 2022 年度

项 目	房屋及建筑物	专用设备	合 计
账面原值			



项 目	房屋及建筑物	专用设备	合 计
期初数	62,109,044.29	6,842,657.00	68,951,701.29
本期增加金额	1,710,100.01		1,710,100.01
1) 租入			
2) 外币报表折算 差额	1,710,100.01		1,710,100.01
本期减少金额			
期末数	63,819,144.30	6,842,657.00	70,661,801.30
累计折旧			
期初数	4,909,189.47	410,158.72	5,319,348.19
本期增加金额	6,409,465.22	462,215.45	6,871,680.67
1) 计提	6,100,508.34	462,215.45	6,562,723.79
2) 外币报表折算 差额	308,956.88		308,956.88
本期减少金额			
期末数	11,318,654.69	872,374.17	12,191,028.86
账面价值			
期末账面价值	52,500,489.61	5,970,282.83	58,470,772.44
期初账面价值	57,199,854.82	6,432,498.28	63,632,353.10

15. 无形资产

(1) 2024 年 1-6 月

项 目	土地使用权	软件	合 计
账面原值			
期初数	23,453,100.00	1,024,474.29	24,477,574.29
本期增加金额			
本期减少金额			
期末数	23,453,100.00	1,024,474.29	24,477,574.29
累计摊销			
期初数	579,941.49	886,774.29	1,466,715.78
本期增加金额	234,531.00	16,200.00	250,731.00



项 目	土地使用权	软件	合 计
1) 计提	234,531.00	16,200.00	250,731.00
本期减少金额			
期末数	814,472.49	902,974.29	1,717,446.78
账面价值			
期末账面价值	22,638,627.51	121,500.00	22,760,127.51
期初账面价值	22,873,158.51	137,700.00	23,010,858.51

(2) 2023 年度

项 目	土地使用权	软件	合 计
账面原值			
期初数	23,453,100.00	862,474.29	24,315,574.29
本期增加金额		162,000.00	162,000.00
1) 购置		162,000.00	162,000.00
本期减少金额			
期末数	23,453,100.00	1,024,474.29	24,477,574.29
累计摊销			
期初数	110,879.49	850,763.11	961,642.60
本期增加金额	469,062.00	36,011.18	505,073.18
1) 计提	469,062.00	36,011.18	505,073.18
本期减少金额			
期末数	579,941.49	886,774.29	1,466,715.78
账面价值			
期末账面价值	22,873,158.51	137,700.00	23,010,858.51
期初账面价值	23,342,220.51	11,711.18	23,353,931.69

(3) 2022 年度

项 目	土地使用权	软件	合 计
账面原值			
期初数		862,474.29	862,474.29
本期增加金额	23,453,100.00		23,453,100.00
1) 购置	23,453,100.00		23,453,100.00



项 目	土地使用权	软件	合 计
本期减少金额			
期末数	23,453,100.00	862,474.29	24,315,574.29
累计摊销			
期初数		780,496.15	780,496.15
本期增加金额	110,879.49	70,266.96	181,146.45
1) 计提	110,879.49	70,266.96	181,146.45
本期减少金额			
期末数	110,879.49	850,763.11	961,642.60
账面价值			
期末账面价值	23,342,220.51	11,711.18	23,353,931.69
期初账面价值		81,978.14	81,978.14

16. 商誉

(1) 明细情况

被投资单位名称 或形成商誉的事 项	2024. 6. 30			2023. 12. 31		
	账面余额	减值准备	账面价值	账面余额	减值准备	账面价值
东莞市尚爵实业 发展有限公司	49,927.36	49,927.36		49,927.36	49,927.36	
合 计	49,927.36	49,927.36		49,927.36	49,927.36	

(续上表)

被投资单位名称 或形成商誉的事 项	2022. 12. 31		
	账面余额	减值准备	账面价值
东莞市尚爵实业 发展有限公司	49,927.36	49,927.36	
东莞市睿朗信息 科技有限公司	4,038.56	4,038.56	
合 计	53,965.92	53,965.92	

(2) 商誉账面原值

1) 2024 年 1-6 月



被投资单位名称或 形成商誉的事项	期初数	本期企业 合并形成	本期减少		期末数
			处置	注销	
东莞市尚爵实业发 展有限公司	49,927.36				49,927.36
合 计	49,927.36				49,927.36

2) 2023 年度

被投资单位名称或 形成商誉的事项	期初数	本期企业 合并形成	本期减少		期末数
			处置	注销	
东莞市尚爵实业发 展有限公司	49,927.36				49,927.36
东莞市睿朗信息科 技有限公司	4,038.56			4,038.56	
合 计	53,965.92			4,038.56	49,927.36

3) 2022 年度

被投资单位名称或 形成商誉的事项	期初数	本期企业 合并形成	本期减少		期末数
			处置	注销	
东莞市尚爵实业发 展有限公司		49,927.36			49,927.36
东莞市睿朗信息科 技有限公司	4,038.56				4,038.56
合 计	4,038.56	49,927.36			53,965.92

17. 长期待摊费用

(1) 2024 年 1-6 月

项 目	期初数	本期增加	本期摊销	其他 减少	期末数
装修工程	13,174,192.63		1,636,102.53		11,538,090.10
合 计	13,174,192.63		1,636,102.53		11,538,090.10

(2) 2023 年度

项 目	期初数	本期增加	本期摊销	其他 减少	期末数
装修工程	16,619,732.09		3,445,539.46		13,174,192.63
合 计	16,619,732.09		3,445,539.46		13,174,192.63

(3) 2022 年度



项 目	期初数	本期增加	本期摊销	其他减少	期末数
装修工程	17,181,866.90	2,680,835.70	3,242,970.51		16,619,732.09
合 计	17,181,866.90	2,680,835.70	3,242,970.51		16,619,732.09

18. 递延所得税资产、递延所得税负债

(1) 未经抵销的递延所得税资产

项 目	2024. 6. 30		2023. 12. 31	
	可抵扣暂时性差异	递延所得税资产	可抵扣暂时性差异	递延所得税资产
资产减值准备	14,617,458.84	2,492,474.46	17,173,890.67	2,954,102.07
内部交易未实现利润	39,291,424.22	6,536,823.29	46,783,302.68	7,847,120.62
可抵扣亏损	9,714,990.29	1,598,222.18	950,559.04	115,301.54
预计退货	4,626,786.48	997,409.08	22,328,191.06	4,802,347.94
固定资产折旧	78,567.14	11,832.15	38,703.92	5,869.49
无形资产摊销	33,971.51	5,095.73	43,236.47	6,485.47
租赁负债 [注]	73,747,086.94	16,786,534.55	76,868,847.80	17,585,358.26
交易性金融资产/负债公允价值变动			553,721.21	91,279.69
按权益法核算的长期股权投资			3,000,000.00	450,000.00
递延收益	2,768,139.66	692,034.92	3,049,645.38	762,411.35
合 计	144,878,425.08	29,120,426.36	170,790,098.23	34,620,276.43

(续上表)

项 目	2022. 12. 31	
	可抵扣暂时性差异	递延所得税资产
资产减值准备	19,005,756.17	3,277,879.30
内部交易未实现利润	47,571,220.59	8,147,663.24
可抵扣亏损	2,818,247.92	448,602.33
预计退货	20,618,882.81	4,444,257.80



项 目	2022. 12. 31	
	可抵扣 暂时性差异	递延 所得税资产
固定资产折旧	47,436.74	7,180.53
无形资产摊销	61,766.38	9,264.96
租赁负债	65,373,806.46	15,044,645.44
按权益法核算的 长期股权投资	1,263,170.93	189,475.64
递延收益	3,612,656.84	903,164.21
合 计	160,372,944.84	32,472,133.45

[注]租赁负债含重分类至一年内到期的非流动负债的租赁负债的金额

(2) 未经抵销的递延所得税负债

项 目	2024. 6. 30		2023. 12. 31	
	应纳税 暂时性差异	递延 所得税负债	应纳税 暂时性差异	递延 所得税负债
长期应收款[注]	6,021,762.15	1,505,440.13	6,162,474.66	1,540,618.67
使用权资产	59,207,741.38	12,420,775.26	63,795,726.41	13,394,759.28
交易性金融资产/负 债公允价值变动	190,985.39	28,647.82		
合 计	65,420,488.92	13,954,863.21	69,958,201.07	14,935,377.95

(续上表)

项 目	2022. 12. 31	
	应纳税 暂时性差异	递延 所得税负债
长期应收款	6,432,755.70	1,608,188.93
使用权资产	54,522,907.24	12,069,372.78
交易性金融资产/负 债公允价值变动	485,112.10	74,633.86
合 计	61,440,775.04	13,752,195.57

[注]长期应收款含重分类至一年内到期的非流动资产的长期应收款的金额

(3) 以抵销后净额列示的递延所得税资产或负债

项 目	2024. 6. 30		2023. 12. 31	
	递延所得税资产 和负债互抵金额	抵销后递延所得税 资产或负债余额	递延所得税资产 和负债互抵金额	抵销后递延所得税 资产或负债余额
递延所得税资产	13,954,863.21	15,165,563.15	14,935,377.95	19,684,898.48



项 目	2024. 6. 30		2023. 12. 31	
	递延所得税资产和负债互抵金额	抵销后递延所得税资产或负债余额	递延所得税资产和负债互抵金额	抵销后递延所得税资产或负债余额
递延所得税负债	13,954,863.21		14,935,377.95	

(续上表)

项 目	2022. 12. 31	
	递延所得税资产和负债互抵金额	抵销后递延所得税资产或负债余额
递延所得税资产	13,752,195.57	18,719,937.88
递延所得税负债	13,752,195.57	

(4) 未确认递延所得税资产明细

项 目	2024. 6. 30	2023. 12. 31	2022. 12. 31
可抵扣暂时性差异		60.00	
可抵扣亏损	1,443,395.83	1,304,500.95	1,181,983.94
合 计	1,443,395.83	1,304,560.95	1,181,983.94

(5) 未确认递延所得税资产的可抵扣亏损将于以下年度到期

年 份	2024. 6. 30	2023. 12. 31	2022. 12. 31	备注
2024 年	145,307.44	145,307.44	145,307.44	
2025 年	615,806.10	615,806.10	615,806.10	
2026 年	1,050.41	1,050.41	1,050.41	
2027 年	132,260.02	132,260.02	132,260.02	
2028 年	151,023.40	151,023.40		
2029 年	54,626.20			
合 计	1,100,073.57	1,045,447.37	894,423.97	

19. 其他非流动资产

项 目	2024. 6. 30			2023. 12. 31		
	账面余额	减值准备	账面价值	账面余额	减值准备	账面价值
预付长期资产购置款	280,000.00		280,000.00			
合 计	280,000.00		280,000.00			

(续上表)



项 目	2022. 12. 31		
	账面余额	减值准备	账面价值
预付长期资产购置款	14,422,837.99		14,422,837.99
合 计	14,422,837.99		14,422,837.99

20. 所有权或使用权受到限制的资产

(1) 2024 年 6 月 30 日

项 目	账面余额	账面价值	受限类型	受限原因
货币资金	42,816,385.78	42,816,385.78	定期存款、保证金	定期存款、担保保证金、第三方支付平台交易保证金无法随时支取
无形资产	14,358,200.00	13,831,732.72	抵押	借款抵押
合 计	57,174,585.78	56,648,118.50		

(2) 2023 年 12 月 31 日

项 目	账面余额	账面价值	受限类型	受限原因
货币资金	103,095,631.73	103,095,631.73	定期存款、保证金	定期存款、担保保证金、第三方支付平台交易保证金、外汇管理部门管理核查外汇收入账户余额
无形资产	14,358,200.00	13,975,314.72	抵押	借款抵押
合 计	117,453,831.73	117,070,946.45		

(3) 2022 年 12 月 31 日

项 目	账面余额	账面价值	受限类型	受限原因
货币资金	35,991,512.96	35,991,512.96	定期存款、保证金	定期存款、担保保证金、第三方支付平台交易保证金、外汇管理部门管理核查外汇收入账户
无形资产	14,358,200.00	14,262,478.67	抵押	借款抵押



项 目	账面余额	账面价值	受限类型	受限原因
合 计	50,349,712.96	50,253,991.63		

21. 短期借款

项 目	2024. 6. 30	2023. 12. 31	2022. 12. 31
保证借款	37,888,974.22	81,466,150.87	38,750,000.00
计提利息	37,235.82	101,941.69	58,078.48
合 计	37,926,210.04	81,568,092.56	38,808,078.48

22. 交易性金融负债

(1) 2024 年 1-6 月

项 目	期初数	本期增加	本期减少	期末数
交易性金融负债	562,049.98		562,049.98	
其中：衍生金融负债	562,049.98		562,049.98	
合 计	562,049.98		562,049.98	

(2) 2023 年度

项 目	期初数	本期增加	本期减少	期末数
交易性金融负债	219,730.00	562,049.98	219,730.00	562,049.98
其中：衍生金融负债	219,730.00	562,049.98	219,730.00	562,049.98
合 计	219,730.00	562,049.98	219,730.00	562,049.98

(3) 2022 年度

项 目	期初数	本期增加	本期减少	期末数
交易性金融负债		219,730.00		219,730.00
其中：衍生金融负债		219,730.00		219,730.00
合 计		219,730.00		219,730.00

23. 应付账款

项 目	2024. 6. 30	2023. 12. 31	2022. 12. 31
商品采购款	43,161,539.18	27,646,614.64	45,406,334.24



项 目	2024. 6. 30	2023. 12. 31	2022. 12. 31
物流仓储费	6, 541, 759. 79	20, 167, 735. 75	15, 300, 957. 46
市场推广费	2, 287, 113. 50	5, 501, 967. 07	5, 449, 595. 38
合 计	51, 990, 412. 47	53, 316, 317. 46	66, 156, 887. 08

24. 合同负债

项 目	2024. 6. 30	2023. 12. 31	2022. 12. 31
商品销售款	5, 252, 781. 67	9, 382, 613. 33	6, 935, 777. 78
合 计	5, 252, 781. 67	9, 382, 613. 33	6, 935, 777. 78

25. 应付职工薪酬

(1) 明细情况

1) 2024 年 1-6 月

项 目	期初数	本期增加	本期减少	期末数
短期薪酬	21, 378, 202. 62	36, 669, 842. 56	48, 948, 266. 32	9, 099, 778. 86
离职后福利—设定提存计划	25, 437. 87	1, 648, 791. 04	1, 652, 643. 32	21, 585. 59
合 计	21, 403, 640. 49	38, 318, 633. 60	50, 600, 909. 64	9, 121, 364. 45

2) 2023 年度

项 目	期初数	本期增加	本期减少	期末数
短期薪酬	18, 950, 252. 10	80, 068, 068. 07	77, 640, 117. 55	21, 378, 202. 62
离职后福利—设定提存计划	40, 854. 77	2, 447, 238. 03	2, 462, 654. 93	25, 437. 87
合 计	18, 991, 106. 87	82, 515, 306. 10	80, 102, 772. 48	21, 403, 640. 49

3) 2022 年度

项 目	期初数	本期增加	本期减少	期末数
短期薪酬	14, 999, 127. 36	69, 543, 017. 82	65, 591, 893. 08	18, 950, 252. 10
离职后福利—设定提存计划	2, 259. 93	2, 118, 324. 42	2, 079, 729. 58	40, 854. 77
合 计	15, 001, 387. 29	71, 661, 342. 24	67, 671, 622. 66	18, 991, 106. 87

(2) 短期薪酬明细情况

1) 2024 年 1-6 月



项 目	期初数	本期增加	本期减少	期末数
工资、奖金、津贴和补贴	21,242,025.87	32,168,080.54	44,377,911.55	9,032,194.86
职工福利费		2,323,300.85	2,323,300.85	
社会保险费	77,096.75	1,788,046.17	1,861,053.92	4,089.00
其中：医疗保险费	14,787.19	1,321,197.39	1,331,895.58	4,089.00
工伤保险费		32,285.32	32,285.32	
社会保障税	62,309.56	434,563.46	496,873.02	
住房公积金	59,080.00	390,415.00	386,000.00	63,495.00
工会经费和职工教育经费				
小 计	21,378,202.62	36,669,842.56	48,948,266.32	9,099,778.86

2) 2023 年度

项 目	期初数	本期增加	本期减少	期末数
工资、奖金、津贴和补贴	18,656,233.10	74,377,370.09	71,791,577.32	21,242,025.87
职工福利费		3,511,310.52	3,511,310.52	
社会保险费	241,467.00	1,467,257.46	1,631,627.71	77,096.75
其中：医疗保险费	58,773.33	809,702.19	853,688.33	14,787.19
工伤保险费		33,961.43	33,961.43	
生育保险费	138.55	18,541.53	18,680.08	
社会保障税	182,555.12	605,052.31	725,297.87	62,309.56
住房公积金	52,552.00	712,130.00	705,602.00	59,080.00
工会经费和职工教育经费				
小 计	18,950,252.10	80,068,068.07	77,640,117.55	21,378,202.62

3) 2022 年度

项 目	期初数	本期增加	本期减少	期末数
工资、奖金、津贴和补贴	14,945,401.89	63,831,777.72	60,120,946.51	18,656,233.10
职工福利费		4,085,288.67	4,085,288.67	
社会保险费	53,725.47	1,036,467.23	848,725.70	241,467.00
其中：医疗保险费	998.43	453,867.21	396,092.31	58,773.33
工伤保险费		19,754.48	19,754.48	
生育保险费		415.65	277.10	138.55



社会保障税	52,727.04	562,429.89	432,601.81	182,555.12
住房公积金		589,484.20	536,932.20	52,552.00
工会经费和职工教育经费				
小 计	14,999,127.36	69,543,017.82	65,591,893.08	18,950,252.10

(3) 设定提存计划明细情况

1) 2024 年 1-6 月

项 目	期初数	本期增加	本期减少	期末数
基本养老保险	7,177.53	1,502,302.40	1,508,674.95	804.98
失业保险费	18,069.67	144,935.66	142,746.98	20,258.35
职业提升金	190.67	1,552.98	1,221.39	522.26
小 计	25,437.87	1,648,791.04	1,652,643.32	21,585.59

2) 2023 年度

项 目	期初数	本期增加	本期减少	期末数
基本养老保险	16,053.89	2,174,283.24	2,183,159.60	7,177.53
失业保险费	24,174.55	269,965.47	276,070.35	18,069.67
职业提升金	626.33	2,989.32	3,424.98	190.67
小 计	40,854.77	2,447,238.03	2,462,654.93	25,437.87

3) 2022 年度

项 目	期初数	本期增加	本期减少	期末数
基本养老保险		1,982,579.71	1,966,525.82	16,053.89
失业保险费	2,225.50	133,709.88	111,760.83	24,174.55
职业提升金	34.43	2,034.83	1,442.93	626.33
小 计	2,259.93	2,118,324.42	2,079,729.58	40,854.77

26. 应交税费

项 目	2024. 6. 30	2023. 12. 31	2022. 12. 31
境外间接税	12,615,457.18	17,774,805.55	15,921,935.60
企业所得税	24,534,552.27	33,483,878.76	33,159,202.73
个人所得税	2,246,256.25	1,835,834.07	1,971,772.48



项 目	2024. 6. 30	2023. 12. 31	2022. 12. 31
增值税		18, 141. 60	25, 589. 70
印花税	50, 448. 08	82, 826. 34	254, 872. 19
契税			264, 900. 00
土地使用税	25, 290. 58		
其他		82. 83	2, 505. 56
合 计	39, 472, 004. 36	53, 195, 569. 15	51, 600, 778. 26

27. 其他应付款

(1) 明细情况

项 目	2024. 6. 30	2023. 12. 31	2022. 12. 31
应付股利	14, 991. 00		
其他应付款	27, 769, 336. 88	28, 170, 434. 57	8, 379, 679. 38
合 计	27, 784, 327. 88	28, 170, 434. 57	8, 379, 679. 38

(2) 应付股利

项 目	2024. 6. 30	2023. 12. 31	2022. 12. 31
普通股股利	14, 991. 00		
小 计	14, 991. 00		

(3) 其他应付款

项 目	2024. 6. 30	2023. 12. 31	2022. 12. 31
待支付费用	26, 716, 668. 39	27, 438, 972. 04	5, 850, 624. 35
应付暂收款	732, 584. 07	337, 104. 45	2, 094, 590. 78
押金保证金	319, 381. 00	319, 381. 00	412, 402. 00
员工垫付款	703. 42	74, 977. 08	22, 062. 25
小 计	27, 769, 336. 88	28, 170, 434. 57	8, 379, 679. 38

28. 一年内到期的非流动负债

项 目	2024. 6. 30	2023. 12. 31	2022. 12. 31
一年内到期的长期借款	889, 171. 67	811, 034. 83	1, 310, 824. 74



项 目	2024. 6. 30	2023. 12. 31	2022. 12. 31
一年内到期的租赁负债	7, 997, 126. 46	7, 522, 659. 51	4, 259, 198. 77
合 计	8, 886, 298. 13	8, 333, 694. 34	5, 570, 023. 51

29. 其他流动负债

项 目	2024. 6. 30	2023. 12. 31	2022. 12. 31
预计退货款	8, 206, 987. 62	29, 217, 429. 59	25, 139, 239. 86
待转销项税额	18, 604. 75	24, 652. 38	16, 739. 68
合 计	8, 225, 592. 37	29, 242, 081. 97	25, 155, 979. 54

30. 长期借款

项 目	2024. 6. 30	2023. 12. 31	2022. 12. 31
抵押借款	44, 800, 345. 09	41, 249, 284. 36	
利息计提	58, 265. 85	59, 405. 61	
合 计	44, 858, 610. 94	41, 308, 689. 97	

31. 租赁负债

项 目	2024. 6. 30	2023. 12. 31	2022. 12. 31
租赁付款额	80, 082, 395. 37	85, 836, 554. 59	79, 085, 802. 01
减：未确认融资费用	14, 845, 342. 59	16, 490, 366. 27	17, 971, 194. 33
合 计	65, 237, 052. 78	69, 346, 188. 32	61, 114, 607. 68

32. 递延收益

(1) 2024 年 1-6 月

项 目	期初数	本期增加	本期减少	期末数	形成原因
政府补助	3, 049, 645. 38		281, 505. 72	2, 768, 139. 66	与资产相关的政府补助
合 计	3, 049, 645. 38		281, 505. 72	2, 768, 139. 66	

(2) 2023 年度



项 目	期初数	本期增加	本期减少	期末数	形成原因
政府补助	3,612,656.84		563,011.46	3,049,645.38	与资产相关的政府补助
合 计	3,612,656.84		563,011.46	3,049,645.38	

(3) 2022 年度

项 目	期初数	本期增加	本期减少	期末数	形成原因
政府补助	1,893,617.02	2,000,000.00	280,960.18	3,612,656.84	与资产相关的政府补助
合 计	1,893,617.02	2,000,000.00	280,960.18	3,612,656.84	

33. 股本

(1) 明细情况

股东类别	2024.6.30	2023.12.31	2022.12.31
东莞市班夫股权投资管理合伙企业(有限合伙)	15,397,756.00	15,397,756.00	15,397,756.00
程天乐	10,103,860.00	10,103,860.00	10,103,860.00
东莞尚悦股权投资合伙企业(有限合伙)	8,475,840.00	8,475,840.00	8,475,840.00
辛永宏	3,400,539.00	3,400,539.00	5,516,639.00
李智华	3,035,378.00	3,035,378.00	3,035,378.00
杨思琳	2,930,050.00	2,930,050.00	2,930,050.00
东莞云之睿科技咨询企业(有限合伙)	2,478,316.00	2,478,316.00	2,478,316.00
苏州远海斗魁投资合伙企业(有限合伙)	2,116,048.00	2,116,048.00	2,116,048.00
李玮	1,380,645.00	1,380,645.00	1,380,645.00
东莞市尚世众成企业管理合伙企业(有限合伙)	1,218,844.00	1,218,844.00	1,218,844.00
辛诚	1,190,300.00	1,190,300.00	
谭洪艳	925,800.00	925,800.00	
王文辉	99,133.00	99,133.00	99,133.00



股东类别	2024. 6. 30	2023. 12. 31	2022. 12. 31
马锋	99, 133. 00	99, 133. 00	99, 133. 00
袁陈杰	49, 566. 00	49, 566. 00	49, 566. 00
合 计	52, 901, 208. 00	52, 901, 208. 00	52, 901, 208. 00

(2) 其他说明

1) 2022 年 7 月傅洪浪与杨思琳签署《股东转让出资协议》，约定傅洪浪将其持有的公司 2,930,050 股股份转让给杨思琳。

2) 2023 年 7 月辛永宏与辛诚、谭洪艳签署《股东转让出资协议》，将其持有的公司 2,116,100 股股份转让分别转让给辛诚 1,190,300 股以及谭洪艳 925,800 股。

34. 资本公积

(1) 明细情况

项 目	2024. 6. 30	2023. 12. 31	2022. 12. 31
资本溢价(股本溢价)	125, 950, 082. 85	125, 950, 082. 85	125, 950, 082. 85
其他资本公积	21, 935, 440. 37	19, 913, 647. 40	16, 403, 203. 21
合 计	147, 885, 523. 22	145, 863, 730. 25	142, 353, 286. 06

(2) 其他说明

1) 2022 年度其他资本公积增加 6,019,049.53 元，其中 1,645,666.68 元系 2022 年股东将分红款赠与公司相应增加其他资本公积；4,373,382.85 元系 2022 年确认的员工股权激励费用相应增加其他资本公积，详见本财务报表附注十二之说明。

2) 2023 年度其他资本公积增加 3,510,444.19 元，其中 742,022.25 元系公司购买东莞市海尚初品信息技术有限公司少数股东股权相应增加其他资本公积，-60,184.90 元系公司购买东莞市尚爵实业发展有限公司少数股东股权相应减少其他资本公积，-1,022,652.32 元系公司购买东莞市栩晖电子商务有限公司少数股东股权相应减少其他资本公积；3,851,259.16 元系 2023 年确认的员工股权激励费用相应增加其他资本公积，详见本财务报表附注十二之说明。

3) 2024 年 1-6 月其他资本公积增加 2,021,792.97 元，系 2024 年 1-6 月确认的员工股权激励费用相应增加其他资本公积，详见本财务报表附注十二之说明。

35. 其他综合收益



(1) 2024 年 1-6 月

项 目	期初数	本期发生额						期末数
		其他综合收益的税后净额					减：前期计入其 他综合收益当 期转入留存收 益(税后归属于 母公司)	
		本期所得税前 发生额	减：前期 计入其他 综合收益 当期转入 损益	减：所 得税 费用	税后归属于母 公司	税后归 属于少 数股东		
将重分类进损益 的其他综合收益	7,482,842.18	832,181.68			832,181.68			8,315,023.86
其中：外币财务报 表折算差额	7,482,842.18	832,181.68			832,181.68			8,315,023.86
其他综合收益合 计	7,482,842.18	832,181.68			832,181.68			8,315,023.86

(2) 2023 年度

项 目	期初数	本期发生额						期末数
		其他综合收益的税后净额					减：前期 计入其他 综合收益 当期转入 留存收益 (税后归 属于母公 司)	
		本期所得税前发 生额	减：前期 计入其 他综合 收益当 期转入 损益	减： 所得 税费 用	税后归属于母公 司	税后归属于少 数股东		
将重分类进损益的 其他综合收益	5,607,837.73	1,864,352.58			1,875,004.45	-10,651.87		7,482,842.18
其中：外币财务报表 折算差额	5,607,837.73	1,864,352.58			1,875,004.45	-10,651.87		7,482,842.18
其他综合收益合计	5,607,837.73	1,864,352.58			1,875,004.45	-10,651.87		7,482,842.18

(3) 2022 年度

项 目	期初数	本期发生额						期末数
		其他综合收益的税后净额					减：前期计 入其他综 合收益当 期转入留 存收益(税 后归属于 母公司)	
		本期所得税前发 生额	减：前期 计入其 他综合 收益当 期转入 损益	减：所 得税 费用	税后归属于母公 司	税后归属于 少数股东		
将重分类进损益的 其他综合收益	-2,231,479.50	7,923,991.12			7,839,317.23	84,673.89		5,607,837.73
其中：外币财务报	-2,231,479.50	7,923,991.12			7,839,317.23	84,673.89		5,607,837.73



项 目	期初数	本期发生额						期末数
		其他综合收益的税后净额					减：前期计 入其他综 合收益当 期转入留 存收益(税 后归属于 母公司)	
		本期所得税前发 生额	减：前期 计入其 他综合 收益当 期转入 损益	减：所 得税 费用	税后归属于母公 司	税后归属于 少数股东		
表折算差额								
其他综合收益合计	-2,231,479.50	7,923,991.12			7,839,317.23	84,673.89		5,607,837.73

36. 盈余公积

(1) 明细情况

项 目	2024. 6. 30	2023. 12. 31	2022. 12. 31
法定盈余公积	23,246,731.05	23,246,731.05	15,521,979.75
合 计	23,246,731.05	23,246,731.05	15,521,979.75

(2) 其他说明

1) 2022 年盈余公积增加 8,299,090.01 元，系按母公司 2022 年度净利润的 10%计提法定盈余公积所致。

2) 2023 年盈余公积增加 7,724,751.30 元，系按母公司 2023 年度净利润的 10%计提法定盈余公积所致。

37. 未分配利润

(1) 明细情况

项 目	2024 年 1-6 月	2023 年度	2022 年度
调整前上期末未分配利润	247,707,002.73	176,672,768.55	117,935,638.68
调整期初未分配利润合计数(调增+, 调减-)			
调整后期初未分配利润	247,707,002.73	176,672,768.55	117,935,638.68
加：本期归属于母公司所有者的净利润	36,381,374.60	98,758,985.48	77,036,219.88
减：提取法定盈余公积		7,724,751.30	8,299,090.01
应付普通股股利	20,000,000.00	20,000,000.00	10,000,000.00



项 目	2024 年 1-6 月	2023 年度	2022 年度
期末未分配利润	264,088,377.33	247,707,002.73	176,672,768.55

(2) 其他说明

1) 2022 年 5 月，公司召开年度股东大会，审议通过《关于公司 2021 年度利润分配方案的议案》，向全体股东分配现金股利 10,000,000.00 元。

2) 2023 年 2 月，公司召开第二次临时股东大会，审议通过《关于 2022 年度分红方案的议案》，向全体股东分配现金股利 20,000,000.00 元。

3) 2024 年 6 月，公司召开第一次临时股东大会，审议通过《关于 2023 年度公司利润分配的议案》，向全体股东分配现金股利 20,000,000.00 元。

(二) 合并利润表项目注释

1. 营业收入/营业成本

(1) 明细情况

项 目	2024 年 1-6 月		2023 年度	
	收入	成本	收入	成本
主营业务收入	524,043,696.08	290,379,810.20	1,410,667,615.18	820,936,583.28
其他业务收入	2,590,648.32	520,931.66	4,976,058.63	1,013,685.12
合 计	526,634,344.40	290,900,741.86	1,415,643,673.81	821,950,268.40
其中：与客户之间的合同产生的收入	526,354,978.02	290,853,997.21	1,415,063,976.08	821,856,988.50

(续上表)

项 目	2022 年度	
	收入	成本
主营业务收入	1,195,470,810.85	719,432,315.36
其他业务收入	4,142,975.41	598,279.98
合 计	1,199,613,786.26	720,030,595.34
其中：与客户之间的合同产生的收入	1,198,873,473.65	719,855,911.39

(2) 公司前 5 名客户的营业收入情况

1) 2024 年 1-6 月



客户名称	营业收入	占公司全部营业收入的比例(%)
The Home Depot, Inc.	8,490,800.91	1.61
亚马逊 Vendor[注]	6,543,081.96	1.24
Wayfair LLC	914,390.62	0.17
东莞瑞红电子玩具有限公司	794,571.76	0.15
Seesaw Media Ltd	413,409.38	0.08
小 计	17,156,254.63	3.25

2) 2023 年度

客户名称	营业收入	占公司全部营业收入的比例(%)
The Home Depot, Inc.	19,899,360.33	1.41
亚马逊 Vendor	11,414,337.51	0.81
Scheels All Sports, Inc.	2,131,456.88	0.15
Wayfair LLC	1,430,623.59	0.10
Community America Credit Union	1,348,763.52	0.10
小 计	36,224,541.83	2.57

3) 2022 年度

客户名称	营业收入	占公司全部营业收入的比例(%)
亚马逊 Vendor	37,202,096.43	3.10
The Home Depot, Inc.	22,921,047.95	1.91
香港鼎北贸易有限公司	2,024,291.87	0.17
Wayfair LLC	1,457,679.04	0.12
PodiuMax B. V.	1,441,379.48	0.12
小 计	65,046,494.77	5.42

[注]亚马逊 Vendor 包含亚马逊 Vendor 和与其同一控制下的 Woot 平台，下同

(3) 收入分解信息

1) 与客户之间的合同产生的收入按商品或服务类型分解

项 目	2024 年 1-6 月		2023 年度	
	收入	成本	收入	成本
B2C 业务	502,694,894.94	274,868,201.36	1,364,614,717.76	790,573,542.26



项 目	2024 年 1-6 月		2023 年度	
	收入	成本	收入	成本
B2B 业务	20,150,303.36	14,861,665.88	42,968,826.30	28,541,784.74
电商代运营业务	1,198,497.78	649,942.96	3,084,071.12	1,821,256.28
其他	2,311,281.94	474,187.01	4,396,360.90	920,405.22
小 计	526,354,978.02	290,853,997.21	1,415,063,976.08	821,856,988.50

(续上表)

项 目	2022 年度	
	收入	成本
B2C 业务	1,121,678,560.54	662,959,085.33
B2B 业务	67,563,009.98	54,180,290.72
电商代运营业务	6,229,240.33	2,292,939.31
其他	3,402,662.80	423,596.03
小 计	1,198,873,473.65	719,855,911.39

2) 与客户之间的合同产生的收入按经营地区分解

项 目	2024 年 1-6 月		2023 年度	
	收入	成本	收入	成本
北美地区	467,658,247.03	258,877,998.98	1,283,626,761.63	749,615,001.01
欧洲地区	47,872,876.89	25,721,465.72	107,559,129.58	60,527,438.82
其他地区	10,823,854.10	6,254,532.51	23,878,084.87	11,714,548.67
小 计	526,354,978.02	290,853,997.21	1,415,063,976.08	821,856,988.50

(续上表)

项 目	2022 年度	
	收入	成本
跨境业务	1,073,144,466.05	648,267,578.05
境内业务	99,308,266.76	59,668,581.29
其他地区	26,420,740.84	11,919,752.05
小 计	1,198,873,473.65	719,855,911.39

3) 与客户之间的合同产生的收入按商品或服务转让时间分解

项 目	2024 年 1-6 月	2023 年度	2022 年度
在某一时点确认收入	526,287,053.49	1,414,805,509.53	1,197,554,572.20



项 目	2024 年 1-6 月	2023 年度	2022 年度
在某一时段内确认收入	67,924.53	258,466.55	1,318,901.45
小 计	526,354,978.02	1,415,063,976.08	1,198,873,473.65

2. 税金及附加

项 目	2024 年 1-6 月	2023 年度	2022 年度
城市维护建设税	3,244.33	8,025.58	8,223.78
教育费附加	1,390.43	3,720.10	6,233.02
地方教育附加	926.95	2,005.85	2,760.32
印花税	93,549.23	257,160.92	385,069.87
土地使用税	25,290.58	50,581.16	7,743.55
消费税	53,806.31		
合 计	178,207.83	321,493.61	410,030.54

3. 销售费用

项 目	2024 年 1-6 月	2023 年度	2022 年度
市场推广费	46,042,256.01	123,743,222.52	97,087,720.07
平台费用	53,696,872.80	155,784,065.47	126,093,719.40
仓储物流费	13,751,091.09	29,901,087.10	28,222,372.03
职工薪酬	14,218,408.79	30,272,001.46	25,967,809.60
折旧摊销费	3,667,160.63	4,551,658.25	4,021,621.44
股份支付	642,333.57	1,013,016.27	1,535,891.61
办公及差旅费	979,832.36	2,541,452.34	2,102,142.20
租赁及物业费	797,262.38	520,352.65	403,672.86
其他	3,080,859.50	3,806,115.50	2,957,413.96
合 计	136,876,077.13	352,132,971.56	288,392,363.17

4. 管理费用



项 目	2024 年 1-6 月	2023 年度	2022 年度
职工薪酬	12,420,943.11	28,564,789.34	26,020,600.43
中介服务费	5,807,993.39	5,674,608.08	3,551,812.27
办公及水电费	1,965,679.63	5,521,296.13	3,427,263.95
折旧及摊销	3,300,054.75	6,417,790.97	6,235,671.07
股份支付	1,379,459.40	2,838,242.89	2,837,491.24
差旅及交通费	1,313,986.03	2,949,267.87	1,182,391.43
业务招待费	913,307.10	1,768,305.90	1,806,983.21
租赁及物业费	478,531.90	1,741,310.81	1,256,800.95
其他	429,763.65	2,835,618.53	2,263,999.99
合 计	28,009,718.96	58,311,230.52	48,583,014.54

5. 研发费用

项 目	2024 年 1-6 月	2023 年度	2022 年度
职工薪酬	10,295,251.98	20,444,182.41	16,046,203.53
直接投入费用	146,745.14	1,277,036.60	2,633,731.34
折旧及摊销	288,433.60	610,008.49	573,914.98
其他	439,175.32	1,284,420.40	580,395.86
合 计	11,169,606.04	23,615,647.90	19,834,245.71

6. 财务费用

项 目	2024 年 1-6 月	2023 年度	2022 年度
利息支出	2,650,821.43	4,332,399.52	5,517,872.21
减：利息收入	1,896,413.22	1,535,606.33	712,507.29
汇兑损失	-5,150,741.14	-3,080,830.11	-13,341,481.70
银行手续费	4,308,815.53	11,814,477.82	9,840,079.46
合 计	-87,517.40	11,530,440.90	1,303,962.68

7. 其他收益



项 目	2024 年 1-6 月	2023 年度	2022 年度
与资产相关的政府补助	281,505.72	563,011.46	280,960.18
与收益相关的政府补助	72,000.00	1,538,105.00	5,303,297.30
代扣个人所得税手续费 返还	108,489.91	184,666.36	57,759.73
税费减免	46,650.14	275,922.08	171,735.38
合 计	508,645.77	2,561,704.90	5,813,752.59

8. 投资收益

项 目	2024 年 1-6 月	2023 年度	2022 年度
权益法核算的长期股权投资收益		-365,563.06	-428,789.55
处置长期股权投资产生的投资收 益		-371,266.01	
处置子公司产生的投资收益	-96,489.42	-34,454.79	
处置交易性金融资产取得的投资 收益	-308,856.28	-6,658,100.48	-7,724,087.58
合 计	-405,345.70	-7,429,384.34	-8,152,877.13

9. 公允价值变动收益

项 目	2024 年 1-6 月	2023 年度	2022 年度
交易性金融资产	689,108.02	313,025.68	1,698,251.69
其中：衍生金融工具产生的公允价 值变动收益			454,370.49
银行理财产品投资收益	689,108.02	313,025.68	1,243,881.20
交易性金融负债		-559,449.82	
其中：衍生金融工具产生的公允价 值变动收益		-559,449.82	
合 计	689,108.02	-246,424.14	1,698,251.69

10. 信用减值损失

项 目	2024 年 1-6 月	2023 年度	2022 年度
坏账损失	1,073,201.61	-118,709.20	-167,600.07
合 计	1,073,201.61	-118,709.20	-167,600.07



11. 资产减值损失

项 目	2024 年 1-6 月	2023 年度	2022 年度
存货跌价损失	-15,832,523.19	-20,806,792.08	-23,984,451.70
商誉减值损失			-49,927.36
合 计	-15,832,523.19	-20,806,792.08	-24,034,379.06

12. 资产处置收益

项 目	2024 年 1-6 月	2023 年度	2022 年度
使用权资产处置收益		20,166.20	
合 计		20,166.20	

13. 营业外收入

项 目	2024 年 1-6 月	2023 年度	2022 年度
保险理赔款		12,328.88	
供应商赔偿款	135,462.43	142,043.47	202,230.89
其他	15,186.25	905.86	18,463.26
无需支付款项	35,278.68	116,147.52	55,959.11
合 计	185,927.36	271,425.73	276,653.26

14. 营业外支出

项 目	2024 年 1-6 月	2023 年度	2022 年度
非流动资产毁损报废损失		102,482.03	172.21
对外捐赠	40,500.00		5,000.00
滞纳金与赔偿金	183,702.89	756,303.41	1,673,689.08
其他	3,277.79	31,049.46	23,234.73
合 计	227,480.68	889,834.90	1,702,096.02

15. 所得税费用

(1) 明细情况



项 目	2024 年 1-6 月	2023 年度	2022 年度
当期所得税费用	4,547,229.94	20,827,949.53	23,138,684.50
递延所得税费用	4,561,316.85	-825,943.72	-6,042,462.84
合 计	9,108,546.79	20,002,005.81	17,096,221.66

(2) 会计利润与所得税费用调整过程

项 目	2024 年 1-6 月	2023 年度	2022 年度
利润总额	45,579,043.17	121,143,773.09	94,791,279.54
按母公司适用税率计算的所得税费用	6,836,856.48	18,171,565.96	14,218,691.93
子公司适用不同税率的影响	1,769,347.63	1,013,342.33	2,200,531.85
调整以前期间所得税的影响			
非应税收入的影响			-223,368.38
不可抵扣的成本、费用和损失的影响	411,007.11	870,905.98	1,035,287.45
使用前期未确认递延所得税资产的可抵扣亏损的影响			
本期未确认递延所得税资产的可抵扣暂时性差异或可抵扣亏损的影响	16,513.24	10,938.11	50,625.36
税率变动对期初递延所得税余额的影响			-194,478.48
其他	74,822.33	-64,746.57	8,931.93
所得税费用	9,108,546.79	20,002,005.81	17,096,221.66

16. 其他综合收益的税后净额

其他综合收益的税后净额详见本财务报表附注五(一)35之说明。

(三) 合并现金流量表项目注释

1. 收到或支付的重要的投资活动有关的现金

(1) 收回投资收到的现金

项 目	2024 年 1-6 月	2023 年度	2022 年度
收回交易性金融资产-银行理财和结构性存款投资成本	169,000,000.00	106,000,000.00	440,020,000.00
收回权益法核算长期股权投资		1,000,000.00	
合 计	169,000,000.00	107,000,000.00	440,020,000.00



(2) 购建固定资产、无形资产和其他长期资产支付的现金

项 目	2024 年 1-6 月	2023 年度	2022 年度
购建在建工程支付的现金	12,718,991.81	65,267,037.76	507,468.83
购建固定资产、无形资产和其他长期资产支付的税金	895,241.52	7,163,662.18	1,370,267.58
购建固定资产支付的现金	993,362.77	2,928,094.66	411,644.49
购建其他非流动资产支付的现金	280,000.00		14,837,914.64
购建无形资产支付的现金		426,900.00	23,188,200.00
购建长期待摊费用支付的现金			2,680,835.70
合 计	14,887,596.10	75,785,694.60	42,996,331.24

(3) 投资支付的现金

项 目	2024 年 1-6 月	2023 年度	2022 年度
投资交易性金融资产-银行理财和结构性存款支付的现金	193,000,000.00	101,000,000.00	435,020,000.00
支付远期外汇投资损失	951,416.38	7,272,229.86	7,535,245.92
合 计	193,951,416.38	108,272,229.86	442,555,245.92

2. 收到或支付的其他与经营活动、投资活动及筹资活动有关的现金

(1) 收到其他与经营活动有关的现金

项 目	2024 年 1-6 月	2023 年度	2022 年度
收到的政府补助	72,000.00	1,538,105.00	7,303,297.30
收到的财政贴息	740,992.00	1,425,242.55	956,401.32
收到的押金保证金	446,791.15	944,124.85	3,268,377.16
收到的利息收入	343,763.20	1,309,235.20	547,065.52
收到的租金	141,071.99	272,325.02	455,201.98
收到的其他经营性现金	9,594,835.14	1,539,907.19	1,656,688.49
合 计	11,339,453.48	7,028,939.81	14,187,031.77

(2) 支付其他与经营活动有关的现金

项 目	2024 年 1-6 月	2023 年度	2022 年度
销售费用支出	118,348,174.14	316,296,295.58	256,867,040.52
管理费用支出	12,092,222.32	20,604,825.11	13,881,542.49



项 目	2024 年 1-6 月	2023 年度	2022 年度
研发费用支出	585,920.46	2,561,457.00	3,214,127.20
手续费支出	4,308,815.53	11,814,477.82	9,840,079.46
支付的押金保证金	657,148.81	1,905,540.84	3,831,858.14
其他支出	254,409.28	7,483,027.87	1,376,092.18
合 计	136,246,690.54	360,665,624.22	289,010,739.99

(3) 收到其他与投资活动有关的现金

项 目	2024 年 1-6 月	2023 年度	2022 年度
收到定期存款收回的现金及利息	241,084,987.48	35,073,517.40	139,821.68
融资租赁出租业务收到的现金	315,144.00	630,288.00	630,288.00
取得子公司及其他营业单位收到的现金净额			790,009.44
收回投资保证金	423.62	34,442.92	246,124.03
合 计	241,400,555.10	35,738,248.32	1,806,243.15

(4) 支付其他与投资活动有关的现金

项 目	2024 年 1-6 月	2023 年度	2022 年度
定期存款支付的现金	179,593,987.46	102,699,150.00	34,823,000.00
支付投资保证金			281,307.53
合 计	179,593,987.46	102,699,150.00	35,104,307.53

(5) 支付其他与筹资活动有关的现金

项 目	2024 年 1-6 月	2023 年度	2022 年度
支付租赁付款额	5,822,849.44	8,279,965.59	6,353,326.71
支付少数股东股权转让款		5,162,000.00	
合 计	5,822,849.44	13,441,965.59	6,353,326.71

3. 现金流量表补充资料

补充资料	2024 年 1-6 月	2023 年度	2022 年度
(1) 将净利润调节为经营活动现金流量：			
净利润	36,470,496.38	101,141,767.28	77,695,057.88
加：资产减值准备	15,832,523.19	20,806,792.08	24,034,379.06
信用减值准备	-1,073,201.61	118,709.20	167,600.07



补充资料	2024 年 1-6 月	2023 年度	2022 年度
固定资产折旧、使用权资产折旧	5,643,576.34	8,176,028.83	7,605,704.79
无形资产摊销	22,714.75	51,169.35	157,216.12
长期待摊费用摊销	1,636,102.53	3,445,539.46	3,242,970.51
处置固定资产、无形资产和其他长期资产的损失(收益以“－”号填列)		-20,166.20	
固定资产报废损失(收益以“－”号填列)		102,482.01	172.21
公允价值变动损失(收益以“－”号填列)	-689,108.02	246,424.14	-1,698,251.69
财务费用(收益以“－”号填列)	-3,311,577.74	2,450,440.83	-7,031,176.12
投资损失(收益以“－”号填列)	405,345.70	7,429,384.34	8,152,877.13
递延所得税资产减少(增加以“－”号填列)	4,561,316.90	-826,558.13	-6,039,572.95
递延所得税负债增加(减少以“－”号填列)			
存货的减少(增加以“－”号填列)	-63,370,108.40	-78,419,720.33	8,105,223.41
经营性应收项目的减少(增加以“－”号填列)	19,508,130.52	-10,068,290.14	10,971,263.45
经营性应付项目的增加(减少以“－”号填列)	-53,848,617.60	461,782.33	28,737,321.18
其他	1,871,850.52	3,541,370.29	4,050,686.96
经营活动产生的现金流量净额	-36,340,556.56	58,637,155.34	158,151,472.01
(2) 不涉及现金收支的重大投资和筹资活动:			
债务转为资本			
一年内到期的可转换公司债券			
新增使用权资产		16,239,056.53	
(3) 现金及现金等价物净变动情况:			
现金的期末余额	79,196,306.68	155,660,311.80	191,921,925.38
减: 现金的期初余额	155,660,311.80	191,921,925.38	140,087,494.43
加: 现金等价物的期末余额			
减: 现金等价物的期初余额			
现金及现金等价物净增加额	-76,464,005.12	-36,261,613.58	51,834,430.95

4. 现金和现金等价物的构成



(1) 明细情况

项 目	2024. 6. 30	2023. 12. 31	2022. 12. 31
1) 现金	79,196,306.68	155,660,311.80	191,921,925.38
其中：库存现金	56,295.94	15,891.84	61,114.34
可随时用于支付的银行存款	64,863,032.21	132,874,867.74	177,845,478.84
可随时用于支付的其他货币资金	14,276,978.53	22,769,552.22	14,015,332.20
2) 现金等价物			
其中：三个月内到期的债券投资			
3) 期末现金及现金等价物余额	79,196,306.68	155,660,311.80	191,921,925.38
其中：母公司或集团内子公司使用受限制的现金及现金等价物			

(2) 公司持有的使用范围受限的现金和现金等价物

1) 2024 年 6 月 30 日

项 目	金 额	使用范围受限的原因、作为现金和现金等价物的理由
定期存款	42,760,800.00	定期存款不能随时提取
保证金	51,101.10	担保、理财保证金，不能随意提取
预留资金	4,484.68	第三方支付平台预留资金，不能随时提取
小 计	42,816,385.78	

2) 2023 年 12 月 31 日

项 目	金 额	使用范围受限的原因、作为现金和现金等价物的理由
定期存款	102,699,150.00	定期存款不能随时提取
预留资金	344,862.89	第三方支付平台预留资金，不能随时提取
保证金	51,524.72	担保、理财保证金，不能随意提取
货物外贸暂存账户	94.12	外汇管理部门管理核查外汇收入账户
小 计	103,095,631.73	

3) 2022 年 12 月 31 日

项 目	金 额	使用范围受限的原因、作为现金和现金等价物的理由
定期存款	34,847,146.27	定期存款不能随时提取



项 目	金 额	使用范围受限的原因、作为现金和现金等价物的理由
保证金	1,132,222.52	担保、理财保证金，不能随意提取
预留资金	12,051.61	第三方支付平台预留资金，不能随时提取
货物外贸暂存账户	92.56	外汇管理部门管理核查外汇收入账户
小 计	35,991,512.96	

5. 筹资活动相关负债变动情况

(1) 2024 年 1-6 月

项 目	期初数	本期增加		本期减少		期末数
		现金变动	非现金变动	现金变动	非现金变动	
短期借款	81,568,092.56	7,033,905.82	1,506,422.35	52,182,210.69		37,926,210.04
长期借款(含一年内到期的长期借款)	42,119,724.80	4,063,600.21	1,086,595.74	1,522,138.14		45,747,782.61
租赁负债(含一年内到期的租赁负债)	76,868,847.83		2,029,208.60	5,663,877.19		73,234,179.24
小 计	200,556,665.19	11,097,506.03	4,622,226.69	59,368,226.02		156,908,171.89

(2) 2023 年度

项 目	期初数	本期增加		本期减少		期末数
		现金变动	非现金变动	现金变动	非现金变动	
短期借款	38,808,078.48	108,048,520.36	2,333,289.22	67,621,795.50		81,568,092.56
长期借款(含一年内到期的长期借款)	1,310,824.74	42,112,796.36	727,718.13	2,031,614.43		42,119,724.80
租赁负债(含一年内到期的租赁负债)	65,373,806.45	16,239,056.53	3,371,551.47	7,961,883.02	153,683.60	76,868,847.83
小 计	105,492,709.67	166,400,373.25	6,432,558.82	77,615,292.95	153,683.60	200,556,665.19

(3) 2022 年度

项 目	期初数	本期增加		本期减少		期末数
		现金变动	非现金变动	现金变动	非现金变动	



项 目	期初数	本期增加		本期减少		期末数
		现金变动	非现金变动	现金变动	非现金变动	
短期借款	30,856,295.22	99,146,877.01	2,470,065.06	93,665,158.81		38,808,078.48
长期借款(含一年内到期的长期借款)	20,060,412.75		847,395.56	19,596,983.57		1,310,824.74
租赁负债(含一年内到期的租赁负债)	66,709,595.95		4,790,424.00	6,126,213.50		65,373,806.45
小 计	117,626,303.92	99,146,877.01	8,107,884.62	119,388,355.88		105,492,709.67

(四) 其他

1. 外币货币性项目

(1) 明细情况

1) 2024 年 6 月 30 日

项 目	外币余额	折算汇率	折算成人民币余额
货币资金			83,283,188.36
其中：美元	10,621,316.44	7.1268	75,695,998.00
欧元	531,454.19	7.6617	4,071,842.57
澳大利亚元	220,232.23	4.765	1,049,406.58
日元	18,180,681.00	0.044738	813,367.31
英镑	72,290.54	9.043	653,723.35
港币	660,098.28	0.91268	602,458.50
加元	34,368.04	5.2274	179,655.49
新加坡元	21,207.15	5.279	111,952.54
瑞士法郎	6,040.41	7.9471	48,003.74
瑞典克朗	23,121.74	0.673673	15,576.49
兹罗提	7,567.75	1.768972	13,387.14
新西兰元	2,153.82	4.369	9,410.04
丹麦克朗	9,052.46	1.023123	9,261.78
捷克克朗	16,111.11	0.31001	4,994.61



项 目	外币余额	折算汇率	折算成人民币余额
匈牙利福林	137,881.00	0.019238	2,652.55
菲律宾比索	8,769.98	0.124265	1,089.80
泰铢	2,089.91	0.19516	407.87
应收账款			15,079,446.77
其中：美元	1,803,318.84	7.1268	12,851,892.71
加元	116,299.74	5.2274	607,945.26
澳大利亚元	130,079.37	4.7650	619,828.20
欧元	77,923.62	7.6617	597,027.40
英镑	22,889.13	9.0430	206,986.40
日元	2,899,160.22	0.044738	129,702.63
墨西哥元	76,606.92	0.385743	29,550.58
新加坡元	2,056.69	5.2790	10,857.27
兹罗提	7,416.41	1.768972	13,119.42
瑞典克朗	14,067.55	0.673673	9,476.93
土耳其里拉	7,886.61	0.217516	1,715.46
巴西雷亚尔	1,035.17	1.298829	1,344.51
其他应收款			8,844,847.73
其中：美元	928,633.11	7.1268	6,618,182.45
加元	90,719.75	5.2274	474,228.42
墨西哥元	227,492.54	0.385743	87,753.65
欧元	167,783.25	7.6617	1,285,504.93
澳大利亚元	776.56	4.765000	3,700.31
兹罗提	9,449.84	1.768972	16,716.50
瑞典克朗	23,658.40	0.673673	15,938.03
土耳其里拉	107,075.58	0.217516	23,290.65
英镑	35,310.54	9.043000	319,313.21
巴西雷亚尔	169.06	1.298829	219.58
应付账款			19,133,121.68
其中：美元	2,297,518.67	7.1268	16,373,956.06



项 目	外币余额	折算汇率	折算成人民币余额
欧元	220,083.76	7.6617	1,686,215.74
英镑	853.65	9.0430	7,719.56
加元	203,778.23	5.2274	1,065,230.32
其他应付款			1,474,944.04
其中：美元	155,635.20	7.1268	1,109,180.94
加元	1,873.79	5.227401	9,795.05
港币	360,989.67	0.912679388	329,467.83
欧元	724.69	7.661701974	5,552.36
瑞典克朗	737.70	0.673672864	496.97
墨西哥元	809.21	0.385742941	312.15
英镑	1,287.88	9.043	11,646.30
兹罗提	127.10	1.768972	224.84
土耳其里拉	347.32	0.21751614	75.55
日元	18,121.00	0.044738	810.70
澳大利亚元	529.87	4.765	2,524.83
新加坡元	919.97	5.279	4,856.52
租赁负债			21,563,974.82
其中：美元	3,025,758.38	7.1268	21,563,974.82
一年内到期非流动负债			5,166,136.57
其中：美元	724,888.67	7.1268	5,166,136.57

2) 2023 年 12 月 31 日

项 目	外币余额	折算汇率	折算成人民币余额
货币资金			213,940,884.19
其中：美元	29,209,049.26	7.0827	206,878,933.19
欧元	404,441.09	7.8592	3,178,583.41
英镑	258,552.53	9.0411	2,337,599.28
港币	674,840.95	0.9062	611,540.87
澳大利亚元	66,177.19	4.8484	320,853.49



项 目	外币余额	折算汇率	折算成人民币余额
日元	5,278,306.00	0.050213	265,039.58
加元	40,327.33	5.3673	216,448.88
新加坡元	9,741.26	5.3772	52,380.70
瑞士法郎	4,689.24	8.4184	39,475.90
瑞典克朗	15,176.49	0.710985	10,790.26
兹罗提	4,183.43	1.810709	7,574.97
匈牙利福林	297,411.00	0.0205	6,096.93
捷克克朗	18,645.53	0.317824	5,926.00
新西兰元	1,271.27	4.4991	5,719.57
丹麦克朗	3,081.10	1.05363	3,246.34
菲律宾比索	5,276.46	0.127892	674.82
应收账款			29,378,666.88
其中：美元	3,800,130.57	7.0827	26,915,184.79
澳大利亚元	108,024.49	4.8484	523,745.94
欧元	152,193.39	7.8592	1,196,118.29
加元	54,693.98	5.3673	293,559.00
日元	2,203,856.17	0.050213	110,662.23
瑞典克朗	30,010.37	0.710985	21,336.92
新加坡元	3,737.60	5.3772	20,097.82
墨西哥元	9,241.99	0.418148	3,864.52
土耳其里拉	3,251.77	0.240509	782.08
英镑	30,050.80	9.0411	271,692.29
兹罗提	11,941.73	1.810709	21,623.00
其他应收款			32,399,285.08
其中：美元	3,925,772.85	7.0827	27,805,071.36
欧元	399,833.46	7.8592	3,142,371.13
墨西哥元	24,616.40	0.418148	10,293.30
土耳其里拉	87,359.29	0.240509	21,010.70
加元	90,596.87	5.3673	486,260.58



项 目	外币余额	折算汇率	折算成人民币余额
澳大利亚元	927.64	4.8484	4,497.57
兹罗提	18,479.47	1.810709	33,460.94
瑞典克朗	43,860.29	0.710985	31,184.01
英镑	95,418.86	9.0411	862,691.46
港币	2,696.95	0.90622	2,444.03
应付账款			16,942,408.64
其中：美元	2,367,195.24	7.0827	16,766,133.73
加元	32,842.38	5.3673	176,274.91
其他应付款			4,192,200.98
其中：美元	578,483.51	7.0827	4,097,225.16
欧元	141.04	7.8592	1,108.46
英镑	904.72	9.0411	8,179.66
日元	4,055.28	0.050213	203.63
加元	33.74	5.3673	181.09
港币	94,130.54	0.90622	85,302.98
租赁负债			24,265,619.88
其中：美元	3,426,040.90	7.0827	24,265,619.88
一年内到期非流动负 债			5,146,927.62
其中：美元	726,690.05	7.0827	5,146,927.62

3) 2022 年 12 月 31 日

项 目	外币余额	折算汇率	折算成人民币余额
货币资金			145,699,102.05
其中：美元	19,927,487.16	6.9646	138,786,977.07
欧元	460,683.01	7.4229	3,419,603.91
英镑	266,688.55	8.3941	2,238,610.36
港币	821,709.14	0.8933	734,032.77
日元	2,588,686.00	0.052358	135,538.42
澳大利亚元	25,525.32	4.7138	120,321.25



项 目	外币余额	折算汇率	折算成人民币余额
加元	20,727.17	5.1385	106,506.56
新加坡元	14,547.78	5.1831	75,402.60
瑞士法郎	3,538.55	7.5432	26,691.99
兹罗提	9,172.08	1.587806	14,563.48
瑞典克朗	16,551.13	0.665912	11,021.60
捷克克朗	30,398.74	0.306833	9,327.34
丹麦克朗	8,037.07	0.998303	8,023.43
匈牙利福林	377,126.00	0.0186	7,014.54
新西兰元	960.08	4.4162	4,239.91
菲律宾比索	9,816.94	0.12497	1,226.82
应收账款			27,044,343.69
其中：美元	3,512,117.10	6.9646	24,460,490.75
加元	193,668.44	5.1385	995,165.28
欧元	159,164.54	7.4229	1,181,462.46
瑞典克朗	46,890.00	0.665912	31,224.61
澳大利亚元	14,206.20	4.7138	66,965.19
马币	12,928.23	1.5772	20,390.40
新加坡元	4,699.43	5.1831	24,357.62
日元	639,579.82	0.052358	33,487.12
兹罗提	2,686.50	1.587806	4,265.64
新西兰元	858.55	4.4162	3,791.53
墨西哥元	7,050.35	0.357679	2,521.76
英镑	25,314.74	8.3941	212,494.46
菲律宾比索	16,011.38	0.124970	2,000.94
丹麦克朗	967.64	0.998303	966.00
匈牙利福林	43,072.05	0.0186	801.14
土耳其里拉	2,069.68	0.372305	770.55
捷克克朗	1,613.64	0.306833	495.12
罗马尼亚列伊	55.80	1.4926	83.29



项 目	外币余额	折算汇率	折算成人民币余额
以色列新谢克尔	1,331.48	1.960100	2,609.83
其他应收款			23,263,785.39
其中：美元	2,767,829.50	6.9646	19,276,825.34
欧元	310,638.75	7.4229	2,305,840.38
兹罗提	10,868.34	1.587805653	17,256.81
瑞典克朗	77,862.91	0.665911966	51,849.84
土耳其里拉	75,180.76	0.372304977	27,990.17
加元	197,258.06	5.1385	1,013,610.54
日元		0.052358	
英镑	64,358.20	8.3941	540,229.17
墨西哥元	1,694.23	0.357679376	605.99
澳大利亚元	550.45	4.7138	2,594.71
新加坡元	5205.85	5.1831	26,982.44
应付账款			18,146,759.30
其中：美元	2,579,424.13	6.9646	17,964,657.30
欧元	3,971.63	7.4229	29,481.01
英镑	5,958.55	8.3941	50,016.66
加元	19,967.76	5.1385	102,604.33
其他应付款			4,905,679.16
其中：美元	699,819.03	6.9646	4,873,959.62
欧元	3,132.10	7.4229	23,249.27
英镑	424.14	8.3941	3,560.27
澳大利亚元	327.60	4.7138	1,544.24
日元	2,915.77	0.052358	152.66
加元	274.08	5.1385	1,408.36
墨西哥元	539.56	0.357679376	192.99
瑞典克朗	2,420.36	0.665911966	1,611.75
租赁负债			14,352,590.78



项 目	外币余额	折算汇率	折算成人民币余额
其中：美元	2,060,791.83	6.9646	14,352,590.78
一年内到期非流动负 债			2,384,663.02
其中：美元	342,397.70	6.9646	2,384,663.02

(2) 境外经营实体说明

被投资单位名称	经营地	记账本位币	记账本位币是否变化
Sainstore (HK) Limited	香港	美元	否
LTC Networking Limited	香港	美元	否
Katmai Technology Limited	香港	美元	否
Rainier Technology Limited	香港	美元	否
Wise Supply Management Limited	香港	美元	否
Sequoia Technology Limited	香港	美元	否
Sino-America International Networking Limited	香港	美元	否
Diamond Horizon Limited	香港	美元	否
Nonshan Future Limited	香港	美元	否
Sainstore Inc.	美国	美元	否
Razorri Inc.	美国	美元	否
Sain3 LLC	美国	美元	否
Langis LLC	美国	美元	否
Vastmind LLC	美国	美元	否
Esupreme Technology, LLC	美国	美元	否
Macrowealth Networking, LLC	美国	美元	否
DTC IP Holdings, LLC	美国	美元	否
West Ryder Technology, LLC	美国	美元	否
Feinrich Handel GmbH	德国	美元	否
マク口通販株式会社	日本	日元	否

2. 租赁



(1) 公司作为承租人

1) 使用权资产相关信息详见本财务报表附注五(一)14之说明。

2) 公司对短期租赁和低价值资产租赁的会计政策详见本财务报表附注三(二十八)之说明。计入当期损益的短期租赁费用和低价值资产租赁费用金额如下:

项 目	2024 年 1-6 月	2023 年度	2022 年度
短期租赁费用	718,818.70	1,250,094.07	986,450.42
低价值资产租赁费用(短期租赁除外)	7,430.00	7,280.00	17,150.00
合 计	726,248.70	1,257,374.07	1,003,600.42

3) 与租赁相关的当期损益及现金流

项 目	2024 年 1-6 月	2023 年度	2022 年度
租赁负债的利息费用	1,855,680.75	3,371,551.47	3,263,247.46
转租使用权资产取得的收入	279,366.38	579,697.73	740,312.61
与租赁相关的总现金流出	6,586,611.23	9,537,339.66	7,356,927.12

4) 租赁负债的到期期限分析和相应流动性风险管理详见本财务报表附注九(二)之说明。

(2) 公司作为出租人

1) 经营租赁

① 租赁收入

项 目	2024 年 1-6 月	2023 年度	2022 年度
租赁收入	129,423.92	269,808.86	417,616.72
其中:未纳入租赁收款额计量的可变租赁付款额相关收入			

② 经营租赁资产

项 目	2024. 6. 30	2023. 12. 31	2022. 12. 31
使用权资产	1,067,336.18	1,014,267.11	1,457,433.04
小 计	1,067,336.18	1,014,267.11	1,457,433.04

经营租出使用权资产详见本财务报表附注五(一)14之说明。

2) 融资租赁

① 与融资租赁相关的当期损益

项 目	2024 年 1-6 月	2023 年度	2022 年度
租赁投资净额的融资收益	76,260.33	159,529.80	169,588.55



② 未折现租赁收款额与租赁投资净额调节表

项 目	2024. 6. 30	2023. 12. 31	2022. 12. 31
未折现租赁收款额	8,002,162.36	8,291,285.32	8,869,531.00
减：与租赁收款额相关的未实现融资收益	1,963,526.13	2,113,468.59	2,423,357.46
加：未担保余值的现值			
租赁投资净额	6,038,636.23	6,177,816.73	6,446,173.54

六、研发支出

项 目	2024 年 1-6 月	2023 年度	2022 年度
人员人工费用	10,295,251.98	20,444,182.41	16,046,203.53
直接投入费用	146,745.14	1,277,036.60	2,633,731.34
折旧及摊销	288,433.60	610,008.49	573,914.98
其他	439,175.32	1,284,420.40	580,395.86
合 计	11,169,606.04	23,615,647.90	19,834,245.71
其中：费用化研发支出	11,169,606.04	23,615,647.90	19,834,245.71
资本化研发支出			

七、在其他主体中的权益

(一) 企业集团的构成

1. 公司将 Sainstore (HK) Limited、Sainstore Inc.、Langis LLC、Vastmind LLC、东莞市尚之睿信息科技有限公司、东莞市踏燕电子科技有限公司、东莞市睿景城科技发展有限公司等 36 家子公司纳入合并财务报表范围。

2. 重要子公司基本情况

子公司名称	注册资本	主要经营地及注册地	业务性质	持股比例(%)		取得方式
				直接	间接	
SainStore(HK)Limited	20,000.00 港币	香港	商品批发贸易	100.00		同一控制下企业合并
Sainstore Inc.	10,000.00 美元	美国	商品批发贸易		100.00	同一控制下企业合并



子公司名称	注册资本	主要经营地及注册地	业务性质	持股比例(%)		取得方式
				直接	间接	
Langis LLC	10,000.00 美元	美国	商品批发贸易		100.00	设立

(二) 非同一控制下企业合并

1. 报告期发生的非同一控制下企业合并

(1) 基本情况

被购买方名称	股权取得时点	股权取得成本	股权取得比例(%)	股权取得方式	购买日
2022 年度					
东莞市尚爵实业发展有限公司	2022 年 2 月 17 日	50,668.25	28.46%	受让取得	2022 年 2 月 17 日

(续上表)

被购买方名称	购买日的确定依据	购买日至当期期末被购买方的收入	购买日至当期期末被购买方的净利润	购买日至期末被购买方的现金流量		
				经营活动净流入	投资活动净流入	筹资活动净流入
2022 年度						
东莞市尚爵实业发展有限公司	[注]	315,645.74	-122,204.26	-175,661.82		920,000.00

[注] 根据股权转让协议，本公司向席旭辉购买其持有的东莞市尚爵实业发展有限公司 5%的股权。购买日的确定依据为：公司已完成工商变更并支付合并价款且已实际控制东莞市尚爵实业发展有限公司

(2) 其他说明

根据股权转让协议，本公司向席旭辉购买其持有的东莞市尚爵实业发展有限公司 5%的股权，购买后与子公司东莞市睿景城科技发展有限公司原持有 46%股权合计持有东莞市尚爵实业发展有限公司 51%股权，根据公司章程约定公司实现对东莞市尚爵实业发展有限公司的控制。

2. 合并成本及商誉



项 目	2022 年度
	东莞市尚爵实业发展有限公司
合并成本	
现金	50,000.00
购买日之前持有的股权于购买日的公允价值	668.25
合并成本合计	50,668.25
减：取得的可辨认净资产公允价值份额	740.89
商誉	49,927.36

3. 被买方于购买日可辨认资产、负债

项 目	2022 年度	
	东莞市尚爵实业发展有限公司	
	购买日 公允价值	购买日 账面价值
资产		
货币资金	840,009.44	840,009.44
应收款项	936,662.12	936,662.12
预付款项	15,000.00	15,000.00
存货	1,322.47	1,322.47
其他流动资产	418,233.75	418,233.75
负债		
应付款项	111,947.44	111,947.44
合同负债	902,364.84	902,364.84
应付职工薪酬	110,640.35	110,640.35
应交税费	4,478.44	4,478.44
其他应付款	100,344.00	100,344.00
净资产	981,452.71	981,452.71
减：少数股东权益	980,711.82	980,711.82
取得的净资产	740.89	740.89

(三) 其他原因的合并范围变动

1. 合并范围增加



公司名称	股权取得方式	股权取得时点	出资额	出资比例
(1) 2024 年 1-6 月				
Diamond Horizon Limited	设立	2024 年 3 月 31 日	1.00 万港元	100%
Nonshan Future Limited	设立	2024 年 1 月 22 日	1.00 万港元	100%
沃热科技(东莞)有限公司	设立	2024 年 6 月 27 日	100.00 万元人民币	100%
(2) 2023 年度				
无				
(3) 2022 年度				
码尚智造(东莞)科技有限公司	设立	2022 年 9 月 13 日	1000.00 万元人民币	100%

2. 合并范围减少

公司名称	股权处置方式	股权处置时点	处置日净资产	处置当期期初至处置日净利润
(1) 2024 年 1-6 月				
东莞市海尚初品信息技术有限公司	注销	2024 年 3 月 14 日		-1,629,122.56
(2) 2023 年度				
苏州云越初品网络技术有限公司	注销	2023 年 4 月 28 日		
东莞市睿朗信息科技有限公司	注销	2023 年 4 月 20 日	-565.89	10,565.14
(3) 2022 年度				
东莞尚兆睿晶智能电器科技有限公司	注销	2022 年 4 月 11 日		-508,090.53
マクロ通販株式会社	注销	2022 年 12 月 8 日	100,925.17	-33,529.41

(四) 在合营企业或联营企业中的权益

不重要的合营企业和联营企业的汇总财务信息

项 目	2024. 6. 30 /2024 年 1-6 月	2023. 12. 31 /2023 年度	2022. 12. 31 /2022 年度
联营企业			
投资账面价值合计			1,736,829.07
下列各项按持股比例计算的合计数			



项 目	2024. 6. 30 /2024 年 1-6 月	2023. 12. 31 /2023 年度	2022. 12. 31 /2022 年度
净利润		-365, 563. 06	-428, 789. 55
其他综合收益			
综合收益总额		-365, 563. 06	-428, 789. 55

八、政府补助

(一) 新增的政府补助情况

项 目	新增补助金额		
	2024 年 1-6 月	2023 年度	2022 年度
与资产相关的政府补助			2, 000, 000. 00
其中：计入递延收益			2, 000, 000. 00
与收益相关的政府补助	72, 000. 00	1, 538, 105. 00	5, 303, 297. 30
其中：计入其他收益	72, 000. 00	1, 538, 105. 00	5, 303, 297. 30
财政贴息	740, 992. 00	1, 425, 242. 55	956, 401. 32
其中：冲减财务费用/在建工程	740, 992. 00	1, 425, 242. 55	956, 401. 32
合 计	812, 992. 00	2, 963, 347. 55	8, 259, 698. 62

(二) 涉及政府补助的负债项目

1. 2024 年 1-6 月

财务报表列报项目	期初数	本期新增 补助金额	本期计入 其他收益金额	本期计入 营业外收入金额
递延收益	3, 049, 645. 38		281, 505. 72	
小 计	3, 049, 645. 38		281, 505. 72	

(续上表)

财务报表列报项目	本期冲减成本 费用金额	本期冲减 资产金额	其他 变动	期末数	与资产/收益 相关
递延收益				2, 768, 139. 66	与资产相关
小 计				2, 768, 139. 66	

2. 2023 年度

财务报表列报项目	期初数	本期新增 补助金额	本期计入 其他收益金额	本期计入 营业外收入金 额
----------	-----	--------------	----------------	---------------------



财务报表列报项目	期初数	本期新增 补助金额	本期计入 其他收益金额	本期计入 营业外收入金 额
递延收益	3,612,656.84		563,011.46	
小 计	3,612,656.84		563,011.46	

(续上表)

财务报表列报项目	本期冲减成 本费用金额	本期冲减资 产金额	其他 变动	期末数	与资产/收益 相关
递延收益				3,049,645.38	与资产相关
小 计				3,049,645.38	

3. 2022 年度

财务报表列报项目	期初数	本期新增 补助金额	本期计入 其他收益金额	本期计入 营业外收入金 额
递延收益	1,893,617.02	2,000,000.00	280,960.18	
小 计	1,893,617.02	2,000,000.00	280,960.18	

(续上表)

财务报表列报项目	本期冲减成 本费用金额	本期冲减资 产金额	其他变 动	期末数	与资产/收益 相关
递延收益				3,612,656.84	与资产相关
小 计				3,612,656.84	

(三) 计入当期损益的政府补助金额

项 目	2024 年 1-6 月	2023 年度	2022 年度
计入其他收益的政府补助金额	353,505.72	2,101,116.46	5,584,257.48
财政贴息对利润总额的影响金额	740,992.00	1,425,242.55	956,401.32
合 计	1,094,497.72	3,526,359.01	6,540,658.80

九、与金融工具相关的风险

本公司从事风险管理的目标是在风险和收益之间取得平衡,将风险对本公司经营业绩的负面影响降至最低水平,使股东和其他权益投资者的利益最大化。基于该风险管理目标,本公司风险管理的基本策略是确认和分析本公司面临的各种风险,建立适当的风险承受底线和进行风险管理,并及时可靠地对各种风险进行监督,将风险控制在限定的范围内。

本公司在日常活动中面临各种与金融工具相关的风险,主要包括信用风险、流动性风险



及市场风险。管理层已审议并批准管理这些风险的政策，概括如下。

（一）信用风险

信用风险，是指金融工具的一方不能履行义务，造成另一方发生财务损失的风险。

1. 信用风险管理实务

（1）信用风险的评价方法

公司在每个资产负债表日评估相关金融工具的信用风险自初始确认后是否已显著增加。在确定信用风险自初始确认后是否显著增加时，公司考虑在无须付出不必要的额外成本或努力即可获得合理且有依据的信息，包括基于历史数据的定性和定量分析、外部信用风险评级以及前瞻性信息。公司以单项金融工具或者具有相似信用风险特征的金融工具组合为基础，通过比较金融工具在资产负债表日发生违约的风险与在初始确认日发生违约的风险，以确定金融工具预计存续期内发生违约风险的变化情况。

当触发以下一个或多个定量、定性标准时，公司认为金融工具的信用风险已发生显著增加：

- 1) 定量标准主要为资产负债表日剩余存续期违约概率较初始确认时上升超过一定比例；
- 2) 定性标准主要为债务人经营或财务情况出现重大不利变化、现存的或预期的技术、市场、经济或法律环境变化并将对债务人对公司的还款能力产生重大不利影响等。

（2）违约和已发生信用减值资产的定义

当金融工具符合以下一项或多项条件时，公司将该金融资产界定为已发生违约，其标准与已发生信用减值的定义一致：

- 1) 债务人发生重大财务困难；
- 2) 债务人违反合同中对债务人的约束条款；
- 3) 债务人很可能破产或进行其他财务重组；
- 4) 债权人出于与债务人财务困难有关的经济或合同考虑，给予债务人在任何其他情况下都不会做出的让步。

2. 预期信用损失的计量

预期信用损失计量的关键参数包括违约概率、违约损失率和违约风险敞口。公司考虑历史统计数据(如交易对手评级、担保方式及抵质押物类别、还款方式等)的定量分析及前瞻性信息，建立违约概率、违约损失率及违约风险敞口模型。

3. 金融工具损失准备期初余额与期末余额调节表详见本财务报表附注五(一)3、五(一)5及五(一)9之说明。



4. 信用风险敞口及信用风险集中度

本公司的信用风险主要来自货币资金和应收款项。为控制上述相关风险，本公司分别采取了以下措施。

(1) 货币资金

本公司将银行存款和其他货币资金存放于信用评级较高的金融机构，故其信用风险较低。

(2) 应收款项

本公司定期/持续对采用信用方式交易的客户进行信用评估。根据信用评估结果，本公司选择与经认可的且信用良好的客户进行交易，并对其应收款项余额进行监控，以确保本公司不会面临重大坏账风险。

由于本公司的应收账款风险点分布于多个合作方和多个客户，截至 2024 年 6 月 30 日，本公司应收账款的 88.26%(2023 年 12 月 31 日：92.34%；2022 年 12 月 31 日：88.17%)源于余额前五名客户，其中 Amazon 平台、Aliexpress 平台、Walmart 平台、Umart Online 平台应收账款余额为对应平台 B2C 业务应收终端客户账款合计余额，本公司不存在重大的信用集中风险。

本公司所承受的最大信用风险敞口为资产负债表中每项金融资产的账面价值。

(二) 流动性风险

流动性风险，是指本公司在履行以交付现金或其他金融资产的方式结算的义务时发生资金短缺的风险。流动性风险可能源于无法尽快以公允价值售出金融资产；或者源于对方无法偿还其合同债务；或者源于提前到期的债务；或者源于无法产生预期的现金流量。

为控制该项风险，本公司综合运用银行借款等多种融资手段，并采取长、短期融资方式适当结合，优化融资结构的方法，保持融资持续性与灵活性之间的平衡。本公司已从多家商业银行取得银行授信额度以满足营运资金需求和资本开支。

金融负债按剩余到期日分类

项 目	2024. 6. 30				
	账面价值	未折现合同金额	1 年以内	1-3 年	3 年以上
短期借款	37,926,210.04	38,447,918.91	38,447,918.91		
应付账款	51,990,412.47	51,990,412.47	51,990,412.47		
其他应付款	27,784,327.88	27,784,327.88	27,784,327.88		
长期借款	45,747,782.61	57,997,146.87	3,102,894.02	9,930,959.23	44,963,293.62



项 目	2024. 6. 30				
	账面价值	未折现合同金额	1 年以内	1-3 年	3 年以上
租赁负债	73,234,179.24	91,503,118.54	11,420,725.17	22,882,370.28	57,200,023.09
小 计	236,682,912.24	267,722,924.67	132,746,278.45	32,813,329.51	102,163,316.71

(续上表)

项 目	2023. 12. 31				
	账面价值	未折现合同金额	1 年以内	1-3 年	3 年以上
短期借款	81,568,092.56	83,698,409.08	83,698,409.08		
交易性金融负债	562,049.98	562,049.98	562,049.98		
应付账款	53,316,317.46	53,316,317.46	53,316,317.46		
其他应付款	28,170,434.57	28,170,434.57	28,170,434.57		
长期借款	42,119,724.80	53,972,707.57	2,602,450.46	7,994,408.10	43,375,849.01
租赁负债	76,868,847.83	96,971,693.49	11,135,138.92	23,334,702.60	62,501,851.97
小 计	282,605,467.20	316,691,612.15	179,484,800.47	31,329,110.70	105,877,700.98

(续上表)

项 目	2022. 12. 31				
	账面价值	未折现合同金额	1 年以内	1-3 年	3 年以上
短期借款	38,808,078.48	39,617,925.01	39,617,925.01		
交易性金融负债	219,730.00	219,730.00	219,730.00		
应付账款	66,156,887.08	66,156,887.08	66,156,887.08		
其他应付款	8,379,679.38	8,379,679.38	8,379,679.38		
长期借款	1,310,824.74	1,358,852.05	1,358,852.05		
租赁负债	65,373,806.45	86,452,287.86	7,366,485.86	15,560,583.90	63,525,218.10
小 计	180,249,006.13	202,185,361.38	123,099,559.38	15,560,583.90	63,525,218.10

(三) 市场风险

市场风险，是指金融工具的公允价值或未来现金流量因市场价格变动而发生波动的风险。市场风险主要包括利率风险和外汇风险。

1. 利率风险

利率风险，是指金融工具的公允价值或未来现金流量因市场利率变动而发生波动的风险。固定利率的带息金融工具使本公司面临公允价值利率风险，浮动利率的带息金融工具使本公



司面临现金流量利率风险。本公司根据市场环境来决定固定利率与浮动利率金融工具的比例，并通过定期审阅与监控维持适当的金融工具组合。本公司面临的现金流量利率风险主要与本公司以浮动利率计息的银行借款有关。

截至2024年6月30日，本公司以浮动利率计息的银行借款人民币45,688,361.87元(2023年12月31日：人民币42,059,154.36元；2022年12月31日：人民币1,307,977.16元)，在其他变量不变的假设下，假定利率变动50个基准点，不会对本公司的利润总额和股东权益产生重大的影响。

2. 外汇风险

外汇风险，是指金融工具的公允价值或未来现金流量因外汇汇率变动而发生波动的风险。本公司面临的汇率变动的风险主要与本公司外币货币性资产和负债有关。对于外币资产和负债，如果出现短期的失衡情况，本公司会在必要时按市场汇率买卖外币，以确保将净风险敞口维持在可接受的水平。

本公司外币货币性资产和负债情况详见本财务报表附注五(四)1之说明。

十、公允价值的披露

(一) 以公允价值计量的资产和负债的公允价值明细情况

1. 2024年6月30日

项 目	公允价值			
	第一层次公允价值计量	第二层次公允价值计量	第三层次公允价值计量	合 计
持续的公允价值计量				
1. 交易性金融资产			44,206,831.23	44,206,831.23
(1) 分类为以公允价值计量且其变动计入当期损益的金融资产			44,206,831.23	44,206,831.23
理财产品				
结构性存款			44,206,831.23	44,206,831.23
衍生金融资产				
2. 其他权益工具投资			400,000.00	400,000.00
持续以公允价值计量的资产总额			44,606,831.23	44,606,831.23
3. 交易性金融负债				
(1) 交易性金融负债				



项 目	公允价值			
	第一层次公允 价值计量	第二层次公允 价值计量	第三层次公允 价值计量	合 计
衍生金融负债				
持续以公允价值计量的负债总额				

2. 2023 年 12 月 31 日

项 目	公允价值			
	第一层次公允 价值计量	第二层次公允 价值计量	第三层次公允 价值计量	合 计
持续的公允价值计量				
1. 交易性金融资产			20,008,328.77	20,008,328.77
(1) 分类为以公允价值计量且其变动计入当期损益的金融资产			20,008,328.77	20,008,328.77
理财产品				
结构性存款			20,008,328.77	20,008,328.77
衍生金融资产				
2. 其他权益工具投资			400,000.00	400,000.00
持续以公允价值计量的资产总额			20,408,328.77	20,408,328.77
3. 交易性金融负债				
(1) 交易性金融负债			562,049.98	562,049.98
衍生金融负债			562,049.98	562,049.98
持续以公允价值计量的负债总额			562,049.98	562,049.98

3. 2022 年 12 月 31 日

项 目	公允价值			
	第一层次公允 价值计量	第二层次公允 价值计量	第三层次公允 价值计量	合 计
持续的公允价值计量				
1. 交易性金融资产			25,704,842.10	25,704,842.10
(1) 分类为以公允价值计量且其变动计入当期损益的金融资产			25,704,842.10	25,704,842.10
理财产品			5,000,602.05	5,000,602.05
结构性存款			20,025,945.04	20,025,945.04
衍生金融资产			678,295.01	678,295.01



项 目	公允价值			
	第一层次公允 价值计量	第二层次公允 价值计量	第三层次公允 价值计量	合 计
2. 其他权益工具投资			400,000.00	400,000.00
持续以公允价值计量的资产总额			26,104,842.10	26,104,842.10
3. 交易性金融负债				
(1) 交易性金融负债			219,730.00	219,730.00
衍生金融负债			219,730.00	219,730.00
持续以公允价值计量的负债总额			219,730.00	219,730.00

(二) 持续和非持续第三层次公允价值计量项目市价的确定依据

1. 衍生金融产品是远期外汇和远期结售汇合同，期末按照估值报告确认公允价值。
2. 公司各期末持有的理财产品，因为其市场价格无法获取，按照成本作为公允价值。
3. 其他权益工具投资，因为市场价格无法获取，按照成本作为公允价值。

十一、关联方及关联交易

(一) 关联方情况

1. 本公司的母公司情况

(1) 本公司的母公司

母公司名称	注册地	业务性质	注册资本	母公司对本 公司的持股 比例(%)	母公司对本 公司的表决 权比例(%)
东莞市班夫企业管理 合伙企业(有限合伙)	广东省	投资	327 万人民币	29.11	29.11

(2) 本公司最终控制方是程天乐，直接和间接持有本公司 35.32%的股份。

2. 本公司的子公司情况详见本财务报表附注七之说明。

3. 本公司的其他关联方情况

其他关联方名称	其他关联方与本公司关系
东莞启鑫实业投资有限公司	公司董事王保安配偶控制的企业
王奕戎	实际控制人配偶
马锋	曾担任公司监事
辛永宏	公司持股 5%以上股东、董事
HU MENG(胡萌)	公司董事、副总经理



(二) 关联交易情况

1. 购销商品、提供和接受劳务的关联交易

出售商品和提供劳务的关联交易

关联方	关联交易内容	2024 年 1-6 月	2023 年度	2022 年度
东莞启鑫实业投资有限公司	水电费	17,691.30	14,694.37	

2. 关联租赁情况

(1) 公司出租情况

承租方名称	租赁资产种类	2024 年 1-6 月确认的租赁收入	2023 年度确认的租赁收入	2022 年度确认的租赁收入
东莞启鑫实业投资有限公司	房屋及建筑物	26,393.67	55,242.45	58,385.47

(2) 公司承租情况

出租方名称	租赁资产种类	2024 年 1-6 月			
		简化处理的短期租赁和低价值资产租赁的租金费用以及未纳入租赁负债计量的可变租赁付款额	确认使用权资产的租赁		
			支付的租金(不包括未纳入租赁负债计量的可变租赁付款额)	增加的租赁负债本金金额	确认的利息支出
东莞启鑫实业投资有限公司	设备		347,999.34		151,691.39
东莞启鑫实业投资有限公司	房屋及建筑物		118,639.98		62,991.28

(续上表)

出租方名称	租赁资产种类	2023 年度			
		简化处理的短期租赁和低价值资产租赁的租金费用以及未纳入租赁负债计量的可变租赁付款额	确认使用权资产的租赁		
			支付的租金(不包括未纳入租赁负债计量的可变租赁付款额)	增加的租赁负债本金金额	确认的利息支出
东莞启鑫实业投资有限公司	设备		727,541.44	419,749.07	308,492.39
东莞启鑫实业投资有限公司	房屋及建筑物		256,327.67		129,982.46



(续上表)

出租方名称	租赁资产种类	2022 年度			
		简化处理的短期租赁和低价值资产租赁的租金费用以及未纳入租赁负债计量的可变租赁付款额	确认使用权资产的租赁		
			支付的租金(不包括未纳入租赁负债计量的可变租赁付款额)	增加的租赁负债本金金额	确认的利息支出
东莞启鑫实业投资有限公司	设备		593,428.70		313,172.12
东莞启鑫实业投资有限公司	房屋及建筑物		157,600.20		134,674.59

3. 关联担保情况

本公司及子公司作为被担保方

担保方	担保金额	担保起始日	担保到期日	担保是否已经履行完毕
东莞市班夫企业管理合伙企业(有限合伙)、程天乐、王奕戎	5,478,329.43	2023/6/15	2036/6/14	否[注 1]、[注 2]
东莞市班夫企业管理合伙企业(有限合伙)、程天乐、王奕戎	380,803.51	2023/7/21	2036/7/20	否[注 1]、[注 2]
东莞市班夫企业管理合伙企业(有限合伙)、程天乐、王奕戎	3,704,817.13	2023/7/27	2036/7/26	否[注 1]、[注 2]
东莞市班夫企业管理合伙企业(有限合伙)、程天乐、王奕戎	11,777,988.99	2023/8/21	2036/8/20	否[注 1]、[注 2]
东莞市班夫企业管理合伙企业(有限合伙)、程天乐、王奕戎	4,686,093.78	2023/9/7	2036/9/6	否[注 1]、[注 2]
东莞市班夫企业管理合伙企业(有限合伙)、程天乐、王奕戎	8,163,343.83	2023/9/22	2036/9/21	否[注 1]、[注 2]
东莞市班夫企业管理合伙企业(有限合伙)、程天乐、王奕戎	13,013,722.21	2023/9/25	2027/9/25	否[注 3]、[注 4]
东莞市班夫企业管理合伙企业(有限合伙)、程天乐、王奕戎	5,968,150.32	2023/10/27	2036/10/26	否[注 1]、[注 2]
东莞市班夫企业管理合伙企业(有限合伙)、程天乐、王奕戎	1,548,846.31	2023/11/23	2036/11/22	否[注 1]、[注 2]
东莞市班夫企业管理合伙企业(有限合伙)、程天乐、王奕戎	3,038,103.75	2024/1/4	2037/1/3	否[注 1]、[注 2]
东莞市班夫企业管理合伙企业(有限合伙)、程天乐、王奕戎	1,001,305.56	2024/2/5	2037/2/4	否[注 1]、[注 2]
东莞市班夫企业管理合伙企业(有限合伙)、程天乐、王奕戎	3,034,942.40	2024/6/28	2028/6/27	否[注 5]、[注 6]
程天乐、王奕戎	5,004,722.19	2023/9/28	2027/9/28	否[注 7]



担保方	担保金额	担保 起始日	担保 到期日	担保是否已经履 行完毕
程天乐、王奕戎	1,000,358.33	2024/6/28	2028/6/27	否[注 8]
程天乐	15,016,458.31	2023/10/16	2027/10/15	否[注 9]
程天乐	856,006.60	2023/10/30	2027/10/29	否[注 10]

[注 1] 2023 年 5 月 10 日，东莞市班夫企业管理合伙企业(有限合伙)与东莞银行股份有限公司东莞分行签署《最高额保证合同》，约定东莞市班夫企业管理合伙企业(有限合伙)作为保证人，为公司欠付东莞银行股份有限公司东莞分行的固定资产贷款合同下的全部债务提供最高额为 13,400 万的连带保证责任

[注 2] 2023 年 5 月 24 日，程天乐、王奕戎与东莞银行股份有限公司东莞分行签署《最高额保证合同》，约定程天乐、王奕戎作为保证人，为公司欠付东莞银行股份有限公司东莞分行的固定资产贷款合同下的全部债务提供最高额为 13,400 万的连带保证责任

[注 3] 2022 年 8 月 9 日，程天乐、王奕戎与中国银行股份有限公司东莞分行签署《最高额保证合同》，约定程天乐、王奕戎作为保证人，为公司欠付中国银行股份有限公司东莞分行的流动资金借款合同下的全部债务提供最高额为 4,636 万的连带保证责任

[注 4] 2022 年 8 月 9 日，东莞市班夫企业管理合伙企业(有限合伙)与中国银行股份有限公司东莞分行签署《最高额保证合同》，约定东莞市班夫企业管理合伙企业(有限合伙)作为保证人，为公司欠付中国银行股份有限公司东莞分行的流动资金借款合同下的全部债务提供最高额为 4,636 万的连带保证责任

[注 5] 2024 年 6 月 18 日，东莞市班夫企业管理合伙企业（有限合伙）与东莞银行股份有限公司东莞分行签署《最高额保证合同》，约定东莞市班夫企业管理合伙企业（有限合伙）、作为保证人，为公司欠付东莞银行股份有限公司东莞分行的循环额度贷款合同的全部债务提供最高额为 18,900 万的连带保证责任

[注 6] 2024 年 6 月 20 日，程天乐、王奕戎与东莞银行股份有限公司东莞分行签署《最高额保证合同》，约定程天乐、王奕戎作为保证人，为公司欠付东莞银行股份有限公司东莞分行的循环额度贷款合同的全部债务提供最高额为 18,900 万的连带保证责任

[注 7] 2023 年 8 月 31 日，程天乐、王奕戎与招商银行股份有限公司东莞分行签署《最高额不可撤销担保书》，约定程天乐、王奕戎作为保证人，为公司欠付招商银行股份有限公司的授信协议(适用于流动资金贷款无需另签借款合同的情形)下的全部债务提供最高额为 2,000 万的连带保证责任



[注 8] 2021 年 12 月 1 日，程天乐、王奕戎与东莞银行股份有限公司东莞分行签署《最高额保证合同》，约定程天乐、王奕戎作为保证人，为公司欠付东莞银行股份有限公司东莞分行的循环额度贷款合同下的全部债务提供最高额为 500 万的连带保证责任

[注 9] 2022 年 8 月 9 日，程天乐与上海浦东发展银行股份有限公司东莞分行签署《最高额保证合同》，约定程天乐作为保证人，为公司欠付上海浦东发展银行股份有限公司东莞分行的融资额协议下的全部债务提供最高额为 3,000 万的连带保证责任

[注 10] 2023 年 10 月 12 日，程天乐与上海浦东发展银行股份有限公司东莞分行签署《最高额保证合同》，约定程天乐、王奕戎作为保证人，为公司欠付上海浦东发展银行股份有限公司东莞分行的融资额协议下的全部债务提供最高额为 500 万的连带保证责任

[注 11] 2023 年 1 月 29 日，程天乐、王奕戎与中信银行股份有限公司东莞分行签署《最高额保证合同》，约定程天乐、王奕戎作为保证人，为公司欠付中信银行股份有限公司的人民币流动资金贷款合同下的全部债务提供最高额为 8,000 万的连带保证责任。保证担保的债权期间为 2023 年 01 月 18 日至 2026 年 01 月 18 日。该《最高额保证合同》截至 2024 年 6 月 30 日没有尚未履行完毕的借款余额

[注 12] 2022 年 01 月 06 日，程天乐、王奕戎与东莞银行股份有限公司东莞分行签署《最高额保证合同》，约定程天乐、王奕戎作为保证人，为公司欠付东莞银行股份有限公司东莞分行的流动资金贷款合同下的全部债务提供最高额为 1,500 万的连带保证责任。保证担保的债权期间为 2022 年 01 月 06 日至 2027 年 01 月 05 日。该《最高额保证合同》截至 2024 年 6 月 30 日没有尚未履行完毕的借款余额

[注 13] 2022 年 01 月 06 日，东莞市班夫股权投资管理合伙企业（有限合伙）与东莞银行股份有限公司东莞分行签署《最高额保证合同》，约定东莞市班夫股权投资管理合伙企业（有限合伙）作为保证人，为公司欠付东莞银行股份有限公司东莞分行的流动资金贷款合同下的全部债务提供最高额为 1,500 万的连带保证责任。保证担保的债权期间为 2022 年 01 月 06 日至 2027 年 01 月 05 日。该《最高额保证合同》截至 2024 年 6 月 30 日没有尚未履行完毕的借款余额

[注 14] 2020 年 9 月 2 日，程天乐、王奕戎与中国银行股份有限公司东莞分行签署《最高额保证合同》，约定程天乐、王奕戎作为保证人，为公司欠付中国银行股份有限公司东莞分行的流动资金借款合同下的全部债务提供最高额为 3,000 万的连带保证责任。保证担保的债权期间为 2019 年 9 月 1 日起至 2030 年 12 月 31 日。该《最高额保证合同》截至 2024 年 6 月 30 日没有尚未履行完毕的借款余额



[注 15] 2020 年 9 月 2 日，东莞市班夫股权投资管理合伙企业（有限合伙）与中国银行股份有限公司东莞分行签署《最高额保证合同》，约定东莞市班夫股权投资管理合伙企业（有限合伙）作为保证人，为公司欠付中国银行股份有限公司东莞分行的流动资金借款合同下的全部债务提供最高额为 3,000 万的连带保证责任，保证担保的债权期间为 2019 年 9 月 1 日起至 2030 年 12 月 31 日。该《最高额保证合同》截至 2024 年 6 月 30 日没有尚未履行完毕的借款余额

4. 关键管理人员报酬

项 目	2024 年 1-6 月	2023 年度	2022 年度
关键管理人员报酬	2,681,284.61	9,408,235.24	8,750,204.90

5. 关联方资金拆借

马锋于 2019 年因资金周转需要向公司拆借 5,000,000.00 元，本金已于 2021 年归还，资金拆借利息 332,903.00 元已于 2022 年归还。

(三) 关联方应收应付款项

1. 应收关联方款项

项目名称	关联方	2024.6.30		2023.12.31		2022.12.31	
		账面余额	坏账准备	账面余额	坏账准备	账面余额	坏账准备
其他应收款							
	东莞启鑫实业投资有限公司	415,575.90	20,778.80	415,575.90	20,778.80	411,682.92	20,584.15
	HU MENG (胡萌)					866.12	43.32
小 计		415,575.90	20,778.80	415,575.90	20,778.80	412,549.04	20,627.47
一年内到期的非流动资产							
	东莞启鑫实业投资有限公司	72,775.33	3,638.77	69,158.97	3,457.95	65,858.43	3,292.92
小 计		72,775.33	3,638.77	69,158.97	3,457.95	65,858.43	3,292.92
长期应收款							



项目名称	关联方	2024. 6. 30		2023. 12. 31		2022. 12. 31	
		账面余额	坏账准备	账面余额	坏账准备	账面余额	坏账准备
	东莞启鑫实业投资有限公司	984, 524. 95	49, 226. 25	1, 022, 298. 08	51, 114. 90	1, 091, 457. 04	54, 572. 85
小 计		984, 524. 95	49, 226. 25	1, 022, 298. 08	51, 114. 90	1, 091, 457. 04	54, 572. 85

2. 应付关联方款项

项目名称	关联方	2024. 6. 30	2023. 12. 31	2022. 12. 31
其他应付款				
	东莞启鑫实业投资有限公司			2, 028. 85
	马锋		2, 031. 43	
	辛永宏		1, 225. 69	
小 计			3, 257. 12	2, 028. 85
一年内到期的非流动负债				
	东莞启鑫实业投资有限公司	534, 761. 21	510, 149. 59	461, 601. 02
小 计		534, 761. 21	510, 149. 59	461, 601. 02
租赁负债				
	东莞启鑫实业投资有限公司	8, 080, 323. 02	8, 356, 891. 29	8, 531, 085. 05
小 计		8, 080, 323. 02	8, 356, 891. 29	8, 531, 085. 05

十二、股份支付

(一) 以权益结算的股份支付情况

项 目	2024 年 1-6 月	2023 年度	2022 年度
授予日权益工具公允价值的确定方法和重要参数	按照收益法对公司股东全部权益评估	按照收益法对公司股东全部权益评估	参考最近一次外部投资者入股估值
可行权权益工具数量的确定依据	按照授予数量确定	按照授予数量确定	按照授予数量确定



项 目	2024 年 1-6 月	2023 年度	2022 年度
本期估计与上期估计有重大差异的原因	无	无	无
以权益结算的股份支付计入资本公积的累计金额	12,172,211.62	10,150,418.65	6,299,159.49

(二) 报告期内确认的股份支付费用总额

授予对象	2024 年 1-6 月		2023 年度	
	以权益结算的股份支付费用	以现金结算的股份支付费用	以权益结算的股份支付费用	以现金结算的股份支付费用
管理人员	1,379,459.40		2,838,242.89	
销售人员	642,333.57		1,013,016.27	
合 计	2,021,792.97		3,851,259.16	

(续上表)

授予对象	2022 年度	
	以权益结算的股份支付费用	以现金结算的股份支付费用
管理人员	2,837,491.24	
销售人员	1,535,891.61	
合 计	4,373,382.85	

十三、承诺及或有事项

(一) 重要承诺事项

截至资产负债表日，本公司不存在需要披露的重要承诺事项。

(二) 或有事项

截至资产负债表日，本公司不存在需要披露的重要或有事项。

十四、资产负债表日后事项

美国 CRICUT, INC. (以下简称 CRICUT) 于 2024 年 10 月 4 日在美国联邦犹他州地区法院针对公司提起诉讼，指控公司的三款产品侵犯其美国专利，案号为 2:24-cv-00745 (以下称 745 号地区法院案件)。CRICUT 在诉状中请求法院判定公司侵权且故意侵权成立，要求公司停止销售涉诉产品，并要求公司支付所谓侵权行为造成的损失以及 CRICUT 的律师费。CRICUT 于同日在 ITC 对公司及多家共同被告提起诉讼，请求 ITC 针对涉诉产品发起 337 专利侵权调查并颁发有限排除令及禁售令。其中针对公司的起诉理由跟上述 745 号地区法院案件中的诉



由一致。根据 ITC 委员会的最新信息，ITC 在 2024 年 12 月 6 日针对本案颁发立案决定书，公司有 21 天时间针对 CRICUT 的诉状进行初期答复，同时 3774 号 337 案件即进入正式的调查阶段。

根据境外律师 Leydig, Voit & Mayer, Ltd. 出具的专项说明，认为公司在 3774 号 337 调查案件和 745 号地区法院案件中的风险相对可控。公司可以通过 Consent Order 的方式单方面要求 ITC 终止针对公司的 337 专利侵权调查。在 337 案件中，在公司同意停止销售涉诉产品的情况下，ITC 针对公司没有处罚的权力。因此，除停售涉诉产品之外，3774 号 337 案件对公司没有其它额外财务风险。对于 745 号地区法院案件，目前 CRICUT 索要和解金额为 7.5 万美金。按照以往经验，对于消费电子类产品，合理的和解金额一般是涉诉产品销售额的 5%-10%。因此预计通过谈判，公司和 CRICUT 最终会在 7.5 万美金或以下达成和解并终止地区法院案件，认为在 745 号地区法院案件中大概率不会产生对公司不利的最终判决。

十五、其他重要事项

分部信息

本公司主要经营活动为为品牌商提供全方位的电子商务综合服务，主营业务包括互联网零售及分销业务。公司将此业务视作为一个整体实施管理、评估经营成果。因此，本公司无需披露分部信息。本公司收入分解信息详见本财务报表附注五(二)1 之说明。

十六、母公司财务报表主要项目注释

(一) 母公司资产负债表项目注释

1. 应收账款

(1) 账龄情况

账 龄	账面余额		
	2024. 6. 30	2023. 12. 31	2022. 12. 31
1 年以内	165,001,480.99	215,531,578.35	161,566,664.95
合 计	165,001,480.99	215,531,578.35	161,566,664.95

(2) 坏账准备计提情况

1) 类别明细情况



种 类	2024. 6. 30				
	账面余额		坏账准备		账面价值
	金额	比例 (%)	金额	计提比例 (%)	
按组合计提坏账准备	165,001,480.99	100.00	26,301.87	0.02	164,975,179.12
合 计	165,001,480.99	100.00	26,301.87	0.02	164,975,179.12

(续上表)

种 类	2023. 12. 31				
	账面余额		坏账准备		账面价值
	金额	比例 (%)	金额	计提比例 (%)	
按组合计提坏账准备	215,531,578.35	100.00	34,381.03	0.02	215,497,197.32
合 计	215,531,578.35	100.00	34,381.03	0.02	215,497,197.32

(续上表)

种 类	2022. 12. 31				
	账面余额		坏账准备		账面价值
	金额	比例 (%)	金额	计提比例 (%)	
按组合计提坏账准备	161,566,664.95	100.00	720.00	0.00	161,565,944.95
合 计	161,566,664.95	100.00	720.00	0.00	161,565,944.95

2) 采用组合计提坏账准备的应收账款

① 组合情况

项 目	2024. 6. 30			2023. 12. 31		
	账面余额	坏账准备	计提比例 (%)	账面余额	坏账准备	计提比例 (%)
账龄组合	526,037.28	26,301.87	5.00	687,620.44	34,381.03	5.00
合并范围内关联方组合	164,475,443.71			214,843,957.91		
小 计	165,001,480.99	26,301.87	0.02	215,531,578.35	34,381.03	0.02

(续上表)

项 目	2022. 12. 31		
	账面余额	坏账准备	计提比例 (%)
账龄组合	14,400.00	720.00	5.00
合并范围	161,552,264.95		



项 目	2022. 12. 31		
	账面余额	坏账准备	计提比例 (%)
内关联方组合			
小 计	161,566,664.95	720.00	0.00

② 采用账龄组合计提坏账准备的应收账款

账 龄	2024. 6. 30			2023. 12. 31		
	账面余额	坏账准备	计提比例 (%)	账面余额	坏账准备	计提比例 (%)
1 年以内	526,037.28	26,301.87	5.00	687,620.44	34,381.03	5.00
小 计	526,037.28	26,301.87	5.00	687,620.44	34,381.03	5.00

(续上表)

账 龄	2022. 12. 31		
	账面余额	坏账准备	计提比例 (%)
1 年以内	14,400.00	720.00	5.00
小 计	14,400.00	720.00	5.00

(3) 坏账准备变动情况

1) 2024 年 1-6 月

项 目	期初数	本期变动金额				期末数
		计提	收回或转回	核销	其他	
按组合计提坏账准备	34,381.03	-8,079.16				26,301.87
合 计	34,381.03	-8,079.16				26,301.87

2) 2023 年度

项 目	期初数	本期变动金额				期末数
		计提	收回或转回	核销	其他	
按组合计提坏账准备	720.00	33,661.03				34,381.03
合 计	720.00	33,661.03				34,381.03

3) 2022 年度

项 目	期初数	本期变动金额				期末数
		计提	收回或转回	核销	其他	
按组合计提坏账准备	1,976.53	-1,256.53				720.00
合 计	1,976.53	-1,256.53				720.00



(4) 应收账款和合同资产金额前 5 名情况

1) 2024 年 6 月 30 日

单位名称	账面余额			占应收账款和合同资产期末余额合计数的比例 (%)	应收账款坏账准备和合同资产减值准备
	应收账款	合同资产	小 计		
Sainstore (HK) Limited	153,245,443.71		153,245,443.71	92.88	
东莞市踏燕电子科技有限公司	10,017,000.00		10,017,000.00	6.07	
PodiuMax B.V.	264,193.75		264,193.75	0.16	13,209.69
东莞瑞红电子玩具有限公司	163,070.45		163,070.45	0.10	8,153.52
深圳麦克韦尔科技有限公司	47,500.00		47,500.00	0.03	2,375.00
小 计	163,737,207.91		163,737,207.91	99.24	23,738.21

2) 2023 年 12 月 31 日

单位名称	账面余额			占应收账款和合同资产期末余额合计数的比例 (%)	应收账款坏账准备和合同资产减值准备
	应收账款	合同资产	小 计		
Sainstore (HK) Limited	203,777,197.91		203,777,197.91	94.55	
东莞市踏燕电子科技有限公司	9,853,760.00		9,853,760.00	4.57	
PodiuMax B.V.	312,963.90		312,963.90	0.15	15,648.20
深圳市海高特科技有限公司	42,000.00		42,000.00	0.02	2,100.00
深圳乐事乐享科技有限公司	12,422.84		12,422.84	0.01	621.14
小 计	213,998,344.65		213,998,344.65	99.30	18,369.34

3) 2022 年 12 月 31 日

单位名称	账面余额			占应收账款和合同资产期末余额合计数的比例 (%)	应收账款坏账准备和合同资产减值准备
	应收账款	合同资产	小 计		



单位名称	账面余额			占应收账款和合同资产期末余额合计数的比例(%)	应收账款坏账准备和合同资产减值准备
	应收账款	合同资产	小 计		
Sainstore (HK) Limited	160,352,264.95		160,352,264.95	99.25	
东莞市栩晖电子商务有限公司	1,200,000.00		1,200,000.00	0.74	
深圳瑞科时尚电子有限公司	14,400.00		14,400.00	0.01	720.00
小 计	161,566,664.95		160,366,664.95	100.00	720.00

2. 其他应收款

(1) 款项性质分类情况

款项性质	2024. 6. 30	2023. 12. 31	2022. 12. 31
合并范围内关联方组合	7,822,069.06	11,283,374.30	26,659,438.14
押金保证金	760,721.99	634,839.94	542,491.94
应收暂付款	18,054.27	95,921.99	63,019.34
合 计	8,600,845.32	12,014,136.23	27,264,949.42

(2) 账龄情况

账 龄	账面余额		
	2024. 6. 30	2023. 12. 31	2022. 12. 31
1 年以内	6,959,902.07	10,411,247.25	26,008,607.42
1-2 年	72,834.27	398,346.98	118,804.98
2-3 年	364,366.98	81,004.98	668,825.02
3 年以上	1,203,742.00	1,123,537.02	468,712.00
合 计	8,600,845.32	12,014,136.23	27,264,949.42

(3) 坏账准备计提情况

1) 类别明细情况



种 类	2024. 6. 30				
	账面余额		坏账准备		账面价值
	金额	比例 (%)	金额	计提比例 (%)	
按组合计提坏账准备	8,600,845.32	100.00	41,646.95	0.48	8,559,198.37
合 计	8,600,845.32	100.00	41,646.95	0.48	8,559,198.37

(续上表)

种 类	2023. 12. 31				
	账面余额		坏账准备		账面价值
	金额	比例 (%)	金额	计提比例 (%)	
按组合计提坏账准备	12,014,136.23	100.00	36,538.09	0.30	11,977,598.14
合 计	12,014,136.23	100.00	36,538.09	0.30	11,977,598.14

(续上表)

种 类	2022. 12. 31				
	账面余额		坏账准备		账面价值
	金额	比例 (%)	金额	计提比例 (%)	
按组合计提坏账准备	27,264,949.42	100.00	30,275.56	0.11	27,234,673.86
合 计	27,264,949.42	100.00	30,275.56	0.11	27,234,673.86

2) 采用组合计提坏账准备的其他应收款

组合名称	2024. 6. 30			2023. 12. 31		
	账面余额	坏账准备	计提比例 (%)	账面余额	坏账准备	计提比例 (%)
合并范围内关联方组合	7,822,069.06			11,283,374.30		
押金保证金组合	760,721.99	38,036.10	5.00	634,839.94	31,742.00	5.00
账龄组合	18,054.27	3,610.85	20.00	95,921.99	4,796.09	5.00
其中：1 年以内				95,921.99	4,796.09	5.00
1-2 年	18,054.27	3,610.85	20.00			
小 计	8,600,845.32	41,646.95	0.48	12,014,136.23	36,538.09	0.30

(续上表)



组合名称	2022. 12. 31		
	账面余额	坏账准备	计提比例 (%)
合并范围内 关联方组合	26,659,438.14		
押金保证金 组合	542,491.94	27,124.60	5.00
账龄组合	63,019.34	3,150.96	5.00
其中：1年以 内	63,019.34	3,150.96	5.00
小 计	27,264,949.42	30,275.56	0.11

(4) 坏账准备变动情况

1) 2024 年 1-6 月

项 目	第一阶段	第二阶段	第三阶段	合 计
	未来 12 个月 预期信用损失	整个存续期预期 信用损失(未发生 信用减值)	整个存续期预 期信用损失(已 发生信用减值)	
期初数	36,538.09			36,538.09
期初数在本期	——	——	——	
--转入第二阶段				
--转入第三阶段				
--转回第二阶段				
--转回第一阶段				
本期计提	5,108.86		32,750.87	37,859.73
本期收回或转回				
本期核销			32,750.87	32,750.87
其他变动				
期末数	41,646.95			41,646.95
期末坏账准备计 提比例(%)	0.48			0.48

3) 2023 年度



项 目	第一阶段	第二阶段	第三阶段	合 计
	未来 12 个月 预期信用损失	整个存续期预期 信用损失(未发生 信用减值)	整个存续期预 期信用损失(已 发生信用减值)	
期初数	30,275.56			30,275.56
期初数在本期	——	——	——	
--转入第二阶段				
--转入第三阶段				
--转回第二阶段				
--转回第一阶段				
本期计提	6,262.53		12,000.00	18,262.53
本期收回或转回				
本期核销			12,000.00	12,000.00
其他变动				
期末数	36,538.09			36,538.09
期末坏账准备计 提比例(%)	0.30			0.30

3) 2022 年度

项 目	第一阶段	第二阶段	第三阶段	合 计
	未来 12 个月 预期信用损失	整个存续期预期 信用损失(未发生 信用减值)	整个存续期预 期信用损失(已 发生信用减值)	
期初数	27,586.33			27,586.33
期初数在本期	——	——	——	
--转入第二阶段				
--转入第三阶段				
--转回第二阶段				
--转回第一阶段				
本期计提	2,689.23			2,689.23
本期收回或转回				
本期核销				
其他变动				
期末数	30,275.56			30,275.56



项 目	第一阶段	第二阶段	第三阶段	合 计
	未来 12 个月 预期信用损失	整个存续期预期 信用损失(未发生 信用减值)	整个存续期预 期信用损失(已 发生信用减值)	
期末坏账准备计 提比例(%)	0.11			0.11

(5) 报告期实际核销的其他应收款情况

报告期实际核销的其他应收款金额

项 目	2024 年 1-6 月	2023 年度	2022 年度
实际核销的其他应收款金额	32,750.87	12,000.00	

(6) 其他应收款金额前 5 名情况

1) 2024 年 6 月 30 日

单位名称	款项性质	账面余额	账龄	占其他应收款 余额的比例(%)	坏账准备
东莞市踏燕电子科技有限公司	合并范围内关联方往来款	5,895,539.21	1 年以内 及 1-2 年	68.55	
东莞市睿景城科技发展有限公司	合并范围内关联方往来款	1,264,214.00	1 年以内 及 3 年以上	14.70	
东莞市雷震工业技术有限公司	合并范围内关联方往来款	507,468.04	3 年以上	5.90	
联邦快递(中国)有限公司东莞分公司	押金保证金	300,000.00	2-3 年	3.49	15,000.00
中华人民共和国宁波机场海关	应收暂付款	129,882.05	1 年以内	1.51	6,494.10
小 计		8,097,103.30		94.15	21,494.10

2) 2023 年 12 月 31 日

单位名称	款项性质	账面余额	账龄	占其他应收 款余额的比 例(%)	坏账准备
东莞市踏燕电子科技有限公司	合并范围内关联方往来款	10,137,233.17	1 年以内及 1-2 年	84.38	
东莞市睿景城科技发展有限公司	合并范围内关联方往来款	528,214.00	2-3 年及 3 年以上	4.40	
东莞市雷震工业技术有限公司	合并范围内关联方往来款	507,468.04	3 年以上	4.22	



单位名称	款项性质	账面余额	账龄	占其他应收款余额的比例(%)	坏账准备
联邦快递(中国)有限公司东莞分公司	押金保证金	300,000.00	1-2 年	2.50	15,000.00
东莞启鑫实业投资有限公司	押金保证金	82,677.94	1 年以上	0.69	4,133.90
小 计		11,555,593.15		96.19	19,133.90

3) 2022 年 12 月 31 日

单位名称	款项性质	账面余额	账龄	占其他应收款余额的比例(%)	坏账准备
码尚智造(东莞)科技有限公司	合并范围内关联方往来款	25,520,000.00	1 年 以 内	93.60	
东莞市睿景城科技发展有限公司	合并范围内关联方往来款	528,214.00	1 年 以 上	1.94	
东莞市雷震工业技术有限公司	合并范围内关联方往来款	507,468.04	2-3 年	1.86	
联邦快递(中国)有限公司东莞分公司	押金保证金	300,000.00	1 年 以 内	1.10	15,000.00
东莞启鑫实业投资有限公司	押金保证金	82,677.94	1 年 以 内 及 1 年以上	0.30	4,133.90
小 计		26,938,359.98		98.80	19,133.90

3. 长期股权投资

(1) 明细情况

项 目	2024.6.30			2023.12.31		
	账面余额	减值准备	账面价值	账面余额	减值准备	账面价值
对子公司投资	17,117,643.89		17,117,643.89	19,267,899.59		19,267,899.59
对联营、合营企业投资						
合 计	17,117,643.89		17,117,643.89	19,267,899.59		19,267,899.59

(续上表)



项 目	2022. 12. 31		
	账面余额	减值准备	账面价值
对子公司投资	12, 190, 183. 29		12, 190, 183. 29
对联营、合营企业投资	1, 736, 829. 07		1, 736, 829. 07
合 计	13, 927, 012. 36		13, 927, 012. 36

(2) 对子公司投资

1) 2024 年 1-6 月

被投资单位	期初数		本期增减变动				期末数	
	账面价值	减值准备	追加投资	减少投资	计提减值准备	其他	账面价值	减值准备
东莞市尚之睿信息科技有限公司	5, 702, 142. 27					164, 595. 75	5, 866, 738. 02	
东莞市睿景城科技发展有限公司	5, 148, 404. 86						5, 148, 404. 86	
东莞市栩晖电子商务有限公司	3, 312, 000. 00						3, 312, 000. 00	
Sainstore (HK) Limited	849, 352. 46					135, 148. 55	984, 501. 01	
东莞市尚爵实业发展有限公司	1, 796, 000. 00						1, 796, 000. 00	
玛尚智造(东莞)科技有限公司	10, 000. 00						10, 000. 00	
海尚初品信息技术有限公司	2, 450, 000. 00			2, 450, 000. 00				
小 计	19, 267, 899. 59			2, 450, 000. 00		299, 744. 30	17, 117, 643. 89	

2) 2023 年度

被投资单位	期初数		本期增减变动				期末数	
	账面价值	减值准备	追加投资	减少投资	计提减值准备	其他	账面价值	减值准备
东莞市尚之睿信息科技有限公司	5, 491, 006. 79					211, 135. 48	5, 702, 142. 27	



东莞市睿景城科技发展有限公司	5,148,404.86						5,148,404.86	
东莞市栩晖电子商务有限公司	912,458.86		2,712,000.00			-312,458.86	3,312,000.00	
Sainstore (HK) Limited	578,312.78					271,039.68	849,352.46	
东莞市尚爵实业发展有限公司	50,000.00		1,746,000.00				1,796,000.00	
玛尚智造(东莞)科技有限公司	10,000.00						10,000.00	
海尚初品信息技术有限公司			2,450,000.00				2,450,000.00	
小 计	12,190,183.29		6,908,000.00			169,716.30	19,267,899.59	

3) 2022 年度

被投资单位	期初数		本期增减变动				期末数	
	账面价值	减值准备	追加投资	减少投资	计提减值准备	其他	账面价值	减值准备
东莞市尚之睿信息科技有限公司	5,159,736.03					331,270.76	5,491,006.79	
东莞市睿景城科技发展有限公司	5,148,404.86						5,148,404.86	
东莞市栩晖电子商务有限公司	701,650.20					210,808.66	912,458.86	
Sainstore (HK) Limited	307,273.10					271,039.68	578,312.78	
东莞尚兆睿晶智能电器科技有限公司	700,000.00			700,000.00				
东莞市尚爵实业发展有限公司			50,000.00				50,000.00	
玛尚智造(东莞)科技有限公司			10,000.00				10,000.00	
小 计	12,017,064.19		60,000.00	700,000.00		813,119.10	12,190,183.29	

(3) 对联营、合营企业投资

1) 2023 年度



被投资单位	期初数		本期增减变动			
	账面价值	减值准备	追加投资	减少投资	权益法下确认的投资损益	其他综合收益调整
联营企业						
安徽昆禾智能科技有限公司	1,736,829.07			1,371,266.01	-365,563.06	
小 计	1,736,829.07			1,371,266.01	-365,563.06	
合 计	1,736,829.07			1,371,266.01	-365,563.06	

(续上表)

被投资单位	本期增减变动				期末数	
	其他权益变动	宣告发放现金股利或利润	计提减值准备	其他	账面价值	减值准备
联营企业						
安徽昆禾智能科技有限公司						
小 计						
合 计						

2) 2022 年度

被投资单位	期初数		本期增减变动			
	账面价值	减值准备	追加投资	减少投资	权益法下确认的投资损益	其他综合收益调整
联营企业						
安徽昆禾智能科技有限公司	2,165,593.78				-428,764.71	
小 计	2,165,593.78				-428,764.71	
合 计	2,165,593.78				-428,764.71	

(续上表)

被投资单位	本期增减变动				期末数	
	其他权益变动	宣告发放现金股利或利润	计提减值准备	其他	账面价值	减值准备
联营企业						
安徽昆禾智					1,736,829.07	



被投资单位	本期增减变动				期末数	
	其他权益变动	宣告发放现金股利或利润	计提减值准备	其他	账面价值	减值准备
能科技有限公司						
小 计					1,736,829.07	
合 计					1,736,829.07	

(二) 母公司利润表项目注释

1. 营业收入/营业成本

项 目	2024 年 1-6 月		2023 年度	
	收入	成本	收入	成本
主营业务收入	150,787,468.72	109,021,171.21	504,400,381.15	360,929,696.54
其他业务收入	292,738.02	474,187.01	987,549.76	920,405.22
合 计	151,080,206.74	109,495,358.22	505,387,930.91	361,850,101.76
其中：与客户之间的合同产生的收入	150,787,468.72	109,021,171.21	504,400,381.15	360,929,696.54

(续上表)

项 目	2022 年度	
	收入	成本
主营业务收入	518,352,088.40	384,147,905.48
其他业务收入	2,259,906.44	549,663.14
合 计	520,611,994.84	384,697,568.62
其中：与客户之间的合同产生的收入	518,352,088.40	384,147,905.48

2. 研发费用

项 目	2024 年 1-6 月	2023 年度	2022 年度
职工薪酬	6,631,864.02	14,199,755.68	11,799,838.17
直接投入费用	146,745.14	1,277,036.60	2,633,731.34
折旧及摊销	449,472.41	562,497.17	447,733.40
其他	468,023.20	1,312,592.10	602,426.06



项 目	2024 年 1-6 月	2023 年度	2022 年度
合 计	7,696,104.77	17,351,881.55	15,483,728.97

3. 投资收益

项 目	2024 年 1-6 月	2023 年度	2022 年度
权益法核算的长期股权投资收益		-365,563.06	-428,764.71
成本法核算的长期股权投资收益	510,000.00	3,530,000.00	450,000.00
处置长期股权投资产生的投资收益		-371,266.01	-679,540.84
处置子公司产生的投资收益	-505,766.58		
处置交易性金融资产取得的投资收益	46,606.93	-1,882,965.00	-7,121,512.34
合 计	50,840.35	910,205.93	-7,779,817.89

十七、其他补充资料

(一) 净资产收益率及每股收益

1. 明细情况

(1) 净资产收益率

报告期利润	加权平均净资产收益率(%)		
	2024 年 1-6 月	2023 年度	2022 年度
归属于公司普通股股东的净利润	7.32	23.05	21.92
扣除非经常性损益后归属于公司普通股股东的净利润	7.21	24.13	22.43

(2) 每股收益

报告期利润	每股收益(元/股)					
	基本每股收益			稀释每股收益		
	2024 年 1-6 月	2023 年度	2022 年度	2024 年 1-6 月	2023 年度	2022 年度
归属于公司普通股股东的净利润	0.69	1.87	1.46	0.69	1.87	1.46
扣除非经常性损益后归属于公司普通股股东的净利润	0.68	1.95	1.49	0.68	1.95	1.49

2. 加权平均净资产收益率的计算过程



项 目		序号	2024 年 1-6 月	2023 年度	2022 年度
归属于公司普通股股东的净利润		A	36,381,374.60	98,758,985.48	77,036,219.88
非经常性损益		B	553,223.09	-4,643,000.06	-1,759,487.12
扣除非经常性损益后的归属于公司普通股股东的净利润		C=A-B	35,828,151.51	103,401,985.54	78,795,707.00
归属于公司普通股股东的期初净资产		D	477,201,514.21	393,057,080.09	312,162,493.45
发行新股或债转股等新增的、归属于公司普通股股东的净资产		E			
新增净资产次月起至报告期期末的累计月数		F			
回购或现金分红等减少的、归属于公司普通股股东的净资产		G	20,000,000.00	20,000,000.00	10,000,000.00
减少净资产次月起至报告期期末的累计月数		H		10	7
其他	外币报表折算差额	I1	832,181.68	1,875,004.45	7,839,317.23
	增减净资产次月起至报告期期末的累计月数	J1	3	6	6
	以权益结算的股份支付新增的归属于公司普通股股东净资产	I2	2,021,792.97	3,851,259.16	4,373,382.85
	增减净资产次月起至报告期期末的累计月数	J2	3	6	6
	购买少数股东股权增加的资本公积	I3		-340,814.97	
	增减净资产次月起至报告期期末的累计月数	J3		6	
	股东将分红款赠与公司	I4			1,645,666.68
	增减净资产次月起至报告期期末的累计月数	J4			3
报告月份数		K	6	12	12
加权平均净资产		$L=D+A/2+E \times F/K-G \times H/K+I \times J/K$	496,819,188.84	428,462,630.48	351,365,036.78
加权平均净资产收益率		$M=A/L$	7.32%	23.05%	21.92%
扣除非经常损益加权平均净资产收益率		$N=C/L$	7.21%	24.13%	22.43%

3. 基本每股收益和稀释每股收益的计算过程



(1) 基本每股收益的计算过程

项 目	序号	2024 年 1-6 月	2023 年度	2022 年度
归属于公司普通股股东的净利润	A	36,381,374.60	98,758,985.48	77,036,219.88
非经常性损益	B	553,223.09	-4,643,000.06	-1,759,487.12
扣除非经常性损益后的归属于公司普通股股东的净利润	C=A-B	35,828,151.51	103,401,985.54	78,795,707.00
期初股份总数	D	52,901,208.00	52,901,208.00	52,901,208.00
因公积金转增股本或股票股利分配等增加股份数	E			
发行新股或债转股等增加股份数	F			
增加股份次月起至报告期期末的累计月数	G			
因回购等减少股份数	H			
减少股份次月起至报告期期末的累计月数	I			
报告期缩股数	J			
报告月份数	K	6	12	12
发行在外的普通股加权平均数	$L=D+E+F \times G/K-H \times I/K-J$	52,901,208.00	52,901,208.00	52,901,208.00
基本每股收益	$M=A/L$	0.69	1.87	1.46
扣除非经常损益基本每股收益	$N=C/L$	0.68	1.95	1.49

(2) 稀释每股收益的计算过程

稀释每股收益的计算过程与基本每股收益的计算过程相同

(二) 公司主要财务报表项目的异常情况及原因说明

1. 2024 年 1-6 月比 2023 年度

资产负债表项目	2024. 6. 30	2023. 12. 31	变动幅度	变动原因说明
货币资金	122,012,692.46	258,755,943.53	-52.85%	主要系业绩受季节性因素影响,经营性现金净流入减少所致
交易性金融资产	44,206,831.23	20,008,328.77	120.94%	主要系购买结构性存款增加所致
应收账款	14,349,926.75	28,327,824.70	-49.34%	由于整体业务销售旺季在下半年,业绩受季节性因素影响应收货款减少



预付款项	34,191,930.73	16,635,266.45	105.54%	主要系采购规模随业务规模扩大而增长，预付货款增加所致
其他应收款	10,760,846.10	33,580,843.25	-67.96%	主要系上半年为销售淡季，收入减少相应的平台预留资金减少
存货	310,820,205.43	261,605,174.47	18.81%	由于销售主要集中于下半年，需提前进行备货
固定资产	122,234,107.02	4,312,432.92	2734.46%	智能产品研发中心项目工程2024年上半年竣工验收，转入固定资产
在建工程		104,206,130.63	-100.00%	智能产品研发中心项目工程2024年上半年竣工验收，转入固定资产
使用权资产	63,008,481.44	67,645,508.27	-6.85%	系正常折旧所致
短期借款	37,926,210.04	81,568,092.56	-53.50%	主要系借款到期偿还所致
合同负债	5,252,781.67	9,382,613.33	-44.02%	主要系上半年为销售淡季，相应预收货款减少所致
应付职工薪酬	9,121,364.45	21,403,640.49	-57.38%	主要系半年度奖金较少所致
应交税费	39,472,004.36	53,195,569.15	-25.80%	主要系公司上半年处于销售淡季，应交间接税和应交企业所得税相对较少
其他流动负债	8,225,592.37	29,242,081.97	-71.87%	主要系公司销售呈季节性波动，其他流动负债中预计退款金额受收入波动影响所致

2. 2023 年度比 2022 年度

资产负债表项目	2023.12.31	2022.12.31	变动幅度	变动原因说明
货币资金	258,755,943.53	227,913,438.34	13.53%	主要系业绩增长，经营性现金流入增加所致
其他应收款	33,580,843.25	24,901,065.29	34.86%	主要系收入增长导致期末按回款比例的平台预留资金增加
存货	261,605,174.47	200,545,791.95	30.45%	公司销售规模增长相应增加备货规模
固定资产	4,312,432.92	2,757,215.83	56.41%	主要系新增购置实验设备及运输设备所致
在建工程	104,206,130.63	1,075,802.75	9586.36%	智能产品研发中心项目工程于2022年末开始施工，2023年对该工程持续投入
短期借款	81,568,092.56	38,808,078.48	110.18%	主要系根据未来业绩预期增加备货导致借款需求增加
应付账款	53,316,317.46	66,156,887.08	-19.41%	主要系公司部分供应商修改月结政策所致



资产负债表项目	2023. 12. 31	2022. 12. 31	变动幅度	变动原因说明
合同负债	9,382,613.33	6,935,777.78	35.28%	主要系公司业务规模增加所致
其他应付款	28,170,434.57	8,379,679.38	236.18%	主要系智能产品研发中心项目工程投入增加的应付款项
一年内到期的非流动负债	8,333,694.34	5,570,023.51	49.62%	主要系一年内到期的租赁负债增加所致
长期借款	41,308,689.97		100.00%	公司借入长期借款投入在建工程项目
其他综合收益	7,482,842.18	5,607,837.73	33.44%	系汇率变动导致外币报表折算差额变动所致
盈余公积	23,246,731.05	15,521,979.75	49.77%	系公司计提2023年法定盈余公积所致
利润表项目	2023 年度	2022 年度	变动幅度	变动原因说明
营业收入	1,415,643,673.81	1,199,613,786.26	18.01%	销售规模增加导致收入增加
营业成本	821,950,268.40	720,030,595.34	14.15%	销售规模增加相应结转成本增加
销售费用	352,132,971.56	288,392,363.17	22.10%	主要系为提高销售规模增加推广费投入以及随销售增加相应增加平台佣金
财务费用	11,530,440.90	1,303,962.68	784.26%	主要系汇率变动减少导致汇兑收益减少所致



尚春科技股份有限公司

二〇二四年十二月十六日





会计师事务所

执业证书

名称：天健会计师事务所（特殊普通合伙）

首席合伙人：王国海

主任会计师：

经营场所：浙江省杭州市西湖区灵隐街道西溪路128号

组织形式：特殊普通合伙

执业证书编号：330000001

批准执业文号：浙财会〔2011〕25号

批准执业日期：1998年11月21日设立，2011年4月28日改制

证书序号：0019803

说明

1、《会计师事务所执业证书》是证明持有人经财政部门依法审批，准予执行注册会计师法定业务的凭证。

2、《会计师事务所执业证书》记载事项发生变动的，应当向财政部门申请换发。

3、《会计师事务所执业证书》不得伪造、涂改、出租、出借、转让。

4、会计师事务所终止或执业许可注销的，应当向财政部门交回《会计师事务所执业证书》。

发证机关：

2024年1月

中华人民共和国财政部

仅为尚睿科技股份有限公司申报新三板挂牌之目的而提供文件的复印件，仅用于说明天健会计师事务所（特殊普通合伙）具有执业资质未经本所书面同意，此文件不得用作任何其他用途，亦不得向第三方传送或披露。



第143页 共145页

证书编号: 330000015281
No. of Certificate

批准注册协会: 广东省注册会计师协会
Authorized Institute of CPAs

发证日期: 2018年 04月 13日
Date of Issuance /y /m /d

姓名: 卢玲玉
Full name

性别: 女
Sex

出生日期: 1985-08-08
Date of birth

工作单位: 天健会计师事务所(特别普通合伙) 广东分所
Working unit

身份证号码: 441323198508080526
Identity card No.



注册会计师工作单位变更事项登记
Registration of the Change of Working Unit by a CPA

同意调出
Agree the holder to be transferred from

事务所
CPAs

转出协会盖章
Stamp of the transfer-out Institute of CPAs

年 月 日
/y /m /d

同意调入
Agree the holder to be transferred to

事务所
CPAs

转入协会盖章
Stamp of the transfer-in Institute of CPAs

年 月 日
/y /m /d

12

年度检验登记
Annual Renewal Registration

本证书经检验合格, 继续有效一年。
This certificate is valid for another year after this renewal.



年 月 日
/y /m /d

仅为 尚睿科技股份有限公司 申报新三板挂牌之目的而提供文件的复印件, 仅用于说明卢玲玉是中国注册会计师, 未经卢玲玉本人书面同意, 此文件不得用作任何其他用途, 亦不得向第三方传送或披露。



证书编号:
No. of Certificate

330000012466

批准注册协会:
Authorized Institute of CPAs

广东省注册会计师协会

发证日期:
Date of Issuance

2022 年 03 月 31 日
/y /m /d

姓名
Full name

关瑞雯 女

出生日期
Date of Birth

1992-09-18

工作单位
Working unit

天健会计师事务所
(特殊普通合伙)广东分所

身份证号码
Identity card No.

440181199209184522



注册会计师工作单位变更事项登记
Registration of the Change of Working Unit by a CPA

同意调出
Agree the holder to be transferred from

事务所
CPAs

转出协会盖章
Stamp of the transfer-out Institute of CPAs

年 月 日
/y /m /d

同意调入
Agree the holder to be transferred to

事务所
CPAs

转入协会盖章
Stamp of the transfer-in Institute of CPAs

年 月 日
/y /m /d

年度检验登记
Annual Renewal Registration

本证书经检验合格，继续有效一年。
This certificate is valid for another year after this renewal.



关瑞雯 330000012466

年 月 日
/y /m /d


仅为 尚睿科技股份有限公司 申报新三板挂牌之目的而提供文件的复印件，仅用于说明关瑞雯是中国注册会计师，未经关瑞雯本人书面同意，此文件不得用作任何其他用途，亦不得向第三方传送或披露。



尚睿科技股份有限公司
2024年度合并审计报告

目 录

一、审计报告	第 1—3 页
二、财务报表	第 4—11 页
(一) 合并资产负债表	第 4 页
(二) 母公司资产负债表	第 5 页
(三) 合并利润表	第 6 页
(四) 母公司利润表	第 7 页
(五) 合并现金流量表	第 8 页
(六) 母公司现金流量表	第 9 页
(七) 合并所有者权益变动表	第 10 页
(八) 母公司所有者权益变动表	第 11 页
三、财务报表附注	第 12—97 页
四、验资证书复印件	第 98—101 页



审 计 报 告

天健审〔2025〕7-632号

尚睿科技股份有限公司全体股东:

一、审计意见

我们审计了尚睿科技股份有限公司（以下简称尚睿科技公司）财务报表，包括2024年12月31日的合并及母公司资产负债表，2024年度的合并及母公司利润表、合并及母公司现金流量表、合并及母公司所有者权益变动表，以及相关财务报表附注。

我们认为，后附的财务报表在所有重大方面按照企业会计准则的规定编制，公允反映了尚睿科技公司2024年12月31日的合并及母公司财务状况，以及2024年度的合并及母公司经营成果和现金流量。

二、形成审计意见的基础

我们按照中国注册会计师审计准则的规定执行了审计工作。审计报告的“注册会计师对财务报表审计的责任”部分进一步阐述了我们在这些准则下的责任。按照中国注册会计师职业道德守则，我们独立于尚睿科技公司，并履行了职业道德方面的其他责任。我们相信，我们获取的审计证据是充分、适当的，为发表审计意见提供了基础。

三、管理层和治理层对财务报表的责任

尚睿科技公司管理层（以下简称管理层）负责按照企业会计准则的规定编制财务报表，使其实现公允反映，并设计、执行和维护必要的内部控制，以使财务



报表不存在由于舞弊或错误导致的重大错报。

在编制财务报表时，管理层负责评估尚睿科技公司的持续经营能力，披露与持续经营相关的事项（如适用），并运用持续经营假设，除非计划进行清算、终止运营或别无其他现实的选择。

尚睿科技公司治理层（以下简称治理层）负责监督尚睿科技公司的财务报告过程。

四、注册会计师对财务报表审计的责任

我们的目标是对财务报表整体是否不存在由于舞弊或错误导致的重大错报获取合理保证，并出具包含审计意见的审计报告。合理保证是高水平的保证，但并不能保证按照审计准则执行的审计在某一重大错报存在时总能发现。错报可能由于舞弊或错误导致，如果合理预期错报单独或汇总起来可能影响财务报表使用者依据财务报表作出的经济决策，则通常认为错报是重大的。

在按照审计准则执行审计工作的过程中，我们运用职业判断，并保持职业怀疑。同时，我们也执行以下工作：

（一）识别和评估由于舞弊或错误导致的财务报表重大错报风险，设计和实施审计程序以应对这些风险，并获取充分、适当的审计证据，作为发表审计意见的基础。由于舞弊可能涉及串通、伪造、故意遗漏、虚假陈述或凌驾于内部控制之上，未能发现由于舞弊导致的重大错报的风险高于未能发现由于错误导致的重大错报的风险。

（二）了解与审计相关的内部控制，以设计恰当的审计程序，但目的并非对内部控制的有效性发表意见。

（三）评价管理层选用会计政策的恰当性和作出会计估计及相关披露的合理性。

（四）对管理层使用持续经营假设的恰当性得出结论。同时，根据获取的审计证据，就可能导致对尚睿科技公司持续经营能力产生重大疑虑的事项或情况是否存在重大不确定性得出结论。如果我们得出结论认为存在重大不确定性，审计准则要求我们在审计报告中提请报表使用者注意财务报表中的相关披露；如果披



露不充分，我们应当发表非无保留意见。我们的结论基于截至审计报告日可获得的信息。然而，未来的事项或情况可能导致尚睿科技公司不能持续经营。

（五）评价财务报表的总体列报、结构和内容，并评价财务报表是否公允反映相关交易和事项。

（六）就尚睿科技公司中实体或业务活动的财务信息获取充分、适当的审计证据，以对财务报表发表审计意见。我们负责指导、监督和执行集团审计，并对审计意见承担全部责任。

我们与治理层就计划的审计范围、时间安排和重大审计发现等事项进行沟通，包括沟通我们在审计中识别出的值得关注的内部控制缺陷。



天健会计师事务所（特殊普通合伙）

中国注册会计师：

卢玲玉



中国注册会计师：

关瑞雯



二〇二五年四月三十日





合并资产负债表

2024年12月31日

编制单位：尚鑫科技股份有限公司

单位：人民币元

资产	注释号	期末数	上年年末数	负债和所有者权益 (或股东权益)	注释号	期末数	上年年末数
流动资产：				流动负债：			
货币资金	1	292,560,623.56	258,755,943.53	短期借款	21	48,678,961.13	81,568,092.56
结算备付金				向中央银行借款			
拆出资金				拆入资金			
交易性金融资产	2	5,016,294.52	20,008,328.77	交易性金融负债	22		562,049.98
衍生金融资产				衍生金融负债			
应收票据				应付票据			
应收账款	3	19,453,434.60	28,327,824.70	应付账款	23	88,361,759.28	53,316,317.46
应收款项融资				预收款项	24	1,033,486.24	
预付款项	4	39,958,919.64	16,635,266.45	合同负债	25	12,600,930.73	9,382,613.33
应收保费				卖出回购金融资产款			
应收分保账款				吸收存款及同业存放			
应收分保合同准备金				代理买卖证券款			
其他应收款	5	25,205,253.93	33,580,843.25	代理承销证券款			
买入返售金融资产				应付职工薪酬	26	21,818,426.24	21,403,640.49
存货	6	316,616,056.05	261,605,174.47	应交税费	27	40,863,021.48	53,195,569.15
其中：数据资源				其他应付款	28	31,235,228.44	28,170,434.57
合同资产				应付手续费及佣金			
持有待售资产				应付分保账款			
一年内到期的非流动资产	7	326,737.60	291,504.72	持有待售负债			
其他流动资产	8	37,641,626.36	32,646,038.84	一年内到期的非流动负债	29	10,062,469.52	8,333,694.34
流动资产合计		736,778,946.26	651,850,944.73	其他流动负债	30	29,543,916.26	29,242,081.97
				流动负债合计		284,198,199.32	285,174,493.85
				非流动负债：			
				保险合同准备金			
				长期借款	31	44,139,834.63	41,308,689.97
				应付债券			
				其中：优先股			
				永续债			
				租赁负债	32	62,066,878.77	69,346,188.32
非流动资产：				长期应付款			
发放贷款和垫款				长期应付职工薪酬			
债权投资				预计负债	33	539,130.00	
其他债权投资				递延收益	34	2,486,633.92	3,049,645.38
长期应收款	9	5,250,683.57	5,577,421.46	递延所得税负债	18		
长期股权投资				其他非流动负债			
其他权益工具投资	10	400,000.00	400,000.00	非流动负债合计		109,232,477.32	113,704,523.67
其他非流动金融资产				负债合计		393,430,676.64	398,879,017.52
投资性房地产	11	50,467,927.59		所有者权益(或股东权益)：			
固定资产	12	78,187,015.64	4,312,432.92	实收资本(或股本)	35	52,901,208.00	52,901,208.00
在建工程	13	4,652,293.58	104,206,130.63	其他权益工具			
生产性生物资产				其中：优先股			
油气资产				永续债			
使用权资产	14	59,676,511.04	67,645,508.27	资本公积	36	150,282,348.85	145,863,730.25
无形资产	15	13,793,450.76	23,010,858.51	减：库存股			
其中：数据资源				其他综合收益	37	9,558,302.82	7,482,842.18
开发支出				专项储备			
其中：数据资源				盈余公积	38	26,450,604.00	23,246,731.05
商誉	16			一般风险准备			
长期待摊费用	17	10,355,320.82	13,174,192.63	未分配利润	39	330,415,315.46	247,707,002.73
递延所得税资产	18	16,894,133.54	19,684,898.48	归属于母公司所有者权益合计		569,607,779.13	477,201,514.21
其他非流动资产	19	139,246.88		少数股东权益		13,457,073.91	13,781,855.90
非流动资产合计		239,716,583.42	238,011,442.90	所有者权益合计		583,064,853.04	490,983,370.11
资产总计		976,495,529.68	889,862,387.63	负债和所有者权益总计		976,495,529.68	889,862,387.63

法定代表人：

主管会计工作的负责人：

会计机构负责人：

天乐程

王印文

谭娟





母公司资产负债表

2024年12月31日

会企01表

单位:人民币元

编制单位: 尚睿科技股份有限公司

资产	注释号	期末数	上年年末数	负债和所有者权益	注释号	期末数	上年年末数
流动资产:				流动负债:			
货币资金		113,585,339.35	140,106,094.51	短期借款		38,631,267.64	75,705,117.14
交易性金融资产			20,008,328.77	交易性金融负债			13,950.00
衍生金融资产				衍生金融负债			
应收票据				应付票据			
应收账款	1	240,919,909.27	215,497,197.32	应付账款		21,323,068.33	22,769,022.69
应收款项融资				预收款项			
预付款项		14,833,222.84	5,774,877.92	合同负债			25,131.00
其他应收款	2	15,033,914.12	11,977,598.14	应付职工薪酬		15,246,361.26	14,049,481.31
存货		29,771,554.15	20,526,548.73	应交税费		13,924,672.12	18,614,265.93
其中: 数据资源				其他应付款		24,302,312.23	25,256,696.05
合同资产				持有待售负债			
持有待售资产				一年内到期的非流动负债		2,274,587.64	3,322,724.07
一年内到期的非流动资产				其他流动负债		48,896.32	26,425.85
其他流动资产		24,159,548.59	17,599,897.41	流动负债合计		115,751,165.54	159,782,814.04
流动资产合计		438,303,488.32	431,490,542.80	非流动负债:			
非流动资产:				长期借款		44,139,834.63	41,308,689.97
债权投资				应付债券			
其他债权投资				其中: 优先股			
长期应收款				永续债			
长期股权投资	3	23,294,682.09	19,267,899.59	租赁负债		17,139,475.63	18,553,630.71
其他权益工具投资		400,000.00	400,000.00	长期应付款			
其他非流动金融资产				长期应付职工薪酬			
投资性房地产		50,467,927.59		预计负债		539,130.00	
固定资产		76,990,292.05	3,086,653.02	递延收益			
在建工程		3,804,587.16	104,206,130.63	递延所得税负债			
生产性生物资产				其他非流动负债			
油气资产				非流动负债合计		61,818,440.26	59,862,320.68
使用权资产		16,460,664.91	19,631,590.57	负债合计		177,569,605.80	219,645,134.72
无形资产		13,793,450.76	23,010,858.51	所有者权益(或股东权益):			
其中: 数据资源				实收资本(或股本)		52,901,208.00	52,901,208.00
开发支出				其他权益工具			
其中: 数据资源				其中: 优先股			
商誉				永续债			
长期待摊费用		2,469,933.36	3,813,600.63	资本公积		150,538,786.78	146,246,168.18
递延所得税资产		416,511.72	706,517.21	减: 库存股			
其他非流动资产		139,246.88		其他综合收益			
非流动资产合计		168,237,296.52	174,123,250.16	专项储备			
资产总计		626,540,784.84	605,613,792.96	盈余公积		26,450,604.00	23,246,731.05
				未分配利润		219,080,580.26	163,574,551.01
				所有者权益合计		448,971,179.04	385,968,658.24
				负债和所有者权益总计		626,540,784.84	605,613,792.96

法定代表人:

主管会计工作的负责人:

会计机构负责人:





合并利润表

2024年度

编制单位：尚春科技股份有限公司

会合02表
单位：人民币元

项 目	注释 号	本期数	上年同期数
一、营业总收入	1	1,532,353,583.43	1,415,643,673.81
其中：营业收入	1	1,532,353,583.43	1,415,643,673.81
利息收入			
已赚保费			
手续费及佣金收入			
二、营业总成本		1,374,308,657.80	1,267,862,052.89
其中：营业成本	1	868,605,162.66	821,950,268.40
利息支出			
手续费及佣金支出			
退保金			
赔付支出净额			
提取保险责任准备金净额			
保单红利支出			
分保费用			
税金及附加	2	339,061.21	321,493.61
销售费用	3	399,168,619.03	352,132,971.56
管理费用	4	71,595,481.25	58,311,230.52
研发费用	5	27,765,921.95	23,615,647.90
财务费用	6	6,834,411.70	11,530,440.90
其中：利息费用		5,521,169.66	4,332,399.52
利息收入		2,278,268.83	1,535,606.33
加：其他收益	7	1,377,037.20	2,561,704.90
投资收益（损失以“-”号填列）	8	-352,861.28	-7,429,384.34
其中：对联营企业和合营企业的投资收益			-365,563.06
以摊余成本计量的金融资产终止确认收益			
汇兑收益（损失以“-”号填列）			
净敞口套期收益（损失以“-”号填列）			
公允价值变动收益（损失以“-”号填列）	9	752,171.30	-246,424.14
信用减值损失（损失以“-”号填列）	10	283,144.65	-118,709.20
资产减值损失（损失以“-”号填列）	11	-28,641,726.89	-20,806,792.08
资产处置收益（损失以“-”号填列）	12	31,498.58	20,166.20
三、营业利润（亏损以“-”号填列）		131,494,189.19	121,762,182.26
加：营业外收入	13	397,297.85	271,425.73
减：营业外支出	14	4,003,971.32	889,834.90
四、利润总额（亏损总额以“-”号填列）		127,887,515.72	121,143,773.09
减：所得税费用	15	21,810,112.03	20,002,005.81
五、净利润（净亏损以“-”号填列）		106,077,403.69	101,141,767.28
（一）按经营持续性分类：			
1.持续经营净利润（净亏损以“-”号填列）		106,077,403.69	101,141,767.28
2.终止经营净利润（净亏损以“-”号填列）			
（二）按所有权归属分类：			
1.归属于母公司所有者的净利润（净亏损以“-”号填列）		105,912,185.68	98,758,985.48
2.少数股东损益（净亏损以“-”号填列）		165,218.01	2,382,781.80
六、其他综合收益的税后净额		2,075,460.64	1,864,352.58
归属于母公司所有者的其他综合收益的税后净额		2,075,460.64	1,875,004.45
（一）不能重分类进损益的其他综合收益			
1.重新计量设定受益计划变动额			
2.权益法下不能转损益的其他综合收益			
3.其他权益工具投资公允价值变动			
4.企业自身信用风险公允价值变动			
5.其他			
（二）将重分类进损益的其他综合收益		2,075,460.64	1,875,004.45
1.权益法下可转损益的其他综合收益			
2.其他债权投资公允价值变动			
3.金融资产重分类计入其他综合收益的金额			
4.其他债权投资信用减值准备			
5.现金流量套期储备			
6.外币财务报表折算差额		2,075,460.64	1,875,004.45
7.其他			
归属于少数股东的其他综合收益的税后净额			-10,651.87
七、综合收益总额		108,152,864.33	103,006,119.86
归属于母公司所有者的综合收益总额		107,987,646.32	100,633,989.93
归属于少数股东的综合收益总额		165,218.01	2,372,129.93
八、每股收益：			
（一）基本每股收益		2.00	1.87
（二）稀释每股收益		2.00	1.87

法定代表人：程天乐

主管会计工作的负责人：王辉

会计机构负责人：谭娟





母公司利润表

2024年度

会企02表

编制单位：尚睿科技股份有限公司

单位：人民币元

项 目	注释号	本期数	上年同期数
一、营业收入	1	479,150,415.07	505,387,930.91
减：营业成本	1	318,853,804.58	361,850,101.76
税金及附加		279,209.67	284,172.42
销售费用		6,786,923.70	5,185,724.63
管理费用		42,644,575.41	32,579,444.13
研发费用	2	19,949,427.54	17,351,881.55
财务费用		-4,653,566.99	-1,204,630.96
其中：利息费用		2,721,002.78	1,495,442.92
利息收入		2,126,255.32	1,027,124.85
加：其他收益		652,740.95	1,707,240.06
投资收益（损失以“-”号填列）	3	103,855.24	910,205.93
其中：对联营企业和合营企业的投资收益			
以摊余成本计量的金融资产终止确认收益			
净敞口套期收益（损失以“-”号填列）			
公允价值变动收益（损失以“-”号填列）		664,841.17	285,892.12
信用减值损失（损失以“-”号填列）		-38,909.22	-51,923.56
资产减值损失（损失以“-”号填列）		-140,659.59	-396,698.10
资产处置收益（损失以“-”号填列）		26,499.91	
二、营业利润（亏损以“-”号填列）		96,558,409.62	91,795,953.83
加：营业外收入		494,580.09	19,220.80
减：营业外支出		3,211,672.57	178,316.63
三、利润总额（亏损总额以“-”号填列）		93,841,317.14	91,636,858.00
减：所得税费用		15,131,414.94	14,389,345.05
四、净利润（净亏损以“-”号填列）		78,709,902.20	77,247,512.95
（一）持续经营净利润（净亏损以“-”号填列）		78,709,902.20	77,247,512.95
（二）终止经营净利润（净亏损以“-”号填列）			
五、其他综合收益的税后净额			
（一）不能重分类进损益的其他综合收益			
1. 重新计量设定受益计划变动额			
2. 权益法下不能转损益的其他综合收益			
3. 其他权益工具投资公允价值变动			
4. 企业自身信用风险公允价值变动			
5. 其他			
（二）将重分类进损益的其他综合收益			
1. 权益法下可转损益的其他综合收益			
2. 其他债权投资公允价值变动			
3. 金融资产重分类计入其他综合收益的金额			
4. 其他债权投资信用减值准备			
5. 现金流量套期储备			
6. 外币财务报表折算差额			
7. 其他			
六、综合收益总额		78,709,902.20	77,247,512.95

法定代表人：

程天乐

主管会计工作的负责人：

王文辉印

会计机构负责人：

谭娟





合并现金流量表

2024年度

编制单位：简睿科技股份有限公司

会合03表
单位：人民币元

项 目	注释号	本期数	上年同期数
一、经营活动产生的现金流量：			
销售商品、提供劳务收到的现金		1,585,534,543.55	1,436,593,457.13
客户存款和同业存放款项净增加额			
向中央银行借款净增加额			
向其他金融机构拆入资金净增加额			
收到原保险合同保费取得的现金			
收到再保业务现金净额			
保户储金及投资款净增加额			
收取利息、手续费及佣金的现金			
拆入资金净增加额			
回购业务资金净增加额			
代理买卖证券收到的现金净额			
收到的税费返还		53,473,675.79	66,071,649.78
收到其他与经营活动有关的现金	2(1)	8,262,342.69	7,028,939.81
经营活动现金流入小计		1,647,270,562.03	1,509,694,046.72
购买商品、接受劳务支付的现金		1,000,383,129.62	968,838,701.62
客户贷款及垫款净增加额			
存放中央银行和同业款项净增加额			
支付原保险合同赔付款项的现金			
拆出资金净增加额			
支付利息、手续费及佣金的现金			
支付保单红利的现金			
支付给职工以及为职工支付的现金		100,839,407.80	79,877,825.25
支付的各项税费		58,561,687.62	41,674,740.29
支付其他与经营活动有关的现金	2(2)	390,058,139.71	360,665,624.22
经营活动现金流出小计		1,549,842,364.75	1,451,056,891.38
经营活动产生的现金流量净额		97,428,197.28	58,637,155.34
二、投资活动产生的现金流量：			
收回投资收到的现金	1(1)	257,000,000.00	107,000,000.00
取得投资收益收到的现金		878,955.37	1,405,448.55
处置固定资产、无形资产和其他长期资产收回的现金净额			
处置子公司及其他营业单位收到的现金净额			
收到其他与投资活动有关的现金	2(3)	303,209,359.96	35,738,248.32
投资活动现金流入小计		561,088,315.33	144,143,696.87
购建固定资产、无形资产和其他长期资产支付的现金	1(2)	25,024,295.50	75,785,694.60
投资支付的现金	1(3)	242,188,422.99	108,272,229.86
质押贷款净增加额			
取得子公司及其他营业单位支付的现金净额			
支付其他与投资活动有关的现金	2(4)	270,323,330.80	102,699,150.00
投资活动现金流出小计		537,536,049.29	286,757,074.46
投资活动产生的现金流量净额		23,552,266.04	-142,613,377.59
三、筹资活动产生的现金流量：			
吸收投资收到的现金			
其中：子公司吸收少数股东投资收到的现金			
取得借款收到的现金		77,956,397.37	150,161,316.72
收到其他与筹资活动有关的现金			
筹资活动现金流入小计		77,956,397.37	150161316.7
偿还债务支付的现金		107,762,143.66	66,693,988.65
分配股利、利润或偿付利息支付的现金		24,952,500.49	24,429,421.28
其中：子公司支付给少数股东的股利、利润		490,000.00	1,470,000.00
支付其他与筹资活动有关的现金	2(5)	30,081,360.99	13,441,965.59
筹资活动现金流出小计		162,796,005.14	104,565,375.52
筹资活动产生的现金流量净额		-84,839,607.77	45,595,941.20
四、汇率变动对现金及现金等价物的影响		11,117,451.55	2,118,667.47
五、现金及现金等价物净增加额		47,258,307.10	-36,261,613.58
加：期初现金及现金等价物余额		155,660,311.80	191,921,925.38
六、期末现金及现金等价物余额		202,918,618.90	155,660,311.80

法定代表人：

主管会计工作的负责人：

会计机构负责人：

天程

王辉印

谭娟





母公司现金流量表

2024年度

会企03表

编制单位：三山科技股份有限公司

单位：人民币元

项 目	本期数	上年同期数
一、经营活动产生的现金流量：		
销售商品、提供劳务收到的现金	454,248,683.72	452,290,833.49
收到的税费返还	40,016,245.48	56,486,820.14
收到其他与经营活动有关的现金	16,804,843.24	34,547,698.73
经营活动现金流入小计	511,069,772.44	543,325,352.36
购买商品、接受劳务支付的现金	376,839,638.22	395,218,772.25
支付给职工以及为职工支付的现金	37,797,640.26	50,478,643.13
支付的各项税费	24,259,410.59	15,090,773.46
支付其他与经营活动有关的现金	35,000,697.69	30,963,707.48
经营活动现金流出小计	473,897,386.76	491,751,896.32
经营活动产生的现金流量净额	37,172,385.68	51,573,456.04
二、投资活动产生的现金流量：		
收回投资收到的现金	246,944,233.42	101,000,000.00
取得投资收益收到的现金	805,131.76	4,680,700.44
处置固定资产、无形资产和其他长期资产收回的现金净额		
处置子公司及其他营业单位收到的现金净额		
收到其他与投资活动有关的现金	302,902,512.89	82,312.99
投资活动现金流入小计	550,651,878.07	105,763,013.43
购建固定资产、无形资产和其他长期资产支付的现金	27,459,582.70	75,439,940.13
投资支付的现金	231,320,290.00	103,379,510.00
取得子公司及其他营业单位支付的现金净额		
支付其他与投资活动有关的现金	270,323,330.80	102,699,150.00
投资活动现金流出小计	529,103,203.50	281,518,600.13
投资活动产生的现金流量净额	21,548,674.57	-175,755,586.70
三、筹资活动产生的现金流量：		
吸收投资收到的现金		
取得借款收到的现金	62,959,521.33	134,723,878.83
收到其他与筹资活动有关的现金		
筹资活动现金流入小计	62,959,521.33	134,723,878.83
偿还债务支付的现金	96,907,075.26	49,803,642.00
分配股利、利润或偿付利息支付的现金	22,180,211.73	22,575,203.30
支付其他与筹资活动有关的现金	21,242,322.50	3,364,374.21
筹资活动现金流出小计	140,329,609.49	75,743,219.51
筹资活动产生的现金流量净额	-77,370,088.16	58,980,659.32
四、汇率变动对现金及现金等价物的影响	5,292,657.78	1,729,066.34
五、现金及现金等价物净增加额	-13,356,370.13	-63,472,405.00
加：期初现金及现金等价物余额	37,355,325.67	100,827,730.67
六、期末现金及现金等价物余额	23,998,955.54	37,355,325.67

法定代表人：

主管会计工作的负责人：

会计机构负责人：

程天乐

王印文

谭娟





合并所有者权益变动表

2021年度

合并财务报表
2021年度
单位：人民币元

项 目	本期数										上年同期数									
	归属于母公司所有者权益					少数股东权益					归属于母公司所有者权益					少数股东权益				
	实收资本 (或股本)	其他权益工具 优先股 其他	资本公积	减：库存股	其他综合收益	专项储备	盈余公积	未分配利润	合计		实收资本 (或股本)	其他权益工具 优先股 其他	资本公积	减：库存股	其他综合收益	专项储备	盈余公积	未分配利润	合计	
一、上年年末余额	52,901,208.00		135,965,238.25		7,482,512.18		23,246,731.63	247,797,855.73	419,393,535.06		52,901,208.00		135,965,238.25		7,482,512.18		23,246,731.63	247,797,855.73	419,393,535.06	
加：会计政策变更																				
前期差错更正																				
同一控制下企业合并																				
其他																				
二、本年年初余额	52,901,208.00		135,965,238.25		7,482,512.18		23,246,731.63	247,797,855.73	419,393,535.06		52,901,208.00		135,965,238.25		7,482,512.18		23,246,731.63	247,797,855.73	419,393,535.06	
三、本期增减变动金额（减少以“-”号填列）			6,418,418.68		2,075,602.64		3,203,472.94	82,708,312.73	92,405,404.99				6,418,418.68		2,075,602.64		3,203,472.94	82,708,312.73	92,405,404.99	
（一）综合收益总额			6,418,418.68		2,075,602.64			103,372,185.48	111,866,206.80				6,418,418.68		2,075,602.64			103,372,185.48	111,866,206.80	
（二）所有者投入和减少资本																				
1.所有者投入的普通股																				
2.其他权益工具持有者投入资本																				
3.股份支付计入所有者权益的金额																				
4.其他			6,290,418.68						125,000.00				6,290,418.68						125,000.00	
（三）利润分配																				
1.提取盈余公积							3,203,472.94	-3,203,472.94												
2.提取一般风险准备																				
3.对所有者（或股东）的分配																				
4.其他																				
（四）所有者权益内部结转																				
1.资本公积转增资本（或股本）																				
2.盈余公积转增资本（或股本）																				
3.盈余公积弥补亏损																				
4.设定受益计划变动额结转留存收益																				
5.其他综合收益结转留存收益																				
6.其他																				
（五）专项储备																				
1.本期提取																				
2.本期使用																				
（六）其他																				
四、本期期末余额	52,901,208.00		142,383,656.93		9,558,114.82		26,450,204.57	330,506,168.21	511,800,940.05		52,901,208.00		142,383,656.93		9,558,114.82		26,450,204.57	330,506,168.21	511,800,940.05	

法定代表人：

主管会计工作的负责人：

会计机构负责人：

张永乐

谭娟





母公司所有者权益变动表

2023年度

单位：人民币元

项目	本期数				上年同期数			
	实收资本 (或股本)	其他权益工具 优先股 永续债	资本公积	其他综合收益	实收资本 (或股本)	其他权益工具 优先股 永续债	资本公积	其他综合收益
一、上年年末余额	52,901,208.00		145,246,168.18		52,901,208.00		142,294,906.02	
加：会计政策变更								
前期差错更正								
其他								
二、本年年初余额	52,901,208.00		145,246,168.18		52,901,208.00		142,294,906.02	
三、本期增减变动金额（减少以“-”号填列）			4,292,618.00				3,651,259.18	
（一）综合收益总额								
（二）所有者投入和减少资本			4,292,618.00				3,651,259.18	
1.所有者投入的普通股								
2.其他权益工具持有者投入资本								
3.股份支付计入所有者权益的金额								
4.其他			4,292,618.00				3,651,259.18	
（三）利润分配								
1.提取盈余公积								
2.对所有者（或股东）的分配								
3.其他								
（四）所有者权益内部结转								
1.资本公积转增资本（或股本）								
2.盈余公积转增资本（或股本）								
3.盈余公积弥补亏损								
4.设定受益计划变动额结转留存收益								
5.其他综合收益结转留存收益								
6.其他								
（五）专项储备								
1.本期提取								
2.本期使用								
（六）其他								
四、本期期末余额	52,901,208.00		150,538,786.18		52,901,208.00		146,246,168.18	

法定代表人：

主管会计工作的负责人：

会计机构负责人：

天承

王辉印

谭娟



尚睿科技股份有限公司

财务报表附注

2024 年度

金额单位：人民币元

一、公司基本情况

尚睿科技股份有限公司(以下简称公司或本公司)前身系原东莞市尚睿电子商务有限公司(以下简称尚睿电子商务),尚睿电子商务系由程天乐、刘贵忠、黎爱玲、杨思琳、李智华、周思杰共同出资组建,于2011年1月21日在东莞市工商行政管理局登记注册,取得注册号为441900000986719的企业法人营业执照。尚睿电子商务成立时注册资本50万元。尚睿电子商务以2021年3月31日为基准日,整体变更为股份有限公司,于2021年7月8日在东莞市市场监督管理局登记注册,总部位于广东省东莞市。公司现持有统一社会信用代码为9144190056825226X6营业执照,注册资本5,290.1208万元,股份总数5,290.1208万股(每股面值1元)。

本公司属互联网零售行业。主要从事消费类自主品牌产品研发、设计和销售,主要产品类型涵盖功能性服饰、家居生活、数码科技和创客硬件四大品类。

本财务报表业经公司2025年4月30日二届七次董事会批准对外报出。

二、财务报表的编制基础

(一) 编制基础

本公司财务报表以持续经营为编制基础。

(二) 持续经营能力评价

本公司不存在导致对报告期末起12个月内的持续经营能力产生重大疑虑的事项或情况。

三、重要会计政策及会计估计

重要提示:本公司根据实际生产经营特点针对金融工具减值、存货、固定资产折旧、在建工程、无形资产、收入确认等交易或事项制定了具体会计政策和会计估计。

(一) 遵循企业会计准则的声明



本公司所编制的财务报表符合企业会计准则的要求，真实、完整地反映了公司的财务状况、经营成果和现金流量等有关信息。

（二）会计期间

会计年度自公历 1 月 1 日起至 12 月 31 日止。

（三）营业周期

公司经营业务的营业周期较短，以 12 个月作为资产和负债的流动性划分标准。

（四）记账本位币

本公司及境内子公司采用人民币为记账本位币，Sainstore (HK) Limited、Sainstore Inc.、Langis LLC、Vastmind LLC 等境外子公司从事境外经营，选择其经营所处的主要经济环境中的货币为记账本位币。

（五）重要性标准确定方法和选择依据

公司编制和披露财务报表遵循重要性原则，本财务报表附注中披露事项涉及重要性标准判断的事项及其重要性标准确定方法和选择依据如下：

涉及重要性标准判断的披露事项	重要性标准确定方法和选择依据
重要的单项计提坏账准备的应收账款	单项金额超过资产总额 0.5%
重要的应收账款坏账准备收回或转回	单项金额超过资产总额 0.5%
重要的核销应收账款	单项金额超过资产总额 0.5%
重要的单项计提坏账准备的其他应收款	单项金额超过资产总额 0.5%
重要的其他应收款坏账准备收回或转回	单项金额超过资产总额 0.5%
重要的核销其他应收款	单项金额超过资产总额 0.5%
重要的单项计提坏账准备的长期应收款	单项金额超过资产总额 0.5%
重要的长期应收款坏账准备收回或转回	单项金额超过资产总额 0.5%
重要的核销长期应收款	单项金额超过资产总额 0.5%
重要的账龄超过 1 年的预付款项	单项金额超过资产总额 0.5%
重要的在建工程项目	单项工程投资总额超过资产总额 0.5%
重要的逾期借款	单项金额超过资产总额 0.5%
重要的逾期应付利息	单项金额超过资产总额 0.5%
重要的账龄超过 1 年的应付账款	单项金额超过资产总额 0.5%



涉及重要性标准判断的披露事项	重要性标准确定方法和选择依据
重要的账龄超过1年的其他应付款	单项金额超过资产总额0.5%
重要的账龄超过1年的合同负债	单项金额超过资产总额0.5%
合同负债账面价值发生重大变动	变动金额超过资产总额0.5%
重要的预计负债	单项金额超过资产总额0.5%
重要的投资活动现金流量	单项金额超过资产总额0.5%
重要的境外经营实体	资产总额/收入总额/利润总额超过集团总资产/总收入/利润总额的15%
重要的子公司、非全资子公司	资产总额/收入总额/利润总额超过集团总资产/总收入/利润总额的15%
重要的承诺事项	单项承诺事项金额超过资产总额0.5%
重要的或有事项	单项或有事项金额超过资产总额0.5%
重要的资产负债表日后事项	单项资产负债表日后事项金额超过资产总额0.5%

(六) 同一控制下和非同一控制下企业合并的会计处理方法

1. 同一控制下企业合并的会计处理方法

公司在企业合并中取得的资产和负债，按照合并日被合并方在最终控制方合并财务报表中的账面价值计量。公司按照被合并方所有者权益在最终控制方合并财务报表中的账面价值份额与支付的合并对价账面价值或发行股份面值总额的差额，调整资本公积；资本公积不足冲减的，调整留存收益。

2. 非同一控制下企业合并的会计处理方法

公司在购买日对合并成本大于合并中取得的被购买方可辨认净资产公允价值份额的差额，确认为商誉；如果合并成本小于合并中取得的被购买方可辨认净资产公允价值份额，首先对取得的被购买方各项可辨认资产、负债及或有负债的公允价值以及合并成本的计量进行复核，经复核后合并成本仍小于合并中取得的被购买方可辨认净资产公允价值份额的，其差额计入当期损益。

(七) 控制的判断标准和合并财务报表的编制方法

1. 控制的判断

拥有对被投资方的权力，通过参与被投资方的相关活动而享有可变回报，并且有能力运用对被投资方的权力影响其可变回报金额的，认定为控制。

2. 合并财务报表的编制方法

母公司将其控制的所有子公司纳入合并财务报表的合并范围。合并财务报表以母公司及



其子公司的财务报表为基础，根据其他有关资料，由母公司按照《企业会计准则第 33 号——合并财务报表》编制。

（八）合营安排分类及共同经营会计处理方法

1. 合营安排分为共同经营和合营企业。
2. 当公司为共同经营的合营方时，确认与共同经营中利益份额相关的下列项目：
 - （1）确认单独所持有的资产，以及按持有份额确认共同持有的资产；
 - （2）确认单独所承担的负债，以及按持有份额确认共同承担的负债；
 - （3）确认出售公司享有的共同经营产出份额所产生的收入；
 - （4）按公司持有份额确认共同经营因出售资产所产生的收入；
 - （5）确认单独所发生的费用，以及按公司持有份额确认共同经营发生的费用。

（九）现金及现金等价物的确定标准

列示于现金流量表中的现金是指库存现金以及可以随时用于支付的存款。现金等价物是指企业持有的期限短、流动性强、易于转换为已知金额现金、价值变动风险很小的投资。

（十）外币业务和外币报表折算

1. 外币业务折算

外币交易在初始确认时，采用交易发生日即期汇率的近似汇率折算为人民币金额。资产负债表日，外币货币性项目采用资产负债表日即期汇率折算，因汇率不同而产生的汇兑差额，除与购建符合资本化条件资产有关的外币专门借款本金及利息的汇兑差额外，计入当期损益；以历史成本计量的外币非货币性项目仍采用交易发生日即期汇率的近似汇率折算，不改变其人民币金额；以公允价值计量的外币非货币性项目，采用公允价值确定日的即期汇率折算，差额计入当期损益或其他综合收益。

2. 外币财务报表折算

资产负债表中的资产和负债项目，采用资产负债表日的即期汇率折算；所有者权益项目除“未分配利润”项目外，其他项目采用交易发生日的即期汇率折算；利润表中的收入和费用项目，采用交易发生日即期汇率的近似汇率折算。按照上述折算产生的外币财务报表折算差额，计入其他综合收益。

（十一）金融工具

1. 金融资产和金融负债的分类

金融资产在初始确认时划分为以下三类：（1）以摊余成本计量的金融资产；（2）以公允价值计量且其变动计入其他综合收益的金融资产；（3）以公允价值计量且其变动计入当期损



益的金融资产。

金融负债在初始确认时划分为以下四类：(1) 以公允价值计量且其变动计入当期损益的金融负债；(2) 金融资产转移不符合终止确认条件或继续涉入被转移金融资产所形成的金融负债；(3) 不属于上述(1)或(2)的财务担保合同，以及不属于上述(1)并以低于市场利率贷款的贷款承诺；(4) 以摊余成本计量的金融负债。

2. 金融资产和金融负债的确认依据、计量方法和终止确认条件

(1) 金融资产和金融负债的确认依据和初始计量方法

公司成为金融工具合同的一方时，确认一项金融资产或金融负债。初始确认金融资产或金融负债时，按照公允价值计量；对于以公允价值计量且其变动计入当期损益的金融资产和金融负债，相关交易费用直接计入当期损益；对于其他类别的金融资产或金融负债，相关交易费用计入初始确认金额。但是，公司初始确认的应收账款未包含重大融资成分或公司不考虑未超过一年的合同中的融资成分的，按照《企业会计准则第14号——收入》所定义的交易价格进行初始计量。

(2) 金融资产的后续计量方法

1) 以摊余成本计量的金融资产

采用实际利率法，按照摊余成本进行后续计量。以摊余成本计量且不属于任何套期关系的一部分的金融资产所产生的利得或损失，在终止确认、重分类、按照实际利率法摊销或确认减值时，计入当期损益。

2) 以公允价值计量且其变动计入其他综合收益的债务工具投资

采用公允价值进行后续计量。采用实际利率法计算的利息、减值损失或利得及汇兑损益计入当期损益，其他利得或损失计入其他综合收益。终止确认时，将之前计入其他综合收益的累计利得或损失从其他综合收益中转出，计入当期损益。

3) 以公允价值计量且其变动计入其他综合收益的权益工具投资

采用公允价值进行后续计量。获得的股利（属于投资成本收回部分的除外）计入当期损益，其他利得或损失计入其他综合收益。终止确认时，将之前计入其他综合收益的累计利得或损失从其他综合收益中转出，计入留存收益。

4) 以公允价值计量且其变动计入当期损益的金融资产

采用公允价值进行后续计量，产生的利得或损失（包括利息和股利收入）计入当期损益，除非该金融资产属于套期关系的一部分。

(3) 金融负债的后续计量方法



1) 以公允价值计量且其变动计入当期损益的金融负债

此类金融负债包括交易性金融负债（含属于金融负债的衍生工具）和指定为以公允价值计量且其变动计入当期损益的金融负债。对于此类金融负债以公允价值进行后续计量。因公司自身信用风险变动引起的指定为以公允价值计量且其变动计入当期损益的金融负债的公允价值变动金额计入其他综合收益，除非该处理会造成或扩大损益中的会计错配。此类金融负债产生的其他利得或损失（包括利息费用、除因公司自身信用风险变动引起的公允价值变动）计入当期损益，除非该金融负债属于套期关系的一部分。终止确认时，将之前计入其他综合收益的累计利得或损失从其他综合收益中转出，计入留存收益。

2) 金融资产转移不符合终止确认条件或继续涉入被转移金融资产所形成的金融负债

按照《企业会计准则第 23 号——金融资产转移》相关规定进行计量。

3) 不属于上述 1) 或 2) 的财务担保合同，以及不属于上述 1) 并以低于市场利率贷款的贷款承诺

在初始确认后按照下列两项金额之中的较高者进行后续计量：① 按照金融工具的减值规定确定的损失准备金额；② 初始确认金额扣除按照《企业会计准则第 14 号——收入》相关规定所确定的累计摊销额后的余额。

4) 以摊余成本计量的金融负债

采用实际利率法以摊余成本计量。以摊余成本计量且不属于任何套期关系的一部分的金融负债所产生的利得或损失，在终止确认、按照实际利率法摊销时计入当期损益。

(4) 金融资产和金融负债的终止确认

1) 当满足下列条件之一时，终止确认金融资产：

① 收取金融资产现金流量的合同权利已终止；

② 金融资产已转移，且该转移满足《企业会计准则第23号——金融资产转移》关于金融资产终止确认的规定。

2) 当金融负债（或其一部分）的现时义务已经解除时，相应终止确认该金融负债（或该部分金融负债）。

3. 金融资产转移的确认依据和计量方法

公司转移了金融资产所有权上几乎所有的风险和报酬的，终止确认该金融资产，并将转移中产生或保留的权利和义务单独确认为资产或负债；保留了金融资产所有权上几乎所有的风险和报酬的，继续确认所转移的金融资产。公司既没有转移也没有保留金融资产所有权上几乎所有的风险和报酬的，分别下列情况处理：(1) 未保留对该金融资产控制的，终止确认



该金融资产，并将转移中产生或保留的权利和义务单独确认为资产或负债；(2) 保留了对该金融资产控制的，按照继续涉入所转移金融资产的程度确认有关金融资产，并相应确认有关负债。

金融资产整体转移满足终止确认条件的，将下列两项金额的差额计入当期损益：(1) 所转移金融资产在终止确认日的账面价值；(2) 因转移金融资产而收到的对价，与原直接计入其他综合收益的公允价值变动累计额中对应终止确认部分的金额(涉及转移的金融资产为以公允价值计量且其变动计入其他综合收益的债务工具投资)之和。转移了金融资产的一部分，且该被转移部分整体满足终止确认条件的，将转移前金融资产整体的账面价值，在终止确认部分和继续确认部分之间，按照转移日各自的相对公允价值进行分摊，并将下列两项金额的差额计入当期损益：(1) 终止确认部分的账面价值；(2) 终止确认部分的对价，与原直接计入其他综合收益的公允价值变动累计额中对应终止确认部分的金额(涉及转移的金融资产为以公允价值计量且其变动计入其他综合收益的债务工具投资)之和。

4. 金融资产和金融负债的公允价值确定方法

公司采用在当前情况下适用并且有足够可利用数据和其他信息支持的估值技术确定相关金融资产和金融负债的公允价值。公司将估值技术使用的输入值分以下层级，并依次使用：

(1) 第一层次输入值是在计量日能够取得的相同资产或负债在活跃市场上未经调整的报价；

(2) 第二层次输入值是除第一层次输入值外相关资产或负债直接或间接可观察的输入值，包括：活跃市场中类似资产或负债的报价；非活跃市场中相同或类似资产或负债的报价；除报价以外的其他可观察输入值，如在正常报价间隔期间可观察的利率和收益率曲线等；市场验证的输入值等；

(3) 第三层次输入值是相关资产或负债的不可观察输入值，包括不能直接观察或无法由可观察市场数据验证的利率、股票波动率、企业合并中承担的弃置义务的未来现金流量、使用自身数据作出的财务预测等。

5. 金融工具减值

公司以预期信用损失为基础，对以摊余成本计量的金融资产、以公允价值计量且其变动计入其他综合收益的债务工具投资、合同资产、租赁应收款、分类为以公允价值计量且其变动计入当期损益的金融负债以外的贷款承诺、不属于以公允价值计量且其变动计入当期损益的金融负债或不属于金融资产转移不符合终止确认条件或继续涉入被转移金融资产所形成的金融负债的财务担保合同进行减值处理并确认损失准备。



预期信用损失，是指以发生违约的风险为权重的金融工具信用损失的加权平均值。信用损失，是指公司按照原实际利率折现的、根据合同应收的所有合同现金流量与预期收取的所有现金流量之间的差额，即全部现金短缺的现值。其中，对于公司购买或源生的已发生信用减值的金融资产，按照该金融资产经信用调整的实际利率折现。

对于购买或源生的已发生信用减值的金融资产，公司在资产负债表日仅将自初始确认后整个存续期内预期信用损失的累计变动确认为损失准备。

对于租赁应收款、由《企业会计准则第14号——收入》规范的交易形成，且不含重大融资成分或者公司不考虑不超过一年的合同中的融资成分的应收款项及合同资产，公司运用简化计量方法，按照相当于整个存续期内的预期信用损失金额计量损失准备。

除上述计量方法以外的金融资产，公司在每个资产负债表日评估其信用风险自初始确认后是否已经显著增加。如果信用风险自初始确认后已显著增加，公司按照整个存续期内预期信用损失的金额计量损失准备；如果信用风险自初始确认后未显著增加，公司按照该金融工具未来12个月内预期信用损失的金额计量损失准备。

公司利用可获得的合理且有依据的信息，包括前瞻性信息，通过比较金融工具在资产负债表日发生违约的风险与在初始确认日发生违约的风险，以确定金融工具的信用风险自初始确认后是否已显著增加。

于资产负债表日，若公司判断金融工具只具有较低的信用风险，则假定该金融工具的信用风险自初始确认后并未显著增加。

公司以单项金融工具或金融工具组合为基础评估预期信用风险和计量预期信用损失。当以金融工具组合为基础时，公司以共同风险特征为依据，将金融工具划分为不同组合。

公司在每个资产负债表日重新计量预期信用损失，由此形成的损失准备的增加或转回金额，作为减值损失或利得计入当期损益。对于以摊余成本计量的金融资产，损失准备抵减该金融资产在资产负债表中列示的账面价值；对于以公允价值计量且其变动计入其他综合收益的债权投资，公司在其他综合收益中确认其损失准备，不抵减该金融资产的账面价值。

6. 金融资产和金融负债的抵销

金融资产和金融负债在资产负债表内分别列示，不相互抵销。但同时满足下列条件的，公司以相互抵销后的净额在资产负债表内列示：（1）公司具有抵销已确认金额的法定权利，且该种法定权利是当前可执行的；（2）公司计划以净额结算，或同时变现该金融资产和清偿该金融负债。

不满足终止确认条件的金融资产转移，公司不对已转移的金融资产和相关负债进行抵销。



(十二) 应收款项和合同资产预期信用损失的确认标准和计提方法

1. 按信用风险特征组合计提预期信用损失的应收款项和合同资产

组合类别	确定组合的依据	计量预期信用损失的方法
应收账款——账龄组合	账龄	参考历史信用损失经验，结合当前状况以及对未来经济状况的预测，编制应收账款账龄与预期信用损失率对照表，计算预期信用损失
应收账款——合并范围内关联方组合	款项性质	参考历史信用损失经验，结合当前状况以及对未来经济状况的预测，通过违约风险敞口和整个存续期预期信用损失率，计算预期信用损失
其他应收款——应收出口退税款组合	款项性质	参考历史信用损失经验，结合当前状况以及对未来经济状况的预测，通过违约风险敞口和未来 12 个月内或整个存续期预期信用损失率，计算预期信用损失
其他应收款——应收平台暂存款组合		
其他应收款——应收押金保证金组合		
其他应收款——账龄组合	账龄	参考历史信用损失经验，结合当前状况以及对未来经济状况的预测，编制其他应收款账龄与预期信用损失率对照表，计算预期信用损失
其他应收款——合并范围内关联方组合	款项性质	参考历史信用损失经验，结合当前状况以及对未来经济状况的预测，通过违约风险敞口和未来 12 个月内或整个存续期预期信用损失率，计算预期信用损失
长期应收款——应收融资租赁款组合	款项性质	参考历史信用损失经验，结合当前状况以及对未来经济状况的预测，通过违约风险敞口和未来 12 个月内或整个存续期预期信用损失率，计算预期信用损失

2. 账龄组合的账龄与预期信用损失率对照表

账 龄	应收账款 预期信用损失率 (%)	其他应收款 预期信用损失率 (%)
1 年以内 (含, 下同)	5.00	5.00
1-2 年	20.00	20.00



账 龄	应收账款 预期信用损失率（%）	其他应收款 预期信用损失率（%）
2-3 年	50.00	50.00
3 年以上	100.00	100.00

应收账款、其他应收款的账龄自初始确认日起算。

3. 按单项计提预期信用损失的应收款项和合同资产的认定标准

对信用风险与组合信用风险显著不同的应收款项和合同资产，公司按单项计提预期信用损失。

（十三）存货

1. 存货的分类

存货包括在日常活动中持有以备出售的产成品或商品、处在生产过程中的在产品、在生产过程或提供劳务过程中耗用的材料和物料等。

2. 发出存货的计价方法

发出存货采用月末一次加权平均法。

3. 存货的盘存制度

存货的盘存制度为永续盘存制。

4. 低值易耗品和包装物的摊销方法

（1）低值易耗品

按照一次转销法进行摊销。

（2）包装物

按照一次转销法进行摊销。

5. 存货跌价准备

存货跌价准备的确认标准和计提方法

资产负债表日，存货采用成本与可变现净值孰低计量，按照成本高于可变现净值的差额计提存货跌价准备。直接用于出售的存货，在正常生产经营过程中以该存货的估计售价减去估计的销售费用和相关税费后的金额确定其可变现净值；需要经过加工的存货，在正常生产经营过程中以所生产的产成品的估计售价减去至完工时估计将要发生的成本、估计的销售费用和相关税费后的金额确定其可变现净值；资产负债表日，同一项存货中一部分有合同价格约定、其他部分不存在合同价格的，分别确定其可变现净值，并与其对应的成本进行比较，分别确定存货跌价准备的计提或转回的金额。



(十四) 长期股权投资

1. 共同控制、重大影响的判断

按照相关约定对某项安排存在共有的控制，并且该安排的相关活动必须经过分享控制权的参与方一致同意后才能决策，认定为共同控制。对被投资单位的财务和经营政策有参与决策的权力，但并不能够控制或者与其他方一起共同控制这些政策的制定，认定为重大影响。

2. 投资成本的确定

(1) 同一控制下的企业合并形成的，合并方以支付现金、转让非现金资产、承担债务或发行权益性证券作为合并对价的，在合并日按照取得被合并方所有者权益在最终控制方合并财务报表中的账面价值的份额作为其初始投资成本。长期股权投资初始投资成本与支付的合并对价的账面价值或发行股份的面值总额之间的差额调整资本公积；资本公积不足冲减的，调整留存收益。

公司通过多次交易分步实现同一控制下企业合并形成的长期股权投资，判断是否属于“一揽子交易”。属于“一揽子交易”的，把各项交易作为一项取得控制权的交易进行会计处理。不属于“一揽子交易”的，在合并日，根据合并后应享有被合并方净资产在最终控制方合并财务报表中的账面价值的份额确定初始投资成本。合并日长期股权投资的初始投资成本，与达到合并前的长期股权投资账面价值加上合并日进一步取得股份新支付对价的账面价值之和的差额，调整资本公积；资本公积不足冲减的，调整留存收益。

(2) 非同一控制下的企业合并形成的，在购买日按照支付的合并对价的公允价值作为其初始投资成本。

公司通过多次交易分步实现非同一控制下企业合并形成的长期股权投资，区分个别财务报表和合并财务报表进行相关会计处理：

1) 在个别财务报表中，按照原持有的股权投资的账面价值加上新增投资成本之和，作为改按成本法核算的初始投资成本。

2) 在合并财务报表中，判断是否属于“一揽子交易”。属于“一揽子交易”的，把各项交易作为一项取得控制权的交易进行会计处理。不属于“一揽子交易”的，对于购买日之前持有的被购买方的股权，按照该股权在购买日的公允价值进行重新计量，公允价值与其账面价值的差额计入当期投资收益；购买日之前持有的被购买方的股权涉及权益法核算下的其他综合收益等的，与其相关的其他综合收益等转为购买日所属当期收益。但由于被投资方重新计量设定受益计划净负债或净资产变动而产生的其他综合收益除外。

(3) 除企业合并形成以外的：以支付现金取得的，按照实际支付的购买价款作为其初始



投资成本；以发行权益性证券取得的，按照发行权益性证券的公允价值作为其初始投资成本；以债务重组方式取得的，按《企业会计准则第12号——债务重组》确定其初始投资成本；以非货币性资产交换取得的，按《企业会计准则第7号——非货币性资产交换》确定其初始投资成本。

3. 后续计量及损益确认方法

对被投资单位实施控制的长期股权投资采用成本法核算；对联营企业和合营企业的长期股权投资，采用权益法核算。

4. 通过多次交易分步处置对子公司投资至丧失控制权的处理方法

(1) 是否属于“一揽子交易”的判断原则

通过多次交易分步处置对子公司股权投资直至丧失控制权的，公司结合分步交易的各个步骤的交易协议条款、分别取得的处置对价、出售股权的对象、处置方式、处置时点等信息来判断分步交易是否属于“一揽子交易”。各项交易的条款、条件以及经济影响符合以下一种或多种情况，通常表明多次交易事项属于“一揽子交易”：

- 1) 这些交易是同时或者在考虑了彼此影响的情况下订立的；
- 2) 这些交易整体才能达成一项完整的商业结果；
- 3) 一项交易的发生取决于其他至少一项交易的发生；
- 4) 一项交易单独看是不经济的，但是和其他交易一并考虑时是经济的。

(2) 不属于“一揽子交易”的会计处理

1) 个别财务报表

对处置的股权，其账面价值与实际取得价款之间的差额，计入当期损益。对于剩余股权，对被投资单位仍具有重大影响或者与其他方一起实施共同控制的，转为权益法核算；不能再对被投资单位实施控制、共同控制或重大影响的，按照《企业会计准则第22号——金融工具确认和计量》的相关规定进行核算。

2) 合并财务报表

在丧失控制权之前，处置价款与处置长期股权投资相对应享有子公司自购买日或合并日开始持续计算的净资产份额之间的差额，调整资本公积（资本溢价），资本溢价不足冲减的，冲减留存收益。

丧失对原子公司控制权时，对于剩余股权，按照其在丧失控制权日的公允价值进行重新计量。处置股权取得的对价与剩余股权公允价值之和，减去按原持股比例计算应享有原有子公司自购买日或合并日开始持续计算的净资产的份额之间的差额，计入丧失控制权当期的投



资收益，同时冲减商誉。与原有子公司股权投资相关的其他综合收益等，应当在丧失控制权时转为当期投资收益。

(3) 属于“一揽子交易”的会计处理

1) 个别财务报表

将各项交易作为一项处置子公司并丧失控制权的交易进行会计处理。但是，在丧失控制权之前每一次处置价款与处置投资对应的长期股权投资账面价值之间的差额，在个别财务报表中确认为其他综合收益，在丧失控制权时一并转入丧失控制权当期的损益。

2) 合并财务报表

将各项交易作为一项处置子公司并丧失控制权的交易进行会计处理。但是，在丧失控制权之前每一次处置价款与处置投资对应的享有该子公司净资产份额的差额，在合并财务报表中确认为其他综合收益，在丧失控制权时一并转入丧失控制权当期的损益。

(十五) 投资性房地产

1. 投资性房地产包括已出租的土地使用权、持有并准备增值后转让的土地使用权和已出租的建筑物。

2. 投资性房地产按照成本进行初始计量，采用成本模式进行后续计量，并采用与固定资产和无形资产相同的方法计提折旧或进行摊销。

(十六) 固定资产

1. 固定资产确认条件

固定资产是指为生产商品、提供劳务、出租或经营管理而持有的，使用年限超过一个会计年度的有形资产。固定资产在同时满足经济利益很可能流入、成本能够可靠计量时予以确认。

2. 各类固定资产的折旧方法

类 别	折旧方法	折旧年限（年）	残值率（%）	年折旧率（%）
房屋及建筑物	年限平均法	20	5	4.75
电子设备	年限平均法	3	5	31.67
办公设备	年限平均法	3	5	31.67
运输工具	年限平均法	4-5	5	19.00-23.75
机器设备	年限平均法	3	5	31.67

(十七) 在建工程

1. 在建工程同时满足经济利益很可能流入、成本能够可靠计量则予以确认。在建工程



按建造该项资产达到预定可使用状态前所发生的实际成本计量。

2. 在建工程达到预定可使用状态时，按工程实际成本转入固定资产。已达到预定可使用状态但尚未办理竣工决算的，先按估计价值转入固定资产，待办理竣工决算后再按实际成本调整原暂估价值，但不再调整原已计提的折旧。

类 别	在建工程结转为固定资产的标准和时点
房屋及建筑物	主体建设工程及配套工程已实质完工并达到预定设计要求
固定资产装修	装修工程已实质完工、达到预定设计要求并经验收

（十八）借款费用

1. 借款费用资本化的确认原则

公司发生的借款费用，可直接归属于符合资本化条件的资产的购建或者生产的，予以资本化，计入相关资产成本；其他借款费用，在发生时确认为费用，计入当期损益。

2. 借款费用资本化期间

（1）当借款费用同时满足下列条件时，开始资本化：1）资产支出已经发生；2）借款费用已经发生；3）为使资产达到预定可使用或可销售状态所必要的购建或者生产活动已经开始。

（2）若符合资本化条件的资产在购建或者生产过程中发生非正常中断，并且中断时间连续超过 3 个月，暂停借款费用的资本化；中断期间发生的借款费用确认为当期费用，直至资产的购建或者生产活动重新开始。

（3）当所购建或者生产符合资本化条件的资产达到预定可使用或可销售状态时，借款费用停止资本化。

3. 借款费用资本化率以及资本化金额

为购建或者生产符合资本化条件的资产而借入专门借款的，以专门借款当期实际发生的利息费用（包括按照实际利率法确定的折价或溢价的摊销），减去将尚未动用的借款资金存入银行取得的利息收入或进行暂时性投资取得的投资收益后的金额，确定应予资本化的利息金额；为购建或者生产符合资本化条件的资产占用了一般借款的，根据累计资产支出超过专门借款的资产支出加权平均数乘以占用一般借款的资本化率，计算确定一般借款应予资本化的利息金额。

（十九）无形资产

1. 无形资产包括土地使用权、软件，按成本进行初始计量。

2. 使用寿命有限的无形资产，在使用寿命内按照与该项无形资产有关的经济利益的预



期实现方式系统地摊销，无法可靠确定预期实现方式的，采用直线法摊销。具体如下：

项 目	使用寿命及其确定依据	摊销方法
土地使用权	按产权登记期限确定使用寿命为 50 年	直线法
软件	按预期受益期限确定使用寿命为 5-10 年	直线法

4. 内部研究开发项目研究阶段的支出，于发生时计入当期损益。内部研究开发项目开发阶段的支出，同时满足下列条件的，确认为无形资产：(1) 完成该无形资产以使其能够使用或出售在技术上具有可行性；(2) 具有完成该无形资产并使用或出售的意图；(3) 无形资产产生经济利益的方式，包括能够证明运用该无形资产生产的产品存在市场或无形资产自身存在市场，无形资产将在内部使用的，能证明其有用性；(4) 有足够的技术、财务资源和其他资源支持，以完成该无形资产的开发，并有能力使用或出售该无形资产；(5) 归属于该无形资产开发阶段的支出能够可靠地计量。

(二十) 部分长期资产减值

对长期股权投资、采用成本模式计量的投资性房地产、固定资产、在建工程、使用权资产、使用寿命有限的无形资产等长期资产，在资产负债表日有迹象表明发生减值的，估计其可收回金额。对因企业合并所形成的商誉和使用寿命不确定的无形资产，无论是否存在减值迹象，每年都进行减值测试。商誉结合与其相关的资产组或者资产组组合进行减值测试。

若上述长期资产的可收回金额低于其账面价值的，按其差额确认资产减值准备并计入当期损益。

(二十一) 长期待摊费用

长期待摊费用核算已经支出，摊销期限在 1 年以上（不含 1 年）的各项费用。长期待摊费用按实际发生额入账，在受益期或规定的期限内分期平均摊销。如果长期待摊的费用项目不能使以后会计期间受益则将尚未摊销的该项目的摊余价值全部转入当期损益。

(二十二) 职工薪酬

1. 职工薪酬包括短期薪酬、离职后福利、辞退福利和其他长期职工福利。

2. 短期薪酬的会计处理方法

在职工为公司提供服务的会计期间，将实际发生的短期薪酬确认为负债，并计入当期损益或相关资产成本。

3. 离职后福利的会计处理方法

离职后福利分为设定提存计划和设定受益计划。

(1) 在职工为公司提供服务的会计期间，根据设定提存计划计算的应缴存金额确认为负



债，并计入当期损益或相关资产成本。

(2) 对设定受益计划的会计处理通常包括下列步骤：

1) 根据预期累计福利单位法，采用无偏且相互一致的精算假设对有关人口统计变量和财务变量等作出估计，计量设定受益计划所产生的义务，并确定相关义务的所属期间。同时，对设定受益计划所产生的义务予以折现，以确定设定受益计划义务的现值和当期服务成本；

2) 设定受益计划存在资产的，将设定受益计划义务现值减去设定受益计划资产公允价值所形成的赤字或盈余确认为一项设定受益计划净负债或净资产。设定受益计划存在盈余的，以设定受益计划的盈余和资产上限两项的孰低者计量设定受益计划净资产；

3) 期末，将设定受益计划产生的职工薪酬成本确认为服务成本、设定受益计划净负债或净资产的利息净额以及重新计量设定受益计划净负债或净资产所产生的变动等三部分，其中服务成本和设定受益计划净负债或净资产的利息净额计入当期损益或相关资产成本，重新计量设定受益计划净负债或净资产所产生的变动计入其他综合收益，并且在后续会计期间不允许转回至损益，但可以在权益范围内转移这些在其他综合收益确认的金额。

4. 辞退福利的会计处理方法

向职工提供的辞退福利，在下列两者孰早日确认辞退福利产生的职工薪酬负债，并计入当期损益：(1) 公司不能单方面撤回因解除劳动关系计划或裁减建议所提供的辞退福利时；(2) 公司确认与涉及支付辞退福利的重组相关的成本或费用时。

5. 其他长期职工福利的会计处理方法

向职工提供的其他长期福利，符合设定提存计划条件的，按照设定提存计划的有关规定进行会计处理；除此之外的其他长期福利，按照设定受益计划的有关规定进行会计处理，为简化相关会计处理，将其产生的职工薪酬成本确认为服务成本、其他长期职工福利净负债或净资产的利息净额以及重新计量其他长期职工福利净负债或净资产所产生的变动等组成项目的总净额计入当期损益或相关资产成本。

(二十三) 预计负债

1. 因对外提供担保、诉讼事项、产品质量保证、亏损合同等或有事项形成的义务成为公司承担的现时义务，履行该义务很可能导致经济利益流出公司，且该义务的金额能够可靠的计量时，公司将该项义务确认为预计负债。

2. 公司按照履行相关现时义务所需支出的最佳估计数对预计负债进行初始计量，并在资产负债表日对预计负债的账面价值进行复核。

(二十四) 股份支付



1. 股份支付的种类

包括以权益结算的股份支付和以现金结算的股份支付。

2. 实施、修改、终止股份支付计划的相关会计处理

(1) 以权益结算的股份支付

授予后立即可行权的换取职工服务的以权益结算的股份支付，在授予日按照权益工具的公允价值计入相关成本或费用，相应调整资本公积。完成等待期内的服务或达到规定业绩条件才可行权的换取职工服务的以权益结算的股份支付，在等待期内的每个资产负债表日，以对可行权权益工具数量的最佳估计为基础，按权益工具授予日的公允价值，将当期取得的服务计入相关成本或费用，相应调整资本公积。

换取其他方服务的权益结算的股份支付，如果其他方服务的公允价值能够可靠计量的，按照其他方服务在取得日的公允价值计量；如果其他方服务的公允价值不能可靠计量，但权益工具的公允价值能够可靠计量的，按照权益工具在服务取得日的公允价值计量，计入相关成本或费用，相应增加所有者权益。

(2) 以现金结算的股份支付

授予后立即可行权的换取职工服务的以现金结算的股份支付，在授予日按公司承担负债的公允价值计入相关成本或费用，相应增加负债。完成等待期内的服务或达到规定业绩条件才可行权的换取职工服务的以现金结算的股份支付，在等待期内的每个资产负债表日，以对可行权情况的最佳估计为基础，按公司承担负债的公允价值，将当期取得的服务计入相关成本或费用和相应的负债。

(3) 修改、终止股份支付计划

如果修改增加了所授予的权益工具的公允价值，公司按照权益工具公允价值的增加相应地确认取得服务的增加；如果修改增加了所授予的权益工具的数量，公司将增加的权益工具的公允价值相应地确认为取得服务的增加；如果公司按照有利于职工的方式修改可行权条件，公司在处理可行权条件时，考虑修改后的可行权条件。

如果修改减少了授予的权益工具的公允价值，公司继续以权益工具在授予日的公允价值为基础，确认取得服务的金额，而不考虑权益工具公允价值的减少；如果修改减少了授予的权益工具的数量，公司将减少部分作为已授予的权益工具的取消来进行处理；如果以不利于职工的方式修改了可行权条件，在处理可行权条件时，不考虑修改后的可行权条件。

如果公司在等待期内取消了所授予的权益工具或结算了所授予的权益工具（因未满足可行权条件而被取消的除外），则将取消或结算作为加速可行权处理，立即确认原本在剩余等



待期内确认的金额。

（二十五）收入

1. 收入确认原则

于合同开始日，公司对合同进行评估，识别合同所包含的各单项履约义务，并确定各单项履约义务是在某一时段内履行，还是在某一时点履行。

满足下列条件之一时，属于在某一时段内履行履约义务，否则，属于在某一时点履行履约义务：（1）客户在公司履约的同时即取得并消耗公司履约所带来的经济利益；（2）客户能够控制公司履约过程中在建商品；（3）公司履约过程中所产出的商品具有不可替代用途，且公司在整个合同期间内有权就累计至今已完成的履约部分收取款项。

对于在某一时段内履行的履约义务，公司在该段时间内按照履约进度确认收入。履约进度不能合理确定时，已经发生的成本预计能够得到补偿的，按照已经发生的成本金额确认收入，直到履约进度能够合理确定为止。对于在某一时点履行的履约义务，在客户取得相关商品或服务控制权时点确认收入。在判断客户是否已取得商品控制权时，公司考虑下列迹象：（1）公司就该商品享有现时收款权利，即客户就该商品负有现时付款义务；（2）公司已将该商品的法定所有权转移给客户，即客户已拥有该商品的法定所有权；（3）公司已将该商品实物转移给客户，即客户已实物占有该商品；（4）公司已将该商品所有权上的主要风险和报酬转移给客户，即客户已取得该商品所有权上的主要风险和报酬；（5）客户已接受该商品；（6）其他表明客户已取得商品控制权的迹象。

2. 收入计量原则

（1）公司按照分摊至各单项履约义务的交易价格计量收入。交易价格是公司因向客户转让商品或服务而预期有权收取的对价金额，不包括代第三方收取的款项以及预期将退还给客户的款项。

（2）合同中存在可变对价的，公司按照期望值或最可能发生金额确定可变对价的最佳估计数，但包含可变对价的交易价格，不超过在相关不确定性消除时累计已确认收入极可能不会发生重大转回的金额。

（3）合同中存在重大融资成分的，公司按照假定客户在取得商品或服务控制权时即以现金支付的应付金额确定交易价格。该交易价格与合同对价之间的差额，在合同期间内采用实际利率法摊销。

（4）合同中包含两项或多项履约义务的，公司于合同开始日，按照各单项履约义务所承诺商品的单独售价的相对比例，将交易价格分摊至各单项履约义务。



3. 收入确认的具体方法

公司主营业务收入主要来自于 B2C 业务、B2B 业务以及电商代运营业务。各类业务销售收入确认的具体方法如下：

(1) B2C 业务指公司通过在亚马逊、Shopify 等电商平台开设的店铺直接销售给消费者，属于在某一时点履行的履约义务。客户通过电商平台下订单后，平台将商品配送给客户或者公司委托物流公司配送给客户，于商品妥投、预计妥投时确认收入。

(2) B2B 业务指公司向平台客户或非平台客户销售，再由下游客户通过线上或线下渠道向消费者销售，属于在某一时点履行的履约义务。B2B 业务包括委托代销与买断销售两种模式，委托代销系公司于收到代销清单时，按应向其收取的款项确认销售收入。买断销售模式下，公司向客户发出货物后，于收到结算单时按应向其收取的款项确认收入或于产品交付给对方且经对方签收时确认收入。

(3) 电商代运营业务指公司向品牌方店铺提供运营服务，并向品牌方收取相关服务费，包括两种模式：1) 公司根据合同约定在服务期内每月按照双方确认的销售额的一定比例计算确认月度运营服务费收入，属于在某一时点履行的履约义务；2) 公司根据合同约定收取固定服务费，按照合同约定的服务期间完成履约义务并分期确认收入，属于在某一时段内履行的履约义务。

(二十六) 合同资产、合同负债

公司根据履行履约义务与客户付款之间的关系在资产负债表中列示合同资产或合同负债。公司将同一合同下的合同资产和合同负债相互抵销后以净额列示。

公司将拥有的、无条件(即，仅取决于时间流逝)向客户收取对价的权利作为应收款项列示，将已向客户转让商品而有权收取对价的权利(该权利取决于时间流逝之外的其他因素)作为合同资产列示。

公司将已收或应收客户对价而应向客户转让商品的义务作为合同负债列示。

(二十七) 政府补助

1. 政府补助在同时满足下列条件时予以确认：(1) 公司能够满足政府补助所附的条件；(2) 公司能够收到政府补助。政府补助为货币性资产的，按照收到或应收的金额计量。政府补助为非货币性资产的，按照公允价值计量；公允价值不能可靠取得的，按照名义金额计量。

2. 与资产相关的政府补助判断依据及会计处理方法

政府文件规定用于购建或以其他方式形成长期资产的政府补助划分为与资产相关的政府补助。政府文件不明确的，以取得该补助必须具备的基本条件为基础进行判断，以购建或



其他方式形成长期资产为基本条件的作为与资产相关的政府补助。与资产相关的政府补助，冲减相关资产的账面价值或确认为递延收益。与资产相关的政府补助确认为递延收益的，在相关资产使用寿命内按照合理、系统的方法分期计入损益。按照名义金额计量的政府补助，直接计入当期损益。相关资产在使用寿命结束前被出售、转让、报废或发生毁损的，将尚未分配的相关递延收益余额转入资产处置当期的损益。

3. 与收益相关的政府补助判断依据及会计处理方法

除与资产相关的政府补助之外的政府补助划分为与收益相关的政府补助。对于同时包含与资产相关部分和与收益相关部分的政府补助，难以区分与资产相关或与收益相关的，整体归类为与收益相关的政府补助。与收益相关的政府补助，用于补偿以后期间的相关成本费用或损失的，确认为递延收益，在确认相关成本费用或损失的期间，计入当期损益或冲减相关成本；用于补偿已发生的相关成本费用或损失的，直接计入当期损益或冲减相关成本。

4. 与公司日常经营活动相关的政府补助，按照经济业务实质，计入其他收益或冲减相关成本费用。与公司日常活动无关的政府补助，计入营业外收支。

5. 政策性优惠贷款贴息的会计处理方法

(1) 财政将贴息资金拨付给贷款银行，由贷款银行以政策性优惠利率向公司提供贷款的，以实际收到的借款金额作为借款的入账价值，按照借款本金和该政策性优惠利率计算相关借款费用。

(2) 财政将贴息资金直接拨付给公司的，将对应的贴息冲减相关借款费用。

(二十八) 递延所得税资产、递延所得税负债

1. 根据资产、负债的账面价值与其计税基础之间的差额（未作为资产和负债确认的项目按照税法规定可以确定其计税基础的，该计税基础与其账面数之间的差额），按照预期收回该资产或清偿该负债期间的适用税率计算确认递延所得税资产或递延所得税负债。

2. 确认递延所得税资产以很可能取得用来抵扣可抵扣暂时性差异的应纳税所得额为限。资产负债表日，有确凿证据表明未来期间很可能获得足够的应纳税所得额用来抵扣可抵扣暂时性差异的，确认以前会计期间未确认的递延所得税资产。

3. 资产负债表日，对递延所得税资产的账面价值进行复核，如果未来期间很可能无法获得足够的应纳税所得额用以抵扣递延所得税资产的利益，则减记递延所得税资产的账面价值。在很可能获得足够的应纳税所得额时，转回减记的金额。

4. 公司当期所得税和递延所得税作为所得税费用或收益计入当期损益，但不包括下列情况产生的所得税：(1) 企业合并；(2) 直接在所有者权益中确认的交易或者事项。



5. 同时满足下列条件时，公司将递延所得税资产及递延所得税负债以抵销后的净额列示：(1) 拥有以净额结算当期所得税资产及当期所得税负债的法定权利；(2) 递延所得税资产和递延所得税负债是与同一税收征管部门对同一纳税主体征收的所得税相关或者对不同的纳税主体相关，但在未来每一具有重要性的递延所得税资产和递延所得税负债转回的期间内，涉及的纳税主体意图以净额结算当期所得税资产及当期所得税负债或是同时取得资产、清偿债务。

（二十九）租赁

1. 公司作为承租人

在租赁期开始日，公司将租赁期不超过 12 个月，且不包含购买选择权的租赁认定为短期租赁；将单项租赁资产为全新资产时价值较低的租赁认定为低价值资产租赁。公司转租或预期转租租赁资产的，原租赁不认定为低价值资产租赁。

对于所有短期租赁和低价值资产租赁，公司在租赁期内各个期间按照直线法将租赁付款额计入相关资产成本或当期损益。

除上述采用简化处理的短期租赁和低价值资产租赁外，在租赁期开始日，公司对租赁确认使用权资产和租赁负债。

（1）使用权资产

使用权资产按照成本进行初始计量，该成本包括：1) 租赁负债的初始计量金额；2) 在租赁期开始日或之前支付的租赁付款额，存在租赁激励的，扣除已享受的租赁激励相关金额；3) 承租人发生的初始直接费用；4) 承租人为拆卸及移除租赁资产、复原租赁资产所在场地或将租赁资产恢复至租赁条款约定状态预计将发生的成本。

公司按照直线法对使用权资产计提折旧。能够合理确定租赁期届满时取得租赁资产所有权的，公司在租赁资产剩余使用寿命内计提折旧。无法合理确定租赁期届满时能够取得租赁资产所有权的，公司在租赁期与租赁资产剩余使用寿命两者孰短的期间内计提折旧。

（2）租赁负债

在租赁期开始日，公司将尚未支付的租赁付款额的现值确认为租赁负债。计算租赁付款额现值时采用租赁内含利率作为折现率，无法确定租赁内含利率的，采用公司增量借款利率作为折现率。租赁付款额与其现值之间的差额作为未确认融资费用，在租赁期各个期间内按照确认租赁付款额现值的折现率确认利息费用，并计入当期损益。未纳入租赁负债计量的可变租赁付款额于实际发生时计入当期损益。

租赁期开始日后，当实质固定付款额发生变动、担保余值预计的应付金额发生变化、用



于确定租赁付款额的指数或比率发生变动、购买选择权、续租选择权或终止选择权的评估结果或实际行权情况发生变化时，公司按照变动后的租赁付款额的现值重新计量租赁负债，并相应调整使用权资产的账面价值，如使用权资产账面价值已调减至零，但租赁负债仍需进一步调减的，将剩余金额计入当期损益。

2. 公司作为出租人

在租赁开始日，公司将实质上转移了与租赁资产所有权有关的几乎全部风险和报酬的租赁划分为融资租赁，除此之外的均为经营租赁。

(1) 经营租赁

公司在租赁期内各个期间按照直线法将租赁收款额确认为租金收入，发生的初始直接费用予以资本化并按照与租金收入确认相同的基础进行分摊，分期计入当期损益。公司取得的与经营租赁有关的未计入租赁收款额的可变租赁付款额在实际发生时计入当期损益。

(2) 融资租赁

在租赁期开始日，公司按照租赁投资净额（未担保余值和租赁期开始日尚未收到的租赁收款额按照租赁内含利率折现的现值之和）确认应收融资租赁款，并终止确认融资租赁资产。在租赁期的各个期间，公司按照租赁内含利率计算并确认利息收入。

公司取得的未纳入租赁投资净额计量的可变租赁付款额在实际发生时计入当期损益。

3. 售后租回

(1) 公司作为承租人

公司按照《企业会计准则第 14 号——收入》的规定，评估确定售后租回交易中的资产转让是否属于销售。

售后租回交易中的资产转让属于销售的，公司按原资产账面价值中与租回获得的使用权有关的部分，计量售后租回所形成的使用权资产，并仅就转让至出租人的权利确认相关利得或损失。

售后租回交易中的资产转让不属于销售的，公司继续确认被转让资产，同时确认一项与转让收入等额的金融负债，并按照《企业会计准则第 22 号——金融工具确认和计量》对该金融负债进行会计处理。

(2) 公司作为出租人

公司按照《企业会计准则第 14 号——收入》的规定，评估确定售后租回交易中的资产转让是否属于销售。

售后租回交易中的资产转让属于销售的，公司根据其他适用的企业会计准则对资产购买



进行会计处理，并根据《企业会计准则第 21 号——租赁》对资产出租进行会计处理。

售后租回交易中的资产转让不属于销售的，公司不确认被转让资产，但确认一项与转让收入等额的金融资产，并按照《企业会计准则第 22 号——金融工具确认和计量》对该金融资产进行会计处理。

(三十) 重要会计政策和会计估计变更

1. 重要会计政策变更

企业会计准则变化引起的会计政策变更

1) 公司自 2024 年 1 月 1 日起执行财政部颁布的《企业会计准则解释第 17 号》“关于流动负债与非流动负债的划分”规定，该项会计政策变更对公司财务报表无影响。

2) 公司自 2024 年 1 月 1 日起执行财政部颁布的《企业会计准则解释第 17 号》“关于供应商融资安排的披露”规定。

3) 公司自 2024 年 1 月 1 日起执行财政部颁布的《企业会计准则解释第 17 号》“关于售后租回交易的会计处理”规定，该项会计政策变更对公司财务报表无影响。

4) 公司自 2024 年 12 月 6 日起执行财政部颁布的《企业会计准则解释第 18 号》“关于不属于单项履约义务的保证类质量保证的会计处理”规定，该项会计政策变更对公司财务报表无影响。

四、税项

(一) 主要税种及税率

税 种	计税依据	税 率
增值税	以按税法规定计算的销售货物和应税劳务收入为基础计算销项税额，扣除当期允许抵扣的进项税额后，差额部分为应交增值税	6%、9%、13%
房产税	从价计征的，按房产原值一次减除 30%后余值的 1.2%计缴；从租计征的，按租金收入的 12%计缴	依照房产余值计算缴纳的，税率为 1.2%；依照房产租金收入计算缴纳的，税率为 12%
城市维护建设税	实际缴纳的流转税税额	7%、5%、1%
教育费附加	实际缴纳的流转税税额	3%
地方教育附加	实际缴纳的流转税税额	2%、1%
企业所得税	应纳税所得额	15%、16.5%、20%、21%、25%



税 种	计税依据	税 率
境外间接税	根据不同国家与地区的法规要求根据适用税率计缴	

不同税率的纳税主体企业所得税税率说明

纳税主体名称	所得税税率
尚睿科技股份有限公司	15%
东莞市睿景城科技发展有限公司	25%
Sainstore (HK) Limited	16.5%
LTC Networking Limited	16.5%
Katmai Technology Limited	16.5%
Rainier Technology Limited	16.5%
Wise Supply Management Limited	16.5%
Sequoia Technology Limited	16.5%
Sino-America International Networking Limited	16.5%
Diamond Horizon Limited	16.5%
Nonshan Future Limited	16.5%
Sainstore Inc.	联邦所得税：21% 州所得税：适用各州所得税
Razorri Inc.	联邦所得税：21% 州所得税：适用各州所得税
Sainstore Inc.	联邦所得税：21% 州所得税：适用各州所得税
Razorri Inc.	联邦所得税：21% 州所得税：适用各州所得税
Sain3 LLC	联邦所得税：21% 州所得税：适用各州所得税
Langis LLC	联邦所得税：21% 州所得税：适用各州所得税
Vastmind LLC	联邦所得税：21% 州所得税：适用各州所得税
Esupreme Technology, LLC	联邦所得税：21% 州所得税：适用各州所得税
Macrowealth Networking, LLC	联邦所得税：21% 州所得税：适用各州所得税
DTC IP Holdings, LLC	联邦所得税：21% 州所得税：适用各州所得税
West Ryder Technology, LLC	联邦所得税：21%



纳税主体名称	所得税税率
	州所得税：适用各州所得税
Feinrich Handel GmbH	15%
除上述以外的其他纳税主体	20%

[注 1]根据财政部、税务总局《关于全面推开营业税改征增值税试点的通知》(财税〔2016〕36 号)，公司符合《跨境应税行为适用增值税零税率和免税政策的规定》中向境外单位提供的完全在境外消费的专业技术服务免征增值税

[注 2]在香港利得税两级制下，部分香港子公司首 200 万港元应评税利润的利得税率降至 8.25%，同时，所有香港子公司均适用应纳所得税额减免 3,000 港元

(二) 税收优惠

1. 所得税优惠

(1) 公司于 2022 年 12 月 22 日被认定为高新技术企业(证书编号 GR202244005252)，有效期为三年。根据《中华人民共和国企业所得税法》规定，公司享受相关所得税优惠政策，2022 年至 2024 年按 15%的税率计缴企业所得税。

(2) 根据《财政部税务总局关于进一步支持小微企业和个体工商户发展有关税费政策的公告》(财政部税务总局公告 2023 年第 12 号)的规定，东莞市雷震工业技术有限公司、东莞市尚晋网络科技有限公司、东莞瑞纳动力科技有限公司、东莞圣诺林运动用品有限公司、东莞市栩晖电子商务有限公司、东莞市踏燕电子科技有限公司、码尚智造(东莞)科技有限公司、东莞市尚爵实业发展有限公司、东莞市尚景城物业管理有限公司、沃热科技(东莞)有限公司符合小型微利企业标准，自 2022 年 1 月 1 日至 2027 年 12 月 31 日，对小型微利企业减按 25%计算应纳税所得额，按 20%的税率缴纳企业所得税。

2. 附加税及其他税费优惠

东莞市雷震工业技术有限公司、东莞市尚晋网络科技有限公司、东莞瑞纳动力科技有限公司、东莞圣诺林运动用品有限公司、东莞市栩晖电子商务有限公司、东莞市踏燕电子科技有限公司、码尚智造(东莞)科技有限公司、东莞市尚爵实业发展有限公司、东莞市尚景城物业管理有限公司、沃热科技(东莞)有限公司符合《财政部税务总局关于进一步支持小微企业和个体工商户发展有关税费政策的公告》(财政部税务总局公告 2023 年第 12 号)的规定，自 2023 年 1 月 1 日至 2027 年 12 月 31 日，减半征收资源税(不含水资源税)、城市维护建设税、房产税、城镇土地使用税、印花税(不含证券交易印花税)、耕地占用税和教育费附加、地方教育附加。



五、合并财务报表项目注释

(一) 合并资产负债表项目注释

1. 货币资金

(1) 明细情况

项 目	期末数	期初数
库存现金	31,459.69	15,891.84
银行存款	248,951,361.35	235,574,111.86
其他货币资金	43,577,802.52	23,165,939.83
合 计	292,560,623.56	258,755,943.53
其中：存放在境外的款项总额	158,595,212.55	103,671,782.79

(2) 其他说明

截至 2024 年 12 月 31 日，其他货币资金余额 17,650,835.01 元为公司担保以及开理财账户的保证金；55,620.85 为第三方支付平台代收货款账户中的交易保证金，使用受限。银行存款余额中 71,935,548.80 元为定期存款金额，使用受限。

2. 交易性金融资产

项 目	期末数	期初数
分类为以公允价值计量且其变动计入当期损益的金融资产	5,016,294.52	20,008,328.77
其中：结构性存款	5,016,294.52	20,008,328.77
合 计	5,016,294.52	20,008,328.77

3. 应收账款

(1) 账龄情况

账 龄	期末数	期初数
1 年以内	20,423,057.62	29,818,763.19
1-2 年	64,412.24	
2-3 年		
3 年以上		



账 龄	期末数	期初数
账面余额合计	20,487,469.86	29,818,763.19
减：坏账准备	1,034,035.26	1,490,938.49
账面价值合计	19,453,434.60	28,327,824.70

(2) 坏账准备计提情况

1) 类别明细情况

种 类	期末数				
	账面余额		坏账准备		账面价值
	金额	比例 (%)	金额	计提比例 (%)	
按组合计提坏账准备	20,487,469.86	100.00	1,034,035.26	5.05	19,453,434.60
合 计	20,487,469.86	100.00	1,034,035.26	5.05	19,453,434.60

(续上表)

种 类	期初数				
	账面余额		坏账准备		账面价值
	金额	比例 (%)	金额	计提比例 (%)	
按组合计提坏账准备	29,818,763.19	100.00	1,490,938.49	5.00	28,327,824.70
合 计	29,818,763.19	100.00	1,490,938.49	5.00	28,327,824.70

2) 采用账龄组合计提坏账准备的应收账款

账 龄	期末数		
	账面余额	坏账准备	计提比例 (%)
1 年以内	20,423,057.62	1,021,152.81	5.00
1-2 年	64,412.24	12,882.45	20.00
2-3 年			
3 年以上			
小 计	20,487,469.86	1,034,035.26	5.05

(3) 坏账准备变动情况

项 目	期初数	本期变动金额				期末数
		计提	收回或转回	核销	其他[注]	
单项计		44,055.89		44,055.89		



项目	期初数	本期变动金额				期末数
		计提	收回或转回	核销	其他[注]	
提坏账准备						
按组合计提坏账准备	1,490,938.49	-471,871.96		1,674.10	16,642.83	1,034,035.26
合计	1,490,938.49	-427,816.07		45,729.99	16,642.83	1,034,035.26

[注] 其他系外币报表折算差异

(4) 应收账款和合同资产金额前 5 名情况

单位名称	期末账面余额			占应收账款和合同资产期末余额合计数的比例(%)	应收账款坏账准备和合同资产减值准备
	应收账款	合同资产	小 计		
Amazon 平台[注 1]	9,151,627.29		9,151,627.29	44.67	457,581.36
Amazon Vendor Central	6,380,402.42		6,380,402.42	31.14	328,681.97
东莞瑞红电子玩具有限公司	678,254.48		678,254.48	3.31	33,912.72
Aliexpress 平台[注 2]	610,806.90		610,806.90	2.98	30,540.35
Umart Online 平台[注 3]	387,105.12		387,105.12	1.89	19,355.26
小 计	17,208,196.21		17,208,196.21	83.99	870,071.66

[注 1] Amazon 平台应收账款余额为 Amazon 平台 B2C 业务应收终端客户账款合计余额，下同

[注 2] Aliexpress 平台应收账款余额为 Aliexpress 平台 B2C 业务应收终端客户账款合计余额

[注 3] Umart Online 平台应收账款余额为 Umart Online 平台 B2C 业务应收终端客户账款合计余额

4. 预付款项

(1) 账龄分析



账 龄	期末数				期初数			
	账面余额	比例 (%)	减 值 准 备	账面价值	账面余额	比例 (%)	减 值 准 备	账面价值
1 年以内	39,958,919.64	100.00		39,958,919.64	16,594,235.37	99.75		16,594,235.37
1-2 年					41,031.08	0.25		41,031.08
2-3 年								
3 年以上								
合 计	39,958,919.64	100.00		39,958,919.64	16,635,266.45	100.00		16,635,266.45

(2) 预付款项金额前 5 名情况

单位名称	账面余额	占预付款项 余额的比例 (%)
昆山瑞昱川机电有限公司	4,500,329.37	11.26
京恒腾伟（惠州）电子科技有限公司	3,918,080.00	9.81
STERMAY INDUSTRIAL LIMITED	2,766,167.49	6.92
ENVITEK (CHINA) LTD	2,123,670.45	5.31
TCL HOME APPLIANCES (HK) CO., LIMITED	1,736,978.52	4.35
小 计	15,045,225.83	37.65

5. 其他应收款

(1) 款项性质分类情况

款项性质	期末数	期初数
应收押金保证金	3,211,591.92	3,374,238.99
应收平台暂存款	1,026,945.03	15,585,533.33
应收暂付款	22,250,487.44	15,703,234.20
应收出口退税		27,565.87
账面余额合计	26,489,024.39	34,690,572.39
减：坏账准备	1,283,770.46	1,109,729.14
账面价值合计	25,205,253.93	33,580,843.25

(2) 账龄情况



账 龄	期末数	期初数
1 年以内	24,108,260.24	32,592,112.35
1-2 年	849,018.07	435,817.83
2-3 年	124,217.03	304,209.94
3 年以上	1,407,529.05	1,358,432.27
账面余额合计	26,489,024.39	34,690,572.39
减：坏账准备	1,283,770.46	1,109,729.14
账面价值合计	25,205,253.93	33,580,843.25

(3) 坏账准备计提情况

1) 类别明细情况

种 类	期末数				
	账面余额		坏账准备		账面价值
	金额	比例 (%)	金额	计提比例 (%)	
按组合计提坏账准备	26,489,024.39	100.00	1,283,770.46	4.85	25,205,253.93
合 计	26,489,024.39	100.00	1,283,770.46	4.85	25,205,253.93

(续上表)

种 类	期初数				
	账面余额		坏账准备		账面价值
	金额	比例 (%)	金额	计提比例 (%)	
按组合计提坏账准备	34,690,572.39	100.00	1,109,729.14	3.20	33,580,843.25
合 计	34,690,572.39	100.00	1,109,729.14	3.20	33,580,843.25

2) 采用组合计提坏账准备的其他应收款

组合名称	期末数		
	账面余额	坏账准备	计提比例 (%)
应收平台暂存款组合	1,026,945.03	10,269.45	1.00
应收押金保证金组合	3,211,591.92	160,579.60	5.00
账龄组合	22,250,487.44	1,112,921.41	5.00
其中：1 年以内	22,250,487.44	1,112,921.41	5.00
1-2 年			



组合名称	期末数		
	账面余额	坏账准备	计提比例（%）
2-3 年			
3 年以上			
小 计	26,489,024.39	1,283,770.46	4.85

(4) 坏账准备变动情况

项 目	第一阶段	第二阶段	第三阶段	合 计
	未来 12 个月 预期信用损失	整个存续期预期 信用损失(未发生 信用减值)	整个存续期预 期信用损失(已 发生信用减值)	
期初数	1,109,729.14			1,109,729.14
期初数在本期	---	---	---	
--转入第二阶段				
--转入第三阶段				
--转回第二阶段				
--转回第一阶段				
本期计提	174,041.32		-14,027.56	160,013.76
本期收回或转回				
本期核销				
其他变动			14,027.56	14,027.56
期末数	1,283,770.46			1,283,770.46
期末坏账准备计 提比例（%）	4.85			4.85

(5) 其他应收款金额前 5 名情况

单位名称	款项性质	期末账面余额	账龄	占其他应收款余 额的比例（%）	期末坏账准备
Amazon.com, Inc.	应收暂付 款、应收平 台暂存款	16,214,953.69	1 年以内	61.21	810,747.68
广东骏龙装饰设计 有限公司	应收暂付款	4,170,765.00	1 年以内	15.75	208,538.25
东莞市天翼通讯电 子有限公司	应收暂付款	1,074,413.88	1 年以内	4.06	53,720.69
USRLP MCKAY, LLC	押金保证金	718,840.00	1-2 年	2.71	35,942.00
东莞市润灏跨境电	押金保证金	526,656.00	1 年以内	1.99	26,332.80



单位名称	款项性质	期末账面余额	账龄	占其他应收款余额的比例（%）	期末坏账准备
子商务有限公司					
小 计		22,705,628.57		85.72	1,135,281.42

6. 存货

(1) 明细情况

项 目	期末数			期初数		
	账面余额	跌价准备	账面价值	账面余额	跌价准备	账面价值
库存商品	260,851,227.38	12,274,091.07	248,577,136.31	221,588,797.83	12,512,864.99	209,075,932.84
发出商品	10,016,629.75	284,734.69	9,731,895.06	5,740,493.34	120,546.15	5,619,947.19
在途物资	60,664,769.05	2,357,744.37	58,307,024.68	48,555,617.86	1,646,323.42	46,909,294.44
合 计	331,532,626.18	14,916,570.13	316,616,056.05	275,884,909.03	14,279,734.56	261,605,174.47

(2) 存货跌价准备

1) 明细情况

项 目	期初数	本期增加		本期减少		期末数
		计提	其他	转回或转销	其他[注]	
库存商品	12,512,864.99	22,999,102.80		23,000,594.99	237,281.73	12,274,091.07
发出商品	120,546.15	293,846.26		120,546.15	9,111.57	284,734.69
在途物资	1,646,323.42	5,348,777.83		4,582,173.53	55,183.35	2,357,744.37
合 计	14,279,734.56	28,641,726.89		27,703,314.67	301,576.65	14,916,570.13

[注]其他系外币报表折算差异

2) 确定可变现净值的具体依据、本期转回或转销存货跌价准备的原因

项 目	确定可变现净值的具体依据	转回存货跌价准备的原因	转销存货跌价准备的原因
库存商品	估计售价减去估计将要发生的成本、销售费用以及相关税费后的金额确定其可变现净值	以前期间计提了存货跌价准备的存货可变现净值上升	本期将已计提存货跌价准备的存货售出或报废
在途物资	估计售价减去估计将要发生的成本、销售费用以及相关税费后的金额确定其可变现净值	以前期间计提了存货跌价准备的存货可变现净值上升	本期将已计提存货跌价准备的存货售出



项 目	确定可变现净值 的具体依据	转回存货跌价 准备的原因	转销存货跌价 准备的原因
	可变现净值		
发出商品	售价减去估计将要发生的 销售费用以及相关税费后 的金额确定其可变现净值	以前期间计提了存货 跌价准备的存货可变 现净值上升	本期将已计提存货跌价 准备的存货售出

7. 一年内到期的非流动资产

项 目	期末数			期初数		
	账面余额	坏账准备	账面价值	账面余额	坏账准备	账面价值
一年内到期的长期 应收款	343,934.32	17,196.72	326,737.60	306,847.07	15,342.35	291,504.72
合 计	343,934.32	17,196.72	326,737.60	306,847.07	15,342.35	291,504.72

8. 其他流动资产

项 目	期末数			期初数		
	账面余额	减值准 备	账面价值	账面余额	减值准 备	账面价值
应收出口退税	18,582,894.44		18,582,894.44	15,927,621.33		15,927,621.33
待抵扣进项税	12,925,780.93		12,925,780.93	9,279,525.77		9,279,525.77
预缴企业所得 税	490,834.19		490,834.19	549,673.21		549,673.21
预计退货成本	5,642,116.80		5,642,116.80	6,889,238.53		6,889,238.53
合 计	37,641,626.36		37,641,626.36	32,646,058.84		32,646,058.84

9. 长期应收款

(1) 明细情况

项 目	期末数			期初数			折现 率 区间
	账面余额	坏账准备	账面价值	账面余额	坏账准备	账面价值	
融资租 赁款	5,527,035.34	276,351.77	5,250,683.57	5,870,969.94	293,548.48	5,577,421.46	
其中：未 实现融 资收益	1,537,288.79		1,537,288.79	2,113,468.59		2,113,468.59	4.90%
合	5,527,035.34	276,351.77	5,250,683.57	5,870,969.94	293,548.48	5,577,421.46	4.90%



项目	期末数			期初数			折现率 区间
	账面余额	坏账准备	账面价值	账面余额	坏账准备	账面价值	
计							

(2) 坏账准备计提情况

1) 类别明细情况

种 类	期末数				
	账面余额		坏账准备		账面价值
	金额	比例(%)	金额	计提比例(%)	
按组合计提坏账准备	5,527,035.34	100.00	276,351.77	5.00	5,250,683.57
合 计	5,527,035.34	100.00	276,351.77	5.00	5,250,683.57

(续上表)

种 类	期初数				
	账面余额		坏账准备		账面价值
	金额	比例(%)	金额	计提比例(%)	
按组合计提坏账准备	5,870,969.94	100.00	293,548.48	5.00	5,577,421.46
合 计	5,870,969.94	100.00	293,548.48	5.00	5,577,421.46

2) 采用组合计提坏账准备的长期应收款

项 目	期末数		
	账面余额	坏账准备	计提比例(%)
应收融资租赁款组合	5,527,035.34	276,351.77	5.00
小 计	5,527,035.34	276,351.77	5.00

(3) 坏账准备变动情况

项 目	期初数	本期变动金额				期末数
		计提	收回或转回	核销	其他	
按组合计提坏账准备	293,548.48	-17,196.71				276,351.77
合 计	293,548.48	-17,196.71				276,351.77

10. 其他权益工具投资

(1) 明细情况



项 目	期初数	本期增减变动			
		追加投资	减少投资	本期计入其他综合收益的利得和损失	其他
深圳讴法科技有限公司	400,000.00				
合 计	400,000.00				

(续上表)

项 目	期末数	本期确认的股利收入	本期末累计计入其他综合收益的利得和损失
深圳讴法科技有限公司	400,000.00		
合 计	400,000.00		

(2) 指定为以公允价值计量且其变动计入其他综合收益的权益工具投资的原因

公司持有深圳讴法科技有限公司股权的目的是非交易性的,符合将其指定为以公允价值计量且其变动计入其他综合收益的权益工具投资的条件。

11. 投资性房地产

项 目	房屋及建筑物	土地使用权	合 计
账面原值			
期初数			
本期增加金额	42,767,715.07	9,094,900.00	51,862,615.07
1) 外购			
2) 固定资产转入	42,767,715.07		42,767,715.07
3) 无形资产转入		9,094,900.00	9,094,900.00
4) 外币报表折算差额			
本期减少金额			
1) 处置			
2) 其他转出			
期末数	42,767,715.07	9,094,900.00	51,862,615.07
累计折旧和累计摊销			
期初数			
本期增加金额	1,015,733.23	378,954.25	1,394,687.48



项 目	房屋及建筑物	土地使用权	合 计
1) 计提或摊销	677,155.49	60,632.67	737,788.16
2) 固定资产转入	338,577.74		338,577.74
3) 无形资产转入		318,321.58	318,321.58
本期减少金额			
1) 转入固定资产			
2) 其他转出			
期末数	1,015,733.23	378,954.25	1,394,687.48
减值准备			
期初数			
本期增加金额			
1) 计提			
本期减少金额			
1) 处置			
2) 其他转出			
期末数			
账面价值			
期末账面价值	41,751,981.84	8,715,945.75	50,467,927.59
期初账面价值			

12. 固定资产

(1) 明细情况

项 目	电子设备	办公设备	运输工具	机器设备	房屋及建筑物	合 计
账面原值						
期初数	1,502,948.67	151,858.13	6,457,245.85	725,043.07		8,837,095.72
本期增加金额	760,070.70	50,334.07	563,305.14		118,815,822.28	120,189,532.19
1) 购置	760,070.70	50,334.07	530,487.67			1,340,892.44
2) 在建工程转入					118,815,822.28	118,815,822.28



项 目	电子设备	办公设备	运输工具	机器设备	房屋及建筑物	合 计
3) 外币报表折算差额			32,817.47			32,817.47
本期减少金额					42,767,715.07	42,767,715.07
1) 处置或报废						
2) 转入投资性房地产					42,767,715.07	42,767,715.07
期末数	2,263,019.37	202,192.20	7,020,550.99	725,043.07	76,048,107.21	86,258,912.84
累计折旧						
期初数	810,261.21	121,432.39	3,519,379.54	73,589.66		4,524,662.80
本期增加金额	431,172.53	16,093.53	1,071,322.64	222,503.15	2,144,720.29	3,885,812.14
1) 计提	431,172.53	16,093.53	1,048,372.82	222,503.15	2,144,720.29	3,862,862.32
2) 外币报表折算差额			22,949.82			22,949.82
本期减少金额					338,577.74	338,577.74
1) 转入投资性房地产					338,577.74	338,577.74
期末数	1,241,433.74	137,525.92	4,590,702.18	296,092.81	1,806,142.55	8,071,897.20
减值准备						
期初数						
本期增加金额						
1) 计提						
本期减少金额						
1) 处置或报废						
期末数						
账面价值						
期末账面价值	1,021,585.63	64,666.28	2,429,848.81	428,950.26	74,241,964.66	78,187,015.64
期初账面价值	692,687.46	30,425.74	2,937,866.31	651,453.41		4,312,432.92

(2) 未办妥产权证书的固定资产的情况



项 目	账面价值	未办妥产权证书原因
广东尚睿智能产品研发中心项目(一期)	74,241,964.66	资产负债表日政府验收文件尚在办理中,已于2025年2月8日办妥产权证书
小 计	74,241,964.66	

13. 在建工程

(1) 明细情况

项 目	期末数			期初数		
	账面余额	减值准备	账面价值	账面余额	减值准备	账面价值
广东尚睿智能产品研发中心项目(一期)				67,397,402.64		67,397,402.64
广东尚睿智能产品研发中心项目(二期)				36,808,727.99		36,808,727.99
广东省智能产品研发中心项目(一期)办公室装修(裙1-2层、主楼7-8层)	3,804,587.16		3,804,587.16			
广东尚睿智能产品研发中心项目(一期)多联式中央空调项(一期裙楼1-2层,主楼7-8层)	847,706.42		847,706.42			
合 计	4,652,293.58		4,652,293.58	104,206,130.63		104,206,130.63

(2) 重要在建工程项目本期变动情况

工程名称	预算数	期初数	本期增加	转入固定资产	其他减少	期末数
广东尚睿智能产品研发中心项目(一期)	84,417,705.72	67,397,402.64	8,650,704.57	76,048,107.21		
广东尚睿智能产品研发	45,214,088.75	36,808,727.99	5,958,987.08	42,767,715.07		



工程名称	预算数	期初数	本期增加	转入 固定资产	其他减少	期末数
发中心 项目(二期)						
广东省 智能产 品研发 中心项 目(一期)办公 室装修 (裙楼 1-2层、 主楼7-8 层)	6,699,000.00		3,804,587.16			3,804,587.16
小 计	136,330,794.47	104,206,130.63	18,414,278.81	118,815,822.28		3,804,587.16

(续上表)

工程名称	工程累计投入占 预算比例 (%)	工程 进度 (%)	利息资本化累 计金额	本期利息 资本化金额	本期利 息资本 化率(%)	资金来源
广东尚睿智能产品研发中心项目(一期)	90.09	100.00	1,177,597.99	703,878.66	4.71	自有资金 及银行借 款
广东尚睿智能产品研发中心项目(二期)	94.59	100.00	553,817.41	352,930.76	4.70	自有资金 及银行借 款
广东省智能产品研发中心项目(一期)办公室装修(裙楼1-2层、主楼7-8层)	56.79	65.00				自有资金
小 计			1,731,415.40	1,056,809.42		

14. 使用权资产

项 目	房屋及建筑物	专用设备	合 计
账面原值			
期初数	79,556,580.16	7,201,098.19	86,757,678.35
本期增加金额	2,112,008.21		2,112,008.21



项 目	房屋及建筑物	专用设备	合 计
1) 租入	1,580,254.43		1,580,254.43
2) 外币报表折算差额	531,753.78		531,753.78
本期减少金额	1,226,775.37		1,226,775.37
1) 合同终止	1,226,775.37		1,226,775.37
2) 租赁变更			
期末数	80,441,813.00	7,201,098.19	87,642,911.19
累计折旧			
期初数	17,838,631.43	1,273,538.65	19,112,170.08
本期增加金额	9,570,805.30	497,417.53	10,068,222.83
1) 计提	9,380,504.30	497,417.53	9,877,921.83
2) 外币报表折算差额	190,301.00		190,301.00
本期减少金额	1,213,992.76		1,213,992.76
1) 合同终止	1,213,992.76		1,213,992.76
2) 租赁变更			
期末数	26,195,443.97	1,770,956.18	27,966,400.15
减值准备			
期初数			
本期增加金额			
1) 计提			
本期减少金额			
1) 处置			
期末数			
账面价值			
期末账面价值	54,246,369.03	5,430,142.01	59,676,511.04
期初账面价值	61,717,948.73	5,927,559.54	67,645,508.27

15. 无形资产

项 目	土地使用权	软件	合 计
账面原值			



项 目	土地使用权	软件	合 计
期初数	23,453,100.00	1,024,474.29	24,477,574.29
本期增加金额			
1) 购置			
2) 外币报表折算差额			
本期减少金额	9,094,900.00		9,094,900.00
1) 转入投资性房地产	9,094,900.00		9,094,900.00
期末数	14,358,200.00	1,024,474.29	15,382,674.29
累计摊销			
期初数	579,941.49	886,774.29	1,466,715.78
本期增加金额	408,429.33	32,400.00	440,829.33
1) 计提	408,429.33	32,400.00	440,829.33
2) 外币报表折算差额			
本期减少金额	318,321.58		318,321.58
1) 转入投资性房地产	318,321.58		318,321.58
期末数	670,049.24	919,174.29	1,589,223.53
减值准备			
期初数			
本期增加金额			
1) 计提			
本期减少金额			
1) 处置			
期末数			
账面价值			
期末账面价值	13,688,150.76	105,300.00	13,793,450.76
期初账面价值	22,873,158.51	137,700.00	23,010,858.51

16. 商誉

(1) 明细情况



被投资单位名称 或形成商誉的事 项	期末数			期初数		
	账面余额	减值准备	账面价 值	账面余额	减值准备	账面价值
东莞市尚爵实业 发展有限公司	49,927.36	49,927.36		49,927.36	49,927.36	
合 计	49,927.36	49,927.36		49,927.36	49,927.36	

(2) 商誉账面原值

被投资单位名称或 形成商誉的事项	期初数	本期企业 合并形成	本期减少		期末数
			处置	注销	
东莞市尚爵实业发 展有限公司	49,927.36				49,927.36
合 计	49,927.36				49,927.36

(3) 商誉减值准备

被投资单位 名称或形成 商誉的事项	期初数	本期增加		本期减少		期末数
		计提	其他	处置	注销	
东莞市尚爵 实业发展有 限公司	49,927.36					49,927.36
合 计	49,927.36					49,927.36

17. 长期待摊费用

项 目	期初数	本期增加	本期摊销	其他减少	期末数
装修工程	13,174,192.63	400,000.00	3,318,871.81		10,255,320.82
合 计	13,174,192.63	400,000.00	3,318,871.81		10,255,320.82

18. 递延所得税资产、递延所得税负债

(1) 未经抵销的递延所得税资产

项 目	期末数		期初数	
	可抵扣 暂时性差异	递延 所得税资产	可抵扣 暂时性差异	递延 所得税资产
资产减值准备	17,527,924.34	2,974,158.81	17,173,890.67	2,954,102.07
内部交易未实现利 润	34,126,672.84	5,707,186.40	46,783,302.68	7,847,120.62
可抵扣亏损	322,758.16	16,555.65	950,559.04	115,301.54



项 目	期末数		期初数	
	可抵扣暂时性差异	递延所得税资产	可抵扣暂时性差异	递延所得税资产
预计退货	23,691,053.59	5,122,448.48	22,328,191.06	4,802,347.94
固定资产折旧	25,087.27	3,772.11	38,703.92	5,869.49
无形资产摊销	114,228.92	17,134.34	43,236.47	6,485.47
租赁负债[注]	71,079,008.24	15,955,744.80	76,868,847.80	17,585,358.26
交易性金融资产/负债公允价值变动			553,721.21	91,279.69
按权益法核算的长期股权投资			3,000,000.00	450,000.00
递延收益	2,486,633.92	621,658.48	3,049,645.38	762,411.35
预计负债	539,130.00	80,869.50		
合 计	149,912,497.28	30,499,528.57	170,790,098.23	34,620,276.43

[注]租赁负债含重分类至一年内到期的非流动负债的租赁负债的金额

(2) 未经抵销的递延所得税负债

项 目	期末数		期初数	
	应纳税暂时性差异	递延所得税负债	应纳税暂时性差异	递延所得税负债
长期应收款[注]	5,870,969.66	1,467,202.18	6,162,474.66	1,540,618.67
使用权资产	55,924,813.07	12,138,192.85	63,795,726.41	13,394,759.28
交易性金融资产/负债公允价值变动				
合 计	61,795,782.73	13,605,395.03	69,958,201.07	14,935,377.95

[注]长期应收款含重分类至一年内到期的非流动资产的长期应收款的金额

(3) 以抵销后净额列示的递延所得税资产或负债

项 目	期末数		期初数	
	递延所得税资产和负债互抵金额	抵销后递延所得税资产或负债余额	递延所得税资产和负债互抵金额	抵销后递延所得税资产或负债余额
递延所得税资产	13,605,395.03	16,894,133.54	14,935,377.95	19,684,898.48
递延所得税负债	13,605,395.03		14,935,377.95	

(4) 未确认递延所得税资产明细

项 目	期末数	期初数
-----	-----	-----



项 目	期末数	期初数
可抵扣暂时性差异		60.00
可抵扣亏损	1,298,167.55	1,245,764.87
合 计	1,298,167.55	1,245,824.87

(5) 未确认递延所得税资产的可抵扣亏损将于以下年度到期

年 份	期末数	期初数	备注
2024 年		145,307.44	
2025 年	615,806.10	615,806.10	
2026 年	1,050.41	1,050.41	
2027 年	132,260.02	132,260.02	
2028 年	151,023.40	151,023.40	
2029 年	123,079.26		
无限期	274,948.36	200,317.5	
合 计	1,298,167.55	1,245,764.87	

19. 其他非流动资产

项 目	期末数			期初数		
	账面余额	减值准备	账面价值	账面余额	减值准备	账面价值
预付长期资产购置款	139,246.88		139,246.88			
合 计	139,246.88		139,246.88			

20. 所有权或使用权受到限制的资产

(1) 期末资产受限情况

项 目	期末账面余额	期末账面价值	受限类型	受限原因
货币资金	89,642,004.66	89,642,004.66	定期存款、保证金	定期存款、担保保证金、第三方支付平台交易保证金无法随时支取
合 计	89,642,004.66	89,642,004.66		

(2) 期初资产受限情况

项 目	期初账面余额	期初账面价值	受限类型	受限原因
货币资金	103,095,631.73	103,095,631.73	定期存款、保	定期存款、担保保证金、



项 目	期初账面余额	期初账面价值	受限类型	受限原因
			证金	第三方支付平台交易保证金、外汇管理部门管理核查外汇收入账户余额无法随意提取
无形资产	14,358,200.00	13,975,314.72	抵押	借款抵押
合 计	117,453,831.73	117,070,946.45		

21. 短期借款

项 目	期末数	期初数
保证借款	48,589,406.16	81,466,150.87
计提利息	89,554.97	101,941.69
合 计	48,678,961.13	81,568,092.56

22. 交易性金融负债

项 目	期初数	本期增加	本期减少	期末数
交易性金融负债	562,049.98		562,049.98	
其中：衍生金融负债	562,049.98		562,049.98	
合 计	562,049.98		562,049.98	

23. 应付账款

项 目	期末数	期初数
商品采购款	41,673,009.23	27,646,614.64
物流仓储费	30,408,785.27	20,167,735.75
市场推广费	16,279,964.78	5,501,967.07
合 计	88,361,759.28	53,316,317.46

24. 预收款项

项 目	期末数	期初数
预收租赁款	1,033,486.24	
合 计	1,033,486.24	



25. 合同负债

项 目	期末数	期初数
商品销售款	12,600,930.73	9,382,613.33
合 计	12,600,930.73	9,382,613.33

26. 应付职工薪酬

(1) 明细情况

项 目	期初数	本期增加	本期减少	期末数
短期薪酬	21,378,202.62	98,058,767.00	97,722,667.68	21,714,301.94
离职后福利—设定提存计划	25,437.87	3,584,815.10	3,506,128.67	104,124.30
合 计	21,403,640.49	101,643,582.10	101,228,796.35	21,818,426.24

(2) 短期薪酬明细情况

项 目	期初数	本期增加	本期减少	期末数
工资、奖金、津贴和补贴	21,242,025.87	89,271,766.81	89,059,282.41	21,454,510.27
职工福利费		5,937,780.05	5,937,780.05	
社会保险费	77,096.75	2,037,530.14	1,922,940.22	191,686.67
其中：医疗保险费	14,787.19	1,053,805.96	926,541.31	142,051.84
工伤保险费		68,894.83	68,894.83	
生育保险费				
社会保障税	62,309.56	914,829.35	927,504.08	49,634.83
住房公积金	59,080.00	811,690.00	802,665.00	68,105.00
工会经费和职工教育经费				
小 计	21,378,202.62	98,058,767.00	97,722,667.68	21,714,301.94

(3) 设定提存计划明细情况

项 目	期初数	本期增加	本期减少	期末数
基本养老保险	7,177.53	3,312,990.59	3,247,770.05	72,398.07
失业保险费	18,069.67	269,478.10	256,075.58	31,472.19



项 目	期初数	本期增加	本期减少	期末数
职业提升金	190.67	2,346.41	2,283.04	254.04
小 计	25,437.87	3,584,815.10	3,506,128.67	104,124.30

27. 应交税费

项 目	期末数	期初数
境外间接税	21,699,719.82	17,774,805.55
企业所得税	16,824,579.96	33,483,878.76
个人所得税	2,186,334.42	1,835,834.07
增值税	54,989.87	18,141.60
城市维护建设税	307.36	48.33
教育费附加	131.71	20.70
地方教育附加	87.81	13.80
印花税	67,417.74	82,826.34
房产税	29,452.79	
合 计	40,863,021.48	53,195,569.15

28. 其他应付款

项 目	期末数	期初数
待支付费用	29,485,932.16	27,438,972.04
应付暂收款	409,915.28	337,104.45
押金保证金	1,339,381.00	319,381.00
员工垫付款		74,977.08
合 计	31,235,228.44	28,170,434.57

29. 一年内到期的非流动负债

项 目	期末数	期初数
一年内到期的长期借款	1,050,340.05	811,034.83
一年内到期的租赁负债	9,012,129.47	7,522,659.51



项 目	期末数	期初数
合 计	10,062,469.52	8,333,694.34

30. 其他流动负债

项 目	期末数	期初数
预计退货款	29,333,170.39	29,217,429.59
待转销项税额	210,745.87	24,652.38
合 计	29,543,916.26	29,242,081.97

31. 长期借款

项 目	期末数	期初数
质押及保证借款	44,081,212.60	41,249,284.36
利息计提	58,622.03	59,405.61
合 计	44,139,834.63	41,308,689.97

32. 租赁负债

项 目	期末数	期初数
租赁付款额	75,415,322.67	85,836,554.59
减：未确认融资费用	13,348,443.90	16,490,366.27
合 计	62,066,878.77	69,346,188.32

33. 预计负债

项 目	期末数	期初数	形成原因
未决诉讼	539,130.00		未决诉讼预计需支付的和解金[注]
合 计	539,130.00		

[注]未决诉讼相关信息详见本财务报表附注十三(二)之说明

34. 递延收益

项 目	期初数	本期增加	本期减少	期末数	形成原因
-----	-----	------	------	-----	------



项 目	期初数	本期增加	本期减少	期末数	形成原因
政府补助	3,049,645.38		563,011.46	2,486,633.92	与资产相关的政府补助
合 计	3,049,645.38		563,011.46	2,486,633.92	

35. 股本

项 目	期初数	本期增减变动（减少以“—”表示）					期末数
		发行新股	送股	公积金转股	其他	小计	
股份总数	52,901,208.00						52,901,208.00

36. 资本公积

(1) 明细情况

项 目	期初数	本期增加	本期减少	期末数
股本溢价	125,950,082.85			125,950,082.85
其他资本公积	19,913,647.40	4,418,618.60		24,332,266.00
合 计	145,863,730.25	4,418,618.60		150,282,348.85

(2) 其他说明

报告期内其他资本公积变动主要系员工持股平台普通员工之间转让股权，按股权公允价值与转让价值的差额确认股份支付。

37. 其他综合收益

项 目	期初数	本期发生额						期末数
		其他综合收益的税后净额					减：前期 计入其 他综合 收益当 期转入 留存收 益（税 后归 属于母 公司）	
		本期所得税前发 生额	减：前 期计入 其他综 合收益 当期转 入损益	减：所 得 税 费 用	税后归 属于母 公 司	税后 归属 于少 数股 东		
将重分类进损益的 其他综合收益	7,482,842.18	2,075,460.64			2,075,460.64			9,558,302.82



项 目	期初数	本期发生额					减：前期 计入其 他综合 收益当 期转入 留存收 益(税后 归属于 母公司)	期末数
		其他综合收益的税后净额						
		本期所得税前发 生额	减：前 期计入 其他综 合收益 当期转 入损益	减：所 得 税 费 用	税后归属于母公 司	税后 归属 于少 数股 东		
其中：外币财务报 表折算差额	7,482,842.18	2,075,460.64			2,075,460.64			9,558,302.82
其他综合收益合计	7,482,842.18	2,075,460.64			2,075,460.64			9,558,302.82

38. 盈余公积

(1) 明细情况

项 目	期初数	本期增加	本期减少	期末数
法定盈余公积	23,246,731.05	3,203,872.95		26,450,604.00
合 计	23,246,731.05	3,203,872.95		26,450,604.00

(2) 其他说明

按母公司净利润的 10%提取法定盈余公积，累计额超过注册资本的 50%的部分不再提取。

39. 未分配利润

(1) 明细情况

项 目	本期数	上年同期数
调整前上期末未分配利润	247,707,002.73	176,672,768.55
调整期初未分配利润合计数（调增+，调减-）		
调整后期初未分配利润	247,707,002.73	176,672,768.55
加：本期归属于母公司所有者的净利润	105,912,185.68	98,758,985.48
减：提取法定盈余公积	3,203,872.95	7,724,751.30
应付普通股股利	20,000,000.00	20,000,000.00
期末未分配利润	330,415,315.46	247,707,002.73

(2) 其他说明



2024 年 6 月，公司召开第一次临时股东大会，审议通过《关于 2023 年度公司利润分配的议案》，向全体股东分配现金股利 20,000,000.00 元。

(二) 合并利润表项目注释

1. 营业收入/营业成本

(1) 明细情况

项 目	本期数		上年同期数	
	收入	成本	收入	成本
主营业务收入	1,524,696,369.32	865,888,984.79	1,410,667,615.18	820,936,583.28
其他业务收入	7,657,214.11	2,716,177.87	4,976,058.63	1,013,685.12
合 计	1,532,353,583.43	868,605,162.66	1,415,643,673.81	821,950,268.40
其中：与客户之间的合同产生的收入	1,530,733,119.48	867,761,699.07	1,415,063,976.08	821,856,988.50

(2) 收入分解信息

1) 与客户之间的合同产生的收入按商品或服务类型分解

项 目	本期数		上年同期数	
	收入	成本	收入	成本
B2C 业务	1,460,739,989.22	821,713,161.85	1,364,614,717.76	790,573,542.26
B2B 业务	61,202,404.95	42,017,823.09	42,968,826.30	28,541,784.74
电商代运营业务	2,753,975.16	1,607,374.32	3,084,071.12	1,821,256.28
其他	6,036,750.15	2,423,339.81	4,396,360.90	920,405.22
小 计	1,530,733,119.48	867,761,699.07	1,415,063,976.08	821,856,988.50

2) 与客户之间的合同产生的收入按经营地区分解

项 目	本期数		上年同期数	
	收入	成本	收入	成本
北美地区	1,352,068,884.00	766,153,274.61	1,283,626,761.63	749,615,001.01
欧洲地区	144,186,668.16	82,789,777.98	107,559,129.58	60,527,438.82
其他地区	34,477,567.32	18,818,646.48	23,878,084.87	11,714,548.67
小 计	1,530,733,119.48	867,761,699.07	1,415,063,976.08	821,856,988.50



3) 与客户之间的合同产生的收入按商品或服务转让时间分解

项 目	本期数	上年同期数
在某一时点确认收入	1,530,661,119.48	1,414,805,509.53
在某一时段内确认收入	72,000.00	258,466.55
小 计	1,530,733,119.48	1,415,063,976.08

(3) 在本期确认的包括在合同负债期初账面价值中的收入为 9,382,613.33 元。

2. 税金及附加

项 目	本期数	上年同期数
城市维护建设税	5,281.34	8,025.58
教育费附加	2,263.43	3,720.10
地方教育附加	1,508.95	2,005.85
印花税	249,973.54	257,160.92
土地使用税	50,581.16	50,581.16
房产税	29,452.79	
合 计	339,061.21	321,493.61

3. 销售费用

项 目	本期数	上年同期数
市场推广费	144,938,656.20	123,743,222.52
平台费用	157,170,795.99	155,784,065.47
仓储物流费	39,504,643.93	29,901,087.10
职工薪酬	38,216,213.79	30,272,001.46
折旧摊销费	7,682,728.30	4,551,658.25
股份支付	1,262,349.21	1,013,016.27
办公及差旅费	2,217,580.08	2,541,452.34
租赁及物业费	1,904,154.49	520,352.65
其他	6,271,497.04	3,806,115.50
合 计	399,168,619.03	352,132,971.56



4. 管理费用

项 目	本期数	上年同期数
职工薪酬	35,287,192.38	28,564,789.34
中介服务费	10,878,434.22	5,674,608.08
办公及水电费	4,938,471.26	5,521,296.13
折旧及摊销	8,584,098.38	6,417,790.97
股份支付	3,030,269.42	2,838,242.89
差旅及交通费	3,371,605.40	2,949,267.87
业务招待费	2,035,728.52	1,768,305.90
租赁及物业费	235,835.89	1,741,310.81
其他	3,233,845.78	2,835,618.53
合 计	71,595,481.25	58,311,230.52

5. 研发费用

项 目	本期数	上年同期数
职工薪酬	24,558,944.61	20,444,182.41
直接投入费用	1,557,570.02	1,277,036.60
折旧及摊销	587,514.60	610,008.49
其他	1,061,892.72	1,284,420.40
合 计	27,765,921.95	23,615,647.90

6. 财务费用

项 目	本期数	上年同期数
利息支出	5,521,169.66	4,332,399.52
减：利息收入	2,278,268.83	1,535,606.33
汇兑损失	-11,041,380.18	-3,080,830.11
银行手续费及其他	14,632,891.05	11,814,477.82
合 计	6,834,411.70	11,530,440.90

7. 其他收益



项 目	本期数	上年同期数	计入本期非经常性损益的金额
与资产相关的政府补助	563,011.46	563,011.46	563,011.46
与收益相关的政府补助	621,947.44	1,538,105.00	626,947.44
代扣个人所得税手续费返还	108,489.91	184,666.36	
税费减免	83,588.39	275,922.08	
合 计	1,377,037.20	2,561,704.90	1,189,958.90

8. 投资收益

项 目	本期数	上年同期数
权益法核算的长期股权投资收益		-365,563.06
处置长期股权投资产生的投资收益		-371,266.01
处置子公司产生的投资收益	-96,489.42	-34,454.79
处置交易性金融资产取得的投资收益	-256,371.86	-6,658,100.48
合 计	-352,861.28	-7,429,384.34

9. 公允价值变动收益

项 目	本期数	上年同期数
交易性金融资产	752,171.30	313,025.68
其中：衍生金融工具产生的公允价值变动收益		
银行理财产品投资收益	752,171.30	313,025.68
交易性金融负债		-559,449.82
其中：衍生金融工具产生的公允价值变动收益		-559,449.82
合 计	752,171.30	-246,424.14

10. 信用减值损失

项 目	本期数	上年同期数
坏账损失	283,144.65	-118,709.20
合 计	283,144.65	-118,709.20



11. 资产减值损失

项 目	本期数	上年同期数
存货跌价损失	-28,641,726.89	-20,806,792.08
合 计	-28,641,726.89	-20,806,792.08

12. 资产处置收益

项 目	本期数	上年同期数	计入本期非经常性损益的金额
使用权资产处置收益	31,498.58	20,166.20	31,498.58
合 计	31,498.58	20,166.20	31,498.58

13. 营业外收入

项 目	本期数	上年同期数	计入本期非经常性损益的金额
保险理赔款		12,328.88	
供应商赔偿款	276,048.58	142,043.47	276,048.58
无需支付款项	35,279.68	116,147.52	35,279.68
其他	85,969.59	905.86	85,969.59
合 计	397,297.85	271,425.73	397,297.85

14. 营业外支出

项 目	本期数	上年同期数	计入本期非经常性损益的金额
非流动资产毁损报废损失		102,482.03	
对外捐赠	40,500.00		40,500.00
滞纳金与赔偿金	3,803,754.99	756,303.41	3,803,754.99
其他	159,716.33	31,049.46	159,716.33
合 计	4,003,971.32	889,834.90	4,003,971.32

15. 所得税费用

(1) 明细情况



项 目	本期数	上年同期数
当期所得税费用	18,820,689.45	20,827,949.53
递延所得税费用	2,989,422.58	-825,943.72
合 计	21,810,112.03	20,002,005.81

(2) 会计利润与所得税费用调整过程

项 目	本期数	上年同期数
利润总额	127,887,515.72	121,143,773.09
按母公司适用税率计算的所得税费用	19,183,127.36	18,171,565.96
子公司适用不同税率的影响	929,251.57	1,013,342.33
调整以前期间所得税的影响	-4,872.75	
非应税收入的影响		
不可抵扣的成本、费用和损失的影响	1,232,448.28	870,905.98
使用前期未确认递延所得税资产的可抵扣亏损的影响		
本期未确认递延所得税资产的可抵扣暂时性差异或可抵扣亏损的影响	40,033.19	97,401.85
税率变动对期初递延所得税余额的影响	508,447.07	
其他	-78,322.69	-151,210.31
所得税费用	21,810,112.03	20,002,005.81

16. 其他综合收益的税后净额

其他综合收益的税后净额详见本财务报表附注五(一)37之说明。

(三) 合并现金流量表项目注释

1. 收到或支付的重要的投资活动有关的现金

(1) 收回投资收到的现金

项 目	本期数	上年同期数
收回交易性金融资产-银行理财和结构性存款投资成本	257,000,000.00	106,000,000.00
收回权益法核算长期股权投资		1,000,000.00
合 计	257,000,000.00	107,000,000.00

(2) 购建固定资产、无形资产和其他长期资产支付的现金



项 目	本期数	上年同期数
购建在建工程支付的现金	20,190,985.51	65,267,037.76
购建固定资产支付的现金	1,340,892.44	2,928,094.66
购建其他非流动资产支付的现金	139,246.88	
购建无形资产支付的现金		426,900.00
购建长期待摊费用支付的现金	400,000.00	
购建固定资产、无形资产和其他长期资产支付的税金	2,953,170.67	7,163,662.18
合 计	25,024,295.50	75,785,694.60

(3) 投资支付的现金

项 目	本期数	上年同期数
投资交易性金融资产-银行理财和结构性存款支付的现金	242,000,000.00	101,000,000.00
支付远期外汇投资损失	188,422.99	7,272,229.86
合 计	242,188,422.99	108,272,229.86

2. 收到或支付的其他与经营活动、投资活动及筹资活动有关的现金

(1) 收到其他与经营活动有关的现金

项 目	本期数	上年同期数
收到的政府补助	621,947.44	1,538,105.00
收到的财政贴息	1,514,680.00	1,425,242.55
收到的押金保证金	3,912,552.60	944,124.85
收到的利息收入	514,211.12	1,309,235.20
收到的租金	141,071.99	272,325.02
收到的其他经营性现金	1,557,879.54	1,539,907.19
合 计	8,262,342.69	7,028,939.81

(2) 支付其他与经营活动有关的现金

项 目	本期数	上年同期数
销售费用支出	341,229,330.02	316,296,295.58
管理费用支出	24,221,778.73	20,604,825.11
研发费用支出	2,619,462.74	2,561,457.00
手续费支出	14,632,891.05	11,814,477.82



项 目	本期数	上年同期数
支付的押金保证金	1,936,243.02	1,905,540.84
其他支出	5,418,434.15	7,483,027.87
合 计	390,058,139.71	360,665,624.22

(3) 收到其他与投资活动有关的现金

项 目	本期数	上年同期数
收到定期存款收回的现金及利息	302,840,658.91	35,073,517.40
融资租赁出租业务收到的现金	306,847.07	630,288.00
收回投资投资保证金	61,853.98	34,442.92
合 计	303,209,359.96	35,738,248.32

(4) 支付其他与投资活动有关的现金

项 目	本期数	上年同期数
定期存款支付的现金	270,313,000.00	102,699,150.00
支付投资保证金	10,330.80	
合 计	270,323,330.80	102,699,150.00

(5) 支付其他与筹资活动有关的现金

项 目	本期数	上年同期数
支付租赁付款额	11,646,527.52	8,279,965.59
支付少数股东股权转让款	784,000.00	5,162,000.00
存入借款保证金	17,650,833.47	
合 计	30,081,360.99	13,441,965.59

3. 现金流量表补充资料

补充资料	本期数	上年同期数
(1) 将净利润调节为经营活动现金流量:		
净利润	106,077,403.69	101,141,767.28
加: 资产减值准备	28,641,726.89	20,806,792.08
信用减值准备	-283,144.65	118,709.20
固定资产折旧、使用权资产折旧、油气资产折耗、生产性生物资产折旧	14,478,572.30	8,176,028.83
无形资产摊销	212,813.08	51,169.35



补充资料	本期数	上年同期数
长期待摊费用摊销	3,318,871.81	3,445,539.46
处置固定资产、无形资产和其他长期资产的损失（收益以“-”号填列）	-31,498.58	-20,166.20
固定资产报废损失（收益以“-”号填列）		102,482.01
公允价值变动损失（收益以“-”号填列）	-752,171.30	246,424.14
财务费用（收益以“-”号填列）	-6,065,746.51	2,140,551.96
投资损失（收益以“-”号填列）	352,861.28	7,429,384.34
递延所得税资产减少（增加以“-”号填列）	2,989,422.58	-826,558.13
递延所得税负债增加（减少以“-”号填列）		
存货的减少（增加以“-”号填列）	-81,707,099.06	-78,419,720.33
经营性应收项目的减少（增加以“-”号填列）	-10,486,833.11	-10,068,290.14
经营性应付项目的增加（减少以“-”号填列）	36,390,400.26	461,782.33
其他	4,292,618.60	3,851,259.16
经营活动产生的现金流量净额	97,428,197.28	58,637,155.34
(2) 不涉及现金收支的重大投资和筹资活动：		
债务转为资本		
一年内到期的可转换公司债券		
新增使用权资产	1,580,254.43	16,239,056.53
(3) 现金及现金等价物净变动情况：		
现金的期末余额	202,918,618.90	155,660,311.80
减：现金的期初余额	155,660,311.80	191,921,925.38
加：现金等价物的期末余额		
减：现金等价物的期初余额		
现金及现金等价物净增加额	47,258,307.10	-36,261,613.58

4. 现金和现金等价物的构成

(1) 明细情况

项 目	期末数	期初数
1) 现金	202,918,618.90	155,660,311.80
其中：库存现金	31,459.69	15,891.84



项 目	期末数	期初数
可随时用于支付的银行存款	177,015,812.55	132,874,867.74
可随时用于支付的其他货币资金	25,871,346.66	22,769,552.22
2) 现金等价物		
其中：三个月内到期的债券投资		
3) 期末现金及现金等价物余额	202,918,618.90	155,660,311.80
其中：母公司或集团内子公司使用受限制的现金及现金等价物	158,595,212.55	103,671,782.79

(2) 公司持有的使用范围受限的现金和现金等价物

项 目	期末数	期初数	使用范围受限的原因、作为现金和现金等价物的理由
存放在境外的款项	158,595,212.55	103,671,782.79	存放在境外受外汇管制
小 计	158,595,212.55	103,671,782.79	

(3) 不属于现金和现金等价物的货币资金

项 目	期末数	期初数	不属于现金和现金等价物的理由
定期存款	71,935,548.80	102,699,150.00	定期存款不能随时提取
保证金	17,706,455.86	396,387.61	担保、理财保证金，第三方支付平台交易保证金，不能随意提取
货物外贸暂存账户		94.12	外汇管理部门管理核查外汇收入账户
小 计	89,642,004.66	103,095,631.73	

5. 筹资活动相关负债变动情况

项 目	期初数	本期增加		本期减少		期末数
		现金变动	非现金变动	现金变动	非现金变动	
短期借款	81,568,092.56	73,892,797.16	2,320,733.38	109,102,148.81	513.16	48,678,961.13
长期借款（含一年内到期的长期借款）	42,119,724.80	4,063,600.21	2,128,831.85	3,121,982.18		45,190,174.68
租赁负债（含一年内到期的租	76,868,847.83		5,223,348.28	11,292,501.29	-279,313.42	71,079,008.24



项目	期初数	本期增加		本期减少		期末数
		现金变动	非现金变动	现金变动	非现金变动	
赁负债)						
小计	200,556,665.19	77,956,397.37	9,672,913.51	123,516,632.28	-278,800.26	164,948,144.05

(四) 其他

1. 外币货币性项目

(1) 明细情况

项 目	期末外币余额	折算汇率	期末折算成人民币余额
货币资金			229,389,535.48
其中：美元	31,005,159.59	7.1884	222,877,489.20
澳元	110,731.33	4.507	499,066.10
波兰	17,440.38	1.7597	30,690.31
丹麦克朗	3,958.62	1.0084	3,991.75
菲律宾比索	6,436.68	0.1256	808.76
港元	635,835.79	0.926	588,809.37
加元	45,958.72	5.0498	232,082.34
捷克克朗	16,229.49	0.2998	4,865.50
新西兰元	1,901.10	4.0955	7,785.96
欧元	501,890.96	7.5257	3,777,080.80
日元	10,275,116.00	0.0462	475,049.44
瑞典克朗	15,857.51	0.6565	10,409.97
瑞士法郎	1,009.89	7.9977	8,076.80
泰币	6,081.20	0.2126	1,293.10
新加坡元	13,960.09	5.3214	74,287.22
新台币	3,455.00	0.2229	770.22
匈牙利	528,524.00	0.0183	9,671.32
英镑	86,741.29	9.0765	787,307.32
应收账款			19,565,651.34
其中：美元	2,187,631.51	7.1884	15,725,570.35



项 目	期末外币余额	折算汇率	期末折算成人民币余额
欧元	162,394.02	7.5257	1,222,128.70
澳元	194,410.93	4.5070	876,210.04
加元	145,589.71	5.0498	735,198.90
英镑	65,831.61	9.0765	597,520.63
日元	6,062,244.06	0.0462	280,275.73
波兰	19,162.59	1.7597	33,720.93
瑞典克朗	57,289.67	0.6565	37,608.92
新加坡元	6,462.32	5.3214	34,388.59
墨西哥元	42,754.02	0.3498	14,954.19
巴西	5,075.07	1.1803	5,990.29
土耳其里拉	10,160.89	0.2051	2,084.07
其他应收款			10,718,146.43
其中：美元	30,649.19	7.1884	220,318.64
澳大利亚元	3,032.24	4.507	13,666.31
巴西雷亚尔	2,597.53	1.1801	3,065.50
波兰兹罗提	35,696.84	1.7597	62,816.69
港元	991,742.27	0.9260	918,393.01
加拿大元	378,743.32	5.0498	1,912,578.02
捷克克朗	12,315.00	0.2997	3,691.96
墨西哥比索	161,330.10	0.3497	56,428.86
欧元	601,783.50	7.5257	4,528,842.09
瑞典克朗	30,893.97	0.6564	20,280.95
土耳其里拉	737.99	0.2051	151.37
英镑	327,921.39	9.0765	2,976,378.50
新加坡元	288.37	5.3214	1,534.53
应付账款			42,179,573.19
其中：美元	5,129,313.35	7.1884	36,871,556.09
加拿大元	188,126.25	5.0498	949,999.94
欧元	427,182.11	7.5257	3,214,844.41



项 目	期末外币余额	折算汇率	期末折算成人民币余额
英镑	105,274.16	9.0765	955,520.91
港元	105,712.01	0.9260	97,893.55
日元	1,884,839.00	0.0462	87,141.76
墨西哥元	1,351.70	0.3497	472.79
波兰	1,197.80	1.7597	2,107.80
土耳其里拉	175.21	0.2051	35.94
其他应付款			8,168,668.44
其中：美元	720,974.28	7.1884	5,182,651.51
澳大利亚元	91,609.55	4.507	412,884.24
巴西雷亚尔	130.42	1.1801	153.92
港元	1,224,945.13	0.9260	1,134,348.19
捷克克朗	12,315.00	0.2997	3,691.96
墨西哥比索	4,255.19	0.3497	1,488.35
日元	285,820.00	0.0462	13,214.32
瑞典克朗	472.39	0.6564	310.11
英镑	156,439.80	9.0765	1,419,925.84
租赁负债			26,028,449.74
其中：美元	3,620,896.13	7.1884	26,028,449.74
一年内到期非流动负债			6,236,972.98
其中：美元	867,644.12	7.1884	6,236,972.98

(2) 境外经营实体说明

被投资单位名称	经营地	记账本位币	记账本位币是否变化
Sainstore (HK) Limited	香港	美元	否
LTC Networking Limited	香港	美元	否
Katmai Technology Limited	香港	美元	否
Rainier Technology Limited	香港	美元	否
Wise Supply Management Limited	香港	美元	否
Sequoia Technology Limited	香港	美元	否



Sino-America International Networking Limited	香港	美元	否
Diamond Horizon Limited	香港	美元	否
Nonshan Future Limited	香港	美元	否
Sainstore Inc.	美国	美元	否
Razorri Inc.	美国	美元	否
Sain3 LLC	美国	美元	否
Langis LLC	美国	美元	否
Vastmind LLC	美国	美元	否
Esupreme Technology, LLC	美国	美元	否
Macrowealth Networking, LLC	美国	美元	否
DTC IP Holdings, LLC	美国	美元	否
West Ryder Technology, LLC	美国	美元	否
Feinrich Handel GmbH	德国	美元	否
マク口通販株式会社	日本	日元	否

2. 租赁

(1) 公司作为承租人

1) 使用权资产相关信息详见本财务报表附注五(一)14之说明。

2) 公司对短期租赁和低价值资产租赁的会计政策详见本财务报表附注三(二十九)之说明。计入当期损益的短期租赁费用和低价值资产租赁费用金额如下：

项 目	本期数	上年同期数
短期租赁费用	1,428,271.42	1,250,094.07
低价值资产租赁费用（短期租赁除外）	39,198.80	7,280.00
合 计	1,467,470.22	1,257,374.07

3) 与租赁相关的当期损益及现金流

项 目	本期数	上年同期数
租赁负债的利息费用	3,643,093.85	3,371,551.47
转租使用权资产取得的收入	546,050.06	579,697.73
与租赁相关的总现金流出	12,759,971.52	9,537,339.66

4) 租赁负债的到期期限分析和相应流动性风险管理详见本财务报表附注九(二)之说明。



(2) 公司作为出租人

1) 经营租赁

① 租赁收入

项 目	本期数	上年同期数
租赁收入	1,324,305.66	269,808.86
其中：未纳入租赁收款额计量的可变租赁付款额 相关收入		

② 经营租赁资产

项 目	期末数	上年年末数
投资性房地产	50,467,927.59	
使用权资产	4,772,289.50	1,014,267.11
小 计	55,240,217.09	1,014,267.11

2) 融资租赁

① 与融资租赁相关的当期损益

项 目	本期数	上年同期数
租赁投资净额的融资收益	150,071.63	159,529.80

② 未折现租赁收款额与租赁投资净额调节表

项 目	期末数	上年年末数
未折现租赁收款额	7,688,279.97	8,291,285.32
减：与租赁收款额相关的未实现融资收益	1,817,310.31	2,113,468.59
加：未担保余值的现值		
租赁投资净额	5,870,969.66	6,177,816.73

六、研发支出

项 目	本期数	上年同期数
人员人工费用	24,558,944.61	20,444,182.41
直接投入费用	1,557,570.02	1,277,036.60
折旧及摊销	587,514.60	610,008.49
其他	1,061,892.72	1,284,420.40
合 计	27,765,921.95	23,615,647.90



其中：费用化研发支出	27,765,921.95	23,615,647.90
资本化研发支出		

七、在其他主体中的权益

(一) 企业集团的构成

1. 公司将 Sainstore (HK) Limited、Sainstore Inc.、Langis LLC、Vastmind LLC、东莞市尚之睿信息科技有限公司、东莞市踏燕电子科技有限公司、东莞市睿景城科技发展有限公司等 36 家子公司纳入合并财务报表范围。

2. 重要子公司基本情况

子公司名称	注册资本	主要经营地及注册地	业务性质	持股比例（%）		取得方式
				直接	间接	
SainStore (HK) Limited	20,000.00 港币	香港	商品批发贸易	100.00		同一控制下企业合并
Sainstore Inc.	10,000.00 美元	美国	商品批发贸易		100.00	同一控制下企业合并
Langis LLC	10,000.00 美元	美国	商品批发贸易		100.00	设立

(二) 其他原因的合并范围变动

1. 合并范围增加

公司名称	股权取得方式	股权取得时点	出资额	出资比例
Diamond Horizon Limited	设立	2024 年 3 月 31 日	1.00 万港元	100%
Nonshan Future Limited	设立	2024 年 1 月 22 日	1.00 万港元	100%
沃热科技(东莞)有限公司	设立	2024 年 6 月 27 日	100.00 万元人民币	100%

2. 合并范围减少

公司名称	股权处置方式	股权处置时点	处置日净资产	期初至处置日净利润
东莞市海尚初品信息技术有限公司	注销	2024 年 3 月 14 日		-1,629,122.56

八、政府补助

(一) 本期新增的政府补助情况



项 目	本期新增补助金额
与资产相关的政府补助	
其中：计入递延收益	
与收益相关的政府补助	621,947.44
其中：计入其他收益	621,947.44
财政贴息	1,514,680.00
其中：冲减财务费用	1,514,680.00
合 计	2,136,627.44

(二) 涉及政府补助的负债项目

财务报表列报项目	期初数	本期新增 补助金额	本期计入 其他收益金额	本期计入 营业外收入金额
递延收益	3,049,645.38		563,011.46	
小 计	3,049,645.38		563,011.46	

(续上表)

财务报表列报项目	本期冲减成 本费用金额	本期冲减 资产金额	其他 变动	期末数	与资产/收益 相关
递延收益				2,486,633.92	与资产相关
小 计				2,486,633.92	

(三) 计入当期损益的政府补助金额

项 目	本期数	上年同期数
计入其他收益的政府补助金额	1,184,958.90	2,101,116.46
财政贴息对利润总额的影响金额	1,514,680.00	1,425,242.55
合 计	2,699,638.90	3,526,359.01

九、与金融工具相关的风险

本公司从事风险管理的目标是在风险和收益之间取得平衡,将风险对本公司经营业绩的负面影响降至最低水平,使股东和其他权益投资者的利益最大化。基于该风险管理目标,本公司风险管理的基本策略是确认和分析本公司面临的各种风险,建立适当的风险承受底线和进行风险管理,并及时可靠地对各种风险进行监督,将风险控制在限定的范围内。

本公司在日常活动中面临各种与金融工具相关的风险,主要包括信用风险、流动性风险及市场风险。管理层已审议并批准管理这些风险的政策,概括如下。



（一）信用风险

信用风险，是指金融工具的一方不能履行义务，造成另一方发生财务损失的风险。

1. 信用风险管理实务

（1）信用风险的评价方法

公司在每个资产负债表日评估相关金融工具的信用风险自初始确认后是否已显著增加。在确定信用风险自初始确认后是否显著增加时，公司考虑在无须付出不必要的额外成本或努力即可获得合理且有依据的信息，包括基于历史数据的定性和定量分析、外部信用风险评级以及前瞻性信息。公司以单项金融工具或者具有相似信用风险特征的金融工具组合为基础，通过比较金融工具在资产负债表日发生违约的风险与在初始确认日发生违约的风险，以确定金融工具预计存续期内发生违约风险的变化情况。

当触发以下一个或多个定量、定性标准时，公司认为金融工具的信用风险已发生显著增加：

- 1) 定量标准主要为资产负债表日剩余存续期违约概率较初始确认时上升超过一定比例；
- 2) 定性标准主要为债务人经营或财务情况出现重大不利变化、现存的或预期的技术、市场、经济或法律环境变化并将对债务人对公司的还款能力产生重大不利影响等。

（2）违约和已发生信用减值资产的定义

当金融工具符合以下一项或多项条件时，公司将该金融资产界定为已发生违约，其标准与已发生信用减值的定义一致：

- 1) 债务人发生重大财务困难；
- 2) 债务人违反合同中对债务人的约束条款；
- 3) 债务人很可能破产或进行其他财务重组；
- 4) 债权人出于与债务人财务困难有关的经济或合同考虑，给予债务人在任何其他情况下都不会做出的让步。

2. 预期信用损失的计量

预期信用损失计量的关键参数包括违约概率、违约损失率和违约风险敞口。公司考虑历史统计数据（如交易对手评级、担保方式及抵质押物类别、还款方式等）的定量分析及前瞻性信息，建立违约概率、违约损失率及违约风险敞口模型。

3. 金融工具损失准备期初余额与期末余额调节表详见本财务报表附注五（一）3、五（一）5 及五（一）9 之说明。

4. 信用风险敞口及信用风险集中度



本公司的信用风险主要来自货币资金和应收款项。为控制上述相关风险，本公司分别采取了以下措施。

(1) 货币资金

本公司将银行存款和其他货币资金存放于信用评级较高的金融机构，故其信用风险较低。

(2) 应收款项

本公司定期对采用信用方式交易的客户进行信用评估。根据信用评估结果，本公司选择与经认可的且信用良好的客户进行交易，并对其应收款项余额进行监控，以确保本公司不会面临重大坏账风险。

由于本公司的应收账款风险点分布于多个合作方和多个客户，截至 2024 年 12 月 31 日，本公司应收账款的 83.99%(2023 年 12 月 31 日：92.34%)源于余额前五名客户，其中 Amazon 平台、Aliexpress 平台、Walmart 平台、Umart Online 平台应收账款余额为对应平台 B2C 业务应收终端客户账款合计余额，本公司不存在重大的信用集中风险。

本公司所承受的最大信用风险敞口为资产负债表中每项金融资产的账面价值。

(二) 流动性风险

流动性风险，是指本公司在履行以交付现金或其他金融资产的方式结算的义务时发生资金短缺的风险。流动性风险可能源于无法尽快以公允价值售出金融资产；或者源于对方无法偿还其合同债务；或者源于提前到期的债务；或者源于无法产生预期的现金流量。

为控制该项风险，本公司综合运用银行借款等多种融资手段，并采取长、短期融资方式适当结合，优化融资结构的方法，保持融资持续性与灵活性之间的平衡。本公司已从多家商业银行取得银行授信额度以满足营运资金需求和资本开支。

金融负债按剩余到期日分类

项 目	期末数				
	账面价值	未折现合同金额	1 年以内	1-3 年	3 年以上
短期借款	48,678,961.13	49,243,147.50	49,243,147.50		
应付账款	88,361,759.28	88,361,759.28	88,361,759.28		
其他应付款	31,235,228.44	31,235,228.44	31,235,228.44		
长期借款	45,190,174.68	56,460,220.92	3,250,957.94	11,525,284.23	41,683,978.75
租赁负债	71,079,008.24	87,711,410.30	12,296,087.84	23,741,874.80	51,673,447.66
小 计	284,545,131.77	313,011,766.44	184,387,181.00	35,267,159.03	93,357,426.41



(续上表)

项 目	上年年末数				
	账面价值	未折现合同金额	1 年以内	1-3 年	3 年以上
短期借款	81,568,092.56	83,698,409.08	83,698,409.08		
交易性金融负债	562,049.98	562,049.98	562,049.98		
应付账款	53,316,317.46	53,316,317.46	53,316,317.46		
其他应付款	28,170,434.57	28,170,434.57	28,170,434.57		
长期借款	42,119,724.80	53,972,707.57	2,602,450.46	7,994,408.10	43,375,849.01
租赁负债	76,868,847.83	96,971,693.49	11,135,138.92	23,334,702.60	62,501,851.97
小 计	282,605,467.20	316,691,612.15	179,484,800.47	31,329,110.70	105,877,700.98

(三) 市场风险

市场风险，是指金融工具的公允价值或未来现金流量因市场价格变动而发生波动的风险。

市场风险主要包括利率风险和外汇风险。

1. 利率风险

利率风险，是指金融工具的公允价值或未来现金流量因市场利率变动而发生波动的风险。

固定利率的带息金融工具使本公司面临公允价值利率风险，浮动利率的带息金融工具使本公司面临现金流量利率风险。本公司根据市场环境来决定固定利率与浮动利率金融工具的比例，并通过定期审阅与监控维持适当的金融工具组合。本公司面临的现金流量利率风险主要与本公司以浮动利率计息的银行借款有关。

截至2024年12月31日，本公司以浮动利率计息的银行借款人民币55,111,360.62元(2023年12月31日：人民币42,059,154.36元)，在其他变量不变的假设下，假定利率变动50个基准点，不会对本公司的利润总额和股东权益产生重大的影响。

2. 外汇风险

外汇风险，是指金融工具的公允价值或未来现金流量因外汇汇率变动而发生波动的风险。

本公司面临的汇率变动的风险主要与本公司外币货币性资产和负债有关。对于外币资产和负债，如果出现短期的失衡情况，本公司会在必要时按市场汇率买卖外币，以确保将净风险敞口维持在可接受的水平。

本公司期末外币货币性资产和负债情况详见本财务报表附注五(四)1之说明。



十、公允价值的披露

(一) 以公允价值计量的资产和负债的公允价值明细情况

项 目	期末公允价值			
	第一层次公允 价值计量	第二层次公允 价值计量	第三层次公允 价值计量	合 计
持续的公允价值计量				
1. 交易性金融资产			5,016,294.52	5,016,294.52
(1) 分类为以公允价值计量且其变动计入当期损益的金融资产			5,016,294.52	5,016,294.52
理财产品				
结构性存款			5,016,294.52	5,016,294.52
衍生金融资产				
2. 其他权益工具投资			400,000.00	400,000.00
持续以公允价值计量的资产总额			5,416,294.52	5,416,294.52
3. 交易性金融负债				
(1) 交易性金融负债				
衍生金融负债				
持续以公允价值计量的负债总额				

(二) 持续和非持续第三层次公允价值计量项目市价的确定依据

1. 公司期末持有的结构性存款，因为其市场价格无法获取，按照成本和预计收益作为公允价值。
2. 其他权益工具投资，因为市场价格无法获取，按照成本作为公允价值。

十一、关联方及关联交易

(一) 关联方情况

1. 本公司的母公司情况

(1) 本公司的母公司

母公司名称	注册地	业务性质	注册资本	母公司对本公司的持股比例(%)	母公司对本公司的表决权比例(%)
东莞市班夫企业管理合伙企业(有限合伙)	广东省	投资	327 万人民币	29.11	29.11



(2) 本公司最终控制方是程天乐，直接和间接持有本公司 35.32%的股份。

2. 本公司的子公司情况详见本财务报表附注七之说明。

3. 本公司的其他关联方情况

(1) 本公司的其他关联方

其他关联方名称	其他关联方与本公司关系
东莞启鑫实业投资有限公司	公司董事王保安配偶控制的企业
王奕戎	实际控制人配偶
辛永宏	公司持股 5%以上股东、董事

(二) 关联交易情况

1. 购销商品、提供和接受劳务的关联交易

采购商品和接受劳务的关联交易

关联方	关联交易内容	本期数	上年同期数
东莞启鑫实业投资有限公司	水电费	18,255.35	14,694.37

2. 关联租赁情况

(1) 公司出租情况

承租方名称	租赁资产种类	本期确认的 租赁收入	上年同期确认的 租赁收入
东莞启鑫实业投资有限公司	房屋及建筑物	51,941.91	55,242.45

(2) 公司承租情况

出租方名称	租赁资产 种类	本期数			
		简化处理的短期租赁 和低价值资产租赁的 租金费用以及未纳入 租赁负债计量的可变 租赁付款额	确认使用权资产的租赁		
			支付的租金（不包括 未纳入租赁负债计量的 可变租赁付款额）	增加的租赁 负债本金金 额	确认的利息 支出
东莞启鑫实业 投资有限公司	设备		695,998.68		298,523.87
东莞启鑫实业 投资有限公司	房屋及建 筑物		237,279.96		124,605.18

(续上表)

出租方名称	租赁资产 种类	上年同期数	
		简化处理的短期租赁 和低价值资产租赁的	确认使用权资产的租赁



			支付的租金（不包括未纳入租赁负债计量的可变租赁付款额）	增加的租赁负债本金金额	确认的利息支出
东莞启鑫实业投资有限公司	设备		727,541.44	419,749.07	308,492.39
东莞启鑫实业投资有限公司	房屋及建筑物		256,327.67		129,982.46

3. 关联担保情况

本公司及子公司作为被担保方

担保方	担保金额	担保起始日	担保到期日	担保是否已经履行完毕
程天乐、王奕戎、东莞市班夫股权投资管理合伙企业（有限合伙）	2,733,935.55	2024/6/28	2028/6/27	否[注1]、[注2]
程天乐、王奕戎、东莞市班夫股权投资管理合伙企业（有限合伙）	10,890,781.52	2024/10/29	2028/4/28	否[注1]、[注2]
程天乐、王奕戎、东莞市班夫股权投资管理合伙企业（有限合伙）	9,990,967.24	2024/11/22	2028/11/22	否[注3]、[注4]
程天乐	15,015,583.33	2024/9/19	2028/3/18	否[注5]
程天乐、王奕戎、东莞市班夫股权投资管理合伙企业（有限合伙）	377,126.09	2023/7/21	2036/7/20	否[注6]、[注7]
程天乐、王奕戎、东莞市班夫股权投资管理合伙企业（有限合伙）	5,425,138.82	2023/6/15	2036/6/14	否[注6]、[注7]
程天乐、王奕戎、东莞市班夫股权投资管理合伙企业（有限合伙）	3,668,933.74	2023/7/27	2036/7/26	否[注6]、[注7]
程天乐、王奕戎、东莞市班夫股权投资管理合伙企业（有限合伙）	11,549,561.13	2023/8/21	2036/8/20	否[注6]、[注7]
程天乐、王奕戎、东莞市班夫股权投资管理合伙企业（有限合伙）	4,640,706.89	2023/9/7	2036/9/6	否[注6]、[注7]
程天乐、王奕戎、东莞市班夫股权投资管理合伙企业（有限合伙）	8,084,278.12	2023/9/22	2036/9/21	否[注6]、[注7]
程天乐、王奕戎、东莞市班夫股权投资管理合伙企业（有限合伙）	1,533,727.86	2023/11/23	2036/11/22	否[注6]、[注7]
程天乐、王奕戎、东莞市班夫股权投资管理合伙企业（有限合伙）	5,909,895.25	2023/10/27	2036/10/26	否[注6]、[注7]
程天乐、王奕戎、东莞市班夫股权投资管理合伙企业（有限合伙）	3,008,999.87	2024/1/4	2037/1/3	否[注6]、[注7]
程天乐、王奕戎、东莞市班夫股权投资管理合伙企业（有限合伙）	991,806.91	2024/2/5	2037/2/4	否[注6]、[注7]
程天乐	10,047,693.49	2024/11/1	2028/1/27	否[注8]

[注1]2024年6月18日，东莞市班夫企业管理合伙企业(有限合伙)与东莞银行股份有限公司东莞分行签署《最高额保证合同》，约定东莞市班夫企业管理合伙企业(有限合伙)



作为保证人,为公司欠付东莞银行股份有限公司东莞分行的循环额度贷款合同下的全部债务提供最高额为 18,900 万的连带保证责任

[注 2]2024 年 6 月 20 日,程天乐、王奕戎与东莞银行股份有限公司东莞分行签署《最高额保证合同》,约定程天乐、王奕戎作为保证人,为公司欠付东莞银行股份有限公司东莞分行的循环额度贷款合同下的全部债务提供最高额为 18,900 万的连带保证责任

[注 3]2022 年 8 月 9 日,程天乐、王奕戎与中国银行股份有限公司东莞分行签署《最高额保证合同》,约定程天乐、王奕戎作为保证人,为公司欠付中国银行股份有限公司东莞分行的流动资金借款合同下的全部债务提供最高额为 4,636 万的连带保证责任

[注 4]2022 年 8 月 9 日,东莞市班夫企业管理合伙企业(有限合伙)与中国银行股份有限公司东莞分行签署《最高额保证合同》,约定东莞市班夫企业管理合伙企业(有限合伙)作为保证人,为公司欠付中国银行股份有限公司东莞分行的流动资金借款合同下的全部债务提供最高额为 4,636 万的连带保证责任

[注 5]2023 年 10 月 12 日,程天乐与上海浦东发展银行股份有限公司东莞分行签署《最高额保证合同》,约定程天乐、王奕戎作为保证人,为公司欠付上海浦东发展银行股份有限公司东莞分行的流动资金贷款合同下的全部债务提供最高额为 3,000 万的连带保证责任。

[注 6]2023 年 5 月 10 日,东莞市班夫企业管理合伙企业(有限合伙)与东莞银行股份有限公司东莞分行签署《最高额保证合同》,约定东莞市班夫企业管理合伙企业(有限合伙)作为保证人,为公司欠付东莞银行股份有限公司东莞分行的固定资产贷款合同下的全部债务提供最高额为 13,400 万的连带保证责任

[注 7]2023 年 5 月 24 日,程天乐、王奕戎与东莞银行股份有限公司东莞分行签署《最高额保证合同》,约定程天乐、王奕戎作为保证人,为公司欠付东莞银行股份有限公司东莞分行的固定资产贷款合同下的全部债务提供最高额为 13,400 万的连带保证责任

[注 8]2024 年 7 月 18 日,程天乐与星展银行(中国)有限公司深圳分行签署《最高额保证合同》,约定程天乐作为保证人,为公司欠付星展银行(中国)有限公司深圳分行的借款合同下的全部债务提供最高额为 770 万美元的连带保证责任

4. 关键管理人员报酬

项 目	本期数	上年同期数
关键管理人员报酬	9,474,388.01	9,408,235.24

(三) 关联方应收应付款项

1. 应收关联方款项



项目名称	关联方	期末数		期初数	
		账面余额	坏账准备	账面余额	坏账准备
其他应收款					
	东莞启鑫实业投资有限公司	415,575.90	20,778.80	415,575.90	20,778.80
小 计		415,575.90	20,778.80	415,575.90	20,778.80
一年内到期的非流动资产					
	东莞启鑫实业投资有限公司	72,624.91	3,631.25	69,158.97	3,457.95
小 计		72,624.91	3,631.25	69,158.97	3,457.95
长期应收款					
	东莞启鑫实业投资有限公司	949,673.17	47,483.66	1,022,298.08	51,114.90
小 计		949,673.17	47,483.66	1,022,298.08	51,114.90

2. 应付关联方款项

项目名称	关联方	期末数	期初数
其他应付款			
	辛永宏	6,000.00	
小 计		6,000.00	
一年内到期的非流动负债			
	东莞启鑫实业投资有限公司	559,982.00	510,149.59
小 计		559,982.00	510,149.59
租赁负债			
	东莞启鑫实业投资有限公司	7,796,909.29	8,356,891.29
小 计		7,796,909.29	8,356,891.29

十二、股份支付

(一) 以权益结算的股份支付情况

项 目	本期数
授予日权益工具公允价值的确定方法和重要参数	按照收益法对公司股东全部权益评估



项 目	本期数
可行权权益工具数量的确定依据	按照授予数量确定
本期估计与上期估计有重大差异的原因	无
以权益结算的股份支付计入资本公积的累计金额	14,443,037.25

(二) 本期确认的股份支付费用总额

授予对象	以权益结算的股份支付费用	以现金结算的股份支付费用
管理人员	3,030,269.39	
销售人员	1,262,349.21	
合 计	4,292,618.60	

十三、承诺及或有事项

(一) 重要承诺事项

截至资产负债表日，本公司不存在需要披露的重要承诺事项。

(二) 或有事项

美国 CRICUT, INC. (以下简称 CRICUT) 于 2024 年 10 月 4 日在美国联邦犹他州地区法院针对公司提起诉讼，指控公司的三款产品侵犯其美国专利，案号为 2:24-cv-00745 (以下称 745 号地区法院案件)。CRICUT 在诉状中请求法院判定公司侵权且故意侵权成立，要求公司停止销售涉诉产品，并要求公司支付所谓侵权行为造成的损失以及 CRICUT 的律师费。CRICUT 于同日在美国国际贸易委员会 (即 US International Trade Commission, 以下简称 “ITC”) 对公司及多家共同被告提起诉讼，请求 ITC 针对涉诉产品发起 337 专利侵权调查并颁发有限排除令及禁售令。其中针对公司的起诉理由跟上述 745 号地区法院案件中的诉由一致。根据 ITC 委员会的最新信息，ITC 在 2024 年 12 月 6 日针对本案颁发立案决定书，公司有 21 天时间针对 CRICUT 的诉状进行初期答复，同时 3774 号 337 案件即进入正式的调查阶段。

根据境外律师 Leydig, Voit & Mayer, Ltd. 出具的专项说明，认为公司在 3774 号 337 调查案件和 745 号地区法院案件中的风险相对可控。公司可以通过 Consent Order 的方式单方要求 ITC 终止针对公司的 337 专利侵权调查。在 337 案件中，在公司同意停止销售涉诉产品的情况下，ITC 针对公司没有处罚的权力。因此，除停售涉诉产品之外，3774 号 337 案件对公司没有其它额外财务风险。对于 745 号地区法院案件，目前 CRICUT 索要和解金额为 7.5 万美金。按照以往经验，对于消费电子类产品，合理的和解金额一般是涉诉产品销售额的 5%-10%。因此预计通过谈判，公司和 CRICUT 最终会在 7.5 万美金或以下达成和解并终止地



区法院案件，认为在 745 号地区法院案件中大概率不会产生对公司不利的最终判决。公司按照预计和解金额确认预计负债并计入当期损益。

十四、资产负债表日后事项

截至本财务报告批准报出日，本公司不存在重要的需要披露的资产负债表日后事项。

十五、其他重要事项

（一）分部信息

本公司主要经营活动为为品牌商提供全方位的电子商务综合服务，主营业务包括互联网零售及分销业务。公司将此业务视作为一个整体实施管理、评估经营成果。因此，本公司无需披露分部信息。本公司收入分解信息详见本财务报表附注五(二)1 之说明。

十六、母公司财务报表主要项目注释

（一）母公司资产负债表项目注释

1. 应收账款

（1）账龄情况

账 龄	期末数	期初数
1 年以内	240,963,248.53	215,531,578.35
账面余额合计	240,963,248.53	215,531,578.35
减：坏账准备	43,339.26	34,381.03
账面价值合计	240,919,909.27	215,497,197.32

（2）坏账准备计提情况

1) 类别明细情况

种 类	期末数				
	账面余额		坏账准备		账面价值
	金额	比例 (%)	金额	计提 比例 (%)	
单项计提坏账准备					
按组合计提坏账准备	240,963,248.53	100.00	43,339.26	0.02	240,919,909.27
合 计	240,963,248.53	100.00	43,339.26	0.02	240,919,909.27



(续上表)

种 类	期初数				
	账面余额		坏账准备		账面价值
	金额	比例 (%)	金额	计提比例 (%)	
单项计提坏账准备					
按组合计提坏账准备	215,531,578.35	100.00	34,381.03	0.02	215,497,197.32
合 计	215,531,578.35	100.00	34,381.03	0.02	215,497,197.32

2) 采用组合计提坏账准备的应收账款

项 目	期末数		
	账面余额	坏账准备	计提比例 (%)
账龄组合	866,785.27	43,339.26	5.00
合并范围内关联方组合	240,096,463.26		
小 计	240,963,248.53	43,339.26	0.02

3) 采用账龄组合计提坏账准备的应收账款

账 龄	期末数		
	账面余额	坏账准备	计提比例 (%)
1 年以内	866,785.27	43,339.26	5.00
小 计	866,785.27	43,339.26	5.00

(3) 坏账准备变动情况

项 目	期初数	本期变动金额				期末数
		计提	收回或转回	核销	其他	
单项计提坏账准备						
按组合计提坏账准备	34,381.03	8,958.23				43,339.26
合 计	34,381.03	8,958.23				43,339.26

(4) 应收账款和合同资产金额前 5 名情况

单位名称	期末账面余额			占应收账款和合同资产期末余额合计数的比例 (%)	应收账款坏账准备和合同资产减值准备
	应收账款	合同资产	小 计		
SainStore (HK) Limited	217,702,306.57		217,702,306.57	90.35	



单位名称	期末账面余额			占应收账款 和合同资产 期末余额合 计数的比例 (%)	应收账款 坏账准备 和合同资 产减值准 备
	应收账款	合同资产	小 计		
东莞市踏燕电子科技有限公司	21,168,200.00		21,168,200.00	8.78	
东莞市栩晖电子商务有限公司	1,213,000.00		1,213,000.00	0.50	
东莞瑞红电子玩具有限公司	678,254.48		678,254.48	0.28	33,912.72
PodiuMax B.V.	126,792.37		126,792.37	0.05	6,339.62
小 计	240,888,553.42		240,888,553.42	99.96	40,252.34

2. 其他应收款

(1) 款项性质分类情况

款项性质	期末数	期初数
合并范围内关联方组合	14,392,888.15	11,283,374.30
押金保证金	619,839.94	634,839.94
应收暂付款	54,924.24	95,921.99
账面余额合计	15,067,652.33	12,014,136.23
减：坏账准备	33,738.21	36,538.09
账面价值合计	15,033,914.12	11,977,598.14

2) 账龄情况

账 龄	期末数	期初数
1 年以内	13,360,018.88	10,411,247.25
1-2 年	113,188.73	398,346.98
2-3 年	89,366.98	81,004.98
3 年以上	1,505,077.74	1,123,537.02
账面余额合计	15,067,652.33	12,014,136.23
减：坏账准备	33,738.21	36,538.09
账面价值合计	15,033,914.12	11,977,598.14

3) 坏账准备计提情况



① 类别明细情况

种 类	期末数				
	账面余额		坏账准备		账面价值
	金额	比例 (%)	金额	计提 比例 (%)	
单项计提坏账准备					
按组合计提坏账准备	15,067,652.33	100.00	33,738.21	0.22	15,033,914.12
合 计	15,067,652.33	100.00	33,738.21	0.22	15,033,914.12

(续上表)

种 类	期初数				
	账面余额		坏账准备		账面价值
	金额	比例 (%)	金额	计提 比例 (%)	
单项计提坏账准备					
按组合计提坏账准备	12,014,136.23	100.00	36,538.09	0.30	11,977,598.14
合 计	12,014,136.23	100.00	36,538.09	0.30	11,977,598.14

② 采用组合计提坏账准备的其他应收款

组合名称	期末数		
	账面余额	坏账准备	计提比例 (%)
合并范围内关联方组合	14,392,888.15		
押金保证金组合	619,839.94	30,992.00	5.00
账龄组合	54,924.24	2,746.21	5.00
其中：1年以内	54,924.24	2,746.21	5.00
小 计	15,067,652.33	33,738.21	0.32

4) 坏账准备变动情况

项 目	第一阶段	第二阶段	第三阶段	合 计
	未来12个月预期信用损失	整个存续期预期信用损失(未发生信用减值)	整个存续期预期信用损失(已发生信用减值)	
期初数	36,538.09			36,538.09
期初数在本期	---	---	---	
--转入第二阶段				



项 目	第一阶段	第二阶段	第三阶段	合 计
	未来 12 个月 预期信用损失	整个存续期预期 信用损失(未发生 信用减值)	整个存续期预期 信用损失(已 发生信用减值)	
--转入第三阶段				
--转回第二阶段				
--转回第一阶段				
本期计提	-2,799.88		32,750.87	29,950.99
本期收回或转回				
本期核销			32,750.87	32,750.87
其他变动				
期末数	33,738.21			33,738.21
期末坏账准备计 提比例(%)	0.22			0.22

5) 其他应收款金额前 5 名情况

单位名称	款项性质	期末账面余额	账龄	占其他应收款 余额的比例 (%)	期末坏账 准备
码尚智造(东莞) 科技有限公司	合并范围 内关联方 往来款	5,511,213.04	1 年以内	36.58	
东莞市踏燕电子 科技有限公司	合并范围 内关联方 往来款	5,012,404.65	1 年以内	33.27	
东莞市尚之睿信 息科技有限公司	合并范围 内关联方 往来款	2,768,917.68	1 年以内, 1-2 年	18.38	
东莞市睿景城科 技发展有限公司	合并范围 内关联方 往来款	528,214.00	3 年以上	3.51	
东莞市雷震工业 技术有限公司	合并范围 内关联方 往来款	505,000.00	3 年以上	3.35	
小 计		14,325,749.37		95.08	

3. 长期股权投资

(1) 明细情况



项 目	期末数			期初数		
	账面余额	减值准备	账面价值	账面余额	减值准备	账面价值
对子公司投资	23,294,682.09		23,294,682.09	19,267,899.59		19,267,899.59
合 计	23,294,682.09		23,294,682.09	19,267,899.59		19,267,899.59

(2) 对子公司投资

被投资单位	期初数		本期增减变动				期末数	
	账面价值	减值准备	追加投资	减少投资	计提减值准备	其他	账面价值	减值准备
东莞市尚之睿信息科技有限公司	5,702,142.27					331,000.24	6,033,142.51	
东莞市睿景城科技发展有限公司	5,148,404.86						5,148,404.86	
东莞市栩晖电子商务有限公司	3,312,000.00						3,312,000.00	
Sainstore (HK) Limited	849,352.46					271,782.26	1,121,134.72	
东莞市尚爵实业发展有限公司	1,796,000.00					-126,000.00	1,670,000.00	
玛尚智造(东莞)科技有限公司	10,000.00		5,000,000.00				5,010,000.00	
海尚初品信息技术有限公司	2,450,000.00			2,450,000.00				
沃热科技(东莞)有限公司			1,000,000.00				1,000,000.00	
小 计	19,267,899.59		6,000,000.00	2,450,000.00		476,782.50	23,294,682.09	

(二) 母公司利润表项目注释

1. 营业收入/营业成本

项 目	本期数	上年同期数
-----	-----	-------



	收入	成本	收入	成本
主营业务收入	477,789,244.87	316,684,539.08	504,400,381.15	360,929,696.54
其他业务收入	1,361,170.20	2,169,265.50	987,549.76	920,405.22
合 计	479,150,415.07	318,853,804.58	505,387,930.91	361,850,101.76
其中：与客户之间的合同产生的收入	478,122,688.26	318,116,016.42	504,400,381.15	360,929,696.54

2. 研发费用

项 目	本期数	上年同期数
职工薪酬	16,404,196.44	14,199,755.68
直接投入费用	1,550,527.65	1,277,036.60
折旧及摊销	909,592.22	562,497.17
其他	1,085,111.23	1,312,592.10
合 计	19,949,427.54	17,351,881.55

3. 投资收益

项 目	本期数	上年同期数
权益法核算的长期股权投资收益		-365,563.06
成本法核算的长期股权投资收益	510,000.00	3,530,000.00
处置长期股权投资产生的投资收益		-371,266.01
处置子公司产生的投资收益	-505,766.58	
处置交易性金融资产取得的投资收益	99,621.82	-1,882,965.00
合 计	103,855.24	910,205.93

十七、其他补充资料

(一) 非经常性损益

项 目	金额	说明
非流动性资产处置损益，包括已计提资产减值准备的冲销部分	-64,990.84	



计入当期损益的政府补助，但与公司正常经营业务密切相关、符合国家政策规定、按照确定的标准享有、对公司损益产生持续影响的政府补助除外	1,184,958.90	
除同公司正常经营业务相关的有效套期保值业务外，非金融企业持有金融资产和金融负债产生的公允价值变动损益以及处置金融资产和金融负债产生的损益	495,799.44	
计入当期损益的对非金融企业收取的资金占用费		
委托他人投资或管理资产的损益		
对外委托贷款取得的损益		
因不可抗力因素，如遭受自然灾害而产生的各项资产损失		
单独进行减值测试的应收款项减值准备转回		
企业取得子公司、联营企业及合营企业的投资成本小于取得投资时应享有被投资单位可辨认净资产公允价值产生的收益		
同一控制下企业合并产生的子公司期初至合并日的当期净损益		
非货币性资产交换损益		
债务重组损益		
企业因相关经营活动不再持续而发生的一次性费用，如安置职工的支出等		
因税收、会计等法律、法规的调整对当期损益产生的一次性影响		
因取消、修改股权激励计划一次性确认的股份支付费用		
对于现金结算的股份支付，在可行权日之后，应付职工薪酬的公允价值变动产生的损益		
采用公允价值模式进行后续计量的投资性房地产公允价值变动产生的损益		
交易价格显失公允的交易产生的收益		
与公司正常经营业务无关的或有事项产生的损益		
受托经营取得的托管费收入		
处置子公司产生的投资收益		
除上述各项之外的其他营业外收入和支出	-3,606,673.47	
其他符合非经常性损益定义的损益项目		
小 计	-1,990,905.97	
减：企业所得税影响数（所得税减少以“－”表示）	109,901.41	
少数股东权益影响额（税后）	194,972.54	



归属于母公司所有者的非经常性损益净额	-2,295,779.93	
--------------------	---------------	--

(二) 净资产收益率及每股收益

1. 明细情况

报告期利润	加权平均净资产收益率(%)	每股收益(元/股)	
		基本每股收益	稀释每股收益
归属于公司普通股股东的净利润	20.23	2.00	2.00
扣除非经常性损益后归属于公司普通股股东的净利润	20.67	2.05	2.05

2. 加权平均净资产收益率的计算过程

项 目		序号	本期数
归属于公司普通股股东的净利润		A	105,912,185.68
非经常性损益		B	-2,295,779.93
扣除非经常性损益后的归属于公司普通股股东的净利润		C=A-B	108,207,965.61
归属于公司普通股股东的期初净资产		D	477,201,514.21
发行新股或债转股等新增的、归属于公司普通股股东的净资产		E	
新增净资产次月起至报告期期末的累计月数		F	
回购或现金分红等减少的、归属于公司普通股股东的净资产		G	20,000,000.00
减少净资产次月起至报告期期末的累计月数		H	6
其他	外币报表折算差额	I1	2,075,460.64
	增加净资产次月起至报告期期末的累计月数	J1	6
	以权益结算的股份支付新增的归属于公司普通股股东净资产	I2	4,292,618.60
	增加净资产次月起至报告期期末的累计月数	J2	6
	购买少数股东股权增加的资本公积	I3	126,000.00
	增减净资产次月起至报告期期末的累计月数	J3	11
报告月份数		K	12
加权平均净资产		$L = D + A/2 + E \times F/K - G \times H/K \pm I \times J/K$	523,457,146.67
加权平均净资产收益率		$M = A/L$	20.23%
扣除非经常损益加权平均净资产收益率		$N = C/L$	20.67%



3. 基本每股收益和稀释每股收益的计算过程

(1) 基本每股收益的计算过程

项 目	序号	本期数
归属于公司普通股股东的净利润	A	105,912,185.68
非经常性损益	B	-2,295,779.93
扣除非经常性损益后的归属于公司普通股股东的净利润	C=A-B	108,207,965.61
期初股份总数	D	52,901,208.00
因公积金转增股本或股票股利分配等增加股份数	E	
发行新股或债转股等增加股份数	F	
增加股份次月起至报告期期末的累计月数	G	
因回购等减少股份数	H	
减少股份次月起至报告期期末的累计月数	I	
报告期缩股数	J	
报告期月份数	K	12
发行在外的普通股加权平均数	$L=D+E+F \times G/K-H \times I/K-J$	52,901,208.00
基本每股收益	$M=A/L$	2.00
扣除非经常损益基本每股收益	$N=C/L$	2.05

(2) 稀释每股收益的计算过程

稀释每股收益的计算过程与基本每股收益的计算过程相同。





会计师事务所

执业证书

名称：天健会计师事务所（特殊普通合伙）

首席合伙人：钟建国

主任会计师：

经营场所：浙江省杭州市西湖区灵隐街道西溪路128号

组织形式：特殊普通合伙

执业证书编号：330000001

批准执业文号：浙财会〔2011〕25号

批准执业日期：1998年11月21日设立，2011年6月28日转制

证书序号：0019886

说明

1、《会计师事务所执业证书》是证明持有人经财政部门依法审批，准予执行注册会计师法定业务的凭证。

2、《会计师事务所执业证书》记载事项发生变动的，应当向财政部门申请换发。

3、《会计师事务所执业证书》不得伪造、涂改、出租、出借、转让。

4、会计师事务所终止或执业许可注销的，应当向财政部门交回《会计师事务所执业证书》。

发证机关：

2024年 06月 20日

中华人民共和国财政部制

天健会计师事务所（特殊普通合伙）

本复印件仅供尚睿科技股份有限公司交健审（2025）7-632号报告后附之用，证明天健会计师事务所（特殊普通合伙）具有合法执业资格，他用无效且不得擅自外传。

4-1-247

第98页 共101页



营业执照

913300005793421213 (1/3)



扫描、编码登录“国家企业信用信息公示系统”了解更多登记、备案、许可、监管信息。

执行事务合伙人 钟建国

许可项目，注册会计业务（依法须经批准的项目，经相关部门批准后方可开展经营活动，具体经营项目以审批结果为准）。一般项目：企业管理咨询；企业管理咨询；税务服务；会议及展览服务；商务秘书服务；技术服务、技术开发、技术咨询、技术交流、技术转让、技术推广；数据处理服务；软件销售；软件开发；网络与信息安全软件开发；软件外包服务；信息系统集成服务；信息技术咨询服务；信息系统运行维护服务；安全咨询服务；公共安全管理咨询服务；互联网安全服务；业务培训（不含教育培训、职业技能培训等需取得许可的培训）；（除依法须经批准的项目外，凭营业执照依法自主开展经营活动）

浙江省杭州市西湖区灵隐街道西溪路128号

登记机关

2025 年 02 月 27 日



市场主... 于每... 至6月30日通过

国家市场监督管理总局监制

本复件仅供尚睿科技股份有限公司之健康（2025）7-632号报告后附之用，证明天健会计师事务所（特殊普通合伙）合法经营，不得擅自外传。

<p>证书编号: 330000015281 No. of Certificate</p> <p>批准注册协会: 广东省注册会计师协会 Authorized Institute of CPAs</p> <p>发证日期: 2014年 04月 13日 Date of Issuance /y /m /d</p>	<p>姓名: 卢玲玉 Full name</p> <p>性别: 女 Sex</p> <p>出生日期: 1985-08-08 Date of birth</p> <p>工作单位: 天健会计师事务所(特殊普通合伙) 广东分所 Working unit</p> <p>身份证号码: 441323198508085210 Identity card No.</p> 
<p>注册会计师工作单位变更事项登记 Registration of the Change of Working Unit by a CPA</p> <p>同意调出 Agree the holder to be transferred from</p> <p>事务所 CPAs</p> <p>转出协会盖章 Stamp of the transfer-out Institute of CPAs</p> <p>年 月 日 /y /m /d</p> <p>同意调入 Agree the holder to be transferred to</p> <p>事务所 CPAs</p> <p>转入协会盖章 Stamp of the transfer-in Institute of CPAs</p> <p>年 月 日 /y /m /d</p> <p>12</p>	<p>年度检验登记 Annual Renewal Registration</p> <p>本证书经检验合格, 继续有效一年。 This certificate is valid for another year after this renewal.</p>  <p>年 月 日 /y /m /d</p>

本复印件仅供尚睿科技股份有限公司天健审(2025) 7-632号报告后附之用, 证明卢玲玉是中国注册会计师, 他用无效且不得擅自外传。



<p>证书编号: No. of Certificate</p> <p>330000012466</p> <p>批准注册协会: Authorized Institute of CPAs</p> <p>广东省注册会计师协会</p> <p>发证日期: Date of Issuance</p> <p>2022 年 03 月 31 日</p>	<p>姓名 Full name</p> <p>关瑞雯</p> <p>性别 Sex</p> <p>女</p> <p>出生日期 Date of birth</p> <p>1992-09-18</p> <p>工作单位 Working unit</p> <p>天健会计师事务所 (特殊普通合伙)广东分所</p> <p>身份证号码 Identity card No.</p> <p>440181199209184522</p> 
<p>注册会计师工作单位变更事项登记 Registration of the Change of Working Unit by a CPA</p> <p>同意调出 Agree the holder to be transferred from</p> <p>事务所 CPAs</p> <p>转出协会盖章 Stamp of the transfer-out Institute of CPAs</p> <p>年 月 日 /y /m /d</p> <p>同意调入 Agree the holder to be transferred to</p> <p>事务所 CPAs</p> <p>转入协会盖章 Stamp of the transfer-in Institute of CPAs</p> <p>年 月 日 /y /m /d</p>	<p>年度检验登记 Annual Renewal Registration</p> <p>本证书经检验合格，继续有效一年。 This certificate is valid for another year after this renewal.</p>  <p>年 月 日 /y /m /d</p>


本复印件仅供尚睿科技股份有限公司天健审(2025)7-632号报告后附之用，证明关瑞雯是中国注册会计师，他用无效且不得擅自外传。



尚睿科技股份有限公司
2025年1-6月合并审计报告

目 录

一、审计报告	第 1—3 页
二、财务报表	第 4—11 页
(一) 合并资产负债表	第 4 页
(二) 母公司资产负债表	第 5 页
(三) 合并利润表	第 6 页
(四) 母公司利润表	第 7 页
(五) 合并现金流量表	第 8 页
(六) 母公司现金流量表	第 9 页
(七) 合并所有者权益变动表	第 10 页
(八) 母公司所有者权益变动表	第 11 页
三、财务报表附注	第 12—93 页
四、验资证书复印件	第 94—97 页



审 计 报 告

天健审〔2025〕7-714号

尚睿科技股份有限公司全体股东:

一、审计意见

我们审计了尚睿科技股份有限公司(以下简称尚睿科技公司)财务报表,包括2025年6月30日的合并及母公司资产负债表,2025年1-6月的合并及母公司利润表、合并及母公司现金流量表、合并及母公司所有者权益变动表,以及相关财务报表附注。

我们认为,后附的财务报表在所有重大方面按照企业会计准则的规定编制,公允反映了尚睿科技公司2025年6月30日的合并及母公司财务状况,以及2025年1-6月的合并及母公司经营成果和现金流量。

二、形成审计意见的基础

我们按照中国注册会计师审计准则的规定执行了审计工作。审计报告的“注册会计师对财务报表审计的责任”部分进一步阐述了我们在这些准则下的责任。按照中国注册会计师职业道德守则,我们独立于尚睿科技公司,并履行了职业道德方面的其他责任。我们相信,我们获取的审计证据是充分、适当的,为发表审计意见提供了基础。

三、管理层和治理层对财务报表的责任

尚睿科技公司管理层(以下简称管理层)负责按照企业会计准则的规定编制财务报表,使其实现公允反映,并设计、执行和维护必要的内部控制,以使财务



报表不存在由于舞弊或错误导致的重大错报。

在编制财务报表时，管理层负责评估尚睿科技公司的持续经营能力，披露与持续经营相关的事项（如适用），并运用持续经营假设，除非计划进行清算、终止运营或别无其他现实的选择。

尚睿科技公司治理层（以下简称治理层）负责监督尚睿科技公司的财务报告过程。

四、注册会计师对财务报表审计的责任

我们的目标是对财务报表整体是否不存在由于舞弊或错误导致的重大错报获取合理保证，并出具包含审计意见的审计报告。合理保证是高水平的保证，但并不能保证按照审计准则执行的审计在某一重大错报存在时总能发现。错报可能由于舞弊或错误导致，如果合理预期错报单独或汇总起来可能影响财务报表使用者依据财务报表作出的经济决策，则通常认为错报是重大的。

在按照审计准则执行审计工作的过程中，我们运用职业判断，并保持职业怀疑。同时，我们也执行以下工作：

（一）识别和评估由于舞弊或错误导致的财务报表重大错报风险，设计和实施审计程序以应对这些风险，并获取充分、适当的审计证据，作为发表审计意见的基础。由于舞弊可能涉及串通、伪造、故意遗漏、虚假陈述或凌驾于内部控制之上，未能发现由于舞弊导致的重大错报的风险高于未能发现由于错误导致的重大错报的风险。

（二）了解与审计相关的内部控制，以设计恰当的审计程序，但目的并非对内部控制的有效性发表意见。

（三）评价管理层选用会计政策的恰当性和作出会计估计及相关披露的合理性。

（四）对管理层使用持续经营假设的恰当性得出结论。同时，根据获取的审计证据，就可能导致对尚睿科技公司持续经营能力产生重大疑虑的事项或情况是否存在重大不确定性得出结论。如果我们得出结论认为存在重大不确定性，审计准则要求我们在审计报告中提请报表使用者注意财务报表中的相关披露；如果披



露不充分，我们应当发表非无保留意见。我们的结论基于截至审计报告日可获得的信息。然而，未来的事项或情况可能导致尚睿科技公司不能持续经营。

（五）评价财务报表的总体列报、结构和内容，并评价财务报表是否公允反映相关交易和事项。

（六）就尚睿科技公司中实体或业务活动的财务信息获取充分、适当的审计证据，以对财务报表发表审计意见。我们负责指导、监督和执行集团审计，并对审计意见承担全部责任。

我们与治理层就计划的审计范围、时间安排和重大审计发现等事项进行沟通，包括沟通我们在审计中识别出的值得关注的内部控制缺陷。

天健会计师事务所（特殊普通合伙）



中国注册会计师：

卢玲玉



中国注册会计师：

牛春军



二〇二五年八月二十七日





合并资产负债表

2025年6月30日

编制单位：海泰科技股份有限公司

会合01表
单位：人民币元

资产	注释	期末数	上年年末数	负债和所有者权益 (或股东权益)	注释	期末数	上年年末数
流动资产：				流动负债：			
货币资金	1	117,528,424.44	292,560,623.56	短期借款	21	10,026,097.81	48,678,961.13
结算备付金				向中央银行借款			
拆出资金				拆入资金			
交易性金融资产	2	12,356,285.71	5,016,294.52	交易性金融负债	22	17,542.00	
衍生金融资产				衍生金融负债			
应收票据				应付票据			
应收账款	3	17,196,626.59	19,453,434.60	应付账款	23	53,959,506.72	88,361,759.28
应收款项融资				预收款项	24	933,486.22	1,033,486.24
预付款项	4	42,110,394.90	39,958,919.64	合同负债	25	20,512,615.37	12,600,930.73
应收保费				卖出回购金融资产款			
应收分保账款				吸收存款及同业存放			
应收分保合同准备金				代理买卖证券款			
其他应收款	5	10,479,606.91	25,205,253.93	代理承销证券款			
买入返售金融资产				应付职工薪酬	26	10,467,507.35	21,818,426.24
存货	6	381,398,810.29	316,616,056.05	应交税费	27	23,018,858.84	40,863,021.48
其中：数据资源				其他应付款	28	33,574,452.12	31,235,238.44
合同资产				应付手续费及佣金			
持有待售资产				应付分保账款			
一年内到期的非流动资产	7	202,892.08	326,737.60	持有待售负债			
其他流动资产	8	38,910,802.12	37,641,626.36	一年内到期的非流动负债	29	11,589,289.93	10,062,469.52
流动资产合计		620,183,843.04	736,778,946.26	其他流动负债	30	4,106,676.49	29,543,916.26
				流动负债合计		168,206,032.85	284,198,199.32
				非流动负债：			
				保险合同准备金			
				长期借款	31	42,483,477.88	44,139,834.63
				应付债券			
				其中：优先股			
				永续债			
				租赁负债	32	55,091,901.55	62,066,878.77
非流动资产：				长期应付款			
发放贷款和垫款				长期应付职工薪酬			
债权投资				预计负债	33	357,930.00	539,130.00
其他债权投资				递延收益	34	2,205,128.20	2,486,633.92
长期应收款	9	2,971,112.64	5,250,683.57	递延所得税负债	18		
长期股权投资				其他非流动负债			
其他权益工具投资	10	400,000.00	400,000.00	非流动负债合计		100,138,437.63	109,232,477.32
其他非流动金融资产				负债合计		268,344,470.48	393,430,676.64
投资性房地产	11	50,530,259.57	50,467,927.59	所有者权益(或股东权益)：			
固定资产	12	87,485,125.28	78,187,015.64	实收资本(或股本)	35	52,901,208.00	52,901,208.00
在建工程	13	327,772.00	4,652,293.58	其他权益工具			
生产性生物资产				其中：优先股			
油气资产				永续债			
使用权资产	14	54,005,964.31	59,676,511.04	资本公积	36	152,681,131.76	150,282,348.85
无形资产	15	30,281,575.95	13,793,450.76	减：库存股			
其中：数据资源				其他综合收益	37	8,919,138.88	9,558,302.82
开发支出				专项储备			
其中：数据资源				盈余公积	38	26,450,604.00	26,450,604.00
商誉	16			一般风险准备			
长期待摊费用	17	9,667,969.63	10,255,320.82	未分配利润	39	353,269,966.66	330,415,315.46
递延所得税资产	18	15,735,601.70	16,894,133.54	归属于母公司所有者权益合计		594,222,049.30	569,607,779.13
其他非流动资产	19	124,135.85	139,246.88	少数股东权益		9,146,840.19	13,457,073.91
非流动资产合计		251,529,516.93	239,716,583.42	所有者权益合计		603,368,889.49	583,064,853.04
资产总计		871,713,359.97	976,495,529.68	负债和所有者权益总计		871,713,359.97	976,495,529.68

法定代表人：

主管会计工作的负责人：

会计机构负责人：

程乐

王印文

谭娟





母公司资产负债表

2025年6月30日

会企01表
单位:人民币元

资产	注释 号	期末数	上年年末数	负债和所有者权益	注释 号	期末数	上年年末数
流动资产:				流动负债:			
货币资金		42,082,010.04	113,585,339.35	短期借款		10,026,097.81	38,631,267.64
交易性金融资产		177,200.00		交易性金融负债		17,542.00	
衍生金融资产				衍生金融负债			
应收票据				应付票据			
应收账款	1	233,365,513.62	240,919,909.27	应付账款		4,078,975.70	21,323,068.33
应收款项融资				预收款项			
预付款项		18,939,193.81	14,833,222.84	合同负债			
其他应收款	2	15,468,419.53	15,033,914.12	应付职工薪酬		6,030,140.49	15,246,361.26
存货		36,495,449.34	29,771,554.15	应交税费		5,342,615.09	13,924,672.12
其中:数据资源				其他应付款		30,319,723.65	24,302,312.23
合同资产				持有待售负债			
持有待售资产				一年内到期的非流动负债		3,758,040.81	2,274,587.64
一年内到期的非流动资产				其他流动负债		10,504.56	48,896.32
其他流动资产		18,703,470.65	24,159,548.59	流动负债合计		59,583,640.11	115,751,165.54
流动资产合计		365,231,256.99	438,303,488.32	非流动负债:			
非流动资产:				长期借款		42,483,477.88	44,139,834.63
债权投资				应付债券			
其他债权投资				其中:优先股			
长期应收款				永续债			
长期股权投资	3	24,087,815.58	23,294,682.09	租赁负债		15,735,077.45	17,139,475.63
其他权益工具投资		400,000.00	400,000.00	长期应付款			
其他非流动金融资产				长期应付职工薪酬			
投资性房地产		49,952,145.21	50,467,927.59	预计负债		357,930.00	539,130.00
固定资产		84,207,482.63	76,990,292.05	递延收益			
在建工程		327,772.00	3,804,587.16	递延所得税负债			
生产性生物资产				其他非流动负债			
油气资产				非流动负债合计		58,576,485.33	61,818,440.26
使用权资产		15,070,455.41	16,460,664.91	负债合计		118,160,125.44	177,569,605.80
无形资产		30,281,575.95	13,793,450.76	所有者权益(或股东权益):			
其中:数据资源				实收资本(或股本)		52,901,208.00	52,901,208.00
开发支出				其他权益工具			
其中:数据资源				其中:优先股			
商誉				永续债			
长期待摊费用		1,798,099.72	2,469,933.36	资本公积		152,937,569.69	150,538,786.78
递延所得税资产		396,247.92	416,511.72	减:库存股			
其他非流动资产		124,135.85	139,246.88	其他综合收益			
非流动资产合计		206,645,730.27	188,237,296.52	专项储备			
资产总计		571,876,987.26	626,540,784.84	盈余公积		26,450,604.00	26,450,604.00
				未分配利润		221,427,480.13	219,080,580.26
				所有者权益合计		483,716,861.82	448,971,179.04
				负债和所有者权益总计		571,876,987.26	626,540,784.84

法定代表人:

程天

主管会计工作的负责人:

王辉

会计机构负责人:

谭娟



合并利润表

2025年1-6月

会合02表

单位：人民币元

编制单位：商泽科技股份有限公司

项	注释号	本期数	上年同期数
一、营业总收入	1	608,101,377.31	526,634,344.40
其中：营业收入	1	608,101,377.31	526,634,344.40
利息收入			
已赚保费			
手续费及佣金收入			
二、营业总成本		547,567,944.84	467,046,834.42
其中：营业成本	1	330,237,216.21	290,900,741.86
利息支出			
手续费及佣金支出			
退保金			
赔付支出净额			
提取保险责任准备金净额			
保单红利支出			
分保费用			
税金及附加	2	730,713.26	178,207.83
销售费用	3	161,007,736.05	136,876,077.13
管理费用	4	35,785,812.91	28,009,718.96
研发费用	5	16,381,866.64	11,169,606.04
财务费用	6	3,424,599.77	-87,517.40
其中：利息费用		2,478,984.54	2,650,821.43
利息收入		1,421,380.88	1,896,413.22
加：其他收益	7	482,551.51	508,645.77
投资收益（损失以“-”号填列）	8	-85,296.96	-405,345.70
其中：对联营企业和合营企业的投资收益			
以摊余成本计量的金融资产终止确认收益			
汇兑收益（损失以“-”号填列）			
净敞口套期收益（损失以“-”号填列）			
公允价值变动收益（损失以“-”号填列）	9	216,175.98	689,108.02
信用减值损失（损失以“-”号填列）	10	1,169,699.43	1,073,201.61
资产减值损失（损失以“-”号填列）	11	-13,582,539.17	-15,832,523.19
资产处置收益（损失以“-”号填列）	12	-1,261,426.67	
三、营业利润（亏损以“-”号填列）		47,472,596.59	45,620,596.49
加：营业外收入	13	389,618.09	185,927.36
减：营业外支出	14	1,007,385.42	227,480.68
四、利润总额（亏损总额以“-”号填列）		46,854,829.26	45,579,043.17
减：所得税费用	15	8,310,411.80	9,108,546.79
五、净利润（净亏损以“-”号填列）		38,544,417.46	36,470,496.38
（一）按经营持续性分类：			
1.持续经营净利润（净亏损以“-”号填列）		38,544,417.46	36,470,496.38
2.终止经营净利润（净亏损以“-”号填列）			
（二）按所有权归属分类：			
1.归属于母公司所有者的净利润（净亏损以“-”号填列）		42,854,651.18	36,381,374.60
2.少数股东损益（净亏损以“-”号填列）		-4,310,233.72	89,121.78
六、其他综合收益的税后净额		-639,163.94	832,181.68
归属于母公司所有者的其他综合收益的税后净额		-639,163.94	832,181.68
（一）不能重分类进损益的其他综合收益			
1.重新计量设定受益计划变动额			
2.权益法下不能转损益的其他综合收益			
3.其他权益工具投资公允价值变动			
4.企业自身信用风险公允价值变动			
5.其他			
（二）将重分类进损益的其他综合收益		-639,163.94	832,181.68
1.权益法下可转损益的其他综合收益			
2.其他债权投资公允价值变动			
3.金融资产重分类计入其他综合收益的金额			
4.其他债权投资信用减值准备			
5.现金流量套期储备			
6.外币财务报表折算差额		-639,163.94	832,181.68
7.其他			
归属于少数股东的其他综合收益的税后净额			
七、综合收益总额		37,905,253.52	37,302,678.06
归属于母公司所有者的综合收益总额		42,215,487.24	37,213,556.28
归属于少数股东的综合收益总额		-4,310,233.72	89,121.78
八、每股收益：			
（一）基本每股收益		0.81	0.69
（二）稀释每股收益		0.81	0.69

法定代表人：

主管会计工作的负责人：

会计机构负责人：





母公司利润表

2025年1-6月

会企02表

编制单位：尚泰科技股份有限公司

单位：人民币元

项目	注释号	本期数	上年同期数
一、营业收入	1	162,383,584.47	151,080,206.74
减：营业成本	1	93,788,593.52	109,495,358.22
税金及附加		683,220.36	104,052.29
销售费用		4,152,245.69	2,942,321.06
管理费用		22,843,213.87	18,411,844.17
研发费用	2	11,688,832.59	7,696,104.77
财务费用		2,790,621.80	-2,911,336.99
其中：利息费用		1,211,978.29	1,219,473.52
利息收入		1,349,174.20	1,796,886.54
加：其他收益		120,193.14	116,000.91
投资收益（损失以“-”号填列）	3	26,763.61	50,840.35
其中：对联营企业和合营企业的投资收益			
以摊余成本计量的金融资产终止确认收益			
净敞口套期收益（损失以“-”号填列）			
公允价值变动收益（损失以“-”号填列）		159,658.00	647,552.59
信用减值损失（损失以“-”号填列）		8,568.26	-29,780.57
资产减值损失（损失以“-”号填列）		-49,412.34	-76,259.47
资产处置收益（损失以“-”号填列）		113,378.73	
二、营业利润（亏损以“-”号填列）		26,816,006.04	16,050,217.03
加：营业外收入		367,350.31	485,672.12
减：营业外支出		437,669.63	20,500.00
三、利润总额（亏损总额以“-”号填列）		26,745,686.72	16,515,389.15
减：所得税费用		4,398,786.87	2,778,701.38
四、净利润（净亏损以“-”号填列）		22,346,899.85	13,736,687.77
（一）持续经营净利润（净亏损以“-”号填列）		22,346,899.85	13,736,687.77
（二）终止经营净利润（净亏损以“-”号填列）			
五、其他综合收益的税后净额			
（一）不能重分类进损益的其他综合收益			
1. 重新计量设定受益计划变动额			
2. 权益法下不能转损益的其他综合收益			
3. 其他权益工具投资公允价值变动			
4. 企业自身信用风险公允价值变动			
5. 其他			
（二）将重分类进损益的其他综合收益			
1. 权益法下可转损益的其他综合收益			
2. 其他债权投资公允价值变动			
3. 金融资产重分类计入其他综合收益的金额			
4. 其他债权投资信用减值准备			
5. 现金流量套期储备			
6. 外币财务报表折算差额			
7. 其他			
六、综合收益总额		22,346,899.85	13,736,687.77
七、每股收益：			
（一）基本每股收益			
（二）稀释每股收益			

法定代表人：

主管会计工作的负责人：

会计机构负责人：

天程
程乐

王军
王印文

谭娟
谭娟





合并现金流量表

2025年1-6月

编制单位：尚睿科技股份有限公司

会合03表

单位：人民币元

	注释号	本期数	上年同期数
一、经营活动产生的现金流量：			
销售商品、提供劳务收到的现金		599,346,454.84	538,899,430.00
客户存款和同业存放款项净增加额			
向中央银行借款净增加额			
向其他金融机构拆入资金净增加额			
收到原保险合同保费取得的现金			
收到再保业务现金净额			
保户储金及投资款净增加额			
收取利息、手续费及佣金的现金			
拆入资金净增加额			
回购业务资金净增加额			
代理买卖证券收到的现金净额			
收到的税费返还		19,614,746.59	19,031,604.95
收到其他与经营活动有关的现金	2(1)	22,593,044.79	11,339,453.48
经营活动现金流入小计		641,554,246.23	569,270,488.43
购买商品、接受劳务支付的现金		460,630,258.62	390,835,457.22
客户贷款及垫款净增加额			
存放中央银行和同业款项净增加额			
支付原保险合同赔付款项的现金			
拆出资金净增加额			
支付利息、手续费及佣金的现金			
支付保单红利的现金			
支付给职工以及为职工支付的现金		61,292,759.24	51,710,079.88
支付的各项税费		40,584,658.10	26,818,817.35
支付其他与经营活动有关的现金	2(2)	161,938,691.04	136,246,690.54
经营活动现金流出小计		724,446,366.99	605,611,044.99
经营活动产生的现金流量净额		-82,892,120.77	-36,340,556.56
二、投资活动产生的现金流量：			
收回投资收到的现金	1(1)	10,990,000.00	169,000,000.00
取得投资收益收到的现金		59,236.52	569,552.49
处置固定资产、无形资产和其他长期资产收回的现金净额		14,800.00	
处置子公司及其他营业单位收到的现金净额			
收到其他与投资活动有关的现金	2(3)	188,208,107.98	241,400,555.10
投资活动现金流入小计		199,272,144.50	410,970,107.59
购建固定资产、无形资产和其他长期资产支付的现金	1(2)	42,890,101.23	14,887,596.10
投资支付的现金	1(3)	18,262,538.96	193,951,416.38
质押贷款净增加额			
取得子公司及其他营业单位支付的现金净额			
支付其他与投资活动有关的现金	2(4)	129,245,400.00	179,593,987.46
投资活动现金流出小计		190,398,040.19	388,432,999.94
投资活动产生的现金流量净额		8,874,104.31	22,537,107.65
三、筹资活动产生的现金流量：			
吸收投资收到的现金			
其中：子公司吸收少数股东投资收到的现金			
取得借款收到的现金		36,000.00	11,097,506.03
收到其他与筹资活动有关的现金	2(5)	17,650,833.47	
筹资活动现金流入小计		17,686,833.47	11,097,506.03
偿还债务支付的现金		38,938,005.41	51,045,475.17
分配股利、利润或偿付利息支付的现金		1,376,587.75	21,378,580.66
其中：子公司支付给少数股东的股利、利润			490,000.00
支付其他与筹资活动有关的现金	2(6)	6,735,941.49	5,822,849.44
筹资活动现金流出小计		47,050,534.65	78,246,905.27
筹资活动产生的现金流量净额		-29,363,701.18	-67,149,399.24
四、汇率变动对现金及现金等价物的影响		3,574,506.19	4,488,843.03
五、现金及现金等价物净增加额		-99,807,211.44	-76,464,005.12
加：期初现金及现金等价物余额		202,918,618.90	155,660,311.80
六、期末现金及现金等价物余额		103,111,407.46	79,196,306.68

法定代表人：

主管会计工作的负责人：

会计机构负责人：

程乐

王印文

谭娟



母公司现金流量表

2025年1-6月

会企03表

编制单位：尚睿科技股份有限公司

单位：人民币元

项 目	注释号	本期数	上年同期数
一、经营活动产生的现金流量：			
销售商品、提供劳务收到的现金		168,699,688.91	202,070,264.55
收到的税费返还		13,496,087.06	11,614,179.86
收到其他与经营活动有关的现金		3,926,690.56	14,603,378.41
经营活动现金流入小计		186,122,466.53	228,287,822.82
购买商品、接受劳务支付的现金		120,119,451.84	158,599,394.05
支付给职工以及为职工支付的现金		38,287,155.70	25,919,900.47
支付的各项税费		13,083,056.76	10,858,997.33
支付其他与经营活动有关的现金		16,017,620.65	17,039,079.34
经营活动现金流出小计		187,507,284.95	212,417,371.19
经营活动产生的现金流量净额		-1,384,818.42	15,870,451.63
二、投资活动产生的现金流量：			
收回投资收到的现金		1,787,802.57	166,944,233.42
取得投资收益收到的现金		1,200.00	1,053,842.90
处置固定资产、无形资产和其他长期资产收回的现金净额		14,800.00	
处置子公司及其他营业单位收到的现金净额			
收到其他与投资活动有关的现金		190,982,241.98	241,085,411.10
投资活动现金流入小计		192,786,044.55	409,083,487.42
购建固定资产、无形资产和其他长期资产支付的现金		38,065,846.71	13,951,054.73
投资支付的现金		2,192,238.96	185,046,290.00
取得子公司及其他营业单位支付的现金净额			
支付其他与投资活动有关的现金		130,745,400.00	179,593,987.46
投资活动现金流出小计		171,003,485.67	378,591,332.19
投资活动产生的现金流量净额		21,782,558.88	30,492,155.23
三、筹资活动产生的现金流量：			
吸收投资收到的现金			
取得借款收到的现金		36,000.00	7,097,506.03
收到其他与筹资活动有关的现金		17,650,833.47	
筹资活动现金流入小计		17,686,833.47	7,097,506.03
偿还债务支付的现金		28,941,129.37	43,045,475.17
分配股利、利润或偿付利息支付的现金		1,304,110.39	20,833,196.92
支付其他与筹资活动有关的现金		1,208,122.60	1,836,122.56
筹资活动现金流出小计		31,453,362.36	65,714,794.65
筹资活动产生的现金流量净额		-13,766,528.89	-58,617,288.62
四、汇率变动对现金及现金等价物的影响		-2,905,922.56	2,364,556.57
五、现金及现金等价物净增加额		3,725,289.01	-9,890,125.19
加：期初现金及现金等价物余额		23,998,955.54	37,355,325.67
六、期末现金及现金等价物余额		27,724,244.55	27,465,200.48

法定代表人：

主管会计工作的负责人：

会计机构负责人：

程

王 文 印

谭 娟





合并所有者权益变动表

2022年1-6月

项目	本期数										上期同期数									
	归属于母公司所有者权益					归属于母公司所有者权益					归属于母公司所有者权益					归属于母公司所有者权益				
	实收资本 (或股本)	资本公积	减：库存股	其他综合收益	专项储备	盈余公积	未分配利润	少数股东权益	所有者权益合计	实收资本 (或股本)	资本公积	减：库存股	其他综合收益	专项储备	盈余公积	未分配利润	少数股东权益	所有者权益合计	实收资本 (或股本)	资本公积
一、上年年末余额	32,961,208.00	134,382,208.00		8,538,302.42		26,135,404.00	338,415,316.46	13,457,475.91	509,564,802.91	32,961,208.00	134,382,208.00		7,482,812.18		23,296,721.40	397,392,802.73	13,381,402.00	498,384,329.11		
加：会计政策变更																				
前期差错更正																				
同一控制下企业合并																				
其他																				
二、本年年末余额	32,961,208.00	134,382,208.00		8,538,302.42		26,135,404.00	338,415,316.46	13,457,475.91	509,564,802.91	32,961,208.00	134,382,208.00		7,482,812.18		23,296,721.40	397,392,802.73	13,381,402.00	498,384,329.11		
三、本期增减变动金额（减少以“-”号填列）		2,396,792.14		-629,143.94			22,454,431.20	-4,316,431.72	29,504,476.18		2,396,792.14		-629,143.94			16,381,374.00	-188,428.22	16,854,471.40		
（一）综合收益总额				-629,143.94			22,454,431.20	-4,316,431.72	27,488,232.52							16,381,374.00	-188,428.22	16,854,471.40		
（二）所有者投入和减少资本		2,396,792.14							2,396,792.14		2,396,792.14									
1.所有者投入的普通股																				
2.其他权益工具持有者投入资本																				
3.股份支付计入所有者权益的金额																				
4.其他		2,396,792.14							2,396,792.14		2,396,792.14									
（三）利润分配																				
1.提取盈余公积																				
2.提取一般风险准备																				
3.对所有者（或股本）的分配																				
4.其他																				
（四）所有者权益内部结转																				
1.资本公积转增资本（或股本）																				
2.盈余公积转增资本（或股本）																				
3.盈余公积弥补亏损																				
4.设定受益计划变动额结转留存收益																				
5.其他综合收益结转留存收益																				
6.其他																				
（五）专项储备																				
1.本期提取																				
2.本期使用																				
（六）其他																				
四、本期期末余额	32,961,208.00	136,778,999.14		7,909,158.48		26,135,404.00	360,869,747.66	9,141,044.19	603,348,809.91	32,961,208.00	136,778,999.14		6,853,668.24		23,296,721.40	413,774,176.73	13,192,973.78	620,417,805.11		

王曾会计工作负责人：王曾

王曾会计工作负责人：王曾

王曾会计工作负责人：王曾

王曾会计工作负责人：王曾

王曾会计工作负责人：王曾

王曾会计工作负责人：王曾

母公司所有者权益变动表

2025年1-6月

单位：人民币元

上海同致数																		
上年同期数																		
本期数																		
上期数																		
本期数																		
上期数																		
本期数																		
上期数																		
本期数																		
上期数																		
本期数																		
上期数																		
本期数																		
上期数																		
本期数																		
上期数																		
本期数																		
上期数																		
本期数																		
上期数																		
本期数																		
上期数																		
本期数																		
上期数																		
本期数																		
上期数																		
本期数																		
上期数																		
本期数																		
上期数																		
本期数																		
上期数																		
本期数																		
上期数																		
本期数																		
上期数																		
本期数																		
上期数																		
本期数																		
上期数																		
本期数																		
上期数																		
本期数																		
上期数																		
本期数																		
上期数																		
本期数																		
上期数																		
本期数																		
上期数																		
本期数																		
上期数																		
本期数																		
上期数																		
本期数																		
上期数																		
本期数																		
上期数																		
本期数																		
上期数																		
本期数																		
上期数																		
本期数																		
上期数																		
本期数																		
上期数																		
本期数																		
上期数																		
本期数																		
上期数																		
本期数																		
上期数																		
本期数																		
上期数																		
本期数																		
上期数																		
本期数																		
上期数																		
本期数																		
上期数																		
本期数																		
上期数																		
本期数																		
上期数																		
本期数																		
上期数																		
本期数																		
上期数																		
本期数																		
上期数																		
本期数																		
上期数																		
本期数																		
上期数																		
本期数																		
上期数																		
本期数																		
上期数																		
本期数																		
上期数																		
本期数																		
上期数																		
本期数																		
上期数																		
本期数																		
上期数																		
本期数																		
上期数																		
本期数																		
上期数																		
本期数																		
上期数																		
本期数																		
上期数																		
本期数																		
上期数																		
本期数																		
上期数																		
本期数																		
上期数																		
本期数																		
上期数																		
本期数																		
上期数																		
本期数																		
上期数																		
本期数																		
上期数																		
本期数																		
上期数																		
本期数																		
上期数																		
本期数																		
上期数																		
本期数																		
上期数																		
本期数																		
上期数																		
本期数																		
上期数																		
本期数																		
上期数																		
本期数																		
上期数																		
本期数																		
上期数																		
本期数																		
上期数																		
本期数																		
上期数																		
本期数																		
上期数																		
本期数																		
上期数																		
本期数																		
上期数																		
本期数																		
上期数																		
本期数																		
上期数																		
本期数																		
上期数																		
本期数																		
上期数																		
本期数																		
上期数																		
本期数																		
上期数																		
本期数																		
上期数																		
本期数																		
上期数																		
本期数																		
上期数																		
本期数																		
上期数																		
本期数																		
上期数																		
本期数																		
上期数																		
本期数																		
上期数																		
本期数																		
上期数																		
本期数																		
上期数																		
本期数																		
上期数																		
本期数																		
上期数																		
本期数																		
上期数																		
本期数																		
上期数																		
本期数																		
上期数																		
本期数																		
上期数																		
本期数																		
上期数																		
本期数																		
上期数																		
本期数																		
上期数																		
本期数																		
上期数																		
本期数																		
上期数																		
本期数																		
上期数																		
本期数																		
上期数																		
本期数																		
上期数																		
本期数																		
上期数																		
本期数																		
上期数																		
本期数																		
上期数																		
本期数																		
上期数																		
本期数																		
上期数																		
本期数																		
上期数																		
本期数																		
上期数																		
本期数																		
上期数																		
本期数																		
上期数																		
本期数																		
上期数																		
本期数																		
上期数																		
本期数																		
上期数																		
本期数																		
上期数																		
本期数																		
上期数																		
本期数																		
上期数																		
本期数																		
上期数																		
本期数																		
上期数																		
本期数																		
上期数																		
本期数																		
上期数																		
本期数																		
上期数																		
本期数																		
上期数																		
本期数																		
上期数																		
本期数																		
上期数																		
本期数																		
上期数																		
本期数																		
上期数																		
本期数																		
上期数																		
本期数																		
上期数																		
本期数																		
上期数																		
本期数																		
上期数																		
本期数																		
上期数																		
本期数																		
上期数																		
本期数																		
上期数																		
本期数																		
上期数																		
本期数																		
上期数																		
本期数																		
上期数																		
本期数																		
上期数																		
本期数																		
上期数																		
本期数																		
上期数																		
本期数																		
上期数																		
本期数																		
上期数																		
本期数																		
上期数																		
本期数																		
上期数																		
本期数																		
上期数																		
本期数																		
上期数																		
本期数																		
上期数																		
本期数																		
上期数																		
本期数																		
上期数																		
本期数																		
上期数																		
本期数																		
上期数																		
本期数																		
上期数																		
本期数																		
上期数																		
本期数																		
上期数																		
本期数																		
上期数																		
本期数																		
上期数																		
本期数																		
上期数																		
本期数																		
上期数																		
本期数																		
上期数																		
本期数																		
上期数																		
本期数																		
上期数																		
本期数																		
上期数																		
本期数																		
上期数																		
本期数																		
上期数																		
本期数																		
上期数																		
本期数																		
上期数																		
本期数																		
上期数																		
本期数																		
上期数																		
本期数																		
上期数																		
本期数																		
上期数																		
本期数																		
上期数																		
本期数																		
上期数																		
本期数																		
上期数																		
本期数																		
上期数																		
本期数																		
上期数																		
本期数																		
上期数																		
本期数																		
上期数																		
本期数																		
上期数																		
本期数																		
上期数																		
本期数																		
上期数																		
本期数																		
上期数																		
本期数																		
上期数																		
本期数																		
上期数																		
本期数																		
上期数																		
本期数																		
上期数																		
本期数																		
上期数																		
本期数																		
上期数																		
本期数																		
上期数																		
本期数																		
上期数																		
本期数																		
上期数																		
本期数																		
上期数																		
本期数																		
上期数																		
本期数																		
上期数																		
本期数																		
上期数																		
本期数																		
上期数																		
本期数																		
上期数																		
本期数																		
上期数																		
本期数																		
上期数																		
本期数																		
上期数																		
本期数																		
上期数																		
本期数																		
上期数																		
本期数																		
上期数																		
本期数																		
上期数																		
本期数																		
上期数																		
本期数																		
上期数																		
本期数																		
上期数																		
本期数																		
上期数																		
本期数																		
上期数																		
本期数																		
上期数																		
本期数																		
上期数																		
本期数																		
上期数																		
本期数																		
上期数																		
本期数																		
上期数																		
本期数																		
上期数																		
本期数																		
上期数																		
本期数																		
上期数																		
本期数																		
上期数																		
本期数																		
上期数																		
本期数																		
上期数																		
本期数																		
上期数																		
本期数																		
上期数																		
本期数																		
上期数																		
本期数																		
上期数																		
本期数																		
上期数																		
本期数																		
上期数																		
本期数																		
上期数																		
本期数																		
上期数																		
本期数																		
上期数																		
本期数																		
上期数																		
本期数																		
上期数																		
本期数																		
上期数																		
本期数																		
上期数																		
本期数																		
上期数																		

批准代表人：

主管会计工作负责人：

会计机构负责人：

刘立天

王如辉

谭如



尚睿科技股份有限公司

财务报表附注

2025 年 1—6 月

金额单位：人民币元

一、公司基本情况

尚睿科技股份有限公司(以下简称公司或本公司)前身系原东莞市尚睿电子商务有限公司(以下简称尚睿电子商务),尚睿电子商务系由程天乐、刘贵忠、黎爱玲、杨思琳、李智华、周思杰共同出资组建,于 2011 年 1 月 21 日在东莞市工商行政管理局登记注册,取得注册号为 441900000986719 的企业法人营业执照。尚睿电子商务成立时注册资本 50 万元。尚睿电子商务以 2021 年 3 月 31 日为基准日,整体变更为股份有限公司,于 2021 年 7 月 8 日在东莞市市场监督管理局登记注册,总部位于广东省东莞市。公司现持有统一社会信用代码为 9144190056825226X6 营业执照,注册资本 5,290.1208 万元,股份总数 5,290.1208 万股(每股面值 1 元)。

本公司属互联网零售行业。主要从事消费类自主品牌产品研发、设计和销售,主要产品类型涵盖功能性服饰、家居生活、数码科技和创客硬件四大品类。

本财务报表业经公司 2025 年 8 月 27 日第二届第十三次董事会批准对外报出。

二、财务报表的编制基础

(一) 编制基础

本公司财务报表以持续经营为编制基础。

(二) 持续经营能力评价

本公司不存在导致对报告期末起 12 个月内的持续经营能力产生重大疑虑的事项或情况。

三、重要会计政策及会计估计

重要提示：本公司根据实际生产经营特点针对金融工具减值、存货、固定资产折旧、在建工程、无形资产、收入确认等交易或事项制定了具体会计政策和会计估计。

(一) 遵循企业会计准则的声明



本公司所编制的财务报表符合企业会计准则的要求，真实、完整地反映了公司的财务状况、经营成果和现金流量等有关信息。

(二) 会计期间

会计年度自公历 1 月 1 日起至 12 月 31 日止。本财务报表所载财务信息的会计期间为 2025 年 1 月 1 日起至 2025 年 6 月 30 日止。

(三) 营业周期

公司经营业务的营业周期较短，以 12 个月作为资产和负债的流动性划分标准。

(四) 记账本位币

本公司及境内子公司采用人民币为记账本位币，Sainstore (HK) Limited、Sainstore Inc.、Langis LLC、Vastmind LLC 等境外子公司从事境外经营，选择其经营所处的主要经济环境中的货币为记账本位币。

(五) 重要性标准确定方法和选择依据

公司编制和披露财务报表遵循重要性原则，本财务报表附注中披露事项涉及重要性标准判断的事项及其重要性标准确定方法和选择依据如下：

涉及重要性标准判断的披露事项	重要性标准确定方法和选择依据
重要的单项计提坏账准备的应收账款	单项金额超过资产总额 0.5%
重要的应收账款坏账准备收回或转回	单项金额超过资产总额 0.5%
重要的核销应收账款	单项金额超过资产总额 0.5%
重要的单项计提坏账准备的其他应收款	单项金额超过资产总额 0.5%
重要的其他应收款坏账准备收回或转回	单项金额超过资产总额 0.5%
重要的核销其他应收款	单项金额超过资产总额 0.5%
重要的单项计提坏账准备的长期应收款	单项金额超过资产总额 0.5%
重要的长期应收款坏账准备收回或转回	单项金额超过资产总额 0.5%
重要的核销长期应收款	单项金额超过资产总额 0.5%
重要的账龄超过 1 年的预付款项	单项金额超过资产总额 0.5%
重要的在建工程项目	单项工程投资总额超过资产总额 0.5%
重要的逾期借款	单项金额超过资产总额 0.5%
重要的逾期应付利息	单项金额超过资产总额 0.5%
重要的账龄超过 1 年的应付账款	单项金额超过资产总额 0.5%



涉及重要性标准判断的披露事项	重要性标准确定方法和选择依据
重要的账龄超过1年的其他应付款	单项金额超过资产总额0.5%
重要的账龄超过1年的合同负债	单项金额超过资产总额0.5%
合同负债账面价值发生重大变动	变动金额超过资产总额0.5%
重要的预计负债	单项金额超过资产总额0.5%
重要的投资活动现金流量	单项金额超过资产总额0.5%
重要的境外经营实体	资产总额/收入总额/利润总额超过集团总资产/总收入/利润总额的15%
重要的子公司、非全资子公司	资产总额/收入总额/利润总额超过集团总资产/总收入/利润总额的15%
重要的承诺事项	单项承诺事项金额超过资产总额0.5%
重要的或有事项	单项或有事项金额超过资产总额0.5%
重要的资产负债表日后事项	单项资产负债表日后事项金额超过资产总额0.5%

(六) 同一控制下和非同一控制下企业合并的会计处理方法

1. 同一控制下企业合并的会计处理方法

公司在企业合并中取得的资产和负债，按照合并日被合并方在最终控制方合并财务报表中的账面价值计量。公司按照被合并方所有者权益在最终控制方合并财务报表中的账面价值份额与支付的合并对价账面价值或发行股份面值总额的差额，调整资本公积；资本公积不足冲减的，调整留存收益。

2. 非同一控制下企业合并的会计处理方法

公司在购买日对合并成本大于合并中取得的被购买方可辨认净资产公允价值份额的差额，确认为商誉；如果合并成本小于合并中取得的被购买方可辨认净资产公允价值份额，首先对取得的被购买方各项可辨认资产、负债及或有负债的公允价值以及合并成本的计量进行复核，经复核后合并成本仍小于合并中取得的被购买方可辨认净资产公允价值份额的，其差额计入当期损益。

(七) 控制的判断标准和合并财务报表的编制方法

1. 控制的判断

拥有对被投资方的权力，通过参与被投资方的相关活动而享有可变回报，并且有能力运用对被投资方的权力影响其可变回报金额的，认定为控制。

2. 合并财务报表的编制方法



母公司将其控制的所有子公司纳入合并财务报表的合并范围。合并财务报表以母公司及其子公司的财务报表为基础，根据其他有关资料，由母公司按照《企业会计准则第 33 号——合并财务报表》编制。

（八）现金及现金等价物的确定标准

列示于现金流量表中的现金是指库存现金以及可以随时用于支付的存款。现金等价物是指企业持有的期限短、流动性强、易于转换为已知金额现金、价值变动风险很小的投资。

（九）外币业务和外币报表折算

1. 外币业务折算

外币交易在初始确认时，采用交易发生日即期汇率的近似汇率折算为人民币金额。资产负债表日，外币货币性项目采用资产负债表日即期汇率折算，因汇率不同而产生的汇兑差额，除与购建符合资本化条件资产有关的外币专门借款本金及利息的汇兑差额外，计入当期损益；以历史成本计量的外币非货币性项目仍采用交易发生日即期汇率的近似汇率折算，不改变其人民币金额；以公允价值计量的外币非货币性项目，采用公允价值确定日的即期汇率折算，差额计入当期损益或其他综合收益。

2. 外币财务报表折算

资产负债表中的资产和负债项目，采用资产负债表日的即期汇率折算；所有者权益项目除“未分配利润”项目外，其他项目采用交易发生日的即期汇率折算；利润表中的收入和费用项目，采用交易发生日即期汇率的近似汇率折算。按照上述折算产生的外币财务报表折算差额，计入其他综合收益。

（十）金融工具

1. 金融资产和金融负债的分类

金融资产在初始确认时划分为以下三类：（1）以摊余成本计量的金融资产；（2）以公允价值计量且其变动计入其他综合收益的金融资产；（3）以公允价值计量且其变动计入当期损益的金融资产。

金融负债在初始确认时划分为以下四类：（1）以公允价值计量且其变动计入当期损益的金融负债；（2）金融资产转移不符合终止确认条件或继续涉入被转移金融资产所形成的金融负债；（3）不属于上述（1）或（2）的财务担保合同，以及不属于上述（1）并以低于市场利率贷款的贷款承诺；（4）以摊余成本计量的金融负债。

2. 金融资产和金融负债的确认依据、计量方法和终止确认条件

（1）金融资产和金融负债的确认依据和初始计量方法



公司成为金融工具合同的一方时，确认一项金融资产或金融负债。初始确认金融资产或金融负债时，按照公允价值计量；对于以公允价值计量且其变动计入当期损益的金融资产和金融负债，相关交易费用直接计入当期损益；对于其他类别的金融资产或金融负债，相关交易费用计入初始确认金额。但是，公司初始确认的应收账款未包含重大融资成分或公司不考虑未超过一年的合同中的融资成分的，按照《企业会计准则第14号——收入》所定义的交易价格进行初始计量。

(2) 金融资产的后续计量方法

1) 以摊余成本计量的金融资产

采用实际利率法，按照摊余成本进行后续计量。以摊余成本计量且不属于任何套期关系的一部分的金融资产所产生的利得或损失，在终止确认、重分类、按照实际利率法摊销或确认减值时，计入当期损益。

2) 以公允价值计量且其变动计入其他综合收益的债务工具投资

采用公允价值进行后续计量。采用实际利率法计算的利息、减值损失或利得及汇兑损益计入当期损益，其他利得或损失计入其他综合收益。终止确认时，将之前计入其他综合收益的累计利得或损失从其他综合收益中转出，计入当期损益。

3) 以公允价值计量且其变动计入其他综合收益的权益工具投资

采用公允价值进行后续计量。获得的股利（属于投资成本收回部分的除外）计入当期损益，其他利得或损失计入其他综合收益。终止确认时，将之前计入其他综合收益的累计利得或损失从其他综合收益中转出，计入留存收益。

4) 以公允价值计量且其变动计入当期损益的金融资产

采用公允价值进行后续计量，产生的利得或损失（包括利息和股利收入）计入当期损益，除非该金融资产属于套期关系的一部分。

(3) 金融负债的后续计量方法

1) 以公允价值计量且其变动计入当期损益的金融负债

此类金融负债包括交易性金融负债（含属于金融负债的衍生工具）和指定为以公允价值计量且其变动计入当期损益的金融负债。对于此类金融负债以公允价值进行后续计量。因公司自身信用风险变动引起的指定为以公允价值计量且其变动计入当期损益的金融负债的公允价值变动金额计入其他综合收益，除非该处理会造成或扩大损益中的会计错配。此类金融负债产生的其他利得或损失（包括利息费用、除因公司自身信用风险变动引起的公允价值变



动)计入当期损益,除非该金融负债属于套期关系的一部分。终止确认时,将之前计入其他综合收益的累计利得或损失从其他综合收益中转出,计入留存收益。

2) 金融资产转移不符合终止确认条件或继续涉入被转移金融资产所形成的金融负债

按照《企业会计准则第23号——金融资产转移》相关规定进行计量。

3) 不属于上述1)或2)的财务担保合同,以及不属于上述1)并以低于市场利率贷款的贷款承诺

在初始确认后按照下列两项金额之中的较高者进行后续计量:①按照金融工具的减值规定确定的损失准备金额;②初始确认金额扣除按照《企业会计准则第14号——收入》相关规定所确定的累计摊销额后的余额。

4) 以摊余成本计量的金融负债

采用实际利率法以摊余成本计量。以摊余成本计量且不属于任何套期关系的一部分的金融负债所产生的利得或损失,在终止确认、按照实际利率法摊销时计入当期损益。

(4) 金融资产和金融负债的终止确认

1) 当满足下列条件之一时,终止确认金融资产:

① 收取金融资产现金流量的合同权利已终止;

② 金融资产已转移,且该转移满足《企业会计准则第23号——金融资产转移》关于金融资产终止确认的规定。

2) 当金融负债(或其一部分)的现时义务已经解除时,相应终止确认该金融负债(或该部分金融负债)。

3. 金融资产转移的确认依据和计量方法

公司转移了金融资产所有权上几乎所有的风险和报酬的,终止确认该金融资产,并将转移中产生或保留的权利和义务单独确认为资产或负债;保留了金融资产所有权上几乎所有的风险和报酬的,继续确认所转移的金融资产。公司既没有转移也没有保留金融资产所有权上几乎所有的风险和报酬的,分别下列情况处理:(1)未保留对该金融资产控制的,终止确认该金融资产,并将转移中产生或保留的权利和义务单独确认为资产或负债;(2)保留了对该金融资产控制的,按照继续涉入所转移金融资产的程度确认有关金融资产,并相应确认有关负债。

金融资产整体转移满足终止确认条件的,将下列两项金额的差额计入当期损益:(1)所转移金融资产在终止确认日的账面价值;(2)因转移金融资产而收到的对价,与原直接计入其他综合收益的公允价值变动累计额中对应终止确认部分的金额(涉及转移的金融资产为以



公允价值计量且其变动计入其他综合收益的债务工具投资)之和。转移了金融资产的一部分,且该被转移部分整体满足终止确认条件的,将转移前金融资产整体的账面价值,在终止确认部分和继续确认部分之间,按照转移日各自的相对公允价值进行分摊,并将下列两项金额的差额计入当期损益:(1)终止确认部分的账面价值;(2)终止确认部分的对价,与原直接计入其他综合收益的公允价值变动累计额中对应终止确认部分的金额(涉及转移的金融资产为以公允价值计量且其变动计入其他综合收益的债务工具投资)之和。

4. 金融资产和金融负债的公允价值确定方法

公司采用在当前情况下适用并且有足够可利用数据和其他信息支持的估值技术确定相关金融资产和金融负债的公允价值。公司将估值技术使用的输入值分以下层级,并依次使用:

(1) 第一层次输入值是在计量日能够取得的相同资产或负债在活跃市场上未经调整的报价;

(2) 第二层次输入值是除第一层次输入值外相关资产或负债直接或间接可观察的输入值,包括:活跃市场中类似资产或负债的报价;非活跃市场中相同或类似资产或负债的报价;除报价以外的其他可观察输入值,如在正常报价间隔期间可观察的利率和收益率曲线等;市场验证的输入值等;

(3) 第三层次输入值是相关资产或负债的不可观察输入值,包括不能直接观察或无法由可观察市场数据验证的利率、股票波动率、企业合并中承担的弃置义务的未来现金流量、使用自身数据作出的财务预测等。

5. 金融工具减值

公司以预期信用损失为基础,对以摊余成本计量的金融资产、以公允价值计量且其变动计入其他综合收益的债务工具投资、合同资产、租赁应收款、分类为以公允价值计量且其变动计入当期损益的金融负债以外的贷款承诺、不属于以公允价值计量且其变动计入当期损益的金融负债或不属于金融资产转移不符合终止确认条件或继续涉入被转移金融资产所形成的金融负债的财务担保合同进行减值处理并确认损失准备。

预期信用损失,是指以发生违约的风险为权重的金融工具信用损失的加权平均值。信用损失,是指公司按照原实际利率折现的、根据合同应收的所有合同现金流量与预期收取的所有现金流量之间的差额,即全部现金短缺的现值。其中,对于公司购买或源生的已发生信用减值的金融资产,按照该金融资产经信用调整的实际利率折现。

对于购买或源生的已发生信用减值的金融资产,公司在资产负债表日仅将自初始确认后整个存续期内预期信用损失的累计变动确认为损失准备。



对于租赁应收款、由《企业会计准则第14号——收入》规范的交易形成，且不含重大融资成分或者公司不考虑不超过一年的合同中的融资成分的应收款项及合同资产，公司运用简化计量方法，按照相当于整个存续期内的预期信用损失金额计量损失准备。

除上述计量方法以外的金融资产，公司在每个资产负债表日评估其信用风险自初始确认后是否已经显著增加。如果信用风险自初始确认后已显著增加，公司按照整个存续期内预期信用损失的金额计量损失准备；如果信用风险自初始确认后未显著增加，公司按照该金融工具未来12个月内预期信用损失的金额计量损失准备。

公司利用可获得的合理且有依据的信息，包括前瞻性信息，通过比较金融工具在资产负债表日发生违约的风险与在初始确认日发生违约的风险，以确定金融工具的信用风险自初始确认后是否已显著增加。

于资产负债表日，若公司判断金融工具只具有较低的信用风险，则假定该金融工具的信用风险自初始确认后并未显著增加。

公司以单项金融工具或金融工具组合为基础评估预期信用风险和计量预期信用损失。当以金融工具组合为基础时，公司以共同风险特征为依据，将金融工具划分为不同组合。

公司在每个资产负债表日重新计量预期信用损失，由此形成的损失准备的增加或转回金额，作为减值损失或利得计入当期损益。对于以摊余成本计量的金融资产，损失准备抵减该金融资产在资产负债表中列示的账面价值；对于以公允价值计量且其变动计入其他综合收益的债权投资，公司在其他综合收益中确认其损失准备，不抵减该金融资产的账面价值。

6. 金融资产和金融负债的抵销

金融资产和金融负债在资产负债表内分别列示，不相互抵销。但同时满足下列条件的，公司以相互抵销后的净额在资产负债表内列示：（1）公司具有抵销已确认金额的法定权利，且该种法定权利是当前可执行的；（2）公司计划以净额结算，或同时变现该金融资产和清偿该金融负债。

不满足终止确认条件的金融资产转移，公司不对已转移的金融资产和相关负债进行抵销。

（十一）应收款项预期信用损失的确认标准和计提方法

1. 按信用风险特征组合计提预期信用损失的应收款项

组合类别	确定组合的依据	计量预期信用损失的方法
应收账款——账龄组合	账龄	参考历史信用损失经验，结合当前状况以及对未来经济状况的预测，编制



组合类别	确定组合的依据	计量预期信用损失的方法
		应收账款账龄与预期信用损失率对照表，计算预期信用损失
应收账款——合并范围内关联方组合	款项性质	参考历史信用损失经验，结合当前状况以及对未来经济状况的预测，通过违约风险敞口和整个存续期预期信用损失率，计算预期信用损失
其他应收款——应收出口退税款组合	款项性质	参考历史信用损失经验，结合当前状况以及对未来经济状况的预测，通过违约风险敞口和未来 12 个月内或整个存续期预期信用损失率，计算预期信用损失
其他应收款——应收平台暂存款组合		
其他应收款——应收押金保证金组合		
其他应收款——账龄组合	账龄	参考历史信用损失经验，结合当前状况以及对未来经济状况的预测，编制其他应收款账龄与预期信用损失率对照表，计算预期信用损失
其他应收款——合并范围内关联方组合	款项性质	参考历史信用损失经验，结合当前状况以及对未来经济状况的预测，通过违约风险敞口和未来 12 个月内或整个存续期预期信用损失率，计算预期信用损失
长期应收款——应收融资租赁款组合	款项性质	参考历史信用损失经验，结合当前状况以及对未来经济状况的预测，通过违约风险敞口和未来 12 个月内或整个存续期预期信用损失率，计算预期信用损失

2. 账龄组合的账龄与预期信用损失率对照表

账 龄	应收账款 预期信用损失率（%）	其他应收款 预期信用损失率（%）
-----	--------------------	---------------------



账 龄	应收账款 预期信用损失率（%）	其他应收款 预期信用损失率（%）
1 年以内（含，下同）	5.00	5.00
1-2 年	20.00	20.00
2-3 年	50.00	50.00
3 年以上	100.00	100.00

应收账款、其他应收款的账龄自初始确认日起算。

3. 按单项计提预期信用损失的应收款项和合同资产的认定标准

对信用风险与组合信用风险显著不同的应收款项和合同资产，公司按单项计提预期信用损失。

（十二）存货

1. 存货的分类

存货包括在日常活动中持有以备出售的产成品或商品等。

2. 发出存货的计价方法

发出存货采用月末一次加权平均法。

3. 存货的盘存制度

存货的盘存制度为永续盘存制。

4. 低值易耗品和包装物的摊销方法

（1）低值易耗品

按照一次转销法进行摊销。

（2）包装物

按照一次转销法进行摊销。

5. 存货跌价准备

存货跌价准备的确认标准和计提方法

资产负债表日，存货采用成本与可变现净值孰低计量，按照成本高于可变现净值的差额计提存货跌价准备。直接用于出售的存货，在正常生产经营过程中以该存货的估计售价减去估计的销售费用和相关税费后的金额确定其可变现净值；需要经过加工的存货，在正常生产经营过程中以所生产的产成品的估计售价减去至完工时估计将要发生的成本、估计的销售费用和相关税费后的金额确定其可变现净值；资产负债表日，同一项存货中一部分有合同价格



约定、其他部分不存在合同价格的，分别确定其可变现净值，并与其对应的成本进行比较，分别确定存货跌价准备的计提或转回的金额。

（十三）长期股权投资

1. 共同控制、重大影响的判断

按照相关约定对某项安排存在共有的控制，并且该安排的相关活动必须经过分享控制权的参与方一致同意后才能决策，认定为共同控制。对被投资单位的财务和经营政策有参与决策的权力，但并不能够控制或者与其他方一起共同控制这些政策的制定，认定为重大影响。

2. 投资成本的确定

（1）同一控制下的企业合并形成的，合并方以支付现金、转让非现金资产、承担债务或发行权益性证券作为合并对价的，在合并日按照取得被合并方所有者权益在最终控制方合并财务报表中的账面价值的份额作为其初始投资成本。长期股权投资初始投资成本与支付的合并对价的账面价值或发行股份的面值总额之间的差额调整资本公积；资本公积不足冲减的，调整留存收益。

公司通过多次交易分步实现同一控制下企业合并形成的长期股权投资，判断是否属于“一揽子交易”。属于“一揽子交易”的，把各项交易作为一项取得控制权的交易进行会计处理。不属于“一揽子交易”的，在合并日，根据合并后应享有被合并方净资产在最终控制方合并财务报表中的账面价值的份额确定初始投资成本。合并日长期股权投资的初始投资成本，与达到合并前的长期股权投资账面价值加上合并日进一步取得股份新支付对价的账面价值之和的差额，调整资本公积；资本公积不足冲减的，调整留存收益。

（2）非同一控制下的企业合并形成的，在购买日按照支付的合并对价的公允价值作为其初始投资成本。

公司通过多次交易分步实现非同一控制下企业合并形成的长期股权投资，区分个别财务报表和合并财务报表进行相关会计处理：

1) 在个别财务报表中，按照原持有的股权投资的账面价值加上新增投资成本之和，作为改按成本法核算的初始投资成本。

2) 在合并财务报表中，判断是否属于“一揽子交易”。属于“一揽子交易”的，把各项交易作为一项取得控制权的交易进行会计处理。不属于“一揽子交易”的，对于购买日之前持有的被购买方的股权，按照该股权在购买日的公允价值进行重新计量，公允价值与其账面价值的差额计入当期投资收益；购买日之前持有的被购买方的股权涉及权益法核算下的其



他综合收益等的，与其相关的其他综合收益等转为购买日所属当期收益。但由于被投资方重新计量设定受益计划净负债或净资产变动而产生的其他综合收益除外。

(3) 除企业合并形成以外的：以支付现金取得的，按照实际支付的购买价款作为其初始投资成本；以发行权益性证券取得的，按照发行权益性证券的公允价值作为其初始投资成本；以债务重组方式取得的，按《企业会计准则第 12 号——债务重组》确定其初始投资成本；以非货币性资产交换取得的，按《企业会计准则第 7 号——非货币性资产交换》确定其初始投资成本。

3. 后续计量及损益确认方法

对被投资单位实施控制的长期股权投资采用成本法核算；对联营企业和合营企业的长期股权投资，采用权益法核算。

(十四) 投资性房地产

1. 投资性房地产包括已出租的土地使用权、持有并准备增值后转让的土地使用权和已出租的建筑物。

2. 投资性房地产按照成本进行初始计量，采用成本模式进行后续计量，并采用与固定资产和无形资产相同的方法计提折旧或进行摊销。

(十五) 固定资产

1. 固定资产确认条件

固定资产是指为生产商品、提供劳务、出租或经营管理而持有的，使用年限超过一个会计年度的有形资产。固定资产在同时满足经济利益很可能流入、成本能够可靠计量时予以确认。

2. 各类固定资产的折旧方法

类 别	折旧方法	折旧年限（年）	残值率（%）	年折旧率（%）
房屋及建筑物	年限平均法	20	5	4.75
房屋及建筑物装修	年限平均法	5	0-5	19.00-20.00
电子设备	年限平均法	3	5	31.67
办公设备	年限平均法	3	5	31.67
运输工具	年限平均法	4-5	5	19.00-23.75
机器设备	年限平均法	3	5	31.67

(十六) 在建工程



1. 在建工程同时满足经济利益很可能流入、成本能够可靠计量则予以确认。在建工程按建造该项资产达到预定可使用状态前所发生的实际成本计量。

2. 在建工程达到预定可使用状态时，按工程实际成本转入固定资产。已达到预定可使用状态但尚未办理竣工决算的，先按估计价值转入固定资产，待办理竣工决算后再按实际成本调整原暂估价值，但不再调整原已计提的折旧。

类 别	在建工程结转为固定资产的标准和时点
房屋及建筑物	主体建设工程及配套工程已实质完工并达到预定设计要求
房屋及建筑物装修	装修工程已实质完工、达到预定设计要求并经验收

(十七) 借款费用

1. 借款费用资本化的确认原则

公司发生的借款费用，可直接归属于符合资本化条件的资产的购建或者生产的，予以资本化，计入相关资产成本；其他借款费用，在发生时确认为费用，计入当期损益。

2. 借款费用资本化期间

(1) 当借款费用同时满足下列条件时，开始资本化：1) 资产支出已经发生；2) 借款费用已经发生；3) 为使资产达到预定可使用或可销售状态所必要的购建或者生产活动已经开始。

(2) 若符合资本化条件的资产在购建或者生产过程中发生非正常中断，并且中断时间连续超过 3 个月，暂停借款费用的资本化；中断期间发生的借款费用确认为当期费用，直至资产的购建或者生产活动重新开始。

(3) 当所购建或者生产符合资本化条件的资产达到预定可使用或可销售状态时，借款费用停止资本化。

3. 借款费用资本化率以及资本化金额

为购建或者生产符合资本化条件的资产而借入专门借款的，以专门借款当期实际发生的利息费用（包括按照实际利率法确定的折价或溢价的摊销），减去将尚未动用的借款资金存入银行取得的利息收入或进行暂时性投资取得的投资收益后的金额，确定应予资本化的利息金额；为购建或者生产符合资本化条件的资产占用了一般借款的，根据累计资产支出超过专门借款的资产支出加权平均数乘以占用一般借款的资本化率，计算确定一般借款应予资本化的利息金额。

(十八) 无形资产

1. 无形资产包括土地使用权、软件，按成本进行初始计量。



2. 使用寿命有限的无形资产，在使用寿命内按照与该项无形资产有关的经济利益的预期实现方式系统合理地摊销，无法可靠确定预期实现方式的，采用直线法摊销。具体如下：

项 目	使用寿命及其确定依据	摊销方法
土地使用权	按产权登记期限确定使用寿命为 50 年	直线法
软件	按预期受益期限确定使用寿命为 5-10 年	直线法

3. 研发支出的归集范围

(1) 职工薪酬

人员人工费用包括公司研发人员的工资薪金、基本养老保险费、基本医疗保险费、失业保险费、工伤保险费、生育保险费和住房公积金。

研发人员同时服务于多个研究开发项目的，人工费用的确认依据公司管理部门提供的各研究开发项目研发人员的工时记录，在不同研究开发项目间按比例分配。

直接从事研发活动的人员同时从事非研发活动的，公司根据研发人员在不同岗位的工时记录，将其实际发生的人员人工费用，按实际工时占比等合理方法在研发费用和生产经营费用间分配。

(2) 直接投入费用

直接投入费用是指公司为实施研究开发活动而实际发生的相关支出。包括：1) 直接消耗的材料、燃料和动力费用；2) 用于中间试验和产品试制的模具、工艺装备开发及制造费，不构成固定资产的样品、样机及一般测试手段购置费，试制产品的检验费；3) 用于研究开发活动的仪器、设备的运行维护、调整、检验、检测、维修等费用。

(3) 折旧及摊销

折旧是指用于研究开发活动的仪器、设备和在用建筑物的折旧费。

用于研发活动的仪器、设备及在用建筑物，同时又用于非研发活动的，对该类仪器、设备、在用建筑物使用情况做必要记录，并将其实际发生的折旧费按实际工时和使用面积等因素，采用合理方法在研发费用和生产经营费用间分配。

摊销是指研发设施的改建、改装、装修和修理过程中发生的长期待摊费用，按实际支出进行归集，在规定的期限内分期平均摊销；用于研究开发活动的软件的摊销费用。

(4) 其他

其他费用是指上述费用之外与研究开发活动直接相关的其他费用，包括设计费、装备调试费、实验费用、差旅费、专利申请费、办公费等。



4. 内部研究开发项目研究阶段的支出，于发生时计入当期损益。内部研究开发项目开发阶段的支出，同时满足下列条件的，确认为无形资产：(1) 完成该无形资产以使其能够使用或出售在技术上具有可行性；(2) 具有完成该无形资产并使用或出售的意图；(3) 无形资产产生经济利益的方式，包括能够证明运用该无形资产生产的产品存在市场或无形资产自身存在市场，无形资产将在内部使用的，能证明其有用性；(4) 有足够的技术、财务资源和其他资源支持，以完成该无形资产的开发，并有能力使用或出售该无形资产；(5) 归属于该无形资产开发阶段的支出能够可靠地计量。

(十九) 部分长期资产减值

对长期股权投资、采用成本模式计量的投资性房地产、固定资产、在建工程、使用权资产、使用寿命有限的无形资产等长期资产，在资产负债表日有迹象表明发生减值的，估计其可收回金额。对因企业合并所形成的商誉和使用寿命不确定的无形资产，无论是否存在减值迹象，每年都进行减值测试。商誉结合与其相关的资产组或者资产组组合进行减值测试。

若上述长期资产的可收回金额低于其账面价值的，按其差额确认资产减值准备并计入当期损益。

(二十) 长期待摊费用

长期待摊费用核算已经支出，摊销期限在1年以上（不含1年）的各项费用。长期待摊费用按实际发生额入账，在受益期或规定的期限内分期平均摊销。如果长期待摊的费用项目不能使以后会计期间受益则将尚未摊销的该项目的摊余价值全部转入当期损益。

(二十一) 职工薪酬

1. 职工薪酬包括短期薪酬、离职后福利、辞退福利和其他长期职工福利。

2. 短期薪酬的会计处理方法

在职工为公司提供服务的会计期间，将实际发生的短期薪酬确认为负债，并计入当期损益或相关资产成本。

3. 离职后福利的会计处理方法

离职后福利分为设定提存计划和设定受益计划。

(1) 在职工为公司提供服务的会计期间，根据设定提存计划计算的应缴存金额确认为负债，并计入当期损益或相关资产成本。

(2) 对设定受益计划的会计处理通常包括下列步骤：



- 1) 根据预期累计福利单位法, 采用无偏且相互一致的精算假设对有关人口统计变量和财务变量等作出估计, 计量设定受益计划所产生的义务, 并确定相关义务的所属期间。同时, 对设定受益计划所产生的义务予以折现, 以确定设定受益计划义务的现值和当期服务成本;
- 2) 设定受益计划存在资产的, 将设定受益计划义务现值减去设定受益计划资产公允价值所形成的赤字或盈余确认为一项设定受益计划净负债或净资产。设定受益计划存在盈余的, 以设定受益计划的盈余和资产上限两项的孰低者计量设定受益计划净资产;
- 3) 期末, 将设定受益计划产生的职工薪酬成本确认为服务成本、设定受益计划净负债或净资产的利息净额以及重新计量设定受益计划净负债或净资产所产生的变动等三部分, 其中服务成本和设定受益计划净负债或净资产的利息净额计入当期损益或相关资产成本, 重新计量设定受益计划净负债或净资产所产生的变动计入其他综合收益, 并且在后续会计期间不允许转回至损益, 但可以在权益范围内转移这些在其他综合收益确认的金额。

4. 辞退福利的会计处理方法

向职工提供的辞退福利, 在下列两者孰早日确认辞退福利产生的职工薪酬负债, 并计入当期损益: (1) 公司不能单方面撤回因解除劳动关系计划或裁减建议所提供的辞退福利时; (2) 公司确认与涉及支付辞退福利的重组相关的成本或费用时。

5. 其他长期职工福利的会计处理方法

向职工提供的其他长期福利, 符合设定提存计划条件的, 按照设定提存计划的有关规定进行会计处理; 除此之外的其他长期福利, 按照设定受益计划的有关规定进行会计处理, 为简化相关会计处理, 将其产生的职工薪酬成本确认为服务成本、其他长期职工福利净负债或净资产的利息净额以及重新计量其他长期职工福利净负债或净资产所产生的变动等组成项目的总净额计入当期损益或相关资产成本。

(二十二) 预计负债

1. 因对外提供担保、诉讼事项、产品质量保证、亏损合同等或有事项形成的义务成为公司承担的现时义务, 履行该义务很可能导致经济利益流出公司, 且该义务的金额能够可靠的计量时, 公司将该项义务确认为预计负债。

2. 公司按照履行相关现时义务所需支出的最佳估计数对预计负债进行初始计量, 并在资产负债表日对预计负债的账面价值进行复核。

(二十三) 股份支付

1. 股份支付的种类

包括以权益结算的股份支付和以现金结算的股份支付。



2. 实施、修改、终止股份支付计划的相关会计处理

(1) 以权益结算的股份支付

授予后立即可行权的换取职工服务的以权益结算的股份支付，在授予日按照权益工具的公允价值计入相关成本或费用，相应调整资本公积。完成等待期内的服务或达到规定业绩条件才可行权的换取职工服务的以权益结算的股份支付，在等待期内的每个资产负债表日，以对可行权权益工具数量的最佳估计为基础，按权益工具授予日的公允价值，将当期取得的服务计入相关成本或费用，相应调整资本公积。

换取其他方服务的权益结算的股份支付，如果其他方服务的公允价值能够可靠计量的，按照其他方服务在取得日的公允价值计量；如果其他方服务的公允价值不能可靠计量，但权益工具的公允价值能够可靠计量的，按照权益工具在服务取得日的公允价值计量，计入相关成本或费用，相应增加所有者权益。

(2) 以现金结算的股份支付

授予后立即可行权的换取职工服务的以现金结算的股份支付，在授予日按公司承担负债的公允价值计入相关成本或费用，相应增加负债。完成等待期内的服务或达到规定业绩条件才可行权的换取职工服务的以现金结算的股份支付，在等待期内的每个资产负债表日，以对可行权情况的最佳估计为基础，按公司承担负债的公允价值，将当期取得的服务计入相关成本或费用和相应的负债。

(3) 修改、终止股份支付计划

如果修改增加了所授予的权益工具的公允价值，公司按照权益工具公允价值的增加相应地确认取得服务的增加；如果修改增加了所授予的权益工具的数量，公司将增加的权益工具的公允价值相应地确认为取得服务的增加；如果公司按照有利于职工的方式修改可行权条件，公司在处理可行权条件时，考虑修改后的可行权条件。

如果修改减少了授予的权益工具的公允价值，公司继续以权益工具在授予日的公允价值为基础，确认取得服务的金额，而不考虑权益工具公允价值的减少；如果修改减少了授予的权益工具的数量，公司将减少部分作为已授予的权益工具的取消来进行处理；如果以不利于职工的方式修改了可行权条件，在处理可行权条件时，不考虑修改后的可行权条件。

如果公司在等待期内取消了所授予的权益工具或结算了所授予的权益工具（因未满足可行权条件而被取消的除外），则将取消或结算作为加速可行权处理，立即确认原本在剩余等待期内确认的金额。

(二十四) 收入



1. 收入确认原则

于合同开始日，公司对合同进行评估，识别合同所包含的各单项履约义务，并确定各单项履约义务是在某一时段内履行，还是在某一时点履行。

满足下列条件之一时，属于在某一时段内履行履约义务，否则，属于在某一时点履行履约义务：(1) 客户在公司履约的同时即取得并消耗公司履约所带来的经济利益；(2) 客户能够控制公司履约过程中在建商品；(3) 公司履约过程中所产出的商品具有不可替代用途，且公司在整个合同期间内有权就累计至今已完成的履约部分收取款项。

对于在某一时段内履行的履约义务，公司在该段时间内按照履约进度确认收入。履约进度不能合理确定时，已经发生的成本预计能够得到补偿的，按照已经发生的成本金额确认收入，直到履约进度能够合理确定为止。对于在某一时点履行的履约义务，在客户取得相关商品或服务控制权时点确认收入。在判断客户是否已取得商品控制权时，公司考虑下列迹象：(1) 公司就该商品享有现时收款权利，即客户就该商品负有现时付款义务；(2) 公司已将该商品的法定所有权转移给客户，即客户已拥有该商品的法定所有权；(3) 公司已将该商品实物转移给客户，即客户已实物占有该商品；(4) 公司已将该商品所有权上的主要风险和报酬转移给客户，即客户已取得该商品所有权上的主要风险和报酬；(5) 客户已接受该商品；(6) 其他表明客户已取得商品控制权的迹象。

2. 收入计量原则

(1) 公司按照分摊至各单项履约义务的交易价格计量收入。交易价格是公司因向客户转让商品或服务而预期有权收取的对价金额，不包括代第三方收取的款项以及预期将退还给客户的款项。

(2) 合同中存在可变对价的，公司按照期望值或最可能发生金额确定可变对价的最佳估计数，但包含可变对价的交易价格，不超过在相关不确定性消除时累计已确认收入极可能不会发生重大转回的金额。

(3) 合同中存在重大融资成分的，公司按照假定客户在取得商品或服务控制权时即以现金支付的应付金额确定交易价格。该交易价格与合同对价之间的差额，在合同期间内采用实际利率法摊销。

(4) 合同中包含两项或多项履约义务的，公司于合同开始日，按照各单项履约义务所承诺商品的单独售价的相对比例，将交易价格分摊至各单项履约义务。

3. 收入确认的具体方法



公司主营业务收入主要来自于 B2C 业务、B2B 业务以及电商代运营业务。各类业务销售收入确认的具体方法如下：

(1) B2C 业务指公司通过在亚马逊、Shopify 等电商平台开设的店铺直接销售给消费者，属于在某一时点履行的履约义务。客户通过电商平台下订单后，平台将商品配送给客户或者公司委托物流公司配送给客户，于商品妥投时确认收入。

(2) B2B 业务指公司向平台客户或非平台客户销售，再由下游客户通过线上或线下渠道向消费者销售，属于在某一时点履行的履约义务。B2B 业务包括委托代销与买断销售两种模式，委托代销系公司于收到代销清单时，按应向其收取的款项确认销售收入。买断销售模式下，公司向客户发出货物后，于收到结算单时按应向其收取的款项确认收入或于产品交付给对方且经对方签收时确认收入。

(3) 电商代运营业务指公司向品牌方店铺提供运营服务，并向品牌方收取相关服务费，包括两种模式：1) 公司根据合同约定在服务期内每月按照双方确认的销售额的一定比例计算确认月度运营服务费收入，属于在某一时点履行的履约义务；2) 公司根据合同约定收取固定服务费，按照合同约定的服务期间完成履约义务并分期确认收入，属于在某一时段内履行的履约义务。

(二十五) 合同资产、合同负债

公司根据履行履约义务与客户付款之间的关系在资产负债表中列示合同资产或合同负债。公司将同一合同下的合同资产和合同负债相互抵销后以净额列示。

公司将拥有的、无条件(即，仅取决于时间流逝)向客户收取对价的权利作为应收款项列示，将已向客户转让商品而有权收取对价的权利(该权利取决于时间流逝之外的其他因素)作为合同资产列示。

公司将已收或应收客户对价而应向客户转让商品的义务作为合同负债列示。

(二十六) 政府补助

1. 政府补助在同时满足下列条件时予以确认：(1) 公司能够满足政府补助所附的条件；(2) 公司能够收到政府补助。政府补助为货币性资产的，按照收到或应收的金额计量。政府补助为非货币性资产的，按照公允价值计量；公允价值不能可靠取得的，按照名义金额计量。

2. 与资产相关的政府补助判断依据及会计处理方法

政府文件规定用于购建或以其他方式形成长期资产的政府补助划分为与资产相关的政府补助。政府文件不明确的，以取得该补助必须具备的基本条件为基础进行判断，以购建或其他方式形成长期资产为基本条件的作为与资产相关的政府补助。与资产相关的政府补助，



冲减相关资产的账面价值或确认为递延收益。与资产相关的政府补助确认为递延收益的，在相关资产使用寿命内按照合理、系统的方法分期计入损益。按照名义金额计量的政府补助，直接计入当期损益。相关资产在使用寿命结束前被出售、转让、报废或发生毁损的，将尚未分配的相关递延收益余额转入资产处置当期的损益。

3. 与收益相关的政府补助判断依据及会计处理方法

除与资产相关的政府补助之外的政府补助划分为与收益相关的政府补助。对于同时包含与资产相关部分和与收益相关部分的政府补助，难以区分与资产相关或与收益相关的，整体归类为与收益相关的政府补助。与收益相关的政府补助，用于补偿以后期间的相关成本费用或损失的，确认为递延收益，在确认相关成本费用或损失的期间，计入当期损益或冲减相关成本；用于补偿已发生的相关成本费用或损失的，直接计入当期损益或冲减相关成本。

4. 与公司日常经营活动相关的政府补助，按照经济业务实质，计入其他收益或冲减相关成本费用。与公司日常活动无关的政府补助，计入营业外收支。

5. 政策性优惠贷款贴息的会计处理方法

(1) 财政将贴息资金拨付给贷款银行，由贷款银行以政策性优惠利率向公司提供贷款的，以实际收到的借款金额作为借款的入账价值，按照借款本金和该政策性优惠利率计算相关借款费用。

(2) 财政将贴息资金直接拨付给公司的，将对应的贴息冲减相关借款费用。

(二十七) 递延所得税资产、递延所得税负债

1. 根据资产、负债的账面价值与其计税基础之间的差额（未作为资产和负债确认的项目按照税法规定可以确定其计税基础的，该计税基础与其账面数之间的差额），按照预期收回该资产或清偿该负债期间的适用税率计算确认递延所得税资产或递延所得税负债。

2. 确认递延所得税资产以很可能取得用来抵扣可抵扣暂时性差异的应纳税所得额为限。资产负债表日，有确凿证据表明未来期间很可能获得足够的应纳税所得额用来抵扣可抵扣暂时性差异的，确认以前会计期间未确认的递延所得税资产。

3. 资产负债表日，对递延所得税资产的账面价值进行复核，如果未来期间很可能无法获得足够的应纳税所得额用以抵扣递延所得税资产的利益，则减记递延所得税资产的账面价值。在很可能获得足够的应纳税所得额时，转回减记的金额。

4. 公司当期所得税和递延所得税作为所得税费用或收益计入当期损益，但不包括下列情况产生的所得税：(1) 企业合并；(2) 直接在所有者权益中确认的交易或者事项。



5. 同时满足下列条件时，公司将递延所得税资产及递延所得税负债以抵销后的净额列示：(1) 拥有以净额结算当期所得税资产及当期所得税负债的法定权利；(2) 递延所得税资产和递延所得税负债是与同一税收征管部门对同一纳税主体征收的所得税相关或者对不同的纳税主体相关，但在未来每一具有重要性的递延所得税资产和递延所得税负债转回的期间内，涉及的纳税主体意图以净额结算当期所得税资产及当期所得税负债或是同时取得资产、清偿债务。

（二十八）租赁

1. 公司作为承租人

在租赁期开始日，公司将租赁期不超过 12 个月，且不包含购买选择权的租赁认定为短期租赁；将单项租赁资产为全新资产时价值较低的租赁认定为低价值资产租赁。公司转租或预期转租租赁资产的，原租赁不认定为低价值资产租赁。

对于所有短期租赁和低价值资产租赁，公司在租赁期内各个期间按照直线法将租赁付款额计入相关资产成本或当期损益。

除上述采用简化处理的短期租赁和低价值资产租赁外，在租赁期开始日，公司对租赁确认使用权资产和租赁负债。

（1）使用权资产

使用权资产按照成本进行初始计量，该成本包括：1) 租赁负债的初始计量金额；2) 在租赁期开始日或之前支付的租赁付款额，存在租赁激励的，扣除已享受的租赁激励相关金额；3) 承租人发生的初始直接费用；4) 承租人为拆卸及移除租赁资产、复原租赁资产所在场地或将租赁资产恢复至租赁条款约定状态预计将发生的成本。

公司按照直线法对使用权资产计提折旧。能够合理确定租赁期届满时取得租赁资产所有权的，公司在租赁资产剩余使用寿命内计提折旧。无法合理确定租赁期届满时能够取得租赁资产所有权的，公司在租赁期与租赁资产剩余使用寿命两者孰短的期间内计提折旧。

（2）租赁负债

在租赁期开始日，公司将尚未支付的租赁付款额的现值确认为租赁负债。计算租赁付款额现值时采用租赁内含利率作为折现率，无法确定租赁内含利率的，采用公司增量借款利率作为折现率。租赁付款额与其现值之间的差额作为未确认融资费用，在租赁期各个期间内按照确认租赁付款额现值的折现率确认利息费用，并计入当期损益。未纳入租赁负债计量的可变租赁付款额于实际发生时计入当期损益。



租赁期开始日后，当实质固定付款额发生变动、担保余值预计的应付金额发生变化、用于确定租赁付款额的指数或比率发生变动、购买选择权、续租选择权或终止选择权的评估结果或实际行权情况发生变化时，公司按照变动后的租赁付款额的现值重新计量租赁负债，并相应调整使用权资产的账面价值，如使用权资产账面价值已调减至零，但租赁负债仍需进一步调减的，将剩余金额计入当期损益。

2. 公司作为出租人

在租赁开始日，公司将实质上转移了与租赁资产所有权有关的几乎全部风险和报酬的租赁划分为融资租赁，除此之外的均为经营租赁。

(1) 经营租赁

公司在租赁期内各个期间按照直线法将租赁收款额确认为租金收入，发生的初始直接费用予以资本化并按照与租金收入确认相同的基础进行分摊，分期计入当期损益。公司取得的与经营租赁有关的未计入租赁收款额的可变租赁付款额在实际发生时计入当期损益。

(2) 融资租赁

在租赁期开始日，公司按照租赁投资净额（未担保余值和租赁期开始日尚未收到的租赁收款额按照租赁内含利率折现的现值之和）确认应收融资租赁款，并终止确认融资租赁资产。在租赁期的各个期间，公司按照租赁内含利率计算并确认利息收入。

公司取得的未纳入租赁投资净额计量的可变租赁付款额在实际发生时计入当期损益。

四、税项

(一) 主要税种及税率

税 种	计税依据	税 率
增值税	以按税法规定计算的销售货物和应税劳务收入为基础计算销项税额，扣除当期允许抵扣的进项税额后，差额部分为应交增值税	6%、9%、13%
房产税	从价计征的，按房产原值一次减除 30% 后余值的 1.2% 计缴；从租计征的，按租金收入的 12% 计缴	1.2%、12%
城市维护建设税	实际缴纳的流转税税额	7%、5%、1%
教育费附加	实际缴纳的流转税税额	3%
地方教育附加	实际缴纳的流转税税额	2%



税 种	计税依据	税 率
企业所得税	应纳税所得额	8.25%、15%、16.5%、 20%、21%、25%
境外间接税	根据不同国家与地区的法规要求根据适用税率计缴	

不同税率的纳税主体企业所得税税率说明

纳税主体名称	所得税税率
本公司	15%
东莞市踏燕电子科技有限公司	25%
东莞市睿景城科技发展有限公司	25%
Sainstore (HK) Limited	16.5%
LTC Networking Limited	16.5%
Katmai Technology Limited	16.5%
Rainier Technology Limited	16.5%
Wise Supply Management Limited	16.5%
Sequoia Technology Limited	16.5%
Sino-America International Networking Limited	16.5%
Diamond Horizon Limited	16.5%
Nonshan Future Limited	16.5%
Sainstore Inc.	联邦所得税：21% 州所得税：适用各州所得税
Razorri Inc.	联邦所得税：21% 州所得税：适用各州所得税
Sain3 LLC	联邦所得税：21% 州所得税：适用各州所得税
Langis LLC	联邦所得税：21% 州所得税：适用各州所得税
Vastmind LLC	联邦所得税：21% 州所得税：适用各州所得税



纳税主体名称	所得税税率
Esupreme Technology, LLC	联邦所得税: 21% 州所得税: 适用各州所得税
Macrowealth Networking, LLC	联邦所得税: 21% 州所得税: 适用各州所得税
DTC IP Holdings, LLC	联邦所得税: 21% 州所得税: 适用各州所得税
West Ryder Technology, LLC	联邦所得税: 21% 州所得税: 适用各州所得税
Feinrich Handel GmbH	15%
除上述以外的其他纳税主体	20%

(二) 税收优惠

1. 所得税优惠

(1) 公司于 2022 年 12 月 22 日被认定为高新技术企业(证书编号 GR202244005252), 有效期为三年。根据《中华人民共和国企业所得税法》规定, 公司享受相关所得税优惠政策, 2022 年至 2024 年按 15% 的税率计缴企业所得税。公司已向有关主管部门提交高新技术企业申请认定, 目前正在审核中。根据国家税务总局公告 2017 年第 24 号, 企业的高新技术企业资格期满当年, 在通过重新认定前, 其企业所得税暂按 15% 的税率预缴。2025 年 1-6 月公司按 15% 的税率计缴企业所得税。

(2) 根据《财政部税务总局关于进一步支持小微企业和个体工商户发展有关税费政策的公告》(财政部税务总局公告 2023 年第 12 号) 的规定, 东莞市尚之睿信息科技有限公司、东莞市雷震工业技术有限公司、东莞市尚晋网络科技有限公司、东莞瑞纳动力科技有限公司、东莞圣诺林运动用品有限公司、东莞市栩晖电子商务有限公司、码尚智造(东莞)科技有限公司、东莞市尚爵实业发展有限公司、东莞市尚景城物业管理有限公司、沃热科技(东莞)有限公司、钛戈科技(东莞)有限公司、睿尚佳瑜信息科技(武汉)有限公司符合小型微利企业标准, 自 2022 年 1 月 1 日至 2027 年 12 月 31 日, 对小型微利企业减按 25% 计算应纳税所得额, 按 20% 的税率缴纳企业所得税。



(3) 在香港利得税两级制下, 香港子公司合计利润首 200 万港元应评税利润的利得税率降至 8.25%。

2. 附加税及其他税费优惠

(1) 东莞市尚之睿信息科技有限公司、东莞市雷震工业技术有限公司、东莞市尚晋网络科技有限公司、东莞瑞纳动力科技有限公司、东莞圣诺林运动用品有限公司、东莞市栩晖电子商务有限公司、码尚智造(东莞)科技有限公司、东莞市尚爵实业发展有限公司、东莞市尚景城物业管理有限公司、沃热科技(东莞)有限公司、钛戈科技(东莞)有限公司、睿尚佳瑜信息科技(武汉)有限公司符合《财政部税务总局关于进一步支持小微企业和个体工商户发展有关税费政策的公告》(财政部税务总局公告 2023 年第 12 号)的规定, 自 2023 年 1 月 1 日至 2027 年 12 月 31 日, 减半征收资源税(不含水资源税)、城市维护建设税、房产税、城镇土地使用税、印花税(不含证券交易印花税)、耕地占用税和教育费附加、地方教育附加。

(2) 根据财政部、税务总局《关于全面推开营业税改征增值税试点的通知》(财税〔2016〕36 号), 公司符合《跨境应税行为适用增值税零税率和免税政策的规定》中向境外单位提供的完全在境外消费的专业技术服务免征增值税。

五、合并财务报表项目注释

(一) 合并资产负债表项目注释

1. 货币资金

(1) 明细情况

项 目	期末数	期初数
库存现金	40,397.94	31,459.69
银行存款	99,916,639.97	248,951,361.35
其他货币资金	17,571,386.53	43,577,802.52
合 计	117,528,424.44	292,560,623.56
其中: 存放在境外的款项总额	62,787,829.70	158,595,212.55

(2) 其他说明

截至 2025 年 6 月 30 日, 其他货币资金余额中 55,000.07 元为企业担保以及开理财账户的保证金, 使用受限; 4,251.49 元为第三方支付平台预留资金, 使用受限; 银行存款余额中 14,357,765.42 元为计划持有到期的定期存款金额, 使用受限。



2. 交易性金融资产

项 目	期末数	期初数
分类为以公允价值计量且其变动计入当期损益的金融资产	12,356,285.71	5,016,294.52
其中：理财产品	7,169,245.34	
结构性存款	5,009,840.37	5,016,294.52
衍生金融资产	177,200.00	
合 计	12,356,285.71	5,016,294.52

3. 应收账款

(1) 账龄情况

账 龄	期末数	期初数
1 年以内	18,032,283.90	20,423,057.62
1-2 年	82,446.04	64,412.24
账面余额合计	18,114,729.94	20,487,469.86
减：坏账准备	918,103.35	1,034,035.26
账面价值合计	17,196,626.59	19,453,434.60

(2) 坏账准备计提情况

1) 类别明细情况

种 类	期末数				
	账面余额		坏账准备		账面价值
	金额	比例(%)	金额	计提比例(%)	
按组合计提坏账准备	18,114,729.94	100.00	918,103.35	5.07	17,196,626.59
合 计	18,114,729.94	100.00	918,103.35	5.07	17,196,626.59

(续上表)

种 类	期初数				
	账面余额		坏账准备		账面价值
	金额	比例(%)	金额	计提比例(%)	



种 类	期初数				
	账面余额		坏账准备		账面价值
	金额	比例(%)	金额	计提比例 (%)	
按组合计提坏账准备	20,487,469.86	100.00	1,034,035.26	5.05	19,453,434.60
合 计	20,487,469.86	100.00	1,034,035.26	5.05	19,453,434.60

2) 采用账龄组合计提坏账准备的应收账款

账 龄	期末数		
	账面余额	坏账准备	计提比例 (%)
1 年以内	18,032,283.90	901,614.15	5.00
1-2 年	82,446.04	16,489.20	20.00
小 计	18,114,729.94	918,103.35	5.07

(3) 坏账准备变动情况

项 目	期初数	本期变动金额				期末数
		计提	收回或转回	核销	其他[注]	
按组合计提坏账准备	1,034,035.26	-111,536.47		719.47	-3,675.97	918,103.35
合 计	1,034,035.26	-111,536.47		719.47	-3,675.97	918,103.35

[注] 其他系外币报表折算差异

(4) 本期实际核销的应收账款情况

项 目	核销金额
实际核销的应收账款	719.47

(5) 应收账款和合同资产金额前 5 名情况

单位名称	期末账面余额			占应收账款和合同资产期末余额合计数的比例 (%)	应收账款坏账准备和合同资产减值准备
	应收账款	合同资产	小 计		
Amazon 平台[注]	7,889,931.95		7,889,931.95	43.56	394,496.60
Bauer Hockey LLC	3,274,300.69		3,274,300.69	18.08	163,715.03
Amazon Vendor Central	2,803,604.14		2,803,604.14	15.48	149,867.36
东莞市天翼通讯电	1,217,410.81		1,217,410.81	6.72	60,870.54



单位名称	期末账面余额			占应收账款和合同资产期末余额合计数的比例 (%)	应收账款坏账准备和合同资产减值准备
	应收账款	合同资产	小 计		
子有限公司					
阿里巴巴集团控股有限公司	732,840.20		732,840.20	4.05	36,642.01
小 计	15,918,087.79		15,918,087.79	87.89	805,591.54

[注] Amazon 平台应收账款余额为 Amazon 平台 B2C 业务应收终端客户账款合计余额，下同

4. 预付款项

(1) 账龄分析

账 龄	期末数				期初数			
	账面余额	比例 (%)	减值准备	账面价值	账面余额	比例 (%)	减值准备	账面价值
1 年以内	42,110,394.90	100.00		42,110,394.90	39,958,919.64	100.00		39,958,919.64
合 计	42,110,394.90	100.00		42,110,394.90	39,958,919.64	100.00		39,958,919.64

(2) 预付款项金额前 5 名情况

单位名称	账面余额	占预付款项余额的比例 (%)
昆山瑞昱川机电有限公司	3,682,946.24	8.75
贵州凯瑞服饰有限公司	3,039,610.56	7.22
厦门瀚泓达贸易有限责任公司	2,512,327.99	5.97
安徽江航爱唯科环境科技有限公司	2,014,230.67	4.78
ZYMBO (ZHONGSHAN) ELECTRICAL MFG. CO LTD	1,735,563.70	4.12
小 计	12,984,679.16	30.84

5. 其他应收款

(1) 款项性质分类情况

款项性质	期末数	期初数
应收平台暂存款	4,572,941.39	1,026,945.03



款项性质	期末数	期初数
押金保证金	3,353,564.35	3,211,591.92
应收暂付款	2,737,957.54	22,250,487.44
出口退税	165,449.31	
账面余额合计	10,829,912.59	26,489,024.39
减：坏账准备	350,305.68	1,283,770.46
账面价值合计	10,479,606.91	25,205,253.93

(2) 账龄情况

账 龄	期末数	期初数
1 年以内	7,717,757.84	24,108,260.24
1-2 年	1,639,471.82	849,018.07
2-3 年	162,739.28	124,217.03
3 年以上	1,309,943.65	1,407,529.05
账面余额合计	10,829,912.59	26,489,024.39
减：坏账准备	350,305.68	1,283,770.46
账面价值合计	10,479,606.91	25,205,253.93

(3) 坏账准备计提情况

1) 类别明细情况

种 类	期末数				
	账面余额		坏账准备		账面价值
	金额	比例 (%)	金额	计提比例 (%)	
按组合计提坏账准备	10,829,912.59	100.00	350,305.68	3.23	10,479,606.91
合 计	10,829,912.59	100.00	350,305.68	3.23	10,479,606.91

(续上表)

种 类	期初数				
	账面余额		坏账准备		账面价值
	金额	比例 (%)	金额	计提比例 (%)	
按组合计提坏账准备	26,489,024.39	100.00	1,283,770.46	4.85	25,205,253.93



种 类	期初数				
	账面余额		坏账准备		账面价值
	金额	比例(%)	金额	计提比例 (%)	
合 计	26,489,024.39	100.00	1,283,770.46	4.85	25,205,253.93

2) 采用组合计提坏账准备的其他应收款

组合名称	期末数		
	账面余额	坏账准备	计提比例 (%)
应收平台暂存款组合	4,572,941.39	45,729.41	1.00
应收押金保证金组合	3,353,564.35	167,678.22	5.00
应收出口退税款组合	165,449.31		
账龄组合	2,737,957.54	136,898.05	5.00
其中：1年以内	2,737,957.54	136,898.05	5.00
小 计	10,829,912.59	350,305.68	3.23

(4) 坏账准备变动情况

项 目	第一阶段	第二阶段	第三阶段	合 计
	未来12个月 预期信用损失	整个存续期预期信用 损失（未发生信用 减值）	整个存续期预期信用 损失（已发生信用减 值）	
期初数	1,283,770.46			1,283,770.46
期初数在本期	---	---	---	
--转入第二阶段				
--转入第三阶段				
--转回第二阶段				
--转回第一阶段				
本期计提	-931,722.14		54.79	-931,667.35
本期收回或转回				
本期核销			54.79	54.79
其他变动[注]	-1,742.64			-1,742.64
期末数	350,305.68			350,305.68
期末坏账准备计 提比例 (%)	3.23			3.23



[注]其他变动系外币报表折算差异

(5) 本期实际核销的其他应收款情况

项 目	核销金额
实际核销的其他应收款	54.79

(6) 其他应收款金额前 5 名情况

单位名称	款项性质	期末账面余额	账龄	占其他应收款 余额的比例 (%)	期末坏账准 备
Amazon.com, Inc.	应收暂付款、 应收平台暂 存款	6,540,013.78	1 年以 内	60.39	144,083.29
USRLP MCKAY, LLC	押金保证金	715,860.00	3 年以 上	6.61	35,793.00
东莞市润灏跨境 电子商务有限公司	押金保证金	526,656.00	1-2 年	4.86	26,332.80
东莞启鑫实业投 资有限公司	押金保证金	452,747.82	1 年以 内, 2 年 以上	4.18	22,637.39
联邦快递(中国) 有限公司东莞分 公司	押金保证金	300,000.00	3 年以 上	2.77	15,000.00
小 计		8,535,277.60		78.81	243,846.48

6. 存货

(1) 明细情况

项 目	期末数			期初数		
	账面余额	跌价准备	账面价值	账面余额	跌价准备	账面价值
库存商品	329,099,524.16	13,089,281.46	316,010,242.70	260,851,227.38	12,274,091.07	248,577,136.31
在途物资	59,692,424.97	3,054,987.32	56,637,437.65	60,664,769.05	2,357,744.37	58,307,024.68
发出商品	9,311,883.32	560,753.38	8,751,129.94	10,016,629.75	284,734.69	9,731,895.06
合 计	398,103,832.45	16,705,022.16	381,398,810.29	331,532,626.18	14,916,570.13	316,616,056.05

(2) 存货跌价准备及合同履约成本减值准备

1) 明细情况

项 目	期初数	本期增加	本期减少	期末数
-----	-----	------	------	-----



		计提	其他	转回或转销	其他[注]	
库存商品	12,274,091.07	10,188,103.42		9,406,846.55	-33,933.52	13,089,281.46
在途物资	2,357,744.37	2,995,991.38		2,299,708.59	-960.16	3,054,987.32
发出商品	284,734.69	398,444.37		128,580.58	-6,154.90	560,753.38
合 计	14,916,570.13	13,582,539.17		11,835,135.72	-41,048.58	16,705,022.16

[注]其他系外币报表折算差异

2) 确定可变现净值的具体依据、本期转回或转销存货跌价准备的原因

项 目	确定可变现净值 的具体依据	转回存货跌价 准备的原因	转销存货跌价 准备的原因
库存商品	估计售价减去估计将要发生的成本、销售费用以及相关税费后的金额确定其可变现净值	以前期间计提了存货跌价准备的存货可变现净值上升	本期将已计提存货跌价准备的存货售出或报废
在途物资	估计售价减去估计将要发生的成本、销售费用以及相关税费后的金额确定其可变现净值	以前期间计提了存货跌价准备的存货可变现净值上升	本期将已计提存货跌价准备的存货售出
发出商品	售价减去估计将要发生的销售费用以及相关税费后的金额确定其可变现净值	以前期间计提了存货跌价准备的存货可变现净值上升	本期将已计提存货跌价准备的存货售出

7. 一年内到期的非流动资产

项 目	期末数			期初数		
	账面余额	减值准备	账面价值	账面余额	减值准备	账面价值
一年内到期的长期应收款	213,570.61	10,678.53	202,892.08	343,934.32	17,196.72	326,737.60
合 计	213,570.61	10,678.53	202,892.08	343,934.32	17,196.72	326,737.60

8. 其他流动资产

项 目	期末数			期初数		
	账面余额	减值准备	账面价值	账面余额	减值准备	账面价值
应收出口退税	19,381,709.77		19,381,709.77	18,582,894.44		18,582,894.44
待抵扣进项税	11,902,724.46		11,902,724.46	12,925,780.93		12,925,780.93
预缴企业	5,628,688.41		5,628,688.41	490,834.19		490,834.19



项 目	期末数			期初数		
	账面余额	减值准备	账面价值	账面余额	减值准备	账面价值
所得税						
预计退货成本	1,997,679.48		1,997,679.48	5,642,116.80		5,642,116.80
合 计	38,910,802.12		38,910,802.12	37,641,626.36		37,641,626.36

9. 长期应收款

(1) 明细情况

项 目	期末数			期初数			折现率 区间
	账面余额	坏账准备	账面价值	账面余额	坏账准备	账面价值	
融资租赁款	3,127,486.99	156,374.35	2,971,112.64	5,527,035.34	276,351.77	5,250,683.57	
其中：未实现融资收益	815,401.99		815,401.99	1,537,288.79		1,537,288.79	4.90%
合 计	3,127,486.99	156,374.35	2,971,112.64	5,527,035.34	276,351.77	5,250,683.57	4.90%

(2) 坏账准备计提情况

1) 类别明细情况

种 类	期末数				
	账面余额		坏账准备		账面价值
	金额	比例 (%)	金额	计提比例 (%)	
按组合计提坏账准备	3,127,486.99	100.00	156,374.35	5.00	2,971,112.64
合 计	3,127,486.99	100.00	156,374.35	5.00	2,971,112.64

(续上表)

种 类	期初数				
	账面余额		坏账准备		账面价值
	金额	比例 (%)	金额	计提比例 (%)	
按组合计提坏账准备	5,527,035.34	100.00	276,351.77	5.00	5,250,683.57
合 计	5,527,035.34	100.00	276,351.77	5.00	5,250,683.57

2) 采用组合计提坏账准备的长期应收款



项 目	期末数		
	账面余额	坏账准备	计提比例（%）
账龄组合	3,127,486.99	156,374.35	5.00
小 计	3,127,486.99	156,374.35	5.00

(3) 坏账准备变动情况

项 目	期初数	本期变动金额				期末数
		计提	收回或转回	核销	其他	
按组合计提坏账准备	276,351.77	-119,977.42				156,374.35
合 计	276,351.77	-119,977.42				156,374.35

10. 其他权益工具投资

(1) 明细情况

项 目	期初数	本期增减变动			
		追加投资	减少投资	本期计入其他综合收益的利得和损失	其他
深圳讴法科技有限公司	400,000.00				
合 计	400,000.00				

(续上表)

项 目	期末数	本期确认的股利收入	本期末累计计入其他综合收益的利得和损失
深圳讴法科技有限公司	400,000.00		
合 计	400,000.00		

(2) 指定为以公允价值计量且其变动计入其他综合收益的权益工具投资的原因

公司持有深圳讴法科技有限公司股权的目的是非交易性的,符合将其指定为以公允价值计量且其变动计入其他综合收益的权益工具投资的条件。

11. 投资性房地产

项 目	房屋及建筑物	土地使用权	合 计
账面原值			



项 目	房屋及建筑物	土地使用权	合 计
期初数	42,767,715.07	9,094,900.00	51,862,615.07
本期增加金额	1,193,565.86		1,193,565.86
1) 购置	587,912.91		587,912.91
2) 其他增加(原值调整)	605,652.95		605,652.95
本期减少金额			
期末数	43,961,280.93	9,094,900.00	53,056,180.93
累计折旧和累计摊销			
期初数	1,015,733.23	378,954.25	1,394,687.48
本期增加金额	1,040,284.86	90,949.02	1,131,233.88
1) 计提或摊销	1,040,284.86	90,949.02	1,131,233.88
本期减少金额			
期末数	2,056,018.09	469,903.27	2,525,921.36
账面价值			
期末账面价值	41,905,262.84	8,624,996.73	50,530,259.57
期初账面价值	41,751,981.84	8,715,945.75	50,467,927.59

12. 固定资产

项 目	电子设备	办公设备	运输工具	机器设备	房屋及建筑物	房屋及建筑物 装修	合 计
账面原值							
期初数	2,263,019.37	202,192.20	7,020,550.99	725,043.07	76,048,107.21		86,258,912.84
本期增加金额	280,958.10	1,796,238.38			1,363,613.56	8,836,775.49	12,277,585.53
1) 购置	280,958.10	732,125.35				657,029.35	1,670,112.80
2) 在建工程转入		1,064,113.03				8,179,746.14	9,243,859.17
3) 其他增加(原值调整)					1,363,613.56		1,363,613.56
本期减少金额	59,556.73	67,415.76	11,451.40				138,423.89
1) 处置或报废	59,556.73	67,415.76					126,972.49
2) 外币报表折算差额			11,451.40				11,451.40



项 目	电子设备	办公设备	运输工具	机器设备	房屋及建筑物	房屋及建筑物 装修	合 计
期末数	2,484,420.74	1,931,014.82	7,009,099.59	725,043.07	77,411,720.77	8,836,775.49	98,398,074.48
累计折旧							
期初数	1,241,433.74	137,525.92	4,590,702.18	296,092.81	1,806,142.55		8,071,897.20
本期增加金额	263,822.64	97,210.06	469,514.59	107,334.33	1,839,358.76	191,694.27	2,968,934.65
1) 计提	263,822.64	97,210.06	469,514.59	107,334.33	1,839,358.76	191,694.27	2,968,934.65
本期减少金额	56,278.01	64,044.00	7,560.64				127,882.65
1) 处置或报废	56,278.01	64,044.00					120,322.01
2) 外币报表折 算差额			7,560.64				7,560.64
期末数	1,448,978.37	170,691.98	5,052,656.13	403,427.14	3,645,501.31	191,694.27	10,912,949.20
账面价值							
期末账面价值	1,035,442.37	1,760,322.84	1,956,443.46	321,615.93	73,766,219.46	8,645,081.22	87,485,125.28
期初账面价值	1,021,585.63	64,666.28	2,429,848.81	428,950.26	74,241,964.66		78,187,015.64

13. 在建工程

项 目	期末数			期初数		
	账面余额	减值准 备	账面价值	账面余额	减值准 备	账面价值
装修工程	327,772.00		327,772.00			
广东省智能产品研发中心项目(一期)办公室装修(裙1-2层、主楼7-8层)				3,804,587.16		3,804,587.16
广东尚睿智能产品研发中心项目(一期)多联式中央空调项(一期裙楼1-2层,主楼7-8层)				847,706.42		847,706.42
合 计	327,772.00		327,772.00	4,652,293.58		4,652,293.58

14. 使用权资产

项 目	房屋及建筑物	专用设备	合 计
账面原值			
期初数	80,441,813.00	7,201,098.19	87,642,911.19



项 目	房屋及建筑物	专用设备	合 计
本期增加金额	2,390,852.10		2,390,852.10
1) 租入	1,121,245.05		1,121,245.05
2) 转租赁合同终止	1,269,607.05		1,269,607.05
本期减少金额	1,949,290.16	3,647,922.91	5,597,213.07
1) 合同终止	1,799,291.66	2,166,936.28	3,966,227.94
2) 租赁变更		1,480,986.63	1,480,986.63
3) 外币报表折算差额	149,998.50		149,998.50
期末数	80,883,374.94	3,553,175.28	84,436,550.22
累计折旧			
期初数	26,195,443.97	1,770,956.18	27,966,400.15
本期增加金额	5,056,446.29	205,920.82	5,262,367.11
1) 计提	4,708,900.07	205,920.82	4,914,820.89
2) 转租赁合同终止	347,546.22		347,546.22
本期减少金额	1,867,293.75	930,887.60	2,798,181.35
1) 合同终止	1,799,291.66	500,656.82	2,299,948.48
2) 租赁变更		430,230.78	430,230.78
3) 外币报表折算差额	68,002.09		68,002.09
期末数	29,384,596.51	1,045,989.40	30,430,585.91
账面价值			
期末账面价值	51,498,778.43	2,507,185.88	54,005,964.31
期初账面价值	54,246,369.03	5,430,142.01	59,676,511.04

15. 无形资产

(1) 明细情况

项 目	土地使用权	软件	合 计
账面原值			
期初数	14,358,200.00	1,024,474.29	15,382,674.29



项 目	土地使用权	软件	合 计
本期增加金额	16,675,700.00		16,675,700.00
1) 购置	16,675,700.00		16,675,700.00
本期减少金额			
期末数	31,033,900.00	1,024,474.29	32,058,374.29
累计摊销			
期初数	670,049.24	919,174.29	1,589,223.53
本期增加金额	171,374.81	16,200.00	187,574.81
1) 计提	171,374.81	16,200.00	187,574.81
本期减少金额			
期末数	841,424.05	935,374.29	1,776,798.34
账面价值			
期末账面价值	30,192,475.95	89,100.00	30,281,575.95
期初账面价值	13,688,150.76	105,300.00	13,793,450.76

(2) 未办妥产权证书的无形资产的情况

项 目	账面价值	未办妥产权证书原因
松山湖总部项目土地使用权	16,647,907.17	尚在办理中
小 计	16,647,907.17	

16. 商誉

(1) 明细情况

被投资单位名称或形成商誉的事项	期末数			期初数		
	账面余额	减值准备	账面价值	账面余额	减值准备	账面价值
东莞市尚爵实业发展有限公司				49,927.36	49,927.36	
合 计				49,927.36	49,927.36	

(2) 商誉账面原值

被投资单位名称或形成商誉的事项	期初数	本期企业合并形成	本期减少		期末数
			处置	注销	
东莞市尚爵实业发展	49,927.36			49,927.36	



被投资单位名称或形成商誉的事项	期初数	本期企业合并形成	本期减少		期末数
			处置	注销	
有限公司					
合 计	49,927.36			49,927.36	

(3) 商誉减值准备

被投资单位名称或形成商誉的事项	期初数	本期增加		本期减少		期末数
		计提	其他	处置	注销	
东莞市尚爵实业发展有限公司	49,927.36				49,927.36	
合 计	49,927.36				49,927.36	

17. 长期待摊费用

项 目	期初数	本期增加	本期摊销	其他减少	期末数
装修工程	10,255,320.82	1,201,064.32	1,788,415.51		9,667,969.63
合 计	10,255,320.82	1,201,064.32	1,788,415.51		9,667,969.63

18. 递延所得税资产、递延所得税负债

(1) 未经抵销的递延所得税资产

项 目	期末数		期初数	
	可抵扣暂时性差异	递延所得税资产	可抵扣暂时性差异	递延所得税资产
资产减值准备	18,140,484.07	3,037,796.24	17,527,924.34	2,974,158.81
内部交易未实现利润	29,216,754.25	4,866,049.73	34,126,672.84	5,707,186.40
可抵扣亏损	20,280,291.15	4,154,634.53	322,758.16	16,555.65
预计退货	2,098,492.45	429,193.18	23,691,053.59	5,122,448.48
固定资产折旧	205,971.53	29,143.81	25,087.27	3,772.11
无形资产摊销	15,441.60	2,316.24	114,228.92	17,134.34
租赁负债[注]	64,327,139.04	14,884,582.98	71,079,008.24	15,955,744.80
交易性金融资产/负债公允价值变动	17,542.00	2,631.30		
递延收益	2,205,128.20	551,282.05	2,486,633.92	621,658.48



项 目	期末数		期初数	
	可抵扣暂时性差异	递延所得税资产	可抵扣暂时性差异	递延所得税资产
预计负债	357,930.00	53,689.50	539,130.00	80,869.50
合 计	136,865,174.29	28,011,319.56	149,912,497.28	30,499,528.57

[注]租赁负债含重分类至一年内到期的非流动负债的租赁负债的金额

(2) 未经抵销的递延所得税负债

项 目	期末数		期初数	
	应纳税暂时性差异	递延所得税负债	应纳税暂时性差异	递延所得税负债
长期应收款[注]	3,341,057.60	834,725.48	5,870,969.66	1,467,202.18
使用权资产	54,005,964.31	11,414,412.38	55,924,813.07	12,138,192.85
交易性金融资产/负债公允价值变动	177,200.00	26,580.00		
合 计	57,524,221.91	12,275,717.86	61,795,782.73	13,605,395.03

[注]长期应收款含重分类至一年内到期的非流动资产的长期应收款的金额

(3) 以抵销后净额列示的递延所得税资产或负债

项 目	期末数		期初数	
	递延所得税资产和负债互抵金额	抵销后递延所得税资产或负债余额	递延所得税资产和负债互抵金额	抵销后递延所得税资产或负债余额
递延所得税资产	12,275,717.86	15,735,601.70	13,605,395.03	16,894,133.54
递延所得税负债	12,275,717.86		13,605,395.03	

(4) 未确认递延所得税资产明细

项 目	期末数	期初数
可抵扣亏损	585,719.91	1,298,167.55
合 计	585,719.91	1,298,167.55

(5) 未确认递延所得税资产的可抵扣亏损将于以下年度到期

年 份	期末数	期初数	备注
2025 年		615,806.10	
2026 年	1,050.41	1,050.41	
2027 年	10,055.76	132,260.02	



年 份	期末数	期初数	备注
2028 年	3,208.68	151,023.40	
2029 年	1,612.18	123,079.26	
2030 年	11,365.38		
无限期	558,427.50	274,948.36	
合 计	585,719.91	1,298,167.55	

19. 其他非流动资产

项 目	期末数			期初数		
	账面余额	减值准备	账面价值	账面余额	减值准备	账面价值
预付长期资产购置款	124,135.85		124,135.85	139,246.88		139,246.88
合 计	124,135.85		124,135.85	139,246.88		139,246.88

20. 所有权或使用权受到限制的资产

(1) 期末资产受限情况

项 目	期末账面余额	期末账面价值	受限类型	受限原因
货币资金	14,417,016.98	14,417,016.98	定期存款、保证金	定期存款、担保保证金、平台预留资金无法随时支取
无形资产	14,358,200.00	13,544,568.78	抵押	借款抵押
固定资产	77,411,720.77	73,766,219.46	抵押	借款抵押
合 计	106,186,937.75	101,727,805.22		

(2) 期初资产受限情况

项 目	期初账面余额	期初账面价值	受限类型	受限原因
货币资金	89,642,004.66	89,642,004.66	定期存款、保证金	定期存款、担保保证金、第三方支付平台交易保证金无法随时支取
合 计	89,642,004.66	89,642,004.66		

21. 短期借款

项 目	期末数	期初数
-----	-----	-----



项 目	期末数	期初数
保证借款	10,017,207.84	48,589,406.16
应计利息	8,889.97	89,554.97
合 计	10,026,097.81	48,678,961.13

22. 交易性金融负债

项 目	期初数	本期增加	本期减少	期末数
交易性金融负债		17,542.00		17,542.00
其中：衍生金融负债		17,542.00		17,542.00
合 计		17,542.00		17,542.00

23. 应付账款

项 目	期末数	期初数
商品采购款	35,615,492.38	41,673,009.23
物流仓储费	17,153,815.05	30,408,785.27
市场推广费	1,190,199.29	16,279,964.78
合 计	53,959,506.72	88,361,759.28

24. 预收款项

项 目	期末数	期初数
预收租赁款	933,486.22	1,033,486.24
合 计	933,486.22	1,033,486.24

25. 合同负债

项 目	期末数	期初数
商品销售款	20,512,615.37	12,600,930.73
合 计	20,512,615.37	12,600,930.73

26. 应付职工薪酬



(1) 明细情况

项 目	期初数	本期增加	本期减少	期末数
短期薪酬	21,714,301.94	45,541,386.17	56,894,470.58	10,361,217.53
离职后福利— 设定提存计划	104,124.30	2,689,719.45	2,687,553.93	106,289.82
合 计	21,818,426.24	48,231,105.62	59,582,024.51	10,467,507.35

(2) 短期薪酬明细情况

项 目	期初数	本期增加	本期减少	期末数
工资、奖金、津贴 和补贴	21,454,510.27	40,274,777.12	52,156,515.01	9,572,772.38
职工福利费		2,922,338.99	2,922,338.99	
社会保险费	191,686.67	1,710,732.06	1,215,188.58	687,230.15
其中：医疗保险费	142,051.84	1,068,405.09	988,169.56	222,287.37
工伤保险费		43,739.25	43,739.25	
社会保障税	49,634.83	598,587.72	183,279.77	464,942.78
住房公积金	68,105.00	633,538.00	600,428.00	101,215.00
小 计	21,714,301.94	45,541,386.17	56,894,470.58	10,361,217.53

(3) 设定提存计划明细情况

项 目	期初数	本期增加	本期减少	期末数
基本养老保险	72,398.07	2,493,334.40	2,484,260.81	81,471.66
失业保险费	31,472.19	196,386.11	203,246.09	24,612.21
职业提升金	254.04	-1.06	47.03	205.95
小 计	104,124.30	2,689,719.45	2,687,553.93	106,289.82

27. 应交税费

项 目	期末数	期初数
境外间接税	14,046,121.36	21,699,719.82
企业所得税	7,341,565.02	16,824,579.96
契税	485,700.00	
个人所得税	475,599.69	2,186,334.42
增值税	34,930.77	54,989.87



项 目	期末数	期初数
印花税	46,521.04	67,417.74
房产税	550,000.00	29,452.79
土地使用税	35,689.37	
城市维护建设税	1,593.44	307.36
教育费附加	682.89	131.71
地方教育附加	455.26	87.81
合 计	23,018,858.84	40,863,021.48

28. 其他应付款

(1) 明细情况

项 目	期末数	期初数
应付股利	19,999,999.98	
其他应付款	13,574,452.14	31,235,228.44
合 计	33,574,452.12	31,235,228.44

(2) 应付股利

项 目	期末数	期初数
普通股股利	19,999,999.98	
小 计	19,999,999.98	

(3) 其他应付款

项 目	期末数	期初数
待支付费用	12,029,834.84	29,485,932.16
应付暂收款	172,502.30	409,915.28
押金保证金	1,372,115.00	1,339,381.00
合 计	13,574,452.14	31,235,228.44

29. 一年内到期的非流动负债

项 目	期末数	期初数
一年内到期的长期借款	2,354,052.44	1,050,340.05



项 目	期末数	期初数
一年内到期的租赁负债	9,235,237.49	9,012,129.47
合 计	11,589,289.93	10,062,469.52

30. 其他流动负债

项 目	期末数	期初数
预计退货款	4,096,171.93	29,333,170.39
待转销项税额	10,504.56	210,745.87
合 计	4,106,676.49	29,543,916.26

31. 长期借款

项 目	期末数	期初数
抵押及保证借款	42,448,241.43	
质押及保证借款		44,081,212.60
利息计提	35,236.45	58,622.03
合 计	42,483,477.88	44,139,834.63

32. 租赁负债

项 目	期末数	期初数
租赁付款额	66,304,060.27	75,415,322.67
减：未确认融资费用	11,212,158.72	13,348,443.90
合 计	55,091,901.55	62,066,878.77

33. 预计负债

项 目	期末数	期初数	形成原因
未决诉讼	357,930.00	539,130.00	未决诉讼预计需支付的和解金
合 计	357,930.00	539,130.00	

34. 递延收益



项 目	期初数	本期增加	本期减少	期末数	形成原因
政府补助	2,486,633.92		281,505.72	2,205,128.20	(2020) 32 号《党政领导班子联席会议纪要》园区 2021 年、2022 年项目改造奖励资金
合 计	2,486,633.92		281,505.72	2,205,128.20	

35. 股本

项 目	期初数	本期增减变动（减少以“—”表示）					期末数
		发行新股	送股	公积金转股	其他	小计	
股份总数	52,901,208						52,901,208

36. 资本公积

(1) 明细情况

项 目	期初数	本期增加	本期减少	期末数
资本溢价	125,950,082.85			125,950,082.85
其他资本公积	24,332,266.00	2,398,782.91		26,731,048.91
合 计	150,282,348.85	2,398,782.91		152,681,131.76

(2) 其他说明

2025 年 1-6 月其他资本公积增加 2,398,782.91 元系确认股份支付费用所致。

37. 其他综合收益

项 目	期初数	本期发生额						期末数
		其他综合收益的税后净额					减：前期计入其 他综合收益当 期转入留存收 益（税后归属于 母公司）	
		本期所得税前 发生额	减：前期计 入其他综合 收益当期转 入损益	减：所 得税 费用	税后归属于母 公司	税后归属 于少数股 东		
将重分类进 损益的其他 综合收益	9,558,302.82	-639,163.94			-639,163.94			8,919,138.88
其中：外币财	9,558,302.82	-639,163.94			-639,163.94			8,919,138.88



项 目	期初数	本期发生额						期末数
		其他综合收益的税后净额					减：前期计入其 他综合收益当 期转入留存收 益（税后归属于 母公司）	
		本期所得税前 发生额	减：前期计 入其他综合 收益当期转 入损益	减：所 得税 费用	税后归属于母 公司	税后归属 于少数股 东		
务报表折算 差额								
其他综合收 益合计	9,558,302.82	-639,163.94			-639,163.94			8,919,138.88

38. 盈余公积

项 目	期初数	本期增加	本期减少	期末数
法定盈余公积	26,450,604.00			26,450,604.00
合 计	26,450,604.00			26,450,604.00

39. 未分配利润

(1) 明细情况

项 目	本期数	上年同期数
期初未分配利润	330,415,315.46	247,707,002.73
加：本期归属于母公司所有者的净利润	42,854,651.18	36,381,374.60
减：应付普通股股利	19,999,999.98	20,000,000.00
期末未分配利润	353,269,966.66	264,088,377.33

(2) 其他说明

2025 年 6 月，公司召开 2025 年第二次临时股东大会，审议通过《关于 2024 年度公司利润分配的议案》，向全体股东分配现金股利 19,999,999.98 元。

(二) 合并利润表项目注释

1. 营业收入/营业成本

(1) 明细情况

项 目	本期数		上年同期数	
	收入	成本	收入	成本



项 目	本期数		上年同期数	
	收入	成本	收入	成本
主营业务收入	601,574,516.51	328,157,714.70	524,043,696.08	290,379,810.20
其他业务收入	6,526,860.80	2,079,501.51	2,590,648.32	520,931.66
合 计	608,101,377.31	330,237,216.21	526,634,344.40	290,900,741.86
其中：与客户之间的合同产生的收入	606,273,694.13	329,115,779.88	526,354,978.02	290,853,997.21

(2) 收入分解信息

1) 与客户之间的合同产生的收入按商品或服务类型分解

项 目	本期数		上年同期数	
	收入	成本	收入	成本
B2C 业务	549,483,931.18	295,104,596.48	502,694,894.94	274,868,201.36
B2B 业务	51,615,202.24	32,746,954.78	20,150,303.36	14,861,665.88
电商代运营业务	475,383.08	306,163.44	1,198,497.78	649,942.96
其他	4,699,177.63	958,065.18	2,311,281.94	474,187.01
小 计	606,273,694.13	329,115,779.88	526,354,978.02	290,853,997.21

2) 与客户之间的合同产生的收入按经营地区分解

项 目	本期数		上年同期数	
	收入	成本	收入	成本
北美地区	521,952,078.57	285,248,948.56	467,658,247.03	258,877,998.98
欧洲地区	64,233,765.39	34,364,545.04	47,872,876.89	25,721,465.72
其他地区	20,087,850.17	9,502,286.28	10,823,854.10	6,254,532.51
小 计	606,273,694.13	329,115,779.88	526,354,978.02	290,853,997.21

3) 与客户之间的合同产生的收入按商品或服务转让时间分解

项 目	本期数	上年同期数
在某一时点确认收入	606,252,986.58	526,287,053.49
在某一时段内确认收入	20,707.55	67,924.53
小 计	606,273,694.13	526,354,978.02



2. 税金及附加

项 目	本期数	上年同期数
城市维护建设税	17,996.38	3,244.33
教育费附加	6,180.42	1,390.43
地方教育附加	4,025.27	926.95
印花税	116,821.82	93,549.23
土地使用税	35,689.37	25,290.58
消费税		53,806.31
房产税	550,000.00	
合 计	730,713.26	178,207.83

3. 销售费用

项 目	本期数	上年同期数
市场推广费	56,158,371.79	46,042,256.01
平台费用	55,496,334.06	53,696,872.80
仓储物流费	19,332,016.55	13,751,091.09
职工薪酬	20,044,847.71	14,218,408.79
折旧摊销费	3,330,922.96	3,667,160.63
股份支付	709,852.21	642,333.57
办公及差旅费	977,653.59	979,832.36
租赁及物业费	1,657,695.97	797,262.38
其他	3,300,041.21	3,080,859.50
合 计	161,007,736.05	136,876,077.13

4. 管理费用

项 目	本期数	上年同期数
职工薪酬	14,912,099.88	12,420,943.11
中介服务费	5,051,035.01	5,807,993.39
办公及水电费	2,937,246.22	1,965,679.63



项 目	本期数	上年同期数
折旧及摊销	5,133,922.56	3,300,054.75
股份支付	1,688,930.70	1,379,459.40
差旅及交通费	1,819,468.32	1,313,986.03
业务招待费	922,693.21	913,307.10
租赁及物业费	531,679.41	478,531.90
其他	2,788,737.60	429,763.65
合 计	35,785,812.91	28,009,718.96

5. 研发费用

项 目	本期数	上年同期数
职工薪酬	13,027,522.27	10,295,251.98
直接投入费用	1,829,835.26	146,745.14
折旧及摊销	513,104.53	288,433.60
其他	1,011,404.58	439,175.32
合 计	16,381,866.64	11,169,606.04

6. 财务费用

项 目	本期数	上年同期数
利息支出	2,478,984.54	2,650,821.43
减：利息收入	1,421,380.88	1,896,413.22
汇兑损失	-3,506,630.83	-5,150,741.14
银行手续费	5,873,626.94	4,308,815.53
合 计	3,424,599.77	-87,517.40

7. 其他收益

项 目	本期数	上年同期数	计入本期非经常性损益的金额
与资产相关的政府补助	281,505.72	281,505.72	281,505.72
与收益相关的政府补助	11,000.00	72,000.00	11,000.00



项 目	本期数	上年同期数	计入本期非经常性损益 的金额
税费减免	73,119.01	46,650.14	
代扣个人所得税手续费返 还	116,926.78	108,489.91	
合 计	482,551.51	508,645.77	292,505.72

8. 投资收益

项 目	本期数	上年同期数
处置子公司产生的投资收益		-96,489.42
处置交易性金融资产取得的投资收益	-85,296.96	-308,856.28
合 计	-85,296.96	-405,345.70

9. 公允价值变动收益

项 目	本期数	上年同期数
交易性金融资产	233,717.98	689,108.02
其中：衍生金融工具产生的公允价值变 动收益	177,200.00	
理财产品投资收益	56,517.98	689,108.02
交易性金融负债	-17,542.00	
其中：衍生金融工具产生的公允价值变 动收益	-17,542.00	
合 计	216,175.98	689,108.02

10. 信用减值损失

项 目	本期数	上年同期数
坏账损失	1,169,699.43	1,073,201.61
合 计	1,169,699.43	1,073,201.61

11. 资产减值损失

项 目	本期数	上年同期数
存货跌价损失	-13,582,539.17	-15,832,523.19



项 目	本期数	上年同期数
合 计	-13,582,539.17	-15,832,523.19

12. 资产处置收益

项 目	本期数	上年同期数	计入本期非经常性损益的金额
固定资产处置收益	11,428.24		11,428.24
使用权资产处置收益	-1,272,854.91		-1,272,854.91
合 计	-1,261,426.67		-1,261,426.67

13. 营业外收入

项 目	本期数	上年同期数	计入本期非经常性损益的金额
供应商赔偿款	197,144.35	135,462.43	197,144.35
其他	11,273.74	15,186.25	11,273.74
无需支付款项	181,200.00	35,278.68	181,200.00
合 计	389,618.09	185,927.36	389,618.09

14. 营业外支出

项 目	本期数	上年同期数	计入本期非经常性损益的金额
非流动资产毁损报废损失	3,278.72		3,278.72
对外捐赠	2,000.00	40,500.00	2,000.00
滞纳金与赔偿金	1,002,106.35	183,702.89	1,002,106.35
其他	0.35	3,277.79	0.35
合 计	1,007,385.42	227,480.68	1,007,385.42

15. 所得税费用

(1) 明细情况

项 目	本期数	上年同期数
当期所得税费用	7,181,052.61	4,547,229.94



项 目	本期数	上年同期数
递延所得税费用	1,129,359.19	4,561,316.85
合 计	8,310,411.80	9,108,546.79

(2) 会计利润与所得税费用调整过程

项 目	本期数	上年同期数
利润总额	46,854,829.26	45,579,043.17
按母公司适用税率计算的所得税费用	7,028,224.40	6,836,856.48
子公司适用不同税率的影响	623,402.38	1,769,347.63
调整以前期间所得税的影响	203,664.19	
不可抵扣的成本、费用和损失的影响	597,022.83	411,007.11
使用前期未确认递延所得税资产的可抵扣亏损的影响	-12,690.15	
本期未确认递延所得税资产的可抵扣暂时性差异或可抵扣亏损的影响	14,801.58	16,513.24
税率变动对期初递延所得税余额的影响	-85,197.35	
其他	-58,816.08	74,822.33
所得税费用	8,310,411.80	9,108,546.79

16. 其他综合收益的税后净额

其他综合收益的税后净额详见本财务报表附注五(一)37之说明。

(三) 合并现金流量表项目注释

1. 收到或支付的重要的投资活动有关的现金

(1) 收回投资收到的现金

项 目	本期数	上年同期数
收回交易性金融资产-银行理财和结构性存款投资成本	10,990,000.00	169,000,000.00
合 计	10,990,000.00	169,000,000.00

(2) 购建固定资产、无形资产和其他长期资产支付的现金

项 目	本期数	上年同期数
购建固定资产支付的现金	18,172,637.03	993,362.77



项 目	本期数	上年同期数
购建无形资产支付的现金	16,190,000.00	
购建在建工程支付的现金	6,164,279.85	12,718,991.81
购建固定资产、无形资产和其他长期资产支付的税金	1,162,120.03	895,241.52
购建其他非流动资产支付的现金	1,201,064.32	280,000.00
合 计	42,890,101.23	14,887,596.10

(3) 投资支付的现金

项 目	本期数	上年同期数
投资交易性金融资产-银行理财和结构性存款支付的现金	18,170,300.00	193,000,000.00
支付远期外汇投资损失	92,238.96	951,416.38
合 计	18,262,538.96	193,951,416.38

2. 收到或支付的其他与经营活动、投资活动及筹资活动有关的现金

(1) 收到其他与经营活动有关的现金

项 目	本期数	上年同期数
收到的政府补助	11,000.00	72,000.00
收到的财政贴息	476,254.00	740,992.00
收到的押金保证金	223,720.65	446,791.15
收到的利息收入	262,323.75	343,763.20
收到的租金	1,932,559.75	141,071.99
收到的其他经营性现金	19,687,186.64	9,594,835.14
合 计	22,593,044.79	11,339,453.48

(2) 支付其他与经营活动有关的现金

项 目	本期数	上年同期数
销售费用支出	136,922,113.17	118,348,174.14
管理费用支出	12,500,733.84	12,092,222.32
研发费用支出	2,841,239.84	585,920.46
手续费支出	5,873,626.94	4,308,815.53
支付的押金保证金	291,027.97	657,148.81
其他支出	3,509,949.28	254,409.28



项 目	本期数	上年同期数
合 计	161,938,691.04	136,246,690.54

(3) 收到其他与投资活动有关的现金

项 目	本期数	上年同期数
收到定期存款收回的现金及利息	187,982,241.98	241,084,987.48
融资租赁出租业务收到的现金	225,866.00	315,144.00
收回投资保证金		423.62
合 计	188,208,107.98	241,400,555.10

(4) 支付其他与投资活动有关的现金

项 目	本期数	上年同期数
定期存款支付的现金	129,245,400.00	179,593,987.46
合 计	129,245,400.00	179,593,987.46

(5) 收到其他与筹资活动有关的现金

项 目	本期数	上年同期数
收到借款保证金	17,650,833.47	
合 计	17,650,833.47	

(6) 支付其他与筹资活动有关的现金

项 目	本期数	上年同期数
支付租赁付款额	6,735,941.49	5,822,849.44
合 计	6,735,941.49	5,822,849.44

3. 现金流量表补充资料

补充资料	本期数	上年同期数
(1) 将净利润调节为经营活动现金流量:		
净利润	38,544,417.46	36,470,496.38
加: 资产减值准备	13,582,539.17	15,832,523.19
信用减值准备	-1,169,699.43	-1,073,201.61
固定资产折旧、使用权资产折旧、油气资产折耗、生产性生物资产折旧	8,924,040.40	5,643,576.34
无形资产摊销	278,523.83	22,714.75
长期待摊费用摊销	1,788,415.51	1,636,102.53



补充资料	本期数	上年同期数
处置固定资产、无形资产和其他长期资产的损失（收益以“-”号填列）	1,261,426.67	
固定资产报废损失（收益以“-”号填列）	3,278.72	
公允价值变动损失（收益以“-”号填列）	-216,175.98	-689,108.02
财务费用（收益以“-”号填列）	-1,710,449.42	-3,311,577.74
投资损失（收益以“-”号填列）	85,296.96	405,345.70
递延所得税资产减少（增加以“-”号填列）	1,129,359.19	4,561,316.90
递延所得税负债增加（减少以“-”号填列）		
存货的减少（增加以“-”号填列）	-79,692,371.51	-63,370,108.40
经营性应收项目的减少（增加以“-”号填列）	14,515,299.92	19,508,130.51
经营性应付项目的增加（减少以“-”号填列）	-82,521,563.02	-53,848,617.60
其他	2,305,540.76	1,871,850.51
经营活动产生的现金流量净额	-82,892,120.77	-36,340,556.56
(2) 不涉及现金收支的重大投资和筹资活动：		
债务转为资本		
一年内到期的可转换公司债券		
新增使用权资产	2,390,852.10	
(3) 现金及现金等价物净变动情况：		
现金的期末余额	103,111,407.46	79,196,306.68
减：现金的期初余额	202,918,618.90	155,660,311.80
加：现金等价物的期末余额		
减：现金等价物的期初余额		
现金及现金等价物净增加额	-99,807,211.44	-76,464,005.12

4. 现金和现金等价物的构成

(1) 明细情况

项 目	期末数	期初数
1) 现金	103,111,407.46	202,918,618.90
其中：库存现金	40,397.94	31,459.69



项 目	期末数	期初数
可随时用于支付的银行存款	85,558,874.55	177,015,812.55
可随时用于支付的其他货币资金	17,512,134.97	25,871,346.66
可用于支付的存放中央银行款项		
存放同业款项		
拆放同业款项		
2) 现金等价物		
其中：三个月内到期的债券投资		
3) 期末现金及现金等价物余额	103,111,407.46	202,918,618.90
其中：母公司或集团内子公司使用受限制的现金及现金等价物	62,787,829.70	158,595,212.55

(2) 公司持有的使用范围受限的现金和现金等价物

项 目	期末数	期初数	使用范围受限的原因、作为现金和现金等价物的理由
存放在境外的款项	62,787,829.70	158,595,212.55	存放在境外受外汇管制
小 计	62,787,829.70	158,595,212.55	

(3) 不属于现金和现金等价物的货币资金

项 目	期末数	期初数	不属于现金和现金等价物的理由
定期存款	14,357,765.42	71,935,548.80	定期存款不能随时提取
保证金	55,000.07	17,701,835.01	担保、理财保证金，不能随意提取
预留资金	4,251.49	4,620.85	第三方支付平台预留资金，不能随时提取
小 计	14,417,016.98	89,642,004.66	

5. 筹资活动相关负债变动情况

项 目	期初数	本期增加		本期减少		期末数
		现金变动	非现金变动	现金变动	非现金变动	
短期借款	48,678,961.13	36,000.00	271,954.00	38,960,785.62	31.70	10,026,097.81
长期借款(含一年内到期的长期借款)	45,190,174.68		1,001,163.18	1,353,807.54		44,837,530.32



项 目	期初数	本期增加		本期减少		期末数
		现金变动	非现金变动	现金变动	非现金变动	
租赁负债(含一年内到期的租赁负债)	71,079,008.24		2,803,366.41	6,535,611.63	3,019,623.98	64,327,139.04
小 计	164,948,144.05	36,000.00	4,076,483.59	46,850,204.79	3,019,655.68	119,190,767.17

(四) 其他

1. 外币货币性项目

(1) 明细情况

项 目	期末外币余额	折算汇率	期末折算成人民币余额
货币资金			98,148,017.10
其中：美元	12,874,185.35	7.1586	92,161,143.25
澳大利亚元	155,397.37	4.6817	727,523.87
兹罗提	34,026.41	1.9826	67,460.76
丹麦克朗	8,566.35	1.1263	9,648.28
阿联酋迪拉姆	1,079.32	1.9515	2,106.29
菲律宾比索	54,658.27	0.1271	6,947.07
港币	267,064.34	0.9120	243,562.68
加元	18,188.03	5.2358	95,228.89
捷克克朗	3,454.13	0.3411	1,178.20
欧元	427,904.90	8.4024	3,595,428.13
日元	2,524,035.00	0.0496	125,192.14
瑞典克朗	16,054.72	0.7568	12,150.21
瑞士法郎	1,240.99	8.9721	11,134.29
泰铢	1,751.86	0.2197	384.88
新加坡元	1,228.06	5.6179	6,899.12
新西兰元	4,774.18	4.3475	20,755.75
新台币	981.00	0.2484	243.68
匈牙利福林	485,665.00	0.0211	10,247.53
英镑	106,895.43	9.8300	1,050,782.08



项 目	期末外币余额	折算汇率	期末折算成人民币余额
应收账款			16,643,495.56
其中：美元	1,583,042.24	7.1586	11,332,366.18
加元	209,424.66	5.2358	1,096,505.63
澳大利亚元	187,105.23	4.6817	875,970.56
欧元	251,203.44	8.4024	2,110,711.78
英镑	58,301.92	9.8300	573,107.87
日元	6,559,613.00	0.0496	325,356.80
墨西哥元	15,376.13	2.6255	40,370.03
新加坡元	411.06	5.6179	2,309.29
兹罗提	45,415.41	1.9826	90,040.59
瑞典克朗	29,403.11	0.7568	22,252.27
土耳其里拉	8,927.09	0.1797	1,604.20
巴西雷亚尔	4,441.96	1.3196	5,861.61
港币	183,156.52	0.9120	167,038.75
其他应收款			7,925,562.03
其中：美元	876,117.51	7.1586	6,271,774.81
加元	176,933.87	5.2358	926,390.36
墨西哥元	41,133.61	2.6255	107,996.29
欧元	58,328.63	8.4024	490,100.48
瑞典克朗	12,944.82	0.7568	9,796.64
土耳其里拉	237.86	0.1797	42.74
英镑	10,070.26	9.8300	98,990.66
新加坡元	3,643.72	5.6179	20,470.05
应付账款			18,761,031.48
其中：美元	2,562,852.42	7.1586	18,346,435.33
欧元	11,302.04	8.4024	94,964.26
英镑	3,974.06	9.8300	39,065.01
港币	104,795.42	0.9120	95,573.42
加元	32,030.29	5.2358	167,704.19



项 目	期末外币余额	折算汇率	期末折算成人民币余额
日元	348,574.00	0.0496	17,289.27
其他应付款			2,637,494.58
其中：美元	350,800.10	7.1586	2,511,237.58
加元	25.18	5.2358	131.86
港币	137,154.83	0.91195	125,078.35
欧元	99.09	8.4024	832.62
瑞典克朗	7.37	0.7568	5.58
英镑	21.22	9.8300	208.59
租赁负债			16,611,212.38
其中：美元	2,320,455.45	7.1586	16,611,212.38
一年内到期非流动 负债			6,391,565.39
其中：美元	892,851.31	7.1586	6,391,565.39

(2) 境外经营实体说明

被投资单位名称	经营地	记账本位币	记账本位币是否 变化
Sainstore (HK) Limited	香港	美元	否
LTC Networking Limited	香港	美元	否
Katmai Technology Limited	香港	美元	否
Rainier Technology Limited	香港	美元	否
Wise Supply Management Limited	香港	美元	否
Sequoia Technology Limited	香港	美元	否
Sino-America International Networking Limited	香港	美元	否
Diamond Horizon Limited	香港	美元	否
Nonshan Future Limited	香港	美元	否
Sainstore Inc.	美国	美元	否
Razorri Inc.	美国	美元	否
Sain3 LLC	美国	美元	否
Langis LLC	美国	美元	否



被投资单位名称	经营地	记账本位币	记账本位币是否变化
Vastmind LLC	美国	美元	否
Esupreme Technology, LLC	美国	美元	否
Macrowealth Networking, LLC	美国	美元	否
DTC IP Holdings, LLC	美国	美元	否
West Ryder Technology, LLC	美国	美元	否
Feinrich Handel GmbH	德国	美元	否

2. 租赁

(1) 公司作为承租人

1) 使用权资产相关信息详见本财务报表附注五(一)14之说明。

2) 公司对短期租赁和低价值资产租赁的会计政策详见本财务报表附注三(二十八)之说明。计入当期损益的短期租赁费用和低价值资产租赁费用金额如下：

项 目	本期数	上年同期数
短期租赁费用	790,520.14	718,818.70
低价值资产租赁费用（短期租赁除外）	4,525.00	7,430.00
合 计	795,045.14	726,248.70

3) 与租赁相关的当期损益及现金流

项 目	本期数	上年同期数
租赁负债的利息费用	1,682,121.36	1,855,680.75
转租使用权资产取得的收入	216,062.36	279,366.38
与租赁相关的总现金流出	7,530,986.63	6,586,611.23

4) 租赁负债的到期期限分析和相应流动性风险管理详见本财务报表附注九(二)之说明。

(2) 公司作为出租人

1) 经营租赁

① 租赁收入

项 目	本期数	上年同期数
租赁收入	1,734,441.03	129,423.92

② 经营租赁资产



项 目	期末数	上年年末数
投资性房地产	50,530,259.57	50,467,927.59
使用权资产	697,568.73	4,772,289.50
小 计	51,227,828.30	55,240,217.09

2) 融资租赁

① 与融资租赁相关的当期损益

项 目	本期数	上年同期数
租赁投资净额的融资收益	46,983.98	76,260.33

② 未折现租赁收款额与租赁投资净额调节表

项 目	期末数	上年年末数
未折现租赁收款额	4,315,417.32	7,688,279.97
减：与租赁收款额相关的未实现融资收益	974,359.72	1,817,310.31
租赁投资净额	3,341,057.60	5,870,969.66

六、研发支出

项 目	本期数	上年同期数
人员人工费用	13,027,522.27	10,295,251.98
直接投入费用	1,829,835.26	146,745.14
折旧及摊销	513,104.53	288,433.60
其他	1,011,404.58	439,175.32
合 计	16,381,866.64	11,169,606.04
其中：费用化研发支出	16,381,866.64	11,169,606.04

七、在其他主体中的权益

(一) 企业集团的构成

1. 公司将 Sainstore (HK) Limited、Sainstore Inc.、Langis LLC、Vastmind LLC、东莞市尚之睿信息科技有限公司、东莞市踏燕电子科技有限公司、东莞市睿景城科技发展有限公司等 33 家子公司纳入合并财务报表范围。

2. 重要子公司基本情况



子公司名称	注册资本	主要经营地及注册地	业务性质	持股比例（%）		取得方式
				直接	间接	
SainStore (HK) Limited	200,000.00 港币	香港	商品批发贸易	100.00		同一控制下企业合并
Sainstore Inc.	10,000.00 美元	美国	商品批发贸易		100.00	同一控制下企业合并
Langis LLC	10,000.00 美元	美国	商品批发贸易		100.00	设立

（二）其他原因的合并范围变动

1. 合并范围增加

公司名称	股权取得方式	股权取得时点	出资额	出资比例
睿尚佳瑜信息科技（武汉）有限公司	设立	2025/04/15	50 万元人民币	100.00%
钛戈科技（东莞）有限公司	设立	2025/02/20	200 万元人民币	100.00%

2. 合并范围减少

公司名称	股权处置方式	股权处置时点	处置日净资产	期初至处置日净利润
东莞市尚爵实业发展有限公司	注销	2025/04/14		176,698.87
东莞市尚景城物业管理有限公司	注销	2025/03/13		422.22

八、政府补助

（一）本期新增的政府补助情况

项 目	本期新增补助金额
与收益相关的政府补助	11,000.00
其中：计入其他收益	11,000.00
财政贴息	476,254.00
其中：冲减财务费用	476,254.00
合 计	487,254.00



(二) 涉及政府补助的负债项目

财务报表 列报项目	期初数	本期新增 补助金额	本期计入 其他收益金额	本期计入 营业外收入金额
递延收益	2,486,633.92		281,505.72	
小 计	2,486,633.92		281,505.72	

(续上表)

财务报表 列报项目	本期冲减成本 费用金额	本期冲减资 产金额	其他变动	期末数	与资产/收 益相关
递延收益				2,205,128.20	与资产相关
小 计				2,205,128.20	

(三) 计入当期损益的政府补助金额

项 目	本期数	上年同期数
计入其他收益的政府补助金额	292,505.72	353,505.72
财政贴息对利润总额的影响金额	476,254.00	740,992.00
合 计	768,759.72	1,094,497.72

九、与金融工具相关的风险

本公司从事风险管理的目标是在风险和收益之间取得平衡,将风险对本公司经营业绩的负面影响降至最低水平,使股东和其他权益投资者的利益最大化。基于该风险管理目标,本公司风险管理的基本策略是确认和分析本公司面临的各种风险,建立适当的风险承受底线和进行风险管理,并及时可靠地对各种风险进行监督,将风险控制在限定的范围内。

本公司在日常活动中面临各种与金融工具相关的风险,主要包括信用风险、流动性风险及市场风险。管理层已审议并批准管理这些风险的政策,概括如下。

(一) 信用风险

信用风险,是指金融工具的一方不能履行义务,造成另一方发生财务损失的风险。

1. 信用风险管理实务

(1) 信用风险的评价方法

公司在每个资产负债表日评估相关金融工具的信用风险自初始确认后是否已显著增加。在确定信用风险自初始确认后是否显著增加时,公司考虑在无须付出不必要的额外成本或努力即可获得合理且有依据的信息,包括基于历史数据的定性和定量分析、外部信用风险评级以及前瞻性信息。公司以单项金融工具或者具有相似信用风险特征的金融工具组合为基础,



通过比较金融工具在资产负债表日发生违约的风险与在初始确认日发生违约的风险,以确定金融工具预计存续期内发生违约风险的变化情况。

当触发以下一个或多个定量、定性标准时,公司认为金融工具的信用风险已发生显著增加:

- 1) 定量标准主要为资产负债表日剩余存续期违约概率较初始确认时上升超过一定比例;
- 2) 定性标准主要为债务人经营或财务情况出现重大不利变化、现存的或预期的技术、市场、经济或法律环境变化并将对债务人对公司的还款能力产生重大不利影响等。

(2) 违约和已发生信用减值资产的定义

当金融工具符合以下一项或多项条件时,公司将该金融资产界定为已发生违约,其标准与已发生信用减值的定义一致:

- 1) 债务人发生重大财务困难;
- 2) 债务人违反合同中对债务人的约束条款;
- 3) 债务人很可能破产或进行其他财务重组;
- 4) 债权人出于与债务人财务困难有关的经济或合同考虑,给予债务人在任何其他情况下都不会做出的让步。

2. 预期信用损失的计量

预期信用损失计量的关键参数包括违约概率、违约损失率和违约风险敞口。公司考虑历史统计数据(如交易对手评级、担保方式及抵质押物类别、还款方式等)的定量分析及前瞻性信息,建立违约概率、违约损失率及违约风险敞口模型。

3. 金融工具损失准备期初余额与期末余额调节表详见本财务报表附注五(一)3、五(一)5及五(一)9之说明。

4. 信用风险敞口及信用风险集中度

本公司的信用风险主要来自货币资金和应收款项。为控制上述相关风险,本公司分别采取了以下措施。

(1) 货币资金

本公司将银行存款和其他货币资金存放于信用评级较高的金融机构,故其信用风险较低。

(2) 应收款项和合同资产

本公司定期对采用信用方式交易的客户进行信用评估。根据信用评估结果,本公司选择与经认可的且信用良好的客户进行交易,并对其应收款项余额进行监控,以确保本公司不会面临重大坏账风险。



由于本公司的应收账款风险点分布于多个合作方和多个客户，截至 2025 年 6 月 30 日，本公司应收账款和合同资产的 87.89%（2024 年 12 月 31 日：83.99%）源于余额前五名客户，本公司不存在重大的信用集中风险。

本公司所承受的最大信用风险敞口为资产负债表中每项金融资产的账面价值。

(二) 流动性风险

流动性风险，是指本公司在履行以交付现金或其他金融资产的方式结算的义务时发生资金短缺的风险。流动性风险可能源于无法尽快以公允价值售出金融资产；或者源于对方无法偿还其合同债务；或者源于提前到期的债务；或者源于无法产生预期的现金流量。

为控制该项风险，本公司综合运用票据结算、银行借款等多种融资手段，并采取长、短期融资方式适当结合，优化融资结构的方法，保持融资持续性与灵活性之间的平衡。本公司已从多家商业银行取得银行授信额度以满足营运资金需求和资本开支。

金融负债按剩余到期日分类

项 目	期末数				
	账面价值	未折现合同金额	1 年以内	1-3 年	3 年以上
短期借款	10,026,097.81	10,156,547.16	10,156,547.16		
交易性金融负债	17,542.00	17,542.00	17,542.00		
应付账款	53,959,506.72	53,959,506.72	53,959,506.72		
其他应付款	33,574,452.12	33,574,452.12	33,574,452.12		
长期借款	44,837,530.32	54,938,739.74	4,499,669.09	19,911,562.85	30,527,507.80
租赁负债	64,327,139.04	78,484,616.23	12,180,555.96	23,030,043.50	43,274,016.77
小 计	206,742,268.01	231,131,403.97	114,388,273.05	42,941,606.35	73,801,524.57

(续上表)

项 目	上年年末数				
	账面价值	未折现合同金额	1 年以内	1-3 年	3 年以上
短期借款	48,678,961.13	49,243,147.50	49,243,147.50		
应付账款	88,361,759.28	88,361,759.28	88,361,759.28		
其他应付款	31,235,228.44	31,235,228.44	31,235,228.44		
长期借款	45,190,174.68	56,460,220.92	3,250,957.94	11,525,284.23	41,683,978.75



项 目	上年年末数				
	账面价值	未折现合同金额	1 年以内	1-3 年	3 年以上
租赁负债	71,079,008.24	87,711,410.30	12,296,087.84	23,741,874.80	51,673,447.66
小 计	284,545,131.77	313,011,766.44	184,387,181.00	35,267,159.03	93,357,426.41

(三) 市场风险

市场风险，是指金融工具的公允价值或未来现金流量因市场价格变动而发生波动的风险。

市场风险主要包括利率风险和外汇风险。

1. 利率风险

利率风险，是指金融工具的公允价值或未来现金流量因市场利率变动而发生波动的风险。

固定利率的带息金融工具使本公司面临公允价值利率风险，浮动利率的带息金融工具使本公司面临现金流量利率风险。本公司根据市场环境来决定固定利率与浮动利率金融工具的比例，并通过定期审阅与监控维持适当的金融工具组合。本公司面临的现金流量利率风险主要与本公司以浮动利率计息的银行借款有关。

截至 2025 年 6 月 30 日，本公司以浮动利率计息的银行借款人民币 54,781,553.53 元（2024 年 12 月 31 日：人民币 55,111,360.62 元），在其他变量不变的假设下，假定利率变动 50 个基准点，不会对本公司的利润总额和股东权益产生重大的影响。

2. 外汇风险

外汇风险，是指金融工具的公允价值或未来现金流量因外汇汇率变动而发生波动的风险。

本公司面临的汇率变动的风险主要与本公司外币货币性资产和负债有关。对于外币资产和负债，如果出现短期的失衡情况，本公司会在必要时按市场汇率买卖外币，以确保将净风险敞口维持在可接受的水平。

本公司期末外币货币性资产和负债情况详见本财务报表附注五(四)1 之说明。

十、公允价值的披露

(一) 以公允价值计量的资产和负债的期末公允价值明细情况

项 目	期末公允价值			
	第一层次公允价值计量	第二层次公允价值计量	第三层次公允价值计量	合 计
持续的公允价值计量				
1. 交易性金融资产			12,356,285.71	12,356,285.71



项 目	期末公允价值			
	第一层次公允价值计量	第二层次公允价值计量	第三层次公允价值计量	合 计
分类为以公允价值计量且其变动计入当期损益的金融资产			12,356,285.71	12,356,285.71
理财产品			7,169,245.34	7,169,245.34
结构性存款			5,009,840.37	5,009,840.37
衍生金融资产			177,200.00	177,200.00
2. 其他权益工具投资			400,000.00	400,000.00
持续以公允价值计量的资产总额			12,756,285.71	12,756,285.71
3. 交易性金融负债			17,542.00	17,542.00
交易性金融负债			17,542.00	17,542.00
衍生金融负债			17,542.00	17,542.00
持续以公允价值计量的负债总额			17,542.00	17,542.00

(二) 持续和非持续第三层次公允价值计量项目市价的确定依据

1. 衍生金融产品是远期外汇和远期结售汇合同，期末按照估值报告确认公允价值。
2. 公司各期期末持有的理财产品，因为其市场价格无法获取，按照成本作为公允价值。
3. 其他权益工具投资，因为市场价格无法获取，按照成本作为公允价值。

十一、关联方及关联交易

(一) 关联方情况

1. 本公司的母公司情况

(1) 本公司的母公司

母公司名称	注册地	业务性质	注册资本	母公司对本公司的持股比例(%)	母公司对本公司的表决权比例(%)
东莞市班夫企业管理合伙企业(有限合伙)	广东省	投资	327 万人民币	29.11	29.11

(2) 本公司最终控制方是程天乐，直接和间接持有本公司 35.32%的股份。

2. 本公司的子公司情况详见本财务报表附注七之说明。
3. 本公司的其他关联方情况



其他关联方名称	其他关联方与本公司关系
东莞启鑫实业投资有限公司	公司董事王保安配偶控制的企业
王奕戎	实际控制人配偶
辛永宏	公司持股 5%以上股东、董事

(二) 关联交易情况

1. 出售商品和提供劳务的关联交易

关联方	关联交易内容	本期数	上年同期数
东莞启鑫实业投资有限公司	水电费	15,707.88	17,691.30

2. 关联租赁情况

(1) 公司出租情况

承租方名称	租赁资产种类	本期确认的 租赁收入	上年同期确认的 租赁收入
东莞启鑫实业投资有限公司	房屋及建筑物	24,681.89	26,393.67

(2) 公司承租情况

出租方名称	租赁资产种类	本期数			
		简化处理的短期租赁和低价值资产租赁的租金费用以及未纳入租赁负债计量的可变租赁付款额	确认使用权资产的租赁		
			支付的租金（不包括未纳入租赁负债计量的可变租赁付款额）	增加的租赁负债本金金额	确认的利息支出
东莞启鑫实业投资有限公司	设备		259,964.18		117,931.47
东莞启鑫实业投资有限公司	房屋及建筑物		109,684.91		60,080.66

(续上表)

出租方名称	租赁资产种类	上年同期数			
		简化处理的短期租赁和低价值资产租赁的租金费用以及未纳入租赁负债计量的可变租赁付款额	确认使用权资产的租赁		
			支付的租金（不包括未纳入租赁负债计量的可变租赁付款额）	增加的租赁负债本金金额	确认的利息支出



出租方名称	租赁资产种类	上年同期数			
		简化处理的短期租赁和低价值资产租赁的租金费用以及未纳入租赁负债计量的可变租赁付款额	确认使用权资产的租赁		
			支付的租金（不包括未纳入租赁负债计量的可变租赁付款额）	增加的租赁负债本金金额	确认的利息支出
东莞启鑫实业投资有限公司	设备		347,999.34		151,691.39
东莞启鑫实业投资有限公司	房屋及建筑物		118,639.98		62,991.28

3. 关联担保情况

本公司及子公司作为被担保方

担保方	担保金额	担保起始日	担保到期日	担保是否已经履行完毕
程天乐、王奕戎、东莞市班夫股权投资管理合伙企业（有限合伙）	36,017.85	2025/06/24	2029/06/23	否
程天乐、王奕戎、东莞市班夫股权投资管理合伙企业（有限合伙）	9,990,079.96	2024/11/22	2028/11/22	否
程天乐、王奕戎、东莞市班夫股权投资管理合伙企业（有限合伙）	373,231.77	2023/07/21	2036/07/20	否
程天乐、王奕戎、东莞市班夫股权投资管理合伙企业（有限合伙）	5,368,451.25	2023/06/15	2036/06/14	否
程天乐、王奕戎、东莞市班夫股权投资管理合伙企业（有限合伙）	3,631,164.04	2023/07/27	2036/07/26	否
程天乐、王奕戎、东莞市班夫股权投资管理合伙企业（有限合伙）	11,543,842.08	2023/08/21	2036/08/20	否
程天乐、王奕戎、东莞市班夫股权投资管理合伙企业（有限合伙）	4,592,934.06	2023/09/07	2036/09/06	否
程天乐、王奕戎、东莞市班夫股权投资管理合伙企业（有限合伙）	8,001,056.03	2023/09/22	2036/09/21	否
程天乐、王奕戎、东莞市班夫股权投资管理合伙企业（有限合伙）	1,518,054.83	2023/11/23	2036/11/22	否
程天乐、王奕戎、东莞市班夫股权投资管理合伙企业（有限合伙）	5,849,503.26	2023/10/27	2036/10/26	否
程天乐、王奕戎、东莞市班夫股权投资管理合伙企业（有限合伙）	2,977,706.47	2024/01/04	2037/01/03	否
程天乐、王奕戎、东莞市班夫股	981,586.53	2024/02/05	2037/02/04	否



担保方	担保金额	担保 起始日	担保 到期日	担保是否 已经履行 完毕
权投资管理合伙企业（有限合伙）				

4. 关键管理人员报酬

项 目	本期数	上年同期数
关键管理人员报酬	3,038,590.03	2,681,284.61

（三）关联方应收应付款项

1. 应收关联方款项

项目名称	关联方	期末数		期初数	
		账面余额	坏账准备	账面余额	坏账准备
其他应收款					
	东莞启鑫实业投资有限公司	452,747.82	22,637.39	415,575.90	20,778.80
小 计		452,747.82	22,637.39	415,575.90	20,778.80
一年内到期的非流动资产					
	东莞启鑫实业投资有限公司	74,422.48	3,721.12	72,624.91	3,631.25
小 计		74,422.48	3,721.12	72,624.91	3,631.25
长期应收款					
	东莞启鑫实业投资有限公司	912,007.05	45,600.35	949,673.17	47,483.66
小 计		912,007.05	45,600.35	949,673.17	47,483.66

2. 应付关联方款项

项目名称	关联方	期末数	期初数
其他应付款			
	辛永宏	6,000.00	6,000.00
小 计		6,000.00	6,000.00
一年内到期的非流动负债			
	东莞启鑫实业投资有限公司	405,248.52	559,982.00
小 计		405,248.52	559,982.00



项目名称	关联方	期末数	期初数
租赁负债			
	东莞启鑫实业投资有限公司	4,821,953.41	7,796,909.29
小 计		4,821,953.41	7,796,909.29

十二、股份支付

(一) 股份支付总体情况

1. 明细情况

授予对象	各项权益工具数量和金额情况							
	本期授予		本期行权		本期解锁		本期失效	
	数量	金额	数量	金额	数量	金额	数量	金额
管理人员	12,696.28	219,645.73	12,696.28	219,645.73			8,464.19	150,000.00
销售人员	4,232.10	73,215.24	4,232.10	73,215.24				
合 计	16,928.38	292,860.97	16,928.38	292,860.97			8,464.19	150,000.00

2. 期末发行在外的股票期权或其他权益工具

授予对象	期末发行在外的股票期权		期末发行在外的其他权益工具	
	行权价格范围	合同剩余期限	行权价格范围	合同剩余期限
管理人员	5.91 元/股、6.20 元/股	1 年		
销售人员	5.91 元/股、6.20 元/股	1 年		

(二) 以权益结算的股份支付情况

授予日权益工具公允价值的确定方法和重要参数	按照收益法对公司股东全部权益评估
可行权权益工具数量的确定依据	按照授予数量确定
本期估计与上期估计有重大差异的原因	无
以权益结算的股份支付计入资本公积的累计金额	16,841,820.16

(三) 本期确认的股份支付费用总额

授予对象	以权益结算的股份支付费用	以现金结算的股份支付费用
管理人员	1,688,930.70	
销售人员	709,852.21	
合 计	2,398,782.91	



授予对象	以权益结算的股份支付费用	以现金结算的股份支付费用
合 计	2,398,782.91	

十三、承诺及或有事项

(一) 重要承诺事项

截至资产负债表日，本公司不存在需要披露的重要承诺事项。

(二) 或有事项

截至资产负债表日，本公司不存在需要披露的重要或有事项。

十四、资产负债表日后事项

截至本财务报告批准报出日，本公司不存在重要的需要披露的资产负债表日后事项。

十五、其他重要事项

分部信息

本公司主要经营活动为为品牌商提供全方位的电子商务综合服务，主营业务包括互联网零售及分销业务。公司将此业务视作为一个整体实施管理、评估经营成果。因此，本公司无需披露分部信息。本公司收入分解信息详见本财务报表附注五(二)1之说明。

十六、母公司财务报表主要项目注释

(一) 母公司资产负债表项目注释

1. 应收账款

(1) 账龄情况

账 龄	期末数	期初数
1 年以内	233,374,256.47	240,963,248.53
账面余额合计	233,374,256.47	240,963,248.53
减：坏账准备	8,742.85	43,339.26
账面价值合计	233,365,513.62	240,919,909.27

(2) 坏账准备计提情况

1) 类别明细情况



种 类	期末数				
	账面余额		坏账准备		账面价值
	金额	比例 (%)	金额	计提比例 (%)	
按组合计提坏账准备	233,374,256.47	100.00	8,742.85	0.00	233,365,513.62
合 计	233,374,256.47	100.00	8,742.85	0.00	233,365,513.62

(续上表)

种 类	期初数				
	账面余额		坏账准备		账面价值
	金额	比例 (%)	金额	计提比例 (%)	
按组合计提坏账准备	240,963,248.53	100.00	43,339.26	0.02	240,919,909.27
合 计	240,963,248.53	100.00	43,339.26	0.02	240,919,909.27

2) 采用组合计提坏账准备的应收账款

项 目	期末数		
	账面余额	坏账准备	计提比例 (%)
账龄组合	174,857.02	8,742.85	5.00
合并范围内关联方组合	233,199,399.45		
小 计	233,374,256.47	8,742.85	0.00

3) 采用账龄组合计提坏账准备的应收账款

账 龄	期末数		
	账面余额	坏账准备	计提比例 (%)
1 年以内	174,857.02	8,742.85	5.00
小 计	174,857.02	8,742.85	5.00

(3) 坏账准备变动情况

项 目	期初数	本期变动金额				期末数
		计提	收回或转回	核销	其他	
按组合计提坏账准备	43,339.26	-34,596.41				8,742.85
合 计	43,339.26	-34,596.41				8,742.85



(4) 应收账款和合同资产金额前 5 名情况

单位名称	期末账面余额			占应收账款和合同资产期末余额合计数的比例 (%)	应收账款坏账准备和合同资产减值准备
	应收账款	合同资产	小 计		
SainStore (HK) Limited	210,197,604.86		210,197,604.86	90.07	
东莞市踏燕电子科技有限公司	21,115,200.00		21,115,200.00	9.05	
东莞市栩晖电子商务有限公司	1,213,000.00		1,213,000.00	0.52	
码尚智造(东莞)科技有限公司	500,000.00		500,000.00	0.21	
东莞富立宏运动用品有限公司	116,038.06		116,038.06	0.05	5,801.90
小 计	233,141,842.92		233,141,842.92	99.90	5,801.90

2. 其他应收款

(1) 款项性质分类情况

款项性质	期末数	期初数
合并范围内关联方组合	14,167,409.39	14,392,888.15
押金保证金	759,468.62	619,839.94
应收暂付款	435,858.57	54,924.24
出口退税	165,449.31	
账面余额合计	15,528,185.89	15,067,652.33
减：坏账准备	59,766.36	33,738.21
账面价值合计	15,468,419.53	15,033,914.12

(2) 账龄情况

账 龄	期末数	期初数
1 年以内	11,105,561.69	13,360,018.88
1-2 年	2,831,545.87	113,188.73
2-3 年	194,539.96	89,366.98
3 年以上	1,396,538.37	1,505,077.74
账面余额合计	15,528,185.89	15,067,652.33



账 龄	期末数	期初数
减：坏账准备	59,766.36	33,738.21
账面价值合计	15,468,419.53	15,033,914.12

(3) 坏账准备计提情况

1) 类别明细情况

种 类	期末数				
	账面余额		坏账准备		账面价值
	金额	比例 (%)	金额	计提比例 (%)	
按组合计提坏账准备	15,528,185.89	100.00	59,766.36	0.38	15,468,419.53
合 计	15,528,185.89	100.00	59,766.36	0.38	15,468,419.53

(续上表)

种 类	期初数				
	账面余额		坏账准备		账面价值
	金额	比例（%）	金额	计提比例（%）	
按组合计提坏账准备	15,067,652.33	100.00	33,738.21	0.22	15,033,914.12
合 计	15,067,652.33	100.00	33,738.21	0.22	15,033,914.12

2) 采用组合计提坏账准备的其他应收款

组合名称	期末数		
	账面余额	坏账准备	计提比例 (%)
应收合并范围内关联方组合	14,167,409.39		
应收押金保证金组合	759,468.62	37,973.43	5.00
应收出口退税款组合	165,449.31		
账龄组合	435,858.57	21,792.93	5.00
其中：1年以内	435,858.57	21,792.93	5.00
合 计	15,528,185.89	59,766.36	0.38

(4) 坏账准备变动情况

项 目	第一阶段	第二阶段	第三阶段	合 计
-----	------	------	------	-----



	未来 12 个月 预期信用损 失	整个存续期预期信用 损失（未发生信用减 值）	整个存续期预期信用 损失（已发生信用减 值）	
期初数	33,738.21			33,738.21
期初数在本期	——	——	——	
——转入第二阶段				
——转入第三阶段				
——转回第二阶段				
——转回第一阶段				
本期计提	26,028.15			26,028.15
本期收回或转回				
本期核销				
其他变动				
期末数	59,766.36			59,766.36
期末坏账准备计 提比例（%）	0.38			0.38

(5) 其他应收款金额前 5 名情况

单位名称	款项性质	期末账面余额	账龄	占其他应收款余 额的比例（%）	期末坏 账准备
码尚智造(东莞) 科技有限公司	合并范围内关 联方往来款	5,756,351.87	1 年以内, 1-2 年	37.07	
东莞市踏燕电子 科技有限公司	合并范围内关 联方往来款	4,450,720.79	1 年以内, 1-2 年	28.66	
东莞市尚之睿信 息科技有限公司	合并范围内关 联方往来款	2,708,890.56	1 年以内, 1-2 年	17.44	
东莞市睿景城科 技发展有限公司	合并范围内关 联方往来款	664,462.00	1 年以内, 3 年以上	4.28	
东莞市雷震工业 技术有限公司	合并范围内关 联方往来款	507,468.04	3 年以上	3.27	
小 计		14,087,893.26		90.72	

3. 长期股权投资

(1) 明细情况

项 目	期末数			期初数		
	账面余额	减值 准备	账面价值	账面余额	减值 准备	账面价值



项 目	期末数			期初数		
	账面余额	减值准备	账面价值	账面余额	减值准备	账面价值
对子公司投资	24,087,815.58		24,087,815.58	23,294,682.09		23,294,682.09
合 计	24,087,815.58		24,087,815.58	23,294,682.09		23,294,682.09

(2) 对子公司投资

被投资单位	期初数		本期增减变动				期末数	
	账面价值	减值准备	追加投资	减少投资	计提减值准备	其他	账面价值	减值准备
东莞市尚之睿信息科技有限公司	6,033,142.51					175,331.59	6,208,474.10	
东莞市睿景城科技发展有限公司	5,148,404.86						5,148,404.86	
东莞市栩晖电子商务有限公司	3,312,000.00						3,312,000.00	
SAINSTORE (HK) LIMITED	1,121,134.72					187,801.90	1,308,936.62	
东莞市尚爵实业发展有限公司	1,670,000.00			1,670,000.00				
玛尚智造(东莞)科技有限公司	5,010,000.00						5,010,000.00	
沃热科技(东莞)有限公司	1,000,000.00						1,000,000.00	
钛戈科技(东莞)有限公司			2,000,000.00				2,000,000.00	
睿尚佳瑜信息科技有限公司(武汉)有限公司			100,000.00				100,000.00	
小 计	23,294,682.09		2,100,000.00	1,670,000.00		363,133.49	24,087,815.58	

(二) 母公司利润表项目注释

1. 营业收入/营业成本

项 目	本期数		上年同期数	
	收入	成本	收入	成本
主营业务收入	160,573,694.68	92,580,376.07	150,787,468.72	109,021,171.21
其他业务收入	1,809,889.79	1,208,217.45	292,738.02	474,187.01



项 目	本期数		上年同期数	
	收入	成本	收入	成本
合 计	162,383,584.47	93,788,593.52	151,080,206.74	109,495,358.22
其中：与客户之间的合同产生的收入	160,829,058.46	92,580,376.07	150,787,468.72	109,021,171.21

2. 研发费用

项 目	本期数	上年同期数
职工薪酬	8,379,736.02	6,631,864.02
直接投入费用	1,829,835.26	146,745.14
折旧及摊销	674,143.34	449,472.41
其他	805,117.97	468,023.20
合 计	11,688,832.59	7,696,104.77

3. 投资收益

项 目	本期数	上年同期数
成本法核算的长期股权投资收益		510,000.00
处置交易性金融资产取得的投资收益	-91,038.96	46,606.93
处置子公司产生的投资收益	117,802.57	-505,766.58
合 计	26,763.61	50,840.35

十七、其他补充资料

(一) 非经常性损益

非经常性损益明细表

项 目	金额	说明
非流动性资产处置损益，包括已计提资产减值准备的冲销部分	-1,261,426.67	
计入当期损益的政府补助，但与公司正常经营业务密切相关、符合国家政策规定、按照确定的标准享有、对公司损益产生持续影响的政府补助除外	292,505.72	



项 目	金 额	说 明
除同公司正常经营业务相关的有效套期保值业务外，非金融企业持有金融资产和金融负债产生的公允价值变动损益以及处置金融资产和金融负债产生的损益	130,879.02	
除上述各项之外的其他营业外收入和支出	-617,767.33	
其他符合非经常性损益定义的损益项目	-35,808.59	
小 计	-1,491,617.85	
减：企业所得税影响数（所得税减少以“－”表示）	-390,982.05	
少数股东权益影响额（税后）	-525,743.86	
归属于母公司所有者的非经常性损益净额	-574,891.94	

（二）净资产收益率及每股收益

1. 明细情况

报告期利润	加权平均净资产收益率（%）	每股收益（元/股）	
		基本每股收益	稀释每股收益
归属于公司普通股股东的净利润	7.24	0.81	0.81
扣除非经常性损益后归属于公司普通股股东的净利润	7.34	0.82	0.82

2. 加权平均净资产收益率的计算过程

项 目	序 号	本 期 数
归属于公司普通股股东的净利润	A	42,854,651.18
非经常性损益	B	-574,891.94
扣除非经常性损益后的归属于公司普通股股东的净利润	C=A-B	43,429,543.12
归属于公司普通股股东的期初净资产	D	569,607,779.13
发行新股或债转股等新增的、归属于公司普通股股东的净资产	E	
新增净资产次月起至报告期期末的累计月数	F	
回购或现金分红等减少的、归属于公司普通股	G	19,999,999.98



项 目	序号	本期数
股东的净资产		
减少净资产次月起至报告期期末的累计月数	H	
其他	外币报表折算差额	I1
	增减净资产次月起至报告期期末的累计月数	J1
	以权益结算的股份支付新增的归属于公司普通股股东净资产	I2
	增减净资产次月起至报告期期末的累计月数	J2
报告期月份数	K	6.00
加权平均净资产	$L = D + A/2 + E \times F/K - G \times H/K \pm I \times J/K$	591,914,914.21
加权平均净资产收益率	$M = A/L$	7.24%
扣除非经常损益加权平均净资产收益率	$N = C/L$	7.34%

3. 基本每股收益和稀释每股收益的计算过程

(1) 基本每股收益的计算过程

项 目	序号	本期数
归属于公司普通股股东的净利润	A	42,854,651.18
非经常性损益	B	-574,891.94
扣除非经常性损益后的归属于公司普通股股东的净利润	$C = A - B$	43,429,543.12
期初股份总数	D	52,901,208.00
因公积金转增股本或股票股利分配等增加股份数	E	
发行新股或债转股等增加股份数	F	
增加股份次月起至报告期期末的累计月数	G	
因回购等减少股份数	H	
减少股份次月起至报告期期末的累计月数	I	
报告期缩股数	J	
报告期月份数	K	6.00
发行在外的普通股加权平均数	$L = D + E + F \times G/K - H \times I/K - J$	52,901,208.00



项 目	序号	本期数
基本每股收益	$M=A/L$	0.81
扣除非经常损益基本每股收益	$N=C/L$	0.82

(2) 稀释每股收益的计算过程

稀释每股收益的计算过程与基本每股收益的计算过程相同







会计师事务所

执业证书

证书序号: 0019886

说明

名称: 天健会计师事务所 (特殊普通合伙)

首席合伙人: 钟建国

主任会计师:

经营场所: 浙江省杭州市西湖区灵隐街道西溪路128号

组织形式: 特殊普通合伙

执业证书编号: 330000001

批准执业文号: 浙财会〔2011〕25号

批准执业日期: 1998年11月21日设立, 2011年6月28日转制

发证机关: 中华人民共和国财政部制

2024 年 06 月 20 日

1、《会计师事务所执业证书》是证明持有人经财政部门依法审批, 准予执行注册会计师法定业务的凭证。

2、《会计师事务所执业证书》记载事项发生变动的, 应当向财政部门申请换发。

3、《会计师事务所执业证书》不得伪造、涂改、出租、出借、转让。

4、会计师事务所终止或执业许可注销的, 应当向财政部门交回《会计师事务所执业证书》。

天健会计师事务所(特殊普通合伙)
2025年6月28日转制

天健会计师事务所(特殊普通合伙) 10210055

本复印件仅供尚睿科技股份有限公司天健审(2025)第7-714号报告后附之用, 证明天健会

计师事务所(特殊普通合伙)具有合法执业资质, 使用无效且不得擅自外传。



营业执照

碼代用信會社一統

913300005793421213 (1/3)



扫描、编码登录“国家企业信用信息公示系统”了解更多登记、备案、许可、监管信息。

名称 天健会计师事务所（特殊普通合伙）

壹亿玖仟伍佰壹拾伍万元整

类型 特殊普通合伙企业

成立日期 2011年07月18日

执行事务合伙人 钟建国

主要经营场所 浙江省杭州市西湖区灵隐街道西溪路128号

围
范
营
经

许可项目、注册会计师业务(依法须经批准的项目,经相关部门批准后方可开展经营活动,具体经营项目以审批结果为准)。一般项目:企业管理咨询;企业管理咨询;税务服务;会议及展览服务;商务秘书服务;技术服务、技术开发、技术咨询、技术交流、技术转让、技术推广;数据处理服务;软件销售;软件开发;网络与信息安全软件开发;软件外包服务;信息系统集成服务;信息技术咨询服务;信息运营维护服务;安全咨询服务;公共安全管理咨询服务;互联网安全服务;业务培训(不含教育培训、职业技能培训等需取得许可的培训);企业管理咨询(除依法须经批准的项目外,凭营业执照依法自主开展经营活动)。(除依法须经批准的项目外,凭营业执照依法自主开展经营活动)



登记机关

~~2025 年 02 月 27 日~~



国家企业信用信息公示系统网址: <http://www.gsxt.gov.cn>

本公司于2010年1月1日至6月30日通过

国家市场监督管理总局监制

本复印件仅供尚睿科技股份有限公司天健审(2025)7-714号报告后附之用,证明天健会

会计师事务所(特殊普通合伙)合法经营,他用死⁹且不得擅自外传。

<p>证书编号: 330000015281 No. of Certificate</p> <p>批准注册协会: 广东省注册会计师协会 Authorized Institute of CPAs</p> <p>发证日期: 2014年 04月 13日 Date of Issuance /y /m /d</p>	<p>姓名: 卢玲玉 Full name</p> <p>性别: 女 Sex</p> <p>出生日期: 1985-08-08 Date of Birth</p> <p>工作单位: 天健会计师事务所(特殊普通合伙) 广东分所 Working unit</p> <p>身份证号码: 441323198508080928 Identity card No.</p> 
<p>注册会计师工作单位变更事项登记 Registration of the Change of Working Unit by a CPA</p> <p>同意调出 Agree the holder to be transferred from</p> <p>事务所 CPAs</p> <p>转出协会盖章 Stamp of the transfer-out Institute of CPAs</p> <p>年 月 日 /y /m /d</p> <p>同意调入 Agree the holder to be transferred to</p> <p>事务所 CPAs</p> <p>转入协会盖章 Stamp of the transfer-in Institute of CPAs</p> <p>年 月 日 /y /m /d</p> <p>12</p>	<p>年度检验登记 Annual Renewal Registration</p> <p>本证书经检验合格, 继续有效一年。 This certificate is valid for another year after this renewal.</p>  <p>年 月 日 /y /m /d</p>

本复印件仅供尚睿科技股份有限公司天健审(8025) 7-714号报告后附之用, 证明卢玲玉是中国注册会计师, 他用无效且不得擅自外传。



<p>证书编号: 330000010890 No. of Certificate</p> <p>批准注册协会: 广东省注册会计师协会 Authorized Institute of CPAs</p> <p>发证日期: 2020 年 04 月 09 日 Date of Issuance</p>	<p>姓名: 牛春军 Sex: 男 出生日期: 1989-04-21 Date of birth 工作单位: 天健会计师事务所 Working unit (特殊普通合伙)广东分所 身份证号码: 230604198904214739 Identity card No.</p> 
<p>注册会计师工作单位变更事项登记 Registration of the Change of Working Unit by a CPA</p> <p>同意调出 Agree the holder to be transferred from</p> <p>事务所 CPAs</p> <p>转出协会盖章 Stamp of the transfer-out Institute of CPAs</p> <p>年 月 日 / /</p> <p>同意调入 Agree the holder to be transferred to</p> <p>事务所 CPAs</p> <p>转入协会盖章 Stamp of the transfer-in Institute of CPAs</p> <p>年 月 日 / /</p> <p>12</p>	 <p>牛春军(330000010890), 已通过广东省注册会计师协会2021年任职资格检查。通过文号: 粤注协〔2021〕268号。</p>   <p>年 月 日 / /</p> <p>5</p>

本复印件仅供尚睿科技股份有限公司天健审(2025)7-714号报告后附之用, 证明牛春军是中国注册会计师, 他用无效且不得擅自外传。



尚睿科技股份有限公司
重要前期差错更正情况的鉴证报告

目 录

一、重要前期差错更正情况的鉴证报告·····	第 1—2 页
二、关于重要前期差错更正情况的说明·····	第 3—5 页
三、资质证书复印件·····	第 6—9 页



重要前期差错更正情况的鉴证报告

天健审〔2025〕7-756号

尚睿科技股份有限公司全体股东:

我们鉴证了后附的尚睿科技股份有限公司(以下简称尚睿科技公司)管理层编制的《关于重要前期差错更正情况的说明》。

一、对报告使用者和使用目的的限定

本鉴证报告仅供尚睿科技公司披露重要前期差错更正情况时使用,不得用作任何其他目的。

二、管理层的责任

尚睿科技公司管理层的责任是提供真实、合法、完整的相关资料,按照《企业会计准则第28号——会计政策、会计估计变更和差错更正》和《全国中小企业股份转让系统挂牌公司持续监管指引第5号——财务信息更正》(股转公告〔2025〕186号)的相关规定编制《关于重要前期差错更正情况的说明》,并保证其内容真实、准确、完整,不存在虚假记载、误导性陈述或重大遗漏。

三、注册会计师的责任

我们的责任是在实施鉴证工作的基础上对尚睿科技公司管理层编制的上述说明独立地提出鉴证结论。

四、工作概述

我们按照中国注册会计师执业准则的规定执行了鉴证业务。中国注册会计师执业准则要求我们计划和实施鉴证工作,以对鉴证对象信息是否不存在重大错报



获取合理保证。在鉴证过程中，我们进行了审慎调查，实施了包括核查会计记录等我们认为必要的程序，并根据所取得的资料做出职业判断。我们相信，我们的鉴证工作为发表意见提供了合理的基础。

五、鉴证结论

我们认为，尚睿科技公司管理层编制的《关于重要前期差错更正情况的说明》符合《企业会计准则第 28 号——会计政策、会计估计变更和差错更正》和全国中小企业股份转让系统挂牌公司持续监管指引第 5 号——财务信息更正》（股转公告〔2025〕186 号）的相关规定，如实反映了对尚睿科技公司 2022 年度、2023 年度、2024 年 1-6 月、2024 年度、2025 年 1-6 月财务报表的重要差错更正情况。



天健会计师事务所（特殊普通合伙）

中国注册会计师：

卢玲玉



中国注册会计师：

牛春军



二〇二五年十二月十六日



尚睿科技股份有限公司

关于重要前期差错更正情况的说明

金额单位：人民币元

尚睿科技股份有限公司（以下简称公司或本公司）于近期发现重要前期差错事项。根据《企业会计准则第 28 号——会计政策、会计估计变更和差错更正》和《全国中小企业股份转让系统挂牌公司持续监管指引第 5 号——财务信息更正》（股转公告〔2025〕186 号）的相关规定，公司对相关差错事项进行更正，涉及 2022 年度、2023 年度、2024 年 1-6 月、2024 年度、2025 年 1-6 月的合并及母公司财务报表，具体情况如下。

一、重要前期差错事项及更正情况

（一）研发人员薪酬划分不清晰

经公司自查，2022 年-2025 年 6 月期间，公司存在个别兼职研发人员薪酬划分不清晰的情况，公司对研发费用进行梳理，对部分既从事研发活动又从事非研发活动的非全职研发人员，同时相关工时无法合理分摊的，不再计入研发费用，相应形成的重要前期差错更正涉及合计调减 2022 年-2025 年 6 月合并财务报表研发费用 3,007,137.33 元，调增管理费用 3,007,137.33 元，合计调减 2022-2025 年 6 月母公司财务报表研发费用 1,719,665.54 元，调增管理费用 1,719,665.54 元。

（二）应收租金核算科目不清晰

经公司自查，2024 年度，公司存在应收租金款项列示科目划分不清晰的情况，公司对相关款项进行梳理，对应收租金调整至应收账款科目列示，相应形成的重要前期差错更正涉及合计调减 2024 年度合并财务报表其他应收款 1,020,693.19 元，调增应收账款 1,020,693.19 元。

公司于 2025 年 12 月 16 日召开第二届董事会第十六次会议，审议通过了《关于公司前期会计差错更正及其鉴证报告的议案》，对 2022 年度、2023 年度、2024 年 1-6 月、2024 年度及 2025 年 1-6 月财务报表进行更正。



二、重要前期差错更正事项对公司财务状况、经营成果和现金流量的影响

上述重要前期会计差错更正涉及公司 2024 年度合并资产负债表，2022 年度、2023 年度、2024 年 1-6 月、2024 年度和 2025 年 1-6 月合并利润表和母公司利润表，不影响公司母公司资产负债表、合并和母公司现金流量表，亦不影响合并利润总额、合并净利润和归属于上市公司股东的净利润。具体调整数据如下：

(一) 对合并资产负债表的影响

2024 年度

项 目	调整前金额	调整金额	调整后金额
应收账款	19,453,434.60	1,020,693.19	20,474,127.79
其他应收款	25,205,253.93	-1,020,693.19	24,184,560.74

(二) 对合并利润表的影响

1. 2022 年度

项 目	调整前金额	调整金额	调整后金额
管理费用	48,583,014.54	852,595.95	49,435,610.49
研发费用	19,834,245.71	-852,595.95	18,981,649.76

2. 2023 年度

项 目	调整前金额	调整金额	调整后金额
管理费用	58,311,230.52	882,680.23	59,193,910.75
研发费用	23,615,647.90	-882,680.23	22,732,967.67

3. 2024 年 1-6 月

项 目	调整前金额	调整金额	调整后金额
管理费用	28,009,718.96	359,921.44	28,369,640.40
研发费用	11,169,606.04	-359,921.44	10,809,684.60

4. 2024 年度

项 目	调整前金额	调整金额	调整后金额
管理费用	71,595,481.25	900,719.16	72,496,200.41
研发费用	27,765,921.95	-900,719.16	26,865,202.79

5. 2025 年 1-6 月

项 目	调整前金额	调整金额	调整后金额
-----	-------	------	-------



项 目	调整前金额	调整金额	调整后金额
管理费用	35,785,812.91	371,141.99	36,156,954.90
研发费用	16,381,866.64	-371,141.99	16,010,724.65

(三) 对母公司利润表的影响

1. 2022 年度

项 目	调整前金额	调整金额	调整后金额
管理费用	28,137,070.43	490,103.97	28,627,174.40
研发费用	15,483,728.97	-490,103.97	14,993,625.00

2. 2023 年度

项 目	调整前金额	调整金额	调整后金额
管理费用	32,579,444.13	501,613.74	33,081,057.87
研发费用	17,351,881.55	-501,613.74	16,850,267.81

3. 2024 年 1-6 月

项 目	调整前金额	调整金额	调整后金额
管理费用	18,411,844.17	212,627.86	18,624,472.03
研发费用	7,696,104.77	-212,627.86	7,483,476.91

4. 2024 年度

项 目	调整前金额	调整金额	调整后金额
管理费用	42,644,575.41	506,415.15	43,150,990.56
研发费用	19,949,427.54	-506,415.15	19,443,012.39

5. 2025 年 1-6 月

项 目	调整前金额	调整金额	调整后金额
管理费用	22,843,213.87	221,532.68	23,064,746.55
研发费用	11,688,832.59	-221,532.68	11,467,299.91



尚睿科技股份有限公司

二〇二五年十二月十六日





会计师事务所

执业证书

名称：天健会计师事务所（特殊普通合伙）

首席合伙人：钟建国

主任会计师：

经营场所：浙江省杭州市西湖区灵隐街道西溪路128号

组织形式：特殊普通合伙

执业证书编号：330000001

批准执业文号：浙财会〔2011〕25号

批准执业日期：1998年11月21日设立，2011年6月28日改制

发证机关：中华人民共和国财政部制

2024年 6月 20日

证书序号：0019886

说明

1、《会计师事务所执业证书》是证明持有人经财政部门依法审批，准予执行注册会计师法定业务的凭证。

2、《会计师事务所执业证书》记载事项发生变动的，应当向财政部门申请换发。

3、《会计师事务所执业证书》不得伪造、涂改、出租、出借、转让。

4、会计师事务所终止或执业许可注销的，应当向财政部门交回《会计师事务所执业证书》。

本复印件仅供尚睿科技股份有限公司天健审（2025）7-756号报告后附之用，证明天健会计师事务所（特殊普通合伙）具有合法执业资质，他用无效且不得擅自外传。

<p>证书编号: 330000015281 No. of Certificate</p> <p>批准注册协会: 广东省注册会计师协会 Authorized Institute of CPAs</p> <p>发证日期: 2019年 04月 13日 Date of Issuance</p>	<p>姓名: 卢玲玉 Full name</p> <p>性别: 女 Sex</p> <p>出生日期: 1985-08-08 Date of birth</p> <p>工作单位: 天健会计师事务所(特殊普通合伙) 广东分所 Working unit</p> <p>身份证号码: 44132319850808520 Identity card No.</p> 
<p>注册会计师工作单位变更事项登记 Registration of the Change of Working Unit by a CPA</p> <p>同意调出 Agree the holder to be transferred from</p> <p>事务所 CPAs</p> <p>转出协会盖章 Stamp of the transfer-out Institute of CPAs</p> <p>年 月 日 /y /m /d</p> <p>同意调入 Agree the holder to be transferred to</p> <p>事务所 CPAs</p> <p>转入协会盖章 Stamp of the transfer-in Institute of CPAs</p> <p>年 月 日 /y /m /d</p>	<p>年度检验登记 Annual Renewal Registration</p> <p>本证书经检验合格, 继续有效一年。 This certificate is valid for another year after this renewal.</p>  <p>年 月 日 /y /m /d</p>

本复印件仅供尚睿科技股份有限公司天健审(2025)7-756号报告后附之用, 证明卢玲玉是中国注册会计师, 他用无效且不得擅自外传。




证书编号: 330000010890
No. of Certificate

批准注册协会: 广东省注册会计师协会
Authorized Institute of CPAs

发证日期: 2020 年 04 月 09 日
Date of Issuance /y /m /d

姓名: 牛春军
Sex: 男
Date of birth: 1989-04-21
Working unit: 天健会计师事务所 (特殊普通合伙) 广东分所
Identity card No.: 230604198904214739

Full name: 牛春军
Sex: 男
Date of birth: 1989-04-21
Working unit: 天健会计师事务所 (特殊普通合伙) 广东分所
Identity card No.: 230604198904214739



注册会计师工作单位变更事项登记
Registration of the Change of Working Unit by a CPA

同意调出
Agree the holder to be transferred from

事务所
CPAs

转出协会盖章
Stamp of the transfer-out Institute of CPAs
年 /y 月 /m 日 /d

同意调入
Agree the holder to be transferred to

事务所
CPAs

转入协会盖章
Stamp of the transfer-in Institute of CPAs
年 /y 月 /m 日 /d

年度检验登记
Annual Renewal Registration

本证书经检验合格, 继续有效一年。
This certificate is valid for another year after this renewal.



牛春军 330000010890

年 /y 月 /m 日 /d

本复印件仅供尚睿科技股份有限公司天健审〔2025〕7-756号报告后附之用, 证明牛春军是中国注册会计师, 他用无效且不得擅自外传。

