

科建高分子材料(上海)股份有限公司

审 计 报 告

目 录

一、审计报告·····	第 1—5 页
二、财务报表·····	第 6—13 页
(一) 合并及母公司资产负债表·····	第 6—7 页
(二) 合并及母公司利润表·····	第 8 页
(三) 合并及母公司现金流量表·····	第 9 页
(四) 合并及母公司所有者权益变动表·····	第 10—13 页
三、财务报表附注·····	第 14—117 页
四、附件·····	第 118—121 页
(一) 本所营业执照、执业证书复印件·····	第 118—119 页
(二) 注册会计师执业证书复印件·····	第 120—121 页



审 计 报 告

天健审〔2024〕10742号

科建高分子材料（上海）股份有限公司全体股东：

一、审计意见

我们审计了科建高分子材料（上海）股份有限公司（以下简称科建股份）财务报表，包括 2022 年 12 月 31 日、2023 年 12 月 31 日、2024 年 5 月 31 日的合并及母公司资产负债表，2022 年度、2023 年度、2024 年 1—5 月的合并及母公司利润表、合并及母公司现金流量表、合并及母公司所有者权益变动表，以及相关财务报表附注。

我们认为，后附的财务报表在所有重大方面按照企业会计准则的规定编制，公允反映了科建股份 2022 年 12 月 31 日、2023 年 12 月 31 日、2024 年 5 月 31 日的合并及母公司财务状况，以及 2022 年度、2023 年度、2024 年 1—5 月的合并及母公司经营成果和现金流量。

二、形成审计意见的基础

我们按照中国注册会计师审计准则的规定执行了审计工作。审计报告的“注册会计师对财务报表审计的责任”部分进一步阐述了我们在这些准则下的责任。按照中国注册会计师职业道德守则，我们独立于科建股份，并履行了职业道德方面的其他责任。我们相信，我们获取的审计证据是充分、适当的，为发表审计意见提供了基础。

三、关键审计事项

关键审计事项是我们根据职业判断，认为对 2022 年度、2023 年度、2024 年



1—5 月财务报表审计最为重要的事项。这些事项的应对以对财务报表整体进行审计并形成审计意见为背景，我们不对这些事项单独发表意见。

（一）收入确认

1. 事项描述

相关会计期间：2022 年度、2023 年度和 2024 年 1—5 月。

相关信息披露详见财务报表附注三（二十一）及五（二）1。

科建股份的营业收入主要来源于丁基胶、硅酮胶、其他胶类产品、水性涂料、家装密封产品等生产销售业务。2022 年度、2023 年度和 2024 年 1—5 月科建股份的营业收入金额分别为人民币 35,878.96 万元、42,505.11 万元和 15,581.59 万元。

由于营业收入是科建股份关键业绩指标之一，可能存在科建股份管理层（以下简称管理层）通过不恰当的收入确认以达到特定目标或预期的固有风险，因此，我们将收入确认确定为关键审计事项。

2. 审计应对

针对收入确认，我们实施的审计程序主要包括：

（1）了解与收入确认相关的关键内部控制，评价这些控制的设计，确定其是否得到执行，并测试相关内部控制的运行有效性；

（2）检查销售合同，了解主要合同条款或条件，评价收入确认方法是否适当；

（3）按月度、产品、客户等对营业收入和毛利率实施分析程序，识别是否存在重大或异常波动，并查明原因；

（4）对于内销收入，选取项目检查相关支持性文件，包括销售合同、订单、销售发票、出库单、发货单、产品领用清单及客户签收单等；对于出口收入，获取电子口岸信息并与账面记录核对，并选取项目检查相关支持性文件，包括销售合同、出口报关单、货运提单、销售发票等；

（5）结合应收账款函证，选取项目函证销售金额；

（6）实施截止测试，检查收入是否在恰当期间确认；

（7）获取资产负债表日后的销售退回记录，检查是否存在资产负债表日不满足收入确认条件的情况；

（8）对主要客户进行走访或访谈，了解双方合作的契机以及交易情况等，评



价交易的真实性；

(9) 检查与营业收入相关的信息是否已在财务报表中作出恰当列报。

(二) 应收账款减值

1. 事项描述

相关会计期间：2022 年度、2023 年度和 2024 年 1—5 月。

相关信息披露详见财务报表附注三(十)、三(十一)及五(一)3。

截至 2024 年 5 月 31 日，科建股份应收账款账面余额为 11,895.42 万元，坏账准备为 673.60 万元，账面价值为 11,221.82 万元。截至 2023 年 12 月 31 日，科建股份应收账款账面余额为 14,083.72 万元，坏账准备为 779.06 万元，账面价值为 13,304.65 万元。截至 2022 年 12 月 31 日，科建股份应收账款账面余额为 13,414.34 万元，坏账准备为 704.73 万元，账面价值为 12,709.62 万元。

管理层根据各项应收账款的信用风险特征，以单项或组合为基础，按照相当于整个存续期内的预期信用损失金额计量其损失准备。由于应收账款金额重大，且应收账款减值涉及重大管理层判断，我们将应收账款减值确定为关键审计事项。

2. 审计应对

针对应收账款减值，我们实施的审计程序主要包括：

(1) 了解与应收账款减值相关的关键内部控制，评价这些控制的设计，确定其是否得到执行，并测试相关内部控制的运行有效性；

(2) 针对管理层以前年度就坏账准备所作估计，复核其结果或者管理层对其作出的后续重新估计；

(3) 复核管理层对应收账款进行信用风险评估的相关考虑和客观证据，评价管理层是否恰当识别各项应收账款的信用风险特征；

(4) 对于以单项为基础计量预期信用损失的应收账款，复核管理层对预期收取现金流量的预测，评价在预测中使用的重大假设的适当性以及数据的适当性、相关性和可靠性，并与获取的外部证据进行核对；

(5) 对于以组合为基础计量预期信用损失的应收账款，评价管理层按信用风险特征划分组合的合理性；评价管理层确定的应收账款预期信用损失率的合理性，包括使用的重大假设的适当性以及数据的适当性、相关性和可靠性；测试管理层对坏账准备的计算是否准确；



(6) 结合应收账款函证以及期后回款情况，评价管理层计提应收账款坏账准备的合理性；

(7) 检查与应收账款减值相关的信息是否已在财务报表中作出恰当列报。

四、管理层和治理层对财务报表的责任

管理层负责按照企业会计准则的规定编制财务报表，使其实现公允反映，并设计、执行和维护必要的内部控制，以使财务报表不存在由于舞弊或错误导致的重大错报。

在编制财务报表时，管理层负责评估科建股份的持续经营能力，披露与持续经营相关的事项（如适用），并运用持续经营假设，除非计划进行清算、终止运营或别无其他现实的选择。

科建股份治理层（以下简称治理层）负责监督科建股份的财务报告过程。

五、注册会计师对财务报表审计的责任

我们的目标是对财务报表整体是否不存在由于舞弊或错误导致的重大错报获取合理保证，并出具包含审计意见的审计报告。合理保证是高水平的保证，但并不能保证按照审计准则执行的审计在某一重大错报存在时总能发现。错报可能由于舞弊或错误导致，如果合理预期错报单独或汇总起来可能影响财务报表使用者依据财务报表作出的经济决策，则通常认为错报是重大的。

在按照审计准则执行审计工作的过程中，我们运用职业判断，并保持职业怀疑。同时，我们也执行以下工作：

（一）识别和评估由于舞弊或错误导致的财务报表重大错报风险，设计和实施审计程序以应对这些风险，并获取充分、适当的审计证据，作为发表审计意见的基础。由于舞弊可能涉及串通、伪造、故意遗漏、虚假陈述或凌驾于内部控制之上，未能发现由于舞弊导致的重大错报的风险高于未能发现由于错误导致的重大错报的风险。

（二）了解与审计相关的内部控制，以设计恰当的审计程序，但目的并非对内部控制的有效性发表意见。

（三）评价管理层选用会计政策的恰当性和作出会计估计及相关披露的合理



性。

(四) 对管理层使用持续经营假设的恰当性得出结论。同时，根据获取的审计证据，就可能导致对科建股份持续经营能力产生重大疑虑的事项或情况是否存在重大不确定性得出结论。如果我们得出结论认为存在重大不确定性，审计准则要求我们在审计报告中提请报表使用者注意财务报表中的相关披露；如果披露不充分，我们应当发表非无保留意见。我们的结论基于截至审计报告日可获得的信息。然而，未来的事项或情况可能导致科建股份不能持续经营。

(五) 评价财务报表的总体列报、结构和内容，并评价财务报表是否公允反映相关交易和事项。

(六) 就科建股份中实体或业务活动的财务信息获取充分、适当的审计证据，以对财务报表发表审计意见。我们负责指导、监督和执行集团审计，并对审计意见承担全部责任。

我们与治理层就计划的审计范围、时间安排和重大审计发现等事项进行沟通，包括沟通我们在审计中识别出的值得关注的内部控制缺陷。

我们还就已遵守与独立性相关的职业道德要求向治理层提供声明，并与治理层沟通可能被合理认为影响我们独立性的所有关系和其他事项，以及相关的防范措施（如适用）。

从与治理层沟通过的事项中，我们确定哪些事项对 2022 年度、2023 年度、2024 年 1—5 月财务报表审计最为重要，因而构成关键审计事项。我们在审计报告中描述这些事项，除非法律法规禁止公开披露这些事项，或在极少数情形下，如果合理预期在审计报告中沟通某事项造成的负面后果超过在公众利益方面产生的益处，我们确定不应在审计报告中沟通该事项。



天健会计师事务所（特殊普通合伙）

中国注册会计师：

沈佳



中国注册会计师：

彭灏



二〇二四年十一月二十二日



资产负债表 (资产)

编制单位: 科建高分子材料(上海)股份有限公司

单位: 人民币元

资产	注释	2024年5月31日		2023年12月31日		2022年12月31日	
		合并	母公司	合并	母公司	合并	母公司
流动资产:							
货币资金	1	132,971,003.08	124,248,925.83	117,831,786.65	109,604,912.95	94,764,693.18	81,282,340.28
交易性金融资产							
衍生金融资产							
应收票据	2	17,555,869.57	8,375,291.87	12,998,197.58	12,998,197.58	8,058,007.95	8,058,007.95
应收账款	3	112,218,200.71	106,688,666.69	133,046,530.05	110,561,902.97	127,096,185.99	111,585,709.26
应收款项融资	4	11,376,418.42	2,313,645.50	9,512,913.37	3,826,892.06	8,917,683.73	6,538,176.76
预付款项	5	1,687,378.36	1,332,588.87	2,377,460.98	2,260,783.42	1,702,197.91	1,520,689.45
其他应收款	6	5,367,007.11	4,381,135.41	5,218,148.58	5,824,859.38	5,732,541.15	10,723,387.51
存货	7	37,059,932.47	32,190,891.73	35,602,528.98	32,118,596.29	39,178,589.96	35,757,295.24
合同资产							
持有待售资产							
一年内到期的非流动资产							
其他流动资产	8	1,097,365.40	848,211.57	919,651.96	666,663.57	346,266.96	
流动资产合计		319,333,175.12	280,379,357.47	317,507,218.15	277,862,808.22	285,796,166.83	255,465,606.45
非流动资产:							
债权投资							
其他债权投资							
长期应收款							
长期股权投资							
其他权益工具投资							
其他非流动金融资产	9	1,600,000.00	54,391,100.00	1,600,000.00	54,391,100.00	1,600,000.00	54,391,100.00
投资性房地产							
固定资产	10	24,856,957.14	24,486,020.12	26,415,346.56	25,962,729.21	28,712,829.95	26,721,891.94
在建工程	11	86,770,087.01	86,887,869.45	59,006,248.74	59,124,031.18	1,653,482.59	1,653,482.59
生产性生物资产							
油气资产							
使用权资产							
无形资产	12	1,421,859.81	1,421,859.81	1,922,542.57	1,922,542.57	3,124,181.18	3,124,181.18
开发支出	13	3,521,702.29	1,921,440.27	3,686,070.57	1,902,400.37	4,027,795.05	1,969,912.13
商誉							
长期待摊费用	14	7,904,431.93		7,904,431.93		7,904,431.93	
递延所得税资产	15	2,233,046.92	2,233,046.92	2,447,928.02	2,447,928.02	2,505,946.59	2,505,946.59
其他非流动资产	16	1,220,924.98	1,117,321.52	1,135,347.50	1,021,133.60	1,144,927.12	1,064,916.13
非流动资产合计	17	6,319,669.17	6,319,669.17	3,306,589.39	3,306,589.39	12,163,930.09	12,119,630.09
资产总计		455,181,854.37	459,157,684.73	424,931,723.43	427,941,262.56	348,633,691.33	359,016,667.10

法定代表人:

主管会计工作的负责人:

吴海清

吴海清

会计机构负责人:

甘华征

吴海清



资产 负债 表（负 债 和 所 有 者 权 益）

会企01表

单位：人民币元

编制单位：科创板分子材料（上海）股份有限公司

行次	科目名称	2024年12月31日		2023年12月31日		母公司
		合并	母公司	合并	母公司	
1	流动资产：	19,103,834.76	19,103,834.76	15,012,833.33	15,012,833.33	
2	短期借款					
3	交易性金融资产					
4	衍生金融资产					
5	应付票据	46,990,622.85	46,158,868.39	51,256,724.35	42,899,482.89	6,670,000.00
6	应付账款					59,896,735.09
7	预收款项					
8	合同负债	1,497,639.56	2,764,974.98	1,956,404.38	2,977,583.08	6,536,946.92
9	应付职工薪酬	21,929,291.97	17,794,802.05	27,488,155.44	22,532,741.21	20,834,208.79
10	应交税费	604,444.34	429,266.26	2,839,218.87	2,728,486.18	2,108,752.48
11	其他应付款	3,071,687.58	29,623,648.67	2,451,772.26	29,317,492.56	38,088,972.17
12	持有待售负债					
13	一年内到期的非流动负债					
14	其他流动负债	186,897.67	186,897.67	146,068.00	146,068.00	832,561.74
15	其他非流动负债	6,881,792.74	3,867,020.38	8,485,770.45	8,622,756.25	7,202,456.33
16	流动负债合计	100,266,211.47	118,929,313.16	109,636,947.08	124,237,443.50	142,100,633.52
17	非流动负债：					
18	长期借款	49,350,542.33	49,350,542.33	30,086,636.50	30,086,636.50	
19	应付债券					
20	其中：优先股					
21	永续债					
22	租赁负债					
23	长期应付款	1,194,588.65	1,194,588.65	1,166,831.07	1,166,831.07	1,738,227.91
24	长期应付职工薪酬					
25	预计负债					
26	递延收益					
27	递延所得税负债					
28	其他非流动负债					
29	非流动负债合计					
30	负债合计	50,545,130.98	50,545,130.98	31,253,467.57	31,253,467.57	1,738,227.91
31	所有者权益（或股本）：	150,811,342.45	169,474,444.14	140,890,414.65	155,490,911.07	143,838,861.43
32	实收资本（或股本）	53,900,520.00	53,900,520.00	53,900,520.00	53,900,520.00	53,900,520.00
33	其他权益工具					
34	其中：优先股					
35	永续债					
36	资本公积	76,595,139.87	80,591,299.74	76,595,139.87	80,591,299.74	80,591,299.74
37	减：库存股					
38	其他综合收益					
39	专项储备					
40	盈余公积	20,510,375.39	19,538,979.68	20,510,375.39	19,538,979.68	13,811,725.10
41	一般风险准备					
42	未分配利润	153,364,476.66	135,652,441.17	133,035,273.52	118,419,552.07	66,874,260.83
43	归属于母公司所有者权益合计	304,370,511.92	289,683,240.59	284,041,308.78	272,450,351.49	215,177,805.67
44	少数股东权益	455,181,854.37	459,157,684.73	424,931,723.43	427,941,262.56	359,016,667.10
45	所有者权益合计					
46	负债和所有者权益总计					

法定代表人：

主管会计工作的负责人：

会计机构负责人：

吴海清

姜留奎

甘华记

姜留奎

甘华记



利润表

编制单位：科建新材料（上海）股份有限公司
单位：人民币元

项目	2023年1-5月	2023年度	2022年度
注释号	合并	合并	合并
一、营业收入	155,815,882.84	425,051,147.58	358,789,576.95
减：营业成本	110,758,156.28	300,243,987.73	268,524,453.68
税金及附加	650,002.95	1,896,115.13	1,823,839.40
销售费用	10,822,702.27	22,419,056.52	18,341,239.21
管理费用	7,405,324.27	17,370,611.55	14,669,585.26
研发费用	5,538,358.79	17,436,220.64	15,752,779.49
财务费用	-1,332,195.65	-3,052,818.74	-3,381,095.41
其中：利息费用	226,997.60	672,607.23	1,520,008.03
利息收入	1,712,398.40	2,015,476.70	1,700,454.28
加：其他收益	1,015,121.20	3,371,637.77	417,567.05
投资收益（损失以“-”号填列）	-3,291.78	-43,261.94	2,356,607.58
其中：对联营企业和合营企业的投资收益			849,226.23
以摊余成本计量的金融资产终止确认收益			
净敞口套期收益（损失以“-”号填列）			
公允价值变动收益（损失以“-”号填列）	748,567.11	-1,348,419.47	-1,350,430.64
信用减值损失（损失以“-”号填列）	-1,340,896.89	-954,896.19	-1,029,851.05
资产减值损失（损失以“-”号填列）	-2,303.42	-2,303.42	-1,204.65
资产处置收益（损失以“-”号填列）	22,393,033.57	69,760,931.50	45,163,662.15
二、营业利润（亏损以“-”号填列）	22,405.98	809,440.64	248.21
加：营业外收入	46,525.25	2,880,053.19	101,316.45
减：营业外支出	22,348,914.30	67,690,318.95	45,062,593.91
三、利润总额（亏损总额以“-”号填列）	2,019,711.16	7,330,545.10	40,754,242.27
减：所得税费用	20,329,203.14	60,359,773.85	36,506,202.52
四、净利润（净亏损以“-”号填列）	20,329,203.14	60,359,773.85	40,531,881.07
（一）按经营持续性分类：			
1.持续经营净利润（净亏损以“-”号填列）			
2.终止经营净利润（净亏损以“-”号填列）			
（二）按所有权归属分类：			
1.归属于母公司所有者的净利润（净亏损以“-”号填列）	17,232,889.10	57,272,545.82	36,506,202.52
2.少数股东损益（净亏损以“-”号填列）	20,329,203.14	60,359,773.85	40,531,881.07
五、其他综合收益的税后净额			
归属于母公司所有者的其他综合收益的税后净额			
（一）不能重分类进损益的其他综合收益			
1.重新计量设定受益计划变动额			
2.权益法下不能转损益的其他综合收益			
3.其他权益工具投资公允价值变动			
4.企业自身信用风险公允价值变动			
5.其他			
（二）将重分类进损益的其他综合收益			
1.权益法下可转损益的其他综合收益			
2.其他债权投资公允价值变动			
3.金融资产重分类计入其他综合收益的金额			
4.其他债权投资信用减值准备			
5.现金流量套期储备（现金流量套期损益的有效部分）			
6.外币财务报表折算差额			
7.其他			
归属于少数股东的其他综合收益的税后净额			
六、综合收益总额	17,232,889.10	57,272,545.82	36,506,202.52
归属于母公司所有者的综合收益总额			
归属于少数股东的综合收益总额			
七、每股收益：			
（一）基本每股收益	0.38	1.12	0.77
（二）稀释每股收益	0.38	1.12	0.77

2023年度发生同一控制下企业合并，被合并方在合并前实现的净利润为：490,432.41元，2022年度被合并方实现的净利润为：850,343.45元。
法定代表人：吴海澎 主管会计工作的负责人：姜留奎 会计机构负责人：甘华征



现金流量表

单位:人民币元

编制单位: 上海华征新材料(上海)股份有限公司

项目	2024年1-5月		2023年度		2022年度
	合并	母公司	合并	母公司	合并
一、经营活动产生的现金流量:					
销售商品、提供劳务收到的现金	119,717,360.11	99,685,163.66	294,104,603.84	278,466,933.70	276,075,376.67
收到的税费返还	8,271.80				629,978.35
收到其他与经营活动有关的现金	3,054,441.04	4,659,180.41	6,584,721.58	6,451,818.16	3,729,519.09
经营活动现金流入小计	122,780,072.95	104,344,344.07	300,689,325.42	284,918,751.86	280,434,874.11
购买商品、接受劳务支付的现金	60,562,228.63	45,613,993.67	148,724,417.14	144,077,743.93	153,962,784.34
支付给职工以及为职工支付的现金	34,128,302.66	30,188,262.09	66,632,412.37	59,411,784.72	44,877,278.92
支付的各项税费	7,751,696.56	7,083,404.09	16,457,846.42	14,899,046.34	15,390,733.48
支付其他与经营活动有关的现金	7,938,210.45	9,097,262.28	21,155,434.67	21,768,355.33	17,028,467.94
经营活动现金流出小计	110,380,438.30	91,982,922.13	252,970,110.60	240,156,930.32	242,483,077.19
经营活动产生的现金流量净额	12,399,634.65	12,361,421.94	47,719,214.82	44,761,821.54	37,951,796.92
二、投资活动产生的现金流量:					
收回投资收到的现金	13,308.22	13,308.22	21,714.15	15,904.11	889,812.39
取得投资收益收到的现金			2,303.42	2,303.42	
处置固定资产、无形资产和其他长期资产收回的现金净额					810,674.36
处置子公司及其他营业单位收到的现金净额					
收到其他与投资活动有关的现金					
投资活动现金流入小计	10,000,000.00	10,288,000.00	12,500,000.00	15,107,269.44	448,850,000.00
购建固定资产、无形资产和其他长期资产支付的现金	10,013,308.22	10,301,308.22	12,524,017.57	15,125,476.97	419,810,674.36
投资支付的现金	19,441,832.47	19,495,832.47	54,517,278.57	55,590,821.01	20,626,410.43
取得子公司及其他营业单位支付的现金净额					20,555,488.92
支付其他与投资活动有关的现金					26,500,000.00
投资活动现金流出小计	10,000,000.00	10,000,000.00	2,000,000.00	2,000,000.00	424,000,000.00
投资活动产生的现金流量净额	29,441,832.47	29,495,832.47	69,017,278.57	67,590,821.01	471,055,488.92
筹资活动产生的现金流量:					
吸收投资收到的现金					
其中:子公司吸收少数股东投资收到的现金					
取得借款收到的现金	38,109,889.00	38,109,889.00	45,060,000.00	45,060,000.00	68,934,420.00
收到其他与筹资活动有关的现金					10,000,000.00
筹资活动现金流入小计	38,109,889.00	38,109,889.00	45,060,000.00	45,060,000.00	26,000,000.00
偿还债务支付的现金	15,000,000.00	15,000,000.00	45,060,000.00	45,060,000.00	104,934,420.00
分配股利、利润或偿付利息支付的现金	324,421.78	324,421.78	550,854.65	499,919.36	60,200,000.00
其中:子公司支付给少数股东的股利、利润					1,363,165.84
支付其他与筹资活动有关的现金					
筹资活动现金流出小计	516,471.54	1,204,496.54	12,449,522.75	8,309,590.95	1,316,632.08
筹资活动产生的现金流量净额	15,840,893.32	16,528,918.32	13,000,377.40	8,809,510.31	62,879,797.92
四、汇率变动对现金及现金等价物的影响	22,268,995.68	21,580,970.68	32,059,622.60	36,250,489.69	42,054,622.08
五、现金及现金等价物净增加额	-100,889.91	-103,855.49	1,782,515.89	1,776,605.48	4,872,050.05
加:期初现金及现金等价物余额	15,139,216.17	14,644,012.88	25,068,092.31	30,323,572.67	33,499,588.34
六、期末现金及现金等价物余额	117,831,280.43	109,604,912.95	92,763,188.12	79,281,340.28	45,781,751.94
	132,970,496.60	124,248,925.83	117,831,280.43	109,604,912.95	92,763,188.12

法定代表人:

吴海

吴海印

主管会计工作的负责人:

姜留奎

姜留奎

会计机构负责人:

甘华征

甘华征



合并所有者权益变动表

单位：人民币元

	2024年1-5月										2023年度									
	母公司所有者权益					子公司所有者权益					母公司所有者权益					子公司所有者权益				
	实收资本 (或股本)	其他权益工具 优先股 永续债 其他	资本公积	减：库存股	其他综合收益	专项储备	盈余公积	未分配利润	少数股东权益	所有者权益合计	实收资本 (或股本)	其他权益工具 优先股 永续债 其他	资本公积	减：库存股	其他综合收益	专项储备	盈余公积	未分配利润	少数股东权益	所有者权益合计
一、上年期末余额	53,900,520.00		76,595,139.87				20,510,375.39	133,035,373.52		284,041,308.78	53,900,520.00		76,595,383.95				14,783,120.81	76,492,310.17		222,684,534.93
加：会计政策变更																				
前期差错更正																				
同一控制下企业合并																				
其他																				
二、本年期初余额	53,900,520.00		76,595,139.87				20,510,375.39	133,035,373.52		284,041,308.78	53,900,520.00		76,595,383.95				14,783,120.81	76,492,310.17		222,684,534.93
三、本期增减变动金额（减少以“-”号填列）																				
（一）综合收益总额								20,329,203.14		20,329,203.14			89,555.92				5,727,254.58	54,515,963.35		60,359,773.85
（二）所有者投入和减少资本								20,329,203.14		20,329,203.14			89,555.92				5,727,254.58	54,515,963.35		60,359,773.85
1. 所有者投入的普通股																				
2. 其他权益工具持有者投入资本																				
3. 股份支付计入所有者权益的金额																				
4. 其他																				
（三）利润分配																				
1. 提取盈余公积																				
2. 提取一般风险准备																				
3. 对所有者（或股东）的分配																				
4. 其他																				
（四）所有者权益内部结转																				
1. 资本公积转增资本（或股本）																				
2. 盈余公积转增资本（或股本）																				
3. 盈余公积弥补亏损																				
4. 其他																				
5. 设定受益计划变动额结转留存收益																				
6. 其他综合收益结转留存收益																				
7. 其他																				
（五）专项储备																				
1. 本期提取																				
2. 本期使用																				
（六）其他																				
四、本期期末余额	53,900,520.00		76,595,139.87				20,510,375.39	153,364,576.66		304,370,511.92	53,900,520.00		76,595,139.87				20,510,375.39	133,035,274.52		284,841,308.78

会计机构负责人：

主管会计工作的负责人：

法定代表人：

甘华征

姜留奎

吴海涛

甘华征

姜留奎

吴海涛



合并所有者权益变动表

会计年度
单位：人民币元

项 目	2023年度										所有者权益合计
	实收资本 (或股本)	其他权益工具 优先股	其他权益工具 永续债	资本公积	减：库存股	其他综合收益	专项储备	盈余公积	一般风险准备	未分配利润	少数股东权益
一、年初余额	51,240,520.00			16,981,163.95	6,750,000.00			11,132,500.56		41,611,049.35	
二、本年期初余额	51,240,520.00			16,981,163.95	6,750,000.00			11,132,500.56		41,611,049.35	
三、本期间增减变动额（减少以“-”号填列）	2,660,000.00			59,524,420.00	-6,750,000.00			3,650,620.25		36,881,200.82	
（一）综合收益总额											
（二）所有者投入和减少资本	2,660,000.00			59,524,420.00	-6,750,000.00					40,331,881.07	
1. 所有者投入的普通股	2,660,000.00			59,524,420.00	-6,750,000.00						
2. 其他权益工具持有者投入资本											
3. 股份支付计入所有者权益的金额											
4. 其他											
（三）利润分配											
1. 提取盈余公积								3,650,620.25		-3,650,620.25	
2. 提取一般风险准备								3,650,620.25		-3,650,620.25	
3. 对所有者（或股东）的分配											
4. 其他											
（四）所有者权益内部结转											
1. 资本公积转增资本（或股本）											
2. 盈余公积转增资本（或股本）											
3. 盈余公积弥补亏损											
4. 设定受益计划变动额结转留存收益											
5. 其他综合收益结转留存收益											
6. 其他											
（五）专项储备											
1. 本期提取											
2. 本期使用											
（六）其他											
四、本期末余额	53,900,520.00			76,505,583.95				14,783,120.81		78,492,310.17	

法定代表人：姜海峰
主管会计工作的负责人：姜留奎
会计机构负责人：甘华征



母公司所有者权益变动表

编制单位：上海分子材料（上海）股份有限公司 2024年1-5月 2023年度 单位：人民币元

项目	2024年1-5月										2023年度										
	实收资本 (或股本)		其他权益工具		资本公积	减：库存股	其他综合收益	专项储备	盈余公积	未分配利润	所有者权益合计	实收资本 (或股本)	其他权益工具		资本公积	减：库存股	其他综合收益	专项储备	盈余公积	未分配利润	所有者权益合计
	优先股	其他	优先股	其他								优先股	永续债	其他							
一、上年期末余额	53,900,520.00				80,591,299.74					116,419,552.07	272,450,351.49	53,900,520.00			13,811,725.10					66,874,250.83	215,177,805.67
加：会计政策变更																					
前期差错更正																					
其他																					
二、本年期初余额	53,900,520.00				80,591,299.74					116,419,552.07	272,450,351.49	53,900,520.00			13,811,725.10					66,874,250.83	215,177,805.67
三、本期增减变动金额（减少以“-”号填列）																					
（一）综合收益总额																					
（二）所有者投入和减少资本																					
1. 所有者投入的普通股																					
2. 其他权益工具持有者投入资本																					
3. 股份支付计入所有者权益的金额																					
4. 其他																					
（三）利润分配																					
1. 提取盈余公积															5,727,354.58					-5,727,354.58	
2. 对所有者（或股东）的分配															5,727,354.58					-5,727,354.58	
3. 其他																					
（四）所有者权益内部结转																					
1. 资本公积转增资本（或股本）																					
2. 盈余公积转增资本（或股本）																					
3. 盈余公积弥补亏损																					
4. 设定受益计划变动额结转留存收益																					
5. 其他综合收益结转留存收益																					
6. 其他																					
（五）专项储备																					
1. 本期提取																					
2. 本期使用																					
（六）其他																					
四、本期期末余额	53,900,520.00				80,591,299.74					135,632,441.17	299,082,240.59	53,900,520.00			19,538,979.68					118,419,552.07	272,450,351.49

吴海新 姜留奎 甘华征

甘华征

姜留奎

吴海新



母公司所有者权益变动表

会企04表
单位：人民币元

编制单位：科建高分子材料（上海）股份有限公司

项目	2022年度						
	实收资本 (或股本)	其他权益工具		资本公积	减： 库存股	其他综 合收益	专项 储备
		优先股	永续债 其他				
一、上年期末余额	51,240,520.00			21,066,879.74	6,750,000.00		
加：会计政策变更							
前期差错更正							
其他							
二、本年期初余额	51,240,520.00			21,066,879.74	6,750,000.00		
三、本期增减变动金额（减少以“-”号填列）	2,660,000.00			59,524,420.00	-6,750,000.00		
（一）综合收益总额							
（二）所有者投入和减少资本	2,660,000.00			59,524,420.00	-6,750,000.00		
1. 所有者投入的普通股	2,660,000.00			59,524,420.00	-6,750,000.00		
2. 其他权益工具持有者投入资本							
3. 股份支付计入所有者权益的金额							
4. 其他							
（三）利润分配							
1. 提取盈余公积							
2. 对所有者（或股东）的分配							
3. 其他							
（四）所有者权益内部结转							
1. 资本公积转增资本（或股本）							
2. 盈余公积转增资本（或股本）							
3. 盈余公积弥补亏损							
4. 设定受益计划变动额结转留存收益							
5. 其他综合收益结转留存收益							
6. 其他							
（五）专项储备							
1. 本期提取							
2. 本期使用							
（六）其他							
四、本期期末余额	53,900,520.00			80,591,299.74			

法定代表人：

吴海清



主管会计工作的负责人：

姜留奎



会计机构负责人：

甘华红



215,177,805.67

66,874,250.83

13,811,725.10

36,506,202.52

68,934,420.00

68,934,420.00

3,650,620.25

3,650,620.25

3,650,620.25

3,650,620.25

3,650,620.25

3,650,620.25

3,650,620.25

3,650,620.25



科建高分子材料（上海）股份有限公司

财务报表附注

2022 年 1 月 1 日至 2024 年 5 月 31 日

金额单位：人民币元

一、公司基本情况

科建高分子材料（上海）股份有限公司（以下简称公司或本公司）前身系上海中凯阀门制造有限公司（以下简称中凯阀门公司），中凯阀门公司系由陈云燕、上海中凯泵阀制造有限公司共同出资组建，注册资本为 500 万元，于 2001 年 10 月 17 日在上海市工商行政管理局松江分局登记注册，取得注册号为 3102272048381 的企业法人营业执照。

2012 年 5 月，中凯阀门公司名称变更为科建高分子材料（上海）有限公司（以下简称科建有限公司）。科建有限公司以 2018 年 7 月 31 日为基准日，整体变更为股份有限公司，于 2018 年 11 月 23 日在上海市工商行政管理局登记注册，总部位于上海市。公司现持有统一社会信用代码为 91310000734083220B 的营业执照，注册资本 5,390.052 万元，股份总数 5,390.052 万股（每股面值 1 元）。

本公司属化学原料和化学制品制造行业。主要经营活动为丁基胶、硅酮胶、其他胶类产品、水性涂料、家装密封产品等产品的研发、生产和销售。

本财务报表业经公司 2024 年 11 月 22 日第三届二次董事会批准对外报出。

二、财务报表的编制基础

（一）编制基础

本公司财务报表以持续经营为编制基础。

（二）持续经营能力评价

本公司不存在导致对报告期末起 12 个月内的持续经营能力产生重大疑虑的事项或情况。

三、重要会计政策及会计估计

重要提示：本公司根据实际生产经营特点针对金融工具减值、存货、固定资产折旧、在建工程、无形资产、收入确认等交易或事项制定了具体会计政策和会计估计。

(一) 遵循企业会计准则的声明

本公司所编制的财务报表符合企业会计准则的要求，真实、完整地反映了公司的财务状况、经营成果和现金流量等有关信息。

(二) 会计期间

会计年度自公历 1 月 1 日起至 12 月 31 日止。本财务报表所载财务信息的会计期间为 2022 年 1 月 1 日起至 2024 年 5 月 31 日止。

(三) 营业周期

公司经营业务的营业周期较短，以 12 个月作为资产和负债的流动性划分标准。

(四) 记账本位币

采用人民币为记账本位币。

(五) 重要性标准确定方法和选择依据

公司编制和披露财务报表遵循重要性原则，本财务报表附注中披露事项涉及重要性标准判断的事项及其重要性标准确定方法和选择依据如下：

涉及重要性标准判断的披露事项	该事项在本财务报表附注中的披露位置	重要性标准确定方法和选择依据
重要的单项计提坏账准备的应收账款	五（一）3（2）2	公司将单项应收账款金额超过资产总额 0.5%且金额大于 200 万元的应收账款认定为重要应收账款。
重要的在建工程项目	五（一）11（2）	公司将在建工程项目金额超过资产总额 0.5%且金额大于 200 万元的在建工程认定为重要在建工程。
重要的投资活动现金流量	五（三）1	公司将单项投资活动现金流量金额超过资产总额 5%且金额大于 2000 万元的投资活动认定为重要的投资活动。
重要的资产负债表日后事项	十二	公司将资产负债表日后利润分配情况等事项认定为重要。

(六) 同一控制下和非同一控制下企业合并的会计处理方法

1. 同一控制下企业合并的会计处理方法

公司在企业合并中取得的资产和负债，按照合并日被合并方在最终控制方合并财务报表中的账面价值计量。公司按照被合并方所有者权益在最终控制方合并财务报表中的账面价值份额与支付的合并对价账面价值或发行股份面值总额的差额，调整资本公积；资本公积不足冲减的，调整留存收益。

2. 非同一控制下企业合并的会计处理方法

公司在购买日对合并成本大于合并中取得的被购买方可辨认净资产公允价值份额的差额，确认为商誉；如果合并成本小于合并中取得的被购买方可辨认净资产公允价值份额，首先对取得的被购买方各项可辨认资产、负债及或有负债的公允价值以及合并成本的计量进行复核，经复核后合并成本仍小于合并中取得的被购买方可辨认净资产公允价值份额的，其差额计入当期损益。

（七）控制的判断标准和合并财务报表的编制方法

1. 控制的判断

拥有对被投资方的权力，通过参与被投资方的相关活动而享有可变回报，并且有能力运用对被投资方的权力影响其可变回报金额的，认定为控制。

2. 合并财务报表的编制方法

母公司将其控制的所有子公司纳入合并财务报表的合并范围。合并财务报表以母公司及其子公司的财务报表为基础，根据其他有关资料，由母公司按照《企业会计准则第 33 号——合并财务报表》编制。

（八）现金及现金等价物的确定标准

列示于现金流量表中的现金是指库存现金以及可以随时用于支付的存款。现金等价物是指企业持有的期限短、流动性强、易于转换为已知金额现金、价值变动风险很小的投资。

（九）外币业务折算

外币交易在初始确认时，采用交易发生日的即期汇率折算为人民币金额。资产负债表日，外币货币性项目采用资产负债表日即期汇率折算，因汇率不同而产生的汇兑差额，除与购建符合资本化条件资产有关的外币专门借款本金及利息的汇兑差额外，计入当期损益；以历史成本计量的外币非货币性项目仍采用交易发生日的即期汇率折算，不改变其人民币金额；以公允价值计量的外币非货币性项目，采用公允价值确定日的即期汇率折算，差额计入当期损益或其他综合收益。

（十）金融工具

1. 金融资产和金融负债的分类

金融资产在初始确认时划分为以下三类：(1) 以摊余成本计量的金融资产；(2) 以公允价值计量且其变动计入其他综合收益的金融资产；(3) 以公允价值计量且其变动计入当期损益的金融资产。

金融负债在初始确认时划分为以下四类：(1) 以公允价值计量且其变动计入当期损益的金融负债；(2) 金融资产转移不符合终止确认条件或继续涉入被转移金融资产所形成的金融

负债；(3) 不属于上述(1)或(2)的财务担保合同，以及不属于上述(1)并以低于市场利率贷款的贷款承诺；(4) 以摊余成本计量的金融负债。

2. 金融资产和金融负债的确认依据、计量方法和终止确认条件

(1) 金融资产和金融负债的确认依据和初始计量方法

公司成为金融工具合同的一方时，确认一项金融资产或金融负债。初始确认金融资产或金融负债时，按照公允价值计量；对于以公允价值计量且其变动计入当期损益的金融资产和金融负债，相关交易费用直接计入当期损益；对于其他类别的金融资产或金融负债，相关交易费用计入初始确认金额。但是，公司初始确认的应收账款未包含重大融资成分或公司不考虑未超过一年的合同中的融资成分的，按照《企业会计准则第 14 号——收入》所定义的交易价格进行初始计量。

(2) 金融资产的后续计量方法

1) 以摊余成本计量的金融资产

采用实际利率法，按照摊余成本进行后续计量。以摊余成本计量且不属于任何套期关系的一部分的金融资产所产生的利得或损失，在终止确认、重分类、按照实际利率法摊销或确认减值时，计入当期损益。

2) 以公允价值计量且其变动计入其他综合收益的债务工具投资

采用公允价值进行后续计量。采用实际利率法计算的利息、减值损失或利得及汇兑损益计入当期损益，其他利得或损失计入其他综合收益。终止确认时，将之前计入其他综合收益的累计利得或损失从其他综合收益中转出，计入当期损益。

3) 以公允价值计量且其变动计入其他综合收益的权益工具投资

采用公允价值进行后续计量。获得的股利（属于投资成本收回部分的除外）计入当期损益，其他利得或损失计入其他综合收益。终止确认时，将之前计入其他综合收益的累计利得或损失从其他综合收益中转出，计入留存收益。

4) 以公允价值计量且其变动计入当期损益的金融资产

采用公允价值进行后续计量，产生的利得或损失（包括利息和股利收入）计入当期损益，除非该金融资产属于套期关系的一部分。

(3) 金融负债的后续计量方法

1) 以公允价值计量且其变动计入当期损益的金融负债

此类金融负债包括交易性金融负债（含属于金融负债的衍生工具）和指定为以公允价值计量且其变动计入当期损益的金融负债。对于此类金融负债以公允价值进行后续计量。因公

司自身信用风险变动引起的指定为以公允价值计量且其变动计入当期损益的金融负债的公允价值变动金额计入其他综合收益，除非该处理会造成或扩大损益中的会计错配。此类金融负债产生的其他利得或损失（包括利息费用、除因公司自身信用风险变动引起的公允价值变动）计入当期损益，除非该金融负债属于套期关系的一部分。终止确认时，将之前计入其他综合收益的累计利得或损失从其他综合收益中转出，计入留存收益。

2) 金融资产转移不符合终止确认条件或继续涉入被转移金融资产所形成的金融负债

按照《企业会计准则第 23 号——金融资产转移》相关规定进行计量。

3) 不属于上述 1) 或 2) 的财务担保合同，以及不属于上述 1) 并以低于市场利率贷款的贷款承诺

在初始确认后按照下列两项金额之中的较高者进行后续计量：① 按照金融工具的减值规定确定的损失准备金额；② 初始确认金额扣除按照《企业会计准则第 14 号——收入》相关规定所确定的累计摊销额后的余额。

4) 以摊余成本计量的金融负债

采用实际利率法以摊余成本计量。以摊余成本计量且不属于任何套期关系的一部分的金融负债所产生的利得或损失，在终止确认、按照实际利率法摊销时计入当期损益。

(4) 金融资产和金融负债的终止确认

1) 当满足下列条件之一时，终止确认金融资产：

① 收取金融资产现金流量的合同权利已终止；

② 金融资产已转移，且该转移满足《企业会计准则第23号——金融资产转移》关于金融资产终止确认的规定。

2) 当金融负债（或其一部分）的现时义务已经解除时，相应终止确认该金融负债（或该部分金融负债）。

3. 金融资产转移的确认依据和计量方法

公司转移了金融资产所有权上几乎所有的风险和报酬的，终止确认该金融资产，并将转移中产生或保留的权利和义务单独确认为资产或负债；保留了金融资产所有权上几乎所有的风险和报酬的，继续确认所转移的金融资产。公司既没有转移也没有保留金融资产所有权上几乎所有的风险和报酬的，分别下列情况处理：(1) 未保留对该金融资产控制的，终止确认该金融资产，并将转移中产生或保留的权利和义务单独确认为资产或负债；(2) 保留了对该金融资产控制的，按照继续涉入所转移金融资产的程度确认有关金融资产，并相应确认有关负债。

金融资产整体转移满足终止确认条件的，将下列两项金额的差额计入当期损益：(1) 所转移金融资产在终止确认日的账面价值；(2) 因转移金融资产而收到的对价，与原直接计入其他综合收益的公允价值变动累计额中对应终止确认部分的金额(涉及转移的金融资产为以公允价值计量且其变动计入其他综合收益的债务工具投资)之和。转移了金融资产的一部分，且该被转移部分整体满足终止确认条件的，将转移前金融资产整体的账面价值，在终止确认部分和继续确认部分之间，按照转移日各自的相对公允价值进行分摊，并将下列两项金额的差额计入当期损益：(1) 终止确认部分的账面价值；(2) 终止确认部分的对价，与原直接计入其他综合收益的公允价值变动累计额中对应终止确认部分的金额(涉及转移的金融资产为以公允价值计量且其变动计入其他综合收益的债务工具投资)之和。

4. 金融资产和金融负债的公允价值确定方法

公司采用在当前情况下适用并且有足够可利用数据和其他信息支持的估值技术确定相关金融资产和金融负债的公允价值。公司将估值技术使用的输入值分以下层级，并依次使用：

(1) 第一层次输入值是在计量日能够取得的相同资产或负债在活跃市场上未经调整的报价；

(2) 第二层次输入值是除第一层次输入值外相关资产或负债直接或间接可观察的输入值，包括：活跃市场中类似资产或负债的报价；非活跃市场中相同或类似资产或负债的报价；除报价以外的其他可观察输入值，如在正常报价间隔期间可观察的利率和收益率曲线等；市场验证的输入值等；

(3) 第三层次输入值是相关资产或负债的不可观察输入值，包括不能直接观察或无法由可观察市场数据验证的利率、股票波动率、企业合并中承担的弃置义务的未来现金流量、使用自身数据作出的财务预测等。

5. 金融工具减值

公司以预期信用损失为基础，对以摊余成本计量的金融资产、以公允价值计量且其变动计入其他综合收益的债务工具投资、合同资产、租赁应收款、分类为以公允价值计量且其变动计入当期损益的金融负债以外的贷款承诺、不属于以公允价值计量且其变动计入当期损益的金融负债或不属于金融资产转移不符合终止确认条件或继续涉入被转移金融资产所形成的金融负债的财务担保合同进行减值处理并确认损失准备。

预期信用损失，是指以发生违约的风险为权重的金融工具信用损失的加权平均值。信用损失，是指公司按照原实际利率折现的、根据合同应收的所有合同现金流量与预期收取的所有现金流量之间的差额，即全部现金短缺的现值。其中，对于公司购买或源生的已发生信用

减值的金融资产，按照该金融资产经信用调整的实际利率折现。

对于购买或源生的已发生信用减值的金融资产，公司在资产负债表日仅将自初始确认后整个存续期内预期信用损失的累计变动确认为损失准备。

对于由《企业会计准则第14号——收入》规范的交易形成，且不含重大融资成分或者公司不考虑不超过一年的合同中的融资成分的应收款项及合同资产，公司运用简化计量方法，按照相当于整个存续期内的预期信用损失金额计量损失准备。

除上述计量方法以外的金融资产，公司在每个资产负债表日评估其信用风险自初始确认后是否已经显著增加。如果信用风险自初始确认后已显著增加，公司按照整个存续期内预期信用损失的金额计量损失准备；如果信用风险自初始确认后未显著增加，公司按照该金融工具未来12个月内预期信用损失的金额计量损失准备。

公司利用可获得的合理且有依据的信息，包括前瞻性信息，通过比较金融工具在资产负债表日发生违约的风险与在初始确认日发生违约的风险，以确定金融工具的信用风险自初始确认后是否已显著增加。

于资产负债表日，若公司判断金融工具只具有较低的信用风险，则假定该金融工具的信用风险自初始确认后并未显著增加。

公司以单项金融工具或金融工具组合为基础评估预期信用风险和计量预期信用损失。当以金融工具组合为基础时，公司以共同风险特征为依据，将金融工具划分为不同组合。

公司在每个资产负债表日重新计量预期信用损失，由此形成的损失准备的增加或转回金额，作为减值损失或利得计入当期损益。对于以摊余成本计量的金融资产，损失准备抵减该金融资产在资产负债表中列示的账面价值；对于以公允价值计量且其变动计入其他综合收益的债权投资，公司在其他综合收益中确认其损失准备，不抵减该金融资产的账面价值。

6. 金融资产和金融负债的抵销

金融资产和金融负债在资产负债表内分别列示，不相互抵销。但同时满足下列条件的，公司以相互抵销后的净额在资产负债表内列示：（1）公司具有抵销已确认金额的法定权利，且该种法定权利是当前可执行的；（2）公司计划以净额结算，或同时变现该金融资产和清偿该金融负债。

不满足终止确认条件的金融资产转移，公司不对已转移的金融资产和相关负债进行抵销。

（十一）应收款项预期信用损失的确认标准和计提方法

1. 按信用风险特征组合计提预期信用损失的应收款项

组合类别	确定组合的依据	计量预期信用损失的方法
应收银行承兑汇票	承兑人	参考历史信用损失经验，结合当前状况以及对未来经济状况的预测，通过违约风险敞口和整个存续期预期信用损失率，计算预期信用损失
应收商业承兑汇票	账龄	参考历史信用损失经验，结合当前状况以及对未来经济状况的预测，编制账龄与整个存续期预期信用损失率对照表，计算预期信用损失
应收账款——账龄组合		
应收账款——合并范围内关联往来组合	客户类型	参考历史信用损失经验，结合当前状况以及对未来经济状况的预测，通过违约风险敞口和整个存续期预期信用损失率，计算预期信用损失
其他应收款——合并范围内关联往来组合	客户类型	参考历史信用损失经验，结合当前状况以及对未来经济状况的预测，通过违约风险敞口和未来12个月内或整个存续期预期信用损失率，计算预期信用损失
其他应收款——账龄组合	账龄	参考历史信用损失经验，结合当前状况以及对未来经济状况的预测，编制账龄与整个存续期预期信用损失率对照表，计算预期信用损失

2. 账龄组合的账龄与预期信用损失率对照表

账 龄	应收账款 预期信用损失率（%）	其他应收款 预期信用损失率（%）	应收票据 预期信用损失率（%）
1 年以内（含，下同）	5.00	5.00	5.00
1-2 年	10.00	10.00	10.00
2-3 年	30.00	30.00	30.00
3-4 年	50.00	50.00	50.00
4-5 年	80.00	80.00	80.00
5 年以上	100.00	100.00	100.00

应收账款/其他应收款/应收票据的账龄自款项实际发生的月份起算。

3. 按单项计提预期信用损失的应收款项的认定标准

对信用风险与组合信用风险显著不同的应收款项，公司按单项计提预期信用损失。

（十二）存货

1. 存货的分类

存货包括在日常活动中持有以备出售的产成品或商品、处在生产过程中的在产品、在生产过程或提供劳务过程中耗用的材料和物料等。

2. 发出存货的计价方法

发出存货采用月末一次加权平均法。

3. 存货的盘存制度

存货的盘存制度为永续盘存制。

4. 低值易耗品和包装物的摊销方法

(1) 低值易耗品

按照一次转销法进行摊销。

(2) 包装物

按照一次转销法进行摊销。

5. 存货跌价准备

资产负债表日，存货采用成本与可变现净值孰低计量，按照成本高于可变现净值的差额计提存货跌价准备。直接用于出售的存货，在正常生产经营过程中以该存货的估计售价减去估计的销售费用和相关税费后的金额确定其可变现净值；需要经过加工的存货，在正常生产经营过程中以所生产的产成品的估计售价减去至完工时估计将要发生的成本、估计的销售费用和相关税费后的金额确定其可变现净值；资产负债表日，同一项存货中一部分有合同价格约定、其他部分不存在合同价格的，分别确定其可变现净值，并与其对应的成本进行比较，分别确定存货跌价准备的计提或转回的金额。

(十三) 长期股权投资

1. 共同控制、重大影响的判断

按照相关约定对某项安排存在共有的控制，并且该安排的相关活动必须经过分享控制权的参与方一致同意后才能决策，认定为共同控制。对被投资单位的财务和经营政策有参与决策的权力，但并不能够控制或者与其他方一起共同控制这些政策的制定，认定为重大影响。

2. 投资成本的确定

(1) 同一控制下的企业合并形成的，合并方以支付现金、转让非现金资产、承担债务或发行权益性证券作为合并对价的，在合并日按照取得被合并方所有者权益在最终控制方合并财务报表中的账面价值的份额作为其初始投资成本。长期股权投资初始投资成本与支付的合并对价的账面价值或发行股份的面值总额之间的差额调整资本公积；资本公积不足冲减的，调整留存收益。

公司通过多次交易分步实现同一控制下企业合并形成的长期股权投资，判断是否属于“一揽子交易”。属于“一揽子交易”的，把各项交易作为一项取得控制权的交易进行会计处理。不属于“一揽子交易”的，在合并日，根据合并后应享有被合并方净资产在最终控制方合并财务报表中的账面价值的份额确定初始投资成本。合并日长期股权投资的初始投资成本，与达到合并前的长期股权投资账面价值加上合并日进一步取得股份新支付对价的账面价值之和的差额，调整资本公积；资本公积不足冲减的，调整留存收益。

(2) 非同一控制下的企业合并形成的，在购买日按照支付的合并对价的公允价值作为其初始投资成本。

公司通过多次交易分步实现非同一控制下企业合并形成的长期股权投资，区分个别财务报表和合并财务报表进行相关会计处理：

1) 在个别财务报表中，按照原持有的股权投资的账面价值加上新增投资成本之和，作为改按成本法核算的初始投资成本。

2) 在合并财务报表中，判断是否属于“一揽子交易”。属于“一揽子交易”的，把各项交易作为一项取得控制权的交易进行会计处理。不属于“一揽子交易”的，对于购买日之前持有的被购买方的股权，按照该股权在购买日的公允价值进行重新计量，公允价值与其账面价值的差额计入当期投资收益；购买日之前持有的被购买方的股权涉及权益法核算下的其他综合收益等的，与其相关的其他综合收益等转为购买日所属当期收益。但由于被投资方重新计量设定受益计划净负债或净资产变动而产生的其他综合收益除外。

(3) 除企业合并形成以外的：以支付现金取得的，按照实际支付的购买价款作为其初始投资成本；以发行权益性证券取得的，按照发行权益性证券的公允价值作为其初始投资成本；以债务重组方式取得的，按《企业会计准则第 12 号——债务重组》确定其初始投资成本；以非货币性资产交换取得的，按《企业会计准则第 7 号——非货币性资产交换》确定其初始投资成本。

3. 后续计量及损益确认方法

对被投资单位实施控制的长期股权投资采用成本法核算；对联营企业和合营企业的长期股权投资，采用权益法核算。

4. 通过多次交易分步处置对子公司投资至丧失控制权的处理方法

(1) 是否属于“一揽子交易”的判断原则

通过多次交易分步处置对子公司股权投资直至丧失控制权的，公司结合分步交易的各个步骤的交易协议条款、分别取得的处置对价、出售股权的对象、处置方式、处置时点等信息

来判断分步交易是否属于“一揽子交易”。各项交易的条款、条件以及经济影响符合以下一种或多种情况，通常表明多次交易事项属于“一揽子交易”：

- 1) 这些交易是同时或者在考虑了彼此影响的情况下订立的；
- 2) 这些交易整体才能达成一项完整的商业结果；
- 3) 一项交易的发生取决于其他至少一项交易的发生；
- 4) 一项交易单独看是不经济的，但是和其他交易一并考虑时是经济的。

(2) 不属于“一揽子交易”的会计处理

1) 个别财务报表

对处置的股权，其账面价值与实际取得价款之间的差额，计入当期损益。对于剩余股权，对被投资单位仍具有重大影响或者与其他方一起实施共同控制的，转为权益法核算；不能再对被投资单位实施控制、共同控制或重大影响的，按照《企业会计准则第 22 号——金融工具确认和计量》的相关规定进行核算。

2) 合并财务报表

在丧失控制权之前，处置价款与处置长期股权投资相对应享有子公司自购买日或合并日开始持续计算的净资产份额之间的差额，调整资本公积（资本溢价），资本溢价不足冲减的，冲减留存收益。

丧失对原子公司控制权时，对于剩余股权，按照其在丧失控制权日的公允价值进行重新计量。处置股权取得的对价与剩余股权公允价值之和，减去按原持股比例计算应享有原有子公司自购买日或合并日开始持续计算的净资产的份额之间的差额，计入丧失控制权当期的投资收益，同时冲减商誉。与原有子公司股权投资相关的其他综合收益等，应当在丧失控制权时转为当期投资收益。

(3) 属于“一揽子交易”的会计处理

1) 个别财务报表

将各项交易作为一项处置子公司并丧失控制权的交易进行会计处理。但是，在丧失控制权之前每一次处置价款与处置投资对应的长期股权投资账面价值之间的差额，在个别财务报表中确认为其他综合收益，在丧失控制权时一并转入丧失控制权当期的损益。

2) 合并财务报表

将各项交易作为一项处置子公司并丧失控制权的交易进行会计处理。但是，在丧失控制权之前每一次处置价款与处置投资对应的享有该子公司净资产份额的差额，在合并财务报表中确认为其他综合收益，在丧失控制权时一并转入丧失控制权当期的损益。

(十四) 固定资产

1. 固定资产确认条件

固定资产是指为生产商品、提供劳务、出租或经营管理而持有的，使用年限超过一个会计年度的有形资产。固定资产在同时满足经济利益很可能流入、成本能够可靠计量时予以确认。

2. 各类固定资产的折旧方法

类 别	折旧方法	折旧年限（年）	残值率（%）	年折旧率（%）
房屋建筑物	年限平均法	20	5	4.75
通用设备	年限平均法	3-5	5	19.00-31.67
专用设备	年限平均法	5-10	5	9.5-19.00
运输设备	年限平均法	4	5	23.75
其他设备	年限平均法	5	5	19.00

(十五) 在建工程

1. 在建工程同时满足经济利益很可能流入、成本能够可靠计量则予以确认。在建工程按建造该项资产达到预定可使用状态前所发生的实际成本计量。

2. 在建工程达到预定可使用状态时，按工程实际成本转入固定资产。已达到预定可使用状态但尚未办理竣工决算的，先按估计价值转入固定资产，待办理竣工决算后再按实际成本调整原暂估价值，但不再调整原已计提的折旧。

类 别	在建工程结转为固定资产的标准和时点
房屋及建筑物	满足建筑完工验收标准，达到生产或办公的预定可使用状态
机器设备	安装调试后达到设计要求或合同规定的标准

(十六) 借款费用

1. 借款费用资本化的确认原则

公司发生的借款费用，可直接归属于符合资本化条件的资产的购建或者生产的，予以资本化，计入相关资产成本；其他借款费用，在发生时确认为费用，计入当期损益。

2. 借款费用资本化期间

(1) 当借款费用同时满足下列条件时，开始资本化：1) 资产支出已经发生；2) 借款费用已经发生；3) 为使资产达到预定可使用或可销售状态所必要的购建或者生产活动已经开始。

(2) 若符合资本化条件的资产在购建或者生产过程中发生非正常中断，并且中断时间连

续超过 3 个月，暂停借款费用的资本化；中断期间发生的借款费用确认为当期费用，直至资产的购建或者生产活动重新开始。

(3) 当所购建或者生产符合资本化条件的资产达到预定可使用或可销售状态时，借款费用停止资本化。

3. 借款费用资本化率以及资本化金额

为购建或者生产符合资本化条件的资产而借入专门借款的，以专门借款当期实际发生的利息费用（包括按照实际利率法确定的折价或溢价的摊销），减去将尚未动用的借款资金存入银行取得的利息收入或进行暂时性投资取得的投资收益后的金额，确定应予资本化的利息金额；为购建或者生产符合资本化条件的资产占用了一般借款的，根据累计资产支出超过专门借款的资产支出加权平均数乘以占用一般借款的资本化率，计算确定一般借款应予资本化的利息金额。

(十七) 无形资产

1. 无形资产包括土地使用权、专利权等，按成本进行初始计量。

2. 使用寿命有限的无形资产，在使用寿命内按照与该项无形资产有关的经济利益的预期实现方式系统合理地摊销，无法可靠确定预期实现方式的，采用直线法摊销。具体如下：

项 目	使用寿命及其确定依据	摊销方法
土地使用权	50 年；不动产权证记载期限	直线法
专利技术	10 年；专利的法律保护期限	直线法
商标	10 年；商标的法律保护期限	直线法

3. 研发支出的归集范围

(1) 人员人工费用

人员人工费用包括公司研发人员的工资薪金、基本养老保险费、基本医疗保险费、失业保险费、工伤保险费、生育保险费和住房公积金，以及外聘研发人员的劳务费用。

研发人员同时服务于多个研究开发项目的，人工费用的确认依据公司管理部门提供的各研究开发项目研发人员的工时记录，在不同研究开发项目间按比例分配。

(2) 直接投入费用

直接投入费用是指公司为实施研究开发活动而实际发生的相关支出。包括：1) 直接消耗的材料、燃料和动力费用；2) 用于中间试验和产品试制的模具、工艺装备开发及制造费，不构成固定资产的样品、样机及一般测试手段购置费，试制产品的检验费；3) 用于研究开发活动的仪器、设备的运行维护、调整、检验、检测、维修等费用。

(3) 折旧费用与长期待摊费用

折旧费用是指用于研究开发活动的仪器、设备和在用建筑物的折旧费。

长期待摊费用是指研发设施的改建、改装、装修和修理过程中发生的长期待摊费用，按实际支出进行归集，在规定的期限内分期平均摊销。

(4) 无形资产摊销费用

无形资产摊销费用是指用于研究开发活动的软件、知识产权、非专利技术（专有技术、许可证、设计和计算方法等）的摊销费用。

(5) 设计费用

设计费用是指为新产品和新工艺进行构思、开发和制造，进行工序、技术规范、规程制定、操作特性方面的设计等发生的费用，包括为获得创新性、创意性、突破性产品进行的创意设计活动发生的相关费用。

(6) 委托外部研究开发费用

委托外部研究开发费用是指公司委托境内外其他机构或个人进行研究开发活动所发生的费用（研究开发活动成果为公司所拥有，且与公司的主要经营业务紧密相关）。

(7) 其他费用

其他费用是指上述费用之外与研究开发活动直接相关的其他费用，包括技术图书资料费、资料翻译费、专家咨询费、高新科技研发保险费，研发成果的检索、论证、评审、鉴定、验收费用，知识产权的申请费、注册费、代理费，会议费、差旅费、通讯费等。

4. 内部研究开发项目研究阶段的支出，于发生时计入当期损益。内部研究开发项目开发阶段的支出，同时满足下列条件的，确认为无形资产：(1) 完成该无形资产以使其能够使用或出售在技术上具有可行性；(2) 具有完成该无形资产并使用或出售的意图；(3) 无形资产产生经济利益的方式，包括能够证明运用该无形资产生产的产品存在市场或无形资产自身存在市场，无形资产将在内部使用的，能证明其有用性；(4) 有足够的技术、财务资源和其他资源支持，以完成该无形资产的开发，并有能力使用或出售该无形资产；(5) 归属于该无形资产开发阶段的支出能够可靠地计量。

(十八) 部分长期资产减值

对长期股权投资、固定资产、在建工程、使用权资产、使用寿命有限的无形资产等长期资产，在资产负债表日有迹象表明发生减值的，估计其可收回金额。对因企业合并所形成的商誉和使用寿命不确定的无形资产，无论是否存在减值迹象，每年都进行减值测试。商誉结合与其相关的资产组或者资产组组合进行减值测试。

若上述长期资产的可收回金额低于其账面价值的,按其差额确认资产减值准备并计入当期损益。

(十九) 长期待摊费用

长期待摊费用核算已经支出,摊销期限在 1 年以上(不含 1 年)的各项费用。长期待摊费用按实际发生额入账,在受益期或规定的期限内分期平均摊销。如果长期待摊的费用项目不能使以后会计期间受益则将尚未摊销的该项目的摊余价值全部转入当期损益。

(二十) 职工薪酬

1. 职工薪酬包括短期薪酬、离职后福利、辞退福利和其他长期职工福利。

2. 短期薪酬的会计处理方法

在职工为公司提供服务的会计期间,将实际发生的短期薪酬确认为负债,并计入当期损益或相关资产成本。

3. 离职后福利的会计处理方法

离职后福利分为设定提存计划和设定受益计划。

(1) 在职工为公司提供服务的会计期间,根据设定提存计划计算的应缴存金额确认为负债,并计入当期损益或相关资产成本。

(2) 对设定受益计划的会计处理通常包括下列步骤:

1) 根据预期累计福利单位法,采用无偏且相互一致的精算假设对有关人口统计变量和财务变量等作出估计,计量设定受益计划所产生的义务,并确定相关义务的所属期间。同时,对设定受益计划所产生的义务予以折现,以确定设定受益计划义务的现值和当期服务成本;

2) 设定受益计划存在资产的,将设定受益计划义务现值减去设定受益计划资产公允价值所形成的赤字或盈余确认为一项设定受益计划净负债或净资产。设定受益计划存在盈余的,以设定受益计划的盈余和资产上限两项的孰低者计量设定受益计划净资产;

3) 期末,将设定受益计划产生的职工薪酬成本确认为服务成本、设定受益计划净负债或净资产的利息净额以及重新计量设定受益计划净负债或净资产所产生的变动等三部分,其中服务成本和设定受益计划净负债或净资产的利息净额计入当期损益或相关资产成本,重新计量设定受益计划净负债或净资产所产生的变动计入其他综合收益,并且在后续会计期间不允许转回至损益,但可以在权益范围内转移这些在其他综合收益确认的金额。

4. 辞退福利的会计处理方法

向职工提供的辞退福利,在下列两者孰早日确认辞退福利产生的职工薪酬负债,并计入当期损益:(1) 公司不能单方面撤回因解除劳动关系计划或裁减建议所提供的辞退福利时;

(2) 公司确认与涉及支付辞退福利的重组相关的成本或费用时。

5. 其他长期职工福利的会计处理方法

向职工提供的其他长期福利，符合设定提存计划条件的，按照设定提存计划的有关规定进行会计处理；除此之外的其他长期福利，按照设定受益计划的有关规定进行会计处理，为简化相关会计处理，将其产生的职工薪酬成本确认为服务成本、其他长期职工福利净负债或净资产的利息净额以及重新计量其他长期职工福利净负债或净资产所产生的变动等组成项目的总净额计入当期损益或相关资产成本。

(二十一) 收入

1. 收入确认原则

于合同开始日，公司对合同进行评估，识别合同所包含的各单项履约义务，并确定各单项履约义务是在某一时段内履行，还是在某一时点履行。

满足下列条件之一时，属于在某一时段内履行履约义务，否则，属于在某一时点履行履约义务：(1) 客户在公司履约的同时即取得并消耗公司履约所带来的经济利益；(2) 客户能够控制公司履约过程中在建商品；(3) 公司履约过程中所产出的商品具有不可替代用途，且公司在整个合同期间内有权就累计至今已完成的履约部分收取款项。

对于在某一时段内履行的履约义务，公司在该段时间内按照履约进度确认收入。履约进度不能合理确定时，已经发生的成本预计能够得到补偿的，按照已经发生的成本金额确认收入，直到履约进度能够合理确定为止。对于在某一时点履行的履约义务，在客户取得相关商品或服务控制权时点确认收入。在判断客户是否已取得商品控制权时，公司考虑下列迹象：(1) 公司就该商品享有现时收款权利，即客户就该商品负有现时付款义务；(2) 公司已将该商品的法定所有权转移给客户，即客户已拥有该商品的法定所有权；(3) 公司已将该商品实物转移给客户，即客户已实物占有该商品；(4) 公司已将该商品所有权上的主要风险和报酬转移给客户，即客户已取得该商品所有权上的主要风险和报酬；(5) 客户已接受该商品；(6) 其他表明客户已取得商品控制权的迹象。

2. 收入计量原则

(1) 公司按照分摊至各单项履约义务的交易价格计量收入。交易价格是公司因向客户转让商品或服务而预期有权收取的对价金额，不包括代第三方收取的款项以及预期将退还给客户的款项。

(2) 合同中存在可变对价的，公司按照期望值或最可能发生金额确定可变对价的最佳估计数，但包含可变对价的交易价格，不超过在相关不确定性消除时累计已确认收入极可能不

会发生重大转回的金额。

(3) 合同中存在重大融资成分的，公司按照假定客户在取得商品或服务控制权时即以现金支付的应付金额确定交易价格。该交易价格与合同对价之间的差额，在合同期间内采用实际利率法摊销。合同开始日，公司预计客户取得商品或服务控制权与客户支付价款间隔不超过一年的，不考虑合同中存在的重大融资成分。

(4) 合同中包含两项或多项履约义务的，公司于合同开始日，按照各单项履约义务所承诺商品的单独售价的相对比例，将交易价格分摊至各单项履约义务。

3. 收入确认的具体方法

公司主要销售丁基胶、硅酮胶、其他胶类产品、水性涂料、家装密封产品等产品，属于在某一时刻履行的履约义务。

(1) 国内销售收入的确认方法

对于寄售客户：公司根据客户订单发货至客户仓库，每月末根据客户实际使用产品的数量，经双方核对无误后确认为当期应结算产品销售收入。客户从其仓库领出使用公司相关产品，并取得客户确认无误的当期产品领用清单可视为相关控制权转移，且与交易相关的经济利益很可能流入公司，确认收入的实现。

对于非寄售客户：公司根据客户订单发货，产品出货时开具产品出库单，购货方收货后签署签收单据。公司相关产品已交货并取得对方签收单即可视为客户取得相关产品控制权，且与交易相关的经济利益很可能流入公司，确认收入的实现。

(2) 国外销售收入的确认方法

国外销售收入确认需满足以下条件：在 CIF 和 FOB 方式下，公司已根据合同约定将产品装船离岸、完成报关手续并取得报关单和提单，且产品销售收入金额能可靠计量，已经收回货款或取得了收款凭证且相关经济利益很可能流入，在 EXW 方式下，公司将产品交给客户或其委托的提货人并经签收确认，且产品销售收入金额能可靠计量，已经收回货款或取得了收款凭证且相关经济利益很可能流入。

(二十二) 合同取得成本、合同履约成本

公司为取得合同发生的增量成本预期能够收回的，作为合同取得成本确认为一项资产。如果合同取得成本的摊销期限不超过一年，在发生时直接计入当期损益。

公司为履行合同发生的成本，不适用存货、固定资产或无形资产等相关准则的规范范围且同时满足下列条件的，作为合同履约成本确认为一项资产：

1. 该成本与一份当前或预期取得的合同直接相关，包括直接人工、直接材料、制造费

用（或类似费用）、明确由客户承担的成本以及仅因该合同而发生的其他成本；

2. 该成本增加了公司未来用于履行履约义务的资源；

3. 该成本预期能够收回。

公司对于与合同成本有关的资产采用与该资产相关的商品或服务收入确认相同的基础进行摊销，计入当期损益。

如果与合同成本有关的资产的账面价值高于因转让与该资产相关的商品或服务预期能够取得的剩余对价减去估计将要发生的成本，公司对超出部分计提减值准备，并确认为资产减值损失。以前期间减值的因素之后发生变化，使得转让该资产相关的商品或服务预期能够取得的剩余对价减去估计将要发生的成本高于该资产账面价值的，转回原已计提的资产减值准备，并计入当期损益，但转回后的资产账面价值不超过假定不计提减值准备情况下该资产在转回日的账面价值。

（二十三）合同资产、合同负债

公司根据履行履约义务与客户付款之间的关系在资产负债表中列示合同资产或合同负债。公司将同一合同下的合同资产和合同负债相互抵销后以净额列示。

公司将拥有的、无条件（即，仅取决于时间流逝）向客户收取对价的权利作为应收款项列示，将已向客户转让商品而有权收取对价的权利（该权利取决于时间流逝之外的其他因素）作为合同资产列示。

公司将已收或应收客户对价而应向客户转让商品的义务作为合同负债列示。

（二十四）政府补助

1. 政府补助在同时满足下列条件时予以确认：（1）公司能够满足政府补助所附的条件；（2）公司能够收到政府补助。政府补助为货币性资产的，按照收到或应收的金额计量。政府补助为非货币性资产的，按照公允价值计量；公允价值不能可靠取得的，按照名义金额计量。

2. 与资产相关的政府补助判断依据及会计处理方法

政府文件规定用于购建或以其他方式形成长期资产的政府补助划分为与资产相关的政府补助。政府文件不明确的，以取得该补助必须具备的基本条件为基础进行判断，以购建或其他方式形成长期资产为基本条件的作为与资产相关的政府补助。与资产相关的政府补助，冲减相关资产的账面价值或确认为递延收益。与资产相关的政府补助确认为递延收益的，在相关资产使用寿命内按照合理、系统的方法分期计入损益。按照名义金额计量的政府补助，直接计入当期损益。相关资产在使用寿命结束前被出售、转让、报废或发生毁损的，将尚未分配的相关递延收益余额转入资产处置当期的损益。

3. 与收益相关的政府补助判断依据及会计处理方法

除与资产相关的政府补助之外的政府补助划分为与收益相关的政府补助。对于同时包含与资产相关部分和与收益相关部分的政府补助，难以区分与资产相关或与收益相关的，整体归类为与收益相关的政府补助。与收益相关的政府补助，用于补偿以后期间的相关成本费用或损失的，确认为递延收益，在确认相关成本费用或损失的期间，计入当期损益或冲减相关成本；用于补偿已发生的相关成本费用或损失的，直接计入当期损益或冲减相关成本。

4. 与公司日常经营活动相关的政府补助，按照经济业务实质，计入其他收益或冲减相关成本费用。与公司日常活动无关的政府补助，计入营业外收支。

(二十五) 递延所得税资产、递延所得税负债

1. 根据资产、负债的账面价值与其计税基础之间的差额（未作为资产和负债确认的项目按照税法规定可以确定其计税基础的，该计税基础与其账面数之间的差额），按照预期收回该资产或清偿该负债期间的适用税率计算确认递延所得税资产或递延所得税负债。

2. 确认递延所得税资产以很可能取得用来抵扣可抵扣暂时性差异的应纳税所得额为限。资产负债表日，有确凿证据表明未来期间很可能获得足够的应纳税所得额用来抵扣可抵扣暂时性差异的，确认以前会计期间未确认的递延所得税资产。

3. 资产负债表日，对递延所得税资产的账面价值进行复核，如果未来期间很可能无法获得足够的应纳税所得额用以抵扣递延所得税资产的利益，则减记递延所得税资产的账面价值。在很可能获得足够的应纳税所得额时，转回减记的金额。

4. 公司当期所得税和递延所得税作为所得税费用或收益计入当期损益，但不包括下列情况产生的所得税：（1）企业合并；（2）直接在所有者权益中确认的交易或者事项。

5. 同时满足下列条件时，公司将递延所得税资产及递延所得税负债以抵销后的净额列示：（1）拥有以净额结算当期所得税资产及当期所得税负债的法定权利；（2）递延所得税资产和递延所得税负债是与同一税收征管部门对同一纳税主体征收的所得税相关或者对不同的纳税主体相关，但在未来每一具有重要性的递延所得税资产和递延所得税负债转回的期间内，涉及的纳税主体意图以净额结算当期所得税资产及当期所得税负债或是同时取得资产、清偿债务。

(二十六) 租赁

1. 公司作为承租人

在租赁期开始日，公司将租赁期不超过 12 个月，且不包含购买选择权的租赁认定为短期租赁；将单项租赁资产为全新资产时价值较低的租赁认定为低价值资产租赁。公司转租或

预期转租租赁资产的，原租赁不认定为低价值资产租赁。

对于所有短期租赁和低价值资产租赁，公司在租赁期内各个期间按照直线法将租赁付款额计入相关资产成本或当期损益。

除上述采用简化处理的短期租赁和低价值资产租赁外，在租赁期开始日，公司对租赁确认使用权资产和租赁负债。

(1) 使用权资产

使用权资产按照成本进行初始计量，该成本包括：1) 租赁负债的初始计量金额；2) 在租赁期开始日或之前支付的租赁付款额，存在租赁激励的，扣除已享受的租赁激励相关金额；3) 承租人发生的初始直接费用；4) 承租人为拆卸及移除租赁资产、复原租赁资产所在场地或将租赁资产恢复至租赁条款约定状态预计将发生的成本。

公司按照直线法对使用权资产计提折旧。能够合理确定租赁期届满时取得租赁资产所有权的，公司在租赁资产剩余使用寿命内计提折旧。无法合理确定租赁期届满时能够取得租赁资产所有权的，公司在租赁期与租赁资产剩余使用寿命两者孰短的期间内计提折旧。

(2) 租赁负债

在租赁期开始日，公司将尚未支付的租赁付款额的现值确认为租赁负债。计算租赁付款额现值时采用租赁内含利率作为折现率，无法确定租赁内含利率的，采用公司增量借款利率作为折现率。租赁付款额与其现值之间的差额作为未确认融资费用，在租赁期各个期间内按照确认租赁付款额现值的折现率确认利息费用，并计入当期损益。未纳入租赁负债计量的可变租赁付款额于实际发生时计入当期损益。

租赁期开始日后，当实质固定付款额发生变动、担保余值预计的应付金额发生变化、用于确定租赁付款额的指数或比率发生变动、购买选择权、续租选择权或终止选择权的评估结果或实际行权情况发生变化时，公司按照变动后的租赁付款额的现值重新计量租赁负债，并相应调整使用权资产的账面价值，如使用权资产账面价值已调减至零，但租赁负债仍需进一步调减的，将剩余金额计入当期损益。

2. 公司作为出租人

在租赁开始日，公司将实质上转移了与租赁资产所有权有关的几乎全部风险和报酬的租赁划分为融资租赁，除此之外的均为经营租赁。

(1) 经营租赁

公司在租赁期内各个期间按照直线法将租赁收款额确认为租金收入，发生的初始直接费用予以资本化并按照与租金收入确认相同的基础进行分摊，分期计入当期损益。公司取得的

与经营租赁有关的未计入租赁收款额的可变租赁付款额在实际发生时计入当期损益。

(2) 融资租赁

在租赁期开始日，公司按照租赁投资净额(未担保余值和租赁期开始日尚未收到的租赁收款额按照租赁内含利率折现的现值之和)确认应收融资租赁款，并终止确认融资租赁资产。在租赁期的各个期间，公司按照租赁内含利率计算并确认利息收入。

公司取得的未纳入租赁投资净额计量的可变租赁付款额在实际发生时计入当期损益。

(2) 公司作为出租人

公司按照《企业会计准则第 14 号——收入》的规定，评估确定售后租回交易中的资产转让是否属于销售。

售后租回交易中的资产转让属于销售的，公司根据其他适用的企业会计准则对资产购买进行会计处理，并根据《企业会计准则第 21 号——租赁》对资产出租进行会计处理。

售后租回交易中的资产转让不属于销售的，公司不确认被转让资产，但确认一项与转让收入等额的金融资产，并按照《企业会计准则第 22 号——金融工具确认和计量》对该金融资产进行会计处理。

(二十七) 分部报告

公司以内部组织结构、管理要求、内部报告制度等为依据确定经营分部。公司的经营分部是指同时满足下列条件的组成部分：

1. 该组成部分能够在日常活动中产生收入、发生费用；
2. 管理层能够定期评价该组成部分的经营成果，以决定向其配置资源、评价其业绩；
3. 能够通过分析取得该组成部分的财务状况、经营成果和现金流量等有关会计信息。

四、税项

(一) 主要税种及税率

税 种	计税依据	税 率
增值税	以按税法规定计算的销售货物和应税劳务收入为基础计算销项税额，扣除当期允许抵扣的进项税额后，差额部分为应交增值税	6%、9%、13%
房产税	从价计征的，按房产原值一次减除 30%后余值的 1.2%计缴；从租计征的，按租金收入的 12%计缴	1.2%、12%
城市维护建设税	实际缴纳的流转税税额	5%

税 种	计税依据	税 率
教育费附加	实际缴纳的流转税税额	3%
地方教育附加	实际缴纳的流转税税额	2%
企业所得税	应纳税所得额	15%、20%、25%

不同税率的纳税主体企业所得税税率说明

纳税主体名称	2024 年 1-5 月	2023 年度	2022 年度
公司	15%	15%	15%
上海荷亚装饰材料有限公司（以下简称上海荷亚公司）	20%	20%	20%
上海新珂复合材料有限公司（以下简称上海新珂公司）	20%	20%	20%
上海中才检测技术有限公司（以下简称上海中才公司）	20%	20%	20%
斯仲橡塑制品（上海）有限公司（以下简称斯仲橡胶公司）	已注销	20%	20%
除上述以外的其他纳税主体	25%	25%	25%

（二）税收优惠

1. 根据上海市科学技术委员会、上海市财政局、国家税务总局上海市税务局 2022 年 12 月 14 日联合颁发的编号为 GR202231007423 的高新技术企业资格证书，本公司通过高新技术企业认定，2022 年度、2023 年度、2024 年 1-5 月企业所得税适用税率 15%。

2. 根据《财政部 税务总局关于实施小微企业和个体工商户所得税优惠政策的公告》（财政部 税务总局 2021 年第 12 号）规定：自 2021 年 1 月 1 日至 2022 年 12 月 31 日，对小型微利企业年应纳税所得额不超过 100 万元的部分，在《财政部 税务总局关于实施小微企业普惠性税收减免政策的通知》（财税〔2019〕13 号）第二条规定的优惠政策基础上，再减半征收企业所得税，即减按 12.5% 计入应纳税所得额，按 20% 的税率缴纳企业所得税。根据《财政部 税务总局关于进一步实施小微企业所得税优惠政策的公告》（财政部 税务总局公告 2022 年第 13 号），自 2022 年 1 月 1 日至 2024 年 12 月 31 日，对小型微利企业年应纳税所得额超过 100 万元但不超过 300 万元的部分，减按 25% 计入应纳税所得额，按 20% 的税率缴纳企业所得税。根据《财政部 税务总局关于小微企业和个体工商户所得税优惠政策的公告》（财政部 税务总局公告 2023 年第 6 号），自 2023 年 1 月 1 日至 2024 年 12 月 31 日，对小型微利企业年应纳税所得额不超过 100 万元的部分，减按 25% 计入应纳税所得额，按 20% 的税率缴纳企业所得税。2022 年度、2023 年度、2024 年 1-5 月，上海荷亚公司、上海新珂

公司、上海中才公司和斯仲橡胶公司适用上述企业所得税优惠政策。

3. 根据《财政部 税务总局关于先进制造业企业增值税加计抵减政策的公告》(财政部 税务总局公告 2023 年第 43 号) 规定：自 2023 年 1 月 1 日至 2027 年 12 月 31 日，允许先进制造业企业按照当期可抵扣进项税额加计 5%抵减应纳税增值税税额，本公司自 2023 年起享受该项优惠政策。

五、合并财务报表项目注释

(一) 合并资产负债表项目注释

1. 货币资金

项 目	2024. 5. 31	2023. 12. 31	2022. 12. 31
库存现金			16, 085. 61
银行存款	132, 012, 862. 26	116, 817, 307. 03	91, 897, 349. 59
其他货币资金	958, 140. 82	1, 014, 479. 62	2, 851, 257. 98
合 计	132, 971, 003. 08	117, 831, 786. 65	94, 764, 693. 18

2. 应收票据

(1) 明细情况

项 目	2024. 5. 31	2023. 12. 31	2022. 12. 31
商业承兑汇票	18, 479, 862. 71	13, 682, 313. 24	8, 482, 113. 63
小 计	18, 479, 862. 71	13, 682, 313. 24	8, 482, 113. 63
减：坏账准备	923, 993. 14	684, 115. 66	424, 105. 68
合 计	17, 555, 869. 57	12, 998, 197. 58	8, 058, 007. 95

(2) 坏账准备计提情况

1) 类别明细情况

种 类	2024. 5. 31				
	账面余额		坏账准备		账面价值
	金额	比例 (%)	金额	计提比例 (%)	
按组合计提坏账准备	18, 479, 862. 71	100. 00	923, 993. 14	5. 00	17, 555, 869. 57
其中：商业承兑汇票	18, 479, 862. 71	100. 00	923, 993. 14	5. 00	17, 555, 869. 57
合 计	18, 479, 862. 71	100. 00	923, 993. 14	5. 00	17, 555, 869. 57

(续上表)

种 类	2023. 12. 31				
	账面余额		坏账准备		账面价值
	金额	比例 (%)	金额	计提比例 (%)	
按组合计提坏账准备	13,682,313.24	100.00	684,115.66	5.00	12,998,197.58
其中：商业承兑汇票	13,682,313.24	100.00	684,115.66	5.00	12,998,197.58
合 计	13,682,313.24	100.00	684,115.66	5.00	12,998,197.58

(续上表)

种 类	2022. 12. 31				
	账面余额		坏账准备		账面价值
	金额	比例 (%)	金额	计提比例 (%)	
按组合计提坏账准备	8,482,113.63	100.00	424,105.68	5.00	8,058,007.95
其中：商业承兑汇票	8,482,113.63	100.00	424,105.68	5.00	8,058,007.95
合 计	8,482,113.63	100.00	424,105.68	5.00	8,058,007.95

2) 采用组合计提坏账准备的应收票据

项 目	2024. 5. 31			2023. 12. 31		
	账面余额	坏账准备	计提比例 (%)	账面余额	坏账准备	计提比例 (%)
商业承兑汇票组合	18,479,862.71	923,993.14	5.00	13,682,313.24	684,115.66	5.00
小 计	18,479,862.71	923,993.14	5.00	13,682,313.24	684,115.66	5.00

(续上表)

项 目	2022. 12. 31		
	账面余额	坏账准备	计提比例 (%)
商业承兑汇票组合	8,482,113.63	424,105.68	5.00
小 计	8,482,113.63	424,105.68	5.00

(3) 坏账准备变动情况

1) 明细情况

① 2024 年 1-5 月

项 目	期初数	本期变动金额				期末数
		计提	收回或转回	核销	其他	
按组合计提坏账准备	684,115.66	239,877.48				923,993.14

项 目	期初数	本期变动金额				期末数
		计提	收回或转回	核销	其他	
合 计	684,115.66	239,877.48				923,993.14

② 2023 年度

项 目	期初数	本期变动金额				期末数
		计提	收回或转回	核销	其他	
按组合计提坏账准备	424,105.68	260,009.98				684,115.66
合 计	424,105.68	260,009.98				684,115.66

③ 2022 年度

项 目	期初数	本期变动金额				期末数
		计提	收回或转回	核销	其他	
按组合计提坏账准备	360,308.75	63,796.93				424,105.68
合 计	360,308.75	63,796.93				424,105.68

(5) 公司已背书或贴现且在资产负债表日尚未到期的应收票据情况

项 目	2024. 5. 31		2023. 12. 31	
	终止确认金额	未终止确认金额	终止确认金额	未终止确认金额
商业承兑汇票		6,755,431.06		8,362,579.30
小 计		6,755,431.06		8,362,579.30

(续上表)

项 目	2022. 12. 31	
	终止确认金额	未终止确认金额
商业承兑汇票		7,029,889.23
小 计		7,029,889.23

3. 应收账款

(1) 账龄情况

账 龄	账面余额		
	2024. 5. 31	2023. 12. 31	2022. 12. 31
1 年以内	116,933,826.75	138,782,351.33	132,667,408.60
1-2 年	1,114,319.14	1,203,127.24	984,050.45
2-3 年	491,773.30	473,034.45	149,470.45
3-4 年	67,104.49	49,285.00	112,892.57

账 龄	账面余额		
	2024. 5. 31	2023. 12. 31	2022. 12. 31
4-5 年	41, 239. 34	112, 892. 57	77, 134. 17
5 年以上	305, 917. 33	216, 463. 37	152, 490. 80
合 计	118, 954, 180. 35	140, 837, 153. 96	134, 143, 447. 04

(2) 坏账准备计提情况

1) 类别明细情况

种 类	2024. 5. 31				
	账面余额		坏账准备		账面价值
	金额	比例 (%)	金额	计提比例 (%)	
单项计提坏账准备	368, 376. 22	0. 31	368, 376. 22	100. 00	
按组合计提坏账准备	118, 585, 804. 13	99. 69	6, 367, 603. 42	5. 37	112, 218, 200. 71
合 计	118, 954, 180. 35	100. 00	6, 735, 979. 64	5. 66	112, 218, 200. 71

(续上表)

种 类	2023. 12. 31				
	账面余额		坏账准备		账面价值
	金额	比例 (%)	金额	计提比例 (%)	
单项计提坏账准备	368, 376. 22	0. 26	368, 376. 22	100. 00	
按组合计提坏账准备	140, 468, 777. 74	99. 74	7, 422, 247. 69	5. 28	133, 046, 530. 05
合 计	140, 837, 153. 96	100. 00	7, 790, 623. 91	5. 53	133, 046, 530. 05

(续上表)

种 类	2022. 12. 31				
	账面余额		坏账准备		账面价值
	金额	比例 (%)	金额	计提比例 (%)	
单项计提坏账准备					
按组合计提坏账准备	134, 143, 447. 04	100. 00	7, 047, 261. 05	5. 25	127, 096, 185. 99
合 计	134, 143, 447. 04	100. 00	7, 047, 261. 05	5. 25	127, 096, 185. 99

2) 无重要的单项计提坏账准备的应收账款。

3) 采用组合计提坏账准备的应收账款

① 采用账龄组合计提坏账准备的应收账款

账 龄	2024. 5. 31	2023. 12. 31
-----	-------------	--------------

	账面余额	坏账准备	计提比例 (%)	账面余额	坏账准备	计提比例 (%)
1 年以内	116,933,826.75	5,846,691.34	5.00	138,782,351.33	6,939,117.57	5.00
1-2 年	1,114,319.14	111,431.91	10.00	1,203,127.24	120,312.72	10.00
2-3 年	123,397.08	37,019.12	30.00	104,658.23	31,397.47	30.00
3-4 年	67,104.49	33,552.25	50.00	49,285.00	24,642.50	50.00
4-5 年	41,239.34	32,991.47	80.00	112,892.57	90,314.06	80.00
5 年以上	305,917.33	305,917.33	100.00	216,463.37	216,463.37	100.00
小 计	118,585,804.13	6,367,603.42	5.37	140,468,777.74	7,422,247.69	5.28

(续上表)

账 龄	2022.12.31		
	账面余额	坏账准备	计提比例 (%)
1 年以内	132,667,408.60	6,633,370.43	5.00
1-2 年	984,050.45	98,405.05	10.00
2-3 年	149,470.45	44,841.14	30.00
3-4 年	112,892.57	56,446.29	50.00
4-5 年	77,134.17	61,707.34	80.00
5 年以上	152,490.80	152,490.80	100.00
小 计	134,143,447.04	7,047,261.05	5.25

(3) 坏账准备变动情况

1) 明细情况

① 2024 年 1-5 月

项 目	期初数	本期变动金额				期末数
		计提	收回或转回	核销	其他	
单项计提坏账准备	368,376.22					368,376.22
按组合计提坏账准备	7,422,247.69	-1,054,644.27				6,367,603.42
合 计	7,790,623.91	-1,054,644.27				6,735,979.64

② 2023 年度

项 目	期初数	本期变动金额				期末数
		计提	收回或转回	核销	其他	
单项计提坏账		368,376.22				368,376.22

项 目	期初数	本期变动金额				期末数
		计提	收回或转回	核销	其他	
准备						
按组合计提坏账准备	7,047,261.05	374,986.64				7,422,247.69
合 计	7,047,261.05	743,362.86				7,790,623.91

③ 2022 年度

项 目	期初数	本期变动金额				期末数
		计提	收回或转回	核销	其他	
按组合计提坏账准备	6,419,807.04	627,454.01				7,047,261.05
合 计	6,419,807.04	627,454.01				7,047,261.05

(4) 应收账款金额前 5 名情况

1) 2024 年 5 月 31 日

单位名称	账面余额	占应收账款期末余额合计数的比例 (%)	坏账准备
东莞市华荣通信技术有限公司	8,471,484.13	7.12	423,574.21
浙江仙通橡塑股份有限公司	6,805,444.76	5.72	340,272.24
上海腾豫实业有限公司	4,522,134.75	3.80	226,106.74
深圳市比亚迪供应链管理有限公司	3,429,581.38	2.88	171,479.07
福建三棵树建筑材料有限公司	3,168,770.84	2.66	158,438.54
小 计	26,397,415.86	22.18	1,319,870.80

2) 2023 年 12 月 31 日

单位名称	账面余额	占应收账款期末余额合计数的比例 (%)	坏账准备
梯埃保温制品（上海）有限公司	10,999,565.69	7.81	549,978.28
东莞市华荣通信技术有限公司	9,337,539.43	6.63	466,876.97
浙江仙通橡塑股份有限公司	4,880,434.76	3.47	244,021.74
瀚德（太仓）密封系统有限公司	4,459,234.89	3.17	222,961.74
昆山凯密科汽车零部件有限公司	3,722,350.34	2.64	186,117.52
小 计	33,399,125.11	23.72	1,669,956.25

3) 2022 年 12 月 31 日

单位名称	账面余额	占应收账款期末余额合计数的比例(%)	坏账准备
东莞市华荣通信技术有限公司	10,153,550.96	7.57	507,677.55
梯埃保温制品(上海)有限公司	9,770,541.17	7.28	488,527.06
江苏晶雪节能科技股份有限公司	4,841,147.23	3.61	242,057.36
瀚德(太仓)密封系统有限公司	4,301,431.95	3.21	215,071.60
浙江仙通橡塑股份有限公司	4,229,467.68	3.15	211,473.38
小 计	33,296,138.99	24.82	1,664,806.95

4. 应收款项融资

(1) 明细情况

项 目	2024. 5. 31	2023. 12. 31	2022. 12. 31
银行承兑汇票	11,376,418.42	9,512,913.37	8,917,683.73
合 计	11,376,418.42	9,512,913.37	8,917,683.73

(2) 减值准备计提情况

1) 类别明细情况

种 类	2024. 5. 31				
	成本		累计确认的信用减值准备		账面价值
	金额	比例(%)	金额	计提比例(%)	
按组合计提减值准备	11,376,418.42	100.00			11,376,418.42
其中：银行承兑汇票	11,376,418.42	100.00			11,376,418.42
合 计	11,376,418.42	100.00			11,376,418.42

(续上表)

种 类	2023. 12. 31				
	成本		累计确认的信用减值准备		账面价值
	金额	比例(%)	金额	计提比例(%)	
按组合计提减值准备	9,512,913.37	100.00			9,512,913.37
其中：银行承兑汇票	9,512,913.37	100.00			9,512,913.37
合 计	9,512,913.37	100.00			9,512,913.37

(续上表)

种 类	2022. 12. 31				
	成本		累计确认的信用减值准备		账面价值
	金额	比例(%)	金额	计提比例 (%)	
按组合计提减值准备	8,917,683.73	100.00			8,917,683.73
其中：银行承兑汇票	8,917,683.73	100.00			8,917,683.73
合 计	8,917,683.73	100.00			8,917,683.73

2) 采用组合计提减值准备的应收款项融资

项 目	2024. 5. 31		
	成本	累计确认的信用减值准备	计提比例 (%)
银行承兑汇票组合	11,376,418.42		
小 计	11,376,418.42		

(续上表)

项 目	2023. 12. 31		
	成本	累计确认的信用减值准备	计提比例 (%)
银行承兑汇票组合	9,512,913.37		
小 计	9,512,913.37		

(续上表)

项 目	2022. 12. 31		
	成本	累计确认的信用减值准备	计提比例 (%)
银行承兑汇票组合	8,917,683.73		
小 计	8,917,683.73		

(3) 公司已背书或贴现且在资产负债表日尚未到期的应收款项融资情况

项 目	终止确认金额		
	2024. 5. 31	2023. 12. 31	2022. 12. 31
银行承兑汇票	49,253,448.55	65,407,372.39	47,891,782.62
小 计	49,253,448.55	65,407,372.39	47,891,782.62

银行承兑汇票的承兑人是具有较高信用的商业银行，由其承兑的银行承兑汇票到期不获支付的可能性较低，故公司将已背书或贴现的该等银行承兑汇票予以终止确认。但如果该等票据到期不获支付，依据《票据法》之规定，公司仍将对持票人承担连带责任。

5. 预付款项

(1) 账龄分析

账 龄	2024. 5. 31				2023. 12. 31			
	账面余额	比例 (%)	减值准备	账面价值	账面余额	比例 (%)	减值准备	账面价值
1 年以内	1,662,396.60	98.52		1,662,396.60	2,036,439.94	85.66		2,036,439.94
1-2 年	3,381.76	0.20		3,381.76	263,784.14	11.10		263,784.14
2-3 年	21,600.00	1.28		21,600.00				
3 年以上					77,236.90	3.24		77,236.90
合 计	1,687,378.36	100.00		1,687,378.36	2,377,460.98	100.00		2,377,460.98

(续上表)

账 龄	2022. 12. 31			
	账面余额	比例 (%)	减值准备	账面价值
1 年以内	1,566,164.06	92.01		1,566,164.06
1-2 年	29,139.94	1.71		29,139.94
2-3 年	28,269.60	1.66		28,269.60
3 年以上	78,624.31	4.62		78,624.31
合 计	1,702,197.91	100.00		1,702,197.91

(2) 预付款项金额前 5 名情况

1) 2024 年 5 月 31 日

单位名称	账面余额	占预付款项余额的比例 (%)
阿里巴巴（中国）网络技术有限公司	234,946.47	13.92
上海波峰电子有限公司	171,000.00	10.13
宏源防水科技集团有限公司	157,850.00	9.35
淳德缪乐贸易（上海）有限公司	145,389.20	8.62
支付宝（中国）网络技术有限公司	120,319.56	7.13
小 计	829,505.23	49.15

2) 2023 年 12 月 31 日

单位名称	账面余额	占预付款项余额的比例 (%)
阿里巴巴（中国）网络技术有限公司	506,450.45	21.30

单位名称	账面余额	占预付款项余额的比例 (%)
佛山市科怡化工科技有限公司	445,825.47	18.75
盘锦信汇新材料有限公司	222,439.88	9.36
上海洲创展览有限公司	162,197.00	6.82
上海洲创文化创意有限公司	110,049.00	4.63
小 计	1,446,961.80	60.86

3) 2022 年 12 月 31 日

单位名称	账面余额	占预付款项余额的比例 (%)
阿里巴巴（中国）网络技术有限公司	486,320.36	28.57
中国太平洋人寿保险股份有限公司苏州分公司	117,420.00	6.90
上海洲创文化创意有限公司	111,964.00	6.58
上海申晟知识产权代理有限公司	90,000.00	5.29
支付宝（中国）网络技术有限公司	79,601.91	4.68
小 计	885,306.27	52.02

6. 其他应收款

(1) 款项性质分类情况

款项性质	2024. 5. 31	2023. 12. 31	2022. 12. 31
员工借款	590,000.00	610,000.00	680,000.00
押金保证金	2,310,727.50	2,066,797.94	2,218,348.92
员工置业借款	3,540,000.00	3,552,800.00	3,516,800.00
资金拆借	800,000.00	800,000.00	800,000.00
其他	22,847.21	18,918.56	2,713.52
合 计	7,263,574.71	7,048,516.50	7,217,862.44

(2) 账龄情况

账 龄	账面余额		
	2024. 5. 31	2023. 12. 31	2022. 12. 31
1 年以内	1,691,703.93	1,477,319.08	3,152,997.14
1-2 年	3,047,982.50	2,876,938.34	1,349,740.76

账 龄	账面余额		
	2024. 5. 31	2023. 12. 31	2022. 12. 31
2-3 年	1, 017, 400. 00	1, 020, 607. 04	1, 064, 324. 54
3-4 年	544, 088. 28	587, 652. 04	1, 518, 000. 00
4-5 年	162, 400. 00	1, 086, 000. 00	92, 000. 00
5 年以上	800, 000. 00		40, 800. 00
合 计	7, 263, 574. 71	7, 048, 516. 50	7, 217, 862. 44

(3) 坏账准备计提情况

采用组合计提坏账准备的其他应收款

组合名称	2024. 5. 31			2023. 12. 31		
	账面余额	坏账准备	计提比例 (%)	账面余额	坏账准备	计提比例 (%)
账龄组合	7, 263, 574. 71	1, 896, 567. 60	26. 11	7, 048, 516. 50	1, 830, 367. 92	25. 97
其中：1 年以内	1, 691, 703. 93	84, 585. 21	5. 00	1, 477, 319. 08	73, 865. 96	5. 00
1-2 年	3, 047, 982. 50	304, 798. 25	10. 00	2, 876, 938. 34	287, 693. 83	10. 00
2-3 年	1, 017, 400. 00	305, 220. 00	30. 00	1, 020, 607. 04	306, 182. 11	30. 00
3-4 年	544, 088. 28	272, 044. 14	50. 00	587, 652. 04	293, 826. 02	50. 00
4-5 年	162, 400. 00	129, 920. 00	80. 00	1, 086, 000. 00	868, 800. 00	80. 00
5 年以上	800, 000. 00	800, 000. 00	100. 00			
小 计	7, 263, 574. 71	1, 896, 567. 60	26. 11	7, 048, 516. 50	1, 830, 367. 92	25. 97

(续上表)

组合名称	2022. 12. 31		
	账面余额	坏账准备	计提比例(%)
账龄组合	7, 217, 862. 44	1, 485, 321. 29	20. 58
其中：1 年以内	3, 152, 997. 14	157, 649. 86	5. 00
1-2 年	1, 349, 740. 76	134, 974. 07	10. 00
2-3 年	1, 064, 324. 54	319, 297. 36	30. 00
3-4 年	1, 518, 000. 00	759, 000. 00	50. 00
4-5 年	92, 000. 00	73, 600. 00	80. 00
5 年以上	40, 800. 00	40, 800. 00	100. 00
小 计	7, 217, 862. 44	1, 485, 321. 29	20. 58

(4) 坏账准备变动情况

1) 2024 年 1-5 月

项 目	第一阶段	第二阶段	第三阶段	合 计
	未来 12 个月 预期信用损失	整个存续期预期 信用损失(未发生 信用减值)	整个存续期预 期信用损失(已 发生信用减值)	
期初数	73,865.96	287,693.83	1,468,808.13	1,830,367.92
期初数在本期	——	——	——	
--转入第二阶段	-8,552.21	8,552.21		
--转入第三阶段				
--转回第二阶段				
--转回第一阶段				
本期计提	19,271.46	8,552.21	38,376.01	66,199.68
本期收回或转回				
本期核销				
其他变动				
期末数	84,585.21	304,798.25	1,507,184.14	1,896,567.60
期末坏账准备计 提比例(%)	5.00	10.00	59.72	26.11

2) 2023 年度

项 目	第一阶段	第二阶段	第三阶段	合 计
	未来 12 个月 预期信用损失	整个存续期预期 信用损失(未发生 信用减值)	整个存续期预 期信用损失(已 发生信用减值)	
期初数	157,649.86	134,974.07	1,192,697.36	1,485,321.29
期初数在本期	——	——	——	
--转入第二阶段	-143,846.91	143,846.91		
--转入第三阶段		-102,060.68	102,060.68	
--转回第二阶段				
--转回第一阶段				
本期计提	60,063.01	110,933.53	174,050.09	345,046.63
本期收回或转回				
本期核销				
其他变动				

项 目	第一阶段	第二阶段	第三阶段	合 计
	未来 12 个月 预期信用损失	整个存续期预期 信用损失(未发生 信用减值)	整个存续期预 期信用损失(已 发生信用减值)	
期末数	73,865.96	287,693.83	1,468,808.13	1,830,367.92
期末坏账准备计 提比例(%)	5.00	10.00	54.52	25.97

3) 2022 年度

项 目	第一阶段	第二阶段	第三阶段	合 计
	未来 12 个月 预期信用损失	整个存续期预期 信用损失(未发生 信用减值)	整个存续期预 期信用损失(已 发生信用减值)	
期初数	98,183.79	117,757.80	610,200.00	826,141.59
期初数在本期				
--转入第二阶段	-67,487.04	67,487.04		
--转入第三阶段		-106,432.46	106,432.46	
--转回第二阶段				
--转回第一阶段				
本期计提	126,953.11	56,161.69	476,064.90	659,179.70
本期收回或转回				
本期核销				
其他变动				
期末数	157,649.86	134,974.07	1,192,697.36	1,485,321.29
期末坏账准备计 提比例(%)	5.00	10.00	43.93	20.58

(5) 其他应收款金额前 5 名情况

1) 2024 年 5 月 31 日

单位名称	款项性质	账面余额	账龄	占其他应收款 余额的比例(%)	坏账准备
上海佘山资产经营管 理有限公司	押金保证金	1,150,000.00	1-2 年	15.83	115,000.00
武汉盛信强橡塑有限 公司	资金拆借款	800,000.00	5 年以上	11.01	800,000.00
上海市松江区佘山镇 财政所	押金保证金	562,000.00	1-2 年	7.74	56,200.00
朱丹丹	员工置业借	48,000.00	1 年以内	0.66	2,400.00

单位名称	款项性质	账面余额	账龄	占其他应收款 余额的比例 (%)	坏账准备
	款及员工借 款	48,000.00	1-2 年	0.66	4,800.00
		98,000.00	2-3 年	1.35	29,400.00
		48,000.00	3-4 年	0.66	24,000.00
		44,000.00	4-5 年	0.61	35,200.00
曹建美	员工置业借 款	48,000.00	1 年以内	0.66	2,400.00
		48,000.00	1-2 年	0.66	4,800.00
		48,000.00	2-3 年	0.66	14,400.00
		48,000.00	3-4 年	0.66	24,000.00
		40,000.00	4-5 年	0.55	32,000.00
小 计		3,030,000.00		41.71	1,144,600.00

2) 2023 年 12 月 31 日

单位名称	款项性质	账面余额	账龄	占其他应收款 余额的比例 (%)	坏账准备
上海佘山资产经营管 理有限公司	押金保证金	1,150,000.00	1-2 年	16.32	115,000.00
武汉盛信强橡塑有限 公司	资金拆借款	800,000.00	4-5 年	11.35	640,000.00
上海市松江区佘山镇 财政所	押金保证金	562,000.00	1-2 年	7.97	56,200.00
熊峰	员工置业借 款及员工借 款	48,000.00	1 年以内	0.68	2,400.00
		48,000.00	1-2 年	0.68	4,800.00
		98,000.00	2-3 年	1.39	29,400.00
		48,000.00	3-4 年	0.68	24,000.00
		32,000.00	4-5 年	0.45	25,600.00
朱丹丹	员工置业借 款及员工借 款	48,000.00	1 年以内	0.68	2,400.00
		48,000.00	1-2 年	0.68	4,800.00
		98,000.00	2-3 年	1.39	29,400.00
		48,000.00	3-4 年	0.68	24,000.00
		24,000.00	4-5 年	0.34	19,200.00
小 计		3,052,000.00		43.29	977,200.00

3) 2022 年 12 月 31 日

单位名称	款项性质	账面余额	账龄	占其他应收款 余额的比例（%）	坏账准备
上海佘山资产经营管理有限公司	押金保证金	1,150,000.00	1年以内	15.93	57,500.00
武汉盛信强橡塑有限公司	资金拆借	800,000.00	3-4年	11.08	400,000.00
上海市松江区佘山镇财政所	押金保证金	562,000.00	1年以内	7.79	28,100.00
马兴兵	员工置业借款	48,000.00	1年以内	0.67	2,400.00
		48,000.00	1-2年	0.67	4,800.00
		48,000.00	2-3年	0.67	14,400.00
		48,000.00	3-4年	0.67	24,000.00
		48,000.00	4-5年	0.67	38,400.00
		40,800.00	5年以上	0.57	40,800.00
徐芳芳	员工置业借款及员工借款	48,000.00	1年以内	0.67	2,400.00
		48,000.00	1-2年	0.67	4,800.00
		98,000.00	2-3年	1.36	29,400.00
		48,000.00	3-4年	0.67	24,000.00
小计		3,034,800.00		42.05	671,000.00

7. 存货

(1) 明细情况

项 目	2024.5.31			2023.12.31		
	账面余额	跌价准备	账面价值	账面余额	跌价准备	账面价值
原材料	12,459,637.42	616,053.74	11,843,583.68	12,780,197.80	193,388.26	12,586,809.54
在产品	4,282,922.41		4,282,922.41	4,313,128.51		4,313,128.51
库存商品	15,919,361.00	1,323,049.29	14,596,311.71	14,346,343.62	1,033,350.95	13,312,992.67
发出商品	5,025,357.19		5,025,357.19	3,846,024.33		3,846,024.33
委托加工物资	1,311,757.48		1,311,757.48	1,543,573.93		1,543,573.93
合 计	38,999,035.50	1,939,103.03	37,059,932.47	36,829,268.19	1,226,739.21	35,602,528.98

(续上表)

项 目	2022.12.31		
	账面余额	跌价准备	账面价值

项 目	2022. 12. 31		
	账面余额	跌价准备	账面价值
原材料	17,880,706.22	349,228.40	17,531,477.82
在产品	3,779,998.89	33,672.50	3,746,326.39
库存商品	13,083,862.63	1,543,729.58	11,540,133.05
发出商品	3,081,006.05		3,081,006.05
委托加工物资	3,279,646.65		3,279,646.65
合 计	41,105,220.44	1,926,630.48	39,178,589.96

(2) 存货跌价准备

1) 明细情况

① 2024 年 1-5 月

项 目	期初数	本期增加		本期减少		期末数
		计提	其他	转回或转销	其他	
原材料	193,388.26	472,819.58		50,154.10		616,053.74
库存商品	1,033,350.95	868,077.31		578,378.97		1,323,049.29
合 计	1,226,739.21	1,340,896.89		628,533.07		1,939,103.03

② 2023 年度

项 目	期初数	本期增加		本期减少		期末数
		计提	其他	转回或转销	其他	
原材料	349,228.40	37,033.31		192,873.45		193,388.26
库存商品	1,543,729.58	951,335.38		1,461,714.01		1,033,350.95
在产品	33,672.50	-33,672.50				
合 计	1,926,630.48	954,696.19		1,654,587.46		1,226,739.21

③ 2022 年度

项 目	期初数	本期增加		本期减少		期末数
		计提	其他	转回或转销	其他	
原材料	173,065.46	203,401.68		27,238.74		349,228.40
库存商品	838,497.91	1,367,789.54		662,557.87		1,543,729.58
在产品	263,913.28	-230,240.78				33,672.50
合 计	1,275,476.65	1,340,950.44		689,796.61		1,926,630.48

2) 确定可变现净值的具体依据、报告期转回或转销存货跌价准备的原因

项 目	确定可变现净值 的具体依据	转回存货跌价 准备的原因	转销存货跌价 准备的原因
原材料	相关产成品估计售价减去至完工估计将要发生的成本、估计的销售费用以及相关税费后的金额确定可变现净值	以前期间计提了存货跌价准备的存货可变现净值上升	本期将已计提存货跌价准备的存货耗用/售出
在产品			
库存商品	相关售价或合同价减去估计的销售费用以及相关税费后的金额确定可变现净值	以前期间计提了存货跌价准备的存货可变现净值上升	以前年度计提了存货跌价准备的存货报废及销售
发出商品	相关售价或合同价减去估计的销售费用以及相关税费后的金额确定可变现净值	以前期间计提了存货跌价准备的存货可变现净值上升	以前年度计提了存货跌价准备的存货本期实现销售或处置

8. 其他流动资产

项 目	2024. 5. 31			2023. 12. 31		
	账面余额	减值准备	账面价值	账面余额	减值准备	账面价值
预付房租费	516, 471. 54		516, 471. 54			
待抵扣增值税进项税额	249, 153. 85		249, 153. 85	919, 651. 96		919, 651. 96
预缴企业所得税	331, 740. 01		331, 740. 01			
合 计	1, 097, 365. 40		1, 097, 365. 40	919, 651. 96		919, 651. 96

(续上表)

项 目	2022. 12. 31		
	账面余额	减值准备	账面价值
待抵扣增值税进项税额	325, 411. 68		325, 411. 68
预缴企业所得税	20, 855. 28		20, 855. 28
合 计	346, 266. 96		346, 266. 96

9. 其他权益工具投资

(1) 明细情况

1) 2024 年 1-5 月

项 目	期初数	本期增减变动			
		追加投资	减少投资	本期计入其他综合收益的利得和损失	其他

项 目	期初数	本期增减变动			
		追加投资	减少投资	本期计入其他综合收益的利得和损失	其他
武汉盛信强橡塑有限公司	1,600,000.00				
合 计	1,600,000.00				

(续上表)

项 目	期末数	本期确认的股利收入	本期末累计计入其他综合收益的利得和损失
武汉盛信强橡塑有限公司	1,600,000.00		
合 计	1,600,000.00		

2) 2023 年度

项 目	期初数	本期增减变动			
		追加投资	减少投资	本期计入其他综合收益的利得和损失	其他
武汉盛信强橡塑有限公司	1,600,000.00				
合 计	1,600,000.00				

(续上表)

项 目	期末数	本期确认的股利收入	本期末累计计入其他综合收益的利得和损失
武汉盛信强橡塑有限公司	1,600,000.00		
合 计	1,600,000.00		

3) 2022 年度

项 目	期初数	本期增减变动			
		追加投资	减少投资	本期计入其他综合收益的利得和损失	其他
武汉盛信强橡塑有限公司	1,600,000.00				
合 计	1,600,000.00				

(续上表)

项 目	期末数	本期确认的股利收入	本期末累计计入其他综合收益的利得和损失
武汉盛信强橡塑有限公司	1,600,000.00		
合 计	1,600,000.00		

(2) 指定为以公允价值计量且其变动计入其他综合收益的权益工具投资的原因

公司上述投资属于非交易性权益工具投资，公司将其指定为以公允价值计量且其变动计入其他综合收益的金融资产。

10. 固定资产

(1) 2024 年 1-5 月

项 目	房屋及 建筑物	通用设备	专用设备	运输工具	其他设备	合 计
账面原值						
期初数	18,512,169.85	9,086,126.87	27,984,522.92	1,067,090.40	493,056.32	57,142,966.36
本期增加金额		25,096.46	435,895.97		69,476.22	530,468.65
1) 购置		25,096.46	4,867.26		48,273.17	78,236.89
2) 在建工程转入			431,028.71		21,203.05	452,231.76
本期减少金额						
1) 处置或报废						
期末数	18,512,169.85	9,111,223.33	28,420,418.89	1,067,090.40	562,532.54	57,673,435.01
累计折旧						
期初数	12,481,342.68	6,341,089.21	10,896,880.02	611,546.64	396,761.25	30,727,619.80
本期增加金额	417,933.35	500,002.95	1,086,018.08	67,130.65	17,773.04	2,088,858.07
1) 计提	417,933.35	500,002.95	1,086,018.08	67,130.65	17,773.04	2,088,858.07
本期减少金额						
1) 处置或报废						
期末数	12,899,276.03	6,841,092.16	11,982,898.10	678,677.29	414,534.29	32,816,477.87
账面价值						
期末账面价值	5,612,893.82	2,270,131.17	16,437,520.79	388,413.11	147,998.25	24,856,957.14
期初账面价值	6,030,827.17	2,745,037.66	17,087,642.90	455,543.76	96,295.07	26,415,346.56

(2) 2023 年度

项 目	房屋及 建筑物	通用设备	专用设备	运输工具	其他设备	合 计
账面原值						
期初数	23,607,123.19	7,644,223.30	25,515,150.80	1,418,761.43	467,107.65	58,652,366.37

项 目	房屋及 建筑物	通用设备	专用设备	运输工具	其他设备	合 计
本期增加金额		1,467,809.61	4,698,776.25	53,097.35	25,948.67	6,245,631.88
1) 购置		290,641.89	2,372,348.52	53,097.35	25,948.67	2,742,036.43
2) 在建工程转入		1,177,167.72	2,326,427.73			3,503,595.45
本期减少金额	5,094,953.34	25,906.04	2,229,404.13	404,768.38		7,755,031.89
1) 处置或报废	5,094,953.34	25,906.04	2,229,404.13	404,768.38		7,755,031.89
期末数	18,512,169.85	9,086,126.87	27,984,522.92	1,067,090.40	493,056.32	57,142,966.36
累计折旧						
期初数	14,488,925.12	4,835,822.22	9,426,824.31	847,573.76	340,391.01	29,939,536.42
本期增加金额	999,518.51	1,518,037.32	2,380,718.31	148,502.84	56,370.24	5,103,147.22
1) 计提	999,518.51	1,518,037.32	2,380,718.31	148,502.84	56,370.24	5,103,147.22
本期减少金额	3,007,100.95	12,770.33	910,662.60	384,529.96		4,315,063.84
1) 处置或报废	3,007,100.95	12,770.33	910,662.60	384,529.96		4,315,063.84
期末数	12,481,342.68	6,341,089.21	10,896,880.02	611,546.64	396,761.25	30,727,619.80
账面价值						
期末账面价值	6,030,827.17	2,745,037.66	17,087,642.90	455,543.76	96,295.07	26,415,346.56
期初账面价值	9,118,198.07	2,808,401.08	16,088,326.49	571,187.67	126,716.64	28,712,829.95

(3) 2022 年度

项 目	房屋及 建筑物	通用设备	专用设备	运输工具	其他设备	合 计
账面原值						
期初数	23,607,123.19	6,869,598.64	21,320,588.40	903,018.07	472,154.69	53,172,482.99
本期增加金额		805,209.23	4,194,562.40	515,743.36	10,022.96	5,525,537.95
1) 购置		805,209.23	1,006,838.97	515,743.36	10,022.96	2,337,814.52
2) 在建工程转入			3,187,723.43			3,187,723.43
本期减少金额		30,584.57			15,070.00	45,654.57
1) 处置或报废		30,584.57			15,070.00	45,654.57
期末数	23,607,123.19	7,644,223.30	25,515,150.80	1,418,761.43	467,107.65	58,652,366.37
累计折旧						
期初数	13,092,043.56	3,577,097.30	7,319,887.83	760,315.45	287,765.95	25,037,110.09

项 目	房屋及 建筑物	通用设备	专用设备	运输工具	其他设备	合 计
本期增加金额	1,396,881.56	1,287,780.26	2,106,936.48	87,258.31	66,941.56	4,945,798.17
1) 计提	1,396,881.56	1,287,780.26	2,106,936.48	87,258.31	66,941.56	4,945,798.17
本期减少金额		29,055.34			14,316.50	43,371.84
1) 处置或报废		29,055.34			14,316.50	43,371.84
期末数	14,488,925.12	4,835,822.22	9,426,824.31	847,573.76	340,391.01	29,939,536.42
账面价值						
期末账面价值	9,118,198.07	2,808,401.08	16,088,326.49	571,187.67	126,716.64	28,712,829.95
期初账面价值	10,515,079.63	3,292,501.34	14,000,700.57	142,702.62	184,388.74	28,135,372.90

11. 在建工程

(1) 明细情况

项 目	2024. 5. 31			2023. 12. 31		
	账面余额	减值 准备	账面价值	账面余额	减值 准备	账面价值
科建股份改扩建工程	86,630,342.00		86,630,342.00	58,853,316.59		58,853,316.59
其他零星工程	139,745.01		139,745.01	152,932.15		152,932.15
合 计	86,770,087.01		86,770,087.01	59,006,248.74		59,006,248.74

(续上表)

项 目	2022. 12. 31		
	账面余额	减值 准备	账面价值
科建股份改扩建工程	764,043.27		764,043.27
其他零星工程	889,439.32		889,439.32
合 计	1,653,482.59		1,653,482.59

(2) 重要在建工程项目报告期变动情况

1) 2024 年 1-5 月

工程名称	预算数	期初数	本期增加	转入固定资 产	其他 减少	期末数
科建股份改扩建工程	194,864,400.00	58,853,316.59	27,777,025.41			86,630,342.00
其他零星工程		152,932.15	439,044.62	452,231.76		139,745.01

工程名称	预算数	期初数	本期增加	转入固定资产	其他减少	期末数
小 计	194,864,400.00	59,006,248.74	28,216,070.03	452,231.76		86,770,087.01

(续上表)

工程名称	工程累计投入占预算比例(%)	工程进度(%)	利息资本化累计金额	本期利息资本化金额	本期利息资本化率(%)	资金来源
科建股份改扩建工程	44.46	50.00	529,252.22	411,029.69	2.94	自有资金及银行借款
其他零星工程						
小 计			529,252.22	411,029.69		

2) 2023 年度

工程名称	预算数	期初数	本期增加	转入固定资产	其他减少	期末数
科建股份改扩建工程	194,864,400.00	764,043.27	58,089,273.32			58,853,316.59
其他零星工程		889,439.32	2,895,945.24	3,503,595.45	128,856.96	152,932.15
小 计	194,864,400.00	1,653,482.59	60,985,218.56	3,503,595.45	128,856.96	59,006,248.74

(续上表)

工程名称	工程累计投入占预算比例(%)	工程进度(%)	利息资本化累计金额	本期利息资本化金额	本期利息资本化率(%)	资金来源
科建股份改扩建工程	30.20	30.00	118,222.53	118,222.53	2.94	自有资金及银行借款
其他零星工程						
小 计			118,222.53	118,222.53		

3) 2022 年度

工程名称	预算数	期初数	本期增加	转入固定资产	其他减少	期末数
科建股份改扩建工程	194,864,400.00	178,191.96	585,851.31			764,043.27
其他零星工程		23,748.95	5,343,322.06	3,187,723.43	1,289,908.26	889,439.32
小 计	194,864,400.00	201,940.91	5,929,173.37	3,187,723.43	1,289,908.26	1,653,482.59

(续上表)

工程名称	工程累计投入占预算比例 (%)	工程进度 (%)	利息资本化累计金额	本期利息资本化金额	本期利息资本化率 (%)	资金来源
科建股份改扩建工程	0.39	1.00				自有资金
其他零星工程						
小 计						

12. 使用权资产

(1) 2024 年 1-5 月

项 目	房屋及建筑物	合 计
账面原值		
期初数	4,654,059.74	4,654,059.74
本期增加金额		
1) 租入		
本期减少金额	2,726,356.25	2,726,356.25
1) 处置	2,726,356.25	2,726,356.25
期末数	1,927,703.49	1,927,703.49
累计折旧		
期初数	2,731,517.17	2,731,517.17
本期增加金额	500,682.76	500,682.76
1) 计提	500,682.76	500,682.76
本期减少金额	2,726,356.25	2,726,356.25
1) 处置	2,726,356.25	2,726,356.25
期末数	505,843.68	505,843.68
账面价值		
期末账面价值	1,421,859.81	1,421,859.81
期初账面价值	1,922,542.57	1,922,542.57

(2) 2023 年度

项 目	房屋及建筑物	合 计
账面原值		

项 目	房屋及建筑物	合 计
期初数	4,654,059.74	4,654,059.74
本期增加金额		
1) 租入		
本期减少金额		
1) 处置		
期末数	4,654,059.74	4,654,059.74
累计折旧		
期初数	1,529,878.56	1,529,878.56
本期增加金额	1,201,638.61	1,201,638.61
1) 计提	1,201,638.61	1,201,638.61
本期减少金额		
1) 处置		
期末数	2,731,517.17	2,731,517.17
账面价值		
期末账面价值	1,922,542.57	1,922,542.57
期初账面价值	3,124,181.18	3,124,181.18

(3) 2022 年度

项 目	房屋及建筑物	合 计
账面原值		
期初数	2,726,356.25	2,726,356.25
本期增加金额	1,927,703.49	1,927,703.49
1) 租入	1,927,703.49	1,927,703.49
本期减少金额		
1) 处置		
期末数	4,654,059.74	4,654,059.74
累计折旧		
期初数	589,482.43	589,482.43
本期增加金额	940,396.13	940,396.13

项 目	房屋及建筑物	合 计
1) 计提	940,396.13	940,396.13
本期减少金额		
1) 处置		
期末数	1,529,878.56	1,529,878.56
账面价值		
期末账面价值	3,124,181.18	3,124,181.18
期初账面价值	2,136,873.82	2,136,873.82

13. 无形资产

(1) 2024 年 1-5 月

项 目	土地使用权	专利权	商标	合 计
账面原值				
期初数	2,890,154.30	1,661,015.10	1,178,200.00	5,729,369.40
本期增加金额				
1) 购置				
本期减少金额				
1) 处置				
期末数	2,890,154.30	1,661,015.10	1,178,200.00	5,729,369.40
累计摊销				
期初数	1,054,906.09	576,022.74	412,370.00	2,043,298.83
本期增加金额	24,084.60	91,192.01	49,091.67	164,368.28
1) 计提	24,084.60	91,192.01	49,091.67	164,368.28
本期减少金额				
1) 处置				
期末数	1,078,990.69	667,214.75	461,461.67	2,207,667.11
账面价值				
期末账面价值	1,811,163.61	993,800.35	716,738.33	3,521,702.29
期初账面价值	1,835,248.21	1,084,992.36	765,830.00	3,686,070.57

(2) 2023 年度

项 目	土地使用权	专利权	商标	合 计
账面原值				
期初数	2,890,154.30	1,661,015.10	1,178,200.00	5,729,369.40
本期增加金额				
1) 购置				
本期减少金额				
1) 处置				
期末数	2,890,154.30	1,661,015.10	1,178,200.00	5,729,369.40
累计摊销				
期初数	997,103.05	409,921.30	294,550.00	1,701,574.35
本期增加金额	57,803.04	166,101.44	117,820.00	341,724.48
1) 计提	57,803.04	166,101.44	117,820.00	341,724.48
本期减少金额				
1) 处置				
期末数	1,054,906.09	576,022.74	412,370.00	2,043,298.83
账面价值				
期末账面价值	1,835,248.21	1,084,992.36	765,830.00	3,686,070.57
期初账面价值	1,893,051.25	1,251,093.80	883,650.00	4,027,795.05

(3) 2022 年度

项 目	土地使用权	专利权	商标	合 计
账面原值				
期初数	2,890,154.30	1,661,015.10	1,178,200.00	5,729,369.40
本期增加金额				
1) 购置				
本期减少金额				
1) 处置				
期末数	2,890,154.30	1,661,015.10	1,178,200.00	5,729,369.40
累计摊销				
期初数	939,300.01	243,819.81	176,730.00	1,359,849.82
本期增加金额	57,803.04	166,101.49	117,820.00	341,724.53

项 目	土地使用权	专利权	商标	合 计
1) 计提	57,803.04	166,101.49	117,820.00	341,724.53
本期减少金额				
1) 处置				
期末数	997,103.05	409,921.30	294,550.00	1,701,574.35
账面价值				
期末账面价值	1,893,051.25	1,251,093.80	883,650.00	4,027,795.05
期初账面价值	1,950,854.29	1,417,195.29	1,001,470.00	4,369,519.58

14. 商誉

(1) 明细情况

被投资单位名称或形成商誉的事项	2024.5.31			2023.12.31		
	账面余额	减值准备	账面价值	账面余额	减值准备	账面价值
上海荷亚公司	7,904,431.93		7,904,431.93	7,904,431.93		7,904,431.93
合 计	7,904,431.93		7,904,431.93	7,904,431.93		7,904,431.93

(续上表)

被投资单位名称或形成商誉的事项	2022.12.31		
	账面余额	减值准备	账面价值
上海荷亚公司	7,904,431.93		7,904,431.93
合 计	7,904,431.93		7,904,431.93

(2) 商誉账面原值

1) 2024 年 1-5 月

被投资单位名称或形成商誉的事项	期初数	本期企业合并形成	本期减少		期末数
			处置	其他	
上海荷亚公司	7,904,431.93				7,904,431.93
合 计	7,904,431.93				7,904,431.93

2) 2023 年度

被投资单位名称或形成商誉的事项	期初数	本期企业合并形成	本期减少		期末数
			处置	其他	
上海荷亚公司	7,904,431.93				7,904,431.93

被投资单位名称或 形成商誉的事项	期初数	本期企业 合并形成	本期减少		期末数
			处置	其他	
合 计	7,904,431.93				7,904,431.93

3) 2022 年度

被投资单位名称或 形成商誉的事项	期初数	本期企业 合并形成	本期减少		期末数
			处置	其他	
上海荷亚公司	7,904,431.93				7,904,431.93
合 计	7,904,431.93				7,904,431.93

(3) 商誉所在资产组或资产组组合的相关信息

1) 2024 年 1-5 月

资产组或资产组 组合名称	资产组或资产组组 合的构成和依据	所属经营分部和依据	资产组或资产组组合 是否与购买日、以前年 度商誉减值测试时所 确定的资产组或资产 组组合一致
上海荷亚公司资产 组组合	将上海荷亚公司整 体作为一个资产组	不适用	是

2) 2023 年度

资产组或资产组 组合名称	资产组或资产组组 合的构成和依据	所属经营分部和依据	资产组或资产组组合 是否与购买日、以前年 度商誉减值测试时所 确定的资产组或资产 组组合一致
上海荷亚公司资产 组组合	将上海荷亚公司整 体作为一个资产组	不适用	是

3) 2022 年度

资产组或资产组 组合名称	资产组或资产组组 合的构成和依据	所属经营分部和依据	资产组或资产组组合 是否与购买日、以前年 度商誉减值测试时所 确定的资产组或资产 组组合一致
上海荷亚公司资产 组组合	将上海荷亚公司整 体作为一个资产组	不适用	是

(4) 可收回金额的具体确定方法

1) 2024 年 1-5 月

可收回金额按预计未来现金流量的现值确定

项 目	包含商誉的资产组 或资产组组合的账 面价值	可收回金额	本期计提减值金额
上海荷亚公司资产 组组合	9,527,868.19	12,440,000.00	
小 计	9,527,868.19	12,440,000.00	

(续上表)

项 目	预测期年限	预测期内的收入增 长率、利润率等参数 及其确定依据	稳定期增长率、 利润率等参数及 其确定依据	折现率及其确定 依据
上海荷亚公司 资产组组合	5 年	收入增长率为 0%至 7.69%；利润率为 5.20%至 7.09% 确定依据：上海荷亚 公司管理层根据历 史经验及对市场发 展的预测综合确定	稳定期增长率： 0%；稳定期利润 率：5.20% 确定依据：假设 各资产组将保持 稳定的盈利水平	10.13% 确定依据：以上海 荷亚公司公司管 理层所做出的未 来盈利预测确定
小 计				

2) 2023 年度

可收回金额按预计未来现金流量的现值确定

项 目	包含商誉的资产组 或资产组组合的账 面价值	可收回金额	本期计提减值金额
上海荷亚公司资产 组组合	9,640,575.09	12,440,000.00	
小 计	9,640,575.09	12,440,000.00	

(续上表)

项 目	预测期年限	预测期内的收入增 长率、利润率等参数 及其确定依据	稳定期增长率、 利润率等参数及 其确定依据	折现率及其确定 依据
上海荷亚公司 资产组组合	5 年	收入增长率为 0%至 7.69%；利润率为 5.20%至 7.09% 确定依据：上海荷亚 公司管理层根据历 史经验及对市场发 展的预测综合确定	稳定期增长率： 0%；稳定期利润 率：5.20% 确定依据：假设 各资产组将保持 稳定的盈利水平	10.13% 确定依据：以上海 荷亚公司公司管 理层所做出的未 来盈利预测确定
小 计				

3) 2022 年度

可收回金额按预计未来现金流量的现值确定

项 目	包含商誉的资产组 或资产组组合的账 面价值	可收回金额	本期计提减值金额
上海荷亚公司资产 组组合	9,907,065.09	12,020,000.00	
小 计	9,907,065.09	12,020,000.00	

(续上表)

项 目	预测期年限	预测期内的收入增 长率、利润率等参数 及其确定依据	稳定期增长率、 利润率等参数及 其确定依据	折现率及其确定 依据
上海荷亚公司 资产组组合	5 年	收入增长率为 1.90% 至 8.43%；利润率为 2.16%至 7.09% 确定依据：上海荷亚 公司管理层根据历 史经验及对市场发 展的预测综合确定	稳定期增长率： 0%；稳定期利润 率：5.20% 确定依据：假设 各资产组将保持 稳定的盈利水平	10.13% 确定依据：以上海 荷亚公司公司管 理层所做出的未 来盈利预测确定
小 计				

15. 长期待摊费用

(1) 2024 年 1-5 月

项 目	期初数	本期增加	本期摊销	其他减少	期末数
厂区路面改造	1,077,354.57		28,961.15		1,048,393.42
装修费	1,370,573.45		185,919.95		1,184,653.50
合 计	2,447,928.02		214,881.10		2,233,046.92

(2) 2023 年度

项 目	期初数	本期增加	本期摊销	其他减少	期末数
厂区路面改造	1,146,861.33		69,506.76		1,077,354.57
装修费	1,359,085.26	581,651.38	398,401.32	171,761.87	1,370,573.45
合 计	2,505,946.59	581,651.38	467,908.08	171,761.87	2,447,928.02

(3) 2022 年度

项 目	期初数	本期增加	本期摊销	其他减少	期末数
厂区路面改造	1,216,368.08		69,506.75		1,146,861.33

项 目	期初数	本期增加	本期摊销	其他减少	期末数
装修费	206,114.24	1,289,908.26	136,937.24		1,359,085.26
合 计	1,422,482.32	1,289,908.26	206,443.99		2,505,946.59

16. 递延所得税资产、递延所得税负债

(1) 未经抵销的递延所得税资产

项 目	2024. 5. 31		2023. 12. 31	
	可抵扣暂时性差异	递延所得税资产	可抵扣暂时性差异	递延所得税资产
资产减值准备	9,599,075.81	1,232,654.45	9,701,478.78	1,226,794.03
租赁负债	1,343,663.33	201,549.50	1,312,899.07	196,934.86
合 计	10,942,739.14	1,434,203.95	11,014,377.85	1,423,728.89

(续上表)

项 目	2022. 12. 31	
	可抵扣暂时性差异	递延所得税资产
资产减值准备	9,322,842.35	1,227,935.85
租赁负债	2,570,789.65	385,618.45
合 计	11,893,632.00	1,613,554.30

(2) 未经抵销的递延所得税负债

项 目	2024. 5. 31		2023. 12. 31	
	应纳税暂时性差异	递延所得税负债	应纳税暂时性差异	递延所得税负债
使用权资产	1,421,859.81	213,278.97	1,922,542.57	288,381.39
合 计	1,421,859.81	213,278.97	1,922,542.57	288,381.39

(续上表)

项 目	2022. 12. 31	
	应纳税暂时性差异	递延所得税负债
使用权资产	3,124,181.18	468,627.18
合 计	3,124,181.18	468,627.18

(3) 以抵销后净额列示的递延所得税资产或负债

项 目	2024. 5. 31	2023. 12. 31
-----	-------------	--------------

	递延所得税资产 和负债互抵金额	抵销后递延所得税 资产或负债余额	递延所得税资产 和负债互抵金额	抵销后递延所得税 资产或负债余额
递延所得税资产	213,278.97	1,220,924.98	288,381.39	1,135,347.50
递延所得税负债	213,278.97		288,381.39	

(续上表)

项 目	2022.12.31	
	递延所得税资产 和负债互抵金额	抵销后递延所得税 资产或负债余额
递延所得税资产	468,627.18	1,144,927.12
递延所得税负债	468,627.18	

(4) 未确认递延所得税资产明细

项 目	2024.5.31	2023.12.31	2022.12.31
可抵扣暂时性差异	1,896,567.60	1,830,367.92	1,560,476.15
可抵扣亏损		155,725.15	1,357,480.24
合 计	1,896,567.60	1,986,093.07	2,917,956.39

(5) 未确认递延所得税资产的可抵扣亏损将于以下年度到期

年 份	2024.5.31	2023.12.31	2022.12.31	备注
2024 年			992,544.39	
2025 年		155,725.15	364,935.85	
合 计		155,725.15	1,357,480.24	

17. 其他非流动资产

项 目	2024.5.31			2023.12.31		
	账面余额	减值准备	账面价值	账面余额	减值准备	账面价值
预付工程设备款	6,319,669.17		6,319,669.17	3,306,589.39		3,306,589.39
合 计	6,319,669.17		6,319,669.17	3,306,589.39		3,306,589.39

(续上表)

项 目	2022.12.31		
	账面余额	减值准备	账面价值
预付工程设备款	12,163,930.09		12,163,930.09
合 计	12,163,930.09		12,163,930.09

18. 所有权或使用权受到限制的资产

(1) 2024 年 5 月 31 日

项 目	账面余额	账面价值	受限类型	受限原因
货币资金	506.48	506.48	其他	ETC 保证金
固定资产	18,427,159.45	5,582,914.55	抵押	抵押借款
无形资产	2,890,154.30	1,811,163.61	抵押	抵押借款
合 计	21,317,820.23	7,394,584.64		

(2) 2023 年 12 月 31 日

项 目	账面余额	账面价值	受限类型	受限原因
货币资金	506.22	506.22	其他	ETC 保证金
固定资产	18,427,159.45	5,997,274.59	抵押	抵押借款
无形资产	2,890,154.30	1,835,248.21	抵押	抵押借款
合 计	21,317,819.97	7,833,029.02		

(3) 2022 年 12 月 31 日

项 目	账面余额	账面价值	受限类型	受限原因
货币资金	505.06	505.06	其他	ETC 保证金
货币资金	2,001,000.00	2,001,000.00	质押	票据保证金
合 计	2,001,505.06	2,001,505.06		

19. 短期借款

项 目	2024. 5. 31	2023. 12. 31	2022. 12. 31
信用借款	19,000,000.00		
质押借款		15,000,000.00	
短期借款利息	103,834.76	12,833.33	
合 计	19,103,834.76	15,012,833.33	

20. 应付票据

项 目	2024. 5. 31	2023. 12. 31	2022. 12. 31
银行承兑汇票			6,670,000.00

项 目	2024. 5. 31	2023. 12. 31	2022. 12. 31
合 计			6,670,000.00

21. 应付账款

(1) 明细情况

项 目	2024. 5. 31	2023. 12. 31	2022. 12. 31
货款	32,213,923.12	48,570,177.21	54,068,184.86
工程设备款	12,538,464.89	3,194.90	149,094.90
费用类款项	2,238,234.84	2,683,352.24	2,377,705.83
合 计	46,990,622.85	51,256,724.35	56,594,985.59

(2) 无账龄 1 年以上重要的应付账款

22. 合同负债

(1) 明细情况

项 目	2024. 5. 31	2023. 12. 31	2022. 12. 31
货款	1,497,639.56	1,956,404.38	7,225,812.17
合 计	1,497,639.56	1,956,404.38	7,225,812.17

(2) 无账龄 1 年以上的重要的合同负债

23. 应付职工薪酬

(1) 明细情况

1) 2024 年 1-5 月

项 目	期初数	本期增加	本期减少	期末数
短期薪酬	27,013,827.61	26,562,641.42	32,121,828.29	21,454,640.74
离职后福利—设定提存计划	474,327.83	2,354,647.45	2,354,324.05	474,651.23
合 计	27,488,155.44	28,917,288.87	34,476,152.34	21,929,291.97

2) 2023 年度

项 目	期初数	本期增加	本期减少	期末数
短期薪酬	25,248,797.70	64,151,596.39	62,386,566.48	27,013,827.61

项 目	期初数	本期增加	本期减少	期末数
离职后福利—设定提存计划	398,708.80	5,445,723.52	5,370,104.49	474,327.83
合 计	25,647,506.50	69,597,319.91	67,756,670.97	27,488,155.44

3) 2022 年度

项 目	期初数	本期增加	本期减少	期末数
短期薪酬	20,366,766.48	53,283,220.90	48,401,189.68	25,248,797.70
离职后福利—设定提存计划	321,265.82	4,274,747.25	4,197,304.27	398,708.80
合 计	20,688,032.30	57,557,968.15	52,598,493.95	25,647,506.50

(2) 短期薪酬明细情况

1) 2024 年 1-5 月

项 目	期初数	本期增加	本期减少	期末数
工资、奖金、津贴和补贴	26,566,941.47	22,217,878.31	28,025,292.61	20,759,527.17
职工福利费		1,919,020.68	1,919,020.68	
社会保险费	302,272.14	1,418,592.71	1,447,122.89	273,741.96
其中：医疗保险费	286,471.44	1,340,174.21	1,368,744.95	257,900.70
工伤保险费	15,800.70	78,418.50	78,377.94	15,841.26
住房公积金	144,614.00	720,514.00	719,194.00	145,934.00
工会经费和职工教育经费		286,635.72	11,198.11	275,437.61
小 计	27,013,827.61	26,562,641.42	32,121,828.29	21,454,640.74

2) 2023 年度

项 目	期初数	本期增加	本期减少	期末数
工资、奖金、津贴和补贴	23,895,071.26	54,950,061.60	52,278,191.39	26,566,941.47
职工福利费		3,268,356.63	3,268,356.63	
社会保险费	961,220.33	3,498,626.66	4,157,574.85	302,272.14
其中：医疗保险费	944,964.35	3,297,522.78	3,956,015.69	286,471.44
工伤保险费	16,255.98	201,103.88	201,559.16	15,800.70
住房公积金	152,720.00	1,757,873.34	1,765,979.34	144,614.00
工会经费和职工教育	239,786.11	676,678.16	916,464.27	

项 目	期初数	本期增加	本期减少	期末数
经费				
小 计	25,248,797.70	64,151,596.39	62,386,566.48	27,013,827.61

3) 2022 年度

项 目	期初数	本期增加	本期减少	期末数
工资、奖金、津贴和补贴	20,042,814.69	46,281,144.04	42,428,887.47	23,895,071.26
职工福利费		2,384,048.22	2,384,048.22	
社会保险费	217,205.79	2,698,758.31	1,954,743.77	961,220.33
其中：医疗保险费	204,441.93	2,532,270.72	1,791,748.30	944,964.35
工伤保险费	12,763.86	166,487.59	162,995.47	16,255.98
住房公积金	106,746.00	1,404,202.40	1,358,228.40	152,720.00
工会经费和职工教育经费		515,067.93	275,281.82	239,786.11
小 计	20,366,766.48	53,283,220.90	48,401,189.68	25,248,797.70

(3) 设定提存计划明细情况

1) 2024 年 1-5 月

项 目	期初数	本期增加	本期减少	期末数
基本养老保险	459,954.14	2,283,294.40	2,282,980.80	460,267.74
失业保险费	14,373.69	71,353.05	71,343.25	14,383.49
小 计	474,327.83	2,354,647.45	2,354,324.05	474,651.23

2) 2023 年度

项 目	期初数	本期增加	本期减少	期末数
基本养老保险	386,626.60	5,280,701.13	5,207,373.59	459,954.14
失业保险费	12,082.20	165,022.39	162,730.90	14,373.69
小 计	398,708.80	5,445,723.52	5,370,104.49	474,327.83

3) 2022 年度

项 目	期初数	本期增加	本期减少	期末数
基本养老保险	311,530.30	4,148,250.67	4,073,154.27	386,626.70
失业保险费	9,735.52	126,496.58	124,150.00	12,082.10
小 计	321,265.82	4,274,747.25	4,197,304.27	398,708.80

24. 应交税费

项 目	2024. 5. 31	2023. 12. 31	2022. 12. 31
增值税	301,865.43	50,302.08	620,195.05
企业所得税	130,417.90	2,451,205.51	1,381,018.54
代扣代缴个人所得税	55,101.39	120,269.90	51,462.77
城市维护建设税	38,083.23	49,083.38	58,733.73
房产税	30,500.66	46,119.05	62,026.34
教育费附加	22,849.94	29,450.03	35,240.23
地方教育附加	15,233.29	19,633.35	23,493.48
土地使用税	10,392.50	15,588.75	15,588.75
印花税		57,422.55	28,493.89
环境保护税		144.27	108.19
合 计	604,444.34	2,839,218.87	2,276,360.97

25. 其他应付款

(1) 明细情况

项 目	2024. 5. 31	2023. 12. 31	2022. 12. 31
费用类款项	2,297,590.46	2,449,359.90	3,243,864.75
应付暂收款	700,000.00		
代扣代缴款	20,077.12	1,876.61	19,761.25
资金拆借款			11,397,039.53
股权收购款			2,000,000.00
其他	54,020.00	535.75	24,797.42
合 计	3,071,687.58	2,451,772.26	16,685,462.95

(2) 无账龄 1 年以上重要的其他应付款

26. 一年内到期的非流动负债

项 目	2024. 5. 31	2023. 12. 31	2022. 12. 31
-----	-------------	--------------	--------------

项 目	2024. 5. 31	2023. 12. 31	2022. 12. 31
一年内到期的长期借款	37,822.99		
一年内到期的租赁负债	149,074.68	146,068.00	832,561.74
合 计	186,897.67	146,068.00	832,561.74

27. 其他流动负债

项 目	2024. 5. 31	2023. 12. 31	2022. 12. 31
已背书未终止确认应收票据	6,755,431.06	8,362,579.30	7,029,889.23
待转销项税额	126,361.68	123,191.15	251,349.34
合 计	6,881,792.74	8,485,770.45	7,281,238.57

28. 长期借款

项 目	2024. 5. 31	2023. 12. 31	2022. 12. 31
抵押借款	49,169,889.00	30,060,000.00	
长期借款利息	180,653.33	26,636.50	
合 计	49,350,542.33	30,086,636.50	

29. 租赁负债

项 目	2024. 5. 31	2023. 12. 31	2022. 12. 31
房屋租赁	1,194,588.65	1,166,831.07	1,738,227.91
合 计	1,194,588.65	1,166,831.07	1,738,227.91

30. 股本

(1) 明细情况

股东类别	2024. 5. 31	2023. 12. 31	2022. 12. 31
吴海涛	23,920,000.00	23,920,000.00	23,920,000.00
陈雪松	7,360,000.00	7,360,000.00	7,360,000.00
顾学明	7,360,000.00	7,360,000.00	7,360,000.00
胡振平	7,360,000.00	7,360,000.00	7,360,000.00

股东类别	2024. 5. 31	2023. 12. 31	2022. 12. 31
杨金玉	2, 678, 520. 00	2, 678, 520. 00	2, 678, 520. 00
杭州远宁奕鑫创业投资合伙企业（有限合伙）	2, 660, 000. 00	2, 660, 000. 00	2, 660, 000. 00
上海齐仨企业管理合伙企业（有限合伙）	2, 049, 600. 00	2, 049, 600. 00	2, 049, 600. 00
马克	512, 400. 00	512, 400. 00	512, 400. 00
合 计	53, 900, 520. 00	53, 900, 520. 00	53, 900, 520. 00

(2) 其他说明

2022 年

①2022 年 2 月，公司收到杭州远宁奕鑫创业投资合伙企业（有限合伙）缴纳的增资款 38,934,420.00 元，其中计入股本 2,660,000.00 元，计入资本公积（股本溢价）36,274,420.00 元。本次增资业经大信会计师事务所（特殊普通合伙）审验，并由其于 2022 年 3 月 3 日出具《验资报告》（大信验字（2022）第 4-00009 号）。

②2022 年 4 月，公司收到上海齐仨企业管理合伙企业（有限合伙）缴纳的出资 30,000,000.00 元，其中冲减库存股 6,750,000.00 元（对应以前年度公司回购的股份 2,049,600 股），计入资本公积（股本溢价）23,250,000.00 元。本次出资业经大信会计师事务所（特殊普通合伙）审验，并由其于 2022 年 5 月 27 日出具《验资报告》（大信验字（2022）第 4-00026 号）。

31. 资本公积

(1) 明细情况

项 目	2024. 5. 31	2023. 12. 31	2022. 12. 31
股本溢价	76, 595, 139. 87	76, 595, 139. 87	76, 505, 583. 95
合 计	76, 595, 139. 87	76, 595, 139. 87	76, 505, 583. 95

(2) 其他说明

1) 2022 年度

①资本公积（股本溢价）增加 36,274,420.00 元，系杭州远宁奕鑫创业投资合伙企业（有限合伙）对本公司增资溢价款，详见本财务报表附注项目注释股本之说明。

②资本公积（股本溢价）增加 23,250,000.00 元，系上海齐仨企业管理合伙企业（有限合伙）对本公司出资溢价款，详见本财务报表附注项目注释股本之说明。

2) 2023 年度

因 2023 年 4 月发生同一控制下的企业合并，故在编制比较报表时，将合并取得的被合并方之江有机硅（上海）有限公司（以下简称之江有机硅公司）归属于母公司净资产扣除归属于母公司的留存收益后的余额-89,555.52 元计入资本公积。本期增加系公司完成对之江有机硅公司的业务合并，将原计入资本公积的余额相应转出。

32. 盈余公积

(1) 明细情况

项 目	2024. 5. 31	2023. 12. 31	2022. 12. 31
法定盈余公积	20,510,375.39	20,510,375.39	14,783,120.81
合 计	20,510,375.39	20,510,375.39	14,783,120.81

(2) 其他说明

1) 2022 年

2022 年度增加系根据母公司实现净利润的 10%计提法定盈余公积 3,650,620.25 元。

2) 2023 年

2023 年度增加系根据母公司实现净利润的 10%计提法定盈余公积 5,727,254.58 元。

33. 未分配利润

(1) 明细情况

项 目	2024 年 1-5 月	2023 年度	2022 年度
期初未分配利润	133,035,273.52	78,492,310.17	41,611,049.35
加：本期归属于母公司所有者的净利润	20,329,203.14	60,359,773.85	40,531,881.07
减：提取法定盈余公积		5,727,254.58	3,650,620.25
其他		89,555.92	
期末未分配利润	153,364,476.66	133,035,273.52	78,492,310.17

(2) 其他说明

2023 年

未分配利润减少 89,555.52 元，系公司完成对之江有机硅（上海）有限公司的业务合并，将原计入未分配利润的留存收益金额相应转出。

(二) 合并利润表项目注释

1. 营业收入/营业成本

(1) 明细情况

项 目	2024 年 1-5 月		2023 年度		2022 年度	
	收入	成本	收入	成本	收入	成本
主营业务收入	155,760,357.36	110,758,156.28	424,949,688.47	300,243,987.73	358,769,784.90	268,524,453.68
其他业务收入	55,525.48		101,459.11		19,792.05	
合 计	155,815,882.84	110,758,156.28	425,051,147.58	300,243,987.73	358,789,576.95	268,524,453.68
其中：与客户之间的合同产生的收入	155,815,882.84	110,758,156.28	425,051,147.58	300,243,987.73	358,789,576.95	268,524,453.68

(2) 公司前 5 名客户的营业收入情况[注]

1) 2024 年 1-5 月

客户名称	营业收入	占公司全部营业收入的比例 (%)
瀚德（中国）汽车密封系统有限公司	10,658,359.86	6.84
东莞市华荣通信技术有限公司	8,404,940.15	5.39
浙江仙通橡塑股份有限公司	5,535,100.01	3.55
三棵树涂料股份有限公司	4,033,630.30	2.59
Suzlon Energy Limited	3,326,542.68	2.13
小 计	31,958,573.00	20.50

2) 2023 年度

客户名称	营业收入	占公司全部营业收入的比例 (%)
瀚德（中国）汽车密封系统有限公司	27,187,295.07	6.40
MAGE Roof & Building Components GMBH	20,403,817.80	4.80
东莞市华荣通信技术有限公司	18,459,141.28	4.34
三棵树涂料股份有限公司	12,091,735.73	2.84
浙江仙通橡塑股份有限公司	9,764,541.75	2.30
小 计	87,906,531.63	20.68

3) 2022 年度

客户名称	营业收入	占公司全部营业收入的比例 (%)
------	------	------------------

客户名称	营业收入	占公司全部营业收入的比例 (%)
瀚德（中国）汽车密封系统有限公司	23,104,803.62	6.44
东莞市华荣通信技术有限公司	21,339,607.86	5.95
建新赵氏科技股份有限公司	9,425,672.24	2.63
福州福光橡塑有限公司	9,376,287.42	2.61
三棵树涂料股份有限公司	8,977,359.81	2.50
小 计	72,223,730.95	20.13

[注]同一控制下的客户汇总列示

(3) 收入分解信息

1) 与客户之间的合同产生的收入按商品或服务类型分解

项 目	2024 年 1-5 月		2023 年度		2022 年度	
	收入	成本	收入	成本	收入	成本
丁基胶	78,978,507.79	52,520,549.01	229,430,324.46	150,969,339.25	191,227,282.76	138,117,619.36
硅酮胶	6,057,590.42	4,421,768.39	24,253,497.77	16,943,831.79	20,590,315.75	16,006,131.33
其他胶类产品	16,175,726.67	12,554,475.21	48,758,075.05	38,877,411.19	43,840,791.27	36,793,751.12
水性涂料	33,827,560.83	25,603,184.73	76,979,550.28	58,643,728.87	64,213,174.60	46,383,155.23
家装密封产品	11,966,884.35	9,738,900.68	27,458,212.85	22,812,855.65	22,853,874.57	18,630,710.42
其他	8,809,612.78	5,919,278.26	18,171,487.17	11,996,820.98	16,064,138.00	12,593,086.22
小 计	155,815,882.84	110,758,156.28	425,051,147.58	300,243,987.73	358,789,576.95	268,524,453.68

2) 与客户之间的合同产生的收入按经营地区分解

项 目	2024 年 1-5 月		2023 年度		2022 年度	
	收入	成本	收入	成本	收入	成本
境内	133,191,211.93	96,953,884.77	373,839,305.28	270,062,664.21	326,856,768.40	244,049,259.59
境外	22,624,670.91	13,804,271.51	51,211,842.30	30,181,323.52	31,932,808.55	24,475,194.09
小 计	155,815,882.84	110,758,156.28	425,051,147.58	300,243,987.73	358,789,576.95	268,524,453.68

3) 与客户之间的合同产生的收入按商品或服务转让时间分解

项 目	2024 年 1-5 月	2023 年度	2022 年度
在某一时点确认收入	155,815,882.84	425,051,147.58	358,789,576.95
小 计	155,815,882.84	425,051,147.58	358,789,576.95

2. 税金及附加

项 目	2024 年 1-5 月	2023 年度	2022 年度
城市维护建设税	238,526.62	665,576.10	715,384.46
教育费附加	143,283.90	399,089.16	428,801.29
地方教育附加	95,522.57	266,059.42	285,867.48
印花税	69,999.31	277,102.51	214,558.44
房产税	76,251.65	201,156.15	124,052.68
土地使用税	25,981.25	62,355.00	31,177.50
车船税	360.00	1,140.80	360.00
环境保护税	77.65	493.99	446.83
消费税		23,142.00	23,190.72
合 计	650,002.95	1,896,115.13	1,823,839.40

3. 销售费用

项 目	2024 年 1-5 月	2023 年度	2022 年度
职工薪酬	6,303,569.97	11,908,887.30	11,503,751.53
宣传展览费	1,383,468.36	2,027,709.22	2,003,247.33
咨询服务费	1,112,791.64	3,274,741.18	1,545,661.34
差旅费	1,052,511.11	3,001,952.37	1,711,355.87
业务招待费	718,228.99	1,628,076.27	1,093,820.41
折旧	64,261.14	150,417.44	95,655.60
租赁费	61,313.58	106,900.70	77,678.93
办公费	32,819.52	144,220.48	196,663.28
其他	93,737.96	176,151.56	113,404.92
合 计	10,822,702.27	22,419,056.52	18,341,239.21

4. 管理费用

项 目	2024 年 1-5 月	2023 年度	2022 年度
职工薪酬	4,579,501.28	9,924,823.89	8,095,307.57

项 目	2024 年 1-5 月	2023 年度	2022 年度
折旧摊销费	463,553.74	1,077,314.28	1,005,987.03
办公费	370,828.05	855,097.31	873,005.98
垃圾处理费	286,768.16	869,344.53	441,905.89
安保费	229,414.77	505,795.65	380,342.88
业务招待费	182,824.00	218,735.00	279,258.81
咨询服务费	649,132.93	3,027,899.70	3,130,322.40
差旅费	153,568.77	84,139.26	36,338.01
水电费	109,495.48	230,686.67	141,022.67
车辆费用	102,230.97	224,136.67	221,690.75
其他	278,006.12	352,638.59	155,958.75
合 计	7,405,324.27	17,370,611.55	14,761,140.74

5. 研发费用

项 目	2024 年 1-5 月	2023 年度	2022 年度
职工薪酬	3,683,474.72	9,289,068.69	7,123,722.26
直接投入	1,282,613.96	6,241,070.76	5,240,594.86
折旧摊销	374,244.11	1,087,971.42	1,021,992.20
其他	198,026.00	818,109.77	683,275.94
合 计	5,538,358.79	17,436,220.64	14,069,585.26

6. 财务费用

项 目	2024 年 1-5 月	2023 年度	2022 年度
利息支出	226,997.60	672,607.23	1,700,454.28
利息收入	-1,712,398.40	-2,015,476.70	-417,567.05
汇兑损益	100,889.91	-1,782,515.89	-4,759,287.15
手续费支出	52,315.24	72,566.62	95,304.51
合 计	-1,332,195.65	-3,052,818.74	-3,381,095.41

7. 其他收益

项 目	2024 年 1-5 月	2023 年度	2022 年度
与收益相关的政府补助	484,400.00	1,895,400.00	2,155,400.00
增值税加计抵减	502,027.84	1,449,477.94	
代扣个人所得税手续费返还	28,693.36	26,759.83	201,207.58
合 计	1,015,121.20	3,371,637.77	2,356,607.58

8. 投资收益

项 目	2024 年 1-5 月	2023 年度	2022 年度
交易性金融资产在持有期间的投资收益	13,308.22	21,714.15	811,383.49
处置金融工具取得的投资收益			78,428.90
其中：处置衍生金融工具产生的投资收益（外汇远期合约）			78,428.90
现金折扣	-16,600.00	-50,558.11	-40,586.16
应收款项融资贴现损失		-14,417.98	
合 计	-3,291.78	-43,261.94	849,226.23

9. 信用减值损失

项 目	2024 年 1-5 月	2023 年度	2022 年度
坏账损失	748,567.11	-1,348,419.47	-1,350,430.64
合 计	748,567.11	-1,348,419.47	-1,350,430.64

10. 资产减值损失

项 目	2024 年 1-5 月	2023 年度	2022 年度
存货跌价损失	-1,340,896.89	-954,696.19	-1,340,950.44
合 计	-1,340,896.89	-954,696.19	-1,340,950.44

11. 资产处置收益

项 目	2024 年 1-5 月	2023 年度	2022 年度
固定资产处置收益		-2,303.42	-1,204.65
合 计		-2,303.42	-1,204.65

12. 营业外收入

项 目	2024 年 1-5 月	2023 年度	2022 年度
无需支付的款项		809,022.12	
其他	2,405.98	418.52	248.21
合 计	2,405.98	809,440.64	248.21

13. 营业外支出

项 目	2024 年 1-5 月	2023 年度	2022 年度
非流动资产毁损报废损失		2,778,781.19	1,078.08
对外捐赠		90,000.00	100,000.00
其他	46,525.25	11,272.00	238.37
合 计	46,525.25	2,880,053.19	101,316.45

14. 所得税费用

(1) 明细情况

项 目	2024 年 1-5 月	2023 年度	2022 年度
当期所得税费用	2,105,288.64	7,320,965.48	4,666,453.45
递延所得税费用	-85,577.48	9,579.62	-135,740.61
合 计	2,019,711.16	7,330,545.10	4,530,712.84

(2) 会计利润与所得税费用调整过程

项 目	2024 年 1-5 月	2023 年度	2022 年度
利润总额	22,348,914.30	67,690,318.95	45,062,593.91
按母公司适用税率计算的所得税费用	3,374,696.84	10,163,080.81	6,806,162.94
子公司适用不同税率的影响	-338,572.50	-118,795.87	-237,433.87
调整以前期间所得税的影响	-20,210.13	-15,817.67	
不可抵扣的成本、费用和损失的影响	34,066.79	346,035.21	248,157.58
使用前期未确认递延所得税资产的可抵扣亏损的影响	-7,786.26	-300,438.77	-109,282.72
本期未确认递延所得税资产的可抵扣暂时性差异或可抵扣亏损的影响	-6,586.96	41,387.66	108,315.39

项 目	2024 年 1-5 月	2023 年度	2022 年度
加计扣除费用影响	-1,015,896.62	-2,784,906.27	-2,285,206.48
所得税费用	2,019,711.16	7,330,545.10	4,530,712.84

(三) 合并现金流量表项目注释

1. 收到或支付的重要的投资活动有关的现金

购建固定资产、无形资产和其他长期资产支付的现金

项 目	2024 年 1-5 月	2023 年度	2022 年度
支付工程设备款	19,441,832.47	54,517,278.57	20,626,410.43
小 计	19,441,832.47	54,517,278.57	20,626,410.43

2. 收到或支付的其他与经营活动、投资活动及筹资活动有关的现金

(1) 收到其他与经营活动有关的现金

项 目	2024 年 1-5 月	2023 年度	2022 年度
受限资金收回	506.22	2,001,505.06	503.59
押金保证金	26,050.44	263,000.00	478,245.98
员工借款收回	120,000.00	370,000.00	169,500.00
利息收入	1,712,398.40	2,015,476.70	417,567.05
应付暂收款	700,000.00		
收到政府补助	435,000.00	1,895,400.00	2,155,400.00
员工置业借款退回			281,600.00
其他	60,485.98	39,339.82	226,702.47
合 计	3,054,441.04	6,584,721.58	3,729,519.09

(2) 支付其他与经营活动有关的现金

项 目	2024 年 1-5 月	2023 年度	2022 年度
受限资金支付	506.48	506.22	2,001,505.06
押金保证金	269,980.00	111,449.02	1,898,880.48
付现费用	7,049,422.89	19,254,505.00	11,200,121.54
捐赠支出		90,000.00	100,000.00

项 目	2024 年 1-5 月	2023 年度	2022 年度
员工置业借款	400,000.00	1,104,000.00	1,092,000.00
支付员工借款	100,000.00	300,000.00	180,000.00
其他	118,301.08	294,974.43	555,960.86
合 计	7,938,210.45	21,155,434.67	17,028,467.94

(3) 收到其他与投资活动有关的现金

项 目	2024 年 1-5 月	2023 年度	2022 年度
收回理财产品	10,000,000.00	12,500,000.00	448,850,000.00
合 计	10,000,000.00	12,500,000.00	448,850,000.00

(4) 支付其他与投资活动有关的现金

项 目	2024 年 1-5 月	2023 年度	2022 年度
购买理财产品	10,000,000.00	12,500,000.00	448,850,000.00
合 计	10,000,000.00	12,500,000.00	448,850,000.00

(5) 支付其他与筹资活动有关的现金

项 目	2024 年 1-5 月	2023 年度	2022 年度
租赁付款额	516,471.54	1,393,145.86	1,316,632.08
归还拆借款及利息		11,056,376.89	
合 计	516,471.54	12,449,522.75	1,316,632.08

3. 现金流量表补充资料

补充资料	2024 年 1-5 月	2023 年度	2022 年度
(1) 将净利润调节为经营活动现金流量：			
净利润	20,329,203.14	60,359,773.85	40,531,881.07
加：资产减值准备	592,329.78	2,303,115.66	2,691,381.08
固定资产折旧、油气资产折耗、生产性生物资产折旧	2,088,858.07	5,103,147.22	4,945,798.17
使用权资产折旧	500,682.76	1,201,638.61	940,396.13
无形资产摊销	164,368.28	341,724.48	341,724.53
长期待摊费用摊销	214,881.10	467,908.08	206,443.99
处置固定资产、无形资产和其他长期资产的损失（收益以“－”号填列）		2,303.42	1,204.65

补充资料	2024 年 1-5 月	2023 年度	2022 年度
固定资产报废损失（收益以“－”号填列）		2,778,781.19	1,078.08
公允价值变动损失（收益以“－”号填列）			
财务费用（收益以“－”号填列）	327,887.51	-1,109,908.66	-3,058,832.87
投资损失（收益以“－”号填列）	-13,308.22	-21,714.15	-889,812.39
递延所得税资产减少（增加以“－”号填列）	-85,577.48	9,579.62	-135,740.61
递延所得税负债增加（减少以“－”号填列）			
存货的减少（增加以“－”号填列）	-2,798,300.38	2,621,364.79	-9,201,876.58
经营性应收项目的减少（增加以“－”号填列）	16,035,701.36	-11,567,439.46	-24,375,330.98
经营性应付项目的增加（减少以“－”号填列）	-24,957,091.27	-14,771,059.83	25,953,482.65
其他			
经营活动产生的现金流量净额	12,399,634.65	47,719,214.82	37,951,796.92
(2) 现金及现金等价物净变动情况：			
现金的期末余额	132,970,496.60	117,831,280.43	92,763,188.12
减：现金的期初余额	117,831,280.43	92,763,188.12	53,755,584.02
加：现金等价物的期末余额			
减：现金等价物的期初余额			
现金及现金等价物净增加额	15,139,216.17	25,068,092.31	39,007,604.10

4. 现金和现金等价物的构成

(1) 明细情况

项 目	2024. 5. 31	2023. 12. 31	2022. 12. 31
1) 现金	132,970,496.60	117,831,280.43	92,763,188.12
其中：库存现金			16,085.61
可随时用于支付的银行存款	132,012,862.26	116,817,307.03	91,897,349.59
可随时用于支付的其他货币资金	957,634.34	1,013,973.40	849,752.92
可用于支付的存放中央银行款项			

项 目	2024. 5. 31	2023. 12. 31	2022. 12. 31
存放同业款项			
拆放同业款项			
2) 现金等价物			
其中：三个月内到期的债券投资			
3) 期末现金及现金等价物余额	132,970,496.60	117,831,280.43	92,763,188.12
其中：母公司或集团内子公司使用受限制的现金及现金等价物			

(2) 不属于现金和现金等价物的货币资金

1) 2024 年 5 月 31 日

项 目	金 额	不属于现金和现金等价物的理由
ETC 保证金	506.48	存在无法随时支取情形
小 计	506.48	

2) 2023 年 12 月 31 日

项 目	金 额	不属于现金和现金等价物的理由
ETC 保证金	506.22	存在无法随时支取情形
小 计	506.22	

3) 2022 年 12 月 31 日

项 目	金 额	不属于现金和现金等价物的理由
票据保证金	2,001,000.00	存在无法随时支取情形
ETC 保证金	505.06	
小 计	2,001,505.06	

5. 筹资活动相关负债变动情况

(1) 2024 年 1-5 月

项 目	期初数	本期增加		本期减少		期末数
		现金变动	非现金变动	现金变动	非现金变动	
短期借款	15,012,833.33	19,000,000.00	196,233.34	15,105,231.91		19,103,834.76
长期借款（含一年内到期的长期借款）	30,086,636.50	19,109,889.00	411,029.69	219,189.87		49,388,365.32
租赁负债（含一年内到期的租赁负债）	1,312,899.07				-30,764.26	1,343,663.33

项 目	期初数	本期增加		本期减少		期末数
		现金变动	非现金变动	现金变动	非现金变动	
小 计	46,412,368.90	38,109,889.00	607,263.03	15,324,421.78	-30,764.26	69,835,863.41

(2) 2023 年度

项 目	期初数	本期增加		本期减少		期末数
		现金变动	非现金变动	现金变动	非现金变动	
短期借款		15,000,000.00	472,101.95	459,268.62		15,012,833.33
长期借款（含一年内到期的长期借款）		30,060,000.00	118,222.53	91,586.03		30,086,636.50
租赁负债（含一年内到期的租赁负债）	2,570,789.65			1,393,145.86	-135,255.28	1,312,899.07
其他应付款-拆借款	11,397,039.53		65,250.00	11,056,376.89	405,912.64	
小 计	13,967,829.18	45,060,000.00	655,574.48	13,000,377.40	270,657.36	46,412,368.90

(3) 2022 年度

项 目	期初数	本期增加		本期减少		期末数
		现金变动	非现金变动	现金变动	非现金变动	
短期借款	50,257,760.83	10,000,000.00	1,326,909.02	61,584,669.85		
租赁负债（含一年内到期的租赁负债）	1,850,797.95		1,927,703.49	1,316,632.08	-108,920.29	2,570,789.65
其他应付款-拆借款	11,132,414.56		264,624.97			11,397,039.53
小 计	63,240,973.34	10,000,000.00	3,519,237.48	62,901,301.93	-108,920.29	13,967,829.18

6. 不涉及现金收支的重大活动

不涉及现金收支的商业汇票背书转让金额

项 目	2024 年 1-5 月	2023 年度	2022 年度
背书转让的商业汇票金额	68,121,518.03	164,688,771.96	111,136,893.24
其中：支付货款	68,121,518.03	164,688,771.96	111,136,893.24

(四) 其他

1. 外币货币性项目

(1) 2024 年 5 月 31 日

项 目	外币余额	折算汇率	折算成人民币余额
货币资金			109,757,645.37

项 目	外币余额	折算汇率	折算成人民币余额
其中：美元	14,345,305.23	7.1088	101,977,905.82
欧元	808,615.35	7.7322	6,252,375.61
英镑	168,113.76	9.0853	1,527,363.94
应收账款			10,902,232.68
其中：美元	912,379.43	7.1088	6,485,922.89
欧元	303,510.21	7.7322	2,346,801.65
英镑	227,786.44	9.0853	2,069,508.14
应付账款			128,396.28
其中：美元	4,855.08	7.1088	34,513.79
英镑	10,333.45	9.0853	93,882.49

(2) 2023 年 12 月 31 日

项 目	外币余额	折算汇率	折算成人民币余额
货币资金			90,646,287.17
其中：美元	9,967,551.09	7.0827	70,597,174.11
欧元	2,352,846.67	7.8592	18,491,492.55
英镑	172,282.19	9.0411	1,557,620.51
应收账款			7,442,864.96
其中：美元	514,280.53	7.0827	3,642,494.71
欧元	362,771.09	7.8592	2,851,090.55
英镑	104,996.04	9.0411	949,279.70
应付账款			420,721.26
其中：英镑	46,534.30	9.0411	420,721.26

(3) 2022 年 12 月 31 日

项 目	外币余额	折算汇率	折算成人民币余额
货币资金			68,509,688.91
其中：美元	8,253,784.26	6.9646	57,484,305.86
欧元	815,136.03	7.4229	6,050,673.24
英镑	592,643.62	8.3941	4,974,709.81
应收账款			6,824,758.55

项 目	外币余额	折算汇率	折算成人民币余额
其中：美元	240,140.86	6.9646	1,672,485.03
欧元	584,094.66	7.4229	4,335,676.25
英镑	97,282.29	8.3941	816,597.27
应付账款			158,718.49
其中：美元	34.30	6.9646	238.89
英镑	18,879.88	8.3941	158,479.60

2. 租赁

公司作为承租人

(1) 使用权资产相关信息详见本财务报表附注五(一)12之说明。

(2) 公司对短期租赁和低价值资产租赁的会计政策详见本财务报表附注三(二十六)之说明。

计入当期损益的短期租赁费用和低价值资产租赁费用金额如下：

项 目	2024 年 1-5 月	2023 年度	2022 年度
短期租赁费用	88,913.58	128,093.57	77,678.93
合 计	88,913.58	128,093.57	77,678.93

(3) 与租赁相关的当期损益及现金流

项 目	2024 年 1-5 月	2023 年度	2022 年度
租赁负债的利息费用	30,764.26	135,255.28	108,920.29
与租赁相关的总现金流出	605,385.12	1,521,239.43	1,394,311.01

(4) 租赁负债的到期期限分析和相应流动性风险管理详见本财务报表附注九(二)之说明。

六、研发支出

项 目	2024 年 1-5 月	2023 年度	2022 年度
职工薪酬	3,683,474.72	9,289,068.69	7,123,722.26
直接投入	1,282,613.96	6,241,070.76	5,240,594.86
折旧摊销	374,244.11	1,087,971.42	1,021,992.20

其他	198,026.00	818,109.77	683,275.94
合 计	5,538,358.79	17,436,220.64	14,069,585.26
其中：费用化研发支出	5,538,358.79	17,436,220.64	14,069,585.26
资本化研发支出			

七、在其他主体中的权益

（一）企业集团的构成

1. 公司将上海新珂公司等 5 家子公司纳入合并财务报表范围。
2. 子公司基本情况

子公司名称	注册资本	主要经营地及注册地	业务性质	持股比例（%）		取得方式
				直接	间接	
上海新珂公司	1,200 万元人民币	上海市松江区	制造业	100.00		同一控制下企业合并
上海荷亚公司	100 万元人民币	上海市松江区	批发和零售业	100.00		非同一控制下企业合并
上海中才公司	3,000 万元人民币	上海市松江区	专业技术服务业	100.00		同一控制下企业合并

（二）同一控制下企业合并

报告期发生的同一控制下企业合并

被合并方名称	企业合并中取得的权益比例	构成同一控制下企业合并的依据	合并日	合并日的确定依据
2023 年度				
之江有机硅公司	100%	在合并前后同受实际控制人控制且该项控制为非暂时的	2023 年 4 月 10 日	被合并方已于 2023 年 4 月 10 日完成业务合并

（续上表）

被合并方名称	合并当期期初至合并日被合并方的收入	合并当期期初至合并日被合并方的净利润	比较期间被合并方的收入	比较期间被合并方的净利润
2023 年度				
之江有机硅公司	4,533,246.20	490,432.41	13,204,951.57	850,343.45

（三）其他原因的合并范围变动

合并范围减少

公司名称	股权处置方式	股权处置时点	处置日净资产	处置当期期初至 处置日净利润
斯仲橡胶公司	注销	2023 年 12 月 18 日	0.00	2,040.23
之江有机硅公司	注销	2023 年 8 月 3 日	0.00	490,432.41

八、政府补助

(一) 新增的政府补助情况

项 目	新增补助金额		
	2024 年 1-5 月	2023 年度	2022 年度
与收益相关的政府补助	484,400.00	1,895,400.00	2,155,400.00
其中：计入其他收益	484,400.00	1,895,400.00	2,155,400.00
合 计	484,400.00	1,895,400.00	2,155,400.00

(二) 计入当期损益的政府补助金额

项 目	2024 年 1-5 月	2023 年度	2022 年度
计入其他收益的政府补助金额	484,400.00	1,895,400.00	2,155,400.00
合 计	484,400.00	1,895,400.00	2,155,400.00

九、与金融工具相关的风险

本公司从事风险管理的目标是在风险和收益之间取得平衡，将风险对本公司经营业绩的负面影响降至最低水平，使股东和其他权益投资者的利益最大化。基于该风险管理目标，本公司风险管理的基本策略是确认和分析本公司面临的各种风险，建立适当的风险承受底线和进行风险管理，并及时可靠地对各种风险进行监督，将风险控制在限定的范围内。

本公司在日常活动中面临各种与金融工具相关的风险，主要包括信用风险、流动性风险及市场风险。管理层已审议并批准管理这些风险的政策，概括如下。

(一) 信用风险

信用风险，是指金融工具的一方不能履行义务，造成另一方发生财务损失的风险。

1. 信用风险管理实务

(1) 信用风险的评价方法

公司在每个资产负债表日评估相关金融工具的信用风险自初始确认后是否已显著增加。在确定信用风险自初始确认后是否显著增加时，公司考虑在无须付出不必要的额外成本或努力即可获得合理且有依据的信息，包括基于历史数据的定性和定量分析、外部信用风险评级

以及前瞻性信息。公司以单项金融工具或者具有相似信用风险特征的金融工具组合为基础，通过比较金融工具在资产负债表日发生违约的风险与在初始确认日发生违约的风险，以确定金融工具预计存续期内发生违约风险的变化情况。

当触发以下一个或多个定量、定性标准时，公司认为金融工具的信用风险已发生显著增加：

- 1) 定量标准主要为资产负债表日剩余存续期违约概率较初始确认时上升超过一定比例；
- 2) 定性标准主要为债务人经营或财务情况出现重大不利变化、现存的或预期的技术、市场、经济或法律环境变化并将对债务人对公司的还款能力产生重大不利影响等。

(2) 违约和已发生信用减值资产的定义

当金融工具符合以下一项或多项条件时，公司将该金融资产界定为已发生违约，其标准与已发生信用减值的定义一致：

- 1) 债务人发生重大财务困难；
- 2) 债务人违反合同中对债务人的约束条款；
- 3) 债务人很可能破产或进行其他财务重组；
- 4) 债权人出于与债务人财务困难有关的经济或合同考虑，给予债务人在任何其他情况下都不会做出的让步。

2. 预期信用损失的计量

预期信用损失计量的关键参数包括违约概率、违约损失率和违约风险敞口。公司考虑历史统计数据（如交易对手评级、担保方式及抵质押物类别、还款方式等）的定量分析及前瞻性信息，建立违约概率、违约损失率及违约风险敞口模型。

3. 金融工具损失准备期初余额与期末余额调节表详见本财务报表附注五(一)2、五(一)3、五(一)4、五(一)6之说明。

4. 信用风险敞口及信用风险集中度

本公司的信用风险主要来自货币资金和应收款项。为控制上述相关风险，本公司分别采取了以下措施。

(1) 货币资金

本公司将银行存款和其他货币资金存放于信用评级较高的金融机构，故其信用风险较低。

(2) 应收款项

本公司定期对采用信用方式交易的客户进行信用评估。根据信用评估结果，本公司选择与经认可的且信用良好的客户进行交易，并对其应收款项余额进行监控，以确保本公司不会

面临重大坏账风险。

由于本公司的应收账款风险点分布于多个合作方和多个客户，截至 2024 年 5 月 31 日，本公司应收账款的 22.18%（2023 年 12 月 31 日：23.72%；2022 年 12 月 31 日：24.82%）源于余额前五名客户，本公司不存在重大的信用集中风险。

本公司所承受的最大信用风险敞口为资产负债表中每项金融资产的账面价值。

（二）流动性风险

流动性风险，是指本公司在履行以交付现金或其他金融资产的方式结算的义务时发生资金短缺的风险。流动性风险可能源于无法尽快以公允价值售出金融资产；或者源于对方无法偿还其合同债务；或者源于提前到期的债务；或者源于无法产生预期的现金流量。

为控制该项风险，本公司综合运用票据结算、银行借款等多种融资手段，并采取长、短期融资方式适当结合，优化融资结构的方法，保持融资持续性与灵活性之间的平衡。本公司已从多家商业银行取得银行授信额度以满足营运资金需求和资本开支。

金融负债按剩余到期日分类

项 目	2024. 5. 31				
	账面价值	未折现合同金额	1 年以内	1-3 年	3 年以上
银行借款	68,492,200.08	73,006,417.69	20,815,498.05	21,931,687.49	30,259,232.15
应付票据					
应付账款	46,990,622.85	46,990,622.85	46,990,622.85		
其他应付款	3,071,687.58	3,071,687.58	3,071,687.58		
其他流动负债	6,755,431.06	6,755,431.06	6,755,431.06		
租赁负债	1,343,663.33	1,644,455.40	217,821.84	454,158.38	972,475.18
小 计	126,653,604.90	131,468,614.58	77,851,061.38	22,385,845.87	31,231,707.33

（续上表）

项 目	2023. 12. 31				
	账面价值	未折现合同金额	1 年以内	1-3 年	3 年以上
银行借款	45,099,469.83	48,186,553.86	15,890,935.67	13,554,190.55	18,741,427.64
应付票据					
应付账款	51,256,724.35	51,256,724.35	51,256,724.35		
其他应付款	2,451,772.26	2,451,772.26	2,451,772.26		
其他流动负债	8,362,579.30	8,362,579.30	8,362,579.30		

项 目	2023. 12. 31				
	账面价值	未折现合同金额	1 年以内	1-3 年	3 年以上
租赁负债	1, 312, 899. 07	1, 644, 455. 40	217, 821. 84	448, 712. 88	977, 920. 68
小 计	108, 483, 444. 81	111, 902, 085. 17	78, 179, 833. 42	14, 002, 903. 43	19, 719, 348. 32

（续上表）

项 目	2022. 12. 31				
	账面价值	未折现合同金额	1 年以内	1-3 年	3 年以上
银行借款					
应付票据	6, 670, 000. 00	6, 670, 000. 00	6, 670, 000. 00		
应付账款	56, 594, 985. 59	56, 594, 985. 59	56, 594, 985. 59		
其他应付款	16, 685, 462. 95	16, 685, 462. 95	16, 685, 462. 95		
其他流动负债	7, 029, 889. 23	7, 029, 889. 23	7, 029, 889. 23		
租赁负债	2, 570, 789. 65	3, 037, 601. 26	962, 752. 94	866, 036. 63	1, 208, 811. 69
小 计	89, 551, 127. 42	90, 017, 939. 03	87, 943, 090. 71	866, 036. 63	1, 208, 811. 69

（三）市场风险

市场风险，是指金融工具的公允价值或未来现金流量因市场价格变动而发生波动的风险。

市场风险主要包括利率风险和外汇风险。

1. 利率风险

利率风险，是指金融工具的公允价值或未来现金流量因市场利率变动而发生波动的风险。

固定利率的带息金融工具使本公司面临公允价值利率风险，浮动利率的带息金融工具使本公司面临现金流量利率风险。本公司根据市场环境来决定固定利率与浮动利率金融工具的比例，并通过定期审阅与监控维持适当的金融工具组合。

2. 外汇风险

外汇风险，是指金融工具的公允价值或未来现金流量因外汇汇率变动而发生波动的风险。

本公司面临的汇率变动的风险主要与本公司外币货币性资产和负债有关。对于外币资产和负债，如果出现短期的失衡情况，本公司会在必要时按市场汇率买卖外币，以确保将净风险敞口维持在可接受的水平。

本公司外币货币性资产和负债情况详见本财务报表附注五(四)1之说明。

（四）金融资产转移

1. 2024 年 1-5 月

（1）金融资产转移基本情况

转移方式	已转移金融资产性质	已转移金融资产金额	终止确认情况	终止确认情况的判断依据
背书	应收款项融资/应收票据	68,121,518.03	终止确认	公司已转移金融资产所有权上几乎所有风险和报酬
背书	应收票据	6,755,431.06	未终止确认	公司保留了金融资产所有权上几乎所有风险和报酬
小 计		74,876,949.09		

(2) 因转移而终止确认的金融资产情况

项 目	金融资产转移方式	终止确认的金融资产金额	与终止确认相关的利得或损失
应收款项融资/应收票据	背书	68,121,518.03	
小 计		68,121,518.03	

2. 2023 年度

(1) 金融资产转移基本情况

转移方式	已转移金融资产性质	已转移金融资产金额	终止确认情况	终止确认情况的判断依据
背书	应收款项融资/应收票据	164,688,771.96	终止确认	公司已转移金融资产所有权上几乎所有风险和报酬
贴现	应收款项融资	2,398,437.50	终止确认	公司已转移金融资产所有权上几乎所有风险和报酬
背书	应收票据	8,362,579.30	未终止确认	公司保留了金融资产所有权上几乎所有风险和报酬
小 计		173,051,351.26		

(2) 因转移而终止确认的金融资产情况

项 目	金融资产转移方式	终止确认的金融资产金额	与终止确认相关的利得或损失
应收款项融资/应收票据	背书	164,688,771.96	
应收款项融资	贴现	2,398,437.50	-14,417.98
小 计		167,087,209.46	

3. 2022 年度

(1) 金融资产转移基本情况

转移方式	已转移金融资产性质	已转移金融资产金额	终止确认情况	终止确认情况的判断依据
背书	应收款项融资/应收票据	111,136,893.24	终止确认	公司已转移金融资产所有权上几乎所有风险和报酬
背书	应收票据	7,029,889.23	未终止确认	公司保留了金融资产所有权上几乎所有风险和报酬
小 计		118,166,782.47		

(2) 因转移而终止确认的金融资产情况

项 目	金融资产转移方式	终止确认的金融资产金额	与终止确认相关的利得或损失
应收款项融资/应收票据	背书	111,136,893.24	
小 计		111,136,893.24	

十、公允价值的披露

(一) 以公允价值计量的资产和负债的公允价值明细情况

1. 2024 年 5 月 31 日

项 目	公允价值			
	第一层次公允价值计量	第二层次公允价值计量	第三层次公允价值计量	合 计
持续的公允价值计量				
1. 应收款项融资			11,376,418.42	11,376,418.42
2. 其他权益工具投资			1,600,000.00	1,600,000.00
持续以公允价值计量的资产总额			12,976,418.42	12,976,418.42

2. 2023 年 12 月 31 日

项 目	公允价值			
	第一层次公允价值计量	第二层次公允价值计量	第三层次公允价值计量	合 计
持续的公允价值计量				
1. 应收款项融资			9,512,913.37	9,512,913.37
2. 其他权益工具投资			1,600,000.00	1,600,000.00
持续以公允价值计量的资产总额			11,112,913.37	11,112,913.37

3. 2022 年 12 月 31 日

项 目	公允价值			
	第一层次公允价值计量	第二层次公允价值计量	第三层次公允价值计量	合 计
持续的公允价值计量				
1. 应收款项融资			8,917,683.73	8,917,683.73
2. 其他权益工具投资			1,600,000.00	1,600,000.00
持续以公允价值计量的资产总额			10,517,683.73	10,517,683.73

(二) 持续和非持续第三层次公允价值计量项目，采用的估值技术和重要参数的定性及定量信息

本公司第三层次公允价值计量项目系应收款项融资和其他权益工具投资，应收款项融资剩余期限较短，公允价值与账面价值差异较小，故采用其账面价值作为公允价值；资产负债表日，其他权益工具投资核算的被投资单位经营情况以及面临的市场、经济环境、财务状况未发生重大变化，故公司按投资成本作为公允价值的合理估计进行计量。

十一、关联方及关联交易

(一) 关联方情况

1. 本公司的母公司情况

(1) 本公司无直接控股母公司。

(2) 吴海涛直接持有公司 44.38% 股权，并通过上海齐仨企业管理合伙企业（有限合伙）间接控制公司 3.80% 股权，合计控制公司 48.18% 股权，为公司控股股东。公司实际控制人为吴海涛、宋玉珍夫妇。

2. 本公司的子公司情况详见本财务报表附注七之说明。

3. 本公司的其他关联方情况

其他关联方名称	其他关联方与本公司关系
上海择奇信息技术有限公司	实际控制人控制的公司
武汉盛信强橡塑有限公司	子公司上海新珂持股 16%、实际控制人担任监事的公司
天津恒达新材料科技有限公司	董事陈雪松妹妹李双持股 50% 并担任执行董事兼经理的企业
上海渡景鸿自动化科技有限公司	实际控制人持股 40% 并担任监事的企业
北京国枫(上海)律师事务所	公司原独立董事朱锐任合伙人的企业

(二) 关联交易情况

1. 购销商品、提供和接受劳务的关联交易

(1) 采购商品和接受劳务的关联交易

关联方	关联交易内容	2024 年 1-5 月	2023 年度	2022 年度
天津恒达新材料科技有限公司	货款	17,911.50	5,840.71	17,522.12
上海择奇信息技术有限公司	劳务费		244,540.62	317,538.65
上海择奇信息技术有限公司	固定资产		53,097.35	
北京国枫(上海)律师事务所	法律服务费		377,358.49	
上海渡景鸿自动化科技有限公司	固定资产	173,451.33		
上海渡景鸿自动化科技有限公司	修理费		11,813.27	

(2) 出售商品和提供劳务的关联交易

关联方	关联交易内容	2024 年 1-5 月	2023 年度	2022 年度
武汉盛信强橡塑有限公司	货款			12,942.48
天津恒达新材料科技有限公司	货款			144,100.00

2. 关联方资金拆借

(1) 资金拆出

1) 2024 年 1-5 月

拆出方名称	拆入方名称	期初余额	本期借入	本期归还	期末余额	本期应计利息
上海新珂公司	武汉盛信强橡塑有限公司	800,000.00			800,000.00	

2) 2023 年

拆出方名称	拆入方名称	期初余额	本期借入	本期归还	期末余额	本期应计利息
上海新珂公司	武汉盛信强橡塑有限公司	800,000.00			800,000.00	

3) 2022 年

拆出方名称	拆入方名称	期初余额	本期借入	本期归还	期末余额	本期应计利息
上海新珂公司	武汉盛信强橡塑有限公司	800,000.00			800,000.00	

(2) 资金拆入

1) 2023 年

拆出方名称	拆入方名称	期初余额	本期借入	本期归还	期末余额	本期应计利息
宋玉珍	公司	6,577,039.53		6,642,289.53		65,250.00
上海择奇信息技术有限公司	之江有机硅公司	820,000.00		820,000.00		
吴海涛	之江有机硅公司	4,000,000.00		4,000,000.00[注]		

[注]其中 405,912.64 元系之江有机硅公司注销,转入营业外收入

2) 2022 年

拆出方名称	拆入方名称	期初余额	本期借入	本期归还	期末余额	本期应计利息
宋玉珍	公司	6,312,414.56			6,577,039.53	264,624.97
上海择奇信息技术有限公司	之江有机硅公司	820,000.00			820,000.00	
吴海涛	之江有机硅公司	4,000,000.00			4,000,000.00	

3. 公司承租情况

出租方名称	租赁资产种类	2024 年 1-5 月			
		简化处理的短期租赁和低价值资产租赁的租金费用以及未纳入租赁负债计量的可变租赁付款额	确认使用权资产的租赁		
			支付的租金(不包括未纳入租赁负债计量的可变租赁付款额)	增加的租赁负债本金金额	确认的利息支出
上海择奇信息技术有限公司	汽车				

(续上表)

出租方名称	租赁资产种类	2023 年度			
		简化处理的短期租赁和低价值资产租赁的租金费用以及未纳入租赁负债计量的可变租赁付款额	确认使用权资产的租赁		
			支付的租金(不包括未纳入租赁负债计量的可变租赁付款额)	增加的租赁负债本金金额	确认的利息支出
上海择奇信息技术有限公司	汽车租赁费	25,000.00			

(续上表)

出租方名称	租赁资产种类	2022 年度			
		简化处理的短期租赁和低价值资产租赁的租金费用以及未纳入租赁负债计量的可变租赁付款额	确认使用权资产的租赁		
			支付的租金（不包括未纳入租赁负债计量的可变租赁付款额）	增加的租赁负债本金金额	确认的利息支出
上海择奇信息技术有限公司	汽车租赁费	25,000.00			

4. 关键管理人员报酬

项 目	2024 年 1-5 月	2023 年度	2022 年度
关键管理人员报酬	2,138,979.48	4,603,828.83	4,391,505.12

5. 其他关联交易

关联方	关联交易内容	2024 年 1-5 月	2023 年度	2022 年度
上海择奇信息技术有限公司	为公司垫付成本费用		129,355.66	982,320.09

(三) 关联方应收应付款项

1. 应收关联方款项

项目名称	关联方	2024. 5. 31		2023. 12. 31		2022. 12. 31	
		账面余额	坏账准备	账面余额	坏账准备	账面余额	坏账准备
应收账款	武汉盛信强橡塑有限公司					13,500.00	675.00
小 计						13,500.00	675.00
其他非流动资产	上海渡景鸿自动化科技有限公司			176,400.00			
小 计				176,400.00			
其他应收款	武汉盛信强橡塑有限公司	800,000.00	800,000.00	800,000.00	640,000.00	800,000.00	400,000.00
小 计		800,000.00	800,000.00	800,000.00	640,000.00	800,000.00	400,000.00
合 计		800,000.00	800,000.00	976,400.00	640,000.00	813,500.00	400,675.00

2. 应付关联方款项

项目名称	关联方	2024. 5. 31	2023. 12. 31	2022. 12. 31
其他应付款	上海择奇信息技术有限公司	1,487,619.15	1,487,619.15	3,253,616.57
	吴海涛			4,000,000.00
	宋玉珍			6,577,039.53
小 计		1,487,619.15	1,487,619.15	13,830,656.10

十二、资产负债表日后事项

经第二届董事会第九次会议审议批准，并经 2024 年第一次临时股东大会审议通过，公司拟申请在全国中小企业股份转让系统挂牌并公开转让。

十三、其他重要事项

分部信息

本公司主要业务为生产和销售丁基胶、硅酮胶、其他胶类产品、水性涂料、家装密封产品等产品。公司将此业务视作为一个整体实施管理、评估经营成果。因此，本公司无需披露分部信息。本公司收入分解信息详见本财务报表附注五(二)1 之说明。

十四、母公司财务报表主要项目注释

(一) 母公司资产负债表项目注释

1. 应收账款

(1) 账龄情况

账 龄	账面余额		
	2024. 5. 31	2023. 12. 31	2022. 12. 31
1 年以内	110,220,214.03	114,418,248.56	115,933,614.84
1-2 年	1,114,319.14	1,203,127.24	537,357.55
2-3 年	86,971.08	68,232.23	149,470.45
3-4 年	67,104.49	49,285.00	112,892.57
4-5 年	41,239.34	112,892.57	77,134.17
5 年以上	305,917.33	216,463.37	152,490.80
合 计	111,835,765.41	116,068,248.97	116,962,960.38

(2) 坏账准备计提情况

1) 类别明细情况

种 类	2024. 5. 31				
	账面余额		坏账准备		账面价值
	金额	比例 (%)	金额	计提比 例 (%)	
按组合计提坏账准备	111,835,765.41	100.00	5,147,098.72	4.60	106,688,666.69
合 计	111,835,765.41	100.00	5,147,098.72	4.60	106,688,666.69

(续上表)

种 类	2023. 12. 31				
	账面余额		坏账准备		账面价值
	金额	比例 (%)	金额	计提比例 (%)	
按组合计提坏账准备	116,068,248.97	100.00	5,506,346.00	4.74	110,561,902.97
合 计	116,068,248.97	100.00	5,506,346.00	4.74	110,561,902.97

(续上表)

种 类	2022. 12. 31				
	账面余额		坏账准备		账面价值
	金额	比例 (%)	金额	计提比 例 (%)	
按组合计提坏账准备	116,962,960.38	100.00	5,377,251.12	4.60	111,585,709.26
合 计	116,962,960.38	100.00	5,377,251.12	4.60	111,585,709.26

2) 采用组合计提坏账准备的应收账款

① 组合情况

项 目	2024. 5. 31			2023. 12. 31		
	账面余额	坏账准备	计提比 例 (%)	账面余额	坏账准备	计提比 例 (%)
账龄组合	94,357,840.09	5,147,098.72	5.45	102,332,874.04	5,506,346.00	5.38
合并范围内 关联方组合	17,477,925.32			13,735,374.93		
小 计	111,835,765.41	5,147,098.72	4.60	116,068,248.97	5,506,346.00	4.74

(续上表)

项 目	2022. 12. 31		
	账面余额	坏账准备	计提比例(%)
账龄组合	101,189,941.35	5,377,251.12	5.31
合并范围内	15,773,019.03		

项 目	2022. 12. 31		
	账面余额	坏账准备	计提比例(%)
关联方组合			
小 计	116,962,960.38	5,377,251.12	4.60

② 采用账龄组合计提坏账准备的应收账款

账 龄	2024. 5. 31			2023. 12. 31		
	账面余额	坏账准备	计提比例 (%)	账面余额	坏账准备	计提比例 (%)
1 年以内	92,742,288.71	4,637,114.44	5.00	100,682,873.63	5,034,143.68	5.00
1-2 年	1,114,319.14	111,431.91	10.00	1,203,127.24	120,312.72	10.00
2-3 年	86,971.08	26,091.32	30.00	68,232.23	20,469.67	30.00
3-4 年	67,104.49	33,552.25	50.00	49,285.00	24,642.50	50.00
4-5 年	41,239.34	32,991.47	80.00	112,892.57	90,314.06	80.00
5 年以上	305,917.33	305,917.33	100.00	216,463.37	216,463.37	100.00
小 计	94,357,840.09	5,147,098.72	5.45	102,332,874.04	5,506,346.00	5.38

(续上表)

账 龄	2022. 12. 31		
	账面余额	坏账准备	计提比例 (%)
1 年以内	100,160,595.81	5,008,029.79	5.00
1-2 年	537,357.55	53,735.76	10.00
2-3 年	149,470.45	44,841.14	30.00
3-4 年	112,892.57	56,446.29	50.00
4-5 年	77,134.17	61,707.34	80.00
5 年以上	152,490.80	152,490.80	100.00
小 计	101,189,941.35	5,377,251.12	5.31

(3) 坏账准备变动情况

1) 明细情况

① 2024 年 1-5 月

项 目	期初数	本期变动金额				期末数
		计提	收回或转回	核销	其他	

项 目	期初数	本期变动金额				期末数
		计提	收回或转回	核销	其他	
按组合计提坏账准备	5,506,346.00	-359,247.28				5,147,098.72
合 计	5,506,346.00	-359,247.28				5,147,098.72

② 2023 年度

项 目	期初数	本期变动金额				期末数
		计提	收回或转回	核销	其他	
按组合计提坏账准备	5,377,251.12	129,094.88				5,506,346.00
合 计	5,377,251.12	129,094.88				5,506,346.00

③ 2022 年度

项 目	期初数	本期变动金额				期末数
		计提	收回或转回	核销	其他	
按组合计提坏账准备	5,144,674.43	232,576.69				5,377,251.12
合 计	5,144,674.43	232,576.69				5,377,251.12

(4) 应收账款金额前 5 名情况

1) 2024 年 5 月 31 日

单位名称	账面余额	占应收账款期末余额的比例 (%)	应收账款坏账准备
上海新珂复合材料有限公司	17,477,925.32	15.63	
东莞市华荣通信技术有限公司	8,471,484.13	7.57	423,574.21
上海腾豫实业有限公司	4,522,134.75	4.04	226,106.74
深圳市比亚迪供应链管理有限公司	3,429,581.38	3.07	171,479.07
福建三棵树建筑材料有限公司	3,168,770.84	2.83	158,438.54
小 计	37,069,896.42	33.14	979,598.56

2) 2023 年 12 月 31 日

单位名称	账面余额	占应收账款期末余额的比例 (%)	应收账款坏账准备
上海新珂复合材料有限公司	13,735,374.93	11.83	
东莞市华荣通信技术有限公司	9,337,539.43	8.04	466,876.97

单位名称	账面余额	占应收账款期末 余额的比例（%）	应收账款坏账 准备
昆山凯密科汽车零部件有限公司	3,722,350.34	3.21%	186,117.52
深圳市中兴康讯电子有限公司	3,137,296.75	2.70	156,864.84
深圳市比亚迪供应链管理有限公司	2,912,933.08	2.51	145,646.65
小 计	32,845,494.53	28.29	955,505.98

3) 2022 年 12 月 31 日

单位名称	账面余额	占应收账款期末 余额的比例（%）	应收账款坏账 准备
上海新珂复合材料有限公司	14,060,858.15	12.02	
东莞市华荣通信技术有限公司	10,153,550.96	8.68	507,677.55
江苏晶雪节能科技股份有限公司	4,841,147.23	4.14	242,057.36
MAGE Roof&Building Components GMBH	4,202,657.88	3.59	210,132.89
福建三棵树建筑材料有限公司	3,840,397.76	3.28	192,019.89
小 计	37,098,611.98	31.71	1,151,887.69

2. 其他应收款

(1) 款项性质分类情况

款项性质	2024. 5. 31	2023. 12. 31	2022. 12. 31
员工借款	390,000.00	460,000.00	480,000.00
押金保证金	2,294,837.00	2,050,797.94	2,199,348.92
员工置业借款	2,421,600.00	2,488,000.00	2,640,800.00
合并范围内关联方款项	44,895.24	1,692,000.00	6,288,948.61
其他	2,673.71	6,092.26	2,053.80
合 计	5,154,005.95	6,696,890.20	11,611,151.33

(2) 账龄情况

账 龄	账面余额		
	2024. 5. 31	2023. 12. 31	2022. 12. 31
1 年以内	1,322,505.95	2,866,420.28	9,161,911.75
1-2 年	2,767,900.00	2,596,909.34	912,081.04
2-3 年	620,400.00	623,607.04	818,358.54

账 龄	账面余额		
	2024. 5. 31	2023. 12. 31	2022. 12. 31
3-4 年	361,600.00	404,753.54	586,000.00
4-5 年	81,600.00	205,200.00	92,000.00
5 年以上			40,800.00
合 计	5,154,005.95	6,696,890.20	11,611,151.33

(3) 坏账准备计提情况

采用组合计提坏账准备的其他应收款

组合名称	2024. 5. 31			2023. 12. 31		
	账面余额	坏账准备	计提比例 (%)	账面余额	坏账准备	计提比例 (%)
合并范围内关联方组合	44,895.24			1,692,000.00		
账龄组合	5,109,110.71	772,870.54	15.13	5,004,890.20	872,030.82	17.42
其中：1 年以内	1,277,610.71	63,880.54	5.00	1,174,420.28	58,721.01	5.00
1-2 年	2,767,900.00	276,790.00	10.00	2,596,909.34	259,690.93	10.00
2-3 年	620,400.00	186,120.00	30.00	623,607.04	187,082.11	30.00
3-4 年	361,600.00	180,800.00	50.00	404,753.54	202,376.77	50.00
4-5 年	81,600.00	65,280.00	80.00	205,200.00	164,160.00	80.00
5 年以上			100.00			100.00
小 计	5,154,005.95	772,870.54	15.00	6,696,890.20	872,030.82	13.02

(续上表)

组合名称	2022. 12. 31		
	账面余额	坏账准备	计提比例 (%)
合并范围内关联方组合	6,288,948.61		
账龄组合	5,322,202.72	887,763.82	16.68
其中：1 年以内	2,872,963.14	143,648.16	5.00
1-2 年	912,081.04	91,208.10	10.00
2-3 年	818,358.54	245,507.56	30.00
3-4 年	586,000.00	293,000.00	50.00
4-5 年	92,000.00	73,600.00	80.00

组合名称	2022. 12. 31		
	账面余额	坏账准备	计提比例 (%)
合并范围内关联方组合	6,288,948.61		
5年以上	40,800.00	40,800.00	100.00
小 计	11,611,151.33	887,763.82	7.65

(4) 坏账准备变动情况

1) 2024 年 1-5 月

项 目	第一阶段	第二阶段	第三阶段	合 计
	未来 12 个月 预期信用损失	整个存续期预期 信用损失(未发生 信用减值)	整个存续期预 期信用损失(已 发生信用减值)	
期初数	58,721.01	259,690.93	553,618.88	872,030.82
期初数在本期	——	——	——	
--转入第二阶段	-8,549.53	8,549.53		
--转入第三阶段				
--转回第二阶段				
--转回第一阶段				
本期计提	13,709.06	8,549.54	-121,418.88	-99,160.28
本期收回或转回				
本期核销				
其他变动				
期末数	63,880.54	276,790.00	432,200.00	772,870.54
期末坏账准备计 提比例 (%)	5.00	10.00	40.64	15.00

2) 2023 年度

项 目	第一阶段	第二阶段	第三阶段	合 计
	未来 12 个月 预期信用损失	整个存续期预期 信用损失(未发生 信用减值)	整个存续期预 期信用损失(已 发生信用减值)	
期初数	143,648.16	91,208.10	652,907.56	887,763.82
期初数在本期	——	——	——	
--转入第二阶段	-129,845.47	129,845.47		

项 目	第一阶段	第二阶段	第三阶段	合 计
	未来 12 个月 预期信用损失	整个存续期预期 信用损失(未发生 信用减值)	整个存续期预 期信用损失(已 发生信用减值)	
--转入第三阶段		-62,360.70	62,360.70	
--转回第二阶段				
--转回第一阶段				
本期计提	44,918.32	100,998.06	-161,649.38	-15,733.00
本期收回或转回				
本期核销				
其他变动				
期末数	58,721.01	259,690.93	553,618.88	872,030.82
期末坏账准备计 提比例(%)	5.00	10.00	44.88	13.02

3) 2022 年度

项 目	第一阶段	第二阶段	第三阶段	合 计
	未来 12 个月 预期信用损失	整个存续期预期 信用损失(未发生 信用减值)	整个存续期预 期信用损失(已 发生信用减值)	
期初数	72,636.82	93,158.30	330,600.00	496,395.12
期初数在本期	——	——	——	
--转入第二阶段	-45,604.05	45,604.05		
--转入第三阶段		-81,835.85	81,835.85	
--转回第二阶段				
--转回第一阶段				
本期计提	116,615.39	34,281.60	240,471.71	391,368.70
本期收回或转回				
本期核销				
其他变动				
期末数	143,648.16	91,208.10	652,907.56	887,763.82
期末坏账准备计 提比例(%)	5.00	10.00	46.49	7.65

(5) 其他应收款金额前 5 名情况

1) 2024 年 5 月 31 日

单位名称	款项性质	账面余额	账龄	占其他应收款 余额的比例 (%)	坏账准备
上海佘山资产经营管理 有限公司	押金保证金	1,150,000.00	1-2 年	22.31	115,000.00
上海市松江区佘山镇财 政所	押金保证金	562,000.00	1-2 年	10.90	56,200.00
朱丹丹	员工置业借 款及员工借 款	48,000.00	1 年以内	0.93	2,400.00
		48,000.00	1-2 年	0.93	4,800.00
		98,000.00	2-3 年	1.90	29,400.00
		48,000.00	3-4 年	0.93	24,000.00
		44,000.00	4-5 年	0.85	35,200.00
洪琴	员工置业借 款	48,000.00	1 年以内	0.93	2,400.00
		48,000.00	1-2 年	0.93	4,800.00
		48,000.00	2-3 年	0.93	14,400.00
		48,000.00	3-4 年	0.93	24,000.00
		28,800.00	4-5 年	0.56	23,040.00
三一重能股份有限公司	押金保证金	200,000.00	1 年以内	3.88	10,000.00
小 计		2,418,800.00		46.91	345,640.00

2) 2023 年 12 月 31 日

单位名称	款项性质	账面余额	账龄	占其他应收款 余额的比例 (%)	坏账准备
上海中才检测技术有限 公司	合并内关联 方款项	1,404,000.00	1 年以内	20.96	70,200.00
上海佘山资产经营管理 有限公司	押金保证金	1,150,000.00	1-2 年	17.17	115,000.00
上海市松江区佘山镇财 政所	押金保证金	562,000.00	1-2 年	8.39	56,200.00
上海新珂复合材料有限 公司	合并内关联 方款项	288,000.00	1 年以内	4.30	14,400.00
熊峰	员工置业借 款及员工借 款	48,000.00	1 年以内	0.72	2,400.00
		48,000.00	1-2 年	0.72	4,800.00
		98,000.00	2-3 年	1.46	29,400.00
		48,000.00	3-4 年	0.72	24,000.00
		32,000.00	4-5 年	0.48	25,600.00

单位名称	款项性质	账面余额	账龄	占其他应收款 余额的比例(%)	坏账准备
小 计		3,678,000.00		54.92	342,000.00

3) 2022 年 12 月 31 日

单位名称	款项性质	账面余额	账龄	占其他应收款 余额的比例(%)	坏账准备
上海新珂复合材料有限公司	合并内关联方款项	5,259,348.61	1 年以内	45.30	262,967.43
上海佘山资产经营管理有限公司	押金保证金	1,150,000.00	1 年以内	9.90	57,500.00
上海中才检测技术有限公司	合并内关联方款项	1,029,600.00	1 年以内	8.87	51,480.00
上海市松江区佘山镇财政所	押金保证金	562,000.00	1 年以内	4.84	28,100.00
马兴兵	员工置业借款	48,000.00	1 年以内	0.41	2,400.00
		48,000.00	1-2 年	0.41	4,800.00
		48,000.00	2-3 年	0.41	14,400.00
		48,000.00	3-4 年	0.41	24,000.00
		48,000.00	4-5 年	0.41	38,400.00
		40,800.00	5 年以上	0.35	40,800.00
小 计		8,281,748.61		71.33	524,847.43

3. 长期股权投资

(1) 明细情况

项 目	2024. 5. 31			2023. 12. 31		
	账面余额	减值 准备	账面价值	账面余额	减值 准备	账面价值
对子公司投资	54,391,100.00		54,391,100.00	54,391,100.00		54,391,100.00
合 计	54,391,100.00		54,391,100.00	54,391,100.00		54,391,100.00

(续上表)

项 目	2022. 12. 31		
	账面余额	减值 准备	账面价值
对子公司投资	54,391,100.00		54,391,100.00
合 计	54,391,100.00		54,391,100.00

(2) 对子公司投资

1) 2023 年 1-5 月

被投资单位	期初数		本期增减变动				期末数	
	账面价值	减值准备	追加投资	减少投资	计提减值准备	其他	账面价值	减值准备
上海荷亚公司	12,391,100.00						12,391,100.00	
上海新珂公司	12,000,000.00						12,000,000.00	
中才检测公司	30,000,000.00						30,000,000.00	
小 计	54,391,100.00						54,391,100.00	

2) 2023 年度

被投资单位	期初数		本期增减变动				期末数	
	账面价值	减值准备	追加投资	减少投资	计提减值准备	其他	账面价值	减值准备
上海荷亚公司	12,391,100.00						12,391,100.00	
上海新珂公司	12,000,000.00						12,000,000.00	
中才检测公司	30,000,000.00						30,000,000.00	
小 计	54,391,100.00						54,391,100.00	

3) 2022 年度

被投资单位	期初数		本期增减变动				期末数	
	账面价值	减值准备	追加投资	减少投资	计提减值准备	其他	账面价值	减值准备
上海荷亚公司	12,391,100.00						12,391,100.00	
上海新珂公司	12,000,000.00						12,000,000.00	
中才检测公司	30,000,000.00						30,000,000.00	
小 计	54,391,100.00						54,391,100.00	

(二) 母公司利润表项目注释

1. 营业收入/营业成本

项 目	2024 年 1-5 月		2023 年度		2022 年度	
	收入	成本	收入	成本	收入	成本
主营业务收入	130,787,870.04	89,819,139.47	399,831,025.50	282,152,071.90	317,388,290.85	237,394,632.21

项 目	2024 年 1-5 月		2023 年度		2022 年度	
	收入	成本	收入	成本	收入	成本
其他业务收入	157,763.57		709,852.47	276,239.09	702,110.00	
合 计	130,945,633.61	89,819,139.47	400,540,877.97	282,428,310.99	318,090,400.85	237,394,632.21
其中：与客户之间的合同产生的收入	130,843,395.52	89,819,139.47	400,208,723.70	282,152,071.90	317,792,086.55	237,394,632.21

2. 研发费用

项 目	2024 年 1-5 月	2023 年度	2022 年度
职工薪酬	2,730,327.63	5,999,750.66	4,079,555.02
直接投入	2,096,752.79	8,354,769.97	6,723,807.42
折旧摊销	297,932.70	917,198.44	858,812.36
委外研发	1,839,622.60	2,905,660.33	3,301,886.70
其他	175,932.85	969,794.41	788,717.99
合 计	7,140,568.57	19,147,173.81	15,752,779.49

3. 投资收益

项 目	2024 年 1-5 月	2023 年度	2022 年度
交易性金融资产在持有期间的投资收益	13,308.22	15,904.11	732,245.46
处置金融工具取得的投资收益			78,428.90
其中：处置衍生金融工具产生的投资收益（外汇远期合约）			78,428.90
现金折扣	-16,600.00	-50,558.11	-40,586.16
资金拆借利息		1,434.75	99,762.84
合 计	-3,291.78	-33,219.25	869,851.04

十五、其他补充资料

（一）非经常性损益

项 目	2024 年 1-5 月	2023 年度	2022 年度
非流动性资产处置损益，包括已计提资产减值准备的冲销部分		-2,438,498.58	-2,282.73

计入当期损益的政府补助，但与公司正常经营业务密切相关、符合国家政策规定、按照确定的标准享有、对公司损益产生持续影响的政府补助除外	484,400.00	1,895,400.00	2,155,400.00
除同公司正常经营业务相关的有效套期保值业务外，非金融企业持有金融资产和金融负债产生的公允价值变动损益以及处置金融资产和金融负债产生的损益			78,428.90
计入当期损益的对非金融企业收取的资金占用费			
委托他人投资或管理资产的损益	13,308.22	21,714.15	811,383.49
对外委托贷款取得的损益			
因不可抗力因素，如遭受自然灾害而产生的各项资产损失			
单独进行减值测试的应收款项减值准备转回			
企业取得子公司、联营企业及合营企业的投资成本小于取得投资时应享有被投资单位可辨认净资产公允价值产生的收益			
同一控制下企业合并产生的子公司期初至合并日的当期净损益		490,432.41	850,343.45
非货币性资产交换损益			
债务重组损益	-16,600.00	-50,558.11	-40,586.16
企业因相关经营活动不再持续而发生的一次性费用，如安置职工的支出等			
因税收、会计等法律、法规的调整对当期损益产生的一次性影响			
因取消、修改股权激励计划一次性确认的股份支付费用			
对于现金结算的股份支付，在可行权日之后，应付职工薪酬的公允价值变动产生的损益			
采用公允价值模式进行后续计量的投资性房地产公允价值变动产生的损益			
交易价格显失公允的交易产生的收益			
与公司正常经营业务无关的或有事项产生的损益			
受托经营取得的托管费收入			
除上述各项之外的其他营业外收入和支出	-44,119.27	-98,853.48	-99,990.16
其他符合非经常性损益定义的损益项目			
小 计	436,988.95	-180,363.61	3,752,696.79
减：企业所得税影响数（所得税减少以“-”表示）	63,522.90	-100,705.48	433,040.64

少数股东权益影响额（税后）			
归属于母公司所有者的非经常性损益净额	373,466.05	-79,658.13	3,319,656.15

(二) 净资产收益率及每股收益

1. 明细情况

(1) 净资产收益率

报告期利润	加权平均净资产收益率（%）		
	2024 年 1-5 月	2023 年度	2022 年度
归属于公司普通股股东的净利润	6.91	23.78	21.68
扣除非经常性损益后归属于公司普通股股东的净利润	6.78	23.79	19.81

(2) 每股收益

报告期利润	每股收益（元/股）					
	基本每股收益			稀释每股收益		
	2024 年 1-5 月	2023 年度	2022 年度	2024 年 1-5 月	2023 年度	2022 年度
归属于公司普通股股东的净利润	0.38	1.12	0.77	0.38	1.12	0.77
扣除非经常性损益后归属于公司普通股股东的净利润	0.37	1.12	0.71	0.37	1.12	0.71

2. 加权平均净资产收益率的计算过程

(1) 加权平均净资产收益率的计算过程

项 目	序号	2024 年 1-5 月	2023 年度	2022 年度
归属于公司普通股股东的净利润	A	20,329,203.14	60,359,773.85	40,531,881.07
非经常性损益	B	373,466.05	-79,658.13	3,319,656.15
扣除非经常性损益后的归属于公司普通股股东的净利润	C=A-B	19,955,737.09	60,439,431.98	37,212,224.92
归属于公司普通股股东的期初净资产	D	284,041,308.78	223,681,534.93	114,215,233.86
发行新股或债转股等新增的、归属于公司普通股股东的净资产	E1			38,934,420.00
新增净资产次月起至报告期期末的累计月数	F1			10
发行新股或债转股等新增的、归属于公司普通股股东的净资产	E2			30,000,000.00

项 目	序号	2024 年 1-5 月	2023 年度	2022 年度
新增净资产次月起至报告期期末的累计月数	F2			8
回购或现金分红等减少的、归属于公司普通股股东的净资产	G			
减少净资产次月起至报告期期末的累计月数	H			
	增减净资产次月起至报告期期末的累计月数	J1		
	增减净资产次月起至报告期期末的累计月数	J2		
报告期月份数	K	5	12	12
加权平均净资产	$L = D + A / 2 + E \times F / K - G \times H / K \pm I \times J / K$	294,205,910.35	253,861,421.86	186,926,524.40
加权平均净资产收益率	$M = A / L$	6.91%	23.78%	21.68%

(2) 扣除非经常损益加权平均净资产收益率计算过程

项 目	序号	2024 年 1-5 月	2023 年度	2022 年度
归属于公司普通股股东的净利润	A	20,329,203.14	60,359,773.85	40,531,881.07
非经常性损益	B	373,466.05	-79,658.13	3,319,656.15
非经常性损益中包括的同一控制下企业合并被合并方合并日前的净利润	C		490,432.41	850,343.45
扣除非经常性损益后的归属于公司普通股股东的净利润	$D = A - B$	19,955,737.09	60,439,431.98	37,212,224.92
归属于公司普通股股东的期初净资产	E	284,041,308.78	223,681,534.93	114,215,233.86
归属于公司普通股股东的期初净资产中包含的同一控制下企业合并被合并方合并日前的期初净资产	F		-490,432.41	-1,340,775.86
发行新股或债转股等新增的、归属于公司普通股股东的净资产	G			38,934,420.00
新增净资产次月起至报告期期末的累计月数	H			10
发行新股或债转股等新增的、归属于公司普通股股东的净资产	I			30,000,000.00
新增净资产次月起至报告期期末的累计月数	J			8
报告期月份数	K	5	12	12
加权平均净资产	$L = (E - F) + (A - C) / 2 + G$	294,205,910.35	254,106,638.06	187,842,128.53

项 目	序号	2024 年 1-5 月	2023 年度	2022 年度
	$\times H/K + I \times J/K$			
扣除非经常损益加权平均净资产收益率	$M=D/L$	6.78%	23.79%	19.81%

3. 基本每股收益和稀释每股收益的计算过程

(1) 基本每股收益的计算过程

项 目	序号	2024 年 1-5 月	2023 年度	2022 年度
归属于公司普通股股东的净利润	A	20,329,203.14	60,359,773.85	40,531,881.07
非经常性损益	B	373,466.05	-79,658.13	3,319,656.15
扣除非经常性损益后的归属于公司普通股股东的净利润	$C=A-B$	19,955,737.09	60,439,431.98	37,212,224.92
期初股份总数	D	53,900,520.00	53,900,520.00	49,190,920.00
因公积金转增股本或股票股利分配等增加股份数	E			
发行新股或债转股等增加股份数	F1			2,660,000.00
增加股份次月起至报告期期末的累计月数	G1			10.00
发行新股或债转股等增加股份数	F2			2,049,600.00
增加股份次月起至报告期期末的累计月数	G2			8.00
因回购等减少股份数	H			
减少股份次月起至报告期期末的累计月数	I			
报告期缩股数	J			
报告期月份数	K	5	12	12
发行在外的普通股加权平均数	$L=D+E+F \times G/K - H \times I/K - J$	53,900,520.00	53,900,520.00	52,773,986.67
基本每股收益	$M=A/L$	0.38	1.12	0.77
扣除非经常损益基本每股收益	$N=C/L$	0.37	1.12	0.71

(2) 稀释每股收益的计算过程

稀释每股收益的计算过程与基本每股收益的计算过程相同。

(三) 公司主要财务报表项目的异常情况及原因说明

1. 2024 年 1-5 月比 2023 年

金额单位：万元

资产负债表项目	2024. 5. 31	2023. 12. 31	变动幅度 (%)	变动原因说明
货币资金	13,297.10	11,783.18	12.85	主要系公司银行借款增加以及经营性现金流入所致
应收票据	1,755.59	1,299.82	35.06	主要系公司票据结算方式增多所致
应收账款	11,221.82	13,304.65	-15.65	主要系公司回款增加所致
在建工程	8,677.01	5,900.62	47.05	主要系厂房改扩建项目持续投入所致
长期借款	4,935.05	3,008.66	64.03	主要系厂房改扩建工程持续投入、相应增加银行借款所致
利润表项目	2024 年 1-5 月	2023 年度	2024 年 1-5 月折算后年化较 2023 年变动幅度 (%)	变动原因说明
营业收入	37,395.81	42,505.11	-12.02	主要系公司所处行业下半年销售会好于上半年销售所致
营业成本	26,581.96	30,024.40	-11.47	
研发费用	1,329.21	1,743.62	-23.77	材料投入及年终奖计提减少所致

2. 2023 年度比 2022 年度

金额单位：万元

资产负债表项目	2023. 12. 31	2022. 12. 31	变动幅度 (%)	变动原因说明
货币资金	11,783.18	9,476.47	24.34	主要系公司增加长期借款所致
应收票据	1,299.82	805.80	61.31	主要系公司收入规模增加，且结算也存在相应信用期所致
应收账款	13,304.65	12,709.62	4.68	
在建工程	5,900.62	165.35	3468.60	系新增厂房改扩建项目所致
其他非流动资产	330.66	1,216.39	-72.82	主要系在建工程开工，预付工程款结转所致
短期借款	1,501.28			主要系在建工程开工，资金需求加大，借款增加所致
其他应付款	245.18	1,668.55	-85.31	主要系支付股权收购款及归还资金拆借款所致
长期借款	3,008.66			主要系在建工程开工，资金需求加大，借款增加所致

利润表项目	2023 年度	2022 年度	变动幅度 (%)	变动原因说明
营业收入	42,505.11	35,878.96	18.47	公司销售订单增加, 各类产品销售规模增加
营业成本	30,024.40	26,852.45	11.81	
研发费用	1,743.62	1,406.96	23.93	研发项目投入增加

科建高分子材料(上海)股份有限公司

二〇二四年十一月二十二日









会计师事务所

执业证书

名称：天健会计师事务所（特殊普通合伙）

首席合伙人：王国海

主任会计师：

经营场所：浙江省杭州市西湖区灵隐街道西溪路128号

组织形式：特殊普通合伙

执业证书编号：330000001

批准执业文号：浙财会〔2011〕25号

批准执业日期：1998年11月21日设立，2011年6月28日转制

证书序号：0019803

说明

1、《会计师事务所执业证书》是证明持有人经财政部门依法审批，准予执行注册会计师法定业务的凭证。

2、《会计师事务所执业证书》记载事项发生变动的，应当向财政部门申请换发。

3、《会计师事务所执业证书》不得伪造、涂改、出租、出借、转让。

4、会计师事务所终止或执业许可注销的，应当向财政部门交回《会计师事务所执业证书》。

发证机关：浙江省财政厅

2024年1月

中华人民共和国财政部制

仅为科建高分子材料（上海）股份有限公司新三板挂牌申报之目的而提供文件的复印件，仅用于说明天健会计师事务所（特殊普通合伙）具有执业资质未经本所书面同意，此文件不得用作任何其他用途，亦不得向第三方传递或披露。

附件 2:

28

THE CHINESE INSTITUTE OF CERTIFIED PUBLIC ACCOUNTANTS
中国注册会计师协会

姓名 沈佳盈
Full name
性别 女
Sex
出生日期 1978-11-13
Date of birth
工作单位 天健会计师事务所(特殊普通合伙)
Working unit
身份证号码 330222197811132865
Identity card No.

天健会计师事务所(特殊普通合伙)
TIANJIAN CPAS

年度检验登记
Annual Renewal Registration

本证书经检验合格, 继续有效一年。
This certificate is valid for another year after this renewal.

3300000011990
浙江省注册会计师协会
Authorized Institute of CPAs

证书编号:
No. of Certificate
批准注册协会:
Authorized Institute of CPAs
发证日期:
Date of Issuance

2003 年 07 月 21 日

2013 07 01

天健会计师事务所(特殊普通合伙)
TIANJIAN CPAS

仅为科建高分子材料(上海)股份有限公司新三板挂牌申报报告之目的而提供文件的复印件, 仅用于说明沈佳盈是中国注册会计师未经本人书面同意, 此文件不得用作任何其他用途, 亦不得向第三方传送给披露。





1598

THE CHINESE INSTITUTE OF CERTIFIED PUBLIC ACCOUNTANTS
中国注册会计师协会

姓名 彭源伟
Full name
性别 男
Sex
出生日期 1994-10-28
Date of birth
工作单位 天健会计师事务所（特殊普通合伙）
Working unit
身份证号 360428199410282516
Identity card no.

天健会计师事务所（特殊普通合伙）
Tianjian Accounting Firm (Special General Partnership)

年度检验登记
Annual Renewal Registration

本证书经检验合格，继续有效一年。
This certificate is valid for another year after this renewal.

证书编号 330000010524
No. of Certificate

批准注册协会 浙江省注册会计师协会
Authorized Institute (CICPA) Zhejiang Provincial Institute of Certified Public Accountants

发证日期 2019 年 04 月 12 日
Date of issuance

制证号 330000010524



仅为科建高分子材料线上股份有限公司新三板挂牌申报报告之目的而提供文件的复印件，仅用于说明彭源伟是中国注册会计师未经本人书面同意，此文件不得用作任何其他用途，亦不得向第3.3方传送或披露。

科建高分子材料(上海)股份有限公司

审 计 报 告

目 录

一、审计报告·····	第 1—5 页
二、财务报表·····	第 6—13 页
(一) 合并及母公司资产负债表·····	第 6—7 页
(二) 合并及母公司利润表·····	第 8 页
(三) 合并及母公司现金流量表·····	第 9 页
(四) 合并及母公司所有者权益变动表·····	第 10—13 页
三、财务报表附注·····	第 14—117 页
四、附件·····	第 118—121 页
(一) 本所营业执照、执业证书复印件·····	第 118—119 页
(二) 注册会计师执业证书复印件·····	第 120—121 页



审 计 报 告

天健审〔2024〕10742号

科建高分子材料（上海）股份有限公司全体股东：

一、审计意见

我们审计了科建高分子材料（上海）股份有限公司（以下简称科建股份）财务报表，包括 2022 年 12 月 31 日、2023 年 12 月 31 日、2024 年 5 月 31 日的合并及母公司资产负债表，2022 年度、2023 年度、2024 年 1—5 月的合并及母公司利润表、合并及母公司现金流量表、合并及母公司所有者权益变动表，以及相关财务报表附注。

我们认为，后附的财务报表在所有重大方面按照企业会计准则的规定编制，公允反映了科建股份 2022 年 12 月 31 日、2023 年 12 月 31 日、2024 年 5 月 31 日的合并及母公司财务状况，以及 2022 年度、2023 年度、2024 年 1—5 月的合并及母公司经营成果和现金流量。

二、形成审计意见的基础

我们按照中国注册会计师审计准则的规定执行了审计工作。审计报告的“注册会计师对财务报表审计的责任”部分进一步阐述了我们在这些准则下的责任。按照中国注册会计师职业道德守则，我们独立于科建股份，并履行了职业道德方面的其他责任。我们相信，我们获取的审计证据是充分、适当的，为发表审计意见提供了基础。

三、关键审计事项

关键审计事项是我们根据职业判断，认为对 2022 年度、2023 年度、2024 年



1—5 月财务报表审计最为重要的事项。这些事项的应对以对财务报表整体进行审计并形成审计意见为背景，我们不对这些事项单独发表意见。

（一）收入确认

1. 事项描述

相关会计期间：2022 年度、2023 年度和 2024 年 1—5 月。

相关信息披露详见财务报表附注三（二十一）及五（二）1。

科建股份的营业收入主要来源于丁基胶、硅酮胶、其他胶类产品、水性涂料、家装密封产品等生产销售业务。2022 年度、2023 年度和 2024 年 1—5 月科建股份的营业收入金额分别为人民币 35,878.96 万元、42,505.11 万元和 15,581.59 万元。

由于营业收入是科建股份关键业绩指标之一，可能存在科建股份管理层（以下简称管理层）通过不恰当的收入确认以达到特定目标或预期的固有风险，因此，我们将收入确认确定为关键审计事项。

2. 审计应对

针对收入确认，我们实施的审计程序主要包括：

（1）了解与收入确认相关的关键内部控制，评价这些控制的设计，确定其是否得到执行，并测试相关内部控制的运行有效性；

（2）检查销售合同，了解主要合同条款或条件，评价收入确认方法是否适当；

（3）按月度、产品、客户等对营业收入和毛利率实施分析程序，识别是否存在重大或异常波动，并查明原因；

（4）对于内销收入，选取项目检查相关支持性文件，包括销售合同、订单、销售发票、出库单、发货单、产品领用清单及客户签收单等；对于出口收入，获取电子口岸信息并与账面记录核对，并选取项目检查相关支持性文件，包括销售合同、出口报关单、货运提单、销售发票等；

（5）结合应收账款函证，选取项目函证销售金额；

（6）实施截止测试，检查收入是否在恰当期间确认；

（7）获取资产负债表日后的销售退回记录，检查是否存在资产负债表日不满足收入确认条件的情况；

（8）对主要客户进行走访或访谈，了解双方合作的契机以及交易情况等，评



价交易的真实性；

(9) 检查与营业收入相关的信息是否已在财务报表中作出恰当列报。

(二) 应收账款减值

1. 事项描述

相关会计期间：2022 年度、2023 年度和 2024 年 1—5 月。

相关信息披露详见财务报表附注三(十)、三(十一)及五(一)3。

截至 2024 年 5 月 31 日，科建股份应收账款账面余额为 11,895.42 万元，坏账准备为 673.60 万元，账面价值为 11,221.82 万元。截至 2023 年 12 月 31 日，科建股份应收账款账面余额为 14,083.72 万元，坏账准备为 779.06 万元，账面价值为 13,304.65 万元。截至 2022 年 12 月 31 日，科建股份应收账款账面余额为 13,414.34 万元，坏账准备为 704.73 万元，账面价值为 12,709.62 万元。

管理层根据各项应收账款的信用风险特征，以单项或组合为基础，按照相当于整个存续期内的预期信用损失金额计量其损失准备。由于应收账款金额重大，且应收账款减值涉及重大管理层判断，我们将应收账款减值确定为关键审计事项。

2. 审计应对

针对应收账款减值，我们实施的审计程序主要包括：

(1) 了解与应收账款减值相关的关键内部控制，评价这些控制的设计，确定其是否得到执行，并测试相关内部控制的运行有效性；

(2) 针对管理层以前年度就坏账准备所作估计，复核其结果或者管理层对其作出的后续重新估计；

(3) 复核管理层对应收账款进行信用风险评估的相关考虑和客观证据，评价管理层是否恰当识别各项应收账款的信用风险特征；

(4) 对于以单项为基础计量预期信用损失的应收账款，复核管理层对预期收取现金流量的预测，评价在预测中使用的重大假设的适当性以及数据的适当性、相关性和可靠性，并与获取的外部证据进行核对；

(5) 对于以组合为基础计量预期信用损失的应收账款，评价管理层按信用风险特征划分组合的合理性；评价管理层确定的应收账款预期信用损失率的合理性，包括使用的重大假设的适当性以及数据的适当性、相关性和可靠性；测试管理层对坏账准备的计算是否准确；



(6) 结合应收账款函证以及期后回款情况，评价管理层计提应收账款坏账准备的合理性；

(7) 检查与应收账款减值相关的信息是否已在财务报表中作出恰当列报。

四、管理层和治理层对财务报表的责任

管理层负责按照企业会计准则的规定编制财务报表，使其实现公允反映，并设计、执行和维护必要的内部控制，以使财务报表不存在由于舞弊或错误导致的重大错报。

在编制财务报表时，管理层负责评估科建股份的持续经营能力，披露与持续经营相关的事项（如适用），并运用持续经营假设，除非计划进行清算、终止运营或别无其他现实的选择。

科建股份治理层（以下简称治理层）负责监督科建股份的财务报告过程。

五、注册会计师对财务报表审计的责任

我们的目标是对财务报表整体是否不存在由于舞弊或错误导致的重大错报获取合理保证，并出具包含审计意见的审计报告。合理保证是高水平的保证，但并不能保证按照审计准则执行的审计在某一重大错报存在时总能发现。错报可能由于舞弊或错误导致，如果合理预期错报单独或汇总起来可能影响财务报表使用者依据财务报表作出的经济决策，则通常认为错报是重大的。

在按照审计准则执行审计工作的过程中，我们运用职业判断，并保持职业怀疑。同时，我们也执行以下工作：

（一）识别和评估由于舞弊或错误导致的财务报表重大错报风险，设计和实施审计程序以应对这些风险，并获取充分、适当的审计证据，作为发表审计意见的基础。由于舞弊可能涉及串通、伪造、故意遗漏、虚假陈述或凌驾于内部控制之上，未能发现由于舞弊导致的重大错报的风险高于未能发现由于错误导致的重大错报的风险。

（二）了解与审计相关的内部控制，以设计恰当的审计程序，但目的并非对内部控制的有效性发表意见。

（三）评价管理层选用会计政策的恰当性和作出会计估计及相关披露的合理



性。

(四) 对管理层使用持续经营假设的恰当性得出结论。同时，根据获取的审计证据，就可能导致对科建股份持续经营能力产生重大疑虑的事项或情况是否存在重大不确定性得出结论。如果我们得出结论认为存在重大不确定性，审计准则要求我们在审计报告中提请报表使用者注意财务报表中的相关披露；如果披露不充分，我们应当发表非无保留意见。我们的结论基于截至审计报告日可获得的信息。然而，未来的事项或情况可能导致科建股份不能持续经营。

(五) 评价财务报表的总体列报、结构和内容，并评价财务报表是否公允反映相关交易和事项。

(六) 就科建股份中实体或业务活动的财务信息获取充分、适当的审计证据，以对财务报表发表审计意见。我们负责指导、监督和执行集团审计，并对审计意见承担全部责任。

我们与治理层就计划的审计范围、时间安排和重大审计发现等事项进行沟通，包括沟通我们在审计中识别出的值得关注的内部控制缺陷。

我们还就已遵守与独立性相关的职业道德要求向治理层提供声明，并与治理层沟通可能被合理认为影响我们独立性的所有关系和其他事项，以及相关的防范措施（如适用）。

从与治理层沟通过的事项中，我们确定哪些事项对 2022 年度、2023 年度、2024 年 1—5 月财务报表审计最为重要，因而构成关键审计事项。我们在审计报告中描述这些事项，除非法律法规禁止公开披露这些事项，或在极少数情形下，如果合理预期在审计报告中沟通某事项造成的负面后果超过在公众利益方面产生的益处，我们确定不应在审计报告中沟通该事项。



天健会计师事务所（特殊普通合伙）

中国注册会计师：

沈佳



中国注册会计师：

彭灏



二〇二四年十一月二十二日



资产负债表 (资产)

编制单位: 科建高分子材料(上海)股份有限公司

单位: 人民币元

资产	注释	2024年5月31日		2023年12月31日		2022年12月31日	
		合并	母公司	合并	母公司	合并	母公司
流动资产:							
货币资金	1	132,971,003.08	124,248,925.83	117,831,786.65	109,604,912.95	94,764,693.18	81,282,340.28
交易性金融资产							
衍生金融资产							
应收票据	2	17,555,869.57	8,375,291.87	12,998,197.58	12,998,197.58	8,058,007.95	8,058,007.95
应收账款	3	112,218,200.71	106,688,666.69	133,046,530.05	110,561,902.97	127,096,185.99	111,585,709.26
应收款项融资	4	11,376,418.42	2,313,645.50	9,512,913.37	3,826,892.06	8,917,683.73	6,538,176.76
预付款项	5	1,687,378.36	1,332,588.87	2,377,460.98	2,260,783.42	1,702,197.91	1,520,689.45
其他应收款	6	5,367,007.11	4,381,135.41	5,218,148.58	5,824,859.38	5,732,541.15	10,723,387.51
存货	7	37,059,932.47	32,190,891.73	35,602,528.98	32,118,596.29	39,178,589.96	35,757,295.24
合同资产							
持有待售资产							
一年内到期的非流动资产							
其他流动资产	8	1,097,365.40	848,211.57	919,651.96	666,663.57	346,266.96	
流动资产合计		319,333,175.12	280,379,357.47	317,507,218.15	277,862,808.22	285,796,166.83	255,465,606.45
非流动资产:							
债权投资							
其他债权投资							
长期应收款							
长期股权投资							
其他权益工具投资							
其他非流动金融资产	9	1,600,000.00	54,391,100.00	1,600,000.00	54,391,100.00	1,600,000.00	54,391,100.00
投资性房地产							
固定资产	10	24,856,957.14	24,486,020.12	26,415,346.56	25,962,729.21	28,712,829.95	26,721,891.94
在建工程	11	86,770,087.01	86,887,869.45	59,006,248.74	59,124,031.18	1,653,482.59	1,653,482.59
生产性生物资产							
油气资产							
使用权资产							
无形资产	12	1,421,859.81	1,421,859.81	1,922,542.57	1,922,542.57	3,124,181.18	3,124,181.18
开发支出	13	3,521,702.29	1,921,440.27	3,686,070.57	1,902,400.37	4,027,795.05	1,969,912.13
商誉							
长期待摊费用	14	7,904,431.93		7,904,431.93		7,904,431.93	
递延所得税资产	15	2,233,046.92	2,233,046.92	2,447,928.02	2,447,928.02	2,505,946.59	2,505,946.59
其他非流动资产	16	1,220,924.98	1,117,321.52	1,135,347.50	1,021,133.60	1,144,927.12	1,064,916.13
非流动资产合计	17	6,319,669.17	6,319,669.17	3,306,589.39	3,306,589.39	12,163,930.09	12,119,630.09
资产总计		455,181,854.37	459,157,684.73	424,931,723.43	427,941,262.56	348,633,691.33	359,016,667.10

法定代表人:

主管会计工作的负责人:

吴海清

吴海清

姜留奎

会计机构负责人:

甘华征



资产 负债 表（负 债 和 所 有 者 权 益）

会企01表

单位：人民币元

编制单位：科创板分子材料（上海）股份有限公司

行次	科目名称	2024年12月31日		2023年12月31日		母公司
		合并	母公司	合并	母公司	
1	流动资产：	19,103,834.76	19,103,834.76	15,012,833.33	15,012,833.33	
2	短期借款					
3	交易性金融资产					
4	衍生金融资产					
5	应付票据	46,990,622.85	46,158,868.39	51,256,724.35	42,899,482.89	6,670,000.00
6	应付账款					59,896,735.09
7	预收款项					
8	合同负债	1,497,639.56	2,764,974.98	1,956,404.38	2,977,583.08	6,536,946.92
9	应付职工薪酬	21,929,291.97	17,794,802.05	27,488,155.44	22,532,741.21	20,834,208.79
10	应交税费	604,444.34	429,266.26	2,839,218.87	2,728,486.18	2,108,752.48
11	其他应付款	3,071,687.58	29,623,648.67	2,451,772.26	29,317,492.56	38,088,972.17
12	持有待售负债					
13	一年内到期的非流动负债					
14	其他流动负债	186,897.67	186,897.67	146,068.00	146,068.00	832,561.74
15	其他非流动负债	6,881,792.74	3,867,020.38	8,485,770.45	8,622,756.25	7,202,456.33
16	流动负债合计	100,266,211.47	118,929,313.16	109,636,947.08	124,237,443.50	142,100,633.52
17	非流动负债：					
18	长期借款	49,350,542.33	49,350,542.33	30,086,636.50	30,086,636.50	
19	应付债券					
20	其中：优先股					
21	永续债					
22	租赁负债					
23	长期应付款	1,194,588.65	1,194,588.65	1,166,831.07	1,166,831.07	1,738,227.91
24	长期应付职工薪酬					
25	预计负债					
26	递延收益					
27	递延所得税负债					
28	其他非流动负债					
29	非流动负债合计					
30	负债合计	50,545,130.98	50,545,130.98	31,253,467.57	31,253,467.57	1,738,227.91
31	所有者权益（或股本）：	150,811,342.45	169,474,444.14	140,890,414.65	155,490,911.07	143,838,861.43
32	实收资本（或股本）	53,900,520.00	53,900,520.00	53,900,520.00	53,900,520.00	53,900,520.00
33	其他权益工具					
34	其中：优先股					
35	永续债					
36	资本公积	76,595,139.87	80,591,299.74	76,595,139.87	80,591,299.74	80,591,299.74
37	减：库存股					
38	其他综合收益					
39	专项储备					
40	盈余公积	20,510,375.39	19,538,979.68	20,510,375.39	19,538,979.68	13,811,725.10
41	一般风险准备					
42	未分配利润	153,364,476.66	135,652,441.17	133,035,273.52	118,419,552.07	66,874,260.83
43	归属于母公司所有者权益合计	304,370,511.92	289,683,240.59	284,041,308.78	272,450,351.49	215,177,805.67
44	少数股东权益	455,181,854.37	459,157,684.73	424,931,723.43	427,941,262.56	359,016,667.10
45	所有者权益合计					
46	负债和所有者权益总计					

法定代表人：

主管会计工作的负责人：

会计机构负责人：

吴海清

姜留奎

甘华记

姜留奎

甘华记



现金流量表

单位:人民币元

编制单位: 上海华征材料(上海)股份有限公司

项目	2024年1-5月		2023年度		2022年度
	合并	母公司	合并	母公司	合并
一、经营活动产生的现金流量:					
销售商品、提供劳务收到的现金	119,717,360.11	99,685,163.66	294,104,603.84	278,466,933.70	276,075,376.67
收到的税费返还	8,271.80				629,978.35
收到其他与经营活动有关的现金	3,054,441.04	4,659,180.41	6,584,721.58	6,451,818.16	3,729,519.09
经营活动现金流入小计	122,780,072.95	104,344,344.07	300,689,325.42	284,918,751.86	280,434,874.11
购买商品、接受劳务支付的现金	60,562,228.63	45,613,993.67	148,724,417.14	144,077,743.93	153,962,784.34
支付给职工以及为职工支付的现金	34,128,302.66	30,188,262.09	66,632,412.37	59,411,784.72	44,877,278.92
支付的各项税费	7,751,696.56	7,083,404.09	16,457,846.42	14,899,046.34	15,390,733.48
支付其他与经营活动有关的现金	7,938,210.45	9,097,262.28	21,155,434.67	21,768,355.33	17,028,467.94
经营活动现金流出小计	110,380,438.30	91,982,922.13	252,970,110.60	240,156,930.32	242,483,077.19
经营活动产生的现金流量净额	12,399,634.65	12,361,421.94	47,719,214.82	44,761,821.54	37,951,796.92
二、投资活动产生的现金流量:					
收回投资收到的现金	13,308.22	13,308.22	21,714.15	15,904.11	889,812.39
取得投资收益收到的现金			2,303.42	2,303.42	
处置固定资产、无形资产和其他长期资产收回的现金净额					810,674.36
处置子公司及其他营业单位收到的现金净额					
收到其他与投资活动有关的现金					
投资活动现金流入小计	10,000,000.00	10,288,000.00	12,500,000.00	15,107,269.44	448,850,000.00
购建固定资产、无形资产和其他长期资产支付的现金	10,013,308.22	10,301,308.22	12,524,017.57	15,125,476.97	419,810,674.36
投资支付的现金	19,441,832.47	19,495,832.47	54,517,278.57	55,590,821.01	20,626,410.43
取得子公司及其他营业单位支付的现金净额					20,555,488.92
支付其他与投资活动有关的现金					26,500,000.00
投资活动现金流出小计	10,000,000.00	10,000,000.00	12,500,000.00	2,000,000.00	424,000,000.00
投资活动产生的现金流量净额	29,441,832.47	29,495,832.47	69,017,278.57	67,590,821.01	471,055,488.92
筹资活动产生的现金流量:					
吸收投资收到的现金	-19,428,524.25	-19,194,524.25	-56,493,261.00	-52,465,344.04	-51,244,814.56
其中:子公司吸收少数股东投资收到的现金					68,934,420.00
取得借款收到的现金	38,109,889.00	38,109,889.00	45,060,000.00	45,060,000.00	10,000,000.00
收到其他与筹资活动有关的现金					26,000,000.00
筹资活动现金流入小计	38,109,889.00	38,109,889.00	45,060,000.00	45,060,000.00	104,934,420.00
偿还债务支付的现金	15,000,000.00	15,000,000.00	45,060,000.00	45,060,000.00	60,200,000.00
分配股利、利润或偿付利息支付的现金	324,421.78	324,421.78	550,854.65	499,919.36	1,363,165.84
其中:子公司支付给少数股东的股利、利润					
支付其他与筹资活动有关的现金					
筹资活动现金流出小计	516,471.54	1,204,496.54	12,449,522.75	8,309,590.95	1,316,632.08
筹资活动产生的现金流量净额	15,840,893.32	16,528,918.32	13,000,377.40	8,809,510.31	62,879,797.92
四、汇率变动对现金及现金等价物的影响	22,268,995.68	21,580,970.68	32,059,622.60	36,250,489.69	42,054,622.08
五、现金及现金等价物净增加额	-100,889.91	-103,855.49	1,782,515.89	1,776,605.48	4,872,050.05
加:期初现金及现金等价物余额	15,139,216.17	14,644,012.88	25,068,092.31	30,323,572.67	33,499,588.34
六、期末现金及现金等价物余额	117,831,280.43	109,604,912.95	92,763,188.12	79,281,340.28	45,781,751.94
	132,970,496.60	124,248,925.83	117,831,280.43	109,604,912.95	79,281,340.28

法定代表人:

吴海清

吴海清印

主管会计工作的负责人:

姜留奎

姜留奎

会计机构负责人:

甘华征

甘华征



合并所有者权益变动表

编制单位：上海华征新材料（上海）股份有限公司 2024年1-5月 2023年度 单位：人民币元

	归属于母公司所有者权益										归属于母公司所有者权益										所有者权益合计	少数股东权益	所有者权益合计
	实收资本 (或股本)	其他权益工具 优先股 永续债 其他	资本公积	减：库存股	其他综合收益	专项储备	盈余公积	一般风险准备	未分配利润	所有者权益合计	实收资本 (或股本)	其他权益工具 优先股 永续债 其他	资本公积	减：库存股	其他综合收益	专项储备	盈余公积	一般风险准备	未分配利润	所有者权益合计			
一、上年期末余额	53,900,520.00		76,595,139.87				20,510,375.39		133,035,373.52	284,041,308.78	53,900,520.00		76,595,139.87						14,783,120.81	76,492,310.17	222,684,534.93		222,684,534.93
加：会计政策变更																							
前期差错更正																							
同一控制下企业合并																							
其他																							
二、本年期初余额	53,900,520.00		76,595,139.87				20,510,375.39		133,035,373.52	284,041,308.78	53,900,520.00		76,595,139.87						14,783,120.81	76,492,310.17	222,684,534.93		222,684,534.93
三、本期增减变动金额（减少以“-”号填列）									20,329,203.14	20,329,203.14			89,555.92						5,727,254.58	54,515,963.35	80,359,773.85		80,359,773.85
（一）综合收益总额									20,329,203.14	20,329,203.14			89,555.92						5,727,254.58	54,515,963.35	80,359,773.85		80,359,773.85
（二）所有者投入和减少资本																							
1. 所有者投入的普通股																							
2. 其他权益工具持有者投入资本																							
3. 股份支付计入所有者权益的金额																							
4. 其他																							
（三）利润分配																							
1. 提取盈余公积																							
2. 提取一般风险准备																							
3. 对所有者（或股东）的分配																							
4. 其他																							
（四）所有者权益内部结转																							
1. 资本公积转增资本（或股本）																							
2. 盈余公积转增资本（或股本）																							
3. 盈余公积弥补亏损																							
4. 设定受益计划变动额结转留存收益																							
5. 其他综合收益结转留存收益																							
6. 其他																							
（五）专项储备																							
1. 本期提取																							
2. 本期使用																							
（六）其他																							
四、本期期末余额	53,900,520.00		76,595,139.87				20,510,375.39		153,364,576.66	304,370,511.92	53,900,520.00		76,595,139.87						20,510,375.39	133,035,373.52	284,941,308.78		284,941,308.78

会计机构负责人：

主管会计工作的负责人：

法定代表人：

姜留奎

姜留奎

吴海清

吴海清

姜留奎



合并所有者权益变动表

会计年度
单位：人民币元

项 目	2023年度							所有者权益合计
	实收资本 (或股本)	资本公积	减：库存股	其他综合收益	专项储备	盈余公积	未分配利润	
一、上年期末余额	51,240,520.00	16,981,163.95	6,750,000.00			11,132,500.56	41,611,049.35	114,215,233.86
加：会计政策变更								
前期差错更正								
同一控制下企业合并								
其他								
二、本年期初余额	51,240,520.00	16,981,163.95	6,750,000.00			11,132,500.56	41,611,049.35	114,215,233.86
三、本期增减变动金额（减少以“-”号填列）	2,660,000.00	59,524,420.00	-6,750,000.00			3,650,620.25	36,581,200.52	109,460,391.07
（一）综合收益总额							40,531,881.07	40,531,881.07
（二）所有者投入和减少资本	2,660,000.00	59,524,420.00	-6,750,000.00					68,934,420.00
1. 所有者投入的普通股	2,660,000.00	59,524,420.00	-6,750,000.00					68,934,420.00
2. 其他权益工具持有者投入资本								
3. 股份支付计入所有者权益的金额								
4. 其他								
（三）利润分配								
1. 提取盈余公积						3,650,620.25	-3,650,620.25	
2. 提取一般风险准备						3,650,620.25	-3,650,620.25	
3. 对所有者（或股东）的分配								
4. 其他								
（四）所有者权益内部结转								
1. 资本公积转增资本（或股本）								
2. 盈余公积转增资本（或股本）								
3. 盈余公积弥补亏损								
4. 设定受益计划变动额结转留存收益								
5. 其他综合收益结转留存收益								
6. 其他								
（五）专项储备								
1. 本期提取								
2. 本期使用								
（六）其他								
四、本期期末余额	53,900,520.00	76,505,583.95				14,783,120.81	78,492,310.17	223,681,534.93

法定代表人：

吴海峰

主管会计工作的负责人：

姜留奎

会计机构负责人：

甘华征



母公司所有者权益变动表

编制单位：上海分子材料（上海）股份有限公司 2024年1-5月 2023年度 单位：人民币元

项目	2024年1-5月			2023年度			减：库存股	股本公积	未分配利润	所有者权益合计	其他综合收益	专项储备	其他权益工具	股本公积	未分配利润	所有者权益合计	其他综合收益	专项储备	其他权益工具	股本公积	未分配利润	所有者权益合计
	实收资本(或股本)	资本公积	其他权益工具	实收资本(或股本)	资本公积	其他权益工具																
一、上年期末余额	53,900,520.00	80,591,299.74		53,900,520.00	80,591,299.74				116,419,352.07	272,410,351.49				19,538,979.68	116,419,352.07	272,410,351.49				19,538,979.68	116,419,352.07	272,410,351.49
加：会计政策变更																						
前期差错更正																						
其他																						
二、本年期初余额	53,900,520.00	80,591,299.74		53,900,520.00	80,591,299.74				116,419,352.07	272,410,351.49				19,538,979.68	116,419,352.07	272,410,351.49				19,538,979.68	116,419,352.07	272,410,351.49
三、本期增减变动金额（减少以“-”号填列）																						
（一）综合收益总额																						
1. 所有资产投入和减少资本																						
2. 其他权益工具持有者投入资本																						
3. 股份支付计入所有者权益的金额																						
4. 其他																						
（二）利润分配																						
1. 提取盈余公积																						
2. 对所有者（或股东）的分配																						
3. 其他																						
（三）所有者权益内部结转																						
1. 资本公积转增资本（或股本）																						
2. 盈余公积转增资本（或股本）																						
3. 盈余公积弥补亏损																						
4. 设定受益计划变动额结转留存收益																						
5. 其他综合收益结转留存收益																						
6. 其他																						
（四）专项储备																						
1. 本期提取																						
2. 本期使用																						
（五）其他																						
四、本期期末余额	53,900,520.00	80,591,299.74		53,900,520.00	80,591,299.74				116,419,352.07	272,410,351.49				19,538,979.68	116,419,352.07	272,410,351.49				19,538,979.68	116,419,352.07	272,410,351.49

吴海新 姜留奎 甘华征

吴海新 姜留奎

甘华征

姜留奎

吴海新



母公司所有者权益变动表

会企04表
单位：人民币元

编制单位：科建高分子材料（上海）股份有限公司

项目	2022年度						
	其他权益工具			资本公积	减：库存股	其他综合收益	专项储备
	实收资本（或股本）	优先股	永续债				
一、上年期末余额	51,240,520.00			21,066,879.74	6,750,000.00		
加：会计政策变更							
前期差错更正							
其他							
二、本年期初余额	51,240,520.00			21,066,879.74	6,750,000.00		
三、本期增减变动金额（减少以“-”号填列）	2,660,000.00			59,524,420.00	-6,750,000.00		
（一）综合收益总额							
（二）所有者投入和减少资本	2,660,000.00			59,524,420.00	-6,750,000.00		
1. 所有者投入的普通股	2,660,000.00			59,524,420.00	-6,750,000.00		
2. 其他权益工具持有者投入资本							
3. 股份支付计入所有者权益的金额							
4. 其他							
（三）利润分配							
1. 提取盈余公积							
2. 对所有者（或股东）的分配							
3. 其他							
（四）所有者权益内部结转							
1. 资本公积转增资本（或股本）							
2. 盈余公积转增资本（或股本）							
3. 盈余公积弥补亏损							
4. 设定受益计划变动额结转留存收益							
5. 其他综合收益结转留存收益							
6. 其他							
（五）专项储备							
1. 本期提取							
2. 本期使用							
（六）其他							
四、本期末余额	53,900,520.00			80,591,299.74			

法定代表人：

吴海清



主管会计工作的负责人：

姜留奎



会计机构负责人：

甘华红



科建高分子材料（上海）股份有限公司

财务报表附注

2022 年 1 月 1 日至 2024 年 5 月 31 日

金额单位：人民币元

一、公司基本情况

科建高分子材料（上海）股份有限公司（以下简称公司或本公司）前身系上海中凯阀门制造有限公司（以下简称中凯阀门公司），中凯阀门公司系由陈云燕、上海中凯泵阀制造有限公司共同出资组建，注册资本为 500 万元，于 2001 年 10 月 17 日在上海市工商行政管理局松江分局登记注册，取得注册号为 3102272048381 的企业法人营业执照。

2012 年 5 月，中凯阀门公司名称变更为科建高分子材料（上海）有限公司（以下简称科建有限公司）。科建有限公司以 2018 年 7 月 31 日为基准日，整体变更为股份有限公司，于 2018 年 11 月 23 日在上海市工商行政管理局登记注册，总部位于上海市。公司现持有统一社会信用代码为 91310000734083220B 的营业执照，注册资本 5,390.052 万元，股份总数 5,390.052 万股（每股面值 1 元）。

本公司属化学原料和化学制品制造行业。主要经营活动为丁基胶、硅酮胶、其他胶类产品、水性涂料、家装密封产品等产品的研发、生产和销售。

本财务报表业经公司 2024 年 11 月 22 日第三届二次董事会批准对外报出。

二、财务报表的编制基础

（一）编制基础

本公司财务报表以持续经营为编制基础。

（二）持续经营能力评价

本公司不存在导致对报告期末起 12 个月内的持续经营能力产生重大疑虑的事项或情况。

三、重要会计政策及会计估计

重要提示：本公司根据实际生产经营特点针对金融工具减值、存货、固定资产折旧、在建工程、无形资产、收入确认等交易或事项制定了具体会计政策和会计估计。

(一) 遵循企业会计准则的声明

本公司所编制的财务报表符合企业会计准则的要求，真实、完整地反映了公司的财务状况、经营成果和现金流量等有关信息。

(二) 会计期间

会计年度自公历 1 月 1 日起至 12 月 31 日止。本财务报表所载财务信息的会计期间为 2022 年 1 月 1 日起至 2024 年 5 月 31 日止。

(三) 营业周期

公司经营业务的营业周期较短，以 12 个月作为资产和负债的流动性划分标准。

(四) 记账本位币

采用人民币为记账本位币。

(五) 重要性标准确定方法和选择依据

公司编制和披露财务报表遵循重要性原则，本财务报表附注中披露事项涉及重要性标准判断的事项及其重要性标准确定方法和选择依据如下：

涉及重要性标准判断的披露事项	该事项在本财务报表附注中的披露位置	重要性标准确定方法和选择依据
重要的单项计提坏账准备的应收账款	五（一）3（2）2	公司将单项应收账款金额超过资产总额 0.5%且金额大于 200 万元的应收账款认定为重要应收账款。
重要的在建工程项目	五（一）11（2）	公司将在建工程项目金额超过资产总额 0.5%且金额大于 200 万元的在建工程认定为重要在建工程。
重要的投资活动现金流量	五（三）1	公司将单项投资活动现金流量金额超过资产总额 5%且金额大于 2000 万元的投资活动认定为重要的投资活动。
重要的资产负债表日后事项	十二	公司将资产负债表日后利润分配情况等事项认定为重要。

(六) 同一控制下和非同一控制下企业合并的会计处理方法

1. 同一控制下企业合并的会计处理方法

公司在企业合并中取得的资产和负债，按照合并日被合并方在最终控制方合并财务报表中的账面价值计量。公司按照被合并方所有者权益在最终控制方合并财务报表中的账面价值份额与支付的合并对价账面价值或发行股份面值总额的差额，调整资本公积；资本公积不足冲减的，调整留存收益。

2. 非同一控制下企业合并的会计处理方法

公司在购买日对合并成本大于合并中取得的被购买方可辨认净资产公允价值份额的差额，确认为商誉；如果合并成本小于合并中取得的被购买方可辨认净资产公允价值份额，首先对取得的被购买方各项可辨认资产、负债及或有负债的公允价值以及合并成本的计量进行复核，经复核后合并成本仍小于合并中取得的被购买方可辨认净资产公允价值份额的，其差额计入当期损益。

（七）控制的判断标准和合并财务报表的编制方法

1. 控制的判断

拥有对被投资方的权力，通过参与被投资方的相关活动而享有可变回报，并且有能力运用对被投资方的权力影响其可变回报金额的，认定为控制。

2. 合并财务报表的编制方法

母公司将其控制的所有子公司纳入合并财务报表的合并范围。合并财务报表以母公司及其子公司的财务报表为基础，根据其他有关资料，由母公司按照《企业会计准则第 33 号——合并财务报表》编制。

（八）现金及现金等价物的确定标准

列示于现金流量表中的现金是指库存现金以及可以随时用于支付的存款。现金等价物是指企业持有的期限短、流动性强、易于转换为已知金额现金、价值变动风险很小的投资。

（九）外币业务折算

外币交易在初始确认时，采用交易发生日的即期汇率折算为人民币金额。资产负债表日，外币货币性项目采用资产负债表日即期汇率折算，因汇率不同而产生的汇兑差额，除与购建符合资本化条件资产有关的外币专门借款本金及利息的汇兑差额外，计入当期损益；以历史成本计量的外币非货币性项目仍采用交易发生日的即期汇率折算，不改变其人民币金额；以公允价值计量的外币非货币性项目，采用公允价值确定日的即期汇率折算，差额计入当期损益或其他综合收益。

（十）金融工具

1. 金融资产和金融负债的分类

金融资产在初始确认时划分为以下三类：（1）以摊余成本计量的金融资产；（2）以公允价值计量且其变动计入其他综合收益的金融资产；（3）以公允价值计量且其变动计入当期损益的金融资产。

金融负债在初始确认时划分为以下四类：（1）以公允价值计量且其变动计入当期损益的金融负债；（2）金融资产转移不符合终止确认条件或继续涉入被转移金融资产所形成的金融

负债；(3) 不属于上述(1)或(2)的财务担保合同，以及不属于上述(1)并以低于市场利率贷款的贷款承诺；(4) 以摊余成本计量的金融负债。

2. 金融资产和金融负债的确认依据、计量方法和终止确认条件

(1) 金融资产和金融负债的确认依据和初始计量方法

公司成为金融工具合同的一方时，确认一项金融资产或金融负债。初始确认金融资产或金融负债时，按照公允价值计量；对于以公允价值计量且其变动计入当期损益的金融资产和金融负债，相关交易费用直接计入当期损益；对于其他类别的金融资产或金融负债，相关交易费用计入初始确认金额。但是，公司初始确认的应收账款未包含重大融资成分或公司不考虑未超过一年的合同中的融资成分的，按照《企业会计准则第 14 号——收入》所定义的交易价格进行初始计量。

(2) 金融资产的后续计量方法

1) 以摊余成本计量的金融资产

采用实际利率法，按照摊余成本进行后续计量。以摊余成本计量且不属于任何套期关系的一部分的金融资产所产生的利得或损失，在终止确认、重分类、按照实际利率法摊销或确认减值时，计入当期损益。

2) 以公允价值计量且其变动计入其他综合收益的债务工具投资

采用公允价值进行后续计量。采用实际利率法计算的利息、减值损失或利得及汇兑损益计入当期损益，其他利得或损失计入其他综合收益。终止确认时，将之前计入其他综合收益的累计利得或损失从其他综合收益中转出，计入当期损益。

3) 以公允价值计量且其变动计入其他综合收益的权益工具投资

采用公允价值进行后续计量。获得的股利（属于投资成本收回部分的除外）计入当期损益，其他利得或损失计入其他综合收益。终止确认时，将之前计入其他综合收益的累计利得或损失从其他综合收益中转出，计入留存收益。

4) 以公允价值计量且其变动计入当期损益的金融资产

采用公允价值进行后续计量，产生的利得或损失（包括利息和股利收入）计入当期损益，除非该金融资产属于套期关系的一部分。

(3) 金融负债的后续计量方法

1) 以公允价值计量且其变动计入当期损益的金融负债

此类金融负债包括交易性金融负债（含属于金融负债的衍生工具）和指定为以公允价值计量且其变动计入当期损益的金融负债。对于此类金融负债以公允价值进行后续计量。因公

司自身信用风险变动引起的指定为以公允价值计量且其变动计入当期损益的金融负债的公允价值变动金额计入其他综合收益，除非该处理会造成或扩大损益中的会计错配。此类金融负债产生的其他利得或损失（包括利息费用、除因公司自身信用风险变动引起的公允价值变动）计入当期损益，除非该金融负债属于套期关系的一部分。终止确认时，将之前计入其他综合收益的累计利得或损失从其他综合收益中转出，计入留存收益。

2) 金融资产转移不符合终止确认条件或继续涉入被转移金融资产所形成的金融负债按照《企业会计准则第 23 号——金融资产转移》相关规定进行计量。

3) 不属于上述 1) 或 2) 的财务担保合同，以及不属于上述 1) 并以低于市场利率贷款的贷款承诺

在初始确认后按照下列两项金额之中的较高者进行后续计量：① 按照金融工具的减值规定确定的损失准备金额；② 初始确认金额扣除按照《企业会计准则第 14 号——收入》相关规定所确定的累计摊销额后的余额。

4) 以摊余成本计量的金融负债

采用实际利率法以摊余成本计量。以摊余成本计量且不属于任何套期关系的一部分的金融负债所产生的利得或损失，在终止确认、按照实际利率法摊销时计入当期损益。

(4) 金融资产和金融负债的终止确认

1) 当满足下列条件之一时，终止确认金融资产：

① 收取金融资产现金流量的合同权利已终止；

② 金融资产已转移，且该转移满足《企业会计准则第23号——金融资产转移》关于金融资产终止确认的规定。

2) 当金融负债（或其一部分）的现时义务已经解除时，相应终止确认该金融负债（或该部分金融负债）。

3. 金融资产转移的确认依据和计量方法

公司转移了金融资产所有权上几乎所有的风险和报酬的，终止确认该金融资产，并将转移中产生或保留的权利和义务单独确认为资产或负债；保留了金融资产所有权上几乎所有的风险和报酬的，继续确认所转移的金融资产。公司既没有转移也没有保留金融资产所有权上几乎所有的风险和报酬的，分别下列情况处理：(1) 未保留对该金融资产控制的，终止确认该金融资产，并将转移中产生或保留的权利和义务单独确认为资产或负债；(2) 保留了对该金融资产控制的，按照继续涉入所转移金融资产的程度确认有关金融资产，并相应确认有关负债。

金融资产整体转移满足终止确认条件的，将下列两项金额的差额计入当期损益：(1) 所转移金融资产在终止确认日的账面价值；(2) 因转移金融资产而收到的对价，与原直接计入其他综合收益的公允价值变动累计额中对应终止确认部分的金额(涉及转移的金融资产为以公允价值计量且其变动计入其他综合收益的债务工具投资)之和。转移了金融资产的一部分，且该被转移部分整体满足终止确认条件的，将转移前金融资产整体的账面价值，在终止确认部分和继续确认部分之间，按照转移日各自的相对公允价值进行分摊，并将下列两项金额的差额计入当期损益：(1) 终止确认部分的账面价值；(2) 终止确认部分的对价，与原直接计入其他综合收益的公允价值变动累计额中对应终止确认部分的金额(涉及转移的金融资产为以公允价值计量且其变动计入其他综合收益的债务工具投资)之和。

4. 金融资产和金融负债的公允价值确定方法

公司采用在当前情况下适用并且有足够可利用数据和其他信息支持的估值技术确定相关金融资产和金融负债的公允价值。公司将估值技术使用的输入值分以下层级，并依次使用：

(1) 第一层次输入值是在计量日能够取得的相同资产或负债在活跃市场上未经调整的报价；

(2) 第二层次输入值是除第一层次输入值外相关资产或负债直接或间接可观察的输入值，包括：活跃市场中类似资产或负债的报价；非活跃市场中相同或类似资产或负债的报价；除报价以外的其他可观察输入值，如在正常报价间隔期间可观察的利率和收益率曲线等；市场验证的输入值等；

(3) 第三层次输入值是相关资产或负债的不可观察输入值，包括不能直接观察或无法由可观察市场数据验证的利率、股票波动率、企业合并中承担的弃置义务的未来现金流量、使用自身数据作出的财务预测等。

5. 金融工具减值

公司以预期信用损失为基础，对以摊余成本计量的金融资产、以公允价值计量且其变动计入其他综合收益的债务工具投资、合同资产、租赁应收款、分类为以公允价值计量且其变动计入当期损益的金融负债以外的贷款承诺、不属于以公允价值计量且其变动计入当期损益的金融负债或不属于金融资产转移不符合终止确认条件或继续涉入被转移金融资产所形成的金融负债的财务担保合同进行减值处理并确认损失准备。

预期信用损失，是指以发生违约的风险为权重的金融工具信用损失的加权平均值。信用损失，是指公司按照原实际利率折现的、根据合同应收的所有合同现金流量与预期收取的所有现金流量之间的差额，即全部现金短缺的现值。其中，对于公司购买或源生的已发生信用

减值的金融资产，按照该金融资产经信用调整的实际利率折现。

对于购买或源生的已发生信用减值的金融资产，公司在资产负债表日仅将自初始确认后整个存续期内预期信用损失的累计变动确认为损失准备。

对于由《企业会计准则第14号——收入》规范的交易形成，且不含重大融资成分或者公司不考虑不超过一年的合同中的融资成分的应收款项及合同资产，公司运用简化计量方法，按照相当于整个存续期内的预期信用损失金额计量损失准备。

除上述计量方法以外的金融资产，公司在每个资产负债表日评估其信用风险自初始确认后是否已经显著增加。如果信用风险自初始确认后已显著增加，公司按照整个存续期内预期信用损失的金额计量损失准备；如果信用风险自初始确认后未显著增加，公司按照该金融工具未来12个月内预期信用损失的金额计量损失准备。

公司利用可获得的合理且有依据的信息，包括前瞻性信息，通过比较金融工具在资产负债表日发生违约的风险与在初始确认日发生违约的风险，以确定金融工具的信用风险自初始确认后是否已显著增加。

于资产负债表日，若公司判断金融工具只具有较低的信用风险，则假定该金融工具的信用风险自初始确认后并未显著增加。

公司以单项金融工具或金融工具组合为基础评估预期信用风险和计量预期信用损失。当以金融工具组合为基础时，公司以共同风险特征为依据，将金融工具划分为不同组合。

公司在每个资产负债表日重新计量预期信用损失，由此形成的损失准备的增加或转回金额，作为减值损失或利得计入当期损益。对于以摊余成本计量的金融资产，损失准备抵减该金融资产在资产负债表中列示的账面价值；对于以公允价值计量且其变动计入其他综合收益的债权投资，公司在其他综合收益中确认其损失准备，不抵减该金融资产的账面价值。

6. 金融资产和金融负债的抵销

金融资产和金融负债在资产负债表内分别列示，不相互抵销。但同时满足下列条件的，公司以相互抵销后的净额在资产负债表内列示：（1）公司具有抵销已确认金额的法定权利，且该种法定权利是当前可执行的；（2）公司计划以净额结算，或同时变现该金融资产和清偿该金融负债。

不满足终止确认条件的金融资产转移，公司不对已转移的金融资产和相关负债进行抵销。

（十一）应收款项预期信用损失的确认标准和计提方法

1. 按信用风险特征组合计提预期信用损失的应收款项

组合类别	确定组合的依据	计量预期信用损失的方法
应收银行承兑汇票	承兑人	参考历史信用损失经验，结合当前状况以及对未来经济状况的预测，通过违约风险敞口和整个存续期预期信用损失率，计算预期信用损失
应收商业承兑汇票	账龄	参考历史信用损失经验，结合当前状况以及对未来经济状况的预测，编制账龄与整个存续期预期信用损失率对照表，计算预期信用损失
应收账款——账龄组合		
应收账款——合并范围内关联往来组合	客户类型	参考历史信用损失经验，结合当前状况以及对未来经济状况的预测，通过违约风险敞口和整个存续期预期信用损失率，计算预期信用损失
其他应收款——合并范围内关联往来组合	客户类型	参考历史信用损失经验，结合当前状况以及对未来经济状况的预测，通过违约风险敞口和未来12个月内或整个存续期预期信用损失率，计算预期信用损失
其他应收款——账龄组合	账龄	参考历史信用损失经验，结合当前状况以及对未来经济状况的预测，编制账龄与整个存续期预期信用损失率对照表，计算预期信用损失

2. 账龄组合的账龄与预期信用损失率对照表

账 龄	应收账款 预期信用损失率（%）	其他应收款 预期信用损失率（%）	应收票据 预期信用损失率（%）
1 年以内（含，下同）	5.00	5.00	5.00
1-2 年	10.00	10.00	10.00
2-3 年	30.00	30.00	30.00
3-4 年	50.00	50.00	50.00
4-5 年	80.00	80.00	80.00
5 年以上	100.00	100.00	100.00

应收账款/其他应收款/应收票据的账龄自款项实际发生的月份起算。

3. 按单项计提预期信用损失的应收款项的认定标准

对信用风险与组合信用风险显著不同的应收款项，公司按单项计提预期信用损失。

（十二）存货

1. 存货的分类

存货包括在日常活动中持有以备出售的产成品或商品、处在生产过程中的在产品、在生产过程或提供劳务过程中耗用的材料和物料等。

2. 发出存货的计价方法

发出存货采用月末一次加权平均法。

3. 存货的盘存制度

存货的盘存制度为永续盘存制。

4. 低值易耗品和包装物的摊销方法

(1) 低值易耗品

按照一次转销法进行摊销。

(2) 包装物

按照一次转销法进行摊销。

5. 存货跌价准备

资产负债表日，存货采用成本与可变现净值孰低计量，按照成本高于可变现净值的差额计提存货跌价准备。直接用于出售的存货，在正常生产经营过程中以该存货的估计售价减去估计的销售费用和相关税费后的金额确定其可变现净值；需要经过加工的存货，在正常生产经营过程中以所生产的产成品的估计售价减去至完工时估计将要发生的成本、估计的销售费用和相关税费后的金额确定其可变现净值；资产负债表日，同一项存货中一部分有合同价格约定、其他部分不存在合同价格的，分别确定其可变现净值，并与其对应的成本进行比较，分别确定存货跌价准备的计提或转回的金额。

(十三) 长期股权投资

1. 共同控制、重大影响的判断

按照相关约定对某项安排存在共有的控制，并且该安排的相关活动必须经过分享控制权的参与方一致同意后才能决策，认定为共同控制。对被投资单位的财务和经营政策有参与决策的权力，但并不能够控制或者与其他方一起共同控制这些政策的制定，认定为重大影响。

2. 投资成本的确定

(1) 同一控制下的企业合并形成的，合并方以支付现金、转让非现金资产、承担债务或发行权益性证券作为合并对价的，在合并日按照取得被合并方所有者权益在最终控制方合并财务报表中的账面价值的份额作为其初始投资成本。长期股权投资初始投资成本与支付的合并对价的账面价值或发行股份的面值总额之间的差额调整资本公积；资本公积不足冲减的，调整留存收益。

公司通过多次交易分步实现同一控制下企业合并形成的长期股权投资，判断是否属于“一揽子交易”。属于“一揽子交易”的，把各项交易作为一项取得控制权的交易进行会计处理。不属于“一揽子交易”的，在合并日，根据合并后应享有被合并方净资产在最终控制方合并财务报表中的账面价值的份额确定初始投资成本。合并日长期股权投资的初始投资成本，与达到合并前的长期股权投资账面价值加上合并日进一步取得股份新支付对价的账面价值之和的差额，调整资本公积；资本公积不足冲减的，调整留存收益。

(2) 非同一控制下的企业合并形成的，在购买日按照支付的合并对价的公允价值作为其初始投资成本。

公司通过多次交易分步实现非同一控制下企业合并形成的长期股权投资，区分个别财务报表和合并财务报表进行相关会计处理：

1) 在个别财务报表中，按照原持有的股权投资的账面价值加上新增投资成本之和，作为改按成本法核算的初始投资成本。

2) 在合并财务报表中，判断是否属于“一揽子交易”。属于“一揽子交易”的，把各项交易作为一项取得控制权的交易进行会计处理。不属于“一揽子交易”的，对于购买日之前持有的被购买方的股权，按照该股权在购买日的公允价值进行重新计量，公允价值与其账面价值的差额计入当期投资收益；购买日之前持有的被购买方的股权涉及权益法核算下的其他综合收益等的，与其相关的其他综合收益等转为购买日所属当期收益。但由于被投资方重新计量设定受益计划净负债或净资产变动而产生的其他综合收益除外。

(3) 除企业合并形成以外的：以支付现金取得的，按照实际支付的购买价款作为其初始投资成本；以发行权益性证券取得的，按照发行权益性证券的公允价值作为其初始投资成本；以债务重组方式取得的，按《企业会计准则第12号——债务重组》确定其初始投资成本；以非货币性资产交换取得的，按《企业会计准则第7号——非货币性资产交换》确定其初始投资成本。

3. 后续计量及损益确认方法

对被投资单位实施控制的长期股权投资采用成本法核算；对联营企业和合营企业的长期股权投资，采用权益法核算。

4. 通过多次交易分步处置对子公司投资至丧失控制权的处理方法

(1) 是否属于“一揽子交易”的判断原则

通过多次交易分步处置对子公司股权投资直至丧失控制权的，公司结合分步交易的各个步骤的交易协议条款、分别取得的处置对价、出售股权的对象、处置方式、处置时点等信息

来判断分步交易是否属于“一揽子交易”。各项交易的条款、条件以及经济影响符合以下一种或多种情况，通常表明多次交易事项属于“一揽子交易”：

- 1) 这些交易是同时或者在考虑了彼此影响的情况下订立的；
- 2) 这些交易整体才能达成一项完整的商业结果；
- 3) 一项交易的发生取决于其他至少一项交易的发生；
- 4) 一项交易单独看是不经济的，但是和其他交易一并考虑时是经济的。

(2) 不属于“一揽子交易”的会计处理

1) 个别财务报表

对处置的股权，其账面价值与实际取得价款之间的差额，计入当期损益。对于剩余股权，对被投资单位仍具有重大影响或者与其他方一起实施共同控制的，转为权益法核算；不能再对被投资单位实施控制、共同控制或重大影响的，按照《企业会计准则第 22 号——金融工具确认和计量》的相关规定进行核算。

2) 合并财务报表

在丧失控制权之前，处置价款与处置长期股权投资相对应享有子公司自购买日或合并日开始持续计算的净资产份额之间的差额，调整资本公积（资本溢价），资本溢价不足冲减的，冲减留存收益。

丧失对原子公司控制权时，对于剩余股权，按照其在丧失控制权日的公允价值进行重新计量。处置股权取得的对价与剩余股权公允价值之和，减去按原持股比例计算应享有原有子公司自购买日或合并日开始持续计算的净资产的份额之间的差额，计入丧失控制权当期的投资收益，同时冲减商誉。与原有子公司股权投资相关的其他综合收益等，应当在丧失控制权时转为当期投资收益。

(3) 属于“一揽子交易”的会计处理

1) 个别财务报表

将各项交易作为一项处置子公司并丧失控制权的交易进行会计处理。但是，在丧失控制权之前每一次处置价款与处置投资对应的长期股权投资账面价值之间的差额，在个别财务报表中确认为其他综合收益，在丧失控制权时一并转入丧失控制权当期的损益。

2) 合并财务报表

将各项交易作为一项处置子公司并丧失控制权的交易进行会计处理。但是，在丧失控制权之前每一次处置价款与处置投资对应的享有该子公司净资产份额的差额，在合并财务报表中确认为其他综合收益，在丧失控制权时一并转入丧失控制权当期的损益。

(十四) 固定资产

1. 固定资产确认条件

固定资产是指为生产商品、提供劳务、出租或经营管理而持有的，使用年限超过一个会计年度的有形资产。固定资产在同时满足经济利益很可能流入、成本能够可靠计量时予以确认。

2. 各类固定资产的折旧方法

类 别	折旧方法	折旧年限（年）	残值率（%）	年折旧率（%）
房屋建筑物	年限平均法	20	5	4.75
通用设备	年限平均法	3-5	5	19.00-31.67
专用设备	年限平均法	5-10	5	9.5-19.00
运输设备	年限平均法	4	5	23.75
其他设备	年限平均法	5	5	19.00

(十五) 在建工程

1. 在建工程同时满足经济利益很可能流入、成本能够可靠计量则予以确认。在建工程按建造该项资产达到预定可使用状态前所发生的实际成本计量。

2. 在建工程达到预定可使用状态时，按工程实际成本转入固定资产。已达到预定可使用状态但尚未办理竣工决算的，先按估计价值转入固定资产，待办理竣工决算后再按实际成本调整原暂估价值，但不再调整原已计提的折旧。

类 别	在建工程结转为固定资产的标准和时点
房屋及建筑物	满足建筑完工验收标准，达到生产或办公的预定可使用状态
机器设备	安装调试后达到设计要求或合同规定的标准

(十六) 借款费用

1. 借款费用资本化的确认原则

公司发生的借款费用，可直接归属于符合资本化条件的资产的购建或者生产的，予以资本化，计入相关资产成本；其他借款费用，在发生时确认为费用，计入当期损益。

2. 借款费用资本化期间

(1) 当借款费用同时满足下列条件时，开始资本化：1) 资产支出已经发生；2) 借款费用已经发生；3) 为使资产达到预定可使用或可销售状态所必要的购建或者生产活动已经开始。

(2) 若符合资本化条件的资产在购建或者生产过程中发生非正常中断，并且中断时间连

续超过 3 个月，暂停借款费用的资本化；中断期间发生的借款费用确认为当期费用，直至资产的购建或者生产活动重新开始。

(3) 当所购建或者生产符合资本化条件的资产达到预定可使用或可销售状态时，借款费用停止资本化。

3. 借款费用资本化率以及资本化金额

为购建或者生产符合资本化条件的资产而借入专门借款的，以专门借款当期实际发生的利息费用（包括按照实际利率法确定的折价或溢价的摊销），减去将尚未动用的借款资金存入银行取得的利息收入或进行暂时性投资取得的投资收益后的金额，确定应予资本化的利息金额；为购建或者生产符合资本化条件的资产占用了一般借款的，根据累计资产支出超过专门借款的资产支出加权平均数乘以占用一般借款的资本化率，计算确定一般借款应予资本化的利息金额。

(十七) 无形资产

1. 无形资产包括土地使用权、专利权等，按成本进行初始计量。

2. 使用寿命有限的无形资产，在使用寿命内按照与该项无形资产有关的经济利益的预期实现方式系统合理地摊销，无法可靠确定预期实现方式的，采用直线法摊销。具体如下：

项 目	使用寿命及其确定依据	摊销方法
土地使用权	50 年；不动产权证记载期限	直线法
专利技术	10 年；专利的法律保护期限	直线法
商标	10 年；商标的法律保护期限	直线法

3. 研发支出的归集范围

(1) 人员人工费用

人员人工费用包括公司研发人员的工资薪金、基本养老保险费、基本医疗保险费、失业保险费、工伤保险费、生育保险费和住房公积金，以及外聘研发人员的劳务费用。

研发人员同时服务于多个研究开发项目的，人工费用的确认依据公司管理部门提供的各研究开发项目研发人员的工时记录，在不同研究开发项目间按比例分配。

(2) 直接投入费用

直接投入费用是指公司为实施研究开发活动而实际发生的相关支出。包括：1) 直接消耗的材料、燃料和动力费用；2) 用于中间试验和产品试制的模具、工艺装备开发及制造费，不构成固定资产的样品、样机及一般测试手段购置费，试制产品的检验费；3) 用于研究开发活动的仪器、设备的运行维护、调整、检验、检测、维修等费用。

(3) 折旧费用与长期待摊费用

折旧费用是指用于研究开发活动的仪器、设备和在用建筑物的折旧费。

长期待摊费用是指研发设施的改建、改装、装修和修理过程中发生的长期待摊费用，按实际支出进行归集，在规定的期限内分期平均摊销。

(4) 无形资产摊销费用

无形资产摊销费用是指用于研究开发活动的软件、知识产权、非专利技术（专有技术、许可证、设计和计算方法等）的摊销费用。

(5) 设计费用

设计费用是指为新产品和新工艺进行构思、开发和制造，进行工序、技术规范、规程制定、操作特性方面的设计等发生的费用，包括为获得创新性、创意性、突破性产品进行的创意设计活动发生的相关费用。

(6) 委托外部研究开发费用

委托外部研究开发费用是指公司委托境内外其他机构或个人进行研究开发活动所发生的费用（研究开发活动成果为公司所拥有，且与公司的主要经营业务紧密相关）。

(7) 其他费用

其他费用是指上述费用之外与研究开发活动直接相关的其他费用，包括技术图书资料费、资料翻译费、专家咨询费、高新科技研发保险费，研发成果的检索、论证、评审、鉴定、验收费用，知识产权的申请费、注册费、代理费，会议费、差旅费、通讯费等。

4. 内部研究开发项目研究阶段的支出，于发生时计入当期损益。内部研究开发项目开发阶段的支出，同时满足下列条件的，确认为无形资产：(1) 完成该无形资产以使其能够使用或出售在技术上具有可行性；(2) 具有完成该无形资产并使用或出售的意图；(3) 无形资产产生经济利益的方式，包括能够证明运用该无形资产生产的产品存在市场或无形资产自身存在市场，无形资产将在内部使用的，能证明其有用性；(4) 有足够的技术、财务资源和其他资源支持，以完成该无形资产的开发，并有能力使用或出售该无形资产；(5) 归属于该无形资产开发阶段的支出能够可靠地计量。

(十八) 部分长期资产减值

对长期股权投资、固定资产、在建工程、使用权资产、使用寿命有限的无形资产等长期资产，在资产负债表日有迹象表明发生减值的，估计其可收回金额。对因企业合并所形成的商誉和使用寿命不确定的无形资产，无论是否存在减值迹象，每年都进行减值测试。商誉结合与其相关的资产组或者资产组组合进行减值测试。

若上述长期资产的可收回金额低于其账面价值的,按其差额确认资产减值准备并计入当期损益。

(十九) 长期待摊费用

长期待摊费用核算已经支出,摊销期限在 1 年以上(不含 1 年)的各项费用。长期待摊费用按实际发生额入账,在受益期或规定的期限内分期平均摊销。如果长期待摊的费用项目不能使以后会计期间受益则将尚未摊销的该项目的摊余价值全部转入当期损益。

(二十) 职工薪酬

1. 职工薪酬包括短期薪酬、离职后福利、辞退福利和其他长期职工福利。

2. 短期薪酬的会计处理方法

在职工为公司提供服务的会计期间,将实际发生的短期薪酬确认为负债,并计入当期损益或相关资产成本。

3. 离职后福利的会计处理方法

离职后福利分为设定提存计划和设定受益计划。

(1) 在职工为公司提供服务的会计期间,根据设定提存计划计算的应缴存金额确认为负债,并计入当期损益或相关资产成本。

(2) 对设定受益计划的会计处理通常包括下列步骤:

1) 根据预期累计福利单位法,采用无偏且相互一致的精算假设对有关人口统计变量和财务变量等作出估计,计量设定受益计划所产生的义务,并确定相关义务的所属期间。同时,对设定受益计划所产生的义务予以折现,以确定设定受益计划义务的现值和当期服务成本;

2) 设定受益计划存在资产的,将设定受益计划义务现值减去设定受益计划资产公允价值所形成的赤字或盈余确认为一项设定受益计划净负债或净资产。设定受益计划存在盈余的,以设定受益计划的盈余和资产上限两项的孰低者计量设定受益计划净资产;

3) 期末,将设定受益计划产生的职工薪酬成本确认为服务成本、设定受益计划净负债或净资产的利息净额以及重新计量设定受益计划净负债或净资产所产生的变动等三部分,其中服务成本和设定受益计划净负债或净资产的利息净额计入当期损益或相关资产成本,重新计量设定受益计划净负债或净资产所产生的变动计入其他综合收益,并且在后续会计期间不允许转回至损益,但可以在权益范围内转移这些在其他综合收益确认的金额。

4. 辞退福利的会计处理方法

向职工提供的辞退福利,在下列两者孰早日确认辞退福利产生的职工薪酬负债,并计入当期损益:(1) 公司不能单方面撤回因解除劳动关系计划或裁减建议所提供的辞退福利时;

(2) 公司确认与涉及支付辞退福利的重组相关的成本或费用时。

5. 其他长期职工福利的会计处理方法

向职工提供的其他长期福利，符合设定提存计划条件的，按照设定提存计划的有关规定进行会计处理；除此之外的其他长期福利，按照设定受益计划的有关规定进行会计处理，为简化相关会计处理，将其产生的职工薪酬成本确认为服务成本、其他长期职工福利净负债或净资产的利息净额以及重新计量其他长期职工福利净负债或净资产所产生的变动等组成项目的总净额计入当期损益或相关资产成本。

(二十一) 收入

1. 收入确认原则

于合同开始日，公司对合同进行评估，识别合同所包含的各单项履约义务，并确定各单项履约义务是在某一时段内履行，还是在某一时点履行。

满足下列条件之一时，属于在某一时段内履行履约义务，否则，属于在某一时点履行履约义务：(1) 客户在公司履约的同时即取得并消耗公司履约所带来的经济利益；(2) 客户能够控制公司履约过程中在建商品；(3) 公司履约过程中所产出的商品具有不可替代用途，且公司在整个合同期间内有权就累计至今已完成的履约部分收取款项。

对于在某一时段内履行的履约义务，公司在该段时间内按照履约进度确认收入。履约进度不能合理确定时，已经发生的成本预计能够得到补偿的，按照已经发生的成本金额确认收入，直到履约进度能够合理确定为止。对于在某一时点履行的履约义务，在客户取得相关商品或服务控制权时点确认收入。在判断客户是否已取得商品控制权时，公司考虑下列迹象：(1) 公司就该商品享有现时收款权利，即客户就该商品负有现时付款义务；(2) 公司已将该商品的法定所有权转移给客户，即客户已拥有该商品的法定所有权；(3) 公司已将该商品实物转移给客户，即客户已实物占有该商品；(4) 公司已将该商品所有权上的主要风险和报酬转移给客户，即客户已取得该商品所有权上的主要风险和报酬；(5) 客户已接受该商品；(6) 其他表明客户已取得商品控制权的迹象。

2. 收入计量原则

(1) 公司按照分摊至各单项履约义务的交易价格计量收入。交易价格是公司因向客户转让商品或服务而预期有权收取的对价金额，不包括代第三方收取的款项以及预期将退还给客户的款项。

(2) 合同中存在可变对价的，公司按照期望值或最可能发生金额确定可变对价的最佳估计数，但包含可变对价的交易价格，不超过在相关不确定性消除时累计已确认收入极可能不

会发生重大转回的金额。

(3) 合同中存在重大融资成分的，公司按照假定客户在取得商品或服务控制权时即以现金支付的应付金额确定交易价格。该交易价格与合同对价之间的差额，在合同期间内采用实际利率法摊销。合同开始日，公司预计客户取得商品或服务控制权与客户支付价款间隔不超过一年的，不考虑合同中存在的重大融资成分。

(4) 合同中包含两项或多项履约义务的，公司于合同开始日，按照各单项履约义务所承诺商品的单独售价的相对比例，将交易价格分摊至各单项履约义务。

3. 收入确认的具体方法

公司主要销售丁基胶、硅酮胶、其他胶类产品、水性涂料、家装密封产品等产品，属于在某一时刻履行的履约义务。

(1) 国内销售收入的确认方法

对于寄售客户：公司根据客户订单发货至客户仓库，每月末根据客户实际使用产品的数量，经双方核对无误后确认为当期应结算产品销售收入。客户从其仓库领出使用公司相关产品，并取得客户确认无误的当期产品领用清单可视为相关控制权转移，且与交易相关的经济利益很可能流入公司，确认收入的实现。

对于非寄售客户：公司根据客户订单发货，产品出货时开具产品出库单，购货方收货后签署签收单据。公司相关产品已交货并取得对方签收单即可视为客户取得相关产品控制权，且与交易相关的经济利益很可能流入公司，确认收入的实现。

(2) 国外销售收入的确认方法

国外销售收入确认需满足以下条件：在 CIF 和 FOB 方式下，公司已根据合同约定将产品装船离岸、完成报关手续并取得报关单和提单，且产品销售收入金额能可靠计量，已经收回货款或取得了收款凭证且相关经济利益很可能流入，在 EXW 方式下，公司将产品交给客户或其委托的提货人并经签收确认，且产品销售收入金额能可靠计量，已经收回货款或取得了收款凭证且相关经济利益很可能流入。

(二十二) 合同取得成本、合同履约成本

公司为取得合同发生的增量成本预期能够收回的，作为合同取得成本确认为一项资产。如果合同取得成本的摊销期限不超过一年，在发生时直接计入当期损益。

公司为履行合同发生的成本，不适用存货、固定资产或无形资产等相关准则的规范范围且同时满足下列条件的，作为合同履约成本确认为一项资产：

1. 该成本与一份当前或预期取得的合同直接相关，包括直接人工、直接材料、制造费

用（或类似费用）、明确由客户承担的成本以及仅因该合同而发生的其他成本；

2. 该成本增加了公司未来用于履行履约义务的资源；

3. 该成本预期能够收回。

公司对于与合同成本有关的资产采用与该资产相关的商品或服务收入确认相同的基础进行摊销，计入当期损益。

如果与合同成本有关的资产的账面价值高于因转让与该资产相关的商品或服务预期能够取得的剩余对价减去估计将要发生的成本，公司对超出部分计提减值准备，并确认为资产减值损失。以前期间减值的因素之后发生变化，使得转让该资产相关的商品或服务预期能够取得的剩余对价减去估计将要发生的成本高于该资产账面价值的，转回原已计提的资产减值准备，并计入当期损益，但转回后的资产账面价值不超过假定不计提减值准备情况下该资产在转回日的账面价值。

（二十三）合同资产、合同负债

公司根据履行履约义务与客户付款之间的关系在资产负债表中列示合同资产或合同负债。公司将同一合同下的合同资产和合同负债相互抵销后以净额列示。

公司将拥有的、无条件（即，仅取决于时间流逝）向客户收取对价的权利作为应收款项列示，将已向客户转让商品而有权收取对价的权利（该权利取决于时间流逝之外的其他因素）作为合同资产列示。

公司将已收或应收客户对价而应向客户转让商品的义务作为合同负债列示。

（二十四）政府补助

1. 政府补助在同时满足下列条件时予以确认：（1）公司能够满足政府补助所附的条件；（2）公司能够收到政府补助。政府补助为货币性资产的，按照收到或应收的金额计量。政府补助为非货币性资产的，按照公允价值计量；公允价值不能可靠取得的，按照名义金额计量。

2. 与资产相关的政府补助判断依据及会计处理方法

政府文件规定用于购建或以其他方式形成长期资产的政府补助划分为与资产相关的政府补助。政府文件不明确的，以取得该补助必须具备的基本条件为基础进行判断，以购建或其他方式形成长期资产为基本条件的作为与资产相关的政府补助。与资产相关的政府补助，冲减相关资产的账面价值或确认为递延收益。与资产相关的政府补助确认为递延收益的，在相关资产使用寿命内按照合理、系统的方法分期计入损益。按照名义金额计量的政府补助，直接计入当期损益。相关资产在使用寿命结束前被出售、转让、报废或发生毁损的，将尚未分配的相关递延收益余额转入资产处置当期的损益。

3. 与收益相关的政府补助判断依据及会计处理方法

除与资产相关的政府补助之外的政府补助划分为与收益相关的政府补助。对于同时包含与资产相关部分和与收益相关部分的政府补助，难以区分与资产相关或与收益相关的，整体归类为与收益相关的政府补助。与收益相关的政府补助，用于补偿以后期间的相关成本费用或损失的，确认为递延收益，在确认相关成本费用或损失的期间，计入当期损益或冲减相关成本；用于补偿已发生的相关成本费用或损失的，直接计入当期损益或冲减相关成本。

4. 与公司日常经营活动相关的政府补助，按照经济业务实质，计入其他收益或冲减相关成本费用。与公司日常活动无关的政府补助，计入营业外收支。

（二十五）递延所得税资产、递延所得税负债

1. 根据资产、负债的账面价值与其计税基础之间的差额（未作为资产和负债确认的项目按照税法规定可以确定其计税基础的，该计税基础与其账面数之间的差额），按照预期收回该资产或清偿该负债期间的适用税率计算确认递延所得税资产或递延所得税负债。

2. 确认递延所得税资产以很可能取得用来抵扣可抵扣暂时性差异的应纳税所得额为限。资产负债表日，有确凿证据表明未来期间很可能获得足够的应纳税所得额用来抵扣可抵扣暂时性差异的，确认以前会计期间未确认的递延所得税资产。

3. 资产负债表日，对递延所得税资产的账面价值进行复核，如果未来期间很可能无法获得足够的应纳税所得额用以抵扣递延所得税资产的利益，则减记递延所得税资产的账面价值。在很可能获得足够的应纳税所得额时，转回减记的金额。

4. 公司当期所得税和递延所得税作为所得税费用或收益计入当期损益，但不包括下列情况产生的所得税：（1）企业合并；（2）直接在所有者权益中确认的交易或者事项。

5. 同时满足下列条件时，公司将递延所得税资产及递延所得税负债以抵销后的净额列示：（1）拥有以净额结算当期所得税资产及当期所得税负债的法定权利；（2）递延所得税资产和递延所得税负债是与同一税收征管部门对同一纳税主体征收的所得税相关或者对不同的纳税主体相关，但在未来每一具有重要性的递延所得税资产和递延所得税负债转回的期间内，涉及的纳税主体意图以净额结算当期所得税资产及当期所得税负债或是同时取得资产、清偿债务。

（二十六）租赁

1. 公司作为承租人

在租赁期开始日，公司将租赁期不超过 12 个月，且不包含购买选择权的租赁认定为短期租赁；将单项租赁资产为全新资产时价值较低的租赁认定为低价值资产租赁。公司转租或

预期转租租赁资产的，原租赁不认定为低价值资产租赁。

对于所有短期租赁和低价值资产租赁，公司在租赁期内各个期间按照直线法将租赁付款额计入相关资产成本或当期损益。

除上述采用简化处理的短期租赁和低价值资产租赁外，在租赁期开始日，公司对租赁确认使用权资产和租赁负债。

(1) 使用权资产

使用权资产按照成本进行初始计量，该成本包括：1) 租赁负债的初始计量金额；2) 在租赁期开始日或之前支付的租赁付款额，存在租赁激励的，扣除已享受的租赁激励相关金额；3) 承租人发生的初始直接费用；4) 承租人为拆卸及移除租赁资产、复原租赁资产所在场地或将租赁资产恢复至租赁条款约定状态预计将发生的成本。

公司按照直线法对使用权资产计提折旧。能够合理确定租赁期届满时取得租赁资产所有权的，公司在租赁资产剩余使用寿命内计提折旧。无法合理确定租赁期届满时能够取得租赁资产所有权的，公司在租赁期与租赁资产剩余使用寿命两者孰短的期间内计提折旧。

(2) 租赁负债

在租赁期开始日，公司将尚未支付的租赁付款额的现值确认为租赁负债。计算租赁付款额现值时采用租赁内含利率作为折现率，无法确定租赁内含利率的，采用公司增量借款利率作为折现率。租赁付款额与其现值之间的差额作为未确认融资费用，在租赁期各个期间内按照确认租赁付款额现值的折现率确认利息费用，并计入当期损益。未纳入租赁负债计量的可变租赁付款额于实际发生时计入当期损益。

租赁期开始日后，当实质固定付款额发生变动、担保余值预计的应付金额发生变化、用于确定租赁付款额的指数或比率发生变动、购买选择权、续租选择权或终止选择权的评估结果或实际行权情况发生变化时，公司按照变动后的租赁付款额的现值重新计量租赁负债，并相应调整使用权资产的账面价值，如使用权资产账面价值已调减至零，但租赁负债仍需进一步调减的，将剩余金额计入当期损益。

2. 公司作为出租人

在租赁开始日，公司将实质上转移了与租赁资产所有权有关的几乎全部风险和报酬的租赁划分为融资租赁，除此之外的均为经营租赁。

(1) 经营租赁

公司在租赁期内各个期间按照直线法将租赁收款额确认为租金收入，发生的初始直接费用予以资本化并按照与租金收入确认相同的基础进行分摊，分期计入当期损益。公司取得的

与经营租赁有关的未计入租赁收款额的可变租赁付款额在实际发生时计入当期损益。

(2) 融资租赁

在租赁期开始日，公司按照租赁投资净额(未担保余值和租赁期开始日尚未收到的租赁收款额按照租赁内含利率折现的现值之和)确认应收融资租赁款，并终止确认融资租赁资产。在租赁期的各个期间，公司按照租赁内含利率计算并确认利息收入。

公司取得的未纳入租赁投资净额计量的可变租赁付款额在实际发生时计入当期损益。

(2) 公司作为出租人

公司按照《企业会计准则第 14 号——收入》的规定，评估确定售后租回交易中的资产转让是否属于销售。

售后租回交易中的资产转让属于销售的，公司根据其他适用的企业会计准则对资产购买进行会计处理，并根据《企业会计准则第 21 号——租赁》对资产出租进行会计处理。

售后租回交易中的资产转让不属于销售的，公司不确认被转让资产，但确认一项与转让收入等额的金融资产，并按照《企业会计准则第 22 号——金融工具确认和计量》对该金融资产进行会计处理。

(二十七) 分部报告

公司以内部组织结构、管理要求、内部报告制度等为依据确定经营分部。公司的经营分部是指同时满足下列条件的组成部分：

1. 该组成部分能够在日常活动中产生收入、发生费用；
2. 管理层能够定期评价该组成部分的经营成果，以决定向其配置资源、评价其业绩；
3. 能够通过分析取得该组成部分的财务状况、经营成果和现金流量等有关会计信息。

四、税项

(一) 主要税种及税率

税 种	计税依据	税 率
增值税	以按税法规定计算的销售货物和应税劳务收入为基础计算销项税额，扣除当期允许抵扣的进项税额后，差额部分为应交增值税	6%、9%、13%
房产税	从价计征的，按房产原值一次减除 30%后余值的 1.2%计缴；从租计征的，按租金收入的 12%计缴	1.2%、12%
城市维护建设税	实际缴纳的流转税税额	5%

税 种	计税依据	税 率
教育费附加	实际缴纳的流转税税额	3%
地方教育附加	实际缴纳的流转税税额	2%
企业所得税	应纳税所得额	15%、20%、25%

不同税率的纳税主体企业所得税税率说明

纳税主体名称	2024 年 1-5 月	2023 年度	2022 年度
公司	15%	15%	15%
上海荷亚装饰材料有限公司（以下简称上海荷亚公司）	20%	20%	20%
上海新珂复合材料有限公司（以下简称上海新珂公司）	20%	20%	20%
上海中才检测技术有限公司（以下简称上海中才公司）	20%	20%	20%
斯仲橡塑制品（上海）有限公司（以下简称斯仲橡胶公司）	已注销	20%	20%
除上述以外的其他纳税主体	25%	25%	25%

（二）税收优惠

1. 根据上海市科学技术委员会、上海市财政局、国家税务总局上海市税务局 2022 年 12 月 14 日联合颁发的编号为 GR202231007423 的高新技术企业资格证书, 本公司通过高新技术企业认定, 2022 年度、2023 年度、2024 年 1-5 月企业所得税适用税率 15%。

2. 根据《财政部 税务总局关于实施小微企业和个体工商户所得税优惠政策的公告》（财政部 税务总局 2021 年第 12 号）规定：自 2021 年 1 月 1 日至 2022 年 12 月 31 日，对小型微利企业年应纳税所得额不超过 100 万元的部分，在《财政部 税务总局关于实施小微企业普惠性税收减免政策的通知》（财税〔2019〕13 号）第二条规定的优惠政策基础上，再减半征收企业所得税，即减按 12.5% 计入应纳税所得额，按 20% 的税率缴纳企业所得税。根据《财政部 税务总局关于进一步实施小微企业所得税优惠政策的公告》（财政部 税务总局公告 2022 年第 13 号），自 2022 年 1 月 1 日至 2024 年 12 月 31 日，对小型微利企业年应纳税所得额超过 100 万元但不超过 300 万元的部分，减按 25% 计入应纳税所得额，按 20% 的税率缴纳企业所得税。根据《财政部 税务总局关于小微企业和个体工商户所得税优惠政策的公告》（财政部 税务总局公告 2023 年第 6 号），自 2023 年 1 月 1 日至 2024 年 12 月 31 日，对小型微利企业年应纳税所得额不超过 100 万元的部分，减按 25% 计入应纳税所得额，按 20% 的税率缴纳企业所得税。2022 年度、2023 年度、2024 年 1-5 月，上海荷亚公司、上海新珂

公司、上海中才公司和斯仲橡胶公司适用上述企业所得税优惠政策。

3. 根据《财政部 税务总局关于先进制造业企业增值税加计抵减政策的公告》(财政部 税务总局公告 2023 年第 43 号) 规定：自 2023 年 1 月 1 日至 2027 年 12 月 31 日，允许先进制造业企业按照当期可抵扣进项税额加计 5%抵减应纳税增值税税额，本公司自 2023 年起享受该项优惠政策。

五、合并财务报表项目注释

(一) 合并资产负债表项目注释

1. 货币资金

项 目	2024. 5. 31	2023. 12. 31	2022. 12. 31
库存现金			16,085.61
银行存款	132,012,862.26	116,817,307.03	91,897,349.59
其他货币资金	958,140.82	1,014,479.62	2,851,257.98
合 计	132,971,003.08	117,831,786.65	94,764,693.18

2. 应收票据

(1) 明细情况

项 目	2024. 5. 31	2023. 12. 31	2022. 12. 31
商业承兑汇票	18,479,862.71	13,682,313.24	8,482,113.63
小 计	18,479,862.71	13,682,313.24	8,482,113.63
减：坏账准备	923,993.14	684,115.66	424,105.68
合 计	17,555,869.57	12,998,197.58	8,058,007.95

(2) 坏账准备计提情况

1) 类别明细情况

种 类	2024. 5. 31				
	账面余额		坏账准备		账面价值
	金额	比例 (%)	金额	计提比例 (%)	
按组合计提坏账准备	18,479,862.71	100.00	923,993.14	5.00	17,555,869.57
其中：商业承兑汇票	18,479,862.71	100.00	923,993.14	5.00	17,555,869.57
合 计	18,479,862.71	100.00	923,993.14	5.00	17,555,869.57

(续上表)

种 类	2023. 12. 31				
	账面余额		坏账准备		账面价值
	金额	比例 (%)	金额	计提比例 (%)	
按组合计提坏账准备	13,682,313.24	100.00	684,115.66	5.00	12,998,197.58
其中：商业承兑汇票	13,682,313.24	100.00	684,115.66	5.00	12,998,197.58
合 计	13,682,313.24	100.00	684,115.66	5.00	12,998,197.58

(续上表)

种 类	2022. 12. 31				
	账面余额		坏账准备		账面价值
	金额	比例 (%)	金额	计提比例 (%)	
按组合计提坏账准备	8,482,113.63	100.00	424,105.68	5.00	8,058,007.95
其中：商业承兑汇票	8,482,113.63	100.00	424,105.68	5.00	8,058,007.95
合 计	8,482,113.63	100.00	424,105.68	5.00	8,058,007.95

2) 采用组合计提坏账准备的应收票据

项 目	2024. 5. 31			2023. 12. 31		
	账面余额	坏账准备	计提比例 (%)	账面余额	坏账准备	计提比例 (%)
商业承兑汇票组合	18,479,862.71	923,993.14	5.00	13,682,313.24	684,115.66	5.00
小 计	18,479,862.71	923,993.14	5.00	13,682,313.24	684,115.66	5.00

(续上表)

项 目	2022. 12. 31		
	账面余额	坏账准备	计提比例 (%)
商业承兑汇票组合	8,482,113.63	424,105.68	5.00
小 计	8,482,113.63	424,105.68	5.00

(3) 坏账准备变动情况

1) 明细情况

① 2024 年 1-5 月

项 目	期初数	本期变动金额				期末数
		计提	收回或转回	核销	其他	
按组合计提坏账准备	684,115.66	239,877.48				923,993.14

项 目	期初数	本期变动金额				期末数
		计提	收回或转回	核销	其他	
合 计	684,115.66	239,877.48				923,993.14

② 2023 年度

项 目	期初数	本期变动金额				期末数
		计提	收回或转回	核销	其他	
按组合计提坏账准备	424,105.68	260,009.98				684,115.66
合 计	424,105.68	260,009.98				684,115.66

③ 2022 年度

项 目	期初数	本期变动金额				期末数
		计提	收回或转回	核销	其他	
按组合计提坏账准备	360,308.75	63,796.93				424,105.68
合 计	360,308.75	63,796.93				424,105.68

(5) 公司已背书或贴现且在资产负债表日尚未到期的应收票据情况

项 目	2024. 5. 31		2023. 12. 31	
	终止确认金额	未终止确认金额	终止确认金额	未终止确认金额
商业承兑汇票		6,755,431.06		8,362,579.30
小 计		6,755,431.06		8,362,579.30

(续上表)

项 目	2022. 12. 31	
	终止确认金额	未终止确认金额
商业承兑汇票		7,029,889.23
小 计		7,029,889.23

3. 应收账款

(1) 账龄情况

账 龄	账面余额		
	2024. 5. 31	2023. 12. 31	2022. 12. 31
1 年以内	116,933,826.75	138,782,351.33	132,667,408.60
1-2 年	1,114,319.14	1,203,127.24	984,050.45
2-3 年	491,773.30	473,034.45	149,470.45
3-4 年	67,104.49	49,285.00	112,892.57

账 龄	账面余额		
	2024. 5. 31	2023. 12. 31	2022. 12. 31
4-5 年	41, 239. 34	112, 892. 57	77, 134. 17
5 年以上	305, 917. 33	216, 463. 37	152, 490. 80
合 计	118, 954, 180. 35	140, 837, 153. 96	134, 143, 447. 04

(2) 坏账准备计提情况

1) 类别明细情况

种 类	2024. 5. 31				
	账面余额		坏账准备		账面价值
	金额	比例 (%)	金额	计提比例 (%)	
单项计提坏账准备	368, 376. 22	0. 31	368, 376. 22	100. 00	
按组合计提坏账准备	118, 585, 804. 13	99. 69	6, 367, 603. 42	5. 37	112, 218, 200. 71
合 计	118, 954, 180. 35	100. 00	6, 735, 979. 64	5. 66	112, 218, 200. 71

(续上表)

种 类	2023. 12. 31				
	账面余额		坏账准备		账面价值
	金额	比例 (%)	金额	计提比例 (%)	
单项计提坏账准备	368, 376. 22	0. 26	368, 376. 22	100. 00	
按组合计提坏账准备	140, 468, 777. 74	99. 74	7, 422, 247. 69	5. 28	133, 046, 530. 05
合 计	140, 837, 153. 96	100. 00	7, 790, 623. 91	5. 53	133, 046, 530. 05

(续上表)

种 类	2022. 12. 31				
	账面余额		坏账准备		账面价值
	金额	比例 (%)	金额	计提比例 (%)	
单项计提坏账准备					
按组合计提坏账准备	134, 143, 447. 04	100. 00	7, 047, 261. 05	5. 25	127, 096, 185. 99
合 计	134, 143, 447. 04	100. 00	7, 047, 261. 05	5. 25	127, 096, 185. 99

2) 无重要的单项计提坏账准备的应收账款。

3) 采用组合计提坏账准备的应收账款

① 采用账龄组合计提坏账准备的应收账款

账 龄	2024. 5. 31	2023. 12. 31
-----	-------------	--------------

	账面余额	坏账准备	计提比例 (%)	账面余额	坏账准备	计提比例 (%)
1 年以内	116,933,826.75	5,846,691.34	5.00	138,782,351.33	6,939,117.57	5.00
1-2 年	1,114,319.14	111,431.91	10.00	1,203,127.24	120,312.72	10.00
2-3 年	123,397.08	37,019.12	30.00	104,658.23	31,397.47	30.00
3-4 年	67,104.49	33,552.25	50.00	49,285.00	24,642.50	50.00
4-5 年	41,239.34	32,991.47	80.00	112,892.57	90,314.06	80.00
5 年以上	305,917.33	305,917.33	100.00	216,463.37	216,463.37	100.00
小 计	118,585,804.13	6,367,603.42	5.37	140,468,777.74	7,422,247.69	5.28

(续上表)

账 龄	2022.12.31		
	账面余额	坏账准备	计提比例 (%)
1 年以内	132,667,408.60	6,633,370.43	5.00
1-2 年	984,050.45	98,405.05	10.00
2-3 年	149,470.45	44,841.14	30.00
3-4 年	112,892.57	56,446.29	50.00
4-5 年	77,134.17	61,707.34	80.00
5 年以上	152,490.80	152,490.80	100.00
小 计	134,143,447.04	7,047,261.05	5.25

(3) 坏账准备变动情况

1) 明细情况

① 2024 年 1-5 月

项 目	期初数	本期变动金额				期末数
		计提	收回或转回	核销	其他	
单项计提坏账准备	368,376.22					368,376.22
按组合计提坏账准备	7,422,247.69	-1,054,644.27				6,367,603.42
合 计	7,790,623.91	-1,054,644.27				6,735,979.64

② 2023 年度

项 目	期初数	本期变动金额				期末数
		计提	收回或转回	核销	其他	
单项计提坏账		368,376.22				368,376.22

项 目	期初数	本期变动金额				期末数
		计提	收回或转回	核销	其他	
准备						
按组合计提坏账准备	7,047,261.05	374,986.64				7,422,247.69
合 计	7,047,261.05	743,362.86				7,790,623.91

③ 2022 年度

项 目	期初数	本期变动金额				期末数
		计提	收回或转回	核销	其他	
按组合计提坏账准备	6,419,807.04	627,454.01				7,047,261.05
合 计	6,419,807.04	627,454.01				7,047,261.05

(4) 应收账款金额前 5 名情况

1) 2024 年 5 月 31 日

单位名称	账面余额	占应收账款期末余额合计数的比例 (%)	坏账准备
东莞市华荣通信技术有限公司	8,471,484.13	7.12	423,574.21
浙江仙通橡塑股份有限公司	6,805,444.76	5.72	340,272.24
上海腾豫实业有限公司	4,522,134.75	3.80	226,106.74
深圳市比亚迪供应链管理有限公司	3,429,581.38	2.88	171,479.07
福建三棵树建筑材料有限公司	3,168,770.84	2.66	158,438.54
小 计	26,397,415.86	22.18	1,319,870.80

2) 2023 年 12 月 31 日

单位名称	账面余额	占应收账款期末余额合计数的比例 (%)	坏账准备
梯埃保温制品（上海）有限公司	10,999,565.69	7.81	549,978.28
东莞市华荣通信技术有限公司	9,337,539.43	6.63	466,876.97
浙江仙通橡塑股份有限公司	4,880,434.76	3.47	244,021.74
瀚德（太仓）密封系统有限公司	4,459,234.89	3.17	222,961.74
昆山凯密科汽车零部件有限公司	3,722,350.34	2.64	186,117.52
小 计	33,399,125.11	23.72	1,669,956.25

3) 2022 年 12 月 31 日

单位名称	账面余额	占应收账款期末余额合计数的比例(%)	坏账准备
东莞市华荣通信技术有限公司	10,153,550.96	7.57	507,677.55
梯埃保温制品(上海)有限公司	9,770,541.17	7.28	488,527.06
江苏晶雪节能科技股份有限公司	4,841,147.23	3.61	242,057.36
瀚德(太仓)密封系统有限公司	4,301,431.95	3.21	215,071.60
浙江仙通橡塑股份有限公司	4,229,467.68	3.15	211,473.38
小 计	33,296,138.99	24.82	1,664,806.95

4. 应收款项融资

(1) 明细情况

项 目	2024. 5. 31	2023. 12. 31	2022. 12. 31
银行承兑汇票	11,376,418.42	9,512,913.37	8,917,683.73
合 计	11,376,418.42	9,512,913.37	8,917,683.73

(2) 减值准备计提情况

1) 类别明细情况

种 类	2024. 5. 31				
	成本		累计确认的信用减值准备		账面价值
	金额	比例(%)	金额	计提比例(%)	
按组合计提减值准备	11,376,418.42	100.00			11,376,418.42
其中：银行承兑汇票	11,376,418.42	100.00			11,376,418.42
合 计	11,376,418.42	100.00			11,376,418.42

(续上表)

种 类	2023. 12. 31				
	成本		累计确认的信用减值准备		账面价值
	金额	比例(%)	金额	计提比例(%)	
按组合计提减值准备	9,512,913.37	100.00			9,512,913.37
其中：银行承兑汇票	9,512,913.37	100.00			9,512,913.37
合 计	9,512,913.37	100.00			9,512,913.37

(续上表)

种 类	2022. 12. 31				
	成本		累计确认的信用减值准备		账面价值
	金额	比例(%)	金额	计提比例 (%)	
按组合计提减值准备	8,917,683.73	100.00			8,917,683.73
其中：银行承兑汇票	8,917,683.73	100.00			8,917,683.73
合 计	8,917,683.73	100.00			8,917,683.73

2) 采用组合计提减值准备的应收款项融资

项 目	2024. 5. 31		
	成本	累计确认的信用减值准备	计提比例 (%)
银行承兑汇票组合	11,376,418.42		
小 计	11,376,418.42		

(续上表)

项 目	2023. 12. 31		
	成本	累计确认的信用减值准备	计提比例 (%)
银行承兑汇票组合	9,512,913.37		
小 计	9,512,913.37		

(续上表)

项 目	2022. 12. 31		
	成本	累计确认的信用减值准备	计提比例 (%)
银行承兑汇票组合	8,917,683.73		
小 计	8,917,683.73		

(3) 公司已背书或贴现且在资产负债表日尚未到期的应收款项融资情况

项 目	终止确认金额		
	2024. 5. 31	2023. 12. 31	2022. 12. 31
银行承兑汇票	49,253,448.55	65,407,372.39	47,891,782.62
小 计	49,253,448.55	65,407,372.39	47,891,782.62

银行承兑汇票的承兑人是具有较高信用的商业银行，由其承兑的银行承兑汇票到期不获支付的可能性较低，故公司将已背书或贴现的该等银行承兑汇票予以终止确认。但如果该等票据到期不获支付，依据《票据法》之规定，公司仍将对持票人承担连带责任。

5. 预付款项

(1) 账龄分析

账 龄	2024. 5. 31				2023. 12. 31			
	账面余额	比例 (%)	减值准备	账面价值	账面余额	比例 (%)	减值准备	账面价值
1 年以内	1,662,396.60	98.52		1,662,396.60	2,036,439.94	85.66		2,036,439.94
1-2 年	3,381.76	0.20		3,381.76	263,784.14	11.10		263,784.14
2-3 年	21,600.00	1.28		21,600.00				
3 年以上					77,236.90	3.24		77,236.90
合 计	1,687,378.36	100.00		1,687,378.36	2,377,460.98	100.00		2,377,460.98

(续上表)

账 龄	2022. 12. 31			
	账面余额	比例 (%)	减值准备	账面价值
1 年以内	1,566,164.06	92.01		1,566,164.06
1-2 年	29,139.94	1.71		29,139.94
2-3 年	28,269.60	1.66		28,269.60
3 年以上	78,624.31	4.62		78,624.31
合 计	1,702,197.91	100.00		1,702,197.91

(2) 预付款项金额前 5 名情况

1) 2024 年 5 月 31 日

单位名称	账面余额	占预付款项余额的比例 (%)
阿里巴巴（中国）网络技术有限公司	234,946.47	13.92
上海波峰电子有限公司	171,000.00	10.13
宏源防水科技集团有限公司	157,850.00	9.35
淳德缪乐贸易（上海）有限公司	145,389.20	8.62
支付宝（中国）网络技术有限公司	120,319.56	7.13
小 计	829,505.23	49.15

2) 2023 年 12 月 31 日

单位名称	账面余额	占预付款项余额的比例 (%)
阿里巴巴（中国）网络技术有限公司	506,450.45	21.30

单位名称	账面余额	占预付款项余额的比例 (%)
佛山市科怡化工科技有限公司	445,825.47	18.75
盘锦信汇新材料有限公司	222,439.88	9.36
上海洲创展览有限公司	162,197.00	6.82
上海洲创文化创意有限公司	110,049.00	4.63
小 计	1,446,961.80	60.86

3) 2022 年 12 月 31 日

单位名称	账面余额	占预付款项余额的比例 (%)
阿里巴巴（中国）网络技术有限公司	486,320.36	28.57
中国太平洋人寿保险股份有限公司苏州分公司	117,420.00	6.90
上海洲创文化创意有限公司	111,964.00	6.58
上海申晟知识产权代理有限公司	90,000.00	5.29
支付宝（中国）网络技术有限公司	79,601.91	4.68
小 计	885,306.27	52.02

6. 其他应收款

(1) 款项性质分类情况

款项性质	2024. 5. 31	2023. 12. 31	2022. 12. 31
员工借款	590,000.00	610,000.00	680,000.00
押金保证金	2,310,727.50	2,066,797.94	2,218,348.92
员工置业借款	3,540,000.00	3,552,800.00	3,516,800.00
资金拆借	800,000.00	800,000.00	800,000.00
其他	22,847.21	18,918.56	2,713.52
合 计	7,263,574.71	7,048,516.50	7,217,862.44

(2) 账龄情况

账 龄	账面余额		
	2024. 5. 31	2023. 12. 31	2022. 12. 31
1 年以内	1,691,703.93	1,477,319.08	3,152,997.14
1-2 年	3,047,982.50	2,876,938.34	1,349,740.76

账 龄	账面余额		
	2024. 5. 31	2023. 12. 31	2022. 12. 31
2-3 年	1, 017, 400. 00	1, 020, 607. 04	1, 064, 324. 54
3-4 年	544, 088. 28	587, 652. 04	1, 518, 000. 00
4-5 年	162, 400. 00	1, 086, 000. 00	92, 000. 00
5 年以上	800, 000. 00		40, 800. 00
合 计	7, 263, 574. 71	7, 048, 516. 50	7, 217, 862. 44

(3) 坏账准备计提情况

采用组合计提坏账准备的其他应收款

组合名称	2024. 5. 31			2023. 12. 31		
	账面余额	坏账准备	计提比例 (%)	账面余额	坏账准备	计提比例 (%)
账龄组合	7, 263, 574. 71	1, 896, 567. 60	26. 11	7, 048, 516. 50	1, 830, 367. 92	25. 97
其中：1 年以内	1, 691, 703. 93	84, 585. 21	5. 00	1, 477, 319. 08	73, 865. 96	5. 00
1-2 年	3, 047, 982. 50	304, 798. 25	10. 00	2, 876, 938. 34	287, 693. 83	10. 00
2-3 年	1, 017, 400. 00	305, 220. 00	30. 00	1, 020, 607. 04	306, 182. 11	30. 00
3-4 年	544, 088. 28	272, 044. 14	50. 00	587, 652. 04	293, 826. 02	50. 00
4-5 年	162, 400. 00	129, 920. 00	80. 00	1, 086, 000. 00	868, 800. 00	80. 00
5 年以上	800, 000. 00	800, 000. 00	100. 00			
小 计	7, 263, 574. 71	1, 896, 567. 60	26. 11	7, 048, 516. 50	1, 830, 367. 92	25. 97

(续上表)

组合名称	2022. 12. 31		
	账面余额	坏账准备	计提比例(%)
账龄组合	7, 217, 862. 44	1, 485, 321. 29	20. 58
其中：1 年以内	3, 152, 997. 14	157, 649. 86	5. 00
1-2 年	1, 349, 740. 76	134, 974. 07	10. 00
2-3 年	1, 064, 324. 54	319, 297. 36	30. 00
3-4 年	1, 518, 000. 00	759, 000. 00	50. 00
4-5 年	92, 000. 00	73, 600. 00	80. 00
5 年以上	40, 800. 00	40, 800. 00	100. 00
小 计	7, 217, 862. 44	1, 485, 321. 29	20. 58

(4) 坏账准备变动情况

1) 2024 年 1-5 月

项 目	第一阶段	第二阶段	第三阶段	合 计
	未来 12 个月 预期信用损失	整个存续期预期 信用损失(未发生 信用减值)	整个存续期预 期信用损失(已 发生信用减值)	
期初数	73,865.96	287,693.83	1,468,808.13	1,830,367.92
期初数在本期	——	——	——	
--转入第二阶段	-8,552.21	8,552.21		
--转入第三阶段				
--转回第二阶段				
--转回第一阶段				
本期计提	19,271.46	8,552.21	38,376.01	66,199.68
本期收回或转回				
本期核销				
其他变动				
期末数	84,585.21	304,798.25	1,507,184.14	1,896,567.60
期末坏账准备计 提比例(%)	5.00	10.00	59.72	26.11

2) 2023 年度

项 目	第一阶段	第二阶段	第三阶段	合 计
	未来 12 个月 预期信用损失	整个存续期预期 信用损失(未发生 信用减值)	整个存续期预 期信用损失(已 发生信用减值)	
期初数	157,649.86	134,974.07	1,192,697.36	1,485,321.29
期初数在本期	——	——	——	
--转入第二阶段	-143,846.91	143,846.91		
--转入第三阶段		-102,060.68	102,060.68	
--转回第二阶段				
--转回第一阶段				
本期计提	60,063.01	110,933.53	174,050.09	345,046.63
本期收回或转回				
本期核销				
其他变动				

项 目	第一阶段	第二阶段	第三阶段	合 计
	未来 12 个月 预期信用损失	整个存续期预期 信用损失(未发生 信用减值)	整个存续期预 期信用损失(已 发生信用减值)	
期末数	73,865.96	287,693.83	1,468,808.13	1,830,367.92
期末坏账准备计 提比例(%)	5.00	10.00	54.52	25.97

3) 2022 年度

项 目	第一阶段	第二阶段	第三阶段	合 计
	未来 12 个月 预期信用损失	整个存续期预期 信用损失(未发生 信用减值)	整个存续期预 期信用损失(已 发生信用减值)	
期初数	98,183.79	117,757.80	610,200.00	826,141.59
期初数在本期				
--转入第二阶段	-67,487.04	67,487.04		
--转入第三阶段		-106,432.46	106,432.46	
--转回第二阶段				
--转回第一阶段				
本期计提	126,953.11	56,161.69	476,064.90	659,179.70
本期收回或转回				
本期核销				
其他变动				
期末数	157,649.86	134,974.07	1,192,697.36	1,485,321.29
期末坏账准备计 提比例(%)	5.00	10.00	43.93	20.58

(5) 其他应收款金额前 5 名情况

1) 2024 年 5 月 31 日

单位名称	款项性质	账面余额	账龄	占其他应收款 余额的比例(%)	坏账准备
上海佘山资产经营管 理有限公司	押金保证金	1,150,000.00	1-2 年	15.83	115,000.00
武汉盛信强橡塑有限 公司	资金拆借款	800,000.00	5 年以上	11.01	800,000.00
上海市松江区佘山镇 财政所	押金保证金	562,000.00	1-2 年	7.74	56,200.00
朱丹丹	员工置业借	48,000.00	1 年以内	0.66	2,400.00

单位名称	款项性质	账面余额	账龄	占其他应收款 余额的比例 (%)	坏账准备
	款及员工借 款	48,000.00	1-2 年	0.66	4,800.00
		98,000.00	2-3 年	1.35	29,400.00
		48,000.00	3-4 年	0.66	24,000.00
		44,000.00	4-5 年	0.61	35,200.00
曹建美	员工置业借 款	48,000.00	1 年以内	0.66	2,400.00
		48,000.00	1-2 年	0.66	4,800.00
		48,000.00	2-3 年	0.66	14,400.00
		48,000.00	3-4 年	0.66	24,000.00
		40,000.00	4-5 年	0.55	32,000.00
小 计		3,030,000.00		41.71	1,144,600.00

2) 2023 年 12 月 31 日

单位名称	款项性质	账面余额	账龄	占其他应收款 余额的比例 (%)	坏账准备
上海佘山资产经营管 理有限公司	押金保证金	1,150,000.00	1-2 年	16.32	115,000.00
武汉盛信强橡塑有限 公司	资金拆借款	800,000.00	4-5 年	11.35	640,000.00
上海市松江区佘山镇 财政所	押金保证金	562,000.00	1-2 年	7.97	56,200.00
熊峰	员工置业借 款及员工借 款	48,000.00	1 年以内	0.68	2,400.00
		48,000.00	1-2 年	0.68	4,800.00
		98,000.00	2-3 年	1.39	29,400.00
		48,000.00	3-4 年	0.68	24,000.00
		32,000.00	4-5 年	0.45	25,600.00
朱丹丹	员工置业借 款及员工借 款	48,000.00	1 年以内	0.68	2,400.00
		48,000.00	1-2 年	0.68	4,800.00
		98,000.00	2-3 年	1.39	29,400.00
		48,000.00	3-4 年	0.68	24,000.00
		24,000.00	4-5 年	0.34	19,200.00
小 计		3,052,000.00		43.29	977,200.00

3) 2022 年 12 月 31 日

单位名称	款项性质	账面余额	账龄	占其他应收款 余额的比例（%）	坏账准备
上海佘山资产经营管理有限公司	押金保证金	1,150,000.00	1年以内	15.93	57,500.00
武汉盛信强橡塑有限公司	资金拆借	800,000.00	3-4年	11.08	400,000.00
上海市松江区佘山镇财政所	押金保证金	562,000.00	1年以内	7.79	28,100.00
马兴兵	员工置业借款	48,000.00	1年以内	0.67	2,400.00
		48,000.00	1-2年	0.67	4,800.00
		48,000.00	2-3年	0.67	14,400.00
		48,000.00	3-4年	0.67	24,000.00
		48,000.00	4-5年	0.67	38,400.00
		40,800.00	5年以上	0.57	40,800.00
徐芳芳	员工置业借款及员工借款	48,000.00	1年以内	0.67	2,400.00
		48,000.00	1-2年	0.67	4,800.00
		98,000.00	2-3年	1.36	29,400.00
		48,000.00	3-4年	0.67	24,000.00
小计		3,034,800.00		42.05	671,000.00

7. 存货

(1) 明细情况

项 目	2024. 5. 31			2023. 12. 31		
	账面余额	跌价准备	账面价值	账面余额	跌价准备	账面价值
原材料	12,459,637.42	616,053.74	11,843,583.68	12,780,197.80	193,388.26	12,586,809.54
在产品	4,282,922.41		4,282,922.41	4,313,128.51		4,313,128.51
库存商品	15,919,361.00	1,323,049.29	14,596,311.71	14,346,343.62	1,033,350.95	13,312,992.67
发出商品	5,025,357.19		5,025,357.19	3,846,024.33		3,846,024.33
委托加工物资	1,311,757.48		1,311,757.48	1,543,573.93		1,543,573.93
合 计	38,999,035.50	1,939,103.03	37,059,932.47	36,829,268.19	1,226,739.21	35,602,528.98

(续上表)

项 目	2022. 12. 31		
	账面余额	跌价准备	账面价值

项 目	2022. 12. 31		
	账面余额	跌价准备	账面价值
原材料	17,880,706.22	349,228.40	17,531,477.82
在产品	3,779,998.89	33,672.50	3,746,326.39
库存商品	13,083,862.63	1,543,729.58	11,540,133.05
发出商品	3,081,006.05		3,081,006.05
委托加工物资	3,279,646.65		3,279,646.65
合 计	41,105,220.44	1,926,630.48	39,178,589.96

(2) 存货跌价准备

1) 明细情况

① 2024 年 1-5 月

项 目	期初数	本期增加		本期减少		期末数
		计提	其他	转回或转销	其他	
原材料	193,388.26	472,819.58		50,154.10		616,053.74
库存商品	1,033,350.95	868,077.31		578,378.97		1,323,049.29
合 计	1,226,739.21	1,340,896.89		628,533.07		1,939,103.03

② 2023 年度

项 目	期初数	本期增加		本期减少		期末数
		计提	其他	转回或转销	其他	
原材料	349,228.40	37,033.31		192,873.45		193,388.26
库存商品	1,543,729.58	951,335.38		1,461,714.01		1,033,350.95
在产品	33,672.50	-33,672.50				
合 计	1,926,630.48	954,696.19		1,654,587.46		1,226,739.21

③ 2022 年度

项 目	期初数	本期增加		本期减少		期末数
		计提	其他	转回或转销	其他	
原材料	173,065.46	203,401.68		27,238.74		349,228.40
库存商品	838,497.91	1,367,789.54		662,557.87		1,543,729.58
在产品	263,913.28	-230,240.78				33,672.50
合 计	1,275,476.65	1,340,950.44		689,796.61		1,926,630.48

2) 确定可变现净值的具体依据、报告期转回或转销存货跌价准备的原因

项 目	确定可变现净值 的具体依据	转回存货跌价 准备的原因	转销存货跌价 准备的原因
原材料	相关产成品估计售价减去至完工估计将要发生的成本、估计的销售费用以及相关税费后的金额确定可变现净值	以前期间计提了存货跌价准备的存货可变现净值上升	本期将已计提存货跌价准备的存货耗用/售出
在产品			
库存商品	相关售价或合同价减去估计的销售费用以及相关税费后的金额确定可变现净值	以前期间计提了存货跌价准备的存货可变现净值上升	以前年度计提了存货跌价准备的存货报废及销售
发出商品	相关售价或合同价减去估计的销售费用以及相关税费后的金额确定可变现净值	以前期间计提了存货跌价准备的存货可变现净值上升	以前年度计提了存货跌价准备的存货本期实现销售或处置

8. 其他流动资产

项 目	2024. 5. 31			2023. 12. 31		
	账面余额	减值准备	账面价值	账面余额	减值准备	账面价值
预付房租费	516, 471. 54		516, 471. 54			
待抵扣增值税进项税额	249, 153. 85		249, 153. 85	919, 651. 96		919, 651. 96
预缴企业所得税	331, 740. 01		331, 740. 01			
合 计	1, 097, 365. 40		1, 097, 365. 40	919, 651. 96		919, 651. 96

(续上表)

项 目	2022. 12. 31		
	账面余额	减值准备	账面价值
待抵扣增值税进项税额	325, 411. 68		325, 411. 68
预缴企业所得税	20, 855. 28		20, 855. 28
合 计	346, 266. 96		346, 266. 96

9. 其他权益工具投资

(1) 明细情况

1) 2024 年 1-5 月

项 目	期初数	本期增减变动			
		追加投资	减少投资	本期计入其他综合收益的利得和损失	其他

项 目	期初数	本期增减变动			
		追加投资	减少投资	本期计入其他综合收益的利得和损失	其他
武汉盛信强橡塑有限公司	1,600,000.00				
合 计	1,600,000.00				

(续上表)

项 目	期末数	本期确认的股利收入	本期末累计计入其他综合收益的利得和损失
武汉盛信强橡塑有限公司	1,600,000.00		
合 计	1,600,000.00		

2) 2023 年度

项 目	期初数	本期增减变动			
		追加投资	减少投资	本期计入其他综合收益的利得和损失	其他
武汉盛信强橡塑有限公司	1,600,000.00				
合 计	1,600,000.00				

(续上表)

项 目	期末数	本期确认的股利收入	本期末累计计入其他综合收益的利得和损失
武汉盛信强橡塑有限公司	1,600,000.00		
合 计	1,600,000.00		

3) 2022 年度

项 目	期初数	本期增减变动			
		追加投资	减少投资	本期计入其他综合收益的利得和损失	其他
武汉盛信强橡塑有限公司	1,600,000.00				
合 计	1,600,000.00				

(续上表)

项 目	期末数	本期确认的股利收入	本期末累计计入其他综合收益的利得和损失
武汉盛信强橡塑有限公司	1,600,000.00		
合 计	1,600,000.00		

(2) 指定为以公允价值计量且其变动计入其他综合收益的权益工具投资的原因

公司上述投资属于非交易性权益工具投资，公司将其指定为以公允价值计量且其变动计入其他综合收益的金融资产。

10. 固定资产

(1) 2024 年 1-5 月

项 目	房屋及建筑物	通用设备	专用设备	运输工具	其他设备	合 计
账面原值						
期初数	18,512,169.85	9,086,126.87	27,984,522.92	1,067,090.40	493,056.32	57,142,966.36
本期增加金额		25,096.46	435,895.97		69,476.22	530,468.65
1) 购置		25,096.46	4,867.26		48,273.17	78,236.89
2) 在建工程转入			431,028.71		21,203.05	452,231.76
本期减少金额						
1) 处置或报废						
期末数	18,512,169.85	9,111,223.33	28,420,418.89	1,067,090.40	562,532.54	57,673,435.01
累计折旧						
期初数	12,481,342.68	6,341,089.21	10,896,880.02	611,546.64	396,761.25	30,727,619.80
本期增加金额	417,933.35	500,002.95	1,086,018.08	67,130.65	17,773.04	2,088,858.07
1) 计提	417,933.35	500,002.95	1,086,018.08	67,130.65	17,773.04	2,088,858.07
本期减少金额						
1) 处置或报废						
期末数	12,899,276.03	6,841,092.16	11,982,898.10	678,677.29	414,534.29	32,816,477.87
账面价值						
期末账面价值	5,612,893.82	2,270,131.17	16,437,520.79	388,413.11	147,998.25	24,856,957.14
期初账面价值	6,030,827.17	2,745,037.66	17,087,642.90	455,543.76	96,295.07	26,415,346.56

(2) 2023 年度

项 目	房屋及建筑物	通用设备	专用设备	运输工具	其他设备	合 计
账面原值						
期初数	23,607,123.19	7,644,223.30	25,515,150.80	1,418,761.43	467,107.65	58,652,366.37

项 目	房屋及 建筑物	通用设备	专用设备	运输工具	其他设备	合 计
本期增加金额		1,467,809.61	4,698,776.25	53,097.35	25,948.67	6,245,631.88
1) 购置		290,641.89	2,372,348.52	53,097.35	25,948.67	2,742,036.43
2) 在建工程转入		1,177,167.72	2,326,427.73			3,503,595.45
本期减少金额	5,094,953.34	25,906.04	2,229,404.13	404,768.38		7,755,031.89
1) 处置或报废	5,094,953.34	25,906.04	2,229,404.13	404,768.38		7,755,031.89
期末数	18,512,169.85	9,086,126.87	27,984,522.92	1,067,090.40	493,056.32	57,142,966.36
累计折旧						
期初数	14,488,925.12	4,835,822.22	9,426,824.31	847,573.76	340,391.01	29,939,536.42
本期增加金额	999,518.51	1,518,037.32	2,380,718.31	148,502.84	56,370.24	5,103,147.22
1) 计提	999,518.51	1,518,037.32	2,380,718.31	148,502.84	56,370.24	5,103,147.22
本期减少金额	3,007,100.95	12,770.33	910,662.60	384,529.96		4,315,063.84
1) 处置或报废	3,007,100.95	12,770.33	910,662.60	384,529.96		4,315,063.84
期末数	12,481,342.68	6,341,089.21	10,896,880.02	611,546.64	396,761.25	30,727,619.80
账面价值						
期末账面价值	6,030,827.17	2,745,037.66	17,087,642.90	455,543.76	96,295.07	26,415,346.56
期初账面价值	9,118,198.07	2,808,401.08	16,088,326.49	571,187.67	126,716.64	28,712,829.95

(3) 2022 年度

项 目	房屋及 建筑物	通用设备	专用设备	运输工具	其他设备	合 计
账面原值						
期初数	23,607,123.19	6,869,598.64	21,320,588.40	903,018.07	472,154.69	53,172,482.99
本期增加金额		805,209.23	4,194,562.40	515,743.36	10,022.96	5,525,537.95
1) 购置		805,209.23	1,006,838.97	515,743.36	10,022.96	2,337,814.52
2) 在建工程转入			3,187,723.43			3,187,723.43
本期减少金额		30,584.57			15,070.00	45,654.57
1) 处置或报废		30,584.57			15,070.00	45,654.57
期末数	23,607,123.19	7,644,223.30	25,515,150.80	1,418,761.43	467,107.65	58,652,366.37
累计折旧						
期初数	13,092,043.56	3,577,097.30	7,319,887.83	760,315.45	287,765.95	25,037,110.09

项 目	房屋及 建筑物	通用设备	专用设备	运输工具	其他设备	合 计
本期增加金额	1,396,881.56	1,287,780.26	2,106,936.48	87,258.31	66,941.56	4,945,798.17
1) 计提	1,396,881.56	1,287,780.26	2,106,936.48	87,258.31	66,941.56	4,945,798.17
本期减少金额		29,055.34			14,316.50	43,371.84
1) 处置或报废		29,055.34			14,316.50	43,371.84
期末数	14,488,925.12	4,835,822.22	9,426,824.31	847,573.76	340,391.01	29,939,536.42
账面价值						
期末账面价值	9,118,198.07	2,808,401.08	16,088,326.49	571,187.67	126,716.64	28,712,829.95
期初账面价值	10,515,079.63	3,292,501.34	14,000,700.57	142,702.62	184,388.74	28,135,372.90

11. 在建工程

(1) 明细情况

项 目	2024. 5. 31			2023. 12. 31		
	账面余额	减值 准备	账面价值	账面余额	减值 准备	账面价值
科建股份改扩建工程	86,630,342.00		86,630,342.00	58,853,316.59		58,853,316.59
其他零星工程	139,745.01		139,745.01	152,932.15		152,932.15
合 计	86,770,087.01		86,770,087.01	59,006,248.74		59,006,248.74

(续上表)

项 目	2022. 12. 31		
	账面余额	减值 准备	账面价值
科建股份改扩建工程	764,043.27		764,043.27
其他零星工程	889,439.32		889,439.32
合 计	1,653,482.59		1,653,482.59

(2) 重要在建工程项目报告期变动情况

1) 2024 年 1-5 月

工程名称	预算数	期初数	本期增加	转入固定资 产	其他 减少	期末数
科建股份改扩建工程	194,864,400.00	58,853,316.59	27,777,025.41			86,630,342.00
其他零星工程		152,932.15	439,044.62	452,231.76		139,745.01

工程名称	预算数	期初数	本期增加	转入固定资产	其他减少	期末数
小 计	194,864,400.00	59,006,248.74	28,216,070.03	452,231.76		86,770,087.01

(续上表)

工程名称	工程累计投入占预算比例(%)	工程进度(%)	利息资本化累计金额	本期利息资本化金额	本期利息资本化率(%)	资金来源
科建股份改扩建工程	44.46	50.00	529,252.22	411,029.69	2.94	自有资金及银行借款
其他零星工程						
小 计			529,252.22	411,029.69		

2) 2023 年度

工程名称	预算数	期初数	本期增加	转入固定资产	其他减少	期末数
科建股份改扩建工程	194,864,400.00	764,043.27	58,089,273.32			58,853,316.59
其他零星工程		889,439.32	2,895,945.24	3,503,595.45	128,856.96	152,932.15
小 计	194,864,400.00	1,653,482.59	60,985,218.56	3,503,595.45	128,856.96	59,006,248.74

(续上表)

工程名称	工程累计投入占预算比例(%)	工程进度(%)	利息资本化累计金额	本期利息资本化金额	本期利息资本化率(%)	资金来源
科建股份改扩建工程	30.20	30.00	118,222.53	118,222.53	2.94	自有资金及银行借款
其他零星工程						
小 计			118,222.53	118,222.53		

3) 2022 年度

工程名称	预算数	期初数	本期增加	转入固定资产	其他减少	期末数
科建股份改扩建工程	194,864,400.00	178,191.96	585,851.31			764,043.27
其他零星工程		23,748.95	5,343,322.06	3,187,723.43	1,289,908.26	889,439.32
小 计	194,864,400.00	201,940.91	5,929,173.37	3,187,723.43	1,289,908.26	1,653,482.59

(续上表)

工程名称	工程累计投入占预算比例 (%)	工程进度 (%)	利息资本化累计金额	本期利息资本化金额	本期利息资本化率 (%)	资金来源
科建股份改扩建工程	0.39	1.00				自有资金
其他零星工程						
小 计						

12. 使用权资产

(1) 2024 年 1-5 月

项 目	房屋及建筑物	合 计
账面原值		
期初数	4,654,059.74	4,654,059.74
本期增加金额		
1) 租入		
本期减少金额	2,726,356.25	2,726,356.25
1) 处置	2,726,356.25	2,726,356.25
期末数	1,927,703.49	1,927,703.49
累计折旧		
期初数	2,731,517.17	2,731,517.17
本期增加金额	500,682.76	500,682.76
1) 计提	500,682.76	500,682.76
本期减少金额	2,726,356.25	2,726,356.25
1) 处置	2,726,356.25	2,726,356.25
期末数	505,843.68	505,843.68
账面价值		
期末账面价值	1,421,859.81	1,421,859.81
期初账面价值	1,922,542.57	1,922,542.57

(2) 2023 年度

项 目	房屋及建筑物	合 计
账面原值		

项 目	房屋及建筑物	合 计
期初数	4,654,059.74	4,654,059.74
本期增加金额		
1) 租入		
本期减少金额		
1) 处置		
期末数	4,654,059.74	4,654,059.74
累计折旧		
期初数	1,529,878.56	1,529,878.56
本期增加金额	1,201,638.61	1,201,638.61
1) 计提	1,201,638.61	1,201,638.61
本期减少金额		
1) 处置		
期末数	2,731,517.17	2,731,517.17
账面价值		
期末账面价值	1,922,542.57	1,922,542.57
期初账面价值	3,124,181.18	3,124,181.18

(3) 2022 年度

项 目	房屋及建筑物	合 计
账面原值		
期初数	2,726,356.25	2,726,356.25
本期增加金额	1,927,703.49	1,927,703.49
1) 租入	1,927,703.49	1,927,703.49
本期减少金额		
1) 处置		
期末数	4,654,059.74	4,654,059.74
累计折旧		
期初数	589,482.43	589,482.43
本期增加金额	940,396.13	940,396.13

项 目	房屋及建筑物	合 计
1) 计提	940,396.13	940,396.13
本期减少金额		
1) 处置		
期末数	1,529,878.56	1,529,878.56
账面价值		
期末账面价值	3,124,181.18	3,124,181.18
期初账面价值	2,136,873.82	2,136,873.82

13. 无形资产

(1) 2024 年 1-5 月

项 目	土地使用权	专利权	商标	合 计
账面原值				
期初数	2,890,154.30	1,661,015.10	1,178,200.00	5,729,369.40
本期增加金额				
1) 购置				
本期减少金额				
1) 处置				
期末数	2,890,154.30	1,661,015.10	1,178,200.00	5,729,369.40
累计摊销				
期初数	1,054,906.09	576,022.74	412,370.00	2,043,298.83
本期增加金额	24,084.60	91,192.01	49,091.67	164,368.28
1) 计提	24,084.60	91,192.01	49,091.67	164,368.28
本期减少金额				
1) 处置				
期末数	1,078,990.69	667,214.75	461,461.67	2,207,667.11
账面价值				
期末账面价值	1,811,163.61	993,800.35	716,738.33	3,521,702.29
期初账面价值	1,835,248.21	1,084,992.36	765,830.00	3,686,070.57

(2) 2023 年度

项 目	土地使用权	专利权	商标	合 计
账面原值				
期初数	2,890,154.30	1,661,015.10	1,178,200.00	5,729,369.40
本期增加金额				
1) 购置				
本期减少金额				
1) 处置				
期末数	2,890,154.30	1,661,015.10	1,178,200.00	5,729,369.40
累计摊销				
期初数	997,103.05	409,921.30	294,550.00	1,701,574.35
本期增加金额	57,803.04	166,101.44	117,820.00	341,724.48
1) 计提	57,803.04	166,101.44	117,820.00	341,724.48
本期减少金额				
1) 处置				
期末数	1,054,906.09	576,022.74	412,370.00	2,043,298.83
账面价值				
期末账面价值	1,835,248.21	1,084,992.36	765,830.00	3,686,070.57
期初账面价值	1,893,051.25	1,251,093.80	883,650.00	4,027,795.05

(3) 2022 年度

项 目	土地使用权	专利权	商标	合 计
账面原值				
期初数	2,890,154.30	1,661,015.10	1,178,200.00	5,729,369.40
本期增加金额				
1) 购置				
本期减少金额				
1) 处置				
期末数	2,890,154.30	1,661,015.10	1,178,200.00	5,729,369.40
累计摊销				
期初数	939,300.01	243,819.81	176,730.00	1,359,849.82
本期增加金额	57,803.04	166,101.49	117,820.00	341,724.53

项 目	土地使用权	专利权	商标	合 计
1) 计提	57,803.04	166,101.49	117,820.00	341,724.53
本期减少金额				
1) 处置				
期末数	997,103.05	409,921.30	294,550.00	1,701,574.35
账面价值				
期末账面价值	1,893,051.25	1,251,093.80	883,650.00	4,027,795.05
期初账面价值	1,950,854.29	1,417,195.29	1,001,470.00	4,369,519.58

14. 商誉

(1) 明细情况

被投资单位名称或形成商誉的事项	2024.5.31			2023.12.31		
	账面余额	减值准备	账面价值	账面余额	减值准备	账面价值
上海荷亚公司	7,904,431.93		7,904,431.93	7,904,431.93		7,904,431.93
合 计	7,904,431.93		7,904,431.93	7,904,431.93		7,904,431.93

(续上表)

被投资单位名称或形成商誉的事项	2022.12.31		
	账面余额	减值准备	账面价值
上海荷亚公司	7,904,431.93		7,904,431.93
合 计	7,904,431.93		7,904,431.93

(2) 商誉账面原值

1) 2024 年 1-5 月

被投资单位名称或形成商誉的事项	期初数	本期企业合并形成	本期减少		期末数
			处置	其他	
上海荷亚公司	7,904,431.93				7,904,431.93
合 计	7,904,431.93				7,904,431.93

2) 2023 年度

被投资单位名称或形成商誉的事项	期初数	本期企业合并形成	本期减少		期末数
			处置	其他	
上海荷亚公司	7,904,431.93				7,904,431.93

被投资单位名称或 形成商誉的事项	期初数	本期企业 合并形成	本期减少		期末数
			处置	其他	
合 计	7,904,431.93				7,904,431.93

3) 2022 年度

被投资单位名称或 形成商誉的事项	期初数	本期企业 合并形成	本期减少		期末数
			处置	其他	
上海荷亚公司	7,904,431.93				7,904,431.93
合 计	7,904,431.93				7,904,431.93

(3) 商誉所在资产组或资产组组合的相关信息

1) 2024 年 1-5 月

资产组或资产组 组合名称	资产组或资产组组 合的构成和依据	所属经营分部和依据	资产组或资产组组合 是否与购买日、以前年 度商誉减值测试时所 确定的资产组或资产 组组合一致
上海荷亚公司资产 组组合	将上海荷亚公司整 体作为一个资产组	不适用	是

2) 2023 年度

资产组或资产组 组合名称	资产组或资产组组 合的构成和依据	所属经营分部和依据	资产组或资产组组合 是否与购买日、以前年 度商誉减值测试时所 确定的资产组或资产 组组合一致
上海荷亚公司资产 组组合	将上海荷亚公司整 体作为一个资产组	不适用	是

3) 2022 年度

资产组或资产组 组合名称	资产组或资产组组 合的构成和依据	所属经营分部和依据	资产组或资产组组合 是否与购买日、以前年 度商誉减值测试时所 确定的资产组或资产 组组合一致
上海荷亚公司资产 组组合	将上海荷亚公司整 体作为一个资产组	不适用	是

(4) 可收回金额的具体确定方法

1) 2024 年 1-5 月

可收回金额按预计未来现金流量的现值确定

项 目	包含商誉的资产组 或资产组组合的账 面价值	可收回金额	本期计提减值金额
上海荷亚公司资产 组组合	9,527,868.19	12,440,000.00	
小 计	9,527,868.19	12,440,000.00	

(续上表)

项 目	预测期年限	预测期内的收入增 长率、利润率等参数 及其确定依据	稳定期增长率、 利润率等参数及 其确定依据	折现率及其确定 依据
上海荷亚公司 资产组组合	5 年	收入增长率为 0%至 7.69%；利润率为 5.20%至 7.09% 确定依据：上海荷亚 公司管理层根据历 史经验及对市场发 展的预测综合确定	稳定期增长率： 0%；稳定期利润 率：5.20% 确定依据：假设 各资产组将保持 稳定的盈利水平	10.13% 确定依据：以上海 荷亚公司公司管 理层所做出的未 来盈利预测确定
小 计				

2) 2023 年度

可收回金额按预计未来现金流量的现值确定

项 目	包含商誉的资产组 或资产组组合的账 面价值	可收回金额	本期计提减值金额
上海荷亚公司资产 组组合	9,640,575.09	12,440,000.00	
小 计	9,640,575.09	12,440,000.00	

(续上表)

项 目	预测期年限	预测期内的收入增 长率、利润率等参数 及其确定依据	稳定期增长率、 利润率等参数及 其确定依据	折现率及其确定 依据
上海荷亚公司 资产组组合	5 年	收入增长率为 0%至 7.69%；利润率为 5.20%至 7.09% 确定依据：上海荷亚 公司管理层根据历 史经验及对市场发 展的预测综合确定	稳定期增长率： 0%；稳定期利润 率：5.20% 确定依据：假设 各资产组将保持 稳定的盈利水平	10.13% 确定依据：以上海 荷亚公司公司管 理层所做出的未 来盈利预测确定
小 计				

3) 2022 年度

可收回金额按预计未来现金流量的现值确定

项 目	包含商誉的资产组 或资产组组合的账 面价值	可收回金额	本期计提减值金额
上海荷亚公司资产 组组合	9,907,065.09	12,020,000.00	
小 计	9,907,065.09	12,020,000.00	

(续上表)

项 目	预测期年限	预测期内的收入增 长率、利润率等参数 及其确定依据	稳定期增长率、 利润率等参数及 其确定依据	折现率及其确定 依据
上海荷亚公司 资产组组合	5 年	收入增长率为 1.90% 至 8.43%；利润率为 2.16%至 7.09% 确定依据：上海荷亚 公司管理层根据历 史经验及对市场发 展的预测综合确定	稳定期增长率： 0%；稳定期利润 率：5.20% 确定依据：假设 各资产组将保持 稳定的盈利水平	10.13% 确定依据：以上海 荷亚公司公司管 理层所做出的未 来盈利预测确定
小 计				

15. 长期待摊费用

(1) 2024 年 1-5 月

项 目	期初数	本期增加	本期摊销	其他减少	期末数
厂区路面改造	1,077,354.57		28,961.15		1,048,393.42
装修费	1,370,573.45		185,919.95		1,184,653.50
合 计	2,447,928.02		214,881.10		2,233,046.92

(2) 2023 年度

项 目	期初数	本期增加	本期摊销	其他减少	期末数
厂区路面改造	1,146,861.33		69,506.76		1,077,354.57
装修费	1,359,085.26	581,651.38	398,401.32	171,761.87	1,370,573.45
合 计	2,505,946.59	581,651.38	467,908.08	171,761.87	2,447,928.02

(3) 2022 年度

项 目	期初数	本期增加	本期摊销	其他减少	期末数
厂区路面改造	1,216,368.08		69,506.75		1,146,861.33

项 目	期初数	本期增加	本期摊销	其他减少	期末数
装修费	206,114.24	1,289,908.26	136,937.24		1,359,085.26
合 计	1,422,482.32	1,289,908.26	206,443.99		2,505,946.59

16. 递延所得税资产、递延所得税负债

(1) 未经抵销的递延所得税资产

项 目	2024. 5. 31		2023. 12. 31	
	可抵扣暂时性差异	递延所得税资产	可抵扣暂时性差异	递延所得税资产
资产减值准备	9,599,075.81	1,232,654.45	9,701,478.78	1,226,794.03
租赁负债	1,343,663.33	201,549.50	1,312,899.07	196,934.86
合 计	10,942,739.14	1,434,203.95	11,014,377.85	1,423,728.89

(续上表)

项 目	2022. 12. 31	
	可抵扣暂时性差异	递延所得税资产
资产减值准备	9,322,842.35	1,227,935.85
租赁负债	2,570,789.65	385,618.45
合 计	11,893,632.00	1,613,554.30

(2) 未经抵销的递延所得税负债

项 目	2024. 5. 31		2023. 12. 31	
	应纳税暂时性差异	递延所得税负债	应纳税暂时性差异	递延所得税负债
使用权资产	1,421,859.81	213,278.97	1,922,542.57	288,381.39
合 计	1,421,859.81	213,278.97	1,922,542.57	288,381.39

(续上表)

项 目	2022. 12. 31	
	应纳税暂时性差异	递延所得税负债
使用权资产	3,124,181.18	468,627.18
合 计	3,124,181.18	468,627.18

(3) 以抵销后净额列示的递延所得税资产或负债

项 目	2024. 5. 31	2023. 12. 31
-----	-------------	--------------

	递延所得税资产 和负债互抵金额	抵销后递延所得税 资产或负债余额	递延所得税资产 和负债互抵金额	抵销后递延所得税 资产或负债余额
递延所得税资产	213,278.97	1,220,924.98	288,381.39	1,135,347.50
递延所得税负债	213,278.97		288,381.39	

(续上表)

项 目	2022.12.31	
	递延所得税资产 和负债互抵金额	抵销后递延所得税 资产或负债余额
递延所得税资产	468,627.18	1,144,927.12
递延所得税负债	468,627.18	

(4) 未确认递延所得税资产明细

项 目	2024.5.31	2023.12.31	2022.12.31
可抵扣暂时性差异	1,896,567.60	1,830,367.92	1,560,476.15
可抵扣亏损		155,725.15	1,357,480.24
合 计	1,896,567.60	1,986,093.07	2,917,956.39

(5) 未确认递延所得税资产的可抵扣亏损将于以下年度到期

年 份	2024.5.31	2023.12.31	2022.12.31	备注
2024 年			992,544.39	
2025 年		155,725.15	364,935.85	
合 计		155,725.15	1,357,480.24	

17. 其他非流动资产

项 目	2024.5.31			2023.12.31		
	账面余额	减值准备	账面价值	账面余额	减值准备	账面价值
预付工程设备款	6,319,669.17		6,319,669.17	3,306,589.39		3,306,589.39
合 计	6,319,669.17		6,319,669.17	3,306,589.39		3,306,589.39

(续上表)

项 目	2022.12.31		
	账面余额	减值准备	账面价值
预付工程设备款	12,163,930.09		12,163,930.09
合 计	12,163,930.09		12,163,930.09

18. 所有权或使用权受到限制的资产

(1) 2024 年 5 月 31 日

项 目	账面余额	账面价值	受限类型	受限原因
货币资金	506.48	506.48	其他	ETC 保证金
固定资产	18,427,159.45	5,582,914.55	抵押	抵押借款
无形资产	2,890,154.30	1,811,163.61	抵押	抵押借款
合 计	21,317,820.23	7,394,584.64		

(2) 2023 年 12 月 31 日

项 目	账面余额	账面价值	受限类型	受限原因
货币资金	506.22	506.22	其他	ETC 保证金
固定资产	18,427,159.45	5,997,274.59	抵押	抵押借款
无形资产	2,890,154.30	1,835,248.21	抵押	抵押借款
合 计	21,317,819.97	7,833,029.02		

(3) 2022 年 12 月 31 日

项 目	账面余额	账面价值	受限类型	受限原因
货币资金	505.06	505.06	其他	ETC 保证金
货币资金	2,001,000.00	2,001,000.00	质押	票据保证金
合 计	2,001,505.06	2,001,505.06		

19. 短期借款

项 目	2024. 5. 31	2023. 12. 31	2022. 12. 31
信用借款	19,000,000.00		
质押借款		15,000,000.00	
短期借款利息	103,834.76	12,833.33	
合 计	19,103,834.76	15,012,833.33	

20. 应付票据

项 目	2024. 5. 31	2023. 12. 31	2022. 12. 31
银行承兑汇票			6,670,000.00

项 目	2024. 5. 31	2023. 12. 31	2022. 12. 31
合 计			6,670,000.00

21. 应付账款

(1) 明细情况

项 目	2024. 5. 31	2023. 12. 31	2022. 12. 31
货款	32,213,923.12	48,570,177.21	54,068,184.86
工程设备款	12,538,464.89	3,194.90	149,094.90
费用类款项	2,238,234.84	2,683,352.24	2,377,705.83
合 计	46,990,622.85	51,256,724.35	56,594,985.59

(2) 无账龄 1 年以上重要的应付账款

22. 合同负债

(1) 明细情况

项 目	2024. 5. 31	2023. 12. 31	2022. 12. 31
货款	1,497,639.56	1,956,404.38	7,225,812.17
合 计	1,497,639.56	1,956,404.38	7,225,812.17

(2) 无账龄 1 年以上的重要的合同负债

23. 应付职工薪酬

(1) 明细情况

1) 2024 年 1-5 月

项 目	期初数	本期增加	本期减少	期末数
短期薪酬	27,013,827.61	26,562,641.42	32,121,828.29	21,454,640.74
离职后福利—设定提存计划	474,327.83	2,354,647.45	2,354,324.05	474,651.23
合 计	27,488,155.44	28,917,288.87	34,476,152.34	21,929,291.97

2) 2023 年度

项 目	期初数	本期增加	本期减少	期末数
短期薪酬	25,248,797.70	64,151,596.39	62,386,566.48	27,013,827.61

项 目	期初数	本期增加	本期减少	期末数
离职后福利—设定提存计划	398,708.80	5,445,723.52	5,370,104.49	474,327.83
合 计	25,647,506.50	69,597,319.91	67,756,670.97	27,488,155.44

3) 2022 年度

项 目	期初数	本期增加	本期减少	期末数
短期薪酬	20,366,766.48	53,283,220.90	48,401,189.68	25,248,797.70
离职后福利—设定提存计划	321,265.82	4,274,747.25	4,197,304.27	398,708.80
合 计	20,688,032.30	57,557,968.15	52,598,493.95	25,647,506.50

(2) 短期薪酬明细情况

1) 2024 年 1-5 月

项 目	期初数	本期增加	本期减少	期末数
工资、奖金、津贴和补贴	26,566,941.47	22,217,878.31	28,025,292.61	20,759,527.17
职工福利费		1,919,020.68	1,919,020.68	
社会保险费	302,272.14	1,418,592.71	1,447,122.89	273,741.96
其中：医疗保险费	286,471.44	1,340,174.21	1,368,744.95	257,900.70
工伤保险费	15,800.70	78,418.50	78,377.94	15,841.26
住房公积金	144,614.00	720,514.00	719,194.00	145,934.00
工会经费和职工教育经费		286,635.72	11,198.11	275,437.61
小 计	27,013,827.61	26,562,641.42	32,121,828.29	21,454,640.74

2) 2023 年度

项 目	期初数	本期增加	本期减少	期末数
工资、奖金、津贴和补贴	23,895,071.26	54,950,061.60	52,278,191.39	26,566,941.47
职工福利费		3,268,356.63	3,268,356.63	
社会保险费	961,220.33	3,498,626.66	4,157,574.85	302,272.14
其中：医疗保险费	944,964.35	3,297,522.78	3,956,015.69	286,471.44
工伤保险费	16,255.98	201,103.88	201,559.16	15,800.70
住房公积金	152,720.00	1,757,873.34	1,765,979.34	144,614.00
工会经费和职工教育	239,786.11	676,678.16	916,464.27	

项 目	期初数	本期增加	本期减少	期末数
经费				
小 计	25,248,797.70	64,151,596.39	62,386,566.48	27,013,827.61

3) 2022 年度

项 目	期初数	本期增加	本期减少	期末数
工资、奖金、津贴和补贴	20,042,814.69	46,281,144.04	42,428,887.47	23,895,071.26
职工福利费		2,384,048.22	2,384,048.22	
社会保险费	217,205.79	2,698,758.31	1,954,743.77	961,220.33
其中：医疗保险费	204,441.93	2,532,270.72	1,791,748.30	944,964.35
工伤保险费	12,763.86	166,487.59	162,995.47	16,255.98
住房公积金	106,746.00	1,404,202.40	1,358,228.40	152,720.00
工会经费和职工教育经费		515,067.93	275,281.82	239,786.11
小 计	20,366,766.48	53,283,220.90	48,401,189.68	25,248,797.70

(3) 设定提存计划明细情况

1) 2024 年 1-5 月

项 目	期初数	本期增加	本期减少	期末数
基本养老保险	459,954.14	2,283,294.40	2,282,980.80	460,267.74
失业保险费	14,373.69	71,353.05	71,343.25	14,383.49
小 计	474,327.83	2,354,647.45	2,354,324.05	474,651.23

2) 2023 年度

项 目	期初数	本期增加	本期减少	期末数
基本养老保险	386,626.60	5,280,701.13	5,207,373.59	459,954.14
失业保险费	12,082.20	165,022.39	162,730.90	14,373.69
小 计	398,708.80	5,445,723.52	5,370,104.49	474,327.83

3) 2022 年度

项 目	期初数	本期增加	本期减少	期末数
基本养老保险	311,530.30	4,148,250.67	4,073,154.27	386,626.70
失业保险费	9,735.52	126,496.58	124,150.00	12,082.10
小 计	321,265.82	4,274,747.25	4,197,304.27	398,708.80

24. 应交税费

项 目	2024. 5. 31	2023. 12. 31	2022. 12. 31
增值税	301,865.43	50,302.08	620,195.05
企业所得税	130,417.90	2,451,205.51	1,381,018.54
代扣代缴个人所得税	55,101.39	120,269.90	51,462.77
城市维护建设税	38,083.23	49,083.38	58,733.73
房产税	30,500.66	46,119.05	62,026.34
教育费附加	22,849.94	29,450.03	35,240.23
地方教育附加	15,233.29	19,633.35	23,493.48
土地使用税	10,392.50	15,588.75	15,588.75
印花税		57,422.55	28,493.89
环境保护税		144.27	108.19
合 计	604,444.34	2,839,218.87	2,276,360.97

25. 其他应付款

(1) 明细情况

项 目	2024. 5. 31	2023. 12. 31	2022. 12. 31
费用类款项	2,297,590.46	2,449,359.90	3,243,864.75
应付暂收款	700,000.00		
代扣代缴款	20,077.12	1,876.61	19,761.25
资金拆借款			11,397,039.53
股权收购款			2,000,000.00
其他	54,020.00	535.75	24,797.42
合 计	3,071,687.58	2,451,772.26	16,685,462.95

(2) 无账龄 1 年以上重要的其他应付款

26. 一年内到期的非流动负债

项 目	2024. 5. 31	2023. 12. 31	2022. 12. 31
-----	-------------	--------------	--------------

项 目	2024. 5. 31	2023. 12. 31	2022. 12. 31
一年内到期的长期借款	37,822.99		
一年内到期的租赁负债	149,074.68	146,068.00	832,561.74
合 计	186,897.67	146,068.00	832,561.74

27. 其他流动负债

项 目	2024. 5. 31	2023. 12. 31	2022. 12. 31
已背书未终止确认应收票据	6,755,431.06	8,362,579.30	7,029,889.23
待转销项税额	126,361.68	123,191.15	251,349.34
合 计	6,881,792.74	8,485,770.45	7,281,238.57

28. 长期借款

项 目	2024. 5. 31	2023. 12. 31	2022. 12. 31
抵押借款	49,169,889.00	30,060,000.00	
长期借款利息	180,653.33	26,636.50	
合 计	49,350,542.33	30,086,636.50	

29. 租赁负债

项 目	2024. 5. 31	2023. 12. 31	2022. 12. 31
房屋租赁	1,194,588.65	1,166,831.07	1,738,227.91
合 计	1,194,588.65	1,166,831.07	1,738,227.91

30. 股本

(1) 明细情况

股东类别	2024. 5. 31	2023. 12. 31	2022. 12. 31
吴海涛	23,920,000.00	23,920,000.00	23,920,000.00
陈雪松	7,360,000.00	7,360,000.00	7,360,000.00
顾学明	7,360,000.00	7,360,000.00	7,360,000.00
胡振平	7,360,000.00	7,360,000.00	7,360,000.00

股东类别	2024. 5. 31	2023. 12. 31	2022. 12. 31
杨金玉	2, 678, 520. 00	2, 678, 520. 00	2, 678, 520. 00
杭州远宁奕鑫创业投资合伙企业（有限合伙）	2, 660, 000. 00	2, 660, 000. 00	2, 660, 000. 00
上海齐仨企业管理合伙企业（有限合伙）	2, 049, 600. 00	2, 049, 600. 00	2, 049, 600. 00
马克	512, 400. 00	512, 400. 00	512, 400. 00
合 计	53, 900, 520. 00	53, 900, 520. 00	53, 900, 520. 00

(2) 其他说明

2022 年

①2022 年 2 月，公司收到杭州远宁奕鑫创业投资合伙企业（有限合伙）缴纳的增资款 38,934,420.00 元，其中计入股本 2,660,000.00 元，计入资本公积（股本溢价）36,274,420.00 元。本次增资业经大信会计师事务所（特殊普通合伙）审验，并由其于 2022 年 3 月 3 日出具《验资报告》（大信验字（2022）第 4-00009 号）。

②2022 年 4 月，公司收到上海齐仨企业管理合伙企业（有限合伙）缴纳的出资 30,000,000.00 元，其中冲减库存股 6,750,000.00 元（对应以前年度公司回购的股份 2,049,600 股），计入资本公积（股本溢价）23,250,000.00 元。本次出资业经大信会计师事务所（特殊普通合伙）审验，并由其于 2022 年 5 月 27 日出具《验资报告》（大信验字（2022）第 4-00026 号）。

31. 资本公积

(1) 明细情况

项 目	2024. 5. 31	2023. 12. 31	2022. 12. 31
股本溢价	76, 595, 139. 87	76, 595, 139. 87	76, 505, 583. 95
合 计	76, 595, 139. 87	76, 595, 139. 87	76, 505, 583. 95

(2) 其他说明

1) 2022 年度

①资本公积（股本溢价）增加 36,274,420.00 元，系杭州远宁奕鑫创业投资合伙企业（有限合伙）对本公司增资溢价款，详见本财务报表附注项目注释股本之说明。

②资本公积（股本溢价）增加 23,250,000.00 元，系上海齐仨企业管理合伙企业（有限合伙）对本公司出资溢价款，详见本财务报表附注项目注释股本之说明。

2) 2023 年度

因 2023 年 4 月发生同一控制下的企业合并，故在编制比较报表时，将合并取得的被合并方之江有机硅（上海）有限公司（以下简称之江有机硅公司）归属于母公司净资产扣除归属于母公司的留存收益后的余额-89,555.52 元计入资本公积。本期增加系公司完成对之江有机硅公司的业务合并，将原计入资本公积的余额相应转出。

32. 盈余公积

(1) 明细情况

项 目	2024. 5. 31	2023. 12. 31	2022. 12. 31
法定盈余公积	20,510,375.39	20,510,375.39	14,783,120.81
合 计	20,510,375.39	20,510,375.39	14,783,120.81

(2) 其他说明

1) 2022 年

2022 年度增加系根据母公司实现净利润的 10%计提法定盈余公积 3,650,620.25 元。

2) 2023 年

2023 年度增加系根据母公司实现净利润的 10%计提法定盈余公积 5,727,254.58 元。

33. 未分配利润

(1) 明细情况

项 目	2024 年 1-5 月	2023 年度	2022 年度
期初未分配利润	133,035,273.52	78,492,310.17	41,611,049.35
加：本期归属于母公司所有者的净利润	20,329,203.14	60,359,773.85	40,531,881.07
减：提取法定盈余公积		5,727,254.58	3,650,620.25
其他		89,555.92	
期末未分配利润	153,364,476.66	133,035,273.52	78,492,310.17

(2) 其他说明

2023 年

未分配利润减少 89,555.52 元，系公司完成对之江有机硅(上海)有限公司的业务合并，将原计入未分配利润的留存收益金额相应转出。

(二) 合并利润表项目注释

1. 营业收入/营业成本

(1) 明细情况

项 目	2024 年 1-5 月		2023 年度		2022 年度	
	收入	成本	收入	成本	收入	成本
主营业务收入	155,760,357.36	110,758,156.28	424,949,688.47	300,243,987.73	358,769,784.90	268,524,453.68
其他业务收入	55,525.48		101,459.11		19,792.05	
合 计	155,815,882.84	110,758,156.28	425,051,147.58	300,243,987.73	358,789,576.95	268,524,453.68
其中：与客户之间的合同产生的收入	155,815,882.84	110,758,156.28	425,051,147.58	300,243,987.73	358,789,576.95	268,524,453.68

(2) 公司前 5 名客户的营业收入情况[注]

1) 2024 年 1-5 月

客户名称	营业收入	占公司全部营业收入的比例 (%)
瀚德（中国）汽车密封系统有限公司	10,658,359.86	6.84
东莞市华荣通信技术有限公司	8,404,940.15	5.39
浙江仙通橡塑股份有限公司	5,535,100.01	3.55
三棵树涂料股份有限公司	4,033,630.30	2.59
Suzlon Energy Limited	3,326,542.68	2.13
小 计	31,958,573.00	20.50

2) 2023 年度

客户名称	营业收入	占公司全部营业收入的比例 (%)
瀚德（中国）汽车密封系统有限公司	27,187,295.07	6.40
MAGE Roof & Building Components GMBH	20,403,817.80	4.80
东莞市华荣通信技术有限公司	18,459,141.28	4.34
三棵树涂料股份有限公司	12,091,735.73	2.84
浙江仙通橡塑股份有限公司	9,764,541.75	2.30
小 计	87,906,531.63	20.68

3) 2022 年度

客户名称	营业收入	占公司全部营业收入的比例 (%)
------	------	------------------

客户名称	营业收入	占公司全部营业收入的比例 (%)
瀚德（中国）汽车密封系统有限公司	23,104,803.62	6.44
东莞市华荣通信技术有限公司	21,339,607.86	5.95
建新赵氏科技股份有限公司	9,425,672.24	2.63
福州福光橡塑有限公司	9,376,287.42	2.61
三棵树涂料股份有限公司	8,977,359.81	2.50
小 计	72,223,730.95	20.13

[注]同一控制下的客户汇总列示

(3) 收入分解信息

1) 与客户之间的合同产生的收入按商品或服务类型分解

项 目	2024 年 1-5 月		2023 年度		2022 年度	
	收入	成本	收入	成本	收入	成本
丁基胶	78,978,507.79	52,520,549.01	229,430,324.46	150,969,339.25	191,227,282.76	138,117,619.36
硅酮胶	6,057,590.42	4,421,768.39	24,253,497.77	16,943,831.79	20,590,315.75	16,006,131.33
其他胶类产品	16,175,726.67	12,554,475.21	48,758,075.05	38,877,411.19	43,840,791.27	36,793,751.12
水性涂料	33,827,560.83	25,603,184.73	76,979,550.28	58,643,728.87	64,213,174.60	46,383,155.23
家装密封产品	11,966,884.35	9,738,900.68	27,458,212.85	22,812,855.65	22,853,874.57	18,630,710.42
其他	8,809,612.78	5,919,278.26	18,171,487.17	11,996,820.98	16,064,138.00	12,593,086.22
小 计	155,815,882.84	110,758,156.28	425,051,147.58	300,243,987.73	358,789,576.95	268,524,453.68

2) 与客户之间的合同产生的收入按经营地区分解

项 目	2024 年 1-5 月		2023 年度		2022 年度	
	收入	成本	收入	成本	收入	成本
境内	133,191,211.93	96,953,884.77	373,839,305.28	270,062,664.21	326,856,768.40	244,049,259.59
境外	22,624,670.91	13,804,271.51	51,211,842.30	30,181,323.52	31,932,808.55	24,475,194.09
小 计	155,815,882.84	110,758,156.28	425,051,147.58	300,243,987.73	358,789,576.95	268,524,453.68

3) 与客户之间的合同产生的收入按商品或服务转让时间分解

项 目	2024 年 1-5 月	2023 年度	2022 年度
在某一时点确认收入	155,815,882.84	425,051,147.58	358,789,576.95
小 计	155,815,882.84	425,051,147.58	358,789,576.95

2. 税金及附加

项 目	2024 年 1-5 月	2023 年度	2022 年度
城市维护建设税	238,526.62	665,576.10	715,384.46
教育费附加	143,283.90	399,089.16	428,801.29
地方教育附加	95,522.57	266,059.42	285,867.48
印花税	69,999.31	277,102.51	214,558.44
房产税	76,251.65	201,156.15	124,052.68
土地使用税	25,981.25	62,355.00	31,177.50
车船税	360.00	1,140.80	360.00
环境保护税	77.65	493.99	446.83
消费税		23,142.00	23,190.72
合 计	650,002.95	1,896,115.13	1,823,839.40

3. 销售费用

项 目	2024 年 1-5 月	2023 年度	2022 年度
职工薪酬	6,303,569.97	11,908,887.30	11,503,751.53
宣传展览费	1,383,468.36	2,027,709.22	2,003,247.33
咨询服务费	1,112,791.64	3,274,741.18	1,545,661.34
差旅费	1,052,511.11	3,001,952.37	1,711,355.87
业务招待费	718,228.99	1,628,076.27	1,093,820.41
折旧	64,261.14	150,417.44	95,655.60
租赁费	61,313.58	106,900.70	77,678.93
办公费	32,819.52	144,220.48	196,663.28
其他	93,737.96	176,151.56	113,404.92
合 计	10,822,702.27	22,419,056.52	18,341,239.21

4. 管理费用

项 目	2024 年 1-5 月	2023 年度	2022 年度
职工薪酬	4,579,501.28	9,924,823.89	8,095,307.57

项 目	2024 年 1-5 月	2023 年度	2022 年度
折旧摊销费	463,553.74	1,077,314.28	1,005,987.03
办公费	370,828.05	855,097.31	873,005.98
垃圾处理费	286,768.16	869,344.53	441,905.89
安保费	229,414.77	505,795.65	380,342.88
业务招待费	182,824.00	218,735.00	279,258.81
咨询服务费	649,132.93	3,027,899.70	3,130,322.40
差旅费	153,568.77	84,139.26	36,338.01
水电费	109,495.48	230,686.67	141,022.67
车辆费用	102,230.97	224,136.67	221,690.75
其他	278,006.12	352,638.59	155,958.75
合 计	7,405,324.27	17,370,611.55	14,761,140.74

5. 研发费用

项 目	2024 年 1-5 月	2023 年度	2022 年度
职工薪酬	3,683,474.72	9,289,068.69	7,123,722.26
直接投入	1,282,613.96	6,241,070.76	5,240,594.86
折旧摊销	374,244.11	1,087,971.42	1,021,992.20
其他	198,026.00	818,109.77	683,275.94
合 计	5,538,358.79	17,436,220.64	14,069,585.26

6. 财务费用

项 目	2024 年 1-5 月	2023 年度	2022 年度
利息支出	226,997.60	672,607.23	1,700,454.28
利息收入	-1,712,398.40	-2,015,476.70	-417,567.05
汇兑损益	100,889.91	-1,782,515.89	-4,759,287.15
手续费支出	52,315.24	72,566.62	95,304.51
合 计	-1,332,195.65	-3,052,818.74	-3,381,095.41

7. 其他收益

项 目	2024 年 1-5 月	2023 年度	2022 年度
与收益相关的政府补助	484,400.00	1,895,400.00	2,155,400.00
增值税加计抵减	502,027.84	1,449,477.94	
代扣个人所得税手续费返还	28,693.36	26,759.83	201,207.58
合 计	1,015,121.20	3,371,637.77	2,356,607.58

8. 投资收益

项 目	2024 年 1-5 月	2023 年度	2022 年度
交易性金融资产在持有期间的投资收益	13,308.22	21,714.15	811,383.49
处置金融工具取得的投资收益			78,428.90
其中：处置衍生金融工具产生的投资收益（外汇远期合约）			78,428.90
现金折扣	-16,600.00	-50,558.11	-40,586.16
应收款项融资贴现损失		-14,417.98	
合 计	-3,291.78	-43,261.94	849,226.23

9. 信用减值损失

项 目	2024 年 1-5 月	2023 年度	2022 年度
坏账损失	748,567.11	-1,348,419.47	-1,350,430.64
合 计	748,567.11	-1,348,419.47	-1,350,430.64

10. 资产减值损失

项 目	2024 年 1-5 月	2023 年度	2022 年度
存货跌价损失	-1,340,896.89	-954,696.19	-1,340,950.44
合 计	-1,340,896.89	-954,696.19	-1,340,950.44

11. 资产处置收益

项 目	2024 年 1-5 月	2023 年度	2022 年度
固定资产处置收益		-2,303.42	-1,204.65
合 计		-2,303.42	-1,204.65

12. 营业外收入

项 目	2024 年 1-5 月	2023 年度	2022 年度
无需支付的款项		809,022.12	
其他	2,405.98	418.52	248.21
合 计	2,405.98	809,440.64	248.21

13. 营业外支出

项 目	2024 年 1-5 月	2023 年度	2022 年度
非流动资产毁损报废损失		2,778,781.19	1,078.08
对外捐赠		90,000.00	100,000.00
其他	46,525.25	11,272.00	238.37
合 计	46,525.25	2,880,053.19	101,316.45

14. 所得税费用

(1) 明细情况

项 目	2024 年 1-5 月	2023 年度	2022 年度
当期所得税费用	2,105,288.64	7,320,965.48	4,666,453.45
递延所得税费用	-85,577.48	9,579.62	-135,740.61
合 计	2,019,711.16	7,330,545.10	4,530,712.84

(2) 会计利润与所得税费用调整过程

项 目	2024 年 1-5 月	2023 年度	2022 年度
利润总额	22,348,914.30	67,690,318.95	45,062,593.91
按母公司适用税率计算的所得税费用	3,374,696.84	10,163,080.81	6,806,162.94
子公司适用不同税率的影响	-338,572.50	-118,795.87	-237,433.87
调整以前期间所得税的影响	-20,210.13	-15,817.67	
不可抵扣的成本、费用和损失的影响	34,066.79	346,035.21	248,157.58
使用前期未确认递延所得税资产的可抵扣亏损的影响	-7,786.26	-300,438.77	-109,282.72
本期未确认递延所得税资产的可抵扣暂时性差异或可抵扣亏损的影响	-6,586.96	41,387.66	108,315.39

项 目	2024 年 1-5 月	2023 年度	2022 年度
加计扣除费用影响	-1,015,896.62	-2,784,906.27	-2,285,206.48
所得税费用	2,019,711.16	7,330,545.10	4,530,712.84

(三) 合并现金流量表项目注释

1. 收到或支付的重要的投资活动有关的现金

购建固定资产、无形资产和其他长期资产支付的现金

项 目	2024 年 1-5 月	2023 年度	2022 年度
支付工程设备款	19,441,832.47	54,517,278.57	20,626,410.43
小 计	19,441,832.47	54,517,278.57	20,626,410.43

2. 收到或支付的其他与经营活动、投资活动及筹资活动有关的现金

(1) 收到其他与经营活动有关的现金

项 目	2024 年 1-5 月	2023 年度	2022 年度
受限资金收回	506.22	2,001,505.06	503.59
押金保证金	26,050.44	263,000.00	478,245.98
员工借款收回	120,000.00	370,000.00	169,500.00
利息收入	1,712,398.40	2,015,476.70	417,567.05
应付暂收款	700,000.00		
收到政府补助	435,000.00	1,895,400.00	2,155,400.00
员工置业借款退回			281,600.00
其他	60,485.98	39,339.82	226,702.47
合 计	3,054,441.04	6,584,721.58	3,729,519.09

(2) 支付其他与经营活动有关的现金

项 目	2024 年 1-5 月	2023 年度	2022 年度
受限资金支付	506.48	506.22	2,001,505.06
押金保证金	269,980.00	111,449.02	1,898,880.48
付现费用	7,049,422.89	19,254,505.00	11,200,121.54
捐赠支出		90,000.00	100,000.00

项 目	2024 年 1-5 月	2023 年度	2022 年度
员工置业借款	400,000.00	1,104,000.00	1,092,000.00
支付员工借款	100,000.00	300,000.00	180,000.00
其他	118,301.08	294,974.43	555,960.86
合 计	7,938,210.45	21,155,434.67	17,028,467.94

(3) 收到其他与投资活动有关的现金

项 目	2024 年 1-5 月	2023 年度	2022 年度
收回理财产品	10,000,000.00	12,500,000.00	448,850,000.00
合 计	10,000,000.00	12,500,000.00	448,850,000.00

(4) 支付其他与投资活动有关的现金

项 目	2024 年 1-5 月	2023 年度	2022 年度
购买理财产品	10,000,000.00	12,500,000.00	448,850,000.00
合 计	10,000,000.00	12,500,000.00	448,850,000.00

(5) 支付其他与筹资活动有关的现金

项 目	2024 年 1-5 月	2023 年度	2022 年度
租赁付款额	516,471.54	1,393,145.86	1,316,632.08
归还拆借款及利息		11,056,376.89	
合 计	516,471.54	12,449,522.75	1,316,632.08

3. 现金流量表补充资料

补充资料	2024 年 1-5 月	2023 年度	2022 年度
(1) 将净利润调节为经营活动现金流量：			
净利润	20,329,203.14	60,359,773.85	40,531,881.07
加：资产减值准备	592,329.78	2,303,115.66	2,691,381.08
固定资产折旧、油气资产折耗、生产性生物资产折旧	2,088,858.07	5,103,147.22	4,945,798.17
使用权资产折旧	500,682.76	1,201,638.61	940,396.13
无形资产摊销	164,368.28	341,724.48	341,724.53
长期待摊费用摊销	214,881.10	467,908.08	206,443.99
处置固定资产、无形资产和其他长期资产的损失（收益以“－”号填列）		2,303.42	1,204.65

补充资料	2024 年 1-5 月	2023 年度	2022 年度
固定资产报废损失（收益以“－”号填列）		2,778,781.19	1,078.08
公允价值变动损失（收益以“－”号填列）			
财务费用（收益以“－”号填列）	327,887.51	-1,109,908.66	-3,058,832.87
投资损失（收益以“－”号填列）	-13,308.22	-21,714.15	-889,812.39
递延所得税资产减少（增加以“－”号填列）	-85,577.48	9,579.62	-135,740.61
递延所得税负债增加（减少以“－”号填列）			
存货的减少（增加以“－”号填列）	-2,798,300.38	2,621,364.79	-9,201,876.58
经营性应收项目的减少（增加以“－”号填列）	16,035,701.36	-11,567,439.46	-24,375,330.98
经营性应付项目的增加（减少以“－”号填列）	-24,957,091.27	-14,771,059.83	25,953,482.65
其他			
经营活动产生的现金流量净额	12,399,634.65	47,719,214.82	37,951,796.92
(2) 现金及现金等价物净变动情况：			
现金的期末余额	132,970,496.60	117,831,280.43	92,763,188.12
减：现金的期初余额	117,831,280.43	92,763,188.12	53,755,584.02
加：现金等价物的期末余额			
减：现金等价物的期初余额			
现金及现金等价物净增加额	15,139,216.17	25,068,092.31	39,007,604.10

4. 现金和现金等价物的构成

(1) 明细情况

项 目	2024. 5. 31	2023. 12. 31	2022. 12. 31
1) 现金	132,970,496.60	117,831,280.43	92,763,188.12
其中：库存现金			16,085.61
可随时用于支付的银行存款	132,012,862.26	116,817,307.03	91,897,349.59
可随时用于支付的其他货币资金	957,634.34	1,013,973.40	849,752.92
可用于支付的存放中央银行款项			

项 目	2024. 5. 31	2023. 12. 31	2022. 12. 31
存放同业款项			
拆放同业款项			
2) 现金等价物			
其中：三个月内到期的债券投资			
3) 期末现金及现金等价物余额	132,970,496.60	117,831,280.43	92,763,188.12
其中：母公司或集团内子公司使用受限制的现金及现金等价物			

(2) 不属于现金和现金等价物的货币资金

1) 2024 年 5 月 31 日

项 目	金 额	不属于现金和现金等价物的理由
ETC 保证金	506.48	存在无法随时支取情形
小 计	506.48	

2) 2023 年 12 月 31 日

项 目	金 额	不属于现金和现金等价物的理由
ETC 保证金	506.22	存在无法随时支取情形
小 计	506.22	

3) 2022 年 12 月 31 日

项 目	金 额	不属于现金和现金等价物的理由
票据保证金	2,001,000.00	存在无法随时支取情形
ETC 保证金	505.06	
小 计	2,001,505.06	

5. 筹资活动相关负债变动情况

(1) 2024 年 1-5 月

项 目	期初数	本期增加		本期减少		期末数
		现金变动	非现金变动	现金变动	非现金变动	
短期借款	15,012,833.33	19,000,000.00	196,233.34	15,105,231.91		19,103,834.76
长期借款（含一年内到期的长期借款）	30,086,636.50	19,109,889.00	411,029.69	219,189.87		49,388,365.32
租赁负债（含一年内到期的租赁负债）	1,312,899.07				-30,764.26	1,343,663.33

项 目	期初数	本期增加		本期减少		期末数
		现金变动	非现金变动	现金变动	非现金变动	
小 计	46,412,368.90	38,109,889.00	607,263.03	15,324,421.78	-30,764.26	69,835,863.41

(2) 2023 年度

项 目	期初数	本期增加		本期减少		期末数
		现金变动	非现金变动	现金变动	非现金变动	
短期借款		15,000,000.00	472,101.95	459,268.62		15,012,833.33
长期借款（含一年内到期的长期借款）		30,060,000.00	118,222.53	91,586.03		30,086,636.50
租赁负债（含一年内到期的租赁负债）	2,570,789.65			1,393,145.86	-135,255.28	1,312,899.07
其他应付款-拆借款	11,397,039.53		65,250.00	11,056,376.89	405,912.64	
小 计	13,967,829.18	45,060,000.00	655,574.48	13,000,377.40	270,657.36	46,412,368.90

(3) 2022 年度

项 目	期初数	本期增加		本期减少		期末数
		现金变动	非现金变动	现金变动	非现金变动	
短期借款	50,257,760.83	10,000,000.00	1,326,909.02	61,584,669.85		
租赁负债（含一年内到期的租赁负债）	1,850,797.95		1,927,703.49	1,316,632.08	-108,920.29	2,570,789.65
其他应付款-拆借款	11,132,414.56		264,624.97			11,397,039.53
小 计	63,240,973.34	10,000,000.00	3,519,237.48	62,901,301.93	-108,920.29	13,967,829.18

6. 不涉及现金收支的重大活动

不涉及现金收支的商业汇票背书转让金额

项 目	2024 年 1-5 月	2023 年度	2022 年度
背书转让的商业汇票金额	68,121,518.03	164,688,771.96	111,136,893.24
其中：支付货款	68,121,518.03	164,688,771.96	111,136,893.24

(四) 其他

1. 外币货币性项目

(1) 2024 年 5 月 31 日

项 目	外币余额	折算汇率	折算成人民币余额
货币资金			109,757,645.37

项 目	外币余额	折算汇率	折算成人民币余额
其中：美元	14,345,305.23	7.1088	101,977,905.82
欧元	808,615.35	7.7322	6,252,375.61
英镑	168,113.76	9.0853	1,527,363.94
应收账款			10,902,232.68
其中：美元	912,379.43	7.1088	6,485,922.89
欧元	303,510.21	7.7322	2,346,801.65
英镑	227,786.44	9.0853	2,069,508.14
应付账款			128,396.28
其中：美元	4,855.08	7.1088	34,513.79
英镑	10,333.45	9.0853	93,882.49

(2) 2023 年 12 月 31 日

项 目	外币余额	折算汇率	折算成人民币余额
货币资金			90,646,287.17
其中：美元	9,967,551.09	7.0827	70,597,174.11
欧元	2,352,846.67	7.8592	18,491,492.55
英镑	172,282.19	9.0411	1,557,620.51
应收账款			7,442,864.96
其中：美元	514,280.53	7.0827	3,642,494.71
欧元	362,771.09	7.8592	2,851,090.55
英镑	104,996.04	9.0411	949,279.70
应付账款			420,721.26
其中：英镑	46,534.30	9.0411	420,721.26

(3) 2022 年 12 月 31 日

项 目	外币余额	折算汇率	折算成人民币余额
货币资金			68,509,688.91
其中：美元	8,253,784.26	6.9646	57,484,305.86
欧元	815,136.03	7.4229	6,050,673.24
英镑	592,643.62	8.3941	4,974,709.81
应收账款			6,824,758.55

项 目	外币余额	折算汇率	折算成人民币余额
其中：美元	240,140.86	6.9646	1,672,485.03
欧元	584,094.66	7.4229	4,335,676.25
英镑	97,282.29	8.3941	816,597.27
应付账款			158,718.49
其中：美元	34.30	6.9646	238.89
英镑	18,879.88	8.3941	158,479.60

2. 租赁

公司作为承租人

(1) 使用权资产相关信息详见本财务报表附注五(一)12之说明。

(2) 公司对短期租赁和低价值资产租赁的会计政策详见本财务报表附注三(二十六)之说明。

计入当期损益的短期租赁费用和低价值资产租赁费用金额如下：

项 目	2024 年 1-5 月	2023 年度	2022 年度
短期租赁费用	88,913.58	128,093.57	77,678.93
合 计	88,913.58	128,093.57	77,678.93

(3) 与租赁相关的当期损益及现金流

项 目	2024 年 1-5 月	2023 年度	2022 年度
租赁负债的利息费用	30,764.26	135,255.28	108,920.29
与租赁相关的总现金流出	605,385.12	1,521,239.43	1,394,311.01

(4) 租赁负债的到期期限分析和相应流动性风险管理详见本财务报表附注九(二)之说明。

六、研发支出

项 目	2024 年 1-5 月	2023 年度	2022 年度
职工薪酬	3,683,474.72	9,289,068.69	7,123,722.26
直接投入	1,282,613.96	6,241,070.76	5,240,594.86
折旧摊销	374,244.11	1,087,971.42	1,021,992.20

其他	198,026.00	818,109.77	683,275.94
合 计	5,538,358.79	17,436,220.64	14,069,585.26
其中：费用化研发支出	5,538,358.79	17,436,220.64	14,069,585.26
资本化研发支出			

七、在其他主体中的权益

（一）企业集团的构成

1. 公司将上海新珂公司等 5 家子公司纳入合并财务报表范围。

2. 子公司基本情况

子公司名称	注册资本	主要经营地及注册地	业务性质	持股比例（%）		取得方式
				直接	间接	
上海新珂公司	1,200 万元人民币	上海市松江区	制造业	100.00		同一控制下企业合并
上海荷亚公司	100 万元人民币	上海市松江区	批发和零售业	100.00		非同一控制下企业合并
上海中才公司	3,000 万元人民币	上海市松江区	专业技术服务业	100.00		同一控制下企业合并

（二）同一控制下企业合并

报告期发生的同一控制下企业合并

被合并方名称	企业合并中取得的权益比例	构成同一控制下企业合并的依据	合并日	合并日的确定依据
2023 年度				
之江有机硅公司	100%	在合并前后同受实际控制人控制且该项控制为非暂时的	2023 年 4 月 10 日	被合并方已于 2023 年 4 月 10 日完成业务合并

（续上表）

被合并方名称	合并当期期初至合并日被合并方的收入	合并当期期初至合并日被合并方的净利润	比较期间被合并方的收入	比较期间被合并方的净利润
2023 年度				
之江有机硅公司	4,533,246.20	490,432.41	13,204,951.57	850,343.45

（三）其他原因的合并范围变动

合并范围减少

公司名称	股权处置方式	股权处置时点	处置日净资产	处置当期期初至 处置日净利润
斯仲橡胶公司	注销	2023 年 12 月 18 日	0.00	2,040.23
之江有机硅公司	注销	2023 年 8 月 3 日	0.00	490,432.41

八、政府补助

(一) 新增的政府补助情况

项 目	新增补助金额		
	2024 年 1-5 月	2023 年度	2022 年度
与收益相关的政府补助	484,400.00	1,895,400.00	2,155,400.00
其中：计入其他收益	484,400.00	1,895,400.00	2,155,400.00
合 计	484,400.00	1,895,400.00	2,155,400.00

(二) 计入当期损益的政府补助金额

项 目	2024 年 1-5 月	2023 年度	2022 年度
计入其他收益的政府补助金额	484,400.00	1,895,400.00	2,155,400.00
合 计	484,400.00	1,895,400.00	2,155,400.00

九、与金融工具相关的风险

本公司从事风险管理的目标是在风险和收益之间取得平衡,将风险对本公司经营业绩的负面影响降至最低水平,使股东和其他权益投资者的利益最大化。基于该风险管理目标,本公司风险管理的基本策略是确认和分析本公司面临的各种风险,建立适当的风险承受底线和进行风险管理,并及时可靠地对各种风险进行监督,将风险控制在限定的范围内。

本公司在日常活动中面临各种与金融工具相关的风险,主要包括信用风险、流动性风险及市场风险。管理层已审议并批准管理这些风险的政策,概括如下。

(一) 信用风险

信用风险,是指金融工具的一方不能履行义务,造成另一方发生财务损失的风险。

1. 信用风险管理实务

(1) 信用风险的评价方法

公司在每个资产负债表日评估相关金融工具的信用风险自初始确认后是否已显著增加。在确定信用风险自初始确认后是否显著增加时,公司考虑在无须付出不必要的额外成本或努力即可获得合理且有依据的信息,包括基于历史数据的定性和定量分析、外部信用风险评级

以及前瞻性信息。公司以单项金融工具或者具有相似信用风险特征的金融工具组合为基础，通过比较金融工具在资产负债表日发生违约的风险与在初始确认日发生违约的风险，以确定金融工具预计存续期内发生违约风险的变化情况。

当触发以下一个或多个定量、定性标准时，公司认为金融工具的信用风险已发生显著增加：

- 1) 定量标准主要为资产负债表日剩余存续期违约概率较初始确认时上升超过一定比例；
- 2) 定性标准主要为债务人经营或财务情况出现重大不利变化、现存的或预期的技术、市场、经济或法律环境变化并将对债务人对公司的还款能力产生重大不利影响等。

(2) 违约和已发生信用减值资产的定义

当金融工具符合以下一项或多项条件时，公司将该金融资产界定为已发生违约，其标准与已发生信用减值的定义一致：

- 1) 债务人发生重大财务困难；
- 2) 债务人违反合同中对债务人的约束条款；
- 3) 债务人很可能破产或进行其他财务重组；
- 4) 债权人出于与债务人财务困难有关的经济或合同考虑，给予债务人在任何其他情况下都不会做出的让步。

2. 预期信用损失的计量

预期信用损失计量的关键参数包括违约概率、违约损失率和违约风险敞口。公司考虑历史统计数据（如交易对手评级、担保方式及抵质押物类别、还款方式等）的定量分析及前瞻性信息，建立违约概率、违约损失率及违约风险敞口模型。

3. 金融工具损失准备期初余额与期末余额调节表详见本财务报表附注五(一)2、五(一)3、五(一)4、五(一)6之说明。

4. 信用风险敞口及信用风险集中度

本公司的信用风险主要来自货币资金和应收款项。为控制上述相关风险，本公司分别采取了以下措施。

(1) 货币资金

本公司将银行存款和其他货币资金存放于信用评级较高的金融机构，故其信用风险较低。

(2) 应收款项

本公司定期对采用信用方式交易的客户进行信用评估。根据信用评估结果，本公司选择与经认可的且信用良好的客户进行交易，并对其应收款项余额进行监控，以确保本公司不会

面临重大坏账风险。

由于本公司的应收账款风险点分布于多个合作方和多个客户，截至 2024 年 5 月 31 日，本公司应收账款的 22.18%（2023 年 12 月 31 日：23.72%；2022 年 12 月 31 日：24.82%）源于余额前五名客户，本公司不存在重大的信用集中风险。

本公司所承受的最大信用风险敞口为资产负债表中每项金融资产的账面价值。

（二）流动性风险

流动性风险，是指本公司在履行以交付现金或其他金融资产的方式结算的义务时发生资金短缺的风险。流动性风险可能源于无法尽快以公允价值售出金融资产；或者源于对方无法偿还其合同债务；或者源于提前到期的债务；或者源于无法产生预期的现金流量。

为控制该项风险，本公司综合运用票据结算、银行借款等多种融资手段，并采取长、短期融资方式适当结合，优化融资结构的方法，保持融资持续性与灵活性之间的平衡。本公司已从多家商业银行取得银行授信额度以满足营运资金需求和资本开支。

金融负债按剩余到期日分类

项 目	2024. 5. 31				
	账面价值	未折现合同金额	1 年以内	1-3 年	3 年以上
银行借款	68,492,200.08	73,006,417.69	20,815,498.05	21,931,687.49	30,259,232.15
应付票据					
应付账款	46,990,622.85	46,990,622.85	46,990,622.85		
其他应付款	3,071,687.58	3,071,687.58	3,071,687.58		
其他流动负债	6,755,431.06	6,755,431.06	6,755,431.06		
租赁负债	1,343,663.33	1,644,455.40	217,821.84	454,158.38	972,475.18
小 计	126,653,604.90	131,468,614.58	77,851,061.38	22,385,845.87	31,231,707.33

（续上表）

项 目	2023. 12. 31				
	账面价值	未折现合同金额	1 年以内	1-3 年	3 年以上
银行借款	45,099,469.83	48,186,553.86	15,890,935.67	13,554,190.55	18,741,427.64
应付票据					
应付账款	51,256,724.35	51,256,724.35	51,256,724.35		
其他应付款	2,451,772.26	2,451,772.26	2,451,772.26		
其他流动负债	8,362,579.30	8,362,579.30	8,362,579.30		

项 目	2023. 12. 31				
	账面价值	未折现合同金额	1 年以内	1-3 年	3 年以上
租赁负债	1, 312, 899. 07	1, 644, 455. 40	217, 821. 84	448, 712. 88	977, 920. 68
小 计	108, 483, 444. 81	111, 902, 085. 17	78, 179, 833. 42	14, 002, 903. 43	19, 719, 348. 32

（续上表）

项 目	2022. 12. 31				
	账面价值	未折现合同金额	1 年以内	1-3 年	3 年以上
银行借款					
应付票据	6, 670, 000. 00	6, 670, 000. 00	6, 670, 000. 00		
应付账款	56, 594, 985. 59	56, 594, 985. 59	56, 594, 985. 59		
其他应付款	16, 685, 462. 95	16, 685, 462. 95	16, 685, 462. 95		
其他流动负债	7, 029, 889. 23	7, 029, 889. 23	7, 029, 889. 23		
租赁负债	2, 570, 789. 65	3, 037, 601. 26	962, 752. 94	866, 036. 63	1, 208, 811. 69
小 计	89, 551, 127. 42	90, 017, 939. 03	87, 943, 090. 71	866, 036. 63	1, 208, 811. 69

（三）市场风险

市场风险，是指金融工具的公允价值或未来现金流量因市场价格变动而发生波动的风险。

市场风险主要包括利率风险和外汇风险。

1. 利率风险

利率风险，是指金融工具的公允价值或未来现金流量因市场利率变动而发生波动的风险。

固定利率的带息金融工具使本公司面临公允价值利率风险，浮动利率的带息金融工具使本公司面临现金流量利率风险。本公司根据市场环境来决定固定利率与浮动利率金融工具的比例，并通过定期审阅与监控维持适当的金融工具组合。

2. 外汇风险

外汇风险，是指金融工具的公允价值或未来现金流量因外汇汇率变动而发生波动的风险。

本公司面临的汇率变动的风险主要与本公司外币货币性资产和负债有关。对于外币资产和负债，如果出现短期的失衡情况，本公司会在必要时按市场汇率买卖外币，以确保将净风险敞口维持在可接受的水平。

本公司外币货币性资产和负债情况详见本财务报表附注五(四)1之说明。

（四）金融资产转移

1. 2024 年 1-5 月

（1）金融资产转移基本情况

转移方式	已转移金融资产性质	已转移金融资产金额	终止确认情况	终止确认情况的判断依据
背书	应收款项融资/应收票据	68,121,518.03	终止确认	公司已转移金融资产所有权上几乎所有风险和报酬
背书	应收票据	6,755,431.06	未终止确认	公司保留了金融资产所有权上几乎所有风险和报酬
小 计		74,876,949.09		

(2) 因转移而终止确认的金融资产情况

项 目	金融资产转移方式	终止确认的金融资产金额	与终止确认相关的利得或损失
应收款项融资/应收票据	背书	68,121,518.03	
小 计		68,121,518.03	

2. 2023 年度

(1) 金融资产转移基本情况

转移方式	已转移金融资产性质	已转移金融资产金额	终止确认情况	终止确认情况的判断依据
背书	应收款项融资/应收票据	164,688,771.96	终止确认	公司已转移金融资产所有权上几乎所有风险和报酬
贴现	应收款项融资	2,398,437.50	终止确认	公司已转移金融资产所有权上几乎所有风险和报酬
背书	应收票据	8,362,579.30	未终止确认	公司保留了金融资产所有权上几乎所有风险和报酬
小 计		173,051,351.26		

(2) 因转移而终止确认的金融资产情况

项 目	金融资产转移方式	终止确认的金融资产金额	与终止确认相关的利得或损失
应收款项融资/应收票据	背书	164,688,771.96	
应收款项融资	贴现	2,398,437.50	-14,417.98
小 计		167,087,209.46	

3. 2022 年度

(1) 金融资产转移基本情况

转移方式	已转移金融资产性质	已转移金融资产金额	终止确认情况	终止确认情况的判断依据
背书	应收款项融资/应收票据	111,136,893.24	终止确认	公司已转移金融资产所有权上几乎所有风险和报酬
背书	应收票据	7,029,889.23	未终止确认	公司保留了金融资产所有权上几乎所有风险和报酬
小 计		118,166,782.47		

(2) 因转移而终止确认的金融资产情况

项 目	金融资产转移方式	终止确认的金融资产金额	与终止确认相关的利得或损失
应收款项融资/应收票据	背书	111,136,893.24	
小 计		111,136,893.24	

十、公允价值的披露

(一) 以公允价值计量的资产和负债的公允价值明细情况

1. 2024 年 5 月 31 日

项 目	公允价值			
	第一层次公允价值计量	第二层次公允价值计量	第三层次公允价值计量	合 计
持续的公允价值计量				
1. 应收款项融资			11,376,418.42	11,376,418.42
2. 其他权益工具投资			1,600,000.00	1,600,000.00
持续以公允价值计量的资产总额			12,976,418.42	12,976,418.42

2. 2023 年 12 月 31 日

项 目	公允价值			
	第一层次公允价值计量	第二层次公允价值计量	第三层次公允价值计量	合 计
持续的公允价值计量				
1. 应收款项融资			9,512,913.37	9,512,913.37
2. 其他权益工具投资			1,600,000.00	1,600,000.00
持续以公允价值计量的资产总额			11,112,913.37	11,112,913.37

3. 2022 年 12 月 31 日

项 目	公允价值			
	第一层次公允 价值计量	第二层次公允 价值计量	第三层次公允 价值计量	合 计
持续的公允价值计量				
1. 应收款项融资			8,917,683.73	8,917,683.73
2. 其他权益工具投资			1,600,000.00	1,600,000.00
持续以公允价值计量的资产总额			10,517,683.73	10,517,683.73

(二) 持续和非持续第三层次公允价值计量项目，采用的估值技术和重要参数的定性及定量信息

本公司第三层次公允价值计量项目系应收款项融资和其他权益工具投资，应收款项融资剩余期限较短，公允价值与账面价值差异较小，故采用其账面价值作为公允价值；资产负债表日，其他权益工具投资核算的被投资单位经营情况以及面临的市场、经济环境、财务状况未发生重大变化，故公司按投资成本作为公允价值的合理估计进行计量。

十一、关联方及关联交易

(一) 关联方情况

1. 本公司的母公司情况

(1) 本公司无直接控股母公司。

(2) 吴海涛直接持有公司 44.38%股权，并通过上海齐仨企业管理合伙企业(有限合伙)间接控制公司 3.80%股权，合计控制公司 48.18%股权，为公司控股股东。公司实际控制人为吴海涛、宋玉珍夫妇。

2. 本公司的子公司情况详见本财务报表附注七之说明。

3. 本公司的其他关联方情况

其他关联方名称	其他关联方与本公司关系
上海择奇信息技术有限公司	实际控制人控制的公司
武汉盛信强橡塑有限公司	子公司上海新珂持股 16%、实际控制人担任监事的公司
天津恒达新材料科技有限公司	董事陈雪松妹妹李双持股 50%并担任执行董事兼经理的企业
上海渡景鸿自动化科技有限公司	实际控制人持股 40%并担任监事的企业
北京国枫(上海)律师事务所	公司原独立董事朱锐任合伙人的企业

(二) 关联交易情况

1. 购销商品、提供和接受劳务的关联交易

(1) 采购商品和接受劳务的关联交易

关联方	关联交易内容	2024 年 1-5 月	2023 年度	2022 年度
天津恒达新材料科技有限公司	货款	17,911.50	5,840.71	17,522.12
上海择奇信息技术有限公司	劳务费		244,540.62	317,538.65
上海择奇信息技术有限公司	固定资产		53,097.35	
北京国枫(上海)律师事务所	法律服务费		377,358.49	
上海渡景鸿自动化科技有限公司	固定资产	173,451.33		
上海渡景鸿自动化科技有限公司	修理费		11,813.27	

(2) 出售商品和提供劳务的关联交易

关联方	关联交易内容	2024 年 1-5 月	2023 年度	2022 年度
武汉盛信强橡塑有限公司	货款			12,942.48
天津恒达新材料科技有限公司	货款			144,100.00

2. 关联方资金拆借

(1) 资金拆出

1) 2024 年 1-5 月

拆出方名称	拆入方名称	期初余额	本期借入	本期归还	期末余额	本期应计利息
上海新珂公司	武汉盛信强橡塑有限公司	800,000.00			800,000.00	

2) 2023 年

拆出方名称	拆入方名称	期初余额	本期借入	本期归还	期末余额	本期应计利息
上海新珂公司	武汉盛信强橡塑有限公司	800,000.00			800,000.00	

3) 2022 年

拆出方名称	拆入方名称	期初余额	本期借入	本期归还	期末余额	本期应计利息
上海新珂公司	武汉盛信强橡塑有限公司	800,000.00			800,000.00	

(2) 资金拆入

1) 2023 年

拆出方名称	拆入方名称	期初余额	本期借入	本期归还	期末余额	本期应计利息
宋玉珍	公司	6,577,039.53		6,642,289.53		65,250.00
上海择奇信息技术有限公司	之江有机硅公司	820,000.00		820,000.00		
吴海涛	之江有机硅公司	4,000,000.00		4,000,000.00[注]		

[注]其中 405,912.64 元系之江有机硅公司注销，转入营业外收入

2) 2022 年

拆出方名称	拆入方名称	期初余额	本期借入	本期归还	期末余额	本期应计利息
宋玉珍	公司	6,312,414.56			6,577,039.53	264,624.97
上海择奇信息技术有限公司	之江有机硅公司	820,000.00			820,000.00	
吴海涛	之江有机硅公司	4,000,000.00			4,000,000.00	

3. 公司承租情况

出租方名称	租赁资产种类	2024 年 1-5 月			
		简化处理的短期租赁和低价值资产租赁的租金费用以及未纳入租赁负债计量的可变租赁付款额	确认使用权资产的租赁		
			支付的租金（不包括未纳入租赁负债计量的可变租赁付款额）	增加的租赁负债本金金额	确认的利息支出
上海择奇信息技术有限公司	汽车				

(续上表)

出租方名称	租赁资产种类	2023 年度			
		简化处理的短期租赁和低价值资产租赁的租金费用以及未纳入租赁负债计量的可变租赁付款额	确认使用权资产的租赁		
			支付的租金（不包括未纳入租赁负债计量的可变租赁付款额）	增加的租赁负债本金金额	确认的利息支出
上海择奇信息技术有限公司	汽车租赁费	25,000.00			

(续上表)

出租方名称	租赁资产种类	2022 年度			
		简化处理的短期租赁和低价值资产租赁的租金费用以及未纳入租赁负债计量的可变租赁付款额	确认使用权资产的租赁		
			支付的租金（不包括未纳入租赁负债计量的可变租赁付款额）	增加的租赁负债本金金额	确认的利息支出
上海择奇信息技术有限公司	汽车租赁费	25,000.00			

4. 关键管理人员报酬

项 目	2024 年 1-5 月	2023 年度	2022 年度
关键管理人员报酬	2,138,979.48	4,603,828.83	4,391,505.12

5. 其他关联交易

关联方	关联交易内容	2024 年 1-5 月	2023 年度	2022 年度
上海择奇信息技术有限公司	为公司垫付成本费用		129,355.66	982,320.09

(三) 关联方应收应付款项

1. 应收关联方款项

项目名称	关联方	2024. 5. 31		2023. 12. 31		2022. 12. 31	
		账面余额	坏账准备	账面余额	坏账准备	账面余额	坏账准备
应收账款	武汉盛信强橡塑有限公司					13,500.00	675.00
小 计						13,500.00	675.00
其他非流动资产	上海渡景鸿自动化科技有限公司			176,400.00			
小 计				176,400.00			
其他应收款	武汉盛信强橡塑有限公司	800,000.00	800,000.00	800,000.00	640,000.00	800,000.00	400,000.00
小 计		800,000.00	800,000.00	800,000.00	640,000.00	800,000.00	400,000.00
合 计		800,000.00	800,000.00	976,400.00	640,000.00	813,500.00	400,675.00

2. 应付关联方款项

项目名称	关联方	2024. 5. 31	2023. 12. 31	2022. 12. 31
其他应付款	上海择奇信息技术有限公司	1,487,619.15	1,487,619.15	3,253,616.57
	吴海涛			4,000,000.00
	宋玉珍			6,577,039.53
小 计		1,487,619.15	1,487,619.15	13,830,656.10

十二、资产负债表日后事项

经第二届董事会第九次会议审议批准，并经 2024 年第一次临时股东大会审议通过，公司拟申请在全国中小企业股份转让系统挂牌并公开转让。

十三、其他重要事项

分部信息

本公司主要业务为生产和销售丁基胶、硅酮胶、其他胶类产品、水性涂料、家装密封产品等产品。公司将此业务视作为一个整体实施管理、评估经营成果。因此，本公司无需披露分部信息。本公司收入分解信息详见本财务报表附注五(二)1 之说明。

十四、母公司财务报表主要项目注释

(一) 母公司资产负债表项目注释

1. 应收账款

(1) 账龄情况

账 龄	账面余额		
	2024. 5. 31	2023. 12. 31	2022. 12. 31
1 年以内	110,220,214.03	114,418,248.56	115,933,614.84
1-2 年	1,114,319.14	1,203,127.24	537,357.55
2-3 年	86,971.08	68,232.23	149,470.45
3-4 年	67,104.49	49,285.00	112,892.57
4-5 年	41,239.34	112,892.57	77,134.17
5 年以上	305,917.33	216,463.37	152,490.80
合 计	111,835,765.41	116,068,248.97	116,962,960.38

(2) 坏账准备计提情况

1) 类别明细情况

种 类	2024. 5. 31				
	账面余额		坏账准备		账面价值
	金额	比例 (%)	金额	计提比例 (%)	
按组合计提坏账准备	111,835,765.41	100.00	5,147,098.72	4.60	106,688,666.69
合 计	111,835,765.41	100.00	5,147,098.72	4.60	106,688,666.69

(续上表)

种 类	2023. 12. 31				
	账面余额		坏账准备		账面价值
	金额	比例 (%)	金额	计提比例 (%)	
按组合计提坏账准备	116,068,248.97	100.00	5,506,346.00	4.74	110,561,902.97
合 计	116,068,248.97	100.00	5,506,346.00	4.74	110,561,902.97

(续上表)

种 类	2022. 12. 31				
	账面余额		坏账准备		账面价值
	金额	比例 (%)	金额	计提比例 (%)	
按组合计提坏账准备	116,962,960.38	100.00	5,377,251.12	4.60	111,585,709.26
合 计	116,962,960.38	100.00	5,377,251.12	4.60	111,585,709.26

2) 采用组合计提坏账准备的应收账款

① 组合情况

项 目	2024. 5. 31			2023. 12. 31		
	账面余额	坏账准备	计提比例 (%)	账面余额	坏账准备	计提比例 (%)
账龄组合	94,357,840.09	5,147,098.72	5.45	102,332,874.04	5,506,346.00	5.38
合并范围内关联方组合	17,477,925.32			13,735,374.93		
小 计	111,835,765.41	5,147,098.72	4.60	116,068,248.97	5,506,346.00	4.74

(续上表)

项 目	2022. 12. 31		
	账面余额	坏账准备	计提比例 (%)
账龄组合	101,189,941.35	5,377,251.12	5.31
合并范围内	15,773,019.03		

项 目	2022. 12. 31		
	账面余额	坏账准备	计提比例(%)
关联方组合			
小 计	116,962,960.38	5,377,251.12	4.60

② 采用账龄组合计提坏账准备的应收账款

账 龄	2024. 5. 31			2023. 12. 31		
	账面余额	坏账准备	计提比例 (%)	账面余额	坏账准备	计提比例 (%)
1 年以内	92,742,288.71	4,637,114.44	5.00	100,682,873.63	5,034,143.68	5.00
1-2 年	1,114,319.14	111,431.91	10.00	1,203,127.24	120,312.72	10.00
2-3 年	86,971.08	26,091.32	30.00	68,232.23	20,469.67	30.00
3-4 年	67,104.49	33,552.25	50.00	49,285.00	24,642.50	50.00
4-5 年	41,239.34	32,991.47	80.00	112,892.57	90,314.06	80.00
5 年以上	305,917.33	305,917.33	100.00	216,463.37	216,463.37	100.00
小 计	94,357,840.09	5,147,098.72	5.45	102,332,874.04	5,506,346.00	5.38

(续上表)

账 龄	2022. 12. 31		
	账面余额	坏账准备	计提比例 (%)
1 年以内	100,160,595.81	5,008,029.79	5.00
1-2 年	537,357.55	53,735.76	10.00
2-3 年	149,470.45	44,841.14	30.00
3-4 年	112,892.57	56,446.29	50.00
4-5 年	77,134.17	61,707.34	80.00
5 年以上	152,490.80	152,490.80	100.00
小 计	101,189,941.35	5,377,251.12	5.31

(3) 坏账准备变动情况

1) 明细情况

① 2024 年 1-5 月

项 目	期初数	本期变动金额				期末数
		计提	收回或转回	核销	其他	

项 目	期初数	本期变动金额				期末数
		计提	收回或转回	核销	其他	
按组合计提坏账准备	5,506,346.00	-359,247.28				5,147,098.72
合 计	5,506,346.00	-359,247.28				5,147,098.72

② 2023 年度

项 目	期初数	本期变动金额				期末数
		计提	收回或转回	核销	其他	
按组合计提坏账准备	5,377,251.12	129,094.88				5,506,346.00
合 计	5,377,251.12	129,094.88				5,506,346.00

③ 2022 年度

项 目	期初数	本期变动金额				期末数
		计提	收回或转回	核销	其他	
按组合计提坏账准备	5,144,674.43	232,576.69				5,377,251.12
合 计	5,144,674.43	232,576.69				5,377,251.12

(4) 应收账款金额前 5 名情况

1) 2024 年 5 月 31 日

单位名称	账面余额	占应收账款期末余额的比例 (%)	应收账款坏账准备
上海新珂复合材料有限公司	17,477,925.32	15.63	
东莞市华荣通信技术有限公司	8,471,484.13	7.57	423,574.21
上海腾豫实业有限公司	4,522,134.75	4.04	226,106.74
深圳市比亚迪供应链管理有限公司	3,429,581.38	3.07	171,479.07
福建三棵树建筑材料有限公司	3,168,770.84	2.83	158,438.54
小 计	37,069,896.42	33.14	979,598.56

2) 2023 年 12 月 31 日

单位名称	账面余额	占应收账款期末余额的比例 (%)	应收账款坏账准备
上海新珂复合材料有限公司	13,735,374.93	11.83	
东莞市华荣通信技术有限公司	9,337,539.43	8.04	466,876.97

单位名称	账面余额	占应收账款期末 余额的比例（%）	应收账款坏账 准备
昆山凯密科汽车零部件有限公司	3,722,350.34	3.21%	186,117.52
深圳市中兴康讯电子有限公司	3,137,296.75	2.70	156,864.84
深圳市比亚迪供应链管理有限公司	2,912,933.08	2.51	145,646.65
小 计	32,845,494.53	28.29	955,505.98

3) 2022 年 12 月 31 日

单位名称	账面余额	占应收账款期末 余额的比例（%）	应收账款坏账 准备
上海新珂复合材料有限公司	14,060,858.15	12.02	
东莞市华荣通信技术有限公司	10,153,550.96	8.68	507,677.55
江苏晶雪节能科技股份有限公司	4,841,147.23	4.14	242,057.36
MAGE Roof&Building Components GMBH	4,202,657.88	3.59	210,132.89
福建三棵树建筑材料有限公司	3,840,397.76	3.28	192,019.89
小 计	37,098,611.98	31.71	1,151,887.69

2. 其他应收款

(1) 款项性质分类情况

款项性质	2024. 5. 31	2023. 12. 31	2022. 12. 31
员工借款	390,000.00	460,000.00	480,000.00
押金保证金	2,294,837.00	2,050,797.94	2,199,348.92
员工置业借款	2,421,600.00	2,488,000.00	2,640,800.00
合并范围内关联方款项	44,895.24	1,692,000.00	6,288,948.61
其他	2,673.71	6,092.26	2,053.80
合 计	5,154,005.95	6,696,890.20	11,611,151.33

(2) 账龄情况

账 龄	账面余额		
	2024. 5. 31	2023. 12. 31	2022. 12. 31
1 年以内	1,322,505.95	2,866,420.28	9,161,911.75
1-2 年	2,767,900.00	2,596,909.34	912,081.04
2-3 年	620,400.00	623,607.04	818,358.54

账 龄	账面余额		
	2024. 5. 31	2023. 12. 31	2022. 12. 31
3-4 年	361,600.00	404,753.54	586,000.00
4-5 年	81,600.00	205,200.00	92,000.00
5 年以上			40,800.00
合 计	5,154,005.95	6,696,890.20	11,611,151.33

(3) 坏账准备计提情况

采用组合计提坏账准备的其他应收款

组合名称	2024. 5. 31			2023. 12. 31		
	账面余额	坏账准备	计提比例 (%)	账面余额	坏账准备	计提比例 (%)
合并范围内关联方组合	44,895.24			1,692,000.00		
账龄组合	5,109,110.71	772,870.54	15.13	5,004,890.20	872,030.82	17.42
其中：1 年以内	1,277,610.71	63,880.54	5.00	1,174,420.28	58,721.01	5.00
1-2 年	2,767,900.00	276,790.00	10.00	2,596,909.34	259,690.93	10.00
2-3 年	620,400.00	186,120.00	30.00	623,607.04	187,082.11	30.00
3-4 年	361,600.00	180,800.00	50.00	404,753.54	202,376.77	50.00
4-5 年	81,600.00	65,280.00	80.00	205,200.00	164,160.00	80.00
5 年以上			100.00			100.00
小 计	5,154,005.95	772,870.54	15.00	6,696,890.20	872,030.82	13.02

(续上表)

组合名称	2022. 12. 31		
	账面余额	坏账准备	计提比例 (%)
合并范围内关联方组合	6,288,948.61		
账龄组合	5,322,202.72	887,763.82	16.68
其中：1 年以内	2,872,963.14	143,648.16	5.00
1-2 年	912,081.04	91,208.10	10.00
2-3 年	818,358.54	245,507.56	30.00
3-4 年	586,000.00	293,000.00	50.00
4-5 年	92,000.00	73,600.00	80.00

组合名称	2022. 12. 31		
	账面余额	坏账准备	计提比例 (%)
合并范围内关联方组合	6,288,948.61		
5年以上	40,800.00	40,800.00	100.00
小 计	11,611,151.33	887,763.82	7.65

(4) 坏账准备变动情况

1) 2024 年 1-5 月

项 目	第一阶段	第二阶段	第三阶段	合 计
	未来 12 个月 预期信用损失	整个存续期预期 信用损失(未发生 信用减值)	整个存续期预 期信用损失(已 发生信用减值)	
期初数	58,721.01	259,690.93	553,618.88	872,030.82
期初数在本期	——	——	——	
--转入第二阶段	-8,549.53	8,549.53		
--转入第三阶段				
--转回第二阶段				
--转回第一阶段				
本期计提	13,709.06	8,549.54	-121,418.88	-99,160.28
本期收回或转回				
本期核销				
其他变动				
期末数	63,880.54	276,790.00	432,200.00	772,870.54
期末坏账准备计 提比例 (%)	5.00	10.00	40.64	15.00

2) 2023 年度

项 目	第一阶段	第二阶段	第三阶段	合 计
	未来 12 个月 预期信用损失	整个存续期预期 信用损失(未发生 信用减值)	整个存续期预 期信用损失(已 发生信用减值)	
期初数	143,648.16	91,208.10	652,907.56	887,763.82
期初数在本期	——	——	——	
--转入第二阶段	-129,845.47	129,845.47		

项 目	第一阶段	第二阶段	第三阶段	合 计
	未来 12 个月 预期信用损失	整个存续期预期 信用损失(未发生 信用减值)	整个存续期预 期信用损失(已 发生信用减值)	
--转入第三阶段		-62,360.70	62,360.70	
--转回第二阶段				
--转回第一阶段				
本期计提	44,918.32	100,998.06	-161,649.38	-15,733.00
本期收回或转回				
本期核销				
其他变动				
期末数	58,721.01	259,690.93	553,618.88	872,030.82
期末坏账准备计 提比例 (%)	5.00	10.00	44.88	13.02

3) 2022 年度

项 目	第一阶段	第二阶段	第三阶段	合 计
	未来 12 个月 预期信用损失	整个存续期预期 信用损失(未发生 信用减值)	整个存续期预 期信用损失(已 发生信用减值)	
期初数	72,636.82	93,158.30	330,600.00	496,395.12
期初数在本期	——	——	——	
--转入第二阶段	-45,604.05	45,604.05		
--转入第三阶段		-81,835.85	81,835.85	
--转回第二阶段				
--转回第一阶段				
本期计提	116,615.39	34,281.60	240,471.71	391,368.70
本期收回或转回				
本期核销				
其他变动				
期末数	143,648.16	91,208.10	652,907.56	887,763.82
期末坏账准备计 提比例 (%)	5.00	10.00	46.49	7.65

(5) 其他应收款金额前 5 名情况

1) 2024 年 5 月 31 日

单位名称	款项性质	账面余额	账龄	占其他应收款 余额的比例 (%)	坏账准备
上海佘山资产经营管理 有限公司	押金保证金	1,150,000.00	1-2 年	22.31	115,000.00
上海市松江区佘山镇财 政所	押金保证金	562,000.00	1-2 年	10.90	56,200.00
朱丹丹	员工置业借 款及员工借 款	48,000.00	1 年以内	0.93	2,400.00
		48,000.00	1-2 年	0.93	4,800.00
		98,000.00	2-3 年	1.90	29,400.00
		48,000.00	3-4 年	0.93	24,000.00
		44,000.00	4-5 年	0.85	35,200.00
洪琴	员工置业借 款	48,000.00	1 年以内	0.93	2,400.00
		48,000.00	1-2 年	0.93	4,800.00
		48,000.00	2-3 年	0.93	14,400.00
		48,000.00	3-4 年	0.93	24,000.00
		28,800.00	4-5 年	0.56	23,040.00
三一重能股份有限公司	押金保证金	200,000.00	1 年以内	3.88	10,000.00
小 计		2,418,800.00		46.91	345,640.00

2) 2023 年 12 月 31 日

单位名称	款项性质	账面余额	账龄	占其他应收款 余额的比例 (%)	坏账准备
上海中才检测技术有限 公司	合并内关联 方款项	1,404,000.00	1 年以内	20.96	70,200.00
上海佘山资产经营管理 有限公司	押金保证金	1,150,000.00	1-2 年	17.17	115,000.00
上海市松江区佘山镇财 政所	押金保证金	562,000.00	1-2 年	8.39	56,200.00
上海新珂复合材料有限 公司	合并内关联 方款项	288,000.00	1 年以内	4.30	14,400.00
熊峰	员工置业借 款及员工借 款	48,000.00	1 年以内	0.72	2,400.00
		48,000.00	1-2 年	0.72	4,800.00
		98,000.00	2-3 年	1.46	29,400.00
		48,000.00	3-4 年	0.72	24,000.00
		32,000.00	4-5 年	0.48	25,600.00

单位名称	款项性质	账面余额	账龄	占其他应收款 余额的比例（%）	坏账准备
小 计		3,678,000.00		54.92	342,000.00

3) 2022 年 12 月 31 日

单位名称	款项性质	账面余额	账龄	占其他应收款 余额的比例（%）	坏账准备
上海新珂复合材料有限公司	合并内关联方款项	5,259,348.61	1 年以内	45.30	262,967.43
上海佘山资产经营管理有限公司	押金保证金	1,150,000.00	1 年以内	9.90	57,500.00
上海中才检测技术有限公司	合并内关联方款项	1,029,600.00	1 年以内	8.87	51,480.00
上海市松江区佘山镇财政所	押金保证金	562,000.00	1 年以内	4.84	28,100.00
马兴兵	员工置业借款	48,000.00	1 年以内	0.41	2,400.00
		48,000.00	1-2 年	0.41	4,800.00
		48,000.00	2-3 年	0.41	14,400.00
		48,000.00	3-4 年	0.41	24,000.00
		48,000.00	4-5 年	0.41	38,400.00
		40,800.00	5 年以上	0.35	40,800.00
小 计		8,281,748.61		71.33	524,847.43

3. 长期股权投资

(1) 明细情况

项 目	2024. 5. 31			2023. 12. 31		
	账面余额	减值 准备	账面价值	账面余额	减值 准备	账面价值
对子公司投资	54,391,100.00		54,391,100.00	54,391,100.00		54,391,100.00
合 计	54,391,100.00		54,391,100.00	54,391,100.00		54,391,100.00

(续上表)

项 目	2022. 12. 31		
	账面余额	减值 准备	账面价值
对子公司投资	54,391,100.00		54,391,100.00
合 计	54,391,100.00		54,391,100.00

(2) 对子公司投资

1) 2023 年 1-5 月

被投资单位	期初数		本期增减变动				期末数	
	账面 价值	减值 准备	追加 投资	减少 投资	计提 减值 准备	其他	账面 价值	减值 准备
上海荷亚公司	12,391,100.00						12,391,100.00	
上海新珂公司	12,000,000.00						12,000,000.00	
中才检测公司	30,000,000.00						30,000,000.00	
小 计	54,391,100.00						54,391,100.00	

2) 2023 年度

被投资单位	期初数		本期增减变动				期末数	
	账面 价值	减值 准备	追加 投资	减少 投资	计提 减值 准备	其他	账面 价值	减值 准备
上海荷亚公司	12,391,100.00						12,391,100.00	
上海新珂公司	12,000,000.00						12,000,000.00	
中才检测公司	30,000,000.00						30,000,000.00	
小 计	54,391,100.00						54,391,100.00	

3) 2022 年度

被投资单位	期初数		本期增减变动				期末数	
	账面 价值	减值 准备	追加 投资	减少 投资	计提 减值 准备	其他	账面 价值	减值 准备
上海荷亚公司	12,391,100.00						12,391,100.00	
上海新珂公司	12,000,000.00						12,000,000.00	
中才检测公司	30,000,000.00						30,000,000.00	
小 计	54,391,100.00						54,391,100.00	

(二) 母公司利润表项目注释

1. 营业收入/营业成本

项 目	2024 年 1-5 月		2023 年度		2022 年度	
	收入	成本	收入	成本	收入	成本
主营业务收入	130,787,870.04	89,819,139.47	399,831,025.50	282,152,071.90	317,388,290.85	237,394,632.21

项 目	2024 年 1-5 月		2023 年度		2022 年度	
	收入	成本	收入	成本	收入	成本
其他业务收入	157,763.57		709,852.47	276,239.09	702,110.00	
合 计	130,945,633.61	89,819,139.47	400,540,877.97	282,428,310.99	318,090,400.85	237,394,632.21
其中：与客户之间的合同产生的收入	130,843,395.52	89,819,139.47	400,208,723.70	282,152,071.90	317,792,086.55	237,394,632.21

2. 研发费用

项 目	2024 年 1-5 月	2023 年度	2022 年度
职工薪酬	2,730,327.63	5,999,750.66	4,079,555.02
直接投入	2,096,752.79	8,354,769.97	6,723,807.42
折旧摊销	297,932.70	917,198.44	858,812.36
委外研发	1,839,622.60	2,905,660.33	3,301,886.70
其他	175,932.85	969,794.41	788,717.99
合 计	7,140,568.57	19,147,173.81	15,752,779.49

3. 投资收益

项 目	2024 年 1-5 月	2023 年度	2022 年度
交易性金融资产在持有期间的投资收益	13,308.22	15,904.11	732,245.46
处置金融工具取得的投资收益			78,428.90
其中：处置衍生金融工具产生的投资收益（外汇远期合约）			78,428.90
现金折扣	-16,600.00	-50,558.11	-40,586.16
资金拆借利息		1,434.75	99,762.84
合 计	-3,291.78	-33,219.25	869,851.04

十五、其他补充资料

（一）非经常性损益

项 目	2024 年 1-5 月	2023 年度	2022 年度
非流动性资产处置损益，包括已计提资产减值准备的冲销部分		-2,438,498.58	-2,282.73

计入当期损益的政府补助，但与公司正常经营业务密切相关、符合国家政策规定、按照确定的标准享有、对公司损益产生持续影响的政府补助除外	484,400.00	1,895,400.00	2,155,400.00
除同公司正常经营业务相关的有效套期保值业务外，非金融企业持有金融资产和金融负债产生的公允价值变动损益以及处置金融资产和金融负债产生的损益			78,428.90
计入当期损益的对非金融企业收取的资金占用费			
委托他人投资或管理资产的损益	13,308.22	21,714.15	811,383.49
对外委托贷款取得的损益			
因不可抗力因素，如遭受自然灾害而产生的各项资产损失			
单独进行减值测试的应收款项减值准备转回			
企业取得子公司、联营企业及合营企业的投资成本小于取得投资时应享有被投资单位可辨认净资产公允价值产生的收益			
同一控制下企业合并产生的子公司期初至合并日的当期净损益		490,432.41	850,343.45
非货币性资产交换损益			
债务重组损益	-16,600.00	-50,558.11	-40,586.16
企业因相关经营活动不再持续而发生的一次性费用，如安置职工的支出等			
因税收、会计等法律、法规的调整对当期损益产生的一次性影响			
因取消、修改股权激励计划一次性确认的股份支付费用			
对于现金结算的股份支付，在可行权日之后，应付职工薪酬的公允价值变动产生的损益			
采用公允价值模式进行后续计量的投资性房地产公允价值变动产生的损益			
交易价格显失公允的交易产生的收益			
与公司正常经营业务无关的或有事项产生的损益			
受托经营取得的托管费收入			
除上述各项之外的其他营业外收入和支出	-44,119.27	-98,853.48	-99,990.16
其他符合非经常性损益定义的损益项目			
小 计	436,988.95	-180,363.61	3,752,696.79
减：企业所得税影响数（所得税减少以“-”表示）	63,522.90	-100,705.48	433,040.64

少数股东权益影响额（税后）			
归属于母公司所有者的非经常性损益净额	373,466.05	-79,658.13	3,319,656.15

(二) 净资产收益率及每股收益

1. 明细情况

(1) 净资产收益率

报告期利润	加权平均净资产收益率（%）		
	2024 年 1-5 月	2023 年度	2022 年度
归属于公司普通股股东的净利润	6.91	23.78	21.68
扣除非经常性损益后归属于公司普通股股东的净利润	6.78	23.79	19.81

(2) 每股收益

报告期利润	每股收益（元/股）					
	基本每股收益			稀释每股收益		
	2024 年 1-5 月	2023 年度	2022 年度	2024 年 1-5 月	2023 年度	2022 年度
归属于公司普通股股东的净利润	0.38	1.12	0.77	0.38	1.12	0.77
扣除非经常性损益后归属于公司普通股股东的净利润	0.37	1.12	0.71	0.37	1.12	0.71

2. 加权平均净资产收益率的计算过程

(1) 加权平均净资产收益率的计算过程

项 目	序号	2024 年 1-5 月	2023 年度	2022 年度
归属于公司普通股股东的净利润	A	20,329,203.14	60,359,773.85	40,531,881.07
非经常性损益	B	373,466.05	-79,658.13	3,319,656.15
扣除非经常性损益后的归属于公司普通股股东的净利润	C=A-B	19,955,737.09	60,439,431.98	37,212,224.92
归属于公司普通股股东的期初净资产	D	284,041,308.78	223,681,534.93	114,215,233.86
发行新股或债转股等新增的、归属于公司普通股股东的净资产	E1			38,934,420.00
新增净资产次月起至报告期期末的累计月数	F1			10
发行新股或债转股等新增的、归属于公司普通股股东的净资产	E2			30,000,000.00

项 目		序号	2024 年 1-5 月	2023 年度	2022 年度
新增净资产次月起至报告期期末的累计月数		F2			8
回购或现金分红等减少的、归属于公司普通股股东的净资产		G			
减少净资产次月起至报告期期末的累计月数		H			
	增减净资产次月起至报告期期末的累计月数	J1			
	增减净资产次月起至报告期期末的累计月数	J2			
报告期月份数		K	5	12	12
加权平均净资产		$L = D + A / 2 + E \times F / K - G \times H / K \pm I \times J / K$	294,205,910.35	253,861,421.86	186,926,524.40
加权平均净资产收益率		$M = A / L$	6.91%	23.78%	21.68%

(2) 扣除非经常损益加权平均净资产收益率计算过程

项 目		序号	2024 年 1-5 月	2023 年度	2022 年度
归属于公司普通股股东的净利润		A	20,329,203.14	60,359,773.85	40,531,881.07
非经常性损益		B	373,466.05	-79,658.13	3,319,656.15
非经常性损益中包括的同一控制下企业合并被合并方合并日前的净利润		C		490,432.41	850,343.45
扣除非经常性损益后的归属于公司普通股股东的净利润		$D = A - B$	19,955,737.09	60,439,431.98	37,212,224.92
归属于公司普通股股东的期初净资产		E	284,041,308.78	223,681,534.93	114,215,233.86
归属于公司普通股股东的期初净资产中包含的同一控制下企业合并被合并方合并日前的期初净资产		F		-490,432.41	-1,340,775.86
发行新股或债转股等新增的、归属于公司普通股股东的净资产		G			38,934,420.00
新增净资产次月起至报告期期末的累计月数		H			10
发行新股或债转股等新增的、归属于公司普通股股东的净资产		I			30,000,000.00
新增净资产次月起至报告期期末的累计月数		J			8
报告期月份数		K	5	12	12
加权平均净资产		$L = (E - F) + (A - C) / 2 + G$	294,205,910.35	254,106,638.06	187,842,128.53

项 目	序号	2024 年 1-5 月	2023 年度	2022 年度
	$\times H/K + I \times J/K$			
扣除非经常损益加权平均净资产收益率	$M=D/L$	6.78%	23.79%	19.81%

3. 基本每股收益和稀释每股收益的计算过程

(1) 基本每股收益的计算过程

项 目	序号	2024 年 1-5 月	2023 年度	2022 年度
归属于公司普通股股东的净利润	A	20,329,203.14	60,359,773.85	40,531,881.07
非经常性损益	B	373,466.05	-79,658.13	3,319,656.15
扣除非经常性损益后的归属于公司普通股股东的净利润	$C=A-B$	19,955,737.09	60,439,431.98	37,212,224.92
期初股份总数	D	53,900,520.00	53,900,520.00	49,190,920.00
因公积金转增股本或股票股利分配等增加股份数	E			
发行新股或债转股等增加股份数	F1			2,660,000.00
增加股份次月起至报告期期末的累计月数	G1			10.00
发行新股或债转股等增加股份数	F2			2,049,600.00
增加股份次月起至报告期期末的累计月数	G2			8.00
因回购等减少股份数	H			
减少股份次月起至报告期期末的累计月数	I			
报告期缩股数	J			
报告期月份数	K	5	12	12
发行在外的普通股加权平均数	$L=D+E+F \times G/K - H \times I/K - J$	53,900,520.00	53,900,520.00	52,773,986.67
基本每股收益	$M=A/L$	0.38	1.12	0.77
扣除非经常损益基本每股收益	$N=C/L$	0.37	1.12	0.71

(2) 稀释每股收益的计算过程

稀释每股收益的计算过程与基本每股收益的计算过程相同。

(三) 公司主要财务报表项目的异常情况及原因说明

1. 2024 年 1-5 月比 2023 年

金额单位：万元

资产负债表项目	2024. 5. 31	2023. 12. 31	变动幅度 (%)	变动原因说明
货币资金	13,297.10	11,783.18	12.85	主要系公司银行借款增加以及经营性现金流入所致
应收票据	1,755.59	1,299.82	35.06	主要系公司票据结算方式增多所致
应收账款	11,221.82	13,304.65	-15.65	主要系公司回款增加所致
在建工程	8,677.01	5,900.62	47.05	主要系厂房改扩建项目持续投入所致
长期借款	4,935.05	3,008.66	64.03	主要系厂房改扩建工程持续投入、相应增加银行借款所致
利润表项目	2024 年 1-5 月	2023 年度	2024 年 1-5 月折算后年化较 2023 年变动幅度 (%)	变动原因说明
营业收入	37,395.81	42,505.11	-12.02	主要系公司所处行业下半年销售会好于上半年销售所致
营业成本	26,581.96	30,024.40	-11.47	
研发费用	1,329.21	1,743.62	-23.77	材料投入及年终奖计提减少所致

2. 2023 年度比 2022 年度

金额单位：万元

资产负债表项目	2023. 12. 31	2022. 12. 31	变动幅度 (%)	变动原因说明
货币资金	11,783.18	9,476.47	24.34	主要系公司增加长期借款所致
应收票据	1,299.82	805.80	61.31	主要系公司收入规模增加，且结算也存在相应信用期所致
应收账款	13,304.65	12,709.62	4.68	
在建工程	5,900.62	165.35	3468.60	系新增厂房改扩建项目所致
其他非流动资产	330.66	1,216.39	-72.82	主要系在建工程开工，预付工程款结转所致
短期借款	1,501.28			主要系在建工程开工，资金需求加大，借款增加所致
其他应付款	245.18	1,668.55	-85.31	主要系支付股权收购款及归还资金拆借款所致
长期借款	3,008.66			主要系在建工程开工，资金需求加大，借款增加所致

利润表项目	2023 年度	2022 年度	变动幅度 (%)	变动原因说明
营业收入	42,505.11	35,878.96	18.47	公司销售订单增加, 各类产品销售规模增加
营业成本	30,024.40	26,852.45	11.81	
研发费用	1,743.62	1,406.96	23.93	研发项目投入增加

科建高分子材料(上海)股份有限公司

二〇二四年十一月二十二日









会计师事务所 执业证书

名称：天健会计师事务所（特殊普通合伙）

首席合伙人：王国海

主任会计师：

经营场所：浙江省杭州市西湖区灵隐街道西溪路128号

组织形式：特殊普通合伙

执业证书编号：330000001

批准执业文号：浙财会〔2011〕25号

批准执业日期：1998年11月21日设立，2011年6月28日转制

证书序号：0019803

说明

- 《会计师事务所执业证书》是证明持有人经财政部门依法审批，准予执行注册会计师法定业务的凭证。
- 《会计师事务所执业证书》记载事项发生变动的，应当向财政部门申请换发。
- 《会计师事务所执业证书》不得伪造、涂改、出租、出借、转让。
- 会计师事务所终止或执业许可注销的，应当向财政部门交回《会计师事务所执业证书》。

发证机关：浙江省财政厅
2024年1月

中华人民共和国财政部制

仅为科建高分子材料（上海）股份有限公司新三板挂牌申报之目的而提供文件的复印件，仅用于说明天健会计师事务所（特殊普通合伙）具有执业资质未经本所书面同意，此文件不得用作任何其他用途，亦不得向第三方传递或披露。

附件 2:

28



THE CHINESE INSTITUTE OF CERTIFIED PUBLIC ACCOUNTANTS
中国注册会计师协会



姓名 沈佳盈
Sex 女
出生日期 1978-11-13
工作单位 天健会计师事务所(特殊普通合伙)
身份证号 330222197811132865

年度检验登记
Annual Renewal Registration

本证书经检验合格, 继续有效一年。
This certificate is valid for another year after this renewal.



注册号 3300000011990



2013 07 01

证书编号: 3300000011990
批准注册协会: 浙江省注册会计师协会
Authorized Institute of CPAs
发证日期: 2003 年 07 月 21 日
Date of Issuance

仅为科建高分子材料(上海)股份有限公司新三板挂牌申报报告之目的而提供文件的复印件, 仅用于说明沈佳盈是中国注册会计师未经本人书面同意, 此文件不得用作任何其他用途, 亦不得向第三方传送或披露。





1598

THE CHINESE INSTITUTE OF CERTIFIED PUBLIC ACCOUNTANTS
中国注册会计师协会

姓名 彭源伟
Full name
性别 男
Sex
出生日期 1994-10-28
Date of birth
工作单位 天健会计师事务所（特殊普通合伙）
Working unit
身份证号 360428199410282516
Identity card no.

021005

年度检验登记
Annual Renewal Registration

本证书经检验合格，继续有效一年。
This certificate is valid for another year after this renewal.

3300000010524

浙江省注册会计师协会
Authorized Institute of CPAs
No. of Certificate

2019 年 04 月 12 日
发证日期
Date of issuance

3300000010524

2019 年 04 月 12 日



仅为科建高分子材料（上海）股份有限公司新三板挂牌申报报告之目的而提供文件的复印件，仅用于说明彭源伟是中国注册会计师未经本人书面同意，此文件不得用作任何其他用途，亦不得向第三方传送或披露。

目 录

一、重要前期差错更正情况的鉴证报告·····第 1—2 页

二、关于重要前期差错更正情况的说明·····第 3—6 页



重要前期差错更正情况的鉴证报告

天健审〔2025〕16999号

科建高分子材料（上海）股份有限公司全体股东：

我们鉴证了后附的科建高分子材料（上海）股份有限公司（以下简称科建股份）管理层编制的《关于重要前期差错更正情况的说明》。

一、对报告使用者和使用目的的限定

本鉴证报告仅供科建股份披露重要前期差错更正情况时使用，不得用作任何其他目的。

二、管理层的责任

科建股份管理层的责任是提供真实、合法、完整的相关资料，按照《企业会计准则第28号——会计政策、会计估计变更和差错更正》和《全国中小企业股份转让系统挂牌公司持续监管指引第5号——财务信息更正》（股转公告〔2025〕186号）的相关规定编制《关于重要前期差错更正情况的说明》，并保证其内容真实、准确、完整，不存在虚假记载、误导性陈述或重大遗漏。

三、注册会计师的责任

我们的责任是在实施鉴证工作的基础上对科建股份管理层编制的上述说明独立地提出鉴证结论。

四、工作概述

我们按照中国注册会计师执业准则的规定执行了鉴证业务。中国注册会计师执业准则要求我们计划和实施鉴证工作，以对鉴证对象信息是否不存在重大错报



获取合理保证。在鉴证过程中，我们进行了审慎调查，实施了包括核查会计记录等我们认为必要的程序，并根据所取得的资料做出职业判断。我们相信，我们的鉴证工作为发表意见提供了合理的基础。

五、鉴证结论

我们认为，科建股份管理层编制的《关于重要前期差错更正情况的说明》符合《企业会计准则第 28 号——会计政策、会计估计变更和差错更正》和《全国中小企业股份转让系统挂牌公司持续监管指引第 5 号——财务信息更正》（股转公告〔2025〕186 号）的相关规定，如实反映了对科建股份公司 2023 年度、2024 年度财务报表的重要差错更正情况。



中国注册会计师：

沈佳



中国注册会计师：

彭灏



二〇二五年十二月十六日



科建高分子材料（上海）股份有限公司

关于重要前期差错更正情况的说明

金额单位：人民币元

科建高分子材料（上海）股份有限公司（以下简称公司或本公司）于近期发现重要前期差错事项。根据《企业会计准则第 28 号——会计政策、会计估计变更和差错更正》和《全国中小企业股份转让系统挂牌公司持续监管指引第 5 号——财务信息更正》（股转公告〔2025〕186 号）的相关规定，公司对相关差错事项进行更正，涉及 2023 年度、2024 年度的合并及母公司财务报表，具体情况如下。

一、重要前期差错事项及更正情况

公司对前期财务报表进行复核，发现 2023 年度、2024 年度的财务报表核算存在错报，为规范公司的财务核算，对错报进行更正并追溯调整。

(1) 公司聘请外部销售服务商开展销售业务，因部分合同约定服务费支付金额与客户回款情况高度相关，因此公司按照实际收款金额配比计提销售费用，现公司基于谨慎性原则，对销售服务费按照当期销售金额进行调整，调整销售费用、应付账款；

(2) 根据职工提供服务的受益对象，调整营业成本、销售费用；

(3) 根据权责发生制原则，对费用归属期进行重新厘定，调整销售费用、应付账款。

上述差错经公司 2025 年 12 月 16 日三届十次董事会审议通过，本期采用追溯重述法对上述差错进行了更正。

二、重要前期差错更正事项对公司财务状况、经营成果的影响

(一) 对合并资产负债表的影响

1. 2023 年 12 月 31 日

项 目	调整前金额	调整金额	调整后金额
应付账款	51,256,724.35	1,093,279.89	52,350,004.24
流动负债	109,636,947.08	1,093,279.89	110,730,226.97



项 目	调整前金额	调整金额	调整后金额
负债合计	140,890,414.65	1,093,279.89	141,983,694.54
盈余公积	20,510,375.39	-109,327.99	20,401,047.40
未分配利润	133,035,273.52	-983,951.90	132,051,321.62
归属于母公司所有者权益合计	284,041,308.78	-1,093,279.89	282,948,028.89
所有者权益合计	284,041,308.78	-1,093,279.89	282,948,028.89
负债和所有者权益总计	424,931,723.43		424,931,723.43

2. 2024 年 12 月 31 日

项 目	调整前金额	调整金额	调整后金额
应付账款	58,532,302.76	2,949,599.22	61,481,901.98
流动负债	138,677,543.15	2,949,599.22	141,627,142.37
负债合计	185,035,328.91	2,949,599.22	187,984,928.13
盈余公积	26,049,230.14	-294,959.92	25,754,270.22
未分配利润	188,563,527.50	-2,654,639.30	185,908,888.20
归属于母公司所有者权益合计	345,108,417.51	-2,949,599.22	342,158,818.29
所有者权益合计	345,108,417.51	-2,949,599.22	342,158,818.29
负债和所有者权益总计	530,143,746.42		530,143,746.42

(二) 对母公司资产负债表的影响

1. 2023 年 12 月 31 日

项 目	调整前金额	调整金额	调整后金额
应付账款	42,899,482.89	1,093,279.89	43,992,762.78
流动负债	124,237,443.50	1,093,279.89	125,330,723.39
负债合计	155,490,911.07	1,093,279.89	156,584,190.96
盈余公积	19,538,979.68	-109,327.99	19,429,651.69
未分配利润	118,419,552.07	-983,951.90	117,435,600.17
所有者权益合计	272,450,351.49	-1,093,279.89	271,357,071.60
负债和所有者权益总计	427,941,262.56		427,941,262.56

2. 2024 年 12 月 31 日



项 目	调整前金额	调整金额	调整后金额
应付账款	57,543,468.31	2,949,599.22	60,493,067.53
流动负债	141,983,412.29	2,949,599.22	144,933,011.51
负债合计	188,341,198.05	2,949,599.22	191,290,797.27
盈余公积	25,077,834.43	-294,959.92	24,782,874.51
未分配利润	168,269,244.82	-2,654,639.30	165,614,605.52
所有者权益合计	327,838,898.99	-2,949,599.22	324,889,299.77
负债和所有者权益总计	516,180,097.04		516,180,097.04

(三) 对合并利润表的影响

1. 2023 年度

项 目	调整前金额	调整金额	调整后金额
营业成本	300,243,987.73	-1,812,445.10	298,431,542.63
销售费用	22,419,056.52	2,905,724.99	25,324,781.51
营业利润	69,760,931.50	-1,093,279.89	68,667,651.61
利润总额	67,690,318.95	-1,093,279.89	66,597,039.06
净利润	60,359,773.85	-1,093,279.89	59,266,493.96
归属于母公司所有者的净利润	60,359,773.85	-1,093,279.89	59,266,493.96
综合收益总额	60,359,773.85	-1,093,279.89	59,266,493.96
归属于母公司所有者的综合收益总额	60,359,773.85	-1,093,279.89	59,266,493.96

2. 2024 年度

项 目	调整前金额	调整金额	调整后金额
销售费用	30,823,483.90	1,856,319.33	32,679,803.23
营业利润	68,174,225.34	-1,856,319.33	66,317,906.01
利润总额	67,996,727.54	-1,856,319.33	66,140,408.21
净利润	61,067,108.73	-1,856,319.33	59,210,789.40
归属于母公司所有者的净利润	61,067,108.73	-1,856,319.33	59,210,789.40
综合收益总额	61,067,108.73	-1,856,319.33	59,210,789.40
归属于母公司所有者的综合收益总额	61,067,108.73	-1,856,319.33	59,210,789.40



(四) 对母公司利润表的影响

1. 2023 年度

项 目	调整前金额	调整金额	调整后金额
营业成本	282,428,310.99	-1,437,558.41	280,990,752.58
销售费用	18,991,434.61	2,530,838.30	21,522,272.91
营业利润	67,055,341.40	-1,093,279.89	65,962,061.51
利润总额	64,501,708.85	-1,093,279.89	63,408,428.96
净利润	57,272,545.82	-1,093,279.89	56,179,265.93
综合收益总额	57,272,545.82	-1,093,279.89	56,179,265.93

2. 2024 年度

项 目	调整前金额	调整金额	调整后金额
销售费用	25,285,091.42	1,856,319.33	27,141,410.75
营业利润	62,202,782.00	-1,856,319.33	60,346,462.67
利润总额	62,036,968.82	-1,856,319.33	60,180,649.49
净利润	55,388,547.50	-1,856,319.33	53,532,228.17
综合收益总额	55,388,547.50	-1,856,319.33	53,532,228.17


科建高分子材料（上海）股份有限公司
二〇二五年十二月十六日





第 1 页 共 4 页

附件 2:



本复印件仅供天健会计师事务所（特殊普通合伙）出具的科建高分子材料（上海）股份有限公司天健审（2025）16999 号报告后补证明之用，说明沈佳盈是中国注册会计师，他用无效且不得擅自外传。



本复印件仅供天健会计师事务所（特殊普通合伙）出具的科建高分子材料（上海）股份有限公司天健审（2025）16999 号报告后补证明之用，仅用于说明彭彦伟是中国注册会计师，他用无效且不得擅自外传。

目 录

一、审计报告	第 1—3 页
二、财务报表	第 4—11 页
(一) 合并资产负债表	第 4 页
(二) 母公司资产负债表	第 5 页
(三) 合并利润表	第 6 页
(四) 母公司利润表	第 7 页
(五) 合并现金流量表	第 8 页
(六) 母公司现金流量表	第 9 页
(七) 合并所有者权益变动表	第 10 页
(八) 母公司所有者权益变动表	第 11 页
三、财务报表附注	第 12—82 页
四、附件	第 83—86 页
(一) 本所营业执照复印件	第 83 页
本所执业证书复印件	第 84 页
本所签字注册会计师执业证书复印件	第 85—86 页



审 计 报 告

天健审〔2025〕8905号

科建高分子材料（上海）股份有限公司全体股东：

一、审计意见

我们审计了科建高分子材料（上海）股份有限公司（以下简称科建股份）财务报表，包括 2024 年 12 月 31 日的合并及母公司资产负债表，2024 年度的合并及母公司利润表、合并及母公司现金流量表、合并及母公司所有者权益变动表，以及相关财务报表附注。

我们认为，后附的财务报表在所有重大方面按照企业会计准则的规定编制，公允反映了科建股份 2024 年 12 月 31 日的合并及母公司财务状况，以及 2024 年度的合并及母公司经营成果和现金流量。

二、形成审计意见的基础

我们按照中国注册会计师审计准则的规定执行了审计工作。审计报告的“注册会计师对财务报表审计的责任”部分进一步阐述了我们在这些准则下的责任。按照中国注册会计师职业道德守则，我们独立于科建股份，并履行了职业道德方面的其他责任。我们相信，我们获取的审计证据是充分、适当的，为发表审计意见提供了基础。

三、其他信息

科建股份管理层（以下简称管理层）对其他信息负责。其他信息包括年度报告中涵盖的信息，但不包括财务报表和我们的审计报告。



我们对财务报表发表的审计意见不涵盖其他信息，我们也不对其他信息发表任何形式的鉴证结论。

结合我们对财务报表的审计，我们的责任是阅读其他信息，在此过程中，考虑其他信息是否与财务报表或我们在审计过程中了解到的情况存在重大不一致或者似乎存在重大错报。

基于我们已执行的工作，如果我们确定其他信息存在重大错报，我们应当报告该事实。在这方面，我们无任何事项需要报告。

四、管理层和治理层对财务报表的责任

管理层负责按照企业会计准则的规定编制财务报表，使其实现公允反映，并设计、执行和维护必要的内部控制，以使财务报表不存在由于舞弊或错误导致的重大错报。

在编制财务报表时，管理层负责评估科建股份的持续经营能力，披露与持续经营相关的事项（如适用），并运用持续经营假设，除非计划进行清算、终止运营或别无其他现实的选择。

科建股份治理层（以下简称治理层）负责监督科建股份的财务报告过程。

五、注册会计师对财务报表审计的责任

我们的目标是对财务报表整体是否不存在由于舞弊或错误导致的重大错报获取合理保证，并出具包含审计意见的审计报告。合理保证是高水平的保证，但并不能保证按照审计准则执行的审计在某一重大错报存在时总能发现。错报可能由于舞弊或错误导致，如果合理预期错报单独或汇总起来可能影响财务报表使用者依据财务报表作出的经济决策，则通常认为错报是重大的。

在按照审计准则执行审计工作的过程中，我们运用职业判断，并保持职业怀疑。同时，我们也执行以下工作：

（一）识别和评估由于舞弊或错误导致的财务报表重大错报风险，设计和实施审计程序以应对这些风险，并获取充分、适当的审计证据，作为发表审计意见的基础。由于舞弊可能涉及串通、伪造、故意遗漏、虚假陈述或凌驾于内部控制



之上，未能发现由于舞弊导致的重大错报的风险高于未能发现由于错误导致的重大错报的风险。

（二）了解与审计相关的内部控制，以设计恰当的审计程序，但目的并非对内部控制的有效性发表意见。

（三）评价管理层选用会计政策的恰当性和作出会计估计及相关披露的合理性。

（四）对管理层使用持续经营假设的恰当性得出结论。同时，根据获取的审计证据，就可能对导致对科建股份持续经营能力产生重大疑虑的事项或情况是否存在重大不确定性得出结论。如果我们得出结论认为存在重大不确定性，审计准则要求我们在审计报告中提请报表使用者注意财务报表中的相关披露；如果披露不充分，我们应当发表非无保留意见。我们的结论基于截至审计报告日可获得的信息。然而，未来的事项或情况可能导致科建股份不能持续经营。

（五）评价财务报表的总体列报、结构和内容，并评价财务报表是否公允反映相关交易和事项。

（六）就科建股份中实体或业务活动的财务信息获取充分、适当的审计证据，以对财务报表发表审计意见。我们负责指导、监督和执行集团审计，并对审计意见承担全部责任。

我们与治理层就计划的审计范围、时间安排和重大审计发现等事项进行沟通，包括沟通我们在审计中识别出的值得关注的内部控制缺陷。



中国注册会计师：

沈佳



中国注册会计师：

彭灏



二〇二五年四月二十八日



合并资产负债表

2024年12月31日

编制单位：科建高分子材料（上海）股份有限公司

会合01表
单位：人民币元

资产	注释号	期末数	上年年末数	负债和所有者权益 (或股东权益)	注释号	期末数	上年年末数
流动资产：				流动负债：			
货币资金		151,673,317.55	117,831,786.65	短期借款	20		15,012,833.33
结算备付金				向中央银行借款			
拆出资金				拆入资金			
交易性金融资产				交易性金融负债			
衍生金融资产				衍生金融负债			
应收票据	2	7,041,906.36	12,998,197.58	应付票据	21	28,301,206.31	
应收账款	3	149,843,733.13	133,046,530.05	应付账款	22	58,532,302.76	51,256,724.35
应收款项融资	4	28,471,884.89	9,512,913.37	预收款项			
预付款项	5	2,395,012.21	2,377,460.98	合同负债	23	2,561,751.87	1,956,404.38
应收保费				卖出回购金融资产款			
应收分保账款				吸收存款及同业存放			
应收分保合同准备金				代理买卖证券款			
其他应收款	6	4,320,941.96	5,218,148.58	代理承销证券款			
买入返售金融资产				应付职工薪酬	24	28,921,146.24	27,488,155.44
存货	7	37,587,345.71	35,602,528.98	应交税费	25	2,707,186.84	2,839,218.87
其中：数据资源				其他应付款	26	2,017,018.05	2,451,772.26
合同资产				应付手续费及佣金			
持有待售资产				应付分保账款			
一年内到期的非流动资产				持有待售负债			
其他流动资产	8	331,016.09	919,651.96	一年内到期的非流动负债	27	11,628,866.57	146,068.00
流动资产合计		381,665,157.90	317,507,218.15	其他流动负债	28	4,008,064.51	8,485,770.45
				流动负债合计		138,677,543.15	109,636,947.08
非流动资产：				非流动负债：			
发放贷款和垫款				保险合同准备金			
债权投资				长期借款	29	42,973,957.19	30,086,636.50
其他债权投资				应付债券			
长期应收款				其中：优先股			
长期股权投资	9	269,657.00		永续债			
其他权益工具投资	10	5,100,000.00	1,600,000.00	租赁负债	30	3,383,828.57	1,166,831.07
其他非流动金融资产				长期应付款			
投资性房地产				长期应付职工薪酬			
固定资产	11	23,143,155.40	26,415,346.56	预计负债			
在建工程	12	95,643,584.73	59,006,248.74	递延收益			
生产性生物资产				递延所得税负债	17		
油气资产				其他非流动负债			
使用权资产	13	4,736,362.08	1,922,542.57	非流动负债合计		46,357,785.76	31,253,467.57
无形资产	14	3,326,867.89	3,686,070.57	负债合计		185,035,328.91	140,890,414.65
其中：数据资源				所有者权益(或股东权益)：			
开发支出				实收资本(或股本)	31	53,900,520.00	53,900,520.00
其中：数据资源				其他权益工具			
商誉	15	7,904,431.93	7,904,431.93	其中：优先股			
长期待摊费用	16	1,932,213.38	2,447,928.02	永续债			
递延所得税资产	17	1,582,116.11	1,135,347.50	资本公积	32	76,595,139.87	76,595,139.87
其他非流动资产	18	4,840,200.00	3,306,589.39	减：库存股			
非流动资产合计		148,478,588.52	107,424,505.28	其他综合收益			
资产总计		530,143,746.42	424,931,723.43	专项储备			
				盈余公积	33	26,049,230.14	20,510,375.39
法定代理人：				一般风险准备			
				未分配利润	34	188,563,527.50	133,035,273.52
				归属于母公司所有者权益合计		345,108,417.51	284,041,308.78
				少数股东权益			
				所有者权益合计		345,108,417.51	284,041,308.78
				负债和所有者权益总计		530,143,746.42	424,931,723.43

法定代表人：

主管会计工作的负责人：

会计机构负责人：

吴海清
涛印海

姜留奎

甘华征 甘华征





母 公 司 资 产 负 债 表

2024年12月31日

编制单位：科建高分子材料（上海）股份有限公司

会企01表
单位：人民币元

资 产	注 释 号	期 末 数	上 年 年 末 数	负 债 和 所 有 者 权 益	注 释 号	期 末 数	上 年 年 末 数
流动资产：				流动负债：			
货币资金		127,571,707.91	109,604,912.95	短期借款			15,012,833.33
交易性金融资产				交易性金融负债			
衍生金融资产				衍生金融负债			
应收票据		7,041,906.36	12,998,197.58	应付票据		28,301,206.31	
应收账款	1	135,077,788.79	110,561,902.97	应付账款		57,543,468.31	42,899,482.89
应收款项融资		15,300,859.49	3,826,892.06	预收款项			
预付款项		2,250,394.42	2,260,783.42	合同负债		3,985,963.23	2,977,583.08
其他应收款	2	3,581,806.23	5,824,859.38	应付职工薪酬		21,975,658.38	22,532,741.21
存货		33,694,164.49	32,118,596.29	应交税费		2,585,208.04	2,728,486.18
其中：数据资源				其他应付款		11,991,013.88	29,317,492.56
合同资产				持有待售负债			
持有待售资产				一年内到期的非流动负债		11,628,866.57	146,068.00
一年内到期的非流动资产				其他流动负债		3,972,027.57	8,622,756.25
其他流动资产			666,663.57	流动负债合计		141,983,412.29	124,237,443.50
流动资产合计		324,518,627.69	277,862,808.22	非流动负债：			
非流动资产：				长期借款		42,973,957.19	30,086,636.50
债权投资				应付债券			
其他债权投资				其中：优先股			
长期应收款				永续债			
长期股权投资	3	54,660,757.00	54,391,100.00	租赁负债		3,383,828.57	1,166,831.07
其他权益工具投资		3,500,000.00		长期应付款			
其他非流动金融资产				长期应付职工薪酬			
投资性房地产				预计负债			
固定资产		22,870,379.31	25,962,729.21	递延收益			
在建工程		95,761,367.17	59,124,031.18	递延所得税负债			
生产性生物资产				其他非流动负债			
油气资产				非流动负债合计		46,357,785.76	31,253,467.57
使用权资产		4,736,362.08	1,922,542.57	负债合计		188,341,198.05	155,490,911.07
无形资产		1,875,454.61	1,902,400.37	所有者权益（或股东权益）：			
其中：数据资源				实收资本（或股本）		53,900,520.00	53,900,520.00
开发支出				其他权益工具			
其中：数据资源				其中：优先股			
商誉				永续债			
长期待摊费用		1,932,213.38	2,447,928.02	资本公积		80,591,299.74	80,591,299.74
递延所得税资产		1,484,735.80	1,021,133.60	减：库存股			
其他非流动资产		4,840,200.00	3,306,589.39	其他综合收益			
非流动资产合计		191,661,469.35	150,078,454.34	专项储备			
资产总计		516,180,097.04	427,941,262.56	盈余公积		25,077,834.43	19,538,979.68
				未分配利润		168,269,244.82	118,419,552.07
				所有者权益合计		327,838,898.99	272,450,351.49
				负债和所有者权益总计		516,180,097.04	427,941,262.56

法定代表人：

吴海涛



主管会计工作的负责人：

姜留奎

会计机构负责人：

甘华征

甘华征



合并利润表

2024年度

编制单位：科建高分子材料（上海）股份有限公司

会合02表

单位：人民币元

项 目	注释号	本期数	上年同期数
一、营业总收入		438,107,446.68	425,051,147.58
其中：营业收入	1	438,107,446.68	425,051,147.58
利息收入			
已赚保费			
手续费及佣金收入			
二、营业总成本		369,495,624.24	356,313,172.83
其中：营业成本	1	305,545,299.73	300,243,987.73
利息支出			
手续费及佣金支出			
退保金			
赔付支出净额			
提取保险责任准备金净额			
保单红利支出			
分保费用			
税金及附加	2	1,918,655.10	1,896,115.13
销售费用	3	30,823,483.90	22,419,056.52
管理费用	4	20,283,167.75	17,370,611.55
研发费用	5	16,785,885.75	17,436,220.64
财务费用	6	-5,860,867.99	-3,052,818.74
其中：利息费用		497,467.99	672,607.23
利息收入		5,597,154.64	2,015,476.70
加：其他收益	7	2,938,279.31	3,371,637.77
投资收益（损失以“-”号填列）	8	63,520.82	-43,261.94
其中：对联营企业和合营企业的投资收益		-30,343.00	
以摊余成本计量的金融资产终止确认收益			
汇兑收益（损失以“-”号填列）			
净敞口套期收益（损失以“-”号填列）			
公允价值变动收益（损失以“-”号填列）			
信用减值损失（损失以“-”号填列）	9	-901,486.06	-1,348,419.47
资产减值损失（损失以“-”号填列）	10	-2,537,911.17	-954,696.19
资产处置收益（损失以“-”号填列）	11		-2,303.42
三、营业利润（亏损以“-”号填列）		68,174,225.34	69,760,931.50
加：营业外收入	12	3,103.34	809,440.64
减：营业外支出	13	180,601.14	2,880,053.19
四、利润总额（亏损总额以“-”号填列）		67,996,727.54	67,690,318.95
减：所得税费用	14	6,929,618.81	7,330,545.10
五、净利润（净亏损以“-”号填列）		61,067,108.73	60,359,773.85
（一）按经营持续性分类：			
1.持续经营净利润（净亏损以“-”号填列）		61,067,108.73	60,359,773.85
2.终止经营净利润（净亏损以“-”号填列）			
（二）按所有权归属分类：			
1.归属于母公司所有者的净利润（净亏损以“-”号填列）		61,067,108.73	60,359,773.85
2.少数股东损益（净亏损以“-”号填列）			
六、其他综合收益的税后净额			
归属于母公司所有者的其他综合收益的税后净额			
（一）不能重分类进损益的其他综合收益			
1.重新计量设定受益计划变动额			
2.权益法下不能转损益的其他综合收益			
3.其他权益工具投资公允价值变动			
4.企业自身信用风险公允价值变动			
5.其他			
（二）将重分类进损益的其他综合收益			
1.权益法下可转损益的其他综合收益			
2.其他债权投资公允价值变动			
3.金融资产重分类计入其他综合收益的金额			
4.其他债权投资信用减值准备			
5.现金流量套期储备			
6.外币财务报表折算差额			
7.其他			
归属于少数股东的其他综合收益的税后净额			
七、综合收益总额		61,067,108.73	60,359,773.85
归属于母公司所有者的综合收益总额		61,067,108.73	60,359,773.85
归属于少数股东的综合收益总额			
八、每股收益：			
（一）基本每股收益		1.13	1.12
（二）稀释每股收益		1.13	1.12

法定代表人：

主管会计工作的负责人：

会计机构负责人：

第 6 页 共 80 页



母 公 司 利 润 表

2024年度

会企02表

编制单位：科建高分子材料（上海）股份有限公司

单位：人民币元

项 目	注释 号	本期数	上年同期数
一、营业收入	1	371,045,141.51	400,540,877.97
减：营业成本	1	247,801,645.39	282,428,310.99
税金及附加		1,786,489.13	1,754,445.71
销售费用		25,285,091.42	18,991,434.61
管理费用		18,017,645.33	15,289,510.01
研发费用	2	19,644,384.28	19,147,173.81
财务费用		-5,151,040.54	-2,198,171.52
其中：利息费用		1,180,095.90	1,520,008.03
利息收入		5,586,513.71	2,000,531.50
加：其他收益		2,797,781.94	3,365,912.62
投资收益（损失以“-”号填列）	3	63,520.82	-33,219.25
其中：对联营企业和合营企业的投资收益		-30,343.00	
以摊余成本计量的金融资产终止确认收益			
净敞口套期收益（损失以“-”号填列）			
公允价值变动收益（损失以“-”号填列）			
信用减值损失（损失以“-”号填列）		-1,781,536.09	-373,371.86
资产减值损失（损失以“-”号填列）		-2,537,911.17	-1,029,851.05
资产处置收益（损失以“-”号填列）			-2,303.42
二、营业利润（亏损以“-”号填列）		62,202,782.00	67,055,341.40
加：营业外收入		3,102.53	418.14
减：营业外支出		168,915.71	2,554,050.69
三、利润总额（亏损总额以“-”号填列）		62,036,968.82	64,501,708.85
减：所得税费用		6,648,421.32	7,229,163.03
四、净利润（净亏损以“-”号填列）		55,388,547.50	57,272,545.82
（一）持续经营净利润（净亏损以“-”号填列）		55,388,547.50	57,272,545.82
（二）终止经营净利润（净亏损以“-”号填列）			
五、其他综合收益的税后净额			
（一）不能重分类进损益的其他综合收益			
1.重新计量设定受益计划变动额			
2.权益法下不能转损益的其他综合收益			
3.其他权益工具投资公允价值变动			
4.企业自身信用风险公允价值变动			
5.其他			
（二）将重分类进损益的其他综合收益			
1.权益法下可转损益的其他综合收益			
2.其他债权投资公允价值变动			
3.金融资产重分类计入其他综合收益的金额			
4.其他债权投资信用减值准备			
5.现金流量套期储备			
6.外币财务报表折算差额			
7.其他			
六、综合收益总额		55,388,547.50	57,272,545.82

法定代表人：

吴海海

吴海海印

主管会计工作的负责人：

姜留奎

会计机构负责人：

甘华征

甘华征

姜留奎

第 7 页 共 86 页





合并现金流量表

2024年度

编制单位：科建高分子材料（上海）股份有限公司

会合03表
单位：人民币元

项 目	注释号	本期数	上年同期数
一、经营活动产生的现金流量：			
销售商品、提供劳务收到的现金		316,128,746.87	294,104,603.84
客户存款和同业存放款项净增加额			
向中央银行借款净增加额			
向其他金融机构拆入资金净增加额			
收到原保险合同保费取得的现金			
收到再保业务现金净额			
保户储金及投资款净增加额			
收取利息、手续费及佣金的现金			
拆入资金净增加额			
回购业务资金净增加额			
代理买卖证券收到的现金净额			
收到的税费返还		8,271.80	
收到其他与经营活动有关的现金	2(1)	8,111,901.87	6,584,721.58
经营活动现金流入小计		324,248,920.54	300,689,325.42
购买商品、接受劳务支付的现金		153,739,761.49	148,724,417.14
客户贷款及垫款净增加额			
存放中央银行和同业款项净增加额			
支付原保险合同赔付款项的现金			
拆出资金净增加额			
支付利息、手续费及佣金的现金			
支付保单红利的现金			
支付给职工以及为职工支付的现金		70,940,710.07	66,632,412.37
支付的各项税费		17,886,418.12	16,457,846.42
支付其他与经营活动有关的现金	2(2)	29,626,280.13	21,155,434.67
经营活动现金流出小计		272,193,169.81	252,970,110.60
经营活动产生的现金流量净额		52,055,750.73	47,719,214.82
二、投资活动产生的现金流量：			
收回投资收到的现金			
取得投资收益收到的现金		113,463.82	21,714.15
处置固定资产、无形资产和其他长期资产收回的现金净额			2,303.42
处置子公司及其他营业单位收到的现金净额			
收到其他与投资活动有关的现金	2(3)	65,800,000.00	12,500,000.00
投资活动现金流入小计		65,913,463.82	12,524,017.57
购建固定资产、无形资产和其他长期资产支付的现金	1	26,094,066.84	54,517,278.57
投资支付的现金		3,800,000.00	
质押贷款净增加额			
取得子公司及其他营业单位支付的现金净额			2,000,000.00
支付其他与投资活动有关的现金	2(4)	65,000,000.00	12,500,000.00
投资活动现金流出小计		94,894,066.84	69,017,278.57
投资活动产生的现金流量净额		-28,980,603.02	-56,493,261.00
三、筹资活动产生的现金流量：			
吸收投资收到的现金			
其中：子公司吸收少数股东投资收到的现金			
取得借款收到的现金		42,609,889.00	45,060,000.00
收到其他与筹资活动有关的现金			
筹资活动现金流入小计		42,609,889.00	45,060,000.00
偿还债务支付的现金		34,000,000.00	
分配股利、利润或偿付利息支付的现金		1,609,968.32	550,854.65
其中：子公司支付给少数股东的股利、利润			
支付其他与筹资活动有关的现金	2(5)	1,250,764.90	12,449,522.75
筹资活动现金流出小计		36,860,733.22	13,000,377.40
筹资活动产生的现金流量净额		5,749,155.78	32,059,622.60
四、汇率变动对现金及现金等价物的影响		924,197.92	1,782,515.89
五、现金及现金等价物净增加额		29,748,501.41	25,068,092.31
加：期初现金及现金等价物余额		117,831,280.43	92,763,188.12
六、期末现金及现金等价物余额		147,579,781.84	117,831,280.43

法定代表人：

主管会计工作的负责人：

会计机构负责人：

吴海涛
涛吴海印

姜留奎

姜留奎

甘华征 甘华征



母公司现金流量表

2024年度

会企03表

编制单位：科建高分子材料（上海）股份有限公司

单位：人民币元

项 目	本期数	上年同期数
一、经营活动产生的现金流量：		
销售商品、提供劳务收到的现金	255,863,129.65	278,466,933.70
收到的税费返还		
收到其他与经营活动有关的现金	12,184,880.63	6,451,818.16
经营活动现金流入小计	268,048,010.28	284,918,751.86
购买商品、接受劳务支付的现金	102,364,114.73	144,077,743.93
支付给职工以及为职工支付的现金	61,837,346.25	59,411,784.72
支付的各项税费	15,553,527.58	14,899,046.34
支付其他与经营活动有关的现金	32,587,662.80	21,768,355.33
经营活动现金流出小计	212,342,651.36	240,156,930.32
经营活动产生的现金流量净额	55,705,358.92	44,761,821.54
二、投资活动产生的现金流量：		
收回投资收到的现金		
取得投资收益收到的现金	113,463.82	15,904.11
处置固定资产、无形资产和其他长期资产收回的现金净额		2,303.42
处置子公司及其他营业单位收到的现金净额		
收到其他与投资活动有关的现金	65,000,000.00	15,107,269.44
投资活动现金流入小计	65,113,463.82	15,125,476.97
购建固定资产、无形资产和其他长期资产支付的现金	26,148,066.84	55,590,821.01
投资支付的现金	3,800,000.00	
取得子公司及其他营业单位支付的现金净额		2,000,000.00
支付其他与投资活动有关的现金	65,000,000.00	10,000,000.00
投资活动现金流出小计	94,948,066.84	67,590,821.01
投资活动产生的现金流量净额	-29,834,603.02	-52,465,344.04
三、筹资活动产生的现金流量：		
吸收投资收到的现金		
取得借款收到的现金	42,609,889.00	45,060,000.00
收到其他与筹资活动有关的现金		
筹资活动现金流入小计	42,609,889.00	45,060,000.00
偿还债务支付的现金	34,000,000.00	
分配股利、利润或偿付利息支付的现金	1,568,073.98	499,919.36
支付其他与筹资活动有关的现金	19,938,789.90	8,309,590.95
筹资活动现金流出小计	55,506,863.88	8,809,510.31
筹资活动产生的现金流量净额	-12,896,974.88	36,250,489.69
四、汇率变动对现金及现金等价物的影响	899,985.34	1,776,605.48
五、现金及现金等价物净增加额	13,873,766.36	30,323,572.67
加：期初现金及现金等价物余额	109,604,912.95	79,281,340.28
六、期末现金及现金等价物余额	123,478,679.31	109,604,912.95

法定代表人：

吴海海

涛印吴海

主管会计工作的：

姜留奎

会计机构负责人：

甘华征

甘华征

第 9 页 共 86 页

姜留奎





合并所有者权益变动表

2024年度

单位：人民币元

项	本期数										上年同期数				
	归属于母公司所有者权益										归属于母公司所有者权益				
	实收资本 (或股本)	资本公积	减：库存股	其他综合收益	专项储备	盈余公积	一般风险准备	未分配利润	少数股东权益	所有者权益合计	实收资本 (或股本)	资本公积	减：库存股	其他综合收益	专项储备
一、上年年末余额	53,900,520.00	76,595,139.87				20,510,375.39		133,035,273.52		261,041,328.78	53,900,520.00				
加：会计政策变更															
前期差错更正															
同一控制下企业合并															
其他															
二、本年年末余额	53,900,520.00	76,595,139.87				20,510,375.39		133,035,273.52		261,041,328.78	53,900,520.00				
三、本期增减变动金额（减少以“-”号填列）						5,538,854.75		55,528,254.98		61,067,108.73					
（一）综合收益总额								61,067,108.73		61,067,108.73					
（二）所有者投入和减少资本															
1. 所有者投入的普通股															
2. 其他权益工具持有者投入资本															
3. 股份支付计入所有者权益的金额															
4. 其他															
（三）利润分配															
1. 提取盈余公积						5,538,854.75		-5,538,854.75							
2. 提取一般风险准备															
3. 对所有者（或股东）的分配						5,538,854.75		-5,538,854.75							
4. 其他															
（四）所有者权益内部结转															
1. 资本公积转增资本（或股本）															
2. 盈余公积转增资本（或股本）															
3. 盈余公积弥补亏损															
4. 设定受益计划变动额结转留存收益															
5. 其他综合收益结转留存收益															
6. 其他															
（五）专项储备															
1. 本期提取															
2. 本期使用															
（六）其他															
四、本期末余额	53,900,520.00	76,595,139.87				26,049,230.14		188,563,527.50		345,105,417.51	53,900,520.00				
法定代表人：吴海峰															
会计机构负责人：姜留奎															
主管会计工作的负责人：甘华征															

第 10 页 共 86 页

上海会计工作的负责人：

会计机构负责人：





母公司所有者权益变动表

2022年度

单位：人民币元

	本期数					上年同期数				
	实收资本 (或股本)	其他权益工具 优先股 永续债 其他	资本公积	减：库存股	其他综合收益	专项储备	盈余公积	未分配利润	所有者权益合计	所有者权益合计
一、上年年末余额	53,900,520.00		80,591,299.74				19,538,979.68	118,419,552.07	272,450,351.49	272,450,351.49
加：会计政策变更										
前期差错更正										
其他										
二、本年年初余额	53,900,520.00		80,591,299.74				19,538,979.68	118,419,552.07	272,450,351.49	272,450,351.49
三、本期增减变动金额（减少以“-”号填列）										
（一）综合收益总额										
（二）所有者投入和减少资本										
1. 所有者投入的普通股										
2. 其他权益工具持有者投入资本										
3. 股份支付计入所有者权益的金额										
4. 其他										
（三）利润分配										
1. 提取盈余公积							5,538,854.75	-5,538,854.75		
2. 对所有者（或股东）的分配							5,538,854.75	-5,538,854.75		
3. 其他										
（四）所有者权益内部结转										
1. 资本公积转增资本（或股本）										
2. 盈余公积转增资本（或股本）										
3. 盈余公积弥补亏损										
4. 设定受益计划变动额结转留存收益										
5. 其他综合收益结转留存收益										
6. 其他										
（五）专项储备										
1. 本期提取										
2. 本期使用										
（六）其他										
四、本期期末余额	53,900,520.00		80,591,299.74				25,077,834.43	168,269,241.82	327,838,895.97	327,838,895.97

法定代表人：

吴海博

吴海博印

主管会计工作的负责人：

姜留奎

第 11 页 共 86 页

会计机构负责人：

甘华征 甘华征



科建高分子材料（上海）股份有限公司

财务报表附注

2024 年度

金额单位：人民币元

一、公司基本情况

科建高分子材料（上海）股份有限公司（以下简称公司或本公司）前身系上海中凯阀门制造有限公司（以下简称中凯阀门公司），中凯阀门公司系由陈云燕、上海中凯泵阀制造有限公司共同出资组建，注册资本为 500 万元，于 2001 年 10 月 17 日在上海市工商行政管理局松江分局登记注册，取得注册号为 3102272048381 的企业法人营业执照。

2012 年 5 月，中凯阀门公司名称变更为科建高分子材料（上海）有限公司（以下简称科建有限公司）。科建有限公司以 2018 年 7 月 31 日为基准日，整体变更为股份有限公司，于 2018 年 11 月 23 日在上海市工商行政管理局登记注册，总部位于上海市。公司现持有统一社会信用代码为 91310000734083220B 的营业执照，注册资本 5,390.052 万元，股份总数 5,390.052 万股（每股面值 1 元）。其中，有限售条件的流通股份 3,586.64 万股，无限售条件的流通股份 1,803.412 万股。公司股票已于 2025 年 3 月 21 日起在全国中小企业股份转让系统挂牌公开转让。

本公司属化学原料和化学制品制造行业。主要经营活动为丁基胶、硅酮胶、其他胶类产品、水性涂料、家装密封产品等产品的研发、生产和销售。

本财务报表业经公司 2025 年 4 月 28 日三届三次董事会批准对外报出。

二、财务报表的编制基础

（一）编制基础

本公司财务报表以持续经营为编制基础。

（二）持续经营能力评价

本公司不存在导致对报告期末起 12 个月内的持续经营能力产生重大疑虑的事项或情况。

三、重要会计政策及会计估计

重要提示：本公司根据实际生产经营特点针对金融工具减值、存货、固定资产折旧、在建工程、无形资产、收入确认等交易或事项制定了具体会计政策和会计估计。

（一）遵循企业会计准则的声明

本公司所编制的财务报表符合企业会计准则的要求，真实、完整地反映了公司的财务状况、经营成果和现金流量等有关信息。

（二）会计期间

会计年度自公历 1 月 1 日起至 12 月 31 日止。

（三）营业周期

公司经营业务的营业周期较短，以 12 个月作为资产和负债的流动性划分标准。

（四）记账本位币

采用人民币为记账本位币。

（五）重要性标准确定方法和选择依据

公司编制和披露财务报表遵循重要性原则，本财务报表附注中披露事项涉及重要性标准判断的事项及其重要性标准确定方法和选择依据如下：

涉及重要性标准判断的披露事项	重要性标准确定方法和选择依据
重要的单项计提坏账准备的应收账款	公司将单项应收账款金额超过资产总额 0.5%且金额大于 200 万元的应收账款认定为重要应收账款。
重要的在建工程项目	公司将在建工程项目金额超过资产总额 0.5%且金额大于 200 万元的在建工程认定为重要在建工程。
重要的投资活动现金流量	公司将单项投资活动现金流量金额超过资产总额 5%且金额大于 2000 万元的投资活动认定为重要的投资活动。
重要的资产负债表日后事项	公司将资产负债表日后利润分配情况等事项认定为重要。

（六）同一控制下和非同一控制下企业合并的会计处理方法

1. 同一控制下企业合并的会计处理方法

公司在企业合并中取得的资产和负债，按照合并日被合并方在最终控制方合并财务报表中的账面价值计量。公司按照被合并方所有者权益在最终控制方合并财务报表中的账面价值份额与支付的合并对价账面价值或发行股份面值总额的差额，调整资本公积；资本公积不足冲减的，调整留存收益。

2. 非同一控制下企业合并的会计处理方法

公司在购买日对合并成本大于合并中取得的被购买方可辨认净资产公允价值份额的差

额，确认为商誉；如果合并成本小于合并中取得的被购买方可辨认净资产公允价值份额，首先对取得的被购买方各项可辨认资产、负债及或有负债的公允价值以及合并成本的计量进行复核，经复核后合并成本仍小于合并中取得的被购买方可辨认净资产公允价值份额的，其差额计入当期损益。

（七）控制的判断标准和合并财务报表的编制方法

1. 控制的判断

拥有对被投资方的权力，通过参与被投资方的相关活动而享有可变回报，并且有能力运用对被投资方的权力影响其可变回报金额的，认定为控制。

2. 合并财务报表的编制方法

母公司将其控制的所有子公司纳入合并财务报表的合并范围。合并财务报表以母公司及其子公司的财务报表为基础，根据其他有关资料，由母公司按照《企业会计准则第 33 号——合并财务报表》编制。

（八）现金及现金等价物的确定标准

列示于现金流量表中的现金是指库存现金以及可以随时用于支付的存款。现金等价物是指企业持有的期限短、流动性强、易于转换为已知金额现金、价值变动风险很小的投资。

（九）外币业务折算

外币交易在初始确认时，采用交易发生日的即期汇率折算为人民币金额。资产负债表日，外币货币性项目采用资产负债表日即期汇率折算，因汇率不同而产生的汇兑差额，除与购建符合资本化条件资产有关的外币专门借款本金及利息的汇兑差额外，计入当期损益；以历史成本计量的外币非货币性项目仍采用交易发生日的即期汇率折算，不改变其人民币金额；以公允价值计量的外币非货币性项目，采用公允价值确定日的即期汇率折算，差额计入当期损益或其他综合收益。

（十）金融工具

1. 金融资产和金融负债的分类

金融资产在初始确认时划分为以下三类：（1）以摊余成本计量的金融资产；（2）以公允价值计量且其变动计入其他综合收益的金融资产；（3）以公允价值计量且其变动计入当期损益的金融资产。

金融负债在初始确认时划分为以下四类：（1）以公允价值计量且其变动计入当期损益的金融负债；（2）金融资产转移不符合终止确认条件或继续涉入被转移金融资产所形成的金融负债；（3）不属于上述（1）或（2）的财务担保合同，以及不属于上述（1）并以低于市场利率贷

款的贷款承诺；(4) 以摊余成本计量的金融负债。

2. 金融资产和金融负债的确认依据、计量方法和终止确认条件

(1) 金融资产和金融负债的确认依据和初始计量方法

公司成为金融工具合同的一方时，确认一项金融资产或金融负债。初始确认金融资产或金融负债时，按照公允价值计量；对于以公允价值计量且其变动计入当期损益的金融资产和金融负债，相关交易费用直接计入当期损益；对于其他类别的金融资产或金融负债，相关交易费用计入初始确认金额。但是，公司初始确认的应收账款未包含重大融资成分或公司不考虑未超过一年的合同中的融资成分的，按照《企业会计准则第 14 号——收入》所定义的交易价格进行初始计量。

(2) 金融资产的后续计量方法

1) 以摊余成本计量的金融资产

采用实际利率法，按照摊余成本进行后续计量。以摊余成本计量且不属于任何套期关系的一部分的金融资产所产生的利得或损失，在终止确认、重分类、按照实际利率法摊销或确认减值时，计入当期损益。

2) 以公允价值计量且其变动计入其他综合收益的债务工具投资

采用公允价值进行后续计量。采用实际利率法计算的利息、减值损失或利得及汇兑损益计入当期损益，其他利得或损失计入其他综合收益。终止确认时，将之前计入其他综合收益的累计利得或损失从其他综合收益中转出，计入当期损益。

3) 以公允价值计量且其变动计入其他综合收益的权益工具投资

采用公允价值进行后续计量。获得的股利（属于投资成本收回部分的除外）计入当期损益，其他利得或损失计入其他综合收益。终止确认时，将之前计入其他综合收益的累计利得或损失从其他综合收益中转出，计入留存收益。

4) 以公允价值计量且其变动计入当期损益的金融资产

采用公允价值进行后续计量，产生的利得或损失（包括利息和股利收入）计入当期损益，除非该金融资产属于套期关系的一部分。

(3) 金融负债的后续计量方法

1) 以公允价值计量且其变动计入当期损益的金融负债

此类金融负债包括交易性金融负债（含属于金融负债的衍生工具）和指定为以公允价值计量且其变动计入当期损益的金融负债。对于此类金融负债以公允价值进行后续计量。因公司自身信用风险变动引起的指定为以公允价值计量且其变动计入当期损益的金融负债的公

允价值变动金额计入其他综合收益，除非该处理会造成或扩大损益中的会计错配。此类金融负债产生的其他利得或损失（包括利息费用、除因公司自身信用风险变动引起的公允价值变动）计入当期损益，除非该金融负债属于套期关系的一部分。终止确认时，将之前计入其他综合收益的累计利得或损失从其他综合收益中转出，计入留存收益。

2) 金融资产转移不符合终止确认条件或继续涉入被转移金融资产所形成的金融负债按照《企业会计准则第 23 号——金融资产转移》相关规定进行计量。

3) 不属于上述 1) 或 2) 的财务担保合同，以及不属于上述 1) 并以低于市场利率贷款的贷款承诺

在初始确认后按照下列两项金额之中的较高者进行后续计量：① 按照金融工具的减值规定确定的损失准备金额；② 初始确认金额扣除按照《企业会计准则第 14 号——收入》相关规定所确定的累计摊销额后的余额。

4) 以摊余成本计量的金融负债

采用实际利率法以摊余成本计量。以摊余成本计量且不属于任何套期关系的一部分的金融负债所产生的利得或损失，在终止确认、按照实际利率法摊销时计入当期损益。

(4) 金融资产和金融负债的终止确认

1) 当满足下列条件之一时，终止确认金融资产：

① 收取金融资产现金流量的合同权利已终止；

② 金融资产已转移，且该转移满足《企业会计准则第23号——金融资产转移》关于金融资产终止确认的规定。

2) 当金融负债（或其一部分）的现时义务已经解除时，相应终止确认该金融负债（或该部分金融负债）。

3. 金融资产转移的确认依据和计量方法

公司转移了金融资产所有权上几乎所有的风险和报酬的，终止确认该金融资产，并将转移中产生或保留的权利和义务单独确认为资产或负债；保留了金融资产所有权上几乎所有的风险和报酬的，继续确认所转移的金融资产。公司既没有转移也没有保留金融资产所有权上几乎所有的风险和报酬的，分别下列情况处理：(1) 未保留对该金融资产控制的，终止确认该金融资产，并将转移中产生或保留的权利和义务单独确认为资产或负债；(2) 保留了对该金融资产控制的，按照继续涉入所转移金融资产的程度确认有关金融资产，并相应确认有关负债。

金融资产整体转移满足终止确认条件的，将下列两项金额的差额计入当期损益：(1) 所

转移金融资产在终止确认日的账面价值；(2) 因转移金融资产而收到的对价，与原直接计入其他综合收益的公允价值变动累计额中对应终止确认部分的金额(涉及转移的金融资产为以公允价值计量且其变动计入其他综合收益的债务工具投资)之和。转移了金融资产的一部分，且该被转移部分整体满足终止确认条件的，将转移前金融资产整体的账面价值，在终止确认部分和继续确认部分之间，按照转移日各自的相对公允价值进行分摊，并将下列两项金额的差额计入当期损益：(1) 终止确认部分的账面价值；(2) 终止确认部分的对价，与原直接计入其他综合收益的公允价值变动累计额中对应终止确认部分的金额(涉及转移的金融资产为以公允价值计量且其变动计入其他综合收益的债务工具投资)之和。

4. 金融资产和金融负债的公允价值确定方法

公司采用在当前情况下适用并且有足够可利用数据和其他信息支持的估值技术确定相关金融资产和金融负债的公允价值。公司将估值技术使用的输入值分以下层级，并依次使用：

(1) 第一层次输入值是在计量日能够取得的相同资产或负债在活跃市场上未经调整的报价；

(2) 第二层次输入值是除第一层次输入值外相关资产或负债直接或间接可观察的输入值，包括：活跃市场中类似资产或负债的报价；非活跃市场中相同或类似资产或负债的报价；除报价以外的其他可观察输入值，如在正常报价间隔期间可观察的利率和收益率曲线等；市场验证的输入值等；

(3) 第三层次输入值是相关资产或负债的不可观察输入值，包括不能直接观察或无法由可观察市场数据验证的利率、股票波动率、企业合并中承担的弃置义务的未来现金流量、使用自身数据作出的财务预测等。

5. 金融工具减值

公司以预期信用损失为基础，对以摊余成本计量的金融资产、以公允价值计量且其变动计入其他综合收益的债务工具投资、合同资产、租赁应收款、分类为以公允价值计量且其变动计入当期损益的金融负债以外的贷款承诺、不属于以公允价值计量且其变动计入当期损益的金融负债或不属于金融资产转移不符合终止确认条件或继续涉入被转移金融资产所形成的金融负债的财务担保合同进行减值处理并确认损失准备。

预期信用损失，是指以发生违约的风险为权重的金融工具信用损失的加权平均值。信用损失，是指公司按照原实际利率折现的、根据合同应收的所有合同现金流量与预期收取的所有现金流量之间的差额，即全部现金短缺的现值。其中，对于公司购买或源生的已发生信用减值的金融资产，按照该金融资产经信用调整的实际利率折现。

对于购买或源生的已发生信用减值的金融资产，公司在资产负债表日仅将自初始确认后整个存续期内预期信用损失的累计变动确认为损失准备。

对于由《企业会计准则第14号——收入》规范的交易形成，且不含重大融资成分或者公司不考虑不超过一年的合同中的融资成分的应收款项及合同资产，公司运用简化计量方法，按照相当于整个存续期内的预期信用损失金额计量损失准备。

除上述计量方法以外的金融资产，公司在每个资产负债表日评估其信用风险自初始确认后是否已经显著增加。如果信用风险自初始确认后已显著增加，公司按照整个存续期内预期信用损失的金额计量损失准备；如果信用风险自初始确认后未显著增加，公司按照该金融工具未来12个月内预期信用损失的金额计量损失准备。

公司利用可获得的合理且有依据的信息，包括前瞻性信息，通过比较金融工具在资产负债表日发生违约的风险与在初始确认日发生违约的风险，以确定金融工具的信用风险自初始确认后是否已显著增加。

于资产负债表日，若公司判断金融工具只具有较低的信用风险，则假定该金融工具的信用风险自初始确认后并未显著增加。

公司以单项金融工具或金融工具组合为基础评估预期信用风险和计量预期信用损失。当以金融工具组合为基础时，公司以共同风险特征为依据，将金融工具划分为不同组合。

公司在每个资产负债表日重新计量预期信用损失，由此形成的损失准备的增加或转回金额，作为减值损失或利得计入当期损益。对于以摊余成本计量的金融资产，损失准备抵减该金融资产在资产负债表中列示的账面价值；对于以公允价值计量且其变动计入其他综合收益的债权投资，公司在其他综合收益中确认其损失准备，不抵减该金融资产的账面价值。

6. 金融资产和金融负债的抵销

金融资产和金融负债在资产负债表内分别列示，不相互抵销。但同时满足下列条件的，公司以相互抵销后的净额在资产负债表内列示：（1）公司具有抵销已确认金额的法定权利，且该种法定权利是当前可执行的；（2）公司计划以净额结算，或同时变现该金融资产和清偿该金融负债。

不满足终止确认条件的金融资产转移，公司不对已转移的金融资产和相关负债进行抵销。

（十一）应收款项预期信用损失的确认标准和计提方法

1. 按信用风险特征组合计提预期信用损失的应收款项和合同资产

组合类别	确定组合的依据	计量预期信用损失的方法
------	---------	-------------

应收银行承兑汇票	承兑人	参考历史信用损失经验，结合当前状况以及对未来经济状况的预测，通过违约风险敞口和整个存续期预期信用损失率，计算预期信用损失
应收商业承兑汇票	账龄	参考历史信用损失经验，结合当前状况以及对未来经济状况的预测，编制账龄与整个存续期预期信用损失率对照表，计算预期信用损失
应收账款——账龄组合		
应收账款——合并范围内关联往来组合	客户类型	参考历史信用损失经验，结合当前状况以及对未来经济状况的预测，通过违约风险敞口和整个存续期预期信用损失率，计算预期信用损失
其他应收款——合并范围内关联往来组合	客户类型	参考历史信用损失经验，结合当前状况以及对未来经济状况的预测，通过违约风险敞口和未来12个月内或整个存续期预期信用损失率，计算预期信用损失
其他应收款——账龄组合	账龄	参考历史信用损失经验，结合当前状况以及对未来经济状况的预测，编制账龄与整个存续期预期信用损失率对照表，计算预期信用损失

2. 账龄组合的账龄与预期信用损失率对照表

账 龄	应收账款 预期信用损失率（%）	其他应收款 预期信用损失率（%）	应收票据 预期信用损失率（%）
1 年以内（含，下同）	5.00	5.00	5.00
1-2 年	10.00	10.00	10.00
2-3 年	30.00	30.00	30.00
3-4 年	50.00	50.00	50.00
4-5 年	80.00	80.00	80.00
5 年以上	100.00	100.00	100.00

应收账款/其他应收款/应收票据的账龄自款项实际发生的月份起算。

3. 按单项计提预期信用损失的应收款项的认定标准

对信用风险与组合信用风险显著不同的应收款项，公司按单项计提预期信用损失。

（十二）存货

1. 存货的分类

存货包括在日常活动中持有以备出售的产成品或商品、处在生产过程中的在产品、在生

产过程或提供劳务过程中耗用的材料和物料等。

2. 发出存货的计价方法

发出存货采用月末一次加权平均法。

3. 存货的盘存制度

存货的盘存制度为永续盘存制。

4. 低值易耗品和包装物的摊销方法

(1) 低值易耗品

按照一次转销法进行摊销。

(2) 包装物

按照一次转销法进行摊销。

5. 存货跌价准备

资产负债表日，存货采用成本与可变现净值孰低计量，按照成本高于可变现净值的差额计提存货跌价准备。直接用于出售的存货，在正常生产经营过程中以该存货的估计售价减去估计的销售费用和相关税费后的金额确定其可变现净值；需要经过加工的存货，在正常生产经营过程中以所生产的产成品的估计售价减去至完工时估计将要发生的成本、估计的销售费用和相关税费后的金额确定其可变现净值；资产负债表日，同一项存货中一部分有合同价格约定、其他部分不存在合同价格的，分别确定其可变现净值，并与其对应的成本进行比较，分别确定存货跌价准备的计提或转回的金额。

(十三) 长期股权投资

1. 共同控制、重大影响的判断

按照相关约定对某项安排存在共有的控制，并且该安排的相关活动必须经过分享控制权的参与方一致同意后才能决策，认定为共同控制。对被投资单位的财务和经营政策有参与决策的权力，但并不能够控制或者与其他方一起共同控制这些政策的制定，认定为重大影响。

2. 投资成本的确定

(1) 同一控制下的企业合并形成的，合并方以支付现金、转让非现金资产、承担债务或发行权益性证券作为合并对价的，在合并日按照取得被合并方所有者权益在最终控制方合并财务报表中的账面价值的份额作为其初始投资成本。长期股权投资初始投资成本与支付的合并对价的账面价值或发行股份的面值总额之间的差额调整资本公积；资本公积不足冲减的，调整留存收益。

公司通过多次交易分步实现同一控制下企业合并形成的长期股权投资，判断是否属于

“一揽子交易”。属于“一揽子交易”的，把各项交易作为一项取得控制权的交易进行会计处理。不属于“一揽子交易”的，在合并日，根据合并后应享有被合并方净资产在最终控制方合并财务报表中的账面价值的份额确定初始投资成本。合并日长期股权投资的初始投资成本，与达到合并前的长期股权投资账面价值加上合并日进一步取得股份新支付对价的账面价值之和的差额，调整资本公积；资本公积不足冲减的，调整留存收益。

(2) 非同一控制下的企业合并形成的，在购买日按照支付的合并对价的公允价值作为其初始投资成本。

公司通过多次交易分步实现非同一控制下企业合并形成的长期股权投资，区分个别财务报表和合并财务报表进行相关会计处理：

1) 在个别财务报表中，按照原持有的股权投资的账面价值加上新增投资成本之和，作为改按成本法核算的初始投资成本。

2) 在合并财务报表中，判断是否属于“一揽子交易”。属于“一揽子交易”的，把各项交易作为一项取得控制权的交易进行会计处理。不属于“一揽子交易”的，对于购买日之前持有的被购买方的股权，按照该股权在购买日的公允价值进行重新计量，公允价值与其账面价值的差额计入当期投资收益；购买日之前持有的被购买方的股权涉及权益法核算下的其他综合收益等的，与其相关的其他综合收益等转为购买日所属当期收益。但由于被投资方重新计量设定受益计划净负债或净资产变动而产生的其他综合收益除外。

(3) 除企业合并形成以外的：以支付现金取得的，按照实际支付的购买价款作为其初始投资成本；以发行权益性证券取得的，按照发行权益性证券的公允价值作为其初始投资成本；以债务重组方式取得的，按《企业会计准则第 12 号——债务重组》确定其初始投资成本；以非货币性资产交换取得的，按《企业会计准则第 7 号——非货币性资产交换》确定其初始投资成本。

3. 后续计量及损益确认方法

对被投资单位实施控制的长期股权投资采用成本法核算；对联营企业和合营企业的长期股权投资，采用权益法核算。

4. 通过多次交易分步处置对子公司投资至丧失控制权的处理方法

(1) 是否属于“一揽子交易”的判断原则

通过多次交易分步处置对子公司股权投资直至丧失控制权的，公司结合分步交易的各个步骤的交易协议条款、分别取得的处置对价、出售股权的对象、处置方式、处置时点等信息来判断分步交易是否属于“一揽子交易”。各项交易的条款、条件以及经济影响符合以下一

种或多种情况，通常表明多次交易事项属于“一揽子交易”：

- 1) 这些交易是同时或者在考虑了彼此影响的情况下订立的；
- 2) 这些交易整体才能达成一项完整的商业结果；
- 3) 一项交易的发生取决于其他至少一项交易的发生；
- 4) 一项交易单独看是不经济的，但是和其他交易一并考虑时是经济的。

(2) 不属于“一揽子交易”的会计处理

1) 个别财务报表

对处置的股权，其账面价值与实际取得价款之间的差额，计入当期损益。对于剩余股权，对被投资单位仍具有重大影响或者与其他方一起实施共同控制的，转为权益法核算；不能再对被投资单位实施控制、共同控制或重大影响的，按照《企业会计准则第 22 号——金融工具确认和计量》的相关规定进行核算。

2) 合并财务报表

在丧失控制权之前，处置价款与处置长期股权投资相对应享有子公司自购买日或合并日开始持续计算的净资产份额之间的差额，调整资本公积（资本溢价），资本溢价不足冲减的，冲减留存收益。

丧失对原子公司控制权时，对于剩余股权，按照其在丧失控制权日的公允价值进行重新计量。处置股权取得的对价与剩余股权公允价值之和，减去按原持股比例计算应享有原有子公司自购买日或合并日开始持续计算的净资产的份额之间的差额，计入丧失控制权当期的投资收益，同时冲减商誉。与原有子公司股权投资相关的其他综合收益等，应当在丧失控制权时转为当期投资收益。

(3) 属于“一揽子交易”的会计处理

1) 个别财务报表

将各项交易作为一项处置子公司并丧失控制权的交易进行会计处理。但是，在丧失控制权之前每一次处置价款与处置投资对应的长期股权投资账面价值之间的差额，在个别财务报表中确认为其他综合收益，在丧失控制权时一并转入丧失控制权当期的损益。

2) 合并财务报表

将各项交易作为一项处置子公司并丧失控制权的交易进行会计处理。但是，在丧失控制权之前每一次处置价款与处置投资对应的享有该子公司净资产份额的差额，在合并财务报表中确认为其他综合收益，在丧失控制权时一并转入丧失控制权当期的损益。

(十四) 固定资产

1. 固定资产确认条件

固定资产是指为生产商品、提供劳务、出租或经营管理而持有的，使用年限超过一个会计年度的有形资产。固定资产在同时满足经济利益很可能流入、成本能够可靠计量时予以确认。

2. 各类固定资产的折旧方法

类 别	折旧方法	折旧年限（年）	残值率（%）	年折旧率（%）
房屋及建筑物	年限平均法	20	5	4.75
通用设备	年限平均法	3-5	5	19.00-31.67
专用设备	年限平均法	5-10	5	9.5-19.00
运输工具	年限平均法	4	5	23.75
其他设备	年限平均法	5	5	19.00

（十五）在建工程

1. 在建工程同时满足经济利益很可能流入、成本能够可靠计量则予以确认。在建工程按建造该项资产达到预定可使用状态前所发生的实际成本计量。

2. 在建工程达到预定可使用状态时，按工程实际成本转入固定资产。已达到预定可使用状态但尚未办理竣工决算的，先按估计价值转入固定资产，待办理竣工决算后再按实际成本调整原暂估价值，但不再调整原已计提的折旧。

类 别	在建工程结转为固定资产的标准和时点
房屋及建筑物	满足建筑完工验收标准，达到生产或办公的预定可使用状态
机器设备	安装调试后达到设计要求或合同规定的标准

（十六）借款费用

1. 借款费用资本化的确认原则

公司发生的借款费用，可直接归属于符合资本化条件的资产的购建或者生产的，予以资本化，计入相关资产成本；其他借款费用，在发生时确认为费用，计入当期损益。

2. 借款费用资本化期间

（1）当借款费用同时满足下列条件时，开始资本化：1）资产支出已经发生；2）借款费用已经发生；3）为使资产达到预定可使用或可销售状态所必要的购建或者生产活动已经开始。

（2）若符合资本化条件的资产在购建或者生产过程中发生非正常中断，并且中断时间连续超过 3 个月，暂停借款费用的资本化；中断期间发生的借款费用确认为当期费用，直至资

产的购建或者生产活动重新开始。

(3) 当所购建或者生产符合资本化条件的资产达到预定可使用或可销售状态时，借款费用停止资本化。

3. 借款费用资本化率以及资本化金额

为购建或者生产符合资本化条件的资产而借入专门借款的，以专门借款当期实际发生的利息费用（包括按照实际利率法确定的折价或溢价的摊销），减去将尚未动用的借款资金存入银行取得的利息收入或进行暂时性投资取得的投资收益后的金额，确定应予资本化的利息金额；为购建或者生产符合资本化条件的资产占用了一般借款的，根据累计资产支出超过专门借款的资产支出加权平均数乘以占用一般借款的资本化率，计算确定一般借款应予资本化的利息金额。

(十七) 无形资产

1. 无形资产包括土地使用权、专利权等，按成本进行初始计量。

2. 使用寿命有限的无形资产，在使用寿命内按照与该项无形资产有关的经济利益的预期实现方式系统合理地摊销，无法可靠确定预期实现方式的，采用直线法摊销。具体如下：

项 目	使用寿命及其确定依据	摊销方法
土地使用权	50 年；不动产权证记载期限	直线法
专利权	10 年；专利的法律保护期限	直线法
商标	10 年；商标的法律保护期限	直线法

3. 研发支出的归集范围

(1) 人员人工费用

人员人工费用包括公司研发人员的工资薪金、基本养老保险费、基本医疗保险费、失业保险费、工伤保险费、生育保险费和住房公积金，以及外聘研发人员的劳务费用。

研发人员同时服务于多个研究开发项目的，人工费用的确认依据公司管理部门提供的各研究开发项目研发人员的工时记录，在不同研究开发项目间按比例分配。

(2) 直接投入费用

直接投入费用是指公司为实施研究开发活动而实际发生的相关支出。包括：1) 直接消耗的材料、燃料和动力费用；2) 用于中间试验和产品试制的模具、工艺装备开发及制造费，不构成固定资产的样品、样机及一般测试手段购置费，试制产品的检验费；3) 用于研究开发活动的仪器、设备的运行维护、调整、检验、检测、维修等费用。

(3) 折旧费用与长期待摊费用

折旧费用是指用于研究开发活动的仪器、设备和在用建筑物的折旧费。

长期待摊费用是指研发设施的改建、改装、装修和修理过程中发生的长期待摊费用，按实际支出进行归集，在规定的期限内分期平均摊销。

（4）无形资产摊销费用

无形资产摊销费用是指用于研究开发活动的软件、知识产权、非专利技术（专有技术、许可证、设计和计算方法等）的摊销费用。

（5）设计费用

设计费用是指为新产品和新工艺进行构思、开发和制造，进行工序、技术规范、规程制定、操作特性方面的设计等发生的费用，包括为获得创新性、创意性、突破性产品进行的创意设计活动发生的相关费用。

（6）委托外部研究开发费用

委托外部研究开发费用是指公司委托境内外其他机构或个人进行研究开发活动所发生的费用（研究开发活动成果为公司所拥有，且与公司的主要经营业务紧密相关）。

（7）其他费用

其他费用是指上述费用之外与研究开发活动直接相关的其他费用，包括技术图书资料费、资料翻译费、专家咨询费、高新科技研发保险费，研发成果的检索、论证、评审、鉴定、验收费用，知识产权的申请费、注册费、代理费，会议费、差旅费、通讯费等。

4. 内部研究开发项目研究阶段的支出，于发生时计入当期损益。内部研究开发项目开发阶段的支出，同时满足下列条件的，确认为无形资产：（1）完成该无形资产以使其能够使用或出售在技术上具有可行性；（2）具有完成该无形资产并使用或出售的意图；（3）无形资产产生经济利益的方式，包括能够证明运用该无形资产生产的产品存在市场或无形资产自身存在市场，无形资产将在内部使用的，能证明其有用性；（4）有足够的技术、财务资源和其他资源支持，以完成该无形资产的开发，并有能力使用或出售该无形资产；（5）归属于该无形资产开发阶段的支出能够可靠地计量。

（十八）部分长期资产减值

对长期股权投资、固定资产、在建工程、使用权资产、使用寿命有限的无形资产等长期资产，在资产负债表日有迹象表明发生减值的，估计其可收回金额。对因企业合并所形成的商誉和使用寿命不确定的无形资产，无论是否存在减值迹象，每年都进行减值测试。商誉结合与其相关的资产组或者资产组组合进行减值测试。

若上述长期资产的可收回金额低于其账面价值的，按其差额确认资产减值准备并计入当

期损益。

（十九）长期待摊费用

长期待摊费用核算已经支出，摊销期限在 1 年以上（不含 1 年）的各项费用。长期待摊费用按实际发生额入账，在受益期或规定的期限内分期平均摊销。如果长期待摊的费用项目不能使以后会计期间受益则将尚未摊销的该项目的摊余价值全部转入当期损益。

（二十）职工薪酬

1. 职工薪酬包括短期薪酬、离职后福利、辞退福利和其他长期职工福利。

2. 短期薪酬的会计处理方法

在职工为公司提供服务的会计期间，将实际发生的短期薪酬确认为负债，并计入当期损益或相关资产成本。

3. 离职后福利的会计处理方法

离职后福利分为设定提存计划和设定受益计划。

（1）在职工为公司提供服务的会计期间，根据设定提存计划计算的应缴存金额确认为负债，并计入当期损益或相关资产成本。

（2）对设定受益计划的会计处理通常包括下列步骤：

1) 根据预期累计福利单位法，采用无偏且相互一致的精算假设对有关人口统计变量和财务变量等作出估计，计量设定受益计划所产生的义务，并确定相关义务的所属期间。同时，对设定受益计划所产生的义务予以折现，以确定设定受益计划义务的现值和当期服务成本；

2) 设定受益计划存在资产的，将设定受益计划义务现值减去设定受益计划资产公允价值所形成的赤字或盈余确认为一项设定受益计划净负债或净资产。设定受益计划存在盈余的，以设定受益计划的盈余和资产上限两项的孰低者计量设定受益计划净资产；

3) 期末，将设定受益计划产生的职工薪酬成本确认为服务成本、设定受益计划净负债或净资产的利息净额以及重新计量设定受益计划净负债或净资产所产生的变动等三部分，其中服务成本和设定受益计划净负债或净资产的利息净额计入当期损益或相关资产成本，重新计量设定受益计划净负债或净资产所产生的变动计入其他综合收益，并且在后续会计期间不允许转回至损益，但可以在权益范围内转移这些在其他综合收益确认的金额。

4. 辞退福利的会计处理方法

向职工提供的辞退福利，在下列两者孰早日确认辞退福利产生的职工薪酬负债，并计入当期损益：（1）公司不能单方面撤回因解除劳动关系计划或裁减建议所提供的辞退福利时；（2）公司确认与涉及支付辞退福利的重组相关的成本或费用时。

5. 其他长期职工福利的会计处理方法

向职工提供的其他长期福利，符合设定提存计划条件的，按照设定提存计划的有关规定进行会计处理；除此之外的其他长期福利，按照设定受益计划的有关规定进行会计处理，为简化相关会计处理，将其产生的职工薪酬成本确认为服务成本、其他长期职工福利净负债或净资产的利息净额以及重新计量其他长期职工福利净负债或净资产所产生的变动等组成项目的总净额计入当期损益或相关资产成本。

（二十一）收入

1. 收入确认原则

于合同开始日，公司对合同进行评估，识别合同所包含的各单项履约义务，并确定各单项履约义务是在某一时段内履行，还是在某一时点履行。

满足下列条件之一时，属于在某一时段内履行履约义务，否则，属于在某一时点履行履约义务：（1）客户在公司履约的同时即取得并消耗公司履约所带来的经济利益；（2）客户能够控制公司履约过程中在建商品；（3）公司履约过程中所产出的商品具有不可替代用途，且公司在整个合同期间内有权就累计至今已完成的履约部分收取款项。

对于在某一时段内履行的履约义务，公司在该段时间内按照履约进度确认收入。履约进度不能合理确定时，已经发生的成本预计能够得到补偿的，按照已经发生的成本金额确认收入，直到履约进度能够合理确定为止。对于在某一时点履行的履约义务，在客户取得相关商品或服务控制权时点确认收入。在判断客户是否已取得商品控制权时，公司考虑下列迹象：（1）公司就该商品享有现时收款权利，即客户就该商品负有现时付款义务；（2）公司已将该商品的法定所有权转移给客户，即客户已拥有该商品的法定所有权；（3）公司已将该商品实物转移给客户，即客户已实物占有该商品；（4）公司已将该商品所有权上的主要风险和报酬转移给客户，即客户已取得该商品所有权上的主要风险和报酬；（5）客户已接受该商品；（6）其他表明客户已取得商品控制权的迹象。

2. 收入计量原则

（1）公司按照分摊至各单项履约义务的交易价格计量收入。交易价格是公司因向客户转让商品或服务而预期有权收取的对价金额，不包括代第三方收取的款项以及预期将退还给客户的款项。

（2）合同中存在可变对价的，公司按照期望值或最可能发生金额确定可变对价的最佳估计数，但包含可变对价的交易价格，不超过在相关不确定性消除时累计已确认收入极可能不会发生重大转回的金额。

(3) 合同中存在重大融资成分的，公司按照假定客户在取得商品或服务控制权时即以现金支付的应付金额确定交易价格。该交易价格与合同对价之间的差额，在合同期间内采用实际利率法摊销。合同开始日，公司预计客户取得商品或服务控制权与客户支付价款间隔不超过一年的，不考虑合同中存在的重大融资成分。

(4) 合同中包含两项或多项履约义务的，公司于合同开始日，按照各单项履约义务所承诺商品的单独售价的相对比例，将交易价格分摊至各单项履约义务。

3. 收入确认的具体方法

公司主要销售丁基胶、硅酮胶、其他胶类产品、水性涂料、家装密封产品等产品，属于在某一时刻履行的履约义务。

(1) 国内销售收入的确认方法

对于寄售客户：公司根据客户订单发货至客户仓库，每月末根据客户实际使用产品的数量，经双方核对无误后确认为当期应结算产品销售收入。客户从其仓库领出使用公司相关产品，并取得客户确认无误的当期产品领用清单可视为相关控制权转移，且与交易相关的经济利益很可能流入公司，确认收入的实现。

对于非寄售客户：公司根据客户订单发货，产品出货时开具产品出库单，购货方收货后签署签收单据。公司相关产品已交货并取得对方签收单即可视为客户取得相关产品控制权，且与交易相关的经济利益很可能流入公司，确认收入的实现。

(2) 国外销售收入的确认方法

国外销售收入确认需满足以下条件：在 CIF 和 FOB 方式下，公司已根据合同约定将产品装船离岸、完成报关手续并取得报关单和提单，且产品销售收入金额能可靠计量，已经收回货款或取得了收款权利且相关经济利益很可能流入，在 EXW 方式下，公司将产品交给客户或其委托的提货人并经签收确认，且产品销售收入金额能可靠计量，已经收回货款或取得了收款权利且相关经济利益很可能流入。

(二十二) 合同取得成本、合同履约成本

公司为取得合同发生的增量成本预期能够收回的，作为合同取得成本确认为一项资产。如果合同取得成本的摊销期限不超过一年，在发生时直接计入当期损益。

公司为履行合同发生的成本，不适用存货、固定资产或无形资产等相关准则的规范范围且同时满足下列条件的，作为合同履约成本确认为一项资产：

1. 该成本与一份当前或预期取得的合同直接相关，包括直接人工、直接材料、制造费用（或类似费用）、明确由客户承担的成本以及仅因该合同而发生的其他成本；

2. 该成本增加了公司未来用于履行履约义务的资源；
3. 该成本预期能够收回。

公司对于与合同成本有关的资产采用与该资产相关的商品或服务收入确认相同的基础进行摊销，计入当期损益。

如果与合同成本有关的资产的账面价值高于因转让与该资产相关的商品或服务预期能够取得的剩余对价减去估计将要发生的成本，公司对超出部分计提减值准备，并确认为资产减值损失。以前期间减值的因素之后发生变化，使得转让该资产相关的商品或服务预期能够取得的剩余对价减去估计将要发生的成本高于该资产账面价值的，转回原已计提的资产减值准备，并计入当期损益，但转回后的资产账面价值不超过假定不计提减值准备情况下该资产在转回日的账面价值。

（二十三）合同资产、合同负债

公司根据履行履约义务与客户付款之间的关系在资产负债表中列示合同资产或合同负债。公司将同一合同下的合同资产和合同负债相互抵销后以净额列示。

公司将拥有的、无条件（即，仅取决于时间流逝）向客户收取对价的权利作为应收款项列示，将已向客户转让商品而有权收取对价的权利（该权利取决于时间流逝之外的其他因素）作为合同资产列示。

公司将已收或应收客户对价而应向客户转让商品的义务作为合同负债列示。

（二十四）政府补助

1. 政府补助在同时满足下列条件时予以确认：（1）公司能够满足政府补助所附的条件；（2）公司能够收到政府补助。政府补助为货币性资产的，按照收到或应收的金额计量。政府补助为非货币性资产的，按照公允价值计量；公允价值不能可靠取得的，按照名义金额计量。

2. 与资产相关的政府补助判断依据及会计处理方法

政府文件规定用于购建或以其他方式形成长期资产的政府补助划分为与资产相关的政府补助。政府文件不明确的，以取得该补助必须具备的基本条件为基础进行判断，以购建或其他方式形成长期资产为基本条件的作为与资产相关的政府补助。与资产相关的政府补助，冲减相关资产的账面价值或确认为递延收益。与资产相关的政府补助确认为递延收益的，在相关资产使用寿命内按照合理、系统的方法分期计入损益。按照名义金额计量的政府补助，直接计入当期损益。相关资产在使用寿命结束前被出售、转让、报废或发生毁损的，将尚未分配的相关递延收益余额转入资产处置当期的损益。

3. 与收益相关的政府补助判断依据及会计处理方法

除与资产相关的政府补助之外的政府补助划分为与收益相关的政府补助。对于同时包含与资产相关部分和与收益相关部分的政府补助，难以区分与资产相关或与收益相关的，整体归类为与收益相关的政府补助。与收益相关的政府补助，用于补偿以后期间的相关成本费用或损失的，确认为递延收益，在确认相关成本费用或损失的期间，计入当期损益或冲减相关成本；用于补偿已发生的相关成本费用或损失的，直接计入当期损益或冲减相关成本。

4. 与公司日常经营活动相关的政府补助，按照经济业务实质，计入其他收益或冲减相关成本费用。与公司日常活动无关的政府补助，计入营业外收支。

（二十五）递延所得税资产、递延所得税负债

1. 根据资产、负债的账面价值与其计税基础之间的差额（未作为资产和负债确认的项目按照税法规定可以确定其计税基础的，该计税基础与其账面数之间的差额），按照预期收回该资产或清偿该负债期间的适用税率计算确认递延所得税资产或递延所得税负债。

2. 确认递延所得税资产以很可能取得用来抵扣可抵扣暂时性差异的应纳税所得额为限。资产负债表日，有确凿证据表明未来期间很可能获得足够的应纳税所得额用来抵扣可抵扣暂时性差异的，确认以前会计期间未确认的递延所得税资产。

3. 资产负债表日，对递延所得税资产的账面价值进行复核，如果未来期间很可能无法获得足够的应纳税所得额用以抵扣递延所得税资产的利益，则减记递延所得税资产的账面价值。在很可能获得足够的应纳税所得额时，转回减记的金额。

4. 公司当期所得税和递延所得税作为所得税费用或收益计入当期损益，但不包括下列情况产生的所得税：（1）企业合并；（2）直接在所有者权益中确认的交易或者事项。

5. 同时满足下列条件时，公司将递延所得税资产及递延所得税负债以抵销后的净额列示：（1）拥有以净额结算当期所得税资产及当期所得税负债的法定权利；（2）递延所得税资产和递延所得税负债是与同一税收征管部门对同一纳税主体征收的所得税相关或者对不同的纳税主体相关，但在未来每一具有重要性的递延所得税资产和递延所得税负债转回的期间内，涉及的纳税主体意图以净额结算当期所得税资产及当期所得税负债或是同时取得资产、清偿债务。

（二十六）租赁

1. 公司作为承租人

在租赁期开始日，公司将租赁期不超过 12 个月，且不包含购买选择权的租赁认定为短期租赁；将单项租赁资产为全新资产时价值较低的租赁认定为低价值资产租赁。公司转租或预期转租租赁资产的，原租赁不认定为低价值资产租赁。

对于所有短期租赁和低价值资产租赁，公司在租赁期内各个期间按照直线法将租赁付款额计入相关资产成本或当期损益。

除上述采用简化处理的短期租赁和低价值资产租赁外，在租赁期开始日，公司对租赁确认使用权资产和租赁负债。

（1）使用权资产

使用权资产按照成本进行初始计量，该成本包括：1）租赁负债的初始计量金额；2）在租赁期开始日或之前支付的租赁付款额，存在租赁激励的，扣除已享受的租赁激励相关金额；3）承租人发生的初始直接费用；4）承租人为拆卸及移除租赁资产、复原租赁资产所在场地或将租赁资产恢复至租赁条款约定状态预计将发生的成本。

公司按照直线法对使用权资产计提折旧。能够合理确定租赁期届满时取得租赁资产所有权的，公司在租赁资产剩余使用寿命内计提折旧。无法合理确定租赁期届满时能够取得租赁资产所有权的，公司在租赁期与租赁资产剩余使用寿命两者孰短的期间内计提折旧。

（2）租赁负债

在租赁期开始日，公司将尚未支付的租赁付款额的现值确认为租赁负债。计算租赁付款额现值时采用租赁内含利率作为折现率，无法确定租赁内含利率的，采用公司增量借款利率作为折现率。租赁付款额与其现值之间的差额作为未确认融资费用，在租赁期各个期间内按照确认租赁付款额现值的折现率确认利息费用，并计入当期损益。未纳入租赁负债计量的可变租赁付款额于实际发生时计入当期损益。

租赁期开始日后，当实质固定付款额发生变动、担保余值预计的应付金额发生变化、用于确定租赁付款额的指数或比率发生变动、购买选择权、续租选择权或终止选择权的评估结果或实际行权情况发生变化时，公司按照变动后的租赁付款额的现值重新计量租赁负债，并相应调整使用权资产的账面价值，如使用权资产账面价值已调减至零，但租赁负债仍需进一步调减的，将剩余金额计入当期损益。

2. 公司作为出租人

在租赁开始日，公司将实质上转移了与租赁资产所有权有关的几乎全部风险和报酬的租赁划分为融资租赁，除此之外的均为经营租赁。

（1）经营租赁

公司在租赁期内各个期间按照直线法将租赁收款额确认为租金收入，发生的初始直接费用予以资本化并按照与租金收入确认相同的基础进行分摊，分期计入当期损益。公司取得的与经营租赁有关的未计入租赁收款额的可变租赁付款额在实际发生时计入当期损益。

(2) 融资租赁

在租赁期开始日，公司按照租赁投资净额(未担保余值和租赁期开始日尚未收到的租赁收款额按照租赁内含利率折现的现值之和)确认应收融资租赁款，并终止确认融资租赁资产。在租赁期的各个期间，公司按照租赁内含利率计算并确认利息收入。

公司取得的未纳入租赁投资净额计量的可变租赁付款额在实际发生时计入当期损益。

(二十七) 分部报告

公司以内部组织结构、管理要求、内部报告制度等为依据确定经营分部。公司的经营分部是指同时满足下列条件的组成部分：

1. 该组成部分能够在日常活动中产生收入、发生费用；
2. 管理层能够定期评价该组成部分的经营成果，以决定向其配置资源、评价其业绩；
3. 能够通过分析取得该组成部分的财务状况、经营成果和现金流量等有关会计信息。

(二十八) 重要会计政策变更

企业会计准则变化引起的会计政策变更

1. 公司自 2024 年 1 月 1 日起执行财政部颁布的《企业会计准则解释第 17 号》“关于流动负债与非流动负债的划分”规定，该项会计政策变更对公司财务报表无影响。
2. 公司自 2024 年 1 月 1 日起执行财政部颁布的《企业会计准则解释第 17 号》“关于供应商融资安排的披露”规定。
3. 公司自 2024 年 1 月 1 日起执行财政部颁布的《企业会计准则解释第 17 号》“关于售后租回交易的会计处理”规定该项会计政策变更对公司财务报表无影响。
4. 公司自 2024 年 12 月 6 日起执行财政部颁布的《企业会计准则解释第 18 号》“关于不属于单项履约义务的保证类质量保证的会计处理”规定，该项会计政策变更对公司财务报表无影响。

四、税项

(一) 主要税种及税率

税 种	计税依据	税 率
增值税	以按税法规定计算的销售货物和应税劳务收入为基础计算销项税额，扣除当期允许抵扣的进项税额后，差额部分为应交增值税	6%、9%、13%；出口货物享受“免、抵、退”税政策，退税率为 13%
房产税	从价计征的，按房产原值一次减除 30%后	1.2%、12%

税 种	计税依据	税 率
	余值的 1.2%计缴；从租计征的，按租金收入的 12%计缴	
城市维护建设税	实际缴纳的流转税税额	5%
教育费附加	实际缴纳的流转税税额	3%
地方教育附加	实际缴纳的流转税税额	2%
企业所得税	应纳税所得额	15%、20%

不同税率的纳税主体企业所得税税率说明

纳税主体名称	所得税税率
公司	15%
上海荷亚装饰材料有限公司（以下简称上海荷亚公司）	20%
上海新珂复合材料有限公司（以下简称上海新珂公司）	20%
上海中才检测技术有限公司（以下简称上海中才公司）	20%

（二）税收优惠

1. 根据上海市科学技术委员会、上海市财政局、国家税务总局上海市税务局 2022 年 12 月 14 日联合颁发的编号为 GR202231007423 的高新技术企业资格证书，本公司通过高新技术企业认定，2024 年度企业所得税适用税率 15%。

2. 根据《财政部 税务总局关于进一步实施小微企业所得税优惠政策的公告》（财政部 税务总局公告 2022 年第 13 号），自 2022 年 1 月 1 日至 2024 年 12 月 31 日，对小型微利企业年应纳税所得额超过 100 万元但不超过 300 万元的部分，减按 25%计入应纳税所得额，按 20%的税率缴纳企业所得税。根据《财政部 税务总局关于小微企业和个体工商户所得税优惠政策的公告》（财政部 税务总局公告 2023 年第 6 号），自 2023 年 1 月 1 日至 2024 年 12 月 31 日，对小型微利企业年应纳税所得额不超过 100 万元的部分，减按 25%计入应纳税所得额，按 20%的税率缴纳企业所得税。上海荷亚公司、上海新珂公司和上海中才公司 2024 年度适用上述企业所得税优惠政策。

3. 根据《财政部 税务总局关于先进制造业企业增值税加计抵减政策的公告》（财政部 税务总局公告 2023 年第 43 号）规定：自 2023 年 1 月 1 日至 2027 年 12 月 31 日，允许先进制造业企业按照当期可抵扣进项税额加计 5%抵减应纳增值税税额，本公司适用该项优惠政策。

五、合并财务报表项目注释

(一) 合并资产负债表项目注释

1. 货币资金

项 目	期末数	期初数
银行存款	146,870,192.27	116,817,307.03
其他货币资金	4,803,125.28	1,014,479.62
合 计	151,673,317.55	117,831,786.65

2. 应收票据

(1) 明细情况

项 目	期末数	期初数
商业承兑汇票	7,412,533.01	13,682,313.24
小 计	7,412,533.01	13,682,313.24
减：坏账准备	370,626.65	684,115.66
合 计	7,041,906.36	12,998,197.58

(2) 坏账准备计提情况

1) 类别明细情况

种 类	期末数				
	账面余额		坏账准备		账面价值
	金额	比例(%)	金额	计提比例 (%)	
按组合计提坏账准备	7,412,533.01	100.00	370,626.65	5.00	7,041,906.36
其中：商业承兑汇票	7,412,533.01	100.00	370,626.65	5.00	7,041,906.36
合 计	7,412,533.01	100.00	370,626.65	5.00	7,041,906.36

(续上表)

种 类	期初数				
	账面余额		坏账准备		账面价值
	金额	比例 (%)	金额	计提比例 (%)	
按组合计提坏账准备	13,682,313.24	100.00	684,115.66	5.00	12,998,197.58
其中：商业承兑汇票	13,682,313.24	100.00	684,115.66	5.00	12,998,197.58
合 计	13,682,313.24	100.00	684,115.66	5.00	12,998,197.58

2) 采用组合计提坏账准备的应收票据

项 目	期末数			期初数		
	账面余额	坏账准备	计提比例 (%)	账面余额	坏账准备	计提比例 (%)
商业承兑汇票组合	7,412,533.01	370,626.65	5.00	13,682,313.24	684,115.66	5.00
小 计	7,412,533.01	370,626.65	5.00	13,682,313.24	684,115.66	5.00

(3) 坏账准备变动情况

项 目	期初数	本期变动金额				期末数
		计提	收回或转回	核销	其他	
按组合计提坏账准备	684,115.66	-313,489.01				370,626.65
合 计	684,115.66	-313,489.01				370,626.65

(4) 期末公司已背书或贴现且在资产负债表日尚未到期的应收票据情况

项 目	期末终止确认金额	期末未终止确认金额
商业承兑汇票		3,859,222.13
小 计		3,859,222.13

3. 应收账款

(1) 账龄情况

账 龄	期末数	期初数
1 年以内	155,676,769.34	138,782,351.33
1-2 年	2,341,979.58	1,203,127.24
2-3 年	215,541.16	473,034.45
3-4 年	414,362.91	49,285.00
4-5 年	49,285.00	112,892.57
5 年以上	327,960.03	216,463.37
账面余额合计	159,025,898.02	140,837,153.96
减：坏账准备	9,182,164.89	7,790,623.91
账面价值合计	149,843,733.13	133,046,530.05

(2) 坏账准备计提情况

1) 类别明细情况

种 类	期末数				
	账面余额		坏账准备		账面价值
	金额	比例 (%)	金额	计提 比例 (%)	
单项计提坏账准备	744,220.59	0.47	744,220.59	100.00	
按组合计提坏账准备	158,281,677.43	99.53	8,437,944.30	5.33	149,843,733.13
合 计	159,025,898.02	100.00	9,182,164.89	5.77	149,843,733.13

(续上表)

种 类	期初数				
	账面余额		坏账准备		账面价值
	金额	比例 (%)	金额	计提 比例 (%)	
单项计提坏账准备	368,376.22	0.26	368,376.22	100.00	
按组合计提坏账准备	140,468,777.74	99.74	7,422,247.69	5.28	133,046,530.05
合 计	140,837,153.96	100.00	7,790,623.91	5.53	133,046,530.05

2) 无重要的单项计提坏账准备的应收账款。

3) 采用账龄组合计提坏账准备的应收账款

账 龄	期末数			期初数		
	账面余额	坏账准备	计提比 例 (%)	账面余额	坏账准备	计提比 例 (%)
1 年以内	155,430,905.22	7,771,545.26	5.00	138,782,351.33	6,939,117.57	5.00
1-2 年	2,261,222.45	226,122.25	10.00	1,203,127.24	120,312.72	10.00
2-3 年	166,318.04	49,895.41	30.00	104,658.23	31,397.47	30.00
3-4 年	45,986.69	22,993.35	50.00	49,285.00	24,642.50	50.00
4-5 年	49,285.00	39,428.00	80.00	112,892.57	90,314.06	80.00
5 年以上	327,960.03	327,960.03	100.00	216,463.37	216,463.37	100.00
小 计	158,281,677.43	8,437,944.30	5.33	140,468,777.74	7,422,247.69	5.28

(3) 坏账准备变动情况

项 目	期初数	本期变动金额				期末数
		计提	收回或转回	核销	其他	
单项计提坏账准备	368,376.22	375,844.37				744,220.59

项 目	期初数	本期变动金额				期末数
		计提	收回或转回	核销	其他	
按组合计提坏账准备	7,422,247.69	1,015,696.61				8,437,944.30
合 计	7,790,623.91	1,391,540.98				9,182,164.89

(4) 应收账款金额前 5 名情况

单位名称	账面余额	占应收账款期末余额合计数的比例 (%)	坏账准备
东莞市华荣通信技术有限公司	7,218,416.74	4.54	360,920.84
浙江仙通橡塑股份有限公司	6,581,217.28	4.14	329,060.86
上海腾豫实业有限公司	4,283,540.61	2.69	214,177.03
兴宇汽车零部件股份有限公司	4,222,708.87	2.66	211,135.44
深圳市比亚迪供应链管理有限公司	4,127,862.07	2.60	206,393.10
小 计	26,433,745.57	16.62	1,321,687.27

4. 应收款项融资

(1) 明细情况

项 目	期末数	期初数
银行承兑汇票	28,471,884.89	9,512,913.37
合 计	28,471,884.89	9,512,913.37

(2) 减值准备计提情况

1) 类别明细情况

种 类	期末数				
	成本		累计确认的信用减值准备		账面价值
	金额	比例 (%)	金额	计提 比例 (%)	
按组合计提减值准备	28,471,884.89	100.00			28,471,884.89
其中：银行承兑汇票	28,471,884.89	100.00			28,471,884.89
合 计	28,471,884.89	100.00			28,471,884.89

(续上表)

种 类	期初数		
	成本	累计确认的信用减值准备	账面价值

	金额	比例(%)	金额	计提比例 (%)	
按组合计提减值准备	9,512,913.37	100.00			9,512,913.37
其中：银行承兑汇票	9,512,913.37	100.00			9,512,913.37
合 计	9,512,913.37	100.00			9,512,913.37

2) 采用组合计提减值准备的应收款项融资

项 目	期末数		
	成本	累计确认的信用减值准备	计提比例 (%)
银行承兑汇票组合	28,471,884.89		
小 计	28,471,884.89		

(3) 期末公司已背书或贴现且在资产负债表日尚未到期的应收款项融资情况

项 目	期末终止确认金额
银行承兑汇票	42,676,332.87
小 计	42,676,332.87

银行承兑汇票的承兑人是具有较高信用的商业银行，由其承兑的银行承兑汇票到期不获支付的可能性较低，故公司将已背书或贴现的该等银行承兑汇票予以终止确认。但如果该等票据到期不获支付，依据《票据法》之规定，公司仍将对持票人承担连带责任。

5. 预付款项

(1) 账龄分析

账 龄	期末数				期初数			
	账面余额	比例 (%)	减值准备	账面价值	账面余额	比例 (%)	减值准备	账面价值
1 年以内	2,395,012.21	100.00		2,395,012.21	2,036,439.94	85.66		2,036,439.94
1-2 年					263,784.14	11.10		263,784.14
2-3 年								
3 年以上					77,236.90	3.24		77,236.90
合 计	2,395,012.21	100.00		2,395,012.21	2,377,460.98	100.00		2,377,460.98

(2) 预付款项金额前 5 名情况

单位名称	账面余额	占预付款项余额的比例 (%)
------	------	----------------

单位名称	账面余额	占预付款项 余额的比例 (%)
阿里巴巴（中国）网络技术有限公司	289,372.42	12.08
盈拓国际展览有限公司	276,400.00	11.54
深圳市广旭商业服务有限公司	250,000.00	10.44
常州宝泰精密模塑科技有限公司	239,200.00	9.99
昆山格锐尔模塑科技有限公司	219,200.00	9.15
小 计	1,274,172.42	53.20

6. 其他应收款

(1) 款项性质分类情况

款项性质	期末数	期初数
员工借款	50,000.00	610,000.00
押金保证金	2,077,782.19	2,066,797.94
员工置业借款	3,753,600.00	3,552,800.00
资金拆借		800,000.00
其他	93,361.78	18,918.56
合计	5,974,743.97	7,048,516.50
减：坏账准备	1,653,802.01	1,830,367.92
账面价值合计	4,320,941.96	5,218,148.58

(2) 账龄情况

账 龄	期末数	期初数
1 年以内	1,146,931.91	1,477,319.08
1-2 年	1,106,746.50	2,876,938.34
2-3 年	2,603,229.00	1,020,607.04
3-4 年	680,590.60	587,652.04
4-5 年	363,645.96	1,086,000.00
5 年以上	73,600.00	
合计	5,974,743.97	7,048,516.50
减：坏账准备	1,653,802.01	1,830,367.92

账 龄	期末数	期初数
账面价值合计	4,320,941.96	5,218,148.58

(3) 坏账准备计提情况

采用组合计提坏账准备的其他应收款

组合名称	期末数		
	账面余额	坏账准备	计提比例 (%)
账龄组合	5,974,743.97	1,653,802.01	27.68
其中：1 年以内	1,166,931.91	57,346.59	5.00
1-2 年	1,154,746.50	110,674.65	10.00
2-3 年	2,651,229.00	780,968.70	30.00
3-4 年	724,590.60	340,295.30	50.00
4-5 年	264,445.96	290,916.77	80.00
5 年以上	12,800.00	73,600.00	100.00
小 计	5,974,743.97	1,653,802.01	27.68

(4) 坏账准备变动情况

明细情况

项 目	第一阶段	第二阶段	第三阶段	合 计
	未来 12 个月 预期信用损失	整个存续期预期 信用损失(未发生 信用减值)	整个存续期预 期信用损失(已 发生信用减值)	
期初数	73,865.96	287,693.83	1,468,808.13	1,830,367.92
期初数在本期				
—转入第二阶段	-55,337.33	55,337.33		
—转入第三阶段		-260,322.90	260,322.90	
—转回第二阶段				
—转回第一阶段				
本期计提	38,817.96	27,966.39	-243,350.26	-176,565.91
本期收回或转回				
本期核销				
其他变动				
期末数	57,346.59	110,674.65	1,485,780.77	1,653,802.01

项 目	第一阶段	第二阶段	第三阶段	合 计
	未来 12 个月 预期信用损失	整个存续期预期 信用损失(未发生 信用减值)	整个存续期预 期信用损失(已 发生信用减值)	
期末坏账准备计 提比例 (%)	5.00	10.00	39.93	27.68

(5) 其他应收款金额前 5 名情况

单位名称	款项性质	期末账面余额	账龄	占其他应收款 余额的比例 (%)	期末坏账准备
上海佘山资产 经营管理有限公司	押金保证金	1,150,000.00	2-3 年	19.25	345,000.00
上海市松江区 佘山镇财政所	押金保证金	562,000.00	2-3 年	9.41	168,600.00
徐芳芳	置业借款	48,000.00	1 年以内	0.80	2,400.00
		48,000.00	1-2 年	0.80	4,800.00
		48,000.00	2-3 年	0.80	14,400.00
		48,000.00	3-4 年	0.80	24,000.00
		48,000.00	4-5 年	0.80	38,400.00
		48,000.00	5 年以上	0.80	48,000.00
洪琴	置业借款	48,000.00	1 年以内	0.80	2,400.00
		48,000.00	1-2 年	0.80	4,800.00
		48,000.00	2-3 年	0.80	14,400.00
		48,000.00	3-4 年	0.80	24,000.00
		48,000.00	4-5 年	0.80	38,400.00
		12,800.00	5 年以上	0.21	12,800.00
邹明选	置业借款	48,000.00	1 年以内	0.80	2,400.00
		48,000.00	1-2 年	0.80	4,800.00
		48,000.00	2-3 年	0.80	14,400.00
		48,000.00	3-4 年	0.80	24,000.00
		48,000.00	4-5 年	0.80	38,400.00
		12,800.00	5 年以上	0.21	12,800.00
小 计		2,505,600.00		41.94	839,200.00

7. 存货

(1) 明细情况

项 目	期末数			期初数		
	账面余额	跌价准备	账面价值	账面余额	跌价准备	账面价值
原材料	13,133,037.59	616,131.89	12,516,905.70	12,780,197.80	193,388.26	12,586,809.54
在产品	3,637,361.47	3,533.30	3,633,828.17	4,313,128.51		4,313,128.51
库存商品	19,015,482.80	2,140,544.35	16,874,938.45	14,346,343.62	1,033,350.95	13,312,992.67
发出商品	2,461,096.07		2,461,096.07	3,846,024.33		3,846,024.33
委托加工物资	2,100,577.32		2,100,577.32	1,543,573.93		1,543,573.93
合 计	40,347,555.25	2,760,209.54	37,587,345.71	36,829,268.19	1,226,739.21	35,602,528.98

(2) 存货跌价准备

1) 明细情况

项 目	期初数	本期增加		本期减少		期末数
		计提	其他	转回或转销	其他	
原材料	193,388.26	492,554.30		69,810.67		616,131.89
在产品		3,533.30				3,533.30
库存商品	1,033,350.95	2,041,823.57		934,630.17		2,140,544.35
合 计	1,226,739.21	2,537,911.17		1,004,440.84		2,760,209.54

2) 确定可变现净值的具体依据、本期转回或转销存货跌价准备的原因

项 目	确定可变现净值的具体依据	转回存货跌价准备的原因	转销存货跌价准备的原因
原材料	相关产成品估计售价减去至完工估计将要发生的成本、估计的销售费用以及相关税费后的金额确定可变现净值	以前期间计提了存货跌价准备的存货可变现净值上升	本期将已计提存货跌价准备的存货耗用/售出
在产品			
库存商品	相关售价或合同价减去估计的销售费用以及相关税费后的金额确定可变现净值	以前期间计提了存货跌价准备的存货可变现净值上升	以前年度计提了存货跌价准备的存货报废及销售
发出商品	相关售价或合同价减去估计的销售费用以及相关税费后的金额确定可变现净值	以前期间计提了存货跌价准备的存货可变现净值上升	以前年度计提了存货跌价准备的存货本期实现销售或处置

8. 其他流动资产

项 目	期末数			期初数		
	账面余额	减值准备	账面价值	账面余额	减值准备	账面价值
待抵扣增值税进项税额	319,877.44		319,877.44	919,651.96		919,651.96
预缴企业所得税	11,138.65		11,138.65			
合 计	331,016.09		331,016.09	919,651.96		919,651.96

9. 长期股权投资

(1) 分类情况

项 目	期末数			期初数		
	账面余额	减值准备	账面价值	账面余额	减值准备	账面价值
对合营企业投资	269,657.00		269,657.00			
合 计	269,657.00		269,657.00			

(2) 明细情况

被投资单位	期初数		本期增减变动			
	账面价值	减值准备	追加投资	减少投资	权益法下确认的投资损益	其他综合收益调整
合营企业						
纽鹏科新材料（上海）有限公司			300,000.00		-30,343.00	
合 计			300,000.00		-30,343.00	

（续上表）

被投资单位	本期增减变动				期末数	
	其他权益变动	宣告发放现金股利或利润	计提减值准备	其他	账面价值	减值准备
合营企业						
纽鹏科新材料（上海）有限公司					269,657.00	
合 计					269,657.00	

10. 其他权益工具投资

(1) 明细情况

项 目	期初数	本期增减变动			
		追加投资	减少投资	本期计入其他综合收益的利得和损失	其他
武汉盛信强橡塑有限公司	1,600,000.00				
圭石新材料（常州）有限公司		3,500,000.00			
合 计	1,600,000.00	3,500,000.00			

(续上表)

项 目	期末数	本期确认的股利收入	本期末累计计入其他综合收益的利得和损失
武汉盛信强橡塑有限公司	1,600,000.00		
圭石新材料（常州）有限公司	3,500,000.00		
合 计	5,100,000.00		

(2) 指定为以公允价值计量且其变动计入其他综合收益的权益工具投资的原因

公司上述投资属于非交易性权益工具投资，公司将其指定为以公允价值计量且其变动计入其他综合收益的金融资产。

11. 固定资产

项 目	房屋及建筑物	通用设备	专用设备	运输工具	其他设备	合 计
账面原值						
期初数	18,512,169.85	9,086,126.87	27,984,522.92	1,067,090.40	493,056.32	57,142,966.36
本期增加金额		672,958.82	909,479.19		21,194.69	1,603,632.70
1) 购置		651,755.77	79,658.13		21,194.69	752,608.59
2) 在建工程转入		21,203.05	829,821.06			851,024.11
本期减少金额		3,867.14	11,255.75			15,122.89
1) 处置或报废		3,867.14	11,255.75			15,122.89
期末数	18,512,169.85	9,755,218.55	28,882,746.36	1,067,090.40	514,251.01	58,731,476.17
累计折旧						

项 目	房屋及建筑物	通用设备	专用设备	运输工具	其他设备	合 计
期初数	12,481,342.68	6,341,089.21	10,896,880.02	611,546.64	396,761.25	30,727,619.80
本期增加金额	1,003,040.04	1,086,584.81	2,586,793.15	161,113.56	37,536.15	4,875,067.71
1) 计提	1,003,040.04	1,086,584.81	2,586,793.15	161,113.56	37,536.15	4,875,067.71
本期减少金额		3,673.78	10,692.96			14,366.74
1) 处置或报废		3,673.78	10,692.96			14,366.74
期末数	13,484,382.72	7,424,000.24	13,472,980.21	772,660.20	434,297.40	35,588,320.77
账面价值						
期末账面价值	5,027,787.13	2,331,218.31	15,409,766.15	294,430.20	79,953.61	23,143,155.40
期初账面价值	6,030,827.17	2,745,037.66	17,087,642.90	455,543.76	96,295.07	26,415,346.56

12. 在建工程

(1) 明细情况

项 目	期末数			期初数		
	账面余额	减值准备	账面价值	账面余额	减值准备	账面价值
科建股份改扩建工程	95,640,080.81		95,640,080.81	58,853,316.59		58,853,316.59
其他零星工程	3,503.92		3,503.92	152,932.15		152,932.15
合 计	95,643,584.73		95,643,584.73	59,006,248.74		59,006,248.74

(2) 重要在建工程项目本期变动情况

工程名称	预算数	期初数	本期增加	转入固定资产	其他减少	期末数
科建股份改扩建工程	194,864,400.00	58,853,316.59	36,786,764.22			95,640,080.81
其他零星工程		152,932.15	701,595.88	851,024.11		3,503.92
小 计		59,006,248.74	37,488,360.10	851,024.11		95,643,584.73

(续上表)

工程名称	工程累计投入占预算比例(%)	工程进度(%)	利息资本化累计金额	本期利息资本化金额	本期利息资本化率(%)	资金来源
科建股份改扩建工程	53.56	55.00	1,362,287.64	1,244,065.11	2.90	自有资金及银行借款
其他零星工程						

工程名称	工程累计投入占预算比例(%)	工程进度(%)	利息资本化累计金额	本期利息资本化金额	本期利息资本化率(%)	资金来源
小 计			1,362,287.64	1,244,065.11		

13. 使用权资产

项 目	房屋及建筑物	合 计
账面原值		
期初数	4,654,059.74	4,654,059.74
本期增加金额	4,083,594.55	4,083,594.55
1) 租入	4,083,594.55	4,083,594.55
本期减少金额	3,004,531.25	3,004,531.25
1) 处置	3,004,531.25	3,004,531.25
期末数	5,733,123.04	5,733,123.04
累计折旧		
期初数	2,731,517.17	2,731,517.17
本期增加金额	1,269,775.04	1,269,775.04
1) 计提	1,269,775.04	1,269,775.04
本期减少金额	3,004,531.25	3,004,531.25
1) 处置	3,004,531.25	3,004,531.25
期末数	996,760.96	996,760.96
账面价值		
期末账面价值	4,736,362.08	4,736,362.08
期初账面价值	1,922,542.57	1,922,542.57

14. 无形资产

项 目	土地使用权	专利权	商标	合 计
账面原值				
期初数	2,890,154.30	1,661,015.10	1,178,200.00	5,729,369.40
本期增加金额				

项 目	土地使用权	专利权	商标	合 计
1) 购置				
本期减少金额				
1) 处置				
期末数	2,890,154.30	1,661,015.10	1,178,200.00	5,729,369.40
累计摊销				
期初数	1,054,906.09	576,022.74	412,370.00	2,043,298.83
本期增加金额	57,803.04	183,579.64	117,820.00	359,202.68
1) 计提	57,803.04	183,579.64	117,820.00	359,202.68
本期减少金额				
1) 处置				
期末数	1,112,709.13	759,602.38	530,190.00	2,402,501.51
账面价值				
期末账面价值	1,777,445.17	901,412.72	648,010.00	3,326,867.89
期初账面价值	1,835,248.21	1,084,992.36	765,830.00	3,686,070.57

15. 商誉

(1) 明细情况

被投资单位名称或形成商誉的事项	期末数			期初数		
	账面余额	减值准备	账面价值	账面余额	减值准备	账面价值
上海荷亚公司	7,904,431.93		7,904,431.93	7,904,431.93		7,904,431.93
合 计	7,904,431.93		7,904,431.93	7,904,431.93		7,904,431.93

(2) 商誉账面原值

被投资单位名称或形成商誉的事项	期初数	本期企业合并形成	本期减少		期末数
			处置	其他	
上海荷亚公司	7,904,431.93				7,904,431.93
合 计	7,904,431.93				7,904,431.93

(3) 商誉所在资产组或资产组组合的相关信息

资产组或资产组组合情况

资产组或资产组组合名称	资产组或资产组组合的构成和依据	所属经营分部和依据	资产组或资产组组合是否与购买日、以前年度商誉减值测试时所确定的资产组或资产组组合一致
上海荷亚公司资产组组合	将上海荷亚公司能独立产生现金流的可辨认资产作为一个资产组	不适用	是

(4) 可收回金额的具体确定方法

可收回金额按预计未来现金流量的现值确定

项 目	包含商誉的资产组或资产组组合的账面价值	可收回金额	本期计提减值金额
上海荷亚公司资产组组合	9,371,748.38	9,990,000.00	
小 计	9,371,748.38	9,990,000.00	

(续上表)

项 目	预测期年限	预测期内的收入增长率、利润率等参数及其确定依据	稳定期增长率、利润率等参数及其确定依据	折现率及其确定依据
上海荷亚公司资产组组合	5 年	收入增长率为 2.09%至 5.88%; 利润率为 5.35%至 5.54% 确定依据: 上海荷亚公司管理层根据历史经验及对市场发展的预测综合确定	稳定期增长率: 0%; 稳定期利润率: 5.40% 确定依据: 假设各资产组将保持稳定的盈利水平	10.48% 确定依据: 以加权平均资本成本计算模型确定
小 计				

(4) 其他说明

根据公司聘请的坤元资产评估有限公司出具的《评估报告》(坤元评报(2025)483 号), 上海荷亚公司包含商誉的资产组或资产组组合可收回金额为 9,990,000.00 元。

16. 长期待摊费用

项 目	期初数	本期增加	本期摊销	其他减少	期末数
厂区路面改造	1,077,354.57		69,506.76		1,007,847.81
装修费	1,370,573.45		446,207.88		924,365.57

项 目	期初数	本期增加	本期摊销	其他减少	期末数
合 计	2,447,928.02		515,714.64		1,932,213.38

17. 递延所得税资产、递延所得税负债

(1) 未经抵销的递延所得税资产

项 目	期末数		期初数	
	可抵扣暂时性差异	递延所得税资产	可抵扣暂时性差异	递延所得税资产
资产减值准备	12,313,001.08	1,652,189.54	9,701,478.78	1,226,794.03
租赁负债	4,269,205.84	640,380.88	1,312,899.07	196,934.86
合 计	16,582,206.92	2,292,570.42	11,014,377.85	1,423,728.89

(2) 未经抵销的递延所得税负债

项 目	期末数		期初数	
	应纳税暂时性差异	递延所得税负债	应纳税暂时性差异	递延所得税负债
使用权资产	4,736,362.08	710,454.31	1,922,542.57	288,381.39
合 计	4,736,362.08	710,454.31	1,922,542.57	288,381.39

(3) 以抵销后净额列示的递延所得税资产或负债

项 目	期末数		期初数	
	递延所得税资产和负债互抵金额	抵销后递延所得税资产或负债余额	递延所得税资产和负债互抵金额	抵销后递延所得税资产或负债余额
递延所得税资产	710,454.31	1,582,116.11	288,381.39	1,135,347.50
递延所得税负债	710,454.31		288,381.39	

(4) 未确认递延所得税资产明细

项 目	期末数	期初数
可抵扣暂时性差异	1,653,802.01	1,830,367.92
可抵扣亏损		155,725.15
合 计	1,653,802.01	1,986,093.07

(5) 未确认递延所得税资产的可抵扣亏损将于以下年度到期

年 份	期末数	期初数	备注
2025 年		155,725.15	

年 份	期末数	期初数	备注
合 计		155,725.15	

18. 其他非流动资产

项 目	期末数			期初数		
	账面余额	减值准备	账面价值	账面余额	减值准备	账面价值
预付工程设备款	4,840,200.00		4,840,200.00	3,306,589.39		3,306,589.39
合 计	4,840,200.00		4,840,200.00	3,306,589.39		3,306,589.39

19. 所有权或使用权受到限制的资产

(1) 期末资产受限情况

项 目	期末账面余额	期末账面价值	受限类型	受限原因
货币资金	507.11	507.11	冻结	ETC 保证金
货币资金	4,093,028.60	4,093,028.60	质押	票据保证金
固定资产	18,427,159.45	5,002,809.87	抵押	抵押借款
无形资产	2,890,154.30	1,777,445.17	抵押	抵押借款
合 计	25,410,849.46	10,873,790.75		

(2) 期初资产受限情况

项 目	账面余额	账面价值	受限类型	受限原因
货币资金	506.22	506.22	其他	ETC 保证金
固定资产	18,427,159.45	5,997,274.59	抵押	抵押借款
无形资产	2,890,154.30	1,835,248.21	抵押	抵押借款
合 计	21,317,819.97	7,833,029.02		

20. 短期借款

项 目	期末数	期初数
质押借款		15,000,000.00
短期借款利息		12,833.33
合 计		15,012,833.33

21. 应付票据

项 目	期末数	期初数
银行承兑汇票	28,301,206.31	
合 计	28,301,206.31	

22. 应付账款

(1) 明细情况

项 目	期末数	期初数
货款	40,103,431.68	48,570,177.21
工程设备款	13,637,591.45	3,194.90
费用类款项	4,791,279.63	2,683,352.24
合 计	58,532,302.76	51,256,724.35

(2) 无账龄 1 年以上重要的应付账款。

23. 合同负债

(1) 明细情况

项 目	期末数	期初数
货款	2,561,751.87	1,956,404.38
合 计	2,561,751.87	1,956,404.38

(2) 无账龄 1 年以上的重要的合同负债。

24. 应付职工薪酬

(1) 明细情况

项 目	期初数	本期增加	本期减少	期末数
短期薪酬	27,013,827.61	67,033,232.60	65,631,006.88	28,416,053.33
离职后福利—设定提存计划	474,327.83	5,840,923.22	5,810,158.14	505,092.91
合 计	27,488,155.44	72,874,155.82	71,441,165.02	28,921,146.24

(2) 短期薪酬明细情况

项 目	期初数	本期增加	本期减少	期末数
-----	-----	------	------	-----

项 目	期初数	本期增加	本期减少	期末数
工资、奖金、津贴和补贴	26,566,941.47	57,342,201.12	56,304,921.59	27,604,221.00
职工福利费		3,579,326.87	3,579,326.87	
社会保险费	302,272.14	3,449,952.69	3,459,880.33	292,344.50
其中：医疗保险费	286,471.44	3,241,806.42	3,253,772.60	274,505.26
工伤保险费	15,800.70	208,146.27	206,107.73	17,839.24
住房公积金	144,614.00	1,806,184.00	1,792,980.00	157,818.00
工会经费和职工教育经费	0.00	855,567.92	493,898.09	361,669.83
小 计	27,013,827.61	67,033,232.60	65,631,006.88	28,416,053.33

(3) 设定提存计划明细情况

项 目	期初数	本期增加	本期减少	期末数
基本养老保险	459,954.14	5,663,918.20	5,634,085.40	489,786.94
失业保险费	14,373.69	177,005.02	176,072.74	15,305.97
小 计	474,327.83	5,840,923.22	5,810,158.14	505,092.91

25. 应交税费

项 目	期末数	期初数
增值税	430,745.09	50,302.08
企业所得税	2,067,355.55	2,451,205.51
代扣代缴个人所得税	36,698.55	120,269.90
城市维护建设税	21,734.18	49,083.38
房产税	45,750.99	46,119.05
教育费附加	13,040.49	29,450.03
地方教育附加	8,693.66	19,633.35
土地使用税	15,588.75	15,588.75
印花税	67,461.04	57,422.55
环境保护税	118.54	144.27
合 计	2,707,186.84	2,839,218.87

26. 其他应付款

项 目	期末数	期初数
费用类款项	1,958,835.13	2,449,359.90
其他	58,182.92	2,412.36
合 计	2,017,018.05	2,451,772.26

27. 一年内到期的非流动负债

项 目	期末数	期初数
一年内到期的长期借款	10,733,977.80	
一年内到期的租赁负债	885,377.27	146,068.00
一年内到期的长期借款利息	9,511.50	
合 计	11,628,866.57	146,068.00

28. 其他流动负债

项 目	期末数	期初数
已背书未终止确认应收票据	3,859,222.13	8,362,579.30
待转销项税额	148,842.38	123,191.15
合 计	4,008,064.51	8,485,770.45

29. 长期借款

项 目	期末数	期初数
抵押借款	42,935,931.20	30,060,000.00
长期借款利息	38,025.99	26,636.50
合 计	42,973,957.19	30,086,636.50

30. 租赁负债

项 目	期末数	期初数
房屋租赁	3,383,828.57	1,166,831.07
合 计	3,383,828.57	1,166,831.07

31. 股本

项 目	期初数	本期增减变动（减少以“—”表示）					期末数
		发行新股	送股	公积金转股	其他	小计	
股份总数	53,900,520.00						53,900,520.00

32. 资本公积

项 目	期初数	本期增加	本期减少	期末数
股本溢价	76,595,139.87			76,595,139.87
合 计	76,595,139.87			76,595,139.87

33. 盈余公积

(1) 明细情况

项 目	期初数	本期增加	本期减少	期末数
法定盈余公积	20,510,375.39	5,538,854.75		26,049,230.14
合 计	20,510,375.39	5,538,854.75		26,049,230.14

(2) 其他说明

本期增加系根据母公司实现净利润的 10%计提法定盈余公积 5,538,854.75 元。

34. 未分配利润

项 目	本期数	上年同期数
期初未分配利润	133,035,273.52	78,492,310.17
加：本期归属于母公司所有者的净利润	61,067,108.73	60,359,773.85
减：提取法定盈余公积	5,538,854.75	5,727,254.58
其他		89,555.92
期末未分配利润	188,563,527.50	133,035,273.52

(二) 合并利润表项目注释

1. 营业收入/营业成本

(1) 明细情况

项 目	本期数		上年同期数	
	收入	成本	收入	成本
主营业务收入	437,989,888.89	305,545,299.73	424,949,688.47	300,243,987.73
其他业务收入	117,557.79		101,459.11	
合 计	438,107,446.68	305,545,299.73	425,051,147.58	300,243,987.73
其中：与客户之间的合同产生的收入	438,107,446.68	305,545,299.73	425,051,147.58	300,243,987.73

(2) 收入分解信息

1) 与客户之间的合同产生的收入按商品或服务类型分解

项 目	本期数		上年同期数	
	收入	成本	收入	成本
丁基胶	229,073,972.75	149,120,787.44	229,430,324.46	150,969,339.25
水性涂料	95,727,254.25	72,542,764.58	76,979,550.28	58,643,728.87
其他胶类产品	51,568,505.90	39,081,046.90	48,758,075.05	38,877,411.19
家装密封产品	27,197,131.95	21,199,094.30	27,458,212.85	22,812,855.65
硅酮胶	15,546,227.52	10,610,698.95	24,253,497.77	16,943,831.79
其他	18,994,354.31	12,990,907.56	18,171,487.17	11,996,820.98
小 计	438,107,446.68	305,545,299.73	425,051,147.58	300,243,987.73

2) 与客户之间的合同产生的收入按经营地区分解

项 目	本期数		上年同期数	
	收入	成本	收入	成本
境内	384,385,429.10	272,408,634.39	373,839,305.28	270,062,664.21
境外	53,722,017.58	33,136,665.34	51,211,842.30	30,181,323.52
小 计	438,107,446.68	305,545,299.73	425,051,147.58	300,243,987.73

3) 与客户之间的合同产生的收入按商品或服务转让时间分解

项 目	本期数	上年同期数
在某一时点确认收入	438,107,446.68	425,051,147.58
小 计	438,107,446.68	425,051,147.58

2. 税金及附加

项 目	本期数	上年同期数
-----	-----	-------

项 目	本期数	上年同期数
城市维护建设税	705,371.15	665,576.10
教育费附加	423,335.80	399,089.16
地方教育附加	282,223.83	266,059.42
印花税	261,614.38	277,102.51
房产税	183,003.96	201,156.15
土地使用税	62,355.00	62,355.00
车船税	360.00	1,140.80
环境保护税	390.98	493.99
消费税		23,142.00
合 计	1,918,655.10	1,896,115.13

3. 销售费用

项 目	本期数	上年同期数
职工薪酬	15,356,585.58	11,908,887.30
咨询服务费	6,387,346.62	3,274,741.18
宣传展览费	3,884,183.91	2,027,709.22
差旅费	2,462,944.67	3,001,952.37
业务招待费	2,204,112.77	1,628,076.27
折旧	150,580.54	150,417.44
办公费	126,328.74	144,220.48
租赁费	80,813.58	106,900.70
其他	170,587.49	176,151.56
合 计	30,823,483.90	22,419,056.52

4. 管理费用

项 目	本期数	上年同期数
职工薪酬	10,508,501.77	9,924,823.89
咨询服务费	4,913,439.34	3,027,899.70

项 目	本期数	上年同期数
折旧摊销费	1,111,849.71	1,077,314.28
办公费	1,089,126.92	855,097.31
垃圾处理费	555,615.26	869,344.53
安保费	526,311.81	505,795.65
业务招待费	381,114.78	218,735.00
车辆费用	225,162.12	224,136.67
水电费	207,195.07	230,686.67
差旅费	190,225.04	84,139.26
其他	574,625.93	352,638.59
合 计	20,283,167.75	17,370,611.55

5. 研发费用

项 目	本期数	上年同期数
职工薪酬	9,742,425.86	9,289,068.69
直接投入	5,215,636.95	6,241,070.76
折旧摊销	775,653.73	1,087,971.42
其他	1,052,169.21	818,109.77
合 计	16,785,885.75	17,436,220.64

6. 财务费用

项 目	本期数	上年同期数
利息支出	497,467.99	672,607.23
利息收入	-5,597,154.64	-2,015,476.70
汇兑损益	-924,197.92	-1,782,515.89
手续费支出	163,016.58	72,566.62
合 计	-5,860,867.99	-3,052,818.74

7. 其他收益

项 目	本期数	上年同期数	计入本期非经常性损益的金额
与收益相关的政府补助	1,506,235.80	1,895,400.00	1,506,235.80
增值税加计抵减	1,403,350.15	1,449,477.94	
代扣个人所得税手续费返还	28,693.36	26,759.83	
合 计	2,938,279.31	3,371,637.77	1,506,235.80

8. 投资收益

项 目	本期数	上年同期数
处置交易性金融资产取得的投资收益	113,463.82	21,714.15
现金折扣	-19,600.00	-50,558.11
应收款项融资贴现损失		-14,417.98
权益法核算的长期股权投资收益	-30,343.00	
合 计	63,520.82	-43,261.94

9. 信用减值损失

项 目	本期数	上年同期数
坏账损失	-901,486.06	-1,348,419.47
合 计	-901,486.06	-1,348,419.47

10. 资产减值损失

项 目	本期数	上年同期数
存货跌价损失	-2,537,911.17	-954,696.19
合 计	-2,537,911.17	-954,696.19

11. 资产处置收益

项 目	本期数	上年同期数	计入本期非经常性损益的金额
固定资产处置收益		-2,303.42	
合 计		-2,303.42	

12. 营业外收入

项 目	本期数	上年同期数	计入本期非经常性损益的金额
赔偿收入	400.00		400.00
无需支付的款项		809,022.12	
其他	2,703.34	418.52	2,703.34
合 计	3,103.34	809,440.64	3,103.34

13. 营业外支出

项 目	本期数	上年同期数	计入本期非经常性损益的金额
税收滞纳金	64,392.94		64,392.94
非流动资产毁损报废损失	756.15	2,778,781.19	756.15
对外捐赠	90,000.00	90,000.00	90,000.00
其他	25,452.05	11,272.00	25,452.05
合 计	180,601.14	2,880,053.19	180,601.14

14. 所得税费用

(1) 明细情况

项 目	本期数	上年同期数
当期所得税费用	7,376,387.42	7,320,965.48
递延所得税费用	-446,768.61	9,579.62
合 计	6,929,618.81	7,330,545.10

(2) 会计利润与所得税费用调整过程

项 目	本期数	上年同期数
利润总额	67,996,727.54	67,690,318.95
按母公司适用税率计算的所得税费用	10,255,706.59	10,163,080.81
子公司适用不同税率的影响	-638,123.99	-118,795.87
调整以前期间所得税的影响	101,688.41	-15,817.67
权益法确认投资收益的影响	4,551.45	
不可抵扣的成本、费用和损失的影响	31,632.60	346,035.21

项 目	本期数	上年同期数
使用前期未确认递延所得税资产的可抵扣亏损的影响	-7,786.26	-300,438.77
本期未确认递延所得税资产的可抵扣暂时性差异或可抵扣亏损的影响	27,852.94	41,387.66
加计扣除费用影响	-2,845,902.93	-2,784,906.27
所得税费用	6,929,618.81	7,330,545.10

(三) 合并现金流量表项目注释

1. 收到或支付的重要的投资活动有关的现金

购建固定资产、无形资产和其他长期资产支付的现金

项 目	本期数	上年同期数
支付工程设备款	26,094,066.84	54,517,278.57
小 计	26,094,066.84	54,517,278.57

2. 收到或支付的其他与经营活动、投资活动及筹资活动有关的现金

(1) 收到其他与经营活动有关的现金

项 目	本期数	上年同期数
受限资金收回	506.22	2,001,505.06
押金保证金	289,109.96	263,000.00
员工借款收回	560,000.00	370,000.00
利息收入	5,597,154.64	2,015,476.70
收到政府补助	1,410,035.80	1,895,400.00
员工置业借款退回	160,000.00	
其他	95,095.25	39,339.82
合 计	8,111,901.87	6,584,721.58

(2) 支付其他与经营活动有关的现金

项 目	本期数	上年同期数
受限资金支付	4,093,535.71	506.22
押金保证金	300,094.21	111,449.02
付现费用	24,034,146.74	19,254,505.00

项 目	本期数	上年同期数
捐赠支出	90,000.00	90,000.00
员工置业借款	932,000.00	1,104,000.00
支付员工借款		300,000.00
其他	176,503.47	294,974.43
合 计	29,626,280.13	21,155,434.67

(3) 收到其他与投资活动有关的现金

项 目	本期数	上年同期数
收回理财产品	65,000,000.00	12,500,000.00
收回拆借款	800,000.00	
合 计	65,800,000.00	12,500,000.00

(4) 支付其他与投资活动有关的现金

项 目	本期数	上年同期数
购买理财产品	65,000,000.00	12,500,000.00
合 计	65,000,000.00	12,500,000.00

(5) 支付其他与筹资活动有关的现金

项 目	本期数	上年同期数
租赁付款额	1,250,764.90	1,393,145.86
归还拆借款及利息		11,056,376.89
合 计	1,250,764.90	12,449,522.75

3. 现金流量表补充资料

补充资料	本期数	上年同期数
(1) 将净利润调节为经营活动现金流量：		
净利润	61,067,108.73	60,359,773.85
加：资产减值准备	2,537,911.17	954,696.19
信用减值准备	901,486.06	1,348,419.47
固定资产折旧、使用权资产折旧、油气资产折耗、生产性生物资产折旧	6,144,842.75	6,304,785.83
无形资产摊销	359,202.68	341,724.48
长期待摊费用摊销	515,714.64	467,908.08

补充资料	本期数	上年同期数
处置固定资产、无形资产和其他长期资产的损失（收益以“－”号填列）		2,303.42
固定资产报废损失（收益以“－”号填列）	756.15	2,778,781.19
公允价值变动损失（收益以“－”号填列）		
财务费用（收益以“－”号填列）	-426,729.93	-1,109,908.66
投资损失（收益以“－”号填列）	-83,120.82	-21,714.15
递延所得税资产减少（增加以“－”号填列）	-446,768.61	9,579.62
递延所得税负债增加（减少以“－”号填列）		
存货的减少（增加以“－”号填列）	-4,522,727.90	2,621,364.79
经营性应收项目的减少（增加以“－”号填列）	-34,126,107.67	-11,567,439.46
经营性应付项目的增加（减少以“－”号填列）	20,134,183.48	-14,771,059.83
其他		
经营活动产生的现金流量净额	52,055,750.73	47,719,214.82
(2) 现金及现金等价物净变动情况：		
现金的期末余额	147,579,781.84	117,831,280.43
减：现金的期初余额	117,831,280.43	92,763,188.12
加：现金等价物的期末余额		
减：现金等价物的期初余额		
现金及现金等价物净增加额	29,748,501.41	25,068,092.31

4. 现金和现金等价物的构成

(1) 明细情况

项 目	期末数	期初数
1) 现金	147,579,781.84	117,831,280.43
其中：库存现金		
可随时用于支付的银行存款	146,870,192.27	116,817,307.03
可随时用于支付的其他货币资金	709,589.57	1,013,973.40
可用于支付的存放中央银行款项		
存放同业款项		
拆放同业款项		

项 目	期末数	期初数
2) 现金等价物		
其中：三个月内到期的债券投资		
3) 期末现金及现金等价物余额	147,579,781.84	117,831,280.43
其中：母公司或集团内子公司使用受限制的现金及现金等价物		

(2) 不属于现金和现金等价物的货币资金

项 目	期末数	期初数	不属于现金和现金等价物的理由
ETC 保证金	507.11	506.22	存在无法随时支取情形
票据保证金	4,093,028.60		存在无法随时支取情形
小 计	4,093,535.71	506.22	

5. 筹资活动相关负债变动情况

项 目	期初数	本期增加		本期减少		期末数
		现金变动	非现金变动	现金变动	非现金变动	
短期借款	15,012,833.33	19,000,000.00	373,990.87	34,386,824.20		
长期借款（含一年内到期的长期借款）	30,086,636.50	23,609,889.00	1,244,065.11	1,223,144.12		53,717,446.49
租赁负债（含一年内到期的租赁负债）	1,312,899.07		4,083,594.55	1,250,764.90	-123,477.12	4,269,205.84
小 计	46,412,368.90	42,609,889.00	5,701,650.53	36,860,733.22	-123,477.12	57,986,652.33

6. 不涉及现金收支的重大活动

不涉及现金收支的商业汇票背书转让金额

项 目	本期数	上年同期数
背书转让的商业汇票金额	132,684,540.23	164,688,771.96
其中：支付货款	132,684,540.23	164,688,771.96

(四) 其他

1. 外币货币性项目

项 目	期末外币余额	折算汇率	期末折算成人民币余额
货币资金			
其中：美元	15,117,510.13	7.1884	108,670,709.82

项 目	期末外币余额	折算汇率	期末折算成人民币余额
欧元	243,326.06	7.5257	1,831,198.93
英镑	470,960.22	9.0765	4,274,670.44
应收账款			
其中：美元	1,178,380.71	7.1884	8,470,671.90
欧元	1,124.21	7.5257	8,460.47
英镑	304,827.65	9.0765	2,766,768.17
应付账款			
其中：英镑	23,460.00	9.0765	212,934.69

2. 租赁

公司作为承租人

1) 使用权资产相关信息详见本财务报表附注五(一)13之说明。

2) 公司对短期租赁和低价值资产租赁的会计政策详见本财务报表附注三(二十六)之说明。

计入当期损益的短期租赁费用和低价值资产租赁费用金额如下：

项 目	本期数	上年同期数
短期租赁费用	117,886.16	128,093.57
合 计	117,886.16	128,093.57

3) 与租赁相关的当期损益及现金流

项 目	本期数	上年同期数
租赁负债的利息费用	123,477.12	135,255.28
与租赁相关的总现金流出	1,368,651.08	1,521,239.43

4) 租赁负债的到期期限分析和相应流动性风险管理详见本财务报表附注九(二)之说明。

六、研发支出

项 目	本期数	上年同期数
职工薪酬	9,742,425.86	9,289,068.69
直接投入	5,215,636.95	6,241,070.76
折旧摊销	775,653.73	1,087,971.42

其他	1,052,169.21	818,109.77
合 计	16,785,885.75	17,436,220.64
其中：费用化研发支出	16,785,885.75	17,436,220.64
资本化研发支出		

七、在其他主体中的权益

（一）企业集团的构成

1. 公司将上海新珂公司等 3 家子公司纳入合并财务报表范围。
2. 子公司基本情况

子公司名称	注册资本 (万元)	主要经营地及 注册地	业务性质	持股比例 (%)		取得方式
				直接	间接	
上海新珂公司	1,200.00	上海市松江区	制造业	100.00		同一控制下企业合并
上海荷亚公司	100.00	上海市松江区	批发和零售业	100.00		非同一控制下企业合并
上海中才公司	3,000.00	上海市松江区	专业技术服务业	100.00		同一控制下企业合并

（二）在合营企业或联营企业中的权益

不重要的合营企业和联营企业的汇总财务信息

项 目	期末数/本期数	期初数/上年同期数
合营企业		
投资账面价值合计	269,657.00	
下列各项按持股比例计算的合计数		
净利润	-30,343.00	
其他综合收益		
综合收益总额	-30,343.00	

八、政府补助

（一）本期新增的政府补助情况

项 目	本期新增补助金额
与收益相关的政府补助	1,506,235.80
其中：计入其他收益	1,506,235.80

合 计	1, 506, 235. 80
-----	-----------------

(二) 计入当期损益的政府补助金额

项 目	期末账面余额
计入其他收益的政府补助金额	1, 506, 235. 80
合 计	1, 506, 235. 80

九、与金融工具相关的风险

本公司从事风险管理的目标是在风险和收益之间取得平衡,将风险对本公司经营业绩的负面影响降至最低水平,使股东和其他权益投资者的利益最大化。基于该风险管理目标,本公司风险管理的基本策略是确认和分析本公司面临的各种风险,建立适当的风险承受底线和进行风险管理,并及时可靠地对各种风险进行监督,将风险控制在限定的范围内。

本公司在日常活动中面临各种与金融工具相关的风险,主要包括信用风险、流动性风险及市场风险。管理层已审议并批准管理这些风险的政策,概括如下。

(一) 信用风险

信用风险,是指金融工具的一方不能履行义务,造成另一方发生财务损失的风险。

1. 信用风险管理实务

(1) 信用风险的评价方法

公司在每个资产负债表日评估相关金融工具的信用风险自初始确认后是否已显著增加。在确定信用风险自初始确认后是否显著增加时,公司考虑在无须付出不必要的额外成本或努力即可获得合理且有依据的信息,包括基于历史数据的定性和定量分析、外部信用风险评级以及前瞻性信息。公司以单项金融工具或者具有相似信用风险特征的金融工具组合为基础,通过比较金融工具在资产负债表日发生违约的风险与在初始确认日发生违约的风险,以确定金融工具预计存续期内发生违约风险的变化情况。

当触发以下一个或多个定量、定性标准时,公司认为金融工具的信用风险已发生显著增加:

- 1) 定量标准主要为资产负债表日剩余存续期违约概率较初始确认时上升超过一定比例;
- 2) 定性标准主要为债务人经营或财务情况出现重大不利变化、现存的或预期的技术、市场、经济或法律环境变化并将对债务人对公司的还款能力产生重大不利影响等。

(2) 违约和已发生信用减值资产的定义

当金融工具符合以下一项或多项条件时,公司将该金融资产界定为已发生违约,其标准

与已发生信用减值的定义一致：

- 1) 债务人发生重大财务困难；
- 2) 债务人违反合同中对债务人的约束条款；
- 3) 债务人很可能破产或进行其他财务重组；
- 4) 债权人出于与债务人财务困难有关的经济或合同考虑，给予债务人在任何其他情况下都不会做出的让步。

2. 预期信用损失的计量

预期信用损失计量的关键参数包括违约概率、违约损失率和违约风险敞口。公司考虑历史统计数据（如交易对手评级、担保方式及抵质押物类别、还款方式等）的定量分析及前瞻性信息，建立违约概率、违约损失率及违约风险敞口模型。

3. 金融工具损失准备期初余额与期末余额调节表详见本财务报表附注五（一）2、五（一）3、五（一）4、五（一）6 之说明。

4. 信用风险敞口及信用风险集中度

本公司的信用风险主要来自货币资金和应收款项。为控制上述相关风险，本公司分别采取了以下措施。

（1）货币资金

本公司将银行存款和其他货币资金存放于信用评级较高的金融机构，故其信用风险较低。

（2）应收款项

本公司定期对采用信用方式交易的客户进行信用评估。根据信用评估结果，本公司选择与经认可的且信用良好的客户进行交易，并对其应收款项余额进行监控，以确保本公司不会面临重大坏账风险。

由于本公司的应收账款风险点分布于多个合作方和多个客户，截至 2024 年 12 月 31 日，本公司应收账款的 16.62%（2023 年 12 月 31 日：23.72%）源于余额前五名客户，本公司不存在重大的信用集中风险。

本公司所承受的最大信用风险敞口为资产负债表中每项金融资产的账面价值。

（二）流动性风险

流动性风险，是指本公司在履行以交付现金或其他金融资产的方式结算的义务时发生资金短缺的风险。流动性风险可能源于无法尽快以公允价值售出金融资产；或者源于对方无法偿还其合同债务；或者源于提前到期的债务；或者源于无法产生预期的现金流量。

为控制该项风险，本公司综合运用票据结算、银行借款等多种融资手段，并采取长、短

期融资方式适当结合，优化融资结构的方法，保持融资持续性与灵活性之间的平衡。本公司已从多家商业银行取得银行授信额度以满足营运资金需求和资本开支。

金融负债按剩余到期日分类

项 目	期末数				
	账面价值	未折现合同金额	1 年以内	1-3 年	3 年以上
银行借款	53,717,446.49	58,662,795.12	11,528,582.86	12,280,209.21	34,854,003.05
应付票据	28,301,206.31	28,301,206.31	28,301,206.31		
应付账款	58,532,302.76	58,532,302.76	58,532,302.76		
其他应付款	2,017,018.05	2,017,018.05	2,017,018.05		
其他流动负债	3,859,222.13	3,859,222.13	3,859,222.13		
租赁负债	4,269,205.84	4,690,732.75	1,032,943.12	2,692,938.04	964,851.59
小 计	150,696,401.58	156,063,277.12	105,271,275.23	14,973,147.25	35,818,854.64

(续上表)

项 目	上年年末数				
	账面价值	未折现合同金额	1 年以内	1-3 年	3 年以上
银行借款	45,099,469.83	48,186,553.86	15,890,935.67	13,554,190.55	18,741,427.64
应付票据					
应付账款	51,256,724.35	51,256,724.35	51,256,724.35		
其他应付款	2,451,772.26	2,451,772.26	2,451,772.26		
其他流动负债	8,362,579.30	8,362,579.30	8,362,579.30		
租赁负债	1,312,899.07	1,644,455.40	217,821.84	448,712.88	977,920.68
小 计	108,483,444.81	111,902,085.17	78,179,833.42	14,002,903.43	19,719,348.32

(三) 市场风险

市场风险，是指金融工具的公允价值或未来现金流量因市场价格变动而发生波动的风险。市场风险主要包括利率风险和外汇风险。

1. 利率风险

利率风险，是指金融工具的公允价值或未来现金流量因市场利率变动而发生波动的风险。固定利率的带息金融工具使本公司面临公允价值利率风险，浮动利率的带息金融工具使本公司面临现金流量利率风险。本公司根据市场环境来决定固定利率与浮动利率金融工具的比例，并通过定期审阅与监控维持适当的金融工具组合。

2. 外汇风险

外汇风险，是指金融工具的公允价值或未来现金流量因外汇汇率变动而发生波动的风险。本公司面临的汇率变动的风险主要与本公司外币货币性资产和负债有关。对于外币资产和负债，如果出现短期的失衡情况，本公司会在必要时按市场汇率买卖外币，以确保将净风险敞口维持在可接受的水平。

本公司外币货币性资产和负债情况详见本财务报表附注五(四)1之说明。

(四) 金融资产转移

1. 金融资产转移基本情况

转移方式	已转移金融资产性质	已转移金融资产金额	终止确认情况	终止确认情况的判断依据
背书	应收款项融资/ 应收票据	128,825,318.10	终止确认	公司已转移金融资产所有权上几乎所有风险和报酬
背书	应收票据	3,859,222.13	未终止确认	公司保留了金融资产所有权上几乎所有风险和报酬
应收账款保理	应收账款	7,351,397.13	终止确认	公司已转移金融资产所有权上几乎所有风险和报酬
小 计		140,035,937.36		

2. 因转移而终止确认的金融资产情况

项 目	金融资产转移方式	终止确认的金融资产金额	与终止确认相关的利得或损失
应收款项融资/应收票据	背书	128,825,318.10	
应收账款	应收账款保理	7,351,397.13	
小 计		136,176,715.23	

十、公允价值的披露

(一) 以公允价值计量的资产和负债的期末公允价值明细情况

项 目	期末公允价值			
	第一层次公允价值计量	第二层次公允价值计量	第三层次公允价值计量	合 计
持续的公允价值计量				
1. 应收款项融资			28,471,884.89	28,471,884.89
2. 其他权益工具投资			5,100,000.00	5,100,000.00
持续以公允价值计量的资产总额			33,571,884.89	33,571,884.89

(二) 持续和非持续第三层次公允价值计量项目，采用的估值技术和重要参数的定性及定量信息

本公司第三层次公允价值计量项目系应收款项融资和其他权益工具投资,应收款项融资剩余期限较短,公允价值与账面价值差异较小,故采用其账面价值作为公允价值;资产负债表日,其他权益工具投资核算的被投资单位经营情况以及面临的市场、经济环境、财务状况未发生重大变化,故公司按投资成本作为公允价值的合理估计进行计量。

十一、关联方及关联交易

(一) 关联方情况

1. 本公司的母公司情况

(1) 本公司无直接控股母公司。

(2) 吴海涛直接持有公司 44.38%股权,并通过上海齐佺企业管理合伙企业(有限合伙)间接控制公司 3.80%股权,合计控制公司 48.18%股权,宋玉珍为吴海涛的配偶,通过上海齐佺企业管理合伙企业(有限合伙)间接持有公司 0.07%的股权。公司实际控制人为吴海涛、宋玉珍夫妇。

2. 本公司的子公司情况详见本财务报表附注七之说明。

3. 本公司的合营和联营企业情况

本期与本公司发生关联方交易,或前期与本公司发生关联方交易形成余额的合营或联营企业情况如下:

合营或联营企业名称	与本公司关系
纽鹏科新材料(上海)有限公司	合营企业

4. 本公司的其他关联方情况

其他关联方名称	其他关联方与本公司关系
上海择奇信息技术有限公司	实际控制人控制的公司
武汉盛信强橡塑有限公司	子公司上海新珂公司持股 16%、实际控制人担任监事的公司
天津恒达新材料科技有限公司	董事陈雪松妹妹李双持股 50%并担任执行董事兼经理的企业
上海渡景鸿自动化科技有限公司	实际控制人持股 40%并担任监事的企业
北京国枫(上海)律师事务所	公司原独立董事朱锐任合伙人的企业

(二) 关联交易情况

1. 购销商品、提供和接受劳务的关联交易

(1) 采购商品和接受劳务的关联交易

关联方	关联交易内容	本期数	上年同期数
天津恒达新材料科技有限公司	货款	17,911.50	5,840.71
上海择奇信息技术有限公司	劳务费		244,540.62
上海择奇信息技术有限公司	固定资产		53,097.35
北京国枫(上海)律师事务所	法律服务费	566,037.74	377,358.49
上海渡景鸿自动化科技有限公司	固定资产	173,451.33	
上海渡景鸿自动化科技有限公司	修理费	6,674.34	11,813.27

(2) 出售商品和提供劳务的关联交易

关联方	关联交易内容	本期数	上年同期数
武汉盛信强橡塑有限公司	货款	56,848.80	
纽鹏科新材料(上海)有限公司	货款	2,400.00	

2. 关联租赁情况

公司承租情况

出租方名称	租赁资产种类	本期数			
		简化处理的短期租赁和低价值资产租赁的租金费用以及未纳入租赁负债计量的可变租赁付款额	确认使用权资产的租赁		
			支付的租金（不包括未纳入租赁负债计量的可变租赁付款额）	增加的租赁负债本金金额	确认的利息支出
上海择奇信息技术有限公司	汽车租赁费				

(续上表)

出租方名称	租赁资产种类	上年同期数			
		简化处理的短期租赁和低价值资产租赁的租金费用以及未纳入租赁负债计量的可变租赁付款额	确认使用权资产的租赁		
			支付的租金（不包括未纳入租赁负债计量的可变租赁付款额）	增加的租赁负债本金金额	确认的利息支出
上海择奇信息技术有限公司	汽车租赁费	25,000.00			

3. 关联方资金拆借

资金拆出

拆出方名称	拆入方名称	期初余额	本期借入	本期归还	期末余额	本期应计利息
上海新珂公司	武汉盛信强橡塑有限公司	800,000.00		800,000.00		

4. 关键管理人员报酬

项 目	本期数	上年同期数
关键管理人员报酬	5,334,779.94	4,603,828.83

5. 其他关联交易

关联方	关联交易内容	本期数	上年同期数
上海择奇信息技术有限公司	为公司垫付成本费用		129,355.66

(三) 关联方应收应付款项

1. 应收关联方款项

项目名称	关联方	期末数		期初数	
		账面余额	坏账准备	账面余额	坏账准备
应收账款	武汉盛信强橡塑有限公司	25,007.63	1,250.38		
小 计		25,007.63	1,250.38		
其他非流动资产	上海渡景鸿自动化科技有限公司			176,400.00	
小 计				176,400.00	
其他应收款	武汉盛信强橡塑有限公司			800,000.00	640,000.00
小 计				800,000.00	640,000.00
合 计		25,007.63	1,250.38	976,400.00	640,000.00

2. 应付关联方款项

项目名称	关联方	期末数	期初数
其他应付款	上海择奇信息技术有限公司		1,487,619.15
小 计			1,487,619.15

十二、承诺及或有事项

截至资产负债表日，公司不存在需要披露的重要承诺及或有事项。

十三、资产负债表日后事项

(一) 资产负债表日后利润分配情况

拟分配的利润或股利	以 2024 年末总股本 53,900,520 股为基数， 每 10 股派发现金红利 2.80 元（含税）
-----------	--

(二) 其他资产负债表日后事项说明

经第二届董事会第九次会议审议批准，并经 2024 年第一次临时股东大会审议通过，公司拟申请在全国中小企业股份转让系统挂牌并公开转让。公司股票挂牌公开转让申请已经全国中小企业股份转让系统有限责任公司审核同意，并由其出具了《关于同意科建高分子材料（上海）股份有限公司股票公开转让并在全国股转系统挂牌的函》（股转函〔2025〕280 号）。公司股票已于 2025 年 3 月 21 日起在全国股转系统挂牌公开转让。

十四、其他重要事项

分部信息

本公司主要业务为生产和销售丁基胶、硅酮胶、其他胶类产品、水性涂料、家装密封产品等产品。公司将此业务视作为一个整体实施管理、评估经营成果。因此，本公司无需披露分部信息。本公司收入分解信息详见本财务报表附注五(二)1 之说明。

十五、母公司财务报表主要项目注释

(一) 母公司资产负债表项目注释

1. 应收账款

(1) 账龄情况

账 龄	期末数	期初数
1 年以内	139,333,521.01	114,418,248.56
1-2 年	2,341,979.58	1,203,127.24
2-3 年	215,541.16	68,232.23
3-4 年	44,060.69	49,285.00
4-5 年	49,285.00	112,892.57
5 年以上	327,960.03	216,463.37
合 计	142,312,347.47	116,068,248.97
减：坏账准备	7,234,558.68	5,506,346.00
账面价值合计	135,077,788.79	110,561,902.97

(2) 坏账准备计提情况

1) 类别明细情况

种 类	期末数				
	账面余额		坏账准备		账面价值
	金额	比例 (%)	金额	计提比例 (%)	
单项计提坏账准备	375,844.37	0.26	375,844.37	100.00	
按组合计提坏账准备	141,936,503.10	99.74	6,858,714.31	4.83	135,077,788.79
合 计	142,312,347.47	100.00	7,234,558.68	5.08	135,077,788.79

(续上表)

种 类	期初数				
	账面余额		坏账准备		账面价值
	金额	比例 (%)	金额	计提比例 (%)	
按组合计提坏账准备	116,068,248.97	100.00	5,506,346.00	4.74	110,561,902.97
合 计	116,068,248.97	100.00	5,506,346.00	4.74	110,561,902.97

2) 无重要的单项计提坏账准备的应收账款

3) 采用组合计提坏账准备的应收账款

① 组合情况

项 目	期末数		
	账面余额	坏账准备	计提比例 (%)
账龄组合	126,714,411.66	6,858,714.31	5.41
合并范围内关联方组合	15,222,091.44		
小 计	141,936,503.10	6,858,714.31	4.83

② 采用账龄组合计提坏账准备的应收账款

账 龄	期末数		
	账面余额	坏账准备	计提比例 (%)
1 年以内	123,865,565.45	6,193,278.27	5.00
1-2 年	2,261,222.45	226,122.25	10.00
2-3 年	166,318.04	49,895.41	30.00
3-4 年	44,060.69	22,030.35	50.00
4-5 年	49,285.00	39,428.00	80.00

账 龄	期末数		
	账面余额	坏账准备	计提比例 (%)
5 年以上	327,960.03	327,960.03	100.00
小 计	126,714,411.66	6,858,714.31	5.41

(3) 坏账准备变动情况

明细情况

项 目	期初数	本期变动金额				期末数
		计提	收回或转回	核销	其他	
单项计提坏账准备		375,844.37				375,844.37
按组合计提坏账准备	5,506,346.00	1,352,368.31				6,858,714.31
合 计	5,506,346.00	1,728,212.68				7,234,558.68

(4) 应收账款金额前 5 名情况

单位名称	账面余额	占应收账款期末余额的比例 (%)	应收账款坏账准备
上海新珂公司	15,222,091.44	10.69	761,104.57
东莞市华荣通信技术有限公司	7,218,416.74	5.07	360,920.84
上海腾豫实业有限公司	4,283,540.61	3.01	214,177.03
深圳市比亚迪供应链管理有限公司	4,111,981.40	2.89	205,599.07
零跑汽车有限公司	3,812,617.43	2.68	190,630.87
小 计	34,648,647.62	24.33	1,732,432.38

2. 其他应收款

(1) 款项性质分类情况

款项性质	期末数	期初数
员工借款	50,000.00	460,000.00
押金保证金	2,062,218.55	2,050,797.94
员工置业借款	2,644,800.00	2,488,000.00
合并范围内关联方款项	52,860.00	1,692,000.00
其他	10,770.92	6,092.26
合 计	4,820,649.47	6,696,890.20

(2) 账龄情况

账 龄	期末数	期初数
1 年以内	884,592.47	2,866,420.28
1-2 年	914,674.00	2,596,909.34
2-3 年	2,371,200.00	623,607.04
3-4 年	427,590.60	404,753.54
4-5 年	209,792.40	205,200.00
5 年以上	12,800.00	
合 计	4,820,649.47	6,696,890.20
减：坏账准备	1,238,843.24	872,030.82
账面价值合计	3,581,806.23	5,824,859.38

(3) 坏账准备计提情况

采用组合计提坏账准备的其他应收款

组合名称	期末数		
	账面余额	坏账准备	计提比例 (%)
合并范围内关联方组合	52,860.00		
账龄组合	4,767,789.47	1,238,843.24	25.99
其中：1 年以内	831,732.47	41,586.62	5.00
1-2 年	914,674.00	91,467.40	10.00
2-3 年	2,371,200.00	711,360.00	30.00
3-4 年	427,590.60	213,795.30	50.00
4-5 年	209,792.40	167,833.92	80.00
5 年以上	12,800.00	12,800.00	100.00
小 计	4,767,789.47	1,238,843.24	25.70

(4) 坏账准备变动情况

① 明细情况

项 目	第一阶段	第二阶段	第三阶段	合 计
	未来 12 个月 预期信用损失	整个存续期预期 信用损失(未发生 信用减值)	整个存续期预期 信用损失(已 发生信用减值)	
期初数	58,721.01	259,690.93	553,618.88	872,030.82

项 目	第一阶段	第二阶段	第三阶段	合 计
	未来 12 个月 预期信用损失	整个存续期预期 信用损失(未发生 信用减值)	整个存续期预 期信用损失(已 发生信用减值)	
期初数在本期				
--转入第二阶段	-45,733.70	45,733.70		
--转入第三阶段		-237,120.00	237,120.00	
--转回第二阶段				
--转回第一阶段				
本期计提	28,599.31	23,162.77	315,050.34	366,812.42
本期收回或转回				
本期核销				
其他变动				
期末数	41,586.62	91,467.40	1,105,789.22	1,238,843.24
期末坏账准备计 提比例 (%)	5.00	10.00	36.60	25.98

(5) 其他应收款金额前 5 名情况

单位名称	款项性质	账面余额	账龄	占其他应收款 余额的比例 (%)	坏账准备
上海佘山资产经营管 理有限公司	押金保证金	1,150,000.00	2-3 年	23.86	345,000.00
上海市松江区佘山镇 财政所	押金保证金	562,000.00	2-3 年	11.66	168,600.00
洪琴	员工置业借款	48,000.00	1 年以内	1.00	2,400.00
		48,000.00	1-2 年	1.00	4,800.00
		48,000.00	2-3 年	1.00	14,400.00
		48,000.00	3-4 年	1.00	24,000.00
		48,000.00	4-5 年	1.00	38,400.00
		12,800.00	5 年以上	0.27	12,800.00
周玉兵	员工置业借款	48,000.00	1 年以内	1.00	2,400.00
		48,000.00	1-2 年	1.00	4,800.00
		48,000.00	2-3 年	1.00	14,400.00
		48,000.00	3-4 年	1.00	24,000.00

单位名称	款项性质	账面余额	账龄	占其他应收款 余额的比例 (%)	坏账准备
		32,000.00	4-5 年	0.66	25,600.00
昂朝凤	员工置业借款	48,000.00	1 年以内	1.00	2,400.00
		48,000.00	1-2 年	1.00	4,800.00
		48,000.00	2-3 年	1.00	14,400.00
		48,000.00	3-4 年	1.00	24,000.00
		28,000.00	4-5 年	0.58	22,400.00
小 计		2,408,800.00		50.03	749,600.00

3. 长期股权投资

(1) 明细情况

项 目	期末数			期初数		
	账面余额	减值 准备	账面价值	账面余额	减值 准备	账面价值
对子公司投资	54,391,100.00		54,391,100.00	54,391,100.00		54,391,100.00
对合营企业投资	269,657.00		269,657.00			
合 计	54,660,757.00		54,660,757.00	54,391,100.00		54,391,100.00

(2) 对子公司投资

被投资单位	期初数		本期增减变动				期末数	
	账面 价值	减值 准备	追加 投资	减少 投资	计提减 值准备	其他	账面 价值	减值 准备
上海荷亚公司	12,391,100.00						12,391,100.00	
上海新珂公司	12,000,000.00						12,000,000.00	
中才检测公司	30,000,000.00						30,000,000.00	
小 计	54,391,100.00						54,391,100.00	

(3) 对合营企业投资

被投资单位	期初数		本期增减变动			
	账面价 值	减值准备	追加投资	减少投资	权益法下确 认的投资损 益	其他综合 收益调整
纽鹏科新材料（上海） 有限公司			300,000.00		-30,343.00	
合 计			300,000.00		-30,343.00	

(续上表)

被投资单位	本期增减变动				期末数	
	其他权益变动	宣告发放现金股利或利润	计提减值准备	其他	账面价值	减值准备
纽鹏科新材料（上海）有限公司					269,657.00	
合 计					269,657.00	

(二) 母公司利润表项目注释

1. 营业收入/营业成本

项 目	本期数		上年同期数	
	收入	成本	收入	成本
主营业务收入	370,682,212.32	247,801,645.39	399,831,025.50	282,152,071.90
其他业务收入	362,929.19		709,852.47	276,239.09
合 计	371,045,141.51	247,801,645.39	400,540,877.97	282,428,310.99
其中：与客户之间的合同产生的收入	370,799,770.11	247,801,645.39	400,208,723.70	282,152,071.90

2. 研发费用

项 目	本期数	上年同期数
职工薪酬	7,570,553.47	5,999,750.66
直接投入	7,142,535.43	8,354,769.97
折旧摊销	600,035.18	917,198.44
委外研发	3,358,490.50	2,905,660.33
其他	972,769.70	969,794.41
合 计	19,644,384.28	19,147,173.81

3. 投资收益

项 目	本期数	上年同期数
处置交易性金融资产取得的投资收益	113,463.82	15,904.11
现金折扣	-19,600.00	-50,558.11
资金拆借利息		1,434.75

权益法核算的长期股权投资收益	-30,343.00	
合 计	63,520.82	-33,219.25

十六、其他补充资料

(一) 非经常性损益

项 目	金 额	说 明
非流动性资产处置损益，包括已计提资产减值准备的冲销部分	-756.15	
计入当期损益的政府补助，但与公司正常经营业务密切相关、符合国家政策规定、按照确定的标准享有、对公司损益产生持续影响的政府补助除外	1,506,235.80	
除同公司正常经营业务相关的有效套期保值业务外，非金融企业持有金融资产和金融负债产生的公允价值变动损益以及处置金融资产和金融负债产生的损益	113,463.82	
计入当期损益的对非金融企业收取的资金占用费		
委托他人投资或管理资产的损益		
对外委托贷款取得的损益		
因不可抗力因素，如遭受自然灾害而产生的各项资产损失		
单独进行减值测试的应收款项减值准备转回		
企业取得子公司、联营企业及合营企业的投资成本小于取得投资时应享有被投资单位可辨认净资产公允价值产生的收益		
同一控制下企业合并产生的子公司期初至合并日的当期净损益		
非货币性资产交换损益		
债务重组损益	-19,600.00	
企业因相关经营活动不再持续而发生的一次性费用，如安置职工的支出等		
因税收、会计等法律、法规的调整对当期损益产生的一次性影响		
因取消、修改股权激励计划一次性确认的股份支付费用		
对于现金结算的股份支付，在可行权日之后，应付职工薪酬的公允价值变动产生的损益		
采用公允价值模式进行后续计量的投资性房地产公允价值变动产生的损益		
交易价格显失公允的交易产生的收益		

与公司正常经营业务无关的或有事项产生的损益		
受托经营取得的托管费收入		
除上述各项之外的其他营业外收入和支出	-176,741.65	
其他符合非经常性损益定义的损益项目		
小 计	1,422,601.82	
减：企业所得税影响数（所得税减少以“－”表示）	204,812.99	
少数股东权益影响额（税后）		
归属于母公司所有者的非经常性损益净额	1,217,788.83	

（二）净资产收益率及每股收益

1. 明细情况

报告期利润	加权平均净资产收益率（%）	每股收益（元/股）	
		基本每股收益	稀释每股收益
归属于公司普通股股东的净利润	19.46	1.13	1.13
扣除非经常性损益后归属于公司普通股股东的净利润	19.07	1.11	1.11

2. 加权平均净资产收益率的计算过程

项 目	序号	本期数
归属于公司普通股股东的净利润	A	61,067,108.73
非经常性损益	B	1,217,788.83
扣除非经常性损益后的归属于公司普通股股东的净利润	C=A-B	59,849,319.90
归属于公司普通股股东的期初净资产	D	284,041,308.78
发行新股或债转股等新增的、归属于公司普通股股东的净资产	E	
新增净资产次月起至报告期期末的累计月数	F	
回购或现金分红等减少的、归属于公司普通股股东的净资产	G	
减少净资产次月起至报告期期末的累计月数	H	
增/减净资产次月起至报告期期末的累计月数	J1	
	J2	
报告期月份数	K	12
加权平均净资产	$L = \frac{D+A}{2} + \frac{E \times F}{K} - \frac{G \times H}{K} \pm \frac{I \times J}{K}$	314,652,485.42

项 目	序号	本期数
加权平均净资产收益率	$M=A/L$	19.46%
扣除非经常损益加权平均净资产收益率	$N=C/L$	19.07%

3. 基本每股收益和稀释每股收益的计算过程

(1) 基本每股收益的计算过程

项 目	序号	本期数
归属于公司普通股股东的净利润	A	61,067,108.73
非经常性损益	B	1,217,788.83
扣除非经常性损益后的归属于公司普通股股东的净利润	$C=A-B$	59,849,319.90
期初股份总数	D	53,900,520.00
因公积金转增股本或股票股利分配等增加股份数	E	
发行新股或债转股等增加股份数	F	
增加股份次月起至报告期期末的累计月数	G	
因回购等减少股份数	H	
减少股份次月起至报告期期末的累计月数	I	
报告期缩股数	J	
报告期月份数	K	12
发行在外的普通股加权平均数	$L=D+E+F \times G/K-H \times I/K-J$	53,900,520.00
基本每股收益	$M=A/L$	1.13
扣除非经常性损益基本每股收益	$N=C/L$	1.11

(2) 稀释每股收益的计算过程

稀释每股收益的计算过程与基本每股收益的计算过程相同。

科建高分子材料(上海)股份有限公司

二〇二五年四月二十八日





会计师事务所

执业证书

名称：

天健会计师事务所（特殊普通合伙）

首席合伙人：

钟建国

主任会计师：

钟建国

经营场所：

浙江省杭州市西湖区灵隐街道西溪路128号

组织形式：

特殊普通合伙

执业证书编号：

330000001

批准执业文号：

浙财会〔2011〕25号

批准执业日期：

1998年11月21日设立，2011年6月28日转制

证书序号：0019886

说明

1、《会计师事务所执业证书》是证明持有人经财政部门依法审批，准予执行注册会计师法定业务的凭证。

2、《会计师事务所执业证书》记载事项发生变动的，应当向财政部门申请换发。

3、《会计师事务所执业证书》不得伪造、涂改、出租、出借、转让。

4、会计师事务所终止或执业许可注销的，应当向财政部门交回《会计师事务所执业证书》。

发证机关：

2024年 12月 20日

中华人民共和国财政部制

仅为科建高分子材料（上海）股份有限公司2024年报审计之目的而提供文件的复印件，仅用于说明天健会计师事务所（特殊普通合伙）具有执业资质未经本所书面同意，此文件不得用作任何其他用途，亦不得向第三方传送给披露。

附件 2:



仅为科建高分子材料 (上海) 股份有限公司 2024 年报审计之目的而提供文件的复印件, 仅用于说明沈佳盈是中国注册会计师本人书面同意, 此文件不得用作任何其他用途, 亦不得向第三方传送给披露。





仅为科建高分子材料(上海)股份有限公司2024年报审计之目的而提供文件的复印件, 仅用于说明彭灏伟是中国注册会计师未经本人书面同意, 此文件不得用作任何其他用途, 亦不得向第三方传递或披露。

目 录

一、重要前期差错更正情况的鉴证报告·····第 1—2 页

二、关于重要前期差错更正情况的说明·····第 3—6 页



重要前期差错更正情况的鉴证报告

天健审〔2025〕16999号

科建高分子材料（上海）股份有限公司全体股东：

我们鉴证了后附的科建高分子材料（上海）股份有限公司（以下简称科建股份）管理层编制的《关于重要前期差错更正情况的说明》。

一、对报告使用者和使用目的的限定

本鉴证报告仅供科建股份披露重要前期差错更正情况时使用，不得用作任何其他目的。

二、管理层的责任

科建股份管理层的责任是提供真实、合法、完整的相关资料，按照《企业会计准则第28号——会计政策、会计估计变更和差错更正》和《全国中小企业股份转让系统挂牌公司持续监管指引第5号——财务信息更正》（股转公告〔2025〕186号）的相关规定编制《关于重要前期差错更正情况的说明》，并保证其内容真实、准确、完整，不存在虚假记载、误导性陈述或重大遗漏。

三、注册会计师的责任

我们的责任是在实施鉴证工作的基础上对科建股份管理层编制的上述说明独立地提出鉴证结论。

四、工作概述

我们按照中国注册会计师执业准则的规定执行了鉴证业务。中国注册会计师执业准则要求我们计划和实施鉴证工作，以对鉴证对象信息是否不存在重大错报



获取合理保证。在鉴证过程中，我们进行了审慎调查，实施了包括核查会计记录等我们认为必要的程序，并根据所取得的资料做出职业判断。我们相信，我们的鉴证工作为发表意见提供了合理的基础。

五、鉴证结论

我们认为，科建股份管理层编制的《关于重要前期差错更正情况的说明》符合《企业会计准则第 28 号——会计政策、会计估计变更和差错更正》和《全国中小企业股份转让系统挂牌公司持续监管指引第 5 号——财务信息更正》（股转公告（2025）186 号）的相关规定，如实反映了对科建股份公司 2023 年度、2024 年度财务报表的重要差错更正情况。



中国注册会计师：

沈佳



中国注册会计师：

彭灏伟



二〇二五年十二月十六日



科建高分子材料（上海）股份有限公司
关于重要前期差错更正情况的说明

金额单位：人民币元

科建高分子材料（上海）股份有限公司（以下简称公司或本公司）于近期发现重要前期差错事项。根据《企业会计准则第 28 号——会计政策、会计估计变更和差错更正》和《全国中小企业股份转让系统挂牌公司持续监管指引第 5 号——财务信息更正》（股转公告〔2025〕186 号）的相关规定，公司对相关差错事项进行更正，涉及 2023 年度、2024 年度的合并及母公司财务报表，具体情况如下。

一、重要前期差错事项及更正情况

公司对前期财务报表进行复核，发现 2023 年度、2024 年度的财务报表核算存在错报，为规范公司的财务核算，对错报进行更正并追溯调整。

- (1) 公司聘请外部销售服务商开展销售业务，因部分合同约定服务费支付金额与客户回款情况高度相关，因此公司按照实际收款金额配比计提销售费用，现公司基于谨慎性原则，对销售服务费按照当期销售金额进行调整，调整销售费用、应付账款；
- (2) 根据职工提供服务的受益对象，调整营业成本、销售费用；
- (3) 根据权责发生制原则，对费用归属期进行重新厘定，调整销售费用、应付账款。

上述差错经公司 2025 年 12 月 16 日三届十次董事会审议通过，本期采用追溯重述法对上述差错进行了更正。

二、重要前期差错更正事项对公司财务状况、经营成果的影响

（一）对合并资产负债表的影响

1. 2023 年 12 月 31 日

项 目	调整前金额	调整金额	调整后金额
应付账款	51,256,724.35	1,093,279.89	52,350,004.24
流动负债	109,636,947.08	1,093,279.89	110,730,226.97



项 目	调整前金额	调整金额	调整后金额
负债合计	140,890,414.65	1,093,279.89	141,983,694.54
盈余公积	20,510,375.39	-109,327.99	20,401,047.40
未分配利润	133,035,273.52	-983,951.90	132,051,321.62
归属于母公司所有者权益合计	284,041,308.78	-1,093,279.89	282,948,028.89
所有者权益合计	284,041,308.78	-1,093,279.89	282,948,028.89
负债和所有者权益总计	424,931,723.43		424,931,723.43

2. 2024 年 12 月 31 日

项 目	调整前金额	调整金额	调整后金额
应付账款	58,532,302.76	2,949,599.22	61,481,901.98
流动负债	138,677,543.15	2,949,599.22	141,627,142.37
负债合计	185,035,328.91	2,949,599.22	187,984,928.13
盈余公积	26,049,230.14	-294,959.92	25,754,270.22
未分配利润	188,563,527.50	-2,654,639.30	185,908,888.20
归属于母公司所有者权益合计	345,108,417.51	-2,949,599.22	342,158,818.29
所有者权益合计	345,108,417.51	-2,949,599.22	342,158,818.29
负债和所有者权益总计	530,143,746.42		530,143,746.42

(二) 对母公司资产负债表的影响

1. 2023 年 12 月 31 日

项 目	调整前金额	调整金额	调整后金额
应付账款	42,899,482.89	1,093,279.89	43,992,762.78
流动负债	124,237,443.50	1,093,279.89	125,330,723.39
负债合计	155,490,911.07	1,093,279.89	156,584,190.96
盈余公积	19,538,979.68	-109,327.99	19,429,651.69
未分配利润	118,419,552.07	-983,951.90	117,435,600.17
所有者权益合计	272,450,351.49	-1,093,279.89	271,357,071.60
负债和所有者权益总计	427,941,262.56		427,941,262.56

2. 2024 年 12 月 31 日



项 目	调整前金额	调整金额	调整后金额
应付账款	57,543,468.31	2,949,599.22	60,493,067.53
流动负债	141,983,412.29	2,949,599.22	144,933,011.51
负债合计	188,341,198.05	2,949,599.22	191,290,797.27
盈余公积	25,077,834.43	-294,959.92	24,782,874.51
未分配利润	168,269,244.82	-2,654,639.30	165,614,605.52
所有者权益合计	327,838,898.99	-2,949,599.22	324,889,299.77
负债和所有者权益总计	516,180,097.04		516,180,097.04

(三) 对合并利润表的影响

1. 2023 年度

项 目	调整前金额	调整金额	调整后金额
营业成本	300,243,987.73	-1,812,445.10	298,431,542.63
销售费用	22,419,056.52	2,905,724.99	25,324,781.51
营业利润	69,760,931.50	-1,093,279.89	68,667,651.61
利润总额	67,690,318.95	-1,093,279.89	66,597,039.06
净利润	60,359,773.85	-1,093,279.89	59,266,493.96
归属于母公司所有者的净利润	60,359,773.85	-1,093,279.89	59,266,493.96
综合收益总额	60,359,773.85	-1,093,279.89	59,266,493.96
归属于母公司所有者的综合收益总额	60,359,773.85	-1,093,279.89	59,266,493.96

2. 2024 年度

项 目	调整前金额	调整金额	调整后金额
销售费用	30,823,483.90	1,856,319.33	32,679,803.23
营业利润	68,174,225.34	-1,856,319.33	66,317,906.01
利润总额	67,996,727.54	-1,856,319.33	66,140,408.21
净利润	61,067,108.73	-1,856,319.33	59,210,789.40
归属于母公司所有者的净利润	61,067,108.73	-1,856,319.33	59,210,789.40
综合收益总额	61,067,108.73	-1,856,319.33	59,210,789.40
归属于母公司所有者的综合收益总额	61,067,108.73	-1,856,319.33	59,210,789.40



(四) 对母公司利润表的影响

1. 2023 年度

项 目	调整前金额	调整金额	调整后金额
营业成本	282,428,310.99	-1,437,558.41	280,990,752.58
销售费用	18,991,434.61	2,530,838.30	21,522,272.91
营业利润	67,055,341.40	-1,093,279.89	65,962,061.51
利润总额	64,501,708.85	-1,093,279.89	63,408,428.96
净利润	57,272,545.82	-1,093,279.89	56,179,265.93
综合收益总额	57,272,545.82	-1,093,279.89	56,179,265.93

2. 2024 年度

项 目	调整前金额	调整金额	调整后金额
销售费用	25,285,091.42	1,856,319.33	27,141,410.75
营业利润	62,202,782.00	-1,856,319.33	60,346,462.67
利润总额	62,036,968.82	-1,856,319.33	60,180,649.49
净利润	55,388,547.50	-1,856,319.33	53,532,228.17
综合收益总额	55,388,547.50	-1,856,319.33	53,532,228.17


科建高分子材料（上海）股份有限公司
二〇二五年十二月十六日



附件 2:



本复印件仅供天健会计师事务所(特殊普通合伙)出具的科建高分子材料(上海)股份有限公司天健审(2025)16999号报告后补证明之用, 说明沈佳盈是中国注册会计师, 他用无效且不得擅自外传。



目 录

一、审计报告	第 1—5 页
二、财务报表	第 6—13 页
(一) 合并资产负债表	第 6 页
(二) 母公司资产负债表	第 7 页
(三) 合并利润表	第 8 页
(四) 母公司利润表	第 9 页
(五) 合并现金流量表	第 10 页
(六) 母公司现金流量表	第 11 页
(七) 合并所有者权益变动表	第 12 页
(八) 母公司所有者权益变动表	第 13 页
三、财务报表附注	第 14—87 页
四、附件	第 88—91 页
(一) 本所营业执照复印件	第 88 页
本所执业证书复印件	第 89 页
本所签字注册会计师执业证书复印件	第 90—91 页



审 计 报 告

天健审〔2025〕16996号

科建高分子材料（上海）股份有限公司全体股东：

一、审计意见

我们审计了科建高分子材料（上海）股份有限公司（以下简称科建股份）财务报表，包括 2025 年 6 月 30 日的合并及母公司资产负债表，2025 年 1-6 月的合并及母公司利润表、合并及母公司现金流量表、合并及母公司所有者权益变动表，以及相关财务报表附注。

我们认为，后附的财务报表在所有重大方面按照企业会计准则的规定编制，公允反映了科建股份 2025 年 6 月 30 日的合并及母公司财务状况，以及 2025 年 1-6 月的合并及母公司经营成果和现金流量。

二、形成审计意见的基础

我们按照中国注册会计师审计准则的规定执行了审计工作。审计报告的“注册会计师对财务报表审计的责任”部分进一步阐述了我们在这些准则下的责任。按照中国注册会计师职业道德守则，我们独立于科建股份，并履行了职业道德方面的其他责任。我们相信，我们获取的审计证据是充分、适当的，为发表审计意见提供了基础。

三、关键审计事项

关键审计事项是我们根据职业判断，认为对 2025 年 1—6 月财务报表审计最为重要的事项。这些事项的应对以对财务报表整体进行审计并形成审计意见为背



景，我们不对这些事项单独发表意见。

（一）收入确认

1. 事项描述

相关信息披露详见财务报表附注三（二十二）及五（二）1。

科建股份的营业收入主要来源于丁基胶、硅酮胶、其他胶类产品、水性涂料、家装密封产品等生产销售业务。2025 年 1—6 月科建股份的营业收入金额为 22,470.95 万元。

由于营业收入是科建股份关键业绩指标之一，可能存在科建股份管理层（以下简称管理层）通过不恰当的收入确认以达到特定目标或预期的固有风险，因此，我们将收入确认确定为关键审计事项。

2. 审计应对

针对收入确认，我们实施的审计程序主要包括：

（1）了解与收入确认相关的关键内部控制，评价这些控制的设计，确定其是否得到执行，并测试相关内部控制的运行有效性；

（2）检查销售合同，了解主要合同条款或条件，评价收入确认方法是否适当；

（3）按月度、产品、客户等对营业收入和毛利率实施分析程序，识别是否存在重大或异常波动，并查明原因；

（4）对于内销收入，选取项目检查相关支持性文件，包括销售合同、订单、销售发票、出库单、发货单、产品领用清单及客户签收单等；对于出口收入，获取电子口岸信息并与账面记录核对，并选取项目检查相关支持性文件，包括销售合同、出口报关单、货运提单、销售发票等；

（5）结合应收账款函证，选取项目函证销售金额；

（6）实施截止测试，检查收入是否在恰当期间确认；

（7）获取资产负债表日后的销售退回记录，检查是否存在资产负债表日不满足收入确认条件的情况；

（8）对主要客户进行走访或访谈，了解双方合作的契机以及交易情况等，评价交易的真实性；

（9）检查与营业收入相关的信息是否已在财务报表中作出恰当列报。



（二）应收账款减值

1. 事项描述

相关信息披露详见财务报表附注三(十)、三(十一)及五(一)3。

截至 2025 年 6 月 30 日，科建股份应收账款账面余额为 15,985.54 万元，坏账准备为 1,085.16 万元，账面价值为 14,900.37 万元。

管理层根据各项应收账款的信用风险特征，以单项或组合为基础，按照相当于整个存续期内的预期信用损失金额计量其损失准备。由于应收账款金额重大，且应收账款减值涉及重大管理层判断，我们将应收账款减值确定为关键审计事项。

2. 审计应对

针对应收账款减值，我们实施的审计程序主要包括：

(1) 了解与应收账款减值相关的关键内部控制，评价这些控制的设计，确定其是否得到执行，并测试相关内部控制的运行有效性；

(2) 针对管理层以前年度就坏账准备所作估计，复核其结果或者管理层对其作出的后续重新估计；

(3) 复核管理层对应收账款进行信用风险评估的相关考虑和客观证据，评价管理层是否恰当识别各项应收账款的信用风险特征；

(4) 对于以单项为基础计量预期信用损失的应收账款，复核管理层对预期收取现金流量的预测，评价在预测中使用的重大假设的适当性以及数据的适当性、相关性和可靠性，并与获取的外部证据进行核对；

(5) 对于以组合为基础计量预期信用损失的应收账款，评价管理层按信用风险特征划分组合的合理性；评价管理层确定的应收账款预期信用损失率的合理性，包括使用的重大假设的适当性以及数据的适当性、相关性和可靠性；测试管理层对坏账准备的计算是否准确；

(6) 结合应收账款函证以及期后回款情况，评价管理层计提应收账款坏账准备的合理性；

(7) 检查与应收账款减值相关的信息是否已在财务报表中作出恰当列报。

四、管理层和治理层对财务报表的责任



管理层负责按照企业会计准则的规定编制财务报表，使其实现公允反映，并设计、执行和维护必要的内部控制，以使财务报表不存在由于舞弊或错误导致的重大错报。

在编制财务报表时，管理层负责评估科建股份的持续经营能力，披露与持续经营相关的事项（如适用），并运用持续经营假设，除非计划进行清算、终止运营或别无其他现实的选择。

科建股份治理层（以下简称治理层）负责监督科建股份的财务报告过程。

五、注册会计师对财务报表审计的责任

我们的目标是对财务报表整体是否不存在由于舞弊或错误导致的重大错报获取合理保证，并出具包含审计意见的审计报告。合理保证是高水平的保证，但并不能保证按照审计准则执行的审计在某一重大错报存在时总能发现。错报可能由于舞弊或错误导致，如果合理预期错报单独或汇总起来可能影响财务报表使用者依据财务报表作出的经济决策，则通常认为错报是重大的。

在按照审计准则执行审计工作的过程中，我们运用职业判断，并保持职业怀疑。同时，我们也执行以下工作：

（一）识别和评估由于舞弊或错误导致的财务报表重大错报风险，设计和实施审计程序以应对这些风险，并获取充分、适当的审计证据，作为发表审计意见的基础。由于舞弊可能涉及串通、伪造、故意遗漏、虚假陈述或凌驾于内部控制之上，未能发现由于舞弊导致的重大错报的风险高于未能发现由于错误导致的重大错报的风险。

（二）了解与审计相关的内部控制，以设计恰当的审计程序。

（三）评价管理层选用会计政策的恰当性和作出会计估计及相关披露的合理性。

（四）对管理层使用持续经营假设的恰当性得出结论。同时，根据获取的审计证据，就可能导致对科建股份持续经营能力产生重大疑虑的事项或情况是否存在重大不确定性得出结论。如果我们得出结论认为存在重大不确定性，审计准则要求我们在审计报告中提请报表使用者注意财务报表中的相关披露；如果披露不



充分，我们应当发表非无保留意见。我们的结论基于截至审计报告日可获得的信息。然而，未来的事项或情况可能导致科建股份不能持续经营。

（五）评价财务报表的总体列报、结构和内容，并评价财务报表是否公允反映相关交易和事项。

（六）就科建股份中实体或业务活动的财务信息获取充分、适当的审计证据，以对财务报表发表审计意见。我们负责指导、监督和执行集团审计，并对审计意见承担全部责任。

我们与治理层就计划的审计范围、时间安排和重大审计发现等事项进行沟通，包括沟通我们在审计中识别出的值得关注的内部控制缺陷。



中国注册会计师：
（项目合伙人）

沈佳盈



中国注册会计师：

彭灏伟



二〇二五年十二月十六日





合并资产负债表

2025年6月30日

会合01表

编制单位：科建分子材料（上海）股份有限公司

单位：人民币元

资 产	注释 号	期末数	上年年末数	负债和所有者权益 (或股东权益)	注释 号	期末数	上年年末数
流动资产：				流动负债：			
货币资金	1	158,921,741.93	151,673,317.55	短期借款	20	19,011,833.33	
结算备付金				向中央银行借款			
拆出资金				拆入资金			
交易性金融资产				交易性金融负债			
衍生金融资产				衍生金融负债			
应收票据	2	8,806,293.50	7,041,906.36	应付票据	21	8,009,448.64	28,301,206.31
应收账款	3	149,003,733.81	149,843,733.13	应付账款	22	62,018,502.78	61,481,901.98
应收款项融资	4	20,335,472.93	28,471,884.89	预收款项			
预付款项	5	1,667,530.75	2,395,012.21	合同负债	23	1,826,249.93	2,561,751.87
应收保费				卖出回购金融资产款			
应收分保账款				吸收存款及同业存放			
应收分保合同准备金				代理买卖证券款			
其他应收款	6	4,310,253.31	4,320,941.96	代理承销证券款			
买入返售金融资产				应付职工薪酬	24	25,406,964.68	28,921,146.24
存货	7	39,524,302.96	37,587,345.71	应交税费	25	2,607,584.42	2,707,186.84
其中：数据资源				其他应付款	26	1,857,565.02	2,017,018.05
合同资产				应付手续费及佣金			
持有待售资产				应付分保账款			
一年内到期的非流动资产				持有待售负债			
其他流动资产	8	112,079.80	331,016.09	一年内到期的非流动负债	27	14,704,784.82	11,628,866.57
流动资产合计		382,681,408.99	381,665,157.90	其他流动负债	28	2,922,403.22	4,008,064.51
				流动负债合计		138,365,336.84	141,627,142.37
				非流动负债：			
非流动资产：				保险合同准备金			
发放贷款和垫款				长期借款	29	54,127,424.99	42,973,957.19
债权投资				应付债券			
其他债权投资				其中：优先股			
长期应收款				永续债			
长期股权投资	9	344,167.28	269,657.00	租赁负债	30	2,669,722.29	3,383,828.57
其他权益工具投资	10	6,600,000.00	5,100,000.00	长期应付款			
其他非流动金融资产				长期应付职工薪酬			
投资性房地产				预计负债			
固定资产	11	129,690,545.88	23,143,155.40	递延收益			
在建工程	12	9,127,505.88	95,643,584.73	递延所得税负债	17		
生产性生物资产				其他非流动负债			
油气资产				非流动负债合计		56,797,147.28	46,357,785.76
使用权资产	13	4,136,749.02	4,736,362.08	负债合计		195,162,484.12	187,984,928.13
无形资产	14	3,159,867.05	3,326,867.89	所有者权益(或股东权益)：			
其中：数据资源				实收资本(或股本)	31	53,900,520.00	53,900,520.00
开发支出				其他权益工具			
其中：数据资源				其中：优先股			
商誉	15	7,904,431.93	7,904,431.93	永续债			
长期待摊费用	16	2,504,764.81	1,932,213.38	资本公积	32	77,224,661.01	76,595,139.87
递延所得税资产	17	1,797,421.99	1,582,116.11	减：库存股			
其他非流动资产	18	6,649,918.47	4,840,200.00	其他综合收益			
非流动资产合计		171,915,372.31	148,478,588.52	专项储备			
资产总计		554,596,781.30	530,143,746.42	盈余公积	33	25,754,270.22	25,754,270.22
				一般风险准备			
				未分配利润	34	202,554,845.95	185,908,888.20
				归属于母公司所有者权益合计		359,434,297.18	342,158,818.29
				少数股东权益			
				所有者权益合计		359,434,297.18	342,158,818.29
				负债和所有者权益总计		554,596,781.30	530,143,746.42

法定代表人：

吴海清
吴海清印

主管会计工作的负责人：

姜留奎
姜留奎

会计机构负责人：

甘华征
甘华征





母公司资产负债表

2025年6月30日

会企01表

编制单位：科建高分子材料（上海）股份有限公司

单位：人民币元

资产	注释号	期末数	上年年末数	负债和所有者权益	注释号	期末数	上年年末数
流动资产：				流动负债：			
货币资金		147,130,512.32	127,571,707.91	短期借款		19,011,833.33	
交易性金融资产				交易性金融负债			
衍生金融资产				衍生金融负债			
应收票据		8,758,793.50	7,041,906.36	应付票据		8,009,448.64	28,301,206.31
应收账款	1	140,858,033.62	135,077,788.79	应付账款		62,587,152.97	60,493,067.53
应收款项融资		7,830,582.40	15,300,859.49	预收款项			
预付款项		1,519,475.02	2,250,394.42	合同负债		4,126,406.29	3,985,963.23
其他应收款	2	3,669,048.12	3,581,806.23	应付职工薪酬		19,800,826.63	21,975,658.38
存货		35,329,286.09	33,694,164.49	应交税费		2,426,740.45	2,585,208.04
其中：数据资源				其他应付款		29,866,858.68	11,991,013.88
合同资产				持有待售负债			
持有待售资产				一年内到期的非流动负债		14,704,784.82	11,628,866.57
一年内到期的非流动资产				其他流动负债		2,892,519.66	3,972,027.57
其他流动资产				流动负债合计		163,426,571.47	144,933,011.51
流动资产合计		345,095,731.07	324,518,627.69	非流动负债：			
非流动资产：				长期借款		54,127,424.99	42,973,957.19
债权投资				应付债券			
其他债权投资				其中：优先股			
长期应收款				永续债			
长期股权投资	3	54,735,267.28	54,660,757.00	租赁负债		2,669,722.29	3,383,828.57
其他权益工具投资		5,000,000.00	3,500,000.00	长期应付款			
其他非流动金融资产				长期应付职工薪酬			
投资性房地产				预计负债			
固定资产		129,603,367.82	22,870,379.31	递延收益			
在建工程		9,127,505.88	95,761,367.17	递延所得税负债			
生产性生物资产				其他非流动负债			
油气资产				非流动负债合计		56,797,147.28	46,357,785.76
使用权资产		4,136,749.02	4,736,362.08	负债合计		220,223,718.75	191,290,797.27
无形资产		1,836,038.33	1,875,454.61	所有者权益(或股东权益)：			
其中：数据资源				实收资本(或股本)		53,900,520.00	53,900,520.00
开发支出				其他权益工具			
其中：数据资源				其中：优先股			
商誉				永续债			
长期待摊费用		2,504,764.81	1,932,213.38	资本公积		81,220,820.88	80,591,299.74
递延所得税资产		1,708,470.01	1,484,735.80	减：库存股			
其他非流动资产		6,649,918.47	4,840,200.00	其他综合收益			
非流动资产合计		215,302,081.62	191,661,469.35	专项储备			
资产总计		560,397,812.69	516,180,097.04	盈余公积		24,782,874.51	24,782,874.51
				未分配利润		180,269,878.55	165,614,605.52
				所有者权益合计		340,174,093.94	324,889,299.77
				负债和所有者权益总计		560,397,812.69	516,180,097.04

法定代表人：


吴海涛

主管会计工作的负责人：

姜留奎

会计机构负责人：

甘华征





合并利润表

2025年1-6月

会合02表

编制单位：科建高分子材料（上海）股份有限公司

单位：人民币元

项目	注释 号	本期数	上年同期数
一、营业总收入		224,709,512.98	188,259,777.16
其中：营业收入	1	224,709,512.98	188,259,777.16
利息收入			
已赚保费			
手续费及佣金收入			
二、营业总成本		189,433,214.52	160,432,652.15
其中：营业成本	1	154,964,786.28	133,089,652.33
利息支出			
手续费及佣金支出			
退保金			
赔付支出净额			
提取保险责任准备金净额			
保单红利支出			
分保费用			
税金及附加	2	1,136,840.53	783,426.03
销售费用	3	16,958,986.08	13,205,554.01
管理费用	4	10,110,906.00	9,210,770.54
研发费用	5	9,021,427.31	6,524,758.94
财务费用	6	-2,759,731.68	-2,381,509.70
其中：利息费用		110,531.51	289,833.51
利息收入		1,928,486.52	2,651,139.35
加：其他收益	7	2,603,654.63	1,650,788.39
投资收益（损失以“-”号填列）	8	756,461.74	-4,642.46
其中：对联营企业和合营企业的投资收益		-75,489.72	
以摊余成本计量的金融资产终止确认收益			
汇兑收益（损失以“-”号填列）			
净敞口套期收益（损失以“-”号填列）			
公允价值变动收益（损失以“-”号填列）			
信用减值损失（损失以“-”号填列）	9	-1,870,583.23	173,678.98
资产减值损失（损失以“-”号填列）	10	-1,158,166.28	-1,788,523.84
资产处置收益（损失以“-”号填列）			
三、营业利润（亏损以“-”号填列）		35,607,665.32	27,858,426.08
加：营业外收入	11	201.63	2,606.67
减：营业外支出	12	9,845.30	136,525.25
四、利润总额（亏损总额以“-”号填列）		35,598,021.65	27,724,507.50
减：所得税费用	13	3,859,918.30	2,705,449.92
五、净利润（净亏损以“-”号填列）		31,738,103.35	25,019,057.58
（一）按经营持续性分类：			
1.持续经营净利润（净亏损以“-”号填列）		31,738,103.35	25,019,057.58
2.终止经营净利润（净亏损以“-”号填列）			
（二）按所有权归属分类：			
1.归属于母公司所有者的净利润（净亏损以“-”号填列）		31,738,103.35	25,019,057.58
2.少数股东损益（净亏损以“-”号填列）			
六、其他综合收益的税后净额			
归属于母公司所有者的其他综合收益的税后净额			
（一）不能重分类进损益的其他综合收益			
1.重新计量设定受益计划变动额			
2.权益法下不能转损益的其他综合收益			
3.其他权益工具投资公允价值变动			
4.企业自身信用风险公允价值变动			
5.其他			
（二）将重分类进损益的其他综合收益			
1.权益法下可转损益的其他综合收益			
2.其他债权投资公允价值变动			
3.金融资产重分类计入其他综合收益的金额			
4.其他债权投资信用减值准备			
5.现金流量套期储备			
6.外币财务报表折算差额			
7.其他			
归属于少数股东的其他综合收益的税后净额			
七、综合收益总额		31,738,103.35	25,019,057.58
归属于母公司所有者的综合收益总额		31,738,103.35	25,019,057.58
归属于少数股东的综合收益总额			
八、每股收益：			
（一）基本每股收益		0.59	0.46
（二）稀释每股收益		0.59	0.46

法定代表人：

主管会计工作的负责人：

会计机构负责人：

吴海印

姜留奎

甘华征





母 公 司 利 润 表

2025年1-6月

会企02表

编制单位：科建高分子材料（上海）股份有限公司

单位：人民币元

项 目	注释 号	本期数	上年同期数
一、营业收入	1	190,787,144.17	158,954,921.07
减：营业成本	1	126,964,328.02	108,009,442.99
税金及附加		1,075,074.47	741,926.58
销售费用		12,891,388.40	10,878,545.04
管理费用		8,592,916.25	8,142,407.70
研发费用	2	10,330,620.99	8,667,832.20
财务费用		-2,435,820.13	-1,995,642.23
其中：利息费用		460,781.51	657,877.96
利息收入		1,924,799.18	2,645,272.28
加：其他收益		2,513,544.43	1,646,380.02
投资收益（损失以“-”号填列）	3	755,357.08	-4,642.46
其中：对联营企业和合营企业的投资收益		-75,489.72	
以摊余成本计量的金融资产终止确认收益			
净敞口套期收益（损失以“-”号填列）			
公允价值变动收益（损失以“-”号填列）			
信用减值损失（损失以“-”号填列）		-2,012,474.90	142,057.05
资产减值损失（损失以“-”号填列）		-1,158,166.28	-1,788,523.84
资产处置收益（损失以“-”号填列）			
二、营业利润（亏损以“-”号填列）		33,466,896.50	24,505,679.56
加：营业外收入		201.63	2,605.89
减：营业外支出		9,845.30	124,839.82
三、利润总额（亏损总额以“-”号填列）		33,457,252.83	24,383,445.63
减：所得税费用		3,709,834.20	2,507,443.81
四、净利润（净亏损以“-”号填列）		29,747,418.63	21,876,001.82
（一）持续经营净利润（净亏损以“-”号填列）		29,747,418.63	21,876,001.82
（二）终止经营净利润（净亏损以“-”号填列）			
五、其他综合收益的税后净额			
（一）不能重分类进损益的其他综合收益			
1.重新计量设定受益计划变动额			
2.权益法下不能转损益的其他综合收益			
3.其他权益工具投资公允价值变动			
4.企业自身信用风险公允价值变动			
5.其他			
（二）将重分类进损益的其他综合收益			
1.权益法下可转损益的其他综合收益			
2.其他债权投资公允价值变动			
3.金融资产重分类计入其他综合收益的金额			
4.其他债权投资信用减值准备			
5.现金流量套期储备			
6.外币财务报表折算差额			
7.其他			
六、综合收益总额		29,747,418.63	21,876,001.82

法定代表人：

吴海涛



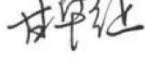
主管会计工作的负责人

姜留奎



会计机构负责人：

甘华征





合并现金流量表

2025年1-6月

会合03表

编制单位：科建高分子材料（上海）股份有限公司

单位：人民币元

项 目	注释号	本期数	上年同期数
一、经营活动产生的现金流量：			
销售商品、提供劳务收到的现金		161,802,898.14	147,284,622.49
客户存款和同业存放款项净增加额			
向中央银行借款净增加额			
向其他金融机构拆入资金净增加额			
收到原保险合同保费取得的现金			
收到再保业务现金净额			
保户储金及投资款净增加额			
收取利息、手续费及佣金的现金			
拆入资金净增加额			
回购业务资金净增加额			
代理买卖证券收到的现金净额			
收到的税费返还		148,572.70	8,271.80
收到其他与经营活动有关的现金	2(1)	8,943,100.13	4,916,561.94
经营活动现金流入小计		170,894,570.97	152,209,456.23
购买商品、接受劳务支付的现金		88,047,033.40	73,180,338.88
客户贷款及垫款净增加额			
存放中央银行和同业款项净增加额			
支付原保险合同赔付款项的现金			
拆出资金净增加额			
支付利息、手续费及佣金的现金			
支付保单红利的现金			
支付给职工以及为职工支付的现金		42,118,744.43	37,993,481.74
支付的各项税费		9,881,065.92	7,381,185.62
支付其他与经营活动有关的现金	2(2)	16,065,867.83	11,589,804.10
经营活动现金流出小计		156,112,711.58	130,144,810.34
经营活动产生的现金流量净额		14,781,859.39	22,064,645.89
二、投资活动产生的现金流量：			
收回投资收到的现金			
取得投资收益收到的现金		831,951.46	14,957.54
处置固定资产、无形资产和其他长期资产收回的现金净额			
处置子公司及其他营业单位收到的现金净额			
收到其他与投资活动有关的现金	2(3)	101,035,000.00	15,000,000.00
投资活动现金流入小计		101,866,951.46	15,014,957.54
购建固定资产、无形资产和其他长期资产支付的现金	1	21,876,051.07	17,644,135.43
投资支付的现金		1,650,000.00	
质押贷款净增加额			
取得子公司及其他营业单位支付的现金净额			
支付其他与投资活动有关的现金	2(4)	101,035,000.00	15,000,000.00
投资活动现金流出小计		124,561,051.07	32,644,135.43
投资活动产生的现金流量净额		-22,694,099.61	-17,629,177.89
三、筹资活动产生的现金流量：			
吸收投资收到的现金			
其中：子公司吸收少数股东投资收到的现金			
取得借款收到的现金		33,000,000.00	38,109,889.00
收到其他与筹资活动有关的现金			
筹资活动现金流入小计		33,000,000.00	38,109,889.00
偿还债务支付的现金		49,361.45	15,000,000.00
分配股利、利润或偿付利息支付的现金		15,858,602.53	748,420.48
其中：子公司支付给少数股东的股利、利润			
支付其他与筹资活动有关的现金	2(5)	516,471.56	516,471.56
筹资活动现金流出小计		16,424,435.54	16,264,892.04
筹资活动产生的现金流量净额		16,575,564.46	21,844,996.96
四、汇率变动对现金及现金等价物的影响		1,076,211.78	93,186.28
五、现金及现金等价物净增加额		9,739,536.02	26,373,651.24
加：期初现金及现金等价物余额		147,579,781.84	117,831,280.43
六、期末现金及现金等价物余额		157,319,317.86	144,204,931.67

法定代表人：


吴海涛

主管会计工作的负责人：

姜留奎

会计机构负责人：

甘华征





母公司现金流量表

2025年1-6月

会企03表

编制单位：科建高分子材料（上海）股份有限公司

单位：人民币元

项 目	本期数	上年同期数
一、经营活动产生的现金流量：		
销售商品、提供劳务收到的现金	136,134,962.81	121,369,446.69
收到的税费返还		
收到其他与经营活动有关的现金	7,647,108.75	6,580,997.47
经营活动现金流入小计	143,782,071.56	127,950,444.16
购买商品、接受劳务支付的现金	75,284,817.34	52,540,446.79
支付给职工以及为职工支付的现金	31,506,699.09	33,623,049.09
支付的各项税费	8,816,055.93	6,653,863.43
支付其他与经营活动有关的现金	19,089,416.84	13,196,767.03
经营活动现金流出小计	134,696,989.20	106,014,126.34
经营活动产生的现金流量净额	9,085,082.36	21,936,317.82
二、投资活动产生的现金流量：		
收回投资收到的现金		
取得投资收益收到的现金	830,846.80	14,957.54
处置固定资产、无形资产和其他长期资产收回的现金净额		
处置子公司及其他营业单位收到的现金净额		
收到其他与投资活动有关的现金	100,035,000.00	15,000,000.00
投资活动现金流入小计	100,865,846.80	15,014,957.54
购建固定资产、无形资产和其他长期资产支付的现金	21,876,051.07	17,695,078.83
投资支付的现金	1,650,000.00	
取得子公司及其他营业单位支付的现金净额		
支付其他与投资活动有关的现金	100,035,000.00	15,000,000.00
投资活动现金流出小计	123,561,051.07	32,695,078.83
投资活动产生的现金流量净额	-22,695,204.27	-17,680,121.29
三、筹资活动产生的现金流量：		
吸收投资收到的现金		
取得借款收到的现金	33,000,000.00	38,109,889.00
收到其他与筹资活动有关的现金	18,000,000.00	
筹资活动现金流入小计	51,000,000.00	38,109,889.00
偿还债务支付的现金	49,361.45	15,000,000.00
分配股利、利润或偿付利息支付的现金	15,858,602.53	748,420.48
支付其他与筹资活动有关的现金	516,471.56	1,204,496.56
筹资活动现金流出小计	16,424,435.54	16,952,917.04
筹资活动产生的现金流量净额	34,575,564.46	21,156,971.96
四、汇率变动对现金及现金等价物的影响	1,084,473.73	77,950.63
五、现金及现金等价物净增加额	22,049,916.28	25,491,119.12
加：期初现金及现金等价物余额	123,478,679.31	109,604,912.95
六、期末现金及现金等价物余额	145,528,595.59	135,096,032.07

法定代表人：

主管会计工作的负责人：

会计机构负责人：

吴海涛
吴海涛印

姜留奎
姜留奎

甘华征
甘华征



合并所有者权益变动表

2025年1-6月

单位：人民币元

编制单位：上海华征科技股份有限公司

项	本期数										上年同期数									
	归属于母公司所有者权益					归属于母公司所有者权益					归属于母公司所有者权益					归属于母公司所有者权益				
	实收资本 (或股本)	其他权益工具 优先 永续 股 债	资本公积	减：库存 股	其他综合 收益	专项 储备	盈余公积	一般风 险准备	未分配利润	少数股东 权益	实收资本 (或股本)	其他权益工具 优先 永续 股 债	资本公积	减：库存 股	其他综合 收益	专项 储备	盈余公积	一般风 险准备	未分配利润	少数股东 权益
一、上年年末余额	53,900,520.00		76,595,136.87				25,019,220.14		188,563,527.50		53,900,520.00		76,595,136.87				20,510,375.39		135,045,271.52	284,041,306.78
加：会计政策变更																				
前期差错更正																				
同一控制下企业合并																				
其他																				
二、本年年初余额	53,900,520.00		76,595,136.87				25,019,220.14		188,563,527.50		53,900,520.00		76,595,136.87				20,510,375.39		135,045,271.52	284,041,306.78
三、本期增减变动金额（减少以“-”号填列）																				
（一）综合收益总额																				
1. 所有者投入和减少资本																				
2. 所有者投入的普通股																				
3. 其他权益工具持有者投入资本																				
4. 股份支付计入所有者权益的金额																				
5. 其他																				
（二）利润分配																				
1. 提取盈余公积																				
2. 提取一般风险准备																				
3. 对所有者（或股东）的分配																				
4. 其他																				
（三）所有者权益内部结转																				
1. 资本公积转增资本（或股本）																				
2. 盈余公积转增资本（或股本）																				
3. 盈余公积弥补亏损																				
4. 设定受益计划变动额结转留存收益																				
5. 其他综合收益结转留存收益																				
6. 其他																				
（四）专项储备																				
1. 本期提取																				
2. 本期使用																				
（五）其他																				
四、本期期末余额	53,900,520.00		77,224,661.01				25,754,270.22		202,551,845.95		53,900,520.00		76,595,136.87				20,401,047.40		137,070,379.20	307,967,086.47

法定代表人：

吴海



主管会计工作的负责人：

姜留奎



会计机构负责人：

甘华征





母公司所有者权益变动表

2025年1-6月

单位：人民币元



项目	本期数					上年同期数				
	实收资本 (或股本)	其他权益工具 优先股	永续债	资本公积	减：库存股	其他综合收益	专项储备	盈余公积	未分配利润	所有者权益合计
一、上年年末余额	53,900,520.00			80,591,299.74		25,077,834.13		168,269,244.82	327,838,898.99	526,668,902.76
加：会计政策变更										
前期差错更正										
其他										
二、本年年末余额	53,900,520.00			80,591,299.74		25,077,834.13		168,269,244.82	327,838,898.99	526,668,902.76
三、本年期初余额	53,900,520.00			80,591,299.74		25,077,834.13		168,269,244.82	327,838,898.99	526,668,902.76
四、本期增减变动金额（减少以“-”号填列）										
（一）综合收益总额										
1. 所有者投入的普通股										
2. 其他权益工具持有者投入资本										
3. 股份支付计入所有者权益的金额										
4. 其他										
（二）利润分配										
1. 提取盈余公积										
2. 对所有者（或股东）的分配										
3. 其他										
（三）所有者权益内部结转										
1. 资本公积转增资本（或股本）										
2. 盈余公积转增资本（或股本）										
3. 盈余公积弥补亏损										
4. 设定受益计划变动额结转留存收益										
5. 其他综合收益结转留存收益										
6. 其他										
（四）专项储备										
1. 本期提取										
2. 本期使用										
（五）其他										
五、本期期末余额	53,900,520.00			81,228,820.88		24,782,874.51		180,269,878.55	340,174,093.94	558,352,294.98

法定代表人：

吴海清



主管会计工作的负责人：

姜留奎



会计机构负责人：

甘华征



科建高分子材料（上海）股份有限公司

财务报表附注

2025 年 1—6 月

金额单位：人民币元

一、公司基本情况

科建高分子材料（上海）股份有限公司（以下简称公司或本公司）前身上海中凯阀门制造有限公司（以下简称中凯阀门公司），系由陈云燕、上海中凯泵阀制造有限公司共同出资组建，注册资本为 500 万元，于 2001 年 10 月 17 日在上海市工商行政管理局松江分局登记注册，取得注册号为 3102272048381 的企业法人营业执照。

2012 年 5 月，中凯阀门公司名称变更为科建高分子材料（上海）有限公司（以下简称科建有限公司）。科建有限公司以 2018 年 7 月 31 日为基准日，整体变更为股份有限公司，于 2018 年 11 月 23 日在上海市工商行政管理局登记注册，总部位于上海市。公司现持有统一社会信用代码为 91310000734083220B 的营业执照，注册资本 5,390.052 万元，股份总数 5,390.052 万股（每股面值 1 元）。其中，有限售条件的流通股份 4,804.96 万股，无限售条件的流通股份 585.092 万股。公司股票已于 2025 年 3 月 21 日起在全国中小企业股份转让系统挂牌公开转让。

本公司属化学原料和化学制品制造行业。主要经营活动为丁基胶、硅酮胶、其他胶类产品、水性涂料、家装密封产品等产品的研发、生产和销售。

本财务报表业经公司 2025 年 12 月 16 日三届十次董事会批准对外报出。

二、财务报表的编制基础

（一）编制基础

本公司财务报表以持续经营为编制基础。

（二）持续经营能力评价

本公司不存在导致对报告期末起 12 个月内的持续经营能力产生重大疑虑的事项或情况。

三、重要会计政策及会计估计

重要提示：本公司根据实际生产经营特点针对金融工具减值、存货、固定资产折旧、在建工程、无形资产、收入确认等交易或事项制定了具体会计政策和会计估计。

(一) 遵循企业会计准则的声明

本公司所编制的财务报表符合企业会计准则的要求，真实、完整地反映了公司的财务状况、经营成果和现金流量等有关信息。

(二) 会计期间

会计年度自公历 1 月 1 日起至 12 月 31 日止。本财务报表所载财务信息为会计期间为 2025 年 1 月 1 日起至 2025 年 6 月 30 日止。

(三) 营业周期

公司经营业务的营业周期较短，以 12 个月作为资产和负债的流动性划分标准。

(四) 记账本位币

采用人民币为记账本位币。

(五) 重要性标准确定方法和选择依据

公司编制和披露财务报表遵循重要性原则，本财务报表附注中披露事项涉及重要性标准判断的事项及其重要性标准确定方法和选择依据如下：

涉及重要性标准判断的披露事项	重要性标准确定方法和选择依据
重要的单项计提坏账准备的应收账款	公司将单项应收账款金额超过资产总额 0.5%且金额大于 200 万元的应收账款认定为重要应收账款。
重要的在建工程项目	公司将在建工程项目金额超过资产总额 0.5%且金额大于 200 万元的在建工程认定为重要在建工程。
重要的投资活动现金流量	公司将单项投资活动现金流量金额超过资产总额 5%且金额大于 2000 万元的投资活动认定为重要的投资活动。
重要的资产负债表日后事项	公司将资产负债表日后利润分配情况等事项认定为重要。

(六) 同一控制下和非同一控制下企业合并的会计处理方法

1. 同一控制下企业合并的会计处理方法

公司在企业合并中取得的资产和负债，按照合并日被合并方在最终控制方合并财务报表中的账面价值计量。公司按照被合并方所有者权益在最终控制方合并财务报表中的账面价值份额与支付的合并对价账面价值或发行股份面值总额的差额，调整资本公积；资本公积不足冲减的，调整留存收益。

2. 非同一控制下企业合并的会计处理方法

公司在购买日对合并成本大于合并中取得的被购买方可辨认净资产公允价值份额的差额，确认为商誉；如果合并成本小于合并中取得的被购买方可辨认净资产公允价值份额，首先对取得的被购买方各项可辨认资产、负债及或有负债的公允价值以及合并成本的计量进行复核，经复核后合并成本仍小于合并中取得的被购买方可辨认净资产公允价值份额的，其差额计入当期损益。

（七）控制的判断标准和合并财务报表的编制方法

1. 控制的判断

拥有对被投资方的权力，通过参与被投资方的相关活动而享有可变回报，并且有能力运用对被投资方的权力影响其可变回报金额的，认定为控制。

2. 合并财务报表的编制方法

母公司将其控制的所有子公司纳入合并财务报表的合并范围。合并财务报表以母公司及其子公司的财务报表为基础，根据其他有关资料，由母公司按照《企业会计准则第 33 号——合并财务报表》编制。

（八）现金及现金等价物的确定标准

列示于现金流量表中的现金是指库存现金以及可以随时用于支付的存款。现金等价物是指企业持有的期限短、流动性强、易于转换为已知金额现金、价值变动风险很小的投资。

（九）外币业务折算

外币交易在初始确认时，采用交易发生日的即期汇率折算为人民币金额。资产负债表日，外币货币性项目采用资产负债表日即期汇率折算，因汇率不同而产生的汇兑差额，除与购建符合资本化条件资产有关的外币专门借款本金及利息的汇兑差额外，计入当期损益；以历史成本计量的外币非货币性项目仍采用交易发生日的即期汇率折算，不改变其人民币金额；以公允价值计量的外币非货币性项目，采用公允价值确定日的即期汇率折算，差额计入当期损益或其他综合收益。

（十）金融工具

1. 金融资产和金融负债的分类

金融资产在初始确认时划分为以下三类：（1）以摊余成本计量的金融资产；（2）以公允价值计量且其变动计入其他综合收益的金融资产；（3）以公允价值计量且其变动计入当期损益的金融资产。

金融负债在初始确认时划分为以下四类：（1）以公允价值计量且其变动计入当期损益的金融负债；（2）金融资产转移不符合终止确认条件或继续涉入被转移金融资产所形成的金融

负债；(3) 不属于上述(1)或(2)的财务担保合同，以及不属于上述(1)并以低于市场利率贷款的贷款承诺；(4) 以摊余成本计量的金融负债。

2. 金融资产和金融负债的确认依据、计量方法和终止确认条件

(1) 金融资产和金融负债的确认依据和初始计量方法

公司成为金融工具合同的一方时，确认一项金融资产或金融负债。初始确认金融资产或金融负债时，按照公允价值计量；对于以公允价值计量且其变动计入当期损益的金融资产和金融负债，相关交易费用直接计入当期损益；对于其他类别的金融资产或金融负债，相关交易费用计入初始确认金额。但是，公司初始确认的应收账款未包含重大融资成分或公司不考虑未超过一年的合同中的融资成分的，按照《企业会计准则第 14 号——收入》所定义的交易价格进行初始计量。

(2) 金融资产的后续计量方法

1) 以摊余成本计量的金融资产

采用实际利率法，按照摊余成本进行后续计量。以摊余成本计量且不属于任何套期关系的一部分的金融资产所产生的利得或损失，在终止确认、重分类、按照实际利率法摊销或确认减值时，计入当期损益。

2) 以公允价值计量且其变动计入其他综合收益的债务工具投资

采用公允价值进行后续计量。采用实际利率法计算的利息、减值损失或利得及汇兑损益计入当期损益，其他利得或损失计入其他综合收益。终止确认时，将之前计入其他综合收益的累计利得或损失从其他综合收益中转出，计入当期损益。

3) 以公允价值计量且其变动计入其他综合收益的权益工具投资

采用公允价值进行后续计量。获得的股利（属于投资成本收回部分的除外）计入当期损益，其他利得或损失计入其他综合收益。终止确认时，将之前计入其他综合收益的累计利得或损失从其他综合收益中转出，计入留存收益。

4) 以公允价值计量且其变动计入当期损益的金融资产

采用公允价值进行后续计量，产生的利得或损失（包括利息和股利收入）计入当期损益，除非该金融资产属于套期关系的一部分。

(3) 金融负债的后续计量方法

1) 以公允价值计量且其变动计入当期损益的金融负债

此类金融负债包括交易性金融负债（含属于金融负债的衍生工具）和指定为以公允价值计量且其变动计入当期损益的金融负债。对于此类金融负债以公允价值进行后续计量。因公

司自身信用风险变动引起的指定为以公允价值计量且其变动计入当期损益的金融负债的公允价值变动金额计入其他综合收益，除非该处理会造成或扩大损益中的会计错配。此类金融负债产生的其他利得或损失（包括利息费用、除因公司自身信用风险变动引起的公允价值变动）计入当期损益，除非该金融负债属于套期关系的一部分。终止确认时，将之前计入其他综合收益的累计利得或损失从其他综合收益中转出，计入留存收益。

2) 金融资产转移不符合终止确认条件或继续涉入被转移金融资产所形成的金融负债按照《企业会计准则第 23 号——金融资产转移》相关规定进行计量。

3) 不属于上述 1) 或 2) 的财务担保合同，以及不属于上述 1) 并以低于市场利率贷款的贷款承诺

在初始确认后按照下列两项金额之中的较高者进行后续计量：① 按照金融工具的减值规定确定的损失准备金额；② 初始确认金额扣除按照《企业会计准则第 14 号——收入》相关规定所确定的累计摊销额后的余额。

4) 以摊余成本计量的金融负债

采用实际利率法以摊余成本计量。以摊余成本计量且不属于任何套期关系的一部分的金融负债所产生的利得或损失，在终止确认、按照实际利率法摊销时计入当期损益。

(4) 金融资产和金融负债的终止确认

1) 当满足下列条件之一时，终止确认金融资产：

① 收取金融资产现金流量的合同权利已终止；

② 金融资产已转移，且该转移满足《企业会计准则第23号——金融资产转移》关于金融资产终止确认的规定。

2) 当金融负债（或其一部分）的现时义务已经解除时，相应终止确认该金融负债（或该部分金融负债）。

3. 金融资产转移的确认依据和计量方法

公司转移了金融资产所有权上几乎所有的风险和报酬的，终止确认该金融资产，并将转移中产生或保留的权利和义务单独确认为资产或负债；保留了金融资产所有权上几乎所有的风险和报酬的，继续确认所转移的金融资产。公司既没有转移也没有保留金融资产所有权上几乎所有的风险和报酬的，分别下列情况处理：(1) 未保留对该金融资产控制的，终止确认该金融资产，并将转移中产生或保留的权利和义务单独确认为资产或负债；(2) 保留了对该金融资产控制的，按照继续涉入所转移金融资产的程度确认有关金融资产，并相应确认有关负债。

金融资产整体转移满足终止确认条件的，将下列两项金额的差额计入当期损益：(1) 所转移金融资产在终止确认日的账面价值；(2) 因转移金融资产而收到的对价，与原直接计入其他综合收益的公允价值变动累计额中对应终止确认部分的金额(涉及转移的金融资产为以公允价值计量且其变动计入其他综合收益的债务工具投资)之和。转移了金融资产的一部分，且该被转移部分整体满足终止确认条件的，将转移前金融资产整体的账面价值，在终止确认部分和继续确认部分之间，按照转移日各自的相对公允价值进行分摊，并将下列两项金额的差额计入当期损益：(1) 终止确认部分的账面价值；(2) 终止确认部分的对价，与原直接计入其他综合收益的公允价值变动累计额中对应终止确认部分的金额(涉及转移的金融资产为以公允价值计量且其变动计入其他综合收益的债务工具投资)之和。

4. 金融资产和金融负债的公允价值确定方法

公司采用在当前情况下适用并且有足够可利用数据和其他信息支持的估值技术确定相关金融资产和金融负债的公允价值。公司将估值技术使用的输入值分以下层级，并依次使用：

(1) 第一层次输入值是在计量日能够取得的相同资产或负债在活跃市场上未经调整的报价；

(2) 第二层次输入值是除第一层次输入值外相关资产或负债直接或间接可观察的输入值，包括：活跃市场中类似资产或负债的报价；非活跃市场中相同或类似资产或负债的报价；除报价以外的其他可观察输入值，如在正常报价间隔期间可观察的利率和收益率曲线等；市场验证的输入值等；

(3) 第三层次输入值是相关资产或负债的不可观察输入值，包括不能直接观察或无法由可观察市场数据验证的利率、股票波动率、企业合并中承担的弃置义务的未来现金流量、使用自身数据作出的财务预测等。

5. 金融工具减值

公司以预期信用损失为基础，对以摊余成本计量的金融资产、以公允价值计量且其变动计入其他综合收益的债务工具投资、合同资产、租赁应收款、分类为以公允价值计量且其变动计入当期损益的金融负债以外的贷款承诺、不属于以公允价值计量且其变动计入当期损益的金融负债或不属于金融资产转移不符合终止确认条件或继续涉入被转移金融资产所形成的金融负债的财务担保合同进行减值处理并确认损失准备。

预期信用损失，是指以发生违约的风险为权重的金融工具信用损失的加权平均值。信用损失，是指公司按照原实际利率折现的、根据合同应收的所有合同现金流量与预期收取的所有现金流量之间的差额，即全部现金短缺的现值。其中，对于公司购买或源生的已发生信用

减值的金融资产，按照该金融资产经信用调整的实际利率折现。

对于购买或源生的已发生信用减值的金融资产，公司在资产负债表日仅将自初始确认后整个存续期内预期信用损失的累计变动确认为损失准备。

对于由《企业会计准则第14号——收入》规范的交易形成，且不含重大融资成分或者公司不考虑不超过一年的合同中的融资成分的应收款项及合同资产，公司运用简化计量方法，按照相当于整个存续期内的预期信用损失金额计量损失准备。

除上述计量方法以外的金融资产，公司在每个资产负债表日评估其信用风险自初始确认后是否已经显著增加。如果信用风险自初始确认后已显著增加，公司按照整个存续期内预期信用损失的金额计量损失准备；如果信用风险自初始确认后未显著增加，公司按照该金融工具未来12个月内预期信用损失的金额计量损失准备。

公司利用可获得的合理且有依据的信息，包括前瞻性信息，通过比较金融工具在资产负债表日发生违约的风险与在初始确认日发生违约的风险，以确定金融工具的信用风险自初始确认后是否已显著增加。

于资产负债表日，若公司判断金融工具只具有较低的信用风险，则假定该金融工具的信用风险自初始确认后并未显著增加。

公司以单项金融工具或金融工具组合为基础评估预期信用风险和计量预期信用损失。当以金融工具组合为基础时，公司以共同风险特征为依据，将金融工具划分为不同组合。

公司在每个资产负债表日重新计量预期信用损失，由此形成的损失准备的增加或转回金额，作为减值损失或利得计入当期损益。对于以摊余成本计量的金融资产，损失准备抵减该金融资产在资产负债表中列示的账面价值；对于以公允价值计量且其变动计入其他综合收益的债权投资，公司在其他综合收益中确认其损失准备，不抵减该金融资产的账面价值。

6. 金融资产和金融负债的抵销

金融资产和金融负债在资产负债表内分别列示，不相互抵销。但同时满足下列条件的，公司以相互抵销后的净额在资产负债表内列示：（1）公司具有抵销已确认金额的法定权利，且该种法定权利是当前可执行的；（2）公司计划以净额结算，或同时变现该金融资产和清偿该金融负债。

不满足终止确认条件的金融资产转移，公司不对已转移的金融资产和相关负债进行抵销。

（十一）应收款项预期信用损失的确认标准和计提方法

1. 按信用风险特征组合计提预期信用损失的应收款项

组合类别	确定组合的依据	计量预期信用损失的方法
应收银行承兑汇票	承兑人	参考历史信用损失经验，结合当前状况以及对未来经济状况的预测，通过违约风险敞口和整个存续期预期信用损失率，计算预期信用损失
应收商业承兑汇票	账龄	参考历史信用损失经验，结合当前状况以及对未来经济状况的预测，编制账龄与整个存续期预期信用损失率对照表，计算预期信用损失
应收账款——账龄组合		
应收账款——合并范围内关联往来组合	客户类型	参考历史信用损失经验，结合当前状况以及对未来经济状况的预测，通过违约风险敞口和整个存续期预期信用损失率，计算预期信用损失
其他应收款——合并范围内关联往来组合	客户类型	参考历史信用损失经验，结合当前状况以及对未来经济状况的预测，通过违约风险敞口和未来 12 个月内或整个存续期预期信用损失率，计算预期信用损失
其他应收款——账龄组合	账龄	参考历史信用损失经验，结合当前状况以及对未来经济状况的预测，编制账龄与整个存续期预期信用损失率对照表，计算预期信用损失

2. 账龄组合的账龄与预期信用损失率对照表

账 龄	应收账款 预期信用损失率（%）	其他应收款 预期信用损失率（%）	应收票据 预期信用损失率（%）
1 年以内（含，下同）	5.00	5.00	5.00
1-2 年	10.00	10.00	10.00
2-3 年	30.00	30.00	30.00
3-4 年	50.00	50.00	50.00
4-5 年	80.00	80.00	80.00
5 年以上	100.00	100.00	100.00

应收账款/其他应收款/应收票据的账龄自款项实际发生的月份起算。

3. 按单项计提预期信用损失的应收款项和合同资产的认定标准

对信用风险与组合信用风险显著不同的应收款项，公司按单项计提预期信用损失。

（十二）存货

1. 存货的分类

存货包括在日常活动中持有以备出售的产成品或商品、处在生产过程中的在产品、在生

产过程或提供劳务过程中耗用的材料和物料等。

2. 发出存货的计价方法

发出存货采用月末一次加权平均法。

3. 存货的盘存制度

存货的盘存制度为永续盘存制。

4. 低值易耗品和包装物的摊销方法

(1) 低值易耗品

按照一次转销法进行摊销。

(2) 包装物

按照一次转销法进行摊销。

5. 存货跌价准备

资产负债表日，存货采用成本与可变现净值孰低计量，按照成本高于可变现净值的差额计提存货跌价准备。直接用于出售的存货，在正常生产经营过程中以该存货的估计售价减去估计的销售费用和相关税费后的金额确定其可变现净值；需要经过加工的存货，在正常生产经营过程中以所生产的产成品的估计售价减去至完工时估计将要发生的成本、估计的销售费用和相关税费后的金额确定其可变现净值；资产负债表日，同一项存货中一部分有合同价格约定、其他部分不存在合同价格的，分别确定其可变现净值，并与其对应的成本进行比较，分别确定存货跌价准备的计提或转回的金额。

(十三) 长期股权投资

1. 共同控制、重大影响的判断

按照相关约定对某项安排存在共有的控制，并且该安排的相关活动必须经过分享控制权的参与方一致同意后才能决策，认定为共同控制。对被投资单位的财务和经营政策有参与决策的权力，但并不能够控制或者与其他方一起共同控制这些政策的制定，认定为重大影响。

2. 投资成本的确定

(1) 同一控制下的企业合并形成的，合并方以支付现金、转让非现金资产、承担债务或发行权益性证券作为合并对价的，在合并日按照取得被合并方所有者权益在最终控制方合并财务报表中的账面价值的份额作为其初始投资成本。长期股权投资初始投资成本与支付的合并对价的账面价值或发行股份的面值总额之间的差额调整资本公积；资本公积不足冲减的，调整留存收益。

公司通过多次交易分步实现同一控制下企业合并形成的长期股权投资，判断是否属于

“一揽子交易”。属于“一揽子交易”的，把各项交易作为一项取得控制权的交易进行会计处理。不属于“一揽子交易”的，在合并日，根据合并后应享有被合并方净资产在最终控制方合并财务报表中的账面价值的份额确定初始投资成本。合并日长期股权投资的初始投资成本，与达到合并前的长期股权投资账面价值加上合并日进一步取得股份新支付对价的账面价值之和的差额，调整资本公积；资本公积不足冲减的，调整留存收益。

(2) 非同一控制下的企业合并形成的，在购买日按照支付的合并对价的公允价值作为其初始投资成本。

公司通过多次交易分步实现非同一控制下企业合并形成的长期股权投资，区分个别财务报表和合并财务报表进行相关会计处理：

1) 在个别财务报表中，按照原持有的股权投资的账面价值加上新增投资成本之和，作为改按成本法核算的初始投资成本。

2) 在合并财务报表中，判断是否属于“一揽子交易”。属于“一揽子交易”的，把各项交易作为一项取得控制权的交易进行会计处理。不属于“一揽子交易”的，对于购买日之前持有的被购买方的股权，按照该股权在购买日的公允价值进行重新计量，公允价值与其账面价值的差额计入当期投资收益；购买日之前持有的被购买方的股权涉及权益法核算下的其他综合收益等的，与其相关的其他综合收益等转为购买日所属当期收益。但由于被投资方重新计量设定受益计划净负债或净资产变动而产生的其他综合收益除外。

(3) 除企业合并形成以外的：以支付现金取得的，按照实际支付的购买价款作为其初始投资成本；以发行权益性证券取得的，按照发行权益性证券的公允价值作为其初始投资成本；以债务重组方式取得的，按《企业会计准则第 12 号——债务重组》确定其初始投资成本；以非货币性资产交换取得的，按《企业会计准则第 7 号——非货币性资产交换》确定其初始投资成本。

3. 后续计量及损益确认方法

对被投资单位实施控制的长期股权投资采用成本法核算；对联营企业和合营企业的长期股权投资，采用权益法核算。

4. 通过多次交易分步处置对子公司投资至丧失控制权的处理方法

(1) 是否属于“一揽子交易”的判断原则

通过多次交易分步处置对子公司股权投资直至丧失控制权的，公司结合分步交易的各个步骤的交易协议条款、分别取得的处置对价、出售股权的对象、处置方式、处置时点等信息来判断分步交易是否属于“一揽子交易”。各项交易的条款、条件以及经济影响符合以下一

种或多种情况，通常表明多次交易事项属于“一揽子交易”：

- 1) 这些交易是同时或者在考虑了彼此影响的情况下订立的；
- 2) 这些交易整体才能达成一项完整的商业结果；
- 3) 一项交易的发生取决于其他至少一项交易的发生；
- 4) 一项交易单独看是不经济的，但是和其他交易一并考虑时是经济的。

(2) 不属于“一揽子交易”的会计处理

1) 个别财务报表

对处置的股权，其账面价值与实际取得价款之间的差额，计入当期损益。对于剩余股权，对被投资单位仍具有重大影响或者与其他方一起实施共同控制的，转为权益法核算；不能再对被投资单位实施控制、共同控制或重大影响的，按照《企业会计准则第 22 号——金融工具确认和计量》的相关规定进行核算。

2) 合并财务报表

在丧失控制权之前，处置价款与处置长期股权投资相对应享有子公司自购买日或合并日开始持续计算的净资产份额之间的差额，调整资本公积（资本溢价），资本溢价不足冲减的，冲减留存收益。

丧失对原子公司控制权时，对于剩余股权，按照其在丧失控制权日的公允价值进行重新计量。处置股权取得的对价与剩余股权公允价值之和，减去按原持股比例计算应享有原有子公司自购买日或合并日开始持续计算的净资产的份额之间的差额，计入丧失控制权当期的投资收益，同时冲减商誉。与原有子公司股权投资相关的其他综合收益等，应当在丧失控制权时转为当期投资收益。

(3) 属于“一揽子交易”的会计处理

1) 个别财务报表

将各项交易作为一项处置子公司并丧失控制权的交易进行会计处理。但是，在丧失控制权之前每一次处置价款与处置投资对应的长期股权投资账面价值之间的差额，在个别财务报表中确认为其他综合收益，在丧失控制权时一并转入丧失控制权当期的损益。

2) 合并财务报表

将各项交易作为一项处置子公司并丧失控制权的交易进行会计处理。但是，在丧失控制权之前每一次处置价款与处置投资对应的享有该子公司净资产份额的差额，在合并财务报表中确认为其他综合收益，在丧失控制权时一并转入丧失控制权当期的损益。

(十四) 固定资产

1. 固定资产确认条件

固定资产是指为生产商品、提供劳务、出租或经营管理而持有的，使用年限超过一个会计年度的有形资产。固定资产在同时满足经济利益很可能流入、成本能够可靠计量时予以确认。

2. 各类固定资产的折旧方法

类 别	折旧方法	折旧年限（年）	残值率（%）	年折旧率（%）
房屋及建筑物	年限平均法	20	5	4.75
通用设备	年限平均法	3-5	5	19.00-31.67
专用设备	年限平均法	5-10	5	9.5-19.00
运输工具	年限平均法	4	5	23.75
其他设备	年限平均法	5	5	19.00

（十五）在建工程

1. 在建工程同时满足经济利益很可能流入、成本能够可靠计量则予以确认。在建工程按建造该项资产达到预定可使用状态前所发生的实际成本计量。

2. 在建工程达到预定可使用状态时，按工程实际成本转入固定资产。已达到预定可使用状态但尚未办理竣工决算的，先按估计价值转入固定资产，待办理竣工决算后再按实际成本调整原暂估价值，但不再调整原已计提的折旧。

类 别	在建工程结转为固定资产的标准和时点
房屋及建筑物	满足建筑完工验收标准，达到生产或办公的预定可使用状态
机器设备	安装调试后达到设计要求或合同规定的标准

（十六）借款费用

1. 借款费用资本化的确认原则

公司发生的借款费用，可直接归属于符合资本化条件的资产的购建或者生产的，予以资本化，计入相关资产成本；其他借款费用，在发生时确认为费用，计入当期损益。

2. 借款费用资本化期间

（1）当借款费用同时满足下列条件时，开始资本化：1）资产支出已经发生；2）借款费用已经发生；3）为使资产达到预定可使用或可销售状态所必要的购建或者生产活动已经开始。

（2）若符合资本化条件的资产在购建或者生产过程中发生非正常中断，并且中断时间连续超过 3 个月，暂停借款费用的资本化；中断期间发生的借款费用确认为当期费用，直至资

产的购建或者生产活动重新开始。

(3) 当所购建或者生产符合资本化条件的资产达到预定可使用或可销售状态时，借款费用停止资本化。

3. 借款费用资本化率以及资本化金额

为购建或者生产符合资本化条件的资产而借入专门借款的，以专门借款当期实际发生的利息费用（包括按照实际利率法确定的折价或溢价的摊销），减去将尚未动用的借款资金存入银行取得的利息收入或进行暂时性投资取得的投资收益后的金额，确定应予资本化的利息金额；为购建或者生产符合资本化条件的资产占用了一般借款的，根据累计资产支出超过专门借款的资产支出加权平均数乘以占用一般借款的资本化率，计算确定一般借款应予资本化的利息金额。

(十七) 无形资产

1. 无形资产包括土地使用权、专利权等，按成本进行初始计量。

2. 使用寿命有限的无形资产，在使用寿命内按照与该项无形资产有关的经济利益的预期实现方式系统合理地摊销，无法可靠确定预期实现方式的，采用直线法摊销。具体如下：

项 目	使用寿命及其确定依据	摊销方法
土地使用权	50 年；不动产权证记载期限	直线法
专利权	10 年；专利的法律保护期限	直线法
商标	10 年；商标的法律保护期限	直线法

3. 研发支出的归集范围

(1) 人员人工费用

人员人工费用包括公司研发人员的工资薪金、基本养老保险费、基本医疗保险费、失业保险费、工伤保险费、生育保险费和住房公积金，以及外聘研发人员的劳务费用。

研发人员同时服务于多个研究开发项目的，人工费用的确认依据公司管理部门提供的各研究开发项目研发人员的工时记录，在不同研究开发项目间按比例分配。

(2) 直接投入费用

直接投入费用是指公司为实施研究开发活动而实际发生的相关支出。包括：1) 直接消耗的材料、燃料和动力费用；2) 用于中间试验和产品试制的模具、工艺装备开发及制造费，不构成固定资产的样品、样机及一般测试手段购置费，试制产品的检验费；3) 用于研究开发活动的仪器、设备的运行维护、调整、检验、检测、维修等费用。

(3) 折旧费用与长期待摊费用

折旧费用是指用于研究开发活动的仪器、设备和在用建筑物的折旧费。

长期待摊费用是指研发设施的改建、改装、装修和修理过程中发生的长期待摊费用，按实际支出进行归集，在规定的期限内分期平均摊销。

（4）无形资产摊销费用

无形资产摊销费用是指用于研究开发活动的软件、知识产权、非专利技术（专有技术、许可证、设计和计算方法等）的摊销费用。

（5）设计费用

设计费用是指为新产品和新工艺进行构思、开发和制造，进行工序、技术规范、规程制定、操作特性方面的设计等发生的费用，包括为获得创新性、创意性、突破性产品进行的创意设计活动发生的相关费用。

（6）委托外部研究开发费用

委托外部研究开发费用是指公司委托境内外其他机构或个人进行研究开发活动所发生的费用（研究开发活动成果为公司所拥有，且与公司的主要经营业务紧密相关）。

（7）其他费用

其他费用是指上述费用之外与研究开发活动直接相关的其他费用，包括技术图书资料费、资料翻译费、专家咨询费、高新科技研发保险费，研发成果的检索、论证、评审、鉴定、验收费用，知识产权的申请费、注册费、代理费，会议费、差旅费、通讯费等。

4. 内部研究开发项目研究阶段的支出，于发生时计入当期损益。内部研究开发项目开发阶段的支出，同时满足下列条件的，确认为无形资产：（1）完成该无形资产以使其能够使用或出售在技术上具有可行性；（2）具有完成该无形资产并使用或出售的意图；（3）无形资产产生经济利益的方式，包括能够证明运用该无形资产生产的产品存在市场或无形资产自身存在市场，无形资产将在内部使用的，能证明其有用性；（4）有足够的技术、财务资源和其他资源支持，以完成该无形资产的开发，并有能力使用或出售该无形资产；（5）归属于该无形资产开发阶段的支出能够可靠地计量。

（十八）部分长期资产减值

对长期股权投资、固定资产、在建工程、使用权资产、使用寿命有限的无形资产等长期资产，在资产负债表日有迹象表明发生减值的，估计其可收回金额。对因企业合并所形成的商誉和使用寿命不确定的无形资产，无论是否存在减值迹象，每年都进行减值测试。商誉结合与其相关的资产组或者资产组组合进行减值测试。

若上述长期资产的可收回金额低于其账面价值的，按其差额确认资产减值准备并计入当

期损益。

（十九）长期待摊费用

长期待摊费用核算已经支出，摊销期限在 1 年以上（不含 1 年）的各项费用。长期待摊费用按实际发生额入账，在受益期或规定的期限内分期平均摊销。如果长期待摊的费用项目不能使以后会计期间受益则将尚未摊销的该项目的摊余价值全部转入当期损益。

（二十）职工薪酬

1. 职工薪酬包括短期薪酬、离职后福利、辞退福利和其他长期职工福利。

2. 短期薪酬的会计处理方法

在职工为公司提供服务的会计期间，将实际发生的短期薪酬确认为负债，并计入当期损益或相关资产成本。

3. 离职后福利的会计处理方法

离职后福利分为设定提存计划和设定受益计划。

（1）在职工为公司提供服务的会计期间，根据设定提存计划计算的应缴存金额确认为负债，并计入当期损益或相关资产成本。

（2）对设定受益计划的会计处理通常包括下列步骤：

1) 根据预期累计福利单位法，采用无偏且相互一致的精算假设对有关人口统计变量和财务变量等作出估计，计量设定受益计划所产生的义务，并确定相关义务的所属期间。同时，对设定受益计划所产生的义务予以折现，以确定设定受益计划义务的现值和当期服务成本；

2) 设定受益计划存在资产的，将设定受益计划义务现值减去设定受益计划资产公允价值所形成的赤字或盈余确认为一项设定受益计划净负债或净资产。设定受益计划存在盈余的，以设定受益计划的盈余和资产上限两项的孰低者计量设定受益计划净资产；

3) 期末，将设定受益计划产生的职工薪酬成本确认为服务成本、设定受益计划净负债或净资产的利息净额以及重新计量设定受益计划净负债或净资产所产生的变动等三部分，其中服务成本和设定受益计划净负债或净资产的利息净额计入当期损益或相关资产成本，重新计量设定受益计划净负债或净资产所产生的变动计入其他综合收益，并且在后续会计期间不允许转回至损益，但可以在权益范围内转移这些在其他综合收益确认的金额。

4. 辞退福利的会计处理方法

向职工提供的辞退福利，在下列两者孰早日确认辞退福利产生的职工薪酬负债，并计入当期损益：（1）公司不能单方面撤回因解除劳动关系计划或裁减建议所提供的辞退福利时；（2）公司确认与涉及支付辞退福利的重组相关的成本或费用时。

5. 其他长期职工福利的会计处理方法

向职工提供的其他长期福利，符合设定提存计划条件的，按照设定提存计划的有关规定进行会计处理；除此之外的其他长期福利，按照设定受益计划的有关规定进行会计处理，为简化相关会计处理，将其产生的职工薪酬成本确认为服务成本、其他长期职工福利净负债或净资产的利息净额以及重新计量其他长期职工福利净负债或净资产所产生的变动等组成项目的总净额计入当期损益或相关资产成本。

（二十一）股份支付

1. 股份支付的种类

包括以权益结算的股份支付和以现金结算的股份支付。

2. 实施、修改、终止股份支付计划的相关会计处理

（1）以权益结算的股份支付

授予后立即可行权的换取职工服务的以权益结算的股份支付，在授予日按照权益工具的公允价值计入相关成本或费用，相应调整资本公积。完成等待期内的服务或达到规定业绩条件才可行权的换取职工服务的以权益结算的股份支付，在等待期内的每个资产负债表日，以对可行权权益工具数量的最佳估计为基础，按权益工具授予日的公允价值，将当期取得的服务计入相关成本或费用，相应调整资本公积。

换取其他方服务的权益结算的股份支付，如果其他方服务的公允价值能够可靠计量的，按照其他方服务在取得日的公允价值计量；如果其他方服务的公允价值不能可靠计量，但权益工具的公允价值能够可靠计量的，按照权益工具在服务取得日的公允价值计量，计入相关成本或费用，相应增加所有者权益。

（2）以现金结算的股份支付

授予后立即可行权的换取职工服务的以现金结算的股份支付，在授予日按公司承担负债的公允价值计入相关成本或费用，相应增加负债。完成等待期内的服务或达到规定业绩条件才可行权的换取职工服务的以现金结算的股份支付，在等待期内的每个资产负债表日，以对可行权情况的最佳估计为基础，按公司承担负债的公允价值，将当期取得的服务计入相关成本或费用和相应的负债。

（3）修改、终止股份支付计划

如果修改增加了所授予的权益工具的公允价值，公司按照权益工具公允价值的增加相应地确认取得服务的增加；如果修改增加了所授予的权益工具的数量，公司将增加的权益工具的公允价值相应地确认为取得服务的增加；如果公司按照有利于职工的方式修改可行权条件，

公司在处理可行权条件时，考虑修改后的可行权条件。

如果修改减少了授予的权益工具的公允价值，公司继续以权益工具在授予日的公允价值为基础，确认取得服务的金额，而不考虑权益工具公允价值的减少；如果修改减少了授予的权益工具的数量，公司将减少部分作为已授予的权益工具的取消来进行处理；如果以不利于职工的方式修改了可行权条件，在处理可行权条件时，不考虑修改后的可行权条件。

如果公司在等待期内取消了所授予的权益工具或结算了所授予的权益工具（因未满足可行权条件而被取消的除外），则将取消或结算作为加速可行权处理，立即确认原本在剩余等待期内确认的金额。

（二十二）收入

1. 收入确认原则

于合同开始日，公司对合同进行评估，识别合同所包含的各单项履约义务，并确定各单项履约义务是在某一时段内履行，还是在某一时点履行。

满足下列条件之一时，属于在某一时段内履行履约义务，否则，属于在某一时点履行履约义务：（1）客户在公司履约的同时即取得并消耗公司履约所带来的经济利益；（2）客户能够控制公司履约过程中在建商品；（3）公司履约过程中所产出的商品具有不可替代用途，且公司在整个合同期间内有权就累计至今已完成的履约部分收取款项。

对于在某一时段内履行的履约义务，公司在该段时间内按照履约进度确认收入。履约进度不能合理确定时，已经发生的成本预计能够得到补偿的，按照已经发生的成本金额确认收入，直到履约进度能够合理确定为止。对于在某一时点履行的履约义务，在客户取得相关商品或服务控制权时点确认收入。在判断客户是否已取得商品控制权时，公司考虑下列迹象：（1）公司就该商品享有现时收款权利，即客户就该商品负有现时付款义务；（2）公司已将该商品的法定所有权转移给客户，即客户已拥有该商品的法定所有权；（3）公司已将该商品实物转移给客户，即客户已实物占有该商品；（4）公司已将该商品所有权上的主要风险和报酬转移给客户，即客户已取得该商品所有权上的主要风险和报酬；（5）客户已接受该商品；（6）其他表明客户已取得商品控制权的迹象。

2. 收入计量原则

（1）公司按照分摊至各单项履约义务的交易价格计量收入。交易价格是公司因向客户转让商品或服务而预期有权收取的对价金额，不包括代第三方收取的款项以及预期将退还给客户的款项。

（2）合同中存在可变对价的，公司按照期望值或最可能发生金额确定可变对价的最佳估

计数，但包含可变对价的交易价格，不超过在相关不确定性消除时累计已确认收入极可能不会发生重大转回的金额。

(3) 合同中存在重大融资成分的，公司按照假定客户在取得商品或服务控制权时即以现金支付的应付金额确定交易价格。该交易价格与合同对价之间的差额，在合同期间内采用实际利率法摊销。合同开始日，公司预计客户取得商品或服务控制权与客户支付价款间隔不超过一年的，不考虑合同中存在的重大融资成分。

(4) 合同中包含两项或多项履约义务的，公司于合同开始日，按照各单项履约义务所承诺商品的单独售价的相对比例，将交易价格分摊至各单项履约义务。

3. 收入确认的具体方法

公司主要销售丁基胶、硅酮胶、其他胶类产品、水性涂料、家装密封产品等产品，属于在某一时刻履行的履约义务。

(1) 内销收入的确认方法

对于寄售客户：公司根据客户订单发货至客户仓库，每月末根据客户实际使用产品的数量，经双方核对无误后确认为当期应结算产品销售收入。客户从其仓库领出使用公司相关产品，并取得客户确认无误的当期产品领用清单可视为相关控制权转移，且与交易相关的经济利益很可能流入公司，确认收入的实现。

对于非寄售客户：公司根据客户订单发货，产品出货时开具产品出库单，购货方收货后签署签收单据。公司相关产品已交货并取得对方签收单即可视为客户取得相关产品控制权，且与交易相关的经济利益很可能流入公司，确认收入的实现。

(2) 外销收入的确认方法

外销收入确认需满足以下条件：在 CIF 和 FOB 方式下，公司已根据合同约定将产品装船离岸、完成报关手续并取得报关单和提单，且产品销售收入金额能可靠计量，已经收回货款或取得了收款权利且相关经济利益很可能流入，在 EXW 方式下，公司将产品交给客户或其委托的提货人并经签收确认，且产品销售收入金额能可靠计量，已经收回货款或取得了收款权利且相关经济利益很可能流入。

(二十三) 合同取得成本、合同履约成本

公司为取得合同发生的增量成本预期能够收回的，作为合同取得成本确认为一项资产。如果合同取得成本的摊销期限不超过一年，在发生时直接计入当期损益。

公司为履行合同发生的成本，不适用存货、固定资产或无形资产等相关准则的规范范围且同时满足下列条件的，作为合同履约成本确认为一项资产：

1. 该成本与一份当前或预期取得的合同直接相关，包括直接人工、直接材料、制造费用（或类似费用）、明确由客户承担的成本以及仅因该合同而发生的其他成本；

2. 该成本增加了公司未来用于履行履约义务的资源；

3. 该成本预期能够收回。

公司对于与合同成本有关的资产采用与该资产相关的商品或服务收入确认相同的基础进行摊销，计入当期损益。

如果与合同成本有关的资产的账面价值高于因转让与该资产相关的商品或服务预期能够取得的剩余对价减去估计将要发生的成本，公司对超出部分计提减值准备，并确认为资产减值损失。以前期间减值的因素之后发生变化，使得转让该资产相关的商品或服务预期能够取得的剩余对价减去估计将要发生的成本高于该资产账面价值的，转回原已计提的资产减值准备，并计入当期损益，但转回后的资产账面价值不超过假定不计提减值准备情况下该资产在转回日的账面价值。

（二十四）合同资产、合同负债

公司根据履行履约义务与客户付款之间的关系在资产负债表中列示合同资产或合同负债。公司将同一合同下的合同资产和合同负债相互抵销后以净额列示。

公司将拥有的、无条件（即，仅取决于时间流逝）向客户收取对价的权利作为应收款项列示，将已向客户转让商品而有权收取对价的权利（该权利取决于时间流逝之外的其他因素）作为合同资产列示。

公司将已收或应收客户对价而应向客户转让商品的义务作为合同负债列示。

（二十五）政府补助

1. 政府补助在同时满足下列条件时予以确认：（1）公司能够满足政府补助所附的条件；（2）公司能够收到政府补助。政府补助为货币性资产的，按照收到或应收的金额计量。政府补助为非货币性资产的，按照公允价值计量；公允价值不能可靠取得的，按照名义金额计量。

2. 与资产相关的政府补助判断依据及会计处理方法

政府文件规定用于购建或以其他方式形成长期资产的政府补助划分为与资产相关的政府补助。政府文件不明确的，以取得该补助必须具备的基本条件为基础进行判断，以购建或以其他方式形成长期资产为基本条件的作为与资产相关的政府补助。与资产相关的政府补助，冲减相关资产的账面价值或确认为递延收益。与资产相关的政府补助确认为递延收益的，在相关资产使用寿命内按照合理、系统的方法分期计入损益。按照名义金额计量的政府补助，直接计入当期损益。相关资产在使用寿命结束前被出售、转让、报废或发生毁损的，将尚未

分配的相关递延收益余额转入资产处置当期的损益。

3. 与收益相关的政府补助判断依据及会计处理方法

除与资产相关的政府补助之外的政府补助划分为与收益相关的政府补助。对于同时包含与资产相关部分和与收益相关部分的政府补助，难以区分与资产相关或与收益相关的，整体归类为与收益相关的政府补助。与收益相关的政府补助，用于补偿以后期间的相关成本费用或损失的，确认为递延收益，在确认相关成本费用或损失的期间，计入当期损益或冲减相关成本；用于补偿已发生的相关成本费用或损失的，直接计入当期损益或冲减相关成本。

4. 与公司日常经营活动相关的政府补助，按照经济业务实质，计入其他收益或冲减相关成本费用。与公司日常活动无关的政府补助，计入营业外收支。

（二十六）递延所得税资产、递延所得税负债

1. 根据资产、负债的账面价值与其计税基础之间的差额（未作为资产和负债确认的项目按照税法规定可以确定其计税基础的，该计税基础与其账面数之间的差额），按照预期收回该资产或清偿该负债期间的适用税率计算确认递延所得税资产或递延所得税负债。

2. 确认递延所得税资产以很可能取得用来抵扣可抵扣暂时性差异的应纳税所得额为限。资产负债表日，有确凿证据表明未来期间很可能获得足够的应纳税所得额用来抵扣可抵扣暂时性差异的，确认以前会计期间未确认的递延所得税资产。

3. 资产负债表日，对递延所得税资产的账面价值进行复核，如果未来期间很可能无法获得足够的应纳税所得额用以抵扣递延所得税资产的利益，则减记递延所得税资产的账面价值。在很可能获得足够的应纳税所得额时，转回减记的金额。

4. 公司当期所得税和递延所得税作为所得税费用或收益计入当期损益，但不包括下列情况产生的所得税：（1）企业合并；（2）直接在所有者权益中确认的交易或者事项。

5. 同时满足下列条件时，公司将递延所得税资产及递延所得税负债以抵销后的净额列示：（1）拥有以净额结算当期所得税资产及当期所得税负债的法定权利；（2）递延所得税资产和递延所得税负债是与同一税收征管部门对同一纳税主体征收的所得税相关或者对不同的纳税主体相关，但在未来每一具有重要性的递延所得税资产和递延所得税负债转回的期间内，涉及的纳税主体意图以净额结算当期所得税资产及当期所得税负债或是同时取得资产、清偿债务。

（二十七）租赁

1. 公司作为承租人

在租赁期开始日，公司将租赁期不超过 12 个月，且不包含购买选择权的租赁认定为短

期租赁；将单项租赁资产为全新资产时价值较低的租赁认定为低价值资产租赁。公司转租或预期转租租赁资产的，原租赁不认定为低价值资产租赁。

对于所有短期租赁和低价值资产租赁，公司在租赁期内各个期间按照直线法将租赁付款额计入相关资产成本或当期损益。

除上述采用简化处理的短期租赁和低价值资产租赁外，在租赁期开始日，公司对租赁确认使用权资产和租赁负债。

(1) 使用权资产

使用权资产按照成本进行初始计量，该成本包括：1) 租赁负债的初始计量金额；2) 在租赁期开始日或之前支付的租赁付款额，存在租赁激励的，扣除已享受的租赁激励相关金额；3) 承租人发生的初始直接费用；4) 承租人为拆卸及移除租赁资产、复原租赁资产所在场地或将租赁资产恢复至租赁条款约定状态预计将发生的成本。

公司按照直线法对使用权资产计提折旧。能够合理确定租赁期届满时取得租赁资产所有权的，公司在租赁资产剩余使用寿命内计提折旧。无法合理确定租赁期届满时能够取得租赁资产所有权的，公司在租赁期与租赁资产剩余使用寿命两者孰短的期间内计提折旧。

(2) 租赁负债

在租赁期开始日，公司将尚未支付的租赁付款额的现值确认为租赁负债。计算租赁付款额现值时采用租赁内含利率作为折现率，无法确定租赁内含利率的，采用公司增量借款利率作为折现率。租赁付款额与其现值之间的差额作为未确认融资费用，在租赁期各个期间内按照确认租赁付款额现值的折现率确认利息费用，并计入当期损益。未纳入租赁负债计量的可变租赁付款额于实际发生时计入当期损益。

租赁期开始日后，当实质固定付款额发生变动、担保余值预计的应付金额发生变化、用于确定租赁付款额的指数或比率发生变动、购买选择权、续租选择权或终止选择权的评估结果或实际行权情况发生变化时，公司按照变动后的租赁付款额的现值重新计量租赁负债，并相应调整使用权资产的账面价值，如使用权资产账面价值已调减至零，但租赁负债仍需进一步调减的，将剩余金额计入当期损益。

2. 公司作为出租人

在租赁开始日，公司将实质上转移了与租赁资产所有权有关的几乎全部风险和报酬的租赁划分为融资租赁，除此之外的均为经营租赁。

(1) 经营租赁

公司在租赁期内各个期间按照直线法将租赁收款额确认为租金收入，发生的初始直接费

用予以资本化并按照与租金收入确认相同的基础进行分摊，分期计入当期损益。公司取得的与经营租赁有关的未计入租赁收款额的可变租赁付款额在实际发生时计入当期损益。

(2) 融资租赁

在租赁期开始日，公司按照租赁投资净额（未担保余值和租赁期开始日尚未收到的租赁收款额按照租赁内含利率折现的现值之和）确认应收融资租赁款，并终止确认融资租赁资产。在租赁期的各个期间，公司按照租赁内含利率计算并确认利息收入。

公司取得的未纳入租赁投资净额计量的可变租赁付款额在实际发生时计入当期损益。

(二十八) 分部报告

公司以内部组织结构、管理要求、内部报告制度等为依据确定经营分部。公司的经营分部是指同时满足下列条件的组成部分：

1. 该组成部分能够在日常活动中产生收入、发生费用；
2. 管理层能够定期评价该组成部分的经营成果，以决定向其配置资源、评价其业绩；
3. 能够通过分析取得该组成部分的财务状况、经营成果和现金流量等有关会计信息。

四、税项

(一) 主要税种及税率

税 种	计税依据	税 率
增值税	以按税法规定计算的销售货物和应税劳务收入为基础计算销项税额，扣除当期允许抵扣的进项税额后，差额部分为应交增值税	6%、9%、13%；出口货物享受“免、抵、退”税政策，退税率为 13%
房产税	从价计征的，按房产原值一次减除 30%后余值的 1.2%计缴；从租计征的，按租金收入的 12%计缴	1.2%、12%
城市维护建设税	实际缴纳的流转税税额	5%
教育费附加	实际缴纳的流转税税额	3%
地方教育附加	实际缴纳的流转税税额	2%
企业所得税	应纳税所得额	15%、20%

不同税率的纳税主体企业所得税税率说明

纳税主体名称	所得税税率
公司	15%
上海荷亚装饰材料有限公司（以下简称上海荷亚	20%

纳税主体名称	所得税税率
公司)	
上海新珂复合材料有限公司 (以下简称上海新珂公司)	20%
上海中才检测技术有限公司 (以下简称上海中才公司)	20%

(二) 税收优惠

1. 根据上海市科学技术委员会、上海市财政局、国家税务总局上海市税务局 2022 年 12 月 14 日联合颁发的编号为 GR202231007423 的高新技术企业资格证书, 本公司通过高新技术企业认定, 自 2022 年 1 月 1 日起的三年内减按 15% 计缴企业所得税。截至 2025 年 6 月 30 日, 公司处于高新技术企业资格期满当年重新认定期间, 根据《国家税务总局关于实施高新技术企业所得税优惠政策有关问题的公告》(国家税务总局公告 2017 年第 24 号), 企业高新技术企业资格期满当年, 在通过重新认定前, 其企业所得税暂按 15% 的税率预缴, 在年底前仍未取得高新技术企业资格的, 应按规定补缴相应期间的税款。2025 年 1-6 月公司企业所得税暂按 15% 的税率预缴。

2. 根据《财政部 税务总局关于进一步支持小微企业和个体工商户发展有关税费政策的公告》(财政部 税务总局公告 2023 年第 12 号), 对小型微利企业减按 25% 计算应纳税所得额, 按 20% 的税率缴纳企业所得税政策, 延续执行至 2027 年 12 月 31 日。上海荷亚公司、上海新珂公司和上海中才公司 2025 年 1-6 月适用上述企业所得税优惠政策。

3. 根据《财政部 税务总局关于先进制造业企业增值税加计抵减政策的公告》(财政部 税务总局公告 2023 年第 43 号) 规定: 自 2023 年 1 月 1 日至 2027 年 12 月 31 日, 允许先进制造业企业按照当期可抵扣进项税额加计 5% 抵减应纳增值税税额, 本公司适用该项优惠政策。

五、合并财务报表项目注释

(一) 合并资产负债表项目注释

1. 货币资金

项 目	期末数	期初数
银行存款	156,250,121.36	146,870,192.27
其他货币资金	2,671,620.57	4,803,125.28
合 计	158,921,741.93	151,673,317.55

2. 应收票据

(1) 明细情况

项 目	期末数	期初数
商业承兑汇票	9,269,782.63	7,412,533.01
小 计	9,269,782.63	7,412,533.01
减：坏账准备	463,489.13	370,626.65
合 计	8,806,293.50	7,041,906.36

(2) 坏账准备计提情况

1) 类别明细情况

种 类	期末数				
	账面余额		坏账准备		账面价值
	金额	比例(%)	金额	计提比例 (%)	
按组合计提坏账准备	9,269,782.63	100.00	463,489.13	5.00	8,806,293.50
其中：商业承兑汇票	9,269,782.63	100.00	463,489.13	5.00	8,806,293.50
合 计	9,269,782.63	100.00	463,489.13	5.00	8,806,293.50

(续上表)

种 类	期初数				
	账面余额		坏账准备		账面价值
	金额	比例(%)	金额	计提比例 (%)	
按组合计提坏账准备	7,412,533.01	100.00	370,626.65	5.00	7,041,906.36
其中：商业承兑汇票	7,412,533.01	100.00	370,626.65	5.00	7,041,906.36
合 计	7,412,533.01	100.00	370,626.65	5.00	7,041,906.36

2) 采用组合计提坏账准备的应收票据

项 目	期末数		
	账面余额	坏账准备	计提比例 (%)
商业承兑汇票组合	9,269,782.63	463,489.13	5.00
小 计	9,269,782.63	463,489.13	5.00

(3) 坏账准备变动情况

项 目	期初数	本期变动金额				期末数
		计提	收回或转回	核销	其他	

项 目	期初数	本期变动金额				期末数
		计提	收回或转回	核销	其他	
按组合计提坏账准备	370,626.65	92,862.48				463,489.13
合 计	370,626.65	92,862.48				463,489.13

(4) 期末公司已背书或贴现且在资产负债表日尚未到期的应收票据情况

项 目	期末终止确认金额	期末未终止确认金额
商业承兑汇票		2,763,702.49
小 计		2,763,702.49

3. 应收账款

(1) 账龄情况

账 龄	期末数	期初数
1 年以内	155,347,917.90	155,676,769.34
1-2 年	3,060,560.91	2,341,979.58
2-3 年	630,132.49	215,541.16
3-4 年	422,533.30	414,362.91
4-5 年	65,087.69	49,285.00
5 年以上	329,145.06	327,960.03
账面余额合计	159,855,377.35	159,025,898.02
减：坏账准备	10,851,643.54	9,182,164.89
账面价值合计	149,003,733.81	149,843,733.13

(2) 坏账准备计提情况

1) 类别明细情况

种 类	期末数				
	账面余额		坏账准备		账面价值
	金额	比例 (%)	金额	计提比例 (%)	
单项计提坏账准备	2,424,933.57	1.52	2,424,933.57	100.00	
按组合计提坏账准备	157,430,443.78	98.48	8,426,709.97	5.35	149,003,733.81
合 计	159,855,377.35	100.00	10,851,643.54	6.79	149,003,733.81

(续上表)

种 类	期初数				
	账面余额		坏账准备		账面价值
	金额	比例 (%)	金额	计提比例 (%)	
单项计提坏账准备	744,220.59	0.47	744,220.59	100.00	
按组合计提坏账准备	158,281,677.43	99.53	8,437,944.30	5.33	149,843,733.13
合 计	159,025,898.02	100.00	9,182,164.89	5.77	149,843,733.13

2) 无重要的单项计提坏账准备的应收账款

3) 采用账龄组合计提坏账准备的应收账款

账 龄	期末数			期初数		
	账面余额	坏账准备	计提比例 (%)	账面余额	坏账准备	计提比例 (%)
1 年以内	154,950,039.65	7,747,501.98	5.00	155,430,905.22	7,771,545.26	5.00
1-2 年	1,610,175.44	161,017.54	10.00	2,261,222.45	226,122.25	10.00
2-3 年	478,368.67	143,510.60	30.00	166,318.04	49,895.41	30.00
3-4 年	15,457.27	7,728.64	50.00	45,986.69	22,993.35	50.00
4-5 年	47,257.69	37,806.15	80.00	49,285.00	39,428.00	80.00
5 年以上	329,145.06	329,145.06	100.00	327,960.03	327,960.03	100.00
小 计	157,430,443.78	8,426,709.97	5.35	158,281,677.43	8,437,944.30	5.33

(3) 坏账准备变动情况

项 目	期初数	本期变动金额				期末数
		计提	收回或转回	核销	其他	
单项计提坏账准备	744,220.59	1,680,712.98				2,424,933.57
按组合计提坏账准备	8,437,944.30	-11,234.33				8,426,709.97
合 计	9,182,164.89	1,669,478.65				10,851,643.54

(4) 应收账款金额前 5 名情况

单位名称	账面余额	占应收账款期末余额合计数的比例 (%)	坏账准备
东莞市华荣通信技术有限公司	8,811,372.96	5.51	440,568.65
浙江仙通橡塑股份有限公司	5,492,501.04	3.44	274,625.05

单位名称	账面余额	占应收账款期末余额合计数的比例（%）	坏账准备
客户 A	5,067,783.20	3.17	253,389.16
兴宇汽车零部件股份有限公司	4,402,680.25	2.75	220,134.01
瀚德（中国）汽车密封系统有限公司	3,181,624.09	1.99	159,081.20
小 计	26,955,961.54	16.86	1,347,798.07

4. 应收款项融资

(1) 明细情况

项 目	期末数	期初数
银行承兑汇票	20,335,472.93	28,471,884.89
合 计	20,335,472.93	28,471,884.89

(2) 减值准备计提情况

1) 类别明细情况

种 类	期末数				
	成本		累计确认的信用减值准备		账面价值
	金额	比例（%）	金额	计提比例（%）	
按组合计提减值准备	20,335,472.93	100.00			20,335,472.93
其中：银行承兑汇票	20,335,472.93	100.00			20,335,472.93
合 计	20,335,472.93	100.00			20,335,472.93

（续上表）

种 类	期初数				
	成本		累计确认的信用减值准备		账面价值
	金额	比例（%）	金额	计提比例（%）	
按组合计提减值准备	28,471,884.89	100.00			28,471,884.89
其中：银行承兑汇票	28,471,884.89	100.00			28,471,884.89
合 计	28,471,884.89	100.00			28,471,884.89

2) 采用组合计提减值准备的应收款项融资

项 目	期末数		
	成本	累计确认的信用减值准备	计提比例（%）

项 目	期末数		
	成本	累计确认的信用减值准备	计提比例 (%)
银行承兑汇票组合	20,335,472.93		
小 计	20,335,472.93		

(3) 期末公司已背书或贴现且在资产负债表日尚未到期的应收款项融资情况

项 目	期末终止 确认金额
银行承兑汇票	51,407,295.13
小 计	51,407,295.13

银行承兑汇票的承兑人是具有较高信用的商业银行,由其承兑的银行承兑汇票到期不获支付的可能性较低,故公司将已背书或贴现的该等银行承兑汇票予以终止确认。但如果该等票据到期不获支付,依据《票据法》之规定,公司仍将对持票人承担连带责任。

5. 预付款项

(1) 账龄分析

账 龄	期末数				期初数			
	账面余额	比例 (%)	减值准备	账面价值	账面余额	比例 (%)	减值准备	账面价值
1 年以内	1,667,530.75	100.00		1,667,530.75	2,395,012.21	100.00		2,395,012.21
合 计	1,667,530.75	100.00		1,667,530.75	2,395,012.21	100.00		2,395,012.21

(2) 预付款项金额前 5 名情况

单位名称	账面余额	占预付款项 余额的比例 (%)
TOMINAGA DEVELOPMENT CO, .LTD	433,003.54	25.97
阿里巴巴(中国)网络技术有限公司	371,449.21	22.28
深圳市广旭商业服务有限公司	250,000.00	14.99
上海君宜化工有限公司	81,567.36	4.89
中国石化销售股份有限公司上海石油分公司	72,813.95	4.37
小 计	1,208,834.06	72.50

6. 其他应收款

(1) 款项性质分类情况

款项性质	期末数	期初数
员工置业借款	4,041,600.00	3,753,600.00
押金保证金	1,812,573.59	2,077,782.19
员工借款	215,000.00	50,000.00
其他	3,123.83	93,361.78
合计	6,072,297.42	5,974,743.97
减：坏账准备	1,762,044.11	1,653,802.01
账面价值合计	4,310,253.31	4,320,941.96

(2) 账龄情况

账 龄	期末数	期初数
1 年以内	1,468,250.90	1,146,931.91
1-2 年	1,027,706.30	1,106,746.50
2-3 年	2,175,582.50	2,603,229.00
3-4 年	737,800.00	680,590.60
4-5 年	493,357.72	363,645.96
5 年以上	169,600.00	73,600.00
合计	6,072,297.42	5,974,743.97
减：坏账准备	1,762,044.11	1,653,802.01
账面价值合计	4,310,253.31	4,320,941.96

(3) 坏账准备计提情况

采用组合计提坏账准备的其他应收款

组合名称	期末数		
	账面余额	坏账准备	计提比例 (%)
账龄组合	6,072,297.42	1,762,044.11	29.02
其中：1 年以内	1,468,250.90	73,412.55	5.00
1-2 年	1,027,706.30	102,770.63	10.00
2-3 年	2,175,582.50	652,674.75	30.00
3-4 年	737,800.00	368,900.00	50.00
4-5 年	493,357.72	394,686.18	80.00
5 年以上	169,600.00	169,600.00	100.00

组合名称	期末数		
	账面余额	坏账准备	计提比例 (%)
小 计	6,072,297.42	1,762,044.11	29.02

(4) 坏账准备变动情况

明细情况

项 目	第一阶段	第二阶段	第三阶段	合 计
	未来 12 个月 预期信用损失	整个存续期预期 信用损失(未发生 信用减值)	整个存续期预 期信用损失(已 发生信用减值)	
期初数	57,346.59	110,674.65	1,485,780.77	1,653,802.01
期初数在本期	——	——	——	
—转入第二阶段	-45,566.62	45,566.62		
—转入第三阶段		-94,557.25	94,557.25	
—转回第二阶段				
—转回第一阶段				
本期计提	61,632.58	41,086.61	5,522.91	108,242.10
本期收回或转回				
本期核销				
其他变动				
期末数	73,412.55	102,770.63	1,585,860.93	1,762,044.11
期末坏账准备计 提比例 (%)	5.00	10.00	44.34	29.02

(5) 其他应收款金额前 5 名情况

单位名称	款项性质	期末账面余额	账龄	占其他应收款 余额的比例 (%)	期末坏账准备
上海佘山资产经营管理有限公司	押金保证金	1,150,000.00	2-3 年	18.94	345,000.00
邹明选	置业借款	48,000.00	1 年以内	0.79	2,400.00
		48,000.00	1-2 年	0.79	4,800.00
		48,000.00	2-3 年	0.79	14,400.00
		48,000.00	3-4 年	0.79	24,000.00
		48,000.00	4-5 年	0.79	38,400.00
		84,800.00	5 年以上	1.40	84,800.00

单位名称	款项性质	期末账面余额	账龄	占其他应收款 余额的比例(%)	期末坏账准备
洪琴	置业借款	48,000.00	1 年以内	0.79	2,400.00
		48,000.00	1-2 年	0.79	4,800.00
		48,000.00	2-3 年	0.79	14,400.00
		48,000.00	3-4 年	0.79	24,000.00
		48,000.00	4-5 年	0.79	38,400.00
		36,800.00	5 年以上	0.61	36,800.00
徐芳芳	置业借款	48,000.00	1 年以内	0.79	2,400.00
		48,000.00	1-2 年	0.79	4,800.00
		48,000.00	2-3 年	0.79	14,400.00
		48,000.00	3-4 年	0.79	24,000.00
		48,000.00	4-5 年	0.79	38,400.00
		24,000.00	5 年以上	0.40	24,000.00
熊峰	置业借款	48,000.00	1 年以内	0.79	2,400.00
		48,000.00	1-2 年	0.79	4,800.00
		48,000.00	2-3 年	0.79	14,400.00
		48,000.00	3-4 年	0.79	24,000.00
		48,000.00	4-5 年	0.79	38,400.00
		8,000.00	5 年以上	0.13	8,000.00
小 计		2,263,600.00		37.28	834,600.00

7. 存货

(1) 明细情况

项 目	期末数			期初数		
	账面余额	跌价准备	账面价值	账面余额	跌价准备	账面价值
原材料	14,101,693.15	784,339.59	13,317,353.56	13,133,037.59	616,131.89	12,516,905.70
在产品	5,208,402.90	200,302.90	5,008,100.00	3,637,361.47	3,533.30	3,633,828.17
库存商品	19,400,897.46	1,127,911.06	18,272,986.40	19,015,482.80	2,140,544.35	16,874,938.45
发出商品	1,694,734.87	50,969.84	1,643,765.03	2,461,096.07		2,461,096.07

项 目	期末数			期初数		
	账面余额	跌价准备	账面价值	账面余额	跌价准备	账面价值
委托加工物资	1,282,097.97		1,282,097.97	2,100,577.32		2,100,577.32
合 计	41,687,826.35	2,163,523.39	39,524,302.96	40,347,555.25	2,760,209.54	37,587,345.71

(2) 存货跌价准备

1) 明细情况

项 目	期初数	本期增加		本期减少		期末数
		计提	其他	转回或转销	其他	
原材料	616,131.89	208,952.33		40,744.63		784,339.59
在产品	3,533.30	196,769.60				200,302.90
库存商品	2,140,544.35	701,474.51		1,714,107.80		1,127,911.06
发出商品		50,969.84				50,969.84
合 计	2,760,209.54	1,158,166.28		1,754,852.43		2,163,523.39

2) 确定可变现净值的具体依据、本期转回或转销存货跌价准备的原因

项 目	确定可变现净值的具体依据	转回存货跌价准备的原因	转销存货跌价准备的原因
原材料	相关产成品估计售价减去至完工估计将要发生的成本、估计的销售费用以及相关税费后的金额确定可变现净值	以前期间计提了存货跌价准备的存货可变现净值上升	本期将已计提存货跌价准备的存货耗用/售出
在产品			
库存商品	相关售价或合同价减去估计的销售费用以及相关税费后的金额确定可变现净值	以前期间计提了存货跌价准备的存货可变现净值上升	以前年度计提了存货跌价准备的存货报废及销售
发出商品	相关售价或合同价减去估计的销售费用以及相关税费后的金额确定可变现净值	以前期间计提了存货跌价准备的存货可变现净值上升	以前年度计提了存货跌价准备的存货本期实现销售或处置

8. 其他流动资产

项 目	期末数			期初数		
	账面余额	减值准备	账面价值	账面余额	减值准备	账面价值
待抵扣增值税进项税额	112,079.80		112,079.80	319,877.44		319,877.44

项 目	期末数			期初数		
	账面余额	减值准备	账面价值	账面余额	减值准备	账面价值
预缴企业所得税				11,138.65		11,138.65
合 计	112,079.80		112,079.80	331,016.09		331,016.09

9. 长期股权投资

(1) 分类情况

项 目	期末数			期初数		
	账面余额	减值准备	账面价值	账面余额	减值准备	账面价值
对合营企业投资	344,167.28		344,167.28	269,657.00		269,657.00
合 计	344,167.28		344,167.28	269,657.00		269,657.00

(2) 明细情况

被投资单位	期初数		本期增减变动			
	账面价值	减值准备	追加投资	减少投资	权益法下确认的投资损益	其他综合收益调整
合营企业						
纽鹏科新材料（上海）有限公司	269,657.00				-75,491.12	
上海屯势科技有限公司			150,000.00		1.40	
合 计	269,657.00		150,000.00		-75,489.72	

（续上表）

被投资单位	本期增减变动				期末数	
	其他权益变动	宣告发放现金股利或利润	计提减值准备	其他	账面价值	减值准备
合营企业						
纽鹏科新材料（上海）有限公司					194,165.88	
上海屯势科技有限公司					150,001.40	
合 计					344,167.28	

10. 其他权益工具投资

(1) 明细情况

项 目	期初数	本期增减变动			
		追加投资	减少投资	本期计入其他综合收益的利得和损失	其他
武汉盛信强橡塑有限公司	1,600,000.00				
圭石新材料（常州）有限公司	3,500,000.00	1,500,000.00			
合 计	5,100,000.00	1,500,000.00			

(续上表)

项 目	期末数	本期确认的股利收入	本期末累计计入其他综合收益的利得和损失
武汉盛信强橡塑有限公司	1,600,000.00		
圭石新材料（常州）有限公司	5,000,000.00		
合 计	6,600,000.00		

(2) 指定为以公允价值计量且其变动计入其他综合收益的权益工具投资的原因

公司上述投资属于非交易性权益工具投资，公司将其指定为以公允价值计量且其变动计入其他综合收益的金融资产。

11. 固定资产

项 目	房屋及建筑物	通用设备	专用设备	运输工具	其他设备	合 计
账面原值						
期初数	18,512,169.85	9,755,218.55	28,882,746.36	1,067,090.40	514,251.01	58,731,476.17
本期增加金额	100,980,148.60	738,586.00	7,192,703.93			108,911,438.53
1) 购置		85,053.85	540,975.21			626,029.06
2) 在建工程转入	100,980,148.60	653,532.15	6,651,728.72			108,285,409.47
本期减少金额		12,830.97				12,830.97
1) 处置或报废		12,830.97				12,830.97
期末数	119,492,318.45	10,480,973.58	36,075,450.29	1,067,090.40	514,251.01	167,630,083.73
累计折旧						
期初数	13,484,382.72	7,424,000.24	13,472,980.21	772,660.20	434,297.40	35,588,320.77

项 目	房屋及建筑物	通用设备	专用设备	运输工具	其他设备	合 计
本期增加金额	526,965.23	249,387.16	1,480,683.20	78,909.96	24,938.97	2,360,884.52
1) 计提	526,965.23	249,387.16	1,480,683.20	78,909.96	24,938.97	2,360,884.52
本期减少金额		9,667.44				9,667.44
1) 处置或报废		9,667.44				9,667.44
期末数	14,011,347.95	7,663,719.96	14,953,663.41	851,570.16	459,236.37	37,939,537.85
账面价值						
期末账面价值	105,480,970.50	2,817,253.62	21,121,786.88	215,520.24	55,014.64	129,690,545.88
期初账面价值	5,027,787.13	2,331,218.31	15,409,766.15	294,430.20	79,953.61	23,143,155.40

12. 在建工程

(1) 明细情况

项 目	期末数			期初数		
	账面余额	减值准备	账面价值	账面余额	减值准备	账面价值
科建股份改扩建工程	9,029,422.79		9,029,422.79	95,640,080.81		95,640,080.81
其他零星工程	98,083.09		98,083.09	3,503.92		3,503.92
合 计	9,127,505.88		9,127,505.88	95,643,584.73		95,643,584.73

(2) 重要在建工程项目本期变动情况

工程名称	预算数	期初数	本期增加	转入 固定资产	其他 减少	期末数
科建股份改扩建工程	194,864,400.00	95,640,080.81	20,392,050.66	107,002,708.68		9,029,422.79
其他零星工程		3,503.92	1,377,279.96	1,282,700.79		98,083.09
小 计		95,643,584.73	21,769,330.62	108,285,409.47		9,127,505.88

(续上表)

工程名称	工程累计投入 占预算比例(%)	工程 进度(%)	利息资本化累 计金额	本期利息 资本化金额	本期利息资 本化率(%)	资金来源
科建股份改扩建工程	64.90	65.00	2,111,159.17	748,871.53	2.21	自有资金及 银行借款
其他零星工程						
小 计			2,111,159.17	748,871.53		

13. 使用权资产

项 目	房屋及建筑物	合 计
账面原值		
期初数	5,733,123.04	5,733,123.04
本期增加金额		
本期减少金额		
期末数	5,733,123.04	5,733,123.04
累计折旧		
期初数	996,760.96	996,760.96
本期增加金额	599,613.06	599,613.06
1) 计提	599,613.06	599,613.06
本期减少金额		
期末数	1,596,374.02	1,596,374.02
账面价值		
期末账面价值	4,136,749.02	4,136,749.02
期初账面价值	4,736,362.08	4,736,362.08

14. 无形资产

项 目	土地使用权	专利权	商标	合 计
账面原值				
期初数	2,890,154.30	1,661,015.10	1,178,200.00	5,729,369.40
本期增加金额				
1) 购置				
本期减少金额				
1) 处置				
期末数	2,890,154.30	1,661,015.10	1,178,200.00	5,729,369.40
累计摊销				
期初数	1,112,709.13	759,602.38	530,190.00	2,402,501.51
本期增加金额	28,901.52	81,691.91	56,407.41	167,000.84

项 目	土地使用权	专利权	商标	合 计
1) 计提	28,901.52	81,691.91	56,407.41	167,000.84
本期减少金额				
1) 处置				
期末数	1,141,610.65	841,294.29	586,597.41	2,569,502.35
账面价值				
期末账面价值	1,748,543.65	819,720.81	591,602.59	3,159,867.05
期初账面价值	1,777,445.17	901,412.72	648,010.00	3,326,867.89

15. 商誉

(1) 明细情况

被投资单位名称或形成商誉的事项	期末数			期初数		
	账面余额	减值准备	账面价值	账面余额	减值准备	账面价值
上海荷亚公司	7,904,431.93		7,904,431.93	7,904,431.93		7,904,431.93
合 计	7,904,431.93		7,904,431.93	7,904,431.93		7,904,431.93

(2) 商誉账面原值

被投资单位名称或形成商誉的事项	期初数	本期企业合并形成	本期减少		期末数
			处置	其他	
上海荷亚公司	7,904,431.93				7,904,431.93
合 计	7,904,431.93				7,904,431.93

(3) 商誉所在资产组或资产组组合的相关信息

资产组或资产组组合情况

资产组或资产组组合名称	资产组或资产组组合的构成和依据	所属经营分部和依据	资产组或资产组组合是否与购买日、以前年度商誉减值测试时所确定的资产组或资产组组合一致
上海荷亚公司资产组组合	将上海荷亚公司能独立产生现金流的可辨认资产作为一个资产组	不适用	是

(4) 可收回金额的具体确定方法

可收回金额按预计未来现金流量的现值确定

项 目	包含商誉的资产组 或资产组组合的账 面价值	可收回金额	本期计提减值金额
上海荷亚公司资产 组组合	9,238,503.38	9,990,000.00	
小 计	9,238,503.38	9,990,000.00	

(续上表)

项 目	预测期年限	预测期内的收入增 长率、利润率等参数 及其确定依据	稳定期增长率、 利润率等参数及 其确定依据	折现率及其确定 依据
上海荷亚公司 资产组组合	5 年	收入增长率为 2.09%至 5.88%; 利润 率为 5.35%至 5.54% 确定依据: 上海荷亚 公司管理层根据历 史经验及对市场发 展的预测综合确定	稳定期增长率: 0%; 稳定期利润 率: 5.40% 确定依据: 假设 各资产组将保持 稳定的盈利水平	10.48% 确定依据: 以加 权平均资本成本 计算模型确定
小 计				

16. 长期待摊费用

项 目	期初数	本期增加	本期摊销	其他减少	期末数
厂区路面改造	1,007,847.81		34,753.38		973,094.43
装修费	924,365.57		223,103.94		701,261.63
模具费		847,079.62	16,670.87		830,408.75
合 计	1,932,213.38	847,079.62	274,528.19		2,504,764.81

17. 递延所得税资产、递延所得税负债

(1) 未经抵销的递延所得税资产

项 目	期末数		期初数	
	可抵扣 暂时性差异	递延 所得税资产	可抵扣 暂时性差异	递延 所得税资产
资产减值准备	13,478,656.06	1,843,894.47	12,313,001.08	1,652,189.54
租赁负债	3,826,932.46	574,039.87	4,269,205.84	640,380.88
合 计	17,305,588.52	2,417,934.34	16,582,206.92	2,292,570.42

(2) 未经抵销的递延所得税负债

项 目	期末数		期初数	
	应纳税暂时性差异	递延所得税负债	应纳税暂时性差异	递延所得税负债
使用权资产	4,136,749.02	620,512.35	4,736,362.08	710,454.31
合 计	4,136,749.02	620,512.35	4,736,362.08	710,454.31

(3) 以抵销后净额列示的递延所得税资产或负债

项 目	期末数		期初数	
	递延所得税资产和负债互抵金额	抵销后递延所得税资产或负债余额	递延所得税资产和负债互抵金额	抵销后递延所得税资产或负债余额
递延所得税资产	620,512.35	1,797,421.99	710,454.31	1,582,116.11
递延所得税负债	620,512.35		710,454.31	

(4) 未确认递延所得税资产明细

项 目	期末数	期初数
可抵扣暂时性差异	1,762,044.11	1,653,802.01
合 计	1,762,044.11	1,653,802.01

18. 其他非流动资产

项 目	期末数			期初数		
	账面余额	减值准备	账面价值	账面余额	减值准备	账面价值
预付工程设备款	6,649,918.47		6,649,918.47	4,840,200.00		4,840,200.00
合 计	6,649,918.47		6,649,918.47	4,840,200.00		4,840,200.00

19. 所有权或使用权受到限制的资产

(1) 期末资产受限情况

项 目	期末账面余额	期末账面价值	受限类型	受限原因
货币资金	507.34	507.34	冻结	ETC 保证金
	1,601,916.73	1,601,916.73	质押	票据保证金
固定资产	119,407,308.05	105,485,726.59	抵押	抵押借款
无形资产	2,890,154.30	1,748,543.65	抵押	抵押借款
在建工程	4,789,560.92	4,789,560.92	抵押	抵押借款

项 目	期末账面余额	期末账面价值	受限类型	受限原因
合 计	128,689,447.34	113,626,255.23		

(2) 期初资产受限情况

项 目	期初账面余额	期初账面价值	受限类型	受限原因
货币资金	507.11	507.11	冻结	ETC 保证金
	4,093,028.60	4,093,028.60	质押	票据保证金
固定资产	18,427,159.45	5,002,809.87	抵押	抵押借款
无形资产	2,890,154.30	1,777,445.17	抵押	抵押借款
合 计	25,410,849.46	10,873,790.75		

20. 短期借款

项 目	期末数	期初数
信用借款	19,000,000.00	
短期借款利息	11,833.33	
合 计	19,011,833.33	

21. 应付票据

项 目	期末数	期初数
银行承兑汇票	8,009,448.64	28,301,206.31
合 计	8,009,448.64	28,301,206.31

22. 应付账款

(1) 明细情况

项 目	期末数	期初数
货款	38,651,390.62	40,103,431.68
工程设备款	17,344,216.45	13,637,591.45
费用类款项	6,022,895.71	7,740,878.85
合 计	62,018,502.78	61,481,901.98

(2) 无账龄 1 年以上重要的应付账款。

23. 合同负债

(1) 明细情况

项 目	期末数	期初数
货款	1,826,249.93	2,561,751.87
合 计	1,826,249.93	2,561,751.87

(2) 无账龄 1 年以上的重要的合同负债。

24. 应付职工薪酬

(1) 明细情况

项 目	期初数	本期增加	本期减少	期末数
短期薪酬	28,416,053.33	36,484,248.10	40,014,984.44	24,885,316.99
离职后福利—设定提存计划	505,092.91	2,156,044.36	2,139,489.58	521,647.69
合 计	28,921,146.24	38,640,292.46	42,154,474.02	25,406,964.68

(2) 短期薪酬明细情况

项 目	期初数	本期增加	本期减少	期末数
工资、奖金、津贴和补贴	27,604,221.00	31,018,002.91	34,494,504.80	24,127,719.11
职工福利费		1,308,411.98	1,308,411.98	
社会保险费	292,344.50	2,724,903.42	2,716,796.01	300,451.91
其中：医疗保险费	274,505.26	2,589,179.76	2,585,805.20	277,879.82
工伤保险费	17,839.24	135,723.66	130,990.81	22,572.09
住房公积金	157,818.00	964,625.00	962,354.00	160,089.00
工会经费和职工教育经费	361,669.83	468,304.79	532,917.65	297,056.97
小计	28,416,053.33	36,484,248.10	40,014,984.44	24,885,316.99

(3) 设定提存计划明细情况

项 目	期初数	本期增加	本期减少	期末数
基本养老保险	489,786.94	2,063,382.84	2,046,836.60	506,333.18
失业保险费	15,305.97	92,661.52	92,652.98	15,314.51
小 计	505,092.91	2,156,044.36	2,139,489.58	521,647.69

25. 应交税费

项 目	期末数	期初数
增值税	844,245.94	430,745.09
企业所得税	1,368,111.82	2,067,355.55
代扣代缴个人所得税	72,428.14	36,698.55
城市维护建设税	74,217.40	21,734.18
印花税	59,856.25	67,461.04
房产税	98,822.96	45,750.99
教育费附加	44,530.45	13,040.49
地方教育附加	29,686.96	8,693.66
土地使用税	15,588.75	15,588.75
环境保护税	95.75	118.54
合 计	2,607,584.42	2,707,186.84

26. 其他应付款

项 目	期末数	期初数
费用类款项	1,747,602.98	1,958,835.13
其他	109,962.04	58,182.92
合 计	1,857,565.02	2,017,018.05

27. 一年内到期的非流动负债

项 目	期末数	期初数
一年内到期的长期借款	13,536,670.11	10,733,977.80
一年内到期的租赁负债	1,157,210.17	885,377.27
一年内到期的长期借款利息	10,904.54	9,511.50
合 计	14,704,784.82	11,628,866.57

28. 其他流动负债

项 目	期末数	期初数
-----	-----	-----

项 目	期末数	期初数
已背书未终止确认应收票据	2,763,702.49	3,859,222.13
待转销项税额	158,700.73	148,842.38
合 计	2,922,403.22	4,008,064.51

29. 长期借款

项 目	期末数	期初数
抵押借款	54,083,857.44	42,935,931.20
长期借款利息	43,567.55	38,025.99
合 计	54,127,424.99	42,973,957.19

30. 租赁负债

项 目	期末数	期初数
房屋租赁	2,669,722.29	3,383,828.57
合 计	2,669,722.29	3,383,828.57

31. 股本

项 目	期初数	本期增减变动（减少以“—”表示）					期末数
		发行新股	送股	公积金转股	其他	小计	
股份总数	53,900,520.00						53,900,520.00

32. 资本公积

(1) 明细情况

项 目	期初数	本期增加	本期减少	期末数
股本溢价	76,595,139.87	629,521.14		77,224,661.01
合 计	76,595,139.87	629,521.14		77,224,661.01

(2) 其他说明

本期增加系以权益结算的股份支付 629,521.14 元计入资本公积（股本溢价），详见本财务报表附注股份支付之说明。

33. 盈余公积

项 目	期初数	本期增加	本期减少	期末数
法定盈余公积	25,754,270.22			25,754,270.22
合 计	25,754,270.22			25,754,270.22

34. 未分配利润

(1) 明细情况

项 目	本期数	上年同期数
调整前上期末未分配利润	188,563,527.50	133,035,273.52
调整期初未分配利润合计数（调增+，调减-）	-2,654,639.30	-983,951.90
调整后期初未分配利润	185,908,888.20	132,051,321.62
加：本期归属于母公司所有者的净利润	31,738,103.35	25,019,057.58
减：应付普通股股利	15,092,145.60	
期末未分配利润	202,554,845.95	157,070,379.20

(2) 其他说明

根据公司 2024 年年度股东大会审议通过的 2024 年度利润分配方案，公司以 2024 年末总股本 53,900,520 股为基数，向全体股东每 10 股派 2.80 元人民币现金（含税），总计派发现金股利 15,092,145.60 元。

(二) 合并利润表项目注释

1. 营业收入/营业成本

(1) 明细情况

项 目	本期数		上年同期数	
	收入	成本	收入	成本
主营业务收入	224,589,756.52	154,964,786.28	188,198,604.78	133,089,652.33
其他业务收入	119,756.46		61,172.38	
合 计	224,709,512.98	154,964,786.28	188,259,777.16	133,089,652.33
其中：与客户之间的合同产生的收入	224,709,512.98	154,964,786.28	188,259,777.16	133,089,652.33

(2) 收入分解信息

1) 与客户之间的合同产生的收入按商品或服务类型分解

项 目	本期数		上年同期数	
	收入	成本	收入	成本
丁基胶	122,217,109.57	78,239,225.59	97,815,262.35	63,884,365.57
水性涂料	44,550,717.69	34,267,854.26	40,540,378.39	31,151,277.73
其他胶类产品	30,158,991.03	23,169,909.58	21,566,655.93	16,470,803.31
家装密封产品	11,094,759.80	8,257,419.16	13,202,827.35	11,109,007.55
硅酮胶	7,598,599.81	4,692,768.05	7,277,671.98	5,178,762.77
其他	9,089,335.08	6,337,609.64	7,856,981.16	5,295,435.40
小 计	224,709,512.98	154,964,786.28	188,259,777.16	133,089,652.33

2) 与客户之间的合同产生的收入按经营地区分解

项 目	本期数		上年同期数	
	收入	成本	收入	成本
境内	196,562,904.81	138,219,268.52	162,540,867.74	117,315,098.39
境外	28,146,608.17	16,745,517.76	25,718,909.42	15,774,553.94
小 计	224,709,512.98	154,964,786.28	188,259,777.16	133,089,652.33

3) 与客户之间的合同产生的收入按商品或服务转让时间分解

项 目	本期数	上年同期数
在某一时点确认收入	224,709,512.98	188,259,777.16
小 计	224,709,512.98	188,259,777.16

(3) 在本期确认的包括在合同负债期初账面价值中的收入为 1,965,575.06 元。

2. 税金及附加

项 目	本期数	上年同期数
城市维护建设税	425,855.39	268,596.38
教育费附加	255,431.60	161,325.75
地方教育附加	170,287.74	107,550.47
房产税	144,573.95	91,501.98
印花税	108,970.98	122,753.08
土地使用税	31,177.50	31,177.50

项 目	本期数	上年同期数
车船税	360.00	360.00
环境保护税	183.37	160.87
合 计	1,136,840.53	783,426.03

3. 销售费用

项 目	本期数	上年同期数
职工薪酬	8,548,069.98	7,032,096.29
咨询服务费	4,044,338.21	2,434,974.15
宣传展览费	1,581,431.14	1,664,129.68
业务招待费	1,322,837.94	742,576.99
差旅费	1,182,698.55	1,045,378.50
折旧	70,748.38	77,151.48
办公费	67,079.91	39,830.70
租赁费	50,899.46	61,313.58
其他	90,882.51	108,102.64
合 计	16,958,986.08	13,205,554.01

4. 管理费用

项 目	本期数	上年同期数
职工薪酬	5,226,242.03	5,436,301.01
咨询服务费	2,939,264.72	1,522,758.61
折旧摊销费	640,298.20	555,476.94
办公费	273,917.82	373,197.19
安保费	231,786.13	229,414.77
业务招待费	208,065.89	184,012.40
垃圾处理费	155,776.39	291,166.49
水电费	69,530.88	119,886.09
差旅费	62,741.20	160,633.90

项 目	本期数	上年同期数
车辆费用	60,449.58	113,528.33
其他	242,833.16	224,394.81
合 计	10,110,906.00	9,210,770.54

5. 研发费用

项 目	本期数	上年同期数
职工薪酬	4,653,741.03	4,183,258.24
直接投入	2,838,549.77	1,711,859.18
折旧摊销	286,232.17	455,697.41
其他	1,242,904.34	173,944.11
合 计	9,021,427.31	6,524,758.94

6. 财务费用

项 目	本期数	上年同期数
利息支出	110,531.51	289,833.51
利息收入	-1,928,486.52	-2,651,139.35
汇兑损益	-1,076,211.78	-93,186.28
手续费支出	134,435.11	72,982.42
合 计	-2,759,731.68	-2,381,509.70

7. 其他收益

项 目	本期数	上年同期数	计入本期非经常性损益的金额
与收益相关的政府补助	2,095,500.00	973,146.80	2,095,500.00
增值税加计抵减	464,337.73	648,948.23	
代扣个人所得税手续费返还	43,816.90	28,693.36	
合 计	2,603,654.63	1,650,788.39	2,095,500.00

8. 投资收益

项 目	本期数	上年同期数
处置交易性金融资产取得的投资收益	831,951.46	14,957.54
权益法核算的长期股权投资收益	-75,489.72	
现金折扣		-19,600.00
合 计	756,461.74	-4,642.46

9. 信用减值损失

项 目	本期数	上年同期数
坏账损失	-1,870,583.23	173,678.98
合 计	-1,870,583.23	173,678.98

10. 资产减值损失

项 目	本期数	上年同期数
存货跌价损失	-1,158,166.28	-1,788,523.84
合 计	-1,158,166.28	-1,788,523.84

11. 营业外收入

项 目	本期数	上年同期数	计入本期非经常性损益的金额
其他	201.63	2,606.67	201.63
合 计	201.63	2,606.67	201.63

12. 营业外支出

项 目	本期数	上年同期数	计入本期非经常性损益的金额
无法收回的款项		25,138.98	
赔款支出	6,590.00		6,590.00
非流动资产毁损报废损失	3,163.53		3,163.53
税收滞纳金	91.77	21,386.27	91.77
捐赠支出		90,000.00	
合 计	9,845.30	136,525.25	9,845.30

13. 所得税费用

(1) 明细情况

项 目	本期数	上年同期数
当期所得税费用	4,075,224.18	2,803,686.48
递延所得税费用	-215,305.88	-98,236.56
合 计	3,859,918.30	2,705,449.92

(2) 会计利润与所得税费用调整过程

项 目	本期数	上年同期数
利润总额	35,598,021.65	27,724,507.50
按母公司适用税率计算的所得税费用	5,339,703.25	4,158,676.12
子公司适用不同税率的影响	-173,018.86	-330,789.66
调整以前期间所得税的影响	-20.39	14,393.50
权益法确认投资收益的影响	11,323.46	
不可抵扣的成本、费用和损失的影响	77,536.27	34,459.24
使用前期未确认递延所得税资产的可抵扣亏损的影响		
本期未确认递延所得税资产的可抵扣暂时性差异或可抵扣亏损的影响	13,568.81	62,659.14
加计扣除费用影响	-1,409,174.24	-1,233,948.42
所得税费用	3,859,918.30	2,705,449.92

(三) 合并现金流量表项目注释

1. 收到或支付的重要的投资活动有关的现金

购建固定资产、无形资产和其他长期资产支付的现金

项 目	本期数	上年同期数
支付工程设备款	21,876,051.07	17,644,135.43
小 计	21,876,051.07	17,644,135.43

2. 收到或支付的其他与经营活动、投资活动及筹资活动有关的现金

(1) 收到其他与经营活动有关的现金

项 目	本期数	上年同期数
受限资金收回	4,093,028.60	
收到政府补助	2,076,000.00	915,946.80
利息收入	1,928,486.52	2,651,139.35
押金保证金	589,372.67	230,461.28
置业借款收回	136,000.00	
员工借款收回	45,000.00	270,000.00
应付暂收款		700,000.00
其他	75,212.34	149,014.51
合 计	8,943,100.13	4,916,561.94

(2) 支付其他与经营活动有关的现金

项 目	本期数	上年同期数
付现费用	13,499,317.84	9,683,865.44
受限资金支付	1,601,916.96	865,000.52
员工置业借款	424,000.00	476,000.00
押金保证金	324,164.07	269,653.84
支付员工借款	210,000.00	150,000.00
捐赠支出		90,000.00
其他	6,468.96	55,284.30
合 计	16,065,867.83	11,589,804.10

(3) 收到其他与投资活动有关的现金

项 目	本期数	上年同期数
收回理财产品	101,035,000.00	15,000,000.00
合 计	101,035,000.00	15,000,000.00

(4) 支付其他与投资活动有关的现金

项 目	本期数	上年同期数
购买理财产品	101,035,000.00	15,000,000.00
合 计	101,035,000.00	15,000,000.00

(5) 支付其他与筹资活动有关的现金

项 目	本期数	上年同期数
支付租赁款	516,471.56	516,471.56
合 计	516,471.56	516,471.56

3. 现金流量表补充资料

补充资料	本期数	上年同期数
(1) 将净利润调节为经营活动现金流量：		
净利润	31,738,103.35	25,019,057.58
加：资产减值准备	1,158,166.28	1,788,523.84
信用减值准备	1,870,583.23	-173,678.98
固定资产折旧、使用权资产折旧、油气资产折耗、生产性生物资产折旧	2,960,497.58	3,110,741.13
无形资产摊销	167,000.84	192,201.78
长期待摊费用摊销	274,528.19	257,857.32
处置固定资产、无形资产和其他长期资产的损失（收益以“－”号填列）		
固定资产报废损失（收益以“－”号填列）	3,163.53	
公允价值变动损失（收益以“－”号填列）		
财务费用（收益以“－”号填列）	-965,680.27	196,647.23
投资损失（收益以“－”号填列）	-756,461.74	-14,957.54
递延所得税资产减少（增加以“－”号填列）	-215,305.88	-98,236.56
递延所得税负债增加（减少以“－”号填列）		
存货的减少（增加以“－”号填列）	-3,095,123.53	-5,147,487.47
经营性应收项目的减少（增加以“－”号填列）	8,789,658.95	15,148,326.97
经营性应付项目的增加（减少以“－”号填列）	-27,776,792.28	-18,214,349.41
其他	629,521.14	
经营活动产生的现金流量净额	14,781,859.39	22,064,645.89
(2) 现金及现金等价物净变动情况：		
现金的期末余额	157,319,317.86	144,204,931.67
减：现金的期初余额	147,579,781.84	117,831,280.43
加：现金等价物的期末余额		

补充资料	本期数	上年同期数
减：现金等价物的期初余额		
现金及现金等价物净增加额	9,739,536.02	26,373,651.24

4. 现金和现金等价物的构成

(1) 明细情况

项 目	期末数	期初数
1) 现金	157,319,317.86	147,579,781.84
其中：库存现金		
可随时用于支付的银行存款	156,250,121.36	146,870,192.27
可随时用于支付的其他货币资金	1,069,197.50	709,589.57
可用于支付的存放中央银行款项		
存放同业款项		
拆放同业款项		
2) 现金等价物		
其中：三个月内到期的债券投资		
3) 期末现金及现金等价物余额	157,319,317.86	147,579,781.84
其中：母公司或集团内子公司使用受限制的现金及现金等价物		

(2) 不属于现金和现金等价物的货币资金

项 目	期末数	期初数	不属于现金和现金等价物的理由
ETC 保证金	507.34	507.11	存在无法随时支取情形
票据保证金	1,601,916.73	4,093,028.60	存在无法随时支取情形
小 计	1,602,424.07	4,093,535.71	

5. 筹资活动相关负债变动情况

项 目	期初数	本期增加		本期减少		期末数
		现金变动	非现金变动	现金变动	非现金变动	
短期借款		19,000,000.00	36,333.33	24,500.00		19,011,833.33
长期借款(含一年内到期的长期借款)	53,717,446.49	14,000,000.00	748,871.53	791,318.38		67,674,999.64
租赁负债(含一年内到期的租赁负债)	4,269,205.84		74,198.18	516,471.56		3,826,932.46

项 目	期初数	本期增加		本期减少		期末数
		现金变动	非现金变动	现金变动	非现金变动	
小 计	57,986,652.33	33,000,000.00	859,403.04	1,332,289.94		90,513,765.43

6. 不涉及现金收支的重大活动

不涉及现金收支的商业汇票背书转让金额

项 目	本期数	上年同期数
背书转让的商业汇票金额	92,271,672.54	72,371,335.97
其中：支付货款	92,271,672.54	72,371,335.97

(四) 其他

1. 外币货币性项目

项 目	期末外币余额	折算汇率	期末折算成人民币余额
货币资金			
其中：美元	18,103,809.64	7.1586	129,597,931.69
欧元	673,649.67	8.4024	5,660,273.99
英镑	180,562.44	9.8300	1,774,928.79
应收账款			
其中：美元	391,704.25	7.1586	2,804,054.04
欧元	806,424.43	8.4024	6,775,900.63
英镑	347,985.07	9.8300	3,420,693.24

2. 租赁

公司作为承租人

1) 使用权资产相关信息详见本财务报表附注五(一)13之说明。

2) 公司对短期租赁和低价值资产租赁的会计政策详见本财务报表附注三(二十七)之说明。

计入当期损益的短期租赁费用和低价值资产租赁费用金额如下：

项 目	本期数	上年同期数
短期租赁费用	116,659.71	88,913.58
合 计	116,659.71	88,913.58

3) 与租赁相关的当期损益及现金流

项 目	本期数	上年同期数
租赁负债的利息费用	74,198.18	50,454.34
与租赁相关的总现金流出	633,131.27	605,385.14

4) 租赁负债的到期期限分析和相应流动性风险管理详见本财务报表附注九(二)之说明。

六、研发支出

项 目	本期数	上年同期数
职工薪酬	4,653,741.03	4,183,258.24
直接投入	2,838,549.77	1,711,859.18
折旧摊销	286,232.17	455,697.41
其他	1,242,904.34	173,944.11
合 计	9,021,427.31	6,524,758.94
其中：费用化研发支出	9,021,427.31	6,524,758.94
资本化研发支出		

七、在其他主体中的权益

(一) 企业集团的构成

1. 公司将上海新珂公司等 3 家子公司纳入合并财务报表范围。

2. 子公司基本情况

子公司名称	注册资本 (万元)	主要经营地及 注册地	业务性质	持股比例(%)		取得方式
				直接	间接	
上海新珂公司	1,200.00	上海市松江区	制造业	100.00		同一控制下企业合并
上海荷亚公司	100.00	上海市松江区	批发和零售业	100.00		非同一控制下企业合并
上海中才公司	3,000.00	上海市松江区	专业技术服务业	100.00		同一控制下企业合并

(二) 在合营企业或联营企业中的权益

不重要的合营企业和联营企业的汇总财务信息

项 目	期末数/本期数	期初数/上年同期数
合营企业		
投资账面价值合计	344,167.28	269,657.00
下列各项按持股比例计算的合计数		

项 目	期末数/本期数	期初数/上年同期数
净利润	-75,489.72	
其他综合收益		
综合收益总额	-75,489.72	

八、政府补助

(一) 本期新增的政府补助情况

项 目	本期新增补助金额
与收益相关的政府补助	2,095,500.00
其中：计入其他收益	2,095,500.00
合 计	2,095,500.00

(二) 计入当期损益的政府补助金额

项 目	期末账面余额
计入其他收益的政府补助金额	2,095,500.00
合 计	2,095,500.00

九、与金融工具相关的风险

本公司从事风险管理的目标是在风险和收益之间取得平衡,将风险对本公司经营业绩的负面影响降至最低水平,使股东和其他权益投资者的利益最大化。基于该风险管理目标,本公司风险管理的基本策略是确认和分析本公司面临的各种风险,建立适当的风险承受底线和进行风险管理,并及时可靠地对各种风险进行监督,将风险控制在限定的范围内。

本公司在日常活动中面临各种与金融工具相关的风险,主要包括信用风险、流动性风险及市场风险。管理层已审议并批准管理这些风险的政策,概括如下。

(一) 信用风险

信用风险,是指金融工具的一方不能履行义务,造成另一方发生财务损失的风险。

1. 信用风险管理实务

(1) 信用风险的评价方法

公司在每个资产负债表日评估相关金融工具的信用风险自初始确认后是否已显著增加。在确定信用风险自初始确认后是否显著增加时,公司考虑在无须付出不必要的额外成本或努力即可获得合理且有依据的信息,包括基于历史数据的定性和定量分析、外部信用风险评级

以及前瞻性信息。公司以单项金融工具或者具有相似信用风险特征的金融工具组合为基础，通过比较金融工具在资产负债表日发生违约的风险与在初始确认日发生违约的风险，以确定金融工具预计存续期内发生违约风险的变化情况。

当触发以下一个或多个定量、定性标准时，公司认为金融工具的信用风险已发生显著增加：

- 1) 定量标准主要为资产负债表日剩余存续期违约概率较初始确认时上升超过一定比例；
- 2) 定性标准主要为债务人经营或财务情况出现重大不利变化、现存的或预期的技术、市场、经济或法律环境变化并将对债务人对公司的还款能力产生重大不利影响等。

(2) 违约和已发生信用减值资产的定义

当金融工具符合以下一项或多项条件时，公司将该金融资产界定为已发生违约，其标准与已发生信用减值的定义一致：

- 1) 债务人发生重大财务困难；
- 2) 债务人违反合同中对债务人的约束条款；
- 3) 债务人很可能破产或进行其他财务重组；
- 4) 债权人出于与债务人财务困难有关的经济或合同考虑，给予债务人在任何其他情况下都不会做出的让步。

2. 预期信用损失的计量

预期信用损失计量的关键参数包括违约概率、违约损失率和违约风险敞口。公司考虑历史统计数据（如交易对手评级、担保方式及抵质押物类别、还款方式等）的定量分析及前瞻性信息，建立违约概率、违约损失率及违约风险敞口模型。

3. 金融工具损失准备期初余额与期末余额调节表详见本财务报表附注五(一)2、五(一)3、五(一)4、五(一)6之说明。

4. 信用风险敞口及信用风险集中度

本公司的信用风险主要来自货币资金和应收款项。为控制上述相关风险，本公司分别采取了以下措施。

(1) 货币资金

本公司将银行存款和其他货币资金存放于信用评级较高的金融机构，故其信用风险较低。

(2) 应收款项和合同资产

本公司定期对采用信用方式交易的客户进行信用评估。根据信用评估结果，本公司选择与经认可的且信用良好的客户进行交易，并对其应收款项余额进行监控，以确保本公司不会

面临重大坏账风险。

由于本公司的应收账款风险点分布于多个合作方和多个客户，截至 2025 年 6 月 30 日，本公司应收账款的 16.86%（2024 年 12 月 31 日：16.62%）源于余额前五名客户，本公司不存在重大的信用集中风险。

本公司所承受的最大信用风险敞口为资产负债表中每项金融资产的账面价值。

（二）流动性风险

流动性风险，是指本公司在履行以交付现金或其他金融资产的方式结算的义务时发生资金短缺的风险。流动性风险可能源于无法尽快以公允价值售出金融资产；或者源于对方无法偿还其合同债务；或者源于提前到期的债务；或者源于无法产生预期的现金流量。

为控制该项风险，本公司综合运用票据结算、银行借款等多种融资手段，并采取长、短期融资方式适当结合，优化融资结构的方法，保持融资持续性与灵活性之间的平衡。本公司已从多家商业银行取得银行授信额度以满足营运资金需求和资本开支。

金融负债按剩余到期日分类

项 目	期末数				
	账面价值	未折现合同金额	1 年以内	1-3 年	3 年以上
银行借款	86,686,832.97	91,055,370.79	34,654,067.64	11,311,374.86	45,089,928.29
应付票据	8,009,448.64	8,009,448.64	8,009,448.64		
应付账款	61,176,900.78	61,176,900.78	61,176,900.78		
其他应付款	1,857,565.02	1,857,565.02	1,857,565.02		
其他流动负债	2,763,702.49	2,763,702.49	2,763,702.49		
租赁负债	3,826,932.46	4,174,261.08	1,189,706.07	2,135,149.05	849,405.96
小 计	164,321,382.36	169,037,248.80	109,651,390.64	13,446,523.91	45,939,334.25

（续上表）

项 目	上年年末数				
	账面价值	未折现合同金额	1 年以内	1-3 年	3 年以上
银行借款	53,717,446.49	57,661,418.65	11,517,635.36	12,227,284.21	33,916,499.08
应付票据	28,301,206.31	28,301,206.31	28,301,206.31		
应付账款	61,481,901.98	61,481,901.98	61,481,901.98		
其他应付款	2,017,018.05	2,017,018.05	2,017,018.05		
其他流动负债	3,859,222.13	3,859,222.13	3,859,222.13		
租赁负债	4,269,205.84	4,690,732.75	1,032,943.12	2,692,938.04	964,851.59

项 目	上年年末数				
	账面价值	未折现合同金额	1 年以内	1-3 年	3 年以上
小 计	153,646,000.80	158,011,499.87	108,209,926.95	14,920,222.25	34,881,350.67

(三) 市场风险

市场风险，是指金融工具的公允价值或未来现金流量因市场价格变动而发生波动的风险。市场风险主要包括利率风险和外汇风险。

1. 利率风险

利率风险，是指金融工具的公允价值或未来现金流量因市场利率变动而发生波动的风险。固定利率的带息金融工具使本公司面临公允价值利率风险，浮动利率的带息金融工具使本公司面临现金流量利率风险。本公司根据市场环境来决定固定利率与浮动利率金融工具的比例，并通过定期审阅与监控维持适当的金融工具组合。

2. 外汇风险

外汇风险，是指金融工具的公允价值或未来现金流量因外汇汇率变动而发生波动的风险。本公司面临的汇率变动的风险主要与本公司外币货币性资产和负债有关。对于外币资产和负债，如果出现短期的失衡情况，本公司会在必要时按市场汇率买卖外币，以确保将净风险敞口维持在可接受的水平。

本公司外币货币性资产和负债情况详见本财务报表附注五(四)1之说明。

(四) 金融资产转移

1. 金融资产转移基本情况

转移方式	已转移金融资产性质	已转移金融资产金额	终止确认情况	终止确认情况的判断依据
背书	应收款项融资/应收票据	89,507,970.05	终止确认	公司已转移金融资产所有权上几乎所有风险和报酬
背书	应收票据	2,763,702.49	未终止确认	公司保留了金融资产所有权上几乎所有风险和报酬
应收账款保理	应收账款	5,888,173.79	终止确认	公司已转移金融资产所有权上几乎所有风险和报酬
小 计		98,159,846.33		

2. 因转移而终止确认的金融资产情况

项 目	金融资产转移方式	终止确认的金融资产金额	与终止确认相关的利得或损失
应收款项融资/应收票据	背书	89,507,970.05	

项 目	金融资产转移方式	终止确认的金融资产金额	与终止确认相关的利得或损失
应收账款	应收账款保理	5,888,173.79	
小 计		95,396,143.84	

十、公允价值的披露

（一）以公允价值计量的资产和负债的期末公允价值明细情况

项 目	期末公允价值			
	第一层次公允价值计量	第二层次公允价值计量	第三层次公允价值计量	合 计
持续的公允价值计量				
1. 应收款项融资			20,335,472.93	20,335,472.93
2. 其他权益工具投资			6,600,000.00	6,600,000.00
持续以公允价值计量的资产总额			26,935,472.93	26,935,472.93

（二）持续和非持续第三层次公允价值计量项目，采用的估值技术和重要参数的定性及定量信息

本公司第三层次公允价值计量项目系应收款项融资和其他权益工具投资，应收款项融资剩余期限较短，公允价值与账面价值差异较小，故采用其账面价值作为公允价值；资产负债表日，其他权益工具投资核算的被投资单位经营情况以及面临的市场、经济环境、财务状况未发生重大变化，故公司按投资成本作为公允价值的合理估计进行计量。

十一、关联方及关联交易

（一）关联方情况

1. 本公司的母公司情况

（1）本公司无直接控股母公司。

（2）吴海涛直接持有公司 44.38% 股权，并通过上海齐仨企业管理合伙企业（有限合伙）间接控制公司 3.80% 股权，合计控制公司 48.18% 股权，宋玉珍为吴海涛的配偶，通过上海齐仨企业管理合伙企业（有限合伙）间接持有公司 0.07% 的股权。公司实际控制人为吴海涛、宋玉珍夫妇。

2. 本公司的子公司情况详见本财务报表附注七之说明。

3. 本公司的合营和联营企业情况

本期与本公司发生关联方交易,或前期与本公司发生关联方交易形成余额的合营或联营企业情况如下:

合营或联营企业名称	与本公司关系
纽鹏科新材料(上海)有限公司	合营企业

4. 本公司的其他关联方情况

其他关联方名称	其他关联方与本公司关系
武汉盛信强橡塑有限公司	子公司上海新珂公司持股 16%、实际控制人担任监事的公司
天津恒达新材料科技有限公司	董事陈雪松配偶妹妹李双持股 50%并担任执行董事兼经理的企业
上海渡景鸿自动化科技有限公司	实际控制人持股 40%并担任监事的企业

(二) 关联交易情况

1. 购销商品、提供和接受劳务的关联交易

(1) 采购商品和接受劳务的关联交易

关联方	关联交易内容	本期数	上年同期数
天津恒达新材料科技有限公司	货款		17,911.50
上海渡景鸿自动化科技有限公司	修理费	13,097.35	867.26
上海渡景鸿自动化科技有限公司	固定资产		173,451.33

(2) 出售商品和提供劳务的关联交易

关联方	关联交易内容	本期数	上年同期数
武汉盛信强橡塑有限公司	货款	49,892.16	14,168.15
纽鹏科新材料(上海)有限公司	货款	11,419.03	

2. 关键管理人员报酬

项 目	本期数	上年同期数
关键管理人员报酬	2,395,439.26	2,433,625.63

(三) 关联方应收应付款项

1. 应收关联方款项

项目名称	关联方	期末数	期初数
------	-----	-----	-----

		账面余额	坏账准备	账面余额	坏账准备
应收账款	武汉盛信强橡塑有限公司	49,850.51	2,492.53	25,007.63	1,250.38
	纽鹏科新材料（上海）有限公司	15,615.50	780.78		
合 计		65,466.01	3,273.31	25,007.63	1,250.38

2. 应付关联方款项

项目名称	关联方	期末数	期初数
应付账款	上海渡景鸿自动化科技有限公司	4,424.78	
合 计		4,424.78	

十二、股份支付

（一）股份支付总体情况

授予对象	各项权益工具数量和金额情况			
	本期授予		本期行权	
	数量	金额	数量	金额
研发人员	136,640.00	2,000,000.00	136,640.00	2,000,000.00
合 计	136,640.00	2,000,000.00	136,640.00	2,000,000.00

（二）以权益结算的股份支付情况

根据 2025 年 6 月吴海涛与陈新毅签订的《财产份额转让协议》及《股权激励协议》，吴海涛将其通过上海齐佳企业管理合伙企业（有限合伙）间接持有公司的 136,640 股股份以 14.64 元/股的价格转让给陈新毅，权益工具授予日的公允价值为 19.24 元/股，因此构成股份支付。根据企业会计准则的规定，公司以可行权权益工具最佳估计数为基础，按照授予日权益工具的公允价值，确认股份支付费用，公司本期确认股份支付费用 629,521.14 元，同时计入资本公积（股本溢价）629,521.14 元。

（三）本期确认的股份支付费用总额

授予对象	以权益结算的股份支付费用	以现金结算的股份支付费用
研发人员	629,521.14	
合 计	629,521.14	

十三、承诺及或有事项

截至资产负债表日，公司不存在需要披露的重要承诺及或有事项。

十四、资产负债表日后事项

经公司 2025 年 7 月 14 日第三届董事会第六次会议和 2025 年 7 月 29 日第三次临时股东大会决议通过，公司决定申请向不特定合格投资者公开发行股票并在北京证券交易所上市。

十五、其他重要事项

(一) 重要前期差错事项及更正情况

1. 重要前期差错事项及更正情况

(1) 公司聘请外部销售服务商开展销售业务，因部分合同约定服务费支付金额与客户回款情况高度相关，因此公司按照实际收款金额配比计提销售费用，现公司基于谨慎性原则，对销售服务费按照当期销售金额进行调整，调整销售费用、应付账款；

(2) 根据职工提供服务的受益对象，调整营业成本、销售费用；

(3) 根据权责发生制原则，对费用归属期进行重新厘定，调整销售费用、应付账款。

上述差错经公司 2025 年 12 月 16 日三届十次董事会审议通过，本期采用追溯重述法对上述差错进行了更正。

2. 重要前期差错更正事项对公司财务状况、经营成果的影响

(1) 对合并资产负债表的影响

1) 2023 年 12 月 31 日

项 目	调整前金额	调整金额	调整后金额
应付账款	51,256,724.35	1,093,279.89	52,350,004.24
负债合计	140,890,414.65	1,093,279.89	141,983,694.54
盈余公积	20,510,375.39	-109,327.99	20,401,047.40
未分配利润	133,035,273.52	-983,951.90	132,051,321.62
归属于母公司所有者权益合计	284,041,308.78	-1,093,279.89	282,948,028.89
所有者权益合计	284,041,308.78	-1,093,279.89	282,948,028.89
负债和所有者权益总计	424,931,723.43		424,931,723.43

2) 2024 年 12 月 31 日

项 目	调整前金额	调整金额	调整后金额
应付账款	58,532,302.76	2,949,599.22	61,481,901.98

项 目	调整前金额	调整金额	调整后金额
负债合计	185,035,328.91	2,949,599.22	187,984,928.13
盈余公积	26,049,230.14	-294,959.92	25,754,270.22
未分配利润	188,563,527.50	-2,654,639.30	185,908,888.20
归属于母公司所有者权益合计	345,108,417.51	-2,949,599.22	342,158,818.29
所有者权益合计	345,108,417.51	-2,949,599.22	342,158,818.29
负债和所有者权益总计	530,143,746.42		530,143,746.42

(2) 对母公司资产负债表的影响

1) 2023 年 12 月 31 日

项 目	调整前金额	调整金额	调整后金额
应付账款	42,899,482.89	1,093,279.89	43,992,762.78
负债合计	155,490,911.07	1,093,279.89	156,584,190.96
盈余公积	19,538,979.68	-109,327.99	19,429,651.69
未分配利润	118,419,552.07	-983,951.90	117,435,600.17
所有者权益合计	272,450,351.49	-1,093,279.89	271,357,071.60
负债和所有者权益总计	427,941,262.56		427,941,262.56

2) 2024 年 12 月 31 日

项 目	调整前金额	调整金额	调整后金额
应付账款	57,543,468.31	2,949,599.22	60,493,067.53
负债合计	188,341,198.05	2,949,599.22	191,290,797.27
盈余公积	25,077,834.43	-294,959.92	24,782,874.51
未分配利润	168,269,244.82	-2,654,639.30	165,614,605.52
所有者权益合计	327,838,898.99	-2,949,599.22	324,889,299.77
负债和所有者权益总计	516,180,097.04		516,180,097.04

(3) 对合并利润表的影响

1) 2023 年度

项 目	调整前金额	调整金额	调整后金额
营业成本	300,243,987.73	-1,812,445.10	298,431,542.63
销售费用	22,419,056.52	2,905,724.99	25,324,781.51

项 目	调整前金额	调整金额	调整后金额
净利润	60,359,773.85	-1,093,279.89	59,266,493.96
归属于母公司所有者的净利润	60,359,773.85	-1,093,279.89	59,266,493.96
综合收益总额	60,359,773.85	-1,093,279.89	59,266,493.96
归属于母公司所有者的综合收益总额	60,359,773.85	-1,093,279.89	59,266,493.96

2) 2024 年度

项 目	调整前金额	调整金额	调整后金额
销售费用	30,823,483.90	1,856,319.33	32,679,803.23
净利润	61,067,108.73	-1,856,319.33	59,210,789.40
归属于母公司所有者的净利润	61,067,108.73	-1,856,319.33	59,210,789.40
综合收益总额	61,067,108.73	-1,856,319.33	59,210,789.40
归属于母公司所有者的综合收益总额	61,067,108.73	-1,856,319.33	59,210,789.40

(4) 对母公司利润表的影响

1) 2023 年度

项 目	调整前金额	调整金额	调整后金额
营业成本	282,428,310.99	-1,437,558.41	280,990,752.58
销售费用	18,991,434.61	2,530,838.30	21,522,272.91
净利润	57,272,545.82	-1,093,279.89	56,179,265.93
综合收益总额	57,272,545.82	-1,093,279.89	56,179,265.93

2) 2024 年度

项 目	调整前金额	调整金额	调整后金额
销售费用	25,285,091.42	1,856,319.33	27,141,410.75
净利润	55,388,547.50	-1,856,319.33	53,532,228.17
综合收益总额	55,388,547.50	-1,856,319.33	53,532,228.17

(二) 分部信息

本公司主要业务为生产和销售丁基胶、硅酮胶、其他胶类产品、水性涂料、家装密封产品等产品。公司将此业务视作为一个整体实施管理、评估经营成果。因此，本公司无需披露分部信息。本公司收入分解信息详见本财务报表附注五(二)1之说明。

十六、母公司财务报表主要项目注释

(一) 母公司资产负债表项目注释

1. 应收账款

(1) 账龄情况

账 龄	期末数	期初数
1 年以内	145,791,980.48	139,333,521.01
1-2 年	3,060,560.91	2,341,979.58
2-3 年	630,132.49	215,541.16
3-4 年	56,231.08	44,060.69
4-5 年	65,087.69	49,285.00
5 年以上	329,145.06	327,960.03
账面余额合计	149,933,137.71	142,312,347.47
减：坏账准备	9,075,104.09	7,234,558.68
账面价值合计	140,858,033.62	135,077,788.79

(2) 坏账准备计提情况

1) 类别明细情况

种 类	期末数				
	账面余额		坏账准备		账面价值
	金额	比例 (%)	金额	计提比例 (%)	
单项计提坏账准备	2,058,631.35	1.37	2,058,631.35	100.00	
按组合计提坏账准备	147,874,506.36	98.63	7,016,472.74	4.74	140,858,033.62
合 计	149,933,137.71	100.00	9,075,104.09	6.05	140,858,033.62

(续上表)

种 类	期初数				
	账面余额		坏账准备		账面价值
	金额	比例 (%)	金额	计提比例 (%)	
单项计提坏账准备	375,844.37	0.26	375,844.37	100.00	
按组合计提坏账准备	141,936,503.10	99.74	6,858,714.31	4.83	135,077,788.79
合 计	142,312,347.47	100.00	7,234,558.68	5.08	135,077,788.79

2) 无重要的单项计提坏账准备的应收账款

3) 采用组合计提坏账准备的应收账款

① 组合情况

项 目	期末数		
	账面余额	坏账准备	计提比例 (%)
账龄组合	129,225,699.15	7,016,472.74	5.43
合并范围内关联方组合	18,648,807.21		
小 计	147,874,506.36	7,016,472.74	4.74

② 采用账龄组合计提坏账准备的应收账款

账 龄	期末数		
	账面余额	坏账准备	计提比例 (%)
1 年以内	126,745,295.02	6,337,264.75	5.00
1-2 年	1,610,175.44	161,017.54	10.00
2-3 年	478,368.67	143,510.60	30.00
3-4 年	56,231.08	7,728.64	13.74
4-5 年	65,087.69	37,806.15	58.08
5 年以上	329,145.06	329,145.06	100.00
小 计	129,284,302.96	7,016,472.74	5.43

(3) 坏账准备变动情况

明细情况

项 目	期初数	本期变动金额				期末数
		计提	收回或转回	核销	其他	
单项计提坏账准备	375,844.37	1,682,786.98				2,058,631.35
按组合计提坏账准备	6,858,714.31	157,758.43				7,016,472.74
合 计	7,234,558.68	1,840,545.41				9,075,104.09

(4) 应收账款金额前 5 名情况

单位名称	账面余额	占应收账款期末余额的比例 (%)	应收账款坏账准备
上海新珂公司	18,648,807.21	12.37	
东莞市华荣通信技术有限公司	8,811,372.96	5.85	440,568.65
客户 A	5,067,783.20	3.36	253,389.16

单位名称	账面余额	占应收账款 期末余额的 比例 (%)	应收账款坏账 准备
UK Industrial Tapes Limited	3,170,254.43	2.10	158,512.72
甘肃九鼎风电复合材料有限公司	3,147,471.24	2.09	157,373.56
小 计	38,845,689.04	25.77	1,009,844.09

2. 其他应收款

(1) 款项性质分类情况

项 目	期末数	期初数
员工置业借款	3,024,800.00	2,644,800.00
押金保证金	1,797,248.37	2,062,218.55
合并范围内关联方款项	112,410.00	52,860.00
员工借款	55,000.00	50,000.00
其他		10,770.92
合 计	4,989,458.37	4,820,649.47

(2) 账龄情况

账 龄	期末数	期初数
1 年以内	1,205,101.79	884,592.47
1-2 年	867,256.58	914,674.00
2-3 年	2,011,500.00	2,371,200.00
3-4 年	536,800.00	427,590.60
4-5 年	308,000.00	209,792.40
5 年以上	60,800.00	12,800.00
合 计	4,989,458.37	4,820,649.47
减：坏账准备	1,320,410.25	1,238,843.24
账面价值合计	3,669,048.12	3,581,806.23

(3) 坏账准备计提情况

采用组合计提坏账准备的其他应收款

组合名称	期末数		
	账面余额	坏账准备	计提比例 (%)

组合名称	期末数		
	账面余额	坏账准备	计提比例 (%)
合并范围内关联方组合	112,410.00		
账龄组合	4,877,048.37	1,320,410.25	27.07
其中：1 年以内	1,092,691.79	54,634.59	5.00
1-2 年	867,256.58	86,725.66	10.00
2-3 年	2,011,500.00	603,450.00	30.00
3-4 年	536,800.00	268,400.00	50.00
4-5 年	308,000.00	246,400.00	80.00
5 年以上	60,800.00	60,800.00	100.00
小 计	4,989,458.37	1,320,410.25	26.46

(4) 坏账准备变动情况

① 明细情况

项 目	第一阶段	第二阶段	第三阶段	合 计
	未来 12 个月 预期信用损失	整个存续期预期 信用损失(未发生 信用减值)	整个存续期预 期信用损失(已 发生信用减值)	
期初数	41,586.62	91,467.40	1,105,789.22	1,238,843.24
期初数在本期	——	——	——	
--转入第二阶段	-37,544.13	37,544.13		
--转入第三阶段		-80,150.00	80,150.00	
--转回第二阶段				
--转回第一阶段				
本期计提	50,592.10	37,864.13	-6,889.22	81,567.01
本期收回或转回				
本期核销				
其他变动				
期末数	54,634.59	86,725.66	1,179,050.00	1,320,410.25
期末坏账准备计 提比例 (%)	5.00	10.00	40.42	27.07

(5) 其他应收款金额前 5 名情况

单位名称	款项性质	期末账面余额	账龄	占其他应收款余额的比例 (%)	期末坏账准备
上海佘山资产经营管理有限公司	押金保证金	1,150,000.00	2-3 年	23.05	345,000.00
洪琴	置业借款	48,000.00	1 年以内	0.96	2,400.00
		48,000.00	1-2 年	0.96	4,800.00
		48,000.00	2-3 年	0.96	14,400.00
		48,000.00	3-4 年	0.96	24,000.00
		48,000.00	4-5 年	0.96	38,400.00
		36,800.00	5 年以上	0.74	36,800.00
周玉兵	置业借款	48,000.00	1 年以内	0.96	2,400.00
		48,000.00	1-2 年	0.96	4,800.00
		48,000.00	2-3 年	0.96	14,400.00
		48,000.00	3-4 年	0.96	24,000.00
		48,000.00	4-5 年	0.96	38,400.00
		8,000.00	5 年以上	0.16	8,000.00
昂朝凤	置业借款	48,000.00	1 年以内	0.96	2,400.00
		48,000.00	1-2 年	0.96	4,800.00
		48,000.00	2-3 年	0.96	14,400.00
		48,000.00	3-4 年	0.96	24,000.00
		48,000.00	4-5 年	0.96	38,400.00
		4,000.00	5 年以上	0.08	4,000.00
韩晶晶	置业借款	48,000.00	1 年以内	0.96	2,400.00
		48,000.00	1-2 年	0.96	4,800.00
		48,000.00	2-3 年	0.96	14,400.00
		48,000.00	3-4 年	0.96	24,000.00
		48,000.00	4-5 年	0.96	38,400.00
		4,000.00	5 年以上	0.08	4,000.00
小 计		2,162,800.00		43.31	733,800.00

3. 长期股权投资

(1) 明细情况

项 目	期末数			期初数		
	账面余额	减值准备	账面价值	账面余额	减值准备	账面价值
对子公司投资	54,391,100.00		54,391,100.00	54,391,100.00		54,391,100.00
对合营企业投资	344,167.28		344,167.28	269,657.00		269,657.00
合 计	54,735,267.28		54,735,267.28	54,660,757.00		54,660,757.00

(2) 对子公司投资

被投资单位	期初数		本期增减变动				期末数	
	账面价值	减值准备	追加投资	减少投资	计提减值准备	其他	账面价值	减值准备
上海荷亚公司	12,391,100.00						12,391,100.00	
上海新珂公司	12,000,000.00						12,000,000.00	
中才检测公司	30,000,000.00						30,000,000.00	
小 计	54,391,100.00						54,391,100.00	

(3) 对合营企业投资

被投资单位	期初数		本期增减变动			
	账面价值	减值准备	追加投资	减少投资	权益法下确认的投资损益	其他综合收益调整
纽鹏科新材料（上海）有限公司	269,657.00				-75,491.12	
上海屯势科技有限公司			150,000.00		1.40	
合 计	269,657.00		150,000.00		-75,489.72	

(续上表)

被投资单位	本期增减变动				期末数	
	其他权益变动	宣告发放现金股利或利润	计提减值准备	其他	账面价值	减值准备
纽鹏科新材料（上海）有限公司					194,165.88	
上海屯势科技有限公司					150,001.40	
合 计					344,167.28	

(二) 母公司利润表项目注释

1. 营业收入/营业成本

项 目	本期数		上年同期数	
	收入	成本	收入	成本
主营业务收入	190,544,702.01	126,964,328.02	158,771,062.99	108,009,442.99
其他业务收入	242,442.16		183,858.08	
合 计	190,787,144.17	126,964,328.02	158,954,921.07	108,009,442.99
其中:与客户之间的 合同产生的收入	190,787,144.17	126,964,328.02	158,954,921.07	108,009,442.99

2. 研发费用

项 目	本期数	上年同期数
职工薪酬	3,810,830.37	3,328,131.91
直接投入	3,649,699.51	2,668,057.96
委外研发	1,533,024.51	2,207,547.12
折旧摊销	229,582.52	349,399.34
其他	1,107,484.08	114,695.87
合 计	10,330,620.99	8,667,832.20

3. 投资收益

项 目	本期数	上年同期数
现金折扣		-19,600.00
权益法核算的长期股权投资收益	-75,489.72	
处置交易性金融资产取得的投资收益	830,846.80	14,957.54
合 计	755,357.08	-4,642.46

十七、其他补充资料

(一) 非经常性损益

项 目	金额	说明
非流动性资产处置损益,包括已计提资产减值准备的冲销部分	-3,163.53	

计入当期损益的政府补助，但与公司正常经营业务密切相关、符合国家政策规定、按照确定的标准享有、对公司损益产生持续影响的政府补助除外	2,095,500.00	
除同公司正常经营业务相关的有效套期保值业务外，非金融企业持有金融资产和金融负债产生的公允价值变动损益以及处置金融资产和金融负债产生的损益	831,951.46	
计入当期损益的对非金融企业收取的资金占用费		
委托他人投资或管理资产的损益		
对外委托贷款取得的损益		
因不可抗力因素，如遭受自然灾害而产生的各项资产损失		
单独进行减值测试的应收款项减值准备转回		
企业取得子公司、联营企业及合营企业的投资成本小于取得投资时应享有被投资单位可辨认净资产公允价值产生的收益		
同一控制下企业合并产生的子公司期初至合并日的当期净损益		
非货币性资产交换损益		
债务重组损益		
企业因相关经营活动不再持续而发生的一次性费用，如安置职工的支出等		
因税收、会计等法律、法规的调整对当期损益产生的一次性影响		
因取消、修改股权激励计划一次性确认的股份支付费用		
对于现金结算的股份支付，在可行权日之后，应付职工薪酬的公允价值变动产生的损益		
采用公允价值模式进行后续计量的投资性房地产公允价值变动产生的损益		
交易价格显失公允的交易产生的收益		
与公司正常经营业务无关的或有事项产生的损益		
受托经营取得的托管费收入		
除上述各项之外的其他营业外收入和支出	-6,480.14	
其他符合非经常性损益定义的损益项目		
小 计	2,917,807.79	
减：企业所得税影响数（所得税减少以“－”表示）	429,110.70	
少数股东权益影响额（税后）		
归属于母公司所有者的非经常性损益净额	2,488,697.09	

（二）净资产收益率及每股收益

1. 明细情况

报告期利润	加权平均净资产收益率（%）	每股收益（元/股）	
		基本每股收益	稀释每股收益
归属于公司普通股股东的净利润	8.93	0.59	0.59
扣除非经常性损益后归属于公司普通股股东的净利润	8.23	0.54	0.54

2. 加权平均净资产收益率的计算过程

项 目		序号	本期数
归属于公司普通股股东的净利润		A	31,738,103.35
非经常性损益		B	2,488,697.09
扣除非经常性损益后的归属于公司普通股股东的净利润		C=A-B	29,249,406.26
归属于公司普通股股东的期初净资产		D	342,158,818.29
发行新股或债转股等新增的、归属于公司普通股股东的净资产		E	
新增净资产次月起至报告期期末的累计月数		F	
回购或现金分红等减少的、归属于公司普通股股东的净资产		G	15,092,145.60
减少净资产次月起至报告期期末的累计月数		H	1
其他	股份支付	I	629,521.14
	增减净资产次月起至报告期期末的累计月数	J	
报告期月份数		K	6
加权平均净资产		$L= D+A/2+ E\times F/K-G\times H/K\pm I\times J/K$	355,512,512.37
加权平均净资产收益率		M=A/L	8.93%
扣除非经常损益加权平均净资产收益率		N=C/L	8.23%

3. 基本每股收益和稀释每股收益的计算过程

（1）基本每股收益的计算过程

项 目	序号	本期数
归属于公司普通股股东的净利润	A	31,738,103.35
非经常性损益	B	2,488,697.09
扣除非经常性损益后的归属于公司普通股股东的净利润	C=A-B	29,249,406.26
期初股份总数	D	53,900,520.00

项 目	序号	本期数
因公积金转增股本或股票股利分配等增加股份数	E	
发行新股或债转股等增加股份数	F	
增加股份次月起至报告期期末的累计月数	G	
因回购等减少股份数	H	
减少股份次月起至报告期期末的累计月数	I	
报告期缩股数	J	
报告期月份数	K	6
发行在外的普通股加权平均数	$L=D+E+F \times G/K-H \times I/K-J$	53,900,520.00
基本每股收益	$M=A/L$	0.59
扣除非经常性损益基本每股收益	$N=C/L$	0.54

(2) 稀释每股收益的计算过程

稀释每股收益的计算过程与基本每股收益的计算过程相同。


 科建高分子材料(上海)股份有限公司
 二〇二五年十二月十六日



本复印件仅供科建高分子材料（上海）股份有限公司天健审（2025）16996号报告后附之用，证明天健会计师事务所（特殊普通合伙）合法经营，他用无效且不得擅自外传。



会计师事务所

执业证书

名称：

天健会计师事务所（特殊普通合伙）

首席合伙人：

钟建国

主任会计师：

钟建国

经营场所：

浙江省杭州市西湖区灵隐街道西溪路128号

组织形式：

特殊普通合伙

执业证书编号：

330000001

批准执业文号：

浙财会〔2011〕25号

批准执业日期：

1998年11月21日设立，2011年5月28日转制

证书序号：0019886

说明

1、《会计师事务所执业证书》是证明持有人经财政部门依法审批，准予执行注册会计师法定业务的凭证。

2、《会计师事务所执业证书》记载事项发生变动的，应当向财政部门申请换发。

3、《会计师事务所执业证书》不得伪造、涂改、出租、出借、转让。

4、会计师事务所终止或执业许可注销的，应当向财政部门交回《会计师事务所执业证书》。

发证机关：

2024年 12月 20日

中华人民共和国财政部制

本复印件仅供科建高分子材料（上海）股份有限公司天健审（2025）16996号报告后附之用，证明天健会计师事务所（特殊普通合伙）具有合法执业资质，他用无效且不得擅自外传。

第 89 页 共 91 页

4-1-4-90

附件 2:



本复印件仅供科建高分子材料（上海）股份有限公司天健建（2025）16996 号报告后附之用，证明沈佳盈是中国注册会计师，他用无效且不得擅自外传。



本复印件仅供科建高分子材料（上海）股份有限公司天健审〔2025〕16996号报告后附之用，证明彭灏伟是中国注册会计师，他用无效且不得擅自外传。

