

皇裕精密技术（苏州）股份有限公司

审 计 报 告

大信审字[2025]第 15-00001 号

大信会计师事务所（特殊普通合伙）

WUYIGE CERTIFIED PUBLIC ACCOUNTANTS LLP.

此码用于证明该审计报告是否由具有执业许可的会计师事务所出具，
您可使用手机“扫一扫”或进入“注册会计师行业统一监管平台（<https://acc.mof.gov.cn>）”进行查验。
报告编码：京25EP006816





大信会计师事务所
北京市海淀区知春路1号
学院国际大厦22层2205
邮编 100083

WUYIGE Certified Public Accountants.LLP
Room 2206 22/F,Xueyuan International Tower
No.1 Zhichun Road,Haidian Dist.
Beijing,China,100083

电话 Telephone: +86 (10) 82330558
传真 Fax: +86 (10) 82327668
网址 Internet: www.daxincpa.com.cn

审计报告

大信审字[2025]第 15-00001 号

皇裕精密技术（苏州）股份有限公司全体股东：

一、审计意见

我们审计了皇裕精密技术（苏州）股份有限公司（以下简称“贵公司”）财务报表，包括 2024 年 10 月 31 日、2023 年 12 月 31 日、2022 年 12 月 31 日的合并及母公司资产负债表，2024 年 1-10 月、2023 年度、2022 年度的合并及母公司利润表、合并及母公司现金流量表、合并及母公司股东权益变动表，以及财务报表附注。

我们认为，后附的财务报表在所有重大方面按照企业会计准则的规定编制，公允反映了贵公司 2024 年 10 月 31 日、2023 年 12 月 31 日、2022 年 12 月 31 日的财务状况以及 2024 年 1-10 月、2023 年度、2022 年度的经营成果和现金流量。

二、形成审计意见的基础

我们按照中国注册会计师审计准则的规定执行了审计工作。审计报告的“注册会计师对财务报表审计的责任”部分进一步阐述了我们在这些准则下的责任。按照中国注册会计师职业道德守则，我们独立于贵公司，并履行了职业道德方面的其他责任。

我们相信，我们获取的审计证据是充分、适当的，为发表审计意见提供了基础。

三、关键审计事项

关键审计事项是我们根据职业判断，认为对 2024 年 1-10 月、2023 年度、2022 年度财务报表审计最为重要的事项。这些事项的应对以对财务报表整体进行审计并形成审计意见为背景，我们不对这些事项单独发表意见。

收入确认

1. 事项描述





大信会计师事务所
北京市海淀区知春路1号
学院国际大厦22层2206
邮编 100083

WUYIGE Certified Public Accountants, LLP
Room 2206 22/F, Xueyuan International Tower
No.1 Zhichun Road, Haidian Dist.
Beijing, China, 100083

电话 Telephone: +86 (10) 82330558
传真 Fax: +86 (10) 82327668
网址 Internet: www.daxincpa.com.cn

贵公司收入确认政策及分类披露参阅附注“三、重要会计政策和会计估计”之“（二十三）收入”和“五、合并财务报表重要项目注释”之“（三十二）营业收入和营业成本”。

贵公司主要从事研发、生产和销售精密电子零组件。2024年1-10月、2023年度、2022年度营业收入分别为70,619.06万元、82,055.24万元、70,309.51万元。由于收入是公司的关键业绩指标之一，存在管理层为了达到特定目标或期望而操纵收入的固有风险，因此我们将收入确认识别为关键审计事项。

2. 审计应对

针对收入确认，我们实施的审计程序主要包括：

（1）了解与收入确认相关的关键内部控制，评价这些控制的设计，确定其是否得到执行，并测试相关内部控制的运行有效性；

（2）检查销售合同、订单等资料，识别与控制权转移相关的合同条款及条件，评价收入确认时点是否符合企业会计准则的要求；

（3）对收入和成本执行分析性程序，分析各期收入、成本、毛利率波动情况；

（4）选取样本向主要客户函证报告期内的销售额、应收账款余额及合同负债余额，并对主要客户进行实地走访；

（5）选取样本核对销售合同、订单、发票、报关单、货运单、对账单、回款单据等支持性文件；

（6）对资产负债表日前后确认的销售收入执行截止测试，核对客户签收单及对账单信息，以评估销售收入是否在恰当的期间确认；

（7）检查与营业收入相关的信息是否已在财务报表中作出恰当列报。

四、管理层和治理层对财务报表的责任

管理层负责按照企业会计准则的规定编制财务报表，使其实现公允反映，并设计、执行和维护必要的内部控制，以使财务报表不存在由于舞弊或错误导致的重大错报。





大信会计师事务所
北京市海淀区知春路1号
学院国际大厦22层2206
邮编 100083

WUYIGE Certified Public Accountants.LLP
Room 2206,22/F,Xueyuan International Tower
No.1 Zhichun Road,Haidian Dist.
Beijing,China,100083

电话 Telephone: +86 (10) 82330558
传真 Fax: +86 (10) 82327668
网址 Internet: www.daxincpa.com.cn

在编制财务报表时，管理层负责评估贵公司的持续经营能力，披露与持续经营相关的事项，并运用持续经营假设，除非管理层计划清算贵公司、终止运营或别无其他现实的选择。

治理层负责监督贵公司的财务报告过程。

五、注册会计师对财务报表审计的责任

我们的目标是对财务报表整体是否不存在由于舞弊或错误导致的重大错报获取合理保证，并出具包含审计意见的审计报告。合理保证是高水平的保证，但并不能保证按照审计准则执行的审计在某一重大错报存在时总能发现。错报可能由于舞弊或错误导致，如果合理预期错报单独或汇总起来可能影响财务报表使用者依据财务报表作出的经济决策，则通常认为错报是重大的。

在按照审计准则执行审计工作的过程中，我们运用职业判断，并保持职业怀疑。同时，我们也执行以下工作：

（一）识别和评估由于舞弊或错误导致的财务报表重大错报风险，设计和实施审计程序以应对这些风险，并获取充分、适当的审计证据，作为发表审计意见的基础。由于舞弊可能涉及串通、伪造、故意遗漏、虚假陈述或凌驾于内部控制之上，未能发现由于舞弊导致的重大错报的风险高于未能发现由于错误导致的重大错报的风险。

（二）了解与审计相关的内部控制，以设计恰当的审计程序，但目的并非对内部控制的有效性发表意见。

（三）评价管理层选用会计政策的恰当性和作出会计估计及相关披露的合理性。

（四）对管理层使用持续经营假设的恰当性得出结论。同时，根据获取的审计证据，就可能导致对贵公司持续经营能力产生重大疑虑的事项或情况是否存在重大不确定性得出结论。如果我们得出结论认为存在重大不确定性，审计准则要求我们在审计报告中提请报表使用者注意财务报表中的相关披露；如果披露不充分，我们应当发表非无保留意见。我们的结论基于截至审计报告日可获得的信息。然而，未来的事项或情况可能导致贵公司不能持续经营。

（五）评价财务报表的总体列报、结构和内容，并评价财务报表是否公允反映相关交易





大信会计师事务所
北京市海淀区知春路1号
学院国际大厦22层2206
邮编 100083

WUYIGE Certified Public Accountants, LLP
Room 2206 22/F, Xueyuan International Tower
No.1 Zhichun Road, Haidian Dist.
Beijing, China, 100083

电话 Telephone: +86 (10) 82330568
传真 Fax: +86 (10) 82327668
网址 Internet: www.daxincpa.com.cn

和事项。

(六) 就贵公司中实体或业务活动的财务信息获取充分、恰当的审计证据，以对合并财务报表发表审计意见。我们负责指导、监督和执行集团审计，并对审计意见承担全部责任。

我们与治理层就计划的审计范围、时间安排和重大审计发现等事项进行沟通，包括沟通我们在审计中识别出的值得关注的内部控制缺陷。

我们还就遵守与独立性相关的职业道德要求向治理层提供声明，并与治理层沟通可能被合理认为影响我们独立性的所有关系和其他事项，以及相关的防范措施。

从与治理层沟通过的事项中，我们确定哪些事项对本期财务报表审计最为重要，因而构成关键审计事项。我们在审计报告中描述这些事项，除非法律法规禁止公开披露这些事项，或在极少数情形下，如果合理预期在审计报告中沟通某事项造成的负面后果超过在公众利益方面产生的益处，我们确定不应在审计报告中沟通该事项。

大信会计师事务所(特殊普通合伙)



中国注册会计师:



中国注册会计师:



二〇二五年三月十八日



合并资产负债表

编制单位：皇裕精密技术（苏州）股份有限公司

单位：人民币元

项目	附注	2024年10月31日	2023年12月31日	2022年12月31日
流动资产：				
货币资金	五（一）	27,068,961.57	46,390,243.68	35,112,630.43
交易性金融资产				
衍生金融资产				
应收票据	五（二）	4,096,281.59	5,540,290.88	4,375,526.20
应收账款	五（三）	255,502,571.72	233,575,305.56	235,391,938.80
应收款项融资	五（四）	10,892,121.82	4,710,558.35	5,560,436.82
预付款项	五（五）	8,861,348.73	11,615,854.53	8,679,457.84
其他应收款	五（六）	1,424,907.27	11,686,033.54	7,608,452.47
其中：应收利息				
应收股利				
存货	五（七）	189,532,951.06	162,412,028.84	161,441,859.98
其中：数据资源				
合同资产				
持有待售资产				
一年内到期的非流动资产				
其他流动资产	五（八）	13,955,458.35	11,180,896.85	7,456,162.81
流动资产合计		511,344,602.11	487,111,212.23	465,635,465.36
非流动资产：				
债权投资				
其他债权投资				
长期应收款				
长期股权投资				
其他权益工具投资				
其他非流动金融资产				
投资性房地产				
固定资产	五（九）	126,782,801.55	130,125,868.83	114,238,368.49
在建工程	五（十）	1,373,800.20	2,864,084.76	1,150,378.99
生产性生物资产				
油气资产				
使用权资产	五（十一）	23,465,110.69	14,199,785.52	10,598,400.04
无形资产	五（十二）	3,500,050.93	3,299,145.00	3,390,089.13
其中：数据资源				
开发支出				
其中：数据资源				
商誉				
长期待摊费用	五（十三）	19,546,127.06	16,539,310.90	14,725,363.35
递延所得税资产	五（十四）	14,640,819.91	11,182,393.28	9,972,255.68
其他非流动资产	五（十五）	1,067,030.84	1,221,256.69	4,324,772.73
非流动资产合计		190,369,741.18	179,431,846.04	158,399,638.41
资产总计		701,714,343.29	666,543,058.27	624,035,103.77

法定代表人：



主管会计工作负责人：



会计机构负责人：





合并资产负债表（续）

编制单位：皇裕精密技术（苏州）股份有限公司

单位：人民币元

项目	附注	2024年10月31日	2023年12月31日	2022年12月31日
流动负债：				
短期借款	五（十七）	134,156,337.50	158,059,384.03	153,572,701.58
交易性金融负债				
衍生金融负债				
应付票据				
应付账款	五（十八）	143,922,376.98	142,309,596.01	152,498,308.16
预收款项	五（十九）	12,000.00	7,200.00	
合同负债	五（二十）	8,116,740.03	5,201,691.83	2,828,236.84
应付职工薪酬	五（二十一）	18,406,845.57	18,511,705.73	13,504,892.63
应交税费	五（二十二）	4,168,870.33	4,918,238.29	9,763,299.22
其他应付款	五（二十三）	23,994,670.75	98,559,883.65	80,066,419.43
其中：应付利息			4,534,009.78	2,535,658.65
应付股利		22,711,470.87	22,711,470.87	28,339,521.17
持有待售负债				
一年内到期的非流动负债	五（二十四）	6,528,804.60	2,827,403.88	5,178,422.50
其他流动负债	五（二十五）	5,342,124.70	6,580,699.41	4,709,886.01
流动负债合计		344,648,570.47	437,175,802.83	422,122,166.26
非流动负债：				
长期借款				
应付债券				
其中：优先股				
永续债				
租赁负债	五（二十六）	19,286,234.02	10,097,007.16	2,265,104.65
长期应付款				
长期应付职工薪酬				
预计负债				
递延收益	五（二十七）	526,808.39	646,691.69	
递延所得税负债	五（十四）	3,689,108.88	2,017,902.52	1,171,152.48
其他非流动负债				
非流动负债合计		23,502,151.29	12,761,601.37	3,436,257.13
负债合计		368,150,721.76	449,937,404.20	425,558,423.39
股东权益：				
股本	五（二十八）	96,000,000.00	89,944,163.09	89,944,163.09
其他权益工具				
其中：优先股				
永续债				
资本公积	五（二十九）	238,791,465.25	95,600,676.93	89,819,891.43
减：库存股				
其他综合收益	五（三十）	-5,925,047.79	15,843,194.87	4,236,513.55
专项储备				
盈余公积	五（三十一）		13,515,378.42	8,936,867.22
未分配利润	五（三十二）	4,697,204.07	1,702,240.76	5,539,145.09
归属于母公司股东权益合计		333,563,621.53	216,605,654.07	198,476,680.38
少数股东权益				
股东权益合计		333,563,621.53	216,605,654.07	198,476,680.38
负债和股东权益总计		701,714,343.29	666,543,058.27	624,035,103.77

法定代表人



主管会计工作负责人



会计机构负责人：





母公司资产负债表

编制单位：皇裕精密技术（苏州）股份有限公司

单位：人民币元

项 目	附注	2024年10月31日	2023年12月31日	2022年12月31日
流动资产：				
货币资金		6,258,003.75	16,907,023.04	23,492,794.24
交易性金融资产				
衍生金融资产				
应收票据		1,472,166.51	1,632,094.40	694,676.88
应收账款	十五（一）	205,724,954.35	175,835,447.23	200,243,117.50
应收款项融资		3,531,585.74	4,177,674.35	4,913,772.64
预付款项		1,334,865.47	2,250,024.50	4,059,252.64
其他应收款	十五（二）	11,060,485.41	16,853,974.78	30,990,700.04
其中：应收利息		28,536.99	945,237.52	1,231,598.04
应收股利				
存货		122,585,816.14	100,680,633.33	96,302,667.68
其中：数据资源				
合同资产				
持有待售资产				
一年内到期的非流动资产				
其他流动资产		123,371.71	36,408.12	288,443.54
流动资产合计		352,091,250.08	318,275,279.81	360,985,425.16
非流动资产：				
债权投资				
其他债权投资				
长期应收款				
长期股权投资	十五（三）	182,393,017.75		2,000,000.00
其他权益工具投资				
其他非流动金融资产				
投资性房地产				
固定资产		55,004,071.73	62,759,066.88	58,898,112.23
在建工程		1,209,793.93	2,734,378.03	985,870.11
生产性生物资产				
油气资产				
使用权资产		9,189,754.94	11,285,236.47	2,432,715.78
无形资产		3,242,976.96	3,021,004.71	3,011,847.27
其中：数据资源				
开发支出				
其中：数据资源				
商誉				
长期待摊费用		13,417,060.14	10,874,911.16	7,780,361.67
递延所得税资产		4,036,399.18	3,963,331.18	2,576,863.63
其他非流动资产		305,840.71	438,809.92	2,218,796.44
非流动资产合计		272,798,915.34	95,076,738.35	77,902,567.15
资产总计		624,890,165.42	413,352,018.16	438,887,992.31

法定代表人：

陈瑞
印瑞
3706270356424

主管会计工作负责人：

王春
印春

会计机构负责人：

王春
印春



母公司资产负债表（续）

编制单位：皇裕精密技术（苏州）股份有限公司

单位：人民币元

项 目	附注	2024年10月31日	2023年12月31日	2022年12月31日
流动负债：				
短期借款		134,156,337.50	135,035,474.86	145,442,969.32
交易性金融负债				
衍生金融负债				
应付票据				
应付账款		100,123,174.87	92,987,532.64	101,115,196.77
预收款项				
合同负债		4,275,009.65	1,954,642.65	820,795.54
应付职工薪酬		11,447,544.09	12,115,034.25	8,666,438.73
应交税费		1,659,337.02	2,574,839.43	6,320,862.68
其他应付款		5,028,334.33	5,154,162.38	29,371,591.72
其中：应付利息				
应付股利		3,935,953.97	3,935,953.97	28,339,521.17
持有待售负债				
一年内到期的非流动负债		1,964,038.88	1,698,855.52	223,906.77
其他流动负债		1,485,035.99	2,078,260.09	1,058,450.76
流动负债合计		280,138,812.33	263,598,801.83	293,020,212.29
非流动负债：				
长期借款				
应付债券				
其中：优先股				
永续债				
租赁负债		8,035,709.47	9,853,013.46	1,228,941.87
长期应付款				
长期应付职工薪酬				
预计负债				
递延收益		254,475.00	311,026.00	
递延所得税负债		1,378,463.24	1,692,785.47	364,907.37
其他非流动负债				
非流动负债合计		9,668,647.71	11,856,823.93	1,593,849.24
负债合计		289,807,460.04	265,455,625.76	294,623,061.53
股东权益：				
股本		96,000,000.00	89,944,163.09	89,944,163.09
其他权益工具				
其中：优先股				
永续债				
资本公积		241,555,819.24	10,881,862.33	20,334,802.93
减：库存股				
其他综合收益				
专项储备				
盈余公积			13,515,378.42	8,936,867.22
未分配利润		17,526,885.14	33,554,983.56	25,049,097.48
股东权益合计		355,082,705.38	147,896,392.40	144,264,930.78
负债和股东权益总计		644,890,165.42	413,352,018.16	438,887,992.31

法定代表人：

陈瑞益

主管会计工作负责人：

王春泉

会计机构负责人：

王春泉





合并利润表

编制单位：泉裕精密技术（苏州）股份有限公司

单位：人民币元

项 目	附注	2024年1-10月	2023年度	2022年度
一、营业收入	五（三十三）	766,190,591.09	820,552,415.54	703,095,120.42
减：营业成本	五（三十三）	528,342,287.59	643,997,097.42	547,095,741.81
税金及附加	五（三十四）	2,597,996.13	2,575,751.94	2,940,855.79
销售费用	五（三十五）	12,311,901.32	15,007,397.04	10,889,271.51
管理费用	五（三十六）	58,125,076.44	64,987,470.39	58,001,504.51
研发费用	五（三十七）	35,939,616.54	33,143,594.91	27,492,000.14
财务费用	五（三十八）	7,829,906.19	1,929,245.41	5,309,005.83
其中：利息费用		8,162,404.99	8,100,408.60	6,254,636.11
利息收入		189,139.77	593,445.13	424,628.76
加：其他收益	五（三十九）	6,520,562.35	2,481,112.81	2,487,340.18
投资收益（损失以“-”号填列）	五（四十）	-277,287.48	-91,055.10	-18,542.95
其中：对联营企业和合营企业的投资收益				
以摊余成本计量的金融资产终止确认收益				
净敞口套期收益（损失以“-”号填列）				
公允价值变动收益（损失以“-”号填列）				
信用减值损失（损失以“-”号填列）	五（四十一）	-601,536.88	-370,670.60	-2,062,504.53
资产减值损失（损失以“-”号填列）	五（四十二）	-4,278,896.65	-2,877,644.73	-3,075,541.21
资产处置收益（损失以“-”号填列）	五（四十三）	783,820.12	200,095.78	467,525.52
二、营业利润（亏损以“-”号填列）		63,391,894.35	57,253,671.50	47,258,257.93
加：营业外收入	五（四十四）	1,405,327.10	843,611.25	633,592.87
减：营业外支出	五（四十五）	173,872.96	293,490.90	833,456.76
三、利润总额（亏损总额以“-”号填列）		64,623,338.56	57,803,791.85	47,058,393.91
减：所得税费用	五（四十六）	3,422,477.60	5,565,955.34	4,038,493.78
四、净利润（净亏损以“-”号填列）		61,200,860.96	52,217,833.51	43,019,897.13
（一）按经营持续性分类：				
1.持续经营净利润（净亏损以“-”号填列）		61,200,860.96	52,217,833.51	43,019,897.13
2.终止经营净利润（净亏损以“-”号填列）				
（二）按所有权归属分类：				
1.归属于母公司股东的净利润（净亏损以“-”号填列）		61,200,860.96	52,217,833.51	43,019,897.13
2.少数股东损益（净亏损以“-”号填列）				
五、其他综合收益的税后净额		-21,768,242.66	11,606,581.32	5,892,692.95
（一）归属母公司股东的其他综合收益的税后净额	五（三十）	-21,768,242.66	11,606,581.32	5,892,692.95
1.不能重分类进损益的其他综合收益				
（1）重新计量设定受益计划变动额				
（2）权益法下不能转损益的其他综合收益				
（3）其他权益工具投资公允价值变动				
（4）企业自身信用风险公允价值变动				
2.将重分类进损益的其他综合收益		-21,768,242.66	11,606,581.32	5,892,692.95
（1）权益法下可转损益的其他综合收益				
（2）其他债权投资公允价值变动				
（3）金融资产重分类计入其他综合收益的金额				
（4）其他债权投资信用减值准备				
（5）现金流量套期储备				
（6）外币财务报表折算差额		-21,768,242.66	11,606,581.32	5,892,692.95
（7）其他				
（二）归属于少数股东的其他综合收益的税后净额				
六、综合收益总额		39,432,618.30	63,824,414.83	48,912,590.08
（一）归属于母公司股东的综合收益总额		39,432,618.30	63,824,414.83	48,912,590.08
（二）归属于少数股东的综合收益总额				
七、每股收益				
（一）基本每股收益		0.64	0.54	0.45

申报期发生同一控制下企业合并的，被合并方在合并前实现的净利润各期分别为：

法定代表人：

傅瑞春

主管会计工作负责人：

王新泉

会计机构负责人：

王新泉

-342,597.17





母公司利润表

编制单位：泉裕精密技术（苏州）股份有限公司

单位：人民币元

项目	附注	2024年1-10月	2023年度	2022年度
一、营业收入	十五（四）	475,234,553.80	548,267,187.84	485,389,052.93
减：营业成本	十五（四）	357,474,856.23	422,964,669.61	364,472,480.73
税金及附加		1,770,368.51	2,588,395.40	2,208,975.36
销售费用		7,321,499.77	9,372,910.05	6,924,325.32
管理费用		33,157,166.38	36,786,939.99	31,355,078.31
研发费用		27,951,969.37	25,910,422.92	20,387,919.68
财务费用		3,434,682.30	1,205,402.80	2,910,730.04
其中：利息费用		4,347,314.87	5,176,814.79	4,185,529.75
利息收入		456,507.53	848,021.15	890,751.27
加：其他收益		4,141,468.14	878,307.88	515,851.73
投资收益（损失以“-”号填列）	十五（五）	-260,266.65	-91,055.10	
其中：对联营企业和合营企业的投资收益				
以摊余成本计量的金融资产终止确认收益				
净敞口套期收益（损失以“-”号填列）				
公允价值变动收益（损失以“-”号填列）				
信用减值损失（损失以“-”号填列）		391,247.39	550,652.21	-2,763,352.84
资产减值损失（损失以“-”号填列）		-1,108,041.66	-1,374,709.62	-1,484,367.10
资产处置收益（损失以“-”号填列）		227,756.27	153,138.17	385,272.16
二、营业利润		44,516,894.73	49,554,789.82	53,786,559.24
加：营业外收入		861,026.54	565,750.60	242,117.80
减：营业外支出		149,039.39	205,734.33	823,773.83
三、利润总额		45,228,811.88	49,914,815.70	53,204,902.17
减：所得税费用		3,051,016.65	4,129,703.77	5,334,024.32
四、净利润		42,177,795.23	45,785,112.02	47,870,877.85
（一）持续经营净利润（净亏损以“-”号填列）		42,177,795.23	45,785,112.02	47,870,877.85
（二）终止经营净利润（净亏损以“-”号填列）				
五、其他综合收益的税后净额				
（一）不能重分类进损益的其他综合收益				
1.重新计量设定受益计划变动额				
2.权益法下不能转损益的其他综合收益				
3.其他权益工具投资公允价值变动				
4.企业自身信用风险公允价值变动				
（二）将重分类进损益的其他综合收益				
1.权益法下可转损益的其他综合收益				
2.其他债权投资公允价值变动				
3.金融资产重分类计入其他综合收益的金额				
4.其他债权投资信用减值准备				
5.现金流量套期储备				
6.外币财务报表折算差额				
7.其他				
六、综合收益总额		42,177,795.23	45,785,112.02	47,870,877.85

法定代表人：

主管会计工作负责人：

会计机构负责人：



合并现金流量表

编制单位：皇裕精密技术（苏州）股份有限公司

单位：人民币元

项目	附注	2024年1-10月	2023年度	2022年度
一、经营活动产生的现金流量：				
销售商品、提供劳务收到的现金		663,125,135.31	872,450,045.64	701,193,994.18
收到的税费返还		2,166,651.23	4,184,844.67	3,814,913.73
收到其他与经营活动有关的现金	五（四十八）	3,274,965.78	4,444,892.71	2,975,262.88
经营活动现金流入小计		668,566,752.32	881,079,583.22	707,984,163.58
购买商品、接受劳务支付的现金		428,715,610.02	575,303,545.86	494,322,688.34
支付给职工以及为职工支付的现金		150,735,459.72	168,790,649.48	155,750,476.78
支付的各项税费		16,538,474.01	25,619,635.77	19,057,122.02
支付其他与经营活动有关的现金	五（四十八）	23,325,728.69	33,651,601.46	20,834,055.50
经营活动现金流出小计		618,315,272.44	803,365,432.57	689,964,340.64
经营活动产生的现金流量净额		50,251,479.88	77,714,150.65	18,019,822.92
二、投资活动产生的现金流量：				
收回投资收到的现金				
取得投资收益收到的现金				
处置固定资产、无形资产和其他长期资产收回的现金净额		2,431,235.09	2,055,693.55	4,626,818.56
处置子公司及其他营业单位收到的现金净额				
收到其他与投资活动有关的现金	五（四十八）	5,675,328.76	500,000.00	8,860,000.00
投资活动现金流入小计		8,106,563.85	2,555,693.55	13,486,818.56
购建固定资产、无形资产和其他长期资产支付的现金		22,971,694.88	27,363,231.96	13,738,790.31
投资支付的现金				
取得子公司及其他营业单位支付的现金净额				
支付其他与投资活动有关的现金	五（四十八）		5,000,000.00	15,345,220.00
投资活动现金流出小计		22,971,694.88	32,363,231.96	29,084,010.31
投资活动产生的现金流量净额		-14,865,131.03	-29,807,538.41	-15,597,191.75
三、筹资活动产生的现金流量：				
吸收投资收到的现金		89,790,000.00		14,623,232.00
其中：子公司吸收少数股东投资收到的现金				
取得借款收到的现金		203,670,000.00	161,898,214.02	201,138,878.83
收到其他与筹资活动有关的现金	五（四十八）	7,925,643.00	30,837,920.50	14,292,962.50
筹资活动现金流入小计		301,385,643.00	192,736,134.52	230,055,063.33
偿还债务支付的现金		227,568,214.02	158,158,955.83	179,553,064.77
分配股利、利润或偿付利息支付的现金		5,352,445.11	62,811,113.73	13,183,685.26
其中：子公司支付给少数股东的股利、利润				
支付其他与筹资活动有关的现金	五（四十八）	105,868,554.63	8,584,929.43	19,270,666.40
筹资活动现金流出小计		338,789,213.76	229,554,995.99	212,007,416.43
筹资活动产生的现金流量净额		-37,403,570.76	-36,818,861.47	18,047,626.84
四、汇率变动对现金及现金等价物的影响		-1,304,060.20	1,325,945.48	1,298,674.41
五、现金及现金等价物净增加额		-19,321,282.11	12,413,693.25	21,768,932.42
加：期初现金及现金等价物余额		46,389,243.68	33,975,550.43	12,206,618.01
六、期末现金及现金等价物余额		27,067,961.57	46,389,243.68	33,975,550.43

法定代表人



主管会计工作负责人



会计机构负责人





母公司现金流量表

编制单位：皇裕精密技术（苏州）股份有限公司

单位：人民币元

项目	附注	2024年1-10月	2023年度	2022年度
一、经营活动产生的现金流量：				
销售商品、提供劳务收到的现金		444,600,402.03	595,878,454.46	455,161,984.99
收到的税费返还		2,035,287.48	3,868,665.37	2,488,633.08
收到其他与经营活动有关的现金		14,001,709.46	15,347,528.81	5,902,965.35
经营活动现金流入小计		460,637,398.97	615,094,648.64	463,553,583.35
购买商品、接受劳务支付的现金		315,076,022.79	391,361,577.23	327,470,069.51
支付给职工以及为职工支付的现金		100,888,303.70	102,719,690.53	93,937,193.72
支付的各项税费		7,616,599.84	14,653,986.31	13,693,777.70
支付其他与经营活动有关的现金		26,827,531.76	23,039,049.94	15,035,287.51
经营活动现金流出小计		450,408,548.09	531,774,304.01	450,136,328.44
经营活动产生的现金流量净额		10,228,850.88	83,320,344.63	13,417,254.95
二、投资活动产生的现金流量：				
收回投资收到的现金				
取得投资收益收到的现金				
处置固定资产、无形资产和其他长期资产收回的现金净额		1,734,949.25	431,355.62	3,273,307.34
处置子公司及其他营业单位收到的现金净额			46,781.98	
收到其他与投资活动有关的现金		7,399,582.26	1,500,000.00	8,800,000.00
投资活动现金流入小计		9,134,531.51	1,978,137.60	12,073,307.34
购建固定资产、无形资产和其他长期资产支付的现金		6,973,576.31	12,290,552.02	6,559,841.75
投资支付的现金		106,059,530.29		
取得子公司及其他营业单位支付的现金净额				
支付其他与投资活动有关的现金			5,000,000.00	14,000,000.00
投资活动现金流出小计		113,033,106.60	17,290,552.02	20,559,841.75
投资活动产生的现金流量净额		-103,898,575.09	-15,313,414.42	-8,483,534.42
三、筹资活动产生的现金流量：				
吸收投资收到的现金		89,790,000.00		14,623,222.00
取得借款收到的现金		203,670,000.00	134,900,000.00	193,021,331.27
收到其他与筹资活动有关的现金			1,136,080.00	
筹资活动现金流入小计		293,460,000.00	136,036,080.00	207,644,553.27
偿还债务支付的现金		204,570,000.00	146,041,408.27	179,563,064.77
分配股利、利润或偿付利息支付的现金		3,960,572.86	61,980,055.58	12,856,904.82
支付其他与筹资活动有关的现金		1,918,000.00	1,902,739.87	3,075,176.18
筹资活动现金流出小计		210,448,572.86	209,924,203.72	195,495,145.77
筹资活动产生的现金流量净额		83,011,427.14	-73,888,123.72	12,159,407.50
四、汇率变动对现金及现金等价物的影响		9,277.78	436,502.31	787,130.52
五、现金及现金等价物净增加额		-10,649,019.29	-5,449,691.20	17,880,258.55
加：期初现金及现金等价物余额		16,906,023.04	22,355,714.24	4,475,455.69
六、期末现金及现金等价物余额		6,257,003.75	16,906,023.04	22,355,714.24

法定代表人

陈瑞益
印瑞

主管会计工作负责人：

陈瑞益
印春

会计机构负责人：

王瑞春
印春



合并股东权益变动表

单位：人民币元

项 目	2024年1-10月										期末 余额合计
	股本	其他权益工具	资本公积	库存股	其他综合收益	专项储备	盈余公积	未分配利润	小计	少数股东权益	
一、上年期末余额	89,944,183.09		95,600,676.93		15,843,154.47		13,515,378.42	1,702,240.75	216,685,854.07		216,685,854.07
加：会计政策变更											
前期差错更正											
其他											
二、本年期初余额	89,944,183.09		95,600,676.93		15,843,154.47		13,515,378.42	1,702,240.75	216,685,854.07		216,685,854.07
三、本期增减变动金额（减少以“-”号填列）	6,355,886.91		141,190,788.32		-21,768,342.66		-13,515,378.42	2,994,983.31	116,957,967.46		116,957,967.46
（一）综合收益总额					-21,768,342.66			81,200,950.96	39,432,608.30		39,432,608.30
（二）股东投入和减少资本	3,490,454.12		74,044,738.09						17,535,192.15		17,535,192.15
1. 股东投入的普通股	3,490,454.12		149,522,187.50						153,402,828.69		153,402,828.69
2. 其他权益工具持有者投入资本											
3. 股票支付计入股东权益的金额											
4. 其他			-75,877,419.91						-75,877,419.91		-75,877,419.91
（三）利润分配											
1. 提取盈余公积											
2. 对股东的分配											
3. 其他											
（四）股东权益内部结转	2,575,185.81		69,145,080.26				-13,515,378.42	-58,205,857.55			
1. 资本公积转增股本											
2. 盈余公积转增股本											
3. 盈余公积弥补亏损											
4. 设定受益计划变动额结转留存收益											
5. 其他综合收益结转留存收益											
6. 其他	2,575,185.81		69,145,080.26				-13,515,378.42	-58,205,857.55			
（五）专项储备											
1. 本期提取											
2. 本期使用											
（六）其他											
四、本期期末余额	96,000,069.00		236,791,465.15		-5,925,188.19			4,697,204.07	333,403,621.31		333,403,621.31

王瑞春 印

王瑞春 印

王瑞春 印

王瑞春 印

王瑞春 印

王瑞春 印

王瑞春 印



合并股东权益变动表

单位：人民币元

2023年度											
归属于母公司所有者权益											
项目	其他权益工具		资本公积	减：库存股	其他综合收益	专项储备	盈余公积	未分配利润	小计	少数股东权益	股东权益合计
	优先股	其他									
一、上年期末余额	89,844,163.09		89,844,163.09		4,236,413.55		8,325,867.22	5,539,145.09	108,476,480.95		108,476,480.95
加：会计政策变更											
前期差错更正											
其他											
二、本年期初余额	89,844,163.09		89,844,163.09		4,236,413.55		8,325,867.22	5,539,145.09	108,476,480.95		108,476,480.95
三、本期增减变动金额（减少以“-”号填列）			5,786,785.50		11,603,581.32		4,578,511.20	-3,898,024.20	18,120,873.69		18,120,873.69
（一）综合收益总额					11,603,581.32			62,217,633.51	63,821,414.83		63,821,414.83
（二）股东投入和减少资本			5,786,785.50						5,786,785.50		5,786,785.50
1. 股东投入新增普通股			5,786,785.50						5,786,785.50		5,786,785.50
2. 其他权益工具持有者投入资本											
3. 股份支付计入股东权益的金额											
4. 其他											
（三）利润分配											
1. 提取盈余公积							4,578,511.20	-56,051,737.84	-51,473,226.64		-51,473,226.64
2. 提取专项储备							4,578,511.20	-4,578,511.20			
3. 其他								-31,478,226.64	-31,478,226.64		-31,478,226.64
（四）股东权益内部结转											
1. 资本公积转增股本											
2. 盈余公积转增股本											
3. 盈余公积弥补亏损											
4. 设定受益计划变动额结转留存收益											
5. 其他综合收益结转留存收益											
6. 其他											
（五）专项储备											
1. 本期计提											
2. 本期使用											
（六）其他											
四、本期期末余额	89,844,163.09		95,630,948.59		15,839,994.87		13,904,378.42	1,702,240.76	216,536,651.39		216,536,651.39

法定代表人： 财务总监： 会计机构负责人： 王春 王春 王春



合并股东权益变动表

编制单位：苏州精密技术（苏州）股份有限公司

单位：人民币元

百辰子母公司股东权益													
项 目	2022年度				资本公积	减：库存股	其他综合收益	专项储备	盈余公积	未分配利润	小计	少数股东权益	期末 余额合计
	其他权益工具		股本	其他									
	优先股	永续债											
一、上年年末余额					40,726,751.41		-1,056,279.40		4,143,779.43	3,536,317.14	129,091,299.73		129,091,299.73
加：会计政策变更													
前期差错更正													
其他													
二、本年期初余额					40,726,751.41		-1,056,279.40		4,143,779.43	3,536,317.14	129,091,299.73		129,091,299.73
三、本期增减变动金额（减少以“-”号填列）					48,095,125.59		5,882,602.95		4,787,087.70	4,029,827.91	69,295,410.65		69,295,410.65
（一）综合收益总额							5,882,602.95			43,015,097.12	48,912,350.08		48,912,350.08
（二）股东投入和减少资本					48,095,125.59						55,685,802.09		55,685,802.09
1. 股东投入的普通股					48,095,125.59						55,685,802.09		55,685,802.09
2. 其他权益工具持有者投入资本													
3. 股份支付计入股东权益的金额													
4. 其他													
（三）利润分配													
1. 提取盈余公积									4,787,087.70	-10,990,006.22	-36,202,961.43		-36,202,961.43
2. 对股东分配股利									4,787,087.70	-6,747,047.79	-3,959,960.09		-3,959,960.09
3. 其他										-36,202,961.43	-36,202,961.43		-36,202,961.43
（四）股东权益内部结转													
1. 资本公积转增股本													
2. 盈余公积转增股本													
3. 盈余公积弥补亏损													
4. 设定受益计划变动额结转留存收益													
5. 其他综合收益结转留存收益													
6. 其他													
（五）专项储备													
1. 本期提取													
2. 本期使用													
（六）其他													
四、本期期末余额					88,821,877.00		4,826,613.25		8,930,867.13	5,536,145.09	198,476,980.38		198,476,980.38

法定代表人：王瑞春

主管会计工作负责人：王瑞春

会计机构负责人：王瑞春



母公司股东权益变动表

单位：人民币元

项	股本	其他权益工具			盈余公积	专项储备	留存收益	其他综合收益	未分配利润	股东权益合计
		优先股	永续债	其他						
一、上年期末余额	189,844,103.09				10,891,802.33				33,554,948.56	147,896,392.98
加：会计政策变更										
前期差错更正										
其他										
二、本年年初余额	189,844,103.09				10,891,802.33				33,554,948.56	147,896,392.98
三、本期增减变动金额（减少以“-”号填列）	6,055,836.91				230,673,956.91				-16,028,102.42	307,146,312.58
（一）综合收益总额									42,177,795.23	42,177,795.23
（二）股东投入和减少资本	3,480,641.10				149,522,187.50					153,002,828.60
1. 股东投入的普通股	3,480,641.10				149,522,187.50					153,002,828.60
2. 股份支付计入股东权益的金额										
3. 其他权益工具持有者投入资本										
4. 其他										
（三）利润分配										
1. 提取盈余公积										
2. 对股东的分配										
3. 其他										
（四）股东权益内部结转	2,575,195.81				89,145,680.26				-58,295,897.05	
1. 资本公积转增股本	2,575,195.81				89,145,680.26				-58,295,897.05	
2. 盈余公积转增股本										
3. 盈余公积弥补亏损										
4. 设定受益计划变动额结转留存收益										
5. 其他综合收益结转留存收益										
6. 其他	2,575,195.81				89,145,680.26				-58,295,897.05	
（五）专项储备										
1. 本期提取										
2. 本期使用										
（六）其他										
四、本期期末余额	195,899,939.00				11,905,089.15				17,526,836.14	353,062,705.36

法定代表人：

主管会计工作负责人：

会计机构负责人：

母公司股东权益变动表

单位：人民币元

	股本	其他权益工具		资本公积	减：库存股	其他综合收益	专项储备	盈余公积	未分配利润	股东权益合计
		优先股	永续债							
一、上年期末余额	59,944,153.09			20,351,802.95				5,905,557.22	25,049,097.48	111,251,550.74
加：会计政策变更										
前期差错更正										
其他										
二、本年期初余额	59,944,153.09			20,351,802.95				5,905,557.22	25,049,097.48	111,251,550.74
三、本期增减变动金额（减少以“-”号填列）				-9,452,940.65				4,578,511.20	8,506,801.05	3,432,371.60
（一）综合收益总额										
（二）股东投入和减少资本										
1. 股东投入的普通股										
2. 其他权益工具持有者投入资本										
3. 股份支付计入股东权益的金额										
4. 其他										
（三）利润分配										
1. 提取盈余公积								4,578,511.20	-4,578,511.20	
2. 对股东分配股利										
3. 其他										
（四）所有者权益内部结转										
1. 资本公积转增股本				-9,452,940.65						
2. 盈余公积转增股本										
3. 盈余公积弥补亏损										
4. 设定受益计划变动额结转留存收益										
5. 其他综合收益结转留存收益										
6. 其他										
（五）专项储备										
1. 本期提取										
2. 本期使用										
（六）其他										
四、本期期末余额	59,944,153.09			10,898,862.30				10,484,068.42	33,565,908.53	114,688,982.34

法定代表人：陈瑞

主管会计工作负责人：

会计机构负责人：



母公司股东权益变动表

单位：人民币元

项目	股本	其他权益工具			资本公积	减：库存股	其他综合收益	专项储备	盈余公积	未分配利润	股东权益合计
		优先股	永续债	其他							
一、上年期末余额	82,251,401.08				13,331,253.00				4,149,779.43	18,168,288.85	117,573,822.36
加：会计政策变更											
前期差错更正											
其他											
二、本年期初余额	82,251,401.08				13,331,253.00				4,149,779.43	18,168,288.85	117,573,822.36
三、本期增减变动金额（减少以“-”号填列）	7,592,672.01				7,030,549.99				4,787,087.79	6,480,806.63	25,291,118.42
（一）综合收益总额											
（二）股东投入和减少资本	7,592,672.01				7,030,549.99					47,870,877.85	47,870,877.85
1. 新投入的普通股											
2. 其他权益工具持有者投入资本	7,592,672.01				7,030,549.99						
3. 股份支付计入股东权益的金额											
4. 其他											
（三）利润分配											
1. 提取盈余公积									4,787,087.79	-40,590,062.22	-35,262,981.43
2. 对股东的分配									4,787,087.79	-4,787,087.79	
3. 其他										-35,202,981.13	-35,202,981.13
（四）股东权益内部结转											
1. 资本公积转增股本											
2. 盈余公积转增股本											
3. 盈余公积弥补亏损											
4. 设定受益计划变动额结转留存收益											
5. 其他综合收益结转留存收益											
6. 其他											
（五）专项储备											
1. 本期提取											
2. 本期使用											
（六）其他											
四、本期期末余额	89,844,073.09				20,331,802.99				8,936,867.22	25,149,087.18	144,261,930.78

法定代表人：王瑞强
主管会计工作负责人：王瑞强
会计机构负责人：王瑞强



皇裕精密技术（苏州）股份有限公司 财务报表附注

（除特别注明外，本附注金额单位均为人民币元）

一、企业的基本情况

（一）企业注册地和总部地址

皇裕精密技术（苏州）股份有限公司（以下简称“公司”或“本公司”）系由皇裕精密技术（苏州）有限公司于 2024 年 10 月整体变更设立的股份有限公司，截至 2024 年 10 月 31 日，公司注册资本 9,600.00 万元，股本 9,600.00 万元，统一社会信用代码为 91320583735338723H，法定代表人为陈瑞益。

注册地址：江苏省昆山市锦溪镇江浦南路 1128 号

总部地址：江苏省昆山市锦溪镇江浦南路 1128 号

（二）企业实际从事的主要经营活动

本公司是一家专注于从事研发、生产和销售精密电子零组件的高新技术企业，致力于成为专业的汽车和电子零部件一站式解决方案提供商。本公司主要产品涵盖了 Busbar、电子连接器、控制器部件、电机零部件、散热零部件、传感器零部件等精密电子零组件，产品广泛应用于汽车、消费电子、工业、医疗等多个行业领域。

（三）财务报告的批准报出者和财务报告批准报出日

本公司财务报表及附注业经本公司董事会于 2025 年 3 月 18 日批准报出。

二、财务报表的编制基础

（一）编制基础

本公司财务报表以持续经营为基础，根据实际发生的交易和事项，按照财政部颁布的《企业会计准则-基本准则》和具体会计准则等规定（以下称“企业会计准则”），并基于制定的重要会计政策和会计估计进行编制。

（二）持续经营

本公司自本报告期末起至少 12 个月内具备持续经营能力，无影响持续经营能力的重大事项。



三、重要会计政策和会计估计

（一）遵循企业会计准则的声明

本公司编制的财务报表符合《企业会计准则》的要求，真实、完整地反映了本公司 2024 年 10 月 31 日、2023 年 12 月 31 日、2022 年 12 月 31 日的财务状况以及 2024 年 1-10 月、2023 年度、2022 年度的经营成果和现金流量等相关信息。

（二）会计期间

本公司会计年度为公历年度，即每年 1 月 1 日起至 12 月 31 日止。

（三）营业周期

本公司以一年 12 个月作为正常营业周期，并以营业周期作为资产和负债的流动性划分标准。

（四）记账本位币

本公司以人民币为记账本位币。

（五）重要性标准确定的方法和选择依据

1. 财务报表项目的重要性

本公司确定财务报表项目重要性，以是否影响财务报表使用者作出经济决策为原则，从性质和金额两方面考虑。财务报表项目金额的重要性，以相关项目占资产总额、负债总额、所有者权益总额、营业收入、净利润的一定比例为标准；财务报表项目性质的重要性，以是否属于日常经营活动、是否导致盈亏变化、是否影响监管指标等对财务状况和经营成果具有较大影响的因素为依据。

2. 财务报表项目附注明细项目的重要性

本公司确定财务报表项目附注明细项目的重要性，在财务报表项目重要性基础上，以具体项目占该项目一定比例，或结合金额确定，同时考虑具体项目的性质。某些项目对财务报表而言不具有重要性，但可能对附注而言具有重要性，仍需要在附注中单独披露。财务报表项目附注相关重要性标准为：

项 目	重要性标准
重要的单项计提坏账准备的应收款项	占相应应收款项金额的 5%以上，且金额超过 200 万元，或当期计提坏账准备影响盈亏变化
重要应收款项坏账准备收回或转回	影响坏账准备转回占当期坏账准备转回的 5%以上，且金额超过 200 万元，或影响当期盈亏变化
重要的应收款项核销	占相应应收款项 5%以上，且金额超过 200 万元
重要的在建工程项目	投资预算金额占现有固定资产规模比例超过 5%，当期发生额占在建工程本期发生总额 10%以上，且金额超过 200 万元
账龄超过 1 年以上的重要应付账款及其他应付款	占应付账款或其他应付款余额 5%以上，且金额超过 200 万元



项 目	重要性标准
重要的债务重组	资产总额、负债总额占合并报表相应项目的 5%以上，且绝对金额超过 200 万元，或对净利润影响占比 10%以上

（六）企业合并

1. 同一控制下的企业合并

同一控制下企业合并形成的长期股权投资合并方以支付现金、转让非现金资产或承担债务方式作为合并对价的，在合并日按照被合并方所有者权益在最终控制方合并财务报表中的账面价值的份额作为长期股权投资的初始投资成本。合并方以发行权益性工具作为合并对价的，按发行股份的面值总额作为股本。长期股权投资的初始投资成本与合并对价账面价值（或发行股份面值总额）的差额，应当调整资本公积；资本公积不足冲减的，调整留存收益。

2. 非同一控制下的企业合并

对于非同一控制下的企业合并，合并成本为购买方在购买日为取得对被购买方的控制权而付出的资产、发生或承担的负债以及发行的权益性证券的公允价值之和。非同一控制下企业合并中所取得的被购买方符合确认条件的可辨认资产、负债及或有负债，在购买日以公允价值计量。购买方对合并成本大于合并中取得的被购买方可辨认净资产公允价值份额的差额，体现为商誉价值。购买方对合并成本小于合并中取得的被购买方可辨认净资产公允价值份额的，经复核后合并成本仍小于合并中取得的被购买方可辨认净资产公允价值份额的差额，计入当期营业外收入。

（七）控制的判断标准和合并财务报表的编制方法

1. 控制的判断标准

合并财务报表的合并范围以控制作为基础予以确定。具备以下三个要素的被投资单位，认定为对其控制：拥有对被投资单位的权力、因参与被投资单位的相关活动而享有可变回报、有能力运用对被投资单位的权力影响回报金额。

2. 合并财务报表的编制方法

（1）统一母子公司的会计政策、统一母子公司的资产负债表日及会计期间

子公司与本公司采用的会计政策或会计期间不一致的，在编制合并财务报表时，按照本公司的会计政策或会计期间对子公司财务报表进行必要的调整。

（2）合并财务报表抵销事项

合并财务报表以母公司和子公司的财务报表为基础，已抵销了母公司与子公司、子公司相互之间发生的内部交易。子公司所有者权益中不属于本公司的份额，作为少数股东权益，在合并资产负债表中股东权益项目下以“少数股东权益”项目列示。子公司持有母公司的长期股权



投资，视为母公司的库存股，作为股东权益的减项，在合并资产负债表中股东权益项目下以“减：库存股”项目列示。

（3）合并取得子公司会计处理

对于同一控制下企业合并取得的子公司，视同该企业合并于自最终控制方开始实施控制时已经发生，从合并当期的期初起将其资产、负债、经营成果和现金流量纳入合并财务报表；对于非同一控制下企业合并取得的子公司，在编制合并财务报表时，以购买日可辨认净资产公允价值为基础对其个别财务报表进行调整。

（4）处置子公司的会计处理

在不丧失控制权的情况下部分处置对子公司的长期股权投资，在合并财务报表中，处置价款与处置长期股权投资相对应享有子公司自购买日或合并日开始持续计算的净资产份额之间的差额，调整资本公积，资本公积不足冲减的，调整留存收益。因处置部分股权投资等原因丧失了对被投资方的控制权的，在编制合并财务报表时，对于剩余股权，按照其在丧失控制权日的公允价值进行重新计量。处置股权取得的对价与剩余股权公允价值之和，减去按原持股比例计算应享有原有子公司自购买日或合并日开始持续计算的净资产的份额之间的差额，计入丧失控制权当期的投资收益，同时冲减商誉。与原有子公司股权投资相关的其他综合收益等，在丧失控制权时转为当期投资收益。

（八）合营安排的分类及共同经营的会计处理方法

1. 合营安排的分类

合营安排分为共同经营和合营企业。未通过单独主体达成的合营安排，划分为共同经营。单独主体，是指具有单独可辨认的财务架构的主体，包括单独的法人主体和不具备法人主体资格但法律认可的主体。通过单独主体达成的合营安排，通常划分为合营企业。相关事实和情况变化导致合营方在合营安排中享有的权利和承担的义务发生变化的，合营方对合营安排的分类进行重新评估。

2. 共同经营的会计处理

本公司为共同经营参与方，确认与共同经营中利益份额相关的下列项目，并按照相关企业会计准则的规定进行会计处理：确认单独所持有的资产或负债，以及按份额确认共同持有的资产或负债；确认出售享有的共同经营产出份额所产生的收入；按份额确认共同经营因出售产出所产生的收入；确认单独所发生的费用，以及按份额确认共同经营发生的费用。



本公司为共同经营不享有共同控制的参与方，如果享有该共同经营相关资产且承担该共同经营相关负债，参照共同经营参与方的规定进行会计处理；否则，按照相关企业会计准则的规定进行会计处理。

3. 合营企业的会计处理

本公司为合营企业合营方，按照《企业会计准则第 2 号——长期股权投资》的规定对合营企业的投资进行会计处理；本公司为非合营方，根据对该合营企业的影响程度进行会计处理。

（九）现金及现金等价物的确定标准

本公司编制现金流量表时所确定的现金，是指库存现金以及可以随时用于支付的存款。在编制现金流量表时所确定的现金等价物，是指持有的期限短、流动性强、易于转换为已知金额现金、价值变动风险很小的投资。

（十）外币业务及外币财务报表折算

1. 外币业务折算

本公司对发生的外币交易，采用与交易发生日即期汇率折合本位币入账。资产负债表日外币货币性项目按资产负债表日即期汇率折算，因该日的即期汇率与初始确认时或者前一资产负债表日即期汇率不同而产生的汇兑差额，除符合资本化条件的外币专门借款的汇兑差额在资本化期间予以资本化计入相关资产的成本外，均计入当期损益。以历史成本计量的外币非货币性项目，仍采用交易发生日的即期汇率折算，不改变其记账本位币金额。以公允价值计量的外币非货币性项目，采用公允价值确定日的即期汇率折算，折算后的记账本位币金额与原记账本位币金额的差额，作为公允价值变动（含汇率变动）处理，计入当期损益或确认为其他综合收益。

2. 外币财务报表折算

本公司的子公司、合营企业、联营企业等，若采用与本公司不同的记账本位币，需对其外币财务报表折算后，再进行会计核算及合并财务报表的编报。资产负债表中的资产和负债项目，采用资产负债表日的即期汇率折算，所有者权益项目除“未分配利润”项目外，其他项目采用发生时的即期汇率折算。利润表中的收入和费用项目，采用报告期平均汇率折算。折算产生的外币财务报表折算差额，在资产负债表中所有者权益项目其他综合收益下列示。外币现金流量应当采用报告期平均汇率折算。汇率变动对现金的影响额，在现金流量表中单独列示。处置境外经营时，与该境外经营有关的外币报表折算差额，全部或按处置该境外经营的比例转入处置当期损益。



（十一）金融工具

1. 金融工具的分类、确认和计量

（1）金融资产

根据管理金融资产的业务模式和金融资产的合同现金流量特征，本公司将金融资产划分为以下三类：

①以摊余成本计量的金融资产。管理此类金融资产的业务模式是以收取合同现金流量为目标，且此类金融资产的合同现金流量特征与基本借贷安排相一致，即在特定日期产生的现金流量仅为对本金和以未偿付本金金额为基础的利息的支付。该类金融资产后续按照实际利率法确认利息收入。

②以公允价值计量且其变动计入其他综合收益的金融资产。管理此类金融资产的业务模式既以收取合同现金流量又以出售该金融资产为目标，且此类金融资产的合同现金流量特征与基本借贷安排相一致。该类金融资产后续按照公允价值计量，且其变动计入其他综合收益，但按照实际利率法计算的利息收入、减值损失或利得及汇兑损益计入当期损益。

③以公允价值计量且其变动计入当期损益。将持有的未划分为以摊余成本计量和以公允价值计量且其变动计入其他综合收益的金融资产，以公允价值计量，产生的利得或损失（包括利息和股利收入）计入当期损益。在初始确认时，如果能消除或减少会计错配，可以将金融资产不可撤销地指定为以公允价值计量且其变动计入当期损益的金融资产。该指定一经做出，不得撤销。

对于非交易性权益工具投资，本公司可在初始确认时将其不可撤销地指定为以公允价值计量且其变动计入其他综合收益的金融资产。该指定在单项投资的基础上作出，且相关投资从发行者的角度符合权益工具的定义。该类金融资产以公允价值进行后续计量，除获得的股利（属于投资成本收回部分的除外）计入当期损益外，其他相关利得和损失均计入其他综合收益，且后续不转入当期损益。

（2）金融负债

金融负债于初始确认时分类为：

①以公允价值计量且其变动计入当期损益的金融负债。该类金融负债以公允价值进行后续计量，形成的利得或损失计入当期损益。

②金融资产转移不符合终止确认条件或继续涉入被转移金融资产所形成的金融负债。

③以摊余成本计量的金融负债。该类金融负债采用实际利率法以摊余成本计量。

2. 金融工具的公允价值的确认方法



存在活跃市场的金融工具，以活跃市场中的报价确定其公允价值；如不存在活跃市场，采用估值技术确定其公允价值。在有限情况下，如果用以确定公允价值的近期信息不足，或者公允价值的可能估计金额分布范围很广，而成本代表了该范围内对公允价值的最佳估计的，该成本可代表其在该分布范围内对公允价值的恰当估计。本公司利用初始确认日后可获得的关于被投资方业绩和经营的所有信息，判断成本能否代表公允价值。

3. 金融工具的终止确认

金融资产满足下列条件之一的，予以终止确认：（1）收取金融资产现金流量的合同权利终止；（2）金融资产已转移，且符合终止确认条件。

金融负债的现时义务全部或部分得以解除的，终止确认已解除的部分。如果现有负债被同一债权人以实质上几乎完全不同条款的另一金融负债所取代，或现有负债的条款被实质性修改，终止确认现有金融负债，并同时确认新金融负债。以常规方式买卖金融资产，按交易日会计进行确认和终止确认。

（十二）预期信用损失的确定方法及会计处理方法

1. 预期信用损失的范围

本公司以预期信用损失为基础，对以摊余成本计量的金融资产（含应收款项，包括应收票据和应收账款）、应收款项融资、租赁应收款、其他应收款进行减值会计处理并确认坏账准备。

2. 预期信用损失的确定方法

预期信用损失的一般方法是指，本公司在每个资产负债表日评估相关金融工具的信用风险自初始确认后是否显著增加，将金融工具发生信用减值的过程分为三个阶段，对于不同阶段的金融工具减值采用不同的会计处理方法：（1）第一阶段，金融工具的信用风险自初始确认后未显著增加的，本公司按照该金融工具未来12个月的预期信用损失计量损失准备，并按照其账面余额（即未扣除减值准备）和实际利率计算利息收入；（2）第二阶段，金融工具的信用风险自初始确认后已显著增加但未发生信用减值的，本公司按照该金融工具整个存续期的预期信用损失计量损失准备，并按照其账面余额和实际利率计算利息收入；（3）第三阶段，初始确认后发生信用减值的，本公司按照该金融工具整个存续期的预期信用损失计量损失准备，并按照其摊余成本（账面余额减已计提减值准备）和实际利率计算利息收入。

预期信用损失的简化方法，即始终按相当于整个存续期预期信用损失的金额计量损失准备。

3. 预期信用损失的会计处理方法

为反映金融工具的信用风险自初始确认后的变化，本公司在每个资产负债表日重新计量



预期信用损失，由此形成的损失准备的增加或转回金额，应当作为减值损失或利得计入当期损益，并根据金融工具的种类，抵减该金融资产在资产负债表中列示的账面价值或计入预计负债（贷款承诺或财务担保合同）。

4. 应收款项、租赁应收款计量损失准备的方法

（1）不包含重大融资成分的应收款项。对于由《企业会计准则第 14 号——收入》规范的交易形成的不含重大融资成分的应收款项，本公司采用简化方法，即始终按整个存续期预期信用损失计量损失准备。

①按照信用风险特征组合计提坏账准备的组合类别及确定依据

本公司根据信用风险特征将应收票据、应收账款划分为若干组合，在组合基础上计算预期信用损失，确定组合的依据如下：

应收票据按照信用风险特征组合：

组合类别	确定依据
组合 1：银行承兑汇票	依据票据类型确定
组合 2：商业承兑汇票	依据票据类型确定

应收账款按照信用风险特征组合：

组合类别	确定依据
组合 1：非合并范围内客户	依据客户类型及款项性质确定
组合 2：合并范围内关联方	依据客户类型及款项性质确定

对于划分为组合的应收票据，参考历史信用损失经验，结合当前状况及对未来经济状况的预测，通过违约风险敞口和整个存续期预期信用损失率，计算预期信用损失。

对于划分为组合的应收账款，参考历史信用损失经验，结合当前状况及对未来经济状况的预测，编制应收账款与整个存续期预期信用损失率对照表，计算预期信用损失。

②基于账龄确认信用风险特征组合的账龄计算方法

对基于账龄确认信用风险特征组合的账龄计算方法，采用按客户应收款项发生日作为计算账龄的起点，对于存在多笔业务的客户，账龄的计算根据每笔业务对应发生的日期作为账龄发生日期分别计算账龄最终收回的时间。

③按照单项计提坏账准备的判断标准

本公司对应收款项进行单项认定并计提坏账准备，对账龄超过 5 年以上、客户已破产、财务发生重大困难等的应收款项单项认定，全额计提坏账准备。

（2）包含重大融资成分的应收款项和租赁应收款。

对于包含重大融资成分的应收款项和租赁应收款，按照一般方法，即“三阶段”模型计量



损失准备。信用风险特征组合、基于账龄确认信用风险特征组合的账龄计算方法和单项计提的判断标准同不含融资成分的认定标准一致。

5. 其他金融资产计量损失准备的方法

对于除上述以外的金融资产，如：债权投资、其他债权投资、其他应收款、除租赁应收款以外的长期应收款等，按照一般方法，即“三阶段”模型计量损失准备。

本公司在计量金融工具发生信用减值时，评估信用风险是否显著增加考虑了以下因素：对债务人实际或预期的内部信用评级是否下调；预期将导致债务人履行其偿债义务的能力发生显著变化的业务、财务或经济状况是否发生不利变化；债务人经营成果实际或预期是否发生显著变化；债务人所处的监管、经济或技术环境是否发生显著不利变化；预期将降低债务人按合同约定期限还款的经济动机是否发生显著变化；本公司对金融工具信用管理方法是否发生变化。

(1) 按照信用风险特征组合计提坏账准备的组合类别及确定依据

本公司根据款项性质将其他应收款划分为若干信用风险特征组合，在组合基础上计算预期信用损失，确定组合的依据如下：

组合类别	确定依据
组合 1：押金及保证金	依据款项性质确定
组合 2：员工备用金	依据款项性质确定
组合 3：借款	依据款项性质确定
组合 4：代收款	依据款项性质确定
组合 5：其他	依据款项性质确定
组合 6：合并范围内关联方款项	依据款项性质确定

(2) 基于账龄确认信用风险特征组合的账龄计算方法

参考不包含重大融资成分的应收款项的说明。

(3) 按照单项计提坏账准备的判断标准

参考不包含重大融资成分的应收款项的说明。

(十三) 存货

1. 存货的分类

存货是指本公司在日常活动中持有以备出售的产成品或商品、处在生产过程中的在产品、在生产过程或提供劳务过程中耗用的材料和物料等，主要包括原材料、周转材料（包装物、低值易耗品等）、委托加工材料、在产品、自制半成品、产成品（库存商品）等。

2. 发出存货的计价方法



存货发出时，采取加权平均法确定其发出的实际成本。

3. 存货的盘存制度

存货盘存制度为永续盘存制。

4. 低值易耗品和包装物的摊销方法

低值易耗品和包装物采用一次转销法摊销。

5. 存货跌价准备的确认标准和计提方法

资产负债表日，存货按照成本与可变现净值孰低计量，当期可变现净值低于成本时，提取存货跌价准备，并按单个存货项目计提存货跌价准备，但对于数量繁多、单价较低的存货，按照存货类别计提存货跌价准备，与在同一地区生产和销售的产品系列相关、具有相同或类似最终用途或目的，且难以与其他项目分开计量的存货，可以合并计提存货跌价准备。以前减记存货价值的影响因素已经消失的，存货跌价准备在原已计提的金额内转回。

在确定存货的可变现净值时，以取得的确凿证据为基础，同时考虑持有存货的目的以及资产负债表日后事项的影响。

（十四）合同资产和合同负债

1. 合同资产

本公司将已向客户转让商品或服务而有权收取对价的权利（且该权利取决于时间流逝之外的其他因素）作为合同资产列示。合同资产的减值准备计提参照附注预期信用损失的确定方法。

2. 合同负债

本公司将已收或应收客户对价而应向客户转让商品或提供服务的义务列示为合同负债，同一合同下的合同资产和合同负债以净额列示。

（十五）长期股权投资

1. 共同控制、重大影响的判断标准

共同控制，是指对某项安排的回报产生重大影响的活动必须经过分享控制权的参与方一致同意后才能决策，包括商品或劳务的销售和购买、金融资产的管理、资产的购买和处置、研究与开发活动以及融资活动等。重大影响，是指当持有被投资单位 20% 以上至 50% 的表决权资本时，具有重大影响，或虽不足 20%，但符合下列条件之一时，具有重大影响：在被投资单位的董事会或类似的权力机构中派有代表；参与被投资单位的政策制定过程；向被投资单位派出管理人员；被投资单位依赖投资公司的技术或技术资料；与被投资单位之间发生重要交易。

2. 初始投资成本确定



对于企业合并取得的长期股权投资，如为同一控制下的企业合并，应当在合并日按照被合并方所有者权益在最终控制方合并财务报表中的账面价值的份额作为长期股权投资的初始投资成本；非同一控制下的企业合并，按照购买日确定的合并成本作为长期股权投资的初始投资成本；以支付现金取得的长期股权投资，初始投资成本为实际支付的购买价款；以发行权益性证券取得的长期股权投资，初始投资成本为发行权益性证券的公允价值；通过债务重组取得的长期股权投资，其初始投资成本按照债务重组准则有关规定确定；非货币性资产交换取得的长期股权投资，初始投资成本按照非货币性资产交换准则有关规定确定。

3. 后续计量及损益确认方法

本公司能够对被投资单位实施控制的长期股权投资采用成本法核算，对联营企业和合营企业的长期股权投资采用权益法核算。对联营企业的权益性投资，其中一部分通过风险投资机构、共同基金、信托公司或包括投连险基金在内的类似主体间接持有的，无论以上主体是否对这部分投资具有重大影响，按照《企业会计准则第 22 号——金融工具确认和计量》的有关规定处理，并对其余部分采用权益法核算。

(十六) 固定资产

1. 固定资产确认条件

固定资产指为生产商品、提供劳务、出租或经营管理而持有的，使用寿命超过一个会计年度的有形资产。同时满足以下条件时予以确认：与该固定资产有关的经济利益很可能流入企业；该固定资产的成本能够可靠地计量。

2. 固定资产分类和折旧方法

本公司固定资产主要分为：房屋及建筑物、机器设备、运输设备、办公及电子设备；折旧方法采用年限平均法。根据各类固定资产的性质和使用情况，确定固定资产的使用寿命和预计净残值。年度终了，对固定资产的使用寿命、预计净残值和折旧方法进行复核，如与原先估计数存在差异的，进行相应的调整。除已提足折旧仍继续使用的固定资产和单独计价入账的土地之外，所有固定资产均计提折旧。

资产类别	折旧方法	折旧年限（年）	残值率（%）	年折旧率（%）
房屋及建筑物	年限平均法	5-20	5.00	4.75-19
机器设备	年限平均法	3-10	5.00	9.5-31.67
运输设备	年限平均法	3-10	5.00	9.5-31.67
办公及电子设备	年限平均法	3-10	5.00	9.5-31.67
永久土地使用权				



（十七）在建工程

本公司在建工程主要为自营方式建造和出包方式建造。在建工程结转为固定资产的标准和时点，以在建工程达到预定可使用状态为依据。预定可使用状态的判断标准，应符合下列情况之一：固定资产的实体建造（包括安装）工作已经全部完成或实质上已经全部完成；已经试生产或试运行，并且其结果表明资产能够正常运行或能够稳定地生产出合格产品，或者试运行结果表明其能够正常运转或营业；该项建造的固定资产上的支出金额很少或者几乎不再发生；所购建的固定资产已经达到设计或合同要求，或与设计或合同要求基本相符。

（十八）借款费用

1. 借款费用资本化的确认原则

本公司发生的借款费用，可直接归属于符合资本化条件的资产的购建或者生产的，予以资本化，计入相关资产成本；其他借款费用，在发生时根据其发生额确认为费用，计入当期损益。符合资本化条件的资产，是指需要经过相当长时间的购建或者生产活动才能达到预定可使用或者可销售状态的固定资产、投资性房地产和存货等资产。

2. 资本化金额计算方法

资本化期间，是指从借款费用开始资本化时点到停止资本化时点的期间。借款费用暂停资本化的期间不包括在内。在购建或生产过程中发生非正常中断、且中断时间连续超过 3 个月的，应当暂停借款费用的资本化。

借入专门借款，按照专门借款当期实际发生的利息费用，减去将尚未动用的借款资金存入银行取得的利息收入或进行暂时性投资取得的投资收益后的金额确定；占用一般借款按照累计资产支出超过专门借款部分的资产支出加权平均数乘以所占用一般借款的资本化率计算确定，资本化率为一般借款的加权平均利率；借款存在折价或溢价的，按照实际利率法确定每一会计期间应摊销的折价或溢价金额，调整每期利息金额。

实际利率法是根据借款实际利率计算其摊余折价或溢价或利息费用的方法。其中实际利率是借款在预期存续期间的未来现金流量，折现为该借款当前账面价值所使用的利率。

（十九）无形资产

1. 无形资产的计价方法

本公司无形资产按照成本进行初始计量。购入的无形资产，按实际支付的价款和相关支出作为实际成本。投资者投入的无形资产，按投资合同或协议约定的价值确定实际成本，但合同或协议约定价值不公允的，按公允价值确定实际成本。自行开发的无形资产，其成本为达到预定用途前所发生的支出总额。



2. 使用寿命及其确定依据、估计情况、摊销方法或复核程序

使用寿命有限无形资产采用下表列示进行摊销，并在年度终了，对无形资产的使用寿命和摊销方法进行复核，如与原先估计数存在差异的，进行相应的调整。使用寿命不确定的无形资产不摊销，但在年度终了，对使用寿命进行复核，当有确凿证据表明其使用寿命是有限的，则估计其使用寿命。

使用寿命有限的无形资产的使用寿命及其确定依据和摊销方法：

资产类别	使用寿命（年）	使用寿命的确定依据	摊销方法
土地使用权	50	预计使用寿命	直线法
软件	3-5	预计使用寿命	直线法

本公司将无法预见该资产为公司带来经济利益的期限，或使用期限不确定的无形资产确定为使用寿命不确定的无形资产。使用寿命不确定的判断依据为：来源于合同性权利或其他法定权利，但合同规定或法律规定无明确使用年限；综合同行业情况或相关专家论证等，仍无法判断无形资产为公司带来经济利益的期限。

每年年末，对使用寿命不确定的无形资产的使用寿命进行复核，主要采取自下而上的方式，由无形资产使用相关部门进行基础复核，评价使用寿命不确定判断依据是否存在变化等。

3. 研发支出的归集范围及相关会计处理方法

本公司研发支出的范围主要依据公司的研究开发项目情况制定。主要包括：研发人员职工薪酬、直接投入费用、折旧费用与摊销、其他费用等。

内部研究开发项目研究阶段的支出，于发生时计入当期损益；开发阶段的支出，满足确认为无形资产条件的转入无形资产核算。

划分内部研究开发项目的研究阶段和开发阶段的具体标准：

- (1) 完成该无形资产以使其能够使用或出售在技术上具有可行性；
- (2) 具有完成该无形资产并使用或出售的意图；
- (3) 无形资产产生经济利益的方式，包括能够证明运用该无形资产生产的产品存在市场或无形资产自身存在市场，无形资产将在内部使用的，能证明其有用性；
- (4) 有足够的技术、财务资源和其他资源支持，以完成该无形资产的开发，并有能力使用或出售该无形资产；
- (5) 归属于该无形资产开发阶段的支出能够可靠地计量。

(二十) 长期资产减值

长期股权投资、采用成本模式计量的投资性房地产、固定资产、在建工程、使用权资产、



采用成本模式计量的生产性生物资产、油气资产、无形资产等长期资产于资产负债表日存在减值迹象的，进行减值测试。减值测试结果表明资产的可收回金额低于其账面价值的，按其差额计提减值准备并计入减值损失。

可收回金额为资产的公允价值减去处置费用后的净额与资产预计未来现金流量的现值两者之间的较高者。资产减值准备按单项资产为基础计算并确认，如果难以对单项资产的可收回金额进行估计的，以该资产所属的资产组确定资产组的可收回金额。资产组是能够独立产生现金流入的最小资产组合。

在财务报表中单独列示的商誉，无论是否存在减值迹象，至少每年进行减值测试。减值测试时，商誉的账面价值分摊至预期从企业合并的协同效应中受益的资产组或资产组组合。测试结果表明包含分摊的商誉的资产组或资产组组合的可收回金额低于其账面价值的，确认相应的减值损失。减值损失金额先抵减分摊至该资产组或资产组组合的商誉的账面价值，再根据资产组或资产组组合中除商誉以外的其他各项资产的账面价值所占比重，按比例抵减其他各项资产的账面价值。

上述资产减值损失一经确认，以后期间不予转回价值得以恢复的部分。

（二十一）长期待摊费用

本公司长期待摊费用是指已经支出，但受益期限在一年以上（不含一年）的各项费用。长期待摊费用按费用项目的受益期限分期摊销。若长期待摊的费用项目不能使以后会计期间受益，则将尚未摊销的该项目的摊余价值全部转入当期损益。

（二十二）职工薪酬

职工薪酬，是指本公司为获得职工提供的服务或解除劳动关系而给予的各种形式的报酬或补偿。职工薪酬主要包括短期薪酬、离职后福利、辞退福利和其他长期职工福利。

1. 短期薪酬的会计处理方法

在职工为本公司提供服务的会计期间，将实际发生的短期薪酬确认为负债，并计入当期损益，企业会计准则要求或允许计入资产成本的除外。本公司发生的职工福利费，在实际发生时根据实际发生额计入当期损益或相关资产成本。职工福利费为非货币性福利的，按照公允价值计量。本公司为职工缴纳的医疗保险费、工伤保险费、生育保险费等社会保险费和住房公积金，以及按规定提取的工会经费和职工教育经费，在职工提供服务的会计期间，根据规定的计提基础和计提比例计算确定相应的职工薪酬金额，并确认相应负债，计入当期损益或相关资产成本。

2. 离职后福利的会计处理方法

本公司在职工提供服务的会计期间，根据设定提存计划计算的应缴存金额确认为负债，并



计入当期损益或相关资产成本。根据预期累计福利单位法确定的公式将设定受益计划产生的福利义务归属于职工提供服务的期间，并计入当期损益或相关资产成本。

3. 辞退福利的会计处理方法

本公司向职工提供辞退福利时，在下列两者孰早日确认辞退福利产生的职工薪酬负债，并计入当期损益：本公司不能单方面撤回因解除劳动关系计划或裁减建议所提供的辞退福利时；本公司确认与涉及支付辞退福利的重组相关的成本或费用时。

4. 其他长期职工福利的会计处理方法

本公司向职工提供的其他长期职工福利，符合设定提存计划条件的，应当按照有关设定提存计划的规定进行处理；除此外，根据设定受益计划的有关规定，确认和计量其他长期职工福利净负债或净资产。

（二十三）收入

1、收入确认原则

本公司在履行了合同中的履约义务，即在客户取得相关商品或服务控制权时，按照分摊至该项履约义务的交易价格确认收入。取得相关商品控制权，是指能够主导该商品的使用并从中获得几乎全部的经济利益。履约义务是指合同中本公司向客户转让可明确区分商品的承诺。交易价格是指本公司因向客户转让商品而预期有权收取的对价金额，不包括代第三方收取的款项以及本公司预期将退还给客户的款项。

履约义务是在某一时段内履行、还是在某一时点履行，取决于合同条款及相关法律法规规定。如果履约义务是在某一时段内履行的，则本公司按照履约进度确认收入。否则，本公司于客户取得相关资产控制权的某一时点确认收入。

本公司根据在向客户转让商品或服务前是否拥有对该商品或服务的控制权，来判断本公司从事交易时的身份是主要责任人还是代理人。在向客户转让商品或服务前能够控制该商品或服务的，本公司为主要责任人，按照已收或应收对价总额确认收入；否则，本公司为代理人，按照预期有权收取的佣金或手续费的金额确认收入，该金额按照已收或应收对价总额扣除应支付给其他相关方的价款后的净额，或者按照既定的佣金金额或比例等确定。

2、收入确认具体方法

（1）销售产品合同

本公司寄售模式的相关产品于取得客户领用清单时确认收入。本公司非寄售内销的相关产品于交付客户后，经客户签收并与客户对账完成时确认收入；本公司非寄售外销的相关产品按照具体的贸易条款分别确认收入。



（2）销售模具合同

本公司模具于取得客户提供的书面确认文件时确认收入。

（3）销售废料合同

本公司废料现场称重，于客户验收交接完成时确认收入。

（二十四）合同成本

合同成本包括为取得合同发生的增量成本及合同履约成本。为取得合同发生的增量成本（“合同取得成本”）是指不取得合同就不会发生的成本。该成本预期能够收回的，本公司将其作为合同取得成本确认为一项资产。

为履行合同发生的成本，不属于存货等其他企业会计准则规范范围且同时满足下列条件的，作为合同履约成本确认为一项资产：该成本与一份当前或预期取得的合同直接相关，包括直接人工、直接材料、制造费用（或类似费用）、明确由用户承担的成本以及仅因该合同而发生的其他成本；该成本增加了未来用于履行履约义务的资源；该成本预期能够收回。

本公司将确认为资产的合同履约成本，初始确认时摊销期限不超过一年或一个正常营业周期的，在资产负债表计入“存货”项目；初始确认时摊销期限在一年或一个正常营业周期以上的，在资产负债表中计入“其他非流动资产”项目。

本公司将确认为资产的合同取得成本，初始确认时摊销期限不超过一年或一个正常营业周期的，在资产负债表计入“其他流动资产”项目；初始确认时摊销期限在一年或一个正常营业周期以上的，在资产负债表中计入“其他非流动资产”项目。

本公司对合同取得成本、合同履约成本确认的资产采用与该资产相关的商品收入确认相同的基础进行摊销，计入当期损益。取得合同的增量成本形成的资产的摊销年限不超过一年的，在发生时计入当期损益。

与合同成本有关的资产的账面价值高于下列两项的差额时，本公司将超出部分计提减值准备并确认为资产减值损失：因转让与该资产相关的商品预期能够取得的剩余对价；为转让该相关商品估计将要发生的成本。

以前期间减值的因素之后发生变化，使得前述两项差额高于该资产账面价值的，应当转回原已计提的资产减值准备，并计入当期损益，但转回后的资产账面价值不超过假定不计提减值准备情况下的该资产在转回日的账面价值。

（二十五）政府补助

1. 政府补助的类型及会计处理

政府补助是指本公司从政府无偿取得的货币性资产或非货币性资产（但不包括政府作为



所有者投入的资本)。政府补助为货币性资产的，应当按照收到或应收的金额计量。政府补助为非货币性资产的，应当按照公允价值计量；公允价值不能可靠取得的，按照名义金额计量。

与日常活动相关的政府补助，按照经济业务实质，计入其他收益。与日常活动无关的政府补助，计入营业外收入。

政府文件明确规定用于购建或以其他方式形成长期资产的政府补助，确认为与资产相关的政府补助。政府文件未明确规定补助对象的，能够形成长期资产的，与资产价值相对应的政府补助部分作为与资产相关的政府补助，其余部分作为与收益相关的政府补助；难以区分的，将政府补助整体作为与收益相关的政府补助。与资产相关的政府补助确认为递延收益，确认为递延收益的金额，在相关资产使用寿命内按照合理、系统的方法分期计入当期损益。

除与资产相关的政府补助之外的政府补助，确认为与收益相关的政府补助。与收益相关的政府补助用于补偿企业以后期间的相关费用或损失的，确认为递延收益，并在确认相关费用的期间，计入当期损益；用于补偿企业已发生的相关费用或损失的，直接计入当期损益。

本公司取得政策性优惠贷款贴息，财政将贴息资金拨付给贷款银行，由贷款银行以政策性优惠利率向本公司提供贷款的，以实际收到的借款金额作为借款的入账价值，按照借款本金和该政策性优惠利率计算相关借款费用；财政将贴息资金直接拨付给本公司的，本公司将对应的贴息冲减相关借款费用。

2. 政府补助确认时点

政府补助在满足政府补助所附条件并能够收到时确认。按照应收金额计量的政府补助，在期末有确凿证据表明能够符合财政扶持政策规定的相关条件且预计能够收到财政扶持资金时予以确认。除按照应收金额计量的政府补助外的其他政府补助，在实际收到补助款项时予以确认。

(二十六) 递延所得税资产和递延所得税负债

1. 递延所得税的确认

根据资产、负债的账面价值与其计税基础之间的差额（未作为资产和负债确认的项目按照税法规定可以确定其计税基础的，确定该计税基础为其差额），按照预期收回该资产或清偿该负债期间的适用税率计算确认递延所得税资产或递延所得税负债。

2. 递延所得税的计量

递延所得税资产的确认以很可能取得用来抵扣可抵扣暂时性差异的应纳税所得额为限。资产负债表日，有确凿证据表明未来期间很可能获得足够的应纳税所得额用来抵扣可抵扣暂时性差异的，确认以前会计期间未确认的递延所得税资产。如未来期间很可能无法获得足够的



应纳税所得额用以抵扣递延所得税资产的，则减记递延所得税资产的账面价值。

对与子公司及联营企业投资相关的应纳税暂时性差异，确认递延所得税负债，除非本公司能够控制暂时性差异转回的时间且该暂时性差异在可预见的未来很可能不会转回。对与子公司及联营企业投资相关的可抵扣暂时性差异，当该暂时性差异在可预见的未来很可能转回且未来很可能获得用来抵扣可抵扣暂时性差异的应纳税所得额时，确认递延所得税资产。

3. 递延所得税的净额抵消依据

同时满足下列条件时，本公司将递延所得税资产及递延所得税负债以抵销后的净额列示：拥有以净额结算当期所得税资产及当期所得税负债的法定权利；递延所得税资产和递延所得税负债是与同一税收征管部门对同一纳税主体征收的所得税相关或者对不同的纳税主体相关，但在未来每一具有重要性的递延所得税资产和递延所得税负债转回的期间内，涉及的纳税主体意图以净额结算当期所得税资产及当期所得税负债或是同时取得资产、清偿债务。

（二十七）租赁

本公司在合同开始日，将评估合同是否为租赁或包含租赁。如果合同中一方让渡了在一定期间内控制一项或多项已识别资产使用的权利以换取对价，则该合同为租赁或包含租赁。

1. 承租人的会计处理

在租赁期开始日，本公司对除短期租赁和低价值资产租赁以外的租赁确认使用权资产和租赁负债，并在租赁期内分别确认折旧费用和利息费用。

（1）使用权资产

在租赁期开始日，使用权资产按照成本进行初始计量。该成本包括租赁负债的初始计量金额，在租赁期开始日或之前支付的已扣除租赁激励的租赁付款额，初始直接费用等。

对于能合理确定租赁期届满时将取得租赁资产所有权的，在租赁资产预计剩余使用寿命内计提折旧；若无法合理确定，在租赁期与租赁资产剩余使用寿命两者孰短的期间内计提折旧。当可收回金额低于使用权资产的账面价值时，将其账面价值减记至可收回金额。

（2）租赁负债

租赁负债按照租赁期开始日尚未支付的租赁付款额的现值进行初始计量。租赁付款额包括固定付款额，以及在合理确定将行使购买选择权或终止租赁选择权时需支付的款项等。未纳入租赁负债计量的可变租赁付款额在实际发生时计入当期损益。

本公司采用租赁内含利率作为折现率；若无法合理确定租赁内含利率，则采用本公司的增量借款利率作为折现率。按照固定的周期性利率，即本公司所采用的折现率或修订后的折现率计算租赁负债在租赁期内各期间的利息费用，并计入财务费用。



2. 作为承租方对短期租赁和低价值资产租赁进行简化处理的判断依据和会计处理方法

对于租赁期不超过 12 个月的短期租赁，以及单项资产全新时价值较低的租赁，本公司选择不确认使用权资产和租赁负债，将相关租金支出在租赁期内各个期间按照直线法计入当期损益或相关资产成本。

3. 作为出租方的租赁分类标准和会计处理方法

本公司在租赁开始日，将实质上转移了与租赁资产所有权有关的几乎全部风险和报酬的租赁确认为融资租赁，除以之外的均为经营租赁。

（1）经营租赁会计处理

经营租赁的租金收入在租赁期内按直线法确认。对初始直接费用予以资本化，在租赁期内按照与租金收入相同的确认基础分期计入当期收益，未计入租赁收款额的可变租金在实际发生时计入租金收入。

（2）融资租赁会计处理

在租赁开始日，将应收融资租赁款，未担保余值之和与其现值的差额确认为未实现融资收益，在将来收到租金的各期间内确认为租赁收入，并终止确认融资租赁资产。初始直接费用计入应收融资租赁款的初始入账价值中。

（二十八）主要会计政策变更、会计估计变更的说明

1. 重要的会计政策变更

（1）执行《企业会计准则解释第 15 号》

财政部于 2021 年 12 月 30 日发布了《企业会计准则解释第 15 号》（财会〔2021〕35 号，以下简称“解释第 15 号”）。

① 关于资金集中管理相关列报

解释第 15 号就企业通过内部结算中心、财务公司等对母公司及成员单位资金实行集中统一管理涉及的余额应如何在资产负债表中进行列报与披露作出了明确规定。该规定自公布之日起施行，可比期间的财务报表数据相应调整。

本公司自 2022 年 1 月 1 日起执行该规定，未对本公司财务状况和经营成果产生重大影响。

② 关于试运行销售的会计处理

解释第 15 号规定了企业将固定资产达到预定可使用状态前或者研发过程中产出的产品或副产品对外销售的会计处理及其列报，规定不应将试运行销售相关收入抵销成本后的净额冲减固定资产成本或者研发支出。该规定自 2022 年 1 月 1 日起施行，对于财务报表列报最早期间的期初至 2022 年 1 月 1 日之间发生的试运行销售，应当进行追溯调整。



本公司自 2022 年 1 月 1 日起执行该规定，未对本公司财务状况和经营成果产生重大影响。

③关于亏损合同的判断

解释第 15 号明确企业在判断合同是否构成亏损合同时所考虑的“履行该合同的成本”应当同时包括履行合同的增量成本和与履行合同直接相关的其他成本的分摊金额。该规定自 2022 年 1 月 1 日起施行，企业应当对在 2022 年 1 月 1 日尚未履行完所有义务的合同执行该规定，累积影响数调整施行日当年年初留存收益及其他相关的财务报表项目，不调整前期比较财务报表数据。

本公司自 2022 年 1 月 1 日起执行该规定，未对本公司财务状况和经营成果产生重大影响。

（2）执行《企业会计准则解释第 16 号》

财政部于 2022 年 11 月 30 日公布了《企业会计准则解释第 16 号》（财会〔2022〕31 号，以下简称“解释第 16 号”）。

①关于发行方分类为权益工具的金融工具相关股利的所得税影响的会计处理

解释第 16 号规定对于企业分类为权益工具的金融工具，相关股利支出按照税收政策相关规定在企业所得税税前扣除的，应当在确认应付股利时，确认与股利相关的所得税影响，并按照与过去产生可供分配利润的交易或事项时所采用的会计处理相一致的方式，将股利的所得税影响计入当期损益或所有者权益项目（含其他综合收益项目）。

该规定自公布之日起施行，相关应付股利发生在 2022 年 1 月 1 日至施行日之间的，按照该规定进行调整；发生在 2022 年 1 月 1 日之前且相关金融工具在 2022 年 1 月 1 日尚未终止确认的，应当进行追溯调整。

本公司自 2022 年 1 月 1 日起执行该规定，未对本公司财务状况和经营成果产生重大影响。

②关于企业将以现金结算的股份支付修改为以权益结算的股份支付的会计处理

解释第 16 号明确企业修改以现金结算的股份支付协议中的条款和条件，使其成为以权益结算的股份支付的，在修改日（无论发生在等待期内还是结束后），应当按照所授予权益工具修改日当日的公允价值计量以权益结算的股份支付，将已取得的服务计入资本公积，同时终止确认以现金结算的股份支付在修改日已确认的负债，两者之间的差额计入当期损益。

该规定自公布之日起施行，2022 年 1 月 1 日至施行日新增的有关交易，按照该规定进行调整；2022 年 1 月 1 日之前发生的有关交易未按照该规定进行处理的，应当进行追溯调整，将累计影响数调整 2022 年 1 月 1 日留存收益及其他相关项目，不调整前期比较财务报表数据。

本公司自 2022 年 1 月 1 日起执行该规定，未对本公司财务状况和经营成果产生重大影响。

③关于单项交易产生的资产和负债相关的递延所得税不适用初始确认豁免的会计处理



解释第 16 号规定，对于不是企业合并、交易发生时既不影响会计利润也不影响应纳税所得额（或可抵扣亏损）、且初始确认的资产和负债导致产生等额应纳税暂时性差异和可抵扣暂时性差异的单项交易（包括承租人在租赁期开始日初始确认租赁负债并计入使用权资产的租赁交易，以及因固定资产等存在弃置义务而确认预计负债并计入相关资产成本的交易等单项交易），不适用豁免初始确认递延所得税负债和递延所得税资产的规定，企业在交易发生时应当根据《企业会计准则第 18 号——所得税》等有关规定，分别确认相应的递延所得税负债和递延所得税资产。

该规定自 2023 年 1 月 1 日起施行，允许企业自 2022 年度提前执行。对于在首次施行该规定的财务报表列报最早期间的期初至施行日之间发生的适用该规定的单项交易，以及财务报表列报最早期间的期初因适用该规定的单项交易而确认的租赁负债和使用权资产，以及确认的弃置义务相关预计负债和对应的相关资产，产生应纳税暂时性差异和可抵扣暂时性差异的，企业应当按照该规定进行调整。

本公司自 2022 年 1 月 1 日起执行该规定，未对本公司财务状况和经营成果产生重大影响。

（3）执行《企业会计准则解释第 17 号》

财政部于 2023 年 10 月 25 日公布了《企业会计准则解释第 17 号》（财会〔2023〕21 号，以下简称“解释第 17 号”）。

①关于流动负债与非流动负债的划分

解释第 17 号规定，企业在资产负债表日没有将负债清偿推迟至资产负债表日后一年以上的实质性权利的，该负债应当归类为流动负债。附有契约条件且归类为非流动负债的贷款安排，且企业推迟清偿负债的权利取决于在资产负债表日后一年内应遵循的契约条件的，企业应当在附注中披露相关信息，以使报表使用者了解该负债可能在资产负债表日后一年内清偿的风险。

该规定自 2024 年 1 月 1 日起施行，允许企业自 2023 年度提前执行，企业在首次执行本解释的规定时，应当按照本解释的规定对可比期间信息进行调整。

本公司自 2022 年 1 月 1 日起执行该规定，未对本公司财务状况和经营成果产生重大影响

②关于供应商融资安排的披露

解释第 17 号规定：1、属于本解释规定下的供应商融资安排，企业在根据《企业会计准则第 31 号——现金流量表》进行附注披露时，应当汇总披露与供应商融资安排有关的下列信息，以有助于报表使用者评估这些安排对该企业负债、现金流量以及该企业流动性风险敞口的影响。“（1）供应商融资安排的条款和条件（如延长付款期限和担保提供情况等）。但是，针



对具有不同条款和条件的供应商融资安排,企业应当予以单独披露。(2)报告期期初和期末的下列信息:①属于供应商融资安排的金融负债在资产负债表中的列报项目和账面金额。②第①项披露的金融负债中供应商已从融资提供方收到款项的,应披露所对应的金融负债的列报项目和账面金额。③第①项披露的金融负债的付款到期日区间(例如自收到发票后的30至40天),以及不属于供应商融资安排的可比应付账款(例如与第①项披露的金融负债属于同一业务或地区的应付账款)的付款到期日区间。如果付款到期日区间的范围较大,企业还应当披露有关这些区间的解释性信息或额外的区间信息(如分层区间)。(3)第(2)①项披露的金融负债账面金额中不涉及现金收支的当期变动(包括企业合并、汇率变动以及其他不需使用现金或现金等价物的交易或事项)的类型和影响”2、企业在根据《企业会计准则第37号——金融工具列报》的要求披露流动性风险信息时,应当考虑其是否已获得或已有途径获得通过供应商融资安排向企业提供延期付款或向其供应商提供提前收款的授信。企业在根据《企业会计准则第37号——金融工具列报》的要求识别流动性风险集中度时,应当考虑供应商融资安排导致企业将其原来应付供应商的部分金融负债集中于融资提供方这一因素。

该规定自2024年1月1日起施行,允许企业自2023年度提前执行,企业在首次执行本解释的规定时,无需披露可比期间相关信息,并且无需在首次执行本解释规定的年度报告中披露第1(2)项下②和③所要求的期初信息。企业无需在首次执行本解释规定的中期报告中披露第1项和第2项所要求的信息。

本公司自2022年1月1日起执行该规定,未对本公司财务状况和经营成果产生重大影响。

③关于售后租回交易的会计处理

解释第17号规定,售后租回交易中的资产转让属于销售的,在租赁期开始日后,承租人应当按照《企业会计准则第21号——租赁》第二十条的规定对售后租回所形成的使用权资产进行后续计量,并按照《企业会计准则第21号——租赁》第二十三条至第二十九条的规定对售后租回所形成的租赁负债进行后续计量。承租人在对售后租回所形成的租赁负债进行后续计量时,确定租赁付款额或变更后租赁付款额的方式不得导致其确认与租回所获得的使用权有关的利得或损失。租赁变更导致租赁范围缩小或租赁期缩短的,承租人仍应当按照《企业会计准则第21号——租赁》第二十九条的规定将部分终止或完全终止租赁的相关利得或损失计入当期损益,不受前款规定的限制。

该规定自2024年1月1日起施行,允许企业自2023年度提前执行,企业在首次执行本解释的规定时,应当按照本解释的规定对《企业会计准则第21号——租赁》首次执行日后开展的售后租回交易进行追溯调整。



本公司自 2022 年 1 月 1 日起执行该规定，未对本公司财务状况和经营成果产生重大影响。

（4）执行《企业会计准则解释第 18 号》

财政部于 2024 年 12 月 6 日公布了《企业会计准则解释第 18 号》（财会〔2024〕24 号，以下简称“解释第 18 号”）。

①关于浮动收费法下作为基础项目持有的投资性房地产的后续计量

执行《企业会计准则第 25 号——保险合同》（财会〔2020〕20 号）的企业对于浮动收费法下作为基础项目持有的投资性房地产，在符合《企业会计准则第 3 号——投资性房地产》（财会〔2006〕3 号，以下简称投资性房地产准则）有关采用公允价值模式进行后续计量的规定时，可以选择全部采用公允价值模式或者全部采用成本模式对其进行后续计量，但不得对该部分投资性房地产同时采用两种计量模式，且选择采用公允价值模式后不得转为成本模式。对于浮动收费法下作为基础项目持有的投资性房地产原已采用公允价值模式进行后续计量的，不得转为成本模式，且企业应当对在浮动收费法下作为基础项目持有的投资性房地产全部采用公允价值模式计量。

该规定自印发之日起施行，允许企业自 2024 年度提前执行，企业在首次执行本解释的规定时，应当按照本解释的规定对浮动收费法下作为基础项目持有的投资性房地产由成本模式转为公允价值模式进行追溯调整。

本公司自 2022 年 1 月 1 日起执行该规定，未对本公司财务状况和经营成果产生重大影响。

②关于不属于单项履约义务的保证类质量保证的会计处理

根据《企业会计准则第 14 号——收入》（财会〔2017〕22 号）第三十三条等有关规定，对于不属于单项履约义务的保证类质量保证，企业应当按照《企业会计准则第 13 号——或有事项》（财会〔2006〕3 号）规定进行会计处理。在对因上述保证类质量保证产生的预计负债进行会计核算时，企业应当根据《企业会计准则第 13 号——或有事项》有关规定，按确定的预计负债金额，借记“主营业务成本”、“其他业务成本”等科目，贷记“预计负债”科目，并相应地在利润表中的“营业成本”和资产负债表中的“其他流动负债”、“一年内到期的非流动负债”、“预计负债”等项目列示。

该规定自印发之日起施行，允许企业自 2024 年度提前执行，企业在首次执行本解释的规定时，应当按照本解释的规定对保证类质量保证产生的预计负债会计核算时进行追溯调整。

本公司自 2022 年 1 月 1 日起执行该规定，未对本公司财务状况和经营成果产生重大影响。

2. 重要会计估计变更

无。



四、税项

（一）主要税种及税率

税种	计税依据	税率（%）
增值税	按税法规定计算的销售货物和应税劳务收入为基础计算销项税额，在扣除当期允许抵扣的进项税额后，差额部分为应交增值税	0、5、6、13、16
城市维护建设税	应缴流转税税额	5、7
企业所得税	应纳税所得额	8.25、15、25、30

1、各纳税主体企业所得税税率情况

纳税主体名称	所得税税率（%）		
	2024 年 1-10 月	2023 年	2022 年
皇裕精密技术（苏州）股份有限公司	15	15	15
皇裕电子科技（扬州）有限公司	15	15	25
皇裕精密电子（深圳）有限公司	15	15	25
HUANG YU INDUSTRIAL LIMITED	8.25、16.5	8.25、16.5	8.25、16.5
HUANG YU PRECISION TECHNOLOGY MEXICOS, A. DE C.V.	30	30	30
苏州本裕自动化科技有限公司	--	--	25
HUANG YU PRECISION TECHNOLOGY (THAILAND) COMPANY LIMITED	0、15、20	--	--

2、执行不同企业所得税税率纳税主体的说明

（1）子公司 HUANG YU INDUSTRIAL LIMITED 注册于中国香港，适用中国香港现行税收法律法规，实行两级制利得税率，首 200 万港元的利得税税率为 8.25%，其后的所得税适用税率为 16.50%。

（2）子公司 HUANG YU PRECISION TECHNOLOGY MEXICOS, A. DE C.V. 注册于墨西哥，适用墨西哥现行税收法律法规，企业所得税的适用税率为 30%。

（3）子公司 HUANG YU PRECISION TECHNOLOGY (THAILAND) COMPANY LIMITED 注册于泰国，适用泰国现行税收法律法规。针对小型微利企业，前 30 万泰铢利润免税，30 万泰铢（不含 30 万泰铢）到 300 万泰铢部分按 15% 征税，超过 300 万泰铢（不含 300 万泰铢）的部分按 20% 征税。

（二）重要税收优惠及批文

皇裕精密技术（苏州）有限公司（本公司前身）于 2020 年 12 月 2 日取得高新技术企业证书，有效期 3 年证书编号为 GR202032010268，自 2020 年至 2022 年减按 15% 的税率征收企业所得税。

皇裕精密技术（苏州）股份有限公司于 2023 年 12 月 31 日取得高新技术企业证书，有效



期 3 年证书编号为 GR202332018133，自 2023 年至 2025 年减按 15% 的税率征收企业所得税。

皇裕电子科技（扬州）有限公司于 2023 年 11 月 6 日取得高新技术企业证书，有效期 3 年证书编号为 GR202332003988，自 2023 年至 2025 年减按 15% 的税率征收企业所得税。

皇裕精密电子（深圳）有限公司于 2023 年 10 月 16 日取得高新技术企业证书，有效期 3 年证书编号为 GR202344200941，自 2023 年至 2025 年减按 15% 的税率征收企业所得税。

五、合并财务报表重要项目注释

（一）货币资金

项目	2024 年 10 月 31 日	2023 年 12 月 31 日	2022 年 12 月 31 日
库存现金			16,225.36
银行存款	27,067,961.57	46,389,243.68	33,959,325.07
其他货币资金	1,000.00	1,000.00	1,137,080.00
合计	27,068,961.57	46,390,243.68	35,112,630.43
其中：存放在境外的款项总额	5,691,003.50	12,888,160.96	2,784,119.85

注 1：2022 年 12 月 31 日其他货币资金 1,137,080.00 元系保证金；2023 年 12 月 31 日其他货币资金 1,000.00 元系保证金；2024 年 10 月 31 日其他货币资金 1,000.00 元系保证金。

注 2：2022 年 12 月 31 日存放在墨西哥的款项为 2,142,671.07 元，存放在香港的款项 641,448.78 元；2023 年 12 月 31 日存放在墨西哥的款项为 12,540,566.34 元，存放在香港的款项 347,594.62 元；2024 年 10 月 31 日存放在墨西哥的款项为 5,541,344.94 元，存放在香港的款项为 149,658.56 元。

（二）应收票据

1. 应收票据的分类

项目	2024 年 10 月 31 日	2023 年 12 月 31 日	2022 年 12 月 31 日
银行承兑汇票	4,096,281.59	5,540,290.88	4,375,526.20
商业承兑汇票			
小计	4,096,281.59	5,540,290.88	4,375,526.20
减：坏账准备			
合计	4,096,281.59	5,540,290.88	4,375,526.20

2. 期末已背书或贴现但在资产负债表日尚未到期的应收票据

项目	2024 年 10 月 31 日终止确认金额	2024 年 10 月 31 日未终止确认金额
银行承兑汇票		3,840,241.62
合计		3,840,241.62

项目	2023 年 12 月 31 日终止确认金额	2023 年 12 月 31 日未终止确认金额
银行承兑汇票		4,374,745.88



项目	2023年12月31日终止确认金额	2023年12月31日未终止确认金额
合计		4,374,745.88

项目	2022年12月31日终止确认金额	2022年12月31日未终止确认金额
银行承兑汇票		3,693,865.29
合计		3,693,865.29

(三) 应收账款

1. 按账龄披露

账龄	2024年10月31日	2023年12月31日	2022年12月31日
1年以内	266,914,424.15	245,811,948.88	247,672,383.11
1至2年	37,631.98	59,949.03	114,638.72
小计	266,952,056.13	245,871,897.91	247,787,021.83
减：坏账准备	13,449,484.41	12,296,592.35	12,395,083.03
合计	255,502,571.72	233,575,305.56	235,391,938.80

2. 按坏账计提方法分类披露

类别	2024年10月31日				
	账面余额		坏账准备		账面价值
	金额	比例 (%)	金额	计提比例 (%)	
按单项计提坏账准备的应收账款					
其中：					
按组合计提坏账准备的应收账款	268,952,056.13	100.00	13,449,484.41	5.00	255,502,571.72
其中：非合并范围内客户	268,952,056.13	100.00	13,449,484.41	5.00	255,502,571.72
合计	268,952,056.13	100.00	13,449,484.41	5.00	255,502,571.72

类别	2023年12月31日				
	账面余额		坏账准备		账面价值
	金额	比例 (%)	金额	计提比例 (%)	
按单项计提坏账准备的应收账款					
其中：					
按组合计提坏账准备的应收账款	245,871,897.91	100.00	12,296,592.35	5.00	233,575,305.56
其中：非合并范围内客户	245,871,897.91	100.00	12,296,592.35	5.00	233,575,305.56
合计	245,871,897.91	100.00	12,296,592.35	5.00	233,575,305.56



类别	2022 年 12 月 31 日				
	账面余额		坏账准备		账面价值
	金额	比例 (%)	金额	计提比例 (%)	
按单项计提坏账准备的应收账款					
其中：					
按组合计提坏账准备的应收账款	247,787,021.83	100.00	12,395,083.03	5.00	235,391,938.80
其中：非合并范围内客户	247,787,021.83	100.00	12,395,083.03	5.00	235,391,938.80
合计	247,787,021.83	100.00	12,395,083.03	5.00	235,391,938.80

按信用风险特征组合计提坏账准备的应收账款

组合：非合并范围内客户

账龄	2024 年 10 月 31 日			2023 年 12 月 31 日		
	账面余额	坏账准备	计提比例 (%)	账面余额	坏账准备	计提比例 (%)
1 年以内	268,914,424.15	13,445,721.21	5.00	245,811,943.88	12,290,597.45	5.00
1 至 2 年	37,631.88	3,763.20	10.00	59,949.03	5,994.90	10.00
合计	268,952,056.13	13,449,484.41	5.00	245,871,897.91	12,296,592.35	5.00

账龄	2022 年 12 月 31 日		
	账面余额	坏账准备	计提比例 (%)
1 年以内	247,672,383.11	12,383,619.16	5.00
1 至 2 年	114,638.72	11,463.87	10.00
合计	247,787,021.83	12,395,083.03	5.00

3. 坏账准备情况

类别	2022 年 1 月 1 日	本期变动金额				2022 年 12 月 31 日
		计提	收回或转回	核销	其他变动	
非合并范围内客户	9,682,782.58	2,619,268.86			93,031.59	12,395,083.03
合计	9,682,782.58	2,619,268.86			93,031.59	12,395,083.03

类别	2023 年 1 月 1 日	本期变动金额				2023 年 12 月 31 日
		计提	收回或转回	核销	其他变动	
非合并范围内客户	12,395,083.03		231,909.42	18,020.99	151,439.73	12,296,592.35
合计	12,395,083.03		231,909.42	18,020.99	151,439.73	12,296,592.35

类别	2024 年 1 月 1 日	本期变动金额				2024 年 10 月 31 日
		计提	收回或转回	核销	其他变动	
非合并范围内客户	12,296,592.35	1,431,383.80			-278,491.74	13,449,484.41
合计	12,296,592.35	1,431,383.80			-278,491.74	13,449,484.41



4. 本报告期实际核销应收账款情况

项目	2024 年 1-10 月	2023 年度	2022 年度
实际核销应收账款		18,020.99	

5. 按欠款方归集的期末余额前五名的应收账款和合同资产情况

截止 2024 年 10 月 31 日，按欠款方归集的期末余额前五名的应收账款和合同资产情况

单位名称	应收账款期末余额	合同资产期末余额	应收账款和合同资产期末余额	占应收账款和合同资产期末余额合计数的比例(%)	坏账准备期末余额
法雷奥	63,092,010.71		63,092,010.71	23.46	3,154,600.54
森萨塔	45,561,949.58		45,561,949.58	16.04	2,278,097.48
博格华纳	29,154,511.35		29,154,511.35	10.84	1,457,725.57
汇川	24,266,972.75		24,266,972.75	9.02	1,213,348.64
翰昂	20,016,745.13		20,016,745.13	7.44	1,000,837.26
合计	182,092,189.52		182,092,189.52	67.70	9,104,609.49

截止 2023 年 12 月 31 日，按欠款方归集的期末余额前五名的应收账款和合同资产情况

单位名称	应收账款期末余额	合同资产期末余额	应收账款和合同资产期末余额	占应收账款和合同资产期末余额合计数的比例(%)	坏账准备期末余额
法雷奥	46,958,047.45		46,958,047.45	19.10	2,347,902.37
森萨塔	42,281,917.89		42,281,917.89	17.20	2,114,095.89
博格华纳	29,976,786.58		29,976,786.58	12.19	1,500,400.54
汇川	23,035,193.50		23,035,193.50	9.37	1,151,759.68
翰昂	17,091,667.88		17,091,667.88	6.95	854,583.39
合计	159,343,613.30		159,343,613.30	64.81	7,968,741.87

截止 2022 年 12 月 31 日，按欠款方归集的期末余额前五名的应收账款和合同资产情况

单位名称	应收账款期末余额	合同资产期末余额	应收账款和合同资产期末余额	占应收账款和合同资产期末余额合计数的比例(%)	坏账准备期末余额
法雷奥	65,459,982.90		65,459,982.90	26.42	3,272,999.14
森萨塔	45,290,000.67		45,290,000.67	18.28	2,264,500.03
博格华纳	22,333,305.63		22,333,305.63	9.01	1,116,665.28
翰昂	15,483,233.86		15,483,233.86	6.25	774,161.69
台达	14,856,903.04		14,856,903.04	6.00	742,845.15
合计	163,423,426.10		163,423,426.10	65.96	8,171,171.29

注 1: BorgWarner Chungju LTD、BorgWarner Cooling Systems India Pvt Ltd、BorgWarner Emissions Systems INC.&Thermal Systems、BorgWarner Emissions Systems Spain SL、BorgWarner Emissions Systems Portugal, Unipessoal, LDA、BorgWarner Inc.、BorgWarner Ludwigsburg GmbH、BorgWarner PDS (Anderson), LLC、BorgWarner Thermal Systems, Inc.、BORGWARNER TRALEE LIMITED、BorgWarner Turbo and Emissions Systems de México、BORGWARNER TURBO AND EMISSIONS SYSTEMS DE MEXICO SA DE CV、BORGWARNER VIANA, LDA、BorgWarner Propulsion Systems LLC、博格华纳排放系统（宁波）有限公司属于同一集团。



故合并披露为“博格华纳”。

注 2: Valeo eAutomotive Germany GmbH、Valeo eAutomotive Hungary Ltd.、Valeo eAutomotive Poland sp.z o.o.、Valeo Electric and Electronic Systems Sp.z o.o.、Valeo Electrical Systems Korea、Valeo Electrification、Valeo Equipement Electrique Moteur、Valeo Equipement Electrique Moteur (VEEM)、Valeo North America, Inc.、Valeo Siemens eAutomotive France SAS、Valeo Systèmes de Contrôle Moteur、VALEO VYMENIKY TEPLA s.r.o.、法雷奥蓝谷新能源动力系统（常州）有限公司、法雷奥汽车动力系统（上海）有限公司、法雷奥汽车空调湖北有限公司、法雷奥汽车内部控制（深圳）有限公司、法雷奥舒适驾驶辅助系统（广州）有限公司、法雷奥新能源汽车（常熟）有限公司、法雷奥新能源汽车（深圳）有限公司、上海法雷奥汽车电器系统有限公司、无锡法雷奥汽车零部件系统有限公司属于同一集团，故合并披露为“法雷奥”。

注 3: EFP OPERATIONS MEXICANA SA DE CV、HANON SYSTEMS EFP CANADA LTD.、Hanon Systems Plovdiv EOOD、翰昂汽车零部件（常州）有限公司属于同一集团，故合并披露为“翰昂”。

注 4: 汇川新能源汽车技术（常州）有限公司、苏州汇川联合动力系统股份有限公司属于同一集团，故合并披露为“汇川技术”。

注 5: SENSATA TECHNOLOGIES BULGARIA EOOD、Sensata Technologies Bulgaria EOOD Ltd.、SENSATA TECHNOLOGIES DE MEXICO GRUPO EDUARDO DIAZ、SENSATA TECHNOLOGIES HOLDING COMPANY MEXICO BV、Sensata Technologies Holland、SENSATA TECHNOLOGIES, INC.、SENSATA TECHNOLOGIES, INC.、森萨塔科技（宝应）有限公司、森萨塔科技（常州）有限公司属于同一集团，故合并披露为“森萨塔”。

注 6: Delta Electronics (Slovakia), s.r.o.、台达电子企业管理（上海）有限公司、台达电子工业股份有限公司、中达电子（江苏）有限公司属于同一集团，故合并披露为“台达”。

（四）应收款项融资

1. 应收款项融资分类列示

项目	2024 年 10 月 31 日	2023 年 12 月 31 日	2022 年 12 月 31 日
应收票据	10,892,121.82	4,710,558.35	5,569,436.82
合计	10,892,121.82	4,710,558.35	5,569,436.82

2. 期末已背书或贴现但在资产负债表日尚未到期的应收款项融资

项目	2024 年 10 月 31 日终止确认金额	2024 年 10 月 31 日未终止确认金额
银行承兑汇票	54,520,714.24	
合计	54,520,714.24	

项目	2023 年 12 月 31 日终止确认金额	2023 年 12 月 31 日未终止确认金额
银行承兑汇票	21,888,512.82	
合计	21,888,512.82	

项目	2022 年 12 月 31 日终止确认金额	2022 年 12 月 31 日未终止确认金额
银行承兑汇票	8,571,463.00	
合计	8,571,463.00	



(五) 预付款项

1. 预付款项按账龄列示

账龄	2024 年 10 月 31 日		2023 年 12 月 31 日		2022 年 12 月 31 日	
	金额	比例 (%)	金额	比例 (%)	金额	比例 (%)
1 年以内	7,642,540.26	86.25	10,999,753.73	94.70	7,760,407.18	89.41
1 年以上	1,218,808.47	13.75	616,100.80	5.30	919,050.86	10.59
合计	8,861,348.73	100.00	11,615,854.53	100.00	8,679,457.84	100.00

截止 2024 年 10 月 31 日，账龄超过 1 年且金额重要的预付款项情况

债权单位	债务单位	期末余额	账龄	未结算原因
HUANG YU PRECISION TECHNOLOGY MEXICO S. A. DE C. V	东莞市成林自动化电子设备有限公司	687,577.31	1-2 年	预付模具款未验收
合计		687,577.31		

2. 按预付对象归集的期末余额前五名的预付款情况

截止 2024 年 10 月 31 日，按预付对象归集的期末余额前五名的预付款情况

单位名称	期末余额	占预付款项期末余额合计数的比例 (%)
OLIVA MUÑOZ CONSULTORES ADUANALES SC	2,456,464.63	27.72
苏州亚东朗升进出口有限公司	2,092,712.18	23.62
东莞市成林自动化电子设备有限公司	687,577.31	7.76
博迈立铰投资(中国)有限公司	439,162.75	4.96
RG WORLD WIDE SA DE CV	387,265.99	4.37
合计	6,063,182.86	68.43

截止 2023 年 12 月 31 日，按预付对象归集的期末余额前五名的预付款情况

单位名称	期末余额	占预付款项期末余额合计数的比例 (%)
苏州亚东朗升进出口有限公司	2,672,946.81	23.01
OLIVA MUÑOZ CONSULTORES ADUANALES SC	1,529,145.33	13.16
东莞市成林自动化电子设备有限公司	813,969.91	7.01
昆山市通力机电工程有限公司	813,000.00	7.00
广东拓斯达科技股份有限公司	717,941.15	6.18
合计	6,547,003.20	56.36

截止 2022 年 12 月 31 日，按预付对象归集的期末余额前五名的预付款情况

单位名称	期末余额	占预付款项期末余额合计数的比例 (%)
巴斯夫(中国)有限公司	1,667,655.66	21.52
泰州铭建精机模具有限公司	1,536,758.36	17.71
苏州亚东朗升进出口有限公司	1,432,736.47	16.51
OLIVA MUÑOZ CONSULTORES ADUANALES SC	419,988.97	4.84



2022 年 1 月 1 日—2024 年 10 月 31 日

单位名称	期末余额	占预付款项期末余额 合计数的比例(%)
国网江苏省电力有限公司苏州供电公司	300,000.00	3.46
合计	5,557,139.46	64.04

(六) 其他应收款

项目	2024 年 10 月 31 日	2023 年 12 月 31 日	2022 年 12 月 31 日
应收利息			
应收股利			
其他应收款	1,424,907.27	11,686,033.54	7,608,452.47
合计	1,424,907.27	11,686,033.54	7,608,452.47

1. 其他应收款

(1) 按账龄披露

账龄	2024 年 10 月 31 日	2023 年 12 月 31 日	2022 年 12 月 31 日
1 年以内	866,351.43	6,304,777.14	7,534,332.65
1 至 2 年	440,843.56	6,009,909.65	463,729.53
2 至 3 年	180,280.10	403,262.57	19,156.66
3 至 4 年	157,636.27	10,000.00	1,251.88
4 至 5 年		1,463.53	97,221.31
5 年以上	67,619.38	88,585.86	10,000.00
小计	1,712,930.74	12,817,998.85	8,125,692.03
减：坏账准备	288,023.47	1,131,965.31	517,239.56
合计	1,424,907.27	11,686,033.54	7,608,452.47

(2) 按款项性质披露

款项性质	2024 年 10 月 31 日	2023 年 12 月 31 日	2022 年 12 月 31 日
押金及保证金	1,557,556.98	839,842.24	485,294.84
员工备用金	126,688.95	194,768.76	106,105.81
借款		10,645,554.69	6,979,284.10
代收款		1,120,004.96	640,755.08
其他	28,694.81	17,828.20	14,252.20
小计	1,712,930.74	12,817,998.85	8,125,692.03
减：坏账准备	288,023.47	1,131,965.31	517,239.56
合计	1,424,907.27	11,686,033.54	7,608,452.47

(3) 坏账准备计提情况

坏账准备	第一阶段	第二阶段	第三阶段	合计
	未来 12 个月预期信用损失	整个存续期预期信用损失（未发生信用减值）	整个存续期预期信用损失（已发生信用减值）	
2022 年期初余额	165,568.04			165,568.04
2022 年期初余额在本期重新评估				



2022年1月1日—2024年10月31日

坏账准备	第一阶段	第二阶段	第三阶段	合计
	未来12个月预期信用损失	整个存续期预期信用损失（未发生信用减值）	整个存续期预期信用损失（已发生信用减值）	
—转入第二阶段				
—转入第三阶段				
—转回第二阶段				
—转回第一阶段				
本期计提	343,235.67			343,235.67
本期转回				
本期转销				
本期核销				
其他变动	8,435.85			8,435.85
2022年12月31日余额	517,239.56			517,239.56

坏账准备	第一阶段	第二阶段	第三阶段	合计
	未来12个月预期信用损失	整个存续期预期信用损失（未发生信用减值）	整个存续期预期信用损失（已发生信用减值）	
2023年期初余额	517,239.56			517,239.56
2023年期初余额在本期重新评估				
—转入第二阶段				
—转入第三阶段				
—转回第二阶段				
—转回第一阶段				
本期计提	602,589.11			602,589.11
本期转回				
本期转销				
本期核销				
其他变动	12,136.64			12,136.64
2023年12月31日余额	1,131,965.31			1,131,965.31

坏账准备	第一阶段	第二阶段	第三阶段	合计
	未来12个月预期信用损失	整个存续期预期信用损失（未发生信用减值）	整个存续期预期信用损失（已发生信用减值）	
2024年期初余额	1,131,965.31			1,131,965.31
2024年期初余额在本期重新评估				
—转入第二阶段				
—转入第三阶段				
—转回第二阶段				
—转回第一阶段				



2022年1月1日—2024年10月31日

坏账准备	第一阶段	第二阶段	第三阶段	合计
	未来12个月 预期信用损失	整个存续期预期信用损 失（未发生信用减值）	整个存续期预期信用损 失（已发生信用减值）	
本期计提				
本期转回	829,846.94			829,846.94
本期转销				
本期核销				
其他变动	-14,094.90			-14,094.90
2024年10月31日 余额	288,023.47			288,023.47

(4) 坏账准备情况

类别	2022年1月1 日	本期变动金额				2022年12月31 日
		计提	收回或转回	核销	其他变动	
账龄组合	165,568.04	343,235.67			8,435.85	517,239.56
合计	165,568.04	343,235.67			8,435.85	517,239.56

类别	2023年1月1 日	本期变动金额				2023年12月31 日
		计提	收回或转回	核销	其他变动	
账龄组合	517,239.56	602,589.11			12,136.64	1,131,965.31
合计	517,239.56	602,589.11			12,136.64	1,131,965.31

类别	2024年1月1 日	本期变动金额				2024年10月31 日
		计提	收回或转回	核销	其他变动	
账龄组合	1,131,965.31		829,846.94		-14,094.90	288,023.47
合计	1,131,965.31		829,846.94		-14,094.90	288,023.47

(5) 按欠款方归集的期末余额前五名的其他应收款情况

截止2024年10月31日，按欠款方归集的期末余额前五名的其他应收款情况

单位名称	款项性质	期末余额	账龄	占其他应收款 期末余额合计 数的比例(%)	坏账准备期末 余额
深圳市同裕洋 实业有限公司	押金及保证金	639,920.00	1年以内	37.36	31,996.00
维尔斯电气(昆 山)有限公司	押金及保证金	425,000.00	1-2年	24.81	42,500.00
艾欧史密斯 (中国)环境 电器有限公司	押金及保证金	150,000.00	3-4年	8.76	75,000.00
昆山市锦溪洲 村物业管理有 限公司	押金及保证金	141,750.00	2-3年	8.28	42,525.00
深圳市阿麦斯	押金及保证金	88,000.00	1年以内	5.14	4,400.00



单位名称	款项性质	期末余额	账龄	占其他应收款 期末余额合计 数的比例(%)	坏账准备期末 余额
食品科技有限 公司					
合计		1,444,670.00		84.35	196,421.00

截止 2023 年 12 月 31 日，按欠款方归集的期末余额前五名的其他应收款情况

单位名称	款项性质	期末余额	账龄	占其他应收款 期末余额合计 数的比例(%)	坏账准备期末 余额
江苏成裕金属 表面科技有限 公司	借款	5,199,779.71	1 年以内	71.49	701,873.34
		3,736,980.55	1-2 年		
		227,287.66	2-3 年		
TONG HSIN TECHNOLOGY LTD.	借款	42,496.20	1 年以内	11.56	146,025.87
		1,439,010.57	1-2 年		
陈瑞益	代收款	402,189.36	1 年以内	8.14	84,184.98
		640,755.08	1-2 年		
维尔斯电气 (昆山)有限 公司	押金及保证金	425,000.00	1 年以内	3.32	21,250.00
艾欧史密斯 (中国)环境 电器有限公司	押金及保证金	150,000.00	2-3 年	1.25	55,000.00
		10,000.00	5 年以上		
合计		12,273,499.13		95.76	1,008,334.19

截止 2022 年 12 月 31 日，按欠款方归集的期末余额前五名的其他应收款情况

单位名称	款项性质	期末余额	账龄	占其他应收款 期末余额合计 数的比例(%)	坏账准备期末 余额
江苏成裕金属 表面科技有限 公司	借款	5,236,980.55	1 年以内	67.25	284,577.79
		227,287.66	1-2 年		
TONG HSIN TECHNOLOGY LTD.	借款	1,415,015.89	1 年以内	17.41	70,750.79
陈瑞益	代收款	640,755.08	1 年以内	7.89	32,037.75
艾欧史密斯(中 国)环境电器有 限公司	押金及保证金	150,000.00	1-2 年	2.34	49,000.00
		30,000.00	4-5 年		
		10,000.00	5 年以上		
昆山市锦溪强 村物业管理有 限公司	押金及保证金	141,750.00	1 年以内	1.74	7,087.50
合计		7,851,789.18		96.63	443,453.83



(七) 存货

1. 存货的分类

项目	2024年10月31日			2023年12月31日		
	账面余额	跌价准备/ 合同履约成本减值准备	账面价值	账面余额	跌价准备/ 合同履约成本减值准备	账面价值
原材料	63,888,507.98	5,399,357.52	58,489,150.46	49,308,906.84	5,246,192.95	44,062,713.89
在产品	15,444,152.32	998,305.29	14,445,847.03	9,356,342.16	835,898.43	8,520,443.73
库存商品	66,732,050.06	5,354,268.78	61,377,781.28	64,447,611.00	4,220,955.57	60,226,655.43
周转材料	2,344,727.69	828,675.19	1,516,052.50	1,770,379.85	534,080.47	1,236,299.38
发出商品	54,478,203.76	774,083.97	53,704,119.79	49,773,030.14	1,407,113.73	48,365,916.41
合计	202,887,641.81	13,354,690.75	189,532,951.06	174,656,269.99	12,244,241.15	162,412,028.84

项目	2022年12月31日		
	账面余额	跌价准备/ 合同履约成本减值准备	账面价值
原材料	50,280,086.29	5,372,954.80	44,907,131.49
在产品	9,267,380.85	210,679.60	9,056,701.25
库存商品	60,857,352.75	4,511,611.60	56,345,741.15
周转材料	2,328,727.83	577,788.03	1,750,939.80
发出商品	51,348,511.37	1,967,165.07	49,381,346.30
合计	174,082,069.09	12,640,199.10	161,441,859.99

2. 存货跌价准备和合同履约成本减值准备的增减变动情况

存货跌价准备和合同履约成本减值准备的分类

项目	2022年1月1日	本期增加金额		本期减少金额		2022年12月31日
		计提	其他	转回或转销	其他	
原材料	5,493,457.50		108,371.76	228,874.46		5,372,954.80
在产品	448,184.73		5,173.59	242,678.72		210,679.60
库存商品	4,531,424.05	1,562,759.78	84,230.96	1,666,803.19		4,511,611.60
周转材料	493,662.25	84,125.78				577,788.03
发出商品	1,781,509.72	1,900,208.83		1,714,553.48		1,967,165.07
合计	12,748,238.25	3,547,094.39	197,776.31	3,852,909.85		12,640,199.10

项目	2023年1月1日	本期增加金额		本期减少金额		2023年12月31日
		计提	其他	转回或转销	其他	
原材料	5,372,954.80		183,953.54	310,715.39		5,246,192.95
在产品	210,679.60	615,288.80	9,930.03			835,898.43
库存商品	4,511,611.60	1,827,789.79	85,838.52	2,204,284.34		4,220,955.57



项目	2023年1月1日	本期增加金额		本期减少金额		2023年12月31日
		计提	其他	转回或转销	其他	
周转材料	577,788.03		5,646.38	49,353.94		534,080.47
发出商品	1,967,165.07	794,635.47		1,354,686.81		1,407,113.73
合计	12,640,199.10	3,237,714.06	285,368.47	3,919,040.48		12,244,241.15

项目	2024年1月1日	本期增加金额		本期减少金额		2024年10月31日
		计提	其他	转回或转销	其他	
原材料	5,246,192.95	407,545.47			254,380.90	5,399,357.52
在产品	835,898.43	174,598.31			12,191.45	998,305.29
库存商品	4,220,955.57	2,811,717.01		1,565,098.93	113,304.87	5,354,268.78
周转材料	534,080.47	335,965.61			41,370.89	828,675.19
发出商品	1,407,113.73	549,060.25		1,176,413.82	5,675.19	774,083.97
合计	12,244,241.15	4,278,886.65		2,741,512.75	426,924.30	13,354,690.75

(八) 其他流动资产

项目	2024年10月31日	2023年12月31日	2022年12月31日
增值税留抵税额	13,431,350.34	11,040,770.65	6,893,942.35
预缴企业所得税	395,394.00		
待抵扣进项税额	138,714.01	140,126.20	562,220.46
合计	13,965,458.35	11,180,896.85	7,456,162.81

(九) 固定资产

项目	2024年10月31日	2023年12月31日	2022年12月31日
固定资产	126,782,175.15	130,093,676.18	114,233,924.06
固定资产清理	626.40	32,190.65	4,444.43
合计	126,782,801.55	130,125,866.83	114,238,368.49



1. 固定资产

(1) 固定资产情况

项目	房屋及建筑物	机器设备	运输设备	办公及电子设备	永久土地使用权	合计
一、账面原值						
1. 2022年1月1日	37,462,149.69	177,684,506.94	2,647,698.79	7,904,751.08	4,160,109.49	230,059,215.99
2. 本期增加金额	1,747,231.95	21,807,009.38	122,340.29	598,612.26	614,898.41	24,890,092.29
(1) 购置	62,904.17	16,035,753.48	75,575.22	552,299.63		16,726,532.50
(2) 在建工程转入		2,292,955.79				2,292,955.79
(3) 汇率变动影响	1,684,327.78	3,478,300.11	46,765.07	46,312.63	614,898.41	5,870,604.00
3. 本期减少金额	434,031.51	11,175,499.43	34,684.86	387,981.18		12,032,196.98
处置或报废	434,031.51	11,175,499.43	34,684.86	387,981.18		12,032,196.98
4. 2022年12月31日	38,775,350.13	188,516,016.89	2,735,354.22	8,115,382.16	4,775,007.90	242,917,111.30
二、累计折旧						
1. 2022年1月1日	16,159,181.81	90,367,132.95	1,745,900.09	5,414,470.28		113,686,585.13
2. 本期增加金额	2,185,252.80	18,809,951.49	368,357.37	1,033,142.61		22,396,704.27
(1) 计提	1,810,521.28	18,079,428.02	334,987.06	1,003,732.50		21,228,668.86
(2) 汇率变动影响	374,731.52	730,523.47	33,370.31	29,410.11		1,168,035.41
3. 本期减少金额	271,571.22	6,746,877.79	32,419.75	349,233.40		7,400,202.16
处置或报废	271,571.22	6,746,877.79	32,419.75	349,233.40		7,400,202.16
4. 2022年12月31日	18,072,763.39	102,430,206.65	2,081,837.71	6,098,379.49		126,683,187.24
三、减值准备						
1. 2022年1月1日						
2. 本期增加金额						
3. 本期减少金额						
4. 2022年12月31日						
四、2022年12月31日账面价值	20,702,586.74	86,085,810.24	653,516.51	2,017,002.67	4,775,007.90	114,233,924.06



皇裕精密技术（苏州）股份有限公司
财务报表附注
2022年1月1日—2024年10月31日

项目	房屋及建筑物	机器设备	运输设备	办公及电子设备	永久土地使用 权	合计
一、账面原值						
1. 2023年1月1日	38,775,350.13	188,516,016.89	2,735,354.22	8,115,362.16	4,775,007.90	242,917,111.30
2. 本期增加金额	2,241,371.53	36,757,026.69	1,392,429.94	1,164,349.16	807,271.11	42,362,448.43
(1) 购置	30,097.09	20,990,349.87	1,331,034.28	1,103,547.50		23,465,028.74
(2) 在建工程转入		8,260,475.46				8,260,475.46
(3) 融资租赁转入		2,788,645.52				2,788,645.52
(4) 汇率变动影响	2,211,274.44	4,717,555.84	61,395.66	60,801.66	807,271.11	7,858,298.71
3. 本期减少金额		3,765,124.95	331,953.51	323,605.85		4,420,684.31
处置或报废		3,765,124.95	331,953.51	323,605.85		4,420,684.31
4. 2023年12月31日	41,016,721.66	221,507,918.63	3,795,830.65	8,956,125.47	5,582,279.01	280,858,875.42
二、累计折旧						
1. 2023年1月1日	18,072,763.39	102,430,206.65	2,081,837.71	6,098,379.49		126,683,187.24
2. 本期增加金额	2,500,448.63	20,743,234.53	378,241.58	852,593.19		24,474,517.93
(1) 计提	1,922,365.34	18,636,743.77	326,745.95	804,656.48		21,690,511.54
(2) 融资租赁转入		785,981.69				785,981.69
(3) 汇率变动影响	578,083.29	1,320,509.07	61,495.63	47,936.71		1,098,024.70
3. 本期减少金额		1,859,500.60	263,443.88	269,563.45		2,392,507.93
处置或报废		1,859,500.60	263,443.88	269,563.45		2,392,507.93
4. 2023年12月31日	20,573,212.02	121,313,940.58	2,196,635.41	6,681,409.23		150,765,197.24
三、减值准备						
1. 2023年1月1日						
2. 本期增加金额						
3. 本期减少金额						
4. 2023年12月31日						
四、2023年12月31日账面价值	20,443,509.64	100,193,978.05	1,599,195.24	2,274,716.24	5,582,279.01	130,093,678.18

项目	房屋及建筑物	机器设备	运输设备	办公及电子设备	永久土地使用 权	合计
一、账面原值						
1. 2024年1月1日	41,016,721.66	221,507,918.63	3,795,830.65	8,956,125.47	5,582,279.01	280,858,875.42
2. 本期增加金额	2,248,078.91	22,445,747.54		226,548.65		24,920,375.10
(1) 购置		14,799,617.10		226,548.65		15,026,165.75
(2) 在建工程转入	2,248,078.91	5,195,660.55				7,443,739.46
(3) 融资租赁转入		2,450,469.89				2,450,469.89
3. 本期减少金额	2,374,368.27	18,713,825.95	315,520.49	99,798.98	866,811.86	22,370,325.55
(1) 处置或报废		12,738,458.23	249,596.56	34,512.86		13,022,567.65
(2) 汇率变动影响	2,374,368.27	5,975,367.72	65,923.93	65,286.12	866,811.86	9,347,757.90



项目	房屋及建筑物	机器设备	运输设备	办公及电子设备	永久土地使用 权	合计
4. 2024年10月31日	40,890,432.30	225,239,840.22	3,480,310.16	9,082,875.14	4,715,467.15	283,408,924.97
二、累计折旧						
1. 2024年1月1日	20,573,212.02	121,313,940.58	2,196,635.41	6,681,409.23		150,765,197.24
2. 本期增加金额	1,709,749.17	17,398,257.58	326,940.75	619,548.32		20,054,495.82
(1) 计提	1,709,749.17	16,600,968.32	326,940.75	619,548.32		19,257,206.56
(2) 融资租赁转入		797,289.26				797,289.26
3. 本期减少金额	757,907.63	13,048,736.97	298,737.41	87,561.23		14,192,943.24
(1) 处置或报废		10,989,277.58	237,116.73	26,801.76		11,253,196.07
(2) 汇率变动影响	757,907.63	2,059,459.39	61,620.68	60,759.47		2,939,747.17
4. 2024年10月31日	21,525,053.56	125,663,461.19	2,224,838.75	7,213,396.32		156,626,749.82
三、减值准备						
1. 2024年1月1日						
2. 本期增加金额						
3. 本期减少金额						
4. 2024年10月31日						
四、2024年10月31日账面价值	19,365,378.74	99,576,379.03	1,255,471.41	1,869,478.82	4,715,467.15	126,782,175.15

(2) 期末已经提足折旧仍继续使用的固定资产原值

项目	2024年10月31日	2023年12月31日	2022年12月31日
房屋及建筑物	29,454.00	29,454.00	29,454.00
机器设备	26,989,953.83	32,891,161.36	25,937,988.12
运输设备	456,196.72	639,877.22	622,890.04
办公及电子设备	2,144,786.03	2,001,032.84	1,870,040.42
合计	29,620,390.58	35,561,525.42	28,460,372.58

2. 固定资产清理

项目	2024年10月31日	2023年12月31日	2022年12月31日
机器设备	626.40	32,190.65	4,444.43
合计	626.40	32,190.65	4,444.43

(十) 在建工程

项目	2024年10月31日	2023年12月31日	2022年12月31日
在建工程	1,373,800.20	2,864,084.76	1,150,378.99
工程物资			
合计	1,373,800.20	2,864,084.76	1,150,378.99



在建工程基本情况

项目	2024 年 10 月 31 日			2023 年 12 月 31 日		
	账面余额	减值准备	账面价值	账面余额	减值准备	账面价值
三期消防工程改造				2,023,271.02		2,023,271.02
机器设备	1,351,158.69		1,351,158.69	840,813.74		840,813.74
其他	22,641.51		22,641.51			
合计	1,373,800.20		1,373,800.20	2,864,084.76		2,864,084.76

项目	2022 年 12 月 31 日		
	账面余额	减值准备	账面价值
三期消防工程改造	908,660.56		908,660.56
机器设备	241,718.43		241,718.43
合计	1,150,378.99		1,150,378.99

(十一) 使用权资产

使用权资产情况

项目	房屋及建筑物	机器设备	合计
一、账面原值			
1. 2022 年 1 月 1 日	12,614,680.44	5,239,115.41	17,853,795.85
2. 本期增加金额	2,106,527.89		2,106,527.89
(1) 新增租赁	2,083,128.22		2,083,128.22
(2) 汇率变动影响	23,399.67		23,399.67
3. 本期减少金额	298,611.05		298,611.05
租赁到期	298,611.05		298,611.05
4. 2022 年 12 月 31 日	14,422,597.28	5,239,115.41	19,661,712.69
二、累计折旧			
1. 2022 年 1 月 1 日	4,075,433.04	355,044.42	4,430,477.46
2. 本期增加金额	4,433,730.29	497,715.95	4,931,446.24
(1) 计提	4,427,230.38	497,715.95	4,924,946.33
(2) 汇率变动影响	6,499.91		6,499.91
3. 本期减少金额	298,611.05		298,611.05
租赁到期	298,611.05		298,611.05
4. 2022 年 12 月 31 日	8,210,552.28	852,760.37	9,063,312.65
三、减值准备			
1. 2022 年 1 月 1 日			
2. 本期增加金额			
3. 本期减少金额			
4. 2022 年 12 月 31 日			



皇裕精密技术（苏州）股份有限公司
财务报表附注
2022 年 1 月 1 日—2024 年 10 月 31 日

项目	房屋及建筑物	机器设备	合计
四、2022 年 12 月 31 日账面价值	6,212,045.00	4,386,355.04	10,598,400.04

项目	房屋及建筑物	机器设备	合计
一、账面原值			
1. 2023 年 1 月 1 日	14,422,597.28	5,239,115.41	19,661,712.69
2. 本期增加金额	11,981,371.43		11,981,371.43
(1) 新增租赁	11,914,121.20		11,914,121.20
(2) 汇率变动影响	67,250.23		67,250.23
3. 本期减少金额	6,600,565.20	2,788,645.52	9,389,210.72
(1) 租赁到期	6,600,565.20		6,600,565.20
(2) 融资租赁转入固定资产		2,788,645.52	2,788,645.52
4. 2023 年 12 月 31 日	19,803,403.51	2,450,469.89	22,253,873.40
二、累计折旧			
1. 2023 年 1 月 1 日	8,210,552.28	852,760.37	9,063,312.65
2. 本期增加金额	5,879,605.17	497,715.95	6,377,321.12
(1) 计提	5,855,123.01	497,715.95	6,352,838.96
(2) 汇率变动影响	24,482.16		24,482.16
3. 本期减少金额	6,600,565.20	785,981.69	7,386,546.89
(1) 处置	6,600,565.20		6,600,565.20
(2) 融资租赁转入固定资产		785,981.69	785,981.69
4. 2023 年 12 月 31 日	7,489,592.25	564,494.63	8,054,086.88
三、减值准备			
1. 2023 年 1 月 1 日			
2. 本期增加金额			
3. 本期减少金额			
4. 2023 年 12 月 31 日			
四、2023 年 12 月 31 日账面价值	12,313,811.26	1,885,975.26	14,199,786.52

项目	房屋及建筑物	机器设备	合计
一、账面原值			
1. 2024 年 1 月 1 日	19,803,403.51	2,450,469.89	22,253,873.40
2. 本期增加金额	16,811,690.51		16,811,690.51
新增租赁	16,811,690.51		16,811,690.51
3. 本期减少金额	5,556,612.08	2,450,469.89	8,007,081.97
(1) 租赁到期	5,467,826.64		5,467,826.64
(2) 融资租赁转入固定资产		2,450,469.89	2,450,469.89
(3) 汇率变动影响	88,785.44		88,785.44
4. 2024 年 10 月 31 日	31,058,481.94		31,058,481.94



皇裕精密技术（苏州）股份有限公司
财务报表附注
2022 年 1 月 1 日—2024 年 10 月 31 日

项目	房屋及建筑物	机器设备	合计
二、累计折旧			
1. 2024 年 1 月 1 日	7,409,592.25	564,494.63	8,054,086.88
2. 本期增加金额	5,633,436.22	232,794.63	5,866,230.85
计提	5,633,436.22	232,794.63	5,866,230.85
3. 本期减少金额	5,529,657.22	797,289.26	6,326,946.48
(1) 租赁到期	5,467,826.64		5,467,826.64
(2) 融资租赁转入固定资产		797,289.26	797,289.26
(3) 汇率变动影响	61,830.58		61,830.58
4. 2024 年 10 月 31 日	7,593,371.25		7,593,371.25
三、减值准备			
1. 2024 年 1 月 1 日			
2. 本期增加金额			
3. 本期减少金额			
4. 2024 年 10 月 31 日			
四、2024 年 10 月 31 日账面价值	23,465,110.69		23,465,110.69

(十二) 无形资产

无形资产情况

项目	土地使用权	软件	合计
一、账面原值			
1. 2022 年 1 月 1 日	3,109,704.00	3,418,556.50	6,528,260.50
2. 本期增加金额		709,005.88	709,005.88
购置		709,005.88	709,005.88
3. 本期减少金额		17,094.02	17,094.02
4. 2022 年 12 月 31 日	3,109,704.00	4,110,466.36	7,220,172.36
二、累计摊销			
1. 2022 年 1 月 1 日	927,728.36	2,307,998.14	3,235,726.50
2. 本期增加金额	62,194.08	549,246.67	611,440.75
计提	62,194.08	549,246.67	611,440.75
3. 本期减少金额		17,094.02	17,094.02
处置或报废		17,094.02	17,094.02
4. 2022 年 12 月 31 日	989,922.44	2,840,150.79	3,830,073.23
三、减值准备			
1. 2022 年 1 月 1 日			
2. 本期增加金额			
3. 本期减少金额			
4. 2022 年 12 月 31 日			
四、2022 年 12 月 31 日账面价值	2,119,781.56	1,270,317.57	3,390,099.13



项目	土地使用权	软件	合计
一、账面原值			
1. 2023年1月1日	3,109,704.00	4,110,468.36	7,220,172.36
2. 本期增加金额		453,696.52	453,696.52
购置		453,696.52	453,696.52
3. 本期减少金额			
4. 2023年12月31日	3,109,704.00	4,564,164.88	7,673,868.88
二、累计摊销			
1. 2023年1月1日	989,922.44	2,840,150.79	3,830,073.23
2. 本期增加金额	62,194.08	482,456.51	544,650.59
计提	62,194.08	482,456.51	544,650.59
3. 本期减少金额			
4. 2023年12月31日	1,052,116.52	3,322,607.30	4,374,723.82
三、减值准备			
1. 2023年1月1日			
2. 本期增加金额			
3. 本期减少金额			
4. 2023年12月31日			
四、2023年12月31日账面价值	2,057,587.48	1,241,557.58	3,299,145.06

项目	土地使用权	软件	合计
一、账面原值			
1. 2024年1月1日	3,109,704.00	4,564,164.88	7,673,868.88
2. 本期增加金额		746,688.32	746,688.32
购置		746,688.32	746,688.32
3. 本期减少金额			
4. 2024年10月31日	3,109,704.00	5,310,853.20	8,420,557.20
二、累计摊销			
1. 2024年1月1日	1,052,116.52	3,322,607.30	4,374,723.82
2. 本期增加金额	51,828.40	493,954.05	545,782.45
计提	51,828.40	493,954.05	545,782.45
3. 本期减少金额			
4. 2024年10月31日	1,103,944.92	3,816,561.35	4,920,506.27
三、减值准备			
1. 2024年1月1日			
2. 本期增加金额			
3. 本期减少金额			
4. 2024年10月31日			



2022年1月1日—2024年10月31日

项目	土地使用权	软件	合计
四、2024年10月31日账面价值	2,005,759.08	1,494,291.85	3,500,050.93

(十三) 长期待摊费用

类别	2022年1月1日	本期增加额	本期摊销额	其他减少额	汇率变动影响	2022年12月31日
装修款	6,743,907.68	1,317,138.48	1,393,362.34		15,576.32	6,683,260.14
模具及工装	4,165,958.07	5,641,852.77	1,723,549.32	42,158.31		8,042,103.21
合计	10,909,865.75	6,958,991.25	3,116,911.66	42,158.31	15,576.32	14,725,363.35

类别	2023年1月1日	本期增加额	本期摊销额	其他减少额	汇率变动影响	2023年12月31日
装修款	6,683,260.14	512,574.81	1,569,860.09		33,576.04	5,664,550.90
模具及工装	8,042,103.21	5,632,860.48	2,800,203.69			10,874,760.00
合计	14,725,363.35	6,145,435.29	4,370,063.78		33,576.04	16,539,310.90

类别	2024年1月1日	本期增加额	本期摊销额	其他减少额	汇率变动影响	2024年10月31日
装修款	5,664,550.90	2,363,743.98	1,738,783.16		-66,313.17	6,223,198.55
模具及工装	10,874,760.00	5,078,455.54	2,507,081.37	63,991.76	-65,213.90	13,316,928.51
合计	16,539,310.90	7,442,199.52	4,245,864.53	63,991.76	-131,527.07	19,540,127.06

(十四) 递延所得税资产、递延所得税负债

1. 递延所得税资产和递延所得税负债明细

项目	2024年10月31日		2023年12月31日		2022年12月31日	
	递延所得税资产/负债	可抵扣/应纳税暂时性差异	递延所得税资产/负债	可抵扣/应纳税暂时性差异	递延所得税资产/负债	可抵扣/应纳税暂时性差异
递延所得税资产：						
信用减值损失	2,327,950.40	13,737,507.88	2,209,655.77	13,282,531.79	2,046,558.18	12,841,571.80
资产减值准备	2,349,098.79	13,354,690.75	2,254,840.54	12,244,241.15	2,074,373.56	12,495,470.69
递延收益	79,021.26	526,808.39	97,003.75	646,691.69		
可抵扣亏损	1,969,155.36	6,563,851.21	2,322,720.55	10,463,255.94	4,189,293.76	16,047,498.15
内部交易未实现利润	4,059,225.88	17,397,255.98	2,406,474.02	10,135,993.81	583,545.59	3,483,253.79
租赁负债	3,856,368.22	25,709,121.52	1,891,698.65	12,611,324.30	1,076,484.59	7,176,563.94
小计	14,640,819.91	77,289,235.73	11,182,393.28	59,384,036.68	9,972,255.68	52,044,358.37
递延所得税负债：						
使用权资产	3,505,483.06	23,369,887.07	1,802,984.03	12,313,611.26	893,741.84	5,958,278.95
内部交易未实现亏损	183,625.82	1,224,172.12	214,918.49	1,432,789.93	277,410.64	1,849,404.25
小计	3,689,108.88	24,594,059.19	2,017,902.52	13,746,601.19	1,171,152.48	7,807,683.20



2. 未确认递延所得税资产明细

项目	2024年10月31日	2023年12月31日	2022年12月31日
可抵扣亏损	6,688,852.09	889,809.02	123,050.62
合计	6,688,852.09	889,809.02	123,050.62

3. 未确认递延所得税资产的可抵扣亏损将于以下年度到期情况

年度	2024年10月31日	2023年12月31日	2022年12月31日	备注
2022年度				
2023年度				
2024年度				
2025年度				
2026年度				
2027年度	123,050.62	123,050.62	123,050.62	
2028年度	766,758.40	766,758.40		
2029年度	5,799,043.07			
合计	6,688,852.09	889,809.02	123,050.62	

(十五) 其他非流动资产

项目	2024年10月31日			2023年12月31日		
	账面余额	减值准备	账面价值	账面余额	减值准备	账面价值
预付长期资产购置款	1,067,030.84		1,067,030.84	1,221,256.69		1,221,256.69
合计	1,067,030.84		1,067,030.84	1,221,256.69		1,221,256.69

项目	2022年12月31日		
	账面余额	减值准备	账面价值
预付长期资产购置款	4,324,772.73		4,324,772.73
合计	4,324,772.73		4,324,772.73

(十六) 所有权或使用权受限资产

项目	2024年10月31日				2023年12月31日			
	账面余额	账面价值	受限类型	受限情况	账面余额	账面价值	受限类型	受限情况
货币资金	1,000.00	1,000.00	资金使用受限	ETC保证金	1,000.00	1,000.00	资金使用受限	ETC保证金
合计	1,000.00	1,000.00	--	--	1,000.00	1,000.00	--	--

项目	2022年12月31日			
	账面余额	账面价值	受限类型	受限情况
货币资金	1,136,080.00	1,136,080.00	质押	质押借款保证金
货币资金	1,000.00	1,000.00	资金使用受限	ETC保证金
合计	1,137,080.00	1,137,080.00	--	--



(十七) 短期借款

短期借款分类

借款条件	2024 年 10 月 31 日	2023 年 12 月 31 日	2022 年 12 月 31 日
质押借款			5,679,937.58
保证借款		11,000,000.00	30,421,943.00
信用借款	134,000,000.00	146,898,214.02	117,216,742.27
短期借款应计利息	156,337.50	161,170.01	254,078.75
合计	134,156,337.50	158,059,384.03	153,572,701.58

(十八) 应付账款

1. 按账龄分类

项目	2024 年 10 月 31 日	2023 年 12 月 31 日	2022 年 12 月 31 日
1 年以内（含 1 年）	142,231,673.99	136,788,380.51	145,066,155.89
1 年以上	1,690,702.99	3,521,215.50	7,432,152.27
合计	143,922,376.98	142,309,596.01	152,498,308.16

2. 截止 2024 年 10 月 31 日，本公司无账龄超过 1 年的重要应付账款。

(十九) 预收款项

按账龄分类

项目	2024 年 10 月 31 日	2023 年 12 月 31 日	2022 年 12 月 31 日
1 年以内（含 1 年）	12,000.00	7,200.00	
合计	12,000.00	7,200.00	

(二十) 合同负债

合同负债的分类

项目	2024 年 10 月 31 日	2023 年 12 月 31 日	2022 年 12 月 31 日
1 年以内（含 1 年）	8,116,740.03	5,201,691.83	2,828,236.84
合计	8,116,740.03	5,201,691.83	2,828,236.84

(二十一) 应付职工薪酬

1. 应付职工薪酬分类列示

项目	2022 年 1 月 1 日	本期增加额	本期减少额	汇率变动影响	2022 年 12 月 31 日
短期薪酬	12,755,199.61	147,548,884.84	146,939,011.82	44,627.62	13,409,700.25
离职后福利-设定提存计划	60,823.55	8,805,237.94	8,781,549.44	10,680.33	95,192.38
合计	12,816,023.16	156,354,122.78	155,720,561.26	55,307.95	13,504,892.63

项目	2023 年 1 月 1 日	本期增加额	本期减少额	汇率变动影响	2023 年 12 月 31 日
短期薪酬	13,409,700.25	164,742,787.41	159,719,792.85	66,836.69	18,499,531.50
离职后福利-设定提存计划	95,192.38	9,206,553.20	9,205,708.04	16,136.69	112,174.23



2022年1月1日—2024年10月31日

项目	2023年1月1日	本期增加额	本期减少额	汇率变动影响	2023年12月31日
合计	13,504,892.63	173,949,340.61	168,925,500.89	82,973.38	18,611,705.73

项目	2024年1月1日	本期增加额	本期减少额	汇率变动影响	2024年10月31日
短期薪酬	18,499,531.50	152,102,310.74	152,225,518.69	-134,672.71	18,241,650.84
离职后福利-设定提存计划	112,174.23	8,746,436.03	8,678,115.00	-15,300.53	185,194.73
辞退福利		62,000.00	62,000.00		
合计	18,611,705.73	160,910,746.77	160,965,633.69	-149,973.24	18,406,845.57

2. 短期职工薪酬情况

项目	2022年1月1日	本期增加额	本期减少额	汇率变动影响	2022年12月31日
工资、奖金、津贴和补贴	11,676,803.09	138,553,280.29	138,072,701.68	14,776.15	12,172,157.85
职工福利费	106,368.00	743,592.69	599,349.00	5,244.74	255,858.43
社会保险费		4,894,064.79	4,781,495.73	8,031.50	120,600.56
其中：医疗保险费		4,275,745.40	4,163,176.34	8,031.50	120,600.56
工伤保险费		367,200.65	367,200.65		
生育保险费		251,118.74	251,118.74		
住房公积金	100,363.77	2,435,616.37	2,411,219.35	16,575.23	141,336.02
工会经费和职工教育经费		202,581.31	202,581.31		-
短期带薪缺勤	871,664.75	719,749.39	871,664.75		719,749.39
合计	12,755,199.61	147,548,884.84	146,939,011.82	44,627.62	13,409,700.25

项目	2023年1月1日	本期增加额	本期减少额	汇率变动影响	2023年12月31日
工资、奖金、津贴和补贴	12,172,157.85	154,468,485.13	149,406,397.93	15,144.21	17,249,389.26
职工福利费	255,858.43	1,028,665.23	830,464.35	13,314.40	467,591.71
社会保险费	120,600.56	5,382,040.94	5,399,827.00	19,477.66	122,292.16
其中：医疗保险费	120,600.56	4,534,366.59	4,552,152.65	19,477.66	122,292.16
工伤保险费		492,267.18	492,267.18		
生育保险费		355,407.17	355,407.17		
住房公积金	141,336.02	3,139,833.36	3,237,106.75	18,900.42	62,763.05
工会经费和职工教育经费		126,247.43	126,247.43		
短期带薪缺勤	719,749.39	597,495.32	719,749.39		597,495.32
合计	13,409,700.25	164,742,787.41	159,719,792.85	66,836.69	18,499,531.50

项目	2024年1月1日	本期增加额	本期减少额	汇率变动影响	2024年10月31日
工资、奖金、津贴和补贴	17,249,389.26	143,265,616.74	143,350,656.00	-86,051.70	17,078,298.30
职工福利费	467,591.71	740,386.92	785,139.63	-14,296.41	417,542.59



2022年1月1日—2024年10月31日

项目	2024年1月1日	本期增加额	本期减少额	汇率变动影响	2024年10月31日
社会保险费	122,292.16	5,064,640.15	5,001,410.98	-25,836.19	159,885.13
其中：医疗保险费	122,292.16	4,299,231.63	4,235,104.99	-25,836.19	159,582.61
工伤保险费		474,031.37	473,993.61		37.76
生育保险费		201,377.15	291,312.39		64.76
住房公积金	62,763.05	2,907,741.46	2,919,298.79	-8,468.41	42,717.31
工会经费和职工教育经费		86,203.13	86,203.13		
短期带薪缺勤	597,495.32	28,722.34	82,810.15		543,407.51
合计	18,499,531.50	152,102,310.74	152,225,518.69	-134,672.71	18,241,650.84

3. 设定提存计划情况

项目	2022年1月1日	本期增加额	本期减少额	汇率变动影响	2022年12月31日
基本养老保险	60,823.55	8,533,848.03	8,510,159.53	10,680.33	95,192.38
失业保险费		271,389.91	271,389.91		
合计	60,823.55	8,805,237.94	8,781,549.44	10,680.33	95,192.38

项目	2023年1月1日	本期增加额	本期减少额	汇率变动影响	2023年12月31日
基本养老保险	95,192.38	8,934,178.67	8,933,333.51	16,136.69	112,174.23
失业保险费		272,374.53	272,374.53		
合计	95,192.38	9,206,553.20	9,205,708.04	16,136.69	112,174.23

项目	2024年1月1日	本期增加额	本期减少额	汇率变动影响	2024年10月31日
基本养老保险	112,174.23	8,490,296.54	8,422,013.27	-15,300.53	165,166.97
失业保险费		256,139.49	256,101.73		37.76
合计	112,174.23	8,746,436.03	8,678,115.00	-15,300.53	165,194.73

(二十二) 应交税费

项目	2024年10月31日	2023年12月31日	2022年12月31日
企业所得税	1,590,851.57	2,111,687.86	4,381,355.72
增值税	1,551,318.66	1,514,208.12	4,183,963.23
个人所得税	669,608.24	439,434.28	311,173.90
城市维护建设税	138,212.81	279,391.73	336,464.37
教育费附加	81,779.55	185,368.21	194,946.32
地方教育费附加	54,519.70	110,245.47	129,964.21
印花税	25,805.10	94,868.37	132,232.38
房产税		58,237.20	58,237.20
土地使用税		5,980.20	5,980.20
其他税费	56,774.70	33,818.85	28,981.69



项目	2024 年 10 月 31 日	2023 年 12 月 31 日	2022 年 12 月 31 日
合计	4,168,870.33	4,918,238.29	9,763,299.22

(二十三) 其他应付款

项目	2024 年 10 月 31 日	2023 年 12 月 31 日	2022 年 12 月 31 日
应付利息		4,534,009.78	2,535,658.65
应付股利	22,711,470.87	22,711,470.87	28,339,521.17
其他应付款	1,283,199.89	71,414,403.00	49,191,239.61
合计	23,994,670.76	98,659,883.65	80,066,419.43

1. 应付利息

应付利息的分类

项目	2024 年 10 月 31 日	2023 年 12 月 31 日	2022 年 12 月 31 日
合并范围外关联方应付利息		4,534,009.78	2,535,658.65

2. 应付股利

项目	2024 年 10 月 31 日	2023 年 12 月 31 日	2022 年 12 月 31 日
普通股股利	22,711,470.87	22,711,470.87	28,339,521.17
合计	22,711,470.87	22,711,470.87	28,339,521.17

3. 其他应付款

(1) 按款项性质分类

项目	2024 年 10 月 31 日	2023 年 12 月 31 日	2022 年 12 月 31 日
往来款		69,763,086.63	47,899,248.56
保证金、定金、押金	920,000.00	1,052,173.67	532,000.00
员工个人往来	286,375.16	442,058.24	706,131.07
其他	76,824.73	152,084.46	53,859.98
合计	1,263,199.89	71,414,403.00	49,191,239.61

(2) 截止 2024 年 10 月 31 日，本公司无账龄超过 1 年的重要其他应付款。

(二十四) 一年内到期的非流动负债

项目	2024 年 10 月 31 日	2023 年 12 月 31 日	2022 年 12 月 31 日
一年内到期的租赁负债	6,528,604.60	2,827,403.88	5,178,422.39
合计	6,528,604.60	2,827,403.88	5,178,422.39

(二十五) 其他流动负债

项目	2024 年 10 月 31 日	2023 年 12 月 31 日	2022 年 12 月 31 日
待转销项税额	1,501,863.08	2,205,953.53	1,016,020.72
未到期且未终止确认的 票据背书金额	3,840,241.62	4,374,745.88	3,693,865.29
合计	5,342,124.70	6,580,699.41	4,709,886.01



(二十六) 租赁负债

项目	2024 年 10 月 31 日	2023 年 12 月 31 日	2022 年 12 月 31 日
租赁付款额	27,580,610.23	14,281,079.89	7,639,519.49
减：未确认融资费用	1,765,771.61	1,356,668.85	195,992.45
一年内到期的租赁负债	6,528,804.60	2,827,403.88	5,178,422.39
合计	19,286,234.02	10,097,007.16	2,265,104.65

(二十七) 递延收益

项目	2023 年 1 月 1 日	本期增加额	本期减少额	2023 年 12 月 31 日	形成原因
政府补助		719,300.00	72,608.31	646,691.69	收到政府专项补助款等
合计		719,300.00	72,608.31	646,691.69	

项目	2024 年 1 月 1 日	本期增加额	本期减少额	2024 年 10 月 31 日	形成原因
政府补助	646,691.69		119,883.30	526,808.39	收到政府专项补助款等
合计	646,691.69		119,883.30	526,808.39	

(二十八) 股本

投资者名称	2024 年 10 月 31 日	2023 年 12 月 31 日	2022 年 12 月 31 日
TONG HSIN TECHNOLOGY LTD.	87,641,376.00	82,351,491.08	82,351,491.08
夏斌	8,358,624.00	7,592,672.01	7,592,672.01
合计	96,000,000.00	89,944,163.09	89,944,163.09

注：2022 年收到夏斌增资 14,623,222.00 元，其中 7,592,672.01 元增加股本，7,030,549.99 元增加资本公积。

2024 年 1-10 月 TONG HSIN TECHNOLOGY LTD. 增资 89,790,000.00 元，其中 3,480,641.10 元增加股本，86,309,358.90 元增加资本公积；2024 年 1-10 月本公司整体变更为股份有限公司，折股增加股本 2,575,195.81 元。

(二十九) 资本公积

项目	2022 年 1 月 1 日	本期增加额	本期减少额	2022 年 12 月 31 日
资本溢价	40,726,761.44	49,093,129.99		89,819,891.43
合计	40,726,761.44	49,093,129.99		89,819,891.43

注：2022 年 Prosper Gain Investment Limited 对 HUANG YU INDUSTRIAL LIMITED 债权转股权，增加资本公积 42,062,580.00 元；2022 年收到夏斌增资 14,623,222.00 元，其中 7,592,672.01 元增加股本，7,030,549.99 元增加资本公积。

项目	2023 年 1 月 1 日	本期增加额	本期减少额	2023 年 12 月 31 日
资本溢价	89,819,891.43	5,780,785.50		95,600,676.93
合计	89,819,891.43	5,780,785.50		95,600,676.93

注：2023 年 Prosper Gain Investment Limited 对 HUANG YU INDUSTRIAL LIMITED 债权进行豁免，增加资本公积



5,780,785.50 元。

项目	2024 年 1 月 1 日	本期增加额	本期减少额	2024 年 10 月 31 日
资本溢价	95,600,676.93	219,068,267.76	75,877,479.44	238,791,465.25
合计	95,600,676.93	219,068,267.76	75,877,479.44	238,791,465.25

注：2024 年 1-10 月 Prosper Gain Investment Limited 对 HUANG YU INDUSTRIAL LIMITED 债权进行豁免，增加资本公积 63,612,828.60 元；2024 年 1-10 月 TONG HSIN TECHNOLOGY LTD. 增资 89,790,000.00 元，其中 3,480,641.10 元增加股本，86,309,358.90 元增加资本公积；2024 年 1-10 月本公司整体变更为股份有限公司，折股增加资本公积 69,146,080.26 元；2024 年 1-10 月本公司同一控制下企业合并 HUANG YU INDUSTRIAL LIMITED、皇裕精密电子（深圳）有限公司、皇裕电子科技（扬州）有限公司，减少资本公积 75,877,479.44 元。



(三十) 其他综合收益								
项目	2022年1月1日	本期发生额						2022年12月31日
		本期所得税前发生额	减：前期计入其他综合收益当期转入损益	减：转用计入其他综合收益当期转入留存收益	减：所得税费用	税后归属于母公司	税后归属于少数股东	
一、不能重分类进损益的其他综合收益								
其中：重新计量设定受益计划变动额								
权益法下不能转损益的其他综合收益								
其他权益工具投资公允价值变动								
企业自身信用风险公允价值变动								
二、将重分类进损益的其他综合收益	-1,656,079.40	5,892,692.95				5,892,692.95		4,236,613.55
其中：权益法下可转损益的其他综合收益								
其他债权投资公允价值变动								
金融资产重分类计入其他综合收益的								
其他债权投资减值准备								
现金流量套期储备								
外币财务报表折算差额	-1,656,079.40	5,892,692.95				5,892,692.95		4,236,613.55
其他综合收益合计	-1,656,079.40	5,892,692.95				5,892,692.95		4,236,613.55



卓高精密技术（苏州）股份有限公司
财务报表附注
2023年1月1日—2024年10月31日

项目	2023年1月1日	本期发生额						2023年12月31日
		本期所得税前发生额	减：前期计入其他综合收益当期转入损益	减：前期计入其他综合收益当期转入留存收益	减：所得税费用	税后归属于母公司	税后归属于少数股东	
一、不能重分类进损益的其他综合收益								
其中：重新计量设定受益计划变动额								
权益法下不能转损益的其他综合收益								
其他权益工具投资公允价值变动								
企业自身信用风险公允价值变动								
二、将重分类进损益的其他综合收益	4,236,613.55	11,606,581.32				11,606,581.32		15,843,194.87
其中：权益法下可转损益的其他综合收益								
其他债权投资公允价值变动								
金融资产重分类计入其他综合收益的金额								
其他债权投资信用减值准备								
现金流量套期储备								
外币财务报表折算差额	4,236,613.55	11,606,581.32				11,606,581.32		15,843,194.87
其他综合收益合计	4,236,613.55	11,606,581.32				11,606,581.32		15,843,194.87



皇裕精密技术（苏州）股份有限公司
财务报表附注
2023年1月1日—2024年10月31日

项目	2024年1月1日	本期发生额						2024年10月31日
		本期所得税前发生额	减：前期计入其他综合收益当期转入损益	减：前期计入其他综合收益当期转入留存收益	减：所得税费用	税后归属于母公司	税后归属于少数股东	
一、不能重分类进损益的其他综合收益								
其中：重新计量设定受益计划变动额								
权益法下不能转损益的其他综合收益								
其他权益工具投资公允价值变动								
企业自身信用风险公允价值变动								
二、将重分类进损益的其他综合收益	15,843,194.87	-21,768,242.66				-21,768,242.66		-5,925,047.79
其中：权益法下可转损益的其他综合收益								
其他债权投资公允价值变动								
金融资产重分类计入其他综合收益的								
其他债权投资信用减值准备								
现金流量套期储备								
外币财务报表折算差额	15,843,194.87	-21,768,242.66				-21,768,242.66		-5,925,047.79
其他综合收益合计	15,843,194.87	-21,768,242.66				-21,768,242.66		-5,925,047.79



(三十一) 盈余公积

项目	2022年1月1日	本期增加额	本期减少额	2022年12月31日
法定盈余公积	4,149,779.43	4,787,087.79		8,936,867.22
合计	4,149,779.43	4,787,087.79		8,936,867.22

项目	2023年1月1日	本期增加额	本期减少额	2023年12月31日
法定盈余公积	8,936,867.22	4,578,511.20		13,515,378.42
合计	8,936,867.22	4,578,511.20		13,515,378.42

项目	2024年1月1日	本期增加额	本期减少额	2024年10月31日
法定盈余公积	13,515,378.42		13,515,378.42	
合计	13,515,378.42		13,515,378.42	

(三十二) 未分配利润

项目	2024年1-10月	2023年度	2022年度
调整前上期末未分配利润	1,702,240.76	5,539,145.09	3,509,317.17
调整期初未分配利润合计数（调增+，调减-）			
调整后期初未分配利润	1,702,240.76	5,539,145.09	3,509,317.17
加：本期归属于母公司股东的净利润	61,200,860.96	52,217,833.51	43,019,897.14
减：提取法定盈余公积		4,578,511.20	4,787,087.79
应付普通股股利		51,476,226.64	36,202,981.43
股份制改造折股	58,205,897.65		
期末未分配利润	4,697,204.07	1,702,240.76	5,539,145.09

(三十三) 营业收入和营业成本

1. 营业收入和营业成本情况

项目	2024年1-10月		2023年度		2022年度	
	收入	成本	收入	成本	收入	成本
主营业务	598,635,921.05	425,937,702.63	697,531,943.98	525,230,486.27	598,368,522.42	444,315,947.53
其他业务	107,554,670.04	102,404,584.96	123,020,471.56	118,766,611.15	104,726,599.00	102,780,794.28
合计	706,190,591.09	528,342,287.59	820,552,415.54	643,997,097.42	703,095,120.42	547,096,741.81

2. 营业收入、营业成本分解信息

项目	2024年1-10月		2023年度		2022年度	
	收入	成本	收入	成本	收入	成本
按业务类型						
Busbar 及部件	149,008,677.63	99,497,136.84	176,297,435.54	120,793,862.00	148,170,176.57	96,468,139.69
连接器及部件	141,109,942.56	94,934,790.14	150,532,357.07	113,417,189.62	126,813,990.84	97,679,254.61
控制器部件	99,626,742.24	74,710,711.69	93,548,519.58	74,175,220.99	95,444,140.87	76,156,431.61



项目	2024 年 1-10 月		2023 年度		2022 年度	
	收入	成本	收入	成本	收入	成本
传感器及部件	85,854,296.64	67,638,005.59	93,585,614.71	74,072,788.70	76,757,911.25	56,049,289.45
电机部件	40,147,454.81	31,215,260.32	75,698,316.26	59,932,064.41	58,138,396.87	45,517,355.61
散热零部件	31,872,611.55	22,468,209.16	26,225,845.09	19,959,080.14	28,089,450.06	22,724,730.38
模具及工装	30,140,555.76	18,771,344.69	43,178,070.91	29,810,893.81	30,827,222.66	20,016,262.81
其他	20,869,639.86	16,704,244.20	38,465,784.82	33,069,386.80	34,127,233.30	29,704,483.37
其他业务收入	107,554,670.04	102,404,584.96	123,020,471.56	118,766,611.15	104,726,598.00	102,780,794.28
合计	706,190,591.09	528,342,287.59	820,552,415.54	643,997,097.42	703,095,120.42	547,096,741.81

(三十四) 税金及附加

项目	2024 年 1-10 月	2023 年度	2022 年度
城市维护建设税	1,011,772.87	1,491,496.18	1,241,904.78
教育费附加	586,659.62	876,197.01	730,273.91
地方教育费附加	391,106.42	584,131.32	486,849.26
印花税	413,935.34	364,697.03	223,977.92
房产税	174,711.60	232,948.80	239,629.12
土地使用税	17,940.60	23,920.80	23,920.80
车船使用税	1,869.68	2,370.80	300.00
合计	2,597,996.13	3,575,761.94	2,946,855.79

(三十五) 销售费用

项目	2024 年 1-10 月	2023 年度	2022 年度
职工薪酬	7,966,624.36	9,534,121.13	7,461,501.39
佣金	1,368,256.72	1,561,390.16	778,146.44
业务招待费	1,193,293.44	1,180,020.65	529,508.44
交通费	865,513.48	1,041,556.42	820,465.06
差旅费	369,691.87	608,278.02	390,002.63
折旧与摊销	230,587.36	254,660.07	241,748.59
办公费	29,681.34	141,960.23	94,414.74
其他	248,252.75	705,410.36	583,464.22
合计	12,311,901.32	15,007,397.04	10,899,271.51

(三十六) 管理费用

项目	2024 年 1-10 月	2023 年度	2022 年度
职工薪酬	41,803,584.21	44,088,656.64	41,091,754.17
折旧与摊销	7,361,639.96	8,093,948.32	7,311,231.83
水电费	1,043,445.95	1,579,643.36	1,676,470.99
差旅费	1,362,782.15	1,822,836.96	1,277,517.37
办公费	1,632,603.36	2,885,669.91	1,983,133.90



项目	2024 年 1-10 月	2023 年度	2022 年度
咨询服务费	697,779.79	1,023,114.37	1,102,525.49
业务招待费	846,020.90	862,259.30	736,216.47
中介机构费	1,323,706.01	669,167.26	147,062.65
其他	2,053,514.11	3,962,172.27	3,663,691.85
合计	58,125,076.44	64,987,470.39	58,991,604.51

(三十七) 研发费用

项目	2024 年 1-10 月	2023 年度	2022 年度
职工薪酬	26,201,227.81	22,758,820.20	19,978,888.19
直接投入	5,924,386.51	6,560,042.73	5,029,635.40
其他间接费用	3,812,995.22	3,824,741.98	2,484,136.55
合计	35,938,610.54	33,143,604.91	27,492,660.14

(三十八) 财务费用

项目	2024 年 1-10 月	2023 年度	2022 年度
利息费用	6,162,404.99	8,100,408.60	6,254,636.11
减：利息收入	189,139.77	593,445.13	424,628.76
汇兑损失	2,399,715.16	50,744.70	
减：汇兑收益	852,784.46	6,027,755.07	1,264,244.01
手续费支出	109,710.27	399,292.31	742,242.49
合计	7,629,906.19	1,829,245.41	5,308,005.83

(三十九) 其他收益

项目	2024 年 1-10 月	2023 年度	2022 年度	与资产相关/与收益相关
稳岗返还、培训补贴等	1,218,500.00	676,866.62	988,835.54	与收益相关
个税手续费返还等	43,338.73	44,966.45	52,728.27	与收益相关
增值税加计抵减、减免退税等	5,139,240.32	256,100.00	17,204.94	与收益相关
产出贡献土地补贴		1,428,571.43	1,428,571.43	与收益相关
与资产相关的政府补助摊销	119,883.30	72,608.31		与资产相关
合计	6,520,962.35	2,481,112.81	2,487,340.18	

(四十) 投资收益

类别	2024 年 1-10 月	2023 年度	2022 年度
应收款项融资贴现费用	-277,287.48	-91,055.10	-18,542.99
合计	-277,287.48	-91,055.10	-18,542.99



(四十一) 信用减值损失

项目	2024 年 1-10 月	2023 年度	2022 年度
应收账款信用减值损失	-1,431,383.80	231,909.42	-2,619,268.86
其他应收款信用减值损失	829,846.94	-802,589.11	-343,235.67
合计	-601,536.86	-370,679.69	-2,962,504.53

(四十二) 资产减值损失

项目	2024 年 1-10 月	2023 年度	2022 年度
存货跌价损失	-4,278,886.65	-2,877,644.73	-3,075,541.21
合计	-4,278,886.65	-2,877,644.73	-3,075,541.21

(四十三) 资产处置收益

项目	2024 年 1-10 月	2023 年度	2022 年度
固定资产处置利得	783,820.12	200,099.78	467,525.52
合计	783,820.12	200,099.78	467,525.52

(四十四) 营业外收入

项目	2024 年 1-10 月		2023 年度		2022 年度	
	发生额	计入当期非经常性损益的金额	发生额	计入当期非经常性损益的金额	发生额	计入当期非经常性损益的金额
与日常活动无关的政府补助	1,354,867.73	1,354,867.73	712,000.00	712,000.00	369,000.00	369,000.00
罚款、违约金、赔偿金收入			27,474.55	27,474.55		
接受捐赠					10,000.00	10,000.00
长期资产报废收入			4,424.78	4,424.78	225,648.80	225,648.80
其他	50,459.43	50,459.43	99,711.92	99,711.92	28,944.07	28,944.07
合计	1,405,327.16	1,405,327.16	843,611.25	843,611.25	633,592.87	633,592.87

(四十五) 营业外支出

项目	2024 年 1-10 月		2023 年度		2022 年度	
	发生额	计入当期非经常性损益的金额	发生额	计入当期非经常性损益的金额	发生额	计入当期非经常性损益的金额
对外捐赠	12,000.00	12,000.00	10,000.00	10,000.00	6,883.00	6,883.00
非流动资产损坏报废损失	153,520.86	153,520.86	149,261.17	149,261.17	698,350.58	698,350.58
违约金、赔偿金、罚款	979.01	979.01	105,573.58	105,573.58	121,760.00	121,760.00
其他	7,373.09	7,373.09	28,656.15	28,656.15	6,483.18	6,483.18
合计	173,872.96	173,872.96	293,490.90	293,490.90	833,456.76	833,456.76



(四十六) 所得税费用

1. 所得税费用明细

项目	2024 年 1-10 月	2023 年度	2022 年度
当期所得税费用	5,744,671.89	5,342,209.28	5,595,255.71
递延所得税费用	-2,322,194.29	243,749.06	-1,556,758.93
合计	3,422,477.60	5,585,958.34	4,038,496.78

2. 会计利润与所得税费用调整过程

项目	2024 年 1-10 月	2023 年度	2022 年度
利润总额	64,623,338.56	57,803,791.85	47,058,393.91
按法定/适用税率计算的所得税费用	9,693,500.78	8,670,568.78	7,058,759.09
子公司适用不同税率的影响	-2,286,502.33	161,781.19	-627,105.00
调整以前期间所得税的影响			
非应税收入的影响	-39,824.51	-1,132.08	
不可抵扣的成本、费用和损失的影响	407,084.57	1,226,658.15	1,945,232.73
使用前期未确认递延所得税资产的可抵扣亏损的影响			-2,257.68
本期未确认递延所得税资产的可抵扣暂时性差异或可抵扣亏损的影响	478,421.03	63,257.59	
研究开发费加成扣除的纳税影响	-4,830,201.94	-4,535,175.29	-4,336,132.36
所得税费用	3,422,477.60	5,585,958.34	4,038,496.78

(四十七) 其他综合收益

详见附注五、（三十）。

(四十八) 现金流量表

1. 经营活动有关的现金

(1) 收到的其他与经营活动有关的现金

项目	2024 年 1-10 月	2023 年度	2022 年度
政府补助	2,653,106.46	2,238,983.07	1,518,563.81
押金及保证金	139,863.57	1,146,358.83	617,051.65
代收代付	15,410.00	441,421.35	401,630.65
其他	466,585.75	618,129.46	438,016.54
合计	3,274,965.78	4,444,892.71	2,975,262.65



(2) 支付的其他与经营活动有关的现金

项目	2024 年 1-10 月	2023 年度	2022 年度
付现费用	25,881,535.01	29,519,387.51	19,493,365.14
押金及保证金	752,394.40	498,865.73	391,381.89
代收代付	350,971.71	1,125,431.44	328,423.20
其他	1,340,827.57	2,507,916.78	620,885.27
合计	28,325,728.69	33,651,601.46	20,834,055.50

2. 投资活动有关的现金

(1) 收到的其他与投资活动有关的现金

项目	2024 年 1-10 月	2023 年度	2022 年度
关联方借款	5,070,585.54	500,000.00	8,800,000.00
关联方借款利息	604,743.22		
其他			60,000.00
合计	5,675,328.76	500,000.00	8,860,000.00

(2) 支付的其他与投资活动有关的现金

项目	2024 年 1-10 月	2023 年度	2022 年度
关联方借款		5,000,000.00	15,345,220.00
合计		5,000,000.00	15,345,220.00

3. 筹资活动有关的现金

(1) 收到的其他与筹资活动有关的现金

项目	2024 年 1-10 月	2023 年度	2022 年度
关联方借款	7,925,643.00	29,701,840.50	14,292,962.50
质押借款保证金		1,136,080.00	
合计	7,925,643.00	30,837,920.50	14,292,962.50

(2) 支付的其他与筹资活动有关的现金

项目	2024 年 1-10 月	2023 年度	2022 年度
关联方借款	15,241,887.43	3,092,134.24	12,482,159.74
关联方借款利息	5,543,578.42		
质押借款保证金			1,136,080.00
租赁支出	4,736,055.32	5,492,795.19	5,642,446.72
同控合并股权收购款	80,347,035.46		
合计	105,868,554.63	8,584,929.43	19,270,686.46



(四十九) 现金流量表补充资料

1. 现金流量表补充资料

项目	2024 年 1-10 月	2023 年度	2022 年度
1. 将净利润调节为经营活动现金流量			
净利润	61,200,860.96	52,217,833.51	43,019,897.13
加：资产减值准备	4,273,886.65	2,877,644.73	3,075,541.21
信用减值损失	601,536.86	370,679.69	2,962,504.53
固定资产折旧、油气资产折耗、生产性生物资产折旧、投资性房地产折旧	19,257,206.56	21,690,511.54	21,223,668.86
使用权资产折旧	5,866,230.95	6,352,838.96	4,924,946.33
无形资产摊销	545,782.45	544,650.59	611,440.75
长期待摊费用摊销	4,309,856.29	4,370,063.78	3,159,069.97
处置固定资产、无形资产和其他长期资产的损失（收益以“－”号填列）	-783,820.12	-200,099.78	-467,525.52
固定资产报废损失（收益以“－”号填列）	153,520.86	144,836.39	472,701.78
净敞口套期损失（收益以“－”号填列）		-	-
公允价值变动损失（收益以“－”号填列）	-	-	-
财务费用（收益以“－”号填列）	6,086,910.37	7,857,758.01	6,195,559.67
投资损失（收益以“－”号填列）	277,287.48	91,055.10	18,542.99
递延所得税资产减少（增加以“－”号填列）	-3,458,426.63	-1,210,137.60	-1,848,069.27
递延所得税负债增加（减少以“－”号填列）	1,671,206.36	846,750.04	-186,494.20
存货的减少（增加以“－”号填列）	-21,437,261.60	9,588,218.84	-6,081,537.61
经营性应收项目的减少（增加以“－”号填列）	-21,813,285.53	-10,827,205.21	-72,121,523.24
经营性应付项目的增加（减少以“－”号填列）	-22,505,011.93	-17,001,247.94	13,056,089.54
其他			
经营活动产生的现金流量净额	34,261,479.88	77,714,150.65	18,019,822.92
2. 不涉及现金收支的重大投资和筹资活动			
债务转为资本			
一年内到期的可转换公司债券			
租入固定资产			
3. 现金及现金等价物净变动情况			
现金的期末余额	27,067,961.57	46,389,243.68	33,975,550.43
减：现金的期初余额	46,389,243.68	33,975,550.43	12,206,618.01
加：现金等价物的期末余额			
减：现金等价物的期初余额			
现金及现金等价物净增加额	-19,321,282.11	12,413,693.25	21,768,932.42



2. 现金及现金等价物

项目	2024 年 10 月 31 日	2023 年 12 月 31 日	2022 年 12 月 31 日
一、现金	27,067,961.57	46,389,243.68	33,975,550.43
其中：库存现金			16,225.36
可随时用于支付的银行存款	27,067,961.57	46,389,243.68	33,959,325.07
二、现金等价物			
三、期末现金及现金等价物余额	27,067,961.57	46,389,243.68	33,975,550.43
其中：母公司或集团内子公司使用受限制的现金及现金等价物			

3. 不属于现金及现金等价物的货币资金

项目	2024 年 10 月 31 日		2023 年 12 月 31 日	
	金额	理由	金额	理由
银行存款	1,000.00	使用受限	1,000.00	使用受限
合计	1,000.00		1,000.00	

项目	2022 年 12 月 31 日	
	金额	理由
银行存款	1,137,080.00	使用受限
合计	1,137,080.00	

(五十) 外币货币性项目

1. 外币货币性项目

项目	2024 年 10 月 31 日		
	期末外币余额	折算汇率	折算人民币余额
货币资金	—	—	6,704,697.13
其中：美元	866,016.95	7.1250	6,170,370.77
欧元	69,062.56	7.7368	534,323.21
港币	3.43	0.9184	3.15
应收账款	—	—	69,391,969.98
其中：美元	8,053,960.31	7.125	57,384,467.21
欧元	1,551,998.60	7.7368	12,007,502.77
其他应收款	—	—	10,600.22
其中：美元	1,487.75	7.1250	10,600.22
其他应付款	—	—	32,276,250.00
其中：美元	4,530,000.00	7.1250	32,276,250.00
应付账款	—	—	9,640,984.06
其中：美元	813,372.67	7.1250	5,795,280.27
欧元	497,066.48	7.7368	3,845,703.79



项目	2024 年 10 月 31 日		
	期末外币余额	折算汇率	折算人民币余额
合计	—	—	118,024,501.39

项目	2023 年 12 月 31 日		
	期末外币余额	折算汇率	折算人民币余额
货币资金	—	—	17,553,930.46
其中：美元	2,461,876.00	7.0827	17,436,743.31
欧元	14,910.36	7.8592	117,183.50
韩元	102.00	0.0055	0.56
港币	3.43	0.9067	3.11
应收账款	—	—	54,992,967.02
其中：美元	6,036,625.82	7.0827	42,755,609.70
欧元	1,557,074.17	7.8592	12,237,367.32
其他应收款	—	—	10,253.48
其中：美元	1,447.68	7.0827	10,253.48
其他应付款	—	—	24,470,346.32
其中：美元	3,454,946.04	7.0827	24,470,346.32
应付账款	—	—	14,041,703.76
其中：美元	1,786,640.76	7.0827	12,654,240.51
欧元	164,213.82	7.8592	1,290,589.25
韩元	17,568,735.00	0.005514	96,874.00
合计	—	—	111,069,201.06

项目	2022 年 12 月 31 日		
	期末外币余额	折算汇率	折算人民币余额
货币资金	—	—	20,800,766.19
其中：美元	1,259,092.10	6.9646	8,769,072.84
欧元	1,601,757.95	7.4229	11,889,689.09
港币	158,971.26	0.89327	142,004.26
应收账款	—	—	85,618,258.89
其中：美元	5,506,897.95	6.9646	38,353,341.46
欧元	6,352,574.27	7.4229	47,154,523.55
港币	123,584.00	0.89327	110,393.88
其他应收款	—	—	10,297.44
其中：美元	1,478.54	6.9646	10,297.44
其他应付款	—	—	31,166,208.91
其中：美元	4,474,946.00	6.9646	31,166,208.91



项目	2022 年 12 月 31 日		
	期末外币余额	折算汇率	折算人民币余额
短期借款	—	—	48,516,388.00
其中：美元	550,000.00	6.9646	3,830,530.00
欧元	6,020,000.00	7.4229	44,585,858.00
应付账款	—	—	11,264,340.15
其中：美元	1,296,396.54	6.9646	9,028,883.34
欧元	301,156.80	7.4229	2,235,456.81
合计	—	—	197,376,259.58

2. 重要境外经营实体的记账本位币

重要境外经营实体	境外主要经营地	记账本位币	选择依据
2024 年 1-10 月			
HUANG YU INDUSTRIAL LIMITED	香港	美元	根据主要的经济环境选择记账本位币
HUANG YU PRECISION TECHNOLOGY MEXICOS. A. DE C. V.	墨西哥	墨币	以该货币进行商品和劳务的计价及结算
HUANG YU PRECISTON TECHNOLOGY (THAILAND) COMPANY LIMITED	泰国	泰铢	以该货币进行商品和劳务的计价及结算
2023 年度			
HUANG YU INDUSTRIAL LIMITED	香港	美元	根据主要的经济环境选择记账本位币
HUANG YU PRECISION TECHNOLOGY MEXICOS. A. DE C. V.	墨西哥	墨币	以该货币进行商品和劳务的计价及结算
2022 年度			
HUANG YU INDUSTRIAL LIMITED	香港	美元	根据主要的经济环境选择记账本位币
HUANG YU PRECISION TECHNOLOGY MEXICOS. A. DE C. V.	墨西哥	墨币	以该货币进行商品和劳务的计价及结算

(五十一) 租赁

1. 作为承租人

项目	2024 年 1-10 月	2023 年度	2022 年度
计入相关资产成本或当期损益的未纳入租赁负债计量的可变租赁付款额			
其中：售后租回交易产生部分			
计入相关资产成本或当期损益的简化处理的短期租赁费用	17,597.50	192,055.75	124,418.61
计入相关资产成本或当期损益的简化处理的低价值资产租赁费用（低价值资产的短期租赁费用除外）			
与租赁相关的总现金流出	4,753,652.82	5,684,850.94	5,766,631.68



2. 作为出租人

经营租赁

项目	2024 年 1-10 月		2023 年度		2022 年度	
	租赁收入	其中:未计入租赁收款额的可变租赁付款额相关的收入	租赁收入	其中:未计入租赁收款额的可变租赁付款额相关的收入	租赁收入	其中:未计入租赁收款额的可变租赁付款额相关的收入
深圳市瑞志丰电子有限公司	74,436.00		75,733.00		143,924.50	
中国电信股份有限公司深圳分公司	24,000.00		28,800.00		28,800.00	
扬州千裕电气有限公司			19,800.00		23,760.00	
合计	98,436.00		124,333.00		196,494.50	

六、 研发支出

(一) 按费用性质列示

项目	2024 年 1-10 月	2023 年度	2022 年度
职工薪酬	26,201,227.81	22,758,820.20	19,978,888.19
直接投入	5,924,386.51	6,560,042.73	5,029,635.40
其他间接费用	3,812,996.22	3,824,741.98	2,484,136.55
合计	35,938,610.54	33,143,604.91	27,492,660.14
其中: 费用化研发支出	35,938,610.54	33,143,604.91	27,492,660.14
资本化研发支出			

(二) 符合资本化条件的研发项目开发支出

报告期内, 无符合资本化条件的研发项目开发支出。

七、 合并范围的变更

(一) 报告期发生的同一控制下企业合并

1. 同一控制下企业合并基本情况

被合并方名称	企业合并中取得的权益比例	构成同一控制下企业合并的依据	合并日	合并日的确定依据	合并当期期初至合并日被合并方的收入	合并当期期初至合并日被合并方的净利润	比较期间被合并方的收入	比较期间被合并方的净利润
皇裕电子	100.00	合并日前	2024-1-31	实际取得	12,292,694.55	2,624,626.52	149,227,365.13	10,721,717.29



科技（扬州）有限公司		皇裕电子科技有限公司系盛得利投资有限公司全资控股公司		对被合并方或被购买方控制权的日期				
皇裕精密电子（深圳）有限公司	100.00	合并日前皇裕精密电子（深圳）有限公司系盛得利投资有限公司全资控股公司	2024-1-31	实际取得对被合并方或被购买方控制权的日期	8,516,697.67	1,289,674.40	78,598,739.41	1,406,858.89
HUANG YU INDUSTRIAL LIMITED	100.00	合并日前 HUANG YU INDUSTRIAL LIMITED 系盛得利投资有限公司全资控股公司	2024-3-31	实际取得对被合并方或被购买方控制权的日期		5,636,730.79		-766,758.40
苏州本裕自动化科技有限公司	100.00	合并日前苏州本裕自动化科技有限公司系本公司全资控股公司	2023-9-30	吸收合并日	9,218,465.52	1,747,893.15	5,914,175.53	-3,561,518.18

2. 合并成本

合并成本	皇裕电子科技有限公司	皇裕精密电子（深圳）有限公司	HUANG YU INDUSTRIAL LIMITED	苏州本裕自动化科技有限公司
现金	34,829,200.00	17,697,400.00	46,567,000.00	

注：皇裕精密电子（深圳）有限公司被本公司同一控制下企业合并前为 HUANG YU INDUSTRIAL LIMITED 子公司；2024 年 1-10 月本公司购买 HUANG YU PRECISION TECHNOLOGY MEXICO S. A. DE C. V. 0.02% 股权支付现金 56,863.56 元。



3. 合并日被合并方资产、负债的账面价值

项目	皇裕电子科技（扬州）有限公司		皇裕精密电子（深圳）有限公司		HUANGYU INDUSTRIAL LIMITED		苏州本裕自动化科技有限公司	
	合并日	上期期末	合并日	上期期末	合并日	上期期末	合并日	上期期末
资产：	110,079,102.35	110,206,654.38	88,604,644.32	66,741,088.96	123,581,084.75	128,289,180.38	5,899,885.93	6,937,170.43
货币资金	4,955,997.05	13,416,932.87	1,574,689.41	3,170,126.01	252,068.53	547,544.62	46,781.98	302,577.20
应收账款	61,888,217.54	59,134,782.31	34,170,367.28	33,060,672.26	41,412,359.79	23,105,152.57	2,468,185.59	2,064,026.45
存货	27,196,141.40	22,797,479.30	10,394,222.89	15,773,153.73			3,570,147.31	4,592,217.68
长期股权投资					81,016,658.43	104,776,441.10		
固定资产	15,309,276.60	15,513,412.29	11,857,857.40	11,224,596.62			14,771.05	20,249.70
其他资产	10,728,828.50	1,100,037.81	2,567,516.34	3,504,570.54				
负债：	76,194,931.01	75,031,389.58	53,759,120.14	52,185,239.10	66,609,251.12	65,791,382.89	13,352,826.59	12,892,217.94
短期借款	11,000,000.00	11,011,763.89	11,998,214.02	12,012,145.28				
应付账款	55,732,133.74	62,195,128.95	40,537,150.20	37,436,350.97	66,609,251.12	65,791,382.89	13,352,826.59	12,977,395.92
其他负债	11,464,397.27	1,824,497.62	1,223,747.92	2,734,733.93				14,822.02
净资产：	37,881,031.34	35,257,334.82	15,845,524.18	14,555,849.74	56,971,833.63	62,497,805.49	-7,452,940.66	-5,705,047.51
减：少数股东权益								
取得的净资产	37,881,031.34		15,845,524.18		56,971,833.63		-7,452,940.66	



八、在其他主体中的权益

在子公司中的权益

企业集团的构成

子公司名称	主要经营地	注册资本	注册地	业务性质	持股比例(%)		取得方式
					直接	间接	
皇裕电子科技(扬州)有限公司	扬州	3200 万人民币	扬州	研发、生产和销售精密电子零组件	100.00		设立
皇裕精密电子(深圳)有限公司	深圳	2044.817061 万人民币	深圳	研发、生产和销售精密电子零组件	100.00		设立
HUANG YU INDUSTRIAL LIMITED	香港	4915 万港币	香港	投资	100.00		设立
HUANG YU PRECISION TECHNOLOGY MEXICOS, A. DE C. V.	墨西哥	21913.7 万墨西哥比索	墨西哥	研发、生产和销售精密电子零组件		100.00	设立
苏州本裕自动化科技有限公司	苏州	200 万人民币	苏州	自动化设备的研发、设计、组装、销售及维修	100.00		设立
HUANG YU PRECISION TECHNOLOGY (THAILAND) COMPANY LIMITED	泰国	5000 万泰铢	泰国	研发、生产和销售精密电子零组件		99.90	设立

九、政府补助

(一) 涉及政府补助的负债项目

财务报表项目	2023 年 1 月 1 日	本期新增补助金额	本期计入营业外收入金额	本期转入其他收益	本期其他变动	2023 年 12 月 31 日	与资产/收益相关
技术改造综合奖补资金项目		339,300.00		28,275.00		311,025.00	与资产相关
扬州市中小企业专项发展资金		380,000.00		44,333.31		335,666.69	与资产相关
合计		719,300.00		72,608.31		646,691.69	—



财务报表项目	2024年1月1日	本期新增补助金额	本期计入营业外收入金额	本期转入其他收益	本期其他变动	2024年10月31日	与资产收益相关
技术改造综合奖补资金项目	311,025.00			56,550.00		254,475.00	与资产相关
扬州市中小企业专项发展资金	335,666.69			63,333.30		272,333.39	与资产相关
合计	646,691.69			119,883.30		526,808.39	—

(二) 计入当期损益的政府补助

类型	2024年1-10月	2023年度	2022年度
增值税加计抵减、减免退税等	5,139,240.32	256,100.00	17,204.94
稳岗返还、培训补贴等	1,218,500.00	678,866.62	998,835.54
专精特新补助	500,000.00	300,000.00	
企业高质量发展奖励	422,486.73	85,000.00	
经济发展局拨付的企业贡献奖金	200,000.00		
其他奖励	72,381.00	25,000.00	11,000.00
高新技术企业奖励	50,000.00	86,000.00	
紧缺高技能人才培养单位奖励	60,000.00		
优秀攻关项目资金	50,000.00		
工会经费退费、个税手续费返还	43,338.73	44,966.45	52,728.27
财政贴息			108,000.00
经济高质量发展先进企业奖励		200,000.00	
专项补助发展资金		16,000.00	358,000.00
产出贡献土地补贴		1,428,571.43	1,428,571.43
与资产相关的递延收益的摊销	119,883.30	72,608.31	
合计	7,875,830.08	3,193,112.81	2,964,340.18

十、与金融工具相关的风险

(一) 金融工具的风险

本公司的经营活动会面临各种金融风险，包括市场风险（主要为外汇风险和利率风险）、信用风险和流动性风险。风险管理计划针对金融市场的不可预见性，力求减少对本公司财务业绩的潜在不利影响。

1、市场风险

(1) 外汇风险

本公司的主要经营位于中国境内、境外，主要业务以人民币、美元、墨币等结算。本公司



已确认的外币资产和负债及未来的外币交易（外币资产和负债及外币交易的计价货币主要为美元和墨西哥比索）依然存在外汇风险。本公司及子公司资金部门负责监控公司外币交易和外币资产及负债的规模，以最大程度降低面临的外汇风险。

（2）利率风险

本公司因利率变动引起金融工具公允价值变动的风险主要产生于固定利率银行借款。

本公司资金部门持续监控利率水平。利率上升会增加新增带息债务的成本的利息支出，并对本公司的财务业绩产生重大的不利影响，管理层会依据最新的市场状况及时做出调整，这些调整可能是进行利率互换的安排来降低利率风险。报告期内，本公司无利率互换安排。

2. 信用风险

2024年10月31日，可能引起本公司信用损失的最大信用风险敞口主要来自于合同另一方未能履行义务而导致本公司金融资产产生的损失，具体包括：本公司资产负债表中已确认的银行存款、应收票据、应收账款、其他应收款等的账面金额。

为降低信用风险，本公司基于对客户的财务状况、从第三方获取担保的可能性、信用记录及其它因素诸如目前市场状况等评估客户的信用资质并设置相应信用期。本公司会定期对客户信用记录进行监控，对于信用记录不良的客户，本公司会采用书面催款、缩短信用期或取消信用期等方式，以确保本公司的整体信用风险在可控的范围内。

本公司的银行存款主要存放于国有银行和其他大中型上市银行，故银行存款只具有较低的信用风险。

本公司评估信用风险自初始确认后是否已显著增加的具体方法、确定金融资产已发生信用减值的依据、划分组合为基础评估预期信用风险的金融工具的组合方法、直接减记金融工具的政策等。

本公司的风险敞口分布在多个合同方和多个客户，因此本公司没有重大的信用集中风险。

3、流动性风险

本公司内各子公司负责其自身的现金流量预测。资金部门在汇总各子公司现金流量预测的基础上，在集团层面持续监控短期和长期的资金需求，以确保维持充裕的现金储备；同时持续监控是否符合借款协议的规定，从主要金融机构获得提供足够备用资金的承诺，以满足短期和长期的资金需求。



(二) 金融资产转移

1. 转移方式的分类

转移方式	已转移的金融资产性质	已转移的金融资产金额	终止确认的情况	终止确认情况的判断依据
背书	银行承兑汇票	31,483,335.74	27,643,094.12	信用等级较高
贴现	银行承兑汇票	26,877,620.12	26,877,620.12	附追索权
合计		58,360,955.86	54,520,714.24	

2. 因转移而终止确认的金融资产

金融资产的类别	转移的方式	终止确认的金融资产金额	与终止确认相关的利得和损失
银行承兑汇票	背书	27,643,094.12	
银行承兑汇票	贴现	26,877,620.12	119,451.61

3. 继续涉入的转移金融资产

金融资产的类别	资产转移方式	继续涉入形成的资产金额	继续涉入形成的负债金额
银行承兑汇票	背书	3,840,241.62	3,840,241.62

十一、 关联方关系及其交易

(一) 本公司的母公司

最终控制方名称	注册地	业务性质	注册资本	母公司对本公司的持股比例 (%)	母公司对本公司的表决权比例 (%)
TONG HSIN TECHNOLOGY LTD.	塞舌尔	投资	1000 万美元	87.19	87.19

注：本公司的实际控制人系法定代表人陈瑞益。

(二) 本公司子公司的情况

详见附注“八、在其他主体中的权益”。

(三) 其他关联方情况

其他关联方名称	与本公司关系
陈瑞益	公司共同实际控制人、董事长，公司间接控股股东盛得利的董事
陈纬	公司共同实际控制人、董事、副总经理，公司直接控股股东通欣科技的董事，陈瑞益的儿子
夏斌	直接持有公司 5%以上股份的自然人股东，董事、总经理
蒋祖超	公司独立董事
林谷勇	公司独立董事
王斌	公司监事会主席、职工监事



张女螺	公司监事
王海花	公司监事
王春泉	公司财务负责人
孙龙梅	公司董事会秘书
陈建宪	陈瑞益的儿子，曾担任公司的董事
陈少君	陈纬的配偶
TONG HSIN TECHNOLOGY LTD. (通欣科技有限公司)	公司直接控股股东
Prosper Gain Investment Limited (盛得利投资有限公司)	公司间接控股股东
苏州纬德商务咨询服务合伙企业 (有限合伙)	直接持有公司 2.7513% 的股份，且由公司共同实际控制人、董事、副总经理陈纬担任执行事务合伙人并持有 23.3412% 出资份额的企业
苏州纬恒商务咨询合伙企业 (有限合伙)	直接持有公司 1.7430% 的股份，且由公司共同实际控制人、董事、副总经理陈纬担任执行事务合伙人并持有 28.0365% 出资份额的企业
YU SING INTERNATIONAL LTD. (裕欣国际有限公司)	公司曾经的间接控股股东 (2024 年 11 月 1 日转让间接持有的全部公司股份)
HSING PANG INDUSTRIAL CO., LTD.	公司共同实际控制人、董事长陈瑞益通过持有 YU SING INTERNATIONAL LTD. 100% 的股权间接持有其 99% 的股权并担任董事的企业
INTERTEK INTERNATIONAL CO., LTD.	公司共同实际控制人、董事长陈瑞益通过持有 YU SING INTERNATIONAL LTD. 100% 的股权间接持有其 99% 的股权并担任董事的企业
ALLIANCE RICH INTERNATIONAL CO., LTD.	公司共同实际控制人、董事长陈瑞益通过持有 YU SING INTERNATIONAL LTD. 100% 的股权间接持有其 99% 的股权并担任董事的企业
TAK SHING INTERNATIONAL LIMITED	公司共同实际控制人、董事长陈瑞益持有其 100% 股权并担任董事的企业
江苏成裕金属表面科技有限公司	公司控股股东 TONG HSIN TECHNOLOGY LTD. (通欣科技有限公司) 持有其 100% 股权，公司监事王海花的配偶郑波担任执行公司事务的董事，且公司共同实际控制人、董事、副总经理陈纬曾担任其董事长，公司董事、总经理夏斌曾担任其董事的企业
Bright Brilliant International Investment Limited Taiwan Branch (萨摩亚商皇裕国际有限公司台湾分公司)	Bright Brilliant International Investment Limited 的分支机构，公司共同实际控制人、董事长陈瑞益担任负责人的其他组织
深圳市瑞志丰电子有限公司	公司共同实际控制人、董事长陈瑞益曾经实际控制的企业
广西煜裕电子科技有限公司	公司共同实际控制人、董事长陈瑞益曾经实际控制的企业
苏州科恩新能科技股份有限公司	公司独立董事蒋祖超通过持有苏州科恩共耀企业管理合伙企业 (有限合伙) 9.0909% 的财产份额间接持有其 0.4452% 的股权并担任财务总监兼董事会秘书的企业
昆山宫田电子科技有限公司	公司独立董事林谷勇担任监事的企业，林谷勇的配偶李彩虹持有其 100% 的股权并担任执行董事兼总经理的企业



同人财务管理咨询昆山有限责任公司	公司董事会秘书孙龙梅持有其 100%的股权并担任执行董事的企业
幸邦企业股份有限公司	公司共同实际控制人、董事长陈瑞益的哥哥陈庆皇、侄子陈冠宇、陈逸伦、陈逸轩、陈昶宇共同持有其 92.86%的股权，且陈庆皇担任其董事长，陈冠宇、陈逸伦、陈逸轩担任其董事，陈昶宇担任其监察人，陈瑞益曾担任其的董事（至 2023 年 12 月）的企业
通利精密工业股份有限公司	公司共同实际控制人、董事长陈瑞益的哥哥陈碧祥（过世）的配偶谢秀兰、侄子陈建欣、侄女陈韵哲共同持有其 25.22%的股权，且陈韵哲担任其董事长，陈建欣担任其董事，谢秀兰担任其监察人的企业
凯琦工业股份有限公司	公司共同实际控制人、董事长陈瑞益的哥哥陈碧祥（过世）的配偶谢秀兰、侄子陈建欣共同持有其 56.47%的股权，且陈建欣担任其董事长，谢秀兰和陈瑞益侄女陈韵哲担任其董事的企业
苏州金思维教育科技有限公司	公司董事、总经理夏斌的弟弟万庆持有其 90%的股权并担任执行董事兼总经理的企业
苏州游站文化传媒有限公司	公司董事、总经理夏斌的弟弟万庆持有其 100%的股权并担任执行董事的企业
苏州肇臻企业管理有限公司	公司董事、总经理夏斌的弟弟万庆曾持有其 30%的股权并曾担任执行董事（至 2021 年 3 月 31 日）的企业
昆山市花桥镇奥世广告设计中心	公司董事、总经理夏斌的弟弟万庆担任经营者的个体工商户
合肥庐阳区美弗教育信息咨询服务中心	公司董事会秘书孙龙梅的妹妹孙龙仙担任经营者的个体工商户
合肥龙创网络科技有限公司	公司董事会秘书孙龙梅的妹妹孙龙仙持股 50%、孙龙仙配偶杨会议持股 50%，并且孙龙仙担任执行董事兼总经理的企业
扬州千裕电子科技有限公司（已注销）	公司董事、总经理夏斌曾持有其 48%的股权并曾担任监事的企业（于 2021 年 8 月 23 日注销）
苏州千裕电子科技有限公司（已注销）	公司董事、总经理夏斌曾持有其 95%的股权的企业（于 2021 年 12 月 28 日注销）
HK Summer Rich Limited（已注销）	公司董事、总经理夏斌曾持有 100%股权并担任董事的公司（于 2023 年 10 月 13 日注销）
HK SUMMER WIN CO., LIMITED（香港夏颖有限公司）（已注销）	公司董事、总经理夏斌曾持有 100%股权并担任董事的公司（于 2024 年 9 月 6 日注销）
Bright Brilliant International Investment Limited（明煌国际投资有限公司）（已注销）	公司间接控股股东 Prosper Gain Investment Limited 曾经的全资子公司，公司共同实际控制人、董事长陈瑞益曾担任董事的企业（2024 年 10 月 10 日注销）
扬州千裕电气有限公司（已注销）	公司共同实际控制人、董事、副总经理陈伟的配偶陈少君曾持有 48%的股权，公司董事、总经理夏斌曾持有 12%的股权的企业（2024 年 11 月 5 日注销）

（四）关联交易情况

1. 购销商品、提供和接受劳务的关联交易

（1）采购商品/接受劳务情况

关联方名称	关联交易内容	2024 年 1-10 月金额
-------	--------	-----------------



2022 年 1 月 1 日—2024 年 10 月 31 日

广西煌裕电子科技有限公司	采购商品	16,574,756.71
江苏成裕金属表面科技有限公司	采购加工服务	2,363,321.13
扬州千裕电气有限公司	采购商品	166,219.53

关联方名称	关联交易内容	2023 年度金额
广西煌裕电子科技有限公司	采购商品	9,656,410.88
深圳市瑞志丰电子有限公司	采购商品	2,208,353.14
江苏成裕金属表面科技有限公司	采购加工服务	1,646,075.54
萨摩亚商皇裕国际有限公司台湾分公司	采购商品	1,588,196.57
扬州千裕电气有限公司	采购商品	1,421,516.10

关联方名称	关联交易内容	2022 年度金额
江苏成裕金属表面科技有限公司	采购加工服务	146,094.37
深圳市瑞志丰电子有限公司	采购商品	12,667,966.09
扬州千裕电气有限公司	采购商品	70,828.26
萨摩亚商皇裕国际有限公司台湾分公司	采购商品	3,569,837.13

(2) 出售商品/提供劳务情况

关联方名称	关联交易内容	2024 年 1-10 月金额	2023 年度金额	2022 年度金额
扬州千裕电气有限公司	销售货物			17,878.23
深圳市瑞志丰电子有限公司	销售货物		5,255.50	2,237,779.28
广西煌裕电子科技有限公司	销售货物		302,619.64	

2. 关联租赁情况

本公司作为出租方情况

承租方名称	租赁资产种类	确认的租赁收入		
		2024 年 1-10 月	2023 年度	2022 年度
深圳市瑞志丰电子有限公司	厂房	74,436.00	75,733.00	143,924.50
扬州千裕电气有限公司	厂房		19,800.00	23,760.00

3. 关联担保情况

本公司作为被担保方

担保方	担保金额	担保起始日	担保到期日	担保是否已经履行完毕
2024 年 1-10 月				
陈瑞益	5,429,059.43	2023-5-11	2024-2-9	是
陈瑞益	3,933,861.79	2023-5-30	2024-2-29	是
陈瑞益	2,635,272.80	2023-7-14	2024-4-1	是
陈瑞益	15,000,000.00	2023-4-3	2024-4-3	是
2023 年度				
陈瑞益	3,018,538.19	2022-9-30	2023-3-30	是



担保方	担保金额	担保起始日	担保到期日	担保是否已经履行完毕
陈瑞益	2,661,399.37	2022-7-12	2023-1-12	是
HUANG YU TECHNOLOGY LIMITED、陈瑞益	350,000.00 美元	2022-4-1	2023-4-14	是
陈瑞益	5,429,059.43	2023-5-11	2024-2-9	否
陈瑞益	3,933,881.79	2023-5-30	2024-2-29	否
陈瑞益	2,635,272.80	2023-7-14	2024-4-1	否
陈瑞益	15,000,000.00	2023-4-3	2024-4-3	否
2022 年度				
陈少君、陈纬	9,500,000.00	2021-6-10	2022-6-10	是
陈少君、陈纬	7,300,000.00	2021-7-23	2022-7-23	是
陈少君、陈纬	9,200,000.00	2021-9-29	2022-7-7	是
陈瑞益	3,018,538.19	2022-9-30	2023-3-30	否
陈瑞益	2,661,399.37	2022-7-12	2023-1-12	否
HUANG YU TECHNOLOGY LIMITED、陈瑞益	350,000.00 美元	2022-4-1	2023-4-14	否

4. 关联方资金拆借情况

关联方	拆借金额	起始日	到期日	说明
2024 年 1-10 月				
拆入:				
Prosper Gain Investment Limited	1,115,000.00 美元	2024-6-19	2024-7-6	分期还款, 剩余金额 2024 年债务豁免
2023 年度				
拆入:				
Prosper Gain Investment Limited	4,215,000.00 美元	2023-4-13	2024-7-6	分期还款, 剩余金额 2024 年债务豁免
拆出:				
江苏成裕金属表面科技有限公司	5,000,000.00	2023-11-24	2024-5-7	分期还款, 2024 年结清
2022 年度				
拆入:				
Prosper Gain Investment Limited	2,125,000.00 美元	2022-3-11	2024-7-6	分期还款, 剩余金额 2024 年债务豁免
拆出:				
江苏成裕金属表面科技有限公司	14,000,000.00	2022-10-18	2024-5-7	分期还款, 2024 年结清
通欣科技有限公司	200,000.00 美元	2022-6-20	2024-7-5	2024 年已结清

5. 关联方资产转让、债务重组情况

关联方	关联交易内容	2024 年 1-10 月	2023 年度	2022 年度
转让:				



深圳市瑞志丰电子有限公司	转让机器设备			145,600.00
扬州千裕电气有限公司（已注销）	转让机器设备			39,577.23
购入：				
江苏成裕金属表面科技有限公司	购买长期资产		68,498.12	
扬州千裕电气有限公司	购买长期资产		1,483,000.00	
TONG HSIN TECHNOLOGY LTD.	购买股权	34,829,200.00		
Prosper Gain Investment Limited	购买股权	46,623,663.56		
债务重组：				
Prosper Gain Investment Limited	债务重组	8,923,231.77 美元	805,000.00 美元	6,300,000.00 美元

注：报告期内本公司 2022 年度债务重组采用债转股方式，系 Prosper Gain Investment Limited 对 HUANG YU INDUSTRIAL LIMITED 债权转为股权；2023 年度及 2024 年 1-10 月债务重组采用债务豁免方式，系 Prosper Gain Investment Limited 对 HUANG YU INDUSTRIAL LIMITED 的债权进行豁免。

6. 关键管理人员报酬

项目	2024 年 1-10 月	2023 年度	2022 年度
关键管理人员薪酬	2,302,836.56	2,618,825.02	2,346,184.02

7. 其他关联交易

(1) 收取资金利息

项目	2024 年 1-10 月	2023 年度	2022 年度
TONG HSIN TECHNOLOGY LTD.	21,149.31	42,870.88	22,095.89
江苏成裕金属表面科技有限公司	54,345.31	199,779.71	36,980.55
陈瑞益	16,296.83	29,352.44	7,954.75

(2) 承担资金利息

项目	2024 年 1-10 月	2023 年度	2022 年度
Prosper Gain Investment Limited	1,139,852.33	1,998,351.42	1,417,314.87

(五) 应收、应付关联方等未结算项目情况

1. 应收项目

项目名称	关联方	2024 年 10 月 31 日		2023 年 12 月 31 日		2022 年 12 月 31 日	
		账面余额	坏账准备	账面余额	坏账准备	账面余额	坏账准备
应收账款	扬州千裕电气有限公司			237,544.00	14,377.20	394,043.40	19,702.17



2022 年 1 月 1 日—2024 年 10 月 31 日

项目名称	关联方	2024 年 10 月 31 日		2023 年 12 月 31 日		2022 年 12 月 31 日	
		账面余额	坏账准备	账面余额	坏账准备	账面余额	坏账准备
应收账款	深圳市瑞志丰电子有限公司					431,616.64	21,580.83
应收账款	广西煌裕电子科技有限公司			30,358.02	1,517.90		
其他应收款	江苏成裕金属表面科技有限公司			9,164,047.92	701,373.34	5,464,268.21	284,577.79
其他应收款	陈纬					41.56	2.08
其他应收款	深圳市瑞志丰电子有限公司	19,084.81	954.24	16,350.67	817.53	7,518.01	375.90
其他应收款	夏斌			38,728.18	1,936.41		
其他应收款	TONG HSIN TECHNOLOGY LTD.			1,481,506.77	146,025.87	1,415,015.89	70,750.79
其他应收款	郑波	10,595.07	3,178.52	10,226.47	1,022.65	10,239.21	511.96
其他应收款	陈瑞益			1,042,944.44	84,184.98	640,755.08	32,037.75
其他应收款	张翠萍			77,080.52	3,853.03		
预付账款	扬州千裕电气有限公司					68,462.71	

2. 应付项目

项目名称	关联方	2024 年 10 月 31 日	2023 年 12 月 31 日	2022 年 12 月 31 日
其他应付款	HUANG YU TECHNOLOGY LIMITED		59,600.92	58,007.11
其他应付款	Prosper Gain Investment Limited		69,768,086.63	47,899,248.66
其他应付款	王春泉			28,330.76
其他应付款	夏斌			1,833.74
其他应付款	张翠萍		329.20	53,859.98
应付利息	Prosper Gain Investment Limited		4,534,009.78	2,535,658.65
应付股利	夏斌	3,935,953.97	3,935,953.97	976,539.74
应付股利	TONG HSIN TECHNOLOGY LTD.	18,775,516.90	18,775,516.90	27,362,961.43
应付账款	广西煌裕电子科技有限公司	7,594,246.31	3,678,912.90	



2022年1月1日—2024年10月31日

项目名称	关联方	2024年10月31日	2023年12月31日	2022年12月31日
应付账款	江苏成裕金属表面科技有限公司	1,381,217.84	3,262,633.33	5,090,906.36
应付账款	深圳市瑞志丰电子有限公司		-	4,140,168.52
应付账款	扬州千裕电气有限公司	-	2,995,557.74	

十二、 承诺及或有事项

（一）承诺事项

截止 2024 年 10 月 31 日，本公司无需要披露的重大承诺事项。

（二）或有事项

截止 2024 年 10 月 31 日，本公司无需要披露的重大或有事项。

十三、 资产负债表日后事项

截止 2025 年 3 月 18 日，本公司无需要披露的重大资产负债表日后事项。

十四、 其他重要事项

截止 2024 年 10 月 31 日，本公司无需要披露的其他重要事项。

十五、 母公司财务报表主要项目注释

（一）应收账款

1. 按账龄披露

账龄	2024年10月31日	2023年12月31日	2022年12月31日
1年以内	197,426,983.69	182,355,355.27	200,452,311.69
1至2年	16,563,947.26	1,451,021.33	8,752,540.06
小计	213,990,930.95	183,826,386.60	209,224,851.75
减：坏账准备	8,265,976.60	7,990,939.37	8,981,734.25
合计	205,724,954.35	175,835,447.23	200,243,117.50



2. 按坏账计提方法分类披露

类别	2024年10月31日				
	账面余额		坏账准备		账面价值
	金额	比例 (%)	金额	计提比例 (%)	
按单项计提坏账准备的应收账款					
其中:					
按组合计提坏账准备的应收账款	213,990,930.95	100.00	8,265,976.60	3.86	205,724,954.35
其中: 非合并范围内客户	165,309,084.04	77.25	8,265,976.60	5.00	157,043,107.44
合并范围内关联方	48,681,846.91	22.75			48,681,846.91
合计	213,990,930.95	100.00	8,265,976.60	3.86	205,724,954.35

类别	2023年12月31日				
	账面余额		坏账准备		账面价值
	金额	比例 (%)	金额	计提比例 (%)	
按单项计提坏账准备的应收账款					
其中:					
按组合计提坏账准备的应收账款	183,826,386.60	100.00	7,990,939.37	4.35	175,835,447.23
其中: 非合并范围内客户	159,758,838.34	86.91	7,990,939.37	5.00	151,767,898.97
合并范围内关联方	24,067,548.26	13.09			24,067,548.26
合计	183,826,386.60	100.00	7,990,939.37	4.35	175,835,447.23

类别	2022年12月31日				
	账面余额		坏账准备		账面价值
	金额	比例 (%)	金额	计提比例 (%)	
按单项计提坏账准备的应收账款					
其中:					
按组合计提坏账准备的应收账款	209,224,851.75	100.00	8,981,734.25	4.29	200,243,117.50
其中: 非合并范围内客户	179,520,048.25	85.80	8,981,734.25	5.00	170,538,312.00
合并范围内关联方	29,704,803.50	14.20			29,704,803.50
合计	209,224,851.75	100.00	8,981,734.25	4.29	200,243,117.50

按信用风险特征组合计提坏账准备的应收账款

组合: 非合并范围内客户

账龄	2024年10月31日			2023年12月31日		
	账面余额	坏账准备	计提比例 (%)	账面余额	坏账准备	计提比例 (%)
1年以内	165,293,636.06	8,261,931.80	5.00	159,698,889.31	7,984,944.47	5.00



2022 年 1 月 1 日—2024 年 10 月 31 日

账龄	2024 年 10 月 31 日			2023 年 12 月 31 日		
	账面余额	坏账准备	计提比例 (%)	账面余额	坏账准备	计提比例 (%)
1 至 2 年	10,447.93	1,044.80	10.00	59,949.03	5,994.90	10.00
合计	165,309,084.04	8,265,976.60	5.00	159,758,838.34	7,990,939.37	5.00

账龄	2022 年 12 月 31 日		
	账面余额	坏账准备	计提比例 (%)
1 年以内	179,405,407.53	8,970,270.38	5.00
1 至 2 年	114,638.72	11,463.87	10.00
合计	179,520,046.25	8,981,734.25	5.00

3. 坏账准备情况

类别	2022 年 1 月 1 日	本期变动金额				2022 年 12 月 31 日
		计提	收回或转回	核销	其他变动	
非合并范围内客户	6,440,589.80	2,541,144.45				8,981,734.25
合计	6,440,589.80	2,541,144.45				8,981,734.25

类别	2023 年 1 月 1 日	本期变动金额				2023 年 12 月 31 日
		计提	收回或转回	核销	其他变动	
非合并范围内客户	8,981,734.25		972,773.89	18,020.99		7,990,939.37
合计	8,981,734.25		972,773.89	18,020.99		7,990,939.37

类别	2024 年 1 月 1 日	本期变动金额				2024 年 10 月 31 日
		计提	收回或转回	核销	其他变动	
非合并范围内客户	7,990,939.37	275,037.23				8,265,976.60
合计	7,990,939.37	275,037.23				8,265,976.60

4. 本报告期实际核销应收账款情况

项目	2024 年 1-10 月	2023 年度	2022 年度
实际核销应收账款		18,020.99	

5. 按欠款方归集的期末余额前五名的应收账款和合同资产情况

截止 2024 年 10 月 31 日，按欠款方归集的期末余额前五名的应收账款和合同资产情况

单位名称	应收账款期末余额	合同资产期末余额	应收账款和合同资产期末余额	占应收账款和合同资产期末余额合计数的比例 (%)	坏账准备期末余额
法雷奥	62,714,886.29		62,714,886.29	29.31	3,135,744.31
博格华纳	24,416,996.88		24,416,996.88	11.41	1,220,849.84



2022年1月1日—2024年10月31日

单位名称	应收账款期末余额	合同资产期末余额	应收账款和合同资产期末余额	占应收账款和合同资产期末余额合计数的比例(%)	坏账准备期末余额
汇川	24,266,972.75		24,266,972.75	11.34	1,213,348.64
森萨塔	15,587,759.12		15,587,759.12	7.28	779,387.96
马勒	6,060,269.92		6,060,269.92	2.83	303,013.50
合计	133,046,884.96		133,046,884.96	62.17	6,652,344.25

截止 2023 年 12 月 31 日，按欠款方归集的期末余额前五名的应收账款和合同资产情况

单位名称	应收账款期末余额	合同资产期末余额	应收账款和合同资产期末余额	占应收账款和合同资产期末余额合计数的比例(%)	坏账准备期末余额
法雷奥	46,951,995.00		46,951,995.00	25.54	2,347,599.75
博格华纳	26,964,352.64		26,964,352.64	14.67	1,349,778.85
汇川	23,035,193.50		23,035,193.50	12.53	1,151,759.68
森萨塔	13,872,124.47		13,872,124.47	7.55	693,606.22
台达	9,039,388.71		9,039,388.71	4.92	451,969.44
合计	119,863,054.32		119,863,054.32	65.21	5,994,713.94

截止 2022 年 12 月 31 日，按欠款方归集的期末余额前五名的应收账款和合同资产情况

单位名称	应收账款期末余额	合同资产期末余额	应收账款和合同资产期末余额	占应收账款和合同资产期末余额合计数的比例(%)	坏账准备期末余额
法雷奥	65,455,922.48		65,455,922.48	31.28	3,272,796.12
博格华纳	20,475,089.87		20,475,089.87	9.79	1,023,754.49
森萨塔	19,854,739.50		19,854,739.50	9.49	992,736.98
台达	14,856,903.04		14,856,903.04	7.10	742,845.15
汇川	10,674,272.12		10,674,272.12	5.10	533,713.61
合计	131,316,927.01		131,316,927.01	62.76	6,565,846.35

(二) 其他应收款

项目	2024 年 10 月 31 日	2023 年 12 月 31 日	2022 年 12 月 31 日
应收利息	28,536.99	945,237.52	1,231,598.04
应收股利			
其他应收款	11,031,948.42	15,908,737.26	29,759,102.00
合计	11,060,485.41	16,853,974.78	30,990,700.04

1. 应收利息

应收利息分类

项目	2024 年 10 月 31 日	2023 年 12 月 31 日	2022 年 12 月 31 日
合并范围内关联方借款利息	28,536.99	945,237.52	1,231,598.04
合并范围外关联方借款利息			



2022年1月1日—2024年10月31日

项目	2024年10月31日	2023年12月31日	2022年12月31日
减：坏账准备			
合计	28,536.99	945,237.52	1,231,598.04

2. 其他应收款

(1) 按账龄披露

账龄	2024年10月31日	2023年12月31日	2022年12月31日
1年以内	10,544,972.02	12,531,577.27	29,748,059.47
1至2年	427,800.00	3,881,130.55	297,322.41
2至3年	144,150.00	243,887.66	9,456.66
3至4年	6,600.00		
4至5年			30,000.00
5年以上		10,000.00	10,000.00
小计	11,123,522.02	16,666,595.48	30,094,838.54
减：坏账准备	91,573.60	757,858.22	335,736.54
合计	11,031,948.42	15,908,737.26	29,759,102.00

(2) 按款项性质披露

款项性质	2024年10月31日	2023年12月31日	2022年12月31日
押金及保证金	578,550.00	568,550.00	249,384.75
员工备用金	35,372.02	113,997.56	11,215.54
借款		9,164,047.92	5,464,268.21
其他	9,600.00		5,256.66
合并范围内关联方 款项	10,500,000.00	6,800,000.00	24,364,713.38
小计	11,123,522.02	16,666,595.48	30,094,838.54
减：坏账准备	91,573.60	757,858.22	335,736.54
合计	11,031,948.42	15,908,737.26	29,759,102.00

(3) 坏账准备计提情况

坏账准备	第一阶段	第二阶段	第三阶段	合计
	未来12个月预期信用损失	整个存续期预期信用损失（未发生信用减值）	整个存续期预期信用损失（已发生信用减值）	
2022年期初余额	113,528.35			113,528.35
2022年期初余额在 本期重新评估				
—转入第二阶段				
—转入第三阶段				
—转回第二阶段				
—转回第一阶段				
本期计提	222,208.19			222,208.19
本期转回				



坏账准备	第一阶段	第二阶段	第三阶段	合计
	未来 12 个月预期信用损失	整个存续期预期信用损失（未发生信用减值）	整个存续期预期信用损失（已发生信用减值）	
本期转销				
本期核销				
其他变动				
2022 年 12 月 31 日余额	335,736.54			335,736.54

坏账准备	第一阶段	第二阶段	第三阶段	合计
	未来 12 个月预期信用损失	整个存续期预期信用损失（未发生信用减值）	整个存续期预期信用损失（已发生信用减值）	
2023 年期初余额	335,736.54			335,736.54
2023 年期初余额在本期重新评估				
—转入第二阶段				
—转入第三阶段				
—转回第二阶段				
—转回第一阶段				
本期计提	422,121.68			422,121.68
本期转回				
本期转销				
本期核销				
其他变动				
2023 年 12 月 31 日余额	757,858.22			757,858.22

坏账准备	第一阶段	第二阶段	第三阶段	合计
	未来 12 个月预期信用损失	整个存续期预期信用损失（未发生信用减值）	整个存续期预期信用损失（已发生信用减值）	
2024 年期初余额	757,858.22			757,858.22
2024 年期初余额在本期重新评估				
—转入第二阶段				
—转入第三阶段				
—转回第二阶段				
—转回第一阶段				
本期计提				
本期转回	666,284.62			666,284.62
本期转销				
本期核销				
其他变动				
2024 年 10 月 31 日	91,573.60			91,573.60



坏账准备	第一阶段	第二阶段	第三阶段	合计
	未来 12 个月 预期信用损失	整个存续期预期信用损 失（未发生信用减值）	整个存续期预期信用损 失（已发生信用减值）	
余额				

(4) 坏账准备情况

类别	2022 年 1 月 1 日	本期变动金额				2022 年 12 月 31 日
		计提	收回或转回	核销	其他变动	
账龄组合	113,528.35	222,208.19				335,736.54
合计	113,528.35	222,208.19				335,736.54

类别	2023 年 1 月 1 日	本期变动金额				2023 年 12 月 31 日
		计提	收回或转回	核销	其他变动	
账龄组合	335,736.54	422,121.68				757,858.22
合计	335,736.54	422,121.68				757,858.22

类别	2024 年 1 月 1 日	本期变动金额				2024 年 10 月 31 日
		计提	收回或转回	核销	其他变动	
账龄组合	757,858.22		666,284.62			91,573.60
合计	757,858.22		666,284.62			91,573.60

(5) 按欠款方归集的期末余额前五名的其他应收款情况

截止 2024 年 10 月 31 日，按欠款方归集的期末余额前五名的其他应收款情况

单位名称	款项性质	期末余额	账龄	占其他应收款 期末余额合计 数的比例(%)	坏账准备期末 余额
皇裕精密电子 （深圳）有限公 司	合并范围内关 联方	10,500,000.00	1 年以内	94.39	
维尔斯电气(昆 山)有限公司	押金及保证金	425,000.00	1-2 年	3.82	42,500.00
昆山市锦溪强村 物业管理有限公司	押金及保证金	141,750.00	2-3 年	1.27	42,525.00
千叶胜彦	员工备用金	20,000.00	1 年以内	0.18	1,000.00
赵杏云	员工备用金	8,894.02	1 年以内	0.08	444.70
合计		11,095,544.02		99.74	86,469.70

截止 2023 年 12 月 31 日，按欠款方归集的期末余额前五名的其他应收款情况

单位名称	款项性质	期末余额	账龄	占其他应收款 期末余额合计 数的比例(%)	坏账准备期末 余额
江苏成裕金属	借款	5,199,779.71	1 年以内	54.98	701,873.34



单位名称	款项性质	期末余额	账龄	占其他应收款 期末余额合计 数的比例(%)	坏账准备期末 余额
表面科技有限 公司		3,736,980.55	1-2 年		
		227,287.66	2-3 年		
皇裕精密电子 （深圳）有限 公司	合并范围内关 联方	4,500,000.00	1 年以内	27.00	
皇裕电子科技 （扬州）有限公 司	合并范围内关 联方	22,511.01	1-2 年	13.80	
		2,277,488.89	1 年以内		
维尔斯电气(昆 山)有限公司	押金及保证金	425,000.00	1 年以内	2.55	21,250.00
昆山市锦溪强 村物业管理有 限公司	押金及保证金	141,750.00	1-2 年	0.85	14,175.00
合计		16,530,797.92		99.18	737,298.34

截止 2022 年 12 月 31 日，按欠款方归集的期末余额前五名的其他应收款情况

单位名称	款项性质	期末余额	账龄	占其他应收款 期末余额合计 数的比例(%)	坏账准备期末 余额
皇裕电子科技 （扬州）有限公 司	合并范围内关 联方	9,435,301.86	1 年以内	51.63	
		6,102,474.49	1-2 年		
苏州本裕自动 化科技有限公 司	合并范围内关 联方	398,172.35	1 年以内	29.33	
		3,744,462.09	1-2 年		
		4,664,302.59	2-3 年		
江苏成裕金属 表面科技有限 公司	借款	5,236,980.55	1 年以内	18.16	264,577.79
		227,287.66	1-2 年		
昆山市锦溪强 村物业管理有 限公司	押金及保证金	141,750.00	1 年以内	0.47	7,087.50
艾欧史密斯(中 国)环境电器有 限公司	押金及保证金	30,000.00	4-5 年	0.13	34,000.00
		10,000.00	5 年以上		
合计		30,010,731.59		99.72	325,665.29

（三）长期股权投资

项目	2024 年 10 月 31 日			2023 年 12 月 31 日		
	账面余额	减值准备	账面价值	账面余额	减值准备	账面价值
对子公司投资	182,393,017.75		182,393,017.75			
合计	182,393,017.75		182,393,017.75			

项目	2022 年 12 月 31 日		
	账面余额	减值准备	账面价值



2022 年 1 月 1 日—2024 年 10 月 31 日

对子公司投资	2,000,000.00		2,000,000.00
合计	2,000,000.00		2,000,000.00

对子公司投资

被投资单位	2022 年 1 月 1 日	本期增加	本期减少	2022 年 12 月 31 日	本期计提减值准备	减值准备期末余额
苏州本裕自动化科技有限公司	2,000,000.00			2,000,000.00		
合计	2,000,000.00			2,000,000.00		

被投资单位	2023 年 1 月 1 日	本期增加	本期减少	2023 年 12 月 31 日	本期计提减值准备	减值准备期末余额
苏州本裕自动化科技有限公司	2,000,000.00		2,000,000.00			
合计	2,000,000.00		2,000,000.00			

被投资单位	2024 年 1 月 1 日	本期增加	本期减少	2024 年 10 月 31 日	本期计提减值准备	减值准备期末余额
皇裕电子科技（扬州）有限公司		45,962,831.34		45,962,831.34		
皇裕精密电子（深圳）有限公司		15,845,524.18		15,845,524.18		
HUANG YU INDUSTRIAL LIMITED		120,584,662.23		120,584,662.23		
合计		182,393,017.75		182,393,017.75		

(四) 营业收入和营业成本

1. 营业收入和营业成本按主要类别分类

项目	2024 年 1-10 月		2023 年度		2022 年度	
	收入	成本	收入	成本	收入	成本
主营业务	383,905,922.00	268,485,962.32	450,369,535.74	325,091,215.00	402,087,474.83	280,034,567.67
其他业务	91,328,731.80	88,988,893.91	97,897,652.10	97,873,445.58	83,301,588.10	84,437,913.06
合计	475,234,653.80	357,474,856.23	548,267,187.84	422,964,660.61	485,389,062.93	364,472,480.73

2. 营业收入、营业成本分解信息

项目	2024 年 1-10 月		2023 年度		2022 年度	
	收入	成本	收入	成本	收入	成本
按业务类型						
Busbar 及部件	135,600,397.75	94,761,574.46	160,816,385.95	111,235,958.19	143,762,318.54	95,271,460.04
连接器及部件	107,440,244.79	71,647,192.97	113,598,008.14	84,982,058.92	84,207,573.58	63,866,898.51
控制器部件	11,009,754.59	7,482,106.65	13,903,477.02	13,019,829.70	14,484,250.79	7,118,460.59
传感器及部件	55,200,206.24	43,625,849.72	65,415,932.35	48,203,227.82	67,701,593.21	47,331,133.35



2022 年 1 月 1 日—2024 年 10 月 31 日

项目	2024 年 1-10 月		2023 年度		2022 年度	
	收入	成本	收入	成本	收入	成本
电机部件	13,065,810.58	9,303,421.41	21,703,319.97	13,675,164.08	27,967,534.46	19,720,335.06
散热零部件	19,208,070.15	12,267,281.12	18,621,553.43	16,987,020.86	20,328,066.58	15,640,731.02
模具及工装	12,499,072.15	8,950,360.36	23,306,236.31	19,005,435.90	20,978,754.45	13,323,911.11
其他	6,360,634.07	4,265,502.15	12,740,678.76	8,525,226.29	16,919,112.63	13,657,764.38
合并范围内关联方销售	23,521,731.68	16,182,673.48	20,263,940.81	9,457,295.27	5,758,270.59	4,104,873.61
其他业务收入	91,328,731.80	88,988,893.91	97,897,652.10	97,873,445.58	83,301,588.10	84,437,913.06
合计	475,234,653.80	357,474,856.23	548,267,187.84	422,964,660.61	485,389,062.93	354,472,480.73

(五) 投资收益

项目	2024 年 1-10 月	2023 年度	2022 年度
应收款项融资贴现费用	-260,266.65	-91,055.10	
合计	-260,266.65	-91,055.10	

十六、 补充资料

(一) 当期非经常性损益明细表

项目	2024 年 1-10 月	2023 年度	2022 年度
1. 非流动资产处置损益, 包括已计提资产减值准备的冲销部分	789,807.73	8,301.78	-82,245.75
2. 计入当期损益的政府补助, 但与公司正常经营业务密切相关, 符合国家政策规定、按照确定的标准享有、对公司损益产生持续影响的政府补助除外	2,693,251.03	1,184,155.65	521,500.00
3. 计入当期损益的对非金融企业收取的资金占用费	78,293.00	199,779.71	36,980.55
4. 同一控制下企业合并产生的子公司期初至合并日的当期净损益	4,956,115.86	15,043,222.05	-342,597.18
5. 除上述各项之外的其他营业外收入和支出	30,107.33	-13,372.34	-116,197.15
减: 所得税影响额	537,141.44	206,924.03	54,014.50
少数股东权益影响额 (税后)			
合计	8,010,433.51	16,215,152.82	-36,574.03

(二) 净资产收益率和每股收益情况

报告期利润	加权平均净资产收益率 (%)			基本每股收益		
	2024 年度 1-10 月	2023 年度	2022 年度	2024 年 1-10 月	2023 年度	2022 年度
归属于公司普通股股东的净利润	24.76	28.74	33.23	0.64	0.54	0.45
扣除非经常性损益后归属于公司普通股股东的净利润	21.52	19.82	33.26	0.55	0.38	0.45



皇裕精密技术（苏州）股份有限公司

二〇二五年三月十八日



第19页至第106页的财务报表附注由下列负责人签署

公司负责人

签名:

王瑞益

日期: 2025.3.18

主管会计工作负责人

签名:

王瑞泉

日期: 2025.3.18

会计机构负责人

签名:

王瑞春

日期: 2025.3.18





91110108590611484C



市工体委分用
研更多型记, 查果。
时、应留信息, 作是
多展用照各。

可供报告

许可项目：注册会计师业务，代理记账。

部门批准后方可开展经营活动，具体经营项目以相关部门批准文件或许可证件为准）一般项目：税务服务；工程造价咨询业务；社会经济咨询服务；企业管理咨询；企业信用管理咨询；商务服务业；信息技术咨询服务。（除依法须经批准的项目外，凭营业执照依法自主开展经营活动）（不得从事国家和本产业政策禁止和限制类项目的经营活动。）

主要经营场所 北京市海淀区知春路1号22层2208

仅供报告之用



关机记录

2025年03月03日

<http://www.post.gov.cn>

国家市场监督管理总局监制



证书序号: 0017384



说明

1. 《会计师事务所执业证书》是证明持有《注册会计师法》规定的注册会计师依法执业的凭证。
2. 《会计师事务所执业证书》记载事项发生变动的，应当向财政部门申请换发。
3. 《会计师事务所执业证书》不得伪造、涂改、出租、出借、转让。
4. 会计师事务所终止或执业许可注销的，应当向财政部门交回《会计师事务所执业证书》。

发证机关: 北京市财政局

二〇一二年十二月二日

中华人民共和国财政部制



会计师事务所 执业证书

名称: 大信会计师事务所(特殊普通合伙)

首席合伙人: 谢泽敏

主任会计师:

经营场所: 北京市海淀区知春路1号22层2206

组织形式: 特殊普通合伙

执业证书编号: 11010141

批准执业文号: 京财会许可[2011]0073号

批准执业日期: 2011年09月09日



仅作为报告使用



中华人民共和国财政部
Issued by the Ministry of Finance
of the People's Republic of China



本证书为持证人执行注册会计师
业务的资格证明。
本证书加盖省级以上注册会计师协
会钢印后为有效证件

This certificate serves as a credential for the
certificate holder to conduct the statutory
business of CPAs.
This certificate is valid subject to being sealed
with an embossed stamp by the Institute of
Certified Public Accountants at provincial level
or above.



姓名 王健俊
Full name
性别 男
Sex
出生日期 1988-08-01
Date of birth
工作单位 立信会计师事务所(特殊普通合
伙)江苏分所
Working unit
身份证号 410521198808017113
Identity card No.



年度检验登记
Annual Renewal Registration

本证书有效期为一年，到期后应在一
年内办理续期登记手续。
This certificate is valid for another year after
this renewal.

年 月 日



证书编号
No. of Certificate

批准注册会计师事务所
Authorized Institute of CPAs

发证日期
Date of Issuance



王健俊的年检二
续码

仅作为出具报告使用

 <p>中华人民共和国财政部 Issued by the Ministry of Finance of the People's Republic of China</p> <p>本证书为持证人员执行注册会计师业务 之必备的身份证明。 本证书如遗失或损毁应立即向注册会计师协会 申请补办或更换。 This certificate serves as a credential for the certificate holder to conduct the necessary business of CPA. This certificate is valid subject to being stamped with an issuance stamp by the Institute of Certified Public Accountants at provincial level or above.</p>	 <p>THE CHINESE INSTITUTE OF CERTIFIED PUBLIC ACCOUNTANTS 中国注册会计师协会</p>  <p>姓名 张俊 Full name 张俊 Sex 男 出生日期 1987-12-17 Date of birth 1987-12-17 工作单位 苏州工业园区会计师事务所 Working unit 苏州工业园区会计师事务所 身份证号 320911198712173137 Issued by 张俊</p>
<p>年度检验登记 Annual Renewal Registration</p> <p>本证书有效期一年，期满前须办理。 This certificate is valid for another year after this renewal.</p>   <p>证书编号 32090630005 Issued by 江苏注册会计师协会 Author (Institute of CPA) 江苏注册会计师协会 发证日期 2016 年 05 月 31 日 Issued date 2016 年 05 月 31 日</p>	<p>年度检验登记 Annual Renewal Registration</p> <p>本证书有效期一年，期满前须办理。 This certificate is valid for another year after this renewal.</p>     <p>证书编号 32090630005 Issued by 江苏注册会计师协会 Author (Institute of CPA) 江苏注册会计师协会 发证日期 2016 年 05 月 31 日 Issued date 2016 年 05 月 31 日</p>



[illegible]

皇裕精密技术（苏州）
股份有限公司
审 核 报 告

大信专审字[2025]第 15-00014 号

大信会计师事务所（特殊普通合伙）

WUYIGE CERTIFIED PUBLIC ACCOUNTANTS LLP.





大信会计师事务所
北京市海淀区知春路1号
学院国际大厦22层2206
邮编 100083

WUYIGE Certified Public Accountants.LLP
Room 2206 22/F,Xueyuan International Tower
No.1 Zhichun Road,Haidian Dist.
Beijing,China,100083

电话 Telephone: +86 (10) 82330558
传真 Fax: +86 (10) 82327668
网址 Internet: www.daxincpa.com.cn

关于对皇裕精密技术（苏州）股份有限公司 财务报表信息更正的审核报告

大信专审字[2025]第 15-00014 号

皇裕精密技术（苏州）股份有限公司全体股东：

我们接受委托，审计了皇裕精密技术（苏州）股份有限公司（以下简称“贵公司”）财务报表，包括 2025 年 6 月 30 日、2024 年 12 月 31 日、2024 年 10 月 31 日、2023 年 12 月 31 日、2022 年 12 月 31 日的合并及母公司资产负债表和 2025 年 1-6 月、2024 年度、2024 年 1-10 月、2023 年度、2022 年度的合并及母公司利润表、股东权益变动表和现金流量表以及财务报表附注，并于 2025 年 3 月 18 日、2025 年 11 月 10 日出具了大信审字[2025]第 15-00001 号、大信审字[2025]第 15-00030 号标准无保留意见审计报告。在对上述财务报表及附注审计的基础上，我们审核了贵公司编制的《皇裕精密技术（苏州）股份有限公司财务报表信息更正的专项说明》（以下简称“财务报表信息更正的专项说明”）。

一、管理层和治理层的责任

按照全国中小企业股份转让系统有限责任公司《全国中小企业股份转让系统挂牌公司持续监管指引第5号——财务信息更正》的规定，真实、准确地编制并披露财务报表信息更正的专项说明，并保证专项说明的内容真实、准确、完整，以使其不存在虚假记载、误导性陈述或重大遗漏是贵公司管理层的责任。

治理层负责监督财务报表信息更正的专项说明编制过程。

二、注册会计师的责任

我们的责任是在实施审核工作的基础上对贵公司财务报表信息更正的专项说明发表审核意见。我们按照《中国注册会计师其他鉴证业务准则第3101号—历史财务信息审计或审阅以





大信会计师事务所
北京市海淀区知春路1号
学院国际大厦22层2206
邮编 100083

WUYIGE Certified Public Accountants.LLP
Room 2206 22/F,Xueyuan International Tower
No.1 Zhichun Road,Haidian Dist.
Beijing,China,100083

电话 Telephone: +86 (10) 82330558
传真 Fax: +86 (10) 82327668
网址 Internet: www.daxincpa.com.cn

外的鉴证业务》的规定执行了审核业务。该准则要求我们计划和实施审核工作，以对贵公司编制的财务报表信息更正的专项说明是否不存在重大错报获取合理保证。在审核过程中，我们实施了包括询问、检查有关资料与文件、抽查会计记录等我们认为必要的审核程序。我们相信，我们的审核工作为发表审核意见提供了合理的基础。

三、审核意见

我们认为，后附的财务报表信息更正的专项说明在所有重大方面按照《全国中小企业股份转让系统挂牌公司持续监管指引第5号——财务信息更正》，公允反映了财务报表信息更正的情况。

四、其他说明事项

为了更好地理解贵公司2025年1-6月、2024年度、2024年1-10月、2023年度、2022年度财务报表信息更正的情况对其财务状况、经营成果及现金流量的影响，本审核报告应当与已审计的财务报表一并阅读。本审核报告是根据全国中小企业股份转让系统有限责任公司的相关要求出具，不得用作其他用途。由于使用不当所造成的后果，与执行本业务的注册会计师和会计师事务所无关。

大信会计师事务所（特殊普通合伙）



中国 北京

中国注册会计师：



中国注册会计师：



二〇二五年十一月十日



皇裕精密技术（苏州）股份有限公司
财务报表信息更正的专项说明

（除特别注明外，本附注金额单位均为人民币元）

皇裕精密技术（苏州）股份有限公司（以下简称“公司”、“本公司”）在编制 2024 年度及 2025 年 1-6 月财务报表时发现前期会计差错，公司已根据《企业会计准则第 28 号——会计政策、会计估计变更和差错更正》的有关规定，对前期会计差错进行了更正，并采用追溯重述法对 2022 年度、2023 年度、2024 年 1-10 月财务报表相关项目进行了更正。

一、更正事项的性质及原因

2025 年 11 月，公司第一届董事会第十次会议审议通过《关于财务报表信息更正的议案》。公司对相关会计差错事项进行了调整，涉及 2022 年度、2023 年度、2024 年 1-10 月的合并及母公司财务报表，这些会计差错主要包括：

- 1、公司在销售产品过程中发生的运输相关费用未列报至营业成本，相应调整销售费用和营业成本；
- 2、公司通过出口公司销售给境外子公司的产品，未按照净额法进行会计处理，相应调整营业收入和营业成本；
- 3、合并范围内公司之间背书的非十五大行应收票据未在合并层面进行抵消，相应调整应收票据和其他流动负债；
- 4、公司专利年费未列报至管理费用，相应调整研发费用和管理费用。

二、更正事项对公司财务状况和经营成果的影响及更正后的财务指标

追溯重述对财务报表的相关项目影响如下：

（一）对 2024 年 1-10 月财务报表的影响

1、对 2024 年 1-10 月合并利润表的影响

项目	更正前金额	更正金额	更正后金额
营业收入	706,190,591.09	-1,217,960.73	704,972,630.36
营业成本	528,342,287.59	-478,326.86	527,863,960.73
销售费用	12,311,901.32	-739,633.87	11,572,267.45
管理费用	58,125,076.44	55,358.58	58,180,435.02



项目	更正前金额	更正金额	更正后金额
研发费用	35,938,610.54	-55,358.58	35,883,251.96

2、对 2024 年 1-10 月母公司利润表的影响

项目	更正前金额	更正金额	更正后金额
营业成本	357,474,856.23	627,344.11	358,102,200.34
销售费用	7,321,499.77	-627,344.11	6,694,155.66
管理费用	33,157,156.38	30,773.58	33,187,929.96
研发费用	27,951,969.37	-30,773.58	27,921,195.79

(二) 对 2023 年度财务报表的影响

1、对 2023 年 12 月 31 日合并资产负债表的影响

项目	更正前金额	更正金额	更正后金额
应收票据	5,540,290.88	-2,162,061.52	3,378,229.36
其他流动负债	6,580,699.41	-2,162,061.52	4,418,637.89

2、对 2023 年度合并利润表的影响

项目	更正前金额	更正金额	更正后金额
营业收入	820,552,415.54	-1,036,907.34	819,515,508.20
营业成本	643,997,097.42	-245,397.52	643,751,699.90
销售费用	15,007,397.04	-791,509.82	14,215,887.22
管理费用	64,987,470.39	103,115.20	65,090,585.59
研发费用	33,143,604.91	-103,115.20	33,040,489.71

3、对 2023 年度母公司利润表的影响

项目	更正前金额	更正金额	更正后金额
营业成本	422,964,660.61	714,382.83	423,679,043.44
销售费用	9,372,910.05	-714,382.83	8,658,527.22
管理费用	36,786,939.99	63,160.48	36,850,100.47
研发费用	25,910,422.92	-63,160.48	25,847,262.44

(三) 对 2022 年度财务报表的影响

1、对 2022 年 12 月 31 日合并资产负债表的影响

项目	更正前金额	更正金额	更正后金额
应收票据	4,375,526.20	-1,497,211.91	2,878,314.29
其他流动负债	4,709,886.01	-1,497,211.91	3,212,674.10

2、对 2022 年度合并利润表的影响

项目	更正前金额	更正金额	更正后金额
营业收入	703,095,120.42	-2,644,396.40	700,450,724.02
营业成本	547,096,741.81	-1,990,906.24	545,105,835.57



项目	更正前金额	更正金额	更正后金额
销售费用	10,899,271.51	-653,490.16	10,245,781.35
管理费用	58,991,604.51	104,138.00	59,095,742.51
研发费用	27,492,660.14	-104,138.00	27,388,522.14

3、对 2022 年度母公司利润表的影响

项目	更正前金额	更正金额	更正后金额
营业成本	364,472,480.73	583,032.86	365,055,513.59
销售费用	6,924,825.32	-583,032.86	6,341,792.46
管理费用	31,355,078.31	76,046.87	31,431,125.18
研发费用	20,387,919.08	-76,046.87	20,311,872.21

三、更正事项的批准情况

本次财务报表更正议案已经 2025 年 11 月 10 日本公司第一届董事会第十次会议审议通过。

皇裕精密技术（苏州）股份有限公司

2025 年 11 月 10 日





91110108590611484C

类型 特殊普通合伙企业

5110 萬元

成立日期 2012年03月06日

主要经营场所 北京市海淀区知春路1号22层2206

经营范围 许可项目：注册会计师业务；代理记账。

许可项目：注册会计师业务；代理记账；代理记帐。
须经依法批准，取得许可后方可开展经营活动，具体经营项目以相关部门批准文件或许可证件为准）一般项目：税务服务；工程造价咨询服务；社会经济咨询服务；企业管理咨询；企业信用管理咨询服务；企业管理咨询。（除依法须经批准的项目外，凭营业执照依法自主开展经营活动。）（不得从事国家和本市产业政策禁止和限制类项目的经营活动。）



登记机关

2025年03月03日

国家企业信用信息公示系统网址：<http://www.gsxt.gov.cn>

国家市场监督管理总局监制



证书序号: 0017384

说明

- 1、《会计师事务所执业证书》经财政部门依法审批，准予执行注册会计师事务所业务凭证。
- 2、《会计师事务所执业证书》记载事项发生变更的，应当向财政部门申请换发。
- 3、《会计师事务所执业证书》不得伪造、涂改、出租、出借、转让。
- 4、会计师事务所终止或执业许可注销的，应当向财政部门交回《会计师事务所执业证书》。



发证机关: 北京市财政局

二〇一一年十月五日

中华人民共和国财政部制



会计师事务所 执业证书

名称: 大信会计师事务所(特殊普通合伙)

首席合伙人: 谢泽敏

主任会计师:

经营场所: 北京市海淀区知春路1号22层2206

组织形式: 特殊普通合伙

执业证书编号: 11010141

批准执业文号: 京财会许可[2011]0073号

批准执业日期: 2011年09月09日





This certificate serves as a credential for the certificate holder to conduct the statutory business of CPAs.

This certificate is valid subject to being sealed with an embossed stamp by the Institute of Certified Public Accountants at provincial level or above.

本证书为持证人执行注册会计师法定业务的资格证明。

本证书加盖省级以上注册会计师协会钢印后为有效证件。



中华人民共和国财政部
Issued by the Ministry of Finance
of the People's Republic of China



仅作为出具报告使用



姓 名	王健鹏
Full name	
性 别	男
Sex	
出 生 日 期	1988-08-01
Date of birth	
工 作 单 位	天信会计师事务所(特殊普通合
Working unit	伙) 江苏分所
身 份 证 号 码	410527198808017113
Identity card No.	



仅作为出具报告使用



证书编号:
No. of Certificate

110101410105

批准注册协会:
Authorized Institute of CPAs

江苏省注册会计师协会

发证日期:
Date of Issuance

2014 05 31

年 月 日
/y /m /d



王健鹏(110101410105)
您已通过2018年年检
江苏省注册会计师协会



王健鹏(110101410105)
您已通过2019年年检
江苏省注册会计师协会



王健鹏(110101410105)
您已通过2015年年检
江苏省注册会计师协会



王健鹏(110101410105)
您已通过2016年年检
江苏省注册会计师协会

年 月 日
/y /m /d



王健鹏(110101410105)
您已通过2020年年检
江苏省注册会计师协会



王健鹏(110101410105)
您已通过2021年年检
江苏省注册会计师协会



王健鹏的年检二
维码

年 月 日
/y /m /d

年度检验登记 Annual Renewal Registration

本证书经检验合格, 继续有效一年。
This certificate is valid for another year after
this renewal.

年 月 日
/y /m /d



本证书为持证人执行注册会计师法
定业务的资格证明。

本证书加盖省级以上注册会计师协
会钢印后为有效证件。

This certificate serves as a credential for the
certificate holder to conduct the statutory
business of CPAs.

This certificate is valid subject to being sealed
with an embossed stamp by the Institute of
Certified Public Accountants at provincial level
or above.



中华人民共和国财政部制
Issued by the Ministry of Finance
of the People's Republic of China



仅作为出具报告使用



姓 名 张勇

Full name

性 别 男

Sex

出 生 日 期

1987-12-17

Date of birth

工 作 单 位

苏州勤安会计师事务所

Working unit

身 份 证 号 码

320911198712173137

Identity card No.



仅作为出具报告使用



证书编号: 320506350006
No. of Certificate

批准注册协会: 江苏省注册会计师协会
Authorized Institute of CPAs

发证日期: 2016 年 05 月 31 日
Date of Issuance

年度检验登记 Annual Renewal Registration

本证书经检验合格, 继续有效一年。
This certificate is valid for another year after this renewal.



张勇(320506350006)
您已通过2017年年检
江苏省注册会计师协会



张勇(320506350006)
您已通过2018年年检
江苏省注册会计师协会

年度检验登记 Annual Renewal Registration

本证书经检验合格, 继续有效一年。
This certificate is valid for another year after this renewal.



张勇(320506350006)
您已通过2019年年检
江苏省注册会计师协会



张勇(320506350006)
您已通过2020年年检
江苏省注册会计师协会

年度检验登记 Annual Renewal Registration

本证书经检验合格, 继续有效一年。



张勇(320506350006)
您已通过2021年年检
江苏省注册会计师协会



张勇的年检二维
码

年 月 日
y m d





注册会计师工作单位变更事项登记
Registration of the Change of Working Unit by a CPA

同意调出
Agree the holder to be transferred from

13号



同意调入
Agree the holder to be transferred to



10



注册会计师工作单位变更事项登记
Registration of the Change of Working Unit by a CPA

同意调出
Agree the holder to be transferred from

事务所
CPAs

同意调入
Agree the holder to be transferred to

转出协会盖章
Stamp of the transfer-out Institute of CPAs
年 月 日
ly m d

事务所
CPAs

转入协会盖章
Stamp of the transfer-in Institute of CPAs
年 月 日
ly m d

11

仅作为出具报告使用

皇裕精密技术（苏州）
股份有限公司
审 计 报 告

大信审字[2025]第 15-00032 号

大信会计师事务所（特殊普通合伙）

WUYIGE CERTIFIED PUBLIC ACCOUNTANTS LLP.





大信会计师事务所
北京市海淀区知春路1号
学院国际大厦22层2206
邮编 100083

WUYIGE Certified Public Accountants.LLP
Room 2206 22/F,Xueyuan International Tower
No.1 Zhichun Road,Haidian Dist.
Beijing,China,100083

电话 Telephone: +86 (10) 82330558
传真 Fax: +86 (10) 82327668
网址 Internet: www.daxincpa.com.cn

审计报告

大信审字[2025]第 15-00032 号

皇裕精密技术（苏州）股份有限公司全体股东：

一、审计意见

我们审计了皇裕精密技术（苏州）股份有限公司（以下简称“贵公司”）的财务报表，包括 2024 年 12 月 31 日的合并及母公司资产负债表，2024 年度的合并及母公司利润表、合并及母公司现金流量表、合并及母公司股东权益变动表，以及财务报表附注。

我们认为，后附的财务报表在所有重大方面按照企业会计准则的规定编制，公允反映了贵公司 2024 年 12 月 31 日的合并及母公司财务状况以及 2024 年度的合并及母公司经营成果和现金流量。

二、形成审计意见的基础

我们按照中国注册会计师审计准则的规定执行了审计工作。审计报告的“注册会计师对财务报表审计的责任”部分进一步阐述了我们在这些准则下的责任。按照中国注册会计师职业道德守则，我们独立于贵公司，并履行了职业道德方面的其他责任。

我们相信，我们获取的审计证据是充分、适当的，为发表审计意见提供了基础。

三、关键审计事项

关键审计事项是我们根据职业判断，认为对本期财务报表审计最为重要的事项。这些事项的应对以对财务报表整体进行审计并形成审计意见为背景，我们不对这些事项单独发表意见。

收入确认

1. 事项描述





大信会计师事务所
北京市海淀区知春路1号
学院国际大厦22层2206
邮编 100083

WUYIGE Certified Public Accountants.LLP
Room 2206 22/F,Xueyuan International Tower
No.1 Zhichun Road,Haidian Dist.
Beijing,China,100083

电话 Telephone: +86 (10) 82330558
传真 Fax: +86 (10) 82327668
网址 Internet: www.daxincpa.com.cn

贵公司收入确认政策及分类披露参阅附注“三、重要会计政策和会计估计”之“（二十三）收入”和“五、合并财务报表重要项目注释”之“（三十四）营业收入和营业成本”。

公司主要从事注塑件的生产、加工、销售。由于收入是贵公司的关键业绩指标之一，存在公司管理层为了达到特定目标或期望而操纵收入的固有风险，因此我们将收入确认识别为关键审计事项。

2. 审计应对

针对收入确认，我们实施的审计程序主要包括：

（1）了解与收入确认相关的关键内部控制，评价这些控制的设计，确定其是否得到执行，并测试相关内部控制的运行有效性；

（2）检查销售合同、订单等资料，识别与控制权转移相关的合同条款及条件，评价收入确认时点是否符合企业会计准则的要求；

（3）对收入和成本执行分析性程序，分析各期收入、成本、毛利率波动情况；

（4）选取样本向主要客户函证报告期内的销售额、应收账款余额及合同负债余额，并对主要客户进行实地走访；

（5）选取样本核对销售合同、订单、发票、报关单、货运单、对账单、回款单据等支持性文件；

（6）对资产负债表日前后确认的销售收入执行截止测试，核对客户签收单及对账单信息，以评估销售收入是否在恰当的期间确认；

（7）检查与营业收入相关的信息是否已在财务报表中作出恰当列报。

四、其他信息

贵公司管理层（以下简称管理层）对其他信息负责。其他信息包括贵公司 2024 年年度报告中涵盖的信息，但不包括财务报表和我们的审计报告。

我们对财务报表发表的审计意见并不涵盖其他信息，我们也不对其他信息发表任何形式的鉴证结论。





大信会计师事务所
北京市海淀区知春路1号
学院国际大厦22层2206
邮编 100083

WUYIGE Certified Public Accountants.LLP
Room 2206 22/F,Xueyuan International Tower
No.1 Zhichun Road,Haidian Dist.
Beijing,China,100083

电话 Telephone: +86 (10) 82330558
传真 Fax: +86 (10) 82327668
网址 Internet: www.daxincpa.com.cn

结合我们对财务报表的审计，我们的责任是阅读其他信息，在此过程中，考虑其他信息是否与财务报表或我们在审计过程中了解到的情况存在重大不一致或者似乎存在重大错报。

基于我们已执行的工作，如果我们确定其他信息存在重大错报，我们应当报告该事实。在这方面，我们无任何事项需要报告。

五、管理层和治理层对财务报表的责任

管理层负责按照企业会计准则的规定编制财务报表，使其实现公允反映，并设计、执行和维护必要的内部控制，以使财务报表不存在由于舞弊或错误导致的重大错报。

在编制财务报表时，管理层负责评估贵公司的持续经营能力，披露与持续经营相关的事项（如适用），并运用持续经营假设，除非管理层计划清算贵公司、终止运营或别无其他现实的选择。

治理层负责监督贵公司的财务报告过程。

六、注册会计师对财务报表审计的责任

我们的目标是对财务报表整体是否不存在由于舞弊或错误导致的重大错报获取合理保证，并出具包含审计意见的审计报告。合理保证是高水平的保证，但并不能保证按照审计准则执行的审计在某一重大错报存在时总能发现。错报可能由于舞弊或错误导致，如果合理预期错报单独或汇总起来可能影响财务报表使用者依据财务报表作出的经济决策，则通常认为错报是重大的。

在按照审计准则执行审计工作的过程中，我们运用职业判断，并保持职业怀疑。同时，我们也执行以下工作：

（一）识别和评估由于舞弊或错误导致的财务报表重大错报风险，设计和实施审计程序以应对这些风险，并获取充分、适当的审计证据，作为发表审计意见的基础。由于舞弊可能涉及串通、伪造、故意遗漏、虚假陈述或凌驾于内部控制之上，未能发现由于舞弊导致的重大错报的风险高于未能发现由于错误导致的重大错报的风险。





大信会计师事务所
北京市海淀区知春路1号
学院国际大厦22层2206
邮编 100083

WUYIGE Certified Public Accountants.LLP
Room 2206 22/F,Xueyuan International Tower
No.1 Zhichun Road,Haidian Dist.
Beijing,China,100083

电话 Telephone: +86 (10) 82330558
传真 Fax: +86 (10) 82327668
网址 Internet: www.daxincpa.com.cn

（二）了解与审计相关的内部控制，以设计恰当的审计程序，但目的并非对内部控制的有效性发表意见。

（三）评价管理层选用会计政策的恰当性和作出会计估计及相关披露的合理性。

（四）对管理层使用持续经营假设的恰当性得出结论。同时，根据获取的审计证据，就可能导致对贵公司持续经营能力产生重大疑虑的事项或情况是否存在重大不确定性得出结论。如果我们得出结论认为存在重大不确定性，审计准则要求我们在审计报告中提请报表使用者注意财务报表中的相关披露；如果披露不充分，我们应当发表非无保留意见。我们的结论基于截至审计报告日可获得的信息。然而，未来的事项或情况可能导致贵公司不能持续经营。

（五）评价财务报表的总体列报、结构和内容，并评价财务报表是否公允反映相关交易和事项。

（六）就贵公司中实体或业务活动的财务信息获取充分、恰当的审计证据，以对财务报表发表审计意见。我们负责指导、监督和执行集团审计，并对审计意见承担全部责任。

我们与治理层就计划的审计范围、时间安排和重大审计发现等事项进行沟通，包括沟通我们在审计中识别出的值得关注的内部控制缺陷。

我们还就遵守与独立性相关的职业道德要求向治理层提供声明，并与治理层沟通可能被合理认为影响我们独立性的所有关系和其他事项，以及相关的防范措施（如适用）。

从与治理层沟通过的事项中，我们确定哪些事项对本期财务报表审计最为重要，因而构成关键审计事项。我们在审计报告中描述这些事项，除非法律法规禁止公开披露这些事项，或在极少数情形下，如果合理预期在审计报告中沟通某事项造成的负面后果超过在公众利益方面产生的益处，我们确定不应在审计报告中沟通该事项。





大信会计师事务所
北京市海淀区知春路1号
学院国际大厦22层2206
邮编 100083

WUYIGE Certified Public Accountants,LLP
Room 2206 22/F,Xueyuan International Tower
No.1 Zhichun Road,Haidian Dist.
Beijing,China,100083

电话 Telephone: +86 (10) 82330558
传真 Fax: +86 (10) 82327668
网址 Internet: www.daxincpa.com.cn

(此页无正文，为大信审字[2025]第 15-00032 号审计报告签署页)

大信会计师事务所(特殊普通合伙)



中国注册会计师：



中国注册会计师：



二〇二五年十一月十日





合并资产负债表

编制单位：皇裕精密技术（苏州）股份有限公司

2024年12月31日

单位：人民币元

项 目	附注	期末余额	期初余额
流动资产：			
货币资金	五（一）	34,374,325.61	46,396,243.68
交易性金融资产			
衍生金融资产			
应收票据	五（二）	4,756,563.43	3,378,229.36
应收账款	五（三）	267,581,021.90	233,576,305.56
应收款项融资	五（四）	6,118,549.74	4,710,583.36
预付款项	五（五）	8,709,816.61	11,615,854.53
其他应收款	五（六）	1,682,616.28	11,686,033.59
其中：应收利息			
应收股利			
存货	五（七）	175,985,088.54	162,412,028.84
其中：数据资源			
合同资产			
持有待售资产			
一年内到期的非流动资产			
其他流动资产	五（八）	12,517,874.90	11,180,896.86
流动资产合计		611,624,755.47	484,949,156.71
非流动资产：			
债权投资			
其他债权投资			
长期应收款			
长期股权投资			
其他权益工具投资			
其他非流动金融资产			
投资性房地产			
固定资产	五（九）	127,022,501.25	130,125,888.83
在建工程	五（十）	552,512.94	2,864,084.70
生产性生物资产			
油气资产			
使用权资产	五（十一）	22,249,257.13	14,199,786.52
无形资产	五（十二）	3,262,448.25	3,299,146.00
其中：数据资源			
开发支出			
其中：数据资源			
商誉			
长期待摊费用	五（十三）	24,526,280.70	10,539,310.90
递延所得税资产	五（十四）	15,189,652.18	11,182,393.28
其他非流动资产	五（十五）	895,169.00	1,281,256.60
非流动资产合计		193,097,813.45	179,431,640.04
资产总计		795,322,568.92	664,380,796.75

公司负责人：

陈瑞益

主管会计工作负责人：

王瑞

会计机构负责人：

王瑞





合并资产负债表(续)

编制单位: 泉裕精密技术(苏州)股份有限公司

2024年12月31日

单位: 人民币元

项目	附注	期末余额	期初余额
流动资产:			
短期借款	五(十七)	127,110,718.80	158,059,384.03
交易性金融负债			
衍生金融负债			
应付票据	五(十八)	2,716,209.08	
应付账款	五(十九)	141,676,389.76	142,309,596.01
预收款项	五(二十)	7,200.00	7,200.00
合同负债	五(二十一)	7,555,345.93	5,201,691.83
应付职工薪酬	五(二十二)	18,709,959.96	18,611,765.73
应交税费	五(二十三)	8,181,411.87	4,918,238.29
其他应付款	五(二十四)	24,476,916.78	98,058,882.85
其中: 应付利息			4,534,009.78
应付股利		22,711,470.87	22,711,470.87
持有待售负债			
一年内到期的非流动负债	五(二十五)	7,123,321.44	2,837,403.48
其他流动负债	五(二十六)	4,981,917.70	4,418,037.49
流动负债合计		339,008,291.83	438,013,741.31
非流动负债:			
长期借款			
应付债券			
其中: 优先股			
永续债			
租赁负债	五(二十七)	16,568,917.09	16,097,007.16
长期应付款			
长期应付职工薪酬			
预计负债			
递延收益	五(二十八)	1,233,497.70	646,691.69
递延所得税负债	五(十四)	3,966,456.03	2,017,902.02
其他非流动负债			
非流动负债合计		21,778,470.89	12,761,601.37
负债合计		361,377,162.48	447,775,342.68
股东权益:			
股本	五(二十九)	96,000,000.00	80,943,163.09
其他权益工具			
其中: 优先股			
永续债			
资本公积	五(三十)	238,791,465.25	96,000,070.93
减: 库存股			
其他综合收益	五(三十一)	-1,678,478.74	15,843,104.87
专项储备			
盈余公积	五(三十二)	4,567,944.77	13,515,378.42
未分配利润	五(三十三)	6,264,475.16	1,702,240.76
归属于母公司股东权益合计		343,945,406.44	215,605,958.07
少数股东权益			
股东权益合计		343,945,406.44	215,605,958.07
负债和股东权益总计		705,322,568.92	663,381,300.75

公司负责人:

主管会计工作负责人:

会计机构负责人:





母公司资产负债表

编制单位：皇裕精密技术(苏州)股份有限公司

2024年12月31日

单位：人民币元

项目	附注	期末余额	期初余额
流动资产：			
货币资金		4,642,551.42	16,507,023.04
交易性金融资产			
衍生金融资产			
应收票据		1,463,888.52	1,632,094.40
应收账款	十五(一)	225,142,952.32	175,835,447.23
应收款项融资		1,799,698.31	4,177,574.35
预付款项		1,811,840.84	2,250,024.56
其他应收款	十五(二)	9,589,209.83	16,853,974.78
其中：应收利息			945,237.52
应收股利			
存货		111,404,032.66	109,580,533.83
其中：数据资源			
合同资产			
持有待售资产			
一年内到期的非流动资产			
其他流动资产		247,808.74	38,408.12
流动资产合计		366,192,022.64	318,275,279.81
非流动资产：			
债权投资			
其他债权投资			
长期应收款			
长期股权投资	十五(三)	162,393,017.75	
其他权益工具投资			
其他非流动金融资产			
投资性房地产			
固定资产		57,259,495.11	62,759,065.88
在建工程		552,512.94	2,734,378.00
生产性生物资产			
油气资产			
使用权资产		8,782,850.03	11,285,236.47
无形资产		3,021,423.55	3,021,004.71
其中：数据资源			
开发支出			
其中：数据资源			
商誉			
长期待摊费用		15,105,825.01	10,874,911.16
递延所得税资产		4,004,352.18	3,963,331.18
其他非流动资产		105,000.00	438,809.92
非流动资产合计		271,226,476.57	95,076,738.35
资产总计		637,420,499.21	413,352,018.16

公司负责人：

陈瑞益

主管会计工作负责人：

王瑞泉

会计机构负责人：

王瑞泉





母公司资产负债表（续）

编制单位：皇裕精密技术（苏州）股份有限公司

2024年12月31日

单位：人民币元

项 目	附注	期末余额	期初余额
流动资产：			
短期借款		127,110,738.89	135,035,474.86
交易性金融负债			
衍生金融负债			
应付票据		2,716,209.60	
应付账款		101,836,771.81	92,987,632.64
预收款项			
合同负债		3,076,380.56	1,954,642.65
应付职工薪酬		12,355,653.12	12,115,034.26
应交税费		1,615,343.52	2,574,820.43
其他应付款		6,279,509.72	5,154,102.38
其中：应付利息			
应付股利		3,935,053.97	3,935,053.97
持有待售负债			
一年内到期的非流动负债		2,331,561.46	1,698,865.62
其他流动负债		2,010,389.68	2,078,260.09
流动负债合计		269,241,658.32	253,598,801.83
非流动负债：			
长期借款			
应付债券			
其中：优先股			
永续债			
租赁负债		7,730,904.53	8,863,013.46
长期应付款			
长期应付职工薪酬			
预计负债			
递延收益		540,151.03	311,025.00
递延所得税负债		1,317,427.50	1,683,785.47
其他非流动负债			
非流动负债合计		9,594,483.06	11,866,823.93
负债合计		268,836,141.38	265,465,625.76
股东权益：			
股本		95,000,000.00	89,944,103.09
其他权益工具			
其中：优先股			
永续债			
资本公积		241,555,819.24	10,881,862.33
减：库存股			
其他综合收益			
专项储备			
盈余公积		4,587,944.77	13,515,378.42
未分配利润		10,460,593.82	33,554,988.56
股东权益合计		359,584,367.83	147,896,362.40
负债和股东权益总计		628,420,499.21	413,362,018.16

公司负责人：

陈瑞益

主管会计工作负责人：

王瑞泉

会计机构负责人：

王瑞泉





合并利润表

编制单位：苏州精密技术(苏州)股份有限公司

2024年度

单位：人民币元

项目	附注	本期发生额	上期发生额
一、营业收入	五(三十四)	270,824,660.28	210,515,508.20
减：营业成本	五(三十四)	166,153,237.17	143,751,689.90
税金及附加	五(三十五)	3,313,103.68	3,575,761.04
销售费用	五(三十六)	13,835,067.57	14,215,887.23
管理费用	五(三十七)	71,658,997.79	60,000,580.50
研发费用	五(三十八)	43,418,639.43	33,049,489.71
财务费用	五(三十九)	13,137,216.54	1,029,249.41
其中：利息费用		7,306,091.82	8,109,408.60
利息收入		658,586.41	593,446.11
加：其他收益	五(四十)	8,126,787.42	2,431,112.81
投资收益(损失以“-”号填列)	五(四十一)	-289,311.50	-91,055.10
其中：对联营企业和合营企业的投资收益			
以摊余成本计量的金融资产终止确认收益			
净敞口套期收益(损失以“-”号填列)			
公允价值变动收益(损失以“-”号填列)			
信用减值损失(损失以“-”号填列)	五(四十二)	-1,218,597.32	-370,579.59
资产减值损失(损失以“-”号填列)	五(四十三)	-7,135,706.60	-2,877,644.73
资产处置收益(损失以“-”号填列)	五(四十四)	783,826.08	200,889.78
二、营业利润(亏损以“-”号填列)		69,660,120.15	67,253,671.56
加：营业外收入	五(四十五)	1,476,373.07	842,811.55
减：营业外支出	五(四十六)	192,044.51	283,490.50
三、利润总额(亏损总额以“-”号填列)		70,944,448.71	67,813,092.61
减：所得税费用	五(四十七)	3,500,371.89	5,585,958.34
四、净利润(净亏损以“-”号填列)		67,444,076.82	62,227,134.27
(一)按经营持续性分类：			
1.持续经营净利润(净亏损以“-”号填列)		67,444,076.82	62,227,134.27
2.终止经营净利润(净亏损以“-”号填列)			
(二)按所有权归属分类：			
1.归属于母公司股东的净利润(净亏损以“-”号填列)		67,444,076.82	62,227,134.27
2.少数股东损益(净亏损以“-”号填列)			
五、其他综合收益的税后净额		-17,821,673.61	11,606,581.37
(一)归属母公司股东的其他综合收益的税后净额		-17,821,673.61	11,606,581.37
1.不能重分类进损益的其他综合收益			
(1)重新计量设定受益计划变动额			
(2)权益法下不能转损益的其他综合收益			
(3)其他权益工具投资公允价值变动			
(4)企业自身信用风险公允价值变动			
2.将重分类进损益的其他综合收益		-17,821,673.61	11,606,581.37
(1)权益法下可转损益的其他综合收益			
(2)其他债权投资公允价值变动			
(3)金融资产重分类计入其他综合收益的金额			
(4)其他债权投资信用减值准备			
(5)现金流量套期储备(现金流量套期损益的有效部分)			
(6)外币财务报表折算差额		-17,821,673.61	11,606,581.37
(7)其他			
(二)归属于少数股东的其他综合收益的税后净额			
六、综合收益总额		49,622,403.21	73,833,715.64
(一)归属于母公司股东的综合收益总额		49,622,403.21	73,833,715.64
(二)归属于少数股东的综合收益总额			
七、每股收益			
(一)基本每股收益		0.70	

公司负责人：

陈瑞登

主管会计工作负责人：

王瑞泉

会计机构负责人：

王瑞泉





母公司利润表

编制单位：苏州精密技术（苏州）股份有限公司

2024年度

单位：人民币元

项目	附注	本期发生额	上期发生额
一、营业收入	十五（四）	589,412,209.72	548,207,187.89
减：营业成本	十五（四）	453,836,977.67	423,679,043.49
税金及附加		2,163,200.77	2,588,395.40
销售费用		8,010,203.47	8,658,527.22
管理费用		41,052,900.05	36,850,100.47
研发费用		33,336,625.85	25,847,262.44
财务费用		3,628,313.51	1,205,402.89
其中：利息费用		5,094,126.97	5,176,814.79
利息收入		507,598.40	818,021.15
加：其他收益		4,165,092.11	878,307.89
投资收益（损失以“-”号填列）	十五（五）	-286,288.65	-91,055.10
其中：对联营企业和合营企业的投资收益			
以摊余成本计量的金融资产终止确认收益			
净敞口套期收益（损失以“-”号填列）			
公允价值变动收益（损失以“-”号填列）			
信用减值损失（损失以“-”号填列）		-607,602.91	550,652.21
资产减值损失（损失以“-”号填列）		-3,205,572.42	-1,374,709.62
资产处置收益（损失以“-”号填列）		330,195.81	153,138.17
二、营业利润（亏损以“-”号填列）		47,792,645.34	49,554,789.52
加：营业外收入		937,019.35	505,760.60
减：营业外支出		159,413.72	205,734.33
三、利润总额（亏损总额以“-”号填列）		48,570,250.77	49,854,815.79
减：所得税费用		2,800,803.00	4,129,703.77
四、净利润（净亏损以“-”号填列）		45,769,447.68	45,725,112.02
（一）持续经营净利润（净亏损以“-”号填列）		45,769,447.68	45,725,112.02
（二）终止经营净利润（净亏损以“-”号填列）			
五、其他综合收益的税后净额			
（一）不能重分类进损益的其他综合收益			
1.重新计量设定受益计划变动额			
2.权益法下不能转损益的其他综合收益			
3.其他权益工具投资公允价值变动			
4.企业自身信用风险公允价值变动			
（二）将重分类进损益的其他综合收益			
1.权益法下可转损益的其他综合收益			
2.其他债权投资公允价值变动			
3.金融资产重分类计入其他综合收益的金额			
4.其他债权投资信用减值准备			
5.现金流量套期储备（现金流量套期损益的有效部分）			
6.外币财务报表折算差额			
7.其他			
六、综合收益总额		45,769,447.68	45,725,112.02

公司负责人：

主管会计工作负责人：

会计机构负责人：

陈瑞鑫

王瑞泉

王瑞泉





合并现金流量表

编制单位：皇裕精密技术（苏州）股份有限公司

2024年度

单位：人民币元

项目	附注	本期发生额	上期发生额
一、经营活动产生的现金流量：			
销售商品、提供劳务收到的现金		871,674,316.64	872,456,045.84
收到的税费返还		2,035,287.48	4,184,644.67
收到其他与经营活动有关的现金	五（四十九）	4,432,069.02	4,444,892.71
经营活动现金流入小计		876,141,673.14	881,079,583.22
购买商品、接受劳务支付的现金		502,310,487.57	576,303,545.86
支付给职工以及为职工支付的现金		203,089,878.36	168,790,649.43
支付的各项税费		18,909,974.48	25,619,635.77
支付其他与经营活动有关的现金	五（四十九）	29,372,123.50	33,651,601.40
经营活动现金流出小计		813,673,473.91	803,365,432.47
经营活动产生的现金流量净额		64,468,199.23	77,714,150.75
二、投资活动产生的现金流量：			
收回投资收到的现金			
取得投资收益收到的现金			
处置固定资产、无形资产和其他长期资产收回的现金净额		1,123,108.41	2,056,693.55
处置子公司及其他营业单位收到的现金净额			
收到其他与投资活动有关的现金	五（四十九）	5,675,328.78	500,000.00
投资活动现金流入小计		6,798,437.17	2,556,693.55
购建固定资产、无形资产和其他长期资产支付的现金		34,001,440.81	27,363,231.90
投资支付的现金			
取得子公司及其他营业单位支付的现金净额			
支付其他与投资活动有关的现金	五（四十九）		5,000,000.00
投资活动现金流出小计		34,001,440.81	32,363,231.90
投资活动产生的现金流量净额		-27,203,003.64	-29,807,538.35
三、筹资活动产生的现金流量：			
吸收投资收到的现金		89,790,000.00	
其中：子公司吸收少数股东投资收到的现金			
取得借款收到的现金		240,670,000.00	161,898,214.02
收到其他与筹资活动有关的现金	五（四十九）	7,925,643.00	30,837,820.50
筹资活动现金流入小计		344,385,643.00	192,736,034.52
偿还债务支付的现金		277,568,214.02	158,158,955.83
分配股利、利润或偿付利息支付的现金		5,192,288.78	62,811,113.73
其中：子公司支付给少数股东的股利、利润			
支付其他与筹资活动有关的现金	五（四十九）	108,115,085.35	8,584,028.43
筹资活动现金流出小计		390,875,588.15	229,554,098.00
筹资活动产生的现金流量净额		-46,489,945.15	-36,818,063.48
四、汇率变动对现金及现金等价物的影响		-2,791,475.33	1,325,945.49
五、现金及现金等价物净增加额		-12,016,024.89	12,413,603.25
加：期初现金及现金等价物余额		46,389,243.68	33,975,640.43
六、期末现金及现金等价物余额		34,373,218.79	46,389,243.68

公司负责人

陈瑞彦

主管会计工作负责人：

王裕泉

会计机构负责人：

王裕泉





母公司现金流量表

编制单位：黄裕精密技术（苏州）股份有限公司

2024年度

单位：人民币元

项目	附注	本期发生额	上期发生额
一、经营活动产生的现金流量：			
销售商品、提供劳务收到的现金		532,014,871.87	595,878,454.46
收到的税费返还		2,035,287.48	3,858,665.37
收到其他与经营活动有关的现金		19,749,915.32	15,247,528.81
经营活动现金流入小计		553,800,074.67	615,084,648.64
购买商品、接受劳务支付的现金		369,937,647.67	391,561,577.23
支付给职工以及为职工支付的现金		126,468,433.11	102,719,500.53
支付的各项税费		8,746,338.51	14,653,986.31
支付其他与经营活动有关的现金		24,637,458.88	23,039,649.94
经营活动现金流出小计		529,769,878.17	531,774,304.01
经营活动产生的现金流量净额		24,030,196.50	83,320,344.63
二、投资活动产生的现金流量：			
收回投资收到的现金			
取得投资收益收到的现金			
处置固定资产、无形资产和其他长期资产收回的现金净额		330,150.20	431,355.02
处置子公司及其他营业单位收到的现金净额			45,781.08
收到其他与投资活动有关的现金		4,118,978.77	1,500,000.00
投资活动现金流入小计		4,449,139.06	1,977,137.00
购建固定资产、无形资产和其他长期资产支付的现金		9,964,908.27	12,200,552.02
投资支付的现金		105,059,530.29	
取得子公司及其他营业单位支付的现金净额			
支付其他与投资活动有关的现金			5,000,000.00
投资活动现金流出小计		115,024,438.56	17,298,552.02
投资活动产生的现金流量净额		-111,575,360.50	-15,318,414.42
三、筹资活动产生的现金流量：			
吸收投资收到的现金		89,700,000.00	
取得借款收到的现金		235,670,000.00	134,900,000.00
收到其他与筹资活动有关的现金			1,136,040.00
筹资活动现金流入小计		325,370,000.00	136,036,040.00
偿还债务支付的现金		243,570,000.00	145,041,408.27
分配股利、利润或偿付利息支付的现金		4,683,065.02	61,880,065.69
支付其他与筹资活动有关的现金		1,925,200.01	1,902,739.87
筹资活动现金流出小计		250,178,265.93	209,924,203.72
筹资活动产生的现金流量净额		75,251,734.07	-73,888,123.72
四、汇率变动对现金及现金等价物的影响		18,861.49	436,502.31
五、现金及现金等价物净增加额		-12,264,568.44	-5,449,691.20
加：期初现金及现金等价物余额		16,906,023.04	22,355,714.24
六、期末现金及现金等价物余额		4,641,454.60	16,906,023.04

公司负责人

薛瑞鑫

主管会计工作负责人：

王瑞泉

会计机构负责人：

王瑞泉





合并股东权益变动表

编制单位：苏州精密技术（苏州）股份有限公司

2024年度

项目	期初余额				本期增减变动				期末余额			
	股本	资本公积	其他综合收益	盈余公积	股本	资本公积	其他综合收益	盈余公积	股本	资本公积	其他综合收益	盈余公积
一、上期期末余额	215,605,654.07	94,600,676.93	14,870,194.87						215,605,654.07	94,600,676.93	14,870,194.87	
二、本期增减变动金额	65,394,163.09	143,190,703.32	-17,521,673.03						140,964,183.38	238,669,807.28	-1,172,151.97	
（一）综合收益总额	4,355,156.93								4,355,156.93			
（二）所有者投入和减少资本	3,400,641.10	74,844,748.06							78,245,389.16			
1. 首次发行认购股份	2,400,641.10	56,300,250.00							58,700,891.10			
2. 其他权益工具持有者投入资本												
3. 股份支付计入所有者权益的金额												
4. 其他												
（三）利润分配												
1. 提取盈余公积												
2. 提取一般风险准备												
3. 其他												
（四）所有者权益内部结转	2,575,135.31	68,144,000.30							70,719,135.61			
1. 资本公积转增资本												
2. 盈余公积转增资本												
3. 盈余公积弥补亏损												
4. 设定受益计划变动额结转留存收益												
5. 其他综合收益结转留存收益												
6. 其他												
（五）专项储备												
1. 本期提取												
2. 本期使用												
（六）其他												
三、本期期末余额	280,999,817.16	238,669,807.28	14,870,194.87						280,999,817.16	238,669,807.28	14,870,194.87	

会计负责人：王瑞全

主管会计工作负责人：王瑞全

会计机构和会计人员：王瑞全





合并股东权益变动表

单位：人民币元

2024年度

编制单位：苏州精密技术（苏州）股份有限公司

项 目	合并资产负债表										少数股东权益	影 响 以组合计
	其他权益工具			资本公积	减：库存股	其他综合收益	专项储备	盈余公积	未分配利润	小计		
	优先股	永续债	其他									
一、上年年末余额	10,000,000.00			28,832,091.43		4,236,613.55		8,906,867.22	5,520,145.40	190,476,603.16		196,476,603.16
加：会计政策变更												
前期差错更正												
其他												
二、本年年初余额	10,000,000.00			28,832,091.43		4,236,613.55		8,906,867.22	5,520,145.40	190,476,603.16		196,476,603.16
三、本期增减变动金额（减少以“-”号填列）				5,780,785.50		11,606,501.33		4,578,511.30	-5,836,996.33	14,126,872.69		16,126,872.69
（一）综合收益总额												
1. 归属于母公司所有者的综合收益总额												
2. 归属于少数股东的综合收益总额												
（二）所有者权益内部结转												
1. 资本公积转增资本（或股本）												
2. 盈余公积转增资本（或股本）												
3. 盈余公积弥补亏损												
4. 其他												
（三）利润分配												
1. 提取盈余公积												
2. 提取一般风险准备												
3. 提取专项储备												
4. 其他												
（四）所有者权益内部结转												
1. 资本公积转增资本（或股本）												
2. 盈余公积转增资本（或股本）												
3. 盈余公积弥补亏损												
4. 其他												
（五）其他												
1. 其他权益工具持有者投入资本												
2. 其他权益工具持有者投入资本												
3. 其他权益工具持有者投入资本												
4. 其他权益工具持有者投入资本												
5. 其他权益工具持有者投入资本												
6. 其他权益工具持有者投入资本												
7. 其他权益工具持有者投入资本												
8. 其他权益工具持有者投入资本												
9. 其他权益工具持有者投入资本												
10. 其他权益工具持有者投入资本												
11. 其他权益工具持有者投入资本												
12. 其他权益工具持有者投入资本												
13. 其他权益工具持有者投入资本												
14. 其他权益工具持有者投入资本												
15. 其他权益工具持有者投入资本												
16. 其他权益工具持有者投入资本												
17. 其他权益工具持有者投入资本												
18. 其他权益工具持有者投入资本												
19. 其他权益工具持有者投入资本												
20. 其他权益工具持有者投入资本												
21. 其他权益工具持有者投入资本												
22. 其他权益工具持有者投入资本												
23. 其他权益工具持有者投入资本												
24. 其他权益工具持有者投入资本												
25. 其他权益工具持有者投入资本												
26. 其他权益工具持有者投入资本												
27. 其他权益工具持有者投入资本												
28. 其他权益工具持有者投入资本												
29. 其他权益工具持有者投入资本												
30. 其他权益工具持有者投入资本												
31. 其他权益工具持有者投入资本												
32. 其他权益工具持有者投入资本												
33. 其他权益工具持有者投入资本												
34. 其他权益工具持有者投入资本												
35. 其他权益工具持有者投入资本												
36. 其他权益工具持有者投入资本												
37. 其他权益工具持有者投入资本												
38. 其他权益工具持有者投入资本												
39. 其他权益工具持有者投入资本												
40. 其他权益工具持有者投入资本												
41. 其他权益工具持有者投入资本												
42. 其他权益工具持有者投入资本												
43. 其他权益工具持有者投入资本												
44. 其他权益工具持有者投入资本												
45. 其他权益工具持有者投入资本												
46. 其他权益工具持有者投入资本												
47. 其他权益工具持有者投入资本												
48. 其他权益工具持有者投入资本												
49. 其他权益工具持有者投入资本												
50. 其他权益工具持有者投入资本												
51. 其他权益工具持有者投入资本												
52. 其他权益工具持有者投入资本												
53. 其他权益工具持有者投入资本												
54. 其他权益工具持有者投入资本												
55. 其他权益工具持有者投入资本												
56. 其他权益工具持有者投入资本												
57. 其他权益工具持有者投入资本												
58. 其他权益工具持有者投入资本												
59. 其他权益工具持有者投入资本												
60. 其他权益工具持有者投入资本												
61. 其他权益工具持有者投入资本												
62. 其他权益工具持有者投入资本												
63. 其他权益工具持有者投入资本												
64. 其他权益工具持有者投入资本												
65. 其他权益工具持有者投入资本												
66. 其他权益工具持有者投入资本												
67. 其他权益工具持有者投入资本												
68. 其他权益工具持有者投入资本												
69. 其他权益工具持有者投入资本												
70. 其他权益工具持有者投入资本												
71. 其他权益工具持有者投入资本												
72. 其他权益工具持有者投入资本												
73. 其他权益工具持有者投入资本												
74. 其他权益工具持有者投入资本												
75. 其他权益工具持有者投入资本												
76. 其他权益工具持有者投入资本												
77. 其他权益工具持有者投入资本												
78. 其他权益工具持有者投入资本												
79. 其他权益工具持有者投入资本												
80. 其他权益工具持有者投入资本												
81. 其他权益工具持有者投入资本												
82. 其他权益工具持有者投入资本												
83. 其他权益工具持有者投入资本												
84. 其他权益工具持有者投入资本												
85. 其他权益工具持有者投入资本												
86. 其他权益工具持有者投入资本												
87. 其他权益工具持有者投入资本												
88. 其他权益工具持有者投入资本												
89. 其他权益工具持有者投入资本												
90. 其他权益工具持有者投入资本												
91. 其他权益工具持有者投入资本												
92. 其他权益工具持有者投入资本												
93. 其他权益工具持有者投入资本												
94. 其他权益工具持有者投入资本												
95. 其他权益工具持有者投入资本												
96. 其他权益工具持有者投入资本												
97. 其他权益工具持有者投入资本												
98. 其他权益工具持有者投入资本												
99. 其他权益工具持有者投入资本												
100. 其他权益工具持有者投入资本												
101. 其他权益工具持有者投入资本												
102. 其他权益工具持有者投入资本												
103. 其他权益工具持有者投入资本												
104. 其他权益工具持有者投入资本												
105. 其他权益工具持有者投入资本												
106. 其他权益工具持有者投入资本												
107. 其他权益工具持有者投入资本												
108. 其他权益工具持有者投入资本												
109. 其他权益工具持有者投入资本												
110. 其他权益工具持有者投入资本												
111. 其他权益工具持有者投入资本												
112. 其他权益工具持有者投入资本												
113. 其他权益工具持有者投入资本												
114. 其他权益工具持有者投入资本												
115. 其他权益工具持有者投入资本												
116. 其他权益工具持有者投入资本												
117. 其他权益工具持有者投入资本												
118. 其他权益工具持有者投入资本												
119. 其他权益工具持有者投入资本												
120. 其他权益工具持有者投入资本												
121. 其他权益工具持有者投入资本												
122. 其他权益工具持有者投入资本												
123. 其他权益工具持有者投入资本												
124. 其他权益工具持有者投入资本												
125. 其他权益工具持有者投入资本												
126. 其他权益工具持有者投入资本												
127. 其他权益工具持有者投入资本												
128. 其他权益工具持有者投入资本												
129. 其他权益工具持有者投入资本												
130. 其他权益工具持有者投入资本												
131. 其他权益工具持有者投入资本												
132. 其他权益工具持有者投入资本												
133. 其他权益工具持有者投入资本												
134. 其他权益工具持有者投入资本												
135. 其他权益工具持有者投入资本												
136. 其他权益工具持有者投入资本												
137. 其他权益工具持有者投入资本												
138. 其他权益工具持有者投入资本												
139. 其他权益工具持有者投入资本												



母公司股东权益变动表

2024年度

单位：人民币元

项 目	其他权益工具			资本公积	减：库存股	其他综合收益	专项储备	盈余公积	未分配利润	股东权益合计
	优先股	永续债	其他							
一、上年期末余额	89,944,185.06			10,891,893.23				13,515,338.43	23,554,808.56	147,886,322.45
加：会计政策变更										
前期差错更正										
其他										
二、本年期初余额	89,944,185.06			10,891,893.23				13,515,338.43	23,554,808.56	147,886,322.45
三、本期增减变动金额（减少以“-”号填列）	6,086,836.91			206,672,392.91				-8,947,333.65	-17,094,384.74	210,487,945.13
（一）综合收益总额								43,573,447.68	43,573,447.68	43,573,447.68
（二）股东投入和减少资本	2,460,941.39			143,922,187.52						146,383,128.91
1. 投资者投入的普通股	2,460,941.39			143,922,187.52						146,383,128.91
2. 其他权益工具持有者投入资本										
3. 股份支付计入所有者权益的金额										
4. 其他										
（三）利润分配				66,112,808.60				4,567,944.77	-4,567,944.77	66,112,808.60
1. 提取盈余公积								4,567,944.77	-4,567,944.77	
2. 对股东的分配										
3. 其他										
（四）股东权益内部结转	2,575,135.81			66,112,808.60				-13,515,338.43	-30,205,897.65	
1. 资本公积转增资本										
2. 盈余公积转增资本										
3. 盈余公积弥补亏损										
4. 设定受益计划变动额结转留存收益										
5. 其他综合收益结转留存收益										
6. 其他	2,575,135.81			66,112,808.60				-13,515,338.43	-30,205,897.65	
（五）专项储备										
1. 本期提取										
2. 本期使用										
（六）其他										
四、本期末余额	96,030,066.96			211,556,813.24				4,567,944.77	16,460,423.82	318,054,348.79

公司负责人

主管会计工作负责人

会计机构负责人





母公司股东权益变动表

单位：人民币元

2024年度

编制单位：星徽精密技术（苏州）股份有限公司

项 目	股本		其他权益工具		资本公积	减：库存股	其他综合收益	专项储备	盈余公积	未分配利润	股东权益合计
	优先股	普通股	永续债	其他							
一、上年期末余额		89,944,163.09			20,324,892.99				8,436,897.22	23,943,077.46	144,364,930.76
加：会计政策变更											
前期差错更正											
其他											
二、本年期初余额		89,944,163.09			20,324,892.99				8,436,897.22	23,943,077.46	144,364,930.76
三、本期增减变动金额（减少以“-”号填列）					-9,462,940.66				4,578,511.20	8,595,891.06	3,621,461.60
（一）综合收益总额										45,785,112.02	45,785,112.02
（二）股东投入和减少资本											
1. 股东投入的普通股											
2. 其他权益工具持有者投入资本											
3. 股份支付计入所有者权益的金额											
4. 其他											
（三）利润分配											
1. 提取盈余公积									4,578,511.20	-37,271,200.94	-32,702,709.74
2. 对股东的分配									4,578,511.20	-4,578,511.20	
3. 其他										-32,702,709.74	-32,702,709.74
（四）所有者权益内部结转											
1. 资本公积转增资本					-9,462,940.66						-9,462,940.66
2. 盈余公积转增资本											
3. 盈余公积弥补亏损											
4. 盈余公积计提减值准备转回											
5. 其他综合收益结转留存收益											
6. 其他											
（五）专项储备											
1. 本期提取											
2. 本期使用											
（六）其他											
四、年初期末余额		89,944,163.09			10,861,952.33				13,515,378.42	31,354,388.56	147,696,352.40

公司负责人： 陈瑞庭

主管会计工作负责人： 王新水

会计机构负责人： 王新水



皇裕精密技术（苏州）股份有限公司 财务报表附注

（除特别注明外，本附注金额单位均为人民币元）

一、企业的基本情况

（一）企业注册地和总部地址

公司名称：皇裕精密技术（苏州）股份有限公司（以下简称“公司”或“本公司”）系由皇裕精密技术（苏州）有限公司于 2024 年 10 月整体变更设立的股份有限公司，截至 2024 年 12 月 31 日，公司注册资本 9,600.00 万元，股本 9,600.00 万元，统一社会信用代码为 91320583735338723H，法定代表人为陈瑞益。

注册地址：江苏省昆山市锦溪镇江浦南路 1128 号

总部地址：江苏省昆山市锦溪镇江浦南路 1128 号

（二）企业实际从事的主要经营活动

本公司是一家专注于从事研发、生产和销售精密电子零组件的高新技术企业，致力于成为专业的汽车和电子零部件一站式解决方案提供商。本公司主要产品涵盖了 Busbar、电子连接器、控制器部件、电机零部件、散热零部件、传感器零部件等精密电子零组件，产品广泛应用于汽车、消费电子、工业、医疗等多个行业领域。

（三）财务报告的批准报出者和财务报告批准报出日

本公司财务报表及附注业经本公司董事会于 2025 年 11 月 10 日批准报出。

二、财务报表的编制基础

（一）编制基础

本公司财务报表以持续经营为基础，根据实际发生的交易和事项，按照财政部颁布的《企业会计准则-基本准则》和具体会计准则等规定（以下称“企业会计准则”），并基于制定的重要会计政策和会计估计进行编制。

（二）持续经营

本公司自本报告期末起至少 12 个月内具备持续经营能力，无影响持续经营能力的重大事项。



三、重要会计政策和会计估计

（一）遵循企业会计准则的声明

本公司编制的财务报表符合《企业会计准则》的要求，真实、完整地反映了 2024 年 12 月 31 日的财务状况、2024 年度的经营成果和现金流量等相关信息。

（二）会计期间

本公司会计年度为公历年度，即每年 1 月 1 日起至 12 月 31 日止。

（三）营业周期

本公司以一年 12 个月作为正常营业周期，并以营业周期作为资产和负债的流动性划分标准。

（四）记账本位币

本公司以人民币为记账本位币。

（五）重要性标准确定的方法和选择依据

1. 财务报表项目的重要性

本公司确定财务报表项目重要性，以是否影响财务报表使用者作出经济决策为原则，从性质和金额两方面考虑。财务报表项目金额的重要性，以相关项目占资产总额、负债总额、所有者权益总额、营业收入、净利润的一定比例为标准；财务报表项目性质的重要性，以是否属于日常经营活动、是否导致盈亏变化、是否影响监管指标等对财务状况和经营成果具有较大影响的因素为依据。

2. 财务报表项目附注明细项目的重要性

本公司确定财务报表项目附注明细项目的重要性，在财务报表项目重要性基础上，以具体项目占该项目一定比例，或结合金额确定，同时考虑具体项目的性质。某些项目对财务报表而言不具有重要性，但可能对附注而言具有重要性，仍需要在附注中单独披露。财务报表项目附注相关重要性标准为：

项 目	重要性标准
重要的单项计提坏账准备的应收款项	占相应应收款项金额的 5%以上，且金额超过 200 万元，或当期计提坏账准备影响盈亏变化
重要应收款项坏账准备收回或转回	影响坏账准备转回占当期坏账准备转回的 5%以上，且金额超过 200 万元，或影响当期盈亏变化
重要的应收款项核销	占相应应收款项 5%以上，且金额超过 200 万元
重要的在建工程项目	投资预算金额占现有固定资产规模比例超过 5%，当期发生额占在建工程本期发生总额 10%以上，且金额超过 200 万元
账龄超过 1 年以上的重要应付账款及其他应付款	占应付账款或其他应付款余额 5%以上，且金额超过 200 万元
重要的债务重组	资产总额、负债总额占合并报表相应项目的 5%以上，且绝对金额超过 200 万元，或对净利润影响占比 10%以上



（六）企业合并

1. 同一控制下的企业合并

同一控制下企业合并形成的长期股权投资合并方以支付现金、转让非现金资产或承担债务方式作为合并对价的，在合并日按照被合并方所有者权益在最终控制方合并财务报表中的账面价值的份额作为长期股权投资的初始投资成本。合并方以发行权益性工具作为合并对价的，按发行股份的面值总额作为股本。长期股权投资的初始投资成本与合并对价账面价值（或发行股份面值总额）的差额，应当调整资本公积；资本公积不足冲减的，调整留存收益。

2. 非同一控制下的企业合并

对于非同一控制下的企业合并，合并成本为购买方在购买日为取得对被购买方的控制权而付出的资产、发生或承担的负债以及发行的权益性证券的公允价值之和。非同一控制下企业合并中所取得的被购买方符合确认条件的可辨认资产、负债及或有负债，在购买日以公允价值计量。购买方对合并成本大于合并中取得的被购买方可辨认净资产公允价值份额的差额，体现为商誉价值。购买方对合并成本小于合并中取得的被购买方可辨认净资产公允价值份额的，经复核后合并成本仍小于合并中取得的被购买方可辨认净资产公允价值份额的差额，计入当期营业外收入。

（七）控制的判断标准和合并财务报表的编制方法

1. 控制的判断标准

合并财务报表的合并范围以控制作为基础予以确定。具备以下三个要素的被投资单位，认定为对其控制：拥有对被投资单位的权力、因参与被投资单位的相关活动而享有可变回报、有能力运用对被投资单位的权力影响回报金额。

2. 合并财务报表的编制方法

（1）统一母子公司的会计政策、统一母子公司的资产负债表日及会计期间

子公司与本公司采用的会计政策或会计期间不一致的，在编制合并财务报表时，按照本公司的会计政策或会计期间对子公司财务报表进行必要的调整。

（2）合并财务报表抵销事项

合并财务报表以母公司和子公司的财务报表为基础，已抵销了母公司与子公司、子公司相互之间发生的内部交易。子公司所有者权益中不属于本公司的份额，作为少数股东权益，在合并资产负债表中股东权益项目下以“少数股东权益”项目列示。子公司持有母公司的长期股权投资，视为母公司的库存股，作为股东权益的减项，在合并资产负债表中股东权益项目下以“减：库存股”项目列示。



（3）合并取得子公司会计处理

对于同一控制下企业合并取得的子公司，视同该企业合并于自最终控制方开始实施控制时已经发生，从合并当期的期初起将其资产、负债、经营成果和现金流量纳入合并财务报表；对于非同一控制下企业合并取得的子公司，在编制合并财务报表时，以购买日可辨认净资产公允价值为基础对其个别财务报表进行调整。

（4）处置子公司的会计处理

在不丧失控制权的情况下部分处置对子公司的长期股权投资，在合并财务报表中，处置价款与处置长期股权投资相对应享有子公司自购买日或合并日开始持续计算的净资产份额之间的差额，调整资本公积，资本公积不足冲减的，调整留存收益。因处置部分股权投资等原因丧失了对被投资方的控制权的，在编制合并财务报表时，对于剩余股权，按照其在丧失控制权日的公允价值进行重新计量。处置股权取得的对价与剩余股权公允价值之和，减去按原持股比例计算应享有原有子公司自购买日或合并日开始持续计算的净资产的份额之间的差额，计入丧失控制权当期的投资收益，同时冲减商誉。与原有子公司股权投资相关的其他综合收益等，在丧失控制权时转为当期投资收益。

（八）合营安排的分类及共同经营的会计处理方法

1. 合营安排的分类

合营安排分为共同经营和合营企业。未通过单独主体达成的合营安排，划分为共同经营。单独主体，是指具有单独可辨认的财务架构的主体，包括单独的法人主体和不具备法人主体资格但法律认可的主体。通过单独主体达成的合营安排，通常划分为合营企业。相关事实和情况变化导致合营方在合营安排中享有的权利和承担的义务发生变化的，合营方对合营安排的分类进行重新评估。

2. 共同经营的会计处理

本公司为共同经营参与方，确认与共同经营中利益份额相关的下列项目，并按照相关企业会计准则的规定进行会计处理：确认单独所持有的资产或负债，以及按份额确认共同持有的资产或负债；确认出售享有的共同经营产出份额所产生的收入；按份额确认共同经营因出售产出所产生的收入；确认单独所发生的费用，以及按份额确认共同经营发生的费用。

本公司为共同经营不享有共同控制的参与方，如果享有该共同经营相关资产且承担该共同经营相关负债，参照共同经营参与方的规定进行会计处理；否则，按照相关企业会计准则的规定进行会计处理。

3. 合营企业的会计处理



本公司为合营企业合营方，按照《企业会计准则第 2 号——长期股权投资》的规定对合营企业的投资进行会计处理；本公司为非合营方，根据对该合营企业的影响程度进行会计处理。

（九）现金及现金等价物的确定标准

本公司编制现金流量表时所确定的现金，是指库存现金以及可以随时用于支付的存款。在编制现金流量表时所确定的现金等价物，是指持有的期限短、流动性强、易于转换为已知金额现金、价值变动风险很小的投资。

（十）外币业务及外币财务报表折算

1. 外币业务折算

本公司对发生的外币交易，采用与交易发生日即期汇率折合本位币入账。资产负债表日外币货币性项目按资产负债表日即期汇率折算，因该日的即期汇率与初始确认时或者前一资产负债表日即期汇率不同而产生的汇兑差额，除符合资本化条件的外币专门借款的汇兑差额在资本化期间予以资本化计入相关资产的成本外，均计入当期损益。以历史成本计量的外币非货币性项目，仍采用交易发生日的即期汇率折算，不改变其记账本位币金额。以公允价值计量的外币非货币性项目，采用公允价值确定日的即期汇率折算，折算后的记账本位币金额与原记账本位币金额的差额，作为公允价值变动（含汇率变动）处理，计入当期损益或确认为其他综合收益。

2. 外币财务报表折算

本公司的子公司、合营企业、联营企业等，若采用与本公司不同的记账本位币，需对其外币财务报表折算后，再进行会计核算及合并财务报表的编报。资产负债表中的资产和负债项目，采用资产负债表日的即期汇率折算，所有者权益项目除“未分配利润”项目外，其他项目采用发生时的即期汇率折算。利润表中的收入和费用项目，采用报告期平均汇率折算。折算产生的外币财务报表折算差额，在资产负债表中所有者权益项目其他综合收益下列示。外币现金流量应当采用报告期平均汇率折算。汇率变动对现金的影响额，在现金流量表中单独列示。处置境外经营时，与该境外经营有关的外币报表折算差额，全部或按处置该境外经营的比例转入处置当期损益。

（十一）金融工具

1. 金融工具的分类、确认和计量

（1）金融资产



根据管理金融资产的业务模式和金融资产的合同现金流量特征，本公司将金融资产划分为以下三类：

①以摊余成本计量的金融资产。管理此类金融资产的业务模式是以收取合同现金流量为目标，且此类金融资产的合同现金流量特征与基本借贷安排相一致，即在特定日期产生的现金流量仅为对本金和以未偿付本金金额为基础的利息的支付。该类金融资产后续按照实际利率法确认利息收入。

②以公允价值计量且其变动计入其他综合收益的金融资产。管理此类金融资产的业务模式既以收取合同现金流量又以出售该金融资产为目标，且此类金融资产的合同现金流量特征与基本借贷安排相一致。该类金融资产后续按照公允价值计量，且其变动计入其他综合收益，但按照实际利率法计算的利息收入、减值损失或利得及汇兑损益计入当期损益。

③以公允价值计量且其变动计入当期损益。将持有的未划分为以摊余成本计量和以公允价值计量且其变动计入其他综合收益的金融资产，以公允价值计量，产生的利得或损失（包括利息和股利收入）计入当期损益。在初始确认时，如果能消除或减少会计错配，可以将金融资产不可撤销地指定为以公允价值计量且其变动计入当期损益的金融资产。该指定一经做出，不得撤销。

对于非交易性权益工具投资，本公司可在初始确认时将其不可撤销地指定为以公允价值计量且其变动计入其他综合收益的金融资产。该指定在单项投资的基础上作出，且相关投资从发行者的角度符合权益工具的定义。该类金融资产以公允价值进行后续计量，除获得的股利（属于投资成本收回部分的除外）计入当期损益外，其他相关利得和损失均计入其他综合收益，且后续不转入当期损益。

（2）金融负债

金融负债于初始确认时分类为：

①以公允价值计量且其变动计入当期损益的金融负债。该类金融负债以公允价值进行后续计量，形成的利得或损失计入当期损益。

②金融资产转移不符合终止确认条件或继续涉入被转移金融资产所形成的金融负债。

③以摊余成本计量的金融负债。该类金融负债采用实际利率法以摊余成本计量。

2. 金融工具的公允价值的确认方法

存在活跃市场的金融工具，以活跃市场中的报价确定其公允价值；如不存在活跃市场，采用估值技术确定其公允价值。在有限情况下，如果用以确定公允价值的近期信息不足，或者公允价值的可能估计金额分布范围很广，而成本代表了该范围内对公允价值的最佳估计



的，该成本可代表其在该分布范围内对公允价值的恰当估计。本公司利用初始确认日后获得的关于被投资方业绩和经营的所有信息，判断成本能否代表公允价值。

3. 金融工具的终止确认

金融资产满足下列条件之一的，予以终止确认：（1）收取金融资产现金流量的合同权利终止；（2）金融资产已转移，且符合终止确认条件。

金融负债的现时义务全部或部分得以解除的，终止确认已解除的部分。如果现有负债被同一债权人以实质上几乎完全不同条款的另一金融负债所取代，或现有负债的条款被实质性修改，终止确认现有金融负债，并同时确认新金融负债。以常规方式买卖金融资产，按交易日会计进行确认和终止确认。

（十二）预期信用损失的确定方法及会计处理方法

1. 预期信用损失的范围

本公司以预期信用损失为基础，对以摊余成本计量的金融资产（含应收款项，包括应收票据和应收账款）、应收款项融资、租赁应收款、其他应收款进行减值会计处理并确认坏账准备。

2. 预期信用损失的确定方法

预期信用损失的一般方法是指，本公司在每个资产负债表日评估相关金融工具的信用风险自初始确认后是否显著增加，将金融工具发生信用减值的过程分为三个阶段，对于不同阶段的金融工具减值采用不同的会计处理方法：（1）第一阶段，金融工具的信用风险自初始确认后未显著增加的，本公司按照该金融工具未来 12 个月的预期信用损失计量损失准备，并按照其账面余额（即未扣除减值准备）和实际利率计算利息收入；（2）第二阶段，金融工具的信用风险自初始确认后已显著增加但未发生信用减值的，本公司按照该金融工具整个存续期的预期信用损失计量损失准备，并按照其账面余额和实际利率计算利息收入；（3）第三阶段，初始确认后发生信用减值的，本公司按照该金融工具整个存续期的预期信用损失计量损失准备，并按照其摊余成本（账面余额减已计提减值准备）和实际利率计算利息收入。

预期信用损失的简化方法，即始终按相当于整个存续期预期信用损失的金额计量损失准备。

3. 预期信用损失的会计处理方法

为反映金融工具的信用风险自初始确认后的变化，本公司在每个资产负债表日重新计量预期信用损失，由此形成的损失准备的增加或转回金额，应当作为减值损失或利得计入当期损益，并根据金融工具的种类，抵减该金融资产在资产负债表中列示的账面价值或计入预计负债（贷款承诺或财务担保合同）。



4. 应收款项、租赁应收款计量损失准备的方法

(1) 不包含重大融资成分的应收款项。对于由《企业会计准则第 14 号——收入》规范的交易形成的不含重大融资成分的应收款项，本公司采用简化方法，即始终按整个存续期预期信用损失计量损失准备。

①按照信用风险特征组合计提坏账准备的组合类别及确定依据

本公司根据信用风险特征将应收票据、应收账款划分为若干组合，在组合基础上计算预期信用损失，确定组合的依据如下：

应收票据按照信用风险特征组合：

组合类别	确定依据
组合 1：银行承兑汇票	依据票据类型确定
组合 2：商业承兑汇票	依据票据类型确定

应收账款按照信用风险特征组合：

组合类别	确定依据
组合 1：非合并范围内客户	依据客户类型及款项性质确定
组合 2：合并范围内关联方	依据客户类型及款项性质确定

对于划分为组合的应收票据，参考历史信用损失经验，结合当前状况及对未来经济状况的预测，通过违约风险敞口和整个存续期预期信用损失率，计算预期信用损失。

对于划分为组合的应收账款，参考历史信用损失经验，结合当前状况及对未来经济状况的预测，编制应收账款与整个存续期预期信用损失率对照表，计算预期信用损失。

②基于账龄确认信用风险特征组合的账龄计算方法

对基于账龄确认信用风险特征组合的账龄计算方法，采用按客户应收款项发生日作为计算账龄的起点，对于存在多笔业务的客户，账龄的计算根据每笔业务对应发生的日期作为账龄发生日期分别计算账龄最终收回的时间。

③按照单项计提坏账准备的判断标准

本公司对应收款项进行单项认定并计提坏账准备，对账龄超过 5 年以上、客户已破产、财务发生重大困难等的应收款项单项认定，全额计提坏账准备。

(2) 包含重大融资成分的应收款项和租赁应收款。

对于包含重大融资成分的应收款项和租赁应收款，按照一般方法，即“三阶段”模型计量损失准备。信用风险特征组合、基于账龄确认信用风险特征组合的账龄计算方法和单项计提的判断标准同不含融资成分的认定标准一致。

5. 其他金融资产计量损失准备的方法



对于除上述以外的金融资产，如：债权投资、其他债权投资、其他应收款、除租赁应收款以外的长期应收款等，按照一般方法，即“三阶段”模型计量损失准备。

本公司在计量金融工具发生信用减值时，评估信用风险是否显著增加考虑了以下因素：对债务人实际或预期的内部信用评级是否下调；预期将导致债务人履行其偿债义务的能力发生显著变化的业务、财务或经济状况是否发生不利变化；债务人经营成果实际或预期是否发生显著变化；债务人所处的监管、经济或技术环境是否发生显著不利变化；预期将降低债务人按合同约定期限还款的经济动机是否发生显著变化；本公司对金融工具信用管理方法是否发生变化。

（1）按照信用风险特征组合计提坏账准备的组合类别及确定依据

本公司根据款项性质将其他应收款划分为若干信用风险特征组合，在组合基础上计算预期信用损失，确定组合的依据如下：

组合类别	确定依据
组合 1：押金及保证金	依据款项性质确定
组合 2：员工备用金	依据款项性质确定
组合 3：借款	依据款项性质确定
组合 4：代收款	依据款项性质确定
组合 5：其他	依据款项性质确定
组合 6：合并范围内关联方款项	依据款项性质确定

（2）基于账龄确认信用风险特征组合的账龄计算方法

参考不包含重大融资成分的应收款项的说明。

（3）按照单项计提坏账准备的判断标准

参考不包含重大融资成分的应收款项的说明。

（十三）存货

1. 存货的分类

存货是指本公司在日常活动中持有以备出售的产成品或商品、处在生产过程中的在产品、在生产过程或提供劳务过程中耗用的材料和物料等，主要包括原材料、周转材料（包装物、低值易耗品等）、委托加工材料、在产品、自制半成品、产成品（库存商品）等。

2. 发出存货的计价方法

存货发出时，采取加权平均法确定其发出的实际成本。

3. 存货的盘存制度

存货盘存制度为永续盘存制。



4. 低值易耗品和包装物的摊销方法

低值易耗品和包装物采用一次转销法摊销。

5. 存货跌价准备的确认标准和计提方法

资产负债表日，存货按照成本与可变现净值孰低计量，当期可变现净值低于成本时，提取存货跌价准备，并按单个存货项目计提存货跌价准备，但对于数量繁多、单价较低的存货，按照存货类别计提存货跌价准备，与在同一地区生产和销售的产品系列相关、具有相同或类似最终用途或目的，且难以与其他项目分开计量的存货，可以合并计提存货跌价准备。以前减记存货价值的影响因素已经消失的，存货跌价准备在原已计提的金额内转回。

在确定存货的可变现净值时，以取得的确凿证据为基础，同时考虑持有存货的目的以及资产负债表日后事项的影响。

（十四）合同资产和合同负债

1. 合同资产

本公司将已向客户转让商品或服务而有权收取对价的权利（且该权利取决于时间流逝之外的其他因素）作为合同资产列示。合同资产的减值准备计提参照附注预期信用损失的确定方法。

2. 合同负债

本公司将已收或应收客户对价而应向客户转让商品或提供服务的义务列示为合同负债，同一合同下的合同资产和合同负债以净额列示。

（十五）长期股权投资

1. 共同控制、重大影响的判断标准

共同控制，是指对某项安排的回报产生重大影响的活动必须经过分享控制权的参与方一致同意后才能决策，包括商品或劳务的销售和购买、金融资产的管理、资产的购买和处置、研究与开发活动以及融资活动等。重大影响，是指当持有被投资单位 20%以上至 50%的表决权资本时，具有重大影响，或虽不足 20%，但符合下列条件之一时，具有重大影响：在被投资单位的董事会或类似的权力机构中派有代表；参与被投资单位的政策制定过程；向被投资单位派出管理人员；被投资单位依赖投资公司的技术或技术资料；与被投资单位之间发生重要交易。

2. 初始投资成本确定

对于企业合并取得的长期股权投资，如为同一控制下的企业合并，应当在合并日按照被合并方所有者权益在最终控制方合并财务报表中的账面价值的份额作为长期股权投资的初始投资成本；非同一控制下的企业合并，按照购买日确定的合并成本作为长期股权投资的初始投资



成本；以支付现金取得的长期股权投资，初始投资成本为实际支付的购买价款；以发行权益性证券取得的长期股权投资，初始投资成本为发行权益性证券的公允价值；通过债务重组取得的长期股权投资，其初始投资成本按照债务重组准则有关规定确定；非货币性资产交换取得的长期股权投资，初始投资成本按照非货币性资产交换准则有关规定确定。

3. 后续计量及损益确认方法

本公司能够对被投资单位实施控制的长期股权投资采用成本法核算，对联营企业和合营企业的长期股权投资采用权益法核算。对联营企业的权益性投资，其中一部分通过风险投资机构、共同基金、信托公司或包括投连险基金在内的类似主体间接持有的，无论以上主体是否对这部分投资具有重大影响，按照《企业会计准则第 22 号——金融工具确认和计量》的有关规定处理，并对其余部分采用权益法核算。

(十六) 固定资产

1. 固定资产确认条件

固定资产指为生产商品、提供劳务、出租或经营管理而持有的，使用寿命超过一个会计年度的有形资产。同时满足以下条件时予以确认：与该固定资产有关的经济利益很可能流入企业；该固定资产的成本能够可靠地计量。

2. 固定资产分类和折旧方法

本公司固定资产主要分为：房屋及建筑物、机器设备、运输设备、办公及电子设备；折旧方法采用年限平均法。根据各类固定资产的性质和使用情况，确定固定资产的使用寿命和预计净残值。年度终了，对固定资产的使用寿命、预计净残值和折旧方法进行复核，如与原先估计数存在差异的，进行相应的调整。除已提足折旧仍继续使用的固定资产和单独计价入账的土地之外，所有固定资产均计提折旧。

资产类别	折旧方法	折旧年限（年）	残值率（%）	年折旧率（%）
房屋及建筑物	年限平均法	5-20	5.00	4.75-19
机器设备	年限平均法	3-10	5.00	9.5-31.67
运输设备	年限平均法	3-10	5.00	9.5-31.67
办公及电子设备	年限平均法	3-10	5.00	9.5-31.67
永久土地使用权				

(十七) 在建工程

本公司在建工程主要为自营方式建造和出包方式建造。在建工程结转为固定资产的标准和时点，以在建工程达到预定可使用状态为依据。预定可使用状态的判断标准，应符合下列情况之一：固定资产的实体建造（包括安装）工作已经全部完成或实质上已经全部完成；已经试



生产或试运行，并且其结果表明资产能够正常运行或能够稳定地生产出合格产品，或者试运行结果表明其能够正常运转或营业；该项建造的固定资产上的支出金额很少或者几乎不再发生；所购建的固定资产已经达到设计或合同要求，或与设计或合同要求基本相符。

（十八）借款费用

1. 借款费用资本化的确认原则

本公司发生的借款费用，可直接归属于符合资本化条件的资产的购建或者生产的，予以资本化，计入相关资产成本；其他借款费用，在发生时根据其发生额确认为费用，计入当期损益。符合资本化条件的资产，是指需要经过相当长时间的购建或者生产活动才能达到预定可使用或者可销售状态的固定资产、投资性房地产和存货等资产。

2. 资本化金额计算方法

资本化期间，是指从借款费用开始资本化时点到停止资本化时点的期间。借款费用暂停资本化的期间不包括在内。在购建或生产过程中发生非正常中断、且中断时间连续超过 3 个月的，应当暂停借款费用的资本化。

借入专门借款，按照专门借款当期实际发生的利息费用，减去将尚未动用的借款资金存入银行取得的利息收入或进行暂时性投资取得的投资收益后的金额确定；占用一般借款按照累计资产支出超过专门借款部分的资产支出加权平均数乘以所占用一般借款的资本化率计算确定，资本化率为一般借款的加权平均利率；借款存在折价或溢价的，按照实际利率法确定每一会计期间应摊销的折价或溢价金额，调整每期利息金额。

实际利率法是根据借款实际利率计算其摊余折价或溢价或利息费用的方法。其中实际利率是借款在预期存续期间的未来现金流量，折现为该借款当前账面价值所使用的利率。

（十九）无形资产

1. 无形资产的计价方法

本公司无形资产按照成本进行初始计量。购入的无形资产，按实际支付的价款和相关支出作为实际成本。投资者投入的无形资产，按投资合同或协议约定的价值确定实际成本，但合同或协议约定价值不公允的，按公允价值确定实际成本。自行开发的无形资产，其成本为达到预定用途前所发生的支出总额。

2. 使用寿命及其确定依据、估计情况、摊销方法或复核程序

使用寿命有限无形资产采用下表列示进行摊销，并在年度终了，对无形资产的使用寿命和摊销方法进行复核，如与原先估计数存在差异的，进行相应的调整。使用寿命不确定的无形资产不摊销，但在年度终了，对使用寿命进行复核，当有确凿证据表明其使用寿命是有限的，则



估计其使用寿命。

使用寿命有限的无形资产的使用寿命及其确定依据和摊销方法：

资产类别	使用寿命（年）	使用寿命的确定依据	摊销方法
土地使用权	50	预计使用寿命	直线法
软件	3-5	预计使用寿命	直线法

本公司将无法预见该资产为公司带来经济利益的期限，或使用期限不确定的无形资产确定为使用寿命不确定的无形资产。使用寿命不确定的判断依据为：来源于合同性权利或其他法定权利，但合同规定或法律规定无明确使用年限；综合同行业情况或相关专家论证等，仍无法判断无形资产为公司带来经济利益的期限。

每年年末，对使用寿命不确定的无形资产的使用寿命进行复核，主要采取自下而上的方式，由无形资产使用相关部门进行基础复核，评价使用寿命不确定判断依据是否存在变化等。

3. 研发支出的归集范围及相关会计处理方法

本公司研发支出的范围主要依据公司的研究开发项目情况制定，主要包括：研发人员职工薪酬、直接投入费用、折旧费用与摊销、其他费用等。

内部研究开发项目研究阶段的支出，于发生时计入当期损益；开发阶段的支出，满足确认为无形资产条件的转入无形资产核算。

划分内部研究开发项目的研究阶段和开发阶段的具体标准：

- （1）完成该无形资产以使其能够使用或出售在技术上具有可行性；
- （2）具有完成该无形资产并使用或出售的意图；
- （3）无形资产产生经济利益的方式，包括能够证明运用该无形资产生产的产品存在市场或无形资产自身存在市场，无形资产将在内部使用的，能证明其有用性；
- （4）有足够的技术、财务资源和其他资源支持，以完成该无形资产 的开发，并有能力使用或出售该无形资产；
- （5）归属于该无形资产开发阶段的支出能够可靠地计量。

（二十）长期资产减值

长期股权投资、采用成本模式计量的投资性房地产、固定资产、在建工程、使用权资产、采用成本模式计量的生产性生物资产、油气资产、无形资产等长期资产于资产负债表日存在减值迹象的，进行减值测试。减值测试结果表明资产的可收回金额低于其账面价值的，按其差额计提减值准备并计入减值损失。

可收回金额为资产的公允价值减去处置费用后的净额与资产预计未来现金流量的现值两



者之间的较高者。资产减值准备按单项资产为基础计算并确认，如果难以对单项资产的可收回金额进行估计的，以该资产所属的资产组确定资产组的可收回金额。资产组是能够独立产生现金流入的最小资产组合。

在财务报表中单独列示的商誉，无论是否存在减值迹象，至少每年进行减值测试。减值测试时，商誉的账面价值分摊至预期从企业合并的协同效应中受益的资产组或资产组组合。测试结果表明包含分摊的商誉的资产组或资产组组合的可收回金额低于其账面价值的，确认相应的减值损失。减值损失金额先抵减分摊至该资产组或资产组组合的商誉的账面价值，再根据资产组或资产组组合中除商誉以外的其他各项资产的账面价值所占比重，按比例抵减其他各项资产的账面价值。

上述资产减值损失一经确认，以后期间不予转回价值得以恢复的部分。

（二十一）长期待摊费用

本公司长期待摊费用是指已经支出，但受益期限在一年以上（不含一年）的各项费用。长期待摊费用按费用项目的受益期限分期摊销。若长期待摊的费用项目不能使以后会计期间受益，则将尚未摊销的该项目的摊余价值全部转入当期损益。

（二十二）职工薪酬

职工薪酬，是指本公司为获得职工提供的服务或解除劳动关系而给予的各种形式的报酬或补偿。职工薪酬主要包括短期薪酬、离职后福利、辞退福利和其他长期职工福利。

1. 短期薪酬的会计处理方法

在职工为本公司提供服务的会计期间，将实际发生的短期薪酬确认为负债，并计入当期损益，企业会计准则要求或允许计入资产成本的除外。本公司发生的职工福利费，在实际发生时根据实际发生额计入当期损益或相关资产成本。职工福利费为非货币性福利的，按照公允价值计量。本公司为职工缴纳的医疗保险费、工伤保险费、生育保险费等社会保险费和住房公积金，以及按规定提取的工会经费和职工教育经费，在职工提供服务的会计期间，根据规定的计提基础和计提比例计算确定相应的职工薪酬金额，并确认相应负债，计入当期损益或相关资产成本。

2. 离职后福利的会计处理方法

本公司在职工提供服务的会计期间，根据设定提存计划计算的应缴存金额确认为负债，并计入当期损益或相关资产成本。根据预期累计福利单位法确定的公式将设定受益计划产生的福利义务归属于职工提供服务的期间，并计入当期损益或相关资产成本。

3. 辞退福利的会计处理方法

本公司向职工提供辞退福利时，在下列两者孰早日确认辞退福利产生的职工薪酬负债，并



计入当期损益；本公司不能单方面撤回因解除劳动关系计划或裁减建议所提供的辞退福利时；本公司确认与涉及支付辞退福利的重组相关的成本或费用时。

4. 其他长期职工福利的会计处理方法

本公司向职工提供的其他长期职工福利，符合设定提存计划条件的，应当按照有关设定提存计划的规定进行处理；除此外，根据设定受益计划的有关规定，确认和计量其他长期职工福利净负债或净资产。

（二十三）收入

1、收入确认原则

本公司在履行了合同中的履约义务，即在客户取得相关商品或服务控制权时，按照分摊至该项履约义务的交易价格确认收入。取得相关商品控制权，是指能够主导该商品的使用并从中获得几乎全部的经济利益。履约义务是指合同中本公司向客户转让可明确区分商品的承诺。交易价格是指本公司因向客户转让商品而预期有权收取的对价金额，不包括代第三方收取的款项以及本公司预期将退还给客户的款项。

履约义务是在某一时段内履行、还是在某一时点履行，取决于合同条款及相关法律法规规定。如果履约义务是在某一时段内履行的，则本公司按照履约进度确认收入。否则，本公司于客户取得相关资产控制权的某一时点确认收入。

本公司根据在向客户转让商品或服务前是否拥有对该商品或服务的控制权，来判断本公司从事交易时的身份是主要责任人还是代理人。在向客户转让商品或服务前能够控制该商品或服务的，本公司为主要责任人，按照已收或应收对价总额确认收入；否则，本公司为代理人，按照预期有权收取的佣金或手续费的金额确认收入，该金额按照已收或应收对价总额扣除应支付给其他相关方的价款后的净额，或者按照既定的佣金金额或比例等确定。

2、收入确认具体方法

（1）销售产品合同

本公司寄售模式的相关产品于取得客户领用清单时确认收入。本公司非寄售内销的相关产品于交付客户后，经客户签收并与客户对账完成时确认收入；本公司非寄售外销的相关产品按照具体的贸易条款分别确认收入。

（2）销售模具合同

本公司模具于取得客户提供的书面确认文件时确认收入。

（3）销售废料合同

本公司废料现场称重，于客户验收交接完成时确认收入。



（二十四）合同成本

合同成本包括为取得合同发生的增量成本及合同履约成本。为取得合同发生的增量成本（“合同取得成本”）是指不取得合同就不会发生的成本。该成本预期能够收回的，本公司将其作为合同取得成本确认为一项资产。

为履行合同发生的成本，不属于存货等其他企业会计准则规范范围且同时满足下列条件的，作为合同履约成本确认为一项资产：该成本与一份当前或预期取得的合同直接相关，包括直接人工、直接材料、制造费用（或类似费用）、明确由用户承担的成本以及仅因该合同而发生的其他成本；该成本增加了未来用于履行履约义务的资源；该成本预期能够收回。

本公司将确认为资产的合同履约成本，初始确认时摊销期限不超过一年或一个正常营业周期的，在资产负债表计入“存货”项目；初始确认时摊销期限在一年或一个正常营业周期以上的，在资产负债表中计入“其他非流动资产”项目。

本公司将确认为资产的合同取得成本，初始确认时摊销期限不超过一年或一个正常营业周期的，在资产负债表计入“其他流动资产”项目；初始确认时摊销期限在一年或一个正常营业周期以上的，在资产负债表中计入“其他非流动资产”项目。

本公司对合同取得成本、合同履约成本确认的资产采用与该资产相关的商品收入确认相同的基础进行摊销，计入当期损益。取得合同的增量成本形成的资产的摊销年限不超过一年的，在发生时计入当期损益。

与合同成本有关的资产的账面价值高于下列两项的差额时，本公司将超出部分计提减值准备并确认为资产减值损失：因转让与该资产相关的商品预期能够取得的剩余对价；为转让该相关商品估计将要发生的成本。

以前期间减值的因素之后发生变化，使得前述两项差额高于该资产账面价值的，应当转回原已计提的资产减值准备，并计入当期损益，但转回后的资产账面价值不超过假定不计提减值准备情况的下该资产在转回日的账面价值。

（二十五）政府补助

1. 政府补助的类型及会计处理

政府补助是指本公司从政府无偿取得的货币性资产或非货币性资产（但不包括政府作为所有者投入的资本）。政府补助为货币性资产的，应当按照收到或应收的金额计量。政府补助为非货币性资产的，应当按照公允价值计量；公允价值不能可靠取得的，按照名义金额计量。

与日常活动相关的政府补助，按照经济业务实质，计入其他收益。与日常活动无关的政府补助，计入营业外收入。



政府文件明确规定用于购建或以其他方式形成长期资产的政府补助，确认为与资产相关的政府补助。政府文件未明确规定补助对象的，能够形成长期资产的，与资产价值相对应的政府补助部分作为与资产相关的政府补助，其余部分作为与收益相关的政府补助；难以区分的，将政府补助整体作为与收益相关的政府补助。与资产相关的政府补助确认为递延收益。确认为递延收益的金额，在相关资产使用寿命内按照合理、系统的方法分期计入当期损益。

除与资产相关的政府补助之外的政府补助，确认为与收益相关的政府补助。与收益相关的政府补助用于补偿企业以后期间的相关费用或损失的，确认为递延收益，并在确认相关费用的期间，计入当期损益；用于补偿企业已发生的相关费用或损失的，直接计入当期损益。

本公司取得政策性优惠贷款贴息，财政将贴息资金拨付给贷款银行，由贷款银行以政策性优惠利率向本公司提供贷款的，以实际收到的借款金额作为借款的入账价值，按照借款本金和该政策性优惠利率计算相关借款费用；财政将贴息资金直接拨付给本公司的，本公司将对应的贴息冲减相关借款费用。

2. 政府补助确认时点

政府补助在满足政府补助所附条件并能够收到时确认。按照应收金额计量的政府补助，在期末有确凿证据表明能够符合财政扶持政策规定的相关条件且预计能够收到财政扶持资金时予以确认。除按照应收金额计量的政府补助外的其他政府补助，在实际收到补助款项时予以确认。

（二十六）递延所得税资产和递延所得税负债

1. 递延所得税的确认

根据资产、负债的账面价值与其计税基础之间的差额（未作为资产和负债确认的项目按照税法规定可以确定其计税基础的，确定该计税基础为其差额），按照预期收回该资产或清偿该负债期间的适用税率计算确认递延所得税资产或递延所得税负债。

2. 递延所得税的计量

递延所得税资产的确认以很可能取得用来抵扣可抵扣暂时性差异的应纳税所得额为限。资产负债表日，有确凿证据表明未来期间很可能获得足够的应纳税所得额用来抵扣可抵扣暂时性差异的，确认以前会计期间未确认的递延所得税资产。如未来期间很可能无法获得足够的应纳税所得额用以抵扣递延所得税资产的，则减记递延所得税资产的账面价值。

对与子公司及联营企业投资相关的应纳税暂时性差异，确认递延所得税负债，除非本公司能够控制暂时性差异转回的时间且该暂时性差异在可预见的未来很可能不会转回。对与子公司及联营企业投资相关的可抵扣暂时性差异，当该暂时性差异在可预见的未来很可能转回且



未来很可能获得用来抵扣可抵扣暂时性差异的应纳税所得额时，确认递延所得税资产。

3. 递延所得税的净额抵消依据

同时满足下列条件时，本公司将递延所得税资产及递延所得税负债以抵销后的净额列示：拥有以净额结算当期所得税资产及当期所得税负债的法定权利；递延所得税资产和递延所得税负债是与同一税收征管部门对同一纳税主体征收的所得税相关或者对不同的纳税主体相关，但在未来每一具有重要性的递延所得税资产和递延所得税负债转回的期间内，涉及的纳税主体意图以净额结算当期所得税资产及当期所得税负债或是同时取得资产、清偿债务。

（二十七）租赁

本公司在合同开始日，将评估合同是否为租赁或包含租赁。如果合同中一方让渡了在一定期间内控制一项或多项已识别资产使用的权利以换取对价，则该合同为租赁或包含租赁。

1. 承租人的会计处理

在租赁期开始日，本公司对除短期租赁和低价值资产租赁以外的租赁确认使用权资产和租赁负债，并在租赁期内分别确认折旧费用和利息费用。

（1）使用权资产

在租赁期开始日，使用权资产按照成本进行初始计量。该成本包括租赁负债的初始计量金额，在租赁期开始日或之前支付的已扣除租赁激励的租赁付款额，初始直接费用等。

对于能合理确定租赁期届满时将取得租赁资产所有权的，在租赁资产预计剩余使用寿命内计提折旧；若无法合理确定，在租赁期与租赁资产剩余使用寿命两者孰短的期间内计提折旧。当可收回金额低于使用权资产的账面价值时，将其账面价值减记至可收回金额。

（2）租赁负债

租赁负债按照租赁期开始日尚未支付的租赁付款额的现值进行初始计量。租赁付款额包括固定付款额，以及在合理确定将行使购买选择权或终止租赁选择权时需支付的款项等。未纳入租赁负债计量的可变租赁付款额在实际发生时计入当期损益。

本公司采用租赁内含利率作为折现率；若无法合理确定租赁内含利率，则采用本公司的增量借款利率作为折现率。按照固定的周期性利率，即本公司所采用的折现率或修订后的折现率计算租赁负债在租赁期内各期间的利息费用，并计入财务费用。

2. 作为承租方对短期租赁和低价值资产租赁进行简化处理的判断依据和会计处理方法

对于租赁期不超过 12 个月的短期租赁，以及单项资产全新时价值较低的租赁，本公司选择不确认使用权资产和租赁负债，将相关租金支出在租赁期内各个期间按照直线法计入当期损益或相关资产成本。



3. 作为出租方的租赁分类标准和会计处理方法

本公司在租赁开始日，将实质上转移了与租赁资产所有权有关的几乎全部风险和报酬的租赁确认为融资租赁，除以之外的均为经营租赁。

（1）经营租赁会计处理

经营租赁的租金收入在租赁期内按直线法确认。对初始直接费用予以资本化，在租赁期内按照与租金收入相同的确认基础分期计入当期收益，未计入租赁收款额的可变租金在实际发生时计入租金收入。

（2）融资租赁会计处理

在租赁开始日，将应收融资租赁款，未担保余值之和与其现值的差额确认为未实现融资收益，在将来收到租金的各期间内确认为租赁收入，并终止确认融资租赁资产。初始直接费用计入应收融资租赁款的初始入账价值中。

（二十八）主要会计政策变更、会计估计变更的说明

1. 重要的会计政策变更

2024 年月 12 月 6 日，财政部发布了《企业会计准则解释第 18 号》，本公司自 2024 年 12 月起执行“关于不属于单项履约义务的保证类质量保证的会计处理”的规定，该规定会计政策的实施对公司可比会计期间的财务报表无影响。

2. 重要会计估计变更

无。

四、税项

（一）主要税种及税率

税种	计税依据	税率（%）
增值税	按税法规定计算的销售货物和应税劳务收入为基础计算销项税额，在扣除当期允许抵扣的进项税额后，差额部分为应交增值税	0、5、6、9、13、16
城市维护建设税	应缴流转税税额	5、7
企业所得税	应纳税所得额	8.25、15、30

1、各纳税主体企业所得税税率情况

纳税主体名称	所得税税率（%）
皇裕精密技术（苏州）股份有限公司	15
皇裕电子科技（扬州）有限公司	15
皇裕精密电子（深圳）有限公司	15
HUANG YU INDUSTRIAL LIMITED	8.25、16.5



纳税主体名称	所得税税率（%）
HUANG YU PRECISION TECHNOLOGY MEXICOS.A. DE C.V.	30

2、执行不同企业所得税税率纳税主体的说明

（1）子公司 HUANG YU INDUSTRIAL LIMITED 注册于中国香港，适用中国香港现行税收法律法规，实行两级制利得税率，首 200 万港元的利得税税率为 8.25%，其后的所得税适用税率为 16.50%。

（2）子公司 HUANG YU PRECISION TECHNOLOGY MEXICOS.A. DE C.V. 注册于墨西哥，适用墨西哥现行税收法律法规，企业所得税的适用税率为 30%。

（二）重要税收优惠及批文

皇裕精密技术（苏州）股份有限公司于 2023 年 12 月 13 日取得高新技术企业证书，有效期 3 年证书编号为 GR202332018133，自 2023 年至 2025 年减按 15% 的税率征收企业所得税。

皇裕电子科技（扬州）有限公司于 2023 年 11 月 6 日取得高新技术企业证书，有效期 3 年证书编号为 GR202332003988，自 2023 年至 2025 年减按 15% 的税率征收企业所得税。

皇裕精密电子（深圳）有限公司于 2023 年 10 月 16 日取得高新技术企业证书，有效期 3 年证书编号为 GR202344200941，自 2023 年至 2025 年减按 15% 的税率征收企业所得税。

五、合并财务报表重要项目注释

（一）货币资金

项目	期末余额	期初余额
库存现金		
银行存款	34,373,325.61	46,389,243.68
其他货币资金	1,000.00	1,000.00
合计	34,374,325.61	46,390,243.68
其中：存放在境外的款项总额	11,907,536.53	12,888,160.96

注 1：2023 年 12 月 31 日其他货币资金 1,000.00 元系保证金；2024 年 12 月 31 日其他货币资金 1,000.00 元系保证金。

注 2：2023 年 12 月 31 日存放在墨西哥的款项为 12,540,566.34 元，存放在香港的款项 347,594.62 元；2024 年 12 月 31 日存放在墨西哥的款项为 10,090,585.04 元，存放在香港的款项为 1,816,951.49 元；

（二）应收票据

1. 应收票据的分类

项目	期末余额	期初余额
银行承兑汇票	4,755,563.43	3,378,229.36
小计	4,755,563.43	3,378,229.36



项目	期末余额	期初余额
减：坏账准备		
合计	4,755,563.43	3,378,229.36

2. 期末已背书或贴现但在资产负债表日尚未到期的应收票据

项目	期末终止确认金额	期末未终止确认金额
银行承兑汇票		3,947,311.08
合计		3,947,311.08

(三) 应收账款

1. 按账龄披露

账龄	期末余额	期初余额
1 年以内	281,657,427.05	245,811,948.88
1 至 2 年	7,184.00	59,949.03
2 至 3 年		
小计	281,664,611.05	245,871,897.91
减：坏账准备	14,083,589.75	12,296,592.35
合计	267,581,021.30	233,575,305.56

2. 按坏账计提方法分类披露

类别	期末余额				
	账面余额		坏账准备		账面价值
	金额	比例 (%)	金额	计提比例 (%)	
按单项计提坏账准备的应收账款					
按组合计提坏账准备的应收账款	281,664,611.05	100.00	14,083,589.75	5.00	267,581,021.30
其中：非合并范围内客户	281,664,611.05	100.00	14,083,589.75	5.00	267,581,021.30
合计	281,664,611.05	100.00	14,083,589.75	5.00	267,581,021.30

类别	期初余额				
	账面余额		坏账准备		账面价值
	金额	比例 (%)	金额	计提比例 (%)	
按单项计提坏账准备的应收账款					
按组合计提坏账准备的应收账款	245,871,897.91	100.00	12,296,592.35	5.00	233,575,305.56
其中：非合并范围内客户	245,871,897.91	100.00	12,296,592.35	5.00	233,575,305.56
合计	245,871,897.91	100.00	12,296,592.35	5.00	233,575,305.56



按信用风险特征组合计提坏账准备的应收账款

组合：非合并范围内客户

账龄	期末余额			期初余额		
	账面余额	坏账准备	计提比例(%)	账面余额	坏账准备	计提比例(%)
1 年以内	281,657,427.05	14,082,871.35	5.00	245,811,948.88	12,290,597.45	5.00
1 至 2 年	7,184.00	718.40	10.00	59,949.03	5,994.90	10.00
合计	281,664,611.05	14,083,589.75	5.00	245,871,897.91	12,296,592.35	5.00

3. 坏账准备情况

类别	期初余额	本期变动金额				期末余额
		计提	收回或转回	核销	其他变动	
非合并范围内客户	12,296,592.35	2,040,314.47		10,447.98	-242,869.09	14,083,589.75
合计	12,296,592.35	2,040,314.47		10,447.98	-242,869.09	14,083,589.75

4. 本期实际核销应收账款情况

本期实际核销应收账款为 10,447.98 元

5. 按欠款方归集的期末余额前五名的应收账款和合同资产情况

单位名称	应收账款期末余额	合同资产期末余额	应收账款和合同资产期末余额	占应收账款和合同资产期末余额合计数的比例(%)	坏账准备期末余额
法雷奥	76,472,585.06		76,472,585.06	27.15	3,823,629.25
森萨塔	44,114,779.34		44,114,779.34	15.66	2,205,738.97
博格华纳	31,550,487.86		31,550,487.86	11.20	1,577,524.39
富临精工	20,735,844.93		20,735,844.93	7.36	1,036,792.25
汇川	19,837,046.85		19,837,046.85	7.04	991,852.34
合计	192,710,744.04		192,710,744.04	68.41	9,635,537.20

注 1: Valeo eAutomotive Germany GmbH、Valeo eAutomotive Hungary Ltd.、Valeo eAutomotive Poland sp.z o.o、Valeo Electric and Electronic Systems Sp.z o.o.、Valeo Electrical Systems Korea、Valeo Electrification、Valeo Equipement Electrique Moteur、Valeo Equipement Electrique Moteur (VEEM)、Valeo North America, Inc.、Valeo Siemens eAutomotive France SAS、Valeo Systèmes de Contrôle Moteur、VALEO VYMENIKY TEPLA s.r.o.、法雷奥蓝谷新能源动力系统（常州）有限公司、法雷奥汽车动力系统（上海）有限公司、法雷奥汽车空调湖北有限公司、法雷奥汽车内部控制（深圳）有限公司、法雷奥舒适驾驶辅助系统（广州）有限公司、法雷奥新能源汽车（常熟）有限公司、法雷奥新能源汽车（深圳）有限公司、上海法雷奥汽车电器系统有限公司、无锡法雷奥汽车零部件系统有限公司属于同一集团，故合并披露为“法雷奥”。

注 2: SENSATA TECHNOLOGIES BULGARIA EOOD、Sensata Technologies Bulgaria EOOD Ltd.、SENSATA TECHNOLOGIES DE MEXICO GRUPO EDUARDO DIAZ、SENSATA TECHNOLOGIES HOLDING COMPANY MEXICO BV、Sensata Technologies Holland、SENSATA TECHNOLOGIES, INC.、SENSATA TECHNOLOGIES, INC.、森萨塔科技（宝应）有限公司、森萨塔科技（常州）有限公司属于同一集团，故合并披露为“森萨塔”。

注 3: BorgWarner ChungJu LTD、BorgWarner Cooling Systems India Pvt Ltd、BorgWarner Emissions Systems INC.&Thermal Systems、BorgWarner Emissions Systems Spain SL、BorgWarner Emissions Systems Portugal, Unipessoal, LDA、BorgWarner Inc.、BorgWarner Ludwigsburg GmbH、BorgWarner PDS (Anderson), LLC、BorgWarner Thermal Systems, Inc.、BORGWARNER TRALEE



LIMITED、BorgWarner Turbo and Emissions Systems de México、BORGWARNER TURBO AND EMISSIONS SYSTEMS DE MEXICO SA DE CV、BORGWARNER VIANA,LDA、BorgWarner Propulsion Systems LLC、博格华纳排放系统（宁波）有限公司属于同一集团，故合并披露为“博格华纳”。

注 4：富临精工股份有限公司、四川芯智热控技术有限公司、绵阳富临精工新能源有限公司属于同一集团，故合并披露为“富临精工”。

注 5：苏州汇川联合动力系统股份有限公司、汇川新能源汽车技术（苏州）有限公司、汇川新能源汽车技术（常州）有限公司属于同一集团，故合并披露为“汇川技术”。

（四）应收款项融资

1. 应收款项融资分类列示

项目	期末余额	期初余额
应收票据	6,118,549.74	4,710,558.35
合计	6,118,549.74	4,710,558.35

2. 期末已背书或贴现但在资产负债表日尚未到期的应收款项融资

项目	期末终止确认金额	期末未终止确认金额
银行承兑汇票	63,244,536.23	
合计	63,244,536.23	

（五）预付款项

1. 预付款项按账龄列示

账龄	期末余额		期初余额	
	金额	比例(%)	金额	比例(%)
1 年以内	8,144,504.94	93.52	10,999,753.73	94.70
1 年以上	564,311.67	6.48	616,100.80	5.30
合计	8,708,816.61	100.00	11,615,854.53	100.00

2. 按预付对象归集的期末余额前五名的预付款情况

单位名称	期末余额	占预付款项期末余额合计数的比例(%)
OLIVA MUÑOZ CONSULTORES ADUANALES SC	4,570,237.97	52.48
国网江苏省电力有限公司苏州供电分公司电费户	715,900.00	8.22
RG WORLD WIDE SA DE CV	495,159.97	5.69
博迈立铨投资(中国)有限公司	335,000.64	3.85
广东拓斯达科技股份有限公司	280,621.23	3.22
合计	6,396,919.81	73.46

（六）其他应收款

项目	期末余额	期初余额
应收利息		
应收股利		
其他应收款	1,582,515.28	11,686,033.54
合计	1,582,515.28	11,686,033.54



其他应收款

(1) 按账龄披露

账龄	期末余额	期初余额
1 年以内	1,010,843.75	6,304,777.14
1 至 2 年	464,566.35	6,009,909.65
2 至 3 年	179,720.07	403,262.67
3 至 4 年	156,600.00	10,000.00
4 至 5 年		1,463.53
5 年以上	66,958.92	88,585.86
小计	1,878,689.09	12,817,998.85
减：坏账准备	296,173.81	1,131,965.31
合计	1,582,515.28	11,686,033.54

(2) 按款项性质披露

款项性质	期末余额	期初余额
押金及保证金	1,568,569.62	839,842.24
员工备用金	177,752.64	194,768.76
借款		10,645,554.69
代收款		1,120,004.96
其他	132,366.83	17,828.20
小计	1,878,689.09	12,817,998.85
减：坏账准备	296,173.81	1,131,965.31
合计	1,582,515.28	11,686,033.54

(3) 坏账准备计提情况

坏账准备	第一阶段	第二阶段	第三阶段	合计
	未来 12 个月 预期信用损失	整个存续期预期信用损 失（未发生信用减值）	整个存续期预期信用损 失（已发生信用减值）	
期初余额	1,131,965.31			1,131,965.31
本期转回	821,717.15			821,717.15
其他变动	-14,074.35			-14,074.35
期末余额	296,173.81			296,173.81

(4) 坏账准备情况

类别	期初余额	本期变动金额				期末余额
		计提	收回或转回	核销	其他变动	
账龄组合	1,131,965.31		821,717.15		-14,074.35	296,173.81
合计	1,131,965.31		821,717.15		-14,155.44	296,173.81



(5) 按欠款方归集的期末余额前五名的其他应收款情况

单位名称	款项性质	期末余额	账龄	占其他应收款 期末余额合计 数的比例(%)	坏账准备期末 余额
深圳市同裕洋 实业有限公司	押金及保证金	639,920.00	1 年以内	34.06	31,996.00
维尔斯电气(昆 山)有限公司	押金及保证金	425,000.00	1-2 年	22.62	42,500.00
艾欧史密斯(中 国)环境电器有 限公司	押金及保证金	150,000.00	3-4 年	7.98	75,000.00
昆山市锦溪强 村物业管理有 限公司	押金及保证金	141,750.00	2-3 年	7.55	42,525.00
深圳市阿麦斯 食品科技有限 公司	押金及保证金	100,000.00	1 年以内	5.32	5,000.00
合计		1,456,670.00	-	77.53	197,021.00

(七) 存货

1. 存货的分类

项目	期末余额			期初余额		
	账面余额	跌价准备/ 合同履约成 本减值准备	账面价值	账面余额	跌价准备/ 合同履约成 本减值准备	账面价值
原材料	45,944,502.62	4,787,359.49	41,157,143.13	49,308,906.84	5,246,192.95	44,062,713.89
在产品	12,103,061.37	639,981.03	11,463,080.34	9,356,342.16	835,898.43	8,520,443.73
库存商品	69,812,604.92	8,136,239.70	61,676,365.22	64,447,611.00	4,220,955.57	60,226,655.43
周转材料	2,128,790.27	788,052.28	1,340,737.99	1,770,379.85	534,080.47	1,236,299.38
发出商品	61,556,130.27	1,207,368.41	60,348,761.86	49,773,030.14	1,407,113.73	48,365,916.41
合计	191,545,089.45	15,559,000.91	175,986,088.54	174,656,269.99	12,244,241.15	162,412,028.84

2. 存货跌价准备和合同履约成本减值准备的增减变动情况

存货跌价准备和合同履约成本减值准备的分类

项目	期初余额	本期增加金额		本期减少金额		期末余额
		计提	其他	转回或转销	其他	
原材料	5,246,192.95	868,296.26		1,034,155.40	292,974.32	4,787,359.49
在产品	835,898.43	378,389.23		557,167.34	17,139.29	639,981.03
库存商品	4,220,955.57	6,272,399.93		2,198,450.85	158,664.95	8,136,239.70
周转材料	534,080.47	304,995.23		8,764.58	42,258.84	788,052.28
发出商品	1,407,113.73	1,148,875.41		1,348,620.73		1,207,368.41
合计	12,244,241.15	8,972,956.06		5,147,158.90	511,037.40	15,559,000.91



(八) 其他流动资产

项目	期末余额	期初余额
增值税留抵税额	12,270,066.22	11,040,770.65
预缴企业所得税	214,837.24	
待抵扣进项税额	32,971.50	140,126.20
合计	12,517,874.96	11,180,896.85

(九) 固定资产

项目	期末余额	期初余额
固定资产	127,022,591.25	130,093,678.18
固定资产清理		32,190.65
合计	127,022,591.25	130,125,868.83

1. 固定资产

(1) 固定资产情况

项目	房屋及建筑物	机器设备	运输设备	办公及电子设备	永久土地使用 权	合计
一、账面原值						
1. 期初余额	41,016,721.66	223,225,131.04	3,795,830.65	8,840,105.76	5,582,279.01	282,460,068.12
2. 本期增加金额	2,248,078.91	25,325,979.84	55,235.44	693,716.82		28,323,011.01
(1) 购置		16,753,175.30	55,235.44	392,349.90		17,200,760.64
(2) 在建工程转入	2,248,078.91	6,122,334.65		301,366.92		8,671,780.48
(3) 融资租赁转入		2,450,469.89				2,450,469.89
3. 本期减少金额	2,500,528.30	13,151,542.48	380,406.95	248,095.45	912,869.16	17,193,442.34
(1) 处置或报废		6,689,334.03	310,980.21	141,561.14		7,141,875.38
(2) 汇率变动影响	2,500,528.30	6,462,208.45	69,426.74	106,534.31	912,869.16	10,051,566.96
4. 期末余额	40,764,272.27	235,399,568.40	3,470,659.14	9,285,727.13	4,669,409.85	293,589,636.79
二、累计折旧						
1. 期初余额	20,573,212.02	122,801,364.84	2,196,635.41	6,795,177.67		152,366,389.94
2. 本期增加金额	2,059,862.44	20,799,326.29	387,514.89	705,480.88		23,952,184.50
(1) 计提	2,059,862.44	20,002,037.03	387,514.89	705,480.88		23,154,895.24
(2) 融资租赁转入		797,289.26				797,289.26
3. 本期减少金额	799,928.26	8,398,892.27	360,023.09	192,685.28		9,751,528.90
(1) 处置或报废		6,209,779.70	295,431.20	127,701.53		6,632,912.43
(2) 汇率变动影响	799,928.26	2,189,112.57	64,591.89	64,983.75		3,118,616.47
4. 期末余额	21,833,146.20	135,201,798.86	2,224,127.21	7,307,973.27		166,567,045.54
三、减值准备						
1. 期初余额						
2. 本期增加金额						



项目	房屋及建筑物	机器设备	运输设备	办公及电子设备	永久土地使用权	合计
3. 本期减少金额						
4. 期末余额						
四、账面价值						
1. 期末账面价值	18,931,126.07	100,197,769.54	1,246,531.93	1,977,753.86	4,669,409.85	127,022,591.25
2. 期初账面价值	20,443,509.64	100,423,766.20	1,599,195.24	2,044,928.09	5,582,279.01	130,093,678.18

(2) 期末已经提足折旧仍继续使用的固定资产原值

项目	2024 年 12 月 31 日
房屋及建筑物	29,454.00
机器设备	33,370,178.15
运输设备	518,755.36
办公及电子设备	2,630,560.75
合计	36,548,948.26

2. 固定资产清理

项目	期末余额	期初余额
机器设备		32,190.65
合计		32,190.65

(十) 在建工程

项目	期末余额	期初余额
在建工程	552,512.94	2,864,084.76
合计	552,512.94	2,864,084.76

在建工程基本情况

项目	期末数			期初数		
	账面余额	减值准备	账面价值	账面余额	减值准备	账面价值
机器设备	461,946.90		461,946.90	2,023,271.02		2,023,271.02
其他	90,566.04		90,566.04	840,813.74		840,813.74
合计	552,512.94		552,512.94	2,864,084.76		2,864,084.76

(十一) 使用权资产

使用权资产情况

项目	房屋及建筑物	机器设备	合计
一、账面原值			
1. 期初余额	19,803,403.51	2,450,469.89	22,253,873.40
2. 本期增加金额	16,811,690.51		16,811,690.51
新增租赁	16,811,690.51		16,811,690.51
3. 本期减少金额	5,561,329.62	2,450,469.89	8,011,799.51
(1) 租赁到期	5,467,826.64		5,467,826.64



项目	房屋及建筑物	机器设备	合计
(2) 融资租赁转入固定资产		2,450,469.89	2,450,469.89
(3) 汇率变动影响	93,502.98		93,502.98
4. 期末余额	31,053,764.40	-	31,053,764.40
二、累计折旧			
1. 期初余额	7,489,592.25	564,494.63	8,054,086.88
2. 本期增加金额	6,848,381.36	232,794.63	7,081,175.99
计提	6,848,381.36	232,794.63	7,081,175.99
3. 本期减少金额	5,533,466.34	797,289.26	6,330,755.60
(1) 租赁到期	5,467,826.64		5,467,826.64
(2) 融资租赁转入固定资产		797,289.26	797,289.26
(3) 汇率变动影响	65,639.70		65,639.70
4. 期末余额	8,804,507.27	-	8,804,507.27
三、减值准备			
1. 期初余额			
2. 本期增加金额			
3. 本期减少金额			
4. 期末余额			
四、账面价值			
1. 期末账面价值	22,249,257.13		22,249,257.13
2. 期初账面价值	12,313,811.26	1,885,975.26	14,199,786.52

(十二) 无形资产

无形资产情况

项目	土地使用权	软件	合计
一、账面原值			
1. 期初余额	3,109,704.00	4,564,164.88	7,673,868.88
2. 本期增加金额		592,998.13	592,998.13
购置		592,998.13	592,998.13
3. 本期减少金额			
4. 期末余额	3,109,704.00	5,157,163.01	8,266,867.01
二、累计摊销			
1. 期初余额	1,052,116.52	3,322,607.30	4,374,723.82
2. 本期增加金额	62,194.08	567,502.86	629,696.94
计提	62,194.08	567,502.86	629,696.94
3. 本期减少金额			
4. 期末余额	1,114,310.60	3,890,110.16	5,004,420.76
三、减值准备			
1. 期初余额			



项目	土地使用权	软件	合计
2. 本期增加金额			
3. 本期减少金额			
4. 期末余额			
四、账面价值			
1. 期末账面价值	1,995,393.40	1,267,052.85	3,262,446.25
2. 期初账面价值	2,057,587.48	1,241,557.58	3,299,145.06

(十三) 长期待摊费用

类别	期初余额	本期增加额	本期摊销额	其他减少额	汇率变动影响	期末余额
装修款	5,664,550.90	2,796,971.99	2,059,829.51		-62,042.05	6,339,651.33
模具及工装	10,874,760.00	11,369,282.02	3,308,770.60	312,983.00	-435,649.05	18,186,639.37
合计	16,539,310.90	14,166,254.01	5,368,600.11	312,983.00	-497,691.10	24,526,290.70

(十四) 递延所得税资产、递延所得税负债

1. 递延所得税资产和递延所得税负债明细

项目	期末余额		期初余额	
	递延所得税资产/ 负债	可抵扣/应纳税暂 时性差异	递延所得税资产/ 负债	可抵扣/应纳税暂 时性差异
递延所得税资产：				
信用减值损失	2,366,003.58	14,373,255.18	2,209,655.77	13,282,531.79
资产减值准备	2,758,091.61	15,559,000.91	2,254,840.54	12,244,241.15
递延收益	185,024.66	1,233,497.76	97,003.75	646,691.69
可抵扣亏损	2,781,460.22	9,271,534.07	2,322,720.55	10,463,255.94
内部交易未实现利润	3,551,345.31	13,890,446.62	2,406,474.02	10,135,993.81
租赁负债	3,547,626.80	23,650,845.36	1,891,698.65	12,611,324.30
小计	15,189,552.18	77,978,579.90	11,182,393.28	59,384,038.68
递延所得税负债：				
使用权资产	3,327,791.34	22,185,275.60	1,802,984.03	12,313,811.26
内部交易未实现亏损	618,663.69	4,124,424.60	214,918.49	1,432,789.93
小计	3,946,455.03	26,309,700.20	2,017,902.52	13,746,601.19

(十五) 其他非流动资产

项目	期末余额			期初余额		
	账面余额	减值准备	账面价值	账面余额	减值准备	账面价值
预付长期资产购置款	895,163.00		895,163.00	1,221,256.69		1,221,256.69
合计	895,163.00		895,163.00	1,221,256.69		1,221,256.69



(十六) 所有权或使用权受限资产

项目	期末情况				期初情况			
	账面余额	账面价值	受限类型	受限情况	账面余额	账面价值	受限类型	受限情况
货币资金	1,000.00	1,000.00	资金使用受限	ETC 保证金	1,000.00	1,000.00	资金使用受限	ETC 保证金
货币资金	106.82	106.82	冻结	冻结				
合计	1,106.82	1,106.82	-	-	1,000.00	1,000.00	-	-

(十七) 短期借款

短期借款分类

借款条件	期末余额	期初余额
保证借款		11,000,000.00
信用借款	127,000,000.00	146,898,214.02
短期借款应计利息	110,738.89	161,170.01
合计	127,110,738.89	158,059,384.03

(十八) 应付票据

项 目	期末余额	期初余额
信用证融资	2,716,209.66	
合 计	2,716,209.66	

(十九) 应付账款

1. 按账龄分类

项目	期末余额	期初余额
1 年以内（含 1 年）	138,906,258.96	138,788,380.51
1 年以上	2,770,110.80	3,521,215.50
合计	141,676,369.76	142,309,596.01

2. 本公司期末无账龄超过 1 年的重要应付账款。

(二十) 预收款项

按账龄分类

项目	期末余额	期初余额
1 年以内（含 1 年）	7,200.00	7,200.00
合计	7,200.00	7,200.00

(二十一) 合同负债

合同负债的分类

项目	期末余额	期初余额
1 年以内（含 1 年）	6,007,896.75	5,201,691.83
1 至 2 年	1,547,449.08	
合计	7,555,345.83	5,201,691.83



(二十二) 应付职工薪酬

1. 应付职工薪酬分类列示

项目	期初余额	本期增加额	本期减少额	汇率变动影响	期末余额
短期薪酬	18,499,531.50	193,676,682.07	193,516,134.89	-81,778.28	18,578,300.40
离职后福利-设定提存计划	112,174.23	10,998,546.36	10,899,601.77	-19,459.26	191,659.56
合计	18,611,705.73	204,675,228.43	204,415,736.66	-101,237.54	18,769,959.96

2. 短期职工薪酬情况

项目	期初余额	本期增加额	本期减少额	汇率变动影响	期末余额
工资、奖金、津贴和补贴	17,249,389.26	174,158,702.73	173,490,561.16	-33,339.12	17,884,191.71
职工福利费	467,591.71	9,140,786.34	9,431,434.82	-21,491.47	155,451.76
社会保险费	122,292.16	6,248,951.26	6,263,350.10	-18,529.31	89,364.01
其中：医疗保险费	122,292.16	5,276,646.93	5,291,148.29	-18,529.31	89,261.49
工伤保险费		601,076.04	601,038.28		37.76
生育保险费		371,228.29	371,163.53		64.76
住房公积金	62,763.05	3,610,044.88	3,628,503.14	-8,418.38	35,886.41
工会经费和职工教育经费		104,790.35	104,790.35		
短期带薪缺勤	597,495.32	413,406.51	597,495.32		413,406.51
合计	18,499,531.50	193,676,682.07	193,516,134.89	-81,778.28	18,578,300.40

3. 设定提存计划情况

项目	期初余额	本期增加额	本期减少额	汇率变动影响	期末余额
基本养老保险	112,174.23	10,675,080.42	10,576,173.59	-19,459.26	191,621.80
失业保险费		323,465.94	323,428.18		37.76
合计	112,174.23	10,998,546.36	10,899,601.77	-19,459.26	191,659.56

(二十三) 应交税费

项目	期末余额	期初余额
企业所得税	1,898,587.32	2,111,687.86
增值税	2,321,238.61	1,614,206.12
个人所得税	486,757.61	439,434.28
城市维护建设税	126,096.11	279,391.73
教育费附加	67,682.07	165,368.21
地方教育费附加	45,121.37	110,245.47
印花税	103,560.83	94,868.37
房产税	58,237.20	58,237.20
土地使用税	5,980.20	5,980.20
其他税费	68,150.55	38,818.85
合计	5,181,411.87	4,918,238.29



(二十四) 其他应付款

项目	期末余额	期初余额
应付利息		4,534,009.78
应付股利	22,711,470.87	22,711,470.87
其他应付款	1,765,445.91	71,414,403.00
合计	24,476,916.78	98,659,883.65

1. 应付利息

应付利息的分类

项目	期末余额	期初余额
合并范围外关联方应付利息		4,534,009.78

2. 应付股利

项目	期末余额	期初余额
普通股股利	22,711,470.87	22,711,470.87
合计	22,711,470.87	22,711,470.87

3. 其他应付款

按款项性质分类

项目	期末余额	期初余额
往来款		69,768,086.63
保证金、定金、押金	1,180,000.00	1,052,173.67
员工个人往来	585,445.91	442,058.24
其他		152,084.46
合计	1,765,445.91	71,414,403.00

(二十五) 一年内到期的非流动负债

项目	期末余额	期初余额
一年内到期的租赁负债	7,122,221.44	2,827,403.88
合计	7,122,221.44	2,827,403.88

(二十六) 其他流动负债

项目	期末余额	期初余额
待转销项税额	1,034,606.62	2,205,953.53
未到期且未终止确认的票据背书金额	3,947,311.08	2,212,684.36
合计	4,981,917.70	4,418,637.89

(二十七) 租赁负债

项目	期末余额	期初余额
租赁付款额	25,327,058.75	14,281,079.89
减：未确认融资费用	1,605,919.51	1,356,668.85
一年内到期的租赁负债	7,122,221.44	2,827,403.88



2024 年 1 月 1 日—2024 年 12 月 31 日

合计	16,598,917.80	10,097,007.16
----	---------------	---------------

(二十八) 递延收益

项目	期初余额	本期增加额	本期减少额	期末余额	形成原因
政府补助	646,691.69	738,200.00	151,393.93	1,233,497.76	收到政府专项补助款等
合计	646,691.69	738,200.00	151,393.93	1,233,497.76	

(二十九) 股本

项目	期初余额	本次变动增减（+、-）					期末余额
		发行新股	送股	公积金转股	其他	小计	
股本	89,944,163.09	3,480,641.10			2,575,195.81	6,055,836.91	96,000,000.00

注：2024 年 TONG HSIN TECHNOLOGY LTD. 增资 89,790,000.00 元，其中 3,480,641.10 元增加股本，86,309,358.90 元增加资本公积；2024 年本公司整体变更为股份有限公司，折股增加股本 2,575,195.81 元。

(三十) 资本公积

项目	期初余额	本期增加额	本期减少额	期末余额
资本溢价	95,600,676.93	219,068,267.76	75,877,479.44	238,791,465.25
合计	95,600,676.93	219,068,267.76	75,877,479.44	238,791,465.25

注：2024 年 Prosper Gain Investment Limited 对 HUANG YU INDUSTRIAL LIMITED 债权进行豁免，增加资本公积-资本溢价 63,612,828.60 元；2024 年 TONG HSIN TECHNOLOGY LTD. 增资 89,790,000.00 元，增加股本 3,480,641.10 元，增加资本公积-资本溢价 86,309,358.90 元；2024 年本公司整体变更为股份有限公司，折股增加资本公积-资本溢价 69,146,080.26 元；2024 年本公司同一控制下企业合并 HUANG YU INDUSTRIAL LIMITED、皇裕精密电子（深圳）有限公司、皇裕电子科技（扬州）有限公司，减少资本公积-资本溢价 75,877,479.44 元。



(三十一) 其他综合收益

项目	期初余额	本期发生额						期末余额
		本期所得税 前发生额	减：前期计 入其他综合 收益当期转 入损益	减：前期计 入其他综合 收益当期转 入留存收益	减：所得税 费用	税后归属于 母公司	税后归属 于少数股 东	
一、不能重分类进损益的其他综合收益								
二、将重分类进损益的其他综合收益	15,843,194.87	-17,521,673.61				-17,521,673.61		-1,678,478.74
其中：外币财务报表折算差额	15,843,194.87	-17,521,673.61				-17,521,673.61		-1,678,478.74
其他综合收益合计	15,843,194.87	-17,521,673.61				-17,521,673.61		-1,678,478.74



(三十二) 盈余公积

项目	期初余额	本期增加额	本期减少额	期末余额
法定盈余公积	13,515,378.42	4,567,944.77	13,515,378.42	4,567,944.77
合计	13,515,378.42	4,567,944.77	13,515,378.42	4,567,944.77

(三十三) 未分配利润

项目	本期金额	上期金额
调整前上期末未分配利润	1,702,240.76	5,539,145.09
调整期初未分配利润合计数（调增+，调减-）		
调整后期初未分配利润	1,702,240.76	5,539,145.09
加：本期归属于母公司股东的净利润	67,336,076.82	52,217,833.51
减：提取法定盈余公积	4,567,944.77	4,578,511.20
应付普通股股利	58,205,897.65	51,476,226.64
股份制改造转股		
期末未分配利润	6,264,475.16	1,702,240.76

(三十四) 营业收入和营业成本

1. 营业收入和营业成本情况

项目	本期发生额		上期发生额	
	收入	成本	收入	成本
主营业务	735,013,965.81	522,575,069.59	697,531,943.98	525,769,597.57
其他业务	135,810,694.47	133,578,167.58	121,983,564.22	117,982,102.33
合计	870,824,660.28	656,153,237.17	819,515,508.20	643,751,699.90

2. 营业收入、营业成本分解信息

项目	本期发生额		上期发生额	
	收入	成本	收入	成本
按业务类型				
Busbar 及部件	182,272,587.98	121,639,122.65	176,046,363.21	121,089,516.75
连接器及部件	176,122,787.04	118,182,111.52	150,478,620.14	113,563,603.77
控制器部件	118,208,829.23	89,114,371.47	93,496,924.12	74,183,830.02
传感器及部件	102,702,226.07	79,223,261.55	93,804,679.54	74,147,547.51
电机部件	48,363,611.00	36,390,218.79	75,609,671.06	59,930,436.48
散热零部件	33,796,990.67	24,523,941.72	26,181,399.11	19,981,740.78
模具及工装	47,592,372.02	33,647,225.03	43,105,022.41	29,788,041.70
其他	25,954,561.80	19,854,816.86	38,809,264.39	33,084,880.56
其他业务收入	135,810,694.47	133,578,167.58	121,983,564.22	117,982,102.33
合计	870,824,660.28	656,153,237.17	819,515,508.20	643,751,699.90



(三十五) 税金及附加

项目	本期发生额	上期发生额
城市维护建设税	1,304,888.15	1,491,496.18
教育费附加	747,308.89	876,197.01
地方教育费附加	498,205.93	584,131.32
印花税	503,961.41	364,697.03
房产税	232,948.80	232,948.80
土地使用税	23,920.80	23,920.80
车船使用税	1,869.68	2,370.80
合计	3,313,103.66	3,575,761.94

(三十六) 销售费用

项目	本期发生额	上期发生额
职工薪酬	9,564,927.22	9,534,121.13
佣金	1,576,954.83	1,561,390.16
业务招待费	1,284,199.30	1,160,020.65
交通费	190,731.41	250,046.60
差旅费	534,683.84	608,278.02
折旧与摊销	275,907.38	254,660.07
办公费	33,008.49	141,960.23
其他	374,645.10	705,410.36
合计	13,835,057.57	14,215,887.22

(三十七) 管理费用

项目	本期发生额	上期发生额
职工薪酬	50,521,391.28	44,088,658.64
折旧与摊销	8,726,545.82	8,093,948.32
差旅费	1,938,408.88	1,822,836.96
办公费	1,944,241.31	2,885,669.91
中介机构费	2,102,861.17	669,167.26
水电费	1,369,278.83	1,579,643.36
咨询服务费	1,752,251.54	1,023,114.37
业务招待费	1,221,244.44	862,259.30
其他	2,082,774.49	4,065,287.47
合计	71,658,997.76	65,090,585.59

(三十八) 研发费用

项目	本期发生额	上期发生额
职工薪酬	31,978,892.88	22,758,820.20



项目	本期发生额	上期发生额
直接投入	7,090,505.70	6,567,719.40
其他间接费用	4,373,440.84	3,713,950.11
合计	43,442,839.42	33,040,489.71

(三十九) 财务费用

项目	本期发生额	上期发生额
利息费用	7,366,001.82	8,100,408.60
减：利息收入	558,565.41	593,445.13
汇兑损失	7,587,895.66	50,744.70
减：汇兑收益	1,473,289.41	6,027,755.07
手续费支出	215,173.88	399,292.31
合计	13,137,216.54	1,929,245.41

(四十) 其他收益

项目	本期发生额	上期发生额	与资产相关/与收益相关
稳岗返还、培训补贴等	1,318,779.02	678,866.62	与收益相关
个税手续费返还等	43,338.73	44,966.45	与收益相关
增值税加计抵减、减免退税等	5,184,684.30	256,100.00	与收益相关
产出贡献补贴	1,428,571.44	1,428,571.43	与收益相关
与资产相关的政府补助摊销	151,393.93	72,608.31	与资产相关
合计	8,126,767.42	2,481,112.81	

(四十一) 投资收益

类别	本期发生额	上期发生额
应收款项融资贴现费用	-280,311.50	-91,055.10
合计	-280,311.50	-91,055.10

(四十二) 信用减值损失

项目	本期发生额	上期发生额
应收账款信用减值损失	-2,040,314.47	231,909.42
其他应收款信用减值损失	821,717.15	-602,589.11
合计	-1,218,597.32	-370,679.69

(四十三) 资产减值损失

项目	本期发生额	上期发生额
存货跌价损失	-7,135,766.69	-2,877,644.73
合计	-7,135,766.69	-2,877,644.73



(四十四) 资产处置收益

项目	本期发生额	上期发生额
固定资产处置利得	783,820.08	200,099.78
合计	783,820.08	200,099.78

(四十五) 营业外收入

项目	本期发生额		上期发生额	
	发生额	计入当期非经常性损益的金额	发生额	计入当期非经常性损益的金额
与日常活动无关的政府补助	1,399,381.00	1,399,381.00	712,000.00	712,000.00
长期资产报废收入	1,702.61	1,702.61	4,424.78	4,424.78
无需支付的款项	20,000.00	20,000.00		
其他	55,289.46	55,289.46	99,711.92	99,711.92
罚款、违约金、赔偿金收入			27,474.55	27,474.55
合计	1,476,373.07	1,476,373.07	843,611.25	843,611.25

(四十六) 营业外支出

项目	本期发生额		上期发生额	
	发生额	计入当期非经常性损益的金额	发生额	计入当期非经常性损益的金额
对外捐赠	18,000.00	18,000.00	10,000.00	10,000.00
非流动资产损坏报废损失	164,461.59	164,461.59	149,261.17	149,261.17
违约金、赔偿金、罚款	1,304.55	1,304.55	105,573.58	105,573.58
其他	8,278.37	8,278.37	28,656.15	28,656.15
合计	192,044.51	192,044.51	293,490.90	293,490.90

(四十七) 所得税费用

1. 所得税费用明细

项目	本期发生额	上期发生额
当期所得税费用	6,232,964.40	5,342,209.28
递延所得税费用	-2,724,592.51	243,749.06
合计	3,508,371.89	5,585,958.34

2. 会计利润与所得税费用调整过程

项目	金额
利润总额	70,844,448.71
按法定/适用税率计算的所得税费用	10,626,667.30
子公司适用不同税率的影响	-2,149,371.80
非应税收入的影响	-39,824.51



项目	金额
不可抵扣的成本、费用和损失的影响	538,763.03
使用前期未确认递延所得税资产的可抵扣亏损的影响	
本期未确认递延所得税资产的可抵扣暂时性差异或可抵扣亏损的影响	460,614.75
研究开发费加成扣除的纳税影响	-5,928,476.88
所得税费用	3,508,371.89

(四十八) 其他综合收益

详见附注五、（三十一）。

(四十九) 现金流量表

1. 经营活动有关的现金

(1) 收到的其他与经营活动有关的现金

项目	本期发生额	上期发生额
政府补助	3,456,360.02	2,238,983.07
押金及保证金	5,410.00	1,146,358.83
代收代付	147,790.90	441,421.35
其他	822,508.10	618,129.46
合计	4,432,069.02	4,444,892.71

(2) 支付的其他与经营活动有关的现金

项目	本期发生额	上期发生额
付现费用	27,526,806.55	29,519,387.51
押金及保证金	669,920.00	498,865.73
代收代付	1,150,877.66	1,125,431.44
其他	24,519.29	2,507,916.78
合计	29,372,123.50	33,651,601.46

2. 投资活动有关的现金

(1) 收到的其他与投资活动有关的现金

项目	本期发生额	上期发生额
关联方借款	5,070,585.54	500,000.00
关联方借款利息	604,743.22	
合计	5,675,328.76	500,000.00

(2) 支付的其他与投资活动有关的现金

项目	本期发生额	上期发生额
关联方借款		5,000,000.00



项目	本期发生额	上期发生额
合计		5,000,000.00

3. 筹资活动有关的现金

(1) 收到的其他与筹资活动有关的现金

项目	本期发生额	上期发生额
关联方借款	7,925,643.00	29,701,840.50
质押借款保证金		1,136,080.00
合计	7,925,643.00	30,837,920.50

(2) 支付的其他与筹资活动有关的现金

项目	本期发生额	上期发生额
关联方借款	15,241,887.43	3,092,134.24
关联方借款利息	5,543,576.42	
租赁支出	6,982,586.04	5,492,795.19
同控合并股权收购款	80,347,035.46	
合计	108,115,085.35	8,584,929.43

(五十) 现金流量表补充资料

1. 现金流量表补充资料

项目	本期发生额	上期发生额
1. 将净利润调节为经营活动现金流量		
净利润	67,336,076.82	52,217,833.51
加：资产减值准备	7,135,766.69	2,877,644.73
信用减值损失	1,218,597.32	370,679.69
固定资产折旧、油气资产折耗、生产性生物资产折旧、投资性房地产折旧	23,154,895.24	21,690,511.54
使用权资产折旧	7,081,175.99	6,352,838.96
无形资产摊销	629,696.94	544,650.59
长期待摊费用摊销	5,681,583.11	4,370,063.78
处置固定资产、无形资产和其他长期资产的损失（收益以“-”号填列）	-783,820.08	-200,099.78
固定资产报废损失（收益以“-”号填列）	162,758.98	144,836.39
净敞口套期损失（收益以“-”号填列）	-	-
公允价值变动损失（收益以“-”号填列）	-	-
财务费用（收益以“-”号填列）	7,366,001.82	7,857,758.01
投资损失（收益以“-”号填列）	280,311.50	91,055.10
递延所得税资产减少（增加以“-”号填列）	-4,007,158.90	-1,210,137.60
递延所得税负债增加（减少以“-”号填列）	1,928,552.51	846,750.04
存货的减少（增加以“-”号填列）	-28,269,017.16	9,588,218.84
经营性应收项目的减少（增加以“-”号填列）	-31,139,254.57	-10,827,205.21



项目	本期发生额	上期发生额
经营性应付项目的增加（减少以“—”号填列）	6,692,033.02	-17,001,247.94
其他	-	
经营活动产生的现金流量净额	64,468,199.23	77,714,150.65
2. 不涉及现金收支的重大投资和筹资活动		
债务转为资本		
一年内到期的可转换公司债券		
租入固定资产		
3. 现金及现金等价物净变动情况		
现金的期末余额	34,373,218.79	46,389,243.68
减：现金的期初余额	46,389,243.68	33,975,550.43
加：现金等价物的期末余额		
减：现金等价物的期初余额		
现金及现金等价物净增加额	-12,016,024.89	12,413,693.25

2. 现金及现金等价物

项目	期末余额	期初余额
一、现金	34,373,218.79	46,389,243.68
其中：库存现金		
可随时用于支付的银行存款	34,373,218.79	46,389,243.68
二、现金等价物		
三、期末现金及现金等价物余额	34,373,218.79	46,389,243.68
其中：母公司或集团内子公司使用受限制的现金及现金等价物		

3. 不属于现金及现金等价物的货币资金

项目	期末余额		期初余额	
	金额	理由	金额	理由
银行存款	1,106.82	使用受限	1,000.00	使用受限
合计	1,106.82		1,000.00	

(五十一) 外币货币性项目

1. 外币货币性项目

项目	期末外币余额	折算汇率	折算人民币余额
货币资金	—	—	13,114,221.19
其中：美元	1,808,534.08	7.1884	13,000,466.38
欧元	15,115.09	7.5257	113,751.63
港币	3.43	0.9260	3.18
应收账款	—	—	56,506,014.82
其中：美元	6,283,683.43	7.1884	45,169,629.97



项目	期末外币余额	折算汇率	折算人民币余额
欧元	1,506,356.20	7.5257	11,336,384.85
其他应收款	—	—	10,110.02
其中：美元	1,412.29	7.1586	10,110.02
应付账款	—	—	7,416,091.73
其中：美元	427,628.39	7.1884	3,073,963.92
欧元	576,973.28	7.5257	4,342,127.81

2. 重要境外经营实体的记账本位币

重要境外经营实体	境外主要经营地	记账本位币	选择依据
2025年1-6月			
HUANG YU INDUSTRIAL LIMITED	香港	美元	根据主要的经济环境选择记账本位币
HUANG YU PRECISION TECHNOLOGY MEXICOS.A. DE C.V.	墨西哥	墨币	以该货币进行商品和劳务的计价及结算
HUANG YU PRECISION TECHNOLOGY (THAILAND) COMPANY LIMITED	泰国	泰铢	以该货币进行商品和劳务的计价及结算
2024年			
HUANG YU INDUSTRIAL LIMITED	香港	美元	根据主要的经济环境选择记账本位币
HUANG YU PRECISION TECHNOLOGY MEXICOS.A. DE C.V.	墨西哥	墨币	以该货币进行商品和劳务的计价及结算
HUANG YU PRECISION TECHNOLOGY (THAILAND) COMPANY LIMITED	泰国	泰铢	以该货币进行商品和劳务的计价及结算
2023年度			
HUANG YU INDUSTRIAL LIMITED	香港	美元	根据主要的经济环境选择记账本位币
HUANG YU PRECISION TECHNOLOGY MEXICOS.A. DE C.V.	墨西哥	墨币	以该货币进行商品和劳务的计价及结算
2022年度			
HUANG YU INDUSTRIAL LIMITED	香港	美元	根据主要的经济环境选择记账本位币
HUANG YU PRECISION TECHNOLOGY MEXICOS.A. DE C.V.	墨西哥	墨币	以该货币进行商品和劳务的计价及结算

(五十二) 租赁

1. 作为承租人

项目	金额
计入相关资产成本或当期损益的未纳入租赁负债计量的可变租赁付款额	
计入相关资产成本或当期损益的简化处理的短期租赁费用	34,509.46



计入相关资产成本或当期损益的简化处理的低价值资产租赁费用（低价值资产的短期租赁费用除外）	
与租赁相关的总现金流出	6,999,118.27

2. 作为出租人

经营租赁

项目	租赁收入	其中:未计入租赁收款额的可变租赁付款额相关的收入
深圳市瑞志丰电子有限公司	83,326.50	
中国电信股份有限公司深圳分公司	28,800.00	
合计	112,126.50	

六、 研发支出

（一）按费用性质列示

项目	本期发生额	上期发生额
职工薪酬	31,978,892.88	22,758,820.20
直接投入	7,090,505.70	6,567,719.40
其他间接费用	4,373,440.84	3,713,950.11
合计	43,442,839.42	33,040,489.71
其中：费用化研发支出	43,442,839.42	33,040,489.71
资本化研发支出		

（二）符合资本化条件的研发项目开发支出

报告期内，无符合资本化条件的研发项目开发支出。

七、 合并范围的变更

报告期发生的同一控制下企业合并

1. 同一控制下企业合并基本情况

被合并方名称	企业合并中取得的权益比例	构成同一控制下企业合并的依据	合并日	合并日的确定依据	合并当期期初至合并日被合并方的收入	合并当期期初至合并日被合并方的净利润	比较期间被合并方的收入	比较期间被合并方的净利润
皇裕电子科技有限公司（扬州）有限公司	100.00	合并日前皇裕电子科技有限公司系盛	2024-1-31	实际取得对被合并方或被购买方控制权的日期	12,292,694.55	2,624,626.52	149,227,365.13	10,721,717.29



		得利投资 有限公司 全资控股 公司						
皇裕精密 电子（深 圳）有限公 司	100.00	合并日前 皇裕精密 电子（深 圳）有限 公司系盛 得利投资 有限公司 全资控股 公司	2024-1-31	实际取得 对被合并 方或被购 买方控制 权的日期	8,516,697.67	1,289,674.40	78,598,739.41	1,406,858.89
HUANG YU INDUSTRIAL LIMITED	100.00	合并日前 HUANG YU INDUSTRI AL LIMITED 系盛得利 投资有限 公司全资 控股公司	2024-3-31	实际取得 对被合并 方或被购 买方控制 权的日期		- 5,636,730.79		-766,758.40

2. 合并成本

合并成本	皇裕电子科技 （扬州）有限公 司	皇裕精密电子 （深圳）有限公 司	HUANG YU INDUSTRIAL LIMITED	苏州本裕自动化 科技有限公司
现金	34,829,200.00	17,697,400.00	46,567,000.00	

注：皇裕精密电子（深圳）有限公司被本公司同一控制下企业合并前为 HUANG YU INDUSTRIAL LIMITED 子公司；2024 年本公司购买 HUANG YU PRECISION TECHNOLOGY MEXICOS. A. DE C.V. 0.02% 股权支付现金 56,863.56 元。



3. 合并日被合并方资产、负债的账面价值

项目	皇裕电子科技（扬州）有限公司		皇裕精密电子（深圳）有限公司		HUANG YU INDUSTRIAL LIMITED		苏州本裕自动化科技有限公司	
	合并日	上期期末	合并日	上期期末	合并日	上期期末	合并日	上期期末
资产：	116,079,462.35	110,288,694.38	89,604,644.32	66,741,088.96	123,581,084.75	128,289,188.38	5,899,885.93	6,987,170.43
货币资金	4,955,997.05	13,416,932.87	1,574,680.41	3,178,126.81	252,068.53	347,594.62	46,781.98	302,877.20
应收账款	51,888,217.54	50,434,782.31	34,170,367.28	33,060,672.26	41,412,359.79	23,165,152.37	2,468,185.59	2,064,026.45
存货	27,196,141.40	22,797,479.30	19,394,222.89	15,773,153.73			3,370,147.31	4,592,217.08
长期股权投资					81,916,656.43	104,776,441.39		
固定资产	15,309,276.80	15,533,412.29	11,897,857.40	11,224,556.62			14,771.05	28,249.70
其他资产	16,729,829.56	8,106,087.61	2,567,516.34	3,504,579.54				
负债：	78,197,531.01	75,031,389.56	53,759,120.14	52,185,239.18	66,609,251.12	65,791,382.89	13,352,826.59	12,692,217.94
短期借款	11,000,000.00	11,011,763.89	11,998,214.02	12,012,145.28				
应付款项	55,733,133.74	62,195,128.05	40,537,158.20	37,438,359.97	66,609,251.12	65,791,382.89	13,352,826.59	12,677,395.92
其他负债	11,464,397.27	1,824,497.62	1,223,747.92	2,734,733.93				14,822.02
净资产：	37,881,931.34	35,257,304.82	15,845,524.18	14,555,849.78	56,971,833.63	62,497,805.49	-7,452,940.66	-5,705,047.51
减：少数股东权益								
取得的净资产	37,881,931.34		15,845,524.18		56,971,833.63		-7,452,940.66	



八、 在其他主体中的权益

在子公司中的权益

企业集团的构成

子公司名称	主要经营地	注册资本	注册地	业务性质	持股比例(%)		取得方式
					直接	间接	
皇裕电子科技(扬州)有限公司	扬州	3200 万人民币	扬州	研发、生产和销售精密电子零组件	100.00		同控合并
皇裕精密电子(深圳)有限公司	深圳	2044.817061 万人民币	深圳	研发、生产和销售精密电子零组件	100.00		同控合并
HUANG YU INDUSTRIAL LIMITED	香港	4915 万港币	香港	投资	100.00		同控合并
HUANG YU PRECISION TECHNOLOGY MEXICOS, A. DE C. V.	墨西哥	21913.7 万墨西哥比索	墨西哥	研发、生产和销售精密电子零组件		100.00	同控合并

九、 政府补助

(一) 涉及政府补助的负债项目

财务报表项目	期初余额	本期新增补助金额	本期计入营业外收入金额	本期转入其他收益	本期其他变动	期末余额	与资产/收益相关
技术改造综合奖补资金项目	311,025.00			67,860.00		243,165.00	与资产相关
扬州市中小企业专项发展资金	335,666.69			75,999.96		259,666.73	与资产相关
昆山厂房消防升级改造		201,900.00		2,170.97		199,729.03	与资产相关
工业技术改造综合奖补资金项目		104,300.00		1,043.00		103,257.00	与资产相关
企业技术改造投资资助项目		432,000.00		4,320.00		427,680.00	与资产相关
合计	646,691.69	738,200.00		151,393.93		1,233,497.76	—



(二) 计入当期损益的政府补助

类型	本期发生额	上期发生额
增值税加计抵减、减免退税等	5,184,684.30	256,100.00
稳岗返还、培训补贴等	1,318,779.02	678,866.62
专精特新补助	500,000.00	300,000.00
企业高质量发展奖励	272,381.00	85,000.00
综合行政执法局款项	50,000.00	
经济发展局拨付的企业贡献奖金	200,000.00	
其他奖励	6,000.00	25,000.00
高新技术企业奖励	80,000.00	86,000.00
紧缺高技能人才培养单位奖励	84,000.00	
优秀攻关项目资金	50,000.00	
工会经费退费、个税手续费返还	43,338.73	44,966.45
经济高质量发展先进企业奖励	157,000.00	200,000.00
专项补助发展资金		16,000.00
产出贡献补贴	1,428,571.44	1,428,571.43
与资产相关的递延收益的摊销	151,393.93	72,608.31
合计	9,526,148.42	3,193,112.81

十、与金融工具相关的风险

金融工具的风险

本公司的经营活动会面临各种金融风险，包括市场风险(主要为外汇风险和利率风险)、信用风险和流动性风险。风险管理计划针对金融市场的不可预见性，力求减少对本公司财务业绩的潜在不利影响。

1、市场风险

(1) 外汇风险

本公司的主要经营位于中国境内、境外，主要业务以人民币、美元、墨币等结算。本公司已确认的外币资产和负债及未来的外币交易(外币资产和负债及外币交易的计价货币主要为美元和墨币)依然存在外汇风险。本公司及子公司资金部门负责监控公司外币交易和外币资产及负债的规模，以最大程度降低面临的外汇风险。

(2) 利率风险

本公司因利率变动引起金融工具公允价值变动的风险主要产生于固定利率银行借款。

本公司资金部门持续监控利率水平。利率上升会增加新增带息债务的成本的利息支出，并



对本公司的财务业绩产生重大的不利影响，管理层会依据最新的市场状况及时做出调整，这些调整可能是进行利率互换的安排来降低利率风险。报告期内，本公司无利率互换安排。

2. 信用风险

2025 年 6 月 30 日，可能引起本公司信用损失的最大信用风险敞口主要来自于合同另一方未能履行义务而导致本公司金融资产产生的损失，具体包括：本公司资产负债表中已确认的银行存款、应收票据、应收账款、其他应收款等的账面金额。

为降低信用风险，本公司基于对客户的财务状况、从第三方获取担保的可能性、信用记录及其它因素诸如目前市场状况等评估客户的信用资质并设置相应信用期。本公司会定期对客户信用记录进行监控，对于信用记录不良的客户，本公司会采用书面催款、缩短信用期或取消信用期等方式，以确保本公司的整体信用风险在可控的范围内。

本公司的银行存款主要存放于国有银行和其他大中型上市银行，故银行存款只具有较低的信用风险。

本公司评估信用风险自初始确认后是否已显著增加的具体方法、确定金融资产已发生信用减值的依据、划分组合为基础评估预期信用风险的金融工具的组合方法、直接减记金融工具的政策等。

本公司的风险敞口分布在多个合同方和多个客户，因此本公司没有重大的信用集中风险。

3、流动性风险

本公司内各子公司负责其自身的现金流量预测。资金部门在汇总各子公司现金流量预测的基础上，在集团层面持续监控短期和长期的资金需求，以确保维持充裕的现金储备；同时持续监控是否符合借款协议的规定，从主要金融机构获得提供足够备用资金的承诺，以满足短期和长期的资金需求。

十一、 关联方关系及其交易

（一）本公司的母公司

最终控制方名称	注册地	业务性质	注册资本	母公司对本公司的持股比例(%)	母公司对本公司的表决权比例(%)
TONG HSIN TECHNOLOGY LTD.	塞舌尔	投资	1000 万美元	87.19	87.19

注：本公司的实际控制人系法定代表人陈瑞益。

（二）本公司子公司的情况

详见附注“八、在其他主体中的权益”。



(三) 其他关联方情况

其他关联方名称	与本公司关系
陈瑞益	公司共同实际控制人、董事长，公司间接控股股东盛得利的董事
陈纬	公司共同实际控制人、董事、副总经理，公司直接控股股东通欣科技的董事，陈瑞益的儿子
夏斌	直接持有公司 5%以上股份的自然人股东，董事、总经理
蒋祖超	公司独立董事
林谷勇	公司独立董事
葛永盛	公司独立董事
李娟	公司职工代表董事
王春泉	公司财务负责人
孙龙梅	公司董事会秘书
陈建宪	陈瑞益的儿子，曾担任公司的董事
张翠萍	曾担任公司监事
王斌	曾担任公司监事会主席、职工监事
张女蝶	曾担任公司监事
王海花	曾担任公司监事
TONG HSIN TECHNOLOGY LTD. (通欣科技有限公司)	公司直接控股股东
Prosper Gain Investment Limited (盛得利投资有限公司)	公司间接控股股东
苏州纬德商务咨询服务合伙企业 (有限合伙)	直接持有公司 2.7513%的股份，且由公司共同实际控制人、董事、副总经理陈纬担任执行事务合伙人并持有 23.3412%出资份额的企业
苏州纬恒商务咨询合伙企业 (有限合伙)	直接持有公司 1.7430%的股份，且由公司共同实际控制人、董事、副总经理陈纬担任执行事务合伙人并持有 28.0365%出资份额的企业
YU SING INTERNATIONAL LTD. (裕欣国际有限公司)	公司曾经的间接控股股东 (2024 年 11 月 1 日转让间接持有的全部公司股份)
江苏成裕金属表面科技有限公司	公司控股股东 TONG HSIN TECHNOLOGY LTD. (通欣科技有限公司) 持有其 100%股权，公司曾经的监事王海花的配偶郑波担任执行公司事务的董事，且公司共同实际控制人、董事、副总经理陈纬曾担任其董事长，公司董事、总经理夏斌曾担任其董事的企业
NOMYRA ADVISORY PTE. LTD.	公司共同实际控制人、董事长陈瑞益的儿子陈建宪持有 22.5%股权并担任董事，陈瑞益的女儿陈郁晴持有 22.5%股权并担任董事的企业
深圳市瑞志丰电子有限公司	公司共同实际控制人、董事长陈瑞益曾经实际控制的企业
广西煌裕电子科技有限公司	公司共同实际控制人、董事长陈瑞益曾经实际控制的企业
苏州科恩新能科技股份有限公司	公司独立董事蒋祖超通过持有苏州科恩共耀企业管理合伙企业 (有限合伙) 9.0909%的财产份额间接持有其 0.4452%的股权并担任财务总监兼董事会秘书的企业
SETEC ELECTRONICS CO., LIMITED (宫田科技有限公司)	公司独立董事林谷勇持有 70%的股权的企业



昆山宫田电子科技有限公司	公司独立董事林谷勇担任监事的企业，林谷勇的配偶李彩虹持有其 100%的股权并担任执行董事兼总经理的企业
同人财务管理咨询昆山有限责任公司	公司董事会秘书孙龙梅持有其 100%的股权且曾担任执行董事的企业，孙龙梅的配偶蔡健担任执行公司事务的董事的企业
幸邦企业股份有限公司	公司共同实际控制人、董事长陈瑞益的哥哥陈庆皇、侄子陈冠宇、陈逸伦、陈逸轩、陈昶宇共同持有其 92.86%的股权，且陈庆皇担任其董事长，陈冠宇、陈逸伦、陈逸轩担任其董事，陈昶宇担任其监察人，陈瑞益曾担任其的董事（至 2023 年 12 月）的企业
通利精密工业股份有限公司	公司共同实际控制人、董事长陈瑞益的哥哥陈碧祥（过世）的配偶谢秀兰、侄子陈建欣、侄女陈韵哲共同持有其 25.22%的股权，且陈韵哲担任其董事长，陈建欣担任其董事，谢秀兰担任其监察人的企业
凯琦工业股份有限公司	公司共同实际控制人、董事长陈瑞益的哥哥陈碧祥（过世）的配偶谢秀兰、侄子陈建欣共同持有其 56.47%的股权，且陈建欣担任其董事长，谢秀兰和陈瑞益侄女陈韵哲担任其董事的企业
苏州金思维教育科技有限公司	公司董事、总经理夏斌的弟弟万庆持有其 90%的股权并担任执行董事兼总经理的企业
苏州游站文化传媒有限公司	公司董事、总经理夏斌的弟弟万庆持有其 100%的股权并担任执行董事的企业
苏州肇臻企业管理有限公司	公司董事、总经理夏斌的弟弟万庆曾持有其 30%的股权并曾担任执行董事（至 2021 年 3 月 31 日）的企业
昆山市花桥镇奥世广告设计中心	公司董事、总经理夏斌的弟弟万庆担任经营者的个体工商户
合肥龙创网络科技有限公司	公司董事会秘书孙龙梅的妹妹孙龙仙持股 50%、孙龙仙配偶杨会议持股 50%，并且杨会议担任董事、总经理的企业
苏州本裕自动化科技有限公司（已注销）	公司曾经的全资子公司（于 2023 年 12 月 28 日注销）
TOMMY ELITE GLOBAL LTD.（已注销）	公司共同实际控制人、董事长陈瑞益曾持有其 100%的股权并曾担任董事的企业（于 2024 年 6 月 28 日注销）
ANNY TECHNOLOGIES HOLDING COMPANY LTD.（已注销）	公司共同实际控制人、董事长陈瑞益曾持有其 100%的股权并曾担任董事的企业（于 2024 年 6 月 28 日注销）
LANDRICH INTERNATIONAL LIMITED（已注销）	公司共同实际控制人、董事长陈瑞益曾通过 TOMMY ELITE GLOBAL LTD.、ANNY TECHNOLOGIES HOLDING COMPANY LTD.、INTERTEK INTERNATIONAL CO., LTD.、HSING PANG INDUSTRIAL CO., LTD.、ALLIANCE RICH INTERNATIONAL CO., LTD. 合计间接持有其 99.4000%的股权并曾担任董事的企业（于 2024 年 10 月 28 日注销）
GLORY BLOOM INTERNATIONAL LIMITED（已注销）	公司共同实际控制人、董事长陈瑞益曾持有其 100%的股权并曾担任董事的企业（于 2024 年 6 月 28 日注销）
KING UNITED INTERNATIONAL LIMITED（已注销）	公司共同实际控制人、董事长陈瑞益曾持有其 100%的股权并曾担任董事的企业（于 2024 年 6 月 28 日注销）
AERO SKY INTERNATIONAL LIMITED（已注销）	公司共同实际控制人、董事长陈瑞益曾持有其 100%的股权并曾担任董事的企业（于 2024 年 6 月 28 日注销）
CHUAN GMAO INTERNATIONAL LIMITED（已注销）	公司共同实际控制人、董事长陈瑞益曾持有其 100%的股权并担任董事长的企业（于 2024 年 8 月 19 日注销）



HUANG YU TECHNOLOGY LIMITED (已注销)	公司共同实际控制人、董事长陈瑞益曾通过 CHUAN GMAO INTERNATIONAL LIMITED 间接持有其 100%股权的公司（于 2024 年 7 月 17 日注销）
RUI-XIN HARDWARE PLASTIC LTD. (已撤销)	公司共同实际控制人、董事长陈瑞益通过裕欣国际有限公司间接持有 100%股权的公司，陈瑞益配偶赖盈璇担任董事的公司，已撤销
扬州千裕电子科技有限公司（已注销）	公司董事、总经理夏斌曾持有其 48%的股权并曾担任监事的企业（于 2021 年 8 月 23 日注销）
苏州千裕电子科技有限公司（已注销）	公司董事、总经理夏斌曾持有其 95%的股权的企业（于 2021 年 12 月 28 日注销）
HK Summer Rich Limited (已注销)	公司董事、总经理夏斌曾持有 100%股权并担任董事的公司（于 2023 年 10 月 13 日注销）
HK SUMMER WIN CO., LIMITED (香港夏颖有限公司) (已注销)	公司董事、总经理夏斌曾持有 100%股权并担任董事的公司（于 2024 年 9 月 6 日注销）
Bright Brilliant International Investment Limited (明煌国际投资有限公司) (已注销)	公司间接控股股东 Prosper Gain Investment Limited 曾经的全资子公司，公司共同实际控制人、董事长陈瑞益曾担任董事的企业（2024 年 10 月 10 日注销）
扬州千裕电气有限公司（已注销）	公司共同实际控制人、董事、副总经理陈纬的配偶陈少君曾持有 48%的股权，公司董事、总经理夏斌曾持有 12%的股权的企业（2024 年 11 月 5 日注销）
HK BOPOREA LIMITED (已注销)	公司共同实际控制人、董事长陈瑞益曾持有其 100%的股权并曾担任董事的企业（2024 年 11 月 15 日注销）
YU SING INTERNATIONAL LTD. (裕欣国际有限公司，已注销)	公司曾经的间接控股股东（2024 年 11 月 1 日转让间接持有的全部公司股份），于 2024 年 11 月 27 日注销
HSING FANG INDUSTRIAL CO., LTD. (已注销)	公司共同实际控制人、董事长陈瑞益通过持有 YU SING INTERNATIONAL LTD. 100%的股权间接持有其 99%的股权并担任董事的企业（2024 年 12 月 6 日注销）
INTERTEK INTERNATIONAL CO., LTD. (已注销)	公司共同实际控制人、董事长陈瑞益通过持有 YU SING INTERNATIONAL LTD. 100%的股权间接持有其 99%的股权并担任董事的企业（2025 年 2 月 11 日注销）
ALLIANCE RICH INTERNATIONAL CO., LTD. (已注销)	公司共同实际控制人、董事长陈瑞益通过持有 YU SING INTERNATIONAL LTD. 100%的股权间接持有其 99%的股权并担任董事的企业（2025 年 2 月 11 日注销）
TAK SHING INTERNATIONAL LIMITED (已注销)	公司共同实际控制人、董事长陈瑞益持有其 100%股权并担任董事的企业（2025 年 2 月 11 日注销）
Bright Brilliant International Investment Limited Taiwan Branch (萨摩亚商皇裕国际有限公司台湾分公司，已清算)	Bright Brilliant International Investment Limited 的分支机构，公司共同实际控制人、董事长陈瑞益担任负责人的其他组织（2025 年 2 月 27 日清完毕）
合肥庐阳区美弗教育信息咨询服务 中心	公司董事会秘书孙龙梅的妹妹孙龙仙担任经营者的个体工商户（2025 年 4 月 14 日注销）



(四) 关联交易情况

1. 购销商品、提供和接受劳务的关联交易

(1) 采购商品/接受劳务情况

关联方名称	关联交易内容	本期发生额	上期发生额
广西煌裕电子科技有限公司	采购商品	19,149,657.23	9,656,410.88
江苏成裕金属表面科技有限公司	采购加工服务	2,898,114.08	1,646,075.54
扬州千裕电气有限公司	采购商品	166,219.53	1,421,516.10
深圳市瑞志丰电子有限公司	采购商品		2,208,353.14
萨摩亚商皇裕国际有限公司台湾分公司	采购商品		1,588,196.57
合计		22,213,990.84	16,520,552.23

(2) 出售商品/提供劳务情况

关联方名称	关联交易内容	本期发生额	上期发生额
扬州千裕电气有限公司	销售货物		
深圳市瑞志丰电子有限公司	销售货物		5,255.50
广西煌裕电子科技有限公司	销售货物	627.00	302,619.64
合计		627.00	307,875.14

2. 关联租赁情况

本公司作为出租方情况

承租方名称	租赁资产种类	本期确认的租赁收入	上期确认的租赁收入
深圳市瑞志丰电子有限公司	厂房	83,326.05	75,733.00
扬州千裕电气有限公司	厂房		19,800.00
合计		83,326.05	95,533.00

3. 关联担保情况

本公司作为被担保方

担保方	担保金额	担保起始日	担保到期日	担保是否已经履行完毕
陈瑞益	5,429,059.43	2023-5-11	2024-2-9	是
陈瑞益	3,933,881.79	2023-5-30	2024-2-29	是
陈瑞益	2,635,272.80	2023-7-14	2024-4-1	是
陈瑞益	15,000,000.00	2023-4-3	2024-4-3	是

4. 关联方资金拆借情况

关联方	拆借金额	起始日	到期日	说明
2024 年度				
拆入：				
Prosper Gain Investment Limited	1,115,000.00 美元	2024-6-19	2024-7-6	分期还款，剩余金额 2024 年债务豁免
2023 年度				



关联方	拆借金额	起始日	到期日	说明
拆入：				
Prosper Gain Investment Limited	4,215,000.00 美元	2023-4-13	2024-7-6	分期还款，剩余金额 2024 年债务豁免
拆出：				
江苏成裕金属表面科技有限公司	5,000,000.00	2023-11-24	2024-5-7	分期还款，2024 年结清

5. 关联方资产转让、债务重组情况

关联方	关联交易内容	本期发生额	上期发生额
转让：			
深圳市瑞志丰电子有限公司	转让机器设备		
扬州千裕电气有限公司（已注销）	转让机器设备		
购入：			
江苏成裕金属表面科技有限公司	购买长期资产		68,498.12
扬州千裕电气有限公司	购买长期资产		1,483,000.00
TONG HSIN TECHNOLOGY LTD.	购买股权	34,829,200.00	
Prosper Gain Investment Limited	购买股权	46,623,863.56	
债务重组：			
Prosper Gain Investment Limited	债务重组	8,923,231.77 美元	805,000.00 美元

注：2023 年度及 2024 年债务重组采用债务豁免方式，系 Prosper Gain Investment Limited 对 HUANG YU INDUSTRIAL LIMITED 的债权进行豁免。

6. 关键管理人员报酬

项目	本期发生额	上期发生额
关键管理人员薪酬	3,151,696.99	2,699,165.02

7. 其他关联交易

（1）收取资金利息

项目	本期发生额	上期发生额
TONG HSIN TECHNOLOGY LTD.	21,149.31	42,870.88
江苏成裕金属表面科技有限公司	54,345.31	199,779.71
陈瑞益	16,296.83	29,352.44

（2）承担资金利息

项目	本期发生额	上期发生额
Prosper Gain Investment Limited	1,139,852.33	1,998,351.42



(五) 应收、应付关联方等未结算项目情况

1. 应收项目

项目名称	关联方	期末余额		期初余额	
		账面余额	坏账准备	账面余额	坏账准备
应收账款	广西煌裕电子科技有限公司			30,358.02	1,517.90
应收账款	扬州千裕电气有限公司			287,544.00	14,377.20
其他应收款	江苏成裕金属表面科技有限公司			9,164,047.92	701,873.34
其他应收款	深圳市瑞志丰电子有限公司			16,350.67	817.53
其他应收款	夏斌			38,728.18	1,936.41
其他应收款	TONG HSIN TECHNOLOGY LTD.			1,481,506.77	146,025.87
其他应收款	陈瑞益			1,042,944.44	84,184.98
其他应收款	张翠萍			77,060.52	3,853.03
其他应收款	郑波	10,697.10	9,333.27	10,226.47	1,022.65

2. 应付项目

项目名称	关联方	期末余额	期初余额
其他应付款	HUANG YU TECHNOLOGY LIMITED		59,600.92
其他应付款	Prosper Gain Investment Limited		69,768,086.63
其他应付款	张翠萍	2,299.57	329.20
其他应付款	陈瑞益	9,108.26	
应付利息	Prosper Gain Investment Limited		4,534,009.78
应付股利	夏斌	3,935,953.97	3,935,953.97
应付股利	TONG HSIN TECHNOLOGY LTD.	18,775,516.90	18,775,516.90
应付账款	广西煌裕电子科技有限公司	7,279,771.79	3,678,912.90
应付账款	江苏成裕金属表面科技有限公司	1,055,887.91	3,262,633.33
应付账款	扬州千裕电气有限公司		2,995,557.74

十二、 承诺及或有事项

(一) 承诺事项

截止 2024 年 12 月 31 日，本公司无需要披露的重大承诺事项。

(二) 或有事项

截止 2024 年 12 月 31 日，本公司无需要披露的重大或有事项。

十三、 资产负债表日后事项

截止 2025 年 11 月 10 日，本公司无需要披露的重大资产负债表日后事项。



十四、 其他重要事项

截止 2024 年 12 月 31 日，本公司无需要披露的其他重要事项。

十五、 母公司财务报表主要项目注释

(一) 应收账款

1. 按账龄披露 1. 按账龄披露

账龄	期末余额	期初余额
1 年以内	220,152,796.15	182,365,365.27
1 至 2 年	14,239,942.38	1,461,021.33
小计	234,392,738.53	183,826,386.60
减：坏账准备	9,249,786.21	7,990,939.37
合计	225,142,952.32	175,835,447.23

2. 按坏账计提方法分类披露

类别	期末余额				
	账面余额		坏账准备		账面价值
	金额	比例 (%)	金额	计提比例 (%)	
按单项计提坏账准备的应收账款					
按组合计提坏账准备的应收账款	234,392,738.53	100.00	9,249,786.21	3.95	225,142,952.32
其中：非合并范围内客户	184,995,724.10	78.93	9,249,786.21	5.00	175,745,937.89
合并范围内关联方	49,397,014.43	21.07			49,397,014.43
合计	234,392,738.53	100.00	9,249,786.21	3.95	225,142,952.32

类别	期初余额				
	账面余额		坏账准备		账面价值
	金额	比例 (%)	金额	计提比例 (%)	
按单项计提坏账准备的应收账款					
按组合计提坏账准备的应收账款	183,826,386.60	100.00	7,990,939.37	4.35	175,835,447.23
其中：非合并范围内客户	159,758,838.34	86.91	7,990,939.37	5.00	151,767,898.97
合并范围内关联方	24,067,548.26	13.09			24,067,548.26
合计	183,826,386.60	100.00	7,990,939.37	4.35	175,835,447.23



按信用风险特征组合计提坏账准备的应收账款

组合：非合并范围内客户

账龄	期末余额			期初余额		
	账面余额	坏账准备	计提比例 (%)	账面余额	坏账准备	计提比例 (%)
1 年以内	184,995,724.10	9,249,786.21	5.00	159,698,889.31	7,984,944.47	5.00
1 至 2 年			10.00	59,949.03	5,994.90	10.00
合计	184,995,724.10	9,249,786.21	5.00	159,758,838.34	7,990,939.37	5.00

3. 坏账准备情况

类别	期初余额	本期变动金额				期末余额
		计提	收回或转回	核销	其他变动	
非合并范围内客户	7,990,939.37	1,269,294.82		10,447.98		9,249,786.21
合计	7,990,939.37	1,269,294.82		10,447.98		9,249,786.21

4. 本期实际核销的应收账款情况

本期实际核销的应收账款金额为 10,447.98 元。

5. 按欠款方归集的期末余额前五名的应收账款和合同资产情况

单位名称	应收账款期末余额	合同资产期末余额	应收账款和合同资产期末余额	占应收账款和合同资产期末余额合计数的比例 (%)	坏账准备期末余额
法雷奥	76,472,585.06		76,472,585.06	32.63	3,823,629.25
森萨塔	44,114,779.34		44,114,779.34	18.82	2,205,738.97
博格华纳	31,550,487.86		31,550,487.86	13.46	1,577,524.39
富临精工	20,735,844.93		20,735,844.93	8.85	1,036,792.25
汇川	19,837,046.85		19,837,046.85	8.46	991,852.34
合计	192,710,744.04		192,710,744.04	82.22	9,635,537.20

(二) 其他应收款

项目	期末余额	期初余额
应收利息		945,237.52
应收股利		
其他应收款	9,589,209.83	15,908,737.26
合计	9,589,209.83	16,853,974.78



1. 应收利息

应收利息分类

项目	期末余额	期初余额
合并范围内关联方借款利息		945,237.52
减：坏账准备		
合计		945,237.52

2. 其他应收款

(1) 按账龄披露

账龄	期末余额	期初余额
1 年以内	9,076,826.14	12,531,577.27
1 至 2 年	457,800.00	3,881,130.55
2 至 3 年	144,150.00	243,887.66
3 至 4 年	6,600.00	
4 至 5 年		
5 年以上		10,000.00
小计	9,685,376.14	16,666,595.48
减：坏账准备	96,166.31	757,858.22
合计	9,589,209.83	15,908,737.26

(2) 按款项性质披露

款项性质	期末余额	期初余额
押金及保证金	578,550.00	588,550.00
员工备用金	104,626.14	113,997.56
借款		9,164,047.92
其他	2,200.00	
合并范围内关联方款项	9,000,000.00	6,800,000.00
小计	9,685,376.14	16,666,595.48
减：坏账准备	96,166.31	757,858.22
合计	9,589,209.83	15,908,737.26

(3) 坏账准备计提情况

坏账准备	第一阶段	第二阶段	第三阶段	合计
	未来 12 个月 预期信用损失	整个存续期预期信用损 失（未发生信用减值）	整个存续期预期信用损 失（已发生信用减值）	
期初余额	757,858.22			757,858.22
本期转回	661,691.91			661,691.91
期末余额	96,166.31			96,166.31



(4) 坏账准备情况

类别	期初余额	本期变动金额				期末余额
		计提	收回或转回	核销	其他变动	
账龄组合	757,858.22		661,691.91			96,166.31
合计	757,858.22		661,691.91			96,166.31

(5) 按欠款方归集的期末余额前五名的其他应收款情况

单位名称	款项性质	期末余额	账龄	占其他应收款 期末余额合计 数的比例(%)	坏账准备期末 余额
皇裕精密电子（深圳）有限公司	合并范围内关联方款项	9,000,000.00	1 年以内	92.92	
维尔斯电气(昆山)有限公司	押金及保证金	425,000.00	1-2 年	4.39	42,500.00
昆山市锦溪强村物业管理有限公司	押金及保证金	141,750.00	2-3 年	1.46	42,525.00
王咏奇	员工备用金	30,000.00	1-2 年	0.31	3,000.00
徐迎鸽	员工备用金	28,600.00	1 年以内	0.30	1,430.00
合计		9,625,350.00		99.38	89,455.00

(三) 长期股权投资

项目	期末余额			期初余额		
	账面余额	减值准备	账面价值	账面余额	减值准备	账面价值
对子公司投资	182,393,017.75		182,393,017.75			
合计	182,393,017.75		182,393,017.75			

对子公司投资

被投资单位	期初余额	本期增加	本期减少	期末余额	本期计提 减值准备	减值准备期 末余额
皇裕电子科技(扬州)有限公司		45,962,831.34		45,962,831.34		
皇裕精密电子(深圳)有限公司		15,845,524.18		15,845,524.18		
HUANG YU INDUSTRIAL LIMITED		120,584,662.23		120,584,662.23		
合计		182,393,017.75		182,393,017.75		



(四) 营业收入和营业成本

1. 营业收入和营业成本按主要类别分类

项目	期末余额		期初余额	
	收入	成本	收入	成本
主营业务	471,136,954.37	337,545,819.94	450,369,535.74	325,805,597.86
其他业务	118,295,255.35	116,291,157.73	97,897,652.10	97,873,445.58
合计	589,432,209.72	453,836,977.67	548,267,187.84	423,679,043.44

2. 营业收入、营业成本分解信息

项目	本期发生额		上期发生额	
	收入	成本	收入	成本
按业务类型				
Busbar 及部件	168,818,242.14	116,421,712.68	160,902,782.14	111,519,382.87
连接器及部件	126,746,611.95	86,619,097.25	113,659,036.25	85,182,263.37
控制器部件	13,844,150.01	9,777,875.27	13,910,946.37	8,549,984.11
传感器及部件	66,445,859.26	52,514,381.29	65,451,075.67	48,318,517.61
电机部件	14,640,352.79	9,915,779.89	21,714,979.62	13,713,414.26
散热零部件	21,762,823.99	14,482,523.46	18,631,557.47	13,053,679.86
模具及工装	24,580,843.55	20,791,400.93	23,318,759.09	19,006,239.60
其他	8,221,215.43	10,124,166.17	12,810,616.46	11,436,260.57
合并范围内关联方销售	26,076,855.25	16,898,883.00	19,969,782.67	15,025,855.61
其他业务收入	118,295,255.35	116,291,157.73	97,897,652.10	97,873,445.58
合计	589,432,209.72	453,836,977.67	548,267,187.84	423,679,043.44

(五) 投资收益

项目	本期发生额	上期发生额
应收款项融资贴现费用	-260,266.65	-91,055.10
合计	-260,266.65	-91,055.10

十六、 补充资料

(一) 当期非经常性损益明细表

项目	本期金额	上期金额
1. 非流动资产处置损益，包括已计提资产减值准备的冲销部分	883,636.55	8,301.78
2. 计入当期损益的政府补助，但与公司正常经营业务密切相关、符合国家政策规定、按照确定的标准享有、对公司损益产生持续影响的政府补助除外	4,298,125.39	1,184,155.65
3. 计入当期损益的对非金融企业收取的资金占用费	78,293.00	199,779.71
4. 同一控制下企业合并产生的子公司期初至合并日的当期净损益	5,064,302.54	15,043,222.05
5. 除上述各项之外的其他营业外收入和支出	47,706.54	-13,372.34
减：所得税影响额	794,492.85	206,924.03



皇裕精密技术（苏州）股份有限公司
财务报表附注
2024年1月1日—2024年12月31日


报告期利润	加权平均净资产收益率（%）		基本每股收益	
	本期	上期	本期	上期
归属于公司普通股股东的净利润	26.90	28.74	0.70	0.64
扣除非经常性损益后归属于公司普通股股东的净利润	23.09	19.82	0.60	0.38

皇裕精密技术（苏州）股份有限公司
二〇二五年十一月十日

第18页至第77页的财务报表附注由下列负责人签署

公司负责人	主管会计工作负责人	会计机构负责人
签名: <u>唐瑞益</u>	签名: <u>王瑞泉</u>	签名: <u>王瑞泉</u>
日期: <u>2025.11.10</u>	日期: <u>2025.11.10</u>	日期: <u>2025.11.10</u>





营业执照



统一社会信用代码

91110108590611484C

名称 太信会计师事务所（特殊普通合伙）

类型 特殊普通合伙企业

执行事务合伙人 吴卫星、谢泽敏

经营范围

许可项目：注册会计师业务；代理记账；部门批准后方可开展经营活动，具体经营项目以相关部门批准文件或许可证件为准）一般项目：税务服务；工程造价咨询业务；社会经济咨询服务；企业管理咨询；企业信用管理咨询服务；认证咨询；咨询策划服务。（除依法须经批准的项目外，凭营业执照依法自主开展经营活动）（不得从事国家和本市产业政策禁止和限制类项目的经营活动。）

出资额 5110 万元

成立日期 2012 年 03 月 06 日

主要经营场所 北京市海淀区知春路 1 号 22 层 2206

仅供报告之用



登记机关

2025 年 03 月 03 日

国家市场监督管理总局监制

国家企业信用信息公示系统网址：<http://www.gsxt.gov.cn>



证书序号: 0017384

说明



- 1、《会计师事务所执业证书》经财政部门依法审批，准予执行注册会计师事务所业务，并凭此证。
- 2、《会计师事务所执业证书》记载事项发生变更的，应当向财政部门申请换发。
- 3、《会计师事务所执业证书》不得伪造、涂改、出租、出借、转让。
- 4、会计师事务所终止或执业许可注销的，应当向财政部门交回《会计师事务所执业证书》。

发证机关: 北京市财政局

二〇一一年十月五日

中华人民共和国财政部制



会计师事务所 执业证书

名称: 大信会计师事务所(特殊普通合伙)

首席合伙人: 谢泽敏

主任会计师:

经营场所: 北京市海淀区知春路1号22层2206

组织形式: 特殊普通合伙

执业证书编号: 11010141

批准执业文号: 京财会许可[2011]0073号

批准执业日期: 2011年09月09日



仅作为出具报告使用



This certificate serves as a credential for the certificate holder to conduct the statutory business of CPAs.

This certificate is valid subject to being sealed with an embossed stamp by the Institute of Certified Public Accountants at provincial level or above.

本证书为持证人执行注册会计师法
定业务的资格证明。

本证书加盖省级以上注册会计师协
会钢印后为有效证件。



中华人民共和国财政部制
Issued by the Ministry of Finance
of the People's Republic of China



仅作为出具报告使用



姓 名	王健鹏
Full name	
性 别	男
Sex	
出 生 日 期	1988-08-01
Date of birth	
工 作 单 位	天信会计师事务所(特殊普通合
Working unit	伙) 江苏分所
身 份 证 号 码	410527198808017113
Identity card No.	





仅作为出具报告使用



证书编号: 110101410105
No. of Certificate

批准注册协会: 江苏省注册会计师协会
Authorized Institute of CPAs

发证日期: 2014 年 05 月 31 日
Date of Issuance



年度检验登记 Annual Renewal Registration

本证书经检验合格, 继续有效一年。
This certificate is valid for another year after this renewal.



仅作为出具报告使用



This certificate serves as a credential for the certificate holder to conduct the statutory business of CPAs.
This certificate is valid subject to being sealed with an embossed stamp by the Institute of Certified Public Accountants at provincial level or above.

本证书为持证人执行注册会计师法
定业务的资格证明。
本证书加盖省级以上注册会计师协
会钢印后为有效证件。



中华人民共和国财政部制
Issued by the Ministry of Finance
of the People's Republic of China



仅作为出具报告使用



姓 名 张勇

Full name 男

性 别

Sex 1987-12-17

出 生 日 期

Date of birth 苏州勤安会计师事务所

工 作 单 位

Working unit 320911198712173137

身 份 证 号 码

Identity card No.



仅作为出具报告使用



证书编号: 320506350006
No. of Certificate

批准注册协会: 江苏省注册会计师协会
Authorized Institute of CPAs

发证日期: 2016 年 05 月 31 日
Date of Issuance

年度检验登记 Annual Renewal Registration

本证书经检验合格, 继续有效一年。
This certificate is valid for another year after this renewal.



张勇(320506350006)
您已通过2017年年检
江苏省注册会计师协会



张勇(320506350006)
您已通过2018年年检
江苏省注册会计师协会

年度检验登记 Annual Renewal Registration

本证书经检验合格, 继续有效一年。
This certificate is valid for another year after this renewal.



张勇(320506350006)
您已通过2019年年检
江苏省注册会计师协会



张勇(320506350006)
您已通过2020年年检
江苏省注册会计师协会

年度检验登记 Annual Renewal Registration

本证书经检验合格, 继续有效一年。



张勇(320506350006)
您已通过2021年年检
江苏省注册会计师协会



张勇的年检二维
码

年 月 日
/y /m /d





注册会计师工作单位变更事项登记
Registration of the Change of Working Unit by a CPA

同意调出

Agree the holder to be transferred from

13/张

苏州勤安
事务所
CPAs

同意调入

转所专用章

转出协会盖章
Stamp of the transfer-out Institute of CPAs
2020年09月14日



仅作为出具报告使用



注册会计师工作单位变更事项登记
Registration of the Change of Working Unit by a CPA

同意调出

Agree the holder to be transferred from

事务所
CPAs

转出协会盖章
Stamp of the transfer-out Institute of CPAs

年 月 日

同意调入

Agree the holder to be transferred to

事务所
CPAs

转入协会盖章
Stamp of the transfer-in Institute of CPAs

年 月 日

皇裕精密技术（苏州）股份有限公司

审 计 报 告

大信审字[2025]第 15-00030 号

大信会计师事务所（特殊普通合伙）

WUYIGE CERTIFIED PUBLIC ACCOUNTANTS LLP.





太信会计师事务所
北京市海淀区知春路1号
学院国际大厦22层2206
邮编 100083

WUYIGE Certified Public Accountants LLP
Room 2206 22/F, Xueyuan International Tower
No.1 Zhichun Road, Haidian Dist
Beijing, China, 100083

电话 Telephone: +86 (10) 82330558
传真 Fax: +86 (10) 82327668
网址 Internet: www.daxin CPA.com.cn

审计报告

大信审字[2025]第 15-00030 号

皇裕精密技术（苏州）股份有限公司全体股东：

一、审计意见

我们审计了皇裕精密技术（苏州）股份有限公司（以下简称“贵公司”）财务报表，包括 2025 年 6 月 30 日、2024 年 12 月 31 日、2023 年 12 月 31 日、2022 年 12 月 31 日的合并及母公司资产负债表，2025 年 1-6 月、2024 年度、2023 年度、2022 年度的合并及母公司利润表、合并及母公司现金流量表、合并及母公司股东权益变动表，以及财务报表附注。

我们认为，后附的财务报表在所有重大方面按照企业会计准则的规定编制，公允反映了贵公司 2025 年 6 月 30 日、2024 年 12 月 31 日、2023 年 12 月 31 日、2022 年 12 月 31 日的财务状况以及 2025 年 1-6 月、2024 年度、2023 年度、2022 年度的经营成果和现金流量。

二、形成审计意见的基础

我们按照中国注册会计师审计准则的规定执行了审计工作。审计报告的“注册会计师对财务报表审计的责任”部分进一步阐述了我们在这些准则下的责任。按照中国注册会计师职业道德守则，我们独立于贵公司，并履行了职业道德方面的其他责任。

我们相信，我们获取的审计证据是充分、适当的，为发表审计意见提供了基础。

三、关键审计事项

关键审计事项是我们根据职业判断，认为对 2025 年 1-6 月、2024 年度、2023 年度、2022 年度财务报表审计最为重要的事项。这些事项的应对以对财务报表整体进行审计并形成审计意见为背景，我们不对这些事项单独发表意见。

收入确认

1. 事项描述





太信会计师事务所
北京市海淀区知春路1号
学院国际大厦22层2206
邮编 100083

WUYIGE Certified Public Accountants LLP
Room 2206 22/F, Xueyuan International Tower
No.1 Zhichun Road, Haidian Dist
Beijing, China, 100083

电话 Telephone: +86 (10) 82330558
传真 Fax: +86 (10) 82327668
网址 Internet: www.daxin CPA.com.cn

贵公司收入确认政策及分类披露参阅附注“三、重要会计政策和会计估计”之“（二十三）收入”和“五、合并财务报表重要项目注释”之“（三十五）营业收入和营业成本”。

贵公司主要从事研发、生产和销售精密电子零组件。2025年1-6月、2024年度、2023年度、2022年度营业收入分别为43,311.01万元、87,082.47万元、81,951.55万元、70,045.07万元。由于收入是公司的关键业绩指标之一，存在管理层为了达到特定目标或期望而操纵收入的固有风险，因此我们将收入确认识别为关键审计事项。

2. 审计应对

针对收入确认，我们实施的审计程序主要包括：

（1）了解与收入确认相关的关键内部控制，评价这些控制的设计，确定其是否得到执行，并测试相关内部控制的运行有效性；

（2）检查销售合同、订单等资料，识别与控制权转移相关的合同条款及条件，评价收入确认时点是否符合企业会计准则的要求；

（3）对收入和成本执行分析性程序，分析各期收入、成本、毛利率波动情况；

（4）选取样本向主要客户函证报告期内的销售额、应收账款余额及合同负债余额，并对主要客户进行实地走访；

（5）选取样本核对销售合同、订单、发票、报关单、货运单、对账单、回款单据等支持性文件；

（6）对资产负债表日前后确认的销售收入执行截止测试，核对客户签收单及对账单信息，以评估销售收入是否在恰当的期间确认；

（7）检查与营业收入相关的信息是否已在财务报表中作出恰当列报。

四、管理层和治理层对财务报表的责任

管理层负责按照企业会计准则的规定编制财务报表，使其实现公允反映，并设计、执行和维护必要的内部控制，以使财务报表不存在由于舞弊或错误导致的重大错报。





太信会计师事务所
北京市海淀区知春路1号
学院国际大厦22层2206
邮编 100083

WUYIGE Certified Public Accountants LLP
Room 2206 22/F, Xueyuan International Tower
No.1 Zhichun Road, Haidian Dist
Beijing, China, 100083

电话 Telephone: +86 (10) 82330558
传真 Fax: +86 (10) 82327668
网址 Internet: www.daxin CPA.com.cn

在编制财务报表时，管理层负责评估贵公司的持续经营能力，披露与持续经营相关的事项，并运用持续经营假设，除非管理层计划清算贵公司、终止运营或别无其他现实的选择。

治理层负责监督贵公司的财务报告过程。

五、注册会计师对财务报表审计的责任

我们的目标是对财务报表整体是否不存在由于舞弊或错误导致的重大错报获取合理保证，并出具包含审计意见的审计报告。合理保证是高水平的保证，但并不能保证按照审计准则执行的审计在某一重大错报存在时总能发现。错报可能由于舞弊或错误导致，如果合理预期错报单独或汇总起来可能影响财务报表使用者依据财务报表作出的经济决策，则通常认为错报是重大的。

在按照审计准则执行审计工作的过程中，我们运用职业判断，并保持职业怀疑。同时，我们也执行以下工作：

（一）识别和评估由于舞弊或错误导致的财务报表重大错报风险，设计和实施审计程序以应对这些风险，并获取充分、适当的审计证据，作为发表审计意见的基础。由于舞弊可能涉及串通、伪造、故意遗漏、虚假陈述或凌驾于内部控制之上，未能发现由于舞弊导致的重大错报的风险高于未能发现由于错误导致的重大错报的风险。

（二）了解与审计相关的内部控制，以设计恰当的审计程序，但目的并非对内部控制的有效性发表意见。

（三）评价管理层选用会计政策的恰当性和作出会计估计及相关披露的合理性。

（四）对管理层使用持续经营假设的恰当性得出结论。同时，根据获取的审计证据，就可能导致对贵公司持续经营能力产生重大疑虑的事项或情况是否存在重大不确定性得出结论。如果我们得出结论认为存在重大不确定性，审计准则要求我们在审计报告中提请报表使用者注意财务报表中的相关披露；如果披露不充分，我们应当发表非无保留意见。我们的结论基于截至审计报告日可获得的信息。然而，未来的事项或情况可能导致贵公司不能持续经营。

（五）评价财务报表的总体列报、结构和内容，并评价财务报表是否公允反映相关交易





太信会计师事务所
北京市海淀区知春路1号
学院国际大厦22层2206
邮编 100083

WUYIGE Certified Public Accountants,LLP
Room 2206 22/F,Xueyuan International Tower
No.1 Zhichun Road,Haidian Dist
Beijing,China,100083

电话 Telephone: +86 (10) 82330558
传真 Fax: +86 (10) 82327668
网址 Internet: www.daxincpa.com.cn

和事项。

（六）就贵公司中实体或业务活动的财务信息获取充分、恰当的审计证据，以对合并财务报表发表审计意见。我们负责指导、监督和执行集团审计，并对审计意见承担全部责任。

我们与治理层就计划的审计范围、时间安排和重大审计发现等事项进行沟通，包括沟通我们在审计中识别出的值得关注的内部控制缺陷。

我们还就遵守与独立性相关的职业道德要求向治理层提供声明，并与治理层沟通可能被合理认为影响我们独立性的所有关系和其他事项，以及相关的防范措施。

从与治理层沟通过的事项中，我们确定哪些事项对本期财务报表审计最为重要，因而构成关键审计事项。我们在审计报告中描述这些事项，除非法律法规禁止公开披露这些事项，或在极少数情形下，如果合理预期在审计报告中沟通某事项造成的负面后果超过在公众利益方面产生的益处，我们确定不应在审计报告中沟通该事项。

太信会计师事务所（特殊普通合伙）



中国注册会计师：



中国注册会计师：



二〇二五年十二月十七日



合并资产负债表

编制单位：皇瑞信息技术(集团)股份有限公司

单位：人民币元

项 目	附注	2025年6月30日	2024年12月31日	2023年12月31日	2022年12月31日
流动资产：					
货币资金	五（一）	88,422,023.28	34,374,325.01	46,390,243.68	35,112,630.42
交易性金融资产					
衍生金融资产					
应收票据	五（二）	6,084,866.97	4,755,583.43	3,376,229.36	2,878,314.29
应收账款	五（三）	218,672,647.67	267,581,021.30	233,575,305.50	235,391,938.80
应收款项融资	五（四）	16,284,310.62	6,118,549.74	4,710,558.35	5,565,436.82
预付款项	五（五）	8,635,969.52	8,708,819.61	11,615,854.53	8,679,457.84
其他应收款	五（六）	2,252,684.91	1,582,515.28	11,660,033.54	7,608,452.47
其中：应收利息					
应收股利					
存货	五（七）	108,590,611.86	175,986,088.54	152,412,028.84	161,441,859.99
其中：数据资源					
合同资产					
持有待售资产					
一年内到期的非流动资产					
其他流动资产	五（八）	23,190,440.95	12,517,874.96	11,180,898.85	7,450,162.81
流动资产合计		532,143,555.78	611,624,755.47	484,949,150.71	484,138,253.45
非流动资产：					
债权投资					
其他债权投资					
长期应收款					
长期股权投资					
其他权益工具投资					
其他非流动金融资产					
投资性房地产					
固定资产	五（九）	131,930,392.06	127,022,591.25	130,125,868.83	114,238,368.49
在建工程	五（十）	3,299,515.98	552,612.94	2,864,084.76	1,150,378.99
生产性生物资产					
油气资产					
使用权资产	五（十一）	24,862,169.27	22,249,257.13	14,199,786.52	10,598,400.04
无形资产	五（十二）	2,984,274.34	3,262,446.26	3,299,145.06	3,390,099.13
其中：数据资源					
开发支出					
其中：数据资源					
商誉					
长期待摊费用	五（十三）	31,319,541.51	24,526,290.70	16,639,310.90	14,725,363.35
递延所得税资产	五（十四）	13,825,578.46	15,189,552.18	11,182,393.28	9,972,255.68
其他非流动资产	五（十五）	5,550,755.07	895,163.00	1,221,266.69	4,324,772.73
非流动资产合计		213,772,226.48	193,697,813.45	179,431,846.04	158,399,638.41
资产总计		745,915,782.26	805,322,568.92	664,380,996.75	642,537,891.86

法定代表人：

王瑞隆
印瑞
33058201064591

主管会计工作负责人：

王瑞隆

会计机构负责人：

王瑞隆





合并资产负债表（续）

单位：人民币元

编制单位：江苏华光电力股份有限公司

	附注	2025年6月30日	2024年12月31日	2023年12月31日	2022年12月31日
流动资产：					
短期借款	五（十七）	162,728,122.22	127,110,738.89	158,059,384.63	153,572,701.58
交易性金融负债					
衍生金融负债					
应付票据	五（十八）	34,431,312.10	2,710,209.66		
应付账款	五（十九）	128,827,327.52	141,676,369.76	142,309,596.01	152,498,308.16
预收款项	五（二十）	21,600.00	7,200.00	7,200.00	
合同负债	五（二十一）	16,994,972.72	7,555,345.83	5,201,691.83	2,828,236.91
应付职工薪酬	五（二十二）	18,972,291.83	18,769,959.96	18,611,705.73	13,504,892.63
应交税费	五（二十三）	5,367,108.24	5,181,411.87	4,918,238.29	9,763,259.22
其他应付款	五（二十四）	1,557,294.21	24,476,916.78	98,659,883.65	80,066,419.43
其中：应付利息				4,634,009.78	2,535,058.65
应付股利			22,711,470.87	22,711,470.87	28,339,521.17
持有待售负债					
一年内到期的非流动负债	五（二十五）	7,420,564.98	7,122,221.44	2,827,403.88	5,178,422.39
其他流动负债	五（二十六）	5,052,910.71	4,981,917.70	4,418,637.89	3,212,074.10
流动负债合计		321,383,504.53	339,598,291.89	435,013,741.31	420,624,954.35
非流动负债：					
长期借款					
应付债券					
其中：优先股					
永续债					
租赁负债	五（二十七）	19,516,966.91	16,598,917.80	10,097,007.16	2,265,164.65
长期应付款					
长期应付职工薪酬					
预计负债	五（二十八）	74,853.75			
递延收益	五（二十九）	1,116,363.96	1,233,497.76	646,691.69	
递延所得税负债	五（十四）	4,300,438.09	3,946,455.03	2,017,902.52	1,171,152.48
其他非流动负债					
非流动负债合计		25,008,692.71	21,778,870.59	12,761,601.37	3,436,257.13
负债合计		346,392,197.24	361,377,162.48	447,775,342.68	424,061,211.48
股东权益：					
股本	五（三十）	100,517,500.00	96,000,000.00	89,944,163.09	89,944,163.09
其他权益工具					
其中：优先股					
永续债					
资本公积	五（三十一）	248,936,573.54	238,791,465.25	95,600,676.93	89,819,691.43
减：库存股					
其他综合收益	五（三十二）	3,473,315.85	-1,678,478.74	15,843,194.87	4,236,613.55
专项储备					
盈余公积	五（三十三）	4,567,944.77	4,567,944.77	13,515,378.42	8,936,667.22
未分配利润	五（三十四）	42,020,055.38	5,264,475.16	1,702,240.76	5,539,145.09
归属于母公司股东权益合计		399,515,389.77	343,945,406.44	216,605,654.07	198,476,680.39
少数股东权益		8,195.25			
股东权益合计		399,523,585.02	343,945,406.44	216,605,654.07	198,476,680.39
负债和股东权益总计		745,915,782.26	705,322,568.92	664,380,996.75	622,537,891.88

法定代表人：

陈瑞
印瑞
3206020350135

主管会计工作负责人：

王新泉

会计机构负责人：

王新春





母公司资产负债表

编制单位：瑞隆印务有限公司

单位：人民币元

项目	附注	2025年6月30日	2024年12月31日	2023年12月31日	2022年12月31日
流动资产：					
货币资金		55,427,784.04	4,642,561.42	16,997,023.04	23,492,794.24
交易性金融资产					
衍生金融资产					
应收票据		4,478,647.78	1,463,888.52	1,632,094.40	694,676.88
应收账款	十五（一）	177,097,991.24	225,142,552.32	175,835,447.23	200,243,117.50
应收款项融资		10,746,933.41	1,799,698.31	4,177,674.35	4,013,772.64
预付款项		953,570.83	1,811,840.84	2,250,024.56	4,050,252.64
其他应收款	十五（二）	6,460,392.51	9,569,209.83	16,853,974.78	30,990,700.04
其中：应收利息		49,863.02		945,237.52	1,231,698.04
应收股利					
存货		105,006,119.88	111,494,062.66	100,580,633.93	96,302,667.66
其中：数据资源					
合同资产					
持有待售资产					
一年内到期的非流动资产					
其他流动资产		5,893,009.15	247,803.74	33,408.12	288,443.54
流动资产合计		369,084,448.84	356,192,022.64	318,275,279.81	360,985,425.16
非流动资产：					
债权投资					
其他债权投资					
长期应收款					
长期股权投资	十五（三）	195,146,973.10	182,393,017.75		2,000,000.00
其他权益工具投资					
其他非流动金融资产					
投资性房地产					
固定资产		53,330,147.18	57,250,495.11	62,759,066.88	56,896,112.23
在建工程		817,371.95	552,512.94	2,734,378.03	985,870.11
生产性生物资产					
油气资产					
使用权资产		7,527,743.69	8,782,850.03	11,285,236.47	2,432,715.78
无形资产		2,782,822.12	3,021,423.55	3,021,004.71	3,011,047.27
其中：数据资源					
开发支出					
其中：数据资源					
商誉					
长期待摊费用		21,125,123.89	15,109,825.01	10,874,911.16	7,780,361.67
递延所得税资产		3,451,495.35	4,004,352.18	3,963,331.18	2,570,853.05
其他非流动资产		328,740.00	105,000.00	438,809.92	2,218,798.44
非流动资产合计		285,510,416.28	271,228,476.57	95,076,738.35	77,902,537.15
资产总计		654,594,865.12	627,420,499.21	413,352,018.16	438,887,962.31

法定代表人：

王瑞隆
瑞隆印务有限公司
310582036683

主管会计工作负责人：

王春
瑞隆印务有限公司

会计机构负责人：

王春
瑞隆印务有限公司





母公司资产负债表（续）

编制单位：洛阳瑞隆贵金属有限公司

单位：人民币元

	附注	2025年6月30日	2024年12月31日	2023年12月31日	2022年12月31日
流动资产：					
短期借款		102,728,122.22	127,110,738.89	135,035,474.86	145,442,969.32
交易性金融负债					
衍生金融负债					
应付票据		34,431,312.10	2,716,209.66		
应付账款		82,171,679.88	101,836,771.81	92,987,532.64	101,115,196.77
预收款项					
合同负债		16,520,230.14	3,976,380.56	1,954,642.65	829,795.54
应付职工薪酬		11,091,072.94	12,355,653.12	12,115,034.26	8,666,438.73
应交税费		1,322,725.37	1,615,443.52	2,574,839.43	6,320,862.68
其他应付款		1,173,146.51	5,279,509.72	5,154,162.38	29,371,591.72
其中：应付利息					
应付股利			3,935,953.97	3,935,953.97	28,339,521.17
持有待售负债					
一年内到期的非流动负债		1,949,327.24	2,331,561.45	1,698,656.52	223,906.77
其他流动负债		3,528,032.90	2,019,339.58	2,078,200.09	1,058,450.76
流动负债合计		254,919,249.36	259,241,658.32	253,598,801.83	293,029,212.29
非流动负债：					
长期借款					
应付债券					
其中：优先股					
永续债					
租赁负债		6,331,585.44	7,730,904.53	9,853,013.46	1,223,941.87
长期应付款					
长期应付职工薪酬					
预计负债					
递延收益		492,937.31	546,151.03	311,025.00	
递延所得税负债		1,129,161.55	1,317,427.50	1,692,785.47	364,907.37
其他非流动负债					
非流动负债合计		7,953,685.20	9,594,483.06	11,856,823.93	1,593,849.24
负债合计		262,872,934.56	268,836,141.38	265,455,625.76	294,623,061.53
股东权益：					
股本		100,517,500.00	96,000,000.00	89,944,163.09	89,944,163.09
其他权益工具					
其中：优先股					
永续债					
资本公积		251,700,927.53	241,555,819.24	10,881,802.33	20,334,802.99
减：库存股					
其他综合收益					
专项储备					
盈余公积		4,567,944.77	4,567,944.77	13,515,378.42	8,935,837.22
未分配利润		33,935,558.25	16,460,593.82	33,554,988.55	25,049,097.48
股东权益合计		390,721,930.55	358,584,357.83	147,896,332.40	144,254,930.78
负债和股东权益总计		653,594,865.11	627,420,499.21	413,352,018.16	438,877,992.31

法定代表人：

陈瑞隆
印瑞隆
915493055491

主管会计工作负责人：

王瑞隆

会计机构负责人：

王瑞隆





合并利润表

编制单位：江苏华创技术(苏州)股份有限公司

单位：人民币元

	附注	2025年1-6月	2024年度	2023年度	2022年度
一、营业收入	五(三十五)	433,110,129.10	870,824,660.28	819,515,508.20	760,450,724.02
减：营业成本	五(三十五)	328,158,522.77	656,153,237.17	643,751,699.90	545,105,838.57
税金及附加	五(三十六)	2,401,080.32	3,313,103.69	3,575,761.94	2,945,355.79
销售费用	五(三十七)	6,431,486.16	13,835,057.57	14,215,887.22	10,245,781.35
管理费用	五(三十八)	30,490,387.63	71,658,997.76	65,090,585.59	59,095,742.61
研发费用	五(三十九)	22,079,848.08	43,442,839.42	33,040,489.71	27,388,522.14
财务费用	五(四十)	-2,652,666.45	13,137,216.54	1,929,245.41	5,308,605.83
其中：利息费用		1,928,189.29	7,366,001.82	8,100,400.60	5,254,636.11
利息收入		113,547.54	558,565.41	593,445.13	424,628.75
加：其他收益	五(四十一)	3,097,681.03	8,126,767.42	2,481,112.81	2,487,340.18
投资收益(损失以“-”号填列)	五(四十二)	-131,955.82	-280,311.00	-91,055.10	-18,542.99
其中：对联营企业和合营企业的投资收益					
以摊余成本计量的金融资产终止确认收益					
净敞口套期收益(损失以“-”号填列)					
公允价值变动收益(损失以“-”号填列)					
信用减值损失(损失以“-”号填列)	五(四十三)	2,423,730.07	-1,210,597.32	-370,579.69	-2,982,504.53
资产减值损失(损失以“-”号填列)	五(四十四)	-2,332,811.84	-7,135,766.59	-2,877,644.73	-3,075,511.21
资产处置收益(损失以“-”号填列)	五(四十五)	-23,408.86	783,820.08	200,099.75	467,525.52
二、营业利润(亏损以“-”号填列)		40,279,685.17	68,580,120.15	57,253,671.50	47,258,257.80
加：营业外收入	五(四十六)	57,001.31	1,478,373.07	843,611.25	833,592.67
减：营业外支出	五(四十七)	616,491.52	192,944.51	293,480.90	833,466.76
三、利润总额(亏损总额以“-”号填列)		39,726,704.89	70,941,448.71	57,803,791.85	47,058,383.71
减：所得税费用	五(四十八)	3,973,954.86	3,508,371.89	5,585,958.34	4,038,486.79
四、净利润(净亏损以“-”号填列)		35,752,840.03	67,336,076.82	52,217,833.51	43,019,897.13
(一)按经营持续性分类：					
1.持续经营净利润(净亏损以“-”号填列)		35,752,840.03	67,336,076.82	52,217,833.51	43,019,897.13
2.终止经营净利润(净亏损以“-”号填列)					
(二)按所有权归属分类：					
1.归属于母公司股东的净利润(净亏损以“-”号填列)		35,752,840.03	67,336,076.82	52,217,833.51	43,019,897.13
2.少数股东损益(净亏损以“-”号填列)		-2,746.35			
五、其他综合收益的税后净额		5,153,011.60	-17,521,673.61	11,506,581.32	5,892,692.95
(一)归属母公司股东的其他综合收益的税后净额	五(三十二)	5,151,794.62	-17,521,673.61	11,506,581.32	5,892,692.95
1.不能重分类进损益的其他综合收益					
(1)重新计量设定受益计划变动额					
(2)权益法下不能转损益的其他综合收益					
(3)其他权益工具投资公允价值变动					
(4)企业自身信用风险公允价值变动					
2.将重分类进损益的其他综合收益		5,151,794.62	-17,521,673.61	11,506,581.32	5,892,692.95
(1)权益法下可转损益的其他综合收益					
(2)其他债权投资公允价值变动					
(3)金融资产重分类计入其他综合收益的金额					
(4)其他债权投资信用减值准备					
(5)现金流量套期储备					
(6)外币财务报表折算差额		5,151,794.62	-17,521,673.61	11,506,581.32	5,892,692.95
(7)其他					
(二)归属于少数股东的其他综合收益的税后净额		217.18			
六、综合收益总额		40,904,851.83	49,814,403.21	63,824,414.83	48,912,590.08
(一)归属于母公司股东的综合收益总额		40,907,375.04	49,814,403.21	63,824,414.83	48,912,590.08
(二)归属于少数股东的综合收益总额		-2,523.21			
七、每股收益					
(一)基本每股收益		0.36	0.70		

中期报告发生同一控制下企业合并的，被合并方在合并前实现的净利润各期分别为：

5,064,302.54 5,031,222.05

-342,597.17

法定代表人

王瑞春

主管会计工作负责人

王瑞春

会计机构负责人

王瑞春





母公司利润表

编制单位：华联电力股份有限公司

单位：人民币元

项目	附注	2025年1-6月	2024年度	2023年度	2022年度
一、营业收入	十五（四）	279,728,982.91	589,432,209.72	548,267,187.84	495,389,062.93
减：营业成本	十五（四）	217,883,415.81	453,836,977.57	423,679,943.41	385,055,513.59
税金及附加		1,645,503.83	2,163,290.77	2,588,305.40	2,208,875.36
销售费用		4,151,404.26	8,040,203.47	8,658,527.22	8,341,792.40
管理费用		21,605,181.86	41,052,900.05	36,850,100.47	31,431,125.18
研发费用		16,081,093.74	33,310,625.05	25,847,262.44	20,311,672.21
财务费用		711,287.17	3,628,313.51	1,205,402.89	2,910,730.01
其中：利息费用		1,634,603.70	5,094,128.97	5,178,814.79	4,165,629.75
利息收入		233,871.58	507,598.49	848,021.15	890,751.27
加：其他收益		780,633.34	4,155,992.11	878,307.88	515,851.73
投资收益（损失以“-”号填列）	十五（五）	-105,542.29	-260,266.65	-91,055.10	
其中：对联营企业和合营企业的投资收益					
以摊余成本计量的金融资产终止确认收益					
净敞口套期收益（损失以“-”号填列）					
公允价值变动收益（损失以“-”号填列）					
信用减值损失（损失以“-”号填列）		2,495,853.27	-607,602.91	550,652.21	-2,763,352.64
资产减值损失（损失以“-”号填列）		-2,247,224.05	-3,205,572.42	-1,374,709.62	-1,484,307.10
资产处置收益（损失以“-”号填列）		-32,158.18	330,196.81	153,136.17	360,272.16
二、营业利润		18,447,155.36	47,792,645.54	49,534,789.52	53,786,559.24
加：营业外收入		160.80	637,019.15	555,760.60	242,117.80
减：营业外支出		620,345.68	159,413.72	205,734.33	823,773.87
三、利润总额		17,917,670.48	48,570,250.77	49,914,815.79	53,204,902.17
减：所得税费用		442,708.04	2,899,803.09	4,129,763.77	5,334,024.32
四、净利润		17,474,962.44	45,679,447.68	45,785,112.02	47,870,877.85
（一）持续经营净利润（净亏损以“-”号填列）		17,474,962.44	45,679,447.68	45,785,112.02	47,870,877.85
（二）终止经营净利润（净亏损以“-”号填列）					
五、其他综合收益的税后净额					
（一）不能重分类进损益的其他综合收益					
1.重新计量设定受益计划变动额					
2.权益法下不能转损益的其他综合收益					
3.其他权益工具投资公允价值变动					
4.企业自身信用风险公允价值变动					
（二）将重分类进损益的其他综合收益					
1.权益法下可转损益的其他综合收益					
2.其他债权投资公允价值变动					
3.金融资产重分类计入其他综合收益的金额					
4.其他债权投资信用减值准备					
5.现金流量套期储备					
6.外币财务报表折算差额					
7.其他					
六、综合收益总额		17,474,962.44	45,679,447.68	45,785,112.02	47,870,877.85

法定代表人：

王瑞春
印瑞

主管会计工作负责人：

王瑞春
印瑞

会计机构负责人：

王瑞春
印瑞



合并现金流量表

编制单位：惠格精密技术（苏州）股份有限公司

单位：人民币元

项目	附注	2025年1-6月	2024年度	2023年度	2022年度
一、经营活动产生的现金流量：					
销售商品、提供劳务收到的现金		495,074,793.76	871,674,316.64	872,450,015.84	701,193,984.18
收到的税费返还		2,051,398.36	2,035,287.48	4,184,644.67	3,814,915.73
收到其他与经营活动有关的现金	五（四十八）	2,925,474.37	4,432,069.02	4,444,892.71	2,975,292.65
经营活动现金流入小计		500,051,658.43	878,141,673.14	881,079,553.22	707,984,192.56
购买商品、接受劳务支付的现金		250,109,619.69	562,310,497.67	575,393,545.06	494,322,685.34
支付给职工以及为职工支付的现金		101,985,528.53	203,080,878.36	168,790,649.48	155,750,476.78
支付的各项税费		16,908,145.09	18,909,974.48	25,819,635.77	19,057,122.02
支付其他与经营活动有关的现金	五（四十八）	14,671,722.32	29,372,123.60	33,651,601.46	20,834,055.50
经营活动现金流出小计		383,675,015.63	813,673,473.91	803,665,432.57	689,964,340.64
经营活动产生的现金流量净额		116,376,642.80	64,468,199.23	77,414,120.65	18,019,822.92
二、投资活动产生的现金流量：					
收回投资收到的现金					
取得投资收益收到的现金					
处置固定资产、无形资产和其他长期资产收回的现金净额		20,484.08	1,423,105.41	2,055,693.55	4,626,818.56
处置子公司及其他营业单位收到的现金净额					
收到其他与投资活动有关的现金	五（四十八）		5,675,328.76	500,000.00	9,860,000.00
投资活动现金流入小计		20,484.08	6,798,437.17	2,555,693.55	13,486,818.56
购建固定资产、无形资产和其他长期资产支付的现金		23,001,619.06	34,001,440.81	27,363,231.06	13,738,790.31
投资支付的现金					
取得子公司及其他营业单位支付的现金净额					
支付其他与投资活动有关的现金	五（四十八）			5,000,000.00	15,345,220.00
投资活动现金流出小计		23,001,619.06	34,001,440.81	32,363,231.06	29,084,010.31
投资活动产生的现金流量净额		-22,980,534.98	-27,203,003.64	-29,807,538.41	-15,597,191.75
三、筹资活动产生的现金流量：					
吸收投资收到的现金		14,014,565.46	69,790,000.00		14,623,222.00
其中：子公司吸收少数股东投资收到的现金		10,718.46			
取得借款收到的现金		90,665,611.11	246,670,800.00	161,896,214.02	201,138,878.63
收到其他与筹资活动有关的现金	五（四十八）		7,925,643.09	30,837,920.50	14,292,962.50
筹资活动现金流入小计		104,679,979.57	344,385,643.09	192,736,134.52	230,055,063.13
偿还债务支付的现金		117,716,269.66	277,558,214.02	158,158,555.83	179,553,064.77
分配股利、利润或偿付利息支付的现金		24,236,055.07	5,192,288.78	62,011,113.73	13,183,685.26
其中：子公司支付给少数股东的股利、利润					
支付其他与筹资活动有关的现金	五（四十八）	2,616,747.73	109,115,085.35	8,584,929.43	19,270,686.40
筹资活动现金流出小计		144,569,072.46	391,865,588.15	228,754,599.99	212,007,436.43
筹资活动产生的现金流量净额		-39,889,092.89	-46,480,945.06	-36,018,465.47	18,047,626.84
四、汇率变动对现金及现金等价物的影响		741,264.74	-2,791,275.33	1,325,945.48	1,298,674.41
五、现金及现金等价物净增加额		54,047,697.67	-12,016,024.89	12,413,693.25	21,768,032.42
加：期初现金及现金等价物余额		34,373,218.79	46,389,243.68	33,975,550.43	12,206,618.01
六、期末现金及现金等价物余额		88,420,916.46	34,373,218.79	46,389,243.68	33,975,550.43

法定代表人：

主管会计工作负责人：

会计机构负责人：

母公司现金流量表

编制单位：上海瑞泰汽车零部件股份有限公司

单位：人民币元

项 目	附注	2025年1-6月	2024年度	2023年度	2022年度
一、经营活动产生的现金流量：					
销售商品、提供劳务收到的现金		340,707,832.57	532,014,871.87	595,878,454.46	455,161,984.99
收到的税费返还		2,051,388.30	2,035,287.48	3,868,665.37	2,488,633.05
收到其他与经营活动有关的现金		1,410,014.28	19,749,915.32	15,347,528.81	5,902,965.35
经营活动现金流入小计		344,169,235.15	553,800,074.67	615,094,648.64	463,553,583.39
购买商品、接受劳务支付的现金		176,023,130.97	369,937,647.67	391,361,577.23	327,470,069.51
支付给职工以及为职工支付的现金		63,374,613.29	128,468,433.11	102,719,690.53	93,937,193.72
支付的各项税费		8,405,773.86	8,746,338.51	14,653,986.31	13,693,777.70
支付其他与经营活动有关的现金		10,045,353.61	24,637,458.88	23,039,040.94	15,035,287.51
经营活动现金流出小计		257,848,871.73	529,789,878.17	531,774,304.01	450,135,328.44
经营活动产生的现金流量净额		86,320,363.42	24,010,196.50	83,320,344.63	13,417,254.95
二、投资活动产生的现金流量：					
收回投资收到的现金					
取得投资收益收到的现金					
处置固定资产、无形资产和其他长期资产收回的现金净额		8,649.56	330,159.29	431,355.92	3,270,307.34
处置子公司及其他营业单位收到的现金净额				46,731.93	
收到其他与投资活动有关的现金			4,118,978.77	1,500,000.00	8,899,000.00
投资活动现金流入小计		8,649.56	4,449,138.06	1,978,137.69	12,075,307.34
购建固定资产、无形资产和其他长期资产支付的现金		4,330,754.49	9,964,968.27	12,296,552.02	6,559,841.76
投资支付的现金		13,542,440.00	106,059,530.29		
取得子公司及其他营业单位支付的现金净额					
支付其他与投资活动有关的现金				5,000,000.00	14,000,000.00
投资活动现金流出小计		17,873,194.49	116,024,498.56	17,296,552.02	20,559,841.76
投资活动产生的现金流量净额		-17,864,544.93	-111,575,360.50	-15,318,414.42	-8,483,534.42
三、筹资活动产生的现金流量：					
吸收投资收到的现金		14,004,250.00	89,790,000.00		14,623,222.00
取得借款收到的现金		90,665,011.11	235,670,000.00	134,900,000.00	193,021,331.27
收到其他与筹资活动有关的现金				1,136,080.00	
筹资活动现金流入小计		104,669,261.11	325,460,000.00	136,036,080.00	207,644,553.27
偿还债务支付的现金		115,000,000.00	243,570,000.00	146,041,408.27	179,553,064.77
分配股利、利润或偿付利息支付的现金		5,434,692.85	4,583,055.92	61,980,055.58	12,856,904.82
支付其他与筹资活动有关的现金		1,914,641.91	1,925,209.01	1,902,739.87	3,075,176.18
筹资活动现金流出小计		122,349,334.76	250,078,265.93	209,924,203.72	195,485,145.77
筹资活动产生的现金流量净额		-17,680,073.65	75,381,734.07	-73,888,123.72	12,159,407.60
四、汇率变动对现金及现金等价物的影响		9,277.78	18,861.49	438,592.31	787,130.52
五、现金及现金等价物净增加额		50,785,222.62	-12,264,568.44	-5,449,691.20	17,890,258.55
加：期初现金及现金等价物余额		4,641,454.60	16,906,023.04	22,355,714.24	4,475,455.69
六、期末现金及现金等价物余额		55,426,677.22	4,641,454.60	16,906,023.04	22,355,714.24

法定代表人：

主管会计工作负责人：

会计机构负责人：





合并股东权益变动表

单位：人民币元

	2022年1-9月									
	归属于母公司所有者权益									
	股本	其他权益工具		资本公积	减：库存股	其他综合收益	专项储备	盈余公积	未分配利润	外币报表折算差额
		优先股	其他							
一、上年期末余额	96,900,000.00			238,734,435.23		-1,678,475.54		4,567,944.77	6,529,477.15	241,281,406.44
加：会计政策变更										
前期差错更正										
其他										
二、本年期初余额	96,900,000.00			238,734,435.23		-1,678,475.54		4,567,944.77	6,529,477.15	241,281,406.44
三、本期增减变动金额（减少以“-”号填列）	4,872,500.00			10,145,104.29		5,151,784.02		35,578,179.33	8,155,200.42	55,578,179.33
（一）综合收益总额										
1. 损益总额	4,572,500.00			10,145,104.29		5,151,784.02		35,578,179.33	8,155,200.42	55,578,179.33
2. 其他综合收益变动										
3. 其他权益工具持有者投入资本										
4. 其他权益工具持有者投入资本										
5. 其他权益工具持有者投入资本										
6. 其他										
（二）所有者投入和减少资本										
1. 所有者投入和减少资本										
2. 所有者投入和减少资本										
3. 所有者投入和减少资本										
4. 其他										
（三）利润分配										
1. 提取盈余公积										
2. 提取盈余公积										
3. 其他										
（四）现金流量表										
1. 现金流量表										
2. 现金流量表										
3. 现金流量表										
4. 其他										
（五）所有者权益内部结转										
1. 所有者权益内部结转										
2. 所有者权益内部结转										
3. 所有者权益内部结转										
4. 其他										
（六）其他										
四、本期期末余额	101,772,500.00			248,879,539.52		3,476,713.52		4,603,519.77	14,684,677.57	299,932,515.42

法定代表人：李瑞



主管会计工作负责人：王瑞



会计机构负责人：王瑞





合并股东权益变动表

2024年度										单位：人民币元
恒望平昌公司股东权益										
	股本	其他权益工具		资本公积	减：库存股	其他综合收益	专项储备	盈余公积	未分配利润	合计
		优先股	永续债							
一、上年期末余额	89,944,183.06			92,600,676.09		16,849,294.87		13,515,378.42	1,702,210.76	215,605,854.07
加：会计政策变更										
前期差错更正										
其他										
二、本年期初余额	89,944,183.06			92,600,676.09		16,849,294.87		13,515,378.42	1,702,210.76	215,605,854.07
三、本期增减变动金额（减少以“-”号填列）	6,955,835.91			142,390,784.22		-17,521,673.61		-8,547,433.63	-4,363,234.40	137,308,782.37
（一）综合收益总额						-17,521,673.61				
（二）所有者投入和减少资本	3,460,641.16			74,044,702.08					67,350,073.82	49,316,403.21
1.原股东投入的新增股份										
2.其他权益工具持有者投入资本	3,460,641.16			86,309,201.09					77,528,319.16	77,528,319.16
3.股份支付计入所有者权益的金额										
4.其他				-12,264,658.84						69,781,000.00
（三）利润分配										
1.提取盈余公积								4,567,944.77	-4,567,944.77	
2.对股东的分配								4,567,944.77	-4,567,944.77	
3.其他										
（四）股东权益内部结转	2,575,195.81			62,116,086.20				-12,516,378.42	-12,516,378.42	
1.资本公积转增股本										
2.盈余公积转增股本										
3.盈余公积补亏										
4.设定受益计划变动额结转留存收益										
5.其他综合收益结转留存收益										
6.其他	2,575,195.81			62,116,086.20				-12,516,378.42	-12,516,378.42	
（五）专项储备										
1.本期提取										
2.本期使用										
（六）其他										
四、本期期末余额	96,900,018.97			234,717,462.29		-1,672,378.74		4,567,944.77	6,254,475.10	343,943,005.44

法定代表人：傅瑞

主管会计工作负责人：

会计机构负责人：王新





合并股东权益变动表

单位：人民币元

2023年度									
恒兴十华公司股东权益									
	股本	其他权益工具		资本公积	减：库存股	其他综合收益	专项储备	盈余公积	未分配利润
	优先股	永续债	其他						
一、上年期末余额	80,814,163.00			30,819,091.43		4,238,613.65		2,506,807.44	198,476,080.38
二、会计政策变更									
三、前期差错更正									
四、其他									
五、本年期初余额	80,814,163.00			30,819,091.43		4,238,613.65		2,506,807.44	198,476,080.38
六、本期增减变动金额（减少以“-”号填列）				6,780,761.00		11,606,591.22		4,578,511.20	18,428,873.42
（一）综合收益总额						11,606,591.22			11,606,591.22
（二）所有者投入和减少资本									
1.所有者投入的普通股									
2.其他权益工具持有者投入资本									
3.股份支付计入股东权益的金额									
4.其他									
（三）利润分配									
1.提取盈余公积									
2.对股东的分配									
3.其他									
（四）所有者权益内部结转									
1.资本公积转增股本									
2.盈余公积转增股本									
3.盈余公积弥补亏损									
4.设定受益计划变动额结转留存收益									
5.其他综合收益结转留存收益									
6.其他									
（五）专项储备									
1.本期提取									
2.本期使用									
（六）其他									
七、本期期末余额	80,814,163.00			37,599,852.43		15,845,204.87		17,085,318.64	410,323,034.20

法定代表人：陈瑞印
财务总监：陈瑞印
会计机构负责人：陈瑞印

会计机构负责人：陈瑞印





合并股东权益变动表

恒运环保科技股份有限公司													单位：人民币元	
	股本	其他权益工具		资本公积	减：库存股	其他综合收益	专项储备	盈余公积	未分配利润	合计	少数股东权益	期末合计		
		优先股	其他											
一、年初余额	82,581,401.00			40,725,751.44		-1,656,979.40		4,119,779.43	3,549,317.18	129,001,862.72		129,001,862.72		
二、本期增减变动金额	82,581,401.00			40,725,751.44		-1,656,979.40		4,119,779.43	3,549,317.18	129,001,862.72		129,001,862.72		
三、本期期末余额	165,162,802.00			81,451,502.88		-3,313,958.80		8,239,558.86	7,098,634.36	258,003,725.44		258,003,725.44		
（一）综合收益总额				40,025,129.95		3,892,692.95		4,787,097.79	3,549,317.18	49,254,037.87		49,254,037.87		
（二）股东投入和减少资本				49,025,129.95						49,025,129.95		49,025,129.95		
1. 股东投入的普通股	7,592,672.01			49,025,129.95						56,617,801.96		56,617,801.96		
2. 其他权益工具持有者投入资本	7,592,672.01													
3. 股份支付计入所有者权益的金额														
4. 其他														
（三）利润分配														
1. 提取盈余公积														
2. 对股东的分配														
3. 其他														
（四）所有者权益内部结转														
1. 资本公积转增股本														
2. 盈余公积转增股本														
3. 盈余公积弥补亏损														
4. 设定受益计划变动额结转留存收益														
5. 其他综合收益结转留存收益														
6. 其他														
（五）专项储备														
1. 本期提取														
2. 本期使用														
（六）其他														
四、本期期末余额	165,162,802.00			81,451,502.88		4,236,612.60		8,239,558.86	7,098,634.36	258,003,725.44		258,003,725.44		



李瑞

主管会计工作负责人：



王瑞



王瑞





母公司股东权益变动表

单位：人民币元

	股本	其他权益工具		资本公积	盈余公积	其他综合收益	专项储备	盈余公积	未分配利润	股东权益合计
		优先股	其他							
一、上年年末余额	96,000,000.00			241,555,819.24				4,567,944.77	16,460,350.82	358,584,357.83
二、本年增减变动金额	96,000,000.00									
（一）综合收益总额										
（二）股东投入和减少资本										
1. 股东投入的普通股	4,517,500.00									
2. 其他权益工具持有者投入资本	4,517,500.00									
3. 股份支付计入股东权益的金额										
4. 其他										
（三）利润分配										
1. 提取盈余公积										
2. 提取一般风险准备										
3. 其他										
（四）股东权益内部结转										
1. 资本公积转增股本										
2. 盈余公积转增股本										
3. 盈余公积弥补亏损										
4. 设定受益计划变动额结转留存收益										
5. 其他综合收益结转留存收益										
6. 其他										
（五）专项储备										
1. 专项储备										
2. 专项使用										
（六）其他										
三、本期末余额	192,000,000.00			241,555,819.24				4,567,944.77	16,460,350.82	714,584,357.83

法定代表人：陈瑞



主管会计工作负责人：



会计机构负责人：





母公司股东权益变动表


单位：人民币元

	2024年度				其他权益工具	资本公积	其他综合收益	专项储备	盈余公积	未分配利润	所有者权益合计
	股本	优先股	其他权益工具	其他							
一、上年期末余额	89,044,162.00					10,081,882.33			12,515,378.42	32,551,398.56	147,896,321.31
加：会计政策变更											
前期差错更正											
其他											
二、本年期初余额	89,044,162.00					10,081,882.33			12,515,378.42	32,551,398.56	147,896,321.31
三、本期增减变动金额（减少以“-”号填列）	6,055,836.91					220,673,155.81			-8,547,433.65	-17,494,384.74	210,687,955.43
（一）综合收益总额											
（二）股东投入和减少资本	3,480,641.10					149,922,187.56					
1. 股本投入的普通股	3,480,641.10					82,309,265.96					
2. 其他权益工具持有者投入资本											
3. 股份支付计入股东权益的金额											
4. 其他						67,612,921.60					
（三）利润分配											
1. 提取盈余公积									4,567,944.77	-4,567,944.77	
2. 对股东的分配									4,567,944.77	-4,567,944.77	
3. 其他											
（四）股东权益内部结转	2,575,195.81					99,145,680.25			-13,515,378.42	-50,305,097.03	
1. 资本公积转增股本											
2. 盈余公积转增股本											
3. 盈余公积弥补亏损											
4. 其他综合收益结转留存收益											
5. 其他	2,575,195.81					99,145,680.25			-13,515,378.42	-50,305,097.03	
（五）专项储备											
1. 本期提取											
2. 本期使用											
（六）其他											
四、本期期末余额	95,099,998.91					211,555,318.24			4,567,944.77	16,460,593.82	358,584,355.74

法定代表人：李瑞

主管会计工作负责人：李瑞

会计机构负责人：李瑞





母公司股东权益变动表

单位：人民币元

	股本	其他权益工具		资本公积	减：库存股	其他综合收益	专项储备	盈余公积	未分配利润	股东权益合计
		优先股	永续债							
一、上年期末余额	89,944,163.09			20,324,802.95				6,926,987.22	25,949,087.48	144,264,300.76
加：会计政策变更										
前期差错更正										
其他										
二、本年期初余额	89,944,163.09			20,324,802.95				6,926,987.22	25,949,087.48	144,264,300.76
三、本期增减变动金额（减少以“-”号填列）				-9,452,940.65				4,578,511.20	8,578,591.08	3,631,161.62
（一）综合收益总额										
（二）股东投入和减少资本										
1. 政府补助计入所有者权益的金额										
2. 其他权益工具持有者投入资本										
3. 股份支付计入所有者权益的金额										
4. 其他										
（三）利润分配										
1. 提取盈余公积										
2. 对股东分配股利										
3. 其他										
（四）股东权益内部结转										
1. 资本公积转增股本										
2. 盈余公积转增股本										
3. 盈余公积弥补亏损										
4. 接受捐赠计入所有者权益的金额										
5. 其他综合收益结转留存收益										
6. 其他										
（五）专项储备										
1. 本期提取										
2. 本期使用										
（六）其他										
四、本期期末余额	89,944,163.09			10,881,862.33				12,515,278.42	34,527,678.56	147,891,992.40

法定代表人：

主管会计工作负责人：

会计机构负责人：





母公司股东权益变动表

单位：人民币元

	股本	其他权益工具			资本公积	减：库存股	其他综合收益	专项储备	盈余公积	未分配利润	股东权益合计
		优先股	永续债	其他							
一、上年期末余额	82,451,431.08				13,304,253.00				4,149,779.43	18,108,268.83	117,973,812.36
加：会计政策变更											
前期差错更正											
其他											
二、本年期初余额	82,451,431.08				13,304,253.00				4,149,779.43	18,108,268.83	117,973,812.36
三、本期增减变动金额（减少以“-”号填列）	7,592,672.01				7,030,549.99				4,767,087.79	6,880,908.20	26,201,115.42
（一）综合收益总额										47,870,877.85	47,870,877.85
（二）股东投入和减少资本	7,592,672.01				7,030,549.99						14,623,222.00
1. 股东投入的普通股	7,592,672.01				7,030,549.99						14,623,222.00
2. 其他权益工具持有者投入资本											
3. 股份支付计入股东权益的金额											
4. 其他											
（三）利润分配											
1. 提取盈余公积									4,767,087.79	-49,990,069.22	-35,222,981.43
2. 对股东的分配									4,767,087.79	-4,767,087.79	
3. 其他										-36,202,991.43	-36,202,991.43
（四）股东权益内部结转											
1. 资本公积转增股本											
2. 盈余公积转增股本											
3. 盈余公积弥补亏损											
4. 设定受益计划变动额结转留存收益											
5. 其他综合收益结转留存收益											
6. 其他											
（五）专项储备											
1. 本期提取											
2. 本期使用											
（六）其他											
四、本期期末余额	89,944,103.09				20,334,802.99				8,916,867.22	25,043,957.48	144,254,533.78

法定代表人：[Signature]
[Red Stamp: 江苏恒宇精密技术股份有限公司]

注册会计师：[Signature]
[Red Stamp: 瑞信]

会计机构负责人：[Signature]
[Red Stamp: 瑞信]



皇裕精密技术（苏州）股份有限公司

财务报表附注

（除特别注明外，本附注金额单位均为人民币元）

一、企业的基本情况

（一）企业注册地和总部地址

公司名称：皇裕精密技术（苏州）股份有限公司（以下简称“公司”或“本公司”）系由皇裕精密技术（苏州）有限公司于2024年10月整体变更设立的股份有限公司，截至2025年6月30日，公司注册资本10,051.75万元，股本10,051.75万元，统一社会信用代码为91320583735338723H，法定代表人为陈瑞益。

注册地址：江苏省昆山市锦溪镇江浦南路1128号

总部地址：江苏省昆山市锦溪镇江浦南路1128号

（二）企业实际从事的主要经营活动

本公司是一家专注于从事研发、生产和销售精密电子零组件的高新技术企业，致力于成为专业的汽车和电子零部件一站式解决方案提供商。本公司主要产品涵盖了 Busbar、电子连接器、控制器部件、电机零部件、散热零部件、传感器零部件等精密电子零组件，产品广泛应用于汽车、消费电子、工业、医疗等多个行业领域。

（三）财务报告的批准报出者和财务报告批准报出日

本公司财务报表及附注业经本公司董事会于2025年12月17日批准报出。

二、财务报表的编制基础

（一）编制基础

本公司财务报表以持续经营为基础，根据实际发生的交易和事项，按照财政部颁布的《企业会计准则—基本准则》和具体会计准则等规定（以下称“企业会计准则”），并基于制定的重要会计政策和会计估计进行编制。

（二）持续经营

本公司自本报告期末起至少12个月内具备持续经营能力，无影响持续经营能力的重大事项。



三、重要会计政策和会计估计

(一) 遵循企业会计准则的声明

本公司编制的财务报表符合《企业会计准则》的要求，真实、完整地反映了本公司 2025 年 6 月 30 日、2024 年 12 月 31 日、2023 年 12 月 31 日、2022 年 12 月 31 日的财务状况以及 2025 年 1-6 月、2024 年度、2023 年度、2022 年度的经营成果和现金流量等相关信息。

(二) 会计期间

本公司会计年度为公历年度，即每年 1 月 1 日起至 12 月 31 日止。

(三) 营业周期

本公司以一年 12 个月作为正常营业周期，并以营业周期作为资产和负债的流动性划分标准。

(四) 记账本位币

本公司以人民币为记账本位币。

(五) 重要性标准确定的方法和选择依据

1. 财务报表项目的重要性

本公司确定财务报表项目重要性，以是否影响财务报表使用者作出经济决策为原则，从性质和金额两方面考虑。财务报表项目金额的重要性，以相关项目占资产总额、负债总额、所有者权益总额、营业收入、净利润的一定比例为标准；财务报表项目性质的重要性，以是否属于日常经营活动、是否导致盈亏变化、是否影响监管指标等对财务状况和经营成果具有较大影响的因素为依据。

2. 财务报表项目附注明细项目的重要性

本公司确定财务报表项目附注明细项目的重要性，在财务报表项目重要性基础上，以具体项目占该项目一定比例，或结合金额确定，同时考虑具体项目的性质。某些项目对财务报表而言不具有重要性，但可能对附注而言具有重要性，仍需要在附注中单独披露。财务报表项目附注相关重要性标准为：

项 目	重要性标准
重要的单项计提坏账准备的应收款项	占相应应收款项金额的 5%以上，且金额超过 200 万元，或当期计提坏账准备影响盈亏变化
重要应收款项坏账准备收回或转回	影响坏账准备转回占当期坏账准备转回的 5%以上，且金额超过 200 万元，或影响当期盈亏变化
重要的应收款项核销	占相应应收款项 5%以上，且金额超过 200 万元
重要的在建工程项目	投资预算金额占现有固定资产规模比例超过 5%，当期发生额占在建工程本期发生总额 10%以上，且金额超过 200 万元
账龄超过 1 年以上的重要应付账款及其他应付款	占应付账款或其他应付款余额 5%以上，且金额超过 200 万元



项 目	重要性标准
重要的债务重组	资产总额、负债总额占合并报表相应项目的5%以上，且绝对金额超过200万元，或对净利润影响占比10%以上

(六) 企业合并

1. 同一控制下的企业合并

同一控制下企业合并形成的长期股权投资合并方以支付现金、转让非现金资产或承担债务方式作为合并对价的，在合并日按照被合并方所有者权益在最终控制方合并财务报表中的账面价值的份额作为长期股权投资的初始投资成本。合并方以发行权益性工具作为合并对价的，按发行股份的面值总额作为股本。长期股权投资的初始投资成本与合并对价账面价值（或发行股份面值总额）的差额，应当调整资本公积；资本公积不足冲减的，调整留存收益。

2. 非同一控制下的企业合并

对于非同一控制下的企业合并，合并成本为购买方在购买日为取得对被购买方的控制权而付出的资产、发生或承担的负债以及发行的权益性证券的公允价值之和。非同一控制下企业合并中所取得的被购买方符合确认条件的可辨认资产、负债及或有负债，在购买日以公允价值计量。购买方对合并成本大于合并中取得的被购买方可辨认净资产公允价值份额的差额，体现为商誉价值。购买方对合并成本小于合并中取得的被购买方可辨认净资产公允价值份额的，经复核后合并成本仍小于合并中取得的被购买方可辨认净资产公允价值份额的差额，计入当期营业外收入。

(七) 控制的判断标准和合并财务报表的编制方法

1. 控制的判断标准

合并财务报表的合并范围以控制作为基础予以确定。具备以下三个要素的被投资单位，认定为对其控制：拥有对被投资单位的权力、因参与被投资单位的相关活动而享有可变回报、有能力运用对被投资单位的权力影响回报金额。

2. 合并财务报表的编制方法

(1) 统一母子公司的会计政策、统一母子公司的资产负债表日及会计期间

子公司与本公司采用的会计政策或会计期间不一致的，在编制合并财务报表时，按照本公司的会计政策或会计期间对子公司财务报表进行必要的调整。

(2) 合并财务报表抵销事项

合并财务报表以母公司和子公司的财务报表为基础，已抵销了母公司与子公司、子公司相互之间发生的内部交易。子公司所有者权益中不属于本公司的份额，作为少数股东权益，在合并资产负债表中股东权益项目下以“少数股东权益”项目列示。子公司持有母公司的长期股权



投资，视为母公司的库存股，作为股东权益的减项，在合并资产负债表中股东权益项目下以“减：库存股”项目列示。

（3）合并取得子公司会计处理

对于同一控制下企业合并取得的子公司，视同该企业合并于自最终控制方开始实施控制时已经发生，从合并当期的期初起将其资产、负债、经营成果和现金流量纳入合并财务报表；对于非同一控制下企业合并取得的子公司，在编制合并财务报表时，以购买日可辨认净资产公允价值为基础对其个别财务报表进行调整。

（4）处置子公司的会计处理

在不丧失控制权的情况下部分处置对子公司的长期股权投资，在合并财务报表中，处置价款与处置长期股权投资相对应享有子公司自购买日或合并日开始持续计算的净资产份额之间的差额，调整资本公积，资本公积不足冲减的，调整留存收益。因处置部分股权投资等原因丧失了对被投资方的控制权的，在编制合并财务报表时，对于剩余股权，按照其在丧失控制权日的公允价值进行重新计量。处置股权取得的对价与剩余股权公允价值之和，减去按原持股比例计算应享有原有子公司自购买日或合并日开始持续计算的净资产的份额之间的差额，计入丧失控制权当期的投资收益，同时冲减商誉。与原有子公司股权投资相关的其他综合收益等，在丧失控制权时转为当期投资收益。

（八）合营安排的分类及共同经营的会计处理方法

1. 合营安排的分类

合营安排分为共同经营和合营企业。未通过单独主体达成的合营安排，划分为共同经营。单独主体，是指具有单独可辨认的财务架构的主体，包括单独的法人主体和不具备法人主体资格但法律认可的主体。通过单独主体达成的合营安排，通常划分为合营企业。相关事实和情况变化导致合营方在合营安排中享有的权利和承担的义务发生变化的，合营方对合营安排的分类进行重新评估。

2. 共同经营的会计处理

本公司为共同经营参与方，确认与共同经营中利益份额相关的下列项目，并按照相关企业会计准则的规定进行会计处理：确认单独所持有的资产或负债，以及按份额确认共同持有的资产或负债；确认出售享有的共同经营产出份额所产生的收入；按份额确认共同经营因出售产出所产生的收入；确认单独所发生的费用，以及按份额确认共同经营发生的费用。



本公司为共同经营不享有共同控制的参与方，如果享有该共同经营相关资产且承担该共同经营相关负债，参照共同经营参与方的规定进行会计处理；否则，按照相关企业会计准则的规定进行会计处理。

3. 合营企业的会计处理

本公司为合营企业合营方，按照《企业会计准则第2号——长期股权投资》的规定对合营企业的投资进行会计处理；本公司为非合营方，根据对该合营企业的影响程度进行会计处理。

（九）现金及现金等价物的确定标准

本公司编制现金流量表时所确定的现金，是指库存现金以及可以随时用于支付的存款。在编制现金流量表时所确定的现金等价物，是指持有的期限短、流动性强、易于转换为已知金额现金、价值变动风险很小的投资。

（十）外币业务及外币财务报表折算

1. 外币业务折算

本公司对发生的外币交易，采用与交易发生日即期汇率折合本位币入账。资产负债表日外币货币性项目按资产负债表日即期汇率折算，因该日的即期汇率与初始确认时或者前一资产负债表日即期汇率不同而产生的汇兑差额，除符合资本化条件的外币专门借款的汇兑差额在资本化期间予以资本化计入相关资产的成本外，均计入当期损益。以历史成本计量的外币非货币性项目，仍采用交易发生日的即期汇率折算，不改变其记账本位币金额。以公允价值计量的外币非货币性项目，采用公允价值确定日的即期汇率折算，折算后的记账本位币金额与原记账本位币金额的差额，作为公允价值变动（含汇率变动）处理，计入当期损益或确认为其他综合收益。

2. 外币财务报表折算

本公司的子公司、合营企业、联营企业等，若采用与本公司不同的记账本位币，需对其外币财务报表折算后，再进行会计核算及合并财务报表的编报。资产负债表中的资产和负债项目，采用资产负债表日的即期汇率折算，所有者权益项目除“未分配利润”项目外，其他项目采用发生时的即期汇率折算。利润表中的收入和费用项目，采用报告期平均汇率折算。折算产生的外币财务报表折算差额，在资产负债表中所有者权益项目其他综合收益下列示。外币现金流量应当采用报告期平均汇率折算。汇率变动对现金的影响额，在现金流量表中单独列示。处置境外经营时，与该境外经营有关的外币报表折算差额，全部或按处置该境外经营的比例转入处置当期损益。



（十一）金融工具

1. 金融工具的分类、确认和计量

（1）金融资产

根据管理金融资产的业务模式和金融资产的合同现金流量特征，本公司将金融资产划分为以下三类：

①以摊余成本计量的金融资产。管理此类金融资产的业务模式是以收取合同现金流量为目标，且此类金融资产的合同现金流量特征与基本借贷安排相一致，即在特定日期产生的现金流量仅为对本金和以未偿付本金金额为基础的利息的支付。该类金融资产后续按照实际利率法确认利息收入。

②以公允价值计量且其变动计入其他综合收益的金融资产。管理此类金融资产的业务模式既以收取合同现金流量又以出售该金融资产为目标，且此类金融资产的合同现金流量特征与基本借贷安排相一致。该类金融资产后续按照公允价值计量，且其变动计入其他综合收益，但按照实际利率法计算的利息收入、减值损失或利得及汇兑损益计入当期损益。

③以公允价值计量且其变动计入当期损益。将持有的未划分为以摊余成本计量和以公允价值计量且其变动计入其他综合收益的金融资产，以公允价值计量，产生的利得或损失（包括利息和股利收入）计入当期损益。在初始确认时，如果能消除或减少会计错配，可以将金融资产不可撤销地指定为以公允价值计量且其变动计入当期损益的金融资产。该指定一经做出，不得撤销。

对于非交易性权益工具投资，本公司可在初始确认时将其不可撤销地指定为以公允价值计量且其变动计入其他综合收益的金融资产。该指定在单项投资的基础上作出，且相关投资从发行者的角度符合权益工具的定义。该类金融资产以公允价值进行后续计量，除获得的股利（属于投资成本收回部分的除外）计入当期损益外，其他相关利得和损失均计入其他综合收益，且后续不转入当期损益。

（2）金融负债

金融负债于初始确认时分类为：

①以公允价值计量且其变动计入当期损益的金融负债。该类金融负债以公允价值进行后续计量，形成的利得或损失计入当期损益。

②金融资产转移不符合终止确认条件或继续涉入被转移金融资产所形成的金融负债。

③以摊余成本计量的金融负债。该类金融负债采用实际利率法以摊余成本计量。

2. 金融工具的公允价值的确认方法



存在活跃市场的金融工具，以活跃市场中的报价确定其公允价值；如不存在活跃市场，采用估值技术确定其公允价值。在有限情况下，如果用以确定公允价值的近期信息不足，或者公允价值的可能估计金额分布范围很广，而成本代表了该范围内对公允价值的最佳估计的，该成本可代表其在该分布范围内对公允价值的恰当估计。本公司利用初始确认日后获得的关于被投资方业绩和经营的所有信息，判断成本能否代表公允价值。

3. 金融工具的终止确认

金融资产满足下列条件之一的，予以终止确认：（1）收取金融资产现金流量的合同权利终止；（2）金融资产已转移，且符合终止确认条件。

金融负债的现时义务全部或部分得以解除的，终止确认已解除的部分。如果现有负债被同一债权人以实质上几乎完全不同条款的另一金融负债所取代，或现有负债的条款被实质性修改，终止确认现有金融负债，并同时确认新金融负债。以常规方式买卖金融资产，按交易日会计进行确认和终止确认。

（十二）预期信用损失的确定方法及会计处理方法

1. 预期信用损失的范围

本公司以预期信用损失为基础，对以摊余成本计量的金融资产（含应收款项，包括应收票据和应收账款）、应收款项融资、租赁应收款、其他应收款进行减值会计处理并确认坏账准备。

2. 预期信用损失的确定方法

预期信用损失的一般方法是指，本公司在每个资产负债表日评估相关金融工具的信用风险自初始确认后是否显著增加，将金融工具发生信用减值的过程分为三个阶段，对于不同阶段的金融工具减值采用不同的会计处理方法：（1）第一阶段，金融工具的信用风险自初始确认后未显著增加的，本公司按照该金融工具未来12个月的预期信用损失计量损失准备，并按照其账面余额（即未扣除减值准备）和实际利率计算利息收入；（2）第二阶段，金融工具的信用风险自初始确认后已显著增加但未发生信用减值的，本公司按照该金融工具整个存续期的预期信用损失计量损失准备，并按照其账面余额和实际利率计算利息收入；（3）第三阶段，初始确认后发生信用减值的，本公司按照该金融工具整个存续期的预期信用损失计量损失准备，并按照其摊余成本（账面余额减已计提减值准备）和实际利率计算利息收入。

预期信用损失的简化方法，即始终按相当于整个存续期预期信用损失金额计量损失准备。

3. 预期信用损失的会计处理方法

为反映金融工具的信用风险自初始确认后的变化，本公司在每个资产负债表日重新计量



预期信用损失，由此形成的损失准备的增加或转回金额，应当作为减值损失或利得计入当期损益，并根据金融工具的种类，抵减该金融资产在资产负债表中列示的账面价值或计入预计负债（贷款承诺或财务担保合同）。

4. 应收款项、租赁应收款计量损失准备的方法

（1）不包含重大融资成分的应收款项。对于由《企业会计准则第14号——收入》规范的交易形成的不含重大融资成分的应收款项，本公司采用简化方法，即始终按整个存续期预期信用损失计量损失准备。

①按照信用风险特征组合计提坏账准备的组合类别及确定依据

本公司根据信用风险特征将应收票据、应收账款划分为若干组合，在组合基础上计算预期信用损失，确定组合的依据如下：

应收票据按照信用风险特征组合：

组合类别	确定依据
组合1：银行承兑汇票	依据票据类型确定
组合2：商业承兑汇票	依据票据类型确定

应收账款按照信用风险特征组合：

组合类别	确定依据
组合1：非合并范围内客户	依据客户类型及款项性质确定
组合2：合并范围内关联方	依据客户类型及款项性质确定

对于划分为组合的应收票据，参考历史信用损失经验，结合当前状况及对未来经济状况的预测，通过违约风险敞口和整个存续期预期信用损失率，计算预期信用损失。

对于划分为组合的应收账款，参考历史信用损失经验，结合当前状况及对未来经济状况的预测，编制应收账款与整个存续期预期信用损失率对照表，计算预期信用损失。

②基于账龄确认信用风险特征组合的账龄计算方法

对基于账龄确认信用风险特征组合的账龄计算方法，采用按客户应收款项发生日作为计算账龄的起点，对于存在多笔业务的客户，账龄的计算根据每笔业务对应发生的日期作为账龄发生日期分别计算账龄最终收回的时间。

③按照单项计提坏账准备的判断标准

本公司对应收款项进行单项认定并计提坏账准备，对账龄超过5年以上、客户已破产、财务发生重大困难等的应收款项单项认定，全额计提坏账准备。

（2）包含重大融资成分的应收款项和租赁应收款。

对于包含重大融资成分的应收款项和租赁应收款，按照一般方法，即“三阶段”模型计量



损失准备。信用风险特征组合、基于账龄确认信用风险特征组合的账龄计算方法和单项计提的判断标准同不含融资成分的认定标准一致。

5. 其他金融资产计量损失准备的方法

对于除上述以外的金融资产，如：债权投资、其他债权投资、其他应收款、除租赁应收款以外的长期应收款等，按照一般方法，即“三阶段”模型计量损失准备。

本公司在计量金融工具发生信用减值时，评估信用风险是否显著增加考虑了以下因素：对债务人实际或预期的内部信用评级是否下调；预期将导致债务人履行其偿债义务的能力发生显著变化的业务、财务或经济状况是否发生不利变化；债务人经营成果实际或预期是否发生显著变化；债务人所处的监管、经济或技术环境是否发生显著不利变化；预期将降低债务人按合同约定期限还款的经济动机是否发生显著变化；本公司对金融工具信用管理方法是否发生变化。

（1）按照信用风险特征组合计提坏账准备的组合类别及确定依据

本公司根据款项性质将其他应收款划分为若干信用风险特征组合，在组合基础上计算预期信用损失，确定组合的依据如下：

组合类别	确定依据
组合 1：押金及保证金	依据款项性质确定
组合 2：员工备用金	依据款项性质确定
组合 3：借款	依据款项性质确定
组合 4：代收款	依据款项性质确定
组合 5：其他	依据款项性质确定
组合 6：合并范围内关联方款项	依据款项性质确定

（2）基于账龄确认信用风险特征组合的账龄计算方法

参考不包含重大融资成分的应收款项的说明。

（3）按照单项计提坏账准备的判断标准

参考不包含重大融资成分的应收款项的说明。

（十三）存货

1. 存货的分类

存货是指本公司在日常活动中持有以备出售的产成品或商品、处在生产过程中的在产品、在生产过程或提供劳务过程中耗用的材料和物料等，主要包括原材料、周转材料（包装物、低值易耗品等）、委托加工材料、在产品、自制半成品、产成品（库存商品）等。

2. 发出存货的计价方法



存货发出时，采取加权平均法确定其发出的实际成本。

3. 存货的盘存制度

存货盘存制度为永续盘存制。

4. 低值易耗品和包装物的摊销方法

低值易耗品和包装物采用一次转销法摊销。

5. 存货跌价准备的确认标准和计提方法

资产负债表日，存货按照成本与可变现净值孰低计量，当期可变现净值低于成本时，提取存货跌价准备，并按单个存货项目计提存货跌价准备，但对于数量繁多、单价较低的存货，按照存货类别计提存货跌价准备，与在同一地区生产和销售的产品系列相关，具有相同或类似最终用途或目的，且难以与其他项目分开计量的存货，可以合并计提存货跌价准备。以前减记存货价值的影响因素已经消失的，存货跌价准备在原已计提的金额内转回。

在确定存货的可变现净值时，以取得的确凿证据为基础，同时考虑持有存货的目的以及资产负债表日后事项的影响。

（十四）合同资产和合同负债

1. 合同资产

本公司将已向客户转让商品或服务而有权收取对价的权利（且该权利取决于时间流逝之外的其他因素）作为合同资产列示。合同资产的减值准备计提参照附注预期信用损失的确定方法。

2. 合同负债

本公司将已收或应收客户对价而应向客户转让商品或提供服务的义务列示为合同负债，同一合同下的合同资产和合同负债以净额列示。

（十五）长期股权投资

1. 共同控制、重大影响的判断标准

共同控制，是指对某项安排的回报产生重大影响的活动必须经过分享控制权的参与方一致同意后才能决策，包括商品或劳务的销售和购买、金融资产的管理、资产的购买和处置、研究与开发活动以及融资活动等。重大影响，是指当持有被投资单位 20%以上至 50%的表决权资本时，具有重大影响，或虽不足 20%，但符合下列条件之一时，具有重大影响：在被投资单位的董事会或类似的权力机构中派有代表；参与被投资单位的政策制定过程；向被投资单位派出管理人员；被投资单位依赖投资公司的技术或技术资料；与被投资单位之间发生重要交易。

2. 初始投资成本确定



对于企业合并取得的长期股权投资，如为同一控制下的企业合并，应当在合并日按照被合并方所有者权益在最终控制方合并财务报表中的账面价值的份额作为长期股权投资的初始投资成本；非同一控制下的企业合并，按照购买日确定的合并成本作为长期股权投资的初始投资成本；以支付现金取得的长期股权投资，初始投资成本为实际支付的购买价款；以发行权益性证券取得的长期股权投资，初始投资成本为发行权益性证券的公允价值；通过债务重组取得的长期股权投资，其初始投资成本按照债务重组准则有关规定确定；非货币性资产交换取得的长期股权投资，初始投资成本按照非货币性资产交换准则有关规定确定。

3. 后续计量及损益确认方法

本公司能够对被投资单位实施控制的长期股权投资采用成本法核算，对联营企业和合营企业的长期股权投资采用权益法核算。对联营企业的权益性投资，其中一部分通过风险投资机构、共同基金、信托公司或包括投连险基金在内的类似主体间接持有的，无论以上主体是否对这部分投资具有重大影响，按照《企业会计准则第22号——金融工具确认和计量》的有关规定处理，并对其余部分采用权益法核算。

（十六）固定资产

1. 固定资产确认条件

固定资产指为生产商品、提供劳务、出租或经营管理而持有的，使用寿命超过一个会计年度的有形资产。同时满足以下条件时予以确认：与该固定资产有关的经济利益很可能流入企业；该固定资产的成本能够可靠地计量。

2. 固定资产分类和折旧方法

本公司固定资产主要分为：房屋及建筑物、机器设备、运输设备、办公及电子设备；折旧方法采用年限平均法。根据各类固定资产的性质和使用情况，确定固定资产的使用寿命和预计净残值。年度终了，对固定资产的使用寿命、预计净残值和折旧方法进行复核，如与原先估计数存在差异的，进行相应的调整。除已提足折旧仍继续使用的固定资产和单独计价入账的土地之外，所有固定资产均计提折旧。

资产类别	折旧方法	折旧年限（年）	残值率（%）	年折旧率（%）
房屋及建筑物	年限平均法	5-20	5.00	4.75-19
机器设备	年限平均法	3-10	5.00	9.5-31.67
运输设备	年限平均法	3-10	5.00	9.5-31.67
办公及电子设备	年限平均法	3-10	5.00	9.5-31.67
永久土地使用权				



（十七）在建工程

本公司在建工程主要为自营方式建造和出包方式建造。在建工程结转为固定资产的标准和时点，以在建工程达到预定可使用状态为依据。预定可使用状态的判断标准，应符合下列情况之一：固定资产的实体建造（包括安装）工作已经全部完成或实质上已经全部完成；已经试生产或试运行，并且其结果表明资产能够正常运行或能够稳定地生产出合格产品，或者试运行结果表明其能够正常运转或营业；该项建造的固定资产上的支出金额很少或者几乎不再发生；所购建的固定资产已经达到设计或合同要求，或与设计或合同要求基本相符。

（十八）借款费用

1. 借款费用资本化的确认原则

本公司发生的借款费用，可直接归属于符合资本化条件的资产的购建或者生产的，予以资本化，计入相关资产成本；其他借款费用，在发生时根据其发生额确认为费用，计入当期损益。符合资本化条件的资产，是指需要经过相当长时间的购建或者生产活动才能达到预定可使用或者可销售状态的固定资产、投资性房地产和存货等资产。

2. 资本化金额计算方法

资本化期间，是指从借款费用开始资本化时点到停止资本化时点的期间。借款费用暂停资本化的期间不包括在内。在购建或生产过程中发生非正常中断、且中断时间连续超过 3 个月的，应当暂停借款费用的资本化。

借入专门借款，按照专门借款当期实际发生的利息费用，减去将尚未动用的借款资金存入银行取得的利息收入或进行暂时性投资取得的投资收益后的金额确定；占用一般借款按照累计资产支出超过专门借款部分的资产支出加权平均数乘以所占用一般借款的资本化率计算确定，资本化率为一般借款的加权平均利率；借款存在折价或溢价的，按照实际利率法确定每一会计期间应摊销的折价或溢价金额，调整每期利息金额。

实际利率法是根据借款实际利率计算其摊余折价或溢价或利息费用的方法。其中实际利率是借款在预期存续期间的未来现金流量，折现为该借款当前账面价值所使用的利率。

（十九）无形资产

1. 无形资产的计价方法

本公司无形资产按照成本进行初始计量。购入的无形资产，按实际支付的价款和相关支出作为实际成本。投资者投入的无形资产，按投资合同或协议约定的价值确定实际成本，但合同或协议约定价值不公允的，按公允价值确定实际成本。自行开发的无形资产，其成本为达到预定用途前所发生的支出总额。



2. 使用寿命及其确定依据、估计情况、摊销方法或复核程序

使用寿命有限无形资产采用下表列示进行摊销，并在年度终了，对无形资产的使用寿命和摊销方法进行复核，如与原先估计数存在差异的，进行相应的调整。使用寿命不确定的无形资产不摊销，但在年度终了，对使用寿命进行复核，当有确凿证据表明其使用寿命是有限的，则估计其使用寿命。

使用寿命有限的无形资产的使用寿命及其确定依据和摊销方法：

资产类别	使用寿命（年）	使用寿命的确定依据	摊销方法
土地使用权	50	预计使用寿命	直线法
软件	3-5	预计使用寿命	直线法

本公司将无法预见该资产为公司带来经济利益的期限，或使用期限不确定的无形资产确定为使用寿命不确定的无形资产。使用寿命不确定的判断依据为：来源于合同性权利或其他法定权利，但合同规定或法律规定无明确使用年限；综合同行业情况或相关专家论证等，仍无法判断无形资产为公司带来经济利益的期限。

每年年末，对使用寿命不确定的无形资产的使用寿命进行复核，主要采取自下而上的方式，由无形资产使用相关部门进行基础复核，评价使用寿命不确定判断依据是否存在变化等。

3. 研发支出的归集范围及相关会计处理方法

本公司研发支出的范围主要依据公司的研究开发项目情况制定，主要包括：研发人员职工薪酬、直接投入费用、折旧费用与摊销、其他费用等。

内部研究开发项目研究阶段的支出，于发生时计入当期损益；开发阶段的支出，满足确认为无形资产条件的转入无形资产核算。

划分内部研究开发项目的研究阶段和开发阶段的具体标准：

- （1）完成该无形资产以使其能够使用或出售在技术上具有可行性；
- （2）具有完成该无形资产并使用或出售的意图；
- （3）无形资产产生经济利益的方式，包括能够证明运用该无形资产生产的产品存在市场或无形资产自身存在市场，无形资产将在内部使用的，能证明其有用性；
- （4）有足够的技术、财务资源和其他资源支持，以完成该无形资产的开发，并有能力使用或出售该无形资产；
- （5）归属于该无形资产开发阶段的支出能够可靠地计量。

（二十）长期资产减值

长期股权投资、采用成本模式计量的投资性房地产、固定资产、在建工程、使用权资产、



采用成本模式计量的生产性生物资产、油气资产、无形资产等长期资产于资产负债表日存在减值迹象的，进行减值测试。减值测试结果表明资产的可收回金额低于其账面价值的，按其差额计提减值准备并计入减值损失。

可收回金额为资产的公允价值减去处置费用后的净额与资产预计未来现金流量的现值两者之间的较高者。资产减值准备按单项资产为基础计算并确认，如果难以对单项资产的可收回金额进行估计的，以该资产所属的资产组确定资产组的可收回金额。资产组是能够独立产生现金流入的最小资产组合。

在财务报表中单独列示的商誉，无论是否存在减值迹象，至少每年进行减值测试。减值测试时，商誉的账面价值分摊至预期从企业合并的协同效应中受益的资产组或资产组组合。测试结果表明包含分摊的商誉的资产组或资产组组合的可收回金额低于其账面价值的，确认相应的减值损失。减值损失金额先抵减分摊至该资产组或资产组组合的商誉的账面价值，再根据资产组或资产组组合中除商誉以外的其他各项资产的账面价值所占比重，按比例抵减其他各项资产的账面价值。

上述资产减值损失一经确认，以后期间不予转回价值得以恢复的部分。

（二十一）长期待摊费用

本公司长期待摊费用是指已经支出，但受益期限在一年以上（不含一年）的各项费用。长期待摊费用按费用项目的受益期限分期摊销。若长期待摊的费用项目不能使以后会计期间受益，则将尚未摊销的该项目的摊余价值全部转入当期损益。

（二十二）职工薪酬

职工薪酬，是指本公司为获得职工提供的服务或解除劳动关系而给予的各种形式的报酬或补偿。职工薪酬主要包括短期薪酬、离职后福利、辞退福利和其他长期职工福利。

1. 短期薪酬的会计处理方法

在职工为本公司提供服务的会计期间，将实际发生的短期薪酬确认为负债，并计入当期损益，企业会计准则要求或允许计入资产成本的除外。本公司发生的职工福利费，在实际发生时根据实际发生额计入当期损益或相关资产成本。职工福利费为非货币性福利的，按照公允价值计量。本公司为职工缴纳的医疗保险费、工伤保险费、生育保险费等社会保险费和住房公积金，以及按规定提取的工会经费和职工教育经费，在职工提供服务的会计期间，根据规定的计提基础和计提比例计算确定相应的职工薪酬金额，并确认相应负债，计入当期损益或相关资产成本。

2. 离职后福利的会计处理方法

本公司在职工提供服务的会计期间，根据设定提存计划计算的应缴存金额确认为负债，并



计入当期损益或相关资产成本。根据预期累计福利单位法确定的公式将设定受益计划产生的福利义务归属于职工提供服务的期间，并计入当期损益或相关资产成本。

3. 辞退福利的会计处理方法

本公司向职工提供辞退福利时，在下列两者孰早日确认辞退福利产生的职工薪酬负债，并计入当期损益：本公司不能单方面撤回因解除劳动关系计划或裁减建议所提供的辞退福利时；本公司确认与涉及支付辞退福利的重组相关的成本或费用时。

4. 其他长期职工福利的会计处理方法

本公司向职工提供的其他长期职工福利，符合设定提存计划条件的，应当按照有关设定提存计划的规定进行处理；除此外，根据设定受益计划的有关规定，确认和计量其他长期职工福利净负债或净资产。

（二十三）收入

1、收入确认原则

本公司在履行了合同中的履约义务，即在客户取得相关商品或服务控制权时，按照分摊至该项履约义务的交易价格确认收入。取得相关商品控制权，是指能够主导该商品的使用并从中获得几乎全部的经济利益。履约义务是指合同中本公司向客户转让可明确区分商品的承诺。交易价格是指本公司因向客户转让商品而预期有权收取的对价金额，不包括代第三方收取的款项以及本公司预期将退还给客户的款项。

履约义务是在某一时段内履行、还是在某一时点履行，取决于合同条款及相关法律法规规定。如果履约义务是在某一时段内履行的，则本公司按照履约进度确认收入。否则，本公司于客户取得相关资产控制权的某一时点确认收入。

本公司根据在向客户转让商品或服务前是否拥有对该商品或服务的控制权，来判断本公司从事交易时的身份是主要责任人还是代理人。在向客户转让商品或服务前能够控制该商品或服务的，本公司为主要责任人，按照已收或应收对价总额确认收入；否则，本公司为代理人，按照预期有权收取的佣金或手续费的金额确认收入，该金额按照已收或应收对价总额扣除应支付给其他相关方的价款后的净额，或者按照既定的佣金金额或比例等确定。

2、收入确认具体方法

（1）销售产品合同

本公司寄售模式的相关产品于取得客户领用清单时确认收入。本公司非寄售内销的相关产品于交付客户后，经客户签收并与客户对账完成时确认收入；本公司非寄售外销的相关产品按照具体的贸易条款分别确认收入。



（2）销售模具合同

本公司模具于取得客户提供的书面确认文件时确认收入。

（3）销售废料合同

本公司废料现场称重，于客户验收交接完成时确认收入。

（二十四）合同成本

合同成本包括为取得合同发生的增量成本及合同履约成本。为取得合同发生的增量成本（“合同取得成本”）是指不取得合同就不会发生的成本。该成本预期能够收回的，本公司将其作为合同取得成本确认为一项资产。

为履行合同发生的成本，不属于存货等其他企业会计准则规范范围且同时满足下列条件的，作为合同履约成本确认为一项资产：该成本与一份当前或预期取得的合同直接相关，包括直接人工、直接材料、制造费用（或类似费用）、明确由用户承担的成本以及仅因该合同而发生的其他成本；该成本增加了未来用于履行履约义务的资源；该成本预期能够收回。

本公司将确认为资产的合同履约成本，初始确认时摊销期限不超过一年或一个正常营业周期的，在资产负债表计入“存货”项目；初始确认时摊销期限在一年或一个正常营业周期以上的，在资产负债表中计入“其他非流动资产”项目。

本公司将确认为资产的合同取得成本，初始确认时摊销期限不超过一年或一个正常营业周期的，在资产负债表计入“其他流动资产”项目；初始确认时摊销期限在一年或一个正常营业周期以上的，在资产负债表中计入“其他非流动资产”项目。

本公司对合同取得成本、合同履约成本确认的资产采用与该资产相关的商品收入确认相同的基础进行摊销，计入当期损益。取得合同的增量成本形成的资产的摊销年限不超过一年的，在发生时计入当期损益。

与合同成本有关的资产的账面价值高于下列两项的差额时，本公司将超出部分计提减值准备并确认为资产减值损失：因转让与该资产相关的商品预期能够取得的剩余对价；为转让该相关商品估计将要发生的成本。

以前期间减值的因素之后发生变化，使得前述两项差额高于该资产账面价值的，应当转回原已计提的资产减值准备，并计入当期损益，但转回后的资产账面价值不超过假定不计提减值准备情况下的该资产在转回日的账面价值。

（二十五）政府补助

1. 政府补助的类型及会计处理

政府补助是指本公司从政府无偿取得的货币性资产或非货币性资产（但不包括政府作为



所有者投入的资本)。政府补助为货币性资产的,应当按照收到或应收的金额计量。政府补助为非货币性资产的,应当按照公允价值计量;公允价值不能可靠取得的,按照名义金额计量。

与日常活动相关的政府补助,按照经济业务实质,计入其他收益。与日常活动无关的政府补助,计入营业外收入。

政府文件明确规定用于购建或以其他方式形成长期资产的政府补助,确认为与资产相关的政府补助。政府文件未明确规定补助对象的,能够形成长期资产的,与资产价值相对应的政府补助部分作为与资产相关的政府补助,其余部分作为与收益相关的政府补助;难以区分的,将政府补助整体作为与收益相关的政府补助。与资产相关的政府补助确认为递延收益。确认为递延收益的金额,在相关资产使用寿命内按照合理、系统的方法分期计入当期损益。

除与资产相关的政府补助之外的政府补助,确认为与收益相关的政府补助。与收益相关的政府补助用于补偿企业以后期间的相关费用或损失的,确认为递延收益,并在确认相关费用的期间,计入当期损益;用于补偿企业已发生的相关费用或损失的,直接计入当期损益。

本公司取得政策性优惠贷款贴息,财政将贴息资金拨付给贷款银行,由贷款银行以政策性优惠利率向本公司提供贷款的,以实际收到的借款金额作为借款的入账价值,按照借款本金和该政策性优惠利率计算相关借款费用;财政将贴息资金直接拨付给本公司的,本公司将对应的贴息冲减相关借款费用。

2. 政府补助确认时点

政府补助在满足政府补助所附条件并能够收到时确认。按照应收金额计量的政府补助,在期末有确凿证据表明能够符合财政扶持政策规定的相关条件且预计能够收到财政扶持资金时予以确认。除按照应收金额计量的政府补助外的其他政府补助,在实际收到补助款项时予以确认。

(二十六) 递延所得税资产和递延所得税负债

1. 递延所得税的确认

根据资产、负债的账面价值与其计税基础之间的差额(未作为资产和负债确认的项目按照税法规定可以确定其计税基础的,确定该计税基础为其差额),按照预期收回该资产或清偿该负债期间的适用税率计算确认递延所得税资产或递延所得税负债。

2. 递延所得税的计量

递延所得税资产的确认以很可能取得用来抵扣可抵扣暂时性差异的应纳税所得额为限。资产负债表日,有确凿证据表明未来期间很可能获得足够的应纳税所得额用来抵扣可抵扣暂时性差异的,确认以前会计期间未确认的递延所得税资产。如未来期间很可能无法获得足够的



应纳税所得额用以抵扣递延所得税资产的，则减记递延所得税资产的账面价值。

对与子公司及联营企业投资相关的应纳税暂时性差异，确认递延所得税负债，除非本公司能够控制暂时性差异转回的时间且该暂时性差异在可预见的未来很可能不会转回。对与子公司及联营企业投资相关的可抵扣暂时性差异，当该暂时性差异在可预见的未来很可能转回且未来很可能获得用来抵扣可抵扣暂时性差异的应纳税所得额时，确认递延所得税资产。

3. 递延所得税的净额抵消依据

同时满足下列条件时，本公司将递延所得税资产及递延所得税负债以抵销后的净额列示：拥有以净额结算当期所得税资产及当期所得税负债的法定权利；递延所得税资产和递延所得税负债是与同一税收征管部门对同一纳税主体征收的所得税相关或者对不同的纳税主体相关，但在未来每一具有重要性的递延所得税资产和递延所得税负债转回的期间内，涉及的纳税主体意图以净额结算当期所得税资产及当期所得税负债或是同时取得资产、清偿债务。

（二十七）租赁

本公司在合同开始日，将评估合同是否为租赁或包含租赁。如果合同中一方让渡了在一定期间内控制一项或多项已识别资产使用的权利以换取对价，则该合同为租赁或包含租赁。

1. 承租人的会计处理

在租赁期开始日，本公司对除短期租赁和低价值资产租赁以外的租赁确认使用权资产和租赁负债，并在租赁期内分别确认折旧费用和利息费用。

（1）使用权资产

在租赁期开始日，使用权资产按照成本进行初始计量。该成本包括租赁负债的初始计量金额，在租赁期开始日或之前支付的已扣除租赁激励的租赁付款额，初始直接费用等。

对于能合理确定租赁期届满时将取得租赁资产所有权的，在租赁资产预计剩余使用寿命内计提折旧；若无法合理确定，在租赁期与租赁资产剩余使用寿命两者孰短的期间内计提折旧。当可收回金额低于使用权资产的账面价值时，将其账面价值减记至可收回金额。

（2）租赁负债

租赁负债按照租赁期开始日尚未支付的租赁付款额的现值进行初始计量。租赁付款额包括固定付款额，以及在合理确定将行使购买选择权或终止租赁选择权时需支付的款项等。未纳入租赁负债计量的可变租赁付款额在实际发生时计入当期损益。

本公司采用租赁内含利率作为折现率；若无法合理确定租赁内含利率，则采用本公司的增量借款利率作为折现率。按照固定的周期性利率，即本公司所采用的折现率或修订后的折现率计算租赁负债在租赁期内各期间的利息费用，并计入财务费用。



2. 作为承租方对短期租赁和低价值资产租赁进行简化处理的判断依据和会计处理方法

对于租赁期不超过 12 个月的短期租赁，以及单项资产全新时价值较低的租赁，本公司选择不确认使用权资产和租赁负债，将相关租金支出在租赁期内各个期间按照直线法计入当期损益或相关资产成本。

3. 作为出租方的租赁分类标准和会计处理方法

本公司在租赁开始日，将实质上转移了与租赁资产所有权有关的几乎全部风险和报酬的租赁确认为融资租赁，除以之外的均为经营租赁。

（1）经营租赁会计处理

经营租赁的租金收入在租赁期内按直线法确认。对初始直接费用予以资本化，在租赁期内按照与租金收入相同的确认基础分期计入当期收益，未计入租赁收款额的可变租金在实际发生时计入租金收入。

（2）融资租赁会计处理

在租赁开始日，将应收融资租赁款，未担保余值之和与其现值的差额确认为未实现融资收益，在将来收到租金的各期间内确认为租赁收入，并终止确认融资租赁资产。初始直接费用计入应收融资租赁款的初始入账价值中。

（二十八）主要会计政策变更、会计估计变更的说明

1. 重要的会计政策变更

（1）2022 年 11 月 30 日，财政部发布了《企业会计准则解释第 16 号》，本公司已于 2021 年 1 月 1 日起执行“关于单项交易产生的资产和负债相关的递延所得税不适用初始确认豁免的会计处理”，该规定会计政策的实施对公司可比会计期间的财务报表无影响。

（2）2023 年 11 月 9 日，财政部发布了《企业会计准则解释第 17 号》，本公司自 2024 年 1 月 1 日起执行“关于流动负债与非流动负债的划分”、“关于供应商融资安排的披露”、“关于售后租回交易的会计处理”的规定，该规定会计政策的实施对公司可比会计期间的财务报表无影响。

（3）2024 年月 12 月 6 日，财政部发布了《企业会计准则解释第 18 号》，本公司自 2024 年 12 月起执行“关于不属于单项履约义务的保证类质量保证的会计处理”的规定，该规定会计政策的实施对公司可比会计期间的财务报表无影响。

2. 重要会计估计变更

无。



四、税项

（一）主要税种及税率

税种	计税依据	税率（%）
增值税	按税法规定计算的销售货物和应税劳务收入为基础计算销项税额，在扣除当期允许抵扣的进项税额后，差额部分为应交增值税	0、5、6、9、13、16
城市维护建设税	应缴流转税税额	5、7
企业所得税	应纳税所得额	8.25、15、25、30

1、各纳税主体企业所得税税率情况

纳税主体名称	所得税税率（%）			
	2025 年 1-6 月	2024 年	2023 年	2022 年
皇裕精密技术（苏州）股份有限公司	15	15	15	15
皇裕电子科技（扬州）有限公司	15	15	15	25
皇裕精密电子（深圳）有限公司	15	15	15	25
HUANG YU INDUSTRIAL LIMITED	8.25、16.5	8.25、16.5	8.25、16.5	8.25、16.5
HUANG YU PRECISION TECHNOLOGY MEXICOS, A. DE C.V.	30	30	30	30
苏州本裕自动化科技有限公司	-	-	-	25
HUANG YU PRECISION TECHNOLOGY (THAILAND) COMPANY LIMITED	0、15、20	0、15、20	-	-

2、执行不同企业所得税税率纳税主体的说明

（1）子公司 HUANG YU INDUSTRIAL LIMITED 注册于中国香港，适用中国香港现行税收法律法规，实行两级制利得税率，首 200 万港元的利得税税率为 8.25%，其后的所得税适用税率为 16.50%。

（2）子公司 HUANG YU PRECISION TECHNOLOGY MEXICOS, A. DE C.V. 注册于墨西哥，适用墨西哥现行税收法律法规，企业所得税的适用税率为 30%。

（3）子公司 HUANG YU PRECISION TECHNOLOGY (THAILAND) COMPANY LIMITED 注册于泰国，适用泰国现行税收法律法规。针对小型微利企业，前 30 万泰铢利润免税，30 万泰铢（不含 30 万泰铢）到 300 万泰铢部分按 15% 征税，超过 300 万泰铢（不含 300 万泰铢）的部分按 20% 征税。

（二）重要税收优惠及批文

皇裕精密技术（苏州）有限公司（本公司前身）于 2020 年 12 月 2 日取得高新技术企业证书，有效期 3 年证书编号为 GR202032010268，自 2020 年至 2022 年减按 15% 的税率征收企业所得税。

皇裕精密技术（苏州）股份有限公司于 2023 年 12 月 13 日取得高新技术企业证书，有效



期 3 年证书编号为 GR202332018133，自 2023 年至 2025 年减按 15% 的税率征收企业所得税。

皇裕电子科技（扬州）有限公司于 2023 年 11 月 6 日取得高新技术企业证书，有效期 3 年证书编号为 GR202332003988，自 2023 年至 2025 年减按 15% 的税率征收企业所得税。

皇裕精密电子（深圳）有限公司于 2023 年 10 月 16 日取得高新技术企业证书，有效期 3 年证书编号为 GR202344200941，自 2023 年至 2025 年减按 15% 的税率征收企业所得税。

五、合并财务报表重要项目注释

（一）货币资金

项目	2025 年 6 月 30 日	2024 年 12 月 31 日	2023 年 12 月 31 日	2022 年 12 月 31 日
库存现金	43,936.00			16,225.36
银行存款	88,377,087.28	34,373,325.61	46,389,243.68	33,959,325.07
其他货币资金	1,000.00	1,000.00	1,000.00	1,137,080.00
合计	88,422,023.28	34,374,325.61	46,390,243.68	35,112,630.43
其中：存放在境外的款项总额	14,905,460.01	11,907,536.53	12,888,160.96	2,784,119.85

注 1：2022 年 12 月 31 日其他货币资金 1,137,080.00 元系保证金；2023 年 12 月 31 日其他货币资金 1,000.00 元系保证金；2024 年 12 月 31 日其他货币资金 1,000.00 元系保证金；2025 年 6 月 30 日其他货币资金 1,000 元系保证金。

注 2：2022 年 12 月 31 日存放在墨西哥的款项为 2,142,671.07 元，存放在香港的款项 641,448.78 元；2023 年 12 月 31 日存放在墨西哥的款项为 12,540,566.34 元，存放在香港的款项 347,594.62 元；2024 年 12 月 31 日存放在墨西哥的款项为 10,090,585.04 元，存放在香港的款项为 1,816,951.49 元；2025 年 6 月 30 日存放在墨西哥的款项为 10,470,266.29 元；存放在香港的款项为 3,205,211.38 元；存放在泰国的款项为 1,228,982.34 元。

（二）应收票据

1. 应收票据的分类

项目	2025 年 6 月 30 日	2024 年 12 月 31 日	2023 年 12 月 31 日	2022 年 12 月 31 日
银行承兑汇票	6,084,866.97	4,755,563.43	3,378,229.36	2,878,314.29
小计	6,084,866.97	4,755,563.43	3,378,229.36	2,878,314.29
减：坏账准备				
合计	6,084,866.97	4,755,563.43	3,378,229.36	2,878,314.29

2. 期末已背书或贴现但在资产负债表日尚未到期的应收票据

项目	2025 年 6 月 30 日终止确认金额	2025 年 6 月 30 日未终止确认金额
银行承兑汇票		5,535,656.28
合计		5,535,656.28



项目	2024 年 12 月 31 日终止确认金额	2024 年 12 月 31 日未终止确认金额
银行承兑汇票		3,947,311.08
合计		3,947,311.08

项目	2023 年 12 月 31 日终止确认金额	2023 年 12 月 31 日未终止确认金额
银行承兑汇票		2,212,684.36
合计		2,212,684.36

项目	2022 年 12 月 31 日终止确认金额	2022 年 12 月 31 日未终止确认金额
银行承兑汇票		2,196,653.38
合计		2,196,653.38

(三) 应收账款

1. 按账龄披露

账龄	2025 年 6 月 30 日	2024 年 12 月 31 日	2023 年 12 月 31 日	2022 年 12 月 31 日
1 年以内	229,986,006.08	281,657,427.05	245,811,948.88	247,672,383.11
1 至 2 年	201,014.55	7,184.00	59,949.03	114,638.72
2 至 3 年	7,184.00			
小计	230,194,204.63	281,664,611.05	245,871,897.91	247,787,021.83
减：坏账准备	11,521,556.96	14,083,589.75	12,296,582.35	12,395,083.03
合计	218,672,647.67	267,581,021.30	233,575,305.56	235,391,938.80

2. 按坏账计提方法分类披露

类别	2025 年 6 月 30 日				
	账面余额		坏账准备		账面价值
	金额	比例 (%)	金额	计提比例 (%)	
按单项计提坏账准备的应收账款					
按组合计提坏账准备的应收账款	230,194,204.63	100.00	11,521,556.96	5.01	218,672,647.67
其中：非合并范围内客户	230,194,204.63	100.00	11,521,556.96	5.01	218,672,647.67
合计	230,194,204.63	100.00	11,521,556.96	5.01	218,672,647.67

类别	2024 年 12 月 31 日				
	账面余额		坏账准备		账面价值
	金额	比例 (%)	金额	计提比例 (%)	
按单项计提坏账准备的应收账款					
按组合计提坏账准备的应收账款	281,664,611.05	100.00	14,083,589.75	5.00	267,581,021.30
其中：非合并范围内客户	281,664,611.05	100.00	14,083,589.75	5.00	267,581,021.30
合计	281,664,611.05	100.00	14,083,589.75	5.00	267,581,021.30



类别	2023年12月31日				
	账面余额		坏账准备		账面价值
	金额	比例(%)	金额	计提比例(%)	
按单项计提坏账准备的应收账款					
按组合计提坏账准备的应收账款	245,871,897.91	100.00	12,296,592.35	5.00	233,575,305.56
其中：非合并范围内客户	245,871,897.91	100.00	12,296,592.35	5.00	233,575,305.56
合计	245,871,897.91	100.00	12,296,592.35	5.00	233,575,305.56

类别	2022年12月31日				
	账面余额		坏账准备		账面价值
	金额	比例(%)	金额	计提比例(%)	
按单项计提坏账准备的应收账款					
按组合计提坏账准备的应收账款	247,787,021.83	100.00	12,395,083.03	5.00	235,391,938.80
其中：非合并范围内客户	247,787,021.83	100.00	12,395,083.03	5.00	235,391,938.80
合计	247,787,021.83	100.00	12,395,083.03	5.00	235,391,938.80

按信用风险特征组合计提坏账准备的应收账款

组合：非合并范围内客户

账龄	2025年6月30日			2024年12月31日		
	账面余额	坏账准备	计提比例(%)	账面余额	坏账准备	计提比例(%)
1年以内	229,986,006.08	11,499,300.30	5.00	281,657,427.05	14,082,871.35	5.00
1至2年	201,014.55	20,101.46	10.00	7,184.00	718.40	10.00
2至3年	7,184.00	2,155.20	30.00			30.00
合计	230,194,204.63	11,521,556.96	5.01	281,664,611.05	14,083,589.75	5.00

账龄	2023年12月31日			2022年12月31日		
	账面余额	坏账准备	计提比例(%)	账面余额	坏账准备	计提比例(%)
1年以内	245,811,948.88	12,290,597.45	5.00	247,672,383.11	12,383,619.16	5.00
1至2年	59,949.03	5,994.90	10.00	114,638.72	11,463.87	10.00
合计	245,871,897.91	12,296,592.35	5.00	247,787,021.83	12,395,083.03	5.00

3. 坏账准备情况

类别	2022年1月1日	本期变动金额				2022年12月31日
		计提	收回或转回	核销	其他变动	
非合并范围内客户	9,682,782.58	2,619,268.86			93,031.59	12,395,083.03
合计	9,682,782.58	2,619,268.86			93,031.59	12,395,083.03



类别	2023 年 1 月 1 日	本期变动金额				2023 年 12 月 31 日
		计提	收回或转回	核销	其他变动	
非合并范围内客户	12,395,083.03		231,909.42	18,020.99	151,439.73	12,296,592.35
合计	12,395,083.03		231,909.42	18,020.99	151,439.73	12,296,592.35

类别	2024 年 1 月 1 日	本期变动金额				2024 年 12 月 31 日
		计提	收回或转回	核销	其他变动	
非合并范围内客户	12,296,592.35	2,040,314.47		10,447.98	-242,869.09	14,083,589.75
合计	12,296,592.35	2,040,314.47		10,447.98	-242,869.09	14,083,589.75

类别	2025 年 1 月 1 日	本期变动金额				2025 年 6 月 30 日
		计提	收回或转回	核销	其他变动	
非合并范围内客户	14,083,589.75	-	2,680,493.46		118,460.67	11,521,556.96
合计	14,083,589.75	-	2,680,493.46		118,460.67	11,521,556.96

4. 本报告期实际核销应收账款情况

项目	2025 年 1-6 月	2024 年度	2023 年度	2022 年度
实际核销应收账款		10,447.98	18,020.99	

5. 按欠款方归集的期末余额前五名的应收账款和合同资产情况

截止 2025 年 6 月 30 日，按欠款方归集的期末余额前五名的应收账款和合同资产情况

单位名称	应收账款期末余额	合同资产期末余额	应收账款和合同资产期末余额	占应收账款和合同资产期末余额合计数的比例(%)	坏账准备期末余额
法雷奥	51,786,079.21		51,786,079.21	22.50	2,590,580.73
森萨塔	42,382,578.52		42,382,578.52	18.41	2,119,128.93
博格华纳	23,161,658.62		23,161,658.62	10.06	1,158,082.93
翰昂	20,122,919.60		20,122,919.60	8.74	1,006,145.98
汇川	18,889,180.08		18,889,180.08	8.21	944,459.00
合计	156,342,416.03		156,342,416.03	67.92	7,818,397.57

截止 2024 年 12 月 31 日，按欠款方归集的期末余额前五名的应收账款和合同资产情况

单位名称	应收账款期末余额	合同资产期末余额	应收账款和合同资产期末余额	占应收账款和合同资产期末余额合计数的比例(%)	坏账准备期末余额
法雷奥	66,240,807.71		66,240,807.71	23.52	3,312,040.39
森萨塔	44,114,779.34		44,114,779.34	15.66	2,205,738.97
博格华纳	31,550,487.86		31,550,487.86	11.20	1,577,524.39
富临精工	20,735,844.93		20,735,844.93	7.36	1,036,792.25
汇川	19,837,046.85		19,837,046.85	7.04	991,852.34



单位名称	应收账款期末余额	合同资产期末余额	应收账款和合同资产期末余额	占应收账款和合同资产期末余额合计数的比例(%)	坏账准备期末余额
合计	182,478,966.69		182,478,966.69	64.78	9,123,948.34

截止 2023 年 12 月 31 日，按欠款方归集的期末余额前五名的应收账款和合同资产情况

单位名称	应收账款期末余额	合同资产期末余额	应收账款和合同资产期末余额	占应收账款和合同资产期末余额合计数的比例(%)	坏账准备期末余额
森萨塔	42,281,917.89		42,281,917.89	17.20	2,114,095.89
法雷奥	33,756,628.40		33,756,628.40	13.73	1,687,831.42
博格华纳	29,976,786.58		29,976,786.58	12.19	1,500,400.54
汇川	23,035,193.50		23,035,193.50	9.37	1,151,759.68
翰昂	17,091,667.88		17,091,667.88	6.95	854,583.39
合计	146,142,194.25		146,142,194.25	59.44	7,308,670.92

截止 2022 年 12 月 31 日，按欠款方归集的期末余额前五名的应收账款和合同资产情况

单位名称	应收账款期末余额	合同资产期末余额	应收账款和合同资产期末余额	占应收账款和合同资产期末余额合计数的比例(%)	坏账准备期末余额
法雷奥	59,834,112.59		59,834,112.59	24.15	2,991,705.63
森萨塔	45,290,000.67		45,290,000.67	18.28	2,264,500.03
博格华纳	22,333,305.63		22,333,305.63	9.01	1,116,665.28
翰昂	15,483,233.86		15,483,233.86	6.25	774,161.69
台达	14,856,903.04		14,856,903.04	6.00	742,845.15
合计	157,797,555.79		157,797,555.79	63.69	7,889,877.78

注 1: Borgwarner ChungJu LTD、BorgWarner Cooling Systems India Pvt Ltd、BorgWarner Emissions Systems INC.&Thermal Systems、BorgWarner Emissions Systems Spain SL、BorgWarner Emissions Systems Portugal, Unipessoal, LDA、BorgWarner Inc.、BorgWarner Ludwigsburg GmbH、BorgWarner PDS (Anderson), LLC、BorgWarner Thermal Systems, Inc.、BORGWARNER TRALEE LIMITED、BorgWarner Turbo and Emissions Systems de México、BORGWARNER TURBO AND EMISSIONS SYSTEMS DE MEXICO SA DE CV、BORGWARNER VIANA,LDA、BorgWarner Propulsion Systems LLC、博格华纳排放系统（宁波）有限公司属于同一集团，故合并披露为“博格华纳”。

注 2: Valeo eAutomotive Germany GmbH、Valeo eAutomotive Hungary Ltd.、Valeo eAutomotive Poland sp.z o.o.、Valeo Electric and Electronic Systems Sp z o.o.、Valeo Electrical Systems Korea、Valeo Electrification、Valeo Equipement Electrique Moteur、Valeo Equipement Electrique Moteur (VEEM)、Valeo North America, Inc.、Valeo Siemens eAutomotive France SAS、Valeo Systèmes de Contrôle Moteur、VALEO VYMEŇIKY TEPLA s.r.o.、法雷奥蓝谷新能源动力系统（常州）有限公司、法雷奥汽车动力系统（上海）有限公司、法雷奥汽车空调湖北有限公司、法雷奥汽车内部控制（深圳）有限公司、法雷奥舒适驾驶辅助系统（广州）有限公司、法雷奥新能源汽车（常熟）有限公司、法雷奥新能源汽车（深圳）有限公司、上海法雷奥汽车电系统有限公司、无锡法雷奥汽车零部件系统有限公司属于同一集团，故合并披露为“法雷奥”。

注 3: EFP OPERATIONS MEXICANA SA DE CV、HANON SYSTEMS EFP CANADA LTD、Hanon Systems Plovdiv EOOD、翰昂汽车零部件（常州）有限公司属于同一集团，故合并披露为“翰昂”。

注 4: 苏州汇川联合动力系统股份有限公司、汇川新能源汽车技术（苏州）有限公司、汇川新能源汽车技术（常州）有限公司属于同一集团，故合并披露为“汇川技术”。



注5: SENSATA TECHNOLOGIES BULGARIA EOOD、Sensata Technologies Bulgaria EOOD Ltd.、SENSATA TECHNOLOGIES DE MEXICO GRUPO EDUARDO DIAZ、SENSATA TECHNOLOGIES HOLDING COMPANY MEXICO BV、Sensata Technologies Holland、SENSATA TECHNOLOGIES, INC.、SENSATA TECHNOLOGIES, INC.、森萨塔科技（宝应）有限公司、森萨塔科技（常州）有限公司属于同一集团，故合并披露为“森萨塔”。

注6: Delta Electronics (Slovakia), s.r.o.、台达电子企业管理（上海）有限公司、台达电子工业股份有限公司、中达电子（江苏）有限公司属于同一集团，故合并披露为“台达”。

注7: 富临精工股份有限公司、四川芯智热控技术有限公司、绵阳富临精工新能源有限公司属于同一集团，故合并披露为“富临精工”。

（四）应收款项融资

1. 应收款项融资分类列示

项目	2025年6月30日	2024年12月31日	2023年12月31日	2022年12月31日
应收票据	16,284,310.62	6,118,549.74	4,710,558.35	5,569,436.92
合计	16,284,310.62	6,118,549.74	4,710,558.35	5,569,436.92

2. 期末已背书或贴现但在资产负债表日尚未到期的应收款项融资

项目	2025年6月30日终止确认金额	2025年6月30日未终止确认金额
银行承兑汇票	55,398,977.66	
合计	55,398,977.66	

项目	2024年12月31日终止确认金额	2024年12月31日未终止确认金额
银行承兑汇票	63,244,536.23	
合计	63,244,536.23	

项目	2023年12月31日终止确认金额	2023年12月31日未终止确认金额
银行承兑汇票	22,270,652.79	
合计	22,270,652.79	

项目	2022年12月31日终止确认金额	2022年12月31日未终止确认金额
银行承兑汇票	8,616,463.00	
合计	8,616,463.00	

（五）预付款项

1. 预付款项按账龄列示

账龄	2025年6月30日		2024年12月31日	
	金额	比例(%)	金额	比例(%)
1年以内	8,487,104.10	98.28	8,144,504.94	93.52
1年以上	148,865.42	1.72	564,311.67	6.48
合计	8,635,969.52	100.00	8,708,816.61	100.00



账龄	2023年12月31日		2022年12月31日	
	金额	比例(%)	金额	比例(%)
1年以内	10,999,753.73	94.70	7,760,407.18	89.41
1年以上	616,100.80	5.30	919,050.66	10.59
合计	11,615,854.53	100.00	8,679,457.84	100.00

截止2025年6月30日，无账龄超过1年且金额重要的预付款项。

2. 按预付对象归集的期末余额前五名的预付款情况

截止2025年6月30日，按预付对象归集的期末余额前五名的预付款情况

单位名称	期末余额	占预付款项期末余额合计数的比例(%)
OLIVA MUÑOZ CONSULTORES ADUANALES SC	2,297,706.64	26.61
YI HER ENGINEERING(THAILAND)CO.,LTD.	2,047,151.56	23.70
RG WORLD WIDE SA DE CV	572,659.99	6.63
丰田 TBN 有限公司	305,345.75	3.54
中安建筑（泰国）有限公司	263,202.47	3.05
合计	5,485,066.41	63.53

截止2024年12月31日，按预付对象归集的期末余额前五名的预付款情况

单位名称	期末余额	占预付款项期末余额合计数的比例(%)
OLIVA MUÑOZ CONSULTORES ADUANALES SC	4,570,237.97	52.48
国网江苏省电力有限公司苏州供电分公司电费户	715,900.00	8.22
RG WORLD WIDE SA DE CV	495,159.97	5.69
博迈立铍投资(中国)有限公司	335,000.64	3.85
广东拓斯达科技股份有限公司	280,621.23	3.22
合计	6,396,919.81	73.46

截止2023年12月31日，按预付对象归集的期末余额前五名的预付款情况

单位名称	期末余额	占预付款项期末余额合计数的比例(%)
苏州亚东朗升进出口有限公司	2,672,946.81	23.01
OLIVA MUÑOZ CONSULTORES ADUANALES SC	1,529,145.33	13.16
东莞市成林自动化电子设备有限公司	813,969.91	7.01
昆山市通力机电工程有限公司	813,000.00	7.00
广东拓斯达科技股份有限公司	717,941.15	6.18
合计	6,547,003.20	56.36



截止2022年12月31日，按预付对象归集的期末余额前五名的预付款情况

单位名称	期末余额	占预付款项期末余额合计数的比例(%)
巴斯夫(中国)有限公司	1,867,655.66	21.52
泰州铭建精机模具有限公司	1,607,749.46	18.52
苏州亚东朗升进出口有限公司	1,432,736.47	16.51
OLIVA MUÑOZ CONSULTORES ADUANALES SC	419,988.97	4.84
国网江苏省电力有限公司苏州供电分公司	300,000.00	3.46
合计	5,628,130.56	64.85

(六) 其他应收款

项目	2025年6月30日	2024年12月31日	2023年12月31日	2022年12月31日
应收利息				
应收股利				
其他应收款	2,262,684.91	1,582,515.28	11,686,033.54	7,608,452.47
合计	2,262,684.91	1,582,515.28	11,686,033.54	7,608,452.47

其他应收款

(1) 按账龄披露

账龄	2025年6月30日	2024年12月31日	2023年12月31日	2022年12月31日
1年以内	1,268,355.73	1,010,843.75	6,304,777.14	7,534,332.65
1至2年	684,427.72	464,566.35	6,009,909.65	463,729.53
2至3年	464,634.51	179,720.07	403,262.67	19,156.66
3至4年	170,395.73	156,600.00	10,000.00	1,251.88
4至5年	156,600.00		1,463.53	97,221.31
5年以上	73,283.91	66,958.92	88,585.86	10,000.00
小计	2,817,697.60	1,878,689.09	12,817,998.85	8,125,692.03
减：坏账准备	555,012.69	296,173.81	1,131,965.31	517,239.56
合计	2,262,684.91	1,582,515.28	11,686,033.54	7,608,452.47

(2) 按款项性质披露

款项性质	2025年6月30日	2024年12月31日	2023年12月31日	2022年12月31日
押金及保证金	2,573,544.58	1,568,569.62	839,842.24	485,294.84
员工备用金	220,582.42	177,752.64	194,768.76	106,105.81
借款			10,645,554.69	6,879,284.10
代收款			1,120,004.96	640,755.08
其他	23,570.60	132,366.83	17,828.20	14,252.20
小计	2,817,697.60	1,878,689.09	12,817,998.85	8,125,692.03
减：坏账准备	555,012.69	296,173.81	1,131,965.31	517,239.56
合计	2,262,684.91	1,582,515.28	11,686,033.54	7,608,452.47



(3) 坏账准备计提情况

坏账准备	第一阶段	第二阶段	第三阶段	合计
	未来 12 个月预期信用损失	整个存续期预期信用损失（未发生信用减值）	整个存续期预期信用损失（已发生信用减值）	
2022 年期初余额	165,568.04			165,568.04
本期计提	343,235.67			343,235.67
其他变动	8,435.85			8,435.85
2022 年 12 月 31 日余额	517,239.56			517,239.56

坏账准备	第一阶段	第二阶段	第三阶段	合计
	未来 12 个月预期信用损失	整个存续期预期信用损失（未发生信用减值）	整个存续期预期信用损失（已发生信用减值）	
2023 年期初余额	517,239.56			517,239.56
本期计提	602,589.11			602,589.11
其他变动	12,136.64			12,136.64
2023 年 12 月 31 日余额	1,131,965.31			1,131,965.31

坏账准备	第一阶段	第二阶段	第三阶段	合计
	未来 12 个月预期信用损失	整个存续期预期信用损失（未发生信用减值）	整个存续期预期信用损失（已发生信用减值）	
2024 年期初余额	1,131,965.31			1,131,965.31
本期转回	821,717.15			821,717.15
其他变动	-14,074.35			-14,074.35
2024 年 12 月 31 日余额	296,173.81			296,173.81

坏账准备	第一阶段	第二阶段	第三阶段	合计
	未来 12 个月预期信用损失	整个存续期预期信用损失（未发生信用减值）	整个存续期预期信用损失（已发生信用减值）	
2025 年期初余额	296,173.81			296,173.81
本期计提	251,763.39			251,763.39
本期转回				
其他变动	7,075.49			7,075.49
2025 年 6 月 30 日余额	555,012.69			555,012.69

(4) 坏账准备情况

类别	2022 年 1 月 1 日	本期变动金额				2022 年 12 月 31 日
		计提	收回或转回	核销	其他变动	
账龄组合	165,568.04	343,235.67			8,435.85	517,239.56
合计	165,568.04	343,235.67			8,435.85	517,239.56



类别	2023年1月1日	本期变动金额				2023年12月31日
		计提	收回或转回	核销	其他变动	
账龄组合	517,239.56	602,589.11			12,136.64	1,131,965.31
合计	517,239.56	602,589.11			12,136.64	1,131,965.31

类别	2024年1月1日	本期变动金额				2024年12月31日
		计提	收回或转回	核销	其他变动	
账龄组合	1,131,965.31		821,717.15		-14,074.35	296,173.81
合计	1,131,965.31		821,717.15		-14,074.35	296,173.81

类别	2025年1月1日	本期变动金额				2025年6月30日
		计提	收回或转回	核销	其他变动	
账龄组合	296,173.81	251,763.39			7,075.49	555,012.69
合计	296,173.81	251,763.39			7,075.49	555,012.69

(5) 按欠款方归集的期末余额前五名的其他应收款情况

截止 2025 年 6 月 30 日，按欠款方归集的期末余额前五名的其他应收款情况

单位名称	款项性质	期末余额	账龄	占其他应收款期末余额合计数的比例(%)	坏账准备期末余额
深圳市同裕洋实业有限公司	押金及保证金	200,000.00	1 年以内	29.81	10,000.00
		639,920.00	1-2 年		63,992.00
维尔斯电气(昆山)有限公司	押金及保证金	425,000.00	2-3 年	15.08	127,500.00
艾欧史密斯(中国)环境电器有限公司	押金及保证金	150,000.00	4-5 年	5.32	120,000.00
昆山市锦溪强村物业管理有限公司	押金及保证金	141,750.00	3-4 年	5.03	70,875.00
深圳市阿麦斯食品科技有限公司	押金及保证金	100,000.00	1-2 年	3.55	10,000.00
合计		1,656,670.00	-	58.79	402,367.00

截止 2024 年 12 月 31 日，按欠款方归集的期末余额前五名的其他应收款情况

单位名称	款项性质	期末余额	账龄	占其他应收款期末余额合计数的比例(%)	坏账准备期末余额
深圳市同裕洋实业有限公司	押金及保证金	639,920.00	1 年以内	34.06	31,996.00
维尔斯电气(昆山)有限公司	押金及保证金	425,000.00	1-2 年	22.62	42,500.00



单位名称	款项性质	期末余额	账龄	占其他应收款 期末余额合计 数的比例(%)	坏账准备期末 余额
艾欧史密斯(中 国)环境电器有 限公司	押金及保证金	150,000.00	3-4年	7.98	75,000.00
昆山市锦溪强 村物业管理有 限公司	押金及保证金	141,750.00	2-3年	7.55	42,525.00
深圳市阿麦斯 食品科技有限 公司	押金及保证金	100,000.00	1年以内	5.32	5,000.00
合计		1,456,670.00	-	77.53	197,021.00

截止2023年12月31日，按欠款方归集的期末余额前五名的其他应收款情况

单位名称	款项性质	期末余额	账龄	占其他应收款 期末余额合计 数的比例(%)	坏账准备期末 余额
江苏成裕金属 表面科技有限 公司	借款	5,199,779.71	1年以内	71.49	701,873.34
		3,736,980.55	1-2年		
		227,287.66	2-3年		
TONG HSIN TECHNOLOGY LTD.	借款	42,496.20	1年以内	11.56	146,025.87
		1,439,010.57	1-2年		
陈瑞益	代收款	402,189.36	1年以内	8.14	84,184.98
		640,755.08	1-2年		
纽尔斯电气 (昆山)有限 公司	押金及保证金	425,000.00	1年以内	3.32	21,250.00
艾欧史密斯 (中国)环境 电器有限公司	押金及保证金	150,000.00	2-3年	1.25	55,000.00
		10,000.00	5年以上		
合计		12,273,499.13		95.76	1,008,334.19

截止2022年12月31日，按欠款方归集的期末余额前五名的其他应收款情况

单位名称	款项性质	期末余额	账龄	占其他应收款 期末余额合计 数的比例(%)	坏账准备期末 余额
江苏成裕金属 表面科技有限 公司	借款	5,236,980.55	1年以内	67.25	284,577.79
		227,287.66	1-2年		
TONG HSIN TECHNOLOGY LTD.	借款	1,415,015.89	1年以内	17.41	70,750.79
陈瑞益	代收款	640,755.08	1年以内	7.89	32,037.75



单位名称	款项性质	期末余额	账龄	占其他应收款 期末余额合计 数的比例(%)	坏账准备期末 余额
艾欧史密斯（中 国）环境电器有 限公司	押金及保证金	150,000.00	1-2 年	2.34	49,000.00
		30,000.00	4-5 年		
		10,000.00	5 年以上		
昆山市锦溪强 村物业管理有 限公司	押金及保证金	141,750.00	1 年以内	1.74	7,087.50
合计		7,851,789.18		96.63	443,453.83

(七) 存货

1. 存货的分类

项目	2025 年 6 月 30 日			2024 年 12 月 31 日		
	账面余额	跌价准备/ 合同履约成 本减值准备	账面价值	账面余额	跌价准备/ 合同履约成 本减值准备	账面价值
原材料	51,173,343.54	3,977,126.61	47,196,216.93	45,944,502.62	4,787,359.49	41,157,143.13
在产品	9,761,382.17	1,064,102.59	8,697,279.58	12,103,061.37	639,981.03	11,463,080.34
库存商品	73,116,094.61	8,586,948.28	64,529,146.33	69,612,604.92	8,136,239.70	61,676,365.22
周转材料	2,377,560.86	924,645.89	1,452,914.97	2,128,790.27	788,052.28	1,340,737.99
发出商品	47,727,494.75	1,012,440.70	46,715,054.05	61,556,130.27	1,207,368.41	60,348,761.86
合计	184,155,875.93	15,565,264.07	168,590,611.86	191,545,089.45	15,559,000.91	175,986,088.54

项目	2023 年 12 月 31 日			2022 年 12 月 31 日		
	账面余额	跌价准备/ 合同履约成 本减值准备	账面价值	账面余额	跌价准备/ 合同履约成 本减值准备	账面价值
原材料	49,306,906.84	5,246,192.95	44,062,713.89	50,280,086.29	5,372,954.80	44,907,131.49
在产品	9,356,342.16	835,898.43	8,520,443.73	9,267,380.85	210,679.60	9,056,701.25
库存商品	64,447,611.00	4,220,955.57	60,226,655.43	60,657,352.75	4,511,611.60	56,345,741.15
周转材料	1,770,379.85	534,080.47	1,236,299.38	2,328,727.83	577,788.03	1,750,939.80
发出商品	49,773,030.14	1,407,113.73	48,365,916.41	61,348,511.37	1,967,165.07	49,381,346.30
合计	174,656,269.99	12,244,241.15	162,412,028.84	174,082,059.09	12,640,199.10	161,441,859.99

2. 存货跌价准备和合同履约成本减值准备的增减变动情况

存货跌价准备和合同履约成本减值准备的分类

项目	2022 年 1 月 1 日	本期增加金额		本期减少金额		2022 年 12 月 31 日
		计提	其他	转回或转销	其他	
原材料	5,493,457.50		108,371.76	228,874.46		5,372,954.80
在产品	448,184.73		5,173.59	242,678.72		210,679.60
库存商品	4,531,424.05	1,562,759.78	84,230.96	1,668,803.19		4,511,611.60



项目	2022年1月1日	本期增加金额		本期减少金额		2022年12月31日
		计提	其他	转回或转销	其他	
周转材料	493,662.25	84,125.78				577,788.03
发出商品	1,781,509.72	1,900,208.83		1,714,553.48		1,967,165.07
合计	12,748,238.25	3,547,094.39	197,776.31	3,852,909.85		12,640,199.10

项目	2023年1月1日	本期增加金额		本期减少金额		2023年12月31日
		计提	其他	转回或转销	其他	
原材料	5,372,954.80		183,953.54	310,715.39		5,246,192.95
在产品	210,679.60	615,288.80	9,930.03			835,898.43
库存商品	4,511,611.60	1,827,789.79	85,838.52	2,204,284.34		4,220,955.57
周转材料	577,788.03		5,646.38	49,353.94		534,080.47
发出商品	1,967,165.07	794,635.47		1,354,686.81		1,407,113.73
合计	12,640,199.10	3,237,714.06	285,368.47	3,919,040.48		12,244,241.15

项目	2024年1月1日	本期增加金额		本期减少金额		2024年12月31日
		计提	其他	转回或转销	其他	
原材料	5,246,192.95	868,296.26		1,034,155.40	292,974.32	4,787,359.49
在产品	835,898.43	378,389.23		557,167.34	17,139.29	639,981.03
库存商品	4,220,955.57	6,272,399.93		2,198,450.85	158,664.95	8,136,239.70
周转材料	534,080.47	304,995.23		8,764.58	42,258.84	788,052.28
发出商品	1,407,113.73	1,148,875.41		1,348,620.73		1,207,368.41
合计	12,244,241.15	8,972,966.06		5,147,158.90	511,037.40	15,559,000.91

项目	2025年1月1日	本期增加金额		本期减少金额		2025年6月30日
		计提	其他	转回或转销	其他	
原材料	4,787,359.49		113,376.26	923,609.14		3,977,126.61
在产品	639,981.03	414,500.65	9,620.91			1,064,102.59
库存商品	8,136,239.70	2,913,334.46	97,592.65	2,560,218.53		8,586,948.28
周转材料	788,052.28	108,476.32	28,117.29			924,645.89
发出商品	1,207,368.41	402,063.01		596,990.72		1,012,440.70
合计	15,559,000.91	3,838,374.44	248,707.11	4,080,818.39		15,565,264.07

(八) 其他流动资产

项目	2025年6月30日	2024年12月31日	2023年12月31日	2022年12月31日
增值税留抵税额	16,331,411.27	12,270,066.22	11,040,770.65	6,893,942.35
预缴企业所得税	6,859,029.68	214,837.24		
待抵扣进项税额		32,871.50	140,126.20	562,220.46
合计	23,190,440.95	12,517,874.96	11,180,896.85	7,456,162.81



(九) 固定资产

项目	2025年6月30日	2024年12月31日	2023年12月31日	2022年12月31日
固定资产	131,781,724.63	127,022,591.25	130,093,678.18	114,233,924.06
固定资产清理	148,667.42		32,190.65	4,444.43
合计	131,930,392.05	127,022,591.25	130,125,868.83	114,238,368.49

1. 固定资产

(1) 固定资产情况

项目	房屋及建筑物	机器设备	运输设备	办公及电子设备	永久土地使用权	合计
一、账面原值						
1. 2022年1月1日	37,462,149.69	177,884,506.94	2,647,698.79	7,904,751.08	4,160,109.49	230,059,215.99
2. 本期增加金额	1,747,231.95	19,657,067.35	122,340.29	515,619.32	614,898.41	22,657,157.32
(1) 购置	62,904.17	13,885,811.45	75,575.22	469,306.69		14,493,597.53
(2) 在建工程转入		2,292,955.79				2,292,955.79
(3) 汇率变动影响	1,684,327.78	3,478,300.11	46,765.07	46,312.63	614,898.41	5,870,604.00
3. 本期减少金额	434,031.51	8,236,333.70	34,684.86	191,219.80		8,896,269.87
处置或报废	434,031.51	8,236,333.70	34,684.86	191,219.80		8,896,269.87
4. 2022年12月31日	38,775,350.13	189,305,240.59	2,735,354.22	8,229,150.60	4,775,007.90	243,820,103.44
二、累计折旧						
1. 2022年1月1日	16,159,181.81	90,367,132.95	1,745,900.09	5,414,470.28		113,686,685.13
2. 本期增加金额	2,185,252.80	18,809,951.49	368,357.37	1,033,142.61		22,396,704.27
(1) 计提	1,810,521.28	18,079,428.02	334,987.06	1,003,732.50		21,228,668.86
(2) 汇率变动影响	374,731.52	730,523.47	33,370.31	29,410.11		1,168,035.41
3. 本期减少金额	271,671.22	5,957,654.09	32,419.75	235,464.96		6,497,210.02
处置或报废	271,671.22	5,957,654.09	32,419.75	235,464.96		6,497,210.02
4. 2022年12月31日	18,072,763.39	103,219,430.35	2,081,837.71	6,212,147.93		129,586,179.38
三、减值准备						
1. 2022年1月1日						
2. 本期增加金额						
3. 本期减少金额						
4. 2022年12月31日						
四、2022年12月31日账面价值	20,702,586.74	86,085,810.24	653,516.51	2,017,002.67	4,775,007.90	114,233,924.06



项目	房屋及建筑物	机器设备	运输设备	办公及电子设备	永久土地使用权	合计
一、账面原值						
1. 2023年1月1日	38,775,350.13	189,305,240.59	2,735,354.22	8,229,150.60	4,775,007.90	243,820,103.44
2. 本期增加金额	2,241,371.53	35,193,465.53	1,392,429.94	934,561.01	807,271.11	40,569,099.12
(1) 购置	30,097.09	19,426,788.71	1,331,034.28	873,759.35		21,681,679.43
(2) 在建工程转入		8,260,475.46				8,260,475.46
(3) 融资租赁转入		2,788,645.52				2,788,645.52
(4) 汇率变动影响	2,211,274.44	4,717,555.84	61,395.66	60,801.66	807,271.11	7,858,298.71
3. 本期减少金额		1,273,575.08	331,953.51	323,605.85		1,929,134.44
处置或报废		1,273,575.08	331,953.51	323,605.85		1,929,134.44
4. 2023年12月31日	41,016,721.66	223,225,131.04	3,795,830.65	8,840,105.76	5,582,279.01	282,460,068.12
二、累计折旧						
1. 2023年1月1日	18,072,763.39	103,219,430.35	2,081,837.71	6,212,147.93		129,586,179.38
2. 本期增加金额	2,500,448.63	20,743,234.53	378,241.58	852,593.19		24,474,517.93
(1) 计提	1,922,365.34	18,636,743.77	326,745.95	804,656.48		21,690,511.54
(2) 融资租赁转入		785,981.69				785,981.69
(3) 汇率变动影响	578,083.29	1,320,509.07	51,495.63	47,936.71		1,998,024.70
3. 本期减少金额		1,161,300.04	263,443.88	269,563.45		1,694,307.37
处置或报废		1,161,300.04	263,443.88	269,563.45		1,694,307.37
4. 2023年12月31日	20,573,212.02	122,801,364.84	2,196,635.41	6,795,177.67		152,366,389.94
三、减值准备						
1. 2023年1月1日						
2. 本期增加金额						
3. 本期减少金额						
4. 2023年12月31日						
四、2023年12月31日账面价值	20,443,509.64	100,423,766.20	1,599,195.24	2,044,928.09	5,582,279.01	130,093,678.18

项目	房屋及建筑物	机器设备	运输设备	办公及电子设备	永久土地使用权	合计
一、账面原值						
1. 2024年1月1日	41,016,721.66	223,225,131.04	3,795,830.65	8,840,105.76	5,582,279.01	282,460,068.12
2. 本期增加金额	2,248,078.91	25,325,979.84	55,235.44	693,716.82		28,323,011.01
(1) 购置		16,753,175.30	55,235.44	392,349.90		17,200,760.64
(2) 在建工程转入	2,248,078.91	6,122,334.85		301,366.92		8,671,780.48
(3) 融资租赁转入		2,450,469.89				2,450,469.89
3. 本期减少金额	2,500,528.30	13,151,542.48	380,406.95	248,095.45	912,869.16	17,193,442.34
(1) 处置或报废		6,689,334.03	310,980.21	141,561.14		7,141,875.38
(2) 汇率变动影响	2,500,528.30	6,462,208.45	69,426.74	106,534.31	912,869.16	10,051,566.96



项目	房屋及建筑物	机器设备	运输设备	办公及电子设备	永久土地使用 权	合计
4. 2024年12月31日	40,764,272.27	235,399,568.40	3,470,659.14	9,285,727.13	4,669,409.85	293,589,636.79
二、累计折旧						
1. 2024年1月1日	20,573,212.02	122,801,364.84	2,196,635.41	6,795,177.67		152,366,389.94
2. 本期增加金额	2,059,662.44	20,799,326.29	387,514.89	705,480.88		23,952,184.50
（1）计提	2,059,662.44	20,002,037.03	387,514.89	705,480.88		23,154,895.24
（2）融资租赁转入		797,289.26				797,289.26
3. 本期减少金额	799,928.26	8,398,892.27	360,023.09	192,685.28		9,751,528.90
（1）处置或报废		6,209,779.70	295,431.20	127,701.53		6,632,912.43
（2）汇率变动影响	799,928.26	2,189,112.57	64,591.89	64,983.75		3,118,616.47
4. 2024年12月31日	21,833,146.20	135,201,798.86	2,224,127.21	7,307,973.27		166,567,045.54
三、减值准备						
1. 2024年1月1日						
2. 本期增加金额						
3. 本期减少金额						
4. 2024年12月31日						
四、2024年12月31日账面价值	18,931,126.07	100,197,769.54	1,246,531.93	1,977,753.86	4,669,409.85	127,022,591.25

项目	房屋及建筑物	机器设备	运输设备	办公及电子设备	永久土地使用 权	合计
一、账面原值						
1. 2025年1月1日	40,764,272.27	235,399,568.40	3,470,659.14	9,285,727.13	4,669,409.85	293,589,636.79
2. 本期增加金额	3,592,636.74	12,378,716.39	562,411.26	858,240.75	541,161.27	17,933,166.41
（1）购置	2,430,444.65	7,394,517.90	528,864.21	797,192.17	124,585.58	11,275,604.61
（2）在建工程转入		1,752,115.11				1,752,115.11
（3）汇率变动影响	1,162,192.09	3,232,083.38	33,547.05	61,048.58	416,575.59	4,905,446.69
3. 本期减少金额		1,970,110.78	22,995.60	135,908.33		2,129,014.71
处置或报废		1,970,110.78	22,995.60	135,908.33		2,129,014.71
4. 2025年6月30日	44,356,909.01	245,808,174.01	4,010,074.80	10,008,059.55	5,210,571.12	309,393,788.49
二、累计折旧						
1. 2025年1月1日	21,833,146.20	135,201,798.86	2,224,127.21	7,307,973.27		166,567,045.54
2. 本期增加金额	1,493,562.49	10,508,504.01	211,391.81	399,769.63		12,613,227.94
（1）计提	1,102,692.23	9,369,634.96	181,345.04	368,936.25		11,022,608.48
（2）汇率变动影响	390,870.26	1,138,869.05	30,046.77	30,833.38		1,590,619.46
3. 本期减少金额		1,417,250.90	21,845.82	129,112.90		1,568,209.62
（1）处置或报废		1,417,250.90	21,845.82	129,112.90		1,568,209.62
（2）汇率变动影响						
4. 2025年6月30日	23,326,708.69	144,293,051.97	2,413,673.20	7,578,630.00		177,612,063.86



项目	房屋及建筑物	机器设备	运输设备	办公及电子设备	永久土地使用权	合计
三、减值准备						
1. 2025年1月1日						
2. 本期增加金额						
3. 本期减少金额						
4. 2025年6月30日						
四、2025年6月30日账面价值	21,030,200.32	101,515,122.04	1,595,401.60	2,429,429.55	5,210,571.12	131,781,724.63

(2) 期末已经提足折旧仍继续使用的固定资产原值

项目	2025年6月30日	2024年12月31日	2023年12月31日	2022年12月31日
房屋及建筑物	29,454.00	29,454.00	29,454.00	29,454.00
机器设备	32,898,151.21	33,370,178.15	32,891,161.36	25,937,988.12
运输设备	510,524.40	518,755.36	639,877.22	622,890.04
办公及电子设备	2,623,515.47	2,630,560.75	2,001,032.84	1,870,040.42
合计	36,061,645.08	36,548,948.26	35,561,525.42	28,460,372.58

2. 固定资产清理

项目	2025年6月30日	2024年12月31日	2023年12月31日	2022年12月31日
机器设备	148,667.42		32,190.65	4,444.43
合计	148,667.42		32,190.65	4,444.43

(十) 在建工程

项目	2025年6月30日	2024年12月31日	2023年12月31日	2022年12月31日
在建工程	3,299,515.98	552,512.94	2,864,084.76	1,150,378.99
合计	3,299,515.98	552,512.94	2,864,084.76	1,150,378.99

在建工程基本情况

项目	2025年6月30日			2024年12月31日		
	账面余额	减值准备	账面价值	账面余额	减值准备	账面价值
机器设备	3,118,383.90		3,118,383.90	461,946.90		461,946.90
其他	181,132.08		181,132.08	90,566.04		90,566.04
合计	3,299,515.98		3,299,515.98	552,512.94		552,512.94

项目	2023年12月31日			2022年12月31日		
	账面余额	减值准备	账面价值	账面余额	减值准备	账面价值
三期消防工程改造	2,023,271.02		2,023,271.02	908,660.56		908,660.56
机器设备	840,813.74		840,813.74	241,718.43		241,718.43
合计	2,864,084.76		2,864,084.76	1,150,378.99		1,150,378.99



(十一) 使用权资产

使用权资产情况

项目	房屋及建筑物	机器设备	合计
一、账面原值			
1. 2022年1月1日	12,614,680.44	5,239,115.41	17,853,795.85
2. 本期增加金额	2,106,527.89		2,106,527.89
(1) 新增租赁	2,083,128.22		2,083,128.22
(2) 汇率变动影响	23,399.67		23,399.67
3. 本期减少金额	298,611.05		298,611.05
租赁到期	298,611.05		298,611.05
4. 2022年12月31日	14,422,597.28	5,239,115.41	19,661,712.69
二、累计折旧			
1. 2022年1月1日	4,075,433.04	355,044.42	4,430,477.46
2. 本期增加金额	4,433,730.29	497,715.95	4,931,446.24
(1) 计提	4,427,230.38	497,715.95	4,924,946.33
(2) 汇率变动影响	6,499.91		6,499.91
3. 本期减少金额	298,611.05		298,611.05
租赁到期	298,611.05		298,611.05
4. 2022年12月31日	8,210,552.28	852,760.37	9,063,312.65
三、减值准备			
1. 2022年1月1日			
2. 本期增加金额			
3. 本期减少金额			
4. 2022年12月31日			
四、2022年12月31日账面价值	6,212,045.00	4,386,355.04	10,598,400.04

项目	房屋及建筑物	机器设备	合计
一、账面原值			
1. 2023年1月1日	14,422,597.28	5,239,115.41	19,661,712.69
2. 本期增加金额	11,981,371.43		11,981,371.43
(1) 新增租赁	11,914,121.20		11,914,121.20
(2) 汇率变动影响	67,250.23		67,250.23
3. 本期减少金额	6,600,565.20	2,788,645.52	9,389,210.72
(1) 租赁到期	6,600,565.20		6,600,565.20
(2) 融资和赁转入固定资产		2,788,645.52	2,788,645.52
4. 2023年12月31日	19,803,403.51	2,450,469.89	22,253,873.40
二、累计折旧			
1. 2023年1月1日	8,210,552.28	852,760.37	9,063,312.65



项目	房屋及建筑物	机器设备	合计
2. 本期增加金额	5,879,605.17	497,715.95	6,377,321.12
(1) 计提	5,855,123.01	497,715.95	6,352,838.96
(2) 汇率变动影响	24,482.16		24,482.16
3. 本期减少金额	6,600,565.20	785,981.69	7,386,546.89
(1) 处置	6,600,565.20		6,600,565.20
(2) 融资租赁转入固定资产		785,981.69	785,981.69
4. 2023年12月31日	7,489,592.25	564,494.63	8,054,086.88
三、减值准备			
1. 2023年1月1日			
2. 本期增加金额			
3. 本期减少金额			
4. 2023年12月31日			
四、2023年12月31日账面价值	12,313,811.26	1,885,975.26	14,199,786.52

项目	房屋及建筑物	机器设备	合计
一、账面原值			
1. 2024年1月1日	19,803,403.51	2,450,469.89	22,253,873.40
2. 本期增加金额	16,811,690.51		16,811,690.51
新增租赁	16,811,690.51		16,811,690.51
3. 本期减少金额	5,561,329.62	2,450,469.89	8,011,799.51
(1) 租赁到期	5,467,826.64		5,467,826.64
(2) 融资租赁转入固定资产		2,450,469.89	2,450,469.89
(3) 汇率变动影响	93,502.98		93,502.98
4. 2024年12月31日	31,053,764.40	-	31,053,764.40
二、累计折旧			
1. 2024年1月1日	7,489,592.25	564,494.63	8,054,086.88
2. 本期增加金额	6,848,331.36	232,794.63	7,081,175.99
计提	6,848,331.36	232,794.63	7,081,175.99
3. 本期减少金额	5,533,466.34	797,289.26	6,330,755.60
(1) 租赁到期	5,467,826.64		5,467,826.64
(2) 融资租赁转入固定资产		797,289.26	797,289.26
(3) 汇率变动影响	65,639.70		65,639.70
4. 2024年12月31日	8,804,507.27	-	8,804,507.27
三、减值准备			
1. 2024年1月1日			
2. 本期增加金额			
3. 本期减少金额			
4. 2024年12月31日			



项目	房屋及建筑物	机器设备	合计
四、2024年12月31日账面价值	22,249,257.13		22,249,257.13

项目	房屋及建筑物	合计
一、账面原值		
1. 2025年1月1日	31,053,764.40	31,053,764.40
2. 本期增加金额	7,118,757.45	7,118,757.45
(1) 新增租赁	7,094,785.44	7,094,785.44
(2) 汇率变动影响	23,972.01	23,972.01
3. 本期减少金额	515,562.94	515,562.94
租赁到期	515,562.94	515,562.94
4. 2025年6月30日	37,656,958.91	37,656,958.91
二、累计折旧		-
1. 2025年1月1日	8,804,507.27	8,804,507.27
2. 本期增加金额	4,455,445.31	4,455,445.31
(1) 计提	4,423,444.27	4,423,444.27
(2) 汇率变动影响	32,001.04	32,001.04
3. 本期减少金额	465,162.94	465,162.94
租赁到期	465,162.94	465,162.94
4. 2025年6月30日	12,794,789.64	12,794,789.64
三、减值准备		
1. 2025年1月1日		
2. 本期增加金额		
3. 本期减少金额		
4. 2025年6月30日		
四、2025年6月30日账面价值	24,862,169.27	24,862,169.27

(十二) 无形资产

无形资产情况

项目	土地使用权	软件	合计
一、账面原值			
1. 2022年1月1日	3,109,704.00	3,418,556.50	6,528,260.50
2. 本期增加金额		709,005.88	709,005.88
购置		709,005.88	709,005.88
3. 本期减少金额		17,094.02	17,094.02
4. 2022年12月31日	3,109,704.00	4,110,468.36	7,220,172.36
二、累计摊销			
1. 2022年1月1日	927,728.35	2,307,998.14	3,235,726.50
2. 本期增加金额	62,194.08	549,246.57	611,440.75



项目	土地使用权	软件	合计
计提	62,194.08	549,246.67	611,440.75
3. 本期减少金额		17,094.02	17,094.02
处置或报废		17,094.02	17,094.02
4. 2022年12月31日	989,922.44	2,840,150.79	3,830,073.23
三、减值准备			
1. 2022年1月1日			
2. 本期增加金额			
3. 本期减少金额			
4. 2022年12月31日			
四、2022年12月31日账面价值	2,119,781.56	1,270,317.57	3,390,099.13

项目	土地使用权	软件	合计
一、账面原值			
1. 2023年1月1日	3,109,704.00	4,110,468.36	7,220,172.36
2. 本期增加金额		453,696.52	453,696.52
购置		453,696.52	453,696.52
3. 本期减少金额			
4. 2023年12月31日	3,109,704.00	4,564,164.88	7,673,868.88
二、累计摊销			
1. 2023年1月1日	989,922.44	2,840,150.79	3,830,073.23
2. 本期增加金额	62,194.08	482,456.51	544,650.59
计提	62,194.08	482,456.51	544,650.59
3. 本期减少金额			
4. 2023年12月31日	1,052,116.52	3,322,607.30	4,374,723.82
三、减值准备			
1. 2023年1月1日			
2. 本期增加金额			
3. 本期减少金额			
4. 2023年12月31日			
四、2023年12月31日账面价值	2,057,587.48	1,241,557.58	3,299,145.06

项目	土地使用权	软件	合计
一、账面原值			
1. 2024年1月1日	3,109,704.00	4,564,164.88	7,673,868.88
2. 本期增加金额		592,998.13	592,998.13
购置		592,998.13	592,998.13
3. 本期减少金额			
4. 2024年12月31日	3,109,704.00	5,157,163.01	8,266,867.01



项目	土地使用权	软件	合计
二、累计摊销			
1. 2024 年 1 月 1 日	1,052,116.52	3,322,607.30	4,374,723.82
2. 本期增加金额	62,194.08	567,502.86	629,696.94
计提	62,194.08	567,502.86	629,696.94
3. 本期减少金额			
4. 2024 年 12 月 31 日	1,114,310.60	3,890,110.16	5,004,420.76
三、减值准备			
1. 2024 年 1 月 1 日			
2. 本期增加金额			
3. 本期减少金额			
4. 2024 年 12 月 31 日			
四、2024 年 12 月 31 日账面价值	1,995,393.40	1,267,052.85	3,262,446.25

项目	土地使用权	软件	合计
一、账面原值			
1. 2025 年 1 月 1 日	3,109,704.00	5,157,163.01	8,266,867.01
2. 本期增加金额			
购置			
3. 本期减少金额			
4. 2025 年 6 月 30 日	3,109,704.00	5,157,163.01	8,266,867.01
二、累计摊销			
1. 2025 年 1 月 1 日	1,114,310.60	3,890,110.16	5,004,420.76
2. 本期增加金额	31,097.04	247,074.87	278,171.91
计提	31,097.04	247,074.87	278,171.91
3. 本期减少金额			
4. 2025 年 6 月 30 日	1,145,407.64	4,137,185.03	5,282,592.67
三、减值准备			
1. 2025 年 1 月 1 日			
2. 本期增加金额			
3. 本期减少金额			
4. 2025 年 6 月 30 日			
四、2025 年 6 月 30 日账面价值	1,964,296.36	1,019,977.98	2,984,274.34

(十三) 长期待摊费用

类别	2022 年 1 月 1 日	本期增加额	本期摊销额	其他减少额	汇率变动影响	2022 年 12 月 31 日
装修款	6,743,907.68	1,317,138.48	1,393,362.34		15,576.32	6,683,260.14
模具及工装	4,165,958.07	5,641,852.77	1,723,549.32	42,158.31		8,042,103.21
合计	10,909,865.75	6,958,991.25	3,116,911.66	42,158.31	15,576.32	14,725,363.35



类别	2023 年 1 月 1 日	本期增加额	本期摊销额	其他减少额	汇率变动影响	2023 年 12 月 31 日
装修款	6,683,260.14	512,574.81	1,569,860.09		38,576.04	5,664,550.90
模具及工装	8,042,103.21	5,632,860.48	2,800,203.69			10,874,760.00
合计	14,725,363.35	6,145,435.29	4,370,063.78		38,576.04	16,539,310.90

类别	2024 年 1 月 1 日	本期增加额	本期摊销额	其他减少额	汇率变动影响	2024 年 12 月 31 日
装修款	5,664,550.90	2,796,971.99	2,059,829.51		-62,042.05	6,339,651.33
模具及工装	10,874,760.00	11,369,282.02	3,308,770.60	312,983.00	-435,649.05	18,186,639.37
合计	16,539,310.90	14,166,254.01	5,368,600.11	312,983.00	-497,691.10	24,526,290.70

类别	2025 年 1 月 1 日	本期增加额	本期摊销额	其他减少额	汇率变动影响	2025 年 6 月 30 日
装修款	6,339,651.33	468,778.47	1,073,630.22		34,038.61	5,768,838.19
模具及工装	18,186,639.37	9,989,869.64	2,921,699.58	39,923.02	335,816.71	25,550,703.12
合计	24,526,290.70	10,458,648.11	3,995,329.80	39,923.02	369,855.32	31,319,541.31

(十四) 递延所得税资产、递延所得税负债

1. 递延所得税资产和递延所得税负债明细

项目	2025 年 6 月 30 日		2024 年 12 月 31 日	
	递延所得税资产/ 负债	可抵扣/应纳税暂时性差异	递延所得税资产/ 负债	可抵扣/应纳税暂时性差异
递延所得税资产：				
信用减值损失	2,056,793.99	12,076,569.65	2,366,003.58	14,373,255.18
资产减值准备	2,754,004.68	15,565,264.07	2,758,091.61	15,559,000.91
递延收益	167,454.59	1,116,363.96	185,024.66	1,233,497.76
可抵扣亏损	712,458.68	3,473,830.91	2,781,460.22	9,271,534.07
内部交易未实现利润	4,087,513.80	15,315,232.49	3,551,345.31	13,890,446.62
租赁负债	4,038,806.77	26,924,045.16	3,547,626.80	23,850,845.36
墨西哥非生产用房产	8,745.95	29,153.15		
小计	13,825,578.46	74,500,459.39	15,189,552.18	77,978,579.90
递延所得税负债：				
使用权资产	3,728,236.16	24,854,907.73	3,327,791.34	22,185,275.60
内部交易未实现亏损	572,201.93	3,814,679.53	618,663.69	4,124,424.60
小计	4,300,438.09	28,669,587.27	3,946,455.03	26,309,700.20



项目	2023年12月31日		2022年12月31日	
	递延所得税资产/ 负债	可抵扣/应纳税暂 时性差异	递延所得税资产 / 负债	可抵扣/应纳税暂 时性差异
递延所得税资产：				
信用减值损失	2,209,655.77	13,282,531.79	2,048,558.18	12,841,571.80
资产减值准备	2,254,840.54	12,244,241.15	2,074,373.56	12,495,470.69
递延收益	97,003.75	646,691.69		
可抵扣亏损	2,322,720.55	10,463,255.94	4,189,293.76	16,047,498.15
内部交易未实现利润	2,406,474.02	10,135,993.81	583,545.59	3,483,253.79
租赁负债	1,891,698.65	12,611,324.30	1,076,484.59	7,176,563.94
小计	11,182,393.28	59,384,038.68	9,972,255.68	52,044,358.37
递延所得税负债：				
使用权资产	1,802,984.03	12,313,811.26	893,741.84	5,958,278.95
内部交易未实现亏损	214,918.49	1,432,789.93	277,410.64	1,849,404.25
小计	2,017,902.52	13,746,601.19	1,171,152.48	7,807,683.20

2. 未确认递延所得税资产明细

项目	2025年6月30日	2024年12月31日	2023年12月31日	2022年12月31日
可抵扣亏损	5,804,407.87	6,473,018.00	889,809.02	123,050.62
合计	5,804,407.87	6,473,018.00	889,809.02	123,050.62

3. 未确认递延所得税资产的可抵扣亏损将于以下年度到期情况

年度	2025年6月30日	2024年12月31日	2023年12月31日	2022年12月31日	备注
2027年度		123,050.62	123,050.62	123,050.62	
2028年度	221,198.89	766,758.40	766,758.40		
2029年度	5,583,208.98	5,583,208.98			
合计	5,804,407.87	6,473,018.00	889,809.02	123,050.62	

(十五) 其他非流动资产

项目	2025年6月30日			2024年12月31日		
	账面余额	减值准备	账面价值	账面余额	减值准备	账面价值
合同取得成本	2,183,286.43		2,183,286.43			
预付长期资产购置款	3,367,468.64		3,367,468.64	895,163.00		895,163.00
合计	5,550,755.07		5,550,755.07	895,163.00		895,163.00

项目	2023年12月31日			2022年12月31日		
	账面余额	减值准备	账面价值	账面余额	减值准备	账面价值
预付长期资产购置款	1,221,256.69		1,221,256.69	4,324,772.73		4,324,772.73
合计	1,221,256.69		1,221,256.69	4,324,772.73		4,324,772.73



(十六) 所有权或使用权受限资产

项目	2025 年 6 月 30 日				2024 年 12 月 31 日			
	账面余额	账面价值	受限类型	受限情况	账面余额	账面价值	受限类型	受限情况
货币资金	1,000.00	1,000.00	资金使用受限	ETC 保证金	1,000.00	1,000.00	资金使用受限	ETC 保证金
货币资金	106.82	106.82	冻结	冻结	106.82	106.82	冻结	冻结
合计	1,106.82	1,106.82	--	--	1,106.82	1,106.82	--	--

项目	2023 年 12 月 31 日				2022 年 12 月 31 日			
	账面余额	账面价值	受限类型	受限情况	账面余额	账面价值	受限类型	受限情况
货币资金	1,000.00	1,000.00	资金使用受限	ETC 保证金	1,136,080.00	1,136,080.00	质押	质押借款保证金
货币资金					1,000.00	1,000.00	资金使用受限	ETC 保证金
合计	1,000.00	1,000.00	--	--	1,137,080.00	1,137,080.00	--	--

(十七) 短期借款

短期借款分类

借款条件	2025 年 6 月 30 日	2024 年 12 月 31 日	2023 年 12 月 31 日	2022 年 12 月 31 日
未终止确认的票据贴现	2,665,011.11			
质押借款				5,679,937.56
保证借款			11,000,000.00	30,421,943.00
信用借款	100,000,000.00	127,000,000.00	146,898,214.02	117,216,742.27
短期借款应计利息	63,111.11	110,738.89	161,170.01	254,078.75
合计	102,728,122.22	127,110,738.89	158,059,384.03	153,572,701.58

(十八) 应付票据

项 目	2025 年 6 月 30 日	2024 年 12 月 31 日
银行承兑汇票	27,857,877.99	
信用证融资	6,573,434.11	2,716,209.66
合 计	34,431,312.10	2,716,209.66

(十九) 应付账款

1. 按账龄分类

项目	2025 年 6 月 30 日	2024 年 12 月 31 日	2023 年 12 月 31 日	2022 年 12 月 31 日
1 年以内（含 1 年）	125,714,110.32	138,906,258.96	138,788,360.51	145,066,155.89
1 年以上	3,123,217.20	2,770,110.80	3,521,215.50	7,432,152.27
合计	128,837,327.52	141,676,369.76	142,309,596.01	152,498,308.16

2. 截止 2025 年 6 月 30 日，本公司无账龄超过 1 年的重要应付账款。



(二十) 预收款项

按账龄分类

项目	2025 年 6 月 30 日	2024 年 12 月 31 日	2023 年 12 月 31 日	2022 年 12 月 31 日
1 年以内 (含 1 年)	21,600.00	7,200.00	7,200.00	
合计	21,600.00	7,200.00	7,200.00	

(二十一) 合同负债

合同负债的分类

项目	2025 年 6 月 30 日	2024 年 12 月 31 日	2023 年 12 月 31 日	2022 年 12 月 31 日
1 年以内 (含 1 年)	16,798,089.67	6,007,896.75	5,201,691.83	2,828,236.84
1 至 2 年	196,883.05	1,547,449.08		
合计	16,994,972.72	7,555,345.83	5,201,691.83	2,828,236.84

(二十二) 应付职工薪酬

1. 应付职工薪酬分类列示

项目	2022 年 1 月 1 日	本期增加额	本期减少额	汇率变动影响	2022 年 12 月 31 日
短期薪酬	12,755,199.61	147,548,884.84	146,939,011.82	44,627.62	13,409,700.25
离职后福利-设定提存计划	60,823.55	8,805,237.94	8,781,549.44	10,680.33	95,192.38
合计	12,816,023.16	156,354,122.78	155,720,561.26	55,307.95	13,504,892.63

项目	2023 年 1 月 1 日	本期增加额	本期减少额	汇率变动影响	2023 年 12 月 31 日
短期薪酬	13,409,700.25	164,742,787.41	159,719,792.85	66,836.69	18,499,531.50
离职后福利-设定提存计划	95,192.38	9,206,553.20	9,205,708.04	16,136.69	112,174.23
合计	13,504,892.63	173,949,340.61	168,925,500.89	82,973.38	18,611,705.73

项目	2024 年 1 月 1 日	本期增加额	本期减少额	汇率变动影响	2024 年 12 月 31 日
短期薪酬	18,499,531.50	193,676,682.07	193,516,134.89	-81,778.28	18,578,300.40
离职后福利-设定提存计划	112,174.23	10,998,546.36	10,899,601.77	-19,459.26	191,659.56
合计	18,611,705.73	204,675,228.43	204,415,736.66	-101,237.54	18,769,959.96

项目	2025 年 1 月 1 日	本期增加额	本期减少额	汇率变动影响	2025 年 6 月 30 日
短期薪酬	18,578,300.40	97,699,812.98	97,502,938.74	36,398.03	18,811,572.67
离职后福利-设定提存计划	191,659.56	5,951,054.00	5,991,691.98	9,697.58	160,719.16
合计	18,769,959.96	103,650,866.98	103,494,630.72	46,095.61	18,972,291.83

2. 短期职工薪酬情况

项目	2022 年 1 月 1 日	本期增加额	本期减少额	汇率变动影响	2022 年 12 月 31 日
工资、奖金、津贴和补贴	11,676,803.09	138,553,280.29	138,072,701.68	14,776.15	12,172,157.85



项目	2022年1月1日	本期增加额	本期减少额	汇率变动影响	2022年12月31日
职工福利费	106,368.00	743,592.69	599,349.00	5,244.74	255,856.43
社会保险费		4,894,064.79	4,781,495.73	8,031.50	120,600.56
其中：医疗保险费		4,275,745.40	4,163,176.34	8,031.50	120,600.56
工伤保险费		367,200.65	367,200.65		
生育保险费		251,118.74	251,118.74		
住房公积金	100,363.77	2,435,616.37	2,411,219.35	16,575.23	141,336.02
工会经费和职工教育经费		202,581.31	202,581.31		
短期带薪缺勤	871,664.75	719,749.39	871,664.75		719,749.39
合计	12,755,199.61	147,548,884.84	146,939,011.82	44,627.62	13,409,700.25

项目	2023年1月1日	本期增加额	本期减少额	汇率变动影响	2023年12月31日
工资、奖金、津贴和补贴	12,172,157.85	154,468,485.13	149,406,397.93	15,144.21	17,249,389.26
职工福利费	255,856.43	1,028,885.23	830,464.35	13,314.40	467,591.71
社会保险费	120,600.56	5,382,040.94	5,399,827.00	19,477.66	122,292.16
其中：医疗保险费	120,600.56	4,534,366.59	4,552,152.65	19,477.66	122,292.16
工伤保险费		492,267.18	492,267.18		
生育保险费		355,407.17	355,407.17		
住房公积金	141,336.02	3,139,633.36	3,237,106.75	18,900.42	62,763.05
工会经费和职工教育经费		126,247.43	126,247.43		
短期带薪缺勤	719,749.39	597,495.32	719,749.39		597,495.32
合计	13,409,700.25	164,742,787.41	159,719,792.85	66,836.69	18,499,531.50

项目	2024年1月1日	本期增加额	本期减少额	汇率变动影响	2024年12月31日
工资、奖金、津贴和补贴	17,249,389.26	174,158,702.73	173,490,561.16	-33,339.12	17,884,191.71
职工福利费	467,591.71	9,140,786.34	9,431,434.82	-21,491.47	155,451.76
社会保险费	122,292.16	6,248,951.26	6,263,350.10	-18,529.31	89,364.01
其中：医疗保险费	122,292.16	5,276,646.93	5,291,148.29	-18,529.31	89,261.49
工伤保险费		601,076.04	601,038.28		37.76
生育保险费		371,228.29	371,163.53		64.76
住房公积金	62,763.05	3,610,044.88	3,628,503.14	-8,418.38	35,886.41
工会经费和职工教育经费		104,790.35	104,790.35		
短期带薪缺勤	597,495.32	413,406.51	597,495.32		413,406.51
合计	18,499,531.50	193,676,682.07	193,516,134.89	-81,778.28	18,578,300.40



项目	2025年1月1日	本期增加额	本期减少额	汇率变动影响	2025年6月30日
工资、奖金、津贴和补贴	17,884,191.71	87,987,234.69	87,818,278.49	12,995.88	18,065,143.79
职工福利费	155,451.76	4,085,359.97	4,085,359.97	12,003.17	167,454.93
社会保险费	89,364.01	3,426,789.31	3,405,350.56	8,141.62	118,944.38
其中：医疗保险费	89,261.49	2,856,300.84	2,834,759.57	8,141.62	118,944.38
工伤保险费	37.76	360,583.08	360,620.84		
生育保险费	64.76	209,905.39	209,970.15		
住房公积金	35,886.41	2,141,890.03	2,135,410.74	3,257.36	45,623.06
工会经费和职工教育经费		58,538.98	58,538.98		
短期带薪缺勤	413,406.51				413,406.51
合计	18,578,300.40	97,699,812.98	97,502,938.74	36,398.03	18,811,572.67

3. 设定提存计划情况

项目	2022年1月1日	本期增加额	本期减少额	汇率变动影响	2022年12月31日
基本养老保险	60,823.55	8,533,848.03	8,510,159.53	10,680.33	95,192.38
失业保险费		271,389.91	271,389.91		
合计	60,823.55	8,805,237.94	8,781,549.44	10,680.33	95,192.38

项目	2023年1月1日	本期增加额	本期减少额	汇率变动影响	2023年12月31日
基本养老保险	95,192.38	8,934,178.67	8,933,333.51	16,136.69	112,174.23
失业保险费		272,374.53	272,374.53		
合计	95,192.38	9,206,553.20	9,205,708.04	16,136.69	112,174.23

项目	2024年1月1日	本期增加额	本期减少额	汇率变动影响	2024年12月31日
基本养老保险	112,174.23	10,675,080.42	10,576,173.59	-19,459.26	191,621.80
失业保险费		323,465.94	323,428.18		37.76
合计	112,174.23	10,998,546.36	10,899,601.77	-19,459.26	191,659.56

项目	2025年1月1日	本期增加额	本期减少额	汇率变动影响	2025年6月30日
基本养老保险	191,621.80	5,778,195.84	5,818,796.06	9,697.58	160,719.16
失业保险费	37.76	172,858.16	172,895.92		
合计	191,659.56	5,951,054.00	5,991,691.98	9,697.58	160,719.16



(二十三) 应交税费

项目	2025年6月30日	2024年12月31日	2023年12月31日	2022年12月31日
企业所得税	2,079,804.83	1,898,587.32	2,111,687.86	4,381,355.72
增值税	2,356,737.56	2,321,238.61	1,614,206.12	4,183,963.23
个人所得税	384,076.13	486,757.61	439,434.28	311,173.90
城市维护建设税	96,494.71	126,096.11	279,391.73	336,464.37
教育费附加	95,045.65	67,682.07	165,368.21	194,946.32
地方教育费附加	63,363.77	45,121.37	110,245.47	129,964.21
印花税	152,335.00	103,560.83	94,868.37	132,232.38
房产税	58,237.20	58,237.20	58,237.20	58,237.20
土地使用税	5,980.20	5,980.20	5,980.20	5,980.20
其他税费	75,033.19	68,150.55	38,818.85	28,981.69
合计	5,367,108.24	5,181,411.87	4,918,238.29	9,763,299.22

(二十四) 其他应付款

项目	2025年6月30日	2024年12月31日	2023年12月31日	2022年12月31日
应付利息			4,534,009.78	2,535,658.65
应付股利		22,711,470.87	22,711,470.87	28,339,521.17
其他应付款	1,557,294.21	1,765,445.91	71,414,403.00	49,191,239.61
合计	1,557,294.21	24,476,916.78	98,659,883.65	80,066,419.43

1. 应付利息

应付利息的分类

项目	2025年6月30日	2024年12月31日	2023年12月31日	2022年12月31日
合并范围外关联方应付利息			4,534,009.78	2,535,658.65

2. 应付股利

项目	2025年6月30日	2024年12月31日	2023年12月31日	2022年12月31日
普通股股利		22,711,470.87	22,711,470.87	28,339,521.17
合计		22,711,470.87	22,711,470.87	28,339,521.17

3. 其他应付款

(1) 按款项性质分类

项目	2025年6月30日	2024年12月31日	2023年12月31日	2022年12月31日
往来款			69,768,086.63	47,899,248.56
保证金、定金、押金	1,180,000.00	1,180,000.00	1,052,173.67	532,000.00
员工个人往来	62,601.76	585,445.91	442,058.24	706,131.07
其他	314,692.45		152,084.46	53,859.98
合计	1,557,294.21	1,765,445.91	71,414,403.00	49,191,239.61

(2) 截止 2025 年 6 月 30 日，本公司无账龄超过 1 年的重要其他应付款。



(二十五) 一年内到期的非流动负债

项 目	2025年6月30日	2024年12月31日	2023年12月31日	2022年12月31日
一年内到期的租赁负债	7,420,564.98	7,122,221.44	2,827,403.88	5,178,422.39
合计	7,420,564.98	7,122,221.44	2,827,403.88	5,178,422.39

(二十六) 其他流动负债

项目	2025年6月30日	2024年12月31日	2023年12月31日	2022年12月31日
待转销项税额	2,182,265.54	1,034,606.62	2,205,953.53	1,016,020.72
未到期且未终止确认的票据背书金额	2,870,645.17	3,947,311.08	2,212,684.36	2,196,653.38
合计	5,052,910.71	4,981,917.70	4,418,637.89	3,212,674.10

(二十七) 租赁负债

项目	2025年6月30日	2024年12月31日	2023年12月31日	2022年12月31日
租赁付款额	28,465,090.51	25,327,058.75	14,281,079.89	7,639,519.49
减：未确认融资费用	1,527,528.62	1,605,919.51	1,356,688.85	195,992.45
一年内到期的租赁负债	7,420,564.98	7,122,221.44	2,827,403.88	5,178,422.39
合计	19,516,936.91	16,598,917.80	10,097,007.16	2,265,104.65

(二十八) 预计负债

项 目	2025年6月30日	2024年12月31日
未决诉讼	74,893.75	
合 计	74,893.75	

(二十九) 递延收益

项目	2023年1月1日	本期增加额	本期减少额	2023年12月31日	形成原因
政府补助		719,300.00	72,608.31	646,691.69	收到政府专项补助款等
合计		719,300.00	72,608.31	646,691.69	

项目	2024年1月1日	本期增加额	本期减少额	2024年12月31日	形成原因
政府补助	646,691.69	738,200.00	151,393.93	1,233,497.76	收到政府专项补助款等
合计	646,691.69	738,200.00	151,393.93	1,233,497.76	

项目	2025年1月1日	本期增加额	本期减少额	2025年6月30日	形成原因
政府补助	1,233,497.76		117,133.80	1,116,363.96	收到政府专项补助款等
合计	1,233,497.76		117,133.80	1,116,363.96	



(三十) 股本

投资者名称	2025年6月30日	2024年12月31日	2023年12月31日	2022年12月31日
TONG HSIN TECHNOLOGY LTD.	87,641,376.00	87,641,376.00	82,351,491.08	82,351,491.08
夏斌	8,358,624.00	8,358,624.00	7,592,672.01	7,592,672.01
苏州纬恒商务咨询合伙企业 (有限合伙)	1,752,000.00			
苏州纬德商务咨询服务合伙企 业(有限合伙)	2,765,500.00			
合计	100,517,500.00	96,000,000.00	89,944,163.09	89,944,163.09

注：2022年收到夏斌增资 14,623,222.00 元，其中 7,592,672.01 元增加股本，7,030,549.99 元增加资本公积。
2024年 TONG HSIN TECHNOLOGY LTD. 增资 89,790,000.00 元，其中 3,480,641.10 元增加股本，86,309,358.90 元增加资本公积；2024年本公司整体变更为股份有限公司，折股增加股本 2,575,195.81 元。2025年 1-6 月收到苏州纬恒商务咨询合伙企业（有限合伙）增资 5,431,200.00 元，其中 1,752,000.00 元增加股本，3,679,200.00 元增加资本公积；2025年 1-6 月收到苏州纬德商务咨询服务合伙企业（有限合伙）增资 8,573,050.00 元，其中 2,765,500.00 元增加股本，5,807,550.00 元增加资本公积。

(三十一) 资本公积

项目	2022年1月1日	本期增加额	本期减少额	2022年12月31日
资本溢价	40,726,761.44	49,093,129.99		89,819,891.43
合计	40,726,761.44	49,093,129.99		89,819,891.43

注：2022年 Prosper Gain Investment Limited 对 HUANG YU INDUSTRIAL LIMITED 债权转股权，增加资本公积-资本溢价 42,062,580.00 元；2022年收到夏斌增资 14,623,222.00 元，增加股份 7,592,672.01 元，增加资本公积-资本溢价 7,030,549.99 元。

项目	2023年1月1日	本期增加额	本期减少额	2023年12月31日
资本溢价	89,819,891.43	5,780,785.50		95,600,676.93
合计	89,819,891.43	5,780,785.50		95,600,676.93

注：2023年 Prosper Gain Investment Limited 对 HUANG YU INDUSTRIAL LIMITED 债权进行豁免，增加资本公积-资本溢价 5,780,785.50 元。

项目	2024年1月1日	本期增加额	本期减少额	2024年12月31日
资本溢价	95,600,676.93	219,068,267.76	75,877,479.44	238,791,465.25
合计	95,600,676.93	219,068,267.76	75,877,479.44	238,791,465.25

注：2024年 Prosper Gain Investment Limited 对 HUANG YU INDUSTRIAL LIMITED 债权进行豁免，增加资本公积-资本溢价 63,612,828.60 元；2024年 TONG HSIN TECHNOLOGY LTD. 增资 89,790,000.00 元，增加股本 3,480,641.10 元，增加资本公积-资本溢价 86,309,358.90 元；2024年本公司整体变更为股份有限公司，折股增加资本公积-资本溢价 69,146,080.26 元；2024年本公司同一控制下企业合并 HUANG YU INDUSTRIAL LIMITED、皇裕精密电子（深圳）



有限公司、皇裕电子科技（扬州）有限公司，减少资本公积-资本溢价 75,877,479.44 元。

项目	2025 年 1 月 1 日	本期增加额	本期减少额	2025 年 6 月 30 日
资本溢价	238,791,465.25	9,486,750.00		248,278,215.25
其他资本公积		658,358.29		658,358.29
合计	238,791,465.25	10,145,108.29		248,936,573.54

注：2025 年 1-6 月收到苏州纬恒商务咨询合伙企业（有限合伙）增资 5,431,200.00 元，增加股本 1,752,000.00 元，增加资本公积-资本溢价 3,679,200.00 元；2025 年 1-6 月收到苏州纬德商务咨询服务合伙企业（有限合伙）增资 8,573,050.00 元，增加股本 2,765,500.00 元，增加资本公积-资本溢价 5,807,550.00 元。2025 年 1-6 月本公司对员工实施股权激励，增加资本公积-其他资本公积 658,358.29 元。



(三十二) 其他综合收益

项目	2022 年 1 月 1 日	本期发生额						2022 年 12 月 31 日
		本期所得税前发生额	减：前期计入其他综合收益当期转入损益	减：前期计入其他综合收益当期转入留存收益	减：所得税费用	税后归属于母公司	税后归属于少数股东	
一、不能重分类进损益的其他综合收益								
二、将重分类进损益的其他综合收益	-1,656,079.40	5,892,692.95				5,892,692.95		4,236,613.55
其中：外币财务报表折算差额	-1,656,079.40	5,892,692.95				5,892,692.95		4,236,613.55
其他综合收益合计	-1,656,079.40	5,892,692.95				5,892,692.95		4,236,613.55

项目	2023 年 1 月 1 日	本期发生额						2023 年 12 月 31 日
		本期所得税前发生额	减：前期计入其他综合收益当期转入损益	减：前期计入其他综合收益当期转入留存收益	减：所得税费用	税后归属于母公司	税后归属于少数股东	
一、不能重分类进损益的其他综合收益								
二、将重分类进损益的其他综合收益	4,236,613.55	11,606,581.32				11,606,581.32		15,843,194.87
其中：外币财务报表折算差额	4,236,613.55	11,606,581.32				11,606,581.32		15,843,194.87
其他综合收益合计	4,236,613.55	11,606,581.32				11,606,581.32		15,843,194.87



项目	2024 年 1 月 1 日	本期发生额						2024 年 12 月 31 日
		本期所得税前发生额	减：前期计入其他综合收益当期转入损益	减：前期计入其他综合收益当期转入留存收益	减：所得税费用	税后归属于母公司	税后归属于少数股东	
一、不能重分类进损益的其他综合收益								
二、将重分类进损益的其他综合收益	15,843,194.87	-17,521,673.61				-17,521,673.61		-1,678,478.74
其中：外币财务报表折算差额	15,843,194.87	-17,521,673.61				-17,521,673.61		-1,678,478.74
其他综合收益合计	15,843,194.87	-17,521,673.61				-17,521,673.61		-1,678,478.74

项目	2025 年 1 月 1 日	本期发生额						2025 年 6 月 30 日
		本期所得税前发生额	减：前期计入其他综合收益当期转入损益	减：前期计入其他综合收益当期转入留存收益	减：所得税费用	税后归属于母公司	税后归属于少数股东	
一、不能重分类进损益的其他综合收益								
二、将重分类进损益的其他综合收益	-1,678,478.74	5,151,794.62				5,151,794.62	217.18	3,473,315.88
其中：外币财务报表折算差额	-1,678,478.74	5,151,794.62				5,151,794.62	217.18	3,473,315.88
其他综合收益合计	-1,678,478.74	5,151,794.62				5,151,794.62	217.18	3,473,315.88



(三十三) 盈余公积

项目	2022 年 1 月 1 日	本期增加额	本期减少额	2022 年 12 月 31 日
法定盈余公积	4,149,779.43	4,787,087.79		8,936,867.22
合计	4,149,779.43	4,787,087.79		8,936,867.22

项目	2023 年 1 月 1 日	本期增加额	本期减少额	2023 年 12 月 31 日
法定盈余公积	8,936,867.22	4,578,511.20		13,515,378.42
合计	8,936,867.22	4,578,511.20		13,515,378.42

项目	2024 年 1 月 1 日	本期增加额	本期减少额	2024 年 12 月 31 日
法定盈余公积	13,515,378.42	4,567,944.77	13,515,378.42	4,567,944.77
合计	13,515,378.42	4,567,944.77	13,515,378.42	4,567,944.77

项目	2025 年 1 月 1 日	本期增加额	本期减少额	2025 年 6 月 30 日
法定盈余公积	4,567,944.77			4,567,944.77
合计	4,567,944.77			4,567,944.77

(三十四) 未分配利润

项目	2025 年 1-6 月	2024 年度	2023 年度	2022 年度
调整前上期末未分配利润	6,264,475.16	1,702,240.76	5,539,145.09	3,509,317.17
调整期初未分配利润合计数（调增+，调减-）				
调整后期初未分配利润	6,264,475.16	1,702,240.76	5,539,145.09	3,509,317.17
加：本期归属于母公司股东的净利润	35,755,580.42	67,336,076.82	52,217,833.51	43,019,897.14
减：提取法定盈余公积		4,567,944.77	4,578,511.20	4,787,087.79
应付普通股股利			51,476,226.64	36,202,981.43
股份制改造转股		58,205,897.65		
期末未分配利润	42,020,055.58	6,264,475.16	1,702,240.76	5,539,145.09

(三十五) 营业收入和营业成本

1. 营业收入和营业成本情况

项目	2025 年 1-6 月		2024 年度	
	收入	成本	收入	成本
主营业务	367,543,817.95	264,949,821.23	735,013,965.81	522,575,069.59
其他业务	65,566,311.15	63,208,701.54	135,810,694.47	133,578,167.58
合计	433,110,129.10	328,158,522.77	870,824,660.28	656,153,237.17



项目	2023 年度		2022 年度	
	收入	成本	收入	成本
主营业务	697,531,943.98	525,769,597.57	588,369,492.84	444,878,906.15
其他业务	121,983,564.22	117,982,102.33	102,081,231.18	100,226,929.42
合计	819,515,508.20	643,751,699.90	700,450,724.02	545,105,835.57

2. 营业收入、营业成本分解信息

项目	2025 年 1-6 月		2024 年度	
	收入	成本	收入	成本
按业务类型				
Busbar 及部件	86,493,460.16	59,840,388.23	182,272,537.93	121,639,122.65
连接器及部件	82,072,726.30	54,921,000.34	176,122,787.04	118,182,111.52
控制器部件	53,934,390.80	40,014,076.56	118,208,829.23	89,114,371.47
传感器及部件	66,563,031.81	50,148,443.28	102,702,226.07	79,223,261.55
电机部件	24,153,338.72	18,207,512.52	48,363,611.00	36,390,218.79
散热零部件	17,051,235.64	12,250,814.36	33,796,990.67	24,523,941.72
模具及工装	24,603,172.73	19,436,255.69	47,592,372.02	33,647,225.03
其他	12,672,461.79	10,131,330.25	25,954,561.80	19,854,816.86
其他业务收入	65,566,311.15	63,208,701.54	135,810,694.47	133,578,167.58
合计	433,110,129.10	328,158,522.77	870,824,660.28	656,153,237.17

项目	2023 年度		2022 年度	
	收入	成本	收入	成本
按业务类型				
Busbar 及部件	176,046,363.21	121,089,516.75	147,686,596.47	96,726,119.01
连接器及部件	150,478,620.14	113,563,603.77	126,366,482.21	97,772,663.79
控制器部件	93,496,924.12	74,183,830.02	95,140,057.65	76,178,151.01
传感器及部件	93,804,679.54	74,147,547.51	76,525,767.07	56,136,956.09
电机部件	75,609,671.06	59,930,436.48	59,921,132.02	45,593,990.52
散热零部件	26,181,399.11	19,981,740.78	27,994,863.47	22,746,849.14
模具及工装	43,105,022.41	29,788,041.70	30,723,168.24	20,003,760.10
其他	38,809,264.39	33,084,880.56	34,011,425.71	29,718,416.49
其他业务收入	121,983,564.22	117,982,102.33	102,081,231.18	100,226,929.42
合计	819,515,508.20	643,751,699.90	700,450,724.02	545,105,835.57



(三十六) 税金及附加

项目	2025 年 1-6 月	2024 年度	2023 年度	2022 年度
城市维护建设税	944,537.17	1,304,888.15	1,491,495.18	1,241,904.78
教育费附加	611,818.00	747,308.89	875,197.01	730,273.91
地方教育费附加	407,878.65	498,205.93	584,131.32	486,849.26
印花税	306,558.82	503,961.41	354,697.03	223,977.92
房产税	116,474.40	232,948.80	232,948.80	239,629.12
土地使用税	11,960.40	23,920.80	23,920.80	23,920.80
车船使用税	1,852.88	1,869.68	2,370.80	300.00
合计	2,401,080.32	3,313,103.66	3,575,761.94	2,946,855.79

(三十七) 销售费用

项目	2025 年 1-6 月	2024 年度	2023 年度	2022 年度
职工薪酬	4,432,185.82	9,564,927.22	9,534,121.13	7,461,501.39
佣金	546,260.40	1,576,954.83	1,561,390.16	778,146.44
业务招待费	393,597.42	1,284,199.30	1,160,020.65	529,508.44
交通费	38,807.84	190,731.41	250,046.60	166,974.90
差旅费	133,794.87	534,683.84	608,278.02	390,002.63
折旧与摊销	118,681.87	275,907.38	254,660.07	241,748.59
办公费	19,590.20	33,008.49	141,960.23	94,414.74
股份支付	74,505.64			
其他	674,062.10	374,645.10	705,410.36	583,484.22
合计	6,431,486.16	13,835,057.57	14,215,887.22	10,245,781.35

(三十八) 管理费用

项目	2025 年 1-6 月	2024 年度	2023 年度	2022 年度
职工薪酬	27,294,025.73	50,521,391.28	44,088,658.64	41,091,754.17
折旧与摊销	5,016,827.09	8,726,545.82	8,093,948.32	7,311,231.83
差旅费	1,153,569.29	1,938,408.88	1,822,836.96	1,277,517.37
办公费	922,765.59	1,944,241.31	2,885,669.91	1,983,133.90
中介机构费	721,127.38	2,102,861.17	669,167.26	147,062.65
水电费	695,765.73	1,369,278.83	1,579,643.36	1,678,470.98
咨询服务费	685,984.06	1,752,251.54	1,023,114.37	1,102,525.49
业务招待费	667,917.05	1,221,244.44	862,259.30	736,216.47
股份支付	432,208.16			
开办费	294,675.91			
其他	1,605,520.64	2,082,774.49	4,065,287.47	3,767,829.65
合计	39,490,387.63	71,658,997.76	65,090,585.59	59,095,742.51



（三十九）研发费用

项目	2025 年 1-6 月	2024 年度	2023 年度	2022 年度
职工薪酬	15,735,523.77	31,978,892.88	22,758,820.20	19,978,888.19
直接投入	3,844,228.79	7,090,505.70	6,567,719.40	5,073,784.40
其他间接费用	2,415,506.32	4,373,440.84	3,713,950.11	2,335,849.55
股份支付	83,589.20		-	-
合计	22,079,848.08	43,442,839.42	33,040,489.71	27,388,522.14

（四十）财务费用

项目	2025 年 1-6 月	2024 年度	2023 年度	2022 年度
利息费用	1,928,188.29	7,366,001.82	8,100,408.60	6,254,636.11
减：利息收入	113,547.54	558,565.41	593,445.13	424,628.76
汇兑损失	53,976.81	7,587,895.66	50,744.70	
减：汇兑收益	4,779,567.58	1,473,289.41	6,027,755.07	1,264,244.01
手续费支出	218,383.57	215,173.88	399,292.31	742,242.49
合计	-2,692,666.45	13,137,216.54	1,929,245.41	5,308,005.83

（四十一）其他收益

项目	2025 年 1-6 月	2024 年度	2023 年度	2022 年度	与资产相关 /与收益相关
稳岗返还、培训补贴等	302,600.00	1,318,779.02	678,866.62	988,835.54	与收益相关
个税手续费返还等	166,431.26	43,338.73	44,966.45	52,728.27	与收益相关
增值税加计抵减、减免退税等	607,595.97	5,184,684.30	256,100.00	17,204.94	与收益相关
产出贡献补贴	1,643,771.68	1,428,571.44	1,428,571.43	1,428,571.43	与收益相关
税款奖励	258,128.32				与收益相关
与资产相关的政府补助摊销	117,133.80	151,393.93	72,608.31		与资产相关
合计	3,097,661.03	8,126,767.42	2,481,112.81	2,487,340.18	

（四十二）投资收益

类别	2025 年 1-6 月	2024 年度	2023 年度	2022 年度
应收款项融资贴现费用	-131,955.82	-280,311.50	-91,055.10	-18,542.99
合计	-131,955.82	-280,311.50	-91,055.10	-18,542.99

（四十三）信用减值损失

项目	2025 年 1-6 月	2024 年度	2023 年度	2022 年度
应收账款信用减值损失	2,680,493.46	-2,040,314.47	231,909.42	-2,619,268.86
其他应收款信用减值损失	-251,763.39	821,717.15	-602,589.11	-343,235.67
合计	2,428,730.07	-1,218,597.32	-370,679.69	-2,962,504.53



（四十四）资产减值损失

项目	2025 年 1-6 月	2024 年度	2023 年度	2022 年度
存货跌价损失	-2,332,811.84	-7,135,766.69	-2,877,644.73	-3,075,541.21
合计	-2,332,811.84	-7,135,766.69	-2,877,644.73	-3,075,541.21

（四十五）资产处置收益

项目	2025 年 1-6 月	2024 年度	2023 年度	2022 年度
固定资产处置利得	-23,408.86	783,820.08	200,099.78	467,525.52
合计	-23,408.86	783,820.08	200,099.78	467,525.52

（四十六）营业外收入

项目	2025 年 1-6 月		2024 年度	
	发生额	计入当期非经常性损益的金额	发生额	计入当期非经常性损益的金额
与日常活动无关的政府补助	50,000.00	50,000.00	1,399,381.00	1,399,381.00
长期资产报废收入			1,702.61	1,702.61
无需支付的款项			20,000.00	20,000.00
其他	7,601.34	7,601.34	55,289.46	55,289.46
合计	57,601.34	57,601.34	1,476,373.07	1,476,373.07

项目	2023 年度		2022 年度	
	发生额	计入当期非经常性损益的金额	发生额	计入当期非经常性损益的金额
与日常活动无关的政府补助	712,000.00	712,000.00	369,000.00	369,000.00
罚款、违约金、赔偿金收入	27,474.55	27,474.55		
接受捐赠			10,000.00	10,000.00
长期资产报废收入	4,424.78	4,424.78	225,648.80	225,648.80
其他	99,711.92	99,711.92	28,944.07	28,944.07
合计	843,611.25	843,611.25	633,592.87	633,592.87

（四十七）营业外支出

项目	2025 年 1-6 月		2024 年度	
	发生额	计入当期非经常性损益的金额	发生额	计入当期非经常性损益的金额
对外捐赠	7,000.00	7,000.00	18,000.00	18,000.00
非流动资产损坏报废损失	138,440.14	138,440.14	164,461.59	164,461.59
违约金、赔偿金、罚款	459,867.17	459,867.17	1,304.55	1,304.55
其他	5,184.31	5,184.31	8,278.37	8,278.37
合计	610,491.62	610,491.62	192,044.51	192,044.51



项目	2023 年度		2022 年度	
	发生额	计入当期非经常性损益的金额	发生额	计入当期非经常性损益的金额
对外捐赠	10,000.00	10,000.00	6,863.00	6,863.00
非流动资产损坏报废损失	149,261.17	149,261.17	698,350.58	698,350.58
违约金、赔偿金、罚款	105,573.58	105,573.58	121,760.00	121,760.00
其他	28,656.15	28,656.15	6,483.18	6,483.18
合计	293,490.90	293,490.90	833,456.76	833,456.76

(四十八) 所得税费用

1. 所得税费用明细

项目	2025 年 1-6 月	2024 年度	2023 年度	2022 年度
当期所得税费用	1,923,395.21	6,232,964.40	5,342,209.28	5,595,255.71
递延所得税费用	2,050,559.65	-2,724,592.51	243,749.05	-1,556,758.93
合计	3,973,954.86	3,508,371.89	5,585,958.34	4,038,496.78

2. 会计利润与所得税费用调整过程

项目	2025 年 1-6 月	2024 年度	2023 年度	2022 年度
利润总额	39,726,794.89	70,844,448.71	57,803,791.85	47,058,393.91
按法定/适用税率计算的所得税费用	5,959,019.23	10,626,667.30	8,670,568.78	7,058,759.09
子公司适用不同税率的影响	925,720.43	-2,149,371.80	161,781.19	-627,105.00
非应税收入的影响		-39,824.51	-1,132.08	
不可抵扣的成本、费用和损失的影响	398,478.07	538,763.03	1,226,658.15	1,945,232.73
使用前期未确认递延所得税资产的可抵扣亏损的影响	-55,160.32			-2,257.68
本期未确认递延所得税资产的可抵扣暂时性差异或可抵扣亏损的影响		460,614.75	63,257.59	
研究开发费加成扣除的纳税影响	-3,254,102.55	-5,928,476.88	-4,535,175.29	-4,336,132.36
所得税费用	3,973,954.86	3,508,371.89	5,585,958.34	4,038,496.78

(四十九) 其他综合收益

详见附注五、（三十二）。

(五十) 现金流量表

1. 经营活动有关的现金

(1) 收到的其他与经营活动有关的现金

项目	2025 年 1-6 月	2024 年度	2023 年度	2022 年度
政府补助	2,254,500.00	3,456,360.02	2,238,983.07	1,518,563.81



项目	2025 年 1-6 月	2024 年度	2023 年度	2022 年度
押金及保证金	50,440.28	5,410.00	1,146,358.83	617,051.65
代收代付	140,988.79	147,790.90	441,421.35	401,630.65
其他	479,545.30	822,508.10	618,129.46	438,016.54
合计	2,925,474.37	4,432,069.02	4,444,892.71	2,975,262.65

(2) 支付的其他与经营活动有关的现金

项目	2025 年 1-6 月	2024 年度	2023 年度	2022 年度
付现费用	14,139,485.73	27,526,806.55	29,519,387.51	19,493,365.14
押金及保证金	260,000.00	669,920.00	498,665.73	391,381.89
代收代付	11,413.50	1,150,877.66	1,125,431.44	328,423.20
其他	460,823.09	24,519.29	2,507,916.78	620,885.27
合计	14,871,722.32	29,372,123.50	33,651,601.46	20,834,055.50

2. 投资活动有关的现金

(1) 收到的其他与投资活动有关的现金

项目	2025 年 1-6 月	2024 年度	2023 年度	2022 年度
关联方借款		5,070,585.54	500,000.00	8,800,000.00
关联方借款利息		604,743.22		
其他				60,000.00
合计		5,675,328.76	500,000.00	8,860,000.00

(2) 支付的其他与投资活动有关的现金

项目	2025 年 1-6 月	2024 年度	2023 年度	2022 年度
关联方借款			5,000,000.00	15,345,220.00
合计			5,000,000.00	15,345,220.00

3. 筹资活动有关的现金

(1) 收到的其他与筹资活动有关的现金

项目	2025 年 1-6 月	2024 年度	2023 年度	2022 年度
关联方借款		7,925,643.00	29,701,840.50	14,292,962.50
质押借款保证金			1,136,080.00	
合计		7,925,643.00	30,837,920.50	14,292,962.50

(2) 支付的其他与筹资活动有关的现金

项目	2025 年 1-6 月	2024 年度	2023 年度	2022 年度
关联方借款		15,241,887.43	3,092,134.24	12,492,159.74
关联方借款利息		5,543,576.42		
质押借款保证金				1,136,080.00
租赁支出	2,616,747.73	6,982,586.04	5,492,795.19	5,642,446.72



项目	2025 年 1-6 月	2024 年度	2023 年度	2022 年度
同控合并股权收购款		80,347,035.46		
合计	2,616,747.73	108,115,085.35	8,584,929.43	19,270,686.46

(五十一) 现金流量表补充资料

1. 现金流量表补充资料

项目	2025 年 1-6 月	2024 年度	2023 年度	2022 年度
1. 将净利润调节为经营活动现金流量				
净利润	35,752,840.03	67,336,076.82	52,217,833.51	43,019,897.13
加：资产减值准备	2,332,811.84	7,135,766.69	2,877,644.73	3,075,541.21
信用减值损失	-2,428,730.07	1,218,597.32	370,679.69	2,962,504.53
固定资产折旧、油气资产折耗、生产性生物资产折旧、投资性房地产折旧	11,022,608.48	23,154,895.24	21,690,511.54	21,228,658.86
使用权资产折旧	4,423,444.27	7,081,175.99	6,352,838.96	4,924,946.33
无形资产摊销	278,171.91	629,696.94	544,650.59	611,440.75
长期待摊费用摊销	4,035,252.82	5,681,583.11	4,370,063.78	3,159,069.97
处置固定资产、无形资产和其他长期资产的损失（收益以“-”号填列）	23,408.86	-783,820.08	-200,099.78	-467,525.52
固定资产报废损失（收益以“-”号填列）	138,440.14	162,758.98	144,836.39	472,701.78
净敞口套期损失（收益以“-”号填列）		-		
公允价值变动损失（收益以“-”号填列）	-	-		
财务费用（收益以“-”号填列）	1,652,693.67	7,366,001.82	7,857,758.01	6,195,559.67
投资损失（收益以“-”号填列）	131,955.82	280,311.50	91,055.10	16,542.99
递延所得税资产减少（增加以“-”号填列）	1,363,973.72	-4,007,158.90	-1,210,137.60	-1,846,069.27
递延所得税负债增加（减少以“-”号填列）	353,983.06	1,928,552.51	846,750.04	-186,484.20
存货的减少（增加以“-”号填列）	-4,348,073.98	-23,269,017.16	-6,207,071.38	-18,463,859.33
经营性应收项目的减少（增加以“-”号填列）	28,436,614.59	-31,139,254.57	-10,162,355.60	-65,791,477.91
经营性应付项目的增加（减少以“-”号填列）	32,148,887.35	6,692,033.02	-1,870,807.33	19,108,365.93
其他	658,358.29	-		
经营活动产生的现金流量净额	116,176,640.80	64,468,199.23	77,714,150.65	18,019,822.92
2. 不涉及现金收支的重大投资和筹资活动				
债务转为资本				
一年内到期的可转换公司债券				
租入固定资产				
3. 现金及现金等价物净变动情况				
现金的期末余额	68,420,916.46	34,373,218.79	46,389,243.68	33,975,550.43
减：现金的期初余额	34,373,218.79	46,389,243.68	33,975,550.43	12,206,618.01
加：现金等价物的期末余额				
减：现金等价物的期初余额				



项目	2025 年 1-6 月	2024 年度	2023 年度	2022 年度
现金及现金等价物净增加额	54,047,697.67	-12,016,024.89	12,413,693.25	21,768,932.42

2. 现金及现金等价物

项目	2025 年 6 月 30 日	2024 年 12 月 31 日	2023 年 12 月 31 日	2022 年 12 月 31 日
一、现金	88,420,916.46	34,373,218.79	46,389,243.68	33,975,550.43
其中：库存现金	43,936.00			16,225.36
可随时用于支付的银行存款	88,376,980.46	34,373,218.79	46,389,243.68	33,959,325.07
二、现金等价物				
三、期末现金及现金等价物余额	88,420,916.46	34,373,218.79	46,389,243.68	33,975,550.43
其中：母公司或集团内子公司使用受限制的现金及现金等价物				

3. 不属于现金及现金等价物的货币资金

项目	2025 年 6 月 30 日		2024 年 12 月 31 日	
	金额	理由	金额	理由
银行存款	1,106.82	使用受限	1,106.82	使用受限
合计	1,106.82		1,106.82	

项目	2023 年 12 月 31 日		2022 年 12 月 31 日	
	金额	理由	金额	理由
银行存款	1,000.00	使用受限	1,137,080.00	使用受限
合计	1,000.00		1,137,080.00	

（五十二）外币货币性项目

1. 外币货币性项目

项目	2025 年 6 月 30 日		
	期末外币余额	折算汇率	折算人民币余额
货币资金	—	—	41,316,142.02
其中：美元	5,400,551.18	7.1586	38,660,385.68
欧元	316,070.79	8.4024	2,655,753.21
港币	3.43	0.9120	3.13
应收账款	—	—	54,324,610.36
其中：美元	6,447,635.61	7.1586	46,156,044.28
欧元	972,170.58	8.4024	8,168,566.08
应付账款	—	—	11,800,474.26
其中：美元	1,085,367.81	7.1586	7,769,714.00
欧元	479,715.35	8.4024	4,030,760.26
合计	—	—	107,441,226.64



项目	2024 年 12 月 31 日		
	期末外币余额	折算汇率	折算人民币余额
货币资金	—	—	13,114,221.19
其中：美元	1,808,534.08	7.1894	13,000,466.38
欧元	15,115.09	7.5257	113,751.63
港币	3.43	0.9260	3.18
应收账款	—	—	56,506,014.82
其中：美元	6,283,683.43	7.1894	45,169,629.97
欧元	1,506,356.20	7.5257	11,336,384.85
其他应收款	—	—	10,110.02
其中：美元	1,412.29	7.1596	10,110.02
应付账款	—	—	7,416,091.73
其中：美元	427,628.39	7.1894	3,073,963.92
欧元	576,973.28	7.5257	4,342,127.81
合计	—	—	77,046,437.76

项目	2023 年 12 月 31 日		
	期末外币余额	折算汇率	折算人民币余额
货币资金	—	—	17,553,930.48
其中：美元	2,461,878.00	7.0827	17,436,743.31
欧元	14,910.36	7.8592	117,183.50
韩元	102.00	0.0055	0.56
港币	3.43	0.9067	3.11
应收账款	—	—	54,992,967.02
其中：美元	6,036,625.82	7.0827	42,755,609.70
欧元	1,557,074.17	7.8592	12,237,357.32
其他应收款	—	—	10,253.48
其中：美元	1,447.68	7.0827	10,253.48
其他应付款	—	—	24,470,346.32
其中：美元	3,454,946.04	7.0827	24,470,346.32
应付账款	—	—	14,041,703.76
其中：美元	1,786,640.76	7.0827	12,654,240.51
欧元	164,213.82	7.8592	1,290,589.25
韩元	17,568,735.00	0.005514	96,874.00
合计	—	—	111,069,201.06



项目	2022 年 12 月 31 日		
	期末外币余额	折算汇率	折算人民币余额
货币资金	—	—	20,800,766.19
其中：美元	1,259,082.10	6.9646	8,769,072.84
欧元	1,601,757.95	7.4229	11,889,689.09
港币	158,971.26	0.89327	142,004.26
应收账款	—	—	85,618,258.89
其中：美元	5,506,897.95	6.9646	38,353,341.46
欧元	6,352,574.27	7.4229	47,154,523.55
港币	123,584.00	0.89327	110,393.88
其他应收款	—	—	10,297.44
其中：美元	1,478.54	6.9646	10,297.44
其他应付款	—	—	31,166,208.91
其中：美元	4,474,946.00	6.9646	31,166,208.91
短期借款	—	—	48,516,388.00
其中：美元	550,000.00	6.9646	3,830,530.00
欧元	6,020,000.00	7.4229	44,685,858.00
应付账款	—	—	11,264,340.15
其中：美元	1,296,396.54	6.9646	9,028,883.34
欧元	301,156.80	7.4229	2,235,456.81
合计	—	—	197,376,259.58

2. 重要境外经营实体的记账本位币

重要境外经营实体	境外主要经营地	记账本位币	选择依据
2025 年 1-6 月			
HUANG YU INDUSTRIAL LIMITED	香港	美元	根据主要的经济环境选择记账本位币
HUANG YU PRECISION TECHNOLOGY MEXICOS, A. DE C.V.	墨西哥	墨币	以该货币进行商品和劳务的计价及结算
HUANG YU PRECISION TECHNOLOGY (THAILAND) COMPANY LIMITED	泰国	泰铢	以该货币进行商品和劳务的计价及结算
2024 年			
HUANG YU INDUSTRIAL LIMITED	香港	美元	根据主要的经济环境选择记账本位币
HUANG YU PRECISION TECHNOLOGY MEXICOS, A. DE C.V.	墨西哥	墨币	以该货币进行商品和劳务的计价及结算
HUANG YU PRECISION TECHNOLOGY (THAILAND) COMPANY LIMITED	泰国	泰铢	以该货币进行商品和劳务的计价及结算
2023 年度			
HUANG YU INDUSTRIAL LIMITED	香港	美元	根据主要的经济环境选择记账本位币
HUANG YU PRECISION TECHNOLOGY MEXICOS, A. DE C.V.	墨西哥	墨币	以该货币进行商品和劳务的计价及结算
2022 年度			



HUANG YU INDUSTRIAL LIMITED	香港	美元	根据主要的经济环境选择记账本位币
HUANG YU PRECISION TECHNOLOGY MEXICOS, A. DE C.V.	墨西哥	墨币	以该货币进行商品和劳务的计价及结算

(五十三) 租赁

1. 作为承租人

项目	2025 年 1-6 月	2024 年度	2023 年度	2022 年度
计入相关资产成本或当期损益的未纳入租赁负债计量的可变租赁付款额				
计入相关资产成本或当期损益的简化处理的短期租赁费用	50,225.72	34,509.46	192,055.75	124,418.61
计入相关资产成本或当期损益的简化处理的低价值资产租赁费用（低价值资产的短期租赁费用除外）				
与租赁相关的总现金流出	2,636,372.02	6,999,118.27	5,684,850.94	5,766,631.68

2. 作为出租人

经营租赁

项目	2025 年 1-6 月		2024 年度	
	租赁收入	其中:未计入租赁收款额的可变租赁付款额相关的收入	租赁收入	其中:未计入租赁收款额的可变租赁付款额相关的收入
深圳市瑞志丰电子有限公司			83,326.50	
中国电信股份有限公司深圳分公司	14,400.00		28,800.00	
合计	14,400.00		112,126.50	

项目	2023 年度		2022 年度	
	租赁收入	其中:未计入租赁收款额的可变租赁付款额相关的收入	租赁收入	其中:未计入租赁收款额的可变租赁付款额相关的收入
深圳市瑞志丰电子有限公司	75,733.00		143,924.50	
中国电信股份有限公司深圳分公司	28,800.00		28,800.00	
扬州千裕电气有限公司	19,800.00		23,760.00	
合计	124,333.00		196,484.50	



六、 研发支出

（一）按费用性质列示

项目	2025 年 1-6 月	2024 年度	2023 年度	2022 年度
职工薪酬	15,736,523.77	31,978,892.88	22,758,820.20	19,978,888.19
直接投入	3,844,228.79	7,090,505.70	6,567,719.40	5,073,784.40
其他间接费用	2,415,506.32	4,373,440.84	3,713,950.11	2,335,849.55
股份支付	83,589.20		-	-
合计	22,079,848.08	43,442,839.42	33,040,489.71	27,388,522.14
其中：费用化研发支出	22,079,848.08	43,442,839.42	33,040,489.71	27,388,522.14
资本化研发支出				

（二）符合资本化条件的研发项目开发支出

报告期内，无符合资本化条件的研发项目开发支出。

七、 合并范围的变更

（一）报告期发生的同一控制下企业合并

1. 同一控制下企业合并基本情况

被合并方名称	企业合并中取得的权益比例	构成同一控制下企业合并的依据	合并日	合并日的确定依据	合并当期期初至合并日被合并方的收入	合并当期期初至合并日被合并方的净利润	比较期间被合并方的收入	比较期间被合并方的净利润
皇裕电子科技有限公司	100.00	合并日前皇裕电子科技有限公司系盛得利投资有限公司全资控股公司	2024-1-31	实际取得对被合并方或被购买方控制权的日期	12,292,694.55	2,624,626.52	149,227,365.13	10,721,717.29
皇裕精密电子（深圳）有限公司	100.00	合并日前皇裕精密电子（深圳）有限公司系盛得利投资有限公司	2024-1-31	实际取得对被合并方或被购买方控制权的日期	8,516,697.67	1,289,674.40	78,598,739.41	1,406,858.89



		全资控股 公司						
HUANG YU INDUSTRIAL LIMITED	100.00	合并日前 HUANG YU INDUSTRI AL LIMITED 系盛得利 投资有限公司全资 控股公司	2024-3-31	实际取得 对被合并 方或被购 买方控制 权的日期		- 5,636,730.79		-766,758.40
苏州本裕 自动化科 技有限公 司	100.00	合并日前 苏州本裕 自动化科 技有限公司系本公 司全资控 股公司	2023-9-30	吸收合并 日	9,218,465.52	- 1,747,893.15	5,914,175.53	-3,561,518.18

2. 合并成本

合并成本	皇裕电子科技 （扬州）有限公 司	皇裕精密电子 （深圳）有限公 司	HUANG YU INDUSTRIAL LIMITED	苏州本裕自动化 科技有限公司
现金	34,829,200.00	17,697,400.00	46,567,000.00	

注：皇裕精密电子（深圳）有限公司被本公司同一控制下企业合并前为 HUANG YU INDUSTRIAL LIMITED 子公司；2024 年本公司购买 HUANG YU PRECISION TECHNOLOGY MEXICOS.A. DE C.V.O.02% 股权支付现金 56,963.56 元。



3. 合并日被合并方资产、负债的账面价值

项目	皇裕电子科技（扬州）有限公司		皇裕精密电子（深圳）有限公司		HUANG YU INDUSTRIAL LIMITED		苏州本裕自动化科技有限公司	
	合并日	上期期末	合并日	上期期末	合并日	上期期末	合并日	上期期末
资产：	116,079,462.35	110,288,694.38	69,604,644.32	66,741,088.96	123,581,084.75	128,289,188.38	5,899,885.93	6,987,170.43
货币资金	4,955,997.05	13,416,932.87	1,574,680.41	3,178,126.81	252,068.53	347,594.62	45,781.98	302,677.20
应收款项	51,888,217.54	50,434,782.31	34,170,367.28	33,060,672.26	41,412,359.79	23,165,152.37	2,468,185.59	2,064,026.45
存货	27,196,141.40	22,797,479.30	19,394,222.89	15,773,153.73			3,370,147.31	4,592,217.08
长期股权投资					81,916,656.43	104,776,441.39		
固定资产	15,309,276.80	15,533,412.29	11,897,857.40	11,224,556.62			14,771.05	28,249.70
其他资产	16,729,829.56	8,106,087.61	2,567,516.34	3,504,579.54				
负债：	78,197,531.01	75,031,389.56	53,759,120.14	52,185,239.18	66,609,251.12	65,791,382.89	13,352,826.59	12,692,217.94
短期借款	11,000,000.00	11,011,763.89	11,998,214.02	12,012,145.28				
应付款项	55,733,133.74	62,195,128.05	40,537,158.20	37,438,359.97	66,609,251.12	65,791,382.89	13,352,826.59	12,677,395.92
其他负债	11,464,397.27	1,824,497.62	1,223,747.92	2,734,733.93				14,822.02
净资产：	37,881,931.34	35,257,304.82	15,845,524.18	14,555,849.78	56,971,833.63	62,497,805.49	-7,452,940.66	-5,705,047.51
减：少数股东权益								
取得的净资产	37,881,931.34		15,845,524.18		56,971,833.63		-7,452,940.66	



八、 在其他主体中的权益

在子公司中的权益

企业集团的构成

子公司名称	主要经营地	注册资本	注册地	业务性质	持股比例(%)		取得方式
					直接	间接	
皇裕电子科技(扬州)有限公司	扬州	3200万人民币	扬州	研发、生产和销售精密电子零组件	100.00		同控合并
皇裕精密电子(深圳)有限公司	深圳	2044.817061万人民币	深圳	研发、生产和销售精密电子零组件	100.00		同控合并
HUANG YU INDUSTRIAL LIMITED	香港	4915万港币	香港	投资	100.00		同控合并
HUANG YU PRECISION TECHNOLOGY MEXICOS, A. DE C. V.	墨西哥	21913.7万墨西哥比索	墨西哥	研发、生产和销售精密电子零组件		100.00	同控合并
苏州本裕自动化科技有限公司	苏州	200万人民币	苏州	自动化设备的研发、设计、组装、销售及维修	100.00		设立
HUANG YU PRECISION TECHNOLOGY (THAILAND) COMPANY LIMITED	泰国	5000万泰铢	泰国	研发、生产和销售精密电子零组件		99.90	设立

九、 政府补助

(一) 涉及政府补助的负债项目

财务报表项目	2023年1月1日	本期新增补助金额	本期计入营业外收入金额	本期转入其他收益	本期其他变动	2023年12月31日	与资产/收益相关
技术改造综合奖补资金项目		339,300.00		28,275.00		311,025.00	与资产相关
扬州市中小企业专项发展资金		380,000.00		44,333.31		335,666.69	与资产相关
合计		719,300.00		72,608.31		646,691.69	—



财务报表项目	2024年1月1日	本期新增补助金额	本期计入营业外收入金额	本期转入其他收益	本期其他变动	2024年12月31日	与资产收益相关
技术改造综合奖补资金项目	311,025.00			67,860.00		243,165.00	与资产相关
扬州市中小企业专项发展资金	335,666.69			75,999.96		259,666.73	与资产相关
昆山厂房消防升级改造		201,900.00		2,170.97		199,729.03	与资产相关
工业技术改造综合奖补资金项目		104,300.00		1,043.00		103,257.00	与资产相关
企业技术改造投资资助项目		432,000.00		4,320.00		427,680.00	与资产相关
合计	646,691.69	738,200.00		151,393.93		1,233,497.76	—

财务报表项目	2025年1月1日	本期新增补助金额	本期计入营业外收入金额	本期转入其他收益	本期其他变动	2025年6月30日	与资产收益相关
技术改造综合奖补资金项目	243,165.00			33,930.00		209,235.00	与资产相关
扬州市中小企业专项发展资金	259,666.73			37,999.98		221,666.75	与资产相关
昆山厂房消防升级改造	199,729.03			13,025.82		186,703.21	与资产相关
工业技术改造综合奖补资金项目	103,257.00			6,258.00		96,999.00	与资产相关
企业技术改造投资资助项目	427,680.00			25,920.00		401,760.00	与资产相关
合计	1,233,497.76			117,133.80		1,116,363.96	—

(二) 计入当期损益的政府补助

类型	2025年1-6月	2024年度	2023年度	2022年度
增值税加计抵减、减免退税等	607,595.97	5,184,684.30	256,100.00	17,204.94
稳岗返还、培训补贴等	302,600.00	1,318,779.02	678,866.62	988,835.54
专精特新补助		500,000.00	300,000.00	



企业高质量发展奖励		272,381.00	85,000.00	
综合行政执法局款项		50,000.00		
经济发展局拨付的企业贡献奖金		200,000.00		
其他奖励		6,000.00	25,000.00	11,000.00
高新技术企业奖励	50,000.00	80,000.00	86,000.00	
紧缺高技能人才培养单位奖励		84,000.00		
优秀攻关项目资金		50,000.00		
工会经费退费、个税手续费返还	168,431.26	43,338.73	44,966.45	52,728.27
财政贴息				108,000.00
经济高质量发展先进企业奖励		157,000.00	200,000.00	
专项补助发展资金			16,000.00	358,000.00
产出贡献补贴	1,643,771.68	1,428,571.44	1,428,571.43	1,428,571.43
税款奖励	258,128.32			
与资产相关的递延收益的摊销	117,133.80	151,393.93	72,608.31	
合计	3,147,661.03	9,526,148.42	3,193,112.81	2,964,340.18

十、与金融工具相关的风险

（一）金融工具的风险

本公司的经营活动会面临各种金融风险，包括市场风险（主要为外汇风险和利率风险）、信用风险和流动性风险。风险管理计划针对金融市场的不可预见性，力求减少对本公司财务业绩的潜在不利影响。

1、市场风险

（1）外汇风险

本公司的主要经营位于中国境内、境外，主要业务以人民币、美元、墨币等结算。本公司已确认的外币资产和负债及未来的外币交易（外币资产和负债及外币交易的计价货币主要为美元和墨币）依然存在外汇风险。本公司及子公司资金部门负责监控公司外币交易和外币资产及负债的规模，以最大程度降低面临的外汇风险。

（2）利率风险

本公司因利率变动引起金融工具公允价值变动的风险主要产生于固定利率银行借款。

本公司资金部门持续监控利率水平。利率上升会增加新增带息债务的成本的利息支出，并对本公司的财务业绩产生重大的不利影响，管理层会依据最新的市场状况及时做出调整，这些调整可能是进行利率互换的安排来降低利率风险。报告期内，本公司无利率互换安排。



2. 信用风险

2025年6月30日，可能引起本公司信用损失的最大信用风险敞口主要来自于合同另一方未能履行义务而导致本公司金融资产产生的损失，具体包括：本公司资产负债表中已确认的银行存款、应收票据、应收账款、其他应收款等的账面金额。

为降低信用风险，本公司基于对客户的财务状况、从第三方获取担保的可能性、信用记录及其它因素诸如目前市场状况等评估客户的信用资质并设置相应信用期。本公司会定期对客户信用记录进行监控，对于信用记录不良的客户，本公司会采用书面催款、缩短信用期或取消信用期等方式，以确保本公司的整体信用风险在可控的范围内。

本公司的银行存款主要存放于国有银行和其他大中型上市银行，故银行存款只具有较低的信用风险。

本公司评估信用风险自初始确认后是否已显著增加的具体方法、确定金融资产已发生信用减值的依据、划分组合为基础评估预期信用风险的金融工具的组合方法、直接减记金融工具的政策等。

本公司的风险敞口分布在多个合同方和多个客户，因此本公司没有重大的信用集中风险。

3、流动性风险

本公司内各子公司负责其自身的现金流量预测。资金部门在汇总各子公司现金流量预测的基础上，在集团层面持续监控短期和长期的资金需求，以确保维持充裕的现金储备；同时持续监控是否符合借款协议的规定，从主要金融机构获得提供足够备用资金的承诺，以满足短期和长期的资金需求。

（二）金融资产转移

1. 转移方式的分类

转移方式	已转移的金融资产性质	已转移的金融资产金额	终止确认的情况	终止确认情况的判断依据
背书	银行承兑汇票	32,938,712.29	29,904,202.74	信用等级较高
贴现	银行承兑汇票	28,159,786.03	25,494,774.92	信用等级较高
合计		61,098,498.32	55,398,977.66	

2. 因转移而终止确认的金融资产

金融资产的类别	转移的方式	终止确认的金融资产金额	与终止确认相关的利得和损失
银行承兑汇票	背书	29,904,202.74	
银行承兑汇票	贴现	25,494,774.92	108,492.52



3. 继续涉入的转移金融资产

金融资产的类别	资产转移方式	继续涉入形成的资产 金额	继续涉入形成的负债 金额
银行承兑汇票	背书	3,034,509.55	3,034,509.55
银行承兑汇票	贴现	2,665,011.11	2,665,011.11

十一、 关联方关系及其交易

(一) 本公司的母公司

最终控制方名称	注册地	业务性质	注册资本	母公司对本公司的 持股比例(%)	母公司对本公司的 表决权比例(%)
TONG HSIN TECHNOLOGY LTD.	塞舌尔	投资	1000 万美元	85.51	85.51

注：本公司的实际控制人系陈瑞益、陈纬。

(二) 本公司子公司的情况

详见附注“八、在其他主体中的权益”。

(三) 其他关联方情况

其他关联方名称	与本公司关系
陈瑞益	公司共同实际控制人、董事长，公司间接控股股东盛得利的董事
陈纬	公司共同实际控制人、董事、副总经理，公司直接控股股东通欣科技的董事，陈瑞益的儿子
夏斌	直接持有公司 6%以上股份的自然人股东，董事、总经理
蒋祖超	公司独立董事
林谷勇	公司独立董事
葛永盛	公司独立董事
李娟	公司职工代表董事
王春泉	公司财务负责人
孙龙梅	公司董事会秘书
陈建宪	陈瑞益的儿子，曾担任公司的董事
张翠萍	曾担任公司监事
王斌	曾担任公司监事会主席、职工监事
张女蝶	曾担任公司监事
王海花	曾担任公司监事
TONG HSIN TECHNOLOGY LTD.（通欣科技有限公司）	公司直接控股股东
Prosper Gain Investment Limited（盛得利投资有限公司）	公司间接控股股东
苏州纬德商务咨询服务合伙企业（有限合伙）	直接持有公司 2.7513%的股份，且由公司共同实际控制人、董事、副总经理陈纬担任执行事务合伙人并持有 23.3412%出资份额的企业



苏州纬恒商务咨询合伙企业（有限合伙）	直接持有公司 1.7430%的股份，且由公司共同实际控制人、董事、副总经理陈纬担任执行事务合伙人并持有 28.0365%出资份额的企业
YU SING INTERNATIONAL LTD.（裕欣国际有限公司）	公司曾经的间接控股股东（2024年11月1日转让间接持有的全部公司股份）
江苏成裕金属表面科技有限公司	公司控股股东 TONG HSIN TECHNOLOGY LTD.（通欣科技有限公司）持有其 100%股权，公司曾经的监事王海花的配偶郑波担任执行公司事务的董事，且公司共同实际控制人、董事、副总经理陈纬曾担任其董事长，公司董事、总经理夏斌曾担任其董事的企业
NOMYRA ADVISORY PTE.LTD.	公司共同实际控制人、董事长陈瑞益的儿子陈建亮持有 22.5%股权并担任董事，陈瑞益的女儿陈郁晴持有 22.5%股权并担任董事的企业
深圳市瑞志丰电子有限公司	公司共同实际控制人、董事长陈瑞益曾经实际控制的企业
广西煜裕电子科技有限公司	公司共同实际控制人、董事长陈瑞益曾经实际控制的企业
苏州科恩新能科技股份有限公司	公司独立董事蒋祖超通过持有苏州科恩共耀企业管理合伙企业（有限合伙）9.0909%的财产份额间接持有其 0.4452%的股权并担任财务总监兼董事会秘书的企业
SEITEC ELECTRONICS CO., LIMITED（宫田科技有限公司）	公司独立董事林谷勇持有 70%的股权的企业
昆山宫田电子科技有限公司	公司独立董事林谷勇担任监事的企业，林谷勇的配偶李彩虹持有其 100%的股权并担任执行董事兼总经理的企业
同人财务管理咨询昆山有限责任公司	公司董事会秘书孙龙梅持有其 100%的股权且曾担任执行董事的企业，孙龙梅的配偶蔡健担任执行公司事务的董事的企业
丰邦企业股份有限公司	公司共同实际控制人、董事长陈瑞益的哥哥陈庆皇、侄子陈冠宇、陈逸伦、陈逸轩、陈健宇共同持有其 92.86%的股权，且陈庆皇担任其董事长，陈冠宇、陈逸伦、陈逸轩担任其董事，陈健宇担任其监察人，陈瑞益曾担任其的董事（至 2023 年 12 月）的企业
通利精密工业股份有限公司	公司共同实际控制人、董事长陈瑞益的哥哥陈碧祥（过世）的配偶谢秀兰、侄子陈建欣、侄女陈韵哲共同持有其 25.22%的股权，且陈韵哲担任其董事长，陈建欣担任其董事，谢秀兰担任其监察人的企业
凯琦工业股份有限公司	公司共同实际控制人、董事长陈瑞益的哥哥陈碧祥（过世）的配偶谢秀兰、侄子陈建欣共同持有其 56.47%的股权，且陈建欣担任其董事长，谢秀兰和陈瑞益侄女陈韵哲担任其董事的企业
苏州金思维教育科技有限公司	公司董事、总经理夏斌的弟弟万庆持有其 90%的股权并担任执行董事兼总经理的企业
苏州游站文化传媒有限公司	公司董事、总经理夏斌的弟弟万庆持有其 100%的股权并担任执行董事的企业
苏州肇臻企业管理有限公司	公司董事、总经理夏斌的弟弟万庆曾持有其 30%的股权并曾担任执行董事（至 2021 年 3 月 31 日）的企业
昆山市花桥镇奥世广告设计中心	公司董事、总经理夏斌的弟弟万庆担任经营者的个体工商户
合肥龙创网络科技有限公司	公司董事会秘书孙龙梅的妹妹孙龙仙持股 50%、孙龙仙配偶杨会义持股 50%，并且杨会义担任董事、总经理的企业



苏州本裕自动化科技有限公司（已注销）	公司曾经的全资子公司（于2023年12月28日注销）
TOMMY ELITE GLOBAL LTD.（已注销）	公司共同实际控制人、董事长陈瑞益曾持有其100%的股权并曾担任董事的企业（于2024年6月28日注销）
ANNY TECHNOLOGIES HOLDING COMPANY LTD.（已注销）	公司共同实际控制人、董事长陈瑞益曾持有其100%的股权并曾担任董事的企业（于2024年6月28日注销）
LANDRICH INTERNATIONAL LIMITED（已注销）	公司共同实际控制人、董事长陈瑞益曾通过 TOMMY ELITE GLOBAL LTD.、ANNY TECHNOLOGIES HOLDING COMPANY LTD.、INTERTEX INTERNATIONAL CO., LTD.、HSING PANG INDUSTRIAL CO., LTD.、ALLIANCE RICH INTERNATIONAL CO., LTD. 合计间接持有其99.4000%的股权并曾担任董事的企业（于2024年10月28日注销）
GLORY BLOOM INTERNATIONAL LIMITED（已注销）	公司共同实际控制人、董事长陈瑞益曾持有其100%的股权并曾担任董事的企业（于2024年6月28日注销）
KING UNITED INTERNATIONAL LIMITED（已注销）	公司共同实际控制人、董事长陈瑞益曾持有其100%的股权并曾担任董事的企业（于2024年6月28日注销）
AERO SKY INTERNATIONAL LIMITED（已注销）	公司共同实际控制人、董事长陈瑞益曾持有其100%的股权并曾担任董事的企业（于2024年6月28日注销）
CHUAN GMAO INTERNATIONAL LIMITED（已注销）	公司共同实际控制人、董事长陈瑞益曾持有其100%的股权并担任董事长的企业（于2024年8月19日注销）
HUANG YU TECHNOLOGY LIMITED（已注销）	公司共同实际控制人、董事长陈瑞益曾通过 CHUAN GMAO INTERNATIONAL LIMITED 间接持有其100%股权的公司（于2024年7月17日注销）
RUI-XIN HARDWARE PLASTIC LTD.（已撤销）	公司共同实际控制人、董事长陈瑞益通过裕欣国际有限公司间接持有100%股权的公司，陈瑞益配偶赖盈璇担任董事的公司，已撤销
扬州千裕电子科技有限公司（已注销）	公司董事、总经理夏斌曾持有其48%的股权并曾担任监事的企业（于2021年8月23日注销）
苏州千裕电子科技有限公司（已注销）	公司董事、总经理夏斌曾持有其95%的股权的企业（于2021年12月28日注销）
HK Summer Rich Limited（已注销）	公司董事、总经理夏斌曾持有100%股权并担任董事的公司（于2023年10月13日注销）
HK SUMMER WIN CO., LIMITED（香港夏颖有限公司）（已注销）	公司董事、总经理夏斌曾持有100%股权并担任董事的公司（于2024年9月6日注销）
Bright Brilliant International Investment Limited（明煌国际投资有限公司）（已注销）	公司间接控股股东 Prosper Gain Investment Limited 曾经的全资子公司，公司共同实际控制人、董事长陈瑞益曾担任董事的企业（2024年10月10日注销）
扬州千裕电气有限公司（已注销）	公司共同实际控制人、董事、副总经理陈伟的配偶陈少君曾持有48%的股权，公司董事、总经理夏斌曾持有12%的股权的企业（2024年11月5日注销）
HK BOPOREA LIMITED（已注销）	公司共同实际控制人、董事长陈瑞益曾持有其100%的股权并曾担任董事的企业（2024年11月15日注销）
HSING PANG INDUSTRIAL CO., LTD.（已注销）	公司共同实际控制人、董事长陈瑞益通过持有 YU SING INTERNATIONAL LTD. 100%的股权间接持有其99%的股权并担任董事的企业（2024年12月6日注销）



INTERTEK INTERNATIONAL CO., LTD. (已注销)	公司共同实际控制人、董事长陈瑞益通过持有 YU SING INTERNATIONAL LTD. 100%的股权间接持有其 99%的股权并担任董事的企业（2025 年 2 月 11 日注销）
ALLIANCE RICH INTERNATIONAL CO., LTD. (已注销)	公司共同实际控制人、董事长陈瑞益通过持有 YU SING INTERNATIONAL LTD. 100%的股权间接持有其 99%的股权并担任董事的企业（2025 年 2 月 11 日注销）
TAK SHING INTERNATIONAL LIMITED (已注销)	公司共同实际控制人、董事长陈瑞益持有其 100%股权并担任董事的企业（2025 年 2 月 11 日注销）
Bright Brilliant International Investment Limited Taiwan Branch (萨摩亚商皇裕国际有限公司台湾分公司, 已清算)	Bright Brilliant International Investment Limited 的分支机构, 公司共同实际控制人、董事长陈瑞益担任负责人的其他组织（2025 年 2 月 27 日清完毕）
合肥庐阳区美弗教育信息咨询服务中心	公司董事会秘书孙龙梅的妹妹孙龙仙担任经营者的个体工商户（2025 年 4 月 14 日注销）

(四) 关联交易情况

1. 购销商品、提供和接受劳务的关联交易

(1) 采购商品/接受劳务情况

关联方名称	关联交易内容	2025 年 1-6 月金额
广西煌裕电子科技有限公司	采购商品	3,086,891.29
江苏成裕金属表面科技有限公司	采购加工服务	1,245,267.28

关联方名称	关联交易内容	2024 年度金额
广西煌裕电子科技有限公司	采购商品	19,149,857.23
江苏成裕金属表面科技有限公司	采购加工服务	2,698,114.08
扬州千裕电气有限公司	采购商品	166,219.53

关联方名称	关联交易内容	2023 年度金额
广西煌裕电子科技有限公司	采购商品	9,856,410.88
深圳市瑞志丰电子有限公司	采购商品	2,208,353.14
江苏成裕金属表面科技有限公司	采购加工服务	1,646,075.54
萨摩亚商皇裕国际有限公司台湾分公司	采购商品	1,588,196.57
扬州千裕电气有限公司	采购商品	1,421,516.10

关联方名称	关联交易内容	2022 年度金额
江苏成裕金属表面科技有限公司	采购加工服务	146,084.37
深圳市瑞志丰电子有限公司	采购商品	12,867,966.09
扬州千裕电气有限公司	采购商品	70,828.26
萨摩亚商皇裕国际有限公司台湾分公司	采购商品	3,569,837.13



(2) 出售商品/提供劳务情况

关联方名称	关联交易内容	2025 年 1-6 月	2024 年度金额	2023 年度金额	2022 年度金额
扬州千裕电气有限公司	销售货物				17,678.23
深圳市瑞志丰电子有限公司	销售货物			5,255.50	2,237,779.28
广西煌裕电子科技有限公司	销售货物		627.00	302,619.64	

2. 关联租赁情况

本公司作为出租方情况

承租方名称	租赁资产种类	确认的租赁收入			
		2025 年 1-6 月	2024 年度	2023 年度	2022 年度
深圳市瑞志丰电子有限公司	厂房		83,326.50	75,733.00	143,924.50
扬州千裕电气有限公司	厂房			19,800.00	23,760.00

3. 关联担保情况

本公司作为被担保方

担保方	担保金额	担保起始日	担保到期日	担保是否已经履行完毕
2025 年 1-6 月				
无				
2024 年度				
陈瑞益	5,429,059.43	2023-5-11	2024-2-9	是
陈瑞益	3,933,881.79	2023-5-30	2024-2-29	是
陈瑞益	2,635,272.80	2023-7-14	2024-4-1	是
陈瑞益	15,000,000.00	2023-4-3	2024-4-3	是
2023 年度				
陈瑞益	3,018,538.19	2022-9-30	2023-3-30	是
陈瑞益	2,661,399.37	2022-7-12	2023-1-12	是
HUANGYU TECHNOLOGYLIMITED、陈瑞益	350,000.00 美元	2022-4-1	2023-4-14	是
陈瑞益	5,429,059.43	2023-5-11	2024-2-9	否
陈瑞益	3,933,881.79	2023-5-30	2024-2-29	否
陈瑞益	2,635,272.80	2023-7-14	2024-4-1	否
陈瑞益	15,000,000.00	2023-4-3	2024-4-3	否
2022 年度				
陈少君、陈纬	9,500,000.00	2021-6-10	2022-6-10	是
陈少君、陈纬	7,300,000.00	2021-7-23	2022-7-23	是
陈少君、陈纬	9,200,000.00	2021-9-29	2022-7-7	是
陈瑞益	3,018,538.19	2022-9-30	2023-3-30	否
陈瑞益	2,661,399.37	2022-7-12	2023-1-12	否



担保方	担保金额	担保起始日	担保到期日	担保是否已经履行完毕
HUANGYU TECHNOLOGY LIMITED、陈瑞益	350,000.00 美元	2022-4-1	2023-4-14	否

4. 关联方资金拆借情况

关联方	拆借金额	起始日	到期日	说明
2025 年 1-6 月				
无				
2024 年度				
拆入：				
Prosper Gain Investment Limited	1,115,000.00 美元	2024-6-19	2024-7-6	分期还款，剩余金额 2024 年债务豁免
2023 年度				
拆入：				
Prosper Gain Investment Limited	4,215,000.00 美元	2023-4-13	2024-7-6	分期还款，剩余金额 2024 年债务豁免
拆出：				
江苏成裕金属表面科技有限公司	5,000,000.00	2023-11-24	2024-5-7	分期还款，2024 年结清
2022 年度				
拆入：				
Prosper Gain Investment Limited	2,125,000.00 美元	2022-3-11	2024-7-6	分期还款，剩余金额 2024 年债务豁免
拆出：				
江苏成裕金属表面科技有限公司	14,000,000.00	2022-10-18	2024-5-7	分期还款，2024 年结清
通欣科技有限公司	200,000.00 美元	2022-6-20	2024-7-5	2024 年已结清

5. 关联方资产转让、债务重组情况

关联方	关联交易内容	2025 年 1-6 月	2024 年度	2023 年度	2022 年度
转让：					
深圳市瑞志丰电子有限公司	转让机器设备				146,600.00
扬州千裕电气有限公司（已注销）	转让机器设备				39,577.23
购入：					
江苏成裕金属表面科技有限公司	购买长期资产			68,498.12	
扬州千裕电气有限公司	购买长期资产			1,483,000.00	
TONG HSIN TECHNOLOGY LTD.	购买股权		34,829,200.00		
Prosper Gain Investment Limited	购买股权		46,623,863.56		
债务重组：					
Prosper Gain Investment Limited	债务重组		8,923,231.77 美元	805,000.00 美元	6,300,000.00 美元



注：报告期内本公司 2022 年度债务重组采用债转股方式，系 Prosper Gain Investment Limited 对 HUANG YU INDUSTRIAL LIMITED 债权转为股权；2023 年度及 2024 年债务重组采用债务豁免方式，系 Prosper Gain Investment Limited 对 HUANG YU INDUSTRIAL LIMITED 的债权进行豁免。

6. 关键管理人员报酬

项目	2025 年 1-6 月	2024 年度	2023 年度	2022 年度
关键管理人员薪酬	1,923,801.38	3,151,696.99	2,699,165.02	2,426,224.02

7. 其他关联交易

(1) 收取资金利息

项目	2025 年 1-6 月	2024 年度	2023 年度	2022 年度
TONG HSIN TECHNOLOGY LTD.		21,149.31	42,870.88	22,095.89
江苏成裕金属表面科技有限公司		54,345.31	199,779.71	36,980.55
陈瑞益		16,296.83	29,352.44	7,954.75

(2) 承担资金利息

项目	2025 年 1-6 月	2024 年度	2023 年度	2022 年度
Prosper Gain Investment Limited		1,139,852.33	1,998,351.42	1,417,314.87

(五) 应收、应付关联方等未结算项目情况

1. 应收项目

项目名称	关联方	2025 年 6 月 30 日		2024 年 12 月 31 日	
		账面余额	坏账准备	账面余额	坏账准备
其他应收款	郑波			10,697.10	9,333.27

项目名称	关联方	2023 年 12 月 31 日		2022 年 12 月 31 日	
		账面余额	坏账准备	账面余额	坏账准备
应收账款	扬州千裕电气有限公司	287,544.00	14,377.20	394,043.40	19,702.17
应收账款	深圳市瑞志丰电子有限公司			431,616.64	21,580.83
应收账款	广西煌裕电子科技有限公司	30,358.02	1,517.90		
其他应收款	江苏成裕金属表面科技有限公司	9,164,047.92	701,873.34	5,464,268.21	284,577.79
其他应收款	陈纬			41.56	2.08
其他应收款	深圳市瑞志丰电子有限公司	16,350.67	817.53	7,518.01	375.90
其他应收款	夏斌	39,728.18	1,936.41		
其他应收款	TONGHSIN	1,481,506.77	146,025.87	1,415,015.89	70,750.79



项目名称	关联方	2023 年 12 月 31 日		2022 年 12 月 31 日	
		账面余额	坏账准备	账面余额	坏账准备
	TECHNOLOGY LTD.				
其他应收款	郑波	10,226.47	1,022.65	10,239.21	511.96
其他应收款	陈瑞益	1,042,944.44	84,184.98	640,755.08	32,037.75
其他应收款	张翠萍	77,060.52	3,853.03		
预付账款	扬州千裕电气有限公司			68,462.71	

2. 应付项目

项目名称	关联方	2025 年 6 月 30 日	2024 年 12 月 31 日	2023 年 12 月 31 日	2022 年 12 月 31 日
其他应付款	Prosper Gain Investment Limited			69,768,066.63	47,899,248.56
其他应付款	王春泉				28,330.76
其他应付款	夏斌				1,833.74
其他应付款	张翠萍		2,299.57	329.20	53,859.98
其他应付款	郑波	2,041.15			
其他应付款	陈瑞益	4,565.04	9,108.26		
应付利息	Prosper Gain Investment Limited			4,534,009.78	2,535,658.65
应付股利	夏斌		3,935,953.97	3,935,953.97	976,539.74
应付股利	TONG HSIN TECHNOLOGY LTD.		18,775,516.90	18,775,516.90	27,362,981.43
应付账款	HUANG YU TECHNOLOGY LIMITED			59,600.92	58,607.11
应付账款	广西煌裕电子科技有限公司	2,122,592.57	7,279,771.79	3,678,912.90	
应付账款	江苏成裕金属表面科技有限公司	1,342,655.68	1,055,887.91	3,262,633.33	5,090,906.36
应付账款	深圳市瑞志丰电子有限公司			-	4,140,168.52
应付账款	扬州千裕电气有限公司			2,995,557.74	

十二、 股份支付

（一）相关权益工具

授予对象类别	2025 年 1-6 月							
	本期授予		本期行权		本期解锁		本期失效	
	数量	金额	数量	金额	数量	金额	数量	金额
公司员工	3,225,270.00	13,739,650.20						
合计	3,225,270.00	13,739,650.20						



(二) 以权益结算的股份支付情况

项目	2025年1-6月	2024年度	2023年度	2022年度
授予日权益工具公允价值的确定方法	参考近期外部投资者价格			
对可行权权益工具数量的最佳估计的确定依据	根据可以行权人数变动等后续信息，修正预计可行权的股票数量			
以权益结算的股份支付计入资本公积的累计金额	658,358.29			

(三) 本期股份支付费用

授予对象类别	以权益结算的股份支付费用	以现金结算的股份支付费用
2025年1-6月		
公司员工	658,358.29	
合计	658,358.29	

十三、 承诺及或有事项

(一) 承诺事项

截止2025年6月30日，本公司无需要披露的重大承诺事项。

(二) 或有事项

截止2025年6月30日，本公司无需要披露的重大或有事项。

十四、 资产负债表日后事项

截止2025年12月17日，本公司无需要披露的重大资产负债表日后事项。

十五、 其他重要事项

截止2025年6月30日，本公司无需要披露的其他重要事项。

十六、 母公司财务报表主要项目注释

(一) 应收账款

1. 按账龄披露

账龄	2025年6月30日	2024年12月31日	2023年12月31日	2022年12月31日
1年以内	147,764,153.59	220,152,796.15	182,365,365.27	200,462,311.89
1至2年	21,862,112.82	14,239,942.38	1,461,021.33	8,762,540.06
2至3年	14,105,198.84			
小计	183,731,465.25	234,392,738.53	183,826,386.60	209,224,851.75



账龄	2025 年 6 月 30 日	2024 年 12 月 31 日	2023 年 12 月 31 日	2022 年 12 月 31 日
减：坏账准备	6,633,474.01	9,249,786.21	7,990,939.37	8,981,734.25
合计	177,097,991.24	225,142,952.32	175,835,447.23	200,243,117.50

2. 按坏账计提方法分类披露

类别	2025 年 6 月 30 日				
	账面余额		坏账准备		账面价值
	金额	比例 (%)	金额	计提比例 (%)	
按单项计提坏账准备的应收账款					
按组合计提坏账准备的应收账款	183,731,465.25	100.00	6,633,474.01	3.61	177,097,991.24
其中：非合并范围内客户	132,629,008.58	72.19	6,633,474.01	5.00	125,995,534.57
合并范围内关联方	51,102,456.67	27.81			51,102,456.67
合计	183,731,465.25	100.00	6,633,474.01	3.61	177,097,991.24

类别	2024 年 12 月 31 日				
	账面余额		坏账准备		账面价值
	金额	比例 (%)	金额	计提比例 (%)	
按单项计提坏账准备的应收账款					
按组合计提坏账准备的应收账款	234,392,738.53	100.00	9,249,786.21	3.95	225,142,952.32
其中：非合并范围内客户	184,995,724.10	78.93	9,249,786.21	5.00	175,745,937.89
合并范围内关联方	49,397,014.43	21.07			49,397,014.43
合计	234,392,738.53	100.00	9,249,786.21	3.95	225,142,952.32

类别	2023 年 12 月 31 日				
	账面余额		坏账准备		账面价值
	金额	比例 (%)	金额	计提比例 (%)	
按单项计提坏账准备的应收账款					
按组合计提坏账准备的应收账款	183,826,386.60	100.00	7,990,939.37	4.35	175,835,447.23
其中：非合并范围内客户	159,758,838.34	86.91	7,990,939.37	5.00	151,767,898.97
合并范围内关联方	24,067,548.26	13.09			24,067,548.26
合计	183,826,386.60	100.00	7,990,939.37	4.35	175,835,447.23

类别	2022 年 12 月 31 日				
	账面余额		坏账准备		账面价值
	金额	比例 (%)	金额	计提比例 (%)	
按单项计提坏账准备的应收账款					



类别	2022 年 12 月 31 日				
	账面余额		坏账准备		账面价值
	金额	比例 (%)	金额	计提比例 (%)	
按组合计提坏账准备的应收账款	209,224,851.75	100.00	8,981,734.25	4.29	200,243,117.50
其中：非合并范围内客户	179,520,046.25	85.80	8,981,734.25	5.00	170,538,312.00
合并范围内关联方	29,704,805.50	14.20			29,704,805.50
合计	209,224,851.75	100.00	8,981,734.25	4.29	200,243,117.50

按信用风险特征组合计提坏账准备的应收账款

组合：非合并范围内客户

账龄	2025 年 6 月 30 日			2024 年 12 月 31 日		
	账面余额	坏账准备	计提比例 (%)	账面余额	坏账准备	计提比例 (%)
1 年以内	132,588,537.03	6,629,426.85	5.00	184,995,724.10	9,249,786.21	5.00
1 至 2 年	40,471.55	4,047.16	10.00			10.00
合计	132,629,008.58	6,633,474.01	5.00	184,995,724.10	9,249,786.21	5.00

账龄	2023 年 12 月 31 日			2022 年 12 月 31 日		
	账面余额	坏账准备	计提比例 (%)	账面余额	坏账准备	计提比例 (%)
1 年以内	159,698,889.31	7,984,944.47	5.00	179,405,407.53	8,970,270.38	5.00
1 至 2 年	59,949.03	5,994.90	10.00	114,638.72	11,463.87	10.00
合计	159,758,838.34	7,990,939.37	5.00	179,520,046.25	8,981,734.25	5.00

3. 坏账准备情况

类别	2022 年 1 月 1 日	本期变动金额				2022 年 12 月 31 日
		计提	收回或转回	核销	其他变动	
非合并范围内客户	6,440,589.60	2,541,144.45				8,981,734.25
合计	6,440,589.60	2,541,144.45				8,981,734.25

类别	2023 年 1 月 1 日	本期变动金额				2023 年 12 月 31 日
		计提	收回或转回	核销	其他变动	
非合并范围内客户	8,981,734.25		972,773.89	18,020.99		7,990,939.37
合计	8,981,734.25		972,773.89	18,020.99		7,990,939.37

类别	2024 年 1 月 1 日	本期变动金额				2024 年 12 月 31 日
		计提	收回或转回	核销	其他变动	
非合并范围内客户	7,990,939.37	1,269,294.82		10,447.98		9,249,786.21
合计	7,990,939.37	1,269,294.82		10,447.98		9,249,786.21



类别	2025 年 1 月 1 日	本期变动金额				2025 年 6 月 30 日
		计提	收回或转回	核销	其他变动	
非合并范围内客户	9,249,786.21		2,616,312.20			6,633,474.01
合计	9,249,786.21		2,616,312.20			6,633,474.01

4. 本报告期实际核销应收账款情况

项目	2025 年 1-6 月	2024 年度	2023 年度	2022 年度
实际核销应收账款		10,447.98	18,020.99	

5. 按欠款方归集的期末余额前五名的应收账款和合同资产情况

截止 2025 年 6 月 30 日，按欠款方归集的期末余额前五名的应收账款和合同资产情况

单位名称	应收账款期末余额	合同资产期末余额	应收账款和合同资产期末余额	占应收账款和合同资产期末余额合计数的比例(%)	坏账准备期末余额
法雷奥	50,265,756.77		50,265,756.77	27.36	2,514,564.51
汇川	18,889,180.08		18,889,180.08	10.28	944,459.00
博格华纳	17,096,302.57		17,096,302.57	9.31	854,815.13
森萨塔	11,749,696.81		11,749,696.81	6.40	587,484.84
汉拿科锐动	4,573,788.73		4,573,788.73	2.49	228,689.44
合计	102,574,724.96		102,574,724.96	55.84	5,130,013.02

截止 2024 年 12 月 31 日，按欠款方归集的期末余额前五名的应收账款和合同资产情况

单位名称	应收账款期末余额	合同资产期末余额	应收账款和合同资产期末余额	占应收账款和合同资产期末余额合计数的比例(%)	坏账准备期末余额
法雷奥	76,252,133.31		76,252,133.31	32.53	3,812,806.57
博格华纳	25,936,318.03		25,936,318.03	11.07	1,296,815.90
汇川	19,837,046.85		19,837,046.85	8.46	991,852.34
森萨塔	17,588,402.93		17,588,402.93	7.50	879,420.15
马勒	7,316,406.65		7,316,406.65	3.12	365,820.33
合计	146,930,307.77		146,930,307.77	62.68	7,346,515.39

截止 2023 年 12 月 31 日，按欠款方归集的期末余额前五名的应收账款和合同资产情况

单位名称	应收账款期末余额	合同资产期末余额	应收账款和合同资产期末余额	占应收账款和合同资产期末余额合计数的比例(%)	坏账准备期末余额
法雷奥	33,750,575.95		33,750,575.95	18.36	1,687,528.90
博格华纳	26,964,352.64		26,964,352.64	14.67	1,349,778.85
汇川	23,035,193.50		23,035,193.50	12.53	1,151,758.68
森萨塔	13,872,124.47		13,872,124.47	7.55	693,606.22



单位名称	应收账款期末 余额	合同资产期末 余额	应收账款和合 同资产期末余 额	占应收账款和 合同资产期末 余额合计数的 比例(%)	坏账准备期末 余额
台达	9,039,388.71		9,039,388.71	4.92	451,969.44
合计	106,661,635.27		106,661,635.27	58.03	5,334,542.99

截止 2022 年 12 月 31 日，按欠款方归集的期末余额前五名的应收账款和合同资产情况

单位名称	应收账款期末 余额	合同资产期末 余额	应收账款和合 同资产期末余 额	占应收账款和 合同资产期末 余额合计数的 比例(%)	坏账准备期末 余额
法雷奥	59,830,052.17		59,830,052.17	28.60	2,991,502.60
博格华纳	20,475,089.87		20,475,089.87	9.79	1,023,754.49
森萨塔	19,854,739.50		19,854,739.50	9.49	992,736.98
台达	14,856,903.04		14,856,903.04	7.10	742,845.15
汇川	10,674,272.12		10,674,272.12	5.10	533,713.61
合计	125,691,056.70		125,691,056.70	60.08	6,284,552.83

(二) 其他应收款

项目	2025 年 6 月 30 日	2024 年 12 月 31 日	2023 年 12 月 31 日	2022 年 12 月 31 日
应收利息	49,863.02		945,237.52	1,231,598.04
应收股利				
其他应收款	8,430,529.49	9,569,209.83	15,908,737.26	29,759,102.00
合计	8,480,392.51	9,569,209.83	16,853,974.78	30,990,700.04

1. 应收利息

应收利息分类

项目	2025 年 6 月 30 日	2024 年 12 月 31 日	2023 年 12 月 31 日	2022 年 12 月 31 日
合并范围内关联方借款利息	49,863.02		945,237.52	1,231,598.04
减：坏账准备				
合计	49,863.02		945,237.52	1,231,598.04



2. 其他应收款

(1) 按账龄披露

账龄	2025年6月30日	2024年12月31日	2023年12月31日	2022年12月31日
1年以内	38,604.73	9,076,826.14	12,531,577.27	29,748,059.47
1至2年	8,000,000.00	457,800.00	3,881,130.55	287,322.41
2至3年	457,800.00	144,150.00	243,887.66	9,456.66
3至4年	144,150.00	6,600.00		
4至5年	6,600.00			30,000.00
5年以上			10,000.00	10,000.00
小计	8,647,154.73	9,685,376.14	16,666,595.48	30,094,838.54
减：坏账准备	216,625.24	96,166.31	757,858.22	335,736.54
合计	8,430,529.49	9,589,209.83	15,908,737.26	29,759,102.00

(2) 按款项性质披露

款项性质	2025年6月30日	2024年12月31日	2023年12月31日	2022年12月31日
押金及保证金	578,550.00	578,550.00	588,550.00	249,384.75
员工备用金	68,604.73	104,626.14	113,997.56	11,216.54
借款			9,164,047.92	5,464,268.21
其他		2,200.00		5,256.66
合并范围内关联方款项	8,000,000.00	9,000,000.00	6,800,000.00	24,364,713.38
小计	8,647,154.73	9,685,376.14	16,666,595.48	30,094,838.54
减：坏账准备	216,625.24	96,166.31	757,858.22	335,736.54
合计	8,430,529.49	9,589,209.83	15,908,737.26	29,759,102.00

(3) 坏账准备计提情况

坏账准备	第一阶段	第二阶段	第三阶段	合计
	未来12个月预期信用损失	整个存续期预期信用损失（未发生信用减值）	整个存续期预期信用损失（已发生信用减值）	
2022年期初余额	113,528.35			113,528.35
本期计提	222,208.19			222,208.19
2022年12月31日余额	335,736.54			335,736.54

坏账准备	第一阶段	第二阶段	第三阶段	合计
	未来12个月预期信用损失	整个存续期预期信用损失（未发生信用减值）	整个存续期预期信用损失（已发生信用减值）	
2023年期初余额	335,736.54			335,736.54
本期计提	422,121.68			422,121.68
2023年12月31日余额	757,858.22			757,858.22



坏账准备	第一阶段	第二阶段	第三阶段	合计
	未来 12 个月 预期信用损失	整个存续期预期信用损 失（未发生信用减值）	整个存续期预期信用损 失（已发生信用减值）	
2024 年期初余额	757,858.22			757,858.22
本期转回	661,691.91			661,691.91
2024 年 12 月 31 日 余额	96,166.31			96,166.31

坏账准备	第一阶段	第二阶段	第三阶段	合计
	未来 12 个月 预期信用损失	整个存续期预期信用损 失（未发生信用减值）	整个存续期预期信用损 失（已发生信用减值）	
2025 年期初余额	96,166.31			96,166.31
本期计提	120,458.93			120,458.93
2025 年 6 月 30 日 余额	216,625.24			216,625.24

（4）坏账准备情况

类别	2022 年 1 月 1 日	本期变动金额				2022 年 12 月 31 日
		计提	收回或转回	核销	其他变动	
账龄组合	113,528.35	222,208.19				335,736.54
合计	113,528.35	222,208.19				335,736.54

类别	2023 年 1 月 1 日	本期变动金额				2023 年 12 月 31 日
		计提	收回或转回	核销	其他变动	
账龄组合	335,736.54	422,121.68				757,858.22
合计	335,736.54	422,121.68				757,858.22

类别	2024 年 1 月 1 日	本期变动金额				2024 年 12 月 31 日
		计提	收回或转回	核销	其他变动	
账龄组合	757,858.22		661,691.91			96,166.31
合计	757,858.22		661,691.91			96,166.31

类别	2025 年 1 月 1 日	本期变动金额				2025 年 6 月 30 日
		计提	收回或转回	核销	其他变动	
账龄组合	96,166.31	120,458.93				216,625.24
合计	96,166.31	120,458.93				216,625.24



(5) 按欠款方归集的期末余额前五名的其他应收款情况

截止 2025 年 6 月 30 日，按欠款方归集的期末余额前五名的其他应收款情况

单位名称	款项性质	期末余额	账龄	占其他应收款 期末余额合计 数的比例(%)	坏账准备期末 余额
皇裕精密电子 (深圳)有限公 司	合并范围内关 联方款项	8,000,000.00	1-2 年	92.52	
维尔斯电气(昆 山)有限公司	押金及保证金	425,000.00	2-3 年	4.91	127,500.00
昆山市锦溪强村 物业管理有限公司	押金及保证金	141,750.00	3-4 年	1.64	70,875.00
王咏奇	员工备用金	30,000.00	2-3 年以上	0.35	9,000.00
葛高奇	员工备用金	20,100.00	1 年以内	0.23	1,005.00
合计		8,616,850.00	-	99.65	208,380.00

截止 2024 年 12 月 31 日，按欠款方归集的期末余额前五名的其他应收款情况

单位名称	款项性质	期末余额	账龄	占其他应收款 期末余额合计 数的比例(%)	坏账准备期末 余额
皇裕精密电子 (深圳)有限公 司	合并范围内关 联方款项	9,000,000.00	1 年以内	92.92	
维尔斯电气(昆 山)有限公司	押金及保证金	425,000.00	1-2 年	4.39	42,500.00
昆山市锦溪强村 物业管理有限公司	押金及保证金	141,750.00	2-3 年	1.46	42,525.00
王咏奇	员工备用金	30,000.00	1-2 年	0.31	3,000.00
徐迎鸽	员工备用金	28,600.00	1 年以内	0.30	1,430.00
合计		9,625,350.00		99.38	89,455.00

截止 2023 年 12 月 31 日，按欠款方归集的期末余额前五名的其他应收款情况

单位名称	款项性质	期末余额	账龄	占其他应收款 期末余额合计 数的比例(%)	坏账准备期末 余额
江苏戊裕金属 表面科技有限 公司	借款	5,199,779.71	1 年以内	54.98	701,873.34
		3,736,980.55	1-2 年		
		227,287.66	2-3 年		
皇裕精密电子 (深圳)有限公 司	合并范围内关 联方款项	4,500,000.00	1 年以内	27.00	
皇裕电子科技	合并范围内关	22,511.01	1-2 年	13.80	



单位名称	款项性质	期末余额	账龄	占其他应收款 期末余额合计 数的比例(%)	坏账准备期末 余额
(扬州)有限公司	关联方款项	2,277,488.99	1年以内		
维尔斯电气(昆山)有限公司	押金及保证金	425,000.00	1年以内	2.55	21,250.00
昆山市锦溪强村物业管理有 限公司	押金及保证金	141,750.00	1-2年	0.85	14,175.00
合计		16,530,797.92		99.18	737,298.34

截止 2022 年 12 月 31 日，按欠款方归集的期末余额前五名的其他应收款情况

单位名称	款项性质	期末余额	账龄	占其他应收款 期末余额合计 数的比例(%)	坏账准备期末 余额
皇裕电子科技 (扬州)有限公司	合并范围内关 联方款项	9,435,301.86	1年以内	51.63	
		6,102,474.49	1-2年		
苏州本裕自动 化科技有限公司	合并范围内关 联方款项	398,172.35	1年以内	29.33	
		3,744,462.09	1-2年		
		4,684,302.59	2-3年		
江苏成裕金属 表面科技有限 公司	借款	5,236,980.55	1年以内	18.16	284,577.79
		227,287.66	1-2年		
昆山市锦溪强 村物业管理有 限公司	押金及保证金	141,750.00	1年以内	0.47	7,087.50
艾欧史密斯(中 国)环境电器有 限公司	押金及保证金	30,000.00	4-5年	0.13	34,000.00
		10,000.00	5年以上		
合计		30,010,731.59		99.72	325,665.29

(三) 长期股权投资

项目	2025年6月30日			2024年12月31日		
	账面余额	减值准 备	账面价值	账面余额	减值准 备	账面价值
对子公司投资	196,146,972.10		196,146,972.10	182,393,017.75		182,393,017.75
合计	196,146,972.10		196,146,972.10	182,393,017.75		182,393,017.75

项目	2023年12月31日			2022年12月31日		
	账面余额	减值准 备	账面价值	账面余额	减值准 备	账面价值
对子公司投资				2,000,000.00		2,000,000.00
合计				2,000,000.00		2,000,000.00



对子公司投资

被投资单位	2022 年 1 月 1 日	本期增加	本期减少	2022 年 12 月 31 日	本期计提减值准备	减值准备期末余额
苏州本裕自动化科技有限公司	2,000,000.00			2,000,000.00		
合计	2,000,000.00			2,000,000.00		

被投资单位	2023 年 1 月 1 日	本期增加	本期减少	2023 年 12 月 31 日	本期计提减值准备	减值准备期末余额
苏州本裕自动化科技有限公司	2,000,000.00		2,000,000.00			
合计	2,000,000.00		2,000,000.00			

被投资单位	2024 年 1 月 1 日	本期增加	本期减少	2024 年 12 月 31 日	本期计提减值准备	减值准备期末余额
皇裕电子科技(扬州)有限公司		45,962,831.34		45,962,831.34		
皇裕精密电子(深圳)有限公司		15,845,524.18		15,845,524.18		
HUANG YU INDUSTRIAL LIMITED		120,584,662.23		120,584,662.23		
合计		182,393,017.75		182,393,017.75		

被投资单位	2025 年 1 月 1 日	本期增加	本期减少	2025 年 6 月 30 日	本期计提减值准备	减值准备期末余额
皇裕电子科技(扬州)有限公司	45,962,831.34	77,853.29		46,040,684.63		
皇裕精密电子(深圳)有限公司	15,845,524.18	133,661.06		15,979,185.24		
HUANG YU INDUSTRIAL LIMITED	120,584,662.23	13,542,440.00		134,127,102.23		
合计	182,393,017.75	13,753,954.35		196,146,972.10		

(四) 营业收入和营业成本

1. 营业收入和营业成本按主要类别分类

项目	2025 年 1-6 月		2024 年度	
	收入	成本	收入	成本
主营业务	225,064,658.86	163,569,487.07	471,136,954.37	337,545,819.94
其他业务	54,664,324.08	54,318,928.74	118,295,255.35	116,291,157.73



项目	2025 年 1-6 月		2024 年度	
	收入	成本	收入	成本
合计	279,728,982.94	217,888,415.81	589,432,209.72	453,836,977.67

项目	2023 年度		2022 年度	
	收入	成本	收入	成本
主营业务	450,369,535.74	325,805,597.86	402,090,241.25	279,959,310.76
其他业务	97,897,652.10	97,873,445.58	83,298,821.67	85,096,202.83
合计	548,267,187.84	423,679,043.44	485,389,062.93	365,055,513.59

2. 营业收入、营业成本分解信息

项目	2025 年 1-6 月		2024 年度	
	收入	成本	收入	成本
按业务类型				
Busbar 及部件	80,747,996.09	57,219,983.97	168,818,242.14	116,421,712.68
连接器及部件	53,005,910.95	35,566,829.05	126,746,611.95	86,619,097.25
控制器部件	7,345,002.47	5,157,868.46	13,844,150.01	9,777,875.27
传感器及部件	41,819,590.15	34,152,719.16	66,445,859.26	52,514,381.29
电机部件	3,347,964.32	2,662,269.92	14,640,352.79	9,915,779.89
散热零部件	11,208,479.78	7,424,334.20	21,762,823.99	14,482,523.46
模具及工装	13,806,880.57	11,934,096.11	24,580,843.55	20,791,400.93
其他	3,133,389.18	1,473,395.41	8,221,215.43	10,124,166.17
合并范围内关联方销售	10,649,445.35	7,977,990.79	26,076,855.25	16,898,883.00
其他业务收入	54,664,324.08	54,318,928.74	118,295,255.35	110,291,157.73
合计	279,728,982.94	217,888,415.81	589,432,209.72	453,836,977.67

项目	2023 年度		2022 年度	
	收入	成本	收入	成本
按业务类型				
Busbar 及部件	160,902,782.14	111,519,382.87	143,776,973.61	95,499,642.67
连接器及部件	113,659,036.25	85,182,263.37	84,204,754.95	63,991,712.65
控制器部件	13,910,946.37	8,549,984.11	14,465,001.79	7,140,921.00
传感器及部件	65,451,075.67	48,318,517.61	67,705,108.35	47,436,261.91
电机部件	21,714,979.62	13,713,414.26	27,968,986.56	19,763,763.58
散热零部件	18,631,557.47	13,053,679.86	20,329,122.03	15,672,296.90
模具及工装	23,318,759.09	19,006,239.60	20,979,843.69	13,324,232.87
其他	12,810,616.46	11,436,260.57	16,956,965.33	13,238,149.09
合并范围内关联方销售	19,969,782.67	15,025,855.61	5,703,484.95	3,892,329.99
其他业务收入	97,897,652.10	97,873,445.58	83,298,821.67	85,096,202.83
合计	548,267,187.84	423,679,043.44	485,389,062.93	365,055,513.59



(五) 投资收益

项目	2025年1-6月	2024年度	2023年度	2022年度
应收款项融资贴现费用	-105,542.29	-260,266.65	-91,055.10	
合计	-105,542.29	-260,266.65	-91,055.10	

十七、 补充资料

(一) 当期非经常性损益明细表

项目	2025年1-6月	2024年度	2023年度	2022年度
1. 非流动资产处置损益，包括已计提资产减值准备的冲销部分	-161,849.00	883,010.15	8,301.78	-82,245.75
2. 计入当期损益的政府补助，但与公司正常经营业务密切相关，符合国家政策规定、按照确定的标准享有、对公司损益产生持续影响的政府补助除外	2,371,633.80	4,293,125.39	1,184,155.65	521,500.00
3. 计入当期损益的对非金融企业收取的资金占用费		78,293.00	199,779.71	36,980.55
4. 同一控制下企业合并产生的子公司期初至合并日的当期净损益		5,064,302.54	15,043,222.05	-342,597.18
5. 除上述各项之外的其他营业外收入和支出	-464,450.14	47,706.54	-13,372.34	-116,197.15
减：所得税影响额	261,805.36	794,492.85	206,924.03	54,014.50
少数股东权益影响额（税后）	-0.05			
合计	1,483,529.35	9,576,944.77	16,215,162.82	-36,574.03

(二) 净资产收益率和每股收益情况

报告期利润	加权平均净资产收益率（%）				基本每股收益	
	2025年度 1-6月	2024 年度	2023 年度	2022 年度	2025年1-6月	2024年度
归属于公司普通股股东的净利润	9.69	26.90	28.74	33.23	0.36	0.70
扣除非经常性损益后归属于公司普通股股东的净利润	9.29	23.08	19.82	33.26	0.35	0.60




公司负责人:  陈杰
主管会计工作负责人:  王杰
会计机构负责人:  王杰

签名:  陈杰
签名:  王杰
签名:  王杰

日期: 2025/12/17
日期: 2025/12/17
日期: 2025/12/17





营业执照



统一社会信用代码

91110108590611484C

名称 大信会计师事务所(特殊普通合伙)

类型 特殊普通合伙企业

执行事务合伙人 吴卫星、谢泽敏

出资额 5110 万元

成立日期 2012 年 03 月 06 日

主要经营场所 北京市海淀区知春路 1 号 22 层 2206

经营范围 许可项目：注册会计师业务；代理记账；
境内批准后方可开展经营活动，具体经营项目以相关部门批准文件或许可
证作为准）一般项目：税务服务；工程造价咨询服务；社会经济咨询服务；
企业管理咨询；企业信用管理咨询服务；认证咨询；咨询策划服务。（除
依法须经批准的项目外，凭营业执照依法自主开展经营活动）（不得从事
国家和本市产业政策禁止和限制类项目的经营活动。）

登记机关

2025 年 03 月 03 日



国家企业信用信息公示系统网址：

<http://www.gsxt.gov.cn>

国家市场监督管理总局监制



证书序号: 0017384

说明



- 1、《会计师事务所执业证书》经财政部门依法审批，准予执行注册会计师业务，并凭此证。
- 2、《会计师事务所执业证书》记载事项发生变更的，应当向财政部门申请换发。
- 3、《会计师事务所执业证书》不得伪造、涂改、出租、出借、转让。
- 4、会计师事务所终止或执业许可注销的，应当向财政部门交回《会计师事务所执业证书》。

发证机关: 北京市财政局



二〇一一年十月五日

中华人民共和国财政部制



会计师事务所 执业证书

名称: 大信会计师事务所(特殊普通合伙)

首席合伙人: 谢泽敏

主任会计师:

经营场所: 北京市海淀区知春路1号22层2206

组织形式: 特殊普通合伙

执业证书编号: 11010141

批准执业文号: 京财会许可[2011]0073号

批准执业日期: 2011年09月09日



仅作为出具报告使用



This certificate serves as a credential for the certificate holder to conduct the statutory business of CPAs.

This certificate is valid subject to being sealed with an embossed stamp by the Institute of Certified Public Accountants at provincial level or above.

本证书为持证人执行注册会计师法定业务的资格证明。

本证书加盖省级以上注册会计师协会钢印后为有效证件。



中华人民共和国财政部
Issued by the Ministry of Finance
of the People's Republic of China



仅作为出具报告使用



姓 名 王健鹏

Full name

性 别

Sex

出 生 日 期

Date of birth

工 作 单 位

Working unit

身 份 证 号 码

Identity card No.

男

1988-08-01

天信会计师事务所(特殊普通合
伙)江苏分所

410527198808017113



仅作为出具报告使用



证书编号: 110101410105
No. of Certificate
批准注册协会: 江苏省注册会计师协会
Authorized Institute of CPAs
发证日期: 2014 05 31
Date of Issuance 年 /y 月 /m 日 /d



记
strati
格
lid fo



年度检验登记 Annual Renewal Registration

本证书经检验合格, 继续有效一年。
This certificate is valid for another year after
this renewal.



王健鹏的年检二
维码

年 /y 月 /m 日 /d

年 /y 月 /m 日 /d





This certificate serves as a credential for the certificate holder to conduct the statutory business of CPAs.
This certificate is valid subject to being sealed with an embossed stamp by the Institute of Certified Public Accountants at provincial level or above.

本证书为持证人执行注册会计师法定业务的资格证明。
本证书加盖省级以上注册会计师协会钢印后为有效证件。



中华人民共和国财政部制
Issued by the Ministry of Finance
of the People's Republic of China



仅作为出具报告使用



姓名 张勇

Full name

性别 男

Sex

出生日期

1987-12-17

Date of birth

工作单位

苏州勤安会计师事务所

Working unit

身份证号码

320911198712173137

Identity card No.



仅作为出具报告使用



证书编号: 320506350006
No. of Certificate

批准注册协会: 江苏省注册会计师协会
Authorized Institute of CPAs

发证日期: 2016 年 05 月 31 日
Date of Issuance

年度检验登记 Annual Renewal Registration

本证书经检验合格, 继续有效一年。
This certificate is valid for another year after this renewal.



张勇(320506350006)
您已通过2017年年检
江苏省注册会计师协会



张勇(320506350006)
您已通过2018年年检
江苏省注册会计师协会

年度检验登记 Annual Renewal Registration

本证书经检验合格, 继续有效一年。
This certificate is valid for another year after this renewal.



张勇(320506350006)
您已通过2019年年检
江苏省注册会计师协会



张勇(320506350006)
您已通过2020年年检
江苏省注册会计师协会

年度检验登记 Annual Renewal Registration

本证书经检验合格, 继续有效一年。



张勇(320506350006)
您已通过2021年年检
江苏省注册会计师协会



张勇的年检二
维
码

年 月 日
/ /





注册会计师工作单位变更事项登记
Registration of the Change of Working Unit by a CPA

同意调出
Agree the holder to be transferred from

13/张



同意调入
Agree the holder to be transferred to



仅作为出具报告使用

10



注册会计师工作单位变更事项登记
Registration of the Change of Working Unit by a CPA

同意调出
Agree the holder to be transferred from

事务所
CPAs

同意调入
Agree the holder to be transferred to

转出协会盖章
Stamp of the transfer-out Institute of CPAs
年 月 日
/y /m /d

事务所
CPAs

转入协会盖章
Stamp of the transfer-in Institute of CPAs
年 月 日
/y /m /d

11