

苏州爱得科技发展股份有限公司
2025 年度
审阅报告

索引	页码
审计报告	
公司财务报表	
— 合并资产负债表	1-2
— 母公司资产负债表	3-4
— 合并利润表	5
— 母公司利润表	6
— 合并现金流量表	7
— 母公司现金流量表	8
— 合并股东权益变动表	9-10
— 母公司股东权益变动表	11-12
— 财务报表附注	13-80



信永中和会计师事务所

ShineWing

certified public accountants

北京市东城区朝阳门北大街
8号富华大厦A座9层

9/F, Block A, Fu Hua Mansion,
No.8, Chaoyangmen Beidajie,
Dongcheng District, Beijing,
100027, P.R.China

联系电话: +86 (010) 6554 2288
telephone: +86 (010) 6554 2288

传真: +86 (010) 6554 7190
facsimile: +86 (010) 6554 7190

审阅报告

XYZH/2026SHAA2B0003

苏州爱得科技发展股份有限公司

苏州爱得科技发展股份有限公司全体股东：

我们审阅了后附的苏州爱得科技发展股份有限公司（以下简称苏州爱得公司）财务报表，包括 2025 年 12 月 31 日的合并及母公司资产负债表，2025 年度的合并及母公司利润表、合并及母公司现金流量表和合并及母公司股东权益变动表，以及财务报表附注。这些财务报表的编制是苏州爱得公司管理层的责任，我们的责任是在实施审阅工作的基础上对这些财务报表出具审阅报告。

我们按照《中国注册会计师审阅准则第2101号——财务报表审阅》的规定执行了审阅业务。该准则要求我们计划和实施审阅工作，以对财务报表是否不存在重大错报获取有限保证。审阅主要限于询问公司有关人员和对财务数据实施分析程序，提供的保证程度低于审计。我们没有实施审计，因而不发表审计意见。

根据我们的审阅，我们没有注意到任何事项使我们相信财务报表没有按照企业会计准则的规定编制，未能在所有重大方面公允反映苏州爱得公司的财务状况、经营成果和现金流量。

信永中和会计师事务所(特殊普通合伙)

中国注册会计师：

中国注册会计师：

中国 北京

二〇二六 年 一 月 十六 日



合并资产负债表

编制单位：苏州爱得科技发展股份有限公司

单位：人民币元

项 目	附注	2025年12月31日	2024年12月31日
流动资产：			
货币资金	五、1	152,328,441.72	85,941,305.81
交易性金融资产	五、2	189,262,059.20	196,638,685.22
应收票据	五、3	11,861,012.05	3,410,000.00
应收账款	五、4	86,176,912.84	73,670,596.00
应收款项融资	五、5	1,056,685.28	1,721,193.10
预付款项	五、6	3,918,503.45	3,655,054.84
其他应收款	五、7	170,528.76	165,559.10
其中：应收利息			
应收股利			
存货	五、8	74,616,039.36	81,297,056.02
其他流动资产	五、9	16,005,634.15	14,030,306.72
流动资产合计		535,395,816.81	460,529,756.81
非流动资产：			
长期股权投资	五、10	3,206,986.63	3,447,408.53
其他非流动金融资产	五、11	2,500,000.00	
固定资产	五、12	54,982,752.85	58,247,666.31
在建工程	五、13	91,886,372.43	50,806,759.74
使用权资产	五、14	104,980.61	881,070.76
无形资产	五、15	25,951,967.64	26,698,316.31
长期待摊费用	五、16	8,307,901.12	5,461,799.14
递延所得税资产	五、17	7,933,399.06	8,362,130.18
其他非流动资产	五、18	338,365.05	344,765.05
非流动资产合计		195,212,725.39	154,249,916.02
资产总计		730,608,542.20	614,779,672.83

法定代表人：陆强
印鉴：陆强
3205821917499

主管会计工作负责人：陶红
印鉴：陶红
3205940171739

会计机构负责人：陶红
印鉴：陶红
3205940171739

合并资产负债表（续）

编制单位：苏州爱得科技发展股份有限公司

单位：人民币元

项 目	附注	2025年12月31日	2024年12月31日
流动负债：			
应付票据	五、20	8,000,000.00	7,600,000.00
应付账款	五、21	62,762,288.58	40,380,141.52
合同负债	五、22	12,073,221.56	11,218,862.82
应付职工薪酬	五、23	19,967,836.05	17,861,069.62
应交税费	五、24	6,714,910.18	3,637,466.97
其他应付款	五、25	11,657,870.12	7,891,728.08
其中：应付利息			
应付股利			
一年内到期的非流动负债	五、26	-	346,144.34
其他流动负债	五、27	24,293,818.96	17,608,369.03
流动负债合计		145,469,945.45	106,543,782.38
非流动负债：			
租赁负债	五、28	-	430,131.01
递延收益	五、29	1,511,096.37	1,971,180.49
递延所得税负债	五、17	70,316.01	251,057.85
非流动负债合计		1,581,412.38	2,652,369.35
负 债 合 计		147,051,357.83	109,196,151.73
股东权益：			
股本	五、30	88,592,284.00	88,592,284.00
盈余公积	五、31	44,059,933.49	44,059,933.49
未分配利润	五、32	450,362,441.94	372,609,724.54
归属于母公司股东权益合计		583,014,659.43	505,261,942.03
少数股东权益		542,524.94	321,579.07
股东权益合计		583,557,184.37	505,583,521.10
负债和股东权益总计		730,608,542.20	614,779,672.83

法定代表人：

陆强



主管会计工作负责人：

杰陶印红

3205940171739

会计机构负责人：

杰陶印红

3205940171739

陶红

母公司资产负债表

编制单位：苏州爱得科技发展股份有限公司

单位：人民币元

项 目	附注	2025年12月31日	2024年12月31日
流动资产：			
货币资金		105,529,674.62	60,339,412.96
交易性金融资产		154,061,838.98	171,638,685.22
应收票据		11,861,012.05	3,410,000.00
应收账款	十六、1	88,208,450.51	81,323,522.29
应收款项融资		1,056,685.28	2,024,510.00
预付款项		3,219,101.61	1,653,538.09
其他应收款		118,645,000.00	72,045,000.00
其中：应收利息			
应收股利			
存货		69,390,672.56	66,216,925.16
其他流动资产		10,958,952.66	9,377,494.17
流动资产合计		562,931,388.27	468,029,087.89
非流动资产：			
长期股权投资	十六、2	43,370,000.00	40,870,000.00
固定资产		54,879,609.72	58,160,341.53
在建工程		364,346.97	94,339.62
无形资产		7,733,598.50	8,085,166.05
长期待摊费用		7,331,910.73	5,331,705.50
递延所得税资产		5,994,505.95	5,533,206.11
其他非流动资产		18,800.00	25,200.00
非流动资产合计		119,692,771.87	118,099,958.81
资 产 总 计		682,624,160.14	586,129,046.70

法定代表人：

陆强
印鉴
3205821917499

主管会计工作负责人：

杰陶
印红
3205940171739

会计机构负责人：

杰陶
印红
3205940171739

陶红东

母公司资产负债表(续)

编制单位：苏州爱得科技发展股份有限公司

单位：人民币元

项 目	附注	2025年12月31日	2024年12月31日
流动负债：			
应付账款		24,358,254.30	16,452,755.33
合同负债		11,866,589.11	15,297,203.37
应付职工薪酬		16,479,497.86	14,976,188.46
应交税费		6,378,727.71	3,446,476.78
其他应付款		12,894,687.73	7,405,361.12
其中：应付利息			
应付股利			
其他流动负债		24,322,464.87	18,226,043.96
流动负债合计		96,300,221.58	75,804,029.02
非流动负债：			
递延收益		1,511,096.37	1,971,180.49
递延所得税负债		9,275.85	95,802.78
非流动负债合计		1,520,372.22	2,066,983.27
负 债 合 计		97,820,593.80	77,871,012.29
股东权益：			
股本		88,592,284.00	88,592,284.00
资本公积		960,678.13	960,678.13
盈余公积		45,202,598.24	45,202,598.24
未分配利润		450,048,005.97	373,502,474.04
股东权益合计		584,803,566.34	508,258,034.41
负债和股东权益总计		682,624,160.14	586,129,046.70

法定代表人：陆强

主管会计工作负责人：陶红

会计机构负责人：陶红

合并利润表

编制单位：苏州爱得科技发展股份有限公司

单位：人民币元

项目	附注	2025年度	2024年度
一、营业总收入	五、33	301,652,029.28	274,870,459.34
其中：营业收入	五、33	301,652,029.28	274,870,459.34
利息收入			
已赚保费			
手续费及佣金收入			
二、营业总成本		213,910,296.96	197,444,987.99
其中：营业成本	五、33	123,965,491.61	115,315,099.87
税金及附加	五、34	2,909,318.62	2,613,692.74
销售费用	五、35	38,593,785.52	35,298,735.34
管理费用	五、36	25,589,423.52	24,966,186.86
研发费用	五、37	22,959,549.71	20,905,592.94
财务费用	五、38	-107,272.02	-1,654,319.76
其中：利息费用		9,224.81	19,373.87
利息收入		514,991.10	1,047,839.60
加：其他收益	五、39	2,800,818.90	2,478,992.17
投资收益（损失以“-”号填列）	五、40	4,138,849.98	5,709,554.84
其中：对联营企业和合营企业的投资收益		-240,421.90	-52,591.47
以摊余成本计量的金融资产终止确认收益			
汇兑收益（损失以“-”号填列）			
净敞口套期收益（损失以“-”号填列）			
公允价值变动收益（损失以“-”号填列）	五、41	262,059.20	638,685.22
信用减值损失（损失以“-”号填列）	五、42	290,537.54	-1,163,082.56
资产减值损失（损失以“-”号填列）	五、43	-4,925,976.60	-9,697,575.03
资产处置收益（损失以“-”号填列）	五、44	15,345.17	
三、营业利润（亏损以“-”号填列）		90,323,366.51	75,392,045.99
加：营业外收入	五、45	65.14	5.00
减：营业外支出	五、46	67,963.39	195,063.46
四、利润总额（亏损总额以“-”号填列）		90,255,468.26	75,196,987.53
减：所得税费用	五、47	12,281,804.99	8,406,759.50
五、净利润（净亏损以“-”号填列）		77,973,663.27	66,790,228.03
（一）按经营持续性分类		77,973,663.27	66,790,228.03
1.持续经营净利润（净亏损以“-”号填列）		77,973,663.27	66,790,228.03
2.终止经营净利润（净亏损以“-”号填列）			
（二）按所有权归属分类		77,973,663.27	66,790,228.03
1.归属于母公司所有者的净利润（净亏损以“-”号填列）		77,752,717.40	67,130,503.08
2.少数股东损益（净亏损以“-”号填列）		220,945.87	-340,275.05
六、其他综合收益的税后净额			
归属母公司所有者的其他综合收益的税后净额			
（一）不能重分类进损益的其他综合收益			
（二）将重分类进损益的其他综合收益			
归属于少数股东的其他综合收益的税后净额			
七、综合收益总额		77,973,663.27	66,790,228.03
归属于母公司股东的综合收益总额		77,752,717.40	67,130,503.08
归属于少数股东的综合收益总额		220,945.87	-340,275.05
八、每股收益：			
（一）基本每股收益		0.88	0.76
（二）稀释每股收益		0.88	0.76

报告期发生同一控制下企业合并的，被合并方在合并前实现的净利润为_____元。

法定代表人：陆强
印鉴：陆强
3205821917499

主管会计工作负责人：陶红印
会计机构负责人：陶红印
3205940171739

陶红印
3205940171739



母公司利润表

编制单位：苏州爱得科技发展股份有限公司

单位：人民币元

项目	附注	2025年度	2024年度
一、营业收入	十六、3	271,405,921.98	245,211,173.80
减：营业成本	十六、3	114,889,020.03	106,225,706.08
税金及附加		2,711,619.99	2,476,355.71
销售费用		27,498,587.36	24,698,428.01
管理费用		23,525,687.47	22,957,826.95
研发费用		15,545,807.07	15,087,067.16
财务费用		-65,781.62	-1,607,221.60
其中：利息费用			-
利息收入		443,691.45	964,422.53
加：其他收益		2,631,238.71	1,878,388.00
投资收益（损失以“-”号填列）	十六、4	3,262,659.50	9,910,591.40
公允价值变动收益（损失以“-”号填列）		61,838.98	638,685.22
信用减值损失（损失以“-”号填列）		549,157.18	-979,364.44
资产减值损失（损失以“-”号填列）		-5,902,717.38	-8,414,070.66
资产处置收益（损失以“-”号填列）		31,464.23	
二、营业利润（亏损以“-”号填列）		87,934,622.90	78,407,241.01
加：营业外收入		65.14	5.00
减：营业外支出		60,113.29	195,063.46
三、利润总额（亏损总额以“-”号填列）		87,874,574.75	78,212,182.55
减：所得税费用		11,329,042.82	9,162,392.67
四、净利润（净亏损以“-”号填列）		76,545,531.93	69,049,789.88
（一）持续经营净利润（净亏损以“-”号填列）		76,545,531.93	69,049,789.88
（二）终止经营净利润（净亏损以“-”号填列）			
五、其他综合收益的税后净额			
六、综合收益总额		76,545,531.93	69,049,789.88
七、每股收益			
（一）基本每股收益			
（二）稀释每股收益			

法定代表人

陆强
3205821917496

主管会计工作负责人

杰陶印红
3205940171739

会计机构负责人

杰陶印红
3205940171739

合并现金流量表

编制单位：苏州爱得科技发展股份有限公司

单位：人民币元

项 目	附注	2025年度	2024年度
一、经营活动产生的现金流量：			
销售商品、提供劳务收到的现金		295,542,407.03	276,443,955.70
收到其他与经营活动有关的现金	五、48	17,536,333.30	2,429,091.95
经营活动现金流入小计		313,078,740.33	278,873,047.65
购买商品、接受劳务支付的现金		75,964,882.85	75,795,873.86
支付给职工以及为职工支付的现金		73,898,531.42	64,338,398.27
支付的各项税费		31,547,367.39	29,156,105.83
支付其他与经营活动有关的现金	五、48	43,944,921.37	39,959,383.29
经营活动现金流出小计		225,355,703.03	209,249,761.25
经营活动产生的现金流量净额		87,723,037.30	69,623,286.40
二、投资活动产生的现金流量：			
取得投资收益收到的现金		5,017,957.10	6,527,571.10
处置固定资产、无形资产和其他长期资产收回的现金净额		167,800.00	
收到其他与投资活动有关的现金	五、48	467,546,788.00	401,156,796.00
投资活动现金流入小计		472,732,545.10	407,684,367.10
购建固定资产、无形资产和其他长期资产支付的现金		29,407,358.36	26,553,038.89
投资支付的现金		2,500,000.00	3,500,000.00
支付其他与投资活动有关的现金	五、48	466,751,476.00	443,675,274.00
投资活动现金流出小计		498,658,834.36	473,728,312.89
投资活动产生的现金流量净额		-25,926,289.26	-66,043,945.79
三、筹资活动产生的现金流量：			
吸收投资收到的现金			800,000.00
其中：子公司吸收少数股东投资收到的现金			800,000.00
筹资活动现金流入小计		0.00	800,000.00
支付其他与筹资活动有关的现金	五、48	1,436,050.39	3,938,638.46
筹资活动现金流出小计		1,436,050.39	3,938,638.46
筹资活动产生的现金流量净额		-1,436,050.39	-3,138,638.46
四、汇率变动对现金及现金等价物的影响		-178,249.74	619,408.43
五、现金及现金等价物净增加额		60,182,447.91	1,060,110.58
加：期初现金及现金等价物余额		69,315,225.81	68,255,115.23
六、期末现金及现金等价物余额		129,497,673.72	69,315,225.81

法定代表人：陆强
印鉴：陆强
3205821917499

主管会计工作负责人：陶红
印鉴：陶红
3205940171739

会计机构负责人：陶红
印鉴：陶红
3205940171739



母公司现金流量表

编制单位：苏州爱得科技发展股份有限公司

单位：人民币元

项 目	附注	2025年度	2024年度
一、经营活动产生的现金流量：			
销售商品、提供劳务收到的现金		259,206,570.11	243,226,041.07
收到其他与经营活动有关的现金		5,069,510.50	1,856,704.85
经营活动现金流入小计		264,276,080.61	245,082,745.92
购买商品、接受劳务支付的现金		67,514,558.35	70,384,673.74
支付给职工以及为职工支付的现金		61,976,285.31	53,242,994.52
支付的各项税费		28,663,682.03	26,368,600.29
支付其他与经营活动有关的现金		24,874,216.80	25,974,110.38
经营活动现金流出小计		183,028,742.49	175,970,378.93
经营活动产生的现金流量净额		81,247,338.12	69,112,366.99
二、投资活动产生的现金流量：			
取得投资收益收到的现金		3,901,344.72	10,676,016.19
处置固定资产、无形资产和其他长期资产所收回的现金净额		167,800.00	
收到其他与投资活动有关的现金		361,205,833.22	327,456,796.00
投资活动现金流入小计		365,274,977.94	338,132,812.19
购建固定资产、无形资产和其他长期资产所支付的现金		8,400,627.51	8,465,899.72
投资支付的现金		2,500,000.00	
支付其他与投资活动有关的现金		395,185,601.00	397,115,274.00
投资活动现金流出小计		406,086,228.51	405,581,173.72
投资活动产生的现金流量净额		-40,811,250.57	-67,448,361.53
三、筹资活动产生的现金流量：			
筹资活动现金流入小计			
支付其他与筹资活动有关的现金		1,272,264.15	3,538,113.21
筹资活动现金流出小计		1,272,264.15	3,538,113.21
筹资活动产生的现金流量净额		-1,272,264.15	-3,538,113.21
四、汇率变动对现金及现金等价物的影响		-178,249.74	613,056.04
五、现金及现金等价物净增加额		38,985,573.66	-1,261,051.71
加：期初现金及现金等价物余额		51,713,332.96	52,974,384.67
六、期末现金及现金等价物余额		90,698,906.62	51,713,332.96

法定代表人：



主管会计工作负责人：



会计机构负责人：



陶杰



合并股东权益变动表

单位：人民币元

2025年度														
项 目	归属于母公司股东权益										少数股东权益	股东权益合计		
	股本	其他权益工具		资本公积	减：库存股	其他综合收益	专项储备	盈余公积	一般风险准备	未分配利润			其他	小计
		优先股	永续债											
一、上年年末余额	88,592,284.00	-	-	-	-	-	-	44,059,933.49	-	372,609,724.54	-	505,261,942.03	321,579.07	505,583,521.10
加：会计政策变更												-		-
前期差错更正												-		-
同一控制下企业合并												-		-
其他												-		-
二、本年初余额	88,592,284.00	-	-	-	-	-	-	44,059,933.49	-	372,609,724.54	-	505,261,942.03	321,579.07	505,583,521.10
三、本年增减变动金额（减少以“-”号填列）	-	-	-	-	-	-	-	-	-	77,752,717.40	-	77,752,717.40	220,945.87	77,973,663.27
（一）综合收益总额	-	-	-	-	-	-	-	-	-	77,752,717.40	-	77,752,717.40	220,945.87	77,973,663.27
（二）股东投入和减少资本	-	-	-	-	-	-	-	-	-	-	-	-	-	-
1. 股东投入普通股	-	-	-	-	-	-	-	-	-	-	-	-	-	-
2. 其他权益工具持有者投入资本	-	-	-	-	-	-	-	-	-	-	-	-	-	-
3. 股份支付计入股东权益的金额	-	-	-	-	-	-	-	-	-	-	-	-	-	-
4. 其他	-	-	-	-	-	-	-	-	-	-	-	-	-	-
（三）利润分配	-	-	-	-	-	-	-	-	-	-	-	-	-	-
1. 提取盈余公积	-	-	-	-	-	-	-	-	-	-	-	-	-	-
2. 提取一般风险准备												-	-	-
3. 对股东的分配												-	-	-
4. 其他												-	-	-
（四）股东权益内部结转	-			-								-	-	-
1. 资本公积转增股本				-								-	-	-
2. 盈余公积转增股本												-	-	-
3. 盈余公积弥补亏损												-	-	-
4. 设定受益计划变动额结转留存收益												-	-	-
5. 其他综合收益结转留存收益												-	-	-
6. 其他												-	-	-
（五）专项储备												-	-	-
1. 本年提取												-	-	-
2. 本年使用												-	-	-
（六）其他								-				-	-	-
四、本年年末余额	88,592,284.00	-	-	-	-	-	-	44,059,933.49	-	450,362,441.94	-	583,014,659.43	512,524.94	583,557,184.37

法定代表人：陆强

主管会计工作负责人：

会计机构负责人：

陶红



陶红

主管会计工作负责人：

会计机构负责人：



合并股东权益变动表

编制单位：苏州晋陶科技发展有限公司

单位：人民币元

2024年度												
项 目	归属于母公司股东权益											
	股本	其他权益工具		资本公积	减：库存股	其他综合收益	专项储备	盈余公积	一般风险准备	未分配利润	其他	小计
		优先股	永续债									
一、上年年末余额	88,592,284.00	-	-	-	-	-	-	44,059,933.49	-	305,479,221.46	-	438,131,438.95
加：会计政策变更												-
前期差错更正												-
同一控制下企业合并												-
其他												-
二、本年初余额	88,592,284.00	-	-	-	-	-	-	44,059,933.49	-	305,479,221.46	-	438,131,438.95
三、本年增减变动金额（减少以“-”号填列）	-	-	-	-	-	-	-	-	-	67,130,503.08	-	67,130,503.08
（一）综合收益总额	-	-	-	-	-	-	-	-	-	67,130,503.08	-	67,130,503.08
（二）股东投入和减少资本	-	-	-	-	-	-	-	-	-	-	-	-
1. 股东投入普通股	-	-	-	-	-	-	-	-	-	-	-	-
2. 其他权益工具持有者投入资本	-	-	-	-	-	-	-	-	-	-	-	-
3. 股份支付计入股东权益的金额	-	-	-	-	-	-	-	-	-	-	-	-
4. 其他	-	-	-	-	-	-	-	-	-	-	-	-
（三）利润分配	-	-	-	-	-	-	-	-	-	-	-	-
1. 提取盈余公积	-	-	-	-	-	-	-	-	-	-	-	-
2. 提取一般风险准备	-	-	-	-	-	-	-	-	-	-	-	-
3. 对股东的分配	-	-	-	-	-	-	-	-	-	-	-	-
4. 其他	-	-	-	-	-	-	-	-	-	-	-	-
（四）股东权益内部结转	-	-	-	-	-	-	-	-	-	-	-	-
1. 资本公积转增股本	-	-	-	-	-	-	-	-	-	-	-	-
2. 盈余公积转增股本	-	-	-	-	-	-	-	-	-	-	-	-
3. 盈余公积弥补亏损	-	-	-	-	-	-	-	-	-	-	-	-
4. 设定受益计划变动额结转留存收益	-	-	-	-	-	-	-	-	-	-	-	-
5. 其他综合收益结转留存收益	-	-	-	-	-	-	-	-	-	-	-	-
6. 其他	-	-	-	-	-	-	-	-	-	-	-	-
（五）专项储备	-	-	-	-	-	-	-	-	-	-	-	-
1. 本年提取	-	-	-	-	-	-	-	-	-	-	-	-
2. 本年使用	-	-	-	-	-	-	-	-	-	-	-	-
（六）其他	-	-	-	-	-	-	-	-	-	-	-	-
四、本年年末余额	88,592,284.00	-	-	-	-	-	-	44,059,933.49	-	372,609,724.54	-	505,261,942.03
												505,583,921.10

法定代表人：陆强

主管会计工作负责人：

会计机构负责人：

陶红杰





母公司股东权益变动表


单位：人民币元

编制单位：苏州锦通科技发展股份有限公司

项 目	股本	其他权益工具			资本公积	减：库存股	其他综合收益	专项储备	盈余公积	未分配利润	其他	股东权益合计
		优先股	永续债	其他								
一、上年年末余额	88,592,284.00	-	-	-	960,678.13	-	-	-	45,202,598.24	304,452,684.16	-	439,208,244.53
加：会计政策变更												
前期差错更正												
其他												
二、本年初余额	88,592,284.00	-	-	-	960,678.13	-	-	-	45,202,598.24	304,452,684.16	-	439,208,244.53
三、本年增减变动金额（减少以“-”号填列）	-	-	-	-	-	-	-	-	-	69,049,789.88	-	69,049,789.88
（一）综合收益总额	-	-	-	-	-	-	-	-	-	69,049,789.88	-	69,049,789.88
（二）股东投入和减少资本	-	-	-	-	-	-	-	-	-	-	-	-
1. 股东投入普通股												
2. 其他权益工具持有者投入资本												
3. 股份支付计入股东权益的金额												
4. 其他												
（三）利润分配	-	-	-	-	-	-	-	-	-	-	-	-
1. 提取盈余公积	-	-	-	-	-	-	-	-	-	-	-	-
2. 对股东的分配	-	-	-	-	-	-	-	-	-	-	-	-
3. 其他	-	-	-	-	-	-	-	-	-	-	-	-
（四）股东权益内部结转												
1. 资本公积转增股本												
2. 盈余公积转增股本												
3. 盈余公积弥补亏损												
4. 设定受益计划变动额结转留存收益												
5. 其他综合收益结转留存收益												
6. 其他												
（五）专项储备	-	-	-	-	-	-	-	-	-	-	-	-
1. 本年提取	-											
2. 本年使用	-											
（六）其他	-											
四、本年年末余额	88,592,284.00	-	-	-	960,678.13	-	-	-	45,202,598.24	373,502,474.04	-	508,258,034.41



会计机构负责人



主管会计工作负责人



法定代表人：陆强

苏州爱得科技发展股份有限公司财务报表附注

2025 年 1 月 1 日至 2025 年 12 月 31 日

（本财务报表附注除特别注明外，均以人民币元列示）

一、 公司的基本情况

苏州爱得科技发展股份有限公司（以下简称本公司，在包含子公司时统称 本集团）系由黄美玉、陆强、李逸飞以其分别持有的苏州爱得科技发展有限公司于 2015 年 4 月 30 日经审计的净资产，共同发起设立的股份有限公司。本公司于 2015 年 8 月 6 日取得苏州市工商行政管理局核发的“320582000092248”企业法人营业执照（2016 年 10 月 31 日取得苏州市工商行政管理局核发的“91320500785592826U”统一社会信用代码企业法人营业执照）。截至 2025 年 12 月 31 日，本公司注册资本 88,592,284.00 元，股本 88,592,284.00 元；本公司法定代表人：陆强；本公司注册地址：江苏省张家港市锦丰镇合兴安盛路 2 号。

本公司于 2024 年 1 月 19 日收到《关于同意苏州爱得科技发展股份有限公司股票公开转让并在全中国股转系统挂牌的函》，股票代码：874400。

本集团属于专用设备制造业，主要从事相关设备及器械制造的研发、生产、销售。经营范围主要包括：研发、生产、经销：医疗器械（按许可证所列范围）、通用机械；自营和代理各类商品及技术的进出口业务；道路普通货物运输。（依法须经批准的项目，经相关部门批准后方可开展经营活动）。本集团主要产品为：脊柱类产品、创伤类产品、创面修复类产品等医疗器械。

本财务报表于 2026 年 1 月 16 日由本公司董事会批准报出。

二、 财务报表的编制基础

1. 编制基础

本集团财务报表根据实际发生的交易和事项，按照财政部颁布的《企业会计准则》及其应用指南、解释及其他相关规定（以下合称“企业会计准则”），以及中国证券监督管理委员会（以下简称“证监会”）《公开发行证券的公司信息披露编报规则第 15 号—财务报告的一般规定》（2023 年修订）的披露相关规定编制。

2. 持续经营

本集团对自 2025 年 12 月 31 日起 12 个月的持续经营能力进行了评价，未发现对持续经营能力产生重大怀疑的事项和情况。本财务报表以持续经营为基础列报。

三、 重要会计政策及会计估计

本集团根据实际生产经营特点制定的具体会计政策和会计估计包括：应收款项坏账

苏州爱得科技发展股份有限公司财务报表附注

2025 年 1 月 1 日至 2025 年 12 月 31 日

（本财务报表附注除特别注明外，均以人民币元列示）

准备、存货跌价准备、固定资产折旧、无形资产摊销、收入确认和计量等。

1. 遵循企业会计准则的声明

本财务报表符合企业会计准则的要求，真实、准确、完整地反映了本公司及本集团于 2025 年 12 月 31 日的财务状况以及 2025 年度经营成果和现金流量等有关信息。

2. 会计期间

本集团的会计期间为公历 1 月 1 日至 12 月 31 日。

3. 营业周期

本集团以 12 个月作为一个营业周期，并以其作为资产和负债的流动性划分标准。

4. 记账本位币

本集团以人民币为记账本位币。

5. 重要性标准确定方法和选择依据

本集团编制和披露财务报表遵循重要性原则。本财务报表附注中披露事项涉及重要性标准判断的事项及其重要性标准确定方法和选择依据如下：

涉及重要性标准判断的披露事项	该事项在本财务报表附注中的披露位置	重要性标准确定方法和选择依据
重要的单项计提坏账准备的应收票据	五、3	单项金额超过报告期各期资产总额 0.5%的
重要的在建工程项目	五、13	单项金额超过报告期各期资产总额 0.5%的
重要的应付账款	五、21	单项金额超过报告期各期资产总额 0.5%的
重要的合营企业或联营企业	八、2	单项金额超过报告期各期资产总额 0.5%的

6. 控制的判断标准及合并财务报表的编制方法

本集团合并财务报表的合并范围以控制为基础予以确定，包括本公司及本公司控制的所有子公司（含企业、被投资单位中可分割的部分，以及企业所控制的结构化主体等）。本集团判断控制的标准为，本集团拥有对被投资方的权力，通过参与被投资方的

苏州爱得科技发展股份有限公司财务报表附注

2025 年 1 月 1 日至 2025 年 12 月 31 日

（本财务报表附注除特别注明外，均以人民币元列示）

相关活动而享有可变回报，并且有能力运用对被投资方的权力影响其回报金额。

在编制合并财务报表时，子公司与本公司采用的会计政策或会计期间不一致的，按照本公司的会计政策或会计期间对子公司财务报表进行必要的调整。

本公司与子公司及子公司相互之间发生的内部交易对合并财务报表的影响于合并时抵消。子公司的所有者权益中不属于母公司的份额以及当期净损益、其他综合收益及综合收益总额中属于少数股东权益的份额，分别在合并财务报表“少数股东权益、少数股东损益、归属于少数股东的其他综合收益及归属于少数股东的综合收益总额”项目列示。

7. 现金及现金等价物

本公司现金流量表之现金指库存现金以及可以随时用于支付的存款。现金流量表之现金等价物指持有期限不超过 3 个月、流动性强、易于转换为已知金额现金且价值变动风险很小的投资。

8. 外币业务

本集团外币交易在初始确认时，采用交易发生日的月初汇率将外币金额折算为记账本位币金额。于资产负债表日，外币货币性项目采用资产负债表日的即期汇率折算为记账本位币，所产生的折算差额除了为购建或生产符合资本化条件的资产而借入的外币专门借款产生的汇兑差额按资本化的原则处理外，直接计入当期损益；以历史成本计量的外币非货币性项目，仍采用交易发生日的月末汇率折算，不改变其记账本位币金额；以公允价值计量的外币非货币性项目，采用公允价值确定日的即期汇率折算，折算后的记账本位币金额与原记账本位币金额的差额，作为公允价值变动（含汇率变动）处理，计入当期损益；收到投资者以外币投入的资本，采用交易发生日的月末汇率折算，外币投入资本与相应的货币性项目的记账本位币金额之间不产生外币资本折算差额。

9. 金融工具

（1）金融工具的确认和终止确认

本集团成为金融工具合同的一方时确认一项金融资产或金融负债。

满足下列条件的，终止确认金融资产（或金融资产的一部分，或一组类似金融资产的一部分），即将之前确认的金融资产从资产负债表中予以转出：①收取金融资产现金流量的权利届满；②转移了收取金融资产现金流量的权利，或在“过手协议”下承担了及时将收取的现金流量全额支付给第三方的义务；并且实质上转让了金融资产所有权上几乎所有的风险和报酬，或虽然实质上既没有转移也没有保留金融资产所有权上几乎所

苏州爱得科技发展股份有限公司财务报表附注

2025 年 1 月 1 日至 2025 年 12 月 31 日

(本财务报表附注除特别注明外,均以人民币元列示)

有的风险和报酬,但放弃了对该金融资产的控制。

如果金融负债的责任已履行、撤销或届满,则对金融负债进行终止确认。如果现有金融负债被同一债权人以实质上几乎完全不同条款的另一金融负债所取代,或现有负债的条款几乎全部被实质性修改,则此类替换或修改作为终止确认原负债和确认新负债处理,差额计入当期损益。

以常规方式买卖金融资产,按交易日会计进行确认和终止确认。

(2) 金融资产分类和计量方法

本集团的金融资产于初始确认时根据本集团管理金融资产的业务模式和金融资产的合同现金流量特征,将金融资产分类为以摊余成本计量的金融资产、以公允价值计量且其变动计入其他综合收益的金融资产、以公允价值计量且其变动计入当期损益的金融资产。当且仅当本集团改变管理金融资产的业务模式时,才对所有受影响的相关金融资产进行重分类。

在判断业务模式时,本集团考虑包括企业评价和向关键管理人员报告金融资产业绩的方式、影响金融资产业绩的风险及其管理方式以及相关业务管理人员获得报酬的方式等。在评估是否以收取合同现金流量为目标时,本集团对金融资产到期日前的出售原因、时间、频率和价值等进行分析判断。

在判断合同现金流量特征时,本集团判断合同现金流量是否仅为对本金和以未偿付本金为基础的利息的支付,包含对货币时间价值的修正进行评估时,判断与基准现金流量相比是否具有显著差异等。

金融资产在初始确认时以公允价值计量,但是因销售商品或提供服务等产生的应收账款或应收票据未包含重大融资成分或不考虑不超过一年的融资成分的,按照交易价格进行初始计量。

对于以公允价值计量且其变动计入当期损益的金融资产,相关交易费用直接计入当期损益,其他类别的金融资产相关交易费用计入其初始确认金额。

金融资产的后续计量取决于其分类:

1) 以摊余成本计量的金融资产

金融资产同时符合下列条件的,分类为以摊余成本计量的金融资产:①管理该金融资产的业务模式是以收取合同现金流量为目标。②该金融资产的合同条款规定,在特定日期产生的现金流量,仅为对本金和以未偿付本金金额为基础的利息的支付。本集团该分类的金融资产主要包括:货币资金、应收账款、应收票据、其他应收款。

苏州爱得科技发展股份有限公司财务报表附注

2025 年 1 月 1 日至 2025 年 12 月 31 日

(本财务报表附注除特别注明外,均以人民币元列示)

2) 以公允价值计量且其变动计入其他综合收益的债务工具投资

金融资产同时符合下列条件的,分类为以公允价值计量且其变动计入其他综合收益的金融资产:①管理该金融资产的业务模式既以收取合同现金流量为目标又以出售该金融资产为目标;②该金融资产的合同条款规定,在特定日期产生的现金流量,仅为对本金和以未偿付本金金额为基础的利息的支付。此类金融资产采用实际利率法确认利息收入。除利息收入、减值损失及汇兑差额确认为当期损益外,其余公允价值变动计入其他综合收益。当金融资产终止确认时,之前计入其他综合收益的累计利得或损失从其他综合收益转出,计入当期损益。本集团该分类的金融资产主要包括:应收款项融资。

3) 以公允价值计量且其变动计入当期损益的金融资产

除上述分类为以摊余成本计量的金融资产和分类或指定为以公允价值计量且其变动计入其他综合收益的金融资产之外的金融资产,本集团将其分类为以公允价值计量且其变动计入当期损益的金融资产。此类金融资产按照公允价值进行后续计量,除与套期会计有关外,所有公允价值变动计入当期损益。本集团该分类的金融资产主要包括:交易性金融资产。

(3) 金融负债分类、确认依据和计量方法

除了签发的财务担保合同、以低于市场利率贷款的贷款承诺及由于金融资产转移不符合终止确认条件或继续涉入被转移金融资产所形成的金融负债以外,本集团的金融负债于初始确认时分类为以摊余成本计量的金融负债,以摊余成本计量的金融负债的相关交易费用计入其初始确认金额。

金融负债的后续计量取决于其分类:

1) 以摊余成本计量的金融负债

以摊余成本计量的金融负债,采用实际利率法,按照摊余成本进行后续计量。

(4) 金融工具的减值

本集团以预期信用损失为基础,对以摊余成本计量的金融资产、以公允价值计量且其变动计入其他综合收益的债权投资进行减值处理并确认损失准备。

1) 预期信用损失的计量

预期信用损失,是指以发生违约的风险为权重的金融工具信用损失的加权平均值。信用损失,是指本集团按照原实际利率折现的、根据合同应收的所有合同现金流量与预期收取的所有现金流量之间的差额,即全部现金短缺的现值。

苏州爱得科技发展股份有限公司财务报表附注

2025 年 1 月 1 日至 2025 年 12 月 31 日

(本财务报表附注除特别注明外,均以人民币元列示)

整个存续期预期信用损失,是指因金融工具整个预计存续期内所有可能发生的违约事件而导致的预期信用损失。未来12个月内预期信用损失,是指因资产负债表日后12个月内(若金融工具的预计存续期少于12个月,则为预计存续期)可能发生的金融工具违约事件而导致的预期信用损失,是整个存续期预期信用损失的一部分

对于因销售商品、提供劳务等日常经营活动形成的不含重大融资成分的应收账款、应收票据、应收款项融资、合同资产等应收款项,本集团运用简化计量方法,按照相当于整个存续期内的预期信用损失金额计量损失准备。

除上述采用简化计量方法以外的金融资产(如其他应收款),本集团采用一般方法(三阶段法)计提预期信用损失。在每个资产负债表日,本集团评估其信用风险自初始确认后是否已经显著增加,如果信用风险自初始确认后未显著增加,处于第一阶段,本集团按照相当于未来12个月内预期信用损失的金额计量损失准备,并按照账面余额和实际利率计算利息收入;如果信用风险自初始确认后已显著增加但尚未发生信用减值的,处于第二阶段,本集团按照相当于整个存续期内预期信用损失的金额计量损失准备,并按照账面余额和实际利率计算利息收入;如果初始确认后发生信用减值的,处于第三阶段,本集团按照相当于整个存续期内预期信用损失的金额计量损失准备,并按照摊余成本和实际利率计算利息收入。

对于资产负债表日只具有较低信用风险的金融工具,本集团假设其信用风险自初始确认后未显著增加。关于本集团对信用风险显著增加判断标准、已发生信用减值资产的定义等披露参见附注十、1。

本集团采用预期信用损失模型对金融工具和合同资产的减值进行评估时,根据历史还款数据并结合经济政策、宏观经济指标、行业风险等因素推断债务人信用风险的预期变动。不同的估计可能会影响减值准备的计提,已计提的减值准备可能并不等于未来实际的减值损失金额。

2) 按照信用风险特征组合计提减值准备的组合类别及确定依据

本集团基于单项和组合评估金融工具的预期信用损失,以组合为基础进行评估时,本集团基于共同信用风险特征将金融工具分为不同组别。本集团采用的共同信用风险特征包括:金融工具类型、信用风险评级、债务人所处行业、逾期信息、应收款项账龄等。

①应收账款(与合同资产)的组合类别及确定依据

本集团根据应收账款(与合同资产)的账龄、款项性质、信用风险敞口、历史回款情况等信息为基础,按信用风险特征的相似性和相关性进行分组。对于应收账款,本集团判断账龄为其信用风险主要影响因素,因此,本集团参考历史信用损失经验,编制应收账款账龄与违约损失率对照表,以此为基础评估其预期信用损失。本集团根据收入确

苏州爱得科技发展股份有限公司财务报表附注

2025 年 1 月 1 日至 2025 年 12 月 31 日

(本财务报表附注除特别注明外，均以人民币元列示)

认日期确定账龄。

项目	账龄组合	预期信用损失率 (%)
应收账款	1 年以内	5.00
	1-2 年	20.00
	2-3 年	50.00
	3 年以上	100.00

②应收票据的组合类别及确定依据

本集团基于应收票据的承兑人信用风险作为共同风险特征，将其划分为不同组合，并确定预期信用损失会计估计政策：a. 承兑人为商业银行的银行承兑汇票，本集团评价该类款项具有较低的信用风险，不确认预期信用损失；b. 承兑人为商业承兑汇票，参照本集团应收账款政策确认预期损失率计提损失准备，与应收账款的组合划分相同。

③其他应收款的组合类别及确定依据

本集团其他应收款主要包括应收押金和保证金、应收员工备用金等。根据应收款的性质和不同对手方的信用风险特征，本集团将其他应收款划分为2个组合，具体为：账龄组合、款项性质组合。

3) 按照单项计提坏账减值准备的单项计提判断标准

若某一客户信用风险特征与组合中其他客户显著不同，或该客户信用风险特征发生显著变化，例如客户发生严重财务困难，应收该客户款项的预期信用损失率已显著高于其所处于账龄、逾期区间的预期信用损失率等，本集团对应收该客户款项按照单项计提损失准备。

4) 减值准备的核销

当本集团不再合理预期能够全部或部分收回金融资产合同现金流量时，本集团直接减记该金融资产的账面余额。已减记的金融资产以后又收回的，作为减值损失的转回计入收回当期的损益。

(5) 金融资产转移的确认依据和计量方法

对于金融资产转移交易，本集团已将金融资产所有权上几乎所有的风险和报酬转移给转入方的，终止确认该金融资产；保留了金融资产所有权上几乎所有的风险和报酬的，不终止确认该金融资产；既没有转移也没有保留金融资产所有权上几乎所有的风险和报酬的，放弃了对该金融资产控制的，终止确认该金融资产并确认产生的资产和负

苏州爱得科技发展股份有限公司财务报表附注

2025 年 1 月 1 日至 2025 年 12 月 31 日

(本财务报表附注除特别注明外,均以人民币元列示)

债,未放弃对该金融资产控制的,按照其继续涉入所转移金融资产的程度确认有关金融资产,并相应确认有关负债。

金融资产整体转移满足终止确认条件的,将所转移金融资产在终止确认日的账面价值,与因转移而收到的对价及原直接计入其他综合收益的公允价值变动累计额中对应终止确认部分的金额之和的差额计入当期损益。

金融资产部分转移满足终止确认条件的,将所转移金融资产整体的账面价值,在终止确认部分和未终止确认部分之间,按照各自的相对公允价值进行分摊,并将因转移而收到的对价及应分摊至终止确认部分的原计入其他综合收益的公允价值变动累计额中对应终止确认部分的金额之和,与分摊的前述金融资产整体账面价值的差额计入当期损益。

通过对所转移金融资产提供财务担保方式继续涉入的,按照金融资产的账面价值和财务担保金额两者之中的较低者,确认继续涉入形成的资产。财务担保金额,是指所收到的对价中,将被要求偿还的最高金额。

(6) 金融负债与权益工具的区分及相关处理方法

本集团按照以下原则区分金融负债与权益工具:①如果本集团不能无条件地避免以交付现金或其他金融资产来履行一项合同义务,则该合同义务符合金融负债的定义。有些金融工具虽然没有明确地包含交付现金或其他金融资产义务的条款和条件,但有可能通过其他条款和条件间接地形成合同义务。②如果一项金融工具须用或可用本集团自身权益工具进行结算,需要考虑用于结算该工具的本集团自身权益工具,是作为现金或其他金融资产的替代品,还是为了使该工具持有方享有在发行方扣除所有负债后的资产中的剩余权益。如果是前者,该工具是发行方的金融负债;如果是后者,该工具是发行方的权益工具。在某些情况下,一项金融工具合同规定本集团须用或可用自身权益工具结算该金融工具,其中合同权利或合同义务的金额等于可获取或需交付的自身权益工具的数量乘以其结算时的公允价值,则无论该合同权利或义务的金额是固定的,还是完全或部分地基于除本公司自身权益工具的市场价格以外的变量(例如利率、某种商品的价格或某项金融工具的价格)的变动而变动,该合同分类为金融负债。

本集团在合并报表中对金融工具(或其组成部分)进行分类时,考虑了集团成员和金融工具持有方之间达成的所有条款和条件。如果集团作为一个整体由于该工具而承担了交付现金、其他金融资产或者以其他导致该工具成为金融负债的方式进行结算的义务,则该工具应当分类为金融负债。

金融工具或其组成部分属于金融负债的,相关利息、股利(或股息)、利得或损失,以及赎回或再融资产生的利得或损失等,本集团计入当期损益。

苏州爱得科技发展股份有限公司财务报表附注

2025 年 1 月 1 日至 2025 年 12 月 31 日

(本财务报表附注除特别注明外，均以人民币元列示)

金融工具或其组成部分属于权益工具的，其发行（含再融资）、回购、出售或注销时，本集团作为权益的变动处理，不确认权益工具的公允价值变动。

(7) 金融资产和金融负债的抵销

本集团的金融资产和金融负债在资产负债表内分别列示，不相互抵销。但同时满足下列条件时，以相互抵销后的净额在资产负债表内列示：①本集团具有抵销已确认金额的法定权利，且该种法定权利是当前可执行的；②本集团计划以净额结算，或同时变现该金融资产和清偿该金融负债。

10. 存货

本集团存货主要包括原材料、库存商品、在产品、发出商品、委托代销商品、委外加工物资等。

存货按照成本进行初始计量。存货成本包括采购成本、加工成本和其他成本。存货实行永续盘存制，领用或发出存货，采用加权平均法确定其实际成本。低值易耗品和包装物采用一次转销法进行摊销。

资产负债表日，存货按照成本与可变现净值孰低计量。存货成本高于其可变现净值的，计提存货跌价准备，计入当期损益。可变现净值，是指在日常活动中，存货的估计售价减去至完工时估计将要发生的成本、估计的销售费用以及相关税费后的金额。

本集团原材料、库存商品、发出商品按照单个存货项目计提存货跌价准备，在确定其可变现净值时，库存商品、在产品、发出商品和用于出售的材料等直接用于出售的商品存货，按该存货的估计售价减去估计的销售费用和相关税费后的金额确定；用于生产而持有的材料存货，按所生产或加工的产成品的估计售价减去至完工时估计将要发生的成本、估计的销售费用和相关税费后的金额确定。

本集团基于产品保质期及滞销风险，出于谨慎考虑，结合产品保质期、行业惯例和企业经营的实际经验制定的存货跌价准备政策：①基于谨慎性原则，对于报告期库存商品两年以上的产品全额计提跌价准备；②基于谨慎性原则，对于报告期原材料中除金属材料（金属材料通用性高、可面向市场交易、且无保质期）外的2年以上的原材料全额计提减值；③基于谨慎性原则，对于报告期委托代销商品因存货销售周期较长，结合医疗器械制造行业销售特点，参照应收账款计提预期信用损失方法按照库龄组合计提存货跌价准备，计提比例如下：

库龄	1 年以内	1-2 年	2-3 年	3 年以上
计提比例	5%	20%	50%	100%

苏州爱得科技发展股份有限公司财务报表附注

2025 年 1 月 1 日至 2025 年 12 月 31 日

(本财务报表附注除特别注明外，均以人民币元列示)

11. 合同资产与合同负债

(1) 合同资产

合同资产，是指本集团已向客户转让商品而有权收取对价的权利，且该权利取决于时间流逝之外的其他因素。合同资产的预期信用损失的确定方法和会计处理方法，详见上述“三、9. 金融工具（4）金融工具的减值”相关内容。

(2) 合同负债

合同负债反映本集团已收或应收客户对价而应向客户转让商品的义务。同一合同下的合同资产和合同负债以净额列示。

12. 与合同成本有关的资产

(1) 与合同成本有关的资产金额的确定方法

本集团与合同成本有关的资产包括合同履约成本和合同取得成本。根据其流动性，合同履约成本分别列报在存货和其他非流动资产中，合同取得成本分别列报在其他流动资产和其他非流动资产中。

合同履约成本，即本集团为履行合同发生的成本，不属于存货、固定资产或无形资产等相关会计准则规范范围且同时满足下列条件的，作为合同履约成本确认为一项资产：该成本与一份当前或预期取得的合同直接相关，包括直接人工、直接材料、制造费用（或类似费用）、明确由客户承担的成本以及仅因该合同而发生的其他成本；该成本增加了本集团未来用于履行履约义务的资源；该成本预期能够收回。

合同取得成本，即本集团为取得合同发生的增量成本预期能够收回的，作为合同取得成本确认为一项资产。如果该资产摊销期限不超过一年，本集团选择在发生时计入当期损益的简化处理。增量成本，是指不取得合同就不会发生的成本（如销售佣金等）。本集团为取得合同发生的、除预期能够收回的增量成本之外的其他支出（如无论是否取得合同均会发生的差旅费等），在发生时计入当期损益，但是，明确由客户承担的除外。

(2) 与合同成本有关的资产的摊销

本集团与合同成本有关的资产采用与该资产相关的商品收入确认相同的基础进行摊销，计入当期损益。

(3) 与合同成本有关的资产的减值

苏州爱得科技发展股份有限公司财务报表附注

2025 年 1 月 1 日至 2025 年 12 月 31 日

(本财务报表附注除特别注明外,均以人民币元列示)

本集团与合同成本有关的资产,其账面价值高于下列两项差额的,本集团将超出部分计提减值准备,并确认为资产减值损失:①企业因转让与该资产相关的商品预期能够取得的剩余对价;②为转让该相关商品估计将要发生的成本。计提减值准备后,如果以前期间减值的因素发生变化,使得上述两项差额高于该资产账面价值的,转回原已计提的资产减值准备,并计入当期损益,但转回后的资产账面价值不超过假定不计提减值准备情况下该资产在转回日的账面价值。

13. 长期股权投资

本集团长期股权投资主要是对子公司的投资、对联营企业的投资。

(1) 重大影响的判断

本集团对被投资单位具有重大影响的权益性投资,即对联营企业投资。重大影响,是指本集团对被投资方的财务和经营政策有参与决策的权力,但并不能够控制或者与其他方一起共同控制这些政策的制定。本公司直接或通过子公司间接拥有被投资单位20%以上但低于50%的表决权时,通常认为对被投资单位具有重大影响,除非有明确的证据表明本集团不能参与被投资单位的生产经营决策或形成对被投资单位的控制。本集团持有被投资单位20%以下表决权的,如本集团在被投资单位的董事会或类似权力机构中派有代表的、参与被投资单位财务和经营政策制定过程的、与被投资单位之间发生重要交易的、向被投资单位派出管理人员的、向被投资单位提供关键技术资料等,本集团认为对被投资单位具有重大影响。

(2) 会计处理方法

本集团按照初始投资成本对取得的长期股权投资进行初始计量。

除企业合并形成的长期股权投资外,以支付现金取得的长期股权投资,按照实际支付的购买价款及与取得长期股权投资直接相关的费用、税金及其他必要支出作为初始投资成本;以发行权益性证券取得的长期股权投资,按照发行权益性证券的公允价值作为投资成本;以资产清偿债务方式进行债务重组取得的长期股权投资,按照放弃债权的公允价值及可直接归属于该投资的税金等其他成本作为初始投资成本;以非货币性资产交换取得的长期股权投资,以换出资产的公允价值/账面价值及相关税费作为初始投资成本。

本公司对子公司投资在个别财务报表中采用成本法核算。采用成本法时,长期股权投资按初始投资成本计价。在追加投资时,按照追加投资支付的成本额公允价值及发生的相关交易费用增加长期股权投资成本的账面价值。被投资单位宣告分派的现金股利或利润,按照应享有的金额确认为当期投资收益。

本集团对联营企业的投资采用权益法核算。采用权益法时,长期股权投资初始投资

苏州爱得科技发展股份有限公司财务报表附注

2025 年 1 月 1 日至 2025 年 12 月 31 日

(本财务报表附注除特别注明外，均以人民币元列示)

成本大于投资时应享有被投资单位可辨认净资产公允价值的份额的，不调整长期股权投资账面价值；长期股权投资初始投资成本小于投资时应享有被投资单位可辨认净资产公允价值的份额的，差额调增长期股权投资的账面价值，同时计入取得投资当期损益。

后续计量采用权益法核算的长期股权投资，在持有投资期间，随着被投资单位所有者权益的变动相应调整增加或减少长期股权投资的账面价值。其中在确认应享有被投资单位净损益的份额时，以取得投资时被投资单位各项可辨认资产等的公允价值为基础，按照本集团的会计政策及会计期间，并抵销与联营企业之间发生的不构成业务的交易产生的未实现内部交易损益按照应享有比例计算归属于本集团的部分（内部交易损失属于资产减值损失的，全额确认），对被投资单位的净利润进行调整后确认。本集团确认被投资单位发生的净亏损，以长期股权投资的账面价值以及其他实质上构成对被投资单位净投资的长期权益减记至零为限，本集团负有承担额外损失义务的除外。

处置长期股权投资，其账面价值与实际取得价款的差额，计入当期投资收益。

采用权益法核算的长期股权投资，原权益法核算的相关其他综合收益在终止采用权益法核算时采用与被投资单位直接处置相关资产或负债相同的基础进行会计处理，因被投资方除净损益、其他综合收益和利润分配以外的其他所有者权益变动而确认的所有者权益，在终止采用权益法核算时全部转入当期投资收益。

14. 固定资产

本集团固定资产是为生产商品、提供劳务、出租或经营管理而持有的，使用年限超过一年的有形资产。固定资产在与其有关的经济利益很可能流入本集团、且其成本能够可靠计量时予以确认。本集团固定资产包括房屋及建筑物、机器设备、运输设备、办公及其他设备等。

除已提足折旧仍继续使用的固定资产外，本集团对所有固定资产计提折旧。计提折旧时采用平均年限法。本集团固定资产的分类折旧年限、预计净残值率、折旧率如下：

序号	类别	折旧年限（年）	预计残值率（%）	年折旧率（%）
1	房屋建筑物	20	5	4.75
2	机器设备	3-10	5	9.50-31.67
3	运输设备	4-5	5	19.00-23.75
4	办公及其他设备	3-5	5	19.00-31.67

本集团于每年年度终了，对固定资产的预计使用寿命、预计净残值和折旧方法进行复核，如发生改变，则作为会计估计变更处理。

苏州爱得科技发展股份有限公司财务报表附注

2025 年 1 月 1 日至 2025 年 12 月 31 日

(本财务报表附注除特别注明外，均以人民币元列示)

15. 在建工程

在建工程成本按实际工程支出确定，包括在建期间发生的各项必要工程支出、工程达到预定可使用状态前的应予资本化的借款费用以及其他相关费用等。

在建工程在达到预定可使用状态之日起，根据工程预算、造价或工程实际成本等，按估计的价值结转固定资产，次月起开始计提折旧，待办理了竣工决算手续后再对固定资产原值差异作调整。

在建工程在达到预定可使用状态时转入固定资产，标准如下：

项目	结转固定资产的标准
房屋及建筑物	竣工验收以及消防验收后，达到预定可使用状态
机器设备	完成安装验收，达到预定可使用状态
运输工具	实际投入使用
其他设备	实际投入使用

16. 借款费用

本集团将发生的可直接归属于符合资本化条件的资产的构建或者生产的借款费用予以资本化，计入相关资产成本，其他借款费用计入当期损益。本集团确定的符合资本化条件的资产包括需要经过 1 年以上的购建或者生产活动才能达到预定可使用或者可销售状态的固定资产、投资性房地产和存货等的借款费用，在资产支出已经发生、借款费用已经发生、为使资产达到预定可使用或可销售状态所必要的购建或生产活动已经开始时，开始资本化；当购建或生产符合资本化条件的资产达到预定可使用或可销售状态时，停止资本化，其后发生的借款费用计入当期损益。如果符合资本化条件的资产在购建或者生产过程中发生非正常中断、且中断时间连续超过3个月，暂停借款费用的资本化，直至资产的购建或生产活动重新开始。

在资本化期间内的每一会计期间，本集团按照以下方法确认借款费用的资本化金额：借入专门借款的，按照当期实际发生的利息费用，扣除尚未动用的借款资金存入银行取得的利息收入或进行暂时性投资取得的投资收益后的金额确定；占用一般借款的，根据累计资产支出超过专门借款部分的资产支出加权平均数乘以所占用一般借款的资本化率确定，其中资本化率根据一般借款加权平均利率计算确定。

17. 无形资产

本集团无形资产包括土地使用权、软件等，按取得时的实际成本计量，其中，购入

苏州爱得科技发展股份有限公司财务报表附注

2025 年 1 月 1 日至 2025 年 12 月 31 日

(本财务报表附注除特别注明外,均以人民币元列示)

的无形资产,按实际支付的价款和相关的其他支出作为实际成本;投资者投入的无形资产,按投资合同或协议约定的价值确定实际成本,但合同或协议约定价值不公允的,按公允价值确定实际成本。

(1) 使用寿命及其确定依据、估计情况、摊销方法或复核程序

土地使用权从取得之日起,按其出让年限或剩余出让年限平均摊销;本公司购入的软件按预计使用年限10年摊销;其他无形资产按预计使用年限、合同规定的受益年限和法律规定的有效年限三者中最短者分期平均摊销。摊销金额按其受益对象计入相关资产成本和当期损益。对使用寿命有限的无形资产的预计使用寿命及摊销方法于每年年度终了进行复核,如发生改变,则作为会计估计变更处理。

(2) 研发支出的归集范围及相关会计处理方法

本集团研发支出的归集范围包括研发人员职工薪酬、直接投入费用、折旧及待摊费用、委托外部研究开发费用、临床评价费用、其他费用等。

本集团根据内部研究开发项目支出的性质以及研发活动最终形成无形资产是否具有较大不确定性,将其分为研究阶段支出和开发阶段支出。

研究阶段支出于发生时计入当期损益;对于开发阶段的支出,在同时满足以下条件时予以资本化:“①本集团评估完成该无形资产以使其能够使用或出售在技术上具有可行性;②本集团具有完成该无形资产并使用或出售的意图;③无形资产预计能够为本集团带来经济利益;④本集团有足够的技术、财务资源和其他资源支持,以完成该无形资产的开发,并有能力使用或出售该无形资产;⑤归属于该无形资产开发阶段的支出能够可靠地计量”。对于不满足资本化条件的开发阶段支出于发生时计入当期损益。”

18. 长期资产减值

本集团于每一资产负债表日对长期股权投资、固定资产、在建工程、使用权资产、使用寿命有限的无形资产等项目进行检查,当存在减值迹象时,本集团进行减值测试。对商誉和使用寿命不确定的无形资产、尚未达到预定可使用状态的开发支出,无论是否存在减值迹象,每年末均进行减值测试。

(1) 除金融资产之外的非流动资产减值(除商誉外)

本集团在进行减值测试时,按照资产的公允价值减去处置费用后的净额与资产预计未来现金流量的现值两者之间的较高者确定其可收回金额。减值测试后,若该资产的账面价值超过其可收回金额,其差额确认为减值损失。

本集团以单项资产为基础估计其可回收金额,难以对单项资产的可回收金额进行估

苏州爱得科技发展股份有限公司财务报表附注

2025 年 1 月 1 日至 2025 年 12 月 31 日

(本财务报表附注除特别注明外，均以人民币元列示)

计的，以该资产所属资产组为基础确定资产组的可回收金额。资产组的认定，以资产组产生的主要现金流入是否独立于其他资产或者资产组的现金流入为依据。

公允价值减去处置费用后的净额，参考计量日发生的有序交易中类似资产的销售协议价格或可观察到的市场价格，减去可直接归属于该资产处置的增量成本确定。预计未来现金流量现值时，管理层按照资产在持续使用过程中和最终处置时所产生的预计未来现金流量，并选择恰当的折现率确定未来现金流量的现值。

上述资产的减值损失一经确认，在以后会计期间不予转回。

19. 长期待摊费用

本集团的长期待摊费用包括装修费用、手术工具等本集团已经支付但应由本期及以后各期分摊的期限在 1 年以上的费用。该等费用在受益期内平均摊销，如果长期待摊费用项目不能使以后会计期间受益，则将尚未摊销的该项目的摊余价值全部转入当期损益。装修费用的摊销年限为五年、手术工具摊销年限为三年。

20. 职工薪酬

本集团职工薪酬包括短期薪酬、离职后福利、辞退福利。

短期薪酬主要包括职工工资、奖金、津贴和补贴、医疗保险、工伤保险、生育保险、住房公积金、职工福利费、工会经费和职工教育经费等，在职工提供服务的会计期间，将实际发生的短期薪酬确认为负债，并按照受益对象计入当期损益或相关资产成本。

离职后福利主要包括基本养老保险费、失业保险费等，按照公司承担的风险和义务，分类为设定提存计划。对于设定提存计划在根据在资产负债表日为换取职工在会计期间提供的服务而向单独主体缴存的提存金确认为负债，并按照受益对象计入当期损益或相关资产成本。

辞退福利是由于在职工劳动合同到期之前决定解除与职工的劳动关系，或为鼓励职工自愿接受裁减而提出给予补偿的建议所产生，如果本集团已经制定正式的解除劳动关系计划或提出自愿裁减建议，并即将实施，同时本集团不能单方面撤回解除劳动关系计划或裁减建议的，确认因解除与职工劳动关系给予补偿产生的职工薪酬负债，计入当期损益，其中对超过一年予以支付的补偿款，按折现率折现后计入当期损益。

21. 预计负债

当与未决诉讼或仲裁、保证类质量保证等或有事项相关的业务同时符合以下条件

苏州爱得科技发展股份有限公司财务报表附注

2025 年 1 月 1 日至 2025 年 12 月 31 日

(本财务报表附注除特别注明外，均以人民币元列示)

时，本集团将其确认为负债：该义务是本集团承担的现时义务；该义务的履行很可能导致经济利益流出企业；该义务的金额能够可靠地计量。

预计负债按照履行相关现时义务所需支出的最佳估计数进行初始计量，并综合考虑与或有事项有关的风险、不确定性和货币时间价值等因素。本集团于资产负债表日对当前最佳估计数进行复核并对预计负债的账面价值进行调整。

22. 收入确认原则和计量方法

(1) 一般原则

本集团在履行了合同中的履约义务，即在客户取得相关商品或服务的控制权时，确认收入。取得相关商品或服务的控制权，是指能够主导该商品的使用或该服务的提供并从中获得几乎全部的经济利益。

履约义务，是指合同中本集团向客户转让可明确区分商品的承诺。本集团的履约义务在满足下列条件之一的，属于在某一时段内履行履约义务；否则，属于在某一时点履行履约义务：①客户在本集团履约的同时即取得并消耗本集团履约所带来的经济利益；②客户能够控制本集团履约过程中在建的商品；③本集团履约过程中所产出的商品具有不可替代用途，且本集团在整个合同期间内有权就累计至今已完成的履约部分收取款项。

对于在某一时段内履行的履约义务，本集团在该段时间内按照履约进度确认收入。履约进度不能合理确定时，本集团已经发生的成本预计能够得到补偿的，按照已经发生的成本金额确认收入，直到履约进度能够合理确定为止。

对于在某一时点履行的履约义务，本集团在客户取得相关商品控制权时点确认收入。本集团在判断客户是否已取得商品控制权时，综合考虑下列迹象：①本集团就该商品享有现时收款权利，即客户就该商品负有现时付款义务；②本集团已将该商品的法定所有权转移给客户，即客户已拥有该商品的法定所有权；③本集团已将该商品实物转移给客户，即客户已实物占有该商品；④本集团已将该商品所有权上的主要风险和报酬转移给客户，即客户已取得该商品所有权上的主要风险和报酬；⑤客户已接受该商品；⑥其他表明客户已取得商品控制权的迹象。

合同中包含两项或多项履约义务的，本集团在合同开始日，按照各单项履约义务所承诺商品或服务的单独售价的相对比例，将交易价格分摊至各单项履约义务，按照分摊至各单项履约义务的交易价格计量收入。

交易价格是本集团因向客户转让商品或服务而预期有权收取的对价金额，不包括代第三方收取的款项以及预期将退还给客户款项。在确定交易价格时，本集团考虑可变对

苏州爱得科技发展股份有限公司财务报表附注

2025 年 1 月 1 日至 2025 年 12 月 31 日

(本财务报表附注除特别注明外，均以人民币元列示)

价、合同中存在重大融资成分等因素的影响。

合同中存在可变对价的，本集团按照期望值或最可能发生金额确定可变对价的最佳估计数。包含可变对价的交易价格，不超过在相关不确定性消除时累计已确认收入极可能不会发生重大转回的金额。每一资产负债表日，本集团重新估计应计入交易价格的可变对价金额。

合同开始日，本集团预计客户取得商品或服务控制权与客户支付价款间隔不超过一年的，不考虑合同中存在的重大融资成分。

本集团根据在向客户转让商品前是否拥有对该商品的控制权，来判断本集团从事交易时的身份是主要责任人还是代理人。本集团在向客户转让商品前能够控制该商品的，则本集团为主要责任人，按照已收或应收对价总额确认收入；否则，为代理人，按照预期有权收取的佣金或手续费的金额确认收入，该金额应当按照已收或应收对价总额扣除应支付给其他相关方的价款后的净额，或者按照既定的佣金金额或比例等确定。

对于附有销售退回条款的销售，本集团在客户取得相关商品控制权时，按照因向客户转让商品而预期有权收取的对价金额确认收入，按照预期因销售退回将退还的金额确认为预计负债；同时，按照预期将退回商品转让时的账面价值，扣除收回该商品预计发生的成本（包括退回商品的价值减损）后的余额，确认为一项资产，即应收退货成本，按照所转让商品转让时的账面价值，扣除上述资产成本的净额结转成本。每一资产负债表日，本集团重新估计未来销售退回情况，并对上述资产和负债进行重新计量。

(2) 具体方法

本集团的营业收入主要包括销售商品收入。

根据本集团与客户签订的销售合同，本集团通过向客户转让商品履行履约义务。本集团在综合考虑上述一般原则描述某一时点履行的履约义务控制权转移迹象的基础上，在交付且客户接受商品的时点确认收入并按照预期有权收取的对价总额确认交易价格。

国内销售收入：①买断式经销模式、直销模式和配送模式下，本集团根据合同或订单等约定将产品运送到客户指定地点，客户签收后取得相关商品控制权，同时本集团已收取价款或取得收款权利且相关的经济利益很可能流入，本集团根据客户签收并取得客户相关签认凭据的时点确认销售收入；②委托代销模式下，商品控制权转移时点系终端客户实际领用产品的时间，本集团根据经销商提供的代销清单并核对无误后，据此确认相关产品收入。

国外销售收入：在出口业务办妥报关出口手续，取得提单后确认销售收入。

苏州爱得科技发展股份有限公司财务报表附注

2025 年 1 月 1 日至 2025 年 12 月 31 日

(本财务报表附注除特别注明外,均以人民币元列示)

23. 政府补助

政府补助在能够满足其所附的条件并且能够收到时,予以确认。政府补助为货币性资产的,按照实际收到的金额计量,对于按照固定的定额标准拨付的补助,或对年末有确凿证据表明能够符合财政扶持政策规定的相关条件且预计能够收到财政扶持资金时,按照应收的金额计量;政府补助为非货币性资产的,按照公允价值计量,公允价值不能可靠取得的,按照名义金额(1元)计量。

本集团的政府补助包括与资产相关的政府补助、与收益相关的政府补助。其中,与资产相关的政府补助,是指本集团取得的、用于购建或以其他方式形成长期资产的政府补助;与收益相关的政府补助,是指除与资产相关的政府补助之外的政府补助。如果政府文件中未明确规定补助对象,本集团按照上述区分原则进行判断,难以区分的,整体归类为与收益相关的政府补助。

与资产相关的政府补助确认为递延收益,确认为递延收益的与资产相关的政府补助,在相关资产使用寿命内平均分配计入当期损益。相关资产在使用寿命结束前被出售、转让、报废或发生毁损的,将尚未分配的相关递延收益余额转入资产处置当期的损益。

与收益相关的政府补助,用于补偿以后期间的相关成本费用或损失的,确认为递延收益,并在确认相关成本费用或损失的期间计入当期损益。与日常活动相关的政府补助,按照经济业务实质,计入其他收益。与日常活动无关的政府补助,计入营业外收支。

24. 递延所得税资产和递延所得税负债

本集团递延所得税资产和递延所得税负债根据资产和负债的计税基础与其账面价值之间的差额、以及未作为资产和负债确认但按照税法规定可以确定其计税基础的项目的计税基础与其账面价值之间的差额产生的暂时性差异计算确认。

本集团对除以下情形外的所有应纳税暂时性差异确认递延所得税负债:①暂时性差异产生于商誉的初始确认或既不影响会计利润也不影响应纳税所得额(或可抵扣亏损)的非企业合并的交易中产生的资产或负债的初始确认;②与子公司、联营企业及合营企业投资相关的应纳税暂时性差异,本集团能够控制暂时性差异转回的时间且该暂时性差异在可预见的未来很可能不会转回的。

本集团以很可能取得用来抵扣可抵扣暂时性差异、可抵扣亏损和税款抵减的未来应纳税所得额为限,对除以下情形外产生的可抵扣暂时性差异、可抵扣亏损和税款抵减确认递延所得税资产:①暂时性差异产生于既不影响会计利润也不影响应纳税所得额(或可抵扣亏损)的非企业合并的交易中产生的资产或负债的初始确认;②与子公司、联营

苏州爱得科技发展股份有限公司财务报表附注

2025 年 1 月 1 日至 2025 年 12 月 31 日

(本财务报表附注除特别注明外,均以人民币元列示)

企业及合营企业投资相关的可抵扣暂时性差异,不能同时满足以下条件的:暂时性差异在可预见的未来很可能转回、未来很可能获得用来抵扣可抵扣暂时性差异的应纳税所得额。

本集团在很可能有足够的应纳税所得额用以抵扣可抵扣亏损的限度内,就所有尚未利用的可抵扣亏损确认递延所得税资产。管理层运用大量的判断来估计未来取得应纳税所得额的时间和金额,结合纳税筹划策略,决定应确认的递延所得税资产的金额,因此存在不确定性。

于资产负债表日,递延所得税资产和递延所得税负债,按照预期收回该资产或清偿该负债期间的适用税率计量。

在同时满足下列条件时,本集团将递延所得税资产及递延所得税负债以抵消后的净额列示:本集团拥有以净额结算当期所得税资产及当期递延所得税负债的法定权利;递延所得税资产和递延所得税负债是与同一税收征管部门对同一纳税主体征收的所得税相关或者对不同的纳税主体相关,但在未来每一具有重要性的递延所得税资产和递延所得税负债转回的期间内,涉及的纳税主体意图以净额结算当期所得税资产及当期所得税负债或是同时取得资产、清偿债务。

25. 租赁

(1) 租赁的识别

在合同开始日,本集团评估合同是否为租赁或者包含租赁。如果合同一方让渡了在一定期间内控制一项或多项已识别资产使用的权利以换取对价,则该合同为租赁或者包含租赁。

合同中同时包含多项单独租赁的,本集团将合同予以分拆,并分别各项单独租赁进行会计处理。合同中同时包含租赁和非租赁部分的,本集团作为出租人的,将租赁和非租赁部分进行分拆后分别进行会计处理,各租赁部分分别按照租赁准则进行会计处理,非租赁部分按照其他适用的企业会计准则进行会计处理。本集团作为承租人的,选择不分拆租赁和非租赁部分,将各租赁部分及与其相关的非租赁部分分别合并为租赁,按照租赁准则进行会计处理;但是,合同中包括应分拆的嵌入衍生工具的,本集团不将其与租赁部分合并进行会计处理。

(2) 本集团作为承租人

1) 租赁确认

除了短期租赁和低价值资产租赁,在租赁期开始日,本集团对租赁确认使用权资产

苏州爱得科技发展股份有限公司财务报表附注

2025 年 1 月 1 日至 2025 年 12 月 31 日

(本财务报表附注除特别注明外,均以人民币元列示)

和租赁负债。

使用权资产,是指本集团作为承租人可在租赁期内使用租赁资产的权利,按照成本进行初始计量。该成本包括:①租赁负债的初始计量金额;②在租赁期开始日或之前支付的租赁付款额扣除已享受的租赁激励相关金额;③发生的初始直接费用;④为拆卸及移除租赁资产、复原租赁资产所在场地或将租赁资产恢复至租赁条款约定状态预计将发生的成本(属于为生产存货而发生的除外)。本集团按照租赁准则有关规定重新计量租赁负债的,相应调整使用权资产的账面价值。

本集团根据与使用权资产有关的经济利益的预期消耗方式以直线法对使用权资产计提折旧。能够合理确定租赁期届满时取得租赁资产所有权的,在租赁资产剩余使用寿命内计提折旧;无法合理确定租赁期届满时能够取得租赁资产所有权的,在租赁期与租赁资产剩余使用寿命两者孰短的期间内计提折旧。计提的折旧金额根据使用权资产的用途,计入相关资产的成本或者当期损益。

本集团按照租赁期开始日尚未支付的租赁付款额的现值对租赁负债进行初始计量。租赁付款额包括:①固定付款额及实质固定付款额,扣除租赁激励相关金额;②取决于指数或比率的可变租赁付款额;③本集团合理确定将行使购买选择权时,购买选择权的行权价格;④租赁期反映出本集团将行使终止租赁选择权时,行使终止租赁选择权需支付的款项;⑤根据本集团提供的担保余值预计应支付的款项。

在计算租赁付款额的现值时,本集团采用租赁内含利率作为折现率。本集团因无法确定租赁内含利率的,采用增量借款利率作为折现率。本集团按照固定的周期性利率计算租赁负债在租赁期内各期间的利息费用,并计入当期损益,但应当资本化的除外。

在租赁期开始日后,本集团确认租赁负债的利息时,增加租赁负债的账面金额;支付租赁付款额时,减少租赁负债的账面金额。当实质固定付款额发生变动、担保余值预计的应付金额发生变化、用于确定租赁付款额的指数或比率发生变动、购买选择权、续租选择权或终止选择权的评估结果或实际行权情况发生变化时,本集团按照变动后的租赁付款额的现值重新计量租赁负债。

2) 短期租赁和低价值资产租赁

对于租赁期不超过 12 个月的短期租赁和单项租赁资产为全新资产时价值较低的低价值资产租赁,本集团选择不确认使用权资产和租赁负债。本集团将短期租赁和低价值资产租赁的租赁付款额,在租赁期内各个期间按照直线法计入相关资产成本或当期损益。

26. 终止经营

苏州爱得科技发展股份有限公司财务报表附注

2025 年 1 月 1 日至 2025 年 12 月 31 日

(本财务报表附注除特别注明外，均以人民币元列示)

终止经营，是指本公司满足下列条件之一的、能够单独区分的组成部分，且该组成部分已经处置或划分为持有待售类别：（1）该组成部分代表一项独立的主要业务或一个单独的主要经营地区；（2）该组成部分是拟对一项独立的主要业务或一个单独的主要经营地区进行处置的一项相关联计划的一部分；（3）该组成部分是专为转售而取得的子公司。

在利润表的中，本集团在利润表“净利润”项下增设“持续经营净利润”和“终止经营净利润”项目，以税后净额分别反映持续经营相关损益和终止经营相关损益。终止经营的相关损益应当作为终止经营损益列报，列报的终止经营损益包含整个报告期间，而不仅包含认定为终止经营后的报告期间。

27. 公允价值计量

本集团于每个资产负债表日以公允价值计量金融资产。公允价值，是指市场参与者在计量日发生的有序交易中，出售一项资产所能收到或者转移一项负债所需支付的价格。

在财务报表中以公允价值计量或披露的资产和负债，根据对公允价值计量整体而言具有重要意义的最低层次输入值，确定所属的公允价值层次：第一层次输入值，在计量日能够取得的相同资产或负债在活跃市场上未经调整的报价；第二层次输入值，除第一层次输入值外相关资产或负债直接或间接可观察的输入值；第三层次输入值，相关资产或负债的不可观察输入值。

每个资产负债表日，本集团对在财务报表中确认的持续以公允价值计量的资产和负债进行重新评估，以确定是否在公允价值计量层次之间发生转换。

28. 重要会计政策变更和会计估计变更

（1）重要会计政策变更

无。

（2）重要会计估计变更

无。

四、 税项

1. 主要税种及税率

苏州爱得科技发展股份有限公司财务报表附注

2025 年 1 月 1 日至 2025 年 12 月 31 日

（本财务报表附注除特别注明外，均以人民币元列示）

税种	计税依据	税率
增值税	商品销售收入	内销商品销项税 13%/出口商品免销项税
城市维护建设税	应纳增值税额	5%、7%
教育费附加	应纳增值税额	3%
地方教育费附加	应纳增值税额	2%
房产税	房产原值的 70%	1.20%
企业所得税	应纳税所得额	25.00%

不同企业所得税税率纳税主体说明：

纳税主体名称	2025 年度	2024 年度
本公司	15.00%	15.00%
苏州爱科硕科技有限公司	15.00%	15.00%
苏州鼎鸿医疗科技有限公司	20.00%	20.00%
张家港爱格硕医疗科技有限公司	20.00%	20.00%
苏州爱杰硕医疗科技有限公司	20.00%	20.00%
爱得投资（张家港）有限公司	20.00%	20.00%
张家港爱得健康有限责任公司	20.00%	20.00%
安徽爱得医疗器械有限责任公司	20.00%	20.00%
广州爱得医疗科技有限公司	20.00%	20.00%
辽宁爱得医疗科技有限公司	20.00%	20.00%
苏州爱之壹医疗科技有限公司	20.00%	20.00%

2. 税收优惠及批文

（1）企业所得税

➤ 本公司

本公司于 2023 年 11 月 6 日取得江苏省科学技术厅、江苏省财政厅、国家税务总局江苏省税务局核发的“高新技术企业证书（证书编号 GR202332002633）”，有效期限为 3 年。依据《中华人民共和国企业所得税法》，本公司 2025 年度适用的企业所得税税率为 15%。

苏州爱得科技发展股份有限公司财务报表附注

2025 年 1 月 1 日至 2025 年 12 月 31 日

（本财务报表附注除特别注明外，均以人民币元列示）

➤ 本公司之子公司苏州爱科硕科技有限公司

本公司之子公司苏州爱科硕科技有限公司于 2023 年 11 月 6 日取得江苏省科学技术厅、江苏省财政厅、国家税务总局江苏省税务局核发的“高新技术企业证书（证书编号 GR202332002878）”，有效期限为 3 年。

➤ 本公司之其他子公司

根据《关于进一步实施小微企业所得税优惠政策的公告》（财政部税务总局公告 2022 年第 13 号），在 2022 年 1 月 1 日至 2024 年 12 月 31 日期间，对小型微利企业年应纳税所得额超过 100 万元但不超过 300 万元的部分，减按 25% 计入应纳税所得额，按 20% 的税率缴纳企业所得税。根据《关于小微企业和个体工商户所得税优惠政策的公告》（财政部税务总局公告 2023 年第 6 号）和《财政部税务总局关于进一步支持小微企业和个体工商户发展有关税费政策的公告》（财政部税务总局公告 2023 年第 12 号）文件有关规定，自 2023 年 1 月 1 日至 2027 年 12 月 31 日，对小型微利企业年应纳税所得额不超过 100 万元的部分，减按 25% 计入应纳税所得额，按 20% 的税率缴纳企业所得税。

本公司之子公司苏州爱科硕科技有限公司、苏州鼎鸿医疗科技有限公司、张家港爱格硕医疗科技有限公司、苏州爱杰硕医疗科技有限公司、爱得投资（张家港）有限公司、张家港爱得健康有限责任公司、安徽爱得医疗器械有限责任公司、广州爱得医疗科技有限公司、辽宁爱得医疗科技有限公司、苏州爱之壹医疗科技有限公司为小型微利企业，2025 年度适用上述关于小型微利企业的企业所得税优惠政策。

（2）增值税

本集团出口产品支付的进项税可以申请退税：根据《中华人民共和国海关进出口税则》，本公司出口的脊柱类、创伤类、创面修复类、骨科电动工具等产品适用《中华人民共和国海关进出口税则》中“第六类商品（化学工业及其相关工业的产品）、第七类商品（塑料及其制品：橡胶及其制品）、第十一类商品（纺织原料及纺织制品）、第十五类商品（贱金属及其制品）、第十六类商品（机器、机械器具、电气设备及其零件；录音机及放声机、电视图像、声音的录制和重放设备及其零件）、第十八类商品（光学、照相、电影、计量、检验、医疗或外科用仪器及设备、精密仪器及设备；钟表；乐器；”上述物品的零件、附件进出口税则之规定。其中：脊柱类、创伤类、创面修复类、骨科电动工具等产品均执行 13% 的出口退税税率。

苏州爱得科技发展股份有限公司财务报表附注

2025 年 1 月 1 日至 2025 年 12 月 31 日

(本财务报表附注除特别注明外，均以人民币元列示)

五、合并财务报表主要项目注释

下列所披露的财务报表数据，除特别注明之外，“年初”系指 2025 年 1 月 1 日，“年末”系指 2025 年 12 月 31 日，“本年”系指 2025 年 1 月 1 日至 12 月 31 日，“上年”系指 2024 年 1 月 1 日至 12 月 31 日，货币单位为人民币元。

1. 货币资金

项目	年末余额	年初余额
银行存款	144,328,441.72	77,941,305.81
其他货币资金	8,000,000.00	8,000,000.00
合计	152,328,441.72	85,941,305.81

注：其他货币资金主要系票据保证金。

2. 交易性金融资产

项目	年末余额	年初余额
以公允价值计量且其变动计入当期损益的金融资产		
其中：理财产品	189,262,059.20	196,638,685.22
合计	189,262,059.20	196,638,685.22

3. 应收票据

(1) 应收票据分类列示

项目	年末余额	年初余额
银行承兑汇票	11,861,012.05	3,410,000.00
合计	11,861,012.05	3,410,000.00

苏州爱得科技发展股份有限公司财务报表附注
2025 年 1 月 1 日至 2025 年 12 月 31 日
（本财务报表附注除特别注明外，均以人民币元列示）

（2）按坏账计提方法分类列示

类别	年末余额				
	账面余额		坏账准备		账面价值
	金额	比例%	金额	计提比例%	
按单项计提坏账准备	-	-	-	-	-
按组合计提坏账准备	11,861,012.05	100.00	-	-	11,861,012.05
其中：银行承兑汇票	11,861,012.05	100.00	-	-	11,861,012.05
合计	11,861,012.05	100.00	-	-	11,861,012.05

（续）

类别	年初余额				
	账面余额		坏账准备		账面价值
	金额	比例%	金额	计提比例%	
按单项计提坏账准备		-		-	-
按组合计提坏账准备	3,410,000.00	100.00	-	-	3,410,000.00
其中：银行承兑汇票	3,410,000.00	100.00	-	-	3,410,000.00
合计	3,410,000.00	100.00	-	-	3,410,000.00

（3）计提、转回（或收回）的坏账准备情况

年度	计提预期信用损失金额	转回（或收回）的预期信用损失	转销或核销
2025 年 1-12 月		1,995,689.47	-

注：2024 年公司票据纠纷胜诉并经法院强制执行后收回部分款项，因剩余部分款项回收可能性极低，故而该部分坏账准备于 2024 年度核销，2025 年度经法院后续强制执行后，公司收回上述款项。

苏州爱得科技发展股份有限公司财务报表附注

2025 年 1 月 1 日至 2025 年 12 月 31 日

(本财务报表附注除特别注明外，均以人民币元列示)

(4) 年末已经背书或贴现且在资产负债表日尚未到期的应收票据

项目	年末未终止确认金额	年初未终止确认金额
银行承兑汇票	8,394,273.74	3,230,000.00
合计	8,394,273.74	3,230,000.00

4. 应收账款

(1) 应收账款按账龄列示

项目	年末账面余额	年初账面余额
1 年以内（含 1 年）	87,043,418.37	74,390,933.49
1-2 年（含 2 年）	3,544,825.06	2,923,434.20
2-3 年（含 3 年）	1,299,610.69	1,320,923.69
3 年以上	1,674,728.28	942,267.80
合计	93,562,582.40	79,577,559.18

(2) 应收账款按坏账计提方法分类列示

类别	年末余额				
	账面余额		坏账准备		账面价值
	金额	比例%	金额	比例%	
单项计提坏账准备					
按组合计提坏账准备	93,562,582.40	100.00	7,385,669.56	7.89	86,176,912.84
其中：账龄组合	93,562,582.40	100.00	7,385,669.56	7.89	86,176,912.84
合计	93,562,582.40	100.00	7,385,669.56	7.89	86,176,912.84

苏州爱得科技发展股份有限公司财务报表附注

2025 年 1 月 1 日至 2025 年 12 月 31 日

(本财务报表附注除特别注明外，均以人民币元列示)

(续)

类别	年初余额				
	账面余额		坏账准备		账面价值
	金额	比例%	金额	比例%	
单项计提坏账准备					
按组合计提坏账准备	79,577,559.18	100.00	5,906,963.18	7.42	73,670,596.00
其中：账龄组合	79,577,559.18	100.00	5,906,963.18	7.42	73,670,596.00
合计	79,577,559.18	100.00	5,906,963.18	7.42	73,670,596.00

1) 应收账款按账龄组合计提坏账准备

账龄	年末余额			年初余额		
	账面余额	比例%	坏账准备	账面余额	比例%	坏账准备
1 年以内	87,043,418.37	5.00	4,352,170.92	74,390,933.49	5.00	3,719,546.69
1-2 年	3,544,825.06	20.00	708,965.01	2,923,434.20	20.00	584,686.84
2-3 年	1,299,610.69	50.00	649,805.35	1,320,923.69	50.00	660,461.85
3 年以上	1,674,728.28	100.00	1,674,728.28	942,267.80	100.00	942,267.80
合计	93,562,582.40		7,385,669.56	79,577,559.18		5,906,963.18

(3) 应收账款本年计提、收回或转回的坏账准备情况

类别	年初余额	本年变动金额				年末余额
		计提	收回或转回	转销或核销	其他	
账龄组合	5,906,963.18	1,673,127.32		194,420.94		7,385,669.56
合计	5,906,963.18	1,673,127.32		194,420.94		7,385,669.56

(4) 本年实际核销的应收账款

项目	核销金额
实际核销的应收账款	194,420.94

苏州爱得科技发展股份有限公司财务报表附注

2025 年 1 月 1 日至 2025 年 12 月 31 日

(本财务报表附注除特别注明外，均以人民币元列示)

(5) 按欠款方归集的年末余额前五名的应收账款情况

单位名称	年末余额	占年末余额比例%	坏账准备年末余额
重庆市鼎狮医疗器械有限公司及其关联公司	15,132,942.78	16.17	756,647.14
武汉赛洛麦德科技发展有限公司及其关联公司	10,463,836.05	11.18	523,191.80
杭州融誉医疗科技有限公司及其关联公司	9,186,133.87	9.82	459,306.69
Fusion Orthopedics USA, LLC.	5,097,083.82	5.45	254,854.19
湖南金彩蝶医疗科技有限公司及其关联公司	5,013,140.20	5.36	250,657.01
合计	44,893,136.72	47.98	2,244,656.83

5. 应收款项融资

(1) 应收款项融资分类列示

项目	年末余额	年初余额
银行承兑汇票	1,056,685.28	1,721,193.10
合计	1,056,685.28	1,721,193.10

(2) 按坏账计提方法分类列示

类别	年末余额				
	账面余额		坏账准备		账面价值
	金额	比例%	金额	计提比例%	
按单项计提坏账准备	-	-	-	-	-
按组合计提坏账准备	1,056,685.28	100.00	-	-	1,056,685.28
其中：银行承兑汇票	1,056,685.28	100.00	-	-	1,056,685.28
合计	1,056,685.28	100.00	-	-	1,056,685.28

苏州爱得科技发展股份有限公司财务报表附注
2025 年 1 月 1 日至 2025 年 12 月 31 日
（本财务报表附注除特别注明外，均以人民币元列示）

（续）

类别	年初余额				
	账面余额		坏账准备		账面价值
	金额	比例%	金额	计提比例%	
按单项计提坏账准备	-	-	-	-	-
按组合计提坏账准备	1,721,193.10	100.00	-	-	1,721,193.10
其中：银行承兑汇票	1,721,193.10	100.00	-	-	1,721,193.10
合计	1,721,193.10	100.00	-	-	1,721,193.10

（3）年末已经背书或贴现且在资产负债表日尚未到期的应收款项融资

项目	年末终止确认金额	年初终止确认金额
银行承兑汇票	9,610,444.31	7,982,179.71
合计	9,610,444.31	7,982,179.71

6. 预付款项

（1）预付款项账龄

账龄	年末余额		年初余额	
	金额	比例%	金额	比例%
1 年以内	3,915,848.68	99.93	2,451,816.49	67.08
1-2 年	2,654.77	0.07	1,144,381.65	31.31
2-3 年	-	-	9,356.70	0.26
3 年以上	-	-	49,500.00	1.35
合计	3,918,503.45	100.00	3,655,054.84	100.00

（2）按预付对象归集的年末余额前五名的预付款情况

单位名称	年末余额	占预付款项年末余额合计数的比例（%）
苏州大学	1,275,000.00	32.54

苏州爱得科技发展股份有限公司财务报表附注

2025 年 1 月 1 日至 2025 年 12 月 31 日

（本财务报表附注除特别注明外，均以人民币元列示）

单位名称	年末余额	占预付款项年末余额 合计数的比例（%）
天津市医疗器械质量监督检验中心	311,486.79	7.95
苏州智纤科技有限公司	269,827.20	6.89
荆州市益海科技有限公司	230,000.00	5.87
广东日臻尚勤技术有限公司	175,604.10	4.48
合计	2,261,918.09	57.72

7. 其他应收款

项目	年末余额	年初余额
应收利息		
应收股利		
其他应收款	170,528.76	165,559.10
合计	170,528.76	165,559.10

7.1 其他应收款

（1）其他应收款按款项性质分类

款项性质	年末账面余额	年初账面余额
押金、保证金	229,113.00	193,449.00
其他	1,330.27	
合计	230,443.27	193,449.00

（2）其他应收款按账龄列示

项目	年末账面余额	年初账面余额
1 年以内（含 1 年）	114,060.27	98,666.00
1-2 年（含 2 年）	21,600.00	89,783.00
2-3 年（含 3 年）	89,783.00	-
3 年以上	5,000.00	5,000.00
合计	230,443.27	193,449.00

苏州爱得科技发展股份有限公司财务报表附注
2025 年 1 月 1 日至 2025 年 12 月 31 日
（本财务报表附注除特别注明外，均以人民币元列示）

（3）其他应收款按坏账计提方法分类列示

类别	年末余额				
	账面余额		坏账准备		账面价值
	金额	比例%	金额	比例%	
单项计提坏账准备					
按组合计提坏账准备	230,443.27	100.00	59,914.51	26.00	170,528.76
其中：账龄组合	230,443.27	100.00	59,914.51	26.00	170,528.76
合计	230,443.27	100.00	59,914.51	26.00	170,528.76

（续）

类别	年初余额				
	账面余额		坏账准备		账面价值
	金额	比例%	金额	比例%	
单项计提坏账准备					
按组合计提坏账准备	193,449.00	100.00	27,889.90	14.42	165,559.10
其中：账龄组合	193,449.00	100.00	27,889.90	14.42	165,559.10
合计	193,449.00	100.00	27,889.90	14.42	165,559.10

1）其他应收款按组合计提坏账准备

账龄	年末余额			年初余额		
	账面余额	坏账准备	计提比例 %	账面余额	坏账准备	计提比例 %
1 年以内（含 1 年）	114,060.27	5,703.01	5.00	98,666.00	4,933.30	5.00
1-2 年（含 2 年）	21,600.00	4,320.00	20.00	89,783.00	17,956.60	20.00
2-3 年（含 3 年）	89,783.00	44,891.50	50.00	-	-	50.00
3 年以上	5,000.00	5,000.00	100.00	5,000.00	5,000.00	100.00
合计	230,443.27	59,914.51		193,449.00	27,889.90	

苏州爱得科技发展股份有限公司财务报表附注

2025 年 1 月 1 日至 2025 年 12 月 31 日

(本财务报表附注除特别注明外，均以人民币元列示)

(4) 其他应收款本年计提、收回或转回的坏账准备情况

类别	年初余额	本年变动金额				年末余额
		计提	收回或转回	转销或核销	其他	
账龄组合	27,889.90	32,024.61				59,914.51
合计	27,889.90	32,024.61				59,914.51

(5) 按欠款方归集的年末余额前五名的其他应收款情况

单位名称	款项性质	年末余额	账龄	占其他应收款年末合计数的比例%	坏账准备年末余额
西安铭众贸易代理有限公司	押金保证金	100,000.00	1 年以内	43.39	5,000.00
国药集团北京医疗器械有限公司	押金保证金	50,000.00	2-3 年	21.70	25,000.00
华润(北京)医疗器械供应链管理有限公司	押金保证金	20,000.00	2-3 年	8.68	10,000.00
沈阳远东南洋实业有限公司	押金保证金	14,583.00	2-3 年	6.33	7,291.50
辽宁纳通医疗器械有限公司	押金保证金	11,600.00	1-2 年	5.03	2,320.00
合计		196,183.00		85.13	49,611.50

8. 存货

(1) 存货分类

项目	年末余额			年初余额		
	账面余额	跌价准备	账面价值	账面余额	跌价准备	账面价值
原材料	25,132,932.38	5,275,246.75	19,857,685.63	25,897,947.04	5,539,017.87	20,358,929.17
在产品	17,863,029.08	1,438,708.06	16,424,321.02	18,293,054.32	1,531,397.71	16,761,656.61
库存商品	31,969,055.83	5,597,799.50	26,371,256.33	43,871,097.24	7,485,301.96	36,385,795.28
发出商品	884,919.86	-	884,919.86	284,490.23		284,490.23
委托代销	15,818,281.04	6,247,485.77	9,570,795.27	11,612,062.29	4,998,470.52	6,613,591.77

苏州爱得科技发展股份有限公司财务报表附注

2025 年 1 月 1 日至 2025 年 12 月 31 日

(本财务报表附注除特别注明外，均以人民币元列示)

项目	年末余额			年初余额		
	账面余额	跌价准备	账面价值	账面余额	跌价准备	账面价值
商品						
委外加工物资	1,507,061.25	-	1,507,061.25	892,592.96		892,592.96
合计	93,175,279.44	18,559,240.08	74,616,039.36	100,851,244.08	19,554,188.06	81,297,056.02

9. 其他流动资产

项目	年末余额	年初余额
应收退货成本	6,183,499.65	5,773,343.21
待抵扣\认证进项税	4,867,675.14	4,142,099.97
预缴所得税	131,603.73	463,310.02
上市费用	4,735,849.05	3,538,113.21
待摊费用	87,006.58	113,440.31
合计	16,005,634.15	14,030,306.72

10. 长期股权投资

(1) 长期股权投资情况

被投资单位	年初余额	减值准 备年初 余额	本年增减变动								年末余额	减值准 备年末 余额
			追加投资	减少 投资	权益法下确 认的投资损 益	其他综 合收益 调整	其他 权益 变动	宣告发放 现金股利 或利润	计提减 值准备	其他		
一、联营企业												
易 科 星 （ 太 仓 ） 科技有限 公司	3,447,408.53				-240,421.90						3,206,986.63	
小计	3,447,408.53				-240,421.90						3,206,986.63	
合计	3,447,408.53				-240,421.90						3,206,986.63	

苏州爱得科技发展股份有限公司财务报表附注

2025 年 1 月 1 日至 2025 年 12 月 31 日

(本财务报表附注除特别注明外，均以人民币元列示)

11. 其他非流动金融资产

项目	年末余额	年初余额
权益工具投资	2,500,000.00	
合计	2,500,000.00	

注：2025 年 4 月 28 日，根据《济南聚乾创业投资合伙企业(有限合伙)合伙协议》约定，本公司认缴济南聚乾创业投资合伙企业(有限合伙) 3.58% 出资份额，截止 2025 年 12 月 31 日，本公司已实缴 250 万元。

12. 固定资产

项目	年末余额	年初余额
固定资产	54,982,752.85	58,247,666.31
固定资产清理		
合计	54,982,752.85	58,247,666.31

12.1 固定资产明细表

(1) 固定资产明细表

项目	房屋建筑物	机器设备	运输设备	办公及其他设备	合计
一、账面原值					
1. 年初余额	45,191,403.62	55,759,817.15	5,725,042.60	7,328,250.81	114,004,514.18
2. 本年增加金额		3,901,041.51		814,490.76	4,715,532.27
(1) 购置		3,901,041.51		814,490.76	4,715,532.27
(2) 在建工程转入					
3. 本年减少金额		1,537,410.25	489,835.04	118,449.10	2,145,694.39
(1) 处置或报废		1,537,410.25	489,835.04	118,449.10	2,145,694.39
4. 年末余额	45,191,403.62	58,123,448.41	5,235,207.56	8,024,292.47	116,574,352.06
二、累计折旧					

苏州爱得科技发展股份有限公司财务报表附注

2025 年 1 月 1 日至 2025 年 12 月 31 日

(本财务报表附注除特别注明外，均以人民币元列示)

项目	房屋建筑物	机器设备	运输设备	办公及其他设备	合计
1. 年初余额	15,374,851.94	28,829,724.97	4,904,655.44	6,647,615.52	55,756,847.87
2. 本年增加金额	2,147,208.00	4,521,721.68	477,041.75	701,323.89	7,847,295.32
(1) 计提	2,147,208.00	4,521,721.68	477,041.75	701,323.89	7,847,295.32
3. 本年减少金额		1,445,024.5	465,343.29	102,176.19	2,012,543.98
(1) 处置或报废		1,445,024.5	465,343.29	102,176.19	2,012,543.98
4. 年末余额	17,522,059.94	31,906,422.15	4,916,353.9	7,246,763.22	61,591,599.21
三、减值准备					
1. 年初余额					
2. 本年增加金额					
3. 本年减少金额					
4. 年末余额					
四、账面价值					
1. 年末账面价值	27,669,343.68	26,217,026.26	318,853.66	777,529.25	54,982,752.85
2. 年初账面价值	29,816,551.68	26,930,092.18	820,387.16	680,635.29	58,247,666.31

注：2025 年 12 月 31 日已提足折旧尚在使用的固定资产原值 14,843,770.885 元、净值 770,094.979 元。

13. 在建工程

(1) 在建工程情况

项目	年末余额			年初余额		
	账面余额	减值准备	账面价值	账面余额	减值准备	账面价值
骨科耗材扩产项目	91,522,025.46		91,522,025.46	50,712,420.12		50,712,420.12
其他	364,346.97		364,346.97	94,339.62		94,339.62
合计	91,886,372.43		91,886,372.43	50,806,759.74		50,806,759.74

苏州爱得科技发展股份有限公司财务报表附注
2025 年 1 月 1 日至 2025 年 12 月 31 日
（本财务报表附注除特别说明外，均以人民币元列示）

（2）重要在建工程项目变动情况

工程名称	年初余额	本年增加	本年减少		年末余额
			转入固定 资产	其他减少	
骨科耗材扩 产项目	50,712,420.12	40,809,605.34			91,522,025.46
合计	50,712,420.12	40,809,605.34			91,522,025.46

14. 使用权资产

（1）使用权资产情况

项目	房屋建筑物	合计
一、账面原值		
1. 年初余额	1,141,391.66	1,141,391.66
2. 本年增加金额		
3. 本年减少金额	912,343.06	912,343.06
4. 年末余额	229,048.60	229,048.60
二、累计折旧		
1. 年初余额	260,320.90	260,320.90
2. 本年增加金额	214,761.55	214,761.55
（1）计提	214,761.55	214,761.55
3. 本年减少金额	351,014.46	351,014.46
4. 年末余额	124,067.99	124,067.99
三、减值准备		
1. 年初余额		
2. 本年增加金额		
3. 本年减少金额		
4. 年末余额		
四、账面价值		
1. 年末账面价值	104,980.61	104,980.61
2. 年初账面价值	881,070.76	881,070.76

苏州爱得科技发展股份有限公司财务报表附注

2025 年 1 月 1 日至 2025 年 12 月 31 日

(本财务报表附注除特别注明外，均以人民币元列示)

注：使用权资产原值和累计折旧本期减少主要系原有租赁合同到期终止所致。

15. 无形资产

(1) 无形资产明细

项目	土地使用权	软件	合计
一、账面原值			
1. 年初余额	27,381,954.63	3,362,341.83	30,744,296.46
2. 本年增加金额	177,345.18	152,569.71	329,914.89
(1) 购置	177,345.18		177,345.18
(2) 在建工程转入		152,569.71	152,569.71
3. 本年减少金额			
4. 年末余额	27,559,299.81	3,514,911.54	31,074,211.35
二、累计摊销			
1. 年初余额	2,824,924.77	1,221,055.38	4,045,980.15
2. 本年增加金额	724,533.5	351,730.06	1,076,263.56
(1) 计提	724,533.5	351,730.06	1,076,263.56
3. 本年减少金额			
4. 年末余额	3,549,458.27	1,572,785.44	5,122,243.71
三、减值准备			
1. 年初余额			
2. 本年增加金额			
3. 本年减少金额			
4. 年末余额			
四、账面价值			
1. 年末账面价值	24,009,841.54	1,942,126.10	25,951,967.64
2. 年初账面价值	24,557,029.86	2,141,286.45	26,698,316.31

苏州爱得科技发展股份有限公司财务报表附注

2025 年 1 月 1 日至 2025 年 12 月 31 日

(本财务报表附注除特别注明外，均以人民币元列示)

16. 长期待摊费用

项目	年初余额	本年增加	本年摊销	本年其他减少	年末余额
装修费用	50,000.06		50,000.06		-
手术工具	5,411,799.08	8,235,827.16	5,339,725.12	-	8,307,901.12
合计	5,461,799.14	8,235,827.16	5,389,725.18	-	8,307,901.12

17. 递延所得税资产和递延所得税负债

(1) 未经抵销的递延所得税资产

项目	年末余额		年初余额	
	可抵扣暂时性差异	递延所得税资产	可抵扣暂时性差异	递延所得税资产
资产减值准备	25,544,211.24	3,911,528.48	25,425,369.88	3,963,236.12
内部交易未实现利润	7,624,608.34	1,524,921.67	9,584,879.12	1,916,975.82
退货预计负债	9,014,375.62	1,352,156.34	8,167,849.85	1,225,177.48
销售返利	5,978,525.59	918,128.11	5,013,148.41	785,622.52
递延收益	1,511,096.37	226,664.46	1,971,180.49	295,677.07
租赁负债			776,275.35	175,441.17
合计	49,672,817.16	7,933,399.06	50,938,703.10	8,362,130.18

(2) 未经抵销的递延所得税负债

项目	年末余额		年初余额	
	应纳税暂时性差异	递延所得税负债	应纳税暂时性差异	递延所得税负债
使用权资产	104,980.61	20,996.12	881,070.76	155,255.08
公允价值变动	262,059.20	49,319.89	638,685.22	95,802.77
合计	367,039.81	70,316.01	1,519,755.98	251,057.85

苏州爱得科技发展股份有限公司财务报表附注

2025 年 1 月 1 日至 2025 年 12 月 31 日

(本财务报表附注除特别注明外，均以人民币元列示)

18. 其他非流动资产

项目	年末余额			年初余额		
	账面余额	减值准备	账面价值	账面余额	减值准备	账面价值
预付长期资产款	18,800.00		18,800.00	25,200.00		25,200.00
土地保证金	319,565.05		319,565.05	319,565.05		319,565.05
合计	338,365.05		338,365.05	344,765.05		344,765.05

19. 所有权或使用权受到限制的资产

项目	年末				年初			
	账面余额	账面价值	受限类型	受限情况	账面余额	账面价值	受限类型	受限情况
货币资金	8,000,000.00	8,000,000.00	质押	票据保证金	8,000,000.00	8,000,000.00	质押	票据保证金
合计	8,000,000.00	8,000,000.00			8,000,000.00	8,000,000.00		

20. 应付票据

项目	年末余额	年初余额
银行承兑汇票	8,000,000.00	7,600,000.00
合计	8,000,000.00	7,600,000.00

21. 应付账款

(1) 应付账款列示

项目	年末余额	年初余额
工程设备款	37,449,094.74	16,617,146.97
材料款	23,044,277.07	21,310,829.07
其他	2,268,916.77	2,452,165.48
合计	62,762,288.58	40,380,141.52
其中：1 年以上	775,895.03	7,555,136.08

苏州爱得科技发展股份有限公司财务报表附注

2025 年 1 月 1 日至 2025 年 12 月 31 日

(本财务报表附注除特别注明外，均以人民币元列示)

注：工程设备款年末较年初增加，主要系本期在建骨科耗材扩产项目相关工程款项增加所致。

22. 合同负债

(1) 合同负债情况

项目	年末余额	年初余额
预收销货款	6,094,695.97	6,205,714.41
预提销售返利	5,978,525.59	5,013,148.41
合计	12,073,221.56	11,218,862.82
其中：1 年以上	1,464,222.43	1,614,965.81

23. 应付职工薪酬

(1) 应付职工薪酬分类

项目	年初余额	本年增加	本年减少	年末余额
短期薪酬	17,861,069.62	71,779,879.83	69,673,113.4	19,967,836.05
离职后福利-设定提存计划	-	4,229,552.28	4,229,552.28	-
辞退福利	-	25,878.82	25,878.82	-
小计	17,861,069.62	76,035,310.93	73,928,544.5	19,967,836.05

(2) 短期薪酬

项目	年初余额	本年增加	本年减少	年末余额
工资、奖金、津贴和补贴	17,791,183.52	65,302,585.11	63,211,955.04	19,881,813.59
职工福利费	-	1,570,493.49	1,570,493.49	-
社会保险费	-	2,150,096.14	2,150,096.14	-
其中：医疗保险费	-	1,802,282.19	1,802,282.19	-
工伤保险费	-	151,065.16	151,065.16	-
生育保险费	-	196,748.79	196,748.79	-

苏州爱得科技发展股份有限公司财务报表附注

2025 年 1 月 1 日至 2025 年 12 月 31 日

(本财务报表附注除特别注明外，均以人民币元列示)

项目	年初余额	本年增加	本年减少	年末余额
住房公积金	-	2,254,781.00	2,254,781.00	-
工会经费和职工教育经费	69,886.10	501,924.09	485,787.73	86,022.46
合计	17,861,069.62	71,779,879.83	69,673,113.4	19,967,836.05

(3) 设定提存计划

项目	年初余额	本年增加	本年减少	年末余额
基本养老保险	-	4,101,778.93	4,101,778.93	-
失业保险费	-	127,773.35	127,773.35	-
合计	-	4,229,552.28	4,229,552.28	-

24. 应交税费

项目	年末余额	年初余额
增值税	2,070,578.72	1,912,296.08
企业所得税	3,998,320.75	1,103,443.24
个人所得税	272,375.70	242,362.62
房产税	106,422.27	106,199.68
城市维护建设税	116,407.44	115,693.88
教育费附加	116,058.57	115,494.85
土地使用税	4,947.00	11,061.52
印花税	29,799.73	30,915.10
合计	6,714,910.18	3,637,466.97

25. 其他应付款

项目	年末余额	年初余额
应付股利		
其他应付款	11,657,870.12	7,891,728.08
合计	11,657,870.12	7,891,728.08

苏州爱得科技发展股份有限公司财务报表附注

2025 年 1 月 1 日至 2025 年 12 月 31 日

(本财务报表附注除特别注明外，均以人民币元列示)

24.1 其他应付款

(1) 按款项性质列示其他应付款

款项性质	年末余额	年初余额
业务押金	9,359,739.44	5,766,399.00
业务往来款	2,298,130.68	2,125,329.08
合计	11,657,870.12	7,891,728.08

26. 一年内到期的非流动负债

项目	年末余额	年初余额
一年内到期的租赁负债	-	346,144.34
合计	-	346,144.34

27. 其他流动负债

项目	年末余额	年初余额
未终止确认应收票据形成的预计负债	8,394,273.74	3,230,000.00
待转销项税	701,669.95	437,175.97
应付退货款	15,197,875.27	13,941,193.06
合计	24,293,818.96	17,608,369.03

28. 租赁负债

项目	年末余额	年初余额
应付租赁款	-	776,275.35
减：一年内到期的租赁负债	-	346,144.34
合计	-	430,131.01

29. 递延收益

苏州爱得科技发展股份有限公司财务报表附注

2025 年 1 月 1 日至 2025 年 12 月 31 日

(本财务报表附注除特别注明外，均以人民币元列示)

(1) 递延收益分类

项目	年初余额	本年增加	本年减少	年末余额
政府补助	1,971,180.49		460,084.12	1,511,096.37
合计	1,971,180.49		460,084.12	1,511,096.37

30. 股本

项目	年初余额	本年变动增减(+、-)					年末余额
		发行新股	送股	公积金转股	其他	小计	
股份总额	88,592,284.00						88,592,284.00

31. 盈余公积

项目	年初余额	本年增加	本年减少	年末余额
法定盈余公积	44,059,933.49			44,059,933.49
合计	44,059,933.49			44,059,933.49

32. 未分配利润

项目	本年	上年
调整前上年末未分配利润	372,609,724.54	305,479,221.46
调整年初未分配利润合计数(调增+, 调减-)		
其中:《企业会计准则》及相关新规定追溯调整		
调整后年初未分配利润	372,609,724.54	305,479,221.46
加:本年归属于母公司股东的净利润	77,752,717.40	67,130,503.08
其他		
本年年末余额	450,362,441.94	372,609,724.54

苏州爱得科技发展股份有限公司财务报表附注

2025 年 1 月 1 日至 2025 年 12 月 31 日

(本财务报表附注除特别注明外，均以人民币元列示)

33. 营业收入、营业成本

(1) 营业收入和营业成本情况

项目	本年发生额		上年发生额	
	收入	成本	收入	成本
主营业务	301,499,976.12	123,965,491.61	274,713,341.33	115,315,099.87
其他业务	152,053.16	-	157,118.01	-
合计	301,652,029.28	123,965,491.61	274,870,459.34	115,315,099.87

34. 税金及附加

项目	本年发生额	上年发生额
城市维护建设税	1,163,491.60	1,014,528.28
教育费附加	690,484.39	607,759.32
地方教育费附加	460,322.89	405,172.84
房产税	425,456.67	424,798.72
印花税	118,972.20	116,160.29
土地使用税	44,246.07	38,568.49
其他	6,344.80	6,704.80
合计	2,909,318.62	2,613,692.74

35. 销售费用

项目	本年发生额	上年发生额
职工薪酬	21,519,119.83	18,443,722.09
宣传推广费	5,130,232.26	5,228,549.19
办公/差旅费	4,943,831.95	4,123,665.27
业务招待费	3,428,079.25	2,663,668.15
商务服务费	2,088,726.82	2,897,010.77

苏州爱得科技发展股份有限公司财务报表附注

2025 年 1 月 1 日至 2025 年 12 月 31 日

(本财务报表附注除特别注明外，均以人民币元列示)

项目	本年发生额	上年发生额
资产摊销费	591,263.27	995,770.39
样品费用	711,608.36	681,944.71
招投标费用	65,799.99	135,032.31
其他	115,123.79	129,372.46
合计	38,593,785.52	35,298,735.34

36. 管理费用

项目	本年发生额	上年发生额
职工薪酬	14,904,563.75	13,902,944.53
办公差旅费用	3,910,874.57	4,055,925.37
中介服务费用	2,051,202.11	2,387,890.41
资产摊销费用	1,975,804.49	1,962,469.70
业务招待费	1,271,108.54	1,735,778.78
证照费用	1,093,390.71	514,820.00
其他	382,479.35	406,358.07
合计	25,589,423.52	24,966,186.86

37. 研发费用

项目	本年发生额	上年发生额
职工薪酬	14,277,188.29	12,755,779.29
材料费用	2,401,933.26	2,233,170.61
许可证注册费	1,267,750.00	1,923,653.77
资产摊销费用	1,369,667.74	1,279,873.32
检测费	1,424,092.94	1,122,195.41
委外研究费	1,026,397.34	621,909.39
模具加工费	264,256.62	509,709.88

苏州爱得科技发展股份有限公司财务报表附注

2025 年 1 月 1 日至 2025 年 12 月 31 日

(本财务报表附注除特别注明外，均以人民币元列示)

项目	本年发生额	上年发生额
临床评价费	512,500.00	111,000.00
其他费用	415,763.52	348,301.27
合计	22,959,549.71	20,905,592.94

38. 财务费用

项目	本年发生额	上年发生额
利息支出	9,224.81	19,373.87
减：利息收入	514,991.10	1,047,839.60
加：汇兑损失	350,762.32	-680,912.01
加：其他支出	47,731.95	55,057.98
合计	-107,272.02	-1,654,319.76

注：汇兑损失本年较上年增加，主要系受美元汇率波动影响所致。

39. 其他收益

产生其他收益的来源	本年发生额	上年发生额
政府补助	2,189,734.82	1,263,724.01
增值税进项税加计抵免	548,605.49	1,150,256.60
个税返还	62,478.59	65,011.56
合计	2,800,818.90	2,478,992.17

40. 投资收益

项目	本年发生额	上年发生额
处置交易性金融资产取得的投资收益	4,379,271.88	5,762,146.31
权益法核算的长期股权投资收益	-240,421.90	-52,591.47
合计	4,138,849.98	5,709,554.84

苏州爱得科技发展股份有限公司财务报表附注

2025 年 1 月 1 日至 2025 年 12 月 31 日

（本财务报表附注除特别注明外，均以人民币元列示）

41. 公允价值变动损益

产生公允价值变动收益的来源	本年发生额	上年发生额
交易性金融资产		
其中：理财产品	262,059.20	638,685.22
合计	262,059.20	638,685.22

42. 信用减值损失

项目	本年发生额	上年发生额
应收票据坏账损失	1,995,689.47	136,045.53
应收账款坏账损失	-1,673,127.32	-1,308,720.70
其他应收款坏账损失	-32,024.61	9,592.61
合计	290,537.54	-1,163,082.56

43. 资产减值损失

项目	本年发生额	上年发生额
存货跌价损失	-4,925,976.60	-9,697,575.03
合计	-4,925,976.60	-9,697,575.03

44. 资产处置收益（损失以“-”号填列）

项目	本年发生额	上年发生额
非流动资产处置收益	15,345.17	
其中：固定资产处置收益	15,345.17	
合计	15,345.17	

45. 营业外收入

苏州爱得科技发展股份有限公司财务报表附注

2025 年 1 月 1 日至 2025 年 12 月 31 日

(本财务报表附注除特别注明外，均以人民币元列示)

项目	本年发生额	上年发生额	计入本年非经常性损益的金额
其他	65.14	5.00	65.14
合计	65.14	5.00	65.14

46. 营业外支出

项目	本年发生额	上年发生额	计入本年非经常性损益的金额
非流动资产报废损失		125,063.46	
捐赠支出	60,000.00	70,000.00	60,000.00
其他	7,963.39		7,963.39
合计	67,963.39	195,063.46	67,963.39

47. 所得税费用

(1) 所得税费用

项目	本年发生额	上年发生额
当年所得税费用	12,033,815.71	9,663,480.26
递延所得税费用	247,989.28	-1,256,720.76
合计	12,281,804.99	8,406,759.50

48. 现金流量表项目

(1) 与经营活动有关的现金

1) 收到的其他与经营活动有关的现金

项目	本年发生额	上年发生额
政府补助	1,792,129.29	864,920.38
往来款净额	3,729,147.77	516,331.97
利息收入	514,991.10	1,047,839.60
营业外收入	65.14	
收回保证金	11,500,000.00	
合计	17,536,333.30	2,429,091.95

苏州爱得科技发展股份有限公司财务报表附注

2025 年 1 月 1 日至 2025 年 12 月 31 日

(本财务报表附注除特别注明外，均以人民币元列示)

2) 支付的其他与经营活动有关的现金

项目	本年发生额	上年发生额
销售费用付现	16,483,402.42	15,863,612.35
管理费用付现	8,533,129.93	9,100,772.63
研发费用付现	7,312,693.68	6,869,940.33
财务费用付现	47,731.95	55,057.98
营业外支出	67,963.39	70,000.00
票据保证金	11,500,000.00	8,000,000.00
合计	43,944,921.37	39,959,383.29

(2) 与投资活动有关的现金

1) 收到的其他与投资活动有关的现金

项目	本年发生额	上年发生额
收回理财产品	435,900,000.00	364,200,000.00
定期存款	31,646,788.00	30,456,796.00
票据保证金		6,500,000.00
合计	467,546,788.00	401,156,796.00

2) 支付的其他与投资活动有关的现金

项目	本年发生额	上年发生额
购买理财产品	428,900,000.00	419,000,000.00
购买定期存款	37,851,476.00	24,675,274.00
合计	466,751,476.00	443,675,274.00

(3) 与筹资活动有关的现金

1) 支付的其他与筹资活动有关的现金

项目	本年发生额	上年发生额
上市费用	1,272,264.15	3,538,113.21

苏州爱得科技发展股份有限公司财务报表附注

2025 年 1 月 1 日至 2025 年 12 月 31 日

（本财务报表附注除特别注明外，均以人民币元列示）

项目	本年发生额	上年发生额
租赁费用	163,786.24	400,525.25
合计	1,436,050.39	3,938,638.46

（4）不涉及当期现金收支、但影响企业财务状况或在未来可能影响企业现金流量的重大活动及财务影响

项目	本年发生额	上年发生额
票据背书	33,081,018.41	21,487,739.66
合计	33,081,018.41	21,487,739.66

49. 现金流量表补充资料

（1）现金流量表补充资料

项目	本年发生额	上年发生额
1. 将净利润调节为经营活动现金流量：		
净利润	77,973,663.27	66,790,228.03
加：资产减值准备	4,925,976.60	9,697,575.03
信用减值损失	-290,537.54	1,163,082.56
固定资产折旧	7,847,295.32	7,930,296.83
无形资产摊销	1,076,263.56	921,964.93
长期待摊费用摊销	5,389,725.18	4,303,954.90
使用权资产摊销	214,761.55	386,144.01
处置固定资产、无形资产和其他长期资产的损失（收益以“-”填列）	-15,345.17	
固定资产报废损失（收益以“-”填列）		125,063.46
公允价值变动损益（收益以“-”填列）	-262,059.20	-638,685.22
财务费用（收益以“-”填列）	187,474.55	-600,034.56
投资损失（收益以“-”填列）	-4,138,849.98	-5,709,554.84
递延所得税资产的减少（增加以“-”填列）	428,731.12	-1,290,936.09
递延所得税负债的增加（减少以“-”填列）	-180,741.84	34,215.33

苏州爱得科技发展股份有限公司财务报表附注

2025 年 1 月 1 日至 2025 年 12 月 31 日

(本财务报表附注除特别注明外，均以人民币元列示)

项目	本年发生额	上年发生额
存货的减少（增加以“-”填列）	1,755,040.06	-2,118,418.68
经营性应收项目的减少（增加以“-”填列）	-15,708,466.63	-6,125,884.24
经营性应付项目的增加（减少以“-”填列）	8,520,106.45	-5,245,725.05
其他		
经营活动产生的现金流量净额	87,723,037.30	69,623,286.40
2. 不涉及现金收支的重大投资和筹资活动：		
债务转为资本		
一年内到期的可转换公司债券		
融资租入固定资产		
3. 现金及现金等价物净变动情况：		
现金的年末余额	144,328,441.72	69,315,225.81
减：现金的年初余额	69,315,225.81	68,255,115.23
加：现金等价物的年末余额		
减：现金等价物的年初余额		
现金及现金等价物净增加额	75,013,215.91	1,060,110.58

(2) 现金和现金等价物包括

项目	年末余额	年初余额
现金	129,497,673.72	69,315,225.81
其中：库存现金		
可随时用于支付的银行存款	129,497,673.72	69,315,225.81
期末现金和现金等价物余额	129,497,673.72	69,315,225.81

(3) 不属于现金及现金等价物的货币资金

苏州爱得科技发展股份有限公司财务报表附注

2025 年 1 月 1 日至 2025 年 12 月 31 日

(本财务报表附注除特别注明外，均以人民币元列示)

项目	本年金额	上年金额
其他货币资金	8,000,000.00	8,000,000.00
定期存款	14,830,768.00	8,626,080.00
合计	22,830,768.00	16,626,080.00

50. 外币货币性项目

(1) 外币货币性项目

项目	年末外币余额	折算汇率	年末折算人民币余额
货币资金	2,262,413.60	7.0288	15,902,052.71
其中：美元	2,262,413.60	7.0288	15,902,052.71
应收账款	1,365,595.74	7.0288	9,598,499.34
其中：美元	1,365,595.74	7.0288	9,598,499.34

六、 合并范围的变更

1. 非同一控制下企业合并

(1) 本年发生的非同一控制下企业合并

无。

2. 同一控制下企业合并

(1) 本年发生的同一控制下企业合并

无。

3. 其他原因的合并范围变动

本公司之子公司苏州爱之壹医疗科技有限公司已于 2025 年 4 月 25 日注销。

七、 在其他主体中的权益

苏州爱得科技发展股份有限公司财务报表附注
2025 年 1 月 1 日至 2025 年 12 月 31 日
（本财务报表附注除特别注明外，均以人民币元列示）

1. 在子公司的权益

（1）企业集团的构成

子公司名称	注册资本 （万元）	主要经 营地	注册地	业务性质	持股比例（%）		取得 方式
					直接	间接	
苏州爱科硕科技有限公司	500.00	张家港	张家港	医疗企业自营及代理销售	100.00		设立
苏州鼎鸿医疗科技有限公司	400.00	张家港	张家港	医疗企业自营及代理销售	100.00		设立
张家港爱格硕医疗科技有限公司	100.00	张家港	张家港	医疗企业自营及代理销售	100.00		设立
苏州爱杰硕医疗科技有限公司	1,000.00	张家港	张家港	医疗企业自营及代理销售	100.00		设立
爱得投资（张家港）有限公司	2,000.00	张家港	张家港	对外投资	100.00		设立
张家港爱得健康有限责任公司	2,000.00	张家港	张家港	医疗企业自营及代理销售		100.00	设立
安徽爱得医疗器械有限责任公司	650.00	芜湖	芜湖	医疗企业自营及代理销售		100.00	设立
广州爱得医疗科技有限公司	650.00	广州	广州	医疗企业自营及代理销售		100.00	设立
辽宁爱得医疗科技有限公司	1,000.00	沈阳	沈阳	医疗企业自营及代理销售		65.00	设立
苏州爱之壹医疗科技有限公司	100.00	张家港	张家港	医疗企业自营及代理销售		100.00	设立

八、 政府补助

1. 年末按应收金额确认的政府补助

应收补助的年末余额 0.00 元。

2. 涉及政府补助的负债项目

会计科目	年初余额	本年新增补助金额	本年计入营业外收入金额	本年转入其他收益金额	本年其他变动	年末余额	与资产/收益相关
递延收益	1,971,180.49			460,084.12		1,511,096.37	与资产相关
合计	1,971,180.49			460,084.12		1,511,096.37	

3. 计入当期损益的政府补助

苏州爱得科技发展股份有限公司财务报表附注

2025 年 1 月 1 日至 2025 年 12 月 31 日

(本财务报表附注除特别注明外，均以人民币元列示)

会计科目	本年发生额	上年发生额
其他收益	2,189,734.82	1,263,724.01

九、与金融工具相关的风险

本集团在日常活动中面临各种金融工具风险，主要包括市场风险（如汇率风险）、信用风险及流动性风险等。与这些金融工具有关的风险，以及本集团为降低这些风险所采取的风险管理政策如下所述。本集团管理层对这些风险敞口进行管理和监控以确保将上述风险控制在限定的范围之内。

1. 各类风险管理目标和政策

(1) 市场风险

1) 汇率风险

本集团承受汇率风险主要与美元有关，除本公司部分销售业务以美元进行结算外，本集团的其它主要业务活动以人民币计价结算。于 2025 年 12 月 31 日，除下表所述资产及负债的美元余额和零星的欧元外，本集团的资产及负债均为人民币余额。该等外币余额的资产和负债产生的汇率风险可能对本集团的经营业绩产生影响。

项目	2025 年 12 月 31 日	2024 年 12 月 31 日
货币资金— 美元	2,262,413.60	1,828,565.50
应收账款— 美元	1,365,595.74	701,366.01

本集团密切关注汇率变动对本集团的影响。

本集团重视对汇率风险管理政策和策略的研究。随着国际市场销售规模的不断扩大，若发生人民币升值等本集团不可控制的风险时，本集团将通过调整销售政策降低由此带来的风险。

(2) 信用风险

本集团对信用风险按组合分类进行管理。信用风险主要产生于货币资金、应收票据、应收账款、应收款项融资、其他应收款等。

为降低信用风险，本集团采取必要的措施回收过期债权。此外，本集团于每个资产负债表日审核每一单项应收款的回收情况，以确保就无法回收的款项计提充分的坏账准

苏州爱得科技发展股份有限公司财务报表附注

2025 年 1 月 1 日至 2025 年 12 月 31 日

(本财务报表附注除特别注明外，均以人民币元列示)

备。因此，本集团管理层认为本集团所承担的信用风险已经大为降低。

本集团的流动资金存放在信用评级较高的银行，故流动资金的信用风险较低。

本集团采用了必要的政策确保所有销售客户均具有良好的信用记录。除应收账款金额前五名外，本集团无其他重大信用集中风险。本集团应收账款中前五名金额合计：44,893,136.72 元，占本集团应收账款的 47.98%。

1) 信用风险显著增加判断标准

本集团在每个资产负债表日，通过比较金融工具在初始确认时所确定的预计存续期内的违约概率和该工具在资产负债表日所确定的预计存续期内的违约概率，来判定金融工具信用风险自初始确认后是否显著增加。但是，如果本集团确定金融工具在资产负债表日只具有较低的信用风险的，可以假设该金融工具的信用风险自初始确认后并未显著增加。

本集团判断信用风险显著增加的主要标准为：债务人所处的经营环境、内外部信用评级、实际或预期经营成果出现重大不利变化等。

2) 已发生信用减值资产的定义

当对金融资产预期未来现金流量具有不利影响的一项或多项事件发生时，该金融资产成为已发生信用减值的金融资产。本集团判断已发生信用减值的主要标准为逾期天数，但在某些情况下，如果内部或外部信息显示，在考虑所持有的任何信用增级之前，可能无法全额收回合同金额，本集团也会将其视为已发生信用减值。金融资产发生信用减值，有可能是多个事件的共同作用所致，未必是可单独识别的事件所致。

金融资产已发生信用减值的证据包括下列可观察信息：债务人发生重大财务困难；债务人违反合同等；本集团出于与债务人财务困难有关的经济或合同考虑，给予债务人在任何其他情况下都不会做出的让步；债务人很可能破产或进行其他财务重组；债务人财务困难导致该金融资产的活跃市场消失。

3) 信用风险敞口

于 2025 年 12 月 31 日，可能引起本集团财务损失的最大信用风险敞口主要来自于合同另一方未能履行义务而导致本集团金融资产产生的损失。

合并资产负债表中已确认的金融资产的账面金额；对于以公允价值计量的金融工具而言，账面价值反映了其风险敞口，但并非最大风险敞口，其最大风险敞口将随着未来公允价值的变化而改变。

苏州爱得科技发展股份有限公司财务报表附注

2025 年 1 月 1 日至 2025 年 12 月 31 日

(本财务报表附注除特别注明外，均以人民币元列示)

(3) 流动风险

流动风险为本集团在到期日无法履行其财务义务的风险。本集团管理流动性风险的方法是确保有足够的资金流动性来履行到期债务，而不至于造成不可接受的损失或对企业信誉造成损害。本集团定期分析负债结构和期限，以确保有充裕的资金。本集团与金融机构进行融资磋商，以保持一定的授信额度，减低流动性风险。

1) 本集团持有的金融资产和金融负债按未折现剩余合同义务的到期期限分析如下：

2025 年 12 月 31 日金额：

项目	一年以内	一到二年	二到三年	三年以上	合计
金融资产					
货币资金	152,328,441.72				152,328,441.72
交易性金融资产	189,262,059.20				189,262,059.20
应收票据	11,861,012.05				11,861,012.05
应收账款	86,176,912.84				86,176,912.84
应收款项融资	1,056,685.28				1,056,685.28
其他应收款	170,528.76				170,528.76
其他非流动金融资产	2,500,000.00				2,500,000.00
金融负债					
应付票据	8,000,000.00				8,000,000.00
应付账款	62,762,288.58				62,762,288.58
其他应付款	11,657,870.12				11,657,870.12

2. 敏感性分析

本集团采用敏感性分析技术分析风险变量的合理、可能变化对当期损益或股东权益可能产生的影响。由于任何风险变量很少孤立的发生变化，而变量之间存在的相关性对某一风险变量变化的最终影响金额将产生重大作用，因此下述内容是在假设每一变量的变化是独立的情况下进行的。

(1) 外汇风险敏感性分析

在其它变量不变的情况下，汇率可能发生的合理变动对当期损益和权益的税后影响

苏州爱得科技发展股份有限公司财务报表附注
2025 年 1 月 1 日至 2025 年 12 月 31 日
（本财务报表附注除特别注明外，均以人民币元列示）

如下：

项目	汇率变动	2025 年度		2024 年度	
		对净利润的影响	对股东权益的影响	对净利润的影响	对股东权益的影响
所有外币	对人民币升值 5%	1,083,773.46	1,083,773.46	772,911.79	772,911.79
	对人民币贬值 5%	-1,083,773.46	-1,083,773.46	-772,911.79	-772,911.79

3. 金融资产分类

（1）转移方式分类

转移方式	已转移金融资产性质	已转移金融资产金额		终止确认情况	终止确认情况的判断依据
		2025 年 12 月 31 日	2024 年 12 月 31 日		
票据背书	应收票据	8,394,273.74	3,230,000.00	未终止确认	保留了其几乎所有的风险和报酬，包括与其相关的违约风险
票据背书	应收款项融资	9,610,444.31	7,982,179.71	终止确认	已经转移了其几乎所有的风险和报酬
票据到期	应收票据	15,076,300.36	10,275,559.95		
合计		33,081,018.41	21,487,739.66		

（2）因转移而终止确认的金融资产

项目	金融资产转移的方式	终止确认的金融资产金额		与终止确认相关的利得或损失
		2025 年 12 月 31 日	2024 年 12 月 31 日	
应收款项融资	票据背书	9,610,444.31	7,982,179.71	
应收票据	票据到期	15,076,300.36	10,275,559.95	
合计		24,686,744.67	18,257,739.66	

十、 公允价值的披露

苏州爱得科技发展股份有限公司财务报表附注

2025 年 1 月 1 日至 2025 年 12 月 31 日

(本财务报表附注除特别注明外，均以人民币元列示)

1. 以公允价值计量的资产和负债的年末公允价值金额

项目	年末公允价值			
	第一层次公允价值计量	第二层次公允价值计量	第三层次公允价值计量	合计
一、持续的公允价值计量				
(一) 交易性金融资产				
1. 以公允价值计量且其变动计入当期损益的金融资产		189,185,059.20		189,185,059.20
2. 指定以公允价值计量且其变动计入当期损益的金融资产				
(二) 其他债权投资				
(三) 其他权益投资				
(四) 应收款项融资			1,056,685.28	1,056,685.28
(五) 其他非流动金融资产			2,500,000.00	2,500,000.00
持续以公允价值计量的资产总额		189,185,059.20	3,556,685.28	192,741,744.48
(六) 交易性金融负债				
1. 以公允价值计量且变动计入当期损益的金融负债				
2. 指定为以公允价值计量且其变动计入当期损益的金融负债				
持续以公允价值计量的负债总额				
二、非持续的公允价值计量				
非持续以公允价值计量的资产总额				
非持续以公允价值计量的负债总额				

2. 持续和非持续第一层次公允价值计量项目市价的确定依据

第一层次输入值是公司在计量日能取得相同资产或负债在活跃市场上未经调整的报价。

3. 持续和非持续第二层次公允价值计量项目，采用的估值技术和重要参数的定性及定量信息

对于持续和非持续的第二层次的公允价值计量，除第一层次输入值外相关资产或负

苏州爱得科技发展股份有限公司财务报表附注

2025 年 1 月 1 日至 2025 年 12 月 31 日

(本财务报表附注除特别注明外，均以人民币元列示)

债直接或间接可观察的输入值。

4. 持续和非持续第三层次公允价值计量项目，采用的估值技术和重要参数的定性及定量信息

第三层次输入值是相关资产或负债的不可观察输入值。第三层次输入值包括不能直接观察和无法由可观察市场数据验证的未来现金流量、企业使用自身数据作出的财务预测等。

5. 本年内发生的估值技术变更及变更原因

无。

十一、关联方关系及其交易

1. 关联方关系

(1) 本公司最终控制方

本公司的实际控制人系自然人黄美玉、陆强夫妇，共直接控制本公司 73.77% 股份。

自然人股东黄美玉直接持有本公司 38.78% 股份，通过苏州市禾禾稼企业管理有限公司间接持有本公司 5.29% 股份；自然人股东陆强直接持有本公司 34.99% 股份。

综上，自然人黄美玉、陆强夫妇直接持有和控制的公司股份比例共计 79.07% 。

(2) 本公司子公司情况

子公司情况详见本附注“八、1. (1) 企业集团的构成”相关内容。

(3) 本公司联营企业情况

本公司联营公司情况详见本附注“八、2”相关内容。

(4) 其他关联方

其他关联方名称	与本公司关系
李逸飞	持股 5%以上股东、董事、总经理
陶红杰	董事会秘书、财务总监

苏州爱得科技发展股份有限公司财务报表附注

2025 年 1 月 1 日至 2025 年 12 月 31 日

(本财务报表附注除特别注明外，均以人民币元列示)

其他关联方名称	与本公司关系
王志强	副总经理
张华泉	副总经理
黄洋	人事行政经理兼外贸部经理、取消监事会前在任监事
邬红磊	取消监事会前在任监事会主席
肖云锋	取消监事会前在任职工代表监事
黄振东	独立董事
周玉琴	独立董事
德亿纬三维打印科技（太仓）有限公司	本集团联营企业的母公司

根据《公司法》、《企业会计准则第36号--关联方披露》、《北京证券交易所股票上市规则（试行）》等文件中对于关联方的认定标准，下述主体虽未符合关联方认定标准，基于审慎原则，该等主体参照关联方进行披露，具体如下：

关联方名称	比照关联方披露的关联方
杭州融誉医疗科技有限公司及其关联公司	公司前员工茅亚斌控制的企业
梅州市亚太医疗器械有限公司	黄美玉姐姐黄美华子女配偶的父亲持股 100%，任执行董事兼经理
辽宁医甲医疗科技有限公司	系公司员工张仁伟控制，并担任该公司监事

2. 关联交易

(1) 购销商品、提供和接受劳务的关联交易

1) 销售商品/提供劳务

关联方	关联交易内容	本年发生额	上年发生额
比照关联方披露的关联方			
杭州融誉医疗科技有限公司及其关联公司	脊柱类产品/创面修复类产品等	23,073,607.91	16,873,807.07
梅州市亚太医疗器械有限公司	脊柱类产品	9,518.42	61,107.03
辽宁医甲医疗科技有限公司	电动工具/运动医学类产品等	-	3,320.21

苏州爱得科技发展股份有限公司财务报表附注

2025 年 1 月 1 日至 2025 年 12 月 31 日

(本财务报表附注除特别注明外，均以人民币元列示)

关联方	关联交易内容	本年发生额	上年发生额
合计		23,083,126.33	16,938,234.36

2) 采购商品/接受劳务

关联方	关联交易内容	本年发生额	上年发生额
德亿纬三维打印科技（太仓）有限公司	采购原材料		52,345.23
梅州市亚太医疗器械有限公司	采购原材料	10,800.00	

(2) 关键管理人员薪酬

项目名称	本年发生额	上年发生额
薪酬合计	10,849,263.00	10,583,386.00

3. 关联方应收、应付余额

(1) 应收项目

项目名称	关联方	年末余额		年初余额	
		账面余额	坏账准备	账面余额	坏账准备
应 收 账 款	比照关联方披露的关联方				
	杭州融誉医疗科技有限公司及其关联公司	9,186,133.87	459,306.69	5,840,118.40	298,239.68
	梅州市亚太医疗器械有限公司	-	-	9,600.00	480.00
	合计	9,186,133.87	459,306.69	5,849,718.40	298,719.68

(2) 应付项目

项目名称	关联方	年末余额	年初余额
合同负债	比照关联方披露的关联方		
	杭州融誉医疗科技有限公司及其关联公司	873,242.27	274,244.09

苏州爱得科技发展股份有限公司财务报表附注

2025 年 1 月 1 日至 2025 年 12 月 31 日

(本财务报表附注除特别注明外，均以人民币元列示)

十二、承诺及或有事项

于资产负债表日，本集团并无须作披露的重大承诺事项、重要或有事项。

十三、资产负债表日后非调整事项

1. 利润分配情况

项目	内容
拟分配的利润或股利	无
经审议批准宣告发放的利润或股利	无

2. 其他资产负债表日后事项说明

除存在上述资产负债表日后事项披露事项外，本集团无其他重大资产负债表日后事项。

十四、其他重要事项

于资产负债表日，本集团无需要披露的其他重要事项。

十五、母公司财务报表主要项目注释

1. 应收账款

(1) 应收账款按账龄列示

项目	年末账面余额	年初账面余额
1 年以内（含 1 年）	89,173,997.93	81,973,871.84
1-2 年（含 2 年）	3,171,201.92	2,532,686.57
2-3 年（含 3 年）	877,703.54	1,178,707.89
3 年以上	1,621,854.28	916,917.80
合计	94,844,757.67	86,602,184.10

(2) 应收账款按坏账计提方法分类列示

苏州爱得科技发展股份有限公司财务报表附注

2025 年 1 月 1 日至 2025 年 12 月 31 日

(本财务报表附注除特别注明外，均以人民币元列示)

类别	年末余额				
	账面余额		坏账准备		账面价值
	金额	比例%	金额	比例%	
单项计提坏账准备					
按组合计提坏账准备	94,844,757.67	100.00	6,636,307.16	7.00	88,208,450.51
其中：账龄组合	84,497,974.38	89.09	6,636,307.16	7.00	77,861,667.22
款项性质组合	10,346,783.29	10.91			10,346,783.29
合计	94,844,757.67	100.00	6,636,307.16	7.00	88,208,450.51

(续)

类别	年初余额				
	账面余额		坏账准备		账面价值
	金额	比例%	金额	比例%	
单项计提坏账准备					
按组合计提坏账准备	86,602,184.10	100.00	5,278,661.81	6.10	81,323,522.29
其中：账龄组合	69,945,367.25	80.77	5,278,661.81	6.10	64,666,705.44
款项性质组合	16,656,816.85	19.23			16,656,816.85
合计	86,602,184.10	100.00	5,278,661.81	6.10	81,323,522.29

1) 应收账款按账龄组合计提坏账准备

账龄	年末余额			年初余额		
	账面余额	比例%	坏账准备	账面余额	比例%	坏账准备
1 年以内	78,827,214.64	5.00	3,941,360.73	65,317,054.99	5.00	3,265,852.75
1-2 年	3,171,201.92	20.00	634,240.38	2,532,686.57	20.00	506,537.31
2-3 年	877,703.54	50.00	438,851.77	1,178,707.89	50.00	589,353.95
3 年以上	1,621,854.28	100.00	1,621,854.28	916,917.80	100.00	916,917.80
合计	84,497,974.38		6,636,307.16	69,945,367.25		5,278,661.81

苏州爱得科技发展股份有限公司财务报表附注

2025 年 1 月 1 日至 2025 年 12 月 31 日

(本财务报表附注除特别注明外，均以人民币元列示)

2) 应收账款按关联方组合计提坏账准备

账龄	年末余额			年初余额		
	账面余额	比例%	坏账准备	账面余额	比例%	坏账准备
款项性质组合						
其中：关联方	10,346,783.29			16,656,816.85		
合计	10,346,783.29			16,656,816.85		

(3) 应收账款本年计提、收回或转回的坏账准备情况

类别	年初余额	本年变动金额				年末余额
		计提	收回或转回	转销或核销	其他	
账龄组合	5,278,661.81	1,446,532.29		88,886.94		6,636,307.16
合计	5,278,661.81	1,446,532.29		88,886.94		6,636,307.16

(4) 本年实际核销的应收账款

项目	核销金额
实际核销的应收账款	88,886.94

(5) 按欠款方归集的年末余额前五名的应收账款情况

单位名称	年末余额	占年末余额比例%	坏账准备 年末余额
重庆市鼎肿医疗器械有限公司及其关联公司	14,865,970.28	15.67	743,298.51
武汉赛洛麦德科技发展有限公司及其关联公司	10,370,891.05	10.93	518,544.55
杭州融誉医疗科技有限公司及其关联公司	9,111,557.87	9.61	455,577.89
辽宁爱得医疗科技有限公司	6,959,338.83	7.34	-
Fusion Orthopedics USA, LLC.	5,097,083.82	5.37	254,854.19
总计	46,404,841.85	48.93	1,972,275.14

苏州爱得科技发展股份有限公司财务报表附注

2025 年 1 月 1 日至 2025 年 12 月 31 日

(本财务报表附注除特别注明外，均以人民币元列示)

2. 长期股权投资

项目	年末余额			年初余额		
	账面余额	减值准备	账面价值	账面余额	减值准备	账面价值
对子公司投资	40,870,000.00		40,870,000.00	40,870,000.00		40,870,000.00
合计	40,870,000.00		40,870,000.00	40,870,000.00		40,870,000.00

(1) 对子公司投资

被投资单位	年初余额 (账面价值)	减值准备 年初余额	本年增减变动				年末余额 (账面价值)	减值准备 年末余额
			追加 投资	减少 投资	计提减 值准备	其他		
苏州爱科硕科技有限公司	5,870,000.00						5,870,000.00	
苏州鼎鸿医疗科技有限公司	4,000,000.00						4,000,000.00	
张家港爱格硕医疗科技有限公司	1,000,000.00						1,000,000.00	
苏州爱杰硕医疗科技有限公司	10,000,000.00						10,000,000.00	
爱得投资（张家港）有限公司	20,000,000.00						20,000,000.00	
合计	40,870,000.00						40,870,000.00	

3. 营业收入、营业成本

(1) 营业收入和营业成本情况

项目	本年发生额		上年发生额	
	收入	成本	收入	成本
主营业务	271,271,656.49	114,889,020.03	245,090,604.59	106,225,706.08
其他业务	134,265.49		120,569.21	
合计	271,405,921.98	114,889,020.03	245,211,173.80	106,225,706.08

苏州爱得科技发展股份有限公司财务报表附注

2025 年 1 月 1 日至 2025 年 12 月 31 日

(本财务报表附注除特别注明外，均以人民币元列示)

4. 投资收益

项目	本年发生额	上年发生额
处置交易性金融资产取得的投资收益	3,262,659.50	4,910,591.40
子公司分红	-	5,000,000.00
合计	3,262,659.50	9,910,591.40

苏州爱得科技发展股份有限公司财务报表附注
2025 年 1 月 1 日至 2025 年 12 月 31 日
(本财务报表附注除特别注明外，均以人民币元列示)

财务报表补充资料

1. 本年非经常性损益明细表

项目	本年金额	上年金额
非流动资产处置损益	15,345.17	
计入当期损益的政府补助	2,252,213.41	1,328,735.57
除同公司正常经营业务相关的有效套期保值业务外，非金融企业持有金融资产和金融负债产生的公允价值变动损益以及处置金融资产和金融负债产生的损益	4,641,331.08	6,400,831.53
单独进行减值测试的应收款项减值准备转回	1,995,689.47	136,045.53
除上述各项之外的其他营业外收入和支出	-67,898.25	-195,058.46
其他符合非经常性损益定义的损益项目		
小计	8,836,680.88	7,670,554.17
减：所得税影响额	1,178,426.49	1,025,365.67
少数股东权益影响额（税后）		
合计	7,658,254.39	6,645,188.50

2. 净资产收益率及每股收益

报告期利润	加权平均净资产收益率	每股收益（元/股）	
		基本每股收益	稀释每股收益
归属于母公司股东的净利润	14.29%	0.88	0.88
扣除非经常性损益后归属于母公司股东的净利润	12.88%	0.79	0.79

苏州爱得科技发展股份有限公司

二零二六年一月十六日



营业执照

(副本)(3-1)

统一社会信用代码

91110101592354581W



扫描市场主体身份码
了解更多登记、备案、
许可、监管信息，体
验更多应用服务。

名称 信永中和会计师事务所（特殊普通合伙）

出资额 6000 万元

类型 特殊普通合伙企业

成立日期 2012 年 03 月 02 日

执行事务合伙人 李晓英、宋朝学、谭小青

主要经营场所

北京市东城区朝阳门北大街8号富华大厦
A座8层

经营范围


许可项目：注册会计师业务；代理记账。（依法须经批准的项
目，经相关部门批准后方可开展经营活动，具体经营项目以相
关部门批准文件或许可证件为准）一般项目：企业管理咨询；
税务服务；破产清算服务；业务培训（不含教育培训、职业技
能培训等需取得许可的培训）；信息咨询服务（不含许可类信
息咨询服务）；技术服务、技术开发、技术咨询、技术交流、
技术转让、技术推广；软件开发；软件销售；信息系统集成服
务；信息技术咨询服务；网络与信息安全软件开发；信息系统
运行维护服务；数据处理服务；计算机软硬件及辅助设备零售。
（除依法须经批准的项目外，凭营业执照依法自主开展经营活动）
（不得从事国家和本市产业政策禁止和限制类项目的经营
活动。）

登记机关



2025 年 09 月 22 日

证书序号: 0014624



说明

- 1、《会计师事务所执业证书》是证明持有人经财政部门依法审批, 准予执行注册会计师法定业务的凭证。
- 2、《会计师事务所执业证书》记载事项发生变动的, 应当向财政部门申请换发。
- 3、《会计师事务所执业证书》不得伪造、涂改、出租、出借、转让。
- 4、会计师事务所终止或执业许可注销的, 应当向财政部门交回《会计师事务所执业证书》。

会计师事务所

执业证书



名称: 信永中和会计师事务所(普通合伙)

首席合伙人: 谭小青

主任会计师:

经营场所: 北京市东城区朝阳门北大街8号富华大厦A座8层

组织形式: 特殊普通合伙

执业证书编号: 11010136

批准执业文号: 京财会许可[2011]0056号

批准执业日期: 2011年07月07日



中华人民共和国财政部制

11

年 月 日



Annual Renewal Registration
年度检验登记

This certificate is valid for another year after this renewal.

10

年 月 日



Annual Renewal Registration
年度检验登记

This certificate is valid for another year after this renewal.

王勇(140100040042)
您已通过2021年年检
上海市注册会计师协会
2021年10月30日

9

年 月 日



Annual Renewal Registration
年度检验登记

This certificate is valid for another year after this renewal.

8

年 月 日

证书编号: 140100040042

批准注册协会: 上海市注册会计师协会

Authorized Institute of CPAs

发证日期: 2001 年 10 月 28 日

THE CHINESE INSTITUTE OF CERTIFIED PUBLIC ACCOUNTANTS
中国注册会计师协会



姓名: 王勇

Sex: 男

出生日期: 1975-09-28

工作单位: 信永中和会计师事务所(特殊普通合伙)上海分所

Working unit: 140103197509280835

身份证号码: 140103197509280835



年度检验登记

Annual Renewal Registration

本证书经检验合格，继续有效一年。
This certificate is valid for another year after this renewal.



年 月 日

年度检验登记

Annual Renewal Registration

本证书经检验合格，继续有效一年。
This certificate is valid for another year after this renewal.



年 月 日

年度检验登记

Annual Renewal Registration

本证书经检验合格，继续有效一年。
This certificate is valid for another year after this renewal.



年 月 日

证书编号: 110101365295

批准注册协会: 上海市注册会计师协会


发证日期: 2017 03 03

您已通过2018年年检

96洋(110101365295)

上海市注册会计师协会

2018年04月10日



姓名: 郭洋

性别: 女

出生日期: 1989-11-24

工作单位: 信永中和会计师事务所(特殊普通合伙) 上海分所

身份证号: 371581198911240045

身份证背面

