

宁波嘉乐智能科技股份有限公司

审阅报告及备考财务报表

2023年1月1日至2025年3月31日

此码用于证明该审计报告是否由具有执业许可的会计师事务所出具，
您可使用手机“扫一扫”或进入“注册会计师行业统一监管平台”（<http://acc.mof.gov.cn>）进行查验。
报告编号：沪268WRFAL00



宁波嘉乐智能科技股份有限公司

审阅报告及备考财务报表

(2023年1月1日至2025年3月31日止)

	目录	页次
一、	审阅报告	1-2
二、	备考财务报表	
	备考合并资产负债表	1-2
	备考合并利润表	3
	备考财务报表附注	1-118





审阅报告

信会师报字[2026]第 ZF10006 号

宁波嘉乐智能科技股份有限公司全体股东：

我们审阅了宁波嘉乐智能科技股份有限公司(以下简称嘉乐智能)财务报表,包括 2023 年 12 月 31 日、2024 年 12 月 31 日及 2025 年 3 月 31 日的备考合并资产负债表,2023 年度、2024 年度及 2025 年 1-3 月的备考合并利润表以及相关备考财务报表附注。按照备考合并财务报表附注三所述的编制基础编制备考合并财务报表是嘉乐智能管理层的责任,我们的责任是在实施审阅工作的基础上对备考合并财务报表出具审阅报告。

我们按照《中国注册会计师审阅准则第 2101 号——财务报表审阅》的规定执行了审阅业务。该准则要求我们计划和实施审阅工作,以对备考合并财务报表是否不存在重大错报获取有限保证。审阅主要限于询问嘉乐智能有关人员和财务数据实施分析程序,提供的保证程度低于审计。我们没有实施审计,因而不发表审计意见。

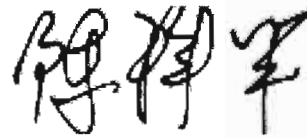
根据我们的审阅,我们没有注意到任何事项使我们相信上述备考合并财务报表没有在所有重大方面按照备考合并财务报表附注三所述的编制基础编制。




我们提醒备考合并财务报表使用者关注备考合并财务报表附注三对编制基础的说明。本报告仅供嘉乐智能公司出售资产事项之用，不得用于任何其他目的。



中国注册会计师：陈科举



中国注册会计师：李丹



中国注册会计师：徐晶



中国·上海

二〇二六年一月十四日






宁波嘉乐智能科技有限公司

备考合并资产负债表

(除特别注明外, 金额单位均为人民币元)

资产	附注六	2025.3.31	2024.12.31	2023.12.31
流动资产:				
货币资金	(一)	366,888,825.26	277,899,263.65	500,301,335.12
结算备付金				
拆出资金				
交易性金融资产	(二)	30,233,334.30	238,875,749.01	636,044.96
衍生金融资产				
应收票据	(三)	10,284,721.96	9,201,901.77	4,826,962.41
应收账款	(四)	372,289,266.50	371,677,704.10	387,157,817.09
应收款项融资	(五)	14,629,166.21	6,803,769.44	2,000,000.00
预付款项	(六)	14,615,116.31	14,333,657.22	9,818,243.47
应收保费				
应收分保账款				
应收分保合同准备金				
其他应收款	(七)	588,431,962.49	530,750,982.46	406,987,855.87
买入返售金融资产				
存货	(八)	146,535,586.30	169,348,492.22	173,121,690.40
其中: 数据资源				
合同资产	(九)	299,228.86	278,721.88	497,270.52
持有待售资产				
一年内到期的非流动资产				
其他流动资产	(十)	10,178,809.56	125,009.21	10,934,438.52
流动资产合计		1,554,386,017.75	1,531,294,150.96	1,496,281,658.36
非流动资产:				
发放贷款和垫款				
债权投资				
其他债权投资	(十一)		10,078,246.57	
长期应收款				
长期股权投资				
其他权益工具投资				
其他非流动金融资产				
投资性房地产	(十二)	3,025,526.38	3,073,427.89	3,265,033.93
固定资产	(十三)	210,142,676.45	213,222,331.01	230,483,427.04
在建工程	(十四)	650,993.48	2,091,683.41	1,064,942.47
生产性生物资产				
油气资产				
使用权资产	(十五)	12,380,640.10	7,343,540.59	3,142,460.91
无形资产	(十六)	29,879,927.22	30,106,116.64	32,460,864.12
其中: 数据资源				
开发支出				
其中: 数据资源				
商誉				
长期待摊费用				
递延所得税资产	(十七)	510,329.68	492,862.63	741,166.65
其他非流动资产	(十八)	4,917,050.00	3,876,040.00	1,040,900.00
非流动资产合计		261,507,143.31	270,284,248.74	272,198,795.12
资产总计		1,815,893,161.06	1,901,580,399.70	1,768,480,453.48

后附备考财务报表附注为备考财务报表的组成部分。

公司负责人:  主管会计工作负责  会计机构负责人 






宁波嘉乐智能科技股份有限公司

合并资产负债表（续）

（除特别注明外，金额单位均为人民币元）

负债和所有者权益	附注六	2025.3.31	2024.12.31	2023.12.31
流动负债：				
短期借款				
向中央银行借款				
拆入资金				
交易性金融负债	(二十)	69,035.25	1,073,925.64	1,986,807.03
衍生金融负债				
应付票据	(二十一)	215,326,353.86	262,643,494.59	313,405,850.00
应付账款	(二十二)	235,438,884.57	262,960,005.96	232,720,318.03
预收款项				
合同负债	(二十三)	16,047,768.79	12,196,432.54	22,750,857.05
卖出回购金融资产款				
吸收存款及同业存放				
代理买卖证券款				
代理承销证券款				
应付职工薪酬	(二十四)	26,510,867.06	43,037,034.21	44,923,012.71
应交税费	(二十五)	1,852,633.36	5,716,036.22	6,963,775.53
其他应付款	(二十六)	3,291,565.41	4,711,228.15	4,223,143.40
应付手续费及佣金				
应付分保账款				
持有待售负债				
一年内到期的非流动负债	(二十七)	3,272,461.89	5,138,582.43	3,043,847.61
其他流动负债	(二十八)	13,904,946.45	14,505,770.28	18,104,065.53
流动负债合计		515,714,516.64	611,982,510.02	648,121,676.89
非流动负债：				
保险合同准备金				
长期借款				
应付债券				
其中：优先股				
永续债				
租赁负债	(二十九)	3,095,785.02	1,877,249.17	
长期应付款				
长期应付职工薪酬				
预计负债	(三十)	13,135,417.83	14,335,229.67	14,527,220.13
递延收益	(三十一)	7,129,362.40	6,385,236.25	5,773,547.73
递延所得税负债	(十七)	7,627,742.58	7,821,944.16	14,855,012.27
其他非流动负债				
非流动负债合计		30,988,307.83	30,419,659.25	35,155,780.13
负债合计		546,702,824.47	642,402,169.27	683,277,457.02
所有者权益：				
归属于母公司所有者权益合计		1,269,190,336.59	1,259,178,230.43	1,085,202,996.46
少数股东权益				
所有者权益合计		1,269,190,336.59	1,259,178,230.43	1,085,202,996.46
负债和所有者权益总计		1,815,893,161.06	1,901,580,399.70	1,768,480,453.48

后附备考财务报表附注为备考财务报表的组成部分。

公司负责人：  主管会计工作负责人  会计机构负责人： 



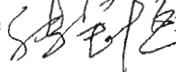


宁波嘉乐智能科技有限公司

备考合并利润表

(除特别注明外, 金额单位均为人民币元)

项目	附注六	2025年1-6月	2024年度	2023年度
一、营业总收入		330,351,945.57	1,680,539,559.65	1,719,281,204.15
其中: 营业收入	(三十一)	297,945.57	1,680,539,559.65	1,719,281,204.15
利息收入				
已赚保费				
手续费及佣金收入				
二、营业总成本		329,419,969.82	1,503,909,593.20	1,456,501,143.86
其中: 营业成本	(三十二)	289,634,969.76	1,329,063,246.57	1,264,089,064.26
利息支出				
手续费及佣金支出				
退保金				
赔付支出净额				
提取保险责任准备金净额				
保单红利支出				
分保费用				
税金及附加	(三十三)	2,184,406.33	10,110,264.17	12,755,888.74
销售费用	(三十四)	8,326,355.42	36,357,596.65	35,060,907.49
管理费用	(三十五)	16,780,688.96	77,917,292.24	93,541,749.46
研发费用	(三十六)	15,426,732.56	73,085,485.72	74,647,839.40
财务费用	(三十七)	-2,933,183.21	-22,624,292.15	-23,594,305.49
其中: 利息费用		53,322.89	220,748.68	450,896.48
利息收入		2,144,734.15	10,118,094.22	11,069,693.83
加: 其他收益	(三十八)	1,495,887.50	9,392,986.49	7,190,420.78
投资收益(损失以“-”号填列)	(三十九)	373,990.51	-2,486,672.44	-12,560,454.57
其中: 对联营企业和合营企业的投资收益				
以摊余成本计量的金融资产终止确认收益				
汇兑收益(损失以“-”号填列)				
净敞口套期收益(损失以“-”号填列)				
公允价值变动收益(损失以“-”号填列)	(四十)	16,804.15	-698,176.63	-1,350,762.07
信用减值损失(损失以“-”号填列)	(四十一)	-62,267.44	-2,066,771.50	-2,236,672.36
资产减值损失(损失以“-”号填列)	(四十二)	-1,942,233.36	-5,565,893.15	-14,824,763.78
资产处置收益(损失以“-”号填列)	(四十三)	30,217.25	103,422.05	-257,654.39
三、营业利润(亏损以“-”号填列)		7,790,324.66	179,442,404.27	238,740,173.90
加: 营业外收入	(四十四)	288,267.02	1,060,796.87	821,272.60
减: 营业外支出	(四十五)	202,294.96	1,911,430.62	3,384,770.08
四、利润总额(亏损总额以“-”号填列)		7,876,296.72	178,591,770.52	236,176,676.42
减: 所得税费用	(四十六)	443,881.14	12,649,060.25	49,424,571.46
五、净利润(净亏损以“-”号填列)		7,432,415.58	165,942,710.27	186,752,104.96
(一) 按经营持续性分类				
1. 持续经营净利润(净亏损以“-”号填列)		7,432,415.58	165,942,710.27	186,752,104.96
2. 终止经营净利润(净亏损以“-”号填列)				
(二) 按所有权归属分类				
1. 归属于母公司股东的净利润(净亏损以“-”号填列)		7,432,415.58	165,942,710.27	186,752,104.96
2. 少数股东损益(净亏损以“-”号填列)				
六、其他综合收益的税后净额				
归属于母公司所有者的其他综合收益的税后净额				
(一) 不能重分类进损益的其他综合收益				
1. 重新计量设定受益计划变动额				
2. 权益法下不能转损益的其他综合收益				
3. 其他权益工具投资公允价值变动				
4. 企业自身信用风险公允价值变动				
(二) 将重分类进损益的其他综合收益				
1. 权益法下可转损益的其他综合收益				
2. 其他债权投资公允价值变动				
3. 金融资产重分类计入其他综合收益的金额				
4. 其他债权投资信用减值准备				
5. 现金流量套期储备				
6. 外币财务报表折算差额				
7. 其他				
归属于少数股东的其他综合收益的税后净额				
七、综合收益总额		7,432,415.58	165,942,710.27	186,752,104.96
归属于母公司所有者的综合收益总额		7,432,415.58	165,942,710.27	186,752,104.96
归属于少数股东的综合收益总额				
八、每股收益:	(四十七)			
(一) 基本每股收益(元/股)		0.06	1.36	1.53
(二) 稀释每股收益(元/股)		0.06	1.36	1.53

后附备考财务报表附注为备考财务报表的组成部分。

公司负责人:  主管会计工作负责人:  会计机构负责人: 



宁波嘉乐智能科技股份有限公司 备考财务报表附注

(除特殊注明外, 金额单位均为人民币元)

一、 公司基本情况

宁波嘉乐智能科技股份有限公司(以下简称“公司”或“本公司”)系于 2020 年 12 月在原宁波市嘉乐电器有限公司基础上整体变更设立的股份有限公司, 公司统一社会信用代码为“91330201551104906B”。

截至 2025 年 3 月 31 日, 公司注册资本为 12,191.6593 万元, 注册地址为宁波杭州湾新区庵东工业区纬二路 558 号, 所属行业为电气机械和器材制造业。

本公司实际从事的主要经营活动为: 空气炸锅等厨房电器产品设计、研发、生产及销售。本公司的实际控制人为张宝恒、张一驰、张一骋三人。

本备考财务报表业经公司董事会于 2026 年 1 月 14 日批准, 仅供为本次出售资产之目的向有关监管部门报送材料时使用。

二、 出售资产方案及交易标的相关情况

(一) 出售资产方案

2025 年 12 月 19 日, 本公司为整合及优化现有资源, 将持有的子公司宁波峻嘉电器有限公司(以下简称“峻嘉电器”)100%的股权转让给宁波湾米智能科技有限公司(以下简称“宁波湾米”); 将持有的宁波嘉铄电器有限公司(以下简称“嘉铄电器”)100%股权和宁波悠伴智能科技有限公司(以下简称“悠伴智能”)100%股权转让给宁波嘉利得智能科技有限公司(以下简称“嘉利得”)。本次转让完成后, 公司不再持有前述三家公司的股权。此外, 公司将一批相应的机器、运输等设备出售给嘉利得, 本次交易对方均以现金方式支付交易对价。

根据慈溪海博资产评估有限公司出具的《资产评估报告》, 以 2025 年 9 月 30 日为评估基准日, 峻嘉电器所有者权益评估价值为 54,921,954.01 元, 经交易各方友好协商, 交易双方确定标的资产的交易对价为人民币 54,921,954.01 元。

根据慈溪海博资产评估有限公司出具的《资产评估报告》, 以 2025 年 12 月 17 日为评估基准日, 嘉铄电器所有者权益评估价值为 77,999,484.05 元, 经交易各方友好协商, 交易双方确定标的资产的交易对价为人民币 78,199,600.00 元。

根据慈溪海博资产评估有限公司出具的《资产评估报告》, 以 2025 年 12 月 18 日为评估基准日, 悠伴智能所有者权益评估价值为 72,288,245.65 元, 经交易各方友好协商, 交易双方确定标的资产的交易对价为人民币 76,481,800.00 元。

根据慈溪海博资产评估有限公司出具的《资产评估报告》, 以 2025 年 10 月 31 日为评估基准日, 公司拟处置的设备的评估价值为 36,869,020.00 元, 经交易各方友好协商, 交易双方确定标的资产的交易对价为人民币 36,869,020.00 元。

上述交易方案业经公司第二届董事会第十一、十二次会议审议通过。



(二) 出售标的相关情况

峻嘉电器系由本公司投资设立的有限公司，于 2022 年 10 月 24 日在宁波市市场监督管理局前湾新区分局登记注册，持有统一社会信用代码为 91330201MAC0P3HH04 的营业执照。峻嘉电器是公司在建工程项目“智能厨房小家电生产项目”的实施主体，该项目已基本完成建筑物主体框架的建设，后续还需要进一步装修和购买机器设备等方可投产。

嘉铄电器系由本公司投资设立的有限公司，于 2022 年 2 月 23 日在宁波市市场监督管理局前湾新区分局登记注册，持有统一社会信用代码为 91330201MA7HGB4R9Y 的营业执照。嘉铄电器无经营业务。

悠伴智能系由本公司、宁波聚匠孵化器合伙企业（有限合伙）投资设立的有限公司，于 2019 年 7 月 30 日在宁波市市场监督管理局前湾新区分局登记注册。2020 年 10 月，经公司股东会决议通过公司以支付现金方式收购宁波聚匠孵化器合伙企业（有限合伙）持有悠伴智能 20% 股权，收购完成后悠伴智能为本公司全资子公司。悠伴智能持有统一社会信用代码为 91330201MA2GT2RM01 的营业执照。悠伴智能主要从事空气炸锅产品线上销售业务。

公司拟处置的设备位于宁波前湾新区庵东工业区纬一路 428 号、纬二路 577 号、纬二路 558 号三处厂房内，处置时账面价值为 36,105,021.26 元。

三、 备考合并财务报表的编制基础

(一) 本备考合并财务报表根据中国证券监督管理委员会《上市公司重大资产重组管理办法》(证监会令第 214 号)、《公开发行证券的公司信息披露内容与格式准则第 26 号——上市公司重大资产重组》(证监会公告〔2023〕57 号)的相关规定编制，仅供本公司实施本备考合并财务报表附注二所述资产重组事项使用。

(二) 除下述事项外，本公司编制备考合并财务报表时采用的会计政策符合企业会计准则的相关规定，并以持续经营为编制基础。本备考合并财务报表真实、完整的反映了本公司出售标的公司后 2023 年 12 月 31 日、2024 年 12 月 31 日和 2025 年 3 月 31 日的备考合并财务状况，以及 2023 年度、2024 年度和 2025 年 1-3 月的备考合并经营成果。

1. 本备考合并财务报表假设本备考合并财务报表附注二所述出售资产事项已于本备考合并财务报表最早期初（2023 年 1 月 1 日）实施完成，即上述出售资产交易完成后的架构在 2023 年 1 月 1 日已经存在。

2. 本备考合并财务报表系以业经审计的本公司 2023 年度、2024 年度和 2025 年 1-3 月财务报表为基础，按以下方法编制。

(1) 处置对价由于本公司以收取现金的方式完成本次资产出售，本公司在编制备考



合并财务报表时，将出售资产方案确定的收取交易对价作为处置对价，处置对价不计提信用减值损失。

(2) 标的公司的各项资产、负债在假设处置日（2023 年 1 月 1 日）的计量本公司因处置股权丧失了对标的公司的控制权，标的公司自处置日起不再纳入公司合并财务报表，本公司处置股权取得的对价与按原持股比例计算应享有标的公司可辨认净资产及商誉在处置时账面价值的差额冲减归属母公司所有者权益，公司与标的公司的往来款不计提信用减值损失。

(3) 公司对标的公司和标的资产的担保假设处置日（2023 年 1 月 1 日）已解除，并不存在担保损失。

(4) 权益项目列示鉴于备考合并财务报表之特殊编制目的，本备考合并财务报表的所有者权益按“归属于母公司所有者权益”和“少数股东权益”列示，不再区分“股本”“资本公积”“其他综合收益”“盈余公积”和“未分配利润”等明细项目。

(5) 鉴于备考合并财务报表之特殊编制目的，本备考合并财务报表不包括备考合并现金流量表及备考合并股东权益变动表，并且仅列报和披露备考合并财务信息，未列报和披露母公司个别财务信息。

(6) 由本次出售资产交易而产生的费用、税收等影响未在备考合并财务报表中反映。

四、重要会计政策及会计估计

具体会计政策和会计估计提示：

以下披露内容已涵盖了本公司根据实际生产经营特点制定的具体会计政策和会计估计。

(一) 遵循企业会计准则的声明

本财务报表符合财政部颁布的企业会计准则的要求，真实、完整地反映了本公司 2023 年 12 月 31 日、2024 年 12 月 31 日、2025 年 3 月 31 日的备考合并财务状况以及 2023 年度、2024 年度、2025 年 1-3 月的备考合并经营成果。

(二) 会计期间

自公历 1 月 1 日起至 12 月 31 日止为一个会计年度。

本报告会计期间为 2023 年 1 月 1 日至 2025 年 3 月 31 日。

(三) 营业周期

本公司营业周期为 12 个月。



(四) 记账本位币

本公司采用人民币为记账本位币。

(五) 同一控制下和非同一控制下企业合并的会计处理方法

同一控制下企业合并：合并方在企业合并中取得的资产和负债（包括最终控制方收购被合并方而形成的商誉），按照合并日被合并方资产、负债在最终控制方合并财务报表中的账面价值为基础计量。在合并中取得的净资产账面价值与支付的合并对价账面价值（或发行股份面值总额）的差额，调整资本公积中的股本溢价，资本公积中的股本溢价不足冲减的，调整留存收益。

非同一控制下企业合并：合并成本为购买方在购买日为取得被购买方的控制权而付出的资产、发生或承担的负债以及发行的权益性证券的公允价值。合并成本大于合并中取得的被购买方可辨认净资产公允价值份额的差额，确认为商誉；合并成本小于合并中取得的被购买方可辨认净资产公允价值份额的差额，计入当期损益。在合并中取得的被购买方符合确认条件的各项可辨认资产、负债及或有负债在购买日按公允价值计量。

为企业合并发生的直接相关费用于发生时计入当期损益；为企业合并而发行权益性证券或债务性证券的交易费用，计入权益性证券或债务性证券的初始确认金额。

(六) 控制的判断标准和合并财务报表的编制方法

1、 控制的判断标准

合并财务报表的合并范围以控制为基础确定，合并范围包括本公司及全部子公司。控制，是指公司拥有对被投资方的权力，通过参与被投资方的相关活动而享有可变回报，并且有能力运用对被投资方的权力影响其回报金额。

2、 合并程序

本公司将整个企业集团视为一个会计主体，按照统一的会计政策编制合并财务报表，反映本企业集团整体财务状况、经营成果和现金流量。本公司与子公司、子公司相互之间发生的内部交易的影响予以抵销。内部交易表明相关资产发生减值损失的，全额确认该部分损失。如子公司采用的会计政策、会计期间与本公司不一致的，在编制合并财务报表时，按本公司的会计政策、会计期间进行必要的调整。

子公司所有者权益、当期净损益和当期综合收益中属于少数股东的份额分别在合并资产负债表中所有者权益项目下、合并利润表中净利润项目下和综合收益总额项目下单独列示。子公司少数股东分担的当期亏损超过了少数股东



在该子公司期初所有者权益中所享有份额而形成的余额，冲减少数股东权益。

(1) 增加子公司或业务

在报告期内，因同一控制下企业合并增加子公司或业务的，将子公司或业务合并当期期初至报告期末的经营成果和现金流量纳入合并财务报表，同时对合并财务报表的期初数和比较报表的相关项目进行调整，视同合并后的报告主体自最终控制方开始控制时点起一直存在。

因追加投资等原因能够对同一控制下的被投资方实施控制的，在取得被合并方控制权之前持有的股权投资，在取得原股权之日与合并方和被合并方同处于同一控制之日孰晚日起至合并日之间已确认有关损益、其他综合收益以及其他净资产变动，分别冲减比较报表期间的期初留存收益或当期损益。

在报告期内，因非同一控制下企业合并增加子公司或业务的，以购买日确定的各项可辨认资产、负债及或有负债的公允价值为基础自购买日起纳入合并财务报表。

因追加投资等原因能够对非同一控制下的被投资方实施控制的，对于购买日之前持有的被购买方的股权，按照该股权在购买日的公允价值进行重新计量，公允价值与其账面价值的差额计入当期投资收益。购买日之前持有的被购买方的股权涉及的以后可重分类进损益的其他综合收益、权益法核算下的其他所有者权益变动转为购买日所属当期投资收益。

(2) 处置子公司

①一般处理方法

因处置部分股权投资或其他原因丧失了对被投资方控制权时，对于处置后的剩余股权投资，按照其在丧失控制权日的公允价值进行重新计量。处置股权取得的对价与剩余股权公允价值之和，减去按原持股比例计算应享有原有子公司自购买日或合并日开始持续计算的净资产的份额与商誉之和的差额，计入丧失控制权当期的投资收益。与原有子公司股权投资相关的以后可重分类进损益的其他综合收益、权益法核算下的其他所有者权益变动，在丧失控制权时转为当期投资收益。

②分步处置子公司

通过多次交易分步处置对子公司股权投资直至丧失控制权的，处置对子公司股权投资的各项交易的条款、条件以及经济影响符合以下一种或多种情况，通常表明该多次交易事项为一揽子交易：

- i. 这些交易是同时或者在考虑了彼此影响的情况下订立的；
- ii. 这些交易整体才能达成一项完整的商业结果；
- iii. 一项交易的发生取决于其他至少一项交易的发生；



iv. 一项交易单独看是不经济的，但是和其他交易一并考虑时是经济的。

各项交易属于一揽子交易的，将各项交易作为一项处置子公司并丧失控制权的交易进行会计处理；在丧失控制权之前每一次处置价款与处置投资对应的享有该子公司净资产份额的差额，在合并财务报表中确认为其他综合收益，在丧失控制权时一并转入丧失控制权当期的损益。

各项交易不属于一揽子交易的，在丧失控制权之前，按不丧失控制权的情况下部分处置对子公司的股权投资进行会计处理；在丧失控制权时，按处置子公司一般处理方法进行会计处理。

(3) 购买子公司少数股权

因购买少数股权新取得的长期股权投资与按照新增持股比例计算应享有子公司自购买日或合并日开始持续计算的净资产份额之间的差额，调整合并资产负债表中的资本公积中的股本溢价，资本公积中的股本溢价不足冲减的，调整留存收益。

(4) 不丧失控制权的情况下部分处置对子公司的股权投资

处置价款与处置长期股权投资相对应享有子公司自购买日或合并日开始持续计算的净资产份额之间的差额，调整合并资产负债表中的资本公积中的股本溢价，资本公积中的股本溢价不足冲减的，调整留存收益。

(七) 合营安排分类及共同经营会计处理方法

合营安排分为共同经营和合营企业。

共同经营，是指合营方享有该安排相关资产且承担该安排相关负债的合营安排。

本公司确认与共同经营中利益份额相关的下列项目：

- (1) 确认本公司单独所持有的资产，以及按本公司份额确认共同持有的资产；
- (2) 确认本公司单独所承担的负债，以及按本公司份额确认共同承担的负债；
- (3) 确认出售本公司享有的共同经营产出份额所产生的收入；
- (4) 按本公司份额确认共同经营因出售产出所产生的收入；
- (5) 确认单独所发生的费用，以及按本公司份额确认共同经营发生的费用。

本公司对合营企业的投资采用权益法核算，详见本附注“（十四）长期股权投资”。

(八) 现金及现金等价物的确定标准

现金，是指本公司的库存现金以及可以随时用于支付的存款。现金等价物，是指本公司持有的期限短、流动性强、易于转换为已知金额的现金、价值变动风险很小的投资。



(九) 外币业务和外币报表折算

1、 外币业务

外币业务采用交易发生日的即期汇率作为折算汇率将外币金额折合成人民币记账。

资产负债表日外币货币性项目余额按资产负债表日即期汇率折算，由此产生的汇兑差额，除属于与购建符合资本化条件的资产相关的外币专门借款产生的汇兑差额按照借款费用资本化的原则处理外，均计入当期损益。

2、 外币财务报表的折算

资产负债表中的资产和负债项目，采用资产负债表日的即期汇率折算；所有者权益项目除“未分配利润”项目外，其他项目采用发生时的即期汇率折算。利润表中的收入和费用项目，采用交易发生日的即期汇率折算。

处置境外经营时，将与该境外经营相关的外币财务报表折算差额，自所有者权益项目转入处置当期损益。

(十) 金融工具

本公司在成为金融工具合同的一方时，确认一项金融资产、金融负债或权益工具。

1、 金融工具的分类

根据本公司管理金融资产的业务模式和金融资产的合同现金流量特征，金融资产于初始确认时分类为：以摊余成本计量的金融资产、以公允价值计量且其变动计入其他综合收益的金融资产和以公允价值计量且其变动计入当期损益的金融资产。

本公司将同时符合下列条件且未被指定为以公允价值计量且其变动计入当期损益的金融资产，分类为以摊余成本计量的金融资产：

- 业务模式是以收取合同现金流量为目标；
- 合同现金流量仅为对本金和以未偿付本金金额为基础的利息的支付。

本公司将同时符合下列条件且未被指定为以公允价值计量且其变动计入当期损益的金融资产，分类为以公允价值计量且其变动计入其他综合收益的金融资产（债务工具）：

- 业务模式既以收取合同现金流量又以出售该金融资产为目标；
- 合同现金流量仅为对本金和以未偿付本金金额为基础的利息的支付。

对于非交易性权益工具投资，本公司可以在初始确认时将其不可撤销地指定为以公允价值计量且其变动计入其他综合收益的金融资产（权益工具）。该指定在单项投资的基础上作出，且相关投资从发行者的角度符合权益工具的定义。



除上述以摊余成本计量和以公允价值计量且其变动计入其他综合收益的金融资产外，本公司将其余所有的金融资产分类为以公允价值计量且其变动计入当期损益的金融资产。在初始确认时，如果能够消除或显著减少会计错配，本公司可以将本应分类为以摊余成本计量或以公允价值计量且其变动计入其他综合收益的金融资产不可撤销地指定为以公允价值计量且其变动计入当期损益的金融资产。

金融负债于初始确认时分类为：以公允价值计量且其变动计入当期损益的金融负债和以摊余成本计量的金融负债。

符合以下条件之一的金融负债可在初始计量时指定为以公允价值计量且其变动计入当期损益的金融负债：

- 1) 该项指定能够消除或显著减少会计错配。
- 2) 根据正式书面文件载明的企业风险管理或投资策略，以公允价值为基础对金融负债组合或金融资产和金融负债组合进行管理和业绩评价，并在企业内部以此为基础向关键管理人员报告。
- 3) 该金融负债包含需单独分拆的嵌入衍生工具。

2、金融工具的确认依据和计量方法

(1) 以摊余成本计量的金融资产

以摊余成本计量的金融资产包括应收票据、应收账款、其他应收款、长期应收款、债权投资等，按公允价值进行初始计量，相关交易费用计入初始确认金额；不包含重大融资成分的应收账款以及本公司决定不考虑不超过一年的融资成分的应收账款，以合同交易价格进行初始计量。

持有期间采用实际利率法计算的利息计入当期损益。

收回或处置时，将取得的价款与该金融资产账面价值之间的差额计入当期损益。

(2) 以公允价值计量且其变动计入其他综合收益的金融资产（债务工具）

以公允价值计量且其变动计入其他综合收益的金融资产（债务工具）包括应收款项融资、其他债权投资等，按公允价值进行初始计量，相关交易费用计入初始确认金额。该金融资产按公允价值进行后续计量，公允价值变动除采用实际利率法计算的利息、减值损失或利得和汇兑损益之外，均计入其他综合收益。



终止确认时，之前计入其他综合收益的累计利得或损失从其他综合收益中转出，计入当期损益。

(3) 以公允价值计量且其变动计入其他综合收益的金融资产（权益工具）
以公允价值计量且其变动计入其他综合收益的金融资产（权益工具）包括其他权益工具投资等，按公允价值进行初始计量，相关交易费用计入初始确认金额。该金融资产按公允价值进行后续计量，公允价值变动计入其他综合收益。取得的股利计入当期损益。

终止确认时，之前计入其他综合收益的累计利得或损失从其他综合收益中转出，计入留存收益。

(4) 以公允价值计量且其变动计入当期损益的金融资产
以公允价值计量且其变动计入当期损益的金融资产包括交易性金融资产、衍生金融资产、其他非流动金融资产等，按公允价值进行初始计量，相关交易费用计入当期损益。该金融资产按公允价值进行后续计量，公允价值变动计入当期损益。

(5) 以公允价值计量且其变动计入当期损益的金融负债
以公允价值计量且其变动计入当期损益的金融负债包括交易性金融负债、衍生金融负债等，按公允价值进行初始计量，相关交易费用计入当期损益。该金融负债按公允价值进行后续计量，公允价值变动计入当期损益。
终止确认时，其账面价值与支付的对价之间的差额计入当期损益。

(6) 以摊余成本计量的金融负债
以摊余成本计量的金融负债包括短期借款、应付票据、应付账款、其他应付款、长期借款、应付债券、长期应付款，按公允价值进行初始计量，相关交易费用计入初始确认金额。
持有期间采用实际利率法计算的利息计入当期损益。
终止确认时，将支付的对价与该金融负债账面价值之间的差额计入当期损益。

3、 金融资产终止确认和金融资产转移的确认依据和计量方法

满足下列条件之一时，本公司终止确认金融资产：

- 收取金融资产现金流量的合同权利终止；
- 金融资产已转移，且已将金融资产所有权上几乎所有的风险和报酬转移给



转入方：

一 金融资产已转移，虽然本公司既没有转移也没有保留金融资产所有权上几乎所有的风险和报酬，但是未保留对金融资产的控制。

本公司与交易对手方修改或者重新议定合同而且构成实质性修改的，则终止确认原金融资产，同时按照修改后的条款确认一项新金融资产。

发生金融资产转移时，如保留了金融资产所有权上几乎所有的风险和报酬的，则不终止确认该金融资产。

在判断金融资产转移是否满足上述金融资产终止确认条件时，采用实质重于形式的原则。

公司将金融资产转移区分为金融资产整体转移和部分转移。金融资产整体转移满足终止确认条件的，将下列两项金额的差额计入当期损益：

- (1) 所转移金融资产的账面价值；
- (2) 因转移而收到的对价，与原直接计入所有者权益的公允价值变动累计额（涉及转移的金融资产为以公允价值计量且其变动计入其他综合收益的金融资产（债务工具）的情形）之和。

金融资产部分转移满足终止确认条件的，将所转移金融资产整体的账面价值，在终止确认部分和未终止确认部分之间，按照各自的相对公允价值进行分摊，并将下列两项金额的差额计入当期损益：

- (1) 终止确认部分的账面价值；
- (2) 终止确认部分的对价，与原直接计入所有者权益的公允价值变动累计额中对应终止确认部分的金额（涉及转移的金融资产为以公允价值计量且其变动计入其他综合收益的金融资产（债务工具）的情形）之和。

金融资产转移不满足终止确认条件的，继续确认该金融资产，所收到的对价确认为一项金融负债。

4、 金融负债终止确认

金融负债的现时义务全部或部分已经解除的，则终止确认该金融负债或其一部分；本公司若与债权人签定协议，以承担新金融负债方式替换现存金融负债，且新金融负债与现存金融负债的合同条款实质上不同的，则终止确认现存金融负债，并同时确认新金融负债。



对现存金融负债全部或部分合同条款作出实质性修改的，则终止确认现存金融负债或其一部分，同时将修改条款后的金融负债确认为一项新金融负债。金融负债全部或部分终止确认时，终止确认的金融负债账面价值与支付对价（包括转出的非现金资产或承担的新金融负债）之间的差额，计入当期损益。本公司若回购部分金融负债的，在回购日按照继续确认部分与终止确认部分的相对公允价值，将该金融负债整体的账面价值进行分配。分配给终止确认部分的账面价值与支付的对价（包括转出的非现金资产或承担的新金融负债）之间的差额，计入当期损益。

5、 金融资产和金融负债的公允价值的确定方法

存在活跃市场的金融工具，以活跃市场中的报价确定其公允价值。不存在活跃市场的金融工具，采用估值技术确定其公允价值。在估值时，本公司采用在当前情况下适用并且有足够可利用数据和其他信息支持的估值技术，选择与市场参与者在相关资产或负债的交易中所考虑的资产或负债特征相一致的输入值，并优先使用相关可观察输入值。只有在相关可观察输入值无法取得或取得不切实可行的情况下，才使用不可观察输入值。

6、 金融工具减值的测试方法及会计处理方法

本公司对以摊余成本计量的金融资产、以公允价值计量且其变动计入其他综合收益的金融资产（债务工具）和财务担保合同等以预期信用损失为基础进行减值会计处理。

本公司考虑有关过去事项、当前状况以及对未来经济状况的预测等合理且有依据的信息，以发生违约的风险为权重，计算合同应收的现金流量与预期能收到的现金流量之间差额的现值的概率加权金额，确认预期信用损失。

对于由《企业会计准则第 14 号——收入》规范的交易形成的应收款项和合同资产，无论是否包含重大融资成分，本公司始终按照相当于整个存续期内预期信用损失的金额计量其损失准备。

对于由《企业会计准则第 21 号——租赁》规范的交易形成的租赁应收款，本公司选择始终按照相当于整个存续期内预期信用损失的金额计量其损失准备。对于其他金融工具，本公司在每个资产负债表日评估相关金融工具的信用风险自初始确认后的变动情况。

本公司通过比较金融工具在资产负债表日发生违约的风险与在初始确认日发生违约的风险，以确定金融工具预计存续期内发生违约风险的相对变化，以



评估金融工具的信用风险自初始确认后是否已显著增加。通常逾期超过 30 日，本公司即认为该金融工具的信用风险已显著增加，除非有确凿证据证明该金融工具的信用风险自初始确认后并未显著增加。

如果金融工具于资产负债表日的信用风险较低，本公司即认为该金融工具的信用风险自初始确认后并未显著增加。

如果该金融工具的信用风险自初始确认后已显著增加，本公司按照相当于该金融工具整个存续期内预期信用损失的金额计量其损失准备；如果该金融工具的信用风险自初始确认后并未显著增加，本公司按照相当于该金融工具未来 12 个月内预期信用损失的金额计量其损失准备。由此形成的损失准备的增加或转回金额，作为减值损失或利得计入当期损益。对于以公允价值计量且其变动计入其他综合收益的金融资产（债务工具），在其他综合收益中确认其损失准备，并将减值损失或利得计入当期损益，且不减少该金融资产在资产负债表中列示的账面价值。

如果有客观证据表明某项应收款项已经发生信用减值，则本公司在单项基础上对该应收款项计提减值准备。

除单项计提坏账准备的上述应收款项外，本公司依据信用风险特征将其余金融工具划分为若干组合，在组合基础上确定预期信用损失。本公司对应收票据、应收账款、应收款项融资、其他应收款、合同资产、长期应收款等计提预期信用损失的组合类别及确定依据如下：

项目	组合类别	确定依据
应收账款、其他应收款	账龄组合	参考历史信用损失经验，结合当前状况及对未来经济状况的预测，通过违约风险敞口和整个存续期间预期信用损失率，计算预期信用损失。
应收账款、其他应收款	合并关联方款项	考虑合并关联方的实际履约能力及历史回款情况，未曾出现坏账损失，管理层认定为低风险组合，不计提坏账准备。
应收账款、其他应收款	标的公司往来款	公司与标的公司的往来款不计提信用减值损失。
其他应收款	保证金及押金	考虑到未通期的保证金及押金，管理层认定为较低风险组合，考虑采用余额的百分比计提坏账准备；对于逾期未收回的管理层将进行逐一认定，如果存在回款风险的按照单项计提坏账准备，如回款风险未明显增加的则按照账龄组合计提。
其他应收款	出口退税组合	应收出口退税款根据历史回款情况，未曾出现坏账损失，管理层认定为低风险组合，不计提坏账准备。
其他应收款	处置对价	处置对价不计提信用减值损失。



账龄组合中，账龄和预期信用损失率对照如下：

账龄	应收账款预期信用损失率(%)	其他应收款预期信用损失率(%)
1 年以内 (含 1 年)	5	5
1-2 年	30	30
2-3 年	50	50
3 年以上	100	100

本公司不再合理预期金融资产合同现金流量能够全部或部分收回的，直接减记该金融资产的账面余额。

(十一) 存货

1、 存货的分类和成本

存货分类为：原材料、半成品、库存商品、在产品、发出商品、委托加工物资等。

存货按成本进行初始计量，存货成本包括采购成本、加工成本和其他使存货达到目前场所和状态所发生的支出。

2、 发出存货的计价方法

存货发出时按加权平均法计价。

3、 存货的盘存制度

采用永续盘存制。

4、 低值易耗品和包装物的摊销方法

(1) 低值易耗品采用一次转销法；

(2) 包装物采用一次转销法。

5、 存货跌价准备的确认标准和计提方法

资产负债表日，存货应当按照成本与可变现净值孰低计量。当存货成本高于其可变现净值的，应当计提存货跌价准备。可变现净值，是指在日常活动中，存货的估计售价减去至完工时估计将要发生的成本、估计的销售费用以及相关税费后的金额。

产成品、库存商品和用于出售的材料等直接用于出售的商品存货，在正常生产经营过程中，以该存货的估计售价减去估计的销售费用和相关税费后的金额，确定其可变现净值；需要经过加工的材料存货，在正常生产经营过程中，



以所生产的产成品的估计售价减去至完工时估计将要发生的成本、估计的销售费用和相关税费后的金额，确定其可变现净值；为执行销售合同或者劳务合同而持有的存货，其可变现净值以合同价格为基础计算，若持有存货的数量多于销售合同订购数量的，超出部分的存货的可变现净值以一般销售价格为基础计算。

本公司按照组合计提存货跌价准备的，组合类别及确定依据以及不同类别存货可变现净值的确定依据如下：

1) 产成品、库存商品、发出商品和用于出售的材料等直接用于出售的商品存货，在正常生产经营过程中：以该存货的估计售价减去估计的销售费用和相关税费后的金额，确定其可变现净值。

2) 需要经过加工的材料存货，在正常生产经营过程中，以所生产的产成品的估计售价减去至完工时估计将要发生的成本、估计的销售费用和相关税费后的金额，确定其可变现净值；为执行销售合同或者劳务合同而持有的存货，其可变现净值以合同价格为基础计算，若持有存货的数量多于销售合同订购数量的，超出部分的存货的可变现净值以一般销售价格为基础计算。

年末按照单个存货项目计提存货跌价准备；但对于数量繁多、单价较低的存货，按照存货类别计提存货跌价准备。

计提存货跌价准备后，如果以前减记存货价值的影响因素已经消失，导致存货的可变现净值高于其账面价值的，在原已计提的存货跌价准备金额内予以转回，转回的金额计入当期损益。

(十二) 合同资产

1、 合同资产的确认方法及标准

本公司根据履行履约义务与客户付款之间的关系在资产负债表中列示合同资产或合同负债。本公司已向客户转让商品或提供服务而有权收取对价的权利（且该权利取决于时间流逝之外的其他因素）列示为合同资产。同一合同下的合同资产和合同负债以净额列示。本公司拥有的、无条件（仅取决于时间流逝）向客户收取对价的权利作为应收款项单独列示。

2、 合同资产预期信用损失的确定方法及会计处理方法

合同资产的预期信用损失的确定方法及会计处理方法详见本附注“（十）6、金融工具减值的测试方法及会计处理方法”。



(十三) 持有待售和终止经营

1、 持有待售

主要通过出售（包括具有商业实质的非货币性资产交换）而非持续使用一项非流动资产或处置组收回其账面价值的，划分为持有待售类别。

本公司将同时满足下列条件的非流动资产或处置组划分为持有待售类别：

（1）根据类似交易中出售此类资产或处置组的惯例，在当前状况下即可立即出售；

（2）出售极可能发生，即本公司已经就一项出售计划作出决议且获得确定的购买承诺，预计出售将在一年内完成。有关规定要求本公司相关权力机构或者监管部门批准后方可出售的，已经获得批准。

划分为持有待售的非流动资产（不包括金融资产、递延所得税资产、职工薪酬形成的资产）或处置组，其账面价值高于公允价值减去出售费用后的净额的，账面价值减记至公允价值减去出售费用后的净额，减记的金额确认为资产减值损失，计入当期损益，同时计提持有待售资产减值准备。

2、 终止经营

终止经营是满足下列条件之一的、能够单独区分的组成部分，且该组成部分已被本公司处置或被本公司划归为持有待售类别：

（1）该组成部分代表一项独立的主要业务或一个单独的主要经营地区；

（2）该组成部分是拟对一项独立的主要业务或一个单独的主要经营地区进行处置的一项相关联计划的一部分；

（3）该组成部分是专为转售而取得的子公司。

持续经营损益和终止经营损益在利润表中分别列示。终止经营的减值损失和转回金额等经营损益及处置损益作为终止经营损益列报。对于当期列报的终止经营，本公司在当期财务报表中，将原来作为持续经营损益列报的信息重新作为可比会计期间的终止经营损益列报。

(十四) 长期股权投资

1、 共同控制、重大影响的判断标准

共同控制，是指按照相关约定对某项安排所共有的控制，并且该安排的相关活动必须经过分享控制权的参与方一致同意后才能决策。本公司与其他合营方一同对被投资单位实施共同控制且对被投资单位净资产享有权利的，被投资单位为本公司的合营企业。

重大影响，是指对被投资单位的财务和经营决策有参与决策的权力，但并不能够控制或者与其他方一起共同控制这些政策的制定。本公司能够对被投资单位施加重大影响的，被投资单位为本公司联营企业。



2、 初始投资成本的确定

(1) 企业合并形成的长期股权投资

对于同一控制下的企业合并形成的对子公司的长期股权投资，在合并日按照取得被合并方所有者权益在最终控制方合并财务报表中的账面价值的份额作为长期股权投资的初始投资成本。长期股权投资初始投资成本与支付对价账面价值之间的差额，调整资本公积中的股本溢价；资本公积中的股本溢价不足冲减时，调整留存收益。因追加投资等原因能够对同一控制下的被投资单位实施控制的，按上述原则确认的长期股权投资的初始投资成本与达到合并前的长期股权投资账面价值加上合并日进一步取得股份新支付对价的账面价值之和的差额，调整股本溢价，股本溢价不足冲减的，冲减留存收益。

对于非同一控制下的企业合并形成的对子公司的长期股权投资，按照购买日确定的合并成本作为长期股权投资的初始投资成本。因追加投资等原因能够对非同一控制下的被投资单位实施控制的，按照原持有的股权投资账面价值加上新增投资成本之和作为初始投资成本。

(2) 通过企业合并以外的其他方式取得的长期股权投资

以支付现金方式取得的长期股权投资，按照实际支付的购买价款作为初始投资成本。

以发行权益性证券取得的长期股权投资，按照发行权益性证券的公允价值作为初始投资成本。

3、 后续计量及损益确认方法

(1) 成本法核算的长期股权投资

公司对子公司的长期股权投资，采用成本法核算，除非投资符合持有待售的条件。除取得投资时实际支付的价款或对价中包含的已宣告但尚未发放的现金股利或利润外，公司按照享有被投资单位宣告发放的现金股利或利润确认当期投资收益。

(2) 权益法核算的长期股权投资

对联营企业和合营企业的长期股权投资，采用权益法核算。初始投资成本大于投资时应享有被投资单位可辨认净资产公允价值份额的差额，不调整长期股权投资的初始投资成本；初始投资成本小于投资时应享有被投资单位可辨认净资产公允价值份额的差额，计入当期损益，同时调整长期股权投资的成本。

公司按照应享有或应分担的被投资单位实现的净损益和其他综合收益的份额，分别确认投资收益和其他综合收益，同时调整长期股权投资的账面价值；按



照被投资单位宣告分派的利润或现金股利计算应享有的部分，相应减少长期股权投资的账面价值；对于被投资单位除净损益、其他综合收益和利润分配以外所有者权益的其他变动（简称“其他所有者权益变动”），调整长期股权投资的账面价值并计入所有者权益。

在确认应享有被投资单位净损益、其他综合收益及其他所有者权益变动的份额时，以取得投资时被投资单位可辨认净资产的公允价值为基础，并按照公司的会计政策及会计期间，对被投资单位的净利润和其他综合收益等进行调整后确认。

公司与联营企业、合营企业之间发生的未实现内部交易损益按照应享有的比例计算归属于公司的部分，予以抵销，在此基础上确认投资收益，但投出或出售的资产构成业务的除外。与被投资单位发生的未实现内部交易损失，属于资产减值损失的，全额确认。

公司对合营企业或联营企业发生的净亏损，除负有承担额外损失义务外，以长期股权投资的账面价值以及其他实质上构成对合营企业或联营企业净投资的长期权益减记至零为限。合营企业或联营企业以后实现净利润的，公司在收益分享额弥补未确认的亏损分担额后，恢复确认收益分享额。

（3）长期股权投资的处置

处置长期股权投资，其账面价值与实际取得价款的差额，计入当期损益。

部分处置权益法核算的长期股权投资，剩余股权仍采用权益法核算的，原权益法核算确认的其他综合收益采用与被投资单位直接处置相关资产或负债相同的基础按相应比例结转，其他所有者权益变动按比例结转入当期损益。

因处置股权投资等原因丧失了对被投资单位的共同控制或重大影响的，原股权投资因采用权益法核算而确认的其他综合收益，在终止采用权益法核算时采用与被投资单位直接处置相关资产或负债相同的基础进行会计处理，其他所有者权益变动在终止采用权益法核算时全部转入当期损益。

因处置部分股权投资等原因丧失了对被投资单位控制权的，在编制个别财务报表时，剩余股权能够对被投资单位实施共同控制或重大影响的，改按权益法核算，并对该剩余股权视同自取得时即采用权益法核算进行调整，对于取得被投资单位控制权之前确认的其他综合收益采用与被投资单位直接处置相关资产或负债相同的基础按比例结转，因采用权益法核算确认的其他所有者权益变动按比例结转入当期损益；剩余股权不能对被投资单位实施共同控制或施加重大影响的，确认为金融资产，其在丧失控制之日的公允价值与账面价值间的差额计入当期损益，对于取得被投资单位控制权之前确认的其他综合收益和其他所有者权益变动全部结转。



通过多次交易分步处置对子公司股权投资直至丧失控制权，属于一揽子交易的，各项交易作为一项处置子公司股权投资并丧失控制权的交易进行会计处理；在丧失控制权之前每一次处置价款与所处置的股权对应得长期股权投资账面价值之间的差额，在个别财务报表中，先确认为其他综合收益，到丧失控制权时再一并转入丧失控制权的当期损益。不属于一揽子交易的，对每一项交易分别进行会计处理。

(十五) 投资性房地产

投资性房地产是指为赚取租金或资本增值，或两者兼有而持有的房地产，包括已出租的土地使用权、持有并准备增值后转让的土地使用权、已出租的建筑物（含自行建造或开发活动完成后用于出租的建筑物以及正在建造或开发过程中将来用于出租的建筑物）。

与投资性房地产有关的后续支出，在相关的经济利益很可能流入且其成本能够可靠的计量时，计入投资性房地产成本；否则，于发生时计入当期损益。

本公司对现有投资性房地产采用成本模式计量。对按照成本模式计量的投资性房地产—出租用建筑物采用与本公司固定资产相同的折旧政策，出租用土地使用权按与无形资产相同的摊销政策执行。

(十六) 固定资产

1、 固定资产的确认和初始计量

固定资产指为生产商品、提供劳务、出租或经营管理而持有，并且使用寿命超过一个会计年度的有形资产。固定资产在同时满足下列条件时予以确认：

- (1) 与该固定资产有关的经济利益很可能流入企业；
- (2) 该固定资产的成本能够可靠地计量。

固定资产按成本（并考虑预计弃置费用因素的影响）进行初始计量。

与固定资产有关的后续支出，在与其有关的经济利益很可能流入且其成本能够可靠计量时，计入固定资产成本；对于被替换的部分，终止确认其账面价值；所有其他后续支出于发生时计入当期损益。

2、 折旧方法

固定资产折旧采用年限平均法分类计提，根据固定资产类别、预计使用寿命和预计净残值率确定折旧率。对计提了减值准备的固定资产，则在未来期间按扣除减值准备后的账面价值及依据尚可使用年限确定折旧额。如固定资产各组成部分的使用寿命不同或者以不同方式为企业经济利益，则选择不同折旧率或折旧方法，分别计提折旧。



各类固定资产折旧方法、折旧年限、残值率和年折旧率如下：

类别	折旧方法	折旧年限（年）	残值率（%）	年折旧率（%）
房屋及建筑物	年限平均法	15-20	5	4.75-6.33
机器设备	年限平均法	6-10	5	9.50-15.83
运输工具	年限平均法	3-10	5	9.50-31.67
办公设备及其他	年限平均法	3	5	31.67

3、 固定资产处置

当固定资产被处置、或者预期通过使用或处置不能产生经济利益时，终止确认该固定资产。固定资产出售、转让、报废或毁损的处置收入扣除其账面价值和相关税费后的金额计入当期损益。

(十七) 在建工程

在建工程按实际发生的成本计量。实际成本包括建筑成本、安装成本、符合资本化条件的借款费用以及其他为使在建工程达到预定可使用状态前所发生的必要支出。在建工程在达到预定可使用状态时，转入固定资产并自次月起开始计提折旧。本公司在建工程结转为固定资产的标准和时点如下：

类别	转为固定资产的标准和时点
智能厨房小家电生产项目	工程建设完工满足本公司正常使用、出租或者转让且其对公司的未来经济利益产生可预期的贡献。
其他零星项目	

(十八) 借款费用

1、 借款费用资本化的确认原则

公司发生的借款费用，可直接归属于符合资本化条件的资产的购建或者生产的，予以资本化，计入相关资产成本；其他借款费用，在发生时根据其发生额确认为费用，计入当期损益。

符合资本化条件的资产，是指需要经过相当长时间的购建或者生产活动才能达到预定可使用或者可销售状态的固定资产、投资性房地产和存货等资产。

2、 借款费用资本化期间

资本化期间，指从借款费用开始资本化时点到停止资本化时点的期间，借款费用暂停资本化的期间不包括在内。

借款费用同时满足下列条件时开始资本化：

(1) 资产支出已经发生，资产支出包括为购建或者生产符合资本化条件的资



产而以支付现金、转移非现金资产或者承担带息债务形式发生的支出；

(2) 借款费用已经发生；

(3) 为使资产达到预定可使用或者可销售状态所必要的购建或者生产活动已经开始。

当购建或者生产符合资本化条件的资产达到预定可使用或者可销售状态时，借款费用停止资本化。

3、 暂停资本化期间

符合资本化条件的资产在购建或生产过程中发生的非正常中断、且中断时间连续超过 3 个月的，则借款费用暂停资本化；该项中断如是所购建或生产的符合资本化条件的资产达到预定可使用状态或者可销售状态必要的程序，则借款费用继续资本化。在中断期间发生的借款费用确认为当期损益，直至资产的购建或者生产活动重新开始后借款费用继续资本化。

4、 借款费用资本化率、资本化金额的计算方法

对于为购建或者生产符合资本化条件的资产而借入的专门借款，以专门借款当期实际发生的借款费用，减去尚未动用的借款资金存入银行取得的利息收入或进行暂时性投资取得的投资收益后的金额，来确定借款费用的资本化金额。

对于为购建或者生产符合资本化条件的资产而占用的一般借款，根据累计资产支出超过专门借款部分的资产支出加权平均数乘以所占用一般借款的资本化率，计算确定一般借款应予资本化的借款费用金额。资本化率根据一般借款加权平均实际利率计算确定。

在资本化期间内，外币专门借款本金及利息的汇兑差额，予以资本化，计入符合资本化条件的资产的成本。除外币专门借款之外的其他外币借款本金及其利息所产生的汇兑差额计入当期损益。

(十九) 无形资产

1、 无形资产的计价方法

(1) 公司取得无形资产时按成本进行初始计量；

外购无形资产的成本，包括购买价款、相关税费以及直接归属于使该项资产达到预定用途所发生的其他支出。



(2) 后续计量

在取得无形资产时分析判断其使用寿命。

对于使用寿命有限的无形资产，在为企业带来经济利益的期限内摊销；无法预见无形资产为企业带来经济利益期限的，视为使用寿命不确定的无形资产，不予摊销。

2、 使用寿命有限的无形资产的使用寿命估计情况

项目	预计使用寿命	摊销方法	残值率	预计使用寿命的确定依据
土地使用权	法定使用期限内	直线法	0	按合同规定年限、法律规定有效年限与预计受益年限三者中最短者确定。
应用软件	3-10 年	直线法	0	

3、 使用寿命不确定的无形资产的判断依据以及对其使用寿命进行复核的程序披露要求：使用寿命不确定的无形资产，应披露其使用寿命不确定的判断依据以及对其使用寿命进行复核的程序。

4、 研发支出的归集范围

公司进行研究与开发过程中发生的支出包括从事研发活动的人员人工费用、人员人工费用、委托外部研究开发费用、设计相关费用、其他费用等。

5、 划分研究阶段和开发阶段的具体标准

公司内部研究开发项目的支出分为研究阶段支出和开发阶段支出。

研究阶段：为获取并理解新的科学或技术知识等而进行的独创性的有计划调查、研究活动的阶段。

开发阶段：在进行商业性生产或使用前，将研究成果或其他知识应用于某项计划或设计，以生产出新的或具有实质性改进的材料、装置、产品等活动的阶段。

6、 开发阶段支出资本化的具体条件

研究阶段的支出，于发生时计入当期损益。开发阶段的支出同时满足下列条件的，确认为无形资产，不能满足下述条件的开发阶段的支出计入当期损益：

- (1) 完成该无形资产以使其能够使用或出售在技术上具有可行性；
- (2) 具有完成该无形资产并使用或出售的意图；
- (3) 无形资产产生经济利益的方式，包括能够证明运用该无形资产生产的产品



存在市场或无形资产自身存在市场，无形资产将在内部使用的，能够证明其有用性；

(4) 有足够的技术、财务资源和其他资源支持，以完成该无形资产的开发，并有能力使用或出售该无形资产；

(5) 归属于该无形资产开发阶段的支出能够可靠地计量。

无法区分研究阶段支出和开发阶段支出的，将发生的研发支出全部计入当期损益。

(二十) 长期资产减值

长期股权投资、采用成本模式计量的投资性房地产、固定资产、在建工程、使用权资产、使用寿命有限的无形资产、油气资产等长期资产，于资产负债表日存在减值迹象的，进行减值测试。减值测试结果表明资产的可收回金额低于其账面价值的，按其差额计提减值准备并计入减值损失。可收回金额为资产的公允价值减去处置费用后的净额与资产预计未来现金流量的现值两者之间的较高者。资产减值准备按单项资产为基础计算并确认，如果难以对单项资产的可收回金额进行估计的，以该资产所属的资产组确定资产组的可收回金额。资产组是能够独立产生现金流入的最小资产组合。

对于因企业合并形成的商誉、使用寿命不确定的无形资产、尚未达到可使用状态的无形资产，无论是否存在减值迹象，至少在每年年度终了进行减值测试。

本公司进行商誉减值测试，对于因企业合并形成的商誉的账面价值，自购买日起按照合理的方法分摊至相关的资产组；难以分摊至相关的资产组的，将其分摊至相关的资产组组合。相关的资产组或者资产组组合，是能够从企业合并的协同效应中受益的资产组或者资产组组合。

在对包含商誉的相关资产组或者资产组组合进行减值测试时，如与商誉相关的资产组或者资产组组合存在减值迹象的，先对不包含商誉的资产组或者资产组组合进行减值测试，计算可收回金额，并与相关账面价值相比较，确认相应的减值损失。然后对包含商誉的资产组或者资产组组合进行减值测试，比较其账面价值与可收回金额，如可收回金额低于账面价值的，减值损失金额首先抵减分摊至资产组或者资产组组合中商誉的账面价值，再根据资产组或者资产组组合中除商誉之外的其他各项资产的账面价值所占比重，按比例抵减其他各项资产的账面价值。

上述资产减值损失一经确认，在以后会计期间不予转回。



(二十一) 合同负债

本公司根据履行履约义务与客户付款之间的关系在资产负债表中列示合同资产或合同负债。本公司已收或应收客户对价而应向客户转让商品或提供服务的义务列示为合同负债。同一合同下的合同资产和合同负债以净额列示。

(二十二) 职工薪酬

1、 短期薪酬的会计处理方法

本公司在职工为本公司提供服务的会计期间，将实际发生的短期薪酬确认为负债，并计入当期损益或相关资产成本。

本公司为职工缴纳的社会保险费和住房公积金，以及按规定提取的工会经费和职工教育经费，在职工为本公司提供服务的会计期间，根据规定的计提基础和计提比例计算确定相应的职工薪酬金额。

本公司发生的职工福利费，在实际发生时根据实际发生额计入当期损益或相关资产成本，其中，非货币性福利按照公允价值计量。

2、 离职后福利的会计处理方法

(1) 设定提存计划

本公司按当地政府的相关规定为职工缴纳基本养老保险和失业保险，在职工为本公司提供服务的会计期间，按以当地规定的缴纳基数和比例计算应缴纳金额，确认为负债，并计入当期损益或相关资产成本。

此外，本公司还参与了由国家相关部门批准的企业年金计划/补充养老保险基金。本公司按职工工资总额的一定比例向年金计划/当地社会保险机构缴费，相应支出计入当期损益或相关资产成本。

(2) 设定受益计划

本公司根据预期累计福利单位法确定的公式将设定受益计划产生的福利义务归属于职工提供服务的期间，并计入当期损益或相关资产成本。

设定受益计划义务现值减去设定受益计划资产公允价值所形成的赤字或盈余确认为一项设定受益计划净负债或净资产。设定受益计划存在盈余的，本公司以设定受益计划的盈余和资产上限两项的孰低者计量设定受益计划净资产。所有设定受益计划义务，包括预期在职工提供服务的年度报告期间结束后的十二个月内支付的义务，根据资产负债表日与设定受益计划义务期限和币种相匹配的国债或活跃市场上的高质量公司债券的市场收益率予以折现。

设定受益计划产生的服务成本和设定受益计划净负债或净资产的利息净额计入当期损益或相关资产成本；重新计量设定受益计划净负债或净资产所产生



的变动计入其他综合收益，并且在后续会计期间不转回至损益，在原设定受益计划终止时在权益范围内将原计入其他综合收益的部分全部结转至未分配利润。

在设定受益计划结算时，按在结算日确定的设定受益计划义务现值和结算价格两者的差额，确认结算利得或损失。

3、 辞退福利的会计处理方法

本公司向职工提供辞退福利的，在下列两者孰早日确认辞退福利产生的职工薪酬负债，并计入当期损益：公司不能单方面撤回因解除劳动关系计划或裁减建议所提供的辞退福利时；公司确认与涉及支付辞退福利的重组相关的成本或费用时。

(二十三) 预计负债

与或有事项相关的义务同时满足下列条件时，本公司将其确认为预计负债：

- (1) 该义务是本公司承担的现时义务；
- (2) 履行该义务很可能导致经济利益流出本公司；
- (3) 该义务的金额能够可靠地计量。

预计负债按履行相关现时义务所需的支出的最佳估计数进行初始计量。

在确定最佳估计数时，综合考虑与或有事项有关的风险、不确定性和货币时间价值等因素。对于货币时间价值影响重大的，通过对相关未来现金流出进行折现后确定最佳估计数。

所需支出存在一个连续范围，且该范围内各种结果发生的可能性相同的，最佳估计数按照该范围内的中间值确定；在其他情况下，最佳估计数分别下列情况处理：

- 或有事项涉及单个项目的，按照最可能发生金额确定。
- 或有事项涉及多个项目的，按照各种可能结果及相关概率计算确定。

清偿预计负债所需支出全部或部分预期由第三方补偿的，补偿金额在基本确定能够收到时，作为资产单独确认，确认的补偿金额不超过预计负债的账面价值。

本公司在资产负债表日对预计负债的账面价值进行复核，有确凿证据表明该账面价值不能反映当前最佳估计数的，按照当前最佳估计数对该账面价值进行调整。



(二十四) 股份支付

本公司的股份支付是为了获取职工或其他方提供服务而授予权益工具或者承担以权益工具为基础确定的负债的交易。本公司的股份支付分为以权益结算的股份支付和以现金结算的股份支付。

1、 以权益结算的股份支付及权益工具

以权益结算的股份支付换取职工提供服务的，以授予职工权益工具的公允价值计量。对于授予后立即可行权的股份支付交易，在授予日按照权益工具的公允价值计入相关成本或费用，相应增加资本公积。对于授予后完成等待期内的服务或达到规定业绩条件才可行权的股份支付交易，在等待期内每个资产负债表日，本公司根据对可行权权益工具数量的最佳估计，按照授予日公允价值，将当期取得的服务计入相关成本或费用，相应增加资本公积。

如果修改了以权益结算的股份支付的条款，至少按照未修改条款的情况确认取得的服务。此外，任何增加所授予权益工具公允价值的修改，或在修改日对职工有利的变更，均确认取得服务的增加。

在等待期内，如果取消了授予的权益工具，则本公司对取消所授予的权益性工具作为加速行权处理，将剩余等待期内应确认的金额立即计入当期损益，同时确认资本公积。但是，如果授予新的权益工具，并在新权益工具授予日认定所授予的新权益工具是用于替代被取消的权益工具的，则以与处理原权益工具条款和条件修改相同的方式，对所授予的替代权益工具进行处理。

2、 以现金结算的股份支付及权益工具

以现金结算的股份支付，按照本公司承担的以股份或其他权益工具为基础计算确定的负债的公允价值计量。授予后立即可行权的股份支付交易，本公司在授予日按照承担负债的公允价值计入相关成本或费用，相应增加负债。对于授予后完成等待期内的服务或达到规定业绩条件才可行权的股份支付交易，在等待期内的每个资产负债表日，本公司以对可行权情况的最佳估计为基础，按照本公司承担负债的公允价值，将当期取得的服务计入相关成本或费用，并相应计入负债。在相关负债结算前的每个资产负债表日以及结算日，对负债的公允价值重新计量，其变动计入当期损益。

本公司修改以现金结算的股份支付协议中的条款和条件，使其成为以权益结算的股份支付的，在修改日（无论发生在等待期内还是等待期结束后），本公司按照所授予权益工具当日的公允价值计量以权益结算的股份支付，将已取得的服务计入资本公积，同时终止确认以现金结算的股份支付在修改日已确认的负债，两者之间的差额计入当期损益。如果由于修改延长或缩短了等待期，本公司按照修改后的等待期进行会计处理。



(二十五) 收入

1、 收入确认和计量所采用的会计政策

本公司在履行了合同中的履约义务，即在客户取得相关商品或服务控制权时确认收入。取得相关商品或服务控制权，是指能够主导该商品或服务的使用并从中获得几乎全部的经济利益。

合同中包含两项或多项履约义务的，本公司在合同开始日，按照各单项履约义务所承诺商品或服务的单独售价的相对比例，将交易价格分摊至各单项履约义务。本公司按照分摊至各单项履约义务的交易价格计量收入。

交易价格是指本公司因向客户转让商品或服务而预期有权收取的对价金额，不包括代第三方收取的款项以及预期将退还给客户的款项。本公司根据合同条款，结合其以往的习惯做法确定交易价格，并在确定交易价格时，考虑可变对价、合同中存在的重大融资成分、非现金对价、应付客户对价等因素的影响。本公司以不超过在相关不确定性消除时累计已确认收入极可能不会发生重大转回的金额确定包含可变对价的交易价格。合同中存在重大融资成分的，本公司按照假定客户在取得商品或服务控制权时即以现金支付的应付金额确定交易价格，并在合同期间内采用实际利率法摊销该交易价格与合同对价之间的差额。

满足下列条件之一的，属于在某一时段内履行履约义务，否则，属于在某一时点履行履约义务：

- 客户在本公司履约的同时即取得并消耗本公司履约所带来的经济利益。
- 客户能够控制本公司履约过程中在建的商品。
- 本公司履约过程中所产出的商品具有不可替代用途，且本公司在整个合同期内有权就累计至今已完成的履约部分收取款项。

对于在某一时段内履行的履约义务，本公司在该段时间内按照履约进度确认收入，但是，履约进度不能合理确定的除外。本公司考虑商品或服务的性质，采用产出法或投入法确定履约进度。当履约进度不能合理确定时，已经发生的成本预计能够得到补偿的，本公司按照已经发生的成本金额确认收入，直到履约进度能够合理确定为止。

对于在某一时点履行的履约义务，本公司在客户取得相关商品或服务控制权时点确认收入。在判断客户是否已取得商品或服务控制权时，本公司考虑下列迹象：

- 本公司就该商品或服务享有现时收款权利，即客户就该商品或服务负有现时付款义务。
- 本公司已将该商品的法定所有权转移给客户，即客户已拥有该商品的法定



所有权。

- 本公司已将该商品实物转移给客户，即客户已实物占有该商品。
- 本公司已将该商品所有权上的主要风险和报酬转移给客户，即客户已取得该商品所有权上的主要风险和报酬。
- 客户已接受该商品或服务。

本公司根据在向客户转让商品或服务前是否拥有对该商品或服务的控制权，来判断从事交易时本公司的身份是主要责任人还是代理人。本公司在向客户转让商品或服务前能够控制该商品或服务的，本公司为主要责任人，按照已收或应收对价总额确认收入；否则，本公司为代理人，按照预期有权收取的佣金或手续费的金额确认收入。

2、按照业务类型披露具体收入确认方式及计量方法

本公司主营业务收入主要来自于空气炸锅等厨房电器产品的销售收入，属于在某一时刻履行履约义务。本公司不同销售模式对应的收入确认具体方法如下：

（1）境外 ODM 模式

在境外 ODM 模式下，本公司主要采用 FOB（离岸价格）结算方式，商品出库并办理报关出口手续，在装运港口装运并取得已装船的提单或货运运单后，本公司根据国家电子口岸系统中导出报关单上出口日期作为收入确认时点；或者商品出库并办理报关出口手续，送至客户指定在保税区内的仓库时作为收入确认时点。

（2）境内 ODM 模式

1) 小米定制产品

①分成模式

在小米定制产品以分成模式合作的情况下，本公司根据小米订单组织生产，商品已经发出并经小米签收后，本公司确认相关产品的货款及分成款。本公司依据小米签收的货物及货款报价确认货款收入，同时根据历史销售金额以及当前市场环境对分成款进行预估，并确认分成款收入。

②买断模式

在小米定制产品以买断模式合作的情况下，本公司根据小米订单组织生产，商品已经发出并经小米签收后，本公司依据与小米确定的合同或订单中的价款确认收入。



2) 一般 ODM 模式

在一般 ODM 模式下，本公司将商品销售给相关客户，商品发出并根据合同约定经相关客户签收确认或者交付给客户指定的物流公司后确认收入。

(3) OEM 模式

在 OEM 模式下，本公司将商品销售给相关客户，商品发出并根据合同约定经相关客户签收确认或者交付给客户指定的物流公司后确认收入。

(4) OBM 模式

1) 线上直销模式

在线上直销模式下，本公司主要通过通过第三方 B2C 平台以本公司的名义开设直销店铺，直接面向终端消费者进行销售。在该销售模式下，本公司在收到客户在第三方平台店铺下达订单后，委托第三方物流或快递公司向终端消费者提供物流配送或快递服务。根据消费者收到货物并在系统中确认收货或者系统默认收货，消费者不再享受 7 天无理由退货权利，且本公司实际收到第三方平台将终端消费者支付的货款转入本公司账户时确认收入。

2) 线下直销模式

在线下直销模式下，本公司将商品销售给线下客户时，根据合同约定本公司通过物流配送或快递公司商品发送至客户指定或约定的交货地点，并经客户验收确认后，本公司根据获取的结算单或者对账单上的金额确认收入。

3) 线下代销模式

在线下代销模式下，本公司与代销客户签署销售合同，代销客户向本公司采购本公司生产的商品，并通过代销客户的销售渠道进行销售。在该模式下，一般由本公司将产品发送至合同约定的交货地点或者指定的仓库，并由代销客户对外销售后，本公司与代销客户按约定定期进行结算对账，本公司根据取得的对账单上结算金额确认收入。

(二十六) 合同成本

合同成本包括合同履行成本与合同取得成本。

本公司为履行合同而发生的成本，不属于存货、固定资产或无形资产等相关准则规范范围的，在满足下列条件时作为合同履行成本确认为一项资产：

- 该成本与一份当前或预期取得的合同直接相关。
- 该成本增加了本公司未来用于履行履约义务的资源。
- 该成本预期能够收回。



本公司为取得合同发生的增量成本预期能够收回的，作为合同取得成本确认为一项资产。

与合同成本有关的资产采用与该资产相关的商品或服务收入确认相同的基础进行摊销；但是对于合同取得成本摊销期限未超过一年的，本公司在发生时将其计入当期损益。

与合同成本有关的资产，其账面价值高于下列两项的差额的，本公司对超出部分计提减值准备，并确认为资产减值损失：

- 1、因转让与该资产相关的商品或服务预期能够取得的剩余对价；
- 2、为转让该相关商品或服务估计将要发生的成本。

以前期间减值的因素之后发生变化，使得前述差额高于该资产账面价值的，本公司转回原已计提的减值准备，并计入当期损益，但转回后的资产账面价值不超过假定不计提减值准备情况下该资产在转回日的账面价值。

(二十七) 政府补助

1、 类型

政府补助，是本公司从政府无偿取得的货币性资产或非货币性资产，分为与资产相关的政府补助和与收益相关的政府补助。

与资产相关的政府补助，是指本公司取得的、用于购建或以其他方式形成长期资产的政府补助。与收益相关的政府补助，是指除与资产相关的政府补助之外的政府补助。

本公司将政府补助划分为与资产相关的具体标准为：本公司将所取得的用于购建或以其他方式形成长期资产的政府补助划分为与资产相关的政府补助。

本公司将政府补助划分为与收益相关的具体标准为：本公司将与资产相关的政府补助之外的政府补助划分为与收益相关的政府补助。

对于政府文件未明确规定补助对象的，本公司将该政府补助划分为与资产相关或与收益相关的判断依据为：

(1) 政府文件明确了补助所针对的特定项目的，根据该特定项目的预算中将形成资产的支出金额和计入费用的支出金额的相对比例进行划分，对该划分比例需在每个资产负债表日进行复核，必要时进行变更。

(2) 政府文件中对用途仅作一般性表述，没有指明特定项目的，作为与收益相关的政府补助。

2、 确认时点

政府补助在本公司能够满足其所附的条件并且能够收到时，予以确认。



3、 会计处理

与资产相关的政府补助，冲减相关资产账面价值或确认为递延收益。确认为递延收益的，在相关资产使用寿命内按照合理、系统的方法分期计入当期损益（与本公司日常活动相关的，计入其他收益；与本公司日常活动无关的，计入营业外收入）；

与收益相关的政府补助，用于补偿本公司以后期间的相关成本费用或损失的，确认为递延收益，并在确认相关成本费用或损失的期间，计入当期损益（与本公司日常活动相关的，计入其他收益；与本公司日常活动无关的，计入营业外收入）或冲减相关成本费用或损失；用于补偿本公司已发生的相关成本费用或损失的，直接计入当期损益（与本公司日常活动相关的，计入其他收益；与本公司日常活动无关的，计入营业外收入）或冲减相关成本费用或损失。

本公司取得的政策性优惠贷款贴息，区分以下两种情况，分别进行会计处理：

（1）财政将贴息资金拨付给贷款银行，由贷款银行以政策性优惠利率向本公司提供贷款的，本公司以实际收到的借款金额作为借款的入账价值，按照借款本金和该政策性优惠利率计算相关借款费用。

（2）财政将贴息资金直接拨付给本公司的，本公司将对应的贴息冲减相关借款费用。

(二十八) 递延所得税资产和递延所得税负债

所得税包括当期所得税和递延所得税。除因企业合并和直接计入所有者权益(包括其他综合收益)的交易或者事项产生的所得税外，本公司将当期所得税和递延所得税计入当期损益。

递延所得税资产和递延所得税负债根据资产和负债的计税基础与其账面价值的差额(暂时性差异)计算确认。

对于可抵扣暂时性差异确认递延所得税资产，以未来期间很可能取得的用来抵扣可抵扣暂时性差异的应纳税所得额为限。对于能够结转以后年度的可抵扣亏损和税款抵减，以很可能获得用来抵扣可抵扣亏损和税款抵减的未来应纳税所得额为限，确认相应的递延所得税资产。

对于应纳税暂时性差异，除特殊情况外，确认递延所得税负债。

不确认递延所得税资产或递延所得税负债的特殊情况包括：

- 商誉的初始确认；
- 既不是企业合并、发生时也不影响会计利润和应纳税所得额(或可抵扣亏损)，且



初始确认的资产和负债未导致产生等额应纳税暂时性差异和可抵扣暂时性差异的交易或事项。

对与子公司、联营企业及合营企业投资相关的应纳税暂时性差异，确认递延所得税负债，除非本公司能够控制该暂时性差异转回的时间且该暂时性差异在可预见的未来很可能不会转回。对与子公司、联营企业及合营企业投资相关的可抵扣暂时性差异，当该暂时性差异在可预见的未来很可能转回且未来很可能获得用来抵扣可抵扣暂时性差异的应纳税所得额时，确认递延所得税资产。

资产负债表日，对于递延所得税资产和递延所得税负债，根据税法规定，按照预期收回相关资产或清偿相关负债期间的适用税率计量。

资产负债表日，本公司对递延所得税资产的账面价值进行复核。如果未来期间很可能无法获得足够的应纳税所得额用以抵扣递延所得税资产的利益，则减记递延所得税资产的账面价值。在很可能获得足够的应纳税所得额时，减记的金额予以转回。当拥有以净额结算的法定权利，且意图以净额结算或取得资产、清偿负债同时进行，当期所得税资产及当期所得税负债以抵销后的净额列报。

资产负债表日，递延所得税资产及递延所得税负债在同时满足以下条件时以抵销后的净额列示：

- 纳税主体拥有以净额结算当期所得税资产及当期所得税负债的法定权利；
- 递延所得税资产及递延所得税负债是与同一税收征管部门对同一纳税主体征收的所得税相关或者是对不同的纳税主体相关，但在未来每一具有重要性的递延所得税资产及负债转回的期间内，涉及的纳税主体意图以净额结算当期所得税资产和负债或是同时取得资产、清偿负债。

(二十九) 租赁

租赁，是指在一定期间内，出租人将资产的使用权让与承租人以获取对价的合同。在合同开始日，本公司评估合同是否为租赁或者包含租赁。如果合同中一方让渡了在一定期间内控制一项或多项已识别资产使用的权利以换取对价，则该合同为租赁或者包含租赁。

合同中同时包含多项单独租赁的，本公司将合同予以分拆，并分别各项单独租赁进行会计处理。合同中同时包含租赁和非租赁部分的，承租人和出租人将租赁和非租赁部分进行分拆。

1、 本公司作为承租人

(1) 使用权资产

在租赁期开始日，本公司对除短期租赁和低价值资产租赁以外的租赁确认使用权资产。使用权资产按照成本进行初始计量。该成本包括：



- 租赁负债的初始计量金额；
- 在租赁期开始日或之前支付的租赁付款额，存在租赁激励的，扣除已享受的租赁激励相关金额；
- 本公司发生的初始直接费用；
- 本公司为拆卸及移除租赁资产、复原租赁资产所在场地或将租赁资产恢复至租赁条款约定状态预计将发生的成本，但不包括属于为生产存货而发生的成本。

本公司后续采用直线法对使用权资产计提折旧。对能够合理确定租赁期届满时取得租赁资产所有权的，本公司在租赁资产剩余使用寿命内计提折旧；否则，租赁资产在租赁期与租赁资产剩余使用寿命两者孰短的期间内计提折旧。本公司按照本附注“（二十）长期资产减值”所述原则来确定使用权资产是否已发生减值，并对已识别的减值损失进行会计处理。

（2）租赁负债

在租赁期开始日，本公司对除短期租赁和低价值资产租赁以外的租赁确认租赁负债。租赁负债按照尚未支付的租赁付款额的现值进行初始计量。租赁付款额包括：

- 固定付款额（包括实质固定付款额），存在租赁激励的，扣除租赁激励相关金额；
- 取决于指数或比率的可变租赁付款额；
- 根据公司提供的担保余值预计应支付的款项；
- 购买选择权的行权价格，前提是公司合理确定将行使该选择权；
- 行使终止租赁选择权需支付的款项，前提是租赁期反映出公司将行使终止租赁选择权。

本公司采用租赁内含利率作为折现率，但如果无法合理确定租赁内含利率的，则采用本公司的增量借款利率作为折现率。

本公司按照固定的周期性利率计算租赁负债在租赁期内各期间的利息费用，并计入当期损益或相关资产成本。

未纳入租赁负债计量的可变租赁付款额在实际发生时计入当期损益或相关资产成本。

在租赁期开始日后，发生下列情形的，本公司重新计量租赁负债，并调整相应的使用权资产，若使用权资产的账面价值已调减至零，但租赁负债仍需进一步调减的，将差额计入当期损益：

- 当购买选择权、续租选择权或终止选择权的评估结果发生变化，或前述



选择权的实际行权情况与原评估结果不一致的，本公司按变动后租赁付款额和修订后的折现率计算的现值重新计量租赁负债；

- 当实质固定付款额发生变动、担保余值预计的应付金额发生变动或用于确定租赁付款额的指数或比率发生变动，本公司按照变动后的租赁付款额和原折现率计算的现值重新计量租赁负债。但是，租赁付款额的变动源自浮动利率变动的，使用修订后的折现率计算现值。

（3）短期租赁和低价值资产租赁

本公司选择对短期租赁和低价值资产租赁不确认使用权资产和租赁负债的，将相关的租赁付款额在租赁期内各个期间按照直线法计入当期损益或相关资产成本。短期租赁，是指在租赁期开始日，租赁期不超过 12 个月且不包含购买选择权的租赁。低价值资产租赁，是指单项租赁资产为全新资产时价值较低的租赁。本公司将单项租赁资产为全新资产时价值不超过 40,000.00 元的租赁作为低价值资产租赁。公司转租或预期转租租赁资产的，原租赁不属于低价值资产租赁。

（4）租赁变更

租赁发生变更且同时符合下列条件的，公司将该租赁变更作为一项单独租赁进行会计处理：

- 该租赁变更通过增加一项或多项租赁资产的使用权而扩大了租赁范围；
- 增加的对价与租赁范围扩大部分的单独价格按该合同情况调整后的金额相当。

租赁变更未作为一项单独租赁进行会计处理的，在租赁变更生效日，公司重新分摊变更后合同的对价，重新确定租赁期，并按照变更后租赁付款额和修订后的折现率计算的现值重新计量租赁负债。

租赁变更导致租赁范围缩小或租赁期缩短的，本公司相应调减使用权资产的账面价值，并将部分终止或完全终止租赁的相关利得或损失计入当期损益。其他租赁变更导致租赁负债重新计量的，本公司相应调整使用权资产的账面价值。

2、 本公司作为出租人

在租赁开始日，本公司将租赁分为融资租赁和经营租赁。融资租赁，是指无论所有权最终是否转移，但实质上转移了与租赁资产所有权有关的几乎全部风险和报酬的租赁。经营租赁，是指除融资租赁以外的其他租赁。本公司作为转租出租人时，基于原租赁产生的使用权资产对转租赁进行分类。



（1）经营租赁会计处理

经营租赁的租赁收款额在租赁期内各个期间按照直线法确认为租金收入。本公司将发生的与经营租赁有关的初始直接费用予以资本化，在租赁期内按照与租金收入确认相同的基础分摊计入当期损益。未计入租赁收款额的可变租赁付款额在实际发生时计入当期损益。经营租赁发生变更的，公司自变更生效日起将其作为一项新租赁进行会计处理，与变更前租赁有关的预收或应收租赁收款额视为新租赁的收款额。

（2）融资租赁会计处理

在租赁开始日，本公司对融资租赁确认应收融资租赁款，并终止确认融资租赁资产。本公司对应收融资租赁款进行初始计量时，将租赁投资净额作为应收融资租赁款的入账价值。租赁投资净额为未担保余值和租赁期开始日尚未收到的租赁收款额按照租赁内含利率折现的现值之和。

本公司按照固定的周期性利率计算并确认租赁期内各个期间的利息收入。应收融资租赁款的终止确认和减值按照本附注“（十）金融工具”进行会计处理。

未纳入租赁投资净额计量的可变租赁付款额在实际发生时计入当期损益。

融资租赁发生变更且同时符合下列条件的，本公司将该变更作为一项单独租赁进行会计处理：

- 该变更通过增加一项或多项租赁资产的使用权而扩大了租赁范围；
- 增加的对价与租赁范围扩大部分的单独价格按该合同情况调整后的金额相当。

融资租赁的变更未作为一项单独租赁进行会计处理的，本公司分别下列情形对变更后的租赁进行处理：

- 假如变更在租赁开始日生效，该租赁会被分类为经营租赁的，本公司自租赁变更生效日开始将其作为一项新租赁进行会计处理，并以租赁变更生效日前的租赁投资净额作为租赁资产的账面价值；
- 假如变更在租赁开始日生效，该租赁会被分类为融资租赁的，本公司按照本附注“（十）金融工具”关于修改或重新议定合同的政策进行会计处理。

3、 售后租回交易

公司按照本附注“（二十五）收入”所述原则评估确定售后租回交易中的资产转让是否属于销售。



(1) 作为承租人

售后租回交易中的资产转让属于销售的，公司作为承租人按原资产账面价值中与租回获得的使用权有关的部分，计量售后租回所形成的使用权资产，并仅就转让至出租人的权利确认相关利得或损失。

在租赁期开始日后，使用权资产和租赁负债的后续计量及租赁变更详见本附注“（二十九）租赁 1、本公司作为承租人”。在对售后租回所形成的租赁负债进行后续计量时，公司确定租赁付款额或变更后租赁付款额的方式不会导致确认与租回所获得的使用权有关的利得或损失。

售后租回交易中的资产转让不属于销售的，公司作为承租人继续确认被转让资产，同时确认一项与转让收入等额的金融负债。金融负债的会计处理详见本附注“（十）金融工具”。

(2) 作为出租人

售后租回交易中的资产转让属于销售的，公司作为出租人对资产购买进行会计处理，并根据前述“2、本公司作为出租人”的政策对资产出租进行会计处理；售后租回交易中的资产转让不属于销售的，公司作为出租人不确认被转让资产，但确认一项与转让收入等额的金融资产。金融资产的会计处理详见本附注“（十）金融工具”。

(三十) 重要性标准确定方法和选择依据

项目	重要性标准
重要的单项计提坏账准备的应收款项	单项金额超过公司应收款项余额的 10%且金额≥500 万元
应收款项本期坏账准备收回或转回金额重要的	
本期重要的应收款项核销	
重要的应付账款、其他应付款	单项金额超过公司应付账款（其他应付款）余额的 10% 且金额≥500 万元
账龄超过 1 年的重要的预付款项	单项金额超过公司预付款项余额的 10%且金额≥500 万元
账龄超过 1 年的重要的预收款项、合同负债	单项金额超过公司预收款项（合同负债）余额的 10% 且金额≥500 万元
重要的在建工程	单个项目的预算金额≥1,000 万元



(三十一) 重要会计政策和会计估计的变更

1、 重要会计政策变更

(1) 执行《企业会计准则解释第 17 号》

财政部于 2023 年 10 月 25 日公布了《企业会计准则解释第 17 号》(财会(2023)21 号, 以下简称“解释第 17 号”)。

①关于流动负债与非流动负债的划分

解释第 17 号明确:

- 企业在资产负债表日没有将负债清偿推迟至资产负债表日后一年以上的实质性权利的, 该负债应当归类为流动负债。
- 对于企业贷款安排产生的负债, 企业将负债清偿推迟至资产负债表日后一年以上的权利可能取决于企业是否遵循了贷款安排中规定的条件(以下简称契约条件), 企业在判断其推迟债务清偿的实质性权利是否存在时, 仅应考虑在资产负债表日或者之前应遵循的契约条件, 不应考虑企业在资产负债表日之后应遵循的契约条件。
- 对负债的流动性进行划分时的负债清偿是指, 企业向交易对手方以转移现金、其他经济资源(如商品或服务)或企业自身权益工具的方式解除负债。负债的条款导致企业在交易对手方选择的情况下通过交付自身权益工具进行清偿的, 如果企业按照《企业会计准则第 37 号——金融工具列报》的规定将上述选择权分类为权益工具并将其作为复合金融工具的权益组成部分单独确认, 则该条款不影响该项负债的流动性划分。

该解释规定自 2024 年 1 月 1 日起施行, 企业在首次执行该解释规定时, 应当按照该解释规定对可比期间信息进行调整。执行该规定未对本公司财务状况和经营成果产生重大影响。

②关于供应商融资安排的披露

解释第 17 号要求企业在进行附注披露时, 应当汇总披露与供应商融资安排有关的信息, 以有助于报表使用者评估这些安排对该企业负债、现金流量以及该企业流动性风险敞口的影响。在识别和披露流动性风险信息时也应当考虑供应商融资安排的影响。该披露规定仅适用于供应商融资安排。供应商融资安排是指具有下列特征的交易: 一个或多个融资提供方提供资金, 为企业支付其应付供应商的款项, 并约定该企业根据安排的条款和条件, 在其供应商收到款项的当天或之后向融资提供方还款。与原付款到期日相比, 供应商融资安排延长了该企业的付款期, 或者提前了该企业供应商的收款期。

该解释规定自 2024 年 1 月 1 日起施行, 企业在首次执行该解释规定时, 无需披露可比期间相关信息。执行该规定未对本公司财务状况和经营成果产生重大影响。



③关于售后租回交易的会计处理

解释第 17 号规定，承租人在对售后租回所形成的租赁负债进行后续计量时，确定租赁付款额或变更后租赁付款额的方式不得导致其确认与租回所获得的使用权有关的利得或损失。企业在首次执行该规定时，应当对《企业会计准则第 21 号——租赁》首次执行日后开展的售后租回交易进行追溯调整。该解释规定自 2024 年 1 月 1 日起施行，允许企业自发布年度提前执行。

本公司自 2024 年 1 月 1 日起执行该规定，执行该规定未对本公司财务状况和经营成果产生重大影响。

(2) 执行《企业数据资源相关会计处理暂行规定》

财政部于 2023 年 8 月 1 日发布了《企业数据资源相关会计处理暂行规定》（财会〔2023〕11 号），适用于符合企业会计准则相关规定确认为无形资产或存货等资产的数据资源，以及企业合法拥有或控制的、预期会给企业带来经济利益的、但不满足资产确认条件而未予确认的数据资源的相关会计处理，并对数据资源的披露提出了具体要求。

该规定自 2024 年 1 月 1 日起施行，企业应当采用未来适用法，该规定施行前已经费用化计入损益的数据资源相关支出不再调整。执行该规定未对本公司财务状况和经营成果产生重大影响。

(3) 执行《企业会计准则解释第 18 号》“关于不属于单项履约义务的保证类质量保证的会计处理”的规定

财政部于 2024 年 12 月 6 日发布了《企业会计准则解释第 18 号》（财会〔2024〕24 号，以下简称“解释第 18 号”），该解释自印发之日起施行，允许企业自发布年度提前执行。

解释第 18 号规定，在对因不属于单项履约义务的保证类质量保证产生的预计负债进行会计核算时，应当根据《企业会计准则第 13 号——或有事项》有关规定，按确定的预计负债金额，借记“主营业务成本”、“其他业务成本”等科目，贷记“预计负债”科目，并相应在利润表中的“营业成本”和资产负债表中的“其他流动负债”、“一年内到期的非流动负债”、“预计负债”等项目列示。

企业在首次执行该解释内容时，如原计提保证类质量保证时计入“销售费用”等的，应当按照会计政策变更进行追溯调整。本公司自 2024 年度起执行该规定的主要影响如下：



合并

会计政策变更的内容和原因	受影响的报表项目	2024 年度	2023 年度
保证类质保费重分类	销售费用	-8,008,417.57	-5,836,805.49
	营业成本	8,008,417.57	5,836,805.49

2、重要会计估计变更

本报告期内公司会计估计未发生变更。

五、税项

(一) 主要税种和税率

税种	计税依据	税率		
		2025 年 1-3 月	2024 年度	2023 年度
增值税	按税法规定计算的销售货物和应税劳务收入为基础计算销项税额，在扣除当期允许抵扣的进项税额后，差额部分为应交增值税	6%、9%、13%	6%、9%、13%	6%、9%、13%
城市维护建设税	按实际缴纳的增值税及消费税计缴	5%、7%	5%、7%	5%、7%
教育费附加	按实际缴纳的增值税及消费税计缴	3%	3%	3%
地方教育费附加	按实际缴纳的增值税及消费税计缴	2%	2%	2%
企业所得税	按应纳税所得额计缴	15%、20%	15%、20%	20%、25%

不同主体企业所得税税率具体如下：

纳税主体名称	所得税税率		
	2025 年 1-3 月	2024 年度	2023 年度
嘉乐股份	15%	15%	25%
嘉誉科技、科思迈	20%	20%	20%

(二) 税收优惠

1、企业所得税

根据财政部税务总局《关于关于进一步支持小微企业和个体工商户发展有关税费政策的公告 2023 年第 12 号》，自 2023 年 1 月 1 日至 2027 年 12 月 31 日，从事国家非限制和禁止行业，且同时符合年度应纳税所得额不超过 300 万元、从业人数不超过 300 人、资产总额不超过 5000 万元等三个条件的小型微利企业，对其年应纳税所得额不超过 100 万元的部分，减按 25% 计入应纳税所得额，按 20% 的税率缴纳企业



所得税。

本公司子公司科思迈和嘉誉科技均符合上述小型微利企业税收优惠政策条件，2023 年度、2024 年度、2025 年 1-3 月享受该优惠政策。

2、附加税

1) 根据财政部税务总局《关于关于进一步支持小微企业和个体工商户发展有关税费政策的公告 2023 年第 12 号》，自 2023 年 1 月 1 日至 2027 年 12 月 31 日，对增值税小规模纳税人、小型微利企业和个体工商户减半征收资源税（不含水资源税）、城市维护建设税、房产税、城镇土地使用税、印花税（不含证券交易印花税）、耕地占用税和教育费附加、地方教育附加。

2) 根据财政部税务总局《关于进一步实施小微企业“六税两费”减免政策的公告 2022 年第 10 号》，自 2022 年 1 月 1 日至 2024 年 12 月 31 日，对增值税小规模纳税人、小型微利企业和个体工商户可以在 50% 的税额幅度内减征资源税、城市维护建设税、房产税、城镇土地使用税、印花税（不含证券交易印花税）、耕地占用税和教育费附加、地方教育附加。

本公司子公司科思迈和嘉誉科技均符合小型微利企业税收优惠政策条件，2023 年度、2024 年度、2025 年 1-3 月享受该优惠政策。

3、根据《高新技术企业认定管理办法》（国科发火[2016]32 号）、《高新技术企业认定管理工作指引》（国科发火[2016]195 号）有关规定，宁波市科学技术局、宁波市财政厅和国家税务总局浙江省税务局于 2024 年 12 月 6 日联合颁发编号为 GR202433102951 的高新技术企业证书，认定本公司为高新技术企业，有效期为三年。2024 年度、2025 年 1-3 月本公司享受该税收优惠，按照 15% 的税率计缴企业所得税。

4、根据“财政部、税务总局公告 2023 年第 7 号”文件的相关规定，企业开展研发活动中实际发生的研发费用，未形成无形资产计入当期损益的，在按规定据实扣除的基础上，自 2023 年 1 月 1 日起，再按照实际发生额的 100% 在税前加计扣除；形成无形资产的，自 2023 年 1 月 1 日起，按照无形资产成本的 200% 在税前摊销。2023 年度、2024 年度、2025 年 1-3 月本公司享受该优惠政策。

5、根据财政部税务总局《关于先进制造业企业增值税加计抵减政策的公告 2023 年第 43 号》，自 2023 年 1 月 1 日至 2027 年 12 月 31 日，允许先进制造业企业按照当期可抵扣进项税额加计 5% 抵减应纳增值税税额。2025 年 1-3 月本公司符合上述加计抵减政策。



6、根据“财政部、税务总局公告2023年第1号”文件的相关规定，自2023年1月1日至2023年12月31日，允许生产性服务业纳税人按照当期可抵扣进项税额加计5%抵减应纳税额。生产性服务业纳税人，是指提供邮政服务、电信服务、现代服务、生活服务取得的销售额占全部销售额的比重超过50%的纳税人。2023年度本公司子公司嘉誉科技符合上述加计抵减政策。

根据《财政部、税务总局关于延长部分税收优惠政策执行期限的公告》(财政部税务总局公告2021年第6号)规定：“一、《财政部税务总局关于设备器具扣除有关企业所得税政策的通知》(财税〔2018〕54号)等16个文件规定的税收优惠政策凡已经到期的，执行期限延长至2023年12月31日。根据财政部税务总局《关于设备、器具扣除有关企业所得税政策的公告2023年第37号》，自2024年1月1日至2027年12月31日，允许期间新购进的设备、器具，单位价值不超过500万元的，允许一次性计入当期成本费用在计算应纳税所得额时扣除，不再分年度计算折旧；单位价值超过500万元的，仍按企业所得税法实施条例、《财政部 国家税务总局关于完善固定资产加速折旧企业所得税政策的通知》(财税〔2014〕75号)、《财政部 国家税务总局关于进一步完善固定资产加速折旧企业所得税政策的通知》(财税〔2015〕106号)等相关规定执行。2023年度、2024年度、2025年1-3月本公司享受该优惠政策。

六、合并财务报表项目注释

(一) 货币资金

项目	2025.3.31	2024.12.31	2023.12.31
库存现金	19,538.39	12,477.19	8,868.66
银行存款	258,787,066.62	145,907,063.98	344,450,366.66
其他货币资金	108,082,220.25	131,979,722.48	155,842,099.80
合计	366,888,825.26	277,899,263.65	500,301,335.12

(二) 交易性金融资产

项目	2025.3.31	2024.12.31	2023.12.31
以公允价值计量且其变动计入当期损益的金融资产	30,233,334.30	238,875,749.01	636,044.96
其中：理财产品投资	30,233,334.30	238,875,749.01	
结售汇			636,044.96
合计	30,233,334.30	238,875,749.01	636,044.96



(三) 应收票据

1、 应收票据分类列示

项目	2025.3.31	2024.12.31	2023.12.31
银行承兑汇票	10,826,023.12	9,686,212.39	5,081,013.06
小计	10,826,023.12	9,686,212.39	5,081,013.06
减：坏账准备	541,301.16	484,310.62	254,050.65
合计	10,284,721.96	9,201,901.77	4,826,962.41

2、 应收票据按坏账计提方法分类披露

2025年3月31日

类别	账面余额		坏账准备		账面价值
	金额	比例(%)	金额	计提比例(%)	
按单项计提坏账准备					
按信用风险特征组合 计提坏账准备	10,826,023.12	100.00	541,301.16	5.00	10,284,721.96
其中：					
账龄组合	10,826,023.12	100.00	541,301.16	5.00	10,284,721.96
合计	10,826,023.12	100.00	541,301.16		10,284,721.96

2024年12月31日

类别	账面余额		坏账准备		账面价值
	金额	比例(%)	金额	计提比例(%)	
按单项计提坏账准备					
按信用风险特征组合 计提坏账准备	9,686,212.39	100.00	484,310.62	5.00	9,201,901.77
其中：					
账龄组合	9,686,212.39	100.00	484,310.62	5.00	9,201,901.77
合计	9,686,212.39	100.00	484,310.62		9,201,901.77



2023 年 12 月 31 日

类别	账面余额		坏账准备		账面价值
	金额	比例 (%)	金额	计提比例 (%)	
按单项计提坏账准备					
按信用风险特征组合计提坏账准备	5,081,013.06	100.00	254,050.65	5.00	4,826,962.41
其中:					
账龄组合	5,081,013.06	100.00	254,050.65	5.00	4,826,962.41
合计	5,081,013.06	100.00	254,050.65		4,826,962.41



按信用风险特征组合计提坏账准备:

组合计提项目:

名称	2025.3.31			2024.12.31			2023.12.31		
	应收票据	坏账准备	计提比例 (%)	应收票据	坏账准备	计提比例 (%)	应收票据	坏账准备	计提比例 (%)
账龄组合	10,826,023.12	541,301.16	5.00	9,686,212.39	484,310.62	5.00	5,081,013.06	254,050.65	5.00
合计	10,826,023.12	541,301.16		9,686,212.39	484,310.62		5,081,013.06	254,050.65	



3、 本报告期计提、转回或收回的坏账准备情况

类别	2022.12.31	本期变动金额				2023.12.31
		计提	收回或转回	转销或核销	其他变动	
账龄组合	905,563.45	254,050.65	905,563.45			254,050.65
合计	905,563.45	254,050.65	905,563.45			254,050.65

类别	2023.12.31	本期变动金额				2024.12.31
		计提	收回或转回	转销或核销	其他变动	
账龄组合	254,050.65	484,310.62	254,050.65			484,310.62
合计	254,050.65	484,310.62	254,050.65			484,310.62

类别	2024.12.31	本期变动金额				2025.3.31
		计提	收回或转回	转销或核销	其他变动	
账龄组合	484,310.62	541,301.16	484,310.62			541,301.16
合计	484,310.62	541,301.16	484,310.62			541,301.16

本报告期无重要的坏账准备收回或转回金额。

4、 本报告期期末无已质押的应收票据。



5、期末公司已背书或贴现且在资产负债表日尚未到期的应收票据

项目	2025.3.31		2024.12.31		2023.12.31	
	期末终止确认金额	期末未终止确认金额	期末终止确认金额	期末未终止确认金额	期末终止确认金额	期末未终止确认金额
银行承兑汇票		819,128.15		1,677,548.07		5,081,013.06
合计		819,128.15		1,677,548.07		5,081,013.06



6、 本报告期无实际核销的应收票据。

(四) 应收账款

1、 应收账款按账龄披露

账龄	2025.3.31	2024.12.31	2023.12.31
1 年以内	364,259,295.91	363,931,606.45	384,129,875.84
1 至 2 年	3,095,957.08	4,405,732.98	12,301,528.29
2 至 3 年	5,752,420.99	12,003,077.79	10,034,013.59
3 年以上	17,795,528.78	9,958,674.27	
小计	390,903,202.76	390,299,091.49	406,465,417.72
减：坏账准备	18,613,936.26	18,621,387.39	19,307,600.63
合计	372,289,266.50	371,677,704.10	387,157,817.09

2、 应收账款按坏账计提方法分类披露

2025 年 3 月 31 日

类别	账面余额		坏账准备		账面价值
	金额	比例 (%)	金额	计提比例 (%)	
按单项计提坏账准备	318,226.41	0.08	318,226.41	100.00	
按信用风险特征组合 计提坏账准备	390,584,976.35	99.92	18,295,709.85	4.68	372,289,266.50
其中：					
账龄组合	363,622,679.36	93.10	18,295,709.85	5.03	345,326,969.51
标的公司往来款	26,962,296.99	6.90			26,962,296.99
合计	390,903,202.76	100.00	18,613,936.26		372,289,266.50

2024 年 12 月 31 日

类别	账面余额		坏账准备		账面价值
	金额	比例 (%)	金额	计提比例 (%)	
按单项计提坏账准备	318,226.41	0.08	318,226.41	100.00	
按信用风险特征组合 计提坏账准备	389,980,865.08	99.92	18,303,160.98	4.69	371,677,704.10
其中：					
账龄组合	363,285,523.87	93.15	18,303,160.98	5.04	344,982,362.89
标的公司往来款	26,695,341.21	6.85			26,695,341.21
合计	390,299,091.49	100.00	18,621,387.39		371,677,704.10



2023 年 12 月 31 日

类别	账面余额		坏账准备		账面价值
	金额	比例 (%)	金额	计提比例 (%)	
按单项计提坏账准备	323,565.73	0.08	323,565.73	100.00	
按信用风险特征组合计提坏账准备	406,141,851.99	99.92	18,984,034.90	4.67	387,157,817.09
其中:					
账龄组合	378,539,714.97	93.20	18,984,034.90	5.02	359,555,680.07
标的公司往来款	27,602,137.02	6.80			27,602,137.02
合计	406,465,417.72	100.00	19,307,600.63		387,157,817.09

本报告期内无重要的按单项计提坏账准备的应收账款。



按信用风险特征组合计提坏账准备:

账龄组合计提项目:

名称	2025.3.31			2024.12.31			2023.12.31		
	应收账款	坏账准备	计提比例 (%)	应收账款	坏账准备	计提比例 (%)	应收账款	坏账准备	计提比例 (%)
1年以内(含1年,下同)	363,192,375.87	18,159,618.80	5.00	362,757,984.75	18,137,899.24	5.00	378,319,518.47	18,915,975.95	5.00
1至2年	420,303.49	126,091.05	30.00	517,539.12	155,261.74	30.00	210,196.50	63,058.95	30.00
2至3年							10,000.00	5,000.00	50.00
3年以上	10,000.00	10,000.00	100.00	10,000.00	10,000.00	100.00			
合计	363,622,679.36	18,295,709.85		363,285,523.87	18,303,160.98		378,539,714.97	18,984,034.90	

标的公司往来款组合计提项目:

名称	2025.3.31			2024.12.31			2023.12.31		
	应收账款	坏账准备	计提比例 (%)	应收账款	坏账准备	计提比例 (%)	应收账款	坏账准备	计提比例 (%)
宁波悠伴智能科技有限公司	26,793,591.21			26,695,341.21			25,591,719.51		
宁波峻嘉电器有限公司	168,705.78						2,010,417.51		
合计	26,962,296.99			26,695,341.21			27,602,137.02		



3、 本报告期计提、转回或收回的坏账准备情况

类别	2022.12.31	本期变动金额				2023.12.31
		计提	收回或转回	转销或核销	其他变动	
应收账款	17,788,226.37	18,970,525.07	16,222,977.65	1,228,173.16		19,307,600.63
合计	17,788,226.37	18,970,525.07	16,222,977.65	1,228,173.16		19,307,600.63

类别	2023.12.31	本期变动金额				2024.12.31
		计提	收回或转回	转销或核销	其他变动	
应收账款	19,307,600.63	18,284,180.81	20,450,310.07	-1,479,916.02		18,621,387.39
合计	19,307,600.63	18,284,180.81	20,450,310.07	-1,479,916.02		18,621,387.39

类别	2024.12.31	本期变动金额				2025.3.31
		计提	收回或转回	转销或核销	其他变动	
应收账款	18,621,387.39	18,357,213.26	18,364,664.39			18,613,936.26
合计	18,621,387.39	18,357,213.26	18,364,664.39			18,613,936.26

本报告期无重要的坏账准备收回或转回金额。

4、 本报告期实际核销的应收账款情况

项目	2025 年 1-3 月	2024 年度	2023 年度
实际核销的应收账款		-1,479,916.02	1,228,173.16

本报告期内无重要的应收账款核销情况。



5、按欠款方归集的期末余额前五名的应收账款和合同资产情况

单位名称	2025.3.31					2024.12.31				
	应收账款期末余额	合同资产期末余额	应收账款和合同资产期末余额	占应收账款和合同资产期末余额合计数的比例(%)	应收账款坏账准备和合同资产减值准备期末余额	应收账款期末余额	合同资产期末余额	应收账款和合同资产期末余额	占应收账款和合同资产期末余额合计数的比例(%)	应收账款坏账准备和合同资产减值准备期末余额
小米通讯技术有限公司	155,603,131.90		155,603,131.90	39.74	7,780,156.60	111,727,054.85		111,727,054.85	28.58	5,586,352.74
ELECTROLUX	63,259,419.90		63,259,419.90	16.15	3,162,970.99	93,208,256.69		93,208,256.69	23.84	4,660,412.83
INTRESSENTER AB										
SEB ASIA LIMITED	54,779,899.91	200,000.00	54,979,899.91	14.04	2,938,994.99	41,765,038.62	200,000.00	41,965,038.62	10.68	2,278,251.94
Versuni Netherlands B.V.	27,677,991.31		27,677,991.31	7.07	1,383,899.56	32,241,622.71		32,241,622.71	8.25	1,612,081.14
Lidl & Kaufland Asia Pte. Limited	15,904,578.24		15,904,578.24	4.06	795,228.91	24,522,704.34		24,522,704.34	6.27	1,226,135.23
合计	317,225,021.26	200,000.00	317,425,021.26	81.06	16,061,251.05	303,264,677.21	200,000.00	303,464,677.21	77.62	15,363,233.88



宁波嘉乐智能科技股份有限公司
2023 年度 至 2025 年 3 月
备考财务报表附注

单位名称	2023.12.31				
	应收账款期末余额	合同资产期末余额	应收账款和合同资产期末余额	占应收账款和合同资产期末余额合计数的比例(%)	应收账款坏账准备和合同资产减值准备期末余额
小米通讯技术有限公司	113,988,356.12		113,988,356.12	27.99	5,699,417.81
ELECTROLUX INTRESSENTER AB	74,554,046.68		74,554,046.68	18.31	3,727,702.34
SEB ASIA LIMITED	69,770,746.50	200,000.00	69,970,746.50	17.18	3,588,537.32
Versuni Netherlands B.V.	41,417,292.92		41,417,292.92	10.17	2,070,864.65
Spectrum Brands Inc.	28,501,520.85		28,501,520.85	7.00	1,425,076.04
合计	328,231,963.07	200,000.00	328,431,963.07	80.65	16,511,598.16



(五) 应收款项融资

1、 应收款项融资分类列示

项目	2025.3.31	2024.12.31	2023.12.31
应收票据	14,629,166.21	6,803,769.44	2,000,000.00
合计	14,629,166.21	6,803,769.44	2,000,000.00

2、 应收款项融资本期增减变动及公允价值变动情况

项目	2022.12.31	本期新增	本期终止确认	其他变动	2023.12.31	累计在其他综合收益中确认的损失准备
银行承兑 汇票	3,000,000.00	13,296,436.39	14,296,436.39		2,000,000.00	
合计	3,000,000.00	13,296,436.39	14,296,436.39		2,000,000.00	

项目	2023.12.31	本期新增	本期终止确认	其他变动	2024.12.31	累计在其他综合收益中确认的损失准备
银行承兑 汇票	2,000,000.00	14,765,415.45	9,961,646.01		6,803,769.44	
合计	2,000,000.00	14,765,415.45	9,961,646.01		6,803,769.44	

项目	2024.12.31	本期新增	本期终止确认	其他变动	2025.3.31	累计在其他综合收益中确认的损失准备
银行承兑 汇票	6,803,769.44	10,600,000.00	2,774,603.23		14,629,166.21	
合计	6,803,769.44	10,600,000.00	2,774,603.23		14,629,166.21	

3、 本报告期各期末公司无已质押的应收款项融资。



4、 期末公司已背书或贴现且在资产负债表日尚未到期的应收款项融资

项目	2025.3.31		2024.12.31		2023.12.31	
	期末终止 确认金额	期末未终止 确认金额	期末终止 确认金额	期末未终止 确认金额	期末终止 确认金额	期末未终止 确认金额
银行承兑汇票	3,407,527.38		2,185,685.85		2,696,436.39	
合计	3,407,527.38		2,185,685.85		2,696,436.39	

5、 本报告期内无应收款项融资减值准备。

(六) 预付款项

1、 预付款项按账龄列示

账龄	2025.3.31		2024.12.31		2023.12.31	
	金额	比例(%)	金额	比例(%)	金额	比例(%)
1 年以内	13,210,138.99	90.39	12,959,302.41	90.42	8,713,998.30	88.75
1 至 2 年	690,095.91	4.72	697,257.21	4.86	295,284.40	3.01
2 至 3 年	38,309.95	0.26	1,306.83	0.01	170.53	
3 年以上	676,571.46	4.63	675,790.77	4.71	808,790.24	8.24
合计	14,615,116.31	100.00	14,333,657.22	100.00	9,818,243.47	100.00

2、 本报告期无账龄超过一年的重要预付款项。

3、 按预付对象归集的期末余额前五名的预付款情况

预付对象	2025.3.31	占预付款项期末余额合计数的比例(%)
广东科尔技术发展有限公司	4,257,200.00	29.13
宁波杭州湾新区航溢电器厂	1,549,355.75	10.60
宁波杭州湾华润燃气有限公司	1,288,724.74	8.82
中国出口信用保险公司宁波分公司	1,048,645.87	7.18
宁波奇锆精密模具有限公司	942,761.86	6.45
合计	9,086,688.22	62.18

预付对象	2024.12.31	占预付款项期末余额合计数的比例(%)
广东科尔技术发展有限公司	3,871,040.13	27.01
宁波杭州湾新区航溢电器厂	1,549,355.75	10.81



预付对象	2024.12.31	占预付款项期末余额合计数的比例(%)
中国出口信用保险公司宁波分公司	1,281,868.20	8.94
宁波奇锆精密模具有限公司	902,761.86	6.30
鹰潭和明科技股份有限公司	877,784.25	6.12
合计	8,482,810.19	59.18

预付对象	2023.12.31	占预付款项期末余额合计数的比例(%)
宁波杭州湾华润燃气有限公司	1,860,965.12	18.95
广东科尔技术发展有限公司	1,847,275.98	18.81
宁波奇锆精密模具有限公司	973,303.39	9.91
南通涌砚文化传媒有限公司	654,716.97	6.67
国网浙江省电力有限公司宁波供电公司	598,447.09	6.10
合计	5,934,708.55	60.44

(七) 其他应收款

项目	2025.3.31	2024.12.31	2023.12.31
其他应收款项	588,431,962.49	530,750,982.46	406,987,855.87
合计	588,431,962.49	530,750,982.46	406,987,855.87

1、 其他应收款项

(1) 按账龄披露

账龄	2025.3.31	2024.12.31	2023.12.31
1 年以内	208,909,161.09	148,979,035.21	149,249,865.94
1 至 2 年	130,543,751.06	131,135,751.06	256,223,962.89
2 至 3 年	247,701,643.01	249,316,792.15	279,794.21
3 年以上	1,504,800.00	1,534,069.00	1,579,800.00
小计	588,659,355.16	530,965,647.42	407,333,423.04
减：坏账准备	227,392.67	214,664.96	345,567.17
合计	588,431,962.49	530,750,982.46	406,987,855.87



(2) 按坏账计提方法分类披露

2025 年 3 月 31 日

类别	账面余额		坏账准备		账面价值
	金额	比例 (%)	金额	计提比例 (%)	
按单项计提坏账准备	36,000.00	0.01	36,000.00	100.00	
按信用风险特征组合 计提坏账准备	588,623,355.16	99.99	191,392.67	0.03	588,431,962.49
其中:					
账龄组合	608,440.45	0.10	31,410.02	5.16	577,030.43
保证金及押金组合	3,199,653.03	0.54	159,982.65	5.00	3,039,670.38
出口退税组合	2,129,136.61	0.36			2,129,136.61
标的公司往来款	336,213,751.06	57.12			336,213,751.06
处置对价	246,472,374.01	41.88			246,472,374.01
合计	588,659,355.16	100.00	227,392.67		588,431,962.49

2024 年 12 月 31 日

类别	账面余额		坏账准备		账面价值
	金额	比例 (%)	金额	计提比例 (%)	
按单项计提坏账准备	36,000.00	0.01	36,000.00	100.00	
按信用风险特征组合 计提坏账准备	530,929,647.42	99.99	178,664.96	0.03	530,750,982.46
其中:					
账龄组合	546,308.67	0.10	28,303.43	5.18	518,005.24
保证金及押金组合	3,007,230.49	0.57	150,361.53	5.00	2,856,868.96
出口退税组合	6,245,565.05	1.18			6,245,565.05
标的公司往来款	272,413,751.06	51.31			272,413,751.06
处置对价	248,716,792.15	46.84			248,716,792.15
合计	530,965,647.42	100.00	214,664.96		530,750,982.46



2023 年 12 月 31 日

类别	账面余额		坏账准备		账面价值
	金额	比例 (%)	金额	计提比例 (%)	
按单项计提坏账准备	36,000.00	0.01	36,000.00	100.00	
按信用风险特征组合 计提坏账准备	407,297,423.04	99.99	309,567.17	0.08	406,987,855.87
其中：					
账龄组合	849,474.86	0.21	159,540.17	18.78	689,934.69
保证金及押金组合	3,000,540.41	0.74	150,027.00	5.00	2,850,513.41
出口退税组合	7,048,134.97	1.73			7,048,134.97
标的公司往来款	141,109,600.00	34.65			141,109,600.00
处置对价	255,289,672.80	62.67			255,289,672.80
合计	407,333,423.04	100.00	345,567.17		406,987,855.87

本报告期内无重要的按单项计提坏账准备的其他应收款项。



按信用风险特征组合计提坏账准备:

账龄组合计提项目:

名称	2025.3.31			2024.12.31			2023.12.31		
	其他应收款项	坏账准备	计提比例 (%)	其他应收款项	坏账准备	计提比例 (%)	其他应收款项	坏账准备	计提比例 (%)
1 年以内	607,400.45	30,370.02	5.00	545,268.67	27,263.43	5.00	443,321.17	22,166.06	5.00
1 至 2 年							331,113.69	99,334.11	30.00
2 至 3 年							74,000.00	37,000.00	50.00
3 年以上	1,040.00	1,040.00	100.00	1,040.00	1,040.00	100.00	1,040.00	1,040.00	100.00
合计	608,440.45	31,410.02		546,308.67	28,303.43		849,474.86	159,540.17	

保证金及押金组合计提项目:

名称	2025.3.31			2024.12.31			2023.12.31		
	其他应收款项	坏账准备	计提比例 (%)	其他应收款项	坏账准备	计提比例 (%)	其他应收款项	坏账准备	计提比例 (%)
保证金及押金	3,199,653.03	159,982.65	5.00	3,007,230.49	150,361.53	5.00	3,000,540.41	150,027.00	5.00
合计	3,199,653.03	159,982.65		3,007,230.49	150,361.53		3,000,540.41	150,027.00	

出口退税组合计提项目:

名称	2025.3.31			2024.12.31			2023.12.31		
	其他应收款项	坏账准备	计提比例 (%)	其他应收款项	坏账准备	计提比例 (%)	其他应收款项	坏账准备	计提比例 (%)
出口退税	2,129,136.61			6,245,565.05			7,048,134.97		
合计	2,129,136.61			6,245,565.05			7,048,134.97		



标的公司往来款组合计提项目：

名称	2025.3.31		2024.12.31		2023.12.31	
	其他应收款项	坏账准备 计提比例(%)	其他应收款项	坏账准备 计提比例(%)	其他应收款项	坏账准备 计提比例(%)
宁波峻嘉电器有限公司	335,813,751.06		272,313,751.06		141,059,600.00	
宁波悠伴智能科技有限公司	300,000.00					
宁波嘉铄电器有限公司	100,000.00		100,000.00		50,000.00	
合计	336,213,751.06		272,413,751.06		141,109,600.00	

处置对价组合计提项目：

名称	2025.3.31		2024.12.31		2023.12.31	
	其他应收款项	坏账准备 计提比例(%)	其他应收款项	坏账准备 计提比例(%)	其他应收款项	坏账准备 计提比例(%)
宁波嘉利得智能科技有限公司	191,550,420.00		193,794,838.14		200,367,718.79	
宁波湾米智能科技有限公司	54,921,954.01		54,921,954.01		54,921,954.01	
合计	246,472,374.01		248,716,792.15		255,289,672.80	



(3) 坏账准备计提情况

坏账准备	第一阶段	第二阶段	第三阶段	合计
	未来 12 个月预期 信用损失	整个存续期预期 信用损失(未发 生信用减值)	整个存续期预期 信用损失(已发生 信用减值)	
2022.12.31 余额	198,929.43		6,000.00	204,929.43
2022.12.31 余额在本期				
--转入第二阶段				
--转入第三阶段				
--转回第二阶段				
--转回第一阶段				
本期计提	152,704.96		30,000.00	182,704.96
本期转回	42,067.22			42,067.22
本期转销				
本期核销				
其他变动				
2023.12.31 余额	309,567.17		36,000.00	345,567.17

坏账准备	第一阶段	第二阶段	第三阶段	合计
	未来 12 个月预期 信用损失	整个存续期预期 信用损失(未发生 信用减值)	整个存续期预期 信用损失(已发生 信用减值)	
2023.12.31 余额	309,567.17		36,000.00	345,567.17
2023.12.31 余额在本期				
--转入第二阶段				
--转入第三阶段				
--转回第二阶段				
--转回第一阶段				
本期计提	41,273.53			41,273.53
本期转回	172,175.74			172,175.74
本期转销				
本期核销				
其他变动				
2024.12.31 余额	178,664.96		36,000.00	214,664.96



坏账准备	第一阶段	第二阶段	第三阶段	合计
	未来 12 个月预期 信用损失	整个存续期预期 信用损失(未发生 信用减值)	整个存续期预期 信用损失(已发生 信用减值)	
2024.12.31 余额	178,664.96		36,000.00	214,664.96
2024.12.31 余额在本期				
--转入第一阶段				
--转入第三阶段				
--转回第二阶段				
--转回第一阶段				
本期计提	53,988.72			53,988.72
本期转回	41,261.01			41,261.01
本期转销				
本期核销				
其他变动				
2025.3.31 余额	191,392.67		36,000.00	227,392.67

其他应收款项账面余额变动如下：

账面余额	第一阶段	第二阶段	第三阶段	合计
	未来 12 个月预期 信用损失	整个存续期预期 信用损失(未发生 信用减值)	整个存续期预期 信用损失(已发生 信用减值)	
2022.12.31 余额	272,070,362.79		6,000.00	272,076,362.79
2022.12.31 余额在本期				
--转入第二阶段				
--转入第三阶段				
--转回第二阶段				
--转回第一阶段				
本期新增	149,219,865.94		30,000.00	149,249,865.94
本期终止确认	13,992,805.69			13,992,805.69
其他变动				
2023.12.31 余额	407,297,423.04		36,000.00	407,333,423.04



账面余额	第一阶段	第二阶段	第三阶段	合计
	未来 12 个月预期 信用损失	整个存续期预期 信用损失(未发生 信用减值)	整个存续期预期 信用损失(已发生 信用减值)	
2023.12.31 余额	407,261,423.04		36,000.00	407,297,423.04
2023.12.31 余额在本期				
--转入第二阶段				
--转入第三阶段				
--转回第二阶段				
--转回第一阶段				
本期新增	148,979,035.21			148,979,035.21
本期终止确认	25,310,810.83			25,310,810.83
其他变动				
2024.12.31 余额	530,929,647.42		36,000.00	530,965,647.42

账面余额	第一阶段	第二阶段	第三阶段	合计
	未来 12 个月预期 信用损失	整个存续期预期 信用损失(未发生 信用减值)	整个存续期预期 信用损失(已发生 信用减值)	
2024.12.31 余额	530,893,647.42		36,000.00	530,929,647.42
2024.12.31 余额在本期				
--转入第二阶段				
--转入第三阶段				
--转回第二阶段				
--转回第一阶段				
本期新增	208,909,161.09			208,909,161.09
本期终止确认	151,179,453.35			151,179,453.35
其他变动				
2025.3.31 余额	588,623,355.16		36,000.00	588,659,355.16



(4) 本报告期计提、转回或收回的坏账准备情况

类别	2022.12.31	本期变动金额				2023.12.31
		计提	收回或转回	转销或核销	其他变动	
其他应 收款	204,929.43	182,704.96	42,067.22			345,567.17
合计	204,929.43	182,704.96	42,067.22			345,567.17

类别	2023.12.31	本期变动金额				2024.12.31
		计提	收回或转回	转销或核销	其他变动	
其他应 收款	345,567.17	41,273.53	172,175.74			214,664.96
合计	345,567.17	41,273.53	172,175.74			214,664.96

类别	2024.12.31	本期变动金额				2025.3.31
		计提	收回或转回	转销或核销	其他变动	
其他应 收款	214,664.96	53,988.72	41,261.01			227,392.67
合计	214,664.96	53,988.72	41,261.01			227,392.67

本报告期无重要的坏账准备转回或收回金额。

(5) 本报告期内无实际核销的其他应收款项。

(6) 按款项性质分类情况

款项性质	账面余额		
	2025.3.31	2024.12.31	2023.12.31
处置对价	246,472,374.01	248,716,792.15	255,289,672.80
标的公司往来款	336,213,751.06	272,413,751.06	141,109,600.00
保证金及押金	3,235,653.03	3,043,230.49	3,036,540.41
代扣代缴款项	348,070.84	368,288.67	426,076.02
应收出口退税	2,129,136.61	6,245,565.05	7,048,134.97
其他	260,369.61	178,020.00	423,398.84
合计	588,659,355.16	530,965,647.42	407,333,423.04



(7) 按欠款方归集的期末余额前五名的其他应收款项情况

单位名称	款项性质	2025.3.31	账龄	占其他应收款 项期末余额合 计数的比例(%)	坏账准备 期末余额
宁波峻嘉电器有限公司	标的公司 往来款	335,813,751.06	注 1	57.05	
宁波嘉利得智能科技有限公司	处置对价	191,550,420.00	2-3 年	32.54	
宁波湾米智能科技有限公司	处置对价	54,921,954.01	2-3 年	9.33	
出口退税	出口退税	2,129,136.61	1 年以内	0.36	
宁波奥克斯电气有限公司	保证金及 押金	1,600,000.00	注 2	0.27	85,000.00
合计		586,015,261.68		99.55	85,000.00

其他说明：

注 1：宁波峻嘉电器有限公司账龄中，账龄 1 年以内 205,350,000.00 元；账龄 2-3 年 130,463,751.06 元。

注 2：宁波奥克斯电气有限公司账龄中，账龄 2-3 年 600,000.00 元；账龄 3 年以上 1,000,000.00 元。

单位名称	款项性质	2024.12.31	账龄	占其他应收款 项期末余额合 计数的比例(%)	坏账准备 期末余额
宁波峻嘉电器有限公司	标的公司 往来款	272,313,751.06	注 1	51.29	
宁波嘉利得智能科技有限公司	处置对价	193,794,838.14	2-3 年	36.50	
宁波湾米智能科技有限公司	处置对价	54,921,954.01	2-3 年	10.34	
出口退税	出口退税	6,245,565.05	1 年以内	1.18	
宁波奥克斯电气有限公司	保证金及 押金	1,600,000.00	注 2	0.30	80,000.00
合计		528,876,108.26		99.61	80,000.00

其他说明：

注 1：宁波峻嘉电器有限公司账龄中，账龄 1 年以内 141,858,000.00 元；账龄 2-3 年 130,455,751.06 元。

注 2：宁波奥克斯电气有限公司账龄中，账龄 2-3 年 600,000.00 元；账龄 3 年以上 1,000,000.00 元。



单位名称	款项性质	2023.12.31	账龄	占其他应收款 项期末余额合 计数的比例(%)	坏账准备 期末余额
宁波嘉利得智能科技有限公司	处置对价	200,367,718.79	1-2 年	49.19	
宁波峻嘉电器有限公司	标的公司 往来款	141,059,600.00	1 年以内	34.63	
宁波湾米智能科技有限公司	处置对价	54,921,954.01	1-2 年	13.48	
出口退税	出口退税	7,048,134.97	1 年以内	1.73	
宁波奥克斯电气股份有限公司	保证金及 押金	1,600,000.00	注	0.39	80,000.00
合计		404,997,407.77		99.42	80,000.00

其他说明：

注：宁波奥克斯电气有限公司账龄中，账龄 1-2 年 600,000.00；账龄 3 年以上 1,000,000.00 元。



(八) 存货
1、 存货分类

类别	2025.3.31		2024.12.31		2023.12.31	
	账面余额	存货跌价准备 /合同履约成 本减值准备	账面价值	账面余额	存货跌价准备 /合同履约成 本减值准备	账面价值
原材料	45,110,532.06	8,404,623.78	36,705,908.28	41,485,598.72	8,763,695.02	32,721,903.70
在产品						120,509.12
半成品	12,559,510.60	755,697.66	11,803,812.94	12,050,557.15	262,256.71	11,788,300.44
库存商品	67,482,919.31	7,843,674.65	59,639,244.66	88,026,725.15	7,793,638.20	80,233,086.95
发出商品	28,584,922.37		28,584,922.37	32,043,587.11		32,043,587.11
委托加工 物资	9,801,698.05		9,801,698.05	12,561,614.02		12,561,614.02
合计	163,539,582.39	17,003,996.09	146,535,586.30	186,168,082.15	16,819,589.93	169,348,492.22
						190,010,130.98
						16,888,440.58
						173,121,690.40

2、 存货跌价准备及合同履约成本减值准备

类别	2022.12.31		本期增加金额		本期减少金额		2023.12.31
	计提	其他	转回或转销	其他			
原材料	2,600,302.21	7,696,628.20	1,035,450.37				9,261,480.04
半成品	1,203,775.26	733,730.76	254,209.85		537.00		1,682,759.17
库存商品	15,349,320.85	5,570,346.18	14,880,692.54		94,773.12		5,944,201.37
发出商品	8,341.71		8,341.71				
合计	19,161,740.03	14,000,705.14	16,178,694.47		95,310.12		16,888,440.58



类别	2023.12.31	本期增加金额		本期减少金额		2024.12.31
		计提	其他	转回或转销	其他	
原材料	9,261,480.04	1,134,936.16		1,632,721.18		8,763,695.02
半成品	1,682,759.17	124,032.92		1,544,535.38		262,256.71
库存商品	5,944,201.37	4,165,502.12		2,211,247.02	104,818.27	7,793,638.20
发出商品						
合计	16,888,440.58	5,424,471.20		5,388,503.58	104,818.27	16,819,589.93

类别	2024.12.31	本期增加金额		本期减少金额		2025.3.31
		计提	其他	转回或转销	其他	
原材料	8,763,695.02	-253,985.33		105,085.91		8,404,623.78
半成品	262,256.71	517,869.22		24,428.27		755,697.66
库存商品	7,793,638.20	1,673,463.86		1,603,413.90	20,013.51	7,843,674.65
发出商品						
合计	16,819,589.93	1,937,347.75		1,732,928.08	20,013.51	17,003,996.09

(九) 合同资产

1、合同资产情况

项目	2025.3.31		2024.12.31		2023.12.31	
	账面余额	减值准备	账面价值	减值准备	账面余额	减值准备
质保金	683,045.57	383,816.71	299,228.86	378,841.08	734,689.65	237,419.13
合计	683,045.57	383,816.71	299,228.86	378,841.08	734,689.65	237,419.13
						497,270.52
						497,270.52



2、 本报告期内无账面价值发生重大变动的情况。

3、 合同资产按减值计提方法分类披露

2025 年 3 月 31 日

类别	账面余额		减值准备		账面价值
	金额	比例 (%)	金额	计提比例 (%)	
按单项计提减值准备					
按信用风险特征组合计提减值准备	683,045.57	100.00	383,816.71	56.19	299,228.86
其中:					
账龄组合	683,045.57	100.00	383,816.71	56.19	299,228.86
合计	683,045.57	100.00	383,816.71		299,228.86

2024 年 12 月 31 日

类别	账面余额		减值准备		账面价值
	金额	比例 (%)	金额	计提比例 (%)	
按单项计提减值准备					
按信用风险特征组合计提减值准备	657,562.96	100.00	378,841.08	57.61	278,721.88
其中:					
账龄组合	657,562.96	100.00	378,841.08	57.61	278,721.88
合计	657,562.96	100.00	378,841.08		278,721.88

2023 年 12 月 31 日

类别	账面余额		减值准备		账面价值
	金额	比例 (%)	金额	计提比例 (%)	
按单项计提减值准备					
按信用风险特征组合计提减值准备	734,689.65	100.00	237,419.13	32.32	497,270.52
其中:					
账龄组合	734,689.65	100.00	237,419.13	32.32	497,270.52
合计	734,689.65	100.00	237,419.13		497,270.52



按信用风险特征组合计提减值准备:

账龄组合计提项目:

名称	2025.3.31			2024.12.31			2023.12.31		
	合同资产	减值准备	计提比例(%)	合同资产	减值准备	计提比例(%)	合同资产	减值准备	计提比例(%)
1年以内	27,844.61	1,392.23	5.00	3,924.00	196.20	5.00	234,893.00	11,744.65	5.00
1至2年	225,880.00	67,764.00	30.00	240,873.00	72,261.90	30.00	248,745.96	74,623.79	30.00
2至3年	229,320.96	114,660.48	50.00	212,765.96	106,382.98	50.00	200,000.00	100,000.00	50.00
3年以上	200,000.00	200,000.00	100.00	200,000.00	200,000.00	100.00	51,050.69	51,050.69	100.00
合计	683,045.57	383,816.71		657,562.96	378,841.08		734,689.65	237,419.13	



4、 合同资产计提减值准备情况

项目	2022.12.31	本期变动金额				2023.12.31
		本期计提	本期转回	本期转销/核销	其他变动	
合同资产	47,962.64	189,456.49				237,419.13
合计	47,962.64	189,456.49				237,419.13

项目	2023.12.31	本期变动金额				2024.12.31
		本期计提	本期转回	本期转销/核销	其他变动	
合同资产	237,419.13	202,967.64	61,545.69			378,841.08
合计	237,419.13	202,967.64	61,545.69			378,841.08

项目	2024.12.31	本期变动金额				2025.3.31
		本期计提	本期转回	本期转销/核销	其他变动	
合同资产	378,841.08	203,726.42	198,750.79			383,816.71
合计	378,841.08	203,726.42	198,750.79			383,816.71

5、 本报告期内无实际核销的合同资产情况。

(十) 其他流动资产

项目	2025.3.31	2024.12.31	2023.12.31
待抵扣进项税额	487.56	2,191.04	2,343.18
增值税留抵税额	35,351.15	29,196.81	13,275.00
预缴企业所得税	6,442,321.09	7,076,284.42	39,593.53
待摊费用	3,700,649.76	5,018,236.94	10,879,226.81
合计	10,178,809.56	12,125,909.21	10,934,438.52



(十一) 其他债权投资

1、其他债权投资情况

项目	2022.12.31	应计利息	利息调整	本期公允价值变动	2023.12.31	成本	累计公允价值变动	累计在其他综合收益中确认的损失准备	备注
大额存单									
小计									
合计									

项目	2023.12.31	应计利息	利息调整	本期公允价值变动	2024.12.31	成本	累计公允价值变动	累计在其他综合收益中确认的损失准备	备注
大额存单			78,246.57		10,078,246.57	10,000,000.00			
小计			78,246.57		10,078,246.57	10,000,000.00			
合计			78,246.57		10,078,246.57	10,000,000.00			

项目	2024.12.31	应计利息	利息调整	本期公允价值变动	2025.3.31	成本	累计公允价值变动	累计在其他综合收益中确认的损失准备	备注
大额存单									
小计									
合计									



(十二) 投资性房地产

1、 采用成本计量模式的投资性房地产

项目	房屋、建筑物	合计
1. 账面原值		
(1) 2022.12.31	3,986,747.29	3,986,747.29
(2) 本期增加金额		
(3) 本期减少金额		
(4) 2023.12.31	3,986,747.29	3,986,747.29
2. 累计折旧和累计摊销		
(1) 2022.12.31	530,107.32	530,107.32
(2) 本期增加金额	191,606.04	191,606.04
—计提或摊销	191,606.04	191,606.04
(3) 本期减少金额		
(4) 2023.12.31	721,713.36	721,713.36
3. 减值准备		
(1) 2022.12.31		
(2) 本期增加金额		
(3) 本期减少金额		
(4) 2023.12.31		
4. 账面价值		
(1) 2023.12.31 账面价值	3,265,033.93	3,265,033.93
(2) 2022.12.31 账面价值	3,456,639.97	3,456,639.97

项目	房屋、建筑物	合计
1. 账面原值		
(1) 2023.12.31	3,986,747.29	3,986,747.29
(2) 本期增加金额		
—外购		
—存货\固定资产\在建工程转入		
(3) 本期减少金额		
(4) 2024.12.31	3,986,747.29	3,986,747.29
2. 累计折旧和累计摊销		
(1) 2023.12.31	721,713.36	721,713.36
(2) 本期增加金额	191,606.04	191,606.04



项目	房屋、建筑物	合计
—计提或摊销	191,606.04	191,606.04
(3) 本期减少金额		
(4) 2024.12.31	913,319.40	913,319.40
3. 减值准备		
(1) 2023.12.31		
(2) 本期增加金额		
(3) 本期减少金额		
(4) 2024.12.31		
4. 账面价值		
(1) 2024.12.31 账面价值	3,073,427.89	3,073,427.89
(2) 2023.12.31 账面价值	3,265,033.93	3,265,033.93

项目	房屋、建筑物	合计
1. 账面原值		
(1) 2024.12.31	3,986,747.29	3,986,747.29
(2) 本期增加金额		
(3) 本期减少金额		
(4) 2025.3.31	3,986,747.29	3,986,747.29
2. 累计折旧和累计摊销		
(1) 2024.12.31	913,319.40	913,319.40
(2) 本期增加金额	47,901.51	47,901.51
—计提或摊销	47,901.51	47,901.51
(3) 本期减少金额		
(4) 2025.3.31	961,220.91	961,220.91
3. 减值准备		
(1) 2024.12.31		
(2) 本期增加金额		
(3) 本期减少金额		
(4) 2025.3.31		
4. 账面价值		
(1) 2025.3.31 账面价值	3,025,526.38	3,025,526.38
(2) 2024.12.31 账面价值	3,073,427.89	3,073,427.89

2、 截止 2025 年 3 月 31 日无未办妥产权证书的投资性房地产情况。



(十三) 固定资产

1、 固定资产及固定资产清理

项目	2025.3.31	2024.12.31	2023.12.31
固定资产	210,142,676.45	213,222,331.01	230,483,427.04
固定资产清理			
合计	210,142,676.45	213,222,331.01	230,483,427.04

2、 固定资产情况

项目	房屋及建筑物	机器设备	运输工具	办公设备及其他	合计
1. 账面原值					
(1) 2022.12.31	169,785,996.92	135,239,729.59	14,446,795.11	16,005,902.79	335,478,424.41
(2) 本期增加金额	96,385.32	2,816,641.46	1,369,483.19	1,262,559.53	5,545,069.50
—购置	96,385.32	183,207.96	1,369,483.19	645,155.98	2,294,232.45
—在建工程转入		2,633,433.50		617,403.55	3,250,837.05
(3) 本期减少金额	53,341.42	2,999,380.81	1,683,164.61	609,381.64	5,345,268.48
—处置或报废	53,341.42	2,999,380.81	1,683,164.61	609,381.64	5,345,268.48
(4) 2023.12.31	169,829,040.82	135,056,990.24	14,133,113.69	16,659,080.68	335,678,225.43
2. 累计折旧					
(1) 2022.12.31	24,643,453.14	36,608,738.27	11,796,147.20	9,916,064.87	82,964,403.48
(2) 本期增加金额	8,213,620.30	12,738,934.87	943,250.15	3,697,472.90	25,593,278.22
—计提	8,213,620.30	12,738,934.87	943,250.15	3,697,472.90	25,593,278.22
(3) 本期减少金额	13,301.82	1,438,191.80	1,597,039.28	568,938.60	3,617,471.50
—处置或报废	13,301.82	1,438,191.80	1,597,039.28	568,938.60	3,617,471.50
(4) 2023.12.31	32,843,771.62	47,909,481.34	11,142,358.07	13,044,599.17	104,940,210.20
3. 减值准备					
(1) 2022.12.31					
(2) 本期增加金额		434,567.60	24,924.46	31,582.76	491,074.82
—计提		434,567.60	24,924.46	31,582.76	491,074.82
(3) 本期减少金额		201,926.01	2,977.86	31,582.76	236,486.63
—处置或报废		201,926.01	2,977.86	31,582.76	236,486.63
(4) 2023.12.31		232,641.59	21,946.60		254,588.19
4. 账面价值					
(1) 2023.12.31 账面价值	136,985,269.20	86,914,867.31	2,968,809.02	3,614,481.51	230,483,427.04
(2) 2022.12.31 账面价值	145,142,543.78	98,630,991.32	2,650,647.91	6,089,837.92	252,514,020.93



宁波嘉乐智能科技股份有限公司
2023 年度 至 2025 年 3 月
备考财务报表附注

项目	房屋及建筑物	机器设备	运输工具	办公设备及其他	合计
1. 账面原值					
(1) 2023.12.31	169,829,040.82	135,056,990.24	14,133,113.69	16,659,080.68	335,678,225.43
(2) 本期增加金额	802,526.98	3,836,085.14	1,851,989.38	1,284,309.69	7,774,911.19
—购置	802,526.98	3,393,076.30	1,851,989.38	1,284,309.69	7,331,902.35
—在建工程转入		443,008.84			443,008.84
(3) 本期减少金额	125,627.19	1,634,068.37	1,825,365.78	196,365.37	3,781,426.71
—处置或报废	125,627.19	1,634,068.37	1,825,365.78	196,365.37	3,781,426.71
(4) 2024.12.31	170,505,940.61	137,259,007.01	14,159,737.29	17,747,025.00	339,671,709.91
2. 累计折旧					
(1) 2023.12.31	32,843,771.62	47,909,481.34	11,142,358.07	13,044,599.17	104,940,210.20
(2) 本期增加金额	8,220,279.33	12,521,258.60	1,302,908.84	1,899,242.24	23,943,689.01
—计提	8,220,279.33	12,521,258.60	1,302,908.84	1,899,242.24	23,943,689.01
(3) 本期减少金额	11,934.48	734,628.80	1,734,097.56	186,501.06	2,667,161.90
—处置或报废	11,934.48	734,628.80	1,734,097.56	186,501.06	2,667,161.90
(4) 2024.12.31	41,052,116.47	59,696,111.14	10,711,169.35	14,757,340.35	126,216,737.31
3. 减值准备					
(1) 2023.12.31		232,641.59	21,946.60		254,588.19
(2) 本期增加金额					
—计提					
(3) 本期减少金额			21,946.60		21,946.60
—处置或报废			21,946.60		21,946.60
(4) 2024.12.31		232,641.59			232,641.59
4. 账面价值					
(1) 2024.12.31 账面价值	129,453,824.14	77,330,254.28	3,448,567.94	2,989,684.65	213,222,331.01
(2) 2023.12.31 账面价值	136,985,269.20	86,914,867.31	2,968,809.02	3,614,481.51	230,483,427.04

项目	房屋及建筑物	机器设备	运输工具	办公设备及其他	合计
1. 账面原值					
(1) 2024.12.31	170,505,940.61	137,259,007.01	14,159,737.29	17,747,025.00	339,671,709.91
(2) 本期增加金额		2,991,969.91		88,790.95	3,080,760.86
—购置	-245,663.72	707,014.16		82,286.10	543,636.54
—在建工程转入	245,663.72	2,284,955.75		6,504.85	2,537,124.32



宁波嘉乐智能科技股份有限公司
2023 年度 至 2025 年 3 月
备考财务报表附注

项目	房屋及建筑物	机器设备	运输工具	办公设备及其他	合计
(3) 本期减少金额		397,190.79	280,049.83	57,589.72	734,830.34
—处置或报废		397,190.79	280,049.83	57,589.72	734,830.34
(4) 2025.3.31	170,505,940.61	139,853,786.13	13,879,687.46	17,778,226.23	342,017,640.43
2. 累计折旧					
(1) 2024.12.31	41,052,116.47	59,696,111.14	10,711,169.35	14,757,340.35	126,216,737.31
(2) 本期增加金额	2,057,653.35	3,183,164.34	272,871.06	332,798.14	5,846,486.89
—计提	2,057,653.35	3,183,164.34	272,871.06	332,798.14	5,846,486.89
(3) 本期减少金额		294,493.18	71,698.39	54,710.24	420,901.81
—处置或报废		294,493.18	71,698.39	54,710.24	420,901.81
(4) 2025.3.31	43,109,769.82	62,584,782.30	10,912,342.02	15,035,428.25	131,642,322.39
3. 减值准备					
(1) 2024.12.31		232,641.59			232,641.59
(2) 本期增加金额					
—计提					
(3) 本期减少金额					
—处置或报废					
(4) 2025.3.31		232,641.59			232,641.59
4. 账面价值					
(1) 2025.3.31 账面价值	127,396,170.79	77,036,362.24	2,967,345.44	2,742,797.98	210,142,676.45
(2) 2024.12.31 账面价值	129,453,824.14	77,330,254.28	3,448,567.94	2,989,684.65	213,222,331.01

3、 暂时闲置的固定资产

2025 年 3 月 31 日

项目	账面原值	累计折旧	减值准备	账面价值	备注
机器设备	1,046,174.29	581,236.84	11,185.60	453,751.85	
运输工具	58,333.75	54,540.90		3,792.85	
办公设备及其他	30,174.76	28,666.01		1,508.75	
合计	1,134,682.80	664,443.75	11,185.60	459,053.45	



2024 年 12 月 31 日

项目	账面原值	累计折旧	减值准备	账面价值	备注
机器设备	1,046,174.29	562,741.15	11,185.60	472,247.54	
运输工具	58,333.75	53,650.29		4,683.46	
办公设备及其他	30,174.76	28,666.01		1,508.75	
合计	1,134,682.80	645,057.45	11,185.60	478,439.75	

2023 年 12 月 31 日

项目	账面原值	累计折旧	减值准备	账面价值	备注
机器设备	643,654.87	316,830.73	232,641.59	94,182.55	
运输工具	1,054,502.05	935,244.14	21,946.60	97,311.31	
办公设备及其他	36,647.05	33,610.25		3,036.80	
合计	1,734,803.97	1,285,685.12	254,588.19	194,530.66	

4、 本报告期内无通过经营租赁租出的固定资产情况。

5、 截止 2025 年 3 月 31 日无未办妥产权证书的固定资产情况。



(十四) 在建工程

1、 在建工程及工程物资

项目	2025.3.31			2024.12.31			2023.12.31		
	账面余额	减值准备	账面价值	账面余额	减值准备	账面价值	账面余额	减值准备	账面价值
在建工程	650,993.48		650,993.48	2,091,683.41		2,091,683.41	1,064,942.47		1,064,942.47
合计	650,993.48		650,993.48	2,091,683.41		2,091,683.41	1,064,942.47		1,064,942.47

2、 在建工程情况

项目	2025.3.31			2024.12.31			2023.12.31		
	账面余额	减值准备	账面价值	账面余额	减值准备	账面价值	账面余额	减值准备	账面价值
零星项目	650,993.48		650,993.48	2,091,683.41		2,091,683.41	1,064,942.47		1,064,942.47
合计	650,993.48		650,993.48	2,091,683.41		2,091,683.41	1,064,942.47		1,064,942.47



(十五) 使用权资产

1、 使用权资产情况

项目	房屋及建筑物	合计
1. 账面原值		
(1) 2022.12.31 余额	34,090,558.98	34,090,558.98
(2) 本期增加金额	5,817,117.95	5,817,117.95
—新增租赁	5,817,117.95	5,817,117.95
(3) 本期减少金额	28,420,402.44	28,420,402.44
—处置	28,420,402.44	28,420,402.44
(4) 2023.12.31 余额	11,487,274.49	11,487,274.49
2. 累计折旧		
(1) 2022.12.31 余额	18,843,088.22	18,843,088.22
(2) 本期增加金额	10,839,980.37	10,839,980.37
—计提	10,839,980.37	10,839,980.37
(3) 本期减少金额	21,338,255.01	21,338,255.01
—处置	21,338,255.01	21,338,255.01
(4) 2023.12.31 余额	8,344,813.58	8,344,813.58
3. 减值准备		
(1) 2022.12.31 余额		
(2) 本期增加金额		
(3) 本期减少金额		
(4) 2023.12.31 余额		
4. 账面价值		
(1) 2023.12.31 账面价值	3,142,460.91	3,142,460.91
(2) 2022.12.31 账面价值	15,247,470.76	15,247,470.76

项目	房屋及建筑物	合计
1. 账面原值		
(1) 2023.12.31 余额	10,722,199.57	10,722,199.57
(2) 本期增加金额	12,583,630.74	12,583,630.74
—新增租赁	12,583,630.74	12,583,630.74
(3) 本期减少金额	8,741,760.53	8,741,760.53
—处置	8,741,760.53	8,741,760.53



项目	房屋及建筑物	合计
(4) 2024.12.31 余额	14,564,069.78	14,564,069.78
2. 累计折旧		
(1) 2023.12.31 余额	7,579,738.66	7,579,738.66
(2) 本期增加金额	8,382,551.06	8,382,551.06
—计提	8,382,551.06	8,382,551.06
(3) 本期减少金额	8,741,760.53	8,741,760.53
—处置	8,741,760.53	8,741,760.53
(4) 2024.12.31 余额	7,220,529.19	7,220,529.19
3. 减值准备		
(1) 2023.12.31 余额		
(2) 本期增加金额		
(3) 本期减少金额		
(4) 2024.12.31 余额		
4. 账面价值		
(1) 2024.12.31 账面价值	7,343,540.59	7,343,540.59
(2) 2023.12.31 账面价值	3,142,460.91	3,142,460.91

项目	房屋及建筑物	合计
1. 账面原值		
(1) 2024.12.31 余额	14,564,069.78	14,564,069.78
(2) 本期增加金额	7,133,701.08	7,133,701.08
—新增租赁	7,133,701.08	7,133,701.08
(3) 本期减少金额	1,980,439.04	1,980,439.04
—处置	1,980,439.04	1,980,439.04
(4) 2025.3.31 余额	19,717,331.82	19,717,331.82
2. 累计折旧		
(1) 2024.12.31 余额	7,220,529.19	7,220,529.19
(2) 本期增加金额	2,096,601.57	2,096,601.57
—计提	2,096,601.57	2,096,601.57
(3) 本期减少金额	1,980,439.04	1,980,439.04
—处置	1,980,439.04	1,980,439.04
(4) 2025.3.31 余额	7,336,691.72	7,336,691.72



项目	房屋及建筑物	合计
3. 减值准备		
(1) 2024.12.31 余额		
(2) 本期增加金额		
(3) 本期减少金额		
(4) 2025.3.31 余额		
4. 账面价值		
(1) 2025.3.31 账面价值	12,380,640.10	12,380,640.10
(2) 2024.12.31 账面价值	7,343,540.59	7,343,540.59

(十六) 无形资产

1、 无形资产情况

项目	土地使用权	应用软件	合计
1. 账面原值			
(1) 2022.12.31	34,318,204.16	9,312,017.48	43,630,221.64
(2) 本期增加金额		969,824.72	969,824.72
—购置		969,824.72	969,824.72
(3) 本期减少金额			
(4) 2023.12.31	34,318,204.16	10,281,842.20	44,600,046.36
2. 累计摊销			
(1) 2022.12.31	3,666,719.22	5,098,110.09	8,764,829.31
(2) 本期增加金额	687,509.88	2,686,843.05	3,374,352.93
—计提	687,509.88	2,686,843.05	3,374,352.93
(3) 本期减少金额			
(4) 2023.12.31	4,354,229.10	7,784,953.14	12,139,182.24
3. 减值准备			
(1) 2022.12.31			
(2) 本期增加金额			
(3) 本期减少金额			
(4) 2023.12.31			
4. 账面价值			
(1) 2023.12.31 账面价值	29,963,975.06	2,496,889.06	32,460,864.12
(2) 2022.12.31 账面价值	30,651,484.94	4,213,907.39	34,865,392.33



项目	土地使用权	应用软件	合计
1. 账面原值			
(1) 2023.12.31	34,318,204.16	10,281,842.20	44,600,046.36
(2) 本期增加金额		466,265.99	466,265.99
—购置		466,265.99	466,265.99
(3) 本期减少金额			
(4) 2024.12.31	34,318,204.16	10,748,108.19	45,066,312.35
2. 累计摊销			
(1) 2023.12.31	4,354,229.10	7,784,953.14	12,139,182.24
(2) 本期增加金额	687,509.88	2,133,503.59	2,821,013.47
—计提	687,509.88	2,133,503.59	2,821,013.47
(3) 本期减少金额			
(4) 2024.12.31	5,041,738.98	9,918,456.73	14,960,195.71
3. 减值准备			
(1) 2023.12.31			
(2) 本期增加金额			
(3) 本期减少金额			
(4) 2024.12.31			
4. 账面价值			
(1) 2024.12.31 账面价值	29,276,465.18	829,651.46	30,106,116.64
(2) 2023.12.31 账面价值	29,963,975.06	2,496,889.06	32,460,864.12

项目	土地使用权	应用软件	合计
1. 账面原值			
(1) 2024.12.31	34,318,204.16	10,748,108.19	45,066,312.35
(2) 本期增加金额		256,637.17	256,637.17
—购置		256,637.17	256,637.17
(3) 本期减少金额			
(4) 2025.3.31	34,318,204.16	11,004,745.36	45,322,949.52
2. 累计摊销			
(1) 2024.12.31	5,041,738.98	9,918,456.73	14,960,195.71



项目	土地使用权	应用软件	合计
(2) 本期增加金额	171,877.47	310,949.12	482,826.59
—计提	171,877.47	310,949.12	482,826.59
(3) 本期减少金额			
(4) 2025.3.31	5,213,616.45	10,229,405.85	15,443,022.30
3. 减值准备			
(1) 2024.12.31			
(2) 本期增加金额			
(3) 本期减少金额			
(4) 2025.3.31			
4. 账面价值			
(1) 2025.3.31 账面价值	29,104,587.71	775,339.51	29,879,927.22
(2) 2024.12.31 账面价值	29,276,465.18	829,651.46	30,106,116.64



(十七) 递延所得税资产和递延所得税负债

1、 未经抵销的递延所得税资产

项目	2025.3.31		2024.12.31		2023.12.31	
	可抵扣暂时性差异	递延所得税资产	可抵扣暂时性差异	递延所得税资产	可抵扣暂时性差异	递延所得税资产
资产减值准备	37,260,470.00	5,552,228.81	36,987,576.49	5,511,004.26	37,443,090.47	9,283,419.76
内部交易未实现利润	3,279,392.28	491,908.84	3,161,976.82	474,296.52	2,887,590.64	721,828.44
交易性金融资产公允价值变动	69,035.25	10,355.29	1,073,925.64	161,088.85	1,986,807.03	496,701.76
售后服务费	13,135,417.83	1,970,312.67	14,335,229.67	2,150,284.45	14,527,220.13	3,631,805.03
递延收益	7,129,362.40	1,069,404.36	6,385,236.25	957,785.44	5,773,547.73	1,443,386.93
租赁负债	12,486,373.87	1,872,956.08	7,444,877.75	1,116,731.66	3,226,335.60	806,583.90
合计	73,360,051.63	10,967,166.05	69,388,822.62	10,371,191.18	65,844,591.60	16,383,725.82

2、 未经抵销的递延所得税负债

项目	2025.3.31		2024.12.31		2023.12.31	
	应纳税暂时性差异	递延所得税负债	应纳税暂时性差异	递延所得税负债	应纳税暂时性差异	递延所得税负债
交易性金融资产公允价值变动	233,334.30	35,000.15	375,749.01	56,362.35	636,044.96	159,011.24
使用税资产	12,380,640.10	1,857,096.02	7,343,540.59	1,101,531.09	3,142,460.91	785,615.23
固定资产一次性税前扣除	107,949,885.22	16,192,482.78	110,282,528.49	16,542,379.27	118,211,779.87	29,552,944.97
合计	120,563,859.62	18,084,578.95	118,001,818.09	17,700,272.71	121,990,285.74	30,497,571.44



3、以抵销后净额列示的递延所得税资产或负债

项目	2025.3.31		2024.12.31		2023.12.31	
	递延所得税资产和负债互抵金额	抵销后递延所得税资产或负债余额	递延所得税资产和负债互抵金额	抵销后递延所得税资产或负债余额	递延所得税资产和负债互抵金额	抵销后递延所得税资产或负债余额
递延所得税资产	10,456,836.37	510,329.68	9,878,328.55	492,862.63	15,642,559.17	741,166.65
递延所得税负债	10,456,836.37	7,627,742.58	9,878,328.55	7,821,944.16	15,642,559.17	14,855,012.27

4、未确认递延所得税资产明细

项目	2025.3.31	2024.12.31	2023.12.31
可抵扣暂时性差异			40,202.09
可抵扣亏损	8,213,795.65	9,234,014.97	8,353,608.26
合计	8,213,795.65	9,234,014.97	8,393,810.35

5、未确认递延所得税资产的可抵扣亏损将于以下年度到期

年份	2025.3.31	2024.12.31	2023.12.31	备注
2025年		1,169,043.90	1,169,043.90	
2026年	3,574,475.58	3,574,475.58	3,574,475.58	
2027年	2,111,660.86	2,111,660.86	2,111,660.86	
2028年	1,498,427.92	1,498,427.92	1,498,427.92	
2029年	880,406.71	880,406.71		
2030年	148,824.58			
合计	8,213,795.65	9,234,014.97	8,353,608.26	



(十八) 其他非流动资产

项目	2025.3.31		2024.12.31		2023.12.31	
	账面余额	减值准备	账面价值	账面余额	减值准备	账面价值
预付房屋、设备款	4,917,050.00		4,917,050.00	3,876,040.00		3,876,040.00
合计	4,917,050.00		4,917,050.00	3,876,040.00		3,876,040.00

(十九) 所有权或使用权受到限制的资产

项目	2025.3.31			2024.12.31			2023.12.31		
	账面余额	受限类型	受限情况	账面余额	受限类型	受限情况	账面余额	受限类型	受限情况
货币资金	107,729,584.05	保证	票据保证金	131,411,272.11	保证	票据保证金	154,532,173.80	保证	票据保证金
货币资金	352,636.20	冻结	定期存单利息	568,450.37	冻结	定期存单利息	760,948.65	冻结	定期存单利息
投资性房地产	3,986,747.29	冻结	法院查封						
固定资产	3,986,747.29	冻结	法院查封						
固定资产	143,783,765.78	抵押	票据抵押	143,783,765.78	抵押	票据抵押	143,783,765.78	抵押	票据抵押
无形资产	34,318,204.16	抵押	票据抵押	34,318,204.16	抵押	票据抵押	34,318,204.16	抵押	票据抵押
合计	294,157,684.77			310,081,692.42			333,395,092.39		



(二十) 交易性金融负债

项目	2025.3.31	2024.12.31	2023.12.31
交易性金融负债	69,035.25	1,073,925.64	1,986,807.03
其中：结售汇	69,035.25	1,073,925.64	1,986,807.03
合计	69,035.25	1,073,925.64	1,986,807.03

(二十一) 应付票据

种类	2025.3.31	2024.12.31	2023.12.31
银行承兑汇票	215,326,353.86	262,643,494.59	313,405,850.00
合计	215,326,353.86	262,643,494.59	313,405,850.00

本报告期各期末无已到期未支付的应付票据。

(二十二) 应付账款

1、 应付账款列示

项目	2025.3.31	2024.12.31	2023.12.31
应付货款	188,416,133.11	208,208,940.16	178,502,854.41
应付加工费	29,369,414.10	35,862,600.24	29,879,039.66
应付模具款	5,226,880.23	5,432,691.97	5,364,399.69
应付委托研究开发费	130,000.00	190,020.00	3,128,495.12
应付设备款	326,213.15	1,815,658.31	2,601,991.22
应付运杂款	4,122,335.83	3,805,043.50	2,280,286.24
应付租赁费	1,452,935.90	1,454,896.70	1,507,553.36
应付水电燃气费	2,191,883.56		6,793.49
其他	4,203,088.69	6,190,155.08	9,448,904.84
合计	235,438,884.57	262,960,005.96	232,720,318.03

2、 本报告期各期末无账龄超过一年或逾期的重要应付账款。

(二十三) 合同负债

1、 合同负债情况

项目	2025.3.31	2024.12.31	2023.12.31
货款	16,047,768.79	12,196,432.54	22,750,857.05
合计	16,047,768.79	12,196,432.54	22,750,857.05



2、 本报告期各期末无账龄超过一年的重要合同负债。

3、 本报告期内无账面价值发生重大变动的情况。

(二十四) 应付职工薪酬

1、 应付职工薪酬列示

项目	2022.12.31	本期增加	本期减少	2023.12.31
短期薪酬	38,994,574.88	261,014,726.29	257,456,679.92	42,552,621.25
离职后福利-设定提存计划	1,038,968.36	12,568,149.83	11,242,121.73	2,364,996.46
辞退福利		909,206.06	903,811.06	5,395.00
合计	40,033,543.24	274,492,082.18	269,602,612.71	44,923,012.71

项目	2023.12.31	本期增加	本期减少	2024.12.31
短期薪酬	42,552,621.25	257,441,847.50	257,953,331.92	42,041,136.83
离职后福利-设定提存计划	2,364,996.46	13,713,383.72	15,082,482.80	995,897.38
辞退福利	5,395.00	263,880.00	269,275.00	
合计	44,923,012.71	271,419,111.22	273,305,089.72	43,037,034.21

项目	2024.12.31	本期增加	本期减少	2025.3.31
短期薪酬	42,041,136.83	55,269,664.40	71,760,674.03	25,550,127.20
离职后福利-设定提存计划	995,897.38	3,095,231.26	3,130,388.78	960,739.86
辞退福利		158,146.00	158,146.00	
合计	43,037,034.21	58,523,041.66	75,049,208.81	26,510,867.06



2、 短期薪酬列示

项目	2022.12.31	本期增加	本期减少	2023.12.31
(1) 工资、奖金、津贴和补贴	36,734,784.45	241,931,500.75	238,553,078.34	40,113,206.86
(2) 职工福利费	38,062.00	7,089,738.82	7,127,800.82	
(3) 社会保险费	661,728.43	7,337,405.04	7,119,719.08	879,414.39
其中：医疗保险费	607,251.35	6,663,922.28	6,515,578.55	755,595.08
工伤保险费	54,477.08	673,482.76	604,140.53	123,819.31
(4) 住房公积金		2,998,888.00	2,998,888.00	
(5) 工会经费和职工教育经费	1,560,000.00	1,657,193.68	1,657,193.68	1,560,000.00
合计	38,994,574.88	261,014,726.29	257,456,679.92	42,552,621.25

项目	2023.12.31	本期增加	本期减少	2024.12.31
(1) 工资、奖金、津贴和补贴	40,113,206.86	237,093,059.23	236,776,818.62	40,429,447.47
(2) 职工福利费		7,904,564.36	7,904,564.36	
(3) 社会保险费	879,414.39	8,205,867.07	8,473,592.10	611,689.36
其中：医疗保险费	755,595.08	7,186,792.50	7,406,587.84	535,799.74
工伤保险费	123,819.31	1,019,074.57	1,067,004.26	75,889.62
(4) 住房公积金		3,145,439.00	3,145,439.00	
(5) 工会经费和职工教育经费	1,560,000.00	1,092,917.84	1,652,917.84	1,000,000.00
合计	42,552,621.25	257,441,847.50	257,953,331.92	42,041,136.83

项目	2024.12.31	本期增加	本期减少	2025.3.31
(1) 工资、奖金、津贴和补贴	40,429,447.47	50,964,449.49	67,426,531.84	23,967,365.12
(2) 职工福利费		1,744,162.98	1,744,162.98	
(3) 社会保险费	611,689.36	1,816,194.62	1,845,121.90	582,762.08
其中：医疗保险费	535,799.74	1,561,472.52	1,602,574.60	494,697.66
工伤保险费	75,889.62	254,722.10	242,547.30	88,064.42
(4) 住房公积金		736,001.00	736,001.00	
(5) 工会经费和职工教育经费	1,000,000.00	8,856.31	8,856.31	1,000,000.00
合计	42,041,136.83	55,269,664.40	71,760,674.03	25,550,127.20



3、 设定提存计划列示

项目	2022.12.31	本期增加	本期减少	2023.12.31
基本养老保险	1,003,141.86	12,134,718.44	10,854,428.00	2,283,432.30
失业保险费	35,826.50	433,431.39	387,693.73	81,564.16
合计	1,038,968.36	12,568,149.83	11,242,121.73	2,364,996.46

项目	2023.12.31	本期增加	本期减少	2024.12.31
基本养老保险	2,283,432.30	13,260,238.62	14,579,957.28	963,713.64
失业保险费	81,564.16	453,145.10	502,525.52	32,183.74
合计	2,364,996.46	13,713,383.72	15,082,482.80	995,897.38

项目	2024.12.31	本期增加	本期减少	2025.3.31
基本养老保险	963,713.64	2,999,058.36	3,031,168.80	931,603.20
失业保险费	32,183.74	96,172.90	99,219.98	29,136.66
合计	995,897.38	3,095,231.26	3,130,388.78	960,739.86

(二十五) 应交税费

税费项目	2025.3.31	2024.12.31	2023.12.31
房产税	657,340.44	2,440,199.48	2,349,188.13
土地使用税	123,529.74	491,979.66	491,979.84
城市维护建设税	381,373.09	1,067,700.49	1,249,263.90
教育费附加	228,779.97	687,033.65	807,562.37
地方教育费附加	152,520.99	458,022.43	538,374.92
个人所得税	96,623.72	277,071.55	199,171.32
印花税	174,882.82	209,454.27	204,721.24
增值税		64,440.55	342,390.24
企业所得税	34,264.29	18,642.34	780,804.08
资源税	3,048.80	1,234.00	
环境保护税	269.50	257.80	319.49
合计	1,852,633.36	5,716,036.22	6,963,775.53



(二十六) 其他应付款

项目	2025.3.31	2024.12.31	2023.12.31
其他应付款项	3,291,565.41	4,711,228.15	4,223,143.40
合计	3,291,565.41	4,711,228.15	4,223,143.40

1、 其他应付款项

(1) 按款项性质列示

项目	2025.3.31	2024.12.31	2023.12.31
往来款	2,222,103.42	3,445,836.36	2,891,881.76
保证金及押金	996,920.00	1,105,000.00	1,089,000.00
其他	72,541.99	160,391.79	242,261.64
合计	3,291,565.41	4,711,228.15	4,223,143.40

(2) 本报告期各期末无账龄超过一年或逾期的重要其他应付款项。

(二十七) 一年内到期的非流动负债

项目	2025.3.31	2024.12.31	2023.12.31
一年内到期的租赁负债	3,272,461.89	5,138,582.43	3,043,847.61
合计	3,272,461.89	5,138,582.43	3,043,847.61

(二十八) 其他流动负债

项目	2025.3.31	2024.12.31	2023.12.31
待结转增值税销项税	13,085,818.30	12,828,222.21	13,023,052.47
已背书未终止确认的银行承兑汇票	819,128.15	1,677,548.07	5,081,013.06
合计	13,904,946.45	14,505,770.28	18,104,065.53

(二十九) 租赁负债

项目	2025.3.31	2024.12.31	2023.12.31
租赁负债	6,368,246.91	7,015,831.60	3,043,847.61
减：一年内到期的租赁负债	3,272,461.89	5,138,582.43	3,043,847.61
合计	3,095,785.02	1,877,249.17	



(三十) 预计负债

项目	2022.12.31	本期增加	本期减少	2023.12.31	形成原因
产品质量保证	14,090,540.98	5,861,264.74	5,424,585.59	14,527,220.13	产品售后服务费
合计	14,090,540.98	5,861,264.74	5,424,585.59	14,527,220.13	

项目	2023.12.31	本期增加	本期减少	2024.12.31	形成原因
产品质量保证	14,527,220.13	8,004,866.09	8,196,856.55	14,335,229.67	产品售后服务费
合计	14,527,220.13	8,004,866.09	8,196,856.55	14,335,229.67	

项目	2024.12.31	本期增加	本期减少	2025.3.31	形成原因
产品质量保证	14,335,229.67	2,697,259.23	3,897,071.07	13,135,417.83	产品售后服务费
合计	14,335,229.67	2,697,259.23	3,897,071.07	13,135,417.83	

(三十一) 递延收益

项目	2022.12.31	本期增加	本期减少	2023.12.31	形成原因
政府补助	6,614,276.53	107,500.00	948,228.80	5,773,547.73	与资产相关政府补助摊销
合计	6,614,276.53	107,500.00	948,228.80	5,773,547.73	

项目	2023.12.31	本期增加	本期减少	2024.12.31	形成原因
政府补助	5,773,547.73	1,604,700.00	993,011.48	6,385,236.25	与资产相关政府补助摊销
合计	5,773,547.73	1,604,700.00	993,011.48	6,385,236.25	

项目	2024.12.31	本期增加	本期减少	2025.3.31	形成原因
政府补助	6,385,236.25	1,000,000.00	255,873.85	7,129,362.40	与资产相关政府补助摊销
合计	6,385,236.25	1,000,000.00	255,873.85	7,129,362.40	

(三十二) 营业收入和营业成本

1、 营业收入和营业成本情况

项目	2025 年 1-3 月		2024 年度		2023 年度	
	收入	成本	收入	成本	收入	成本
主营业务	332,083,413.07	283,103,464.96	1,654,976,058.50	1,299,731,643.03	1,706,221,060.50	1,253,409,743.32
其他业务	5,214,532.50	6,531,504.80	25,563,501.15	29,331,603.54	13,060,143.65	10,679,320.94
合计	337,297,945.57	289,634,969.76	1,680,539,559.65	1,329,063,246.57	1,719,281,204.15	1,264,089,064.26



(三十三) 税金及附加

项目	2025 年 1-3 月	2024 年度	2023 年度
城市维护建设税	648,452.38	2,904,908.57	4,167,485.67
房产税	584,411.94	2,566,119.38	2,473,985.98
土地使用税	123,529.74	494,218.33	493,819.89
教育费附加	387,443.59	1,955,213.73	2,698,050.02
地方教育费附加	258,296.74	1,303,475.81	1,925,535.60
印花税	175,504.08	871,237.12	978,256.30
车船税	3,449.56	12,821.64	17,543.60
资源税	3,048.80	1,234.00	
环境保护税	269.50	1,035.59	1,211.68
合计	2,184,406.33	10,110,264.17	12,755,888.74

(三十四) 销售费用

项目	2025 年 1-3 月	2024 年度	2023 年度
职工薪酬	3,005,399.60	12,191,385.68	11,589,859.69
市场拓展及广告宣传费	2,701,518.14	11,698,375.26	11,263,564.56
出口费用	572,336.31	3,385,785.14	3,438,315.66
品牌使用费	730,660.38	2,994,339.61	2,783,018.88
股份支付	500,653.46	2,002,613.92	2,002,613.89
业务招待费	280,247.89	1,803,773.10	1,374,715.06
其他	535,539.64	2,281,323.94	2,608,819.75
合计	8,326,355.42	36,357,596.65	35,060,907.49

(三十五) 管理费用

项目	2025 年 1-3 月	2024 年度	2023 年度
职工薪酬	7,404,363.99	32,170,703.47	33,786,167.13
折旧摊销费	3,662,685.14	15,410,236.53	18,421,677.77
物业服务费	1,251,408.68	5,337,374.37	6,186,984.19
股份支付	1,899,351.50	5,799,494.50	11,672,837.65
中介及咨询服务费	379,770.29	2,899,187.55	4,147,332.90
水电费	515,740.90	2,661,336.37	2,772,821.51
业务招待费	565,999.21	2,838,926.78	2,750,645.26



项目	2025 年 1-3 月	2024 年度	2023 年度
租赁费	46,966.16	2,749,074.91	5,189,189.57
差旅费	169,782.35	1,050,929.89	1,046,835.32
修理费	93,912.83	1,020,699.71	3,257,454.77
仓库搬运费	23,159.00	488,644.00	1,057,304.04
其他	767,548.91	5,490,684.16	3,252,499.35
合计	16,780,688.96	77,917,292.24	93,541,749.46

(三十六) 研发费用

项目	2025 年 1-3 月	2024 年度	2023 年度
人员人工费用	10,763,687.12	42,867,886.49	37,357,656.04
直接投入费用	2,697,926.09	11,128,855.00	9,823,000.69
委托开发费	149,392.63	8,124,835.59	18,628,867.29
折旧摊销费	613,091.01	2,635,193.38	2,952,338.38
其他	1,202,635.71	8,328,715.26	5,885,977.00
合计	15,426,732.56	73,085,485.72	74,647,839.40

(三十七) 财务费用

项目	2025 年 1-3 月	2024 年度	2023 年度
利息费用	53,322.89	220,748.68	450,896.48
其中：租赁负债利息费用	53,322.89	220,748.68	315,839.36
减：利息收入	2,144,734.15	10,118,094.22	11,069,693.83
汇兑损益	-944,464.00	-13,191,767.74	-13,663,111.33
手续费	102,571.29	464,821.13	685,487.15
其他	120.76		2,116.04
合计	-2,933,183.21	-22,624,292.15	-23,594,305.49

(三十八) 其他收益

项目	2025 年 1-3 月	2024 年度	2023 年度
政府补助	1,014,501.44	9,301,941.29	7,097,582.26
增值税加计抵减	389,220.34		14,680.89
代扣个人所得税手续费返还	92,165.72	91,045.20	78,157.63
合计	1,495,887.50	9,392,986.49	7,190,420.78



(三十九) 投资收益

项目	2025 年 1-3 月	2024 年度	2023 年度
处置交易性金融资产取得的投资收益	-36,249.66	-4,984,523.67	-12,584,095.88
其他债权投资持有期间取得的利息收入	53,753.43	78,246.57	
理财产品的投资收益	356,486.74	2,419,604.66	
其他			23,641.31
合计	373,990.51	-2,486,672.44	-12,560,454.57

(四十) 公允价值变动收益

产生公允价值变动收益的来源	2025 年 1-3 月	2024 年度	2023 年度
交易性金融资产	18,490.00	375,749.01	636,044.96
交易性金融负债	-1,685.85	-1,073,925.64	-1,986,807.03
合计	16,804.15	-698,176.63	-1,350,762.07

(四十一) 信用减值损失

项目	2025 年 1-3 月	2024 年度	2023 年度
应收票据坏账损失	56,990.54	230,259.97	-651,512.80
应收账款坏账损失	-7,451.13	-2,166,129.26	2,747,547.42
其他应收款坏账损失	12,727.71	-130,902.21	140,637.74
合计	62,267.12	-2,066,771.50	2,236,672.36

(四十二) 资产减值损失

项目	2025 年 1-3 月	2024 年度	2023 年度
存货跌价损失及合同履约成本 减值损失	1,937,347.75	5,424,471.20	14,000,705.14
合同资产减值损失	4,975.63	141,421.95	189,456.49
固定资产减值损失			634,602.15
合计	1,942,323.38	5,565,893.15	14,824,763.78



(四十三) 资产处置收益

项目	发生额			计入当期非经常性损益的金额		
	2025年1-3月	2024年度	2023年度	2025年1-3月	2024年度	2023年度
非流动资产处置利得(损失以“-”填列)	30,257.25	103,422.05	-257,654.39	30,257.25	103,422.05	-257,654.39
合计	30,257.25	103,422.05	-257,654.39	30,257.25	103,422.05	-257,654.39

(四十四) 营业外收入

项目	发生额			计入当期非经常性损益的金额		
	2025年1-3月	2024年度	2023年度	2025年1-3月	2024年度	2023年度
与企业日常活动无关的政府补助		11,536.00	16,000.00		11,536.00	16,000.00
罚款收入	211,318.34	194,224.70	85,105.58	211,318.34	194,224.70	85,105.58
违约赔偿收入	76,948.68	752,668.17	520,165.00	76,948.68	752,668.17	520,165.00
无法支付的应付款项		-11,634.60	200,000.00		-11,634.60	200,000.00
其他		114,002.60	2.02		114,002.60	2.02
合计	288,267.02	1,060,796.87	821,272.60	288,267.02	1,060,796.87	821,272.60



(四十五) 营业外支出

项目	发生额			计入当期非经常性损益的金额		
	2025年1-3月	2024年度	2023年度	2025年1-3月	2024年度	2023年度
非流动资产毁损报废损失	106,094.96	1,000,907.75	302,889.62	106,094.96	1,000,907.75	302,889.62
对外捐赠支出	96,200.00	905,000.18	469,516.00	96,200.00	905,000.18	469,516.00
滞纳金		182.51	2,611,396.33		182.51	2,611,396.33
其他		5,340.18	968.13		5,340.18	968.13
合计	202,294.96	1,911,430.62	3,384,770.08	202,294.96	1,911,430.62	3,384,770.08



(四十六) 所得税费用

1、 所得税费用表

项目	2025 年 1-3 月	2024 年度	2023 年度
当期所得税费用	655,549.77	19,433,824.34	49,048,203.23
递延所得税费用	-211,668.63	-6,784,764.09	376,368.23
合计	443,881.14	12,649,060.25	49,424,571.46

(四十七) 每股收益

1、 基本每股收益

基本每股收益以归属于母公司普通股股东的合并净利润除以本公司发行在外普通股的~加权平均数计算：

项目	2025 年 1-3 月	2024 年度	2023 年度
归属于母公司普通股股东的合并净利润	7,432,415.58	165,942,710.27	186,752,104.96
本公司发行在外普通股的加权平均数	121,916,593.00	121,916,593.00	121,916,593.00
基本每股收益	0.06	1.36	1.53
其中：持续经营基本每股收益	0.06	1.36	1.53
终止经营基本每股收益			

2、 稀释每股收益

稀释每股收益以归属于母公司普通股股东的合并净利润（稀释）除以本公司发行在外普通股的加权平均数（稀释）计算：

项目	2025 年 1-3 月	2024 年度	2023 年度
归属于母公司普通股股东的合并净利润（稀释）	7,432,415.58	165,942,710.27	186,752,104.96
本公司发行在外普通股的加权平均数（稀释）	121,916,593.00	121,916,593.00	121,916,593.00
稀释每股收益	0.06	1.36	1.53
其中：持续经营稀释每股收益	0.06	1.36	1.53
终止经营稀释每股收益			



(四十八) 外币货币性项目

1、 外币货币性项目

2025 年 3 月 31 日

项目	外币余额	折算汇率	折算人民币余额
货币资金			246,565,310.46
其中：美元	34,337,678.58	7.1782	246,482,724.38
欧元	10,593.12	7.7962	82,586.08
应收账款			150,291,878.42
其中：美元	20,937,265.39	7.1782	150,291,878.42
预付账款			1,048,645.87
其中：美元	146,087.58	7.1782	1,048,645.87
其他应收款			25,482.61
其中：美元	3,550.00	7.1782	25,482.61
其他应付款			2,218,781.62
其中：美元	309,100.00	7.1782	2,218,781.62

2024 年 12 月 31 日

项目	外币余额	折算汇率	折算人民币余额
货币资金			141,146,963.50
其中：美元	19,624,289.53	7.1884	141,067,242.86
欧元	10,593.12	7.5257	79,720.64
应收账款			202,434,067.55
其中：美元	28,161,213.56	7.1884	202,434,067.55
预付账款			1,281,868.20
其中：美元	178,324.55	7.1884	1,281,868.20
其他应付款			3,442,524.76
其中：美元	478,900.00	7.1884	3,442,524.76

2023 年 12 月 31 日

项目	外币余额	折算汇率	折算人民币余额
货币资金			77,784,102.98
其中：美元	10,968,462.00	7.0827	77,686,325.81
欧元	12,441.11	7.8592	97,777.17



项目	外币余额	折算汇率	折算人民币余额
应收账款			200,284,768.45
其中：美元	28,278,025.11	7.0827	200,284,768.45
应付账款			144,841.22
其中：美元	20,450.00	7.0827	144,841.22
预付账款			1,765.86
其中：美元	249.32	7.0827	1,765.86
其他应付款			2,810,415.36
其中：美元	396,800.00	7.0827	2,810,415.36

(四十九) 租赁

1、 作为承租人

项目	2025 年 1-3 月	2024 年度	2023 年度
租赁负债的利息费用	53,322.89	220,748.68	315,839.36
计入相关资产成本或当期损益的简化处理的短期租赁费用	46,966.16	2,749,074.91	5,189,189.57
计入相关资产成本或当期损益的简化处理的低价值资产租赁费用（低价值资产的短期租赁费用除外）			
计入相关资产成本或当期损益的未纳入租赁负债计量的可变租赁付款额			
其中：售后租回交易产生部分			
转租使用权资产取得的收入			82,103.03
与租赁相关的总现金流出	7,881,574.82	11,581,470.34	15,509,762.10
售后租回交易产生的相关损益			
售后租回交易现金流入			
售后租回交易现金流出			

2、 作为出租人

(1) 经营租赁

	2025 年 1-3 月	2024 年度	2023 年度
经营租赁收入	152,993.11	701,105.10	898,304.70



七、 研发支出

(一) 研发支出

项目	2025 年 1-3 月	2024 年度	2023 年度
人员人工费用	10,763,687.12	42,867,886.49	37,357,656.04
直接投入费用	2,697,926.09	11,128,855.00	9,823,000.69
委托开发费	149,392.63	8,124,835.59	18,628,867.29
折旧摊销费	613,091.01	2,635,193.38	2,952,338.38
其他	1,202,635.71	8,328,715.26	5,885,977.00
合计	15,426,732.56	73,085,485.72	74,647,839.40
其中：费用化研发支出	15,426,732.56	73,085,485.72	74,647,839.40
资本化研发支出			



八、 合并范围的变更

本报告期内公司未发生合并范围变更事项。

九、 在其他主体中的权益

(一) 在子公司中的权益

1、 企业集团的构成

子公司名称	注册资本	主要经营地	注册地	业务性质	2025.3.31		2024.12.31		2023.12.31		取得方式
					持股比例 (%)	间接	持股比例 (%)	间接	持股比例 (%)	间接	
佛山市嘉誉科 技术有限公司	10万元	广东省佛山市	广东省佛山市	工业设计、专业 设计、集成电路 设计等	100.00		100.00		100.00		投资设立
宁波悠伴科思 迈智能科技有 限公司	500万元	浙江省宁波市	浙江省宁波市	家用电器销售等	100.00		100.00		100.00		投资设立



2、 本报告期无重要的非全资子公司。

(二) 本报告期无在子公司的所有者权益份额发生变化且仍控制子公司的交易。

(三) 本报告期无在合营安排或联营企业中的权益。

十、 政府补助

(一) 政府补助的种类、金额和列报项目

1、 计入当期损益的政府补助

与资产相关的政府补助

资产负债表列报项目	政府补助金额	计入当期损益或冲减相关成本费用损失的金额		
		2025 年 1-3 月	2024 年度	2023 年度
其他收益	2,197,114.13	255,873.85	993,011.48	948,228.80
合计	2,197,114.13	255,873.85	993,011.48	948,228.80

与收益相关的政府补助

资产负债表列报项目	政府补助金额	计入当期损益或冲减相关成本费用损失的金额		
		2025 年 1-3 月	2024 年度	2023 年度
营业外收入	27,536.00		11,536.00	16,000.00
其他收益	15,216,910.86	758,627.59	8,308,929.81	6,149,353.46
合计	15,244,446.86	758,627.59	8,320,465.81	6,165,353.46



2、 涉及政府补助的负债项目

负债项目	2022.12.31	本期新增补助 金额	本期计入营业 外收入金额	本期转入其他 收益金额	本期冲减成本 费用金额	其他变动	2023.12.31	与资产相关/与 收益相关
递延收益	6,614,276.53	107,500.00		948,228.80			5,773,547.73	与资产相关
负债项目	2023.12.31	本期新增补助 金额	本期计入营业 外收入金额	本期转入其他 收益金额	本期冲减成本 费用金额	其他变动	2024.12.31	与资产相关/与 收益相关
递延收益	5,773,547.73	1,604,700.00		993,011.48			6,385,236.25	与资产相关
负债项目	2024.12.31	本期新增补助 金额	本期计入营业 外收入金额	本期转入其他 收益金额	本期冲减成本 费用金额	其他变动	2025.3.31	与资产相关/与 收益相关
递延收益	6,385,236.25	1,000,000.00		255,873.85			7,129,362.40	与资产相关



(二) 本报告期无政府补助的退回。

十一、与金融工具相关的风险

(一) 金融工具产生的各类风险

本公司在经营过程中面临各种金融风险：信用风险、流动性风险和市场风险（包括汇率风险、利率风险和其他价格风险）。

1、信用风险

信用风险是指交易对手未能履行合同义务而导致本公司发生财务损失的风险。本公司信用风险主要产生于货币资金、应收票据、应收账款、应收款项融资、合同资产、其他应收款、债权投资、其他债权投资和财务担保合同等，以及未纳入减值评估范围的以公允价值计量且其变动计入当期损益的债务工具投资和衍生金融资产等。

本公司货币资金主要为存放于声誉良好并拥有较高信用评级的国有银行和其他大中型上市银行的银行存款，本公司认为其不存在重大的信用风险，几乎不会产生因银行违约而导致的重大损失。

此外，对于应收票据、应收账款、应收款项融资、合同资产和其他应收款等，本公司设定相关政策以控制信用风险敞口。本公司基于对客户的财务状况、从第三方获取担保的可能性、信用记录及其他因素诸如目前市场状况等评估客户的信用资质并设置相应信用期。本公司会定期对客户信用记录进行监控，对于信用记录不良的客户，本公司会采用书面催款、缩短信用期或取消信用期等方式，以确保本公司的整体信用风险在可控的范围内。

2、流动性风险

流动性风险是指企业在履行以交付现金或其他金融资产的方式结算的义务时发生资金短缺的风险。

本公司的政策是确保拥有充足的现金以偿还到期债务。流动性风险由本公司的财务部门集中控制。财务部门通过监控现金余额、可随时变现的有价证券以及对未来 12 个月现金流量的滚动预测，确保公司在所有合理预测的情况下拥有充足的资金偿还债务。同时持续监控公司是否符合借款协议的规定，从主要金融机构获得提供足够备用资金的承诺，以满足短期和长期的资金需求。



3、 市场风险

金融工具的市场风险是指金融工具的公允价值或未来现金流量因市场价格变动而发生波动的风险，包括汇率风险、利率风险和其他价格风险。

(1) 利率风险

利率风险是指金融工具的公允价值或未来现金流量因市场利率变动而发生波动的风险。

固定利率和浮动利率的带息金融工具分别使本公司面临公允价值利率风险及现金流量利率风险。本公司根据市场环境来决定固定利率与浮动利率工具的比例，并通过定期审阅与监察维持适当的固定和浮动利率工具组合。必要时，本公司会采用利率互换工具来对冲利率风险。



(2) 汇率风险

汇率风险是指金融工具的公允价值或未来现金流量因外汇汇率变动而发生波动的风险。

本公司持续监控外币交易和外币资产及负债的规模，以最大程度降低面临的外汇风险。此外，公司还签署远期外汇合约或货币互换合约以达到规避汇率风险的目的。

本公司面临的汇率风险主要来源于以美元计价的金融资产和金融负债，外币金融资产和外币金融负债折算成人民币的金额列示如下：

项目	2025.3.31			2024.12.31			2023.12.31		
	美元	其他外币	合计	美元	其他外币	合计	美元	其他外币	合计
货币资金	246,482,724.38	82,586.08	246,565,310.46	141,067,242.86	79,720.64	141,146,963.50	77,686,325.81	97,777.17	77,784,102.98
应收账款	150,291,878.42		150,291,878.42	202,434,067.55		202,434,067.55	200,284,768.45		200,284,768.45
应付账款							144,841.22		144,841.22
预付账款	1,048,645.87		1,048,645.87	1,281,868.20		1,281,868.20	1,765.86		1,765.86
其他应收款	25,482.61		25,482.61						
其他应付款	2,218,781.62		2,218,781.62	3,442,524.76		3,442,524.76	2,810,415.36		2,810,415.36
合计	400,067,512.90	82,586.08	400,150,098.98	348,225,703.37	79,720.64	348,305,424.01	280,928,116.70	97,777.17	281,025,893.87



(3) 其他价格风险

其他价格风险是指金融工具的公允价值或未来现金流量因汇率风险和利率风险以外的市场价格变动而发生波动的风险。

十二、公允价值的披露

公允价值计量所使用的输入值划分为三个层次：

第一层次输入值是在计量日能够取得的相同资产或负债在活跃市场上未经调整的报价。

第二层次输入值是除第一层次输入值外相关资产或负债直接或间接可观察的输入值。

第三层次输入值是相关资产或负债的不可观察输入值。

公允价值计量结果所属的层次，由对公允价值计量整体而言具有重要意义的输入值所属的最低层次决定。

(一) 以公允价值计量的资产和负债的期末公允价值

项目	2025.3.31 公允价值			
	第一层次公允价值计量	第二层次公允价值计量	第三层次公允价值计量	合计
一、持续的公允价值计量				
◆交易性金融资产			30,233,334.30	30,233,334.30
1.以公允价值计量且其变动计入当期损益的金融资产			30,233,334.30	30,233,334.30
(1) 理财产品			30,233,334.30	30,233,334.30
持续以公允价值计量的资产总额			30,233,334.30	30,233,334.30
◆交易性金融负债		69,035.25		69,035.25
1.交易性金融负债		69,035.25		69,035.25
(1) 结售汇		69,035.25		69,035.25
持续以公允价值计量的负债总额		69,035.25		69,035.25
二、非持续的公允价值计量				

项目	2024.12.31 公允价值			
	第一层次公允价值计量	第二层次公允价值计量	第三层次公允价值计量	合计
一、持续的公允价值计量				
◆交易性金融资产			238,875,749.01	238,875,749.01



项目	2024.12.31 公允价值			
	第一层次公允 价值计量	第二层次公允 价值计量	第三层次公允 价值计量	合计
1.以公允价值计量且其变动计入 当期损益的金融资产			238,875,749.01	238,875,749.01
(1) 理财产品			238,875,749.01	238,875,749.01
持续以公允价值计量的资产总额			238,875,749.01	238,875,749.01
◆交易性金融负债		1,073,925.64		1,073,925.64
1.交易性金融负债		1,073,925.64		1,073,925.64
(1) 结售汇		1,073,925.64		1,073,925.64
持续以公允价值计量的负债总额		1,073,925.64		1,073,925.64
二、非持续的公允价值计量				

项目	2023.12.31 公允价值			
	第一层次公允 价值计量	第二层次公允 价值计量	第三层次公允 价值计量	合计
一、持续的公允价值计量				
◆交易性金融资产		636,044.96		636,044.96
1.以公允价值计量且其变动计入 当期损益的金融资产		636,044.96		636,044.96
(1) 结售汇		636,044.96		636,044.96
持续以公允价值计量的资产总额		636,044.96		636,044.96
◆交易性金融负债		1,986,807.03		1,986,807.03
1.交易性金融负债		1,986,807.03		1,986,807.03
(1) 结售汇		1,986,807.03		1,986,807.03
持续以公允价值计量的负债总额		1,986,807.03		1,986,807.03
二、非持续的公允价值计量				

十三、关联方及关联交易

(一) 本公司的母公司情况

本公司无母公司，实际控制人为张宝恒、张一驰、张一骋三人。

(二) 本公司的子公司情况

本公司子公司的情况详见本附注“九、在其他主体中的权益”。



(三) 本公司的合营和联营企业情况

本公司本报告期内无重要的合营或联营企业。

(四) 其他关联方情况

其他关联方名称	其他关联方与本公司的关系
张一骋	本公司实际控制人，董事、副总经理
张一驰	本公司实际控制人，董事、总经理
张宝恒	本公司实际控制人，董事
王小芹	本公司实际控制人关系密切的家庭成员
刘兴武	本公司董事
张洪丹	本公司董事
宁波嘉意信息科技有限公司	本公司实际控制人张一驰控制的企业
慈溪市驰骋工贸有限公司	本公司实际控制人张一骋及关系密切的家庭成员控制的企业
宁波市哲威塑料制品有限公司	本公司高级管理人员张吉雄、张骞及关系密切的家庭成员控制的企业
小米通讯技术有限公司	小米科技同控公司
宁波丰意电器有限公司	本公司实际控制人张宝恒其他亲属控制的企业
宁波楚越电器有限公司	本公司实际控制人张宝恒其他亲属控制的企业
慈溪市项昊电器有限公司	本公司实际控制人张宝恒其他亲属控制的企业
北京小米移动软件有限公司	本公司股东小米科技有限责任公司同一控制下企业
北京金史密斯科技股份有限公司	本公司董事蒋文具有重大影响的其他企业（注 2）

注 1：孙彭军在 2024 年 1 月 9 日至 2024 年 12 月 27 日期间担任本公司董事。

注 2：蒋文在 2020 年 12 月 25 日至 2024 年 4 月 25 日期间担任本公司董事，在 2020 年 12 月 11 日至 2024 年 12 月 13 日期间担任北京金史密斯科技股份有限公司董事。

(五) 关联交易情况

1、 购销商品、提供和接受劳务的关联交易

采购商品/接受劳务情况表

关联方	关联交易内容	2025 年 1-3 月	2024 年度	2023 年度
宁波嘉意信息科技有限公司	接受劳务			20,792.08
慈溪市驰骋工贸有限公司	水电燃气费	45,074.59	191,193.19	138,943.37
宁波市哲威塑料制品有限公司	水电燃气费	5,568.74	28,127.57	34,055.79
小米通讯技术有限公司	采购商品	6,862,943.20	26,653,699.89	30,094,139.66
小米通讯技术有限公司	推广服务	509,433.97	2,449,999.99	1,443,279.25
宁波丰意电器有限公司	采购商品	2,806,121.64	14,057,124.26	27,315,507.10



关联方	关联交易内容	2025 年 1-3 月	2024 年度	2023 年度
宁波丰意电器有限公司	接受劳务	133,288.49	601,932.75	1,805,487.03
北京小米移动软件有限公司	采购商品	94.34	9.43	
宁波楚越电器有限公司	采购商品			-4,923.06
慈溪市顶昊电器有限公司	采购商品			345,166.28

出售商品/提供劳务情况表

关联方	关联交易内容	2025 年 1-3 月	2024 年度	2023 年度
小米通讯技术有限公司	销售商品	143,010,696.75	424,633,537.19	436,934,243.69
宁波丰意电器有限公司	销售材料		-2,145.92	2,145.92
北京金史密斯科技股份 有限公司	提供服务			18,867.92
宁波楚越电器有限公司	销售材料	-23,738.94		23,738.94

2、 关联租赁情况

本公司作为承租方：

出租方名称	租赁资产种类	支付的租金		
		2025 年 1-3 月	2024 年度	2023 年度
慈溪市驰骋工贸有限公司	房屋租赁	1,043,520.00	1,258,080.00	800,000.00
宁波市哲威塑料制品有限公司	房屋租赁	889,413.84	889,413.84	889,413.84
北京小米移动软件有限公司	房屋租赁		24,000.00	

出租方名称	租赁资产种类	承担的租赁负债利息支出		
		2025 年 1-3 月	2024 年度	2023 年度
慈溪市驰骋工贸有限公司	房屋租赁	15,285.69		34,639.60
宁波市哲威塑料制品有限公司	房屋租赁	12,082.92	6,860.77	33,844.31

出租方名称	租赁资产种类	增加的使用权资产		
		2025 年 1-3 月	2024 年度	2023 年度
慈溪市驰骋工贸有限公司	房屋租赁	3,004,611.87		985,517.94
宁波市哲威塑料制品有限公司	房屋租赁	2,375,061.66		



3、 关联担保情况

本公司作为被担保方：

担保方	担保金额	担保起始日	担保到期日	担保是否已经履行完毕
张一骋	3,000.00 万	2020 年 4 月 30 日	2023 年 4 月 30 日	是
张一驰	3,000.00 万	2018 年 3 月 29 日	2023 年 4 月 30 日	是
张一驰、张一骋、张宝恒、王小芹	8,100.00 万	2020 年 4 月 2 日	2023 年 4 月 1 日	是
张宝恒	1,000.00 万	2022 年 6 月 13 日	2024 年 6 月 13 日	是
王小芹	5,000.00 万	2022 年 6 月 28 日	2023 年 6 月 27 日	是
张一驰	5,500.00 万	2018 年 3 月 29 日	2027 年 5 月 31 日	否
张一骋	5,500.00 万	2020 年 4 月 30 日	2027 年 5 月 31 日	否
王小芹、张宝恒	5,500.00 万	2018 年 3 月 29 日	2027 年 5 月 31 日	否
张宝恒	5,000.00 万	2022 年 6 月 28 日	2023 年 6 月 27 日	是
王小芹	15,000.00 万	2023 年 4 月 4 日		否
张宝恒	14,300.00 万	2021 年 9 月 16 日	2025 年 12 月 31 日	否
张宝恒、王小芹、张一驰、张一骋	35,100.00 万	2021 年 12 月 21 日	2024 年 12 月 20 日	是
张宝恒	15,000.00 万	2023 年 4 月 4 日		否

本保证人的保证责任期间为自本担保书生效之日起至《授信协议》项下每笔贷款或其他融资或履行受让的应收账款债权的到期日或每笔垫款的垫款日另加三年。任一具体授信展期，则保证责任期间延续至展期期间届满后另加三年止。

本保证人的保证责任期间为自本担保书生效之日起至《授信协议》项下每笔贷款或其他融资或履行受让的应收账款债权的到期



担保方	担保金额	担保起始日	担保到期日	担保是否已经履行完毕
王小芹	9,000.00 万	2022 年 6 月 13 日	2024 年 6 月 13 日	是
张一驰、张一骋、王小芹、张宝恒	27,000.00 万	2024 年 6 月 12 日	2027 年 6 月 11 日	否
张一驰、张一骋	939.37 万元	2025 年 3 月 31 日	2028 年 3 月 30 日	否

4、 关键管理人员薪酬

项目	2025 年 1-3 月	2024 年度	2023 年度
关键管理人员薪酬	1,649,013.45	5,711,280.44	5,442,043.32

5、 其他关联交易

关联方	关联交易内容	2025 年 1-3 月	2024 年度	2023 年度
宁波丰意电器有限公司	代收代付款			6,466.20
小米通讯技术有限公司	代收代付款			200,000.00
北京小米移动软件有限公司	代收代付款		3,500.00	



(六) 关联方应收应付等未结算项目

1、 应收项目

项目名称	关联方	2025.3.31		2024.12.31		2023.12.31	
		账面余额	坏账准备	账面余额	坏账准备	账面余额	坏账准备
应收账款	小米通讯技术有限公司	155,603,131.90	7,780,156.60	111,727,054.85	5,586,352.74	113,988,356.12	5,699,417.81
	宁波丰意电器有限公司					2,424.90	121.25
	宁波楚越电器有限公司			26,825.00	8,047.50	26,825.00	8,047.50
预付款项							
	北京小米移动软件有限公司			5.66			
其他应收款							
	北京小米移动软件有限公司	3,500.00	175.00	3,500.00	175.00		

2、 应付项目

项目名称	关联方	2025.3.31	2024.12.31	2023.12.31
		应付账款		
	小米通讯技术有限公司	3,606,837.30	4,380,430.14	1,287,589.36
	宁波丰意电器有限公司	3,310,088.97	1,712,728.21	8,717,956.79
	宁波楚越电器有限公司	26,741.20	26,741.20	26,741.20
一年内到期的租赁负债				
	慈溪市驰骋工贸有限公司	773,593.58		1,229,108.21



宁波嘉乐智能科技股份有限公司
2023年度至2025年3月
备考财务报表附注

项目名称	关联方	2025.3.31	2024.12.31	2023.12.31
	宁波市哲威电器有限公司	978,647.63		809,115.26
租赁负债	慈溪市驰骋工贸有限公司	797,575.00		
	宁波市哲威电器有限公司	1,008,985.71		

十四、股份支付

(一) 股份支付总体情况

2025年3月31日

授予对象	本期授予的各项权益工具		本期解锁的各项权益工具		本期行权的各项权益工具		本期失效的各项权益工具	
	数量	金额	数量	金额	数量	金额	数量	金额
2020年股权激励计划	105,000.00	1,536,497.62			105,000.00	1,536,497.62	105,000.00	555,775.23
2022年股权激励计划	10,000.00	113,019.78			10,000.00	113,019.78	10,000.00	26,622.28
合计	115,000.00	1,649,517.40			115,000.00	1,649,517.40	115,000.00	582,397.51

2024年12月31日

授予对象	本期授予的各项权益工具		本期解锁的各项权益工具		本期行权的各项权益工具		本期失效的各项权益工具	
	数量	金额	数量	金额	数量	金额	数量	金额
2020年股权激励计划	165,000.00	2,448,625.76			165,000.00	2,448,625.76	165,000.00	663,754.42
2022年股权激励计划	5,000.00	57,328.01			5,000.00	57,328.01	5,000.00	6,655.57
合计	170,000.00	2,505,953.77			170,000.00	2,505,953.77	170,000.00	670,409.99



宁波嘉乐智能科技股份有限公司
2023年度至2025年3月
备考财务报表附注

2023年12月31日

授予对象	本期授予的各项权益工具		本期解锁的各项权益工具		本期行权的各项权益工具		本期失效的各项权益工具	
	数量	金额	数量	金额	数量	金额	数量	金额
2020年股权激励计划	1,170,000.00	9,980,585.97			1,170,000.00	9,980,585.97	1,170,000.00	3,220,320.41
2022年股权激励计划	72,000.00	549,488.30			72,000.00	549,488.30	72,000.00	
合计	1,242,000.00	10,530,074.27			1,242,000.00	10,530,074.27	1,242,000.00	3,220,320.41



(二) 以权益结算的股份支付情况

项目	2025 年 1-3 月	2024 年度	2023 年度
授予日权益工具公允价值的确定方法	公司引进外部投资者对公司估值确定本次股份支付的公允价值。		
授予日权益工具公允价值的重要参数	公司引进外部投资者对公司估值、授予价格等。		
可行权权益工具数量的确定依据	资产负债表日，按照可行权人数变动、服务期限对可行权权益工具数量做出最佳估计，修正预期可行权的权益工具数量。		
本期估计与上期估计有重大差异的原因	无	无	无
以权益结算的股份支付计入资本公积的累计金额	45,410,531.84	42,830,841.26	34,798,317.56

(三) 本报告期内无以现金结算的股份支付情况。



(四) 股份支付费用

授予对象	2025年1-3月		2024年度		2023年度	
	以权益结算的股份支付	以现金结算的股份支付	合计	以权益结算的股份支付	以现金结算的股份支付	合计
2020年股权激励计划	2,419,915.48		2,419,915.48	7,675,029.62	14,004,742.74	14,004,742.74
2022年股权激励计划	159,775.10		159,775.10	357,494.08	862,965.55	862,965.55
合计	2,579,690.58		2,579,690.58	8,032,523.70	14,867,708.29	14,867,708.29



十五、 承诺及或有事项

(一) 重要承诺事项

1、 重要承诺

1) 截至 2025 年 3 月 31 日, 本公司有金额为 107,729,584.05 的其他货币资金作为银行承兑汇票保证金, 开具银行承兑汇票 215,326,353.86 元;

2) 截至 2025 年 3 月 31 日, 本公司以原值为 143,783,765.78 元、净值为 105,864,525.32 元的房屋建筑物和原值为 34,318,204.16 元、净值为 29,104,587.71 元的土地使用权作为抵押, 与中国农业银行股份有限公司宁波杭州湾新区支行签订了《最高额借款合同》, 为本公司自 2024 年 6 月 12 日至 2027 年 6 月 11 日期间内不超过 21,600.00 万元的债务提供最高额保证担保。截至 2025 年 3 月 31 日, 上述抵押合同项下本公司已开出尚未支付的票据金额为 30,533,822.05 元。

(二) 或有事项

1、 重要或有事项

(1) 或有负债

截止 2025 年 3 月 31 日, 本公司与原告宁波开创塑胶有限公司存在未完结买卖合同纠纷诉讼。原告宁波开创塑胶有限公司向浙江省慈溪市人民法院起诉要求本公司支付其货款及逾期损失共计 9,393,734.12 元; 本公司已于 2025 年 2 月 13 日提出反诉, 请求江省慈溪市人民法院判令本公司扣罚全部未付宁波开创塑胶有限公司货款 9,365,378.00 元合法有效。

根据浙江省慈溪市人民法院 2025 年 2 月 11 日作出 (2025) 浙 0282 民初 1494 号民事裁定书, 本公司名下位于慈溪市白沙路街道天鸿大厦 <11-1><11-2><11-3> 的房产, 以及本公司实际控制人张一驰、张一骋名下位于慈溪市白沙路街道凯玛大厦 <8-1><8-2> 的房产被法院查封冻结, 查封期限为 2025 年 3 月 31 日至 2028 年 3 月 30 日; 截止 2025 年 3 月 31 日, 本公司被查封冻结的房产账面原值为 7,973,494.58 元, 账面价值为 6,051,052.76 元。

十六、 资产负债表日后事项

公司无需要披露的重要或有事项。

宁波嘉乐智能科技股份有限公司

(加盖公章)

二〇二六年一月十四日





证书编号:
No. of Certificate

310000060053

批准注册协会:
Authorized Institute of CPAs

浙江省注册会计师协会

发证日期:
Date of Issuance

二〇〇九 九 日二十 /y /m /d

姓名	陈科举
性别	男
出生日期	1983-04-27
工作单位	立信会计师事务所有限公司杭州分所
身份证号码	412721198304270099



年度检验登记
Annual Renewal Registration

本证书经检验合格，继续有效一年。
This certificate is valid for another year after this renewal.



2013 01 01 年 /y 月 /m 日 /d

年度检验登记
Annual Renewal Registration

本证书经检验合格，继续有效一年。
This certificate is valid for another year after this renewal.



2013 01 01 年 /y 月 /m 日 /d



姓名	李丹
Full name	
性别	女
Sex	
出生日期	1989-03-29
Date of birth	
工作单位	立信会计师事务所(特殊普通合伙)浙江分所
Working unit	
身份证号码	230381198903295721
Identity card No	



年度检验登记
Annual Renewal Registration

本证书经检验合格，继续有效一年。
This certificate is valid for another year after this renewal.

证书编号: 310000063036
No. of Certificate

批准注册协会: 浙江省注册会计师协会
Authorized Institute of CPAs

发证日期: 2021 年 04 月 06 日
Date of Issuance

年 月 日
/ /



姓名	徐晶
性别	女
出生日期	1997年2月6日
工作单位	立信会计师事务所(特殊普通合伙) 浙江分所
身份证号	330682199702064426



年度检验登记
Annual Renewal Registration

本证书经检验合格，继续有效一年。
This certificate is valid for another year after this renewal.

证书编号：310000064308
No. of Certificate

批准注册协会：浙江省注册会计师协会
Authorized Institute of CPAs

发证日期：2025年2月27日
Date of Issuance

年 月 日
/ /

证书序号: 0001247

说 明

- 1、《会计师事务所执业证书》是证明持有人经财政部门依法审批, 准予执行注册会计师法定业务的凭证。
- 2、《会计师事务所执业证书》记载事项发生变动的, 应当向财政部门申请换发。
- 3、《会计师事务所执业证书》不得伪造、涂改、出租、出借、转让。
- 4、会计师事务所终止或执业许可注销的, 应当向财政部门交回《会计师事务所执业证书》。

发证机关:

二〇一八年六月一日



组织形式: 特殊普通合伙企业

执业证书编号: 310000096

批准执业文号: 沪财会〔2000〕26号(转制批文 沪财会〔2010〕82号)

批准执业日期: 2000年6月13日(转制日期 2010年12月31日)

会计师事务所

执业证书



名称: 立信会计师事务所(特殊普通合伙)

首席合伙人: 朱建弟

主任会计师:

经营场所: 上海市黄浦区南京东路61号四楼

