

万家安弘纯债一年定期开放债券型证券投资
基金
2025 年第 4 季度报告

2025 年 12 月 31 日

基金管理人：万家基金管理有限公司

基金托管人：平安银行股份有限公司

报告送出日期：2026 年 1 月 21 日

§1 重要提示

基金管理人的董事会及董事保证本报告所载资料不存在虚假记载、误导性陈述或重大遗漏，并对其内容的真实性、准确性和完整性承担个别及连带责任。

基金托管人平安银行股份有限公司根据本基金合同规定，于 2026 年 1 月 20 日复核了本报告中的财务指标、净值表现和投资组合报告等内容，保证复核内容不存在虚假记载、误导性陈述或者重大遗漏。

基金管理人承诺以诚实信用、勤勉尽责的原则管理和运用基金资产，但不保证基金一定盈利。基金的过往业绩并不代表其未来表现。投资有风险，投资者在作出投资决策前应仔细阅读本基金的招募说明书。

本报告中财务资料未经审计。
本报告期自 2025 年 10 月 1 日起至 12 月 31 日止。

§2 基金产品概况

基金简称	万家安弘纯债		
基金主代码	004681		
基金运作方式	契约型开放式		
基金合同生效日	2017 年 8 月 18 日		
报告期末基金份额总额	10,635,419.00 份		
投资目标	在谨慎投资的前提下，本基金力争获取高于业绩比较基准的投资收益。		
投资策略	<p>（一）封闭期投资策略</p> <p>1、资产配置策略；2、利率预期策略；3、期限结构配置策略；4、债券品种选择策略；5、信用债券投资的风险管理；6、资产支持证券等品种投资策略；7、中小企业私募债券投资策略。</p> <p>（二）开放期投资策略</p> <p>开放期内，本基金为保持较高的组合流动性，方便投资者安排投资，在遵守本基金有关投资限制与投资比例的前提下，将主要投资于高流动性的投资品种。</p>		
业绩比较基准	中债综合指数收益率(全价)		
风险收益特征	本基金为债券型基金，其预期风险和预期收益低于股票基金、混合基金，高于货币市场基金，属于中低风险/收益的产品。		
基金管理人	万家基金管理有限公司		
基金托管人	平安银行股份有限公司		
下属分级基金的基金简称	万家安弘纯债 A	万家安弘纯债 C	万家安弘纯债 D
下属分级基金的交易代码	004681	004682	023274

报告期末下属分级基金的份额总额	10,327,443.59 份	307,965.33 份	10.08 份
-----------------	-----------------	--------------	---------

§ 3 主要财务指标和基金净值表现

3.1 主要财务指标

单位：人民币元

主要财务指标	报告期（2025 年 10 月 1 日-2025 年 12 月 31 日）		
	万家安弘纯债 A	万家安弘纯债 C	万家安弘纯债 D
1. 本期已实现收益	31,950.12	772.30	0.06
2. 本期利润	41,499.00	1,053.43	0.05
3. 加权平均基金份额本期利润	0.0040	0.0034	0.0050
4. 期末基金资产净值	11,369,971.97	334,666.96	11.05
5. 期末基金份额净值	1.1009	1.0867	1.0962

注：1、上述基金业绩指标不包括持有人交易基金的各项费用，计入费用后实际收益水平要低于所列数字。

2、本期已实现收益指基金本期利息收入、投资收益、其他收入（不含公允价值变动收益）扣除相关费用和信用减值损失后的余额，本期利润为本期已实现收益加上本期公允价值变动收益。

3.2 基金净值表现

3.2.1 基金份额净值增长率及其与同期业绩比较基准收益率的比较

万家安弘纯债 A

阶段	净值增长率①	净值增长率标准差②	业绩比较基准收益率③	业绩比较基准收益率标准差④	①—③	②—④
过去三个月	0.36%	0.01%	0.04%	0.05%	0.32%	-0.04%
过去六个月	0.54%	0.01%	-1.45%	0.07%	1.99%	-0.06%
过去一年	0.96%	0.02%	-1.59%	0.09%	2.55%	-0.07%
过去三年	7.69%	0.02%	5.44%	0.07%	2.25%	-0.05%
过去五年	14.32%	0.03%	8.20%	0.07%	6.12%	-0.04%
自基金合同生效起至今	34.79%	0.04%	13.31%	0.07%	21.48%	-0.03%

万家安弘纯债 C

阶段	净值增长率①	净值增长率标准差②	业绩比较基准收益率③	业绩比较基准收益率标准差④	①—③	②—④
----	--------	-----------	------------	---------------	-----	-----

		准差②	收益率③	收益率标准差 ④		
过去三个月	0.31%	0.01%	0.04%	0.05%	0.27%	-0.04%
过去六个月	0.44%	0.01%	-1.45%	0.07%	1.89%	-0.06%
过去一年	0.77%	0.02%	-1.59%	0.09%	2.36%	-0.07%
过去三年	7.04%	0.02%	5.44%	0.07%	1.60%	-0.05%
过去五年	13.20%	0.03%	8.20%	0.07%	5.00%	-0.04%
自基金合同 生效起至今	32.57%	0.04%	13.31%	0.07%	19.26%	-0.03%

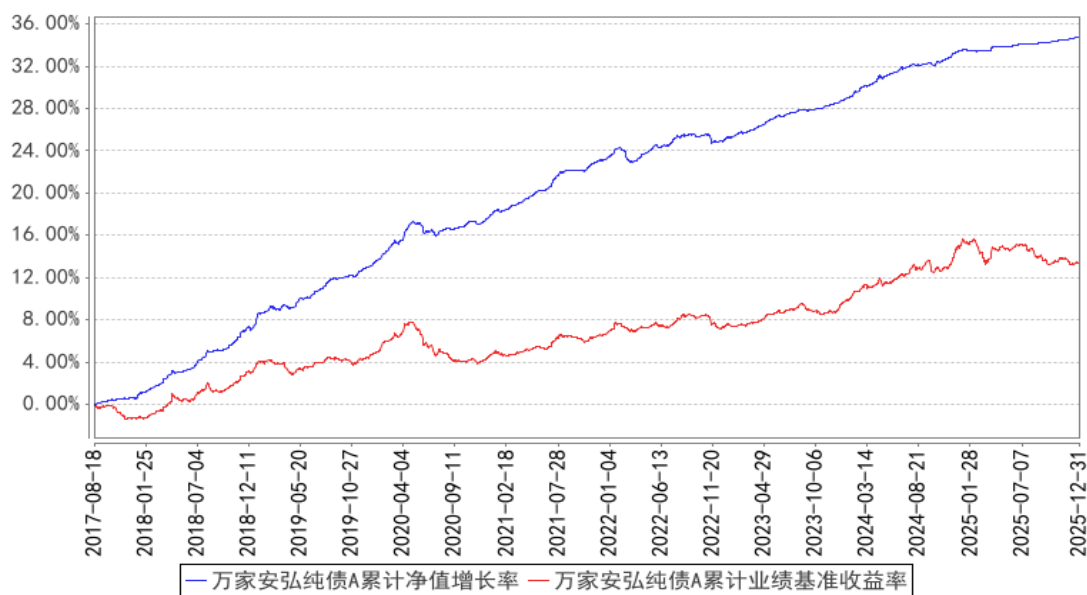
万家安弘纯债 D

阶段	净值增长率①	净值增长率标准差②	业绩比较基准 收益率③	业绩比较基准 收益率标准差 ④	①－③	②－④
过去三个月	0.45%	0.03%	0.04%	0.05%	0.41%	-0.02%
过去六个月	0.09%	0.03%	-1.45%	0.07%	1.54%	-0.04%
自基金合同 生效起至今	0.50%	0.04%	-1.81%	0.09%	2.31%	-0.05%

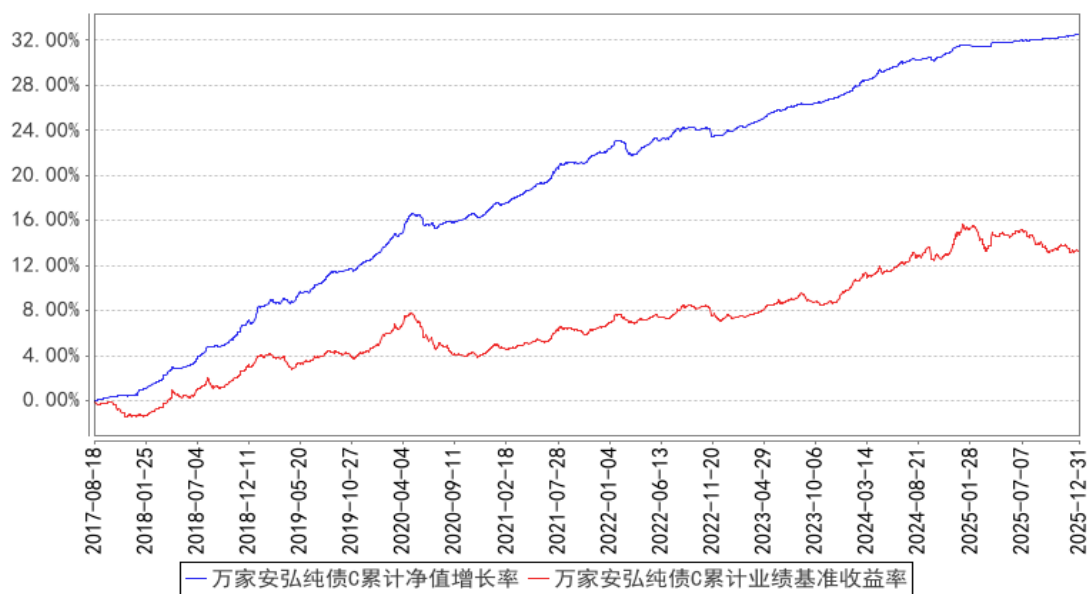
注：万家安弘纯债 D 上述“自基金合同生效起至今”实际为“自基金份额类别首次确认起至今”，下同。

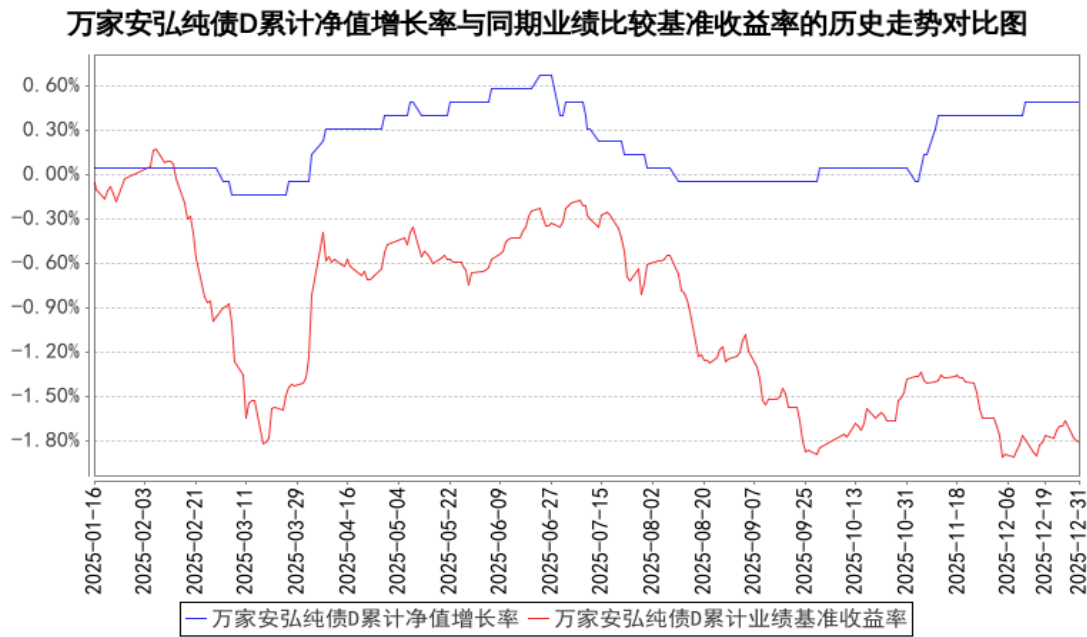
3.2.2 自基金合同生效以来基金累计净值增长率变动及其与同期业绩比较基准收益率变动的比较

万家安弘纯债A累计净值增长率与同期业绩比较基准收益率的历史走势对比图



万家安弘纯债C累计净值增长率与同期业绩比较基准收益率的历史走势对比图





注：1、本基金于 2017 年 8 月 18 日成立，根据基金合同规定，基金合同生效后六个月内为建仓期。建仓期结束时各项资产配置比例符合法律法规和基金合同要求。报告期末各项资产配置比例符合法律法规和基金合同要求。

2、本基金自 2025 年 1 月 15 日起增设 D 类份额，2025 年 1 月 16 日起确认有 D 类基金份额登记在册。

§4 管理人报告

4.1 基金经理（或基金经理小组）简介

姓名	职务	任本基金的基金经理期限		证券从业年限	说明
		任职日期	离任日期		
陈奕雯	万家增强收益债券型证券投资基金、万家安弘纯债一年定期开放债券型证券投资基金、万家家享中短债债券型证券投资基金、万家恒瑞 18	2019 年 2 月 21 日	-	11.5 年	国籍：中国；学历：清华大学金融专业硕士，2015 年 3 月入职万家基金管理有限公司，现任固定收益部基金经理，历任固定收益部研究员、基金经理助理。曾任上海陆家嘴国际金融资产交易市场股份有限公司无抵押产品部产品开发岗、企划岗等职。

个月定期 开放债券 型证券投 资基金、 万家惠利 债券型证 券投资基 金、万家 稳安 60 天持有期 债券型证 券投资基 金、万家 稳康 30 天持有期 债券型证 券投资基 金、万家 稳航 90 天持有期 债券型证 券投资基 金、万家 稳鑫 30 天滚动持 有短债债 券型证券 投资基金 的基金经 理。				
--	--	--	--	--

- 注：1、此处的任职日期和离任日期均以公告为准。
- 2、证券从业的含义遵从行业协会的相关规定。
- 3、陈奕雯女士休产假期间，其基金经理相关职责由支琪凯代为履行。

4.1.1 期末兼任私募资产管理计划投资经理的基金经理同时管理的产品情况

本报告期末，本基金经理未兼任私募资产管理计划的投资经理，故本项不适用。

4.2 管理人对报告期内本基金运作合规守信情况的说明

本报告期内，本基金管理人严格遵守基金合同、《证券投资基金法》、《公开募集证券投资基金运作管理办法》等法律、法规和监管部门的相关规定，依照诚实信用、勤勉尽责、安全高效的原则管理和运用基金资产，在认真控制投资风险的基础上，为基金持有人谋取最大利益，没有损害

基金持有人利益的行为。

4.3 公平交易专项说明

4.3.1 公平交易制度的执行情况

根据中国证监会颁布的《证券投资基金管理公司公平交易制度指导意见》，管理人制定了《公平交易管理办法》和《异常交易监控及报告管理办法》等规章制度，涵盖了研究、授权、投资决策和交易执行等投资管理活动的各个环节，确保公平对待不同投资组合，防范导致不公平交易以及利益输送的异常交易发生。

管理人制订了明确的投资授权制度，并建立了统一的投资管理平台，确保不同投资组合获得公平的投资决策机会。实行集中交易制度，对于交易所公开竞价交易，执行交易系统内的公平交易程序；对于债券一级市场申购、非公开发行股票申购等非集中竞价交易，原则上按照价格优先、比例分配的原则对交易结果进行分配；对于银行间交易，按照时间优先、价格优先的原则公平公正的进行询价并完成交易。为保证公平交易原则的实现，通过制度规范、流程审批、系统风控参数设置等进行事前控制，通过对投资交易系统的实时监控进行事中控制，通过对异常交易的监控和分析实现事后控制。

4.3.2 异常交易行为的专项说明

本报告期内未发现本基金有可能导致不公平交易和利益输送的异常交易。

本报告期内，本公司旗下所有投资组合参与的交易所公开竞价交易中，同日反向交易成交较少的单边交易量超过该证券当日成交量的 5% 的交易共有 1 次，为量化投资组合因投资策略需要和其他组合发生的反向交易。

4.4 报告期内基金的投资策略和运作分析

2025 年四季度，基本面数据在高基数影响、部分消费政策退坡以及地产拖累下呈现走弱态势，10-11 月相关经济数据均弱于今年前三季度。但四季度在投资端有政策进行了对冲，10 月加码的政策性金融工具在 12 月有所显现，制造业 PMI 自 4 月中美贸易摩擦以来重新站上荣枯线。政策面上，央行在四季度重启了国债买卖操作，但已公告的月均净买入量较低，重启作为一项政策储备意义要大于目前操作对于市场的实际意义。公开市场和各项流动性投放工具上，央行在四季度延续了此前基调，市场流动性整体充裕，市场资金中枢较三季度有进一步下行，但政策利率为底线的管控思路并未出现变化。海外方面，10 月和 12 月美联储议息会议如期各降息 25bp，但考虑新任美联储主席人选还存在不确定性以及美国政府在四季度长时间的停摆导致的部分数据的准确性存疑，市场对于明年降息路径的预期分歧还是较大。

四季度债券市场受到的扰动因素还是较多，10 月央行落地重启国债买卖操作，市场定价迅速，但此后收益率持续在极窄区间内震荡。至 11 月末，市场在无明显利空因素的情况下打破震荡区间出现明显上行，市场对于长债以及超长债供需结构的担忧开始加剧。12 月市场波动明显放大，多次出现短时收益率的上行宽幅波动。整个季度看，十年国债估值收益率下行约 2bp，季度内振幅达 8bp；三十年国债估值收益率上行约 2bp，季度内振幅达 15bp。信用债方面，四季度虽然出现万科债券展期，但风险情绪未蔓延至房地产之外的信用债，在套息空间充裕且利率债波段交易困难的情况下，市场集中于杠杆套息策略，曲线走平。三年期中债隐含 AA+城投债估值收益率下行约 18bp，而一年期中债隐含 AA+城投债估值收益率下行 7bp。

组合运作方面，本组合投资利率债为主，整体维持了中性的久期水平，适度参与交易。2026 年一季度，基本面基数依然较高且面临“十五五”开局之年，政策端仍有发力的可能。但 12 月中央经济工作会议以及央行的学习新闻稿均对总量货币政策预期进行了降温，短期货币政策落地的难度较大。银行开门红的信贷投放以及高息一般存款集中到期后的负债波动，可能会对市场资金面构成影响。2025 年底正式落地基金销售新规，虽然较征求意见稿在赎回费角度对债券基金进行了一定放松，但在低利率环境下，债券基金总体的负债依然难以避免的会呈现收缩，负债端波动带来的机构行为变化可能对不同资产收益有较大的影响。本基金将持续关注市场变化，继续做好信用风险管理和流动性管理，积极关注市场机会，为持有人获取较好的投资回报。

4.5 报告期内基金的业绩表现

截至本报告期末万家安弘纯债 A 的基金份额净值为 1.1009 元，本报告期基金份额净值增长率为 0.36%，同期业绩比较基准收益率为 0.04%；截至本报告期末万家安弘纯债 C 的基金份额净值为 1.0867 元，本报告期基金份额净值增长率为 0.31%，同期业绩比较基准收益率为 0.04%；截至本报告期末万家安弘纯债 D 的基金份额净值为 1.0962 元，本报告期基金份额净值增长率为 0.45%，同期业绩比较基准收益率为 0.04%。

4.6 报告期内基金持有人数或基金资产净值预警说明

本报告期内，本基金自 2025 年 10 月 9 日至 2025 年 12 月 31 日，连续 60 个工作日基金资产净值低于五千万元。管理人已经将该基金情况向监管部门报告并提出解决方案，目前管理人正积极加强营销，力争扩大本基金规模。

本报告期内，本基金基金份额持有人数量不存在低于二百人的情况。

§5 投资组合报告

5.1 报告期末基金资产组合情况

序号	项目	金额（元）	占基金总资产的比例（%）
1	权益投资	—	—
	其中：股票	—	—
2	基金投资	—	—
3	固定收益投资	9,572,414.41	81.75
	其中：债券	9,572,414.41	81.75
	资产支持证券	—	—
4	贵金属投资	—	—
5	金融衍生品投资	—	—
6	买入返售金融资产	2,000,616.44	17.09
	其中：买断式回购的买入返售金融资产	—	—
7	银行存款和结算备付金合计	136,012.98	1.16
8	其他资产	225.94	0.00
9	合计	11,709,269.77	100.00

5.2 报告期末按行业分类的股票投资组合

5.2.1 报告期末按行业分类的境内股票投资组合

本基金本报告期末未持有境内股票。

5.2.2 报告期末按行业分类的港股通投资股票投资组合

本基金本报告期末未持有港股通投资股票。

5.3 期末按公允价值占基金资产净值比例大小排序的股票投资明细

5.3.1 报告期末按公允价值占基金资产净值比例大小排序的前十名股票投资明细

本基金本报告期末未持有股票。

5.4 报告期末按债券品种分类的债券投资组合

序号	债券品种	公允价值（元）	占基金资产净值比例（%）
1	国家债券	9,572,414.41	81.78
2	央行票据	—	—
3	金融债券	—	—
	其中：政策性金融债	—	—
4	企业债券	—	—
5	企业短期融资券	—	—
6	中期票据	—	—
7	可转债（可交换债）	—	—
8	同业存单	—	—
9	其他	—	—

10	合计	9,572,414.41	81.78
----	----	--------------	-------

5.5 报告期末按公允价值占基金资产净值比例大小排序的前五名债券投资明细

序号	债券代码	债券名称	数量（张）	公允价值（元）	占基金资产净值比例（%）
1	019766	25 国债 01	22,000	2,224,541.15	19.01
2	019773	25 国债 08	20,000	2,020,192.88	17.26
3	019785	25 国债 13	20,000	2,012,060.27	17.19
4	019761	24 国债 24	20,000	1,996,787.40	17.06
5	019770	25 国债 05	5,000	507,407.53	4.34

5.6 报告期末按公允价值占基金资产净值比例大小排序的前十名资产支持证券投资
明细

本基金本报告期末未持有资产支持证券。

5.7 报告期末按公允价值占基金资产净值比例大小排序的前五名贵金属投资明细

本基金本报告期末未持有贵金属。

5.8 报告期末按公允价值占基金资产净值比例大小排序的前五名权证投资明细

本基金本报告期末未持有权证。

5.9 报告期末本基金投资的国债期货交易情况说明

5.9.1 本期国债期货投资政策

本基金本报告期内未投资国债期货。

5.9.2 报告期末本基金投资的国债期货持仓和损益明细

本基金本报告期末未持有国债期货。

5.9.3 本期国债期货投资评价

本基金本报告期内未投资国债期货。

5.10 投资组合报告附注

5.10.1 本基金投资的前十名证券的发行主体本期是否出现被监管部门立案调查，或在报告编制日前一年内受到公开谴责、处罚的情形

本报告期内，本基金投资的前十名证券的发行主体不存在被监管部门立案调查的，在报告编制日前一年内也不存在受到公开谴责、处罚的情况。

5.10.2 基金投资的前十名股票是否超出基金合同规定的备选股票库

本基金投资的前十名股票中，不存在投资于超出基金合同规定备选股票库之外的股票。

5.10.3 其他资产构成

序号	名称	金额（元）
1	存出保证金	225.94
2	应收证券清算款	—
3	应收股利	—
4	应收利息	—
5	应收申购款	—
6	其他应收款	—
7	其他	—
8	合计	225.94

5.10.4 报告期末持有的处于转股期的可转换债券明细

本基金本报告期末未持有处于转股期的可转换债券。

5.10.5 报告期末前十名股票中存在流通受限情况的说明

本基金本报告期末未持有股票。

5.10.6 投资组合报告附注的其他文字描述部分

本基金由于四舍五入的原因，分项之和与合计项之间可能存在尾差。

§6 开放式基金份额变动

单位：份

项目	万家安弘纯债 A	万家安弘纯债 C	万家安弘纯债 D
报告期期初基金份额总额	10,327,443.59	307,965.33	10.08
报告期期间基金总申购份额	—	—	—
减：报告期期间基金总赎回份额	—	—	—
报告期期间基金拆分变动份额（份额减少以“-”填列）	—	—	—
报告期期末基金份额总额	10,327,443.59	307,965.33	10.08

§7 基金管理人运用固有资金投资本基金情况

7.1 基金管理人持有本基金份额变动情况

单位：份

项目	万家安弘纯债 A	万家安弘纯债 C	万家安弘纯债 D
报告期期初管理人持有的本基金份额	8,440,332.53	—	—

报告期期间买入/申购总份额	-	-	-
报告期期间卖出/赎回总份额	-	-	-
报告期期末管理人持有的本基金份额	8,440,332.53	-	-
报告期期末持有的本基金份额占基金总份额比例（%）	81.73	-	-

7.2 基金管理人运用固有资金投资本基金交易明细

报告期内基金管理人未发生运用固有资金申赎及买卖本基金的情况。

§8 影响投资者决策的其他重要信息

8.1 报告期内单一投资者持有基金份额比例达到或超过 20%的情况

投资者类别	报告期内持有基金份额变化情况					报告期末持有基金情况	
	序号	持有基金份额比例达到或者超过 20%的时间区间	期初份额	申购份额	赎回份额	持有份额	份额占比（%）
机构	1	20251001-20251231	8,440,332.53	-	-	8,440,332.53	79.36
产品特有风险							
报告期内本基金出现了单一投资者份额占比达到或超过 20%的情况。未来本基金如果出现巨额赎回甚至集中赎回，基金管理人可能无法及时变现基金资产，可能对基金份额净值产生一定的影响；极端情况下可能引发基金的流动性风险，发生暂停赎回或延缓支付赎回款项；若个别投资者巨额赎回后本基金出现连续六十个工作日基金资产净值低于 5000 万元，还可能面临转换运作方式、与其他基金合并或者终止基金合同等情形。							

§ 9 备查文件目录

9.1 备查文件目录

- 1、中国证监会批准本基金发行及募集的文件。
- 2、《万家安弘纯债一年定期开放债券型证券投资基金基金合同》。
- 3、《万家安弘纯债一年定期开放债券型证券投资基金托管协议》。
- 4、万家安弘纯债一年定期开放债券型证券投资基金 2025 年第 4 季度报告原文。
- 5、万家基金管理有限公司批准成立文件、营业执照、公司章程。
- 6、万家基金管理有限公司董事会决议。
- 7、本报告期内在中国证监会指定媒介公开披露的基金净值、更新招募说明书及其他临时公告。

9.2 存放地点

基金管理人和基金托管人的住所，并登载于基金管理人网站：www.wjasset.com。

9.3 查阅方式

投资者可在营业时间至基金管理人办公场所免费查阅或登录基金管理人网站查阅。

万家基金管理有限公司

2026 年 1 月 21 日