

华泰保兴货币市场基金  
2025 年第 4 季度报告

2025 年 12 月 31 日

基金管理人：华泰保兴基金管理有限公司

基金托管人：中国银行股份有限公司

报告送出日期：2026 年 01 月 22 日

§ 1 重要提示

基金管理人的董事会及董事保证本报告所载资料不存在虚假记载、误导性陈述或重大遗漏，并对其内容的真实性、准确性和完整性承担个别及连带责任。

基金托管人中国银行股份有限公司根据本基金合同规定，于 2026 年 01 月 20 日复核了本报告中的财务指标、净值表现和投资组合报告等内容，保证复核内容不存在虚假记载、误导性陈述或者重大遗漏。

基金管理人承诺以诚实信用、勤勉尽责的原则管理和运用基金资产，但不保证基金一定盈利。

基金的过往业绩并不代表其未来表现。投资有风险，投资者在作出投资决策前应仔细阅读本基金的招募说明书。

本报告中财务资料未经审计。

本报告期自 2025 年 10 月 01 日起至 2025 年 12 月 31 日止。

§ 2 基金产品概况

基金简称	华泰保兴货币		
基金主代码	004493		
基金运作方式	契约型开放式		
基金合同生效日	2017 年 04 月 20 日		
报告期末基金份额总额	7,191,135,869.07 份		
投资目标	在严格控制风险、保持较高流动性的基础上，力争为基金份额持有人创造稳定的、高于业绩比较基准的投资回报。		
投资策略	本基金在保持组合高度流动性的前提下，结合对国内外宏观经济运行、金融市场运行、资金流动格局、货币市场收益率曲线形态等各方面的分析，合理安排组合期限结构，积极选择投资工具，采取主动性的投资策略和精细化的操作手法，在严格控制风险的前提下，实现基金的投资目标。本基金主要投资策略包括：短期利率水平预期策略，收益率曲线分析策略，组合剩余期限策略、期限配置策略，类别品种配置策略，流动性管理策略，回购策略，资产支持证券投资策略，其他金融工具投资策略。		
业绩比较基准	中国人民银行公布的 7 天通知存款利率（税后）		
风险收益特征	本基金为货币市场基金。本基金的预期风险和预期收益率低于股票型基金、混合型基金和债券型基金。		
基金管理人	华泰保兴基金管理有限公司		
基金托管人	中国银行股份有限公司		
下属分级基金的基金简称	华泰保兴货币 A	华泰保兴货币 B	华泰保兴货币 C
下属分级基金的交易代码	004493	004494	005149
报告期末下属分级基金的份额总额	37,615,708.93 份	7,141,425,196.28 份	12,094,963.86 份

注：本基金于 2024 年 04 月 29 日起新增 C 类份额，C 类份额自 2024 年 04 月 30 日起存续。

§ 3 主要财务指标和基金净值表现

3.1 主要财务指标

单位：人民币元

主要财务指标	报告期（2025 年 10 月 01 日-2025 年 12 月 31 日）		
	华泰保兴货币 A	华泰保兴货币 B	华泰保兴货币 C
1. 本期已实现收益	56,221.84	20,907,642.08	83,353.84
2. 本期利润	56,221.84	20,907,642.08	83,353.84
3. 期末基金资产净值	37,615,708.93	7,141,425,196.28	12,094,963.86

注：1、本期已实现收益指基金本期利息收入、投资收益、其他收入(不含公允价值变动收益)扣除相关费用和信用减值损失后的余额，本期利润为本期已实现收益加上本期公允价值变动收益。由于本基金采用按实际利率计算账面价值，因此公允价值变动收益为零，本期已实现收益和本期利润的金额相等。

2、本基金的利润分配是按日结转份额。

3.2 基金净值表现

3.2.1 本报告期基金份额净值收益率及其与同期业绩比较基准收益率的比较

华泰保兴货币 A

阶段	净值收益率 ①	净值收益率 标准差②	业绩比较基 准收益率③	业绩比较基 准收益率标 准差④	①-③	②-④
过去三个月	0.2668%	0.0004%	0.3403%	0.0000%	-0.0735%	0.0004%
过去六个月	0.5364%	0.0005%	0.6805%	0.0000%	-0.1441%	0.0005%
过去一年	1.1875%	0.0007%	1.3500%	0.0000%	-0.1625%	0.0007%
过去三年	4.7547%	0.0011%	4.0537%	0.0000%	0.7010%	0.0011%
过去五年	8.6819%	0.0013%	6.7537%	0.0000%	1.9282%	0.0013%
自基金合同生效起至今	20.2164%	0.0024%	11.7542%	0.0000%	8.4622%	0.0024%

华泰保兴货币 B

阶段	净值收益率 ①	净值收益率 标准差②	业绩比较基 准收益率③	业绩比较基 准收益率标 准差④	①-③	②-④
过去三个月	0.3274%	0.0004%	0.3403%	0.0000%	-0.0129%	0.0004%
过去六个月	0.6586%	0.0005%	0.6805%	0.0000%	-0.0219%	0.0005%
过去一年	1.4311%	0.0006%	1.3500%	0.0000%	0.0811%	0.0006%

过去三年	5.5126%	0.0011%	4.0537%	0.0000%	1.4589%	0.0011%
过去五年	9.9959%	0.0013%	6.7537%	0.0000%	3.2422%	0.0013%
自基金合同生效起至今	22.7568%	0.0024%	11.7542%	0.0000%	11.0026%	0.0024%

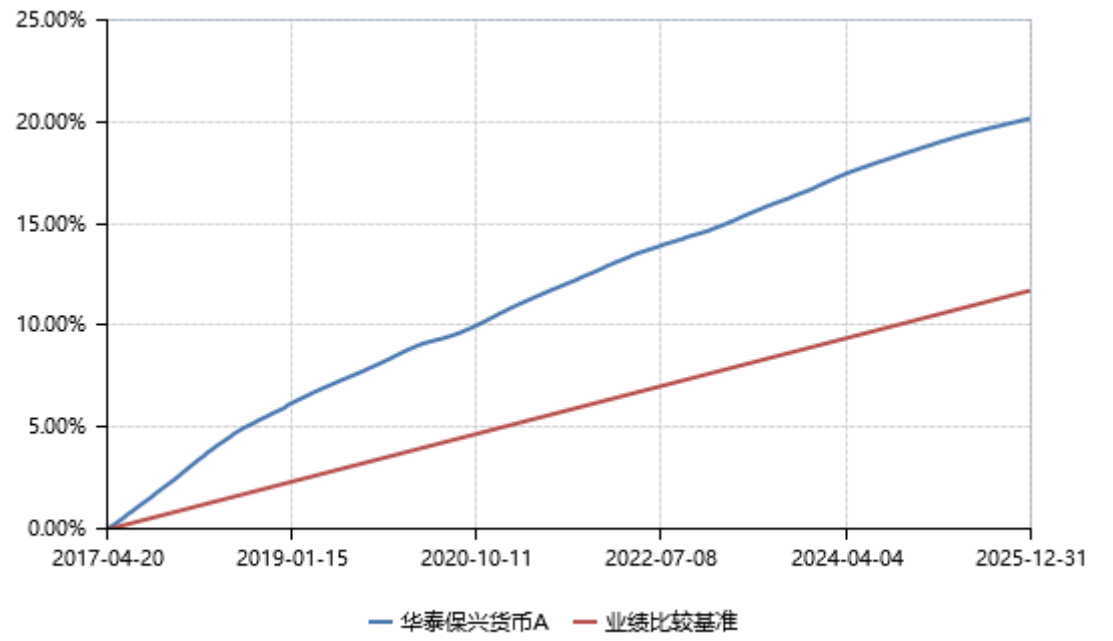
华泰保兴货币 C

阶段	净值收益率 ①	净值收益率 标准差②	业绩比较基 准收益率③	业绩比较基 准收益率标 准差④	①-③	②-④
过去三个月	0.3273%	0.0004%	0.3403%	0.0000%	-0.0130%	0.0004%
过去六个月	0.6580%	0.0005%	0.6805%	0.0000%	-0.0225%	0.0005%
过去一年	1.4304%	0.0007%	1.3500%	0.0000%	0.0804%	0.0007%
自基金合同生效起至今	2.6173%	0.0008%	2.2599%	0.0000%	0.3574%	0.0008%

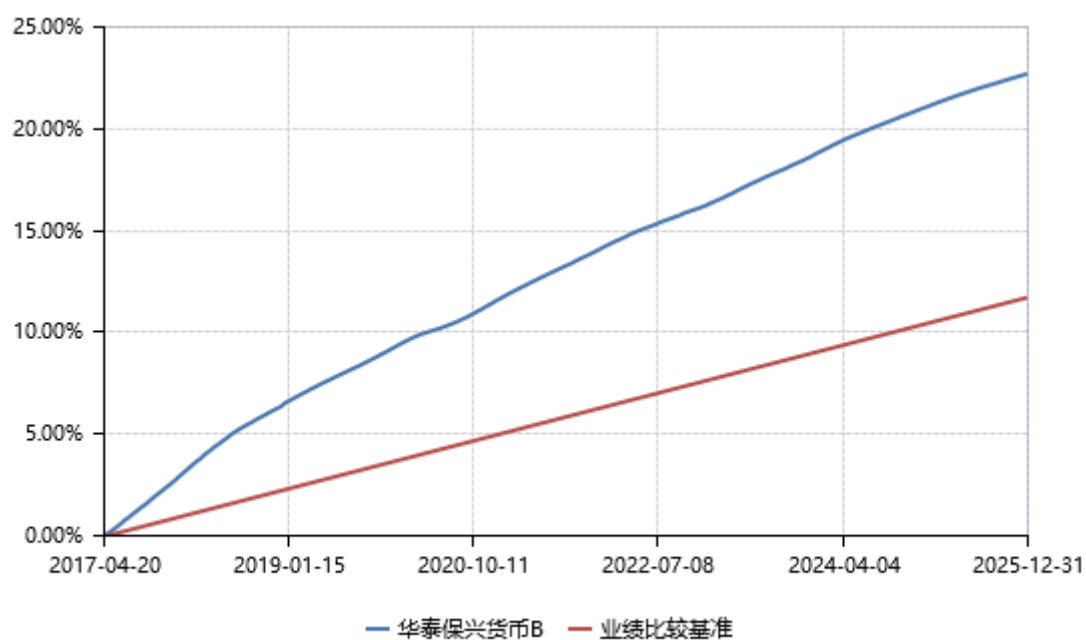
注：本基金业绩比较基准为：中国人民银行公布的 7 天通知存款利率（税后）。

3.2.2 自基金合同生效以来基金累计净值收益率变动及其与同期业绩比较基准收益率变动的比较

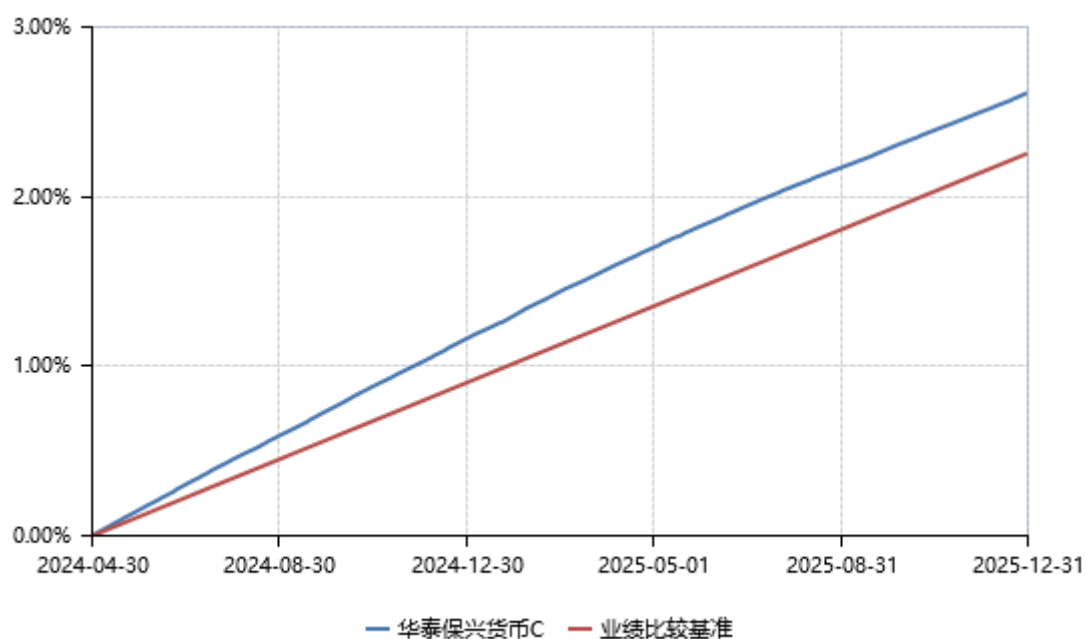
华泰保兴货币 A



华泰保兴货币 B



华泰保兴货币 C



## § 4 管理人报告

### 4.1 基金经理（或基金经理小组）简介

姓名	职务	任本基金的基金经理期限		证券从业年限	说明
		任职日期	离任日期		

王海明	基金经理	2019 年 09 月 23 日	—	9 年	上海财经大学经济学硕士。曾任华泰资产管理有限公司固定收益投资部研究员。2016 年 8 月加入华泰保兴基金管理有限公司，历任投资助理、华泰保兴货币市场基金基金经理助理。
-----	------	------------------	---	-----	--------------------------------------------------------------------------------------

## 4.2 报告期内本基金运作合规守信情况说明

本报告期内，本基金管理人严格遵守《中华人民共和国证券投资基金法》及其他相关法律法规、规范性文件要求和本基金基金合同约定，本着诚实信用、勤勉尽责的原则管理和运用基金资产，在严格控制风险的基础上，为基金份额持有人谋求最大利益。本报告期内，基金运作无违法违规、未履行基金合同或其他损害基金份额持有人利益的行为。

## 4.3 公平交易专项说明

### 4.3.1 公平交易制度的执行情况

公司公平交易制度的执行情况主要包括：公平对待不同投资组合，禁止各投资组合之间进行以利益输送为目的的投资交易活动；建立统一的研究报告发布和信息共享平台，使各投资组合得到公平的投资研究服务；在保证各投资组合投资决策相对独立性的同时，严格执行投资授权制度及授权审批程序；实行集中交易制度和公平交易分配制度，以“时间优先、价格优先”为基本原则，结合投资交易系统内的公平交易模块，尽最大可能保证公平对待各投资组合；建立各投资组合投资信息严格管理及保密制度，保证不同投资组合经理之间的重大非公开投资信息的相互隔离；加强对各投资组合投资交易行为的监察稽核力度，建立有效的异常交易行为日常监控和分析评估体系等。

本报告期内，未发现各投资组合因非公平交易等导致的利益输送行为及其他违反公平交易制度的情况，公平交易制度的整体执行情况良好。

### 4.3.2 异常交易行为的专项说明

为规范投资行为，公平对待不同的投资组合，公司制定《异常交易监控与报告管理办法》对涉嫌内幕交易、涉嫌市场操纵、涉嫌利益输送等交易行为异常和交易价格异常的情形进行了界定，并拟定相应的监控、识别、分析与防控措施；公司禁止同一交易日内同一投资组合内部的反向交易以及其他可能导致不公平交易和利益输送的交易行为，严格监控同一交易日内不同投资组合之间的反向交易。

公司对各投资组合的交易行为进行监控和分析，对各投资组合不同时间窗口内的同向交易、反向交

易的溢价金额与溢价率进行了 T 检验，未发现违反公平交易制度的异常交易行为。

本报告期内，未发现本基金有可能导致不公平交易和利益输送的异常交易行为。

#### 4.4 报告期内基金的投资策略和运作分析

2025 年四季度，国民经济运行总体平稳，高质量发展扎实推进。先行指标方面，12 月制造业采购经理指数为 50.1%，比上月上升 0.9 个百分点；非制造业商务活动指数为 50.2%，比上月上升 0.7 个百分点，供需两端明显回升。工业方面，11 月份规模以上工业增加值同比增长 4.8%，多数行业实现增长，装备制造业、高技术制造业较快增长，传统制造业优化提升，工业经济转型升级持续推进。服务业方面，11 月份服务业生产指数同比增长 4.2%，增势较好。消费市场持续平稳增长，11 月份社会消费品零售总额同比增长 1.3%，增速比上月回落 1.6 个百分点，主要受到“双十一”促销提前等因素影响。投资方面，1-11 月份固定资产投资同比下降 2.6%，扣除房地产开发投资，项目投资同比增长 0.8%，工业投资增长 4.0%。进出口方面，货物贸易数据超预期。1-11 月，货物贸易进出口总值 41.21 万亿元人民币，同比增长 3.6%；贸易顺差 7.71 万亿元人民币，超 1 万亿美元，创历史新高。

就业水平稳定。11 月城镇就业保持稳定，全国城镇调查失业率为 5.1%，与上月持平。其中，外来农业户籍、30-59 岁劳动力调查失业率分别是 4.4%和 3.8%，均低于全部城镇调查失业率水平。消费价格继续改善。11 月份，居民消费价格同比上涨 0.7%，涨幅比上月扩大 0.5 个百分点，连续 3 个月回升。其中，扣除食品和能源的核心 CPI 同比上涨 1.2%，涨幅与上月持平，连续 3 个月涨幅稳定在 1%以上。

政策方面，中国人民银行继续实施好适度宽松的货币政策。把促进经济高质量发展、物价合理回升作为货币政策的重要考量，灵活高效运用降准降息等多种货币政策工具，保持流动性充裕，保持社会融资条件相对宽松，引导金融总量合理增长、信贷投放均衡，使社会融资规模、货币供应量增长同经济增长和价格总水平预期目标相匹配。财政方面，支出规模扩大靠前发力，发行超长期特别国债。加强对扩大国内需求、发展新质生产力、促进城乡区域协调发展、保障和改善民生等方面的支持。

债券市场方面，四季度债券收益率震荡。10 年国债最高至 1.87，1 年存单至 1.68。资金方面，存款类机构质押式回购 DR001 利率较为平稳。信用债收益率先下后上，低等级信用债波动幅度较大，高等级信用债收益率基本持平。

基金投资上，主要投资方向仍是信用资质较好的银行同业存单及同业存款，保持资产的流动性，并且注意合理安排资产的到期结构，以便把握资产配置的时机。

#### 4.5 报告期内基金的业绩表现

本报告期内，华泰保兴货币 A 的基金份额净值收益率为 0.2668%，同期业绩比较基准收益率为 0.3403%；华泰保兴货币 B 的基金份额净值收益率为 0.3274%，同期业绩比较基准收益率为 0.3403%；华泰保兴货币 C 的基金份额净值收益率为 0.3273%，同期业绩比较基准收益率为 0.3403%。

#### 4.6 报告期内基金持有人数或基金资产净值预警说明

本基金本报告期内未出现连续二十个工作日基金份额持有人数量不满二百人或者基金资产净值低于五千万元的情形。

### § 5 投资组合报告

#### 5.1 报告期末基金资产组合情况

序号	项目	金额（元）	占基金总资产的比例（%）
1	固定收益投资	4,920,487,075.56	68.40
	其中：债券	4,870,420,690.90	67.71
	资产支持证券	50,066,384.66	0.70
2	买入返售金融资产	2,263,102,301.33	31.46
	其中：买断式回购的买入返售金融资产	-	-
3	银行存款和结算备付金合计	2,610,780.74	0.04
4	其他资产	7,103,074.67	0.10
5	合计	7,193,303,232.30	100.00

#### 5.2 报告期债券回购融资情况

序号	项目	占基金资产净值的比例（%）	
1	报告期内债券回购融资余额	3.95	
	其中：买断式回购融资	-	
序号	项目	金额	占基金资产净值的比例（%）
2	报告期末债券回购融资余额	-	-
	其中：买断式回购融资	-	-

注：报告期内债券回购融资余额占基金资产净值的比例为报告期内每个交易日融资余额占资产净值比例的简单平均值。

#### 债券正回购的资金余额超过基金资产净值的 20%的说明

本基金本报告期内债券正回购的资金余额未超过基金资产净值的 20%。

#### 5.3 基金投资组合平均剩余期限

##### 5.3.1 投资组合平均剩余期限基本情况

项目	天数
报告期末投资组合平均剩余期限	79
报告期内投资组合平均剩余期限最高值	87
报告期内投资组合平均剩余期限最低值	45

### 报告期内投资组合平均剩余期限超过 120 天情况说明

本基金本报告期内投资组合平均剩余期限未超过 120 天。

### 5.3.2 报告期末投资组合平均剩余期限分布比例

序号	平均剩余期限	各期限资产占基金资产净值的比例 (%)	各期限负债占基金资产净值的比例 (%)
1	30 天以内	46.06	—
	其中：剩余存续期超过 397 天的浮动利率债	—	—
2	30 天（含）—60 天	12.08	—
	其中：剩余存续期超过 397 天的浮动利率债	—	—
3	60 天（含）—90 天	6.96	—
	其中：剩余存续期超过 397 天的浮动利率债	—	—
4	90 天（含）—120 天	11.59	—
	其中：剩余存续期超过 397 天的浮动利率债	—	—
5	120 天（含）—397 天（含）	23.25	—
	其中：剩余存续期超过 397 天的浮动利率债	—	—
	合计	99.93	—

### 5.4 报告期内投资组合平均剩余存续期超过 240 天情况说明

本基金本报告期内未出现投资组合平均剩余存续期超过 240 天的情况。

### 5.5 报告期末按债券品种分类的债券投资组合

序号	债券品种	摊余成本（元）	占基金资产净值比例 (%)
1	国家债券	—	—
2	央行票据	—	—
3	金融债券	375,245,158.02	5.22
	其中：政策性金融债	375,245,158.02	5.22
4	企业债券	80,379,178.08	1.12
5	企业短期融资券	310,834,807.68	4.32
6	中期票据	—	—
7	同业存单	4,103,961,547.12	57.07
8	其他	—	—
9	合计	4,870,420,690.90	67.73
10	剩余存续期超过 397 天的浮动利率债券	—	—

## 5.6 报告期末按摊余成本占基金资产净值比例大小排名的前十名债券投资明细

序号	债券代码	债券名称	债券数量（张）	摊余成本（元）	占基金资产净值比例（%）
1	112509262	25 浦发银行 CD262	1,998,000	199,677,709.97	2.78
2	112505314	25 建设银行 CD314	2,000,000	199,674,029.44	2.78
3	112506005	25 交通银行 CD005	1,498,000	149,752,618.69	2.08
4	210203	21 国开 03	1,300,000	133,956,332.46	1.86
5	112502002	25 工商银行 CD002	1,000,000	99,973,622.05	1.39
6	112506023	25 交通银行 CD023	1,000,000	99,915,213.40	1.39
7	112510232	25 兴业银行 CD232	1,000,000	99,912,488.14	1.39
8	112503147	25 农业银行 CD147	1,000,000	99,823,442.86	1.39
9	112506040	25 交通银行 CD040	1,000,000	99,822,200.22	1.39
10	112509306	25 浦发银行 CD306	1,000,000	99,762,652.87	1.39

## 5.7 “影子定价”与“摊余成本法”确定的基金资产净值的偏离

项目	偏离情况
报告期内偏离度的绝对值在 0.25（含）-0.5%间的次数	0
报告期内偏离度的最高值	0.0160%
报告期内偏离度的最低值	0.0017%
报告期内每个工作日偏离度的绝对值的简单平均值	0.0090%

### 报告期内负偏离度的绝对值达到 0.25%情况说明

本基金本报告期内未出现负偏离度的绝对值达到 0.25%的情况。

### 报告期内正偏离度的绝对值达到 0.5%情况说明

本基金本报告期内未出现正偏离度的绝对值达到 0.5%的情况。

## 5.8 报告期末按摊余成本占基金资产净值比例大小排名的前十名资产支持证券投资明细

序号	证券代码	证券名称	数量（份）	摊余成本（元）	占基金资产净值比例（%）
1	267238	金采 076A	200,000	20,015,780.82	0.28
2	267395	GJC157A	200,000	20,010,029.59	0.28
3	266344	京诚 147A	100,000	10,040,574.25	0.14

注：本基金本报告期末仅持有上述资产支持证券。

## 5.9 投资组合报告附注

### 5.9.1 基金计价方法说明

本基金计价对象以买入成本列示，按票面利率或商定利率并考虑其买入时的溢价与折价，在其剩余

期限内按实际利率法进行摊销，每日计提收益。

5.9.2 基金投资前十名证券的发行主体本期被监管部门立案调查或在报告编制日前一年内受到公开谴责、处罚说明

根据公开市场信息显示，本基金投资的前十名证券的发行主体中，国家开发银行在报告编制日前一年内受到行政处罚，详见《国家外汇管理局北京市分局外汇行政处罚信息查询（京汇罚〔2025〕30号）》《中国人民银行政府信息公开（银罚决字〔2025〕66号）》。交通银行股份有限公司在报告编制日前一年内受到行政处罚，详见《中国人民银行政府信息公开行政处罚公示（银罚决字〔2025〕96号）》。上海浦东发展银行股份有限公司在报告编制日前一年内受到行政处罚，详见《国家金融监督管理总局行政处罚信息公示列表》（2025年10月31日）《国家金融监督管理总局行政处罚信息公示列表》（2025年12月19日）《国家外汇管理局上海市分局外汇行政处罚信息查询（上海汇管罚字〔2025〕10号）》。兴业银行股份有限公司在报告编制日前一年内受到行政处罚，详见《国家金融监督管理总局行政处罚信息公示列表》（2025年12月5日）。中国工商银行股份有限公司在报告编制日前一年内受到行政处罚，详见《国家外汇管理局北京市分局外汇行政处罚信息查询（京汇罚〔2025〕49号）》《中国人民银行政府信息公开行政处罚公示（银罚决字〔2025〕110号）》。中国建设银行股份有限公司在报告编制日前一年内受到行政处罚，详见《国家金融监督管理总局行政处罚信息公示列表》（2025年9月12日）《中国人民银行政府信息公开（银罚决字〔2025〕1号）》。中国农业银行股份有限公司在报告编制日前一年内受到行政处罚，详见《国家金融监督管理总局行政处罚信息公示列表》（2025年10月31日）。本基金投资上述证券的投资决策程序，符合法律法规及公司投资制度有关规定。

5.9.3 其他资产构成

序号	名称	金额（元）
1	存出保证金	13,911.97
2	应收证券清算款	-
3	应收利息	-
4	应收申购款	7,089,162.70
5	其他应收款	-
6	其他	-
7	合计	7,103,074.67

5.9.4 投资组合报告附注的其他文字描述部分

由于四舍五入原因，投资组合报告中分项之和与合计项之间可能存在尾差。

§ 6 开放式基金份额变动

单位：份

项目	华泰保兴货币 A	华泰保兴货币 B	华泰保兴货币 C
报告期期初基金份额总额	29,304,084.10	7,935,254,707.83	25,418,604.86
报告期期间基金总申购份额	338,741,288.74	11,835,884,765.21	113,222,935.43
减：报告期期间基金总赎回份额	330,429,663.91	12,629,714,276.76	126,546,576.43
报告期期末基金份额总额	37,615,708.93	7,141,425,196.28	12,094,963.86

注：总申购份额含红利再投、转换入、级别调整入份额。总赎回份额含转换出、级别调整出份额。

§ 7 基金管理人运用固有资金投资本基金交易明细

序号	交易方式	交易日期	交易份额（份）	交易金额（元）	适用费率
1	红利再投	2025 年 10 月 09 日	4,946.04	4,946.04	0.0000
2	红利再投	2025 年 10 月 10 日	534.47	534.47	0.0000
3	红利再投	2025 年 10 月 13 日	1,387.44	1,387.44	0.0000
4	红利再投	2025 年 10 月 14 日	483.58	483.58	0.0000
5	红利再投	2025 年 10 月 15 日	594.39	594.39	0.0000
6	红利再投	2025 年 10 月 16 日	475.25	475.25	0.0000
7	红利再投	2025 年 10 月 17 日	483.60	483.60	0.0000
8	红利再投	2025 年 10 月 20 日	1,449.64	1,449.64	0.0000
9	红利再投	2025 年 10 月 21 日	477.20	477.20	0.0000
10	红利再投	2025 年 10 月 22 日	479.81	479.81	0.0000
11	红利再投	2025 年 10 月 23 日	640.89	640.89	0.0000
12	红利再投	2025 年 10 月 24 日	670.76	670.76	0.0000
13	红利再投	2025 年 10 月 27 日	1,557.22	1,557.22	0.0000
14	红利再投	2025 年 10 月 28 日	501.83	501.83	0.0000
15	红利再投	2025 年 10 月 29 日	501.11	501.11	0.0000
16	红利再投	2025 年 10 月 30 日	494.94	494.94	0.0000
17	红利再投	2025 年 10 月 31 日	503.83	503.83	0.0000
18	红利再投	2025 年 11 月 03 日	1,512.08	1,512.08	0.0000
19	红利再投	2025 年 11 月 04 日	502.82	502.82	0.0000
20	红利再投	2025 年 11 月 05 日	499.01	499.01	0.0000
21	红利再投	2025 年 11 月 06 日	493.40	493.40	0.0000
22	红利再投	2025 年 11 月 07 日	499.10	499.10	0.0000
23	红利再投	2025 年 11 月 10 日	1,478.11	1,478.11	0.0000
24	红利再投	2025 年 11 月 11 日	493.06	493.06	0.0000
25	红利再投	2025 年 11 月 12 日	495.46	495.46	0.0000
26	红利再投	2025 年 11 月 13 日	488.01	488.01	0.0000

27	红利再投	2025 年 11 月 14 日	493.11	493.11	0.0000
28	红利再投	2025 年 11 月 17 日	1,529.04	1,529.04	0.0000
29	红利再投	2025 年 11 月 18 日	532.44	532.44	0.0000
30	红利再投	2025 年 11 月 19 日	494.79	494.79	0.0000
31	申赎	2025 年 11 月 19 日	-4,000,000.00	-4,000,000.00	0.0000
32	红利再投	2025 年 11 月 20 日	410.07	410.07	0.0000
33	红利再投	2025 年 11 月 21 日	362.56	362.56	0.0000
34	红利再投	2025 年 11 月 24 日	1,117.29	1,117.29	0.0000
35	红利再投	2025 年 11 月 25 日	359.55	359.55	0.0000
36	红利再投	2025 年 11 月 26 日	362.25	362.25	0.0000
37	申赎	2025 年 11 月 26 日	-3,000,000.00	-3,000,000.00	0.0000
38	红利再投	2025 年 11 月 27 日	290.09	290.09	0.0000
39	红利再投	2025 年 11 月 28 日	286.32	286.32	0.0000
40	红利再投	2025 年 12 月 01 日	781.44	781.44	0.0000
41	红利再投	2025 年 12 月 02 日	289.61	289.61	0.0000
42	红利再投	2025 年 12 月 03 日	269.97	269.97	0.0000
43	红利再投	2025 年 12 月 04 日	259.74	259.74	0.0000
44	红利再投	2025 年 12 月 05 日	240.81	240.81	0.0000
45	红利再投	2025 年 12 月 08 日	768.01	768.01	0.0000
46	红利再投	2025 年 12 月 09 日	254.59	254.59	0.0000
47	红利再投	2025 年 12 月 10 日	259.94	259.94	0.0000
48	申赎	2025 年 12 月 10 日	51,000,000.00	51,000,000.00	0.0000
49	红利再投	2025 年 12 月 11 日	1,960.78	1,960.78	0.0000
50	红利再投	2025 年 12 月 12 日	2,598.76	2,598.76	0.0000
51	红利再投	2025 年 12 月 15 日	5,962.57	5,962.57	0.0000
52	红利再投	2025 年 12 月 16 日	1,975.07	1,975.07	0.0000
53	申赎	2025 年 12 月 16 日	10,000,000.00	10,000,000.00	0.0000
54	红利再投	2025 年 12 月 17 日	2,347.36	2,347.36	0.0000
55	红利再投	2025 年 12 月 18 日	2,323.17	2,323.17	0.0000
56	红利再投	2025 年 12 月 19 日	2,298.59	2,298.59	0.0000
57	红利再投	2025 年 12 月 22 日	6,982.57	6,982.57	0.0000
58	红利再投	2025 年 12 月 23 日	4,352.31	4,352.31	0.0000
59	红利再投	2025 年 12 月 24 日	2,323.75	2,323.75	0.0000
60	红利再投	2025 年 12 月 25 日	2,457.71	2,457.71	0.0000
61	红利再投	2025 年 12 月 26 日	2,556.91	2,556.91	0.0000
62	红利再投	2025 年 12 月 29 日	7,842.83	7,842.83	0.0000
63	红利再投	2025 年 12 月 30 日	2,677.69	2,677.69	0.0000
64	申赎	2025 年 12 月 30 日	4,000,000.00	4,000,000.00	0.0000
65	红利再投	2025 年 12 月 31 日	2,882.32	2,882.32	0.0000

合计			58,083,547.06	58,083,547.06	
----	--	--	---------------	---------------	--

注：1、基金申赎包含转换业务。

2、交易日期为份额确认日期。

## § 8 影响投资者决策的其他重要信息

### 8.1 报告期内单一投资者持有基金份额比例达到或超过 20%的情况

本报告期内无单一投资者持有本基金份额比例达到或超过 20%。

### 8.2 影响投资者决策的其他重要信息

无。

## § 9 备查文件目录

### 9.1 备查文件目录

- 1、中国证监会准予本基金注册的文件
- 2、《华泰保兴货币市场基金基金合同》
- 3、《华泰保兴货币市场基金托管协议》
- 4、《华泰保兴货币市场基金招募说明书》
- 5、基金管理人业务资格批件、营业执照
- 6、报告期内本基金在规定媒介披露的各项公告
- 7、中国证监会要求的其他文件

### 9.2 存放地点

基金管理人办公场所及基金托管人住所

### 9.3 查阅方式

- 1、营业时间内至基金管理人办公场所免费查阅
- 2、登录基金管理人网站 [www.ehuataifund.com](http://www.ehuataifund.com) 查阅
- 3、拨打基金管理人客服热线电话 400-632-9090（免长途话费）查询

华泰保兴基金管理有限公司

2026 年 01 月 22 日