

目 录

一、审计报告·····	第 1—3 页
二、财务报表·····	第 4—11 页
(一) 合并及母公司资产负债表·····	第 4—5 页
(二) 合并及母公司利润表·····	第 6 页
(三) 合并及母公司现金流量表·····	第 7 页
(四) 合并及母公司所有者权益变动表·····	第 8—11 页
三、财务报表附注·····	第 12—135 页



审计报告

天健审〔2025〕16630号

广东振森能源科技集团股份有限公司全体股东:

一、 审计意见

我们审计了广东振森能源科技集团股份有限公司（以下简称振森能源公司）财务报表，包括2023年12月31日、2024年12月31日、2025年4月30日的合并及母公司资产负债表，2023年度、2024年度、2025年1—4月的合并及母公司利润表、合并及母公司现金流量表、合并及母公司所有者权益变动表，以及相关财务报表附注。

我们认为，后附的财务报表在所有重大方面按照企业会计准则的规定编制，公允反映了振森能源公司2023年12月31日、2024年12月31日、2025年4月30日的合并及母公司财务状况，以及2023年度、2024年度、2025年1—4月的合并及母公司经营成果和现金流量。

二、 形成审计意见的基础

我们按照中国注册会计师审计准则的规定执行了审计工作。审计报告的“注册会计师对财务报表审计的责任”部分进一步阐述了我们在这些准则下的责任。按照中国注册会计师职业道德守则，我们独立于振森能源公司，并履行了职业道德方面的其他责任。我们相信，我们获取的审计证据是充分、适当的，为发表审计意见提供了基础。

三、 管理层和治理层对财务报表的责任



振森能源公司管理层（以下简称管理层）负责按照企业会计准则的规定编制财务报表，使其实现公允反映，并设计、执行和维护必要的内部控制，以使财务报表不存在由于舞弊或错误导致的重大错报。

在编制财务报表时，管理层负责评估振森能源公司的持续经营能力，披露与持续经营相关的事项（如适用），并运用持续经营假设，除非计划进行清算、终止运营或别无其他现实的选择。

振森能源公司治理层（以下简称治理层）负责监督振森能源公司的财务报告过程。

四、注册会计师对财务报表审计的责任

我们的目标是对财务报表整体是否不存在由于舞弊或错误导致的重大错报获取合理保证，并出具包含审计意见的审计报告。合理保证是高水平的保证，但并不能保证按照审计准则执行的审计在某一重大错报存在时总能发现。错报可能由于舞弊或错误导致，如果合理预期错报单独或汇总起来可能影响财务报表使用者依据财务报表作出的经济决策，则通常认为错报是重大的。

在按照审计准则执行审计工作的过程中，我们运用职业判断，并保持职业怀疑。同时，我们也执行以下工作：

（一）识别和评估由于舞弊或错误导致的财务报表重大错报风险，设计和实施审计程序以应对这些风险，并获取充分、适当的审计证据，作为发表审计意见的基础。由于舞弊可能涉及串通、伪造、故意遗漏、虚假陈述或凌驾于内部控制之上，未能发现由于舞弊导致的重大错报的风险高于未能发现由于错误导致的重大错报的风险。

（二）了解与审计相关的内部控制，以设计恰当的审计程序，但目的并非对内部控制的有效性发表意见。

（三）评价管理层选用会计政策的恰当性和作出会计估计及相关披露的合理性。

（四）对管理层使用持续经营假设的恰当性得出结论。同时，根据获取的审计证据，就可能导致对振森能源公司持续经营能力产生重大疑虑的事项或情况是



否存在重大不确定性得出结论。如果我们得出结论认为存在重大不确定性，审计准则要求我们在审计报告中提请报表使用者注意财务报表中的相关披露；如果披露不充分，我们应当发表非无保留意见。我们的结论基于截至审计报告日可获得的信息。然而，未来的事项或情况可能导致振森能源公司不能持续经营。

(五) 评价财务报表的总体列报、结构和内容，并评价财务报表是否公允反映相关交易和事项。

(六) 就振森能源公司中实体或业务活动的财务信息获取充分、适当的审计证据，以对财务报表发表审计意见。我们负责指导、监督和执行集团审计，并对审计意见承担全部责任。

我们与治理层就计划的审计范围、时间安排和重大审计发现等事项进行沟通，包括沟通我们在审计中识别出的值得关注的内部控制缺陷。



天健会计师事务所(特殊普通合伙)

中国注册会计师：

耿振



中国注册会计师：

吴苏珍



二〇二五年八月二十九日





资产负债表 (资产)

单位:人民币元

2025年12月31日

2024年12月31日

2023年12月31日

母公司

合并

母公司

注 释 号	2025年12月31日	2024年12月31日	2023年12月31日	母公司	合并
流动资产:					
货币资金	55,055,668.81	41,131,593.21	76,819,593.66	76,819,593.66	61,950,387.91
交易性金融资产					
衍生金融资产					
应收票据	122,662,158.55	165,319,888.95	194,587,309.28	194,587,309.28	53,785,243.94
应收账款	11,080,000.00	10,000,000.00	9,908,689.62	9,908,689.62	68,706,697.05
应收款项融资	19,251,071.17	10,473,212.21	8,007,647.16	8,007,647.16	5,719,958.40
预付款项	36,638,560.24	95,180,263.62	115,719,277.58	115,719,277.58	82,831,655.68
其他应收款	222,170,505.09	228,531,340.90	91,429,783.31	91,429,783.31	108,195,694.16
存货					
其中: 数据资源					
合同资产	31,837,668.07	32,290,018.00	28,961,864.54	28,961,864.54	13,263,093.11
持有待售资产					
一年内到期的非流动资产					
其他流动资产	30,907,769.53	582,926,316.89	525,434,165.15	525,434,165.15	330,218,810.10
流动资产合计	529,603,401.46	1,440,106.70	1,440,106.70	1,440,106.70	271,918,858.20
非流动资产:					
债权投资					
其他债权投资					
长期应收款					
长期股权投资	347,899.41	27,813,779.32	347,812.94	347,812.94	915,683.07
其他权益工具投资	8,900,000.00	8,900,000.00	4,500,000.00	4,500,000.00	4,450,000.00
其他非流动金融资产					
投资性房地产					
固定资产	274,174,770.14	16,554,427.56	12,646,105.96	12,646,105.96	8,628,617.24
在建工程	6,523,578.63				2,529,312.34
生产性生物资产					
油气资产					
使用权资产	5,343,206.62	1,906,078.97	2,397,813.02	2,397,813.02	4,437,821.28
无形资产	209,960.65	123,849.54	148,833.78	148,833.78	122,524.76
其中: 数据资源					
开发支出					
其中: 数据资源					
商誉					
长期待摊费用	4,330,841.50	4,330,841.50	4,783,374.26	4,783,374.26	3,023,342.48
递延所得税资产	3,863,285.34	2,749,804.06	3,669,957.15	3,669,957.15	1,674,413.98
其他非流动资产	2,843,341.13	461,728.97	7,270.66	7,270.66	441,260.90
非流动资产合计	306,536,883.42	62,378,780.95	36,542,047.77	36,542,047.77	239,344,575.94
资产总计	836,140,284.88	645,305,097.84	561,976,212.92	561,976,212.92	511,263,434.14

会计机构负责人:

主管会计工作的负责人:

法定代表人:

林泽法

张连芳

黄江





资产负债表 (负债和所有者权益)

单位:人民币元

编制单位:广东南森能源科技集团股份有限公司

项目	2025年4月30日		2024年12月31日		2023年12月31日	
	合并	母公司	合并	母公司	合并	母公司
流动资产:						
19 短期借款	45,525,222.71	45,525,222.71	45,627,847.71	45,627,847.71	20,022,777.78	20,022,777.78
20 交易性金融负债	35,274,415.85	35,274,415.85	70,451,013.30	70,451,013.30	6,972,972.32	6,972,972.32
21 应付票据	228,223,286.89	324,249,194.65	192,277,847.83	268,408,885.65	127,929,036.95	154,370,929.32
22 预收款项	72,092,248.46	65,737,086.33	24,531,909.99	32,753,148.71	14,530,315.57	63,754,118.26
23 合同负债	3,553,806.60	1,720,821.63	11,674,622.36	6,650,028.74	9,987,327.43	8,302,111.68
24 应付职工薪酬	21,079,845.01	15,533,715.15	26,269,685.36	20,915,765.92	6,399,259.39	5,173,945.22
25 其他应付款	5,998,113.86	11,075,044.12	3,753,720.51	8,469,621.29	4,586,961.72	4,614,322.54
持有待售负债						
一年内到期的非流动负债	43,315,485.74	17,856,721.39	37,867,033.31	11,163,775.38	31,577,733.33	7,423,095.70
26 其他流动负债	26,954,008.66	27,715,714.21	32,516,499.34	34,201,139.08	21,592,441.34	25,942,806.50
27 其他流动资产	482,016,433.78	544,687,936.04	444,970,179.71	498,641,225.78	243,598,825.83	296,577,079.32
非流动负债:						
28 长期借款	77,395,078.18	30,200,000.00	45,530,113.76	16,600,000.00	12,800,000.00	12,800,000.00
应付债券						
其中: 优先股						
永续债						
租赁负债	4,973,624.78	1,721,951.68	5,122,076.59	2,201,454.03	6,039,649.70	3,611,951.63
29 长期应付款	141,084,555.75	2,662,923.40	166,331,171.83	5,304,620.68	208,739,992.98	10,246,291.91
30 长期应付职工薪酬						
预计负债						
递延收益	2,013.95		636.84		5,655.58	
递延所得税负债						
其他非流动负债	223,455,272.66	34,584,875.08	216,983,989.02	24,106,074.71	227,585,298.26	26,658,246.54
31 非流动负债合计	705,471,706.44	579,272,811.12	661,954,168.73	522,747,300.49	471,184,124.09	323,235,325.86
负债合计	30,000,000.00	30,000,000.00	26,150,300.00	26,150,300.00	10,150,300.00	10,150,300.00
所有者权益:						
股本						
其他权益工具						
其中: 优先股						
永续债						
32 资本公积	4,903,829.04	4,903,829.04	718,510.84	718,510.84	101,954.00	101,954.00
减: 库存股						
其他综合收益						
专项储备						
盈余公积						
33 一般风险准备						
未分配利润	90,510,013.57	31,128,457.68	5,936,010.16	5,936,010.16	3,961,489.94	3,961,489.94
归属于母公司所有者权益合计	125,413,842.61	125,413,842.61	72,686,761.80	6,424,091.43	25,627,855.87	18,653,409.45
少数股东权益	5,254,735.83	4,215,887.55	105,491,582.80	39,841,595.81	39,841,595.81	39,841,595.81
所有者权益合计	130,668,578.44	66,032,286.72	109,707,440.35	39,228,912.43	237,710.24	237,710.24
负债和所有者权益总计	836,140,284.88	645,305,097.84	771,661,609.08	561,976,212.92	511,263,434.14	356,000,525.25

法定代表人:

主管会计工作的负责人:

会计机构负责人:

黄江

张连芳

林明法





利润表

单位：人民币元

注释号	2025年1-11月		2024年度		2023年度	
	合并	母公司	合并	母公司	合并	母公司
1	122,724,008.21	156,530,439.81	660,633,260.94	717,321,216.88	523,653,811.61	641,483,751.55
2	74,059,889.16	129,908,591.48	469,196,394.86	600,307,381.78	395,392,083.25	554,717,080.46
3	606,674.00	439,878.60	1,323,398.66	1,006,338.68	1,676,163.25	1,580,389.04
4	8,678,772.55	11,724,458.16	30,845,552.99	46,620,411.64	23,192,951.75	27,959,751.03
5	9,199,366.88	7,628,543.93	30,451,372.60	25,859,932.99	23,962,065.87	20,798,196.50
6	5,005,982.69	3,071,498.73	10,303,024.30	5,713,963.76	8,259,261.51	5,978,904.13
	5,539,315.81	2,201,129.68	19,972,707.35	4,128,345.51	19,930,752.72	5,539,658.11
	5,614,614.04	2,254,714.49	20,258,724.31	4,062,591.85	20,656,940.78	5,890,959.30
	109,360.96	105,525.65	435,202.20	406,414.27	771,027.85	391,446.30
	579.69	109,680.74	109,680.74	109,680.74	159,711.26	159,653.01
	71,933.31	22,831,493.36	487,850.97	487,850.97	506,581.07	661,609.53
	886.47	886.47	-17,870.13	-17,870.13	-34,316.93	-34,316.93
9	2,518,326.71	2,613,760.36	-8,270,948.96	-7,473,633.61	-3,018,814.57	-3,228,256.51
10	-15,364.95	-15,364.95	-1,212,919.26	-1,212,919.26	-763,912.12	-763,912.12
11	65,952.72	65,952.72	25,543.41	25,543.41	48,425,515.90	22,308,869.19
	21,381,764.60	27,462,250.72	89,380,026.88	25,620,894.77	48,425,515.90	22,308,869.19
	36,067.38	219,109.20	219,109.20	219,109.20	127,414.62	123,788.22
	21,943,697.22	27,462,250.72	89,160,917.68	25,401,785.57	48,298,101.28	22,185,100.97
	1,243,635.79	920,153.60	8,446,464.22	5,656,583.37	8,676,455.80	4,310,583.94
	20,699,061.43	26,542,097.63	80,714,453.46	19,745,202.20	39,621,045.48	17,874,517.03
	20,699,061.43	26,542,097.63	80,714,453.46	19,745,202.20	39,621,045.48	17,874,517.03
	19,660,983.15	36,512,097.63	79,033,426.15	19,745,202.20	39,606,517.06	17,874,517.03
	1,038,878.28	1,038,878.28	1,681,027.31	1,681,027.31	-186,501.58	-186,501.58
	0.66	0.66				
	0.66	0.66				

2023年度发生同一控制下企业合并的，被合并方在合并前实现的净利润为：-1,111,379.91元，2023年度发生同一控制下企业合并的，被合并方在合并前实现的净利润为：-20,040.57元。

法定代表人：黄江

主管会计工作的负责人：张连芳

会计机构负责人：林旭海

张连芳

林旭海

保江 4406070245201



林泽鸿

会计机构负责人:



张芳

主管会计工作的负责人:



黄江保

法定代表人:

现金流量表

会企03表

单位:人民币元

编制单位:广东振森能源科技集团股份有限公司

注释号	2025年1-4月		2024年度		2023年度	
	合并	母公司	合并	母公司	合并	母公司
一、经营活动产生的现金流量:						
销售商品、提供劳务收到的现金	216,082,705.28	209,486,209.29	479,722,729.63	558,251,292.41	350,807,723.16	548,974,383.66
收到的税费返还						
收到其他与经营活动有关的现金	38,202,009.27	37,667,956.32	43,300,744.17	37,987,200.28	111,201,124.15	103,013,761.68
经营活动现金流入小计	254,284,714.55	247,154,165.61	523,023,473.80	596,238,492.69	462,008,847.31	651,988,145.34
购买商品、接受劳务支付的现金	187,707,178.48	232,653,632.68	324,696,636.43	419,039,361.00	344,676,876.99	490,100,274.40
支付给职工以及为职工支付的现金	25,614,489.16	14,047,174.81	57,788,066.47	43,626,088.26	35,666,209.20	31,850,635.27
支付的各项税费	8,284,048.64	3,658,705.16	16,290,966.06	12,457,272.89	17,165,725.26	15,506,096.37
支付其他与经营活动有关的现金	24,662,711.70	30,021,173.46	127,838,605.30	124,211,557.07	77,229,634.71	73,297,311.18
经营活动现金流出小计	246,268,427.98	280,380,686.11	526,614,274.26	599,334,279.22	474,738,446.16	610,754,317.22
经营活动产生的现金流量净额	8,016,286.57	-33,226,520.50	-3,590,800.46	-3,095,786.53	-12,729,598.85	41,233,828.12
二、投资活动产生的现金流量:						
收回投资收到的现金	80,189.10	22,839,749.15	220,000.00	220,000.00	10,000.00	10,000.00
取得投资收益收到的现金			1,000.00	1,000.00		
处置固定资产、无形资产和其他长期资产收回的现金净额						
处置子公司及其他营业单位收到的现金净额						
收到其他与投资活动有关的现金	80,189.10	34,788,483.38	12,941,753.77	14,228,900.70	26,544,586.87	59,096,187.46
投资活动现金流入小计	160,378.20	57,628,232.53	13,162,753.77	14,449,900.70	26,554,586.87	59,206,187.46
购建固定资产、无形资产和其他长期资产支付的现金	22,959,960.36	4,631,464.07	54,079,073.31	6,521,273.59	91,745,750.29	4,826,901.59
投资支付的现金	4,400,000.00	23,426,953.91	50,000.00	7,338,926.00	4,850,000.00	5,000,000.00
取得子公司及其他营业单位支付的现金净额			100,000.00	100,000.00		
支付其他与投资活动有关的现金	27,359,960.36	14,128,802.70	3,602,262.91	39,525,884.55	4,192,834.54	78,798,869.05
投资活动现金流出小计	54,719,920.66	42,687,220.68	57,831,336.22	53,486,084.14	100,788,584.83	88,325,770.64
投资活动产生的现金流量净额	-27,279,771.26	14,941,011.85	-44,668,582.45	-39,036,183.44	-74,233,997.96	-29,119,583.18
三、筹资活动产生的现金流量:						
吸收投资收到的现金	1,835,179.09	114,880.00	18,297,120.00	16,000,000.00		
其中:子公司吸收少数股东投资收到的现金	1,720,299.09		2,297,120.00			
取得借款收到的现金	43,200,000.00	21,000,000.00	96,270,890.62	65,603,637.12	25,000,000.00	25,000,000.00
收到其他与筹资活动有关的现金	22,000,000.00	23,782,066.42	86,637,955.00	49,237,851.15	152,191,485.95	42,614,322.54
筹资活动现金流入小计	67,035,179.09	44,896,946.42	201,205,965.62	130,841,488.27	177,191,485.95	67,614,322.54
偿还债务支付的现金	2,050,573.51	900,000.00	32,557,288.02	32,199,999.00	20,600,000.00	20,600,000.00
分配股利、利润或偿付利息支付的现金	2,945,428.14	592,245.02	31,862,287.56	31,643,026.76	18,268,664.97	18,268,664.97
其中:子公司支付给少数股东的股利、利润	1,720,299.09					
支付其他与筹资活动有关的现金	67,084,602.45	35,112,715.91	89,191,112.53	43,321,383.87	50,431,718.37	7,339,799.48
筹资活动现金流出小计	72,080,604.10	36,604,960.93	153,610,688.11	107,164,409.63	89,300,383.34	46,208,464.45
筹资活动产生的现金流量净额	-5,045,425.01	8,291,985.49	47,595,277.51	23,677,078.64	87,891,102.61	21,405,858.09
四、汇率变动对现金及现金等价物的影响						
五、现金及现金等价物净增加额	-24,308,909.70	-9,993,523.16	-664,105.40	-18,454,891.33	927,505.80	33,520,103.03
加:期初现金及现金等价物余额	54,296,045.90	26,056,583.76	54,960,151.30	44,511,475.09	54,032,645.50	10,991,372.06
六、期末现金及现金等价物余额	29,987,136.20	16,063,060.60	54,296,045.90	26,056,583.76	54,960,151.30	44,511,475.09



合并所有者权益变动表

会计报表
单位：人民币元


项 目	2023年1-4月										2022年度											
	归属于母公司所有者权益					归属于母公司所有者权益					归属于母公司所有者权益					归属于母公司所有者权益						
	股本	其他权益工具 优先股 永续债 其他	资本公积	减：库存股	其他综合收益 其他权益 其他权益 其他权益	专项储备	盈余公积	一般风险准备	未分配利润	少数股东权益	所有者权益合计	股本	其他权益工具 优先股 永续债 其他	资本公积	减：库存股	其他综合收益 其他权益 其他权益 其他权益	专项储备	盈余公积	一般风险准备	未分配利润	少数股东权益	所有者权益合计
一、上年期末余额	26,150,300.00		718,510.84				5,936,010.16	72,686,761.80	4,215,857.55	109,707,440.35	10,150,300.00						3,951,889.94	27,006,185.54		237,710.24	41,457,885.72	
加：会计政策变更																						
前期差错更正																						
同一控制下企业合并																						
其他																						
二、本年期初余额	26,150,300.00		718,510.84				5,936,010.16	72,686,761.80	4,215,857.55	109,707,440.35	10,150,300.00						3,951,889.94	27,006,185.54		237,710.24	41,457,885.72	
三、本期增减变动金额（减少以“-”号填列）	3,849,700.00		4,185,318.20				-5,936,010.16	17,823,251.77	1,038,878.28	20,961,138.09	16,000,000.00						1,974,520.22	47,056,906.93		3,978,147.31	69,429,130.30	
（一）综合收益总额								19,680,983.15	1,038,878.28	20,699,861.43	16,000,000.00							79,033,426.19		1,081,027.31	80,714,453.46	
1. 所有者投入和减少资本			261,276.66						1,720,299.09	1,981,575.75	16,000,000.00							616,556.84		2,297,120.00	18,297,120.00	
1.1 所有者投入的普通股																						
2. 其他权益工具持有者投入资本																						
3. 股份支付计入所有者权益的金额																						
4. 其他			261,276.66						1,720,299.09	1,720,299.09	16,000,000.00									2,297,120.00	18,297,120.00	
（二）利润分配									-1,720,299.09	-1,720,299.09												
1. 提取盈余公积																						
2. 提取一般风险准备																						
3. 对股东的分配																						
4. 其他																						
（三）所有者权益内部结转	3,849,700.00		3,924,041.54				-5,936,010.16	-1,837,731.38														
1. 资本公积转增股本																						
2. 盈余公积转增股本																						
3. 盈余公积弥补亏损																						
4. 设定受益计划变动额结转留存收益																						
5. 其他综合收益结转留存收益																						
6. 其他																						
（四）专项储备																						
1. 本期提取																						
2. 本期使用																						
（五）其他																						
四、本期期末余额	30,000,000.00		4,903,829.04					90,510,013.57	5,254,735.83	130,668,578.44	26,150,300.00						5,936,010.16	72,686,761.80		4,215,857.55	199,707,440.35	

法定代表人：


黄江
4406070265201

主管会计工作的负责人：


张芳

会计机构负责人：


林泽





合并所有者权益变动表

会合04表
单位：人民币元

	2023年度										所有者权益合计		
	归属于母公司所有者权益												
	股本	其他权益工具 优先股	其他权益工具 永续债	其他	资本公积	减：库存股	其他综合收益	专项储备	盈余公积	一般风险准备		未分配利润	少数股东权益
一、上年期末余额	10,150,300.00								2,174,038.24		3,117,322.89	424,611.82	15,866,272.95
加：会计政策变更													
前期差错更正													
同一控制下企业合并					101,954.00						1,489,437.62		1,591,391.62
其他													
二、本年期初余额	10,150,300.00				101,954.00				2,174,038.24		4,606,760.51	424,611.82	17,457,664.57
三、本期增减变动金额（减少以“-”号填列）								1,787,451.70			21,021,095.36	-186,901.58	22,621,645.48
（一）综合收益总额											39,806,517.06	-186,901.58	39,621,615.48
（二）所有者投入和减少资本													
1. 所有者投入的普通股													
2. 其他权益工具持有者投入资本													
3. 股份支付计入所有者权益的金额													
4. 其他													
（三）利润分配													
1. 提取盈余公积								1,787,451.70			-18,787,451.70		-17,000,000.00
2. 提取一般风险准备													
3. 对股东的分配													
4. 其他													
（四）所有者权益内部结转													
1. 资本公积转增股本													
2. 盈余公积转增股本													
3. 盈余公积弥补亏损													
4. 设定受益计划变动额结转留存收益													
5. 其他综合收益结转留存收益													
6. 其他													
（五）专项储备													
1. 本期提取													
2. 本期使用													
（六）其他													
四、本期末余额	10,150,300.00				101,954.00			3,961,489.94			25,627,855.87	237,710.24	40,079,310.05

法定代表人：
林泽

主管会计工作的负责人：
张连芳


会计机构负责人：
张连芳

张连芳

张连芳

保江
4408070245201

保江



林泽鸿



张芳连

主管会计工作的负责人: 张芳连



江保横

法定代表人: 江保横

母公司所有者权益变动表

会企01表
单位: 人民币元

2024年度

2025年1-4月

编制单位: 广东振鑫能源集团股份有限公司

项目	股本		其他权益工具		资本公积	盈余公积	未分配利润	所有者权益合计	股本	其他权益工具		资本公积	盈余公积	未分配利润	所有者权益合计
	优先股	永续债	永续债	其他						其他权益工具	其他				
一、上年期末余额	26,150,300.00				718,510.84	5,936,010.16	6,424,091.43	39,228,912.43	10,150,300.00			3,961,489.94	18,463,409.45	32,765,199.39	
加: 会计政策变更															
前期差错更正															
其他															
二、本年期初余额	26,150,300.00				718,510.84	5,936,010.16	6,424,091.43	39,228,912.43	10,150,300.00			3,961,489.94	18,463,409.45	32,765,199.39	
三、本期增减变动金额(减少以“-”号填列)	3,849,700.00				4,185,318.29	-5,936,010.16	24,794,366.25	26,803,374.29	16,000,000.00			1,974,520.22	-12,229,318.02	6,465,713.04	
(一) 综合收益总额							26,542,097.63	26,542,097.63						19,745,202.20	
(二) 所有者投入和减少资本					291,276.66			291,276.66	15,000,000.00					16,718,510.84	
1. 所有者投入的普通股									15,000,000.00					15,000,000.00	
2. 其他权益工具持有者投入资本															
3. 股份支付计入所有者权益的金额					291,276.66			291,276.66						291,276.66	
4. 其他															
(三) 利润分配															
1. 提取盈余公积															
2. 对股东的分配															
3. 其他															
(四) 所有者权益内部结转	3,849,700.00				3,924,041.54	-5,936,010.16	-1,837,731.38								
1. 资本公积转增股本															
2. 盈余公积转增股本															
3. 盈余公积弥补亏损															
4. 设定受益计划变动额结转留存收益															
5. 其他综合收益结转留存收益															
6. 其他	3,849,700.00				3,924,041.54	-5,936,010.16	-1,837,731.38								
(五) 专项储备															
1. 本期提取															
2. 本期使用															
(六) 其他															
四、本期期末余额	30,000,000.00				4,903,829.04		31,129,457.68	66,032,286.72	26,150,300.00			5,936,010.16	6,124,091.43	39,228,912.43	

会计机构负责人:

主管会计工作的负责人:

法定代表人:



母公司所有者权益变动表

会计04表
单位：人民币元

项	2023年度						所有者权益合计				
	股本	其他权益工具			资本公积	减：库存股		其他综合收益	专项储备	盈余公积	未分配利润
		优先股	永续债	其他							
一、上年期末余额	10,150,300.00								2,174,038.24	19,566,344.12	31,890,682.36
加：会计政策变更											
前期差错更正											
其他											
二、本年期初余额	10,150,300.00								2,174,038.24	19,566,344.12	31,890,682.36
三、本期增减变动金额（减少以“-”号填列）									1,787,451.70	-912,934.67	874,517.03
（一）综合收益总额										17,874,517.03	17,874,517.03
（二）所有者投入和减少资本											
1. 所有者投入的普通股											
2. 其他权益工具持有者投入资本											
3. 股份支付计入所有者权益的金额											
4. 其他											
（三）利润分配									1,787,451.70	-18,787,451.70	-17,000,000.00
1. 提取盈余公积									1,787,451.70	-4,787,451.70	
2. 对股东的分配										-17,000,000.00	-17,000,000.00
3. 其他											
（四）所有者权益内部结转											
1. 资本公积转增股本											
2. 盈余公积转增股本											
3. 盈余公积弥补亏损											
4. 设定受益计划变动额结转留存收益											
5. 其他综合收益结转留存收益											
6. 其他											
（五）专项储备											
1. 本期提取											
2. 本期使用											
（六）其他											
四、本期末余额	10,150,300.00								3,961,489.94	18,653,409.45	32,765,199.39

法定代表人：

黄江




主管会计工作的负责人：

张连芳



会计机构负责人：

林海洋



广东振森能源科技集团股份有限公司

财务报表附注

2023 年 1 月 1 日至 2025 年 4 月 30 日

金额单位：人民币元

一、公司基本情况

广东振森能源科技集团股份有限公司（以下简称公司或本公司）前身系原广东振森能源科技集团有限公司（以下简称振森有限），振森有限系由广东振森新能源有限公司投资设立，于 2018 年 3 月 8 日在佛山市三水区市场监督管理局登记注册，取得统一社会信用代码为 91440607MA51D62J2U 的营业执照。振森有限成立时注册资本 1,000.00 万元。振森有限以 2025 年 1 月 31 日为基准日，整体变更为股份有限公司，于 2025 年 4 月 18 日在佛山市市场监督管理局登记注册，总部位于广东省佛山市。公司现持有统一社会信用代码为 91440607MA51D62J2U 的营业执照，注册资本 3,000.00 万元，股份总数 3,000.00 万股（每股面值 1 元）。

本公司属节能技术推广服务行业。主要经营活动为提供分布式绿能解决方案；分布式绿能投资运营；分布式绿能技术服务。

本财务报表业经公司 2025 年 8 月 29 日第一届第四次董事会批准对外报出。

二、财务报表的编制基础

（一）编制基础

本公司财务报表以持续经营为编制基础。

（二）持续经营能力评价

本公司不存在导致对报告期末起 12 个月内的持续经营能力产生重大疑虑的事项或情况。

三、重要会计政策及会计估计

重要提示：本公司根据实际生产经营特点针对金融工具减值、存货、固定资产折旧、在建工程、无形资产、收入确认等交易或事项制定了具体会计政策和会计估计。

（一）遵循企业会计准则的声明



本公司所编制的财务报表符合企业会计准则的要求，真实、完整地反映了公司的财务状况、经营成果和现金流量等有关信息。

(二) 会计期间

会计年度自公历 1 月 1 日起至 12 月 31 日止。本财务报表所载财务信息的会计期间为 2023 年 1 月 1 日起至 2025 年 4 月 30 日止。

(三) 营业周期

公司经营业务的营业周期较短，以 12 个月作为资产和负债的流动性划分标准。

(四) 记账本位币

采用人民币为记账本位币。

(五) 重要性标准确定方法和选择依据

公司编制和披露财务报表遵循重要性原则，本财务报表附注中披露事项涉及重要性标准判断的事项及其重要性标准确定方法和选择依据如下：

涉及重要性标准判断的披露事项	重要性标准确定方法和选择依据
重要的账龄超过 1 年的预付款项	单项金额超过资产总额 0.5%
重要的在建工程项目	单项工程投资总额超过资产总额 0.5%
重要的账龄超过 1 年的应付账款	单项金额超过资产总额 0.5%
重要的账龄超过 1 年的其他应付款	单项金额超过资产总额 0.5%
重要的账龄超过 1 年的合同负债	单项金额超过资产总额 0.5%
重要的投资活动现金流量	单项金额超过资产总额 5%
重要的子公司、非全资子公司	利润总额超过集团利润总额的 10%
重要的合营企业、联营企业	单项长期股权投资账面价值超过集团净资产的 15%

(六) 同一控制下和非同一控制下企业合并的会计处理方法

1. 同一控制下企业合并的会计处理方法

公司在企业合并中取得的资产和负债，按照合并日被合并方在最终控制方合并财务报表中的账面价值计量。公司按照被合并方所有者权益在最终控制方合并财务报表中的账面价值份额与支付的合并对价账面价值或发行股份面值总额的差额，调整资本公积；资本公积不足冲减的，调整留存收益。

2. 非同一控制下企业合并的会计处理方法

公司在购买日对合并成本大于合并中取得的被购买方可辨认净资产公允价值份额的差



额，确认为商誉；如果合并成本小于合并中取得的被购买方可辨认净资产公允价值份额，首先对取得的被购买方各项可辨认资产、负债及或有负债的公允价值以及合并成本的计量进行复核，经复核后合并成本仍小于合并中取得的被购买方可辨认净资产公允价值份额的，其差额计入当期损益。

（七）控制的判断标准和合并财务报表的编制方法

1. 控制的判断

拥有对被投资方的权力，通过参与被投资方的相关活动而享有可变回报，并且有能力运用对被投资方的权力影响其可变回报金额的，认定为控制。

2. 合并财务报表的编制方法

母公司将其控制的所有子公司纳入合并财务报表的合并范围。合并财务报表以母公司及其子公司的财务报表为基础，根据其他有关资料，由母公司按照《企业会计准则第 33 号——合并财务报表》编制。

（八）合营安排分类及共同经营会计处理方法

1. 合营安排分为共同经营和合营企业。

2. 当公司为共同经营的合营方时，确认与共同经营中利益份额相关的下列项目：

- （1）确认单独所持有的资产，以及按持有份额确认共同持有的资产；
- （2）确认单独所承担的负债，以及按持有份额确认共同承担的负债；
- （3）确认出售公司享有的共同经营产出份额所产生的收入；
- （4）按公司持有份额确认共同经营因出售资产所产生的收入；
- （5）确认单独所发生的费用，以及按公司持有份额确认共同经营发生的费用。

（九）现金及现金等价物的确定标准

列示于现金流量表中的现金是指库存现金以及可以随时用于支付的存款。现金等价物是指企业持有的期限短、流动性强、易于转换为已知金额现金、价值变动风险很小的投资。

（十）金融工具

1. 金融资产和金融负债的分类

金融资产在初始确认时划分为以下三类：（1）以摊余成本计量的金融资产；（2）以公允价值计量且其变动计入其他综合收益的金融资产；（3）以公允价值计量且其变动计入当期损益的金融资产。

金融负债在初始确认时划分为以下四类：（1）以公允价值计量且其变动计入当期损益的金融负债；（2）金融资产转移不符合终止确认条件或继续涉入被转移金融资产所形成的金融



负债；(3) 不属于上述(1)或(2)的财务担保合同，以及不属于上述(1)并以低于市场利率贷款的贷款承诺；(4) 以摊余成本计量的金融负债。

2. 金融资产和金融负债的确认依据、计量方法和终止确认条件

(1) 金融资产和金融负债的确认依据和初始计量方法

公司成为金融工具合同的一方时，确认一项金融资产或金融负债。初始确认金融资产或金融负债时，按照公允价值计量；对于以公允价值计量且其变动计入当期损益的金融资产和金融负债，相关交易费用直接计入当期损益；对于其他类别的金融资产或金融负债，相关交易费用计入初始确认金额。但是，公司初始确认的应收账款未包含重大融资成分或公司不考虑未超过一年的合同中的融资成分的，按照《企业会计准则第 14 号——收入》所定义的交易价格进行初始计量。

(2) 金融资产的后续计量方法

1) 以摊余成本计量的金融资产

采用实际利率法，按照摊余成本进行后续计量。以摊余成本计量且不属于任何套期关系的一部分的金融资产所产生的利得或损失，在终止确认、重分类、按照实际利率法摊销或确认减值时，计入当期损益。

2) 以公允价值计量且其变动计入其他综合收益的债务工具投资

采用公允价值进行后续计量。采用实际利率法计算的利息、减值损失或利得及汇兑损益计入当期损益，其他利得或损失计入其他综合收益。终止确认时，将之前计入其他综合收益的累计利得或损失从其他综合收益中转出，计入当期损益。

3) 以公允价值计量且其变动计入其他综合收益的权益工具投资

采用公允价值进行后续计量。获得的股利（属于投资成本收回部分的除外）计入当期损益，其他利得或损失计入其他综合收益。终止确认时，将之前计入其他综合收益的累计利得或损失从其他综合收益中转出，计入留存收益。

4) 以公允价值计量且其变动计入当期损益的金融资产

采用公允价值进行后续计量，产生的利得或损失（包括利息和股利收入）计入当期损益，除非该金融资产属于套期关系的一部分。

(3) 金融负债的后续计量方法

1) 以公允价值计量且其变动计入当期损益的金融负债

此类金融负债包括交易性金融负债（含属于金融负债的衍生工具）和指定为以公允价值计量且其变动计入当期损益的金融负债。对于此类金融负债以公允价值进行后续计量。因公



司自身信用风险变动引起的指定为以公允价值计量且其变动计入当期损益的金融负债的公允价值变动金额计入其他综合收益，除非该处理会造成或扩大损益中的会计错配。此类金融负债产生的其他利得或损失（包括利息费用、除因公司自身信用风险变动引起的公允价值变动）计入当期损益，除非该金融负债属于套期关系的一部分。终止确认时，将之前计入其他综合收益的累计利得或损失从其他综合收益中转出，计入留存收益。

2) 金融资产转移不符合终止确认条件或继续涉入被转移金融资产所形成的金融负债按照《企业会计准则第 23 号——金融资产转移》相关规定进行计量。

3) 不属于上述 1) 或 2) 的财务担保合同，以及不属于上述 1) 并以低于市场利率贷款的贷款承诺

在初始确认后按照下列两项金额之中的较高者进行后续计量：① 按照金融工具的减值规定确定的损失准备金额；② 初始确认金额扣除按照《企业会计准则第 14 号——收入》相关规定所确定的累计摊销额后的余额。

4) 以摊余成本计量的金融负债

采用实际利率法以摊余成本计量。以摊余成本计量且不属于任何套期关系的一部分的金融负债所产生的利得或损失，在终止确认、按照实际利率法摊销时计入当期损益。

(4) 金融资产和金融负债的终止确认

1) 当满足下列条件之一时，终止确认金融资产：

① 收取金融资产现金流量的合同权利已终止；

② 金融资产已转移，且该转移满足《企业会计准则第 23 号——金融资产转移》关于金融资产终止确认的规定。

2) 当金融负债（或其一部分）的现时义务已经解除时，相应终止确认该金融负债（或该部分金融负债）。

3. 金融资产转移的确认依据和计量方法

公司转移了金融资产所有权上几乎所有的风险和报酬的，终止确认该金融资产，并将转移中产生或保留的权利和义务单独确认为资产或负债；保留了金融资产所有权上几乎所有的风险和报酬的，继续确认所转移的金融资产。公司既没有转移也没有保留金融资产所有权上几乎所有的风险和报酬的，分别下列情况处理：(1) 未保留对该金融资产控制的，终止确认该金融资产，并将转移中产生或保留的权利和义务单独确认为资产或负债；(2) 保留了对该金融资产控制的，按照继续涉入所转移金融资产的程度确认有关金融资产，并相应确认有关负债。



金融资产整体转移满足终止确认条件的，将下列两项金额的差额计入当期损益：(1) 所转移金融资产在终止确认日的账面价值；(2) 因转移金融资产而收到的对价，与原直接计入其他综合收益的公允价值变动累计额中对应终止确认部分的金额(涉及转移的金融资产为以公允价值计量且其变动计入其他综合收益的债务工具投资)之和。转移了金融资产的一部分，且该被转移部分整体满足终止确认条件的，将转移前金融资产整体的账面价值，在终止确认部分和继续确认部分之间，按照转移日各自的相对公允价值进行分摊，并将下列两项金额的差额计入当期损益：(1) 终止确认部分的账面价值；(2) 终止确认部分的对价，与原直接计入其他综合收益的公允价值变动累计额中对应终止确认部分的金额(涉及转移的金融资产为以公允价值计量且其变动计入其他综合收益的债务工具投资)之和。

4. 金融资产和金融负债的公允价值确定方法

公司采用在当前情况下适用并且有足够可利用数据和其他信息支持的估值技术确定相关金融资产和金融负债的公允价值。公司将估值技术使用的输入值分以下层级，并依次使用：

(1) 第一层次输入值是在计量日能够取得的相同资产或负债在活跃市场上未经调整的报价；

(2) 第二层次输入值是除第一层次输入值外相关资产或负债直接或间接可观察的输入值，包括：活跃市场中类似资产或负债的报价；非活跃市场中相同或类似资产或负债的报价；除报价以外的其他可观察输入值，如在正常报价间隔期间可观察的利率和收益率曲线等；市场验证的输入值等；

(3) 第三层次输入值是相关资产或负债的不可观察输入值，包括不能直接观察或无法由可观察市场数据验证的利率、股票波动率、企业合并中承担的弃置义务的未来现金流量、使用自身数据作出的财务预测等。

5. 金融工具减值

公司以预期信用损失为基础，对以摊余成本计量的金融资产、以公允价值计量且其变动计入其他综合收益的债务工具投资、合同资产、租赁应收款、分类为以公允价值计量且其变动计入当期损益的金融负债以外的贷款承诺、不属于以公允价值计量且其变动计入当期损益的金融负债或不属于金融资产转移不符合终止确认条件或继续涉入被转移金融资产所形成的金融负债的财务担保合同进行减值处理并确认损失准备。

预期信用损失，是指以发生违约的风险为权重的金融工具信用损失的加权平均值。信用损失，是指公司按照原实际利率折现的、根据合同应收的所有合同现金流量与预期收取的所有现金流量之间的差额，即全部现金短缺的现值。其中，对于公司购买或源生的已发生信用



减值的金融资产，按照该金融资产经信用调整的实际利率折现。

对于购买或源生的已发生信用减值的金融资产，公司在资产负债表日仅将自初始确认后整个存续期内预期信用损失的累计变动确认为损失准备。

对于租赁应收款、由《企业会计准则第14号——收入》规范的交易形成的应收款项及合同资产，公司运用简化计量方法，按照相当于整个存续期内的预期信用损失金额计量损失准备。

除上述计量方法以外的金融资产，公司在每个资产负债表日评估其信用风险自初始确认后是否已经显著增加。如果信用风险自初始确认后已显著增加，公司按照整个存续期内预期信用损失的金额计量损失准备；如果信用风险自初始确认后未显著增加，公司按照该金融工具未来12个月内预期信用损失的金额计量损失准备。

公司利用可获得的合理且有依据的信息，包括前瞻性信息，通过比较金融工具在资产负债表日发生违约的风险与在初始确认日发生违约的风险，以确定金融工具的信用风险自初始确认后是否已显著增加。

于资产负债表日，若公司判断金融工具只具有较低的信用风险，则假定该金融工具的信用风险自初始确认后并未显著增加。

公司以单项金融工具或金融工具组合为基础评估预期信用风险和计量预期信用损失。当以金融工具组合为基础时，公司以共同风险特征为依据，将金融工具划分为不同组合。

公司在每个资产负债表日重新计量预期信用损失，由此形成的损失准备的增加或转回金额，作为减值损失或利得计入当期损益。对于以摊余成本计量的金融资产，损失准备抵减该金融资产在资产负债表中列示的账面价值；对于以公允价值计量且其变动计入其他综合收益的债权投资，公司在其他综合收益中确认其损失准备，不抵减该金融资产的账面价值。

6. 金融资产和金融负债的抵销

金融资产和金融负债在资产负债表内分别列示，不相互抵销。但同时满足下列条件的，公司以相互抵销后的净额在资产负债表内列示：（1）公司具有抵销已确认金额的法定权利，且该种法定权利是当前可执行的；（2）公司计划以净额结算，或同时变现该金融资产和清偿该金融负债。

不满足终止确认条件的金融资产转移，公司不对已转移的金融资产和相关负债进行抵销。

（十一）应收款项和合同资产预期信用损失的确认标准和计提方法

1. 按信用风险特征组合计提预期信用损失的应收款项和合同资产



组合类别	确定组合的依据	计量预期信用损失的方法
应收银行承兑汇票	票据类型	参考历史信用损失经验，结合当前状况以及对未来经济状况的预测，通过违约风险敞口和整个存续期预期信用损失率，计算预期信用损失
应收商业承兑汇票		
应收财务公司承兑汇票		
应收账款——账龄组合	账龄	参考历史信用损失经验，结合当前状况以及对未来经济状况的预测，编制应收账款账龄与预期信用损失率对照表，计算预期信用损失
应收账款——国内电网和电力公司组合	款项性质	参考历史信用损失经验，结合当前状况以及对未来经济状况的预测，通过违约风险敞口和整个存续期预期信用损失率，计算预期信用损失
应收账款——合并范围内关联方组合		
其他应收款——合并范围内关联方组合	款项性质	参考历史信用损失经验，结合当前状况以及对未来经济状况的预测，通过违约风险敞口和未来12个月内或整个存续期预期信用损失率，计算预期信用损失
其他应收款——账龄组合	账龄	参考历史信用损失经验，结合当前状况以及对未来经济状况的预测，编制其他应收款账龄与预期信用损失率对照表，计算预期信用损失
合同资产——质保金组合	账龄	参考历史信用损失经验，结合当前状况以及对未来经济状况的预测，通过违约风险敞口和整个存续期预期信用损失率，计算预期信用损失

2. 账龄组合的账龄与预期信用损失率对照表

账龄	应收账款 预期信用损失率 (%)	其他应收款 预期信用损失率 (%)	合同资产 预期信用损失率 (%)
1年以内 (含, 下同)	5.00	5.00	5.00
1-2年	10.00	10.00	10.00
2-3年	30.00	30.00	30.00
3年以上	100.00	100.00	100.00

应收账款/其他应收款/合同资产的账龄自初始确认日起算。

3. 按单项计提预期信用损失的应收款项和合同资产的认定标准

对信用风险与组合信用风险显著不同的应收款项和合同资产，公司按单项计提预期信用损失。

(十二) 存货

1. 存货的分类

存货包括在日常活动中持有以备出售的产成品或商品、处在生产过程中的在产品、在生



产过程或提供劳务过程中耗用的材料和物料等。

2. 发出存货的计价方法

发出存货采用个别计价法。

3. 存货的盘存制度

存货的盘存制度为永续盘存制。

4. 低值易耗品和包装物的摊销方法

(1) 低值易耗品

按照一次转销法进行摊销。

(2) 包装物

按照一次转销法进行摊销。

5. 存货跌价准备

存货跌价准备的确认标准和计提方法

资产负债表日，存货采用成本与可变现净值孰低计量，按照成本高于可变现净值的差额计提存货跌价准备。直接用于出售的存货，在正常生产经营过程中以该存货的估计售价减去估计的销售费用和相关税费后的金额确定其可变现净值；需要经过加工的存货，在正常生产经营过程中以所生产的产成品的估计售价减去至完工时估计将要发生的成本、估计的销售费用和相关税费后的金额确定其可变现净值；资产负债表日，同一项存货中一部分有合同价格约定、其他部分不存在合同价格的，分别确定其可变现净值，并与其对应的成本进行比较，分别确定存货跌价准备的计提或转回的金额。

(十三) 长期股权投资

1. 共同控制、重大影响的判断

按照相关约定对某项安排存在共有的控制，并且该安排的相关活动必须经过分享控制权的参与方一致同意后才能决策，认定为共同控制。对被投资单位的财务和经营政策有参与决策的权力，但并不能够控制或者与其他方一起共同控制这些政策的制定，认定为重大影响。

2. 投资成本的确定

(1) 同一控制下的企业合并形成的，合并方以支付现金、转让非现金资产、承担债务或发行权益性证券作为合并对价的，在合并日按照取得被合并方所有者权益在最终控制方合并财务报表中的账面价值的份额作为其初始投资成本。长期股权投资初始投资成本与支付的合并对价的账面价值或发行股份的面值总额之间的差额调整资本公积；资本公积不足冲减的，调整留存收益。



公司通过多次交易分步实现同一控制下企业合并形成的长期股权投资，判断是否属于“一揽子交易”。属于“一揽子交易”的，把各项交易作为一项取得控制权的交易进行会计处理。不属于“一揽子交易”的，在合并日，根据合并后应享有被合并方净资产在最终控制方合并财务报表中的账面价值的份额确定初始投资成本。合并日长期股权投资的初始投资成本，与达到合并前的长期股权投资账面价值加上合并日进一步取得股份新支付对价的账面价值之和的差额，调整资本公积；资本公积不足冲减的，调整留存收益。

(2) 非同一控制下的企业合并形成的，在购买日按照支付的合并对价的公允价值作为其初始投资成本。

公司通过多次交易分步实现非同一控制下企业合并形成的长期股权投资，区分个别财务报表和合并财务报表进行相关会计处理：

1) 在个别财务报表中，按照原持有的股权投资的账面价值加上新增投资成本之和，作为改按成本法核算的初始投资成本。

2) 在合并财务报表中，判断是否属于“一揽子交易”。属于“一揽子交易”的，把各项交易作为一项取得控制权的交易进行会计处理。不属于“一揽子交易”的，对于购买日之前持有的被购买方的股权，按照该股权在购买日的公允价值进行重新计量，公允价值与其账面价值的差额计入当期投资收益；购买日之前持有的被购买方的股权涉及权益法核算下的其他综合收益等的，与其相关的其他综合收益等转为购买日所属当期收益。但由于被投资方重新计量设定受益计划净负债或净资产变动而产生的其他综合收益除外。

(3) 除企业合并形成以外的：以支付现金取得的，按照实际支付的购买价款作为其初始投资成本；以发行权益性证券取得的，按照发行权益性证券的公允价值作为其初始投资成本；以债务重组方式取得的，按《企业会计准则第 12 号——债务重组》确定其初始投资成本；以非货币性资产交换取得的，按《企业会计准则第 7 号——非货币性资产交换》确定其初始投资成本。

3. 后续计量及损益确认方法

对被投资单位实施控制的长期股权投资采用成本法核算；对联营企业和合营企业的长期股权投资，采用权益法核算。

4. 通过多次交易分步处置对子公司投资至丧失控制权的处理方法

(1) 是否属于“一揽子交易”的判断原则

通过多次交易分步处置对子公司股权投资直至丧失控制权的，公司结合分步交易的各个步骤的交易协议条款、分别取得的处置对价、出售股权的对象、处置方式、处置时点等信息



来判断分步交易是否属于“一揽子交易”。各项交易的条款、条件以及经济影响符合以下一种或多种情况，通常表明多次交易事项属于“一揽子交易”：

- 1) 这些交易是同时或者在考虑了彼此影响的情况下订立的；
- 2) 这些交易整体才能达成一项完整的商业结果；
- 3) 一项交易的发生取决于其他至少一项交易的发生；
- 4) 一项交易单独看是不经济的，但是和其他交易一并考虑时是经济的。

(2) 不属于“一揽子交易”的会计处理

1) 个别财务报表

对处置的股权，其账面价值与实际取得价款之间的差额，计入当期损益。对于剩余股权，对被投资单位仍具有重大影响或者与其他方一起实施共同控制的，转为权益法核算；不能再对被投资单位实施控制、共同控制或重大影响的，按照《企业会计准则第 22 号——金融工具确认和计量》的相关规定进行核算。

2) 合并财务报表

在丧失控制权之前，处置价款与处置长期股权投资相对应享有子公司自购买日或合并日开始持续计算的净资产份额之间的差额，调整资本公积（资本溢价），资本溢价不足冲减的，冲减留存收益。

丧失对原子公司控制权时，对于剩余股权，按照其在丧失控制权日的公允价值进行重新计量。处置股权取得的对价与剩余股权公允价值之和，减去按原持股比例计算应享有原子公司自购买日或合并日开始持续计算的净资产的份额之间的差额，计入丧失控制权当期的投资收益，同时冲减商誉。与原有子公司股权投资相关的其他综合收益等，应当在丧失控制权时转为当期投资收益。

(3) 属于“一揽子交易”的会计处理

1) 个别财务报表

将各项交易作为一项处置子公司并丧失控制权的交易进行会计处理。但是，在丧失控制权之前每一次处置价款与处置投资对应的长期股权投资账面价值之间的差额，在个别财务报表中确认为其他综合收益，在丧失控制权时一并转入丧失控制权当期的损益。

2) 合并财务报表

将各项交易作为一项处置子公司并丧失控制权的交易进行会计处理。但是，在丧失控制权之前每一次处置价款与处置投资对应的享有该子公司净资产份额的差额，在合并财务报表中确认为其他综合收益，在丧失控制权时一并转入丧失控制权当期的损益。



(十四) 固定资产

1. 固定资产确认条件

固定资产是指为生产商品、提供劳务、出租或经营管理而持有的，使用年限超过一个会计年度的有形资产。固定资产在同时满足经济利益很可能流入、成本能够可靠计量时予以确认。

2. 各类固定资产的折旧方法

类别	折旧方法	折旧年限(年)	残值率(%)	年折旧率(%)
通用设备	年限平均法	3-5	5.00	19.00-31.67
专用设备	年限平均法	3-5	5.00	19.00-31.67
运输工具	年限平均法	5	5.00	19.00
光伏电站	年限平均法	20	5.00	4.75

(十五) 在建工程

1. 在建工程同时满足经济利益很可能流入、成本能够可靠计量则予以确认。在建工程按建造该项资产达到预定可使用状态前所发生的实际成本计量。

2. 在建工程达到预定可使用状态时，按工程实际成本转入固定资产。已达到预定可使用状态但尚未办理竣工决算的，先按估计价值转入固定资产，待办理竣工决算后再按实际成本调整原暂估价值，但不再调整原已计提的折旧。

(十六) 借款费用

1. 借款费用资本化的确认原则

公司发生的借款费用，可直接归属于符合资本化条件的资产的购建或者生产的，予以资本化，计入相关资产成本；其他借款费用，在发生时确认为费用，计入当期损益。

2. 借款费用资本化期间

(1) 当借款费用同时满足下列条件时，开始资本化：1) 资产支出已经发生；2) 借款费用已经发生；3) 为使资产达到预定可使用或可销售状态所必要的购建或者生产活动已经开始。

(2) 若符合资本化条件的资产在购建或者生产过程中发生非正常中断，并且中断时间连续超过 3 个月，暂停借款费用的资本化；中断期间发生的借款费用确认为当期费用，直至资产的购建或者生产活动重新开始。

(3) 当所购建或者生产符合资本化条件的资产达到预定可使用或可销售状态时，借款费用停止资本化。



3. 借款费用资本化率以及资本化金额

为购建或者生产符合资本化条件的资产而借入专门借款的，以专门借款当期实际发生的利息费用（包括按照实际利率法确定的折价或溢价的摊销），减去将尚未动用的借款资金存入银行取得的利息收入或进行暂时性投资取得的投资收益后的金额，确定应予资本化的利息金额；为购建或者生产符合资本化条件的资产占用了一般借款的，根据累计资产支出超过专门借款的资产支出加权平均数乘以占用一般借款的资本化率，计算确定一般借款应予资本化的利息金额。

(十七) 无形资产

1. 无形资产包括软件使用权、专利使用权等，按成本进行初始计量。

2. 使用寿命有限的无形资产，在使用寿命内按照与该项无形资产有关的经济利益的预期实现方式系统合理地摊销，无法可靠确定预期实现方式的，采用直线法摊销。具体如下：

项 目	使用寿命及其确定依据	摊销方法
软件及其他	按预期受益期限	直线法
专利使用权	按预期受益期限	直线法

3. 研发支出的归集范围

(1) 人员人工费用

人员人工费用包括公司研发人员的工资薪金、基本养老保险费、基本医疗保险费、失业保险费、工伤保险费、生育保险费和住房公积金，以及外聘研发人员的劳务费用。

研发人员同时服务于多个研究开发项目的，人工费用的确认依据公司管理部门提供的各研究开发项目研发人员的工时记录，在不同研究开发项目间按比例分配。

直接从事研发活动的人员、外聘研发人员同时从事非研发活动的，公司根据研发人员在不同岗位的工时记录，将其实际发生的人员人工费用，按实际工时占比等合理方法在研发费用和生产经营费用间分配。

(2) 直接投入费用

直接投入费用是指公司为实施研究开发活动而实际发生的相关支出。包括：1) 直接消耗的材料、燃料和动力费用；2) 用于中间试验和产品试制的模具、工艺装备开发及制造费，不构成固定资产的样品、样机及一般测试手段购置费，试制产品的检验费；3) 用于研究开发活动的仪器、设备的运行维护、调整、检验、检测、维修等费用。

(3) 折旧费用与长期待摊费用

折旧费用是指用于研究开发活动的仪器、设备和在用建筑物的折旧费。



用于研发活动的仪器、设备及在用建筑物，同时又用于非研发活动的，对该类仪器、设备、在用建筑物使用情况做必要记录，并将其实际发生的折旧费按实际工时和使用面积等因素，采用合理方法在研发费用和生产经营费用间分配。

长期待摊费用是指研发设施的改建、改装、装修和修理过程中发生的长期待摊费用，按实际支出进行归集，在规定的期限内分期平均摊销。

(4) 无形资产摊销费用

无形资产摊销费用是指用于研究开发活动的软件、知识产权、非专利技术（专有技术、许可证、设计和计算方法等）的摊销费用。

(5) 设计费用

设计费用是指为新产品和新工艺进行构思、开发和制造，进行工序、技术规范、规程制定、操作特性方面的设计等发生的费用，包括为获得创新性、创意性、突破性产品进行的创意设计活动发生的相关费用。

(6) 其他费用

其他费用是指上述费用之外与研究开发活动直接相关的其他费用，包括技术图书资料费、资料翻译费、专家咨询费、高新科技研发保险费，研发成果的检索、论证、评审、鉴定、验收费用，知识产权的申请费、注册费、代理费，会议费、差旅费、通讯费等。

4. 内部研究开发项目研究阶段的支出，于发生时计入当期损益。内部研究开发项目开发阶段的支出，同时满足下列条件的，确认为无形资产：(1) 完成该无形资产以使其能够使用或出售在技术上具有可行性；(2) 具有完成该无形资产并使用或出售的意图；(3) 无形资产产生经济利益的方式，包括能够证明运用该无形资产生产的产品存在市场或无形资产自身存在市场，无形资产将在内部使用的，能证明其有用性；(4) 有足够的技术、财务资源和其他资源支持，以完成该无形资产的开发，并有能力使用或出售该无形资产；(5) 归属于该无形资产开发阶段的支出能够可靠地计量。

(十八) 部分长期资产减值

对长期股权投资、固定资产、在建工程、使用权资产、使用寿命有限的无形资产等长期资产，在资产负债表日有迹象表明发生减值的，估计其可收回金额。对因企业合并所形成的商誉和使用寿命不确定的无形资产，无论是否存在减值迹象，每年都进行减值测试。商誉结合与其相关的资产组或者资产组组合进行减值测试。

若上述长期资产的可收回金额低于其账面价值的，按其差额确认资产减值准备并计入当期损益。



(十九) 长期待摊费用

长期待摊费用核算已经支出，摊销期限在1年以上（不含1年）的各项费用。长期待摊费用按实际发生额入账，在受益期或规定的期限内分期平均摊销。如果长期待摊的费用项目不能使以后会计期间受益则将尚未摊销的该项目的摊余价值全部转入当期损益。

(二十) 职工薪酬

1. 职工薪酬包括短期薪酬、离职后福利、辞退福利和其他长期职工福利。

2. 短期薪酬的会计处理方法

在职工为公司提供服务的会计期间，将实际发生的短期薪酬确认为负债，并计入当期损益或相关资产成本。

3. 离职后福利的会计处理方法

离职后福利分为设定提存计划和设定受益计划。

(1) 在职工为公司提供服务的会计期间，根据设定提存计划计算的应缴存金额确认为负债，并计入当期损益或相关资产成本。

(2) 对设定受益计划的会计处理通常包括下列步骤：

1) 根据预期累计福利单位法，采用无偏且相互一致的精算假设对有关人口统计变量和财务变量等作出估计，计量设定受益计划所产生的义务，并确定相关义务的所属期间。同时，对设定受益计划所产生的义务予以折现，以确定设定受益计划义务的现值和当期服务成本；

2) 设定受益计划存在资产的，将设定受益计划义务现值减去设定受益计划资产公允价值所形成的赤字或盈余确认为一项设定受益计划净负债或净资产。设定受益计划存在盈余的，以设定受益计划的盈余和资产上限两项的孰低者计量设定受益计划净资产；

3) 期末，将设定受益计划产生的职工薪酬成本确认为服务成本、设定受益计划净负债或净资产的利息净额以及重新计量设定受益计划净负债或净资产所产生的变动等三部分，其中服务成本和设定受益计划净负债或净资产的利息净额计入当期损益或相关资产成本，重新计量设定受益计划净负债或净资产所产生的变动计入其他综合收益，并且在后续会计期间不允许转回至损益，但可以在权益范围内转移这些在其他综合收益确认的金额。

4. 辞退福利的会计处理方法

向职工提供的辞退福利，在下列两者孰早日确认辞退福利产生的职工薪酬负债，并计入当期损益：(1) 公司不能单方面撤回因解除劳动关系计划或裁减建议所提供的辞退福利时；(2) 公司确认与涉及支付辞退福利的重组相关的成本或费用时。

5. 其他长期职工福利的会计处理方法



向职工提供的其他长期福利，符合设定提存计划条件的，按照设定提存计划的有关规定进行会计处理；除此之外的其他长期福利，按照设定受益计划的有关规定进行会计处理，为简化相关会计处理，将其产生的职工薪酬成本确认为服务成本、其他长期职工福利净负债或净资产的利息净额以及重新计量其他长期职工福利净负债或净资产所产生的变动等组成项目的总净额计入当期损益或相关资产成本。

（二十一）股份支付

1. 股份支付的种类

包括以权益结算的股份支付和以现金结算的股份支付。

2. 实施、修改、终止股份支付计划的相关会计处理

（1）以权益结算的股份支付

授予后立即可行权的换取职工服务的以权益结算的股份支付，在授予日按照权益工具的公允价值计入相关成本或费用，相应调整资本公积。完成等待期内的服务或达到规定业绩条件才可行权的换取职工服务的以权益结算的股份支付，在等待期内的每个资产负债表日，以对可行权权益工具数量的最佳估计为基础，按权益工具授予日的公允价值，将当期取得的服务计入相关成本或费用，相应调整资本公积。

换取其他方服务的权益结算的股份支付，如果其他方服务的公允价值能够可靠计量的，按照其他方服务在取得日的公允价值计量；如果其他方服务的公允价值不能可靠计量，但权益工具的公允价值能够可靠计量的，按照权益工具在服务取得日的公允价值计量，计入相关成本或费用，相应增加所有者权益。

（2）以现金结算的股份支付

授予后立即可行权的换取职工服务的以现金结算的股份支付，在授予日按公司承担负债的公允价值计入相关成本或费用，相应增加负债。完成等待期内的服务或达到规定业绩条件才可行权的换取职工服务的以现金结算的股份支付，在等待期内的每个资产负债表日，以对可行权情况的最佳估计为基础，按公司承担负债的公允价值，将当期取得的服务计入相关成本或费用和相应的负债。

（3）修改、终止股份支付计划

如果修改增加了所授予的权益工具的公允价值，公司按照权益工具公允价值的增加相应地确认取得服务的增加；如果修改增加了所授予的权益工具的数量，公司将增加的权益工具的公允价值相应地确认为取得服务的增加；如果公司按照有利于职工的方式修改可行权条件，公司在处理可行权条件时，考虑修改后的可行权条件。



如果修改减少了授予的权益工具的公允价值，公司继续以权益工具在授予日的公允价值为基础，确认取得服务的金额，而不考虑权益工具公允价值的减少；如果修改减少了授予的权益工具的数量，公司将减少部分作为已授予的权益工具的取消来进行处理；如果以不利于职工的方式修改了可行权条件，在处理可行权条件时，不考虑修改后的可行权条件。

如果公司在等待期内取消了所授予的权益工具或结算了所授予的权益工具（因未满足可行权条件而被取消的除外），则将取消或结算作为加速可行权处理，立即确认原本在剩余等待期内确认的金额。

（二十二）收入

1. 收入确认原则

于合同开始日，公司对合同进行评估，识别合同所包含的各单项履约义务，并确定各单项履约义务是在某一时段内履行，还是在某一时点履行。

满足下列条件之一时，属于在某一时段内履行履约义务，否则，属于在某一时点履行履约义务：（1）客户在公司履约的同时即取得并消耗公司履约所带来的经济利益；（2）客户能够控制公司履约过程中在建商品；（3）公司履约过程中所产出的商品具有不可替代用途，且公司在整个合同期间内有权就累计至今已完成的履约部分收取款项。

对于在某一时段内履行的履约义务，公司在该段时间内按照履约进度确认收入。履约进度不能合理确定时，已经发生的成本预计能够得到补偿的，按照已经发生的成本金额确认收入，直到履约进度能够合理确定为止。对于在某一时点履行的履约义务，在客户取得相关商品或服务控制权时点确认收入。在判断客户是否已取得商品控制权时，公司考虑下列迹象：（1）公司就该商品享有现时收款权利，即客户就该商品负有现时付款义务；（2）公司已将该商品的法定所有权转移给客户，即客户已拥有该商品的法定所有权；（3）公司已将该商品实物转移给客户，即客户已实物占有该商品；（4）公司已将该商品所有权上的主要风险和报酬转移给客户，即客户已取得该商品所有权上的主要风险和报酬；（5）客户已接受该商品；（6）其他表明客户已取得商品控制权的迹象。

2. 收入计量原则

（1）公司按照分摊至各单项履约义务的交易价格计量收入。交易价格是公司因向客户转让商品或服务而预期有权收取的对价金额，不包括代第三方收取的款项以及预期将退还给客户的款项。

（2）合同中存在可变对价的，公司按照期望值或最可能发生金额确定可变对价的最佳估计数，但包含可变对价的交易价格，不超过在相关不确定性消除时累计已确认收入极可能不



会发生重大转回的金额。

(3) 合同中存在重大融资成分的,公司按照假定客户在取得商品或服务控制权时即以现金支付的应付金额确定交易价格。该交易价格与合同对价之间的差额,在合同期间内采用实际利率法摊销。合同开始日,公司预计客户取得商品或服务控制权与客户支付价款间隔不超过一年的,不考虑合同中存在的重大融资成分。

(4) 合同中包含两项或多项履约义务的,公司于合同开始日,按照各单项履约义务所承诺商品的单独售价的相对比例,将交易价格分摊至各单项履约义务。

3. 收入确认的具体方法

(1) 分布式绿能解决方案

公司取得电站开发许可并受让或成立项目公司,接受客户委托向客户指定的公司提供绿能解决方案或向客户转让项目公司股权,向客户交付符合合同约定、具备使用条件并满足使用功能的光伏电站。公司与客户之间的销售商品合同属于在某一时点履行的履约义务。分布式绿能解决方案收入在电站完工并达到并网发电条件,需转让项目公司股权的已完成工商变更登记和管理权移交,且产品销售收入金额已确定,已收取价款或取得收款权利且相关的经济利益很可能流入时确认收入。

(2) 分布式绿能投资运营

公司建造并运营的光伏电站项目产生的光伏发电收入在每个会计期末按照抄表电量,电力公司或客户的发电量确认单及相关售电协议约定的电价确认收入。

(3) 分布式绿能技术服务

1) 数智运维服务

电站数智运维业务属于在某一时段内履行的履约义务,按照服务期限分期确认收入。

2) 方案设计服务

电站方案设计服务公司项目设计成果交付客户并取得客户的验收证明时确认收入。

(二十三) 合同取得成本、合同履约成本

公司为取得合同发生的增量成本预期能够收回的,作为合同取得成本确认为一项资产。如果合同取得成本的摊销期限不超过一年,在发生时直接计入当期损益。

公司为履行合同发生的成本,不适用存货、固定资产或无形资产等相关准则的规范范围且同时满足下列条件的,作为合同履约成本确认为一项资产:

1. 该成本与一份当前或预期取得的合同直接相关,包括直接人工、直接材料、制造费用(或类似费用)、明确由客户承担的成本以及仅因该合同而发生的其他成本;



2. 该成本增加了公司未来用于履行履约义务的资源；
3. 该成本预期能够收回。

公司对于与合同成本有关的资产采用与该资产相关的商品或服务收入确认相同的基础进行摊销，计入当期损益。

如果与合同成本有关的资产的账面价值高于因转让与该资产相关的商品或服务预期能够取得的剩余对价减去估计将要发生的成本，公司对超出部分计提减值准备，并确认为资产减值损失。以前期间减值的因素之后发生变化，使得转让该资产相关的商品或服务预期能够取得的剩余对价减去估计将要发生的成本高于该资产账面价值的，转回原已计提的资产减值准备，并计入当期损益，但转回后的资产账面价值不超过假定不计提减值准备情况下该资产在转回日的账面价值。

（二十四）合同资产、合同负债

公司根据履行履约义务与客户付款之间的关系在资产负债表中列示合同资产或合同负债。公司将同一合同下的合同资产和合同负债相互抵销后以净额列示。

公司将拥有的、无条件(即，仅取决于时间流逝)向客户收取对价的权利作为应收款项列示，将已向客户转让商品而有权收取对价的权利（该权利取决于时间流逝之外的其他因素）作为合同资产列示。

公司将已收或应收客户对价而应向客户转让商品的义务作为合同负债列示。

（二十五）政府补助

1. 政府补助在同时满足下列条件时予以确认：(1) 公司能够满足政府补助所附的条件；(2) 公司能够收到政府补助。政府补助为货币性资产的，按照收到或应收的金额计量。政府补助为非货币性资产的，按照公允价值计量；公允价值不能可靠取得的，按照名义金额计量。

2. 与资产相关的政府补助判断依据及会计处理方法

政府文件规定用于购建或以其他方式形成长期资产的政府补助划分为与资产相关的政府补助。政府文件不明确的，以取得该补助必须具备的基本条件为基础进行判断，以购建或以其他方式形成长期资产为基本条件的作为与资产相关的政府补助。与资产相关的政府补助，冲减相关资产的账面价值或确认为递延收益。与资产相关的政府补助确认为递延收益的，在相关资产使用寿命内按照合理、系统的方法分期计入损益。按照名义金额计量的政府补助，直接计入当期损益。相关资产在使用寿命结束前被出售、转让、报废或发生毁损的，将尚未分配的相关递延收益余额转入资产处置当期的损益。

3. 与收益相关的政府补助判断依据及会计处理方法



除与资产相关的政府补助之外的政府补助划分为与收益相关的政府补助。对于同时包含与资产相关部分和与收益相关部分的政府补助，难以区分与资产相关或与收益相关的，整体归类为与收益相关的政府补助。与收益相关的政府补助，用于补偿以后期间的相关成本费用或损失的，确认为递延收益，在确认相关成本费用或损失的期间，计入当期损益或冲减相关成本；用于补偿已发生的相关成本费用或损失的，直接计入当期损益或冲减相关成本。

4. 与公司日常经营活动相关的政府补助，按照经济业务实质，计入其他收益或冲减相关成本费用。与公司日常活动无关的政府补助，计入营业外收支。

(二十六) 递延所得税资产、递延所得税负债

1. 根据资产、负债的账面价值与其计税基础之间的差额（未作为资产和负债确认的项目按照税法规定可以确定其计税基础的，该计税基础与其账面数之间的差额），按照预期收回该资产或清偿该负债期间的适用税率计算确认递延所得税资产或递延所得税负债。

2. 确认递延所得税资产以很可能取得用来抵扣可抵扣暂时性差异的应纳税所得额为限。资产负债表日，有确凿证据表明未来期间很可能获得足够的应纳税所得额用来抵扣可抵扣暂时性差异的，确认以前会计期间未确认的递延所得税资产。

3. 资产负债表日，对递延所得税资产的账面价值进行复核，如果未来期间很可能无法获得足够的应纳税所得额用以抵扣递延所得税资产的利益，则减记递延所得税资产的账面价值。在很可能获得足够的应纳税所得额时，转回减记的金额。

4. 公司当期所得税和递延所得税作为所得税费用或收益计入当期损益，但不包括下列情况产生的所得税：（1）企业合并；（2）直接在所有者权益中确认的交易或者事项。

5. 同时满足下列条件时，公司将递延所得税资产及递延所得税负债以抵销后的净额列示：（1）拥有以净额结算当期所得税资产及当期所得税负债的法定权利；（2）递延所得税资产和递延所得税负债是与同一税收征管部门对同一纳税主体征收的所得税相关或者对不同的纳税主体相关，但在未来每一具有重要性的递延所得税资产和递延所得税负债转回的期间内，涉及的纳税主体意图以净额结算当期所得税资产及当期所得税负债或是同时取得资产、清偿债务。

(二十七) 租赁

1. 公司作为承租人

在租赁期开始日，公司将租赁期不超过 12 个月，且不包含购买选择权的租赁认定为短期租赁；将单项租赁资产为全新资产时价值较低的租赁认定为低价值资产租赁。公司转租或预期转租租赁资产的，原租赁不认定为低价值资产租赁。



对于所有短期租赁和低价值资产租赁，公司在租赁期内各个期间按照直线法将租赁付款额计入相关资产成本或当期损益。

除上述采用简化处理的短期租赁和低价值资产租赁外，在租赁期开始日，公司对租赁确认使用权资产和租赁负债。

(1) 使用权资产

使用权资产按照成本进行初始计量，该成本包括：1) 租赁负债的初始计量金额；2) 在租赁期开始日或之前支付的租赁付款额，存在租赁激励的，扣除已享受的租赁激励相关金额；3) 承租人发生的初始直接费用；4) 承租人为拆卸及移除租赁资产、复原租赁资产所在场地或将租赁资产恢复至租赁条款约定状态预计将发生的成本。

公司按照直线法对使用权资产计提折旧。能够合理确定租赁期届满时取得租赁资产所有权的，公司在租赁资产剩余使用寿命内计提折旧。无法合理确定租赁期届满时能够取得租赁资产所有权的，公司在租赁期与租赁资产剩余使用寿命两者孰短的期间内计提折旧。

(2) 租赁负债

在租赁期开始日，公司将尚未支付的租赁付款额的现值确认为租赁负债。计算租赁付款额现值时采用租赁内含利率作为折现率，无法确定租赁内含利率的，采用公司增量借款利率作为折现率。租赁付款额与其现值之间的差额作为未确认融资费用，在租赁期各个期间内按照确认租赁付款额现值的折现率确认利息费用，并计入当期损益。未纳入租赁负债计量的可变租赁付款额于实际发生时计入当期损益。

租赁期开始日后，当实质固定付款额发生变动、担保余值预计的应付金额发生变化、用于确定租赁付款额的指数或比率发生变动、购买选择权、续租选择权或终止选择权的评估结果或实际行权情况发生变化时，公司按照变动后的租赁付款额的现值重新计量租赁负债，并相应调整使用权资产的账面价值，如使用权资产账面价值已调减至零，但租赁负债仍需进一步调减的，将剩余金额计入当期损益。

2. 公司作为出租人

在租赁开始日，公司将实质上转移了与租赁资产所有权有关的几乎全部风险和报酬的租赁划分为融资租赁，除此之外的均为经营租赁。

(1) 经营租赁

公司在租赁期内各个期间按照直线法将租赁收款额确认为租金收入，发生的初始直接费用予以资本化并按照与租金收入确认相同的基础进行分摊，分期计入当期损益。公司取得的与经营租赁有关的未计入租赁收款额的可变租赁付款额在实际发生时计入当期损益。



(2) 融资租赁

在租赁期开始日，公司按照租赁投资净额(未担保余值和租赁期开始日尚未收到的租赁收款额按照租赁内含利率折现的现值之和)确认应收融资租赁款，并终止确认融资租赁资产。在租赁期的各个期间，公司按照租赁内含利率计算并确认利息收入。

公司取得的未纳入租赁投资净额计量的可变租赁付款额在实际发生时计入当期损益。

3. 售后租回

(1) 公司作为承租人

公司按照《企业会计准则第 14 号——收入》的规定，评估确定售后租回交易中的资产转让是否属于销售。

售后租回交易中的资产转让属于销售的，公司按原资产账面价值中与租回获得的使用权有关的部分，计量售后租回所形成的使用权资产，并仅就转让至出租人的权利确认相关利得或损失。

售后租回交易中的资产转让不属于销售的，公司继续确认被转让资产，同时确认一项与转让收入等额的金融负债，并按照《企业会计准则第 22 号——金融工具确认和计量》对该金融负债进行会计处理。

(2) 公司作为出租人

公司按照《企业会计准则第 14 号——收入》的规定，评估确定售后租回交易中的资产转让是否属于销售。

售后租回交易中的资产转让属于销售的，公司根据其他适用的企业会计准则对资产购买进行会计处理，并根据《企业会计准则第 21 号——租赁》对资产出租进行会计处理。

售后租回交易中的资产转让不属于销售的，公司不确认被转让资产，但确认一项与转让收入等额的金融资产，并按照《企业会计准则第 22 号——金融工具确认和计量》对该金融资产进行会计处理。

(二十八) 分部报告

公司以内部组织结构、管理要求、内部报告制度等为依据确定经营分部。公司的经营分部是指同时满足下列条件的组成部分：

1. 该组成部分能够在日常活动中产生收入、发生费用；
2. 管理层能够定期评价该组成部分的经营成果，以决定向其配置资源、评价其业绩；
3. 能够通过分析取得该组成部分的财务状况、经营成果和现金流量等有关会计信息。



四、税项

(一) 主要税种及税率

税种	计税依据	税率
增值税	以按税法规定计算的销售货物和应税劳务收入为基础计算销项税额,扣除当期允许抵扣的进项税额后,差额部分为应交增值税	13%、9%、6%、3%
城市维护建设税	实际缴纳的流转税税额	7%、5%、1%
教育费附加	实际缴纳的流转税税额	3%
地方教育附加	实际缴纳的流转税税额	2%
企业所得税	应纳税所得额	25%、20%

不同税率的纳税主体企业所得税税率说明

纳税主体名称	2025年度1-4月	2024年度	2023年度
本公司	25.00%	25.00%	25.00%
北京振森能源有限公司等	20.00%	20.00%	20.00%
广东森展新能源有限公司等	25.00%	25.00%	20.00%
肇庆市锦森新能源科技有限公司等	25.00%	20.00%	20.00%
佛山市凯宁新能源有限公司	——	——	25.00%
广州森宝新能源有限公司等	——	——	20.00%
湖北旭延新能源有限公司	——	25.00%	25.00%
广东耀森新能源科技有限公司	——	20.00%	20.00%
重庆振森电力有限公司等	20.00%	20.00%	——
贵州森海新能源有限公司等	20.00%	——	——
湖北森旭新能源有限公司等	25.00%	25.00%	——
岳阳森泊新能源有限公司	25.00%	20.00%	——
惠州市森极新能源科技有限公司等	——	——	20.00%
唐山市致森新能源有限公司	——	20.00%	20.00%
除上述以外的其他纳税主体	25.00%	25.00%	25.00%

(二) 税收优惠

1. 根据《财政部 税务总局关于进一步支持小微企业和个体工商户发展有关税费政策的公告》(财政部 税务总局公告 2023 年第 12 号)及《财政部 税务总局关于进一步实施小微企



业所得税优惠政策的公告》(财政部税务总局公告 2022 年第 13 号),部分子公司系小型微利企业。2023 年 1 月 1 日至 2027 年 12 月 31 日小型微利企业年应纳税所得额不超过 300 万的部分均减按 25%计入应纳税所得额,按 20%的税率缴纳企业所得税。

2. 根据财政部、国家税务总局、国家发展和改革委员会《关于公布公共基础设施项目企业所得税优惠目录(2008 年版)的通知》(财税〔2008〕116 号);财政部、国家税务总局《关于执行公共基础设施项目企业所得税优惠目录有关问题的通知》(财税〔2008〕46 号),部分子公司针对分布式光伏电站按照电站项目分别核算收入成本后享受企业所得税三免三减半优惠政策。

3. 根据《关于进一步实施小微企业“六税两费”减免政策的公告》(财政部税务总局公告 2022 年第 10 号)及《财政部税务总局关于进一步支持小微企业和个体工商户发展有关税费政策的公告》(财政部税务总局公告 2023 年第 12 号),北京振森能源有限公司等公司系小型微利企业,自 2023 年 1 月 1 日至 2027 年 12 月 31 日,在 50%的税额幅度内减征资源税、城市维护建设税、房产税、城镇土地使用税、印花税(不含证券交易印花税)、耕地占用税和教育费附加、地方教育附加。

4. 根据国家有关高新技术企业认定管理的有关办法,广东振森电力设计研究有限公司于 2024 年 12 月 11 日被广东省科学技术厅、广东省财政厅、国家税务总局广东省税务局联合认定为高新技术企业,取得编号为 GR202444014458 的高新技术企业证书,证书有效期三年,故 2024 年 1 月 1 日至 2026 年 12 月 31 日期间按 15%的税率计缴企业所得税。

五、合并财务报表项目注释

(一) 合并资产负债表项目注释

1. 货币资金

项 目	2025. 4. 30	2024. 12. 31	2023. 12. 31
库存现金			3, 748. 12
银行存款	29, 987, 136. 20	54, 296, 045. 90	54, 956, 403. 18
其他货币资金	25, 068, 532. 61	50, 763, 009. 90	6, 990, 236. 61
合 计	55, 055, 668. 81	105, 059, 055. 80	61, 950, 387. 91

2. 应收账款

(1) 账龄情况



账龄	2025. 4. 30	2024. 12. 31	2023. 12. 31
1年以内	126,256,166.60	185,346,116.85	50,075,354.83
1-2年	2,839,250.94	2,655,840.53	6,161,498.43
2-3年	36,460.68	2,256,635.66	919,203.78
3年以上	1,823,353.41	2,340,385.29	1,729,708.00
账面余额合计	130,955,231.63	192,598,978.33	58,885,765.04
减：坏账准备	8,293,073.08	12,466,155.88	5,100,521.10
账面价值合计	122,662,158.55	180,132,822.45	53,785,243.94

(2) 坏账准备计提情况

1) 类别明细情况

种类	2025. 4. 30				账面价值
	账面余额		坏账准备		
	金额	比例 (%)	金额	计提比例 (%)	
按组合计提坏账准备	130,955,231.63	100.00	8,293,073.08	6.33	122,662,158.55
合计	130,955,231.63	100.00	8,293,073.08	6.33	122,662,158.55

(续上表)

种类	2024. 12. 31				账面价值
	账面余额		坏账准备		
	金额	比例 (%)	金额	计提比例 (%)	
按组合计提坏账准备	192,598,978.33	100.00	12,466,155.88	6.47	180,132,822.45
合计	192,598,978.33	100.00	12,466,155.88	6.47	180,132,822.45

(续上表)

种类	2023. 12. 31				账面价值
	账面余额		坏账准备		
	金额	比例 (%)	金额	计提比例 (%)	
按组合计提坏账准备	58,885,765.04	100.00	5,100,521.10	8.66	53,785,243.94
合计	58,885,765.04	100.00	5,100,521.10	8.66	53,785,243.94

2) 采用组合计提坏账准备的应收账款

① 组合情况

项目	2025. 4. 30	2024. 12. 31
----	-------------	--------------



	账面余额	坏账准备	计提比例 (%)	账面余额	坏账准备	计提比例 (%)
账龄组合	128,201,300.15	8,293,073.08	6.47	190,937,562.38	12,466,155.88	6.53
国内电网和电力公司组合	2,753,931.48			1,661,415.95		
小计	130,955,231.63	8,293,073.08	6.33	192,598,978.33	12,466,155.88	6.47

(续上表)

项目	2023.12.31		
	账面余额	坏账准备	计提比例 (%)
账龄组合	58,388,452.64	5,100,521.10	8.74
国内电网和电力公司组合	497,312.40		
小计	58,885,765.04	5,100,521.10	8.66

② 采用账龄组合计提坏账准备的应收账款

账龄	2025.4.30			2024.12.31		
	账面余额	坏账准备	计提比例 (%)	账面余额	坏账准备	计提比例 (%)
1年以内	123,507,343.12	6,175,367.17	5.00	183,705,485.41	9,185,274.29	5.00
1-2年	2,834,142.94	283,414.30	10.00	2,635,056.02	263,505.60	10.00
2-3年	36,460.68	10,938.20	30.00	2,256,635.66	676,990.70	30.00
3年以上	1,823,353.41	1,823,353.41	100.00	2,340,385.29	2,340,385.29	100.00
小计	128,201,300.15	8,293,073.08	6.47	190,937,562.38	12,466,155.88	6.53

(续上表)

账龄	2023.12.31		
	账面余额	坏账准备	计提比例 (%)
1年以内	49,578,042.43	2,478,902.13	5.00
1-2年	6,161,498.43	616,149.84	10.00
2-3年	919,203.78	275,761.13	30.00
3年以上	1,729,708.00	1,729,708.00	100.00
小计	58,388,452.64	5,100,521.10	8.74



(3) 坏账准备变动情况

1) 明细情况

① 2025年1-4月

项目	期初数	本期变动金额				期末数
		计提	收回或转回	核销	其他	
按组合计提坏账准备	12,466,155.88	-4,173,082.80				8,293,073.08
合计	12,466,155.88	-4,173,082.80				8,293,073.08

② 2024年度

项目	期初数	本期变动金额				期末数
		计提	收回或转回	核销	其他	
按组合计提坏账准备	5,100,521.10	7,365,634.78				12,466,155.88
合计	5,100,521.10	7,365,634.78				12,466,155.88

③ 2023年度

项目	期初数	本期变动金额				期末数
		计提	收回或转回	核销	其他	
按组合计提坏账准备	2,309,264.31	2,791,256.79				5,100,521.10
合计	2,309,264.31	2,791,256.79				5,100,521.10

(4) 应收账款和合同资产金额前5名情况

1) 2025年4月30日

单位名称	账面余额			占应收账款和合同资产期末余额合计数的比例(%)	应收账款坏账准备和合同资产减值准备
	应收账款	合同资产	小计		
广西旭年新能源技术有限公司	30,647,276.04	6,480,829.90	37,128,105.94	22.49	1,918,835.57
肇庆仕森新能源技术有限公司	27,669,490.34	4,742,022.67	32,411,513.01	19.63	1,660,906.56
湖北旭延新能源有限公司	23,295,066.51	2,757,523.61	26,052,590.12	15.78	1,327,883.17
佛山市森隆新能源有限公司	11,889,791.20	1,974,212.19	13,864,003.39	8.40	815,716.70
蒙娜丽莎集团股份有限公司	7,990,249.05	1,598,049.81	9,588,298.86	5.81	479,414.94
小计	101,491,873.14	17,552,638.18	119,044,511.32	72.11	6,202,756.94



2) 2024 年 12 月 31 日

单位名称	账面余额			占应收账款和合同资产期末余额合计数的比例 (%)	应收账款坏账准备和合同资产减值准备
	应收账款	合同资产	小 计		
四川森年新能源科技有限公司	60,484,349.09	6,824,340.97	67,308,690.06	30.13	3,396,012.78
广西旭年新能源技术有限公司	48,000,177.49	6,022,598.14	54,022,775.63	24.18	2,701,138.78
肇庆仕森新能源技术有限公司	21,195,649.40	4,335,469.60	25,531,119.00	11.43	1,316,886.86
湖北旭延新能源有限公司	19,983,044.94	2,366,985.93	22,350,030.87	10.01	1,182,203.04
佛山市森隆新能源有限公司	16,899,591.48	1,975,124.20	18,874,715.68	8.45	984,750.56
小 计	166,562,812.40	21,524,518.84	188,087,331.24	84.20	9,580,992.02

3) 2023 年 12 月 31 日

单位名称	账面余额			占应收账款和合同资产期末余额合计数的比例 (%)	应收账款坏账准备和合同资产减值准备
	应收账款	合同资产	小 计		
四川森年新能源科技有限公司	12,559,537.64	612,519.60	13,172,057.24	18.07	658,602.86
佛山市港森新能源科技有限公司	4,830,702.54	2,724,431.45	7,555,133.99	10.36	377,756.70
肇庆仕森新能源技术有限公司	3,739,924.51	806,618.25	4,546,542.76	6.24	227,327.14
佛山市三水宝发工艺品制造有限公司	4,057,006.80	289,786.20	4,346,793.00	5.96	217,339.65
佛山市凯宁新能源有限公司	3,976,543.88		3,976,543.88	5.45	198,827.19
小 计	29,163,715.37	4,433,355.50	33,597,070.87	46.08	1,679,853.54

3. 应收款项融资

(1) 明细情况

项 目	2025. 4. 30	2024. 12. 31	2023. 12. 31
银行承兑汇票	11,080,000.00	9,908,689.62	
合 计	11,080,000.00	9,908,689.62	



(2) 减值准备计提情况

1) 类别明细情况

种 类	2025. 4. 30				账面价值
	成本		累计确认的信用减值准备		
	金额	比例 (%)	金额	计提比例 (%)	
按组合计提减值准备					
其中：银行承兑汇票	11,080,000.00	100.00			11,080,000.00
合 计	11,080,000.00	100.00			11,080,000.00

(续上表)

种 类	2024. 12. 31				账面价值
	成本		累计确认的信用减值准备		
	金额	比例 (%)	金额	计提比例 (%)	
按组合计提减值准备					
其中：银行承兑汇票	9,908,689.62	100.00			9,908,689.62
合 计	9,908,689.62	100.00			9,908,689.62

(续上表)

种 类	2023. 12. 31				账面价值
	成本		累计确认的信用减值准备		
	金额	比例 (%)	金额	计提比例 (%)	
按组合计提减值准备					
其中：银行承兑汇票					
合 计					

2) 采用组合计提减值准备的应收款项融资

项 目	2025. 4. 30		
	成本	累计确认的信用减值准备	计提比例 (%)
银行承兑汇票组合	11,080,000.00		
小 计	11,080,000.00		

(续上表)

项 目	2024. 12. 31		
	成本	累计确认的信用减值准备	计提比例 (%)
银行承兑汇票组合	9,908,689.62		



项 目	2024. 12. 31		
	成本	累计确认的信用减值准备	计提比例 (%)
小 计	9, 908, 689. 62		

(续上表)

项 目	2023. 12. 31		
	成本	累计确认的信用减值准备	计提比例 (%)
银行承兑汇票组合			
小 计			

(3) 公司已质押的应收款项融资情况

项 目	2025. 4. 30	2024. 12. 31	2023. 12. 31
银行承兑汇票		78, 689. 62	
小 计		78, 689. 62	

(4) 公司已背书或贴现且在资产负债表日尚未到期的应收款项融资情况

项 目	终止确认金额		
	2025. 4. 30	2024. 12. 31	2023. 12. 31
银行承兑汇票	36, 574, 713. 37	44, 763, 579. 65	1, 486, 270. 61
小 计	36, 574, 713. 37	44, 763, 579. 65	1, 486, 270. 61

银行承兑汇票的承兑人是具有较高信用的商业银行，由其承兑的银行承兑汇票到期不获支付的可能性较低，故公司将已背书或贴现的该等银行承兑汇票予以终止确认。但如果该等票据到期不获支付，依据《票据法》之规定，公司仍将对持票人承担连带责任。

4. 预付款项

(1) 账龄分析

账 龄	2025. 4. 30				2024. 12. 31			
	账面余额	比例 (%)	减值准备	账面价值	账面余额	比例 (%)	减值准备	账面价值
1 年以内	18, 987, 469. 73	98. 63		18, 987, 469. 73	10, 335, 748. 89	100. 00		10, 335, 748. 89
1-2 年	263, 601. 44	1. 37		263, 601. 44				
合 计	19, 251, 071. 17	100. 00		19, 251, 071. 17	10, 335, 748. 89	100. 00		10, 335, 748. 89

(续上表)

账 龄	2023. 12. 31			
	账面余额	比例 (%)	减值准备	账面价值



账龄	2023.12.31			
	账面余额	比例 (%)	减值准备	账面价值
1年以内	4,466,720.28	99.05		4,466,720.28
1-2年	42,988.42	0.95		42,988.42
合计	4,509,708.70	100.00		4,509,708.70

(2) 预付款项金额前5名情况

1) 2025年4月30日

单位名称	账面余额	占预付款项余额的比例 (%)
隆基乐叶光伏科技有限公司	9,183,639.85	47.70
深圳恒通源环保节能科技有限公司	1,948,251.98	10.12
晶澳太阳能科技股份有限公司	1,929,298.75	10.02
广州市优耐配电设备有限公司	589,737.14	3.06
广州岭南电缆股份有限公司	426,132.95	2.21
小计	14,077,060.67	73.11

2) 2024年12月31日

单位名称	账面余额	占预付款项余额的比例 (%)
晶澳太阳能科技股份有限公司	6,307,551.75	61.03
佛山市尚海金属材料有限公司	665,854.52	6.44
浙江正泰电缆有限公司	488,400.24	4.73
长春高欣建设集团有限公司	470,000.00	4.55
佛山市天谱安建材科技有限公司	345,603.87	3.34
小计	8,277,410.38	80.09

3) 2023年12月31日

单位名称	账面余额	占预付款项余额的比例 (%)
深圳恒通源环保节能科技有限公司	1,513,087.84	33.55
珠海康晋电气股份有限公司	301,500.00	6.69
广东天野新能源有限公司	248,248.00	5.50
上迈(镇江)新能源科技有限公司	230,769.56	5.12



单位名称	账面余额	占预付款项余额的比例 (%)
佛山市河峰钢结构材料有限公司	218,642.33	4.85
小 计	2,512,247.73	55.71

5. 其他应收款

(1) 款项性质分类情况

款项性质	2025.4.30	2024.12.31	2023.12.31
押金保证金	24,934,439.67	24,242,746.31	16,095,609.84
往来款	13,085,745.03	13,059,924.22	16,182,788.16
应收暂付款	3,205,599.59	2,835,092.27	167,098.65
备用金	418,246.02	139,756.54	239,699.88
账面余额合计	41,644,030.31	40,277,519.34	32,685,196.53
减：坏账准备	5,005,470.07	3,350,713.98	2,474,741.90
账面价值合计	36,638,560.24	36,926,805.36	30,210,454.63

(2) 账龄情况

账 龄	2025.4.30	2024.12.31	2023.12.31
1年以内	19,756,158.91	27,128,232.56	21,044,448.27
1-2年	14,615,121.60	10,522,243.38	10,453,299.18
2-3年	6,737,999.80	2,407,093.40	1,157,513.58
3年以上	534,750.00	219,950.00	29,935.50
账面余额合计	41,644,030.31	40,277,519.34	32,685,196.53
减：坏账准备	5,005,470.07	3,350,713.98	2,474,741.90
账面价值合计	36,638,560.24	36,926,805.36	30,210,454.63

(3) 坏账准备计提情况

1) 类别明细情况

种 类	2025.4.30				账面价值
	账面余额		坏账准备		
	金额	比例 (%)	金额	计提比例 (%)	
按组合计提坏账准备	41,644,030.31	100.00	5,005,470.07	12.02	36,638,560.24



种类	2025. 4. 30				账面价值
	账面余额		坏账准备		
	金额	比例 (%)	金额	计提比例 (%)	
合计	41,644,030.31	100.00	5,005,470.07	12.02	36,638,560.24

(续上表)

种类	2024. 12. 31				账面价值
	账面余额		坏账准备		
	金额	比例 (%)	金额	计提比例 (%)	
按组合计提坏账准备	40,277,519.34	100.00	3,350,713.98	8.32	36,926,805.36
合计	40,277,519.34	100.00	3,350,713.98	8.32	36,926,805.36

(续上表)

种类	2023. 12. 31				账面价值
	账面余额		坏账准备		
	金额	比例 (%)	金额	计提比例 (%)	
按组合计提坏账准备	32,685,196.53	100.00	2,474,741.90	7.57	30,210,454.63
合计	32,685,196.53	100.00	2,474,741.90	7.57	30,210,454.63

2) 采用组合计提坏账准备的其他应收款

组合名称	2025. 4. 30			2024. 12. 31		
	账面余额	坏账准备	计提比例 (%)	账面余额	坏账准备	计提比例 (%)
账龄组合	41,644,030.31	5,005,470.07	12.02	40,277,519.34	3,350,713.98	8.32
其中: 1年以内	19,756,158.91	987,807.97	5.00	27,128,232.56	1,356,411.62	5.00
1-2年	14,615,121.60	1,461,512.16	10.00	10,522,243.38	1,052,224.34	10.00
2-3年	6,737,999.80	2,021,399.94	30.00	2,407,093.40	722,128.02	30.00
3年以上	534,750.00	534,750.00	100.00	219,950.00	219,950.00	100.00
小计	41,644,030.31	5,005,470.07	12.02	40,277,519.34	3,350,713.98	8.32

(续上表)

组合名称	2023. 12. 31		
	账面余额	坏账准备	计提比例 (%)
账龄组合	32,685,196.53	2,474,741.90	7.57
其中: 1年以内	21,044,448.27	1,052,222.41	5.00



组合名称	2023. 12. 31		
	账面余额	坏账准备	计提比例 (%)
1-2 年	10,453,299.18	1,045,329.92	10.00
2-3 年	1,157,513.58	347,254.07	30.00
3 年以上	29,935.50	29,935.50	100.00
小 计	32,685,196.53	2,474,741.90	7.57

(4) 坏账准备变动情况

1) 2025 年 1-4 月

项 目	第一阶段	第二阶段	第三阶段	合 计
	未来 12 个月 预期信用损失	整个存续期预期 信用损失(未发生 信用减值)	整个存续期预 期信用损失(已 发生信用减值)	
期初数	1,356,411.62	1,052,224.34	942,078.02	3,350,713.98
期初数在本期	—	—	—	
--转入第二阶段	-730,756.08	730,756.08		
--转入第三阶段		-673,799.98	673,799.98	
本期计提	362,152.43	352,331.72	940,271.94	1,654,756.09
期末数	987,807.97	1,461,512.16	2,556,149.94	5,005,470.07
期末坏账准备计 提比例 (%)	5.00	10.00	35.15	12.02

2) 2024 年度

项 目	第一阶段	第二阶段	第三阶段	合 计
	未来 12 个月 预期信用损失	整个存续期预期 信用损失(未发生 信用减值)	整个存续期预 期信用损失(已 发生信用减值)	
期初数	1,052,222.41	1,045,329.92	377,189.57	2,474,741.90
期初数在本期	—	—	—	
--转入第二阶段	-539,612.17	539,612.17		
--转入第三阶段		-240,709.34	240,709.34	
本期计提	846,143.48	-265,008.41	324,179.11	905,314.18
其他变动[注]	-2,342.10	-27,000.00		-29,342.10
期末数	1,356,411.62	1,052,224.34	942,078.02	3,350,713.98



项 目	第一阶段	第二阶段	第三阶段	合 计
	未来 12 个月 预期信用损失	整个存续期预期 信用损失(未发生 信用减值)	整个存续期预 期信用损失(已 发生信用减值)	
期末坏账准备计 提比例 (%)	5.00	10.00	35.86	8.32

[注]2024 年度公司转让子公司股权相应转出其他应收账款坏账准备 29,342.10 元

3) 2023 年度

项 目	第一阶段	第二阶段	第三阶段	合 计
	未来 12 个月 预期信用损失	整个存续期预期 信用损失(未发生 信用减值)	整个存续期预 期信用损失(已 发生信用减值)	
期初数	1,255,747.08	862,601.18	402,490.86	2,520,839.12
期初数在本期	——	——	——	
--转入第二阶段	-527,664.96	527,664.96		
--转入第三阶段		-115,751.36	115,751.36	
本期计提	587,795.29	-219,184.86	-141,052.65	227,557.78
其他变动[注]	-263,655.00	-10,000.00		-273,655.00
期末数	1,052,222.41	1,045,329.92	377,189.57	2,474,741.90
期末坏账准备计 提比例 (%)	5.00	10.00	31.76	7.57

[注]2023 年度公司转让子公司股权相应转出其他应收账款坏账准备 273,655.00 元

(5) 其他应收款金额前 5 名情况

1) 2025 年 4 月 30 日

单位名称	款项性质	账面余额	账龄	占其他应收款 余额的比例 (%)	坏账准备
湖北旭延新能源有限公司	往来款	5,930,905.82	1-2 年	14.24	593,090.58
肇庆仕森新能源技术有限公司	往来款	3,769,500.00	1-2 年, 2-3 年	9.05	824,850.00
四川森年新能源科技有限公司	往来款、 应收暂付款	2,751,236.94	1 年以 内, 1-2 年	6.61	206,686.60
广西梧州旭年新能源技术有限公司	往来款、 应收暂付款	2,259,813.06	1 年以内	5.43	112,990.65



单位名称	款项性质	账面余额	账龄	占其他应收款余额的比例 (%)	坏账准备
珠江金融租赁有限公司	押金保证金	2,100,000.00	1-2年, 2-3年	5.04	594,000.00
小计		16,811,455.82		40.37	2,331,617.83

2) 2024年12月31日

单位名称	款项性质	账面余额	账龄	占其他应收款余额的比例 (%)	坏账准备
湖北旭延新能源有限公司	往来款	5,930,905.82	1年以内	14.73	296,545.29
肇庆仕森新能源技术有限公司	往来款	3,769,500.00	1-2年	9.36	376,950.00
四川森年新能源科技有限公司	往来款、应收暂付款	2,479,148.86	1年以内	6.16	123,957.44
广西旭年新能源技术有限公司	往来款、应收暂付款	2,244,361.50	1年以内	5.57	112,218.08
珠江金融租赁有限公司	押金保证金	2,100,000.00	1-2年, 2-3年	5.21	594,000.00
小计		16,523,916.18		41.03	1,503,670.81

3) 2023年12月31日

单位名称	款项性质	账面余额	账龄	占其他应收款余额的比例 (%)	坏账准备
广东振森新能源有限公司	往来款	9,995,277.84	[注]	30.58	861,579.85
肇庆仕森新能源技术有限公司	往来款	3,769,500.00	1年以内	11.53	188,475.00
珠江金融租赁有限公司	押金保证金	2,100,000.00	1年以内, 1-2年	6.42	201,000.00
广西贵港和乐门窗有限公司	押金保证金	1,600,000.00	1年以内	4.90	80,000.00
广东耀达融资租赁有限公司	押金保证金	1,500,000.00	1年以内	4.59	75,000.00
小计		18,964,777.84		58.02	1,406,054.85

[注]1年以内、1-2年、2-3年、3年以上



6. 存货

项 目	2025. 4. 30			2024. 12. 31		
	账面余额	跌价准备	账面价值	账面余额	跌价准备	账面价值
合同履约成本	222,170,505.09		222,170,505.09	93,479,455.10		93,479,455.10
合 计	222,170,505.09		222,170,505.09	93,479,455.10		93,479,455.10

(续上表)

项 目	2023. 12. 31		
	账面余额	跌价准备	账面价值
合同履约成本	85,147,559.29		85,147,559.29
合 计	85,147,559.29		85,147,559.29

7. 合同资产

(1) 明细情况

项 目	2025. 4. 30			2024. 12. 31		
	账面余额	减值准备	账面价值	账面余额	减值准备	账面价值
应收质保金	34,120,332.65	2,282,664.58	31,837,668.07	30,776,814.24	2,267,299.63	28,509,514.61
合 计	34,120,332.65	2,282,664.58	31,837,668.07	30,776,814.24	2,267,299.63	28,509,514.61

(续上表)

项 目	2023. 12. 31		
	账面余额	减值准备	账面价值
应收质保金	14,023,443.48	1,054,380.37	12,969,063.11
合 计	14,023,443.48	1,054,380.37	12,969,063.11

(2) 减值准备计提情况

种 类	2025. 4. 30				
	账面余额		减值准备		账面价值
	金额	比例 (%)	金额	计提比例 (%)	
按组合计提减值准备	34,120,332.65	100.00	2,282,664.58	6.69	31,837,668.07
合 计	34,120,332.65	100.00	2,282,664.58	6.69	31,837,668.07

(续上表)



种类	2024. 12. 31				
	账面余额		减值准备		账面价值
	金额	比例(%)	金额	计提比例(%)	
按组合计提减值准备	30,776,814.24	100.00	2,267,299.63	7.37	28,509,514.61
合计	30,776,814.24	100.00	2,267,299.63	7.37	28,509,514.61

(续上表)

种类	2023. 12. 31				
	账面余额		减值准备		账面价值
	金额	比例(%)	金额	计提比例(%)	
按组合计提减值准备	14,023,443.48	100.00	1,054,380.37	7.52	12,969,063.11
合计	14,023,443.48	100.00	1,054,380.37	7.52	12,969,063.11

(3) 减值准备变动情况

1) 2025年1-4月

项目	期初数	本期变动金额				期末数
		计提	收回或转回	转销/核销	其他	
按组合计提减值准备	2,267,299.63	15,364.95				2,282,664.58
合计	2,267,299.63	15,364.95				2,282,664.58

2) 2024年度

项目	期初数	本期变动金额				期末数
		计提	收回或转回	转销/核销	其他	
按组合计提减值准备	1,054,380.37	1,212,919.26				2,267,299.63
合计	1,054,380.37	1,212,919.26				2,267,299.63

3) 2023年度

项目	期初数	本期变动金额				期末数
		计提	收回或转回	转销/核销	其他	
按组合计提减值准备	290,468.25	763,912.12				1,054,380.37
合计	290,468.25	763,912.12				1,054,380.37



8. 其他流动资产

项 目	2025. 4. 30			2024. 12. 31		
	账面余额	减值准备	账面价值	账面余额	减值准备	账面价值
待抵扣增值税	30,847,154.92		30,847,154.92	27,097,010.26		27,097,010.26
预缴企业所得税	60,614.61		60,614.61	63,046.86		63,046.86
合 计	30,907,769.53		30,907,769.53	27,160,057.12		27,160,057.12

(续上表)

项 目	2023. 12. 31		
	账面余额	减值准备	账面价值
待抵扣增值税	23,346,440.62		23,346,440.62
预缴企业所得税			
合 计	23,346,440.62		23,346,440.62

9. 长期股权投资

(1) 分类情况

项 目	2025. 4. 30			2024. 12. 31		
	账面余额	减值准备	账面价值	账面余额	减值准备	账面价值
对联营企业投资	347,899.41		347,899.41	347,812.94		347,812.94
合 计	347,899.41		347,899.41	347,812.94		347,812.94

(续上表)

项 目	2023. 12. 31		
	账面余额	减值准备	账面价值
对联营企业投资	365,683.07		365,683.07
合 计	365,683.07		365,683.07

(2) 明细情况

1) 2025年1-4月

被投资单位	期初数	本期增减变动



	账面价值	减值准备	追加投资	减少投资	权益法下确认的投资损益	其他综合收益调整
联营企业						
广东台森风能有限公司	347,812.94				86.47	
合计	347,812.94				86.47	

(续上表)

被投资单位	本期增减变动				期末数	
	其他权益变动	宣告发放现金股利或利润	计提减值准备	其他	账面价值	减值准备
联营企业						
广东台森风能有限公司					347,899.41	
合计					347,899.41	

2) 2024 年度

被投资单位	期初数		本期增减变动			
	账面价值	减值准备	追加投资	减少投资	权益法下确认的投资损益	其他综合收益调整
联营企业						
广东台森风能有限公司	365,683.07				-17,870.13	
合计	365,683.07				-17,870.13	

(续上表)

被投资单位	本期增减变动				期末数	
	其他权益变动	宣告发放现金股利或利润	计提减值准备	其他	账面价值	减值准备
联营企业						
广东台森风能有限公司					347,812.94	
合计					347,812.94	

3) 2023 年度

被投资单位	期初数		本期增减变动			
	账面价值	减值准备	追加投资	减少投资	权益法下确认的投资损益	其他综合收益调整
联营企业						
广东台森风能有限公司			400,000.00		-34,316.93	



被投资单位	期初数		本期增减变动			
	账面价值	减值准备	追加投资	减少投资	权益法下确认的投资损益	其他综合收益调整
合计			400,000.00		-34,316.93	

(续上表)

被投资单位	本期增减变动				期末数	
	其他权益变动	宣告发放现金股利或利润	计提减值准备	其他	账面价值	减值准备
联营企业						
广东台森风能有限公司					365,683.07	
合计					365,683.07	

10. 其他权益工具投资

(1) 明细情况

1) 2025年4月30日/2025年1-4月

项目	期初数	本期增减变动			
		追加投资	减少投资	本期计入其他综合收益的利得和损失	其他
广西旭年新能源技术有限公司	2,500,000.00				
四川森年新能源科技有限公司	1,000,000.00	2,200,000.00			
肇庆仕森新能源技术有限公司	1,000,000.00				
湖北旭延新能源有限公司		2,200,000.00			
合计	4,500,000.00	4,400,000.00			

(续上表)

项目	期末数	本期确认的股利收入	本期末累计计入其他综合收益的利得和损失
广西旭年新能源技术有限公司	2,500,000.00		
四川森年新能源科技有限公司	3,200,000.00		
肇庆仕森新能源技术有限公司	1,000,000.00		
湖北旭延新能源有	2,200,000.00		



项 目	期末数	本期确认的股利收入	本期末累计计入其他综合收益的利得和损失
限公司			
合 计	8,900,000.00		

2) 2024年12月31日/2024年度

项 目	期初数	本期增减变动			
		追加投资	减少投资	本期计入其他综合收益的利得和损失	其他
广西旭年新能源技术有限公司	2,450,000.00	50,000.00			
四川森年新能源科技有限公司	1,000,000.00				
肇庆仕森新能源技术有限公司	1,000,000.00				
合 计	4,450,000.00	50,000.00			

(续上表)

项 目	期末数	本期确认的股利收入	本期末累计计入其他综合收益的利得和损失
广西旭年新能源技术有限公司	2,500,000.00		
四川森年新能源科技有限公司	1,000,000.00		
肇庆仕森新能源技术有限公司	1,000,000.00		
合 计	4,500,000.00		

3) 2023年12月31日/2023年度

项 目	期初数	本期增减变动			
		追加投资	减少投资	本期计入其他综合收益的利得和损失	其他
广东森雅新能源有限公司	10,000.00		10,000.00		
广西旭年新能源技术有限公司		2,450,000.00			
四川森年新能源科技有限公司		1,000,000.00			
肇庆仕森新能源技术有限公司		1,000,000.00			
合 计	10,000.00	4,450,000.00	10,000.00		

(续上表)



项 目	期末数	本期确认的股利收入	本期末累计计入其他综合收益的利得和损失
广东森雅新能源有限公司			
广西旭年新能源技术有限公司	2,450,000.00		
四川森年新能源科技有限公司	1,000,000.00		
肇庆仕森新能源技术有限公司	1,000,000.00		
合 计	4,450,000.00		

(2) 指定为以公允价值计量且其变动计入其他综合收益的权益工具投资的原因

公司持有对广东森雅新能源有限公司、广西旭年新能源技术有限公司、四川森年新能源科技有限公司、肇庆仕森新能源技术有限公司、湖北旭延新能源有限公司的股权投资均属于非交易性权益工具投资，因此公司将其指定为以公允价值计量且其变动计入其他综合收益的权益工具投资。

(3) 报告期终止确认的其他权益工具投资

1) 2023 年度

项 目	终止确认时公允价值	因终止确认转入留存收益的累计利得和损失	终止确认原因
广东森雅新能源有限公司	10,000.00		协议转让
小 计	10,000.00		

11. 固定资产

(1) 2025 年 1-4 月

项 目	光伏电站及设备	通用设备	专用设备	运输工具	合 计
账面原值					
期初数	264,167,646.03	3,129,627.17	403,089.78	2,910,260.23	270,610,623.21
本期增加金额	33,043,623.01	21,361.70		264,336.28	33,329,320.99
1) 购置		21,361.70		264,336.28	285,697.98
2) 在建工程转入	33,043,623.01				33,043,623.01
本期减少金额					
期末数	297,211,269.04	3,150,988.87	403,089.78	3,174,596.51	303,939,944.20



项 目	光伏电站及设备	通用设备	专用设备	运输工具	合 计
累计折旧					
期初数	21,929,810.16	1,553,377.64	73,261.22	1,424,221.86	24,980,670.88
本期增加金额	4,364,677.69	268,754.19	23,644.32	127,426.98	4,784,503.18
1) 计提	4,364,677.69	268,754.19	23,644.32	127,426.98	4,784,503.18
本期减少金额					
期末数	26,294,487.85	1,822,131.83	96,905.54	1,551,648.84	29,765,174.06
减值准备					
账面价值					
期末账面价值	270,916,781.19	1,328,857.04	306,184.24	1,622,947.67	274,174,770.14
期初账面价值	242,237,835.87	1,576,249.53	329,828.56	1,486,038.37	245,629,952.33

(2) 2024 年度

项 目	光伏电站及设备	通用设备	专用设备	运输工具	合 计
账面原值					
期初数	208,624,523.64	1,877,313.76	221,238.94	2,217,682.23	212,940,758.57
本期增加金额	60,977,895.96	1,253,915.35	181,850.84	692,578.00	63,106,240.15
1) 购置		1,253,915.35	181,850.84	692,578.00	2,128,344.19
2) 在建工程 转入	60,977,895.96				60,977,895.96
本期减少金额	5,434,773.57	1,601.94			5,436,375.51
1) 处置或报 废		1,601.94			1,601.94
2) 其他减少 [注]	5,434,773.57				5,434,773.57
期末数	264,167,646.03	3,129,627.17	403,089.78	2,910,260.23	270,610,623.21
累计折旧					
期初数	10,754,125.14	832,804.42	21,017.70	1,101,716.65	12,709,663.91
本期增加金额	11,175,685.02	721,376.35	52,243.52	322,505.21	12,271,810.10
1) 计提	11,175,685.02	721,376.35	52,243.52	322,505.21	12,271,810.10
本期减少金额		803.13			803.13
1) 处置或报 废		803.13			803.13



项 目	光伏电站及设备	通用设备	专用设备	运输工具	合 计
期末数	21,929,810.16	1,553,377.64	73,261.22	1,424,221.86	24,980,670.88
减值准备					
账面价值					
期末账面价值	242,237,835.87	1,576,249.53	329,828.56	1,486,038.37	245,629,952.33
期初账面价值	197,870,398.50	1,044,509.34	200,221.24	1,115,965.58	200,231,094.66

[注]其他减少系转入在建工程维修

(3) 2023 年度

项 目	光伏电站及设备	通用设备	专用设备	运输工具	合 计
账面原值					
期初数	70,300,704.53	1,416,560.54		1,508,399.33	73,225,664.40
本期增加金额	138,323,819.11	460,753.22	221,238.94	709,282.90	139,715,094.17
1) 购置		460,753.22	221,238.94	709,282.90	1,391,275.06
2) 在建工程 转入	138,323,819.11				138,323,819.11
本期减少金额					
期末数	208,624,523.64	1,877,313.76	221,238.94	2,217,682.23	212,940,758.57
累计折旧					
期初数	3,689,099.27	351,514.06		745,653.72	4,786,267.05
本期增加金额	7,065,025.87	481,290.36	21,017.70	356,062.93	7,923,396.86
1) 计提	7,065,025.87	481,290.36	21,017.70	356,062.93	7,923,396.86
本期减少金额					
期末数	10,754,125.14	832,804.42	21,017.70	1,101,716.65	12,709,663.91
减值准备					
账面价值					
期末账面价值	197,870,398.50	1,044,509.34	200,221.24	1,115,965.58	200,231,094.66
期初账面价值	66,611,605.26	1,065,046.48		762,745.61	68,439,397.35

12. 在建工程

(1) 明细情况



项 目	2025. 4. 30			2024. 12. 31		
	账面余额	减值准备	账面价值	账面余额	减值准备	账面价值
光伏电站	6, 523, 578. 63		6, 523, 578. 63	14, 440, 106. 70		14, 440, 106. 70
装修工程						
合 计	6, 523, 578. 63		6, 523, 578. 63	14, 440, 106. 70		14, 440, 106. 70

(续上表)

项 目	2023. 12. 31		
	账面余额	减值准备	账面价值
光伏电站	19, 065, 699. 70		19, 065, 699. 70
装修工程	2, 529, 312. 34		2, 529, 312. 34
合 计	21, 595, 012. 04		21, 595, 012. 04

(2) 重要在建工程项目报告期变动情况

1) 2025 年 1-4 月

工程名称	预算数	期初数	本期增加	转入固定资产	其他减少	期末数
光伏电站		14, 440, 106. 70	25, 127, 094. 94	33, 043, 623. 01		6, 523, 578. 63
小 计		14, 440, 106. 70	25, 127, 094. 94	33, 043, 623. 01		6, 523, 578. 63

(续上表)

工程名称	工程累计投入占预算比例 (%)	工程进度 (%)	利息资本化累计金额	本期利息资本化金额	本期利息资本化率 (%)	资金来源
光伏电站						自有资金、融资租赁
小 计						

2) 2024 年度

工程名称	预算数	期初数	本期增加	转入固定资产	其他减少[注]	期末数
光伏电站		19, 065, 699. 70	56, 352, 302. 96	60, 977, 895. 96		14, 440, 106. 70
装修工程		2, 529, 312. 34	431, 007. 87		2, 960, 320. 21	
小 计		21, 595, 012. 04	56, 783, 310. 83	60, 977, 895. 96	2, 960, 320. 21	14, 440, 106. 70

(续上表)

工程名称	工程累计投入占预算比例 (%)	工程进度 (%)	利息资本化累计金额	本期利息资本化金额	本期利息资本化率 (%)	资金来源
光伏电站						自有资金、融资租



工程名称	工程累计投入占预算比例 (%)	工程进度 (%)	利息资本化累计金额	本期利息资本化金额	本期利息资本化率 (%)	资金来源
						赁
装修工程						自有资金
小 计						

3) 2023 年度

工程名称	预算数	期初数	本期增加	转入固定资产	其他减少[注]	期末数
光伏电站		55,330,057.03	104,979,116.04	138,323,819.11	2,919,654.26	19,065,699.70
装修工程			2,679,312.34		150,000.00	2,529,312.34
小 计		55,330,057.03	107,658,428.38	138,323,819.11	3,069,654.26	21,595,012.04

(续上表)

工程名称	工程累计投入占预算比例 (%)	工程进度 (%)	利息资本化累计金额	本期利息资本化金额	本期利息资本化率 (%)	资金来源
光伏电站						自有资金、融资租赁
装修工程						自有资金
小 计						

[注]其他减少系转入长期待摊费用

13. 使用权资产

(1) 2025 年 1-4 月

项 目	房屋及建筑物	合 计
账面原值		
期初数	7,191,958.60	7,191,958.60
本期增加金额	456,940.67	456,940.67
1) 租入	456,940.67	456,940.67
本期减少金额	607,428.49	607,428.49
1) 处置	607,428.49	607,428.49
期末数	7,041,470.78	7,041,470.78
累计折旧		



项 目	房屋及建筑物	合 计
期初数	1,540,719.38	1,540,719.38
本期增加金额	421,888.64	421,888.64
1) 计提	421,888.64	421,888.64
本期减少金额	264,343.86	264,343.86
1) 处置	264,343.86	264,343.86
期末数	1,698,264.16	1,698,264.16
减值准备		
账面价值		
期末账面价值	5,343,206.62	5,343,206.62
期初账面价值	5,651,239.22	5,651,239.22

(2) 2024 年度

项 目	房屋及建筑物	太阳能光伏电站屋 顶	合 计
账面原值			
期初数	5,701,462.77	2,629,205.70	8,330,668.47
本期增加金额	3,806,238.09		3,806,238.09
1) 租入	3,806,238.09		3,806,238.09
本期减少金额	2,315,742.26	2,629,205.70	4,944,947.96
1) 处置	2,315,742.26		2,315,742.26
2) 股转		2,629,205.70	2,629,205.70
期末数	7,191,958.60		7,191,958.60
累计折旧			
期初数	1,263,641.49	26,312.08	1,289,953.57
本期增加金额	1,412,553.36	103,459.68	1,516,013.04
1) 计提	1,412,553.36	103,459.68	1,516,013.04
本期减少金额	1,135,475.47	129,771.76	1,265,247.23
1) 处置	1,135,475.47		1,135,475.47
2) 股转		129,771.76	129,771.76
期末数	1,540,719.38		1,540,719.38



项 目	房屋及建筑物	太阳能光伏电站屋 顶	合 计
减值准备			
账面价值			
期末账面价值	5,651,239.22		5,651,239.22
期初账面价值	4,437,821.28	2,602,893.62	7,040,714.90

(3) 2023 年度

项 目	房屋及建筑物	太阳能光伏电站屋 顶	合 计
账面原值			
期初数	2,616,411.64		2,616,411.64
本期增加金额	3,085,051.13	2,629,205.70	5,714,256.83
1) 租入	3,085,051.13	2,629,205.70	5,714,256.83
本期减少金额			
期末数	5,701,462.77	2,629,205.70	8,330,668.47
累计折旧			
期初数	535,516.77		535,516.77
本期增加金额	728,124.72	26,312.08	754,436.80
1) 计提	728,124.72	26,312.08	754,436.80
本期减少金额			
期末数	1,263,641.49	26,312.08	1,289,953.57
减值准备			
账面价值			
期末账面价值	4,437,821.28	2,602,893.62	7,040,714.90
期初账面价值	2,080,894.87		2,080,894.87

14. 无形资产

(1) 2025 年 1-4 月

项 目	软件及其他	专利使用权	合 计
账面原值			
期初数	233,663.37	91,195.00	324,858.37



项 目	软件及其他	专利使用权	合 计
本期增加金额			
本期减少金额			
期末数	233,663.37	91,195.00	324,858.37
累计摊销			
期初数	58,536.85	20,265.52	78,802.37
本期增加金额	25,962.59	10,132.76	36,095.35
1) 计提	25,962.59	10,132.76	36,095.35
本期减少金额			
期末数	84,499.44	30,398.28	114,897.72
减值准备			
账面价值			
期末账面价值	149,163.93	60,796.72	209,960.65
期初账面价值	175,126.52	70,929.48	246,056.00

(2) 2024 年度

项 目	软件及其他	专利使用权	合 计
账面原值			
期初数	133,663.37		133,663.37
本期增加金额	100,000.00	91,195.00	191,195.00
1) 购置	100,000.00	91,195.00	191,195.00
本期减少金额			
期末数	233,663.37	91,195.00	324,858.37
累计摊销			
期初数	11,138.61		11,138.61
本期增加金额	47,398.24	20,265.52	67,663.76
1) 计提	47,398.24	20,265.52	67,663.76
本期减少金额			
期末数	58,536.85	20,265.52	78,802.37
减值准备			
账面价值			



项 目	软件及其他	专利使用权	合 计
期末账面价值	175,126.52	70,929.48	246,056.00
期初账面价值	122,524.76		122,524.76

(3) 2023 年度

项 目	软件及其他	专利使用权	合 计
账面原值			
期初数	182,106.14		182,106.14
本期增加金额	133,663.37		133,663.37
1) 购置	133,663.37		133,663.37
本期减少金额	182,106.14		182,106.14
1) 处置	182,106.14		182,106.14
期末数	133,663.37		133,663.37
累计摊销			
期初数	21,945.45		21,945.45
本期增加金额	47,559.84		47,559.84
1) 计提	47,559.84		47,559.84
本期减少金额	58,366.68		58,366.68
1) 处置	58,366.68		58,366.68
期末数	11,138.61		11,138.61
减值准备			
账面价值			
期末账面价值	122,524.76		122,524.76
期初账面价值	160,160.69		160,160.69

15. 长期待摊费用

(1) 2025 年 1-4 月

项 目	期初数	本期增加	本期摊销	其他减少	期末数
办公室装修	4,783,374.26		452,532.76		4,330,841.50
合 计	4,783,374.26		452,532.76		4,330,841.50

(2) 2024 年度



项 目	期初数	本期增加	本期摊销	其他减少	期末数
办公室装修	3,023,342.48	2,960,320.21	1,200,288.43		4,783,374.26
合 计	3,023,342.48	2,960,320.21	1,200,288.43		4,783,374.26

(3) 2023 年度

项 目	期初数	本期增加	本期摊销	其他减少	期末数
办公室装修	3,616,376.72	150,000.00	743,034.24		3,023,342.48
合 计	3,616,376.72	150,000.00	743,034.24		3,023,342.48

16. 递延所得税资产、递延所得税负债

(1) 未经抵销的递延所得税资产

项 目	2025. 4. 30		2024. 12. 31	
	可抵扣暂时性差异	递延所得税资产	可抵扣暂时性差异	递延所得税资产
资产减值准备	10,575,737.66	2,557,059.19	14,733,455.51	3,615,268.68
内部交易未实现利润	7,174,122.11	1,230,737.25	3,583,154.32	398,691.91
租赁负债	5,736,262.50	614,790.55	6,035,089.56	728,094.32
合 计	23,486,122.27	4,402,586.99	24,351,699.39	4,742,054.91

(续上表)

项 目	2023. 12. 31	
	可抵扣暂时性差异	递延所得税资产
资产减值准备	6,154,901.47	1,496,682.40
内部交易未实现利润	2,894,950.19	521,867.16
租赁负债	7,153,177.61	1,290,337.99
合 计	16,203,029.27	3,308,887.55

(2) 未经抵销的递延所得税负债

项 目	2025. 4. 30		2024. 12. 31	
	应纳税暂时性差异	递延所得税负债	应纳税暂时性差异	递延所得税负债
使用权资产	5,343,206.62	541,315.60	5,651,239.22	653,492.04
合 计	5,343,206.62	541,315.60	5,651,239.22	653,492.04

(续上表)



项 目	2023. 12. 31	
	应纳税暂时性差异	递延所得税负债
使用权资产	7,040,714.90	1,239,600.00
合 计	7,040,714.90	1,239,600.00

(3) 以抵销后净额列示的递延所得税资产或负债

项 目	2025. 4. 30		2024. 12. 31	
	递延所得税资产和负债互抵金额	抵销后递延所得税资产或负债余额	递延所得税资产和负债互抵金额	抵销后递延所得税资产或负债余额
递延所得税资产	539,301.65	3,863,285.34	652,865.20	4,089,189.71
递延所得税负债	539,301.65	2,013.95	652,865.20	626.84

(续上表)

项 目	2023. 12. 31	
	递延所得税资产和负债互抵金额	抵销后递延所得税资产或负债余额
递延所得税资产	1,233,944.42	2,074,943.13
递延所得税负债	1,233,944.42	5,655.58

(4) 未确认递延所得税资产明细

项 目	2025. 4. 30	2024. 12. 31	2023. 12. 31
可抵扣亏损	2,547,597.50	1,507,347.91	1,199,158.83
股权激励	979,787.50	718,510.84	
坏账准备	5,005,470.07	3,350,713.98	2,474,741.90
合 计	8,532,855.07	5,576,572.73	3,673,900.73

(5) 未确认递延所得税资产的可抵扣亏损将于以下年度到期

年 份	2025. 4. 30	2024. 12. 31	2023. 12. 31	备注
2025 年	16,942.38	16,942.38	16,942.38	
2026 年	1,043.40	1,043.40	1,043.40	
2027 年	696,074.69	696,074.69	717,074.69	
2028 年	464,098.36	464,098.36	464,098.36	
2029 年	329,189.08	329,189.08		
2030 年	1,040,249.59			
合 计	2,547,597.50	1,507,347.91	1,199,158.83	



17. 其他非流动资产

项 目	2025. 4. 30			2024. 12. 31		
	账面余额	减值准备	账面价值	账面余额	减值准备	账面价值
预付设备工程款	2, 843, 341. 13		2, 843, 341. 13	461, 728. 97		461, 728. 97
合 计	2, 843, 341. 13		2, 843, 341. 13	461, 728. 97		461, 728. 97

(续上表)

项 目	2023. 12. 31		
	账面余额	减值准备	账面价值
预付设备工程款	441, 260. 90		441, 260. 90
合 计	441, 260. 90		441, 260. 90

18. 所有权或使用权受到限制的资产

(1) 2025年4月30日

项 目	账面余额	账面价值	受限类型	受限原因
货币资金	25, 068, 532. 61	25, 068, 532. 61	保证金	开具银行承兑票据保证金
应收账款	39, 210, 307. 77	37, 288, 950. 76	质押	融资租赁和银行长期借款质押
合同资产	14, 540, 076. 10	13, 813, 072. 30	质押	融资租赁抵押
固定资产	132, 925, 707. 59	117, 660, 793. 35	抵押	融资租赁和银行长期借款抵押
存货	45, 284, 931. 81	45, 284, 931. 81	抵押	融资租赁借款抵押
合 计	257, 029, 555. 88	239, 116, 280. 83		

(2) 2024年12月31日

项 目	账面余额	账面价值	受限类型	受限原因
货币资金	50, 763, 009. 90	50, 763, 009. 90	保证金	开具银行承兑票据保证金
应收账款	67, 236, 910. 23	63, 908, 711. 89	质押	融资租赁和银行长期借款质押
合同资产	10, 058, 390. 56	9, 524, 892. 75	质押	融资租赁抵押
应收款项融资	78, 689. 62	78, 689. 62	质押	票据质押



项 目	账面余额	账面价值	受限类型	受限原因
固定资产	132,936,224.83	119,797,232.97	抵押	融资租赁和银行长期借款抵押
存货	19,136,767.03	19,136,767.03	抵押	融资租赁借款抵押
合 计	280,209,992.17	263,209,304.16		

(3) 2023 年 12 月 31 日

项 目	账面余额	账面价值	受限类型	受限原因
货币资金	6,990,236.61	6,990,236.61	保证金	开具银行承兑票据保证金
应收账款	2,766,417.09	2,649,379.87	质押	融资租赁质押
固定资产	94,433,556.54	88,785,527.30	抵押	融资租赁抵押
在建工程	17,445,463.45	17,445,463.45	抵押	融资租赁抵押
存货	31,047,934.41	31,047,934.41	抵押	融资租赁借款抵押
合 计	152,683,608.10	146,918,541.64		

19. 短期借款

项 目	2025. 4. 30	2024. 12. 31	2023. 12. 31
保证借款	25,021,584.59	25,124,209.59	20,022,777.78
信用证贴现借款	20,503,638.12	20,503,638.12	
合 计	45,525,222.71	45,627,847.71	20,022,777.78

20. 应付票据

项 目	2025. 4. 30	2024. 12. 31	2023. 12. 31
银行承兑汇票	35,274,415.85	70,451,013.30	6,972,972.32
合 计	35,274,415.85	70,451,013.30	6,972,972.32

21. 应付账款

项 目	2025. 4. 30	2024. 12. 31	2023. 12. 31
货款	200,291,447.55	165,042,879.01	92,476,982.96
长期资产购置款	26,022,049.83	23,970,252.43	31,704,601.08



项 目	2025. 4. 30	2024. 12. 31	2023. 12. 31
费用款	1, 909, 789. 51	3, 264, 716. 39	3, 747, 452. 91
合计	228, 223, 286. 89	192, 277, 847. 83	127, 929, 036. 95

22. 合同负债

项 目	2025. 4. 30	2024. 12. 31	2023. 12. 31
货款	72, 092, 248. 46	24, 531, 909. 99	14, 530, 315. 57
合 计	72, 092, 248. 46	24, 531, 909. 99	14, 530, 315. 57

23. 应付职工薪酬

(1) 明细情况

1) 2025 年 1-4 月

项 目	期初数	本期增加	本期减少	期末数
短期薪酬	11, 674, 622. 36	17, 162, 445. 84	25, 283, 261. 60	3, 553, 806. 60
离职后福利—设定提存计划		994, 879. 45	994, 879. 45	
合 计	11, 674, 622. 36	18, 157, 325. 29	26, 278, 141. 05	3, 553, 806. 60

2) 2024 年度

项 目	期初数	本期增加	本期减少	期末数
短期薪酬	9, 987, 327. 43	56, 078, 673. 19	54, 391, 378. 26	11, 674, 622. 36
离职后福利—设定提存计划		2, 369, 895. 81	2, 369, 895. 81	
辞退福利		48, 000. 00	48, 000. 00	
合 计	9, 987, 327. 43	58, 496, 569. 00	56, 809, 274. 07	11, 674, 622. 36

3) 2023 年度

项 目	期初数	本期增加	本期减少	期末数
短期薪酬	3, 849, 791. 51	41, 184, 409. 48	35, 046, 873. 56	9, 987, 327. 43
离职后福利—设定提存计划		1, 571, 823. 44	1, 571, 823. 44	
辞退福利		84, 101. 10	84, 101. 10	
合 计	3, 849, 791. 51	42, 840, 334. 02	36, 702, 798. 10	9, 987, 327. 43

(2) 短期薪酬明细情况



1) 2025年1-4月

项 目	期初数	本期增加	本期减少	期末数
工资、奖金、津贴和补贴	11,674,622.36	15,567,288.33	23,688,104.09	3,553,806.60
职工福利费		982,698.60	982,698.60	
社会保险费		361,352.83	361,352.83	
其中：医疗保险费		325,691.37	325,691.37	
工伤保险费		35,661.46	35,661.46	
住房公积金		189,634.50	189,634.50	
职工教育经费		61,471.58	61,471.58	
小 计	11,674,622.36	17,162,445.84	25,283,261.60	3,553,806.60

2) 2024年度

项 目	期初数	本期增加	本期减少	期末数
工资、奖金、津贴和补贴	9,987,327.43	52,266,206.36	50,578,911.43	11,674,622.36
职工福利费		2,185,459.53	2,185,459.53	
社会保险费		835,497.27	835,497.27	
其中：医疗保险费		774,005.54	774,005.54	
工伤保险费		61,459.35	61,459.35	
生育保险费		32.38	32.38	
住房公积金		482,588.00	482,588.00	
职工教育经费		308,922.03	308,922.03	
小 计	9,987,327.43	56,078,673.19	54,391,378.26	11,674,622.36

3) 2023年度

项 目	期初数	本期增加	本期减少	期末数
工资、奖金、津贴和补贴	3,849,791.51	38,114,840.07	31,977,304.15	9,987,327.43
职工福利费		1,797,354.91	1,797,354.91	
社会保险费		642,613.59	642,613.59	
其中：医疗保险费		619,548.91	619,548.91	
工伤保险费		23,064.68	23,064.68	



项 目	期初数	本期增加	本期减少	期末数
住房公积金		294,753.00	294,753.00	
职工教育经费		334,629.91	334,629.91	
工会经费		218.00	218.00	
小 计	3,849,791.51	41,184,409.48	35,046,873.56	9,987,327.43

(3) 设定提存计划明细情况

1) 2025 年 1-4 月

项 目	期初数	本期增加	本期减少	期末数
基本养老保险		950,454.30	950,454.30	
失业保险费		44,425.15	44,425.15	
小 计		994,879.45	994,879.45	

2) 2024 年度

项 目	期初数	本期增加	本期减少	期末数
基本养老保险		2,305,200.31	2,305,200.31	
失业保险费		64,695.50	64,695.50	
小 计		2,369,895.81	2,369,895.81	

3) 2023 年度

项 目	期初数	本期增加	本期减少	期末数
基本养老保险		1,530,930.96	1,530,930.96	
失业保险费		40,892.48	40,892.48	
小 计		1,571,823.44	1,571,823.44	

24. 应交税费

项 目	2025. 4. 30	2024. 12. 31	2023. 12. 31
增值税	12,541,076.88	16,704,921.81	920,573.50
企业所得税	7,552,818.25	8,960,890.84	3,976,759.31
代扣代缴个人所得税	811,149.97	147,498.08	1,126,290.48
城市维护建设税	78,820.48	70,554.91	94,179.97
教育费附加	33,940.84	30,553.14	40,227.53



项 目	2025. 4. 30	2024. 12. 31	2023. 12. 31
地方教育附加	22,911.27	20,652.78	26,818.35
印花税	39,127.32	334,613.80	214,410.25
合 计	21,079,845.01	26,269,685.36	6,399,259.39

25. 其他应付款

项 目	2025. 4. 30	2024. 12. 31	2023. 12. 31
应付代垫款	3,034,795.80		
应付暂收款	2,093,117.03	2,092,954.89	500.00
往来款	437,955.00	437,955.00	3,531,928.95
费用款	329,186.32	1,020,856.62	54,532.77
押金保证金	100,000.00	100,000.00	1,000,000.00
其他	3,059.71	101,954.00	
合 计	5,998,113.86	3,753,720.51	4,586,961.72

26. 一年内到期的非流动负债

项 目	2025. 4. 30	2024. 12. 31	2023. 12. 31
一年内到期的长期借款	16,456,580.19	7,038,222.30	1,617,946.67
一年内到期的租赁负债	762,637.72	913,012.97	1,113,527.91
一年内到期的长期应付款	26,096,267.83	29,915,798.04	28,846,258.75
合 计	43,315,485.74	37,867,033.31	31,577,733.33

27. 其他流动负债

项 目	2025. 4. 30	2024. 12. 31	2023. 12. 31
待转销项税额	6,918,342.00	2,460,410.63	1,592,441.34
融资租赁借款	20,035,666.66	30,056,088.71	20,000,000.00
合 计	26,954,008.66	32,516,499.34	21,592,441.34

28. 长期借款



项 目	2025. 4. 30	2024. 12. 31	2023. 12. 31
保证借款	7,800,000.00	8,000,000.00	12,800,000.00
保证及质押借款	43,593,203.90	30,011,716.30	
保证、抵押及质押借款	26,001,874.28	7,518,397.46	
合 计	77,395,078.18	45,530,113.76	12,800,000.00

29. 租赁负债

项 目	2025. 4. 30	2024. 12. 31	2023. 12. 31
尚未支付的租赁付款额	6,315,230.47	6,565,555.96	7,858,266.67
减：未确认融资费用	1,341,605.69	1,443,479.37	1,818,616.97
合 计	4,973,624.78	5,122,076.59	6,039,649.70

30. 长期应付款

项 目	2025. 4. 30	2024. 12. 31	2023. 12. 31
融资租赁付款额	171,126,882.61	203,942,940.05	263,712,436.28
减：未确认融资费用	30,042,326.86	37,611,768.22	54,972,443.30
合 计	141,084,555.75	166,331,171.83	208,739,992.98

31. 股本

(1) 明细情况

股东类别	2025. 4. 30	2024. 12. 31	2023. 12. 31
广州鲲鹏投资咨询有限公司	9,300,000.00	8,115,000.00	
广州拓创投资咨询有限公司	5,115,000.00	4,433,000.00	
彭勤	3,900,000.00	3,393,000.00	1,313,000.00
肖家德	3,000,000.00	2,610,000.00	1,010,000.00
江建	1,800,000.00	1,563,200.00	603,200.00
广州市康熙健康投资有限公司	1,785,000.00	1,488,000.00	
王磊	1,500,000.00	1,360,000.00	
黄保江	1,200,000.00	1,100,000.00	



股东类别	2025. 4. 30	2024. 12. 31	2023. 12. 31
陈一晓	900,000.00	783,100.00	303,100.00
佛山市森合通企业管理咨询企业（有限合伙）	750,000.00	652,500.00	
莫淡胜	450,000.00	391,500.00	202,000.00
李国杰	300,000.00	261,000.00	303,000.00
广东振森新能源有限公司			6,416,000.00
合计	30,000,000.00	26,150,300.00	10,150,300.00

(2) 其他说明

1) 2024 年度变动

①根据 2023 年 12 月 26 日股东会决议及签订的股权转让合同，李国杰将其持有的公司 1,600,000.00 元注册资本认缴份额（已实缴出资 202,000.00 元）作价 600,000.00 元转让给佛山市森合通企业管理咨询企业（有限合伙），莫淡胜将其持有的公司 400,000.00 元注册资本认缴份额（已实缴出资 50,500.00 元）作价 150,000.00 元转让给佛山市森合通企业管理咨询企业（有限合伙）。上述事项已于 2024 年 1 月 11 日办妥工商变更手续。

② 根据 2024 年 1 月 26 日股东会决议及签订的股权转让合同，广东振森新能源有限公司将其持有的公司 3,200,000.00 元注册资本认缴份额（已实缴出资 460,000.00 元）作价 1,200,000.00 元转让给黄保江，将其持有的公司 24,800,000.00 元注册资本认缴份额（已实缴出资 3,155,000.00 元）作价 9,300,000.00 元转让给广州鲲鹏投资咨询有限公司，将其持有的公司 4,760,000.00 元注册资本认缴份额（已实缴出资 536,000.00 元）作价 1,785,000.00 元转让给广州市康熙健康投资有限公司，将其持有的公司 4,000,000.00 元注册资本认缴份额（已实缴出资 560,000.00 元）作价 1,500,000.00 元转让给王磊，将其持有的公司 13,640,000.00 元注册资本认缴份额（已实缴出资 1,705,000.00 元）作价 5,115,000.00 元转让给广州拓创投资咨询有限公司。上述事项已于 2024 年 1 月 29 日办妥工商变更手续。

③ 股本增加 16,000,000.00 元，由广州鲲鹏投资咨询有限公司、广州拓创投资咨询有限公司、彭勤、肖家德、江建、广州市康熙健康投资有限公司、王磊、黄保江、陈一晓、佛山市森合通企业管理咨询企业（有限合伙）、莫淡胜、李国杰按照其认缴的注册资本完成出资，公司合计收到出资款 16,000,000.00 元。

2) 2025 年 1-4 月变动



① 根据公司 2025 年 1 月 16 日召开的股东会决议和修改后章程规定，公司注册资本由人民币 8,000.00 万元减少至 2,615.03 万元，全体股东按照认缴出资比例同比例减资，减资后，各股东持股比例保持不变。减资后各股东尚未完成出资义务的，各股东予以实缴。上述出资业经天健会计师事务所（特殊普通合伙）审验出具《验资报告》（天健验（2025）99 号），同时于 2025 年 1 月 20 日办妥工商变更手续。

② 根据公司股东会决议、出资者签署的发起人协议和章程的规定，公司以 2025 年 1 月 31 日为股改基准日，将股改基准日净资产 34,707,871.54 元（其中：实收资本 26,150,300.00 元，资本公积 783,830.00 元，盈余公积 5,936,010.16 元，未分配利润 1,837,731.38 元）按 1.1569:1 的比例折成 30,000,000 股股份，计入股本 30,000,000.00 元，其余净资产 4,707,871.54 元计入资本公积。上述事项业经天健会计师事务所（特殊普通合伙）审验，并由其出具《验资报告》（天健验（2025）112 号）。

32. 资本公积

(1) 明细情况

项 目	2025. 4. 30	2024. 12. 31	2023. 12. 31
资本公积-股本溢价	4,707,871.54		
资本公积-资本溢价			101,954.00
资本公积-其他资本公积	195,957.50	718,510.84	
合 计	4,903,829.04	718,510.84	101,954.00

(2) 其他说明

1) 2024 年度

① 资本公积-其他资本公积增加 718,510.84 元系公司确认股份支付，详细说明详见本财务报表附注十二股份支付之相关说明。

② 资本公积-资本溢价减少 101,954.00 元系购买广东森垚新能源有限公司，公司投资成本 101,954.00 元与其所有者权益在最终控制方合并财务报表中的账面价值份额 0.00 元之间的差异冲减资本公积。

2) 2025 年 1-4 月

① 资本公积-股本溢价增加 4,707,871.54 元、资本公积-其他资本公积减少 783,830.00 元系公司改制折股形成，详见本财务报表附注五（一）31（2）2）②之相关说明。

② 资本公积-其他资本公积增加 261,276.66 元系公司确认股份支付，详细说明详见本



财务报表附注十二股份支付之相关说明。

33. 盈余公积

(1) 明细情况

项 目	2025. 4. 30	2024. 12. 31	2023. 12. 31
法定盈余公积		5,936,010.16	3,961,489.94
合 计		5,936,010.16	3,961,489.94

(2) 其他说明

1) 2023 年度

盈余公积增加 1,787,451.70 元，系根据公司章程的规定，按母公司 2023 年度净利润的 10%提取的法定盈余公积。

2) 2024 年度

盈余公积增加 1,974,520.22 元，系根据公司章程的规定，按本期母公司 20224 年度净利润的 10%提取的法定盈余公积。

3) 2025 年 1-4 月

盈余公积减少 5,936,010.16 元，系公司改制折股，详见本财务报表附注五(一)31(2)2)②之相关说明。

34. 未分配利润

(1) 明细情况

项 目	2025 年 1-4 月	2024 年度	2023 年度
期初未分配利润	72,686,761.80	25,627,855.87	4,606,760.51
加：本期归属于母公司所有者的净利润	19,660,983.15	79,033,426.15	39,808,547.06
减：提取法定盈余公积		1,974,520.22	1,787,451.70
应付股利		30,000,000.00	17,000,000.00
其他	1,837,731.38		
期末未分配利润	90,510,013.57	72,686,761.80	25,627,855.87

(2) 其他说明

2025 年 1-4 月减少 1,837,731.38 元，系公司改制折股，详见本财务报表附注五



(一)31(2)2②之相关说明。

(二) 合并利润表项目注释

1. 营业收入/营业成本

(1) 明细情况

项 目	2025 年 1-4 月		2024 年度	
	收入	成本	收入	成本
主营业务收入	122,724,038.21	74,059,589.16	660,633,260.94	469,496,394.86
合 计	122,724,038.21	74,059,589.16	660,633,260.94	469,496,394.86
其中：与客户之间的合同产生的收入	122,724,038.21	74,059,589.16	660,633,260.94	469,496,394.86

(续上表)

项 目	2023 年度	
	收入	成本
主营业务收入	523,553,811.61	395,392,063.25
合 计	523,553,811.61	395,392,063.25
其中：与客户之间的合同产生的收入	523,553,811.61	395,392,063.25

(2) 公司前 5 名客户的营业收入情况

1) 2025 年 1-4 月

客户名称	营业收入	占公司全部营业收入的比例 (%)
广州高新区现代能源集团有限公司[注 1]	89,792,540.34	73.17
蒙娜丽莎集团股份有限公司	14,391,116.62	11.73
广东兴发铝业有限公司[注 2]	3,209,199.43	2.61
广东电网有限责任公司[注 3]	2,794,032.72	2.28
日丰企业集团有限公司[注 4]	1,013,280.84	0.83
小 计	111,200,169.95	90.62

[注 1]成都市威阳新能源有限公司、佛山晟美律新能源有限公司、佛山市森隆新能源有限公司、广东穗开恒阳新能源有限公司、广东穗开英莱特新能源有限公司、广西旭年新能源技术有限公司、广州恒运储能科技有限公司、广州开源能源科技有限公司、广州穗开电业有



限公司、广州穗开分布式能源有限公司、广州穗开晴天太阳能科技有限公司、湖北旭延新能源有限公司、荆门市曼阳新能源有限公司、荆门市月阳新能源有限公司、眉山启阳新能源有限公司、清远森伽新能源科技有限公司、四川森年新能源科技有限公司、随州程阳新能源有限公司、穗开九州(广东)光伏电力有限公司、襄阳谷阳新能源有限公司、襄阳市慧阳新能源有限公司、肇庆春阳新能源技术有限公司、肇庆仕森新能源技术有限公司和重庆赛阳新能源有限公司同属广州高新区现代能源集团有限公司的下属公司，故营业收入合并披露

[注 2]广东兴发铝业（河南）有限公司、广东兴发铝业（江西）有限公司和广东兴发铝业有限公司佛山市三水分公司同属广东兴发铝业有限公司的下属公司，故营业收入合并披露

[注 3]广东电网有限责任公司佛山供电局、广东电网有限责任公司江门供电局、广东电网有限责任公司清远供电局、广东电网有限责任公司韶关供电局和广东电网有限责任公司肇庆供电局同属广东电网有限责任公司的下属公司，故营业收入合并披露

[注 4]日丰企业（佛山）有限公司和日丰新材有限公司同属日丰企业集团有限公司的下属公司，故营业收入合并披露

2) 2024 年度

客户名称	营业收入	占公司全部营业收入的比例 (%)
广州高新区现代能源集团有限公司[注 1]	552,583,896.12	83.64
京能源深（苏州）能源科技有限公司	17,918,803.91	2.71
广东兴发铝业有限公司[注 2]	11,927,986.41	1.81
广东福迩摩叉节能环保技术有限公司	10,163,595.58	1.54
广东昌禾技术有限公司[注 3]	10,006,399.59	1.51
小 计	602,600,681.61	91.21

[注 1]佛山市森隆新能源有限公司、广西旭年新能源技术有限公司、佛山恒运储能有限公司、广州恒运储能科技有限公司、广州恒运电力工程技术有限公司、广州穗开电业有限公司、湖北旭延新能源有限公司、清远森伽新能源科技有限公司、四川森年新能源科技有限公司和肇庆仕森新能源技术有限公司同属广州高新区现代能源集团有限公司的下属公司，故营业收入合并披露

[注 2]广东兴发铝业（河南）有限公司、广东兴发铝业（江西）有限公司和广东兴发铝业有限公司佛山市三水分公司同属广东兴发铝业有限公司的下属公司，故营业收入合并披露

[注 3]佛山市捷恺新能源有限公司、广东兴洲新能源有限公司、广东耀森新能源科技有



限公司和阳江市昌时新能源科技有限公司同属广东昌禾技术有限公司的下属公司，故营业收入合并披露

3) 2023 年度

客户名称	营业收入	占公司全部营业收入的比例 (%)
广州高新区现代能源集团有限公司[注 1]	213,097,461.65	40.70
广东省能源集团有限公司[注 2]	118,627,412.66	22.66
广州市至盛冠美家具有限公司[注 3]	18,398,461.42	3.51
苏州中鑫新能源有限公司[注 4]	15,914,896.97	3.04
京能源深(苏州)能源科技有限公司	14,267,674.42	2.73
小 计	380,305,907.12	72.64

[注 1]佛山市森隆新能源有限公司、广东穗开恒阳新能源有限公司、广西旭年新能源技术有限公司、广州恒运储能科技有限公司、广州穗开电业有限公司、清远森伽新能源科技有限公司、四川森年新能源科技有限公司和肇庆仕森新能源技术有限公司同属广州高新区现代能源集团有限公司的下属公司，故营业收入合并披露

[注 2]佛山市港森新能源科技有限公司属广东省能源集团有限公司的下属公司，故营业收入合并披露

[注 3]佛山市三水宝发工艺品制造有限公司属广州市至盛冠美家具有限公司其他关联方，广东冠美颐高家具装饰有限公司属广州市至盛冠美家具有限公司的下属公司，故营业收入合并披露

[注 4]天津市森铭新能源技术有限公司和重庆法雷森新能源有限公司同属苏州中鑫新能源有限公司的下属公司，故营业收入合并披露

(3) 收入分解信息

1) 与客户之间的合同产生的收入按商品或服务类型分解

项 目	2025 年 1-4 月		2024 年度	
	收入	成本	收入	成本
分布式绿能解决方案	102,231,232.08	66,608,069.24	614,763,330.56	451,344,691.34
分布式绿能投资运营	12,774,435.27	4,918,493.75	34,731,911.10	13,787,622.25
分布式绿能技术服务	7,718,370.86	2,533,026.17	11,138,019.28	4,364,081.27
小 计	122,724,038.21	74,059,589.16	660,633,260.94	469,496,394.86

(续上表)



项 目	2023 年度	
	收入	成本
分布式绿能解决方案	494,376,082.90	383,251,625.44
分布式绿能投资运营	22,387,261.71	9,629,901.15
分布式绿能技术服务	6,790,467.00	2,510,536.66
小 计	523,553,811.61	395,392,063.25

2) 与客户之间的合同产生的收入按经营地区分解

项 目	2025 年 1-4 月		2024 年度	
	收入	成本	收入	成本
境内	122,724,038.21	74,059,589.16	660,633,260.94	469,496,394.86
小 计	122,724,038.21	74,059,589.16	660,633,260.94	469,496,394.86

(续上表)

项 目	2023 年度	
	收入	成本
境内	523,553,811.61	395,392,063.25
小 计	523,553,811.61	395,392,063.25

3) 与客户之间的合同产生的收入按商品或服务转让时间分解

项 目	2025 年 1-4 月	2024 年度	2023 年度
在某一时点确认收入	119,157,280.27	655,461,025.49	520,226,463.94
在某一时段内确认收入	3,566,757.94	5,172,235.45	3,327,347.67
小 计	122,724,038.21	660,633,260.94	523,553,811.61

(4) 履约义务的相关信息

项 目	履行履约义务的时间	重要的支付条款	公司承诺的转让商品的性质	是否为主要责任人	公司承担的预期将退还给客户的款项	公司提供的质量保证类型及相关义务
销售商品	商品交付时	根据合同约定节点收款	光伏电站、电力、设计	是	无	保证类质量保证
提供服务	服务提供时	预收或者根据协议约定达到结算节点时	数智运维服务	是	无	无

(5) 报告期确认的包括在合同负债期初账面价值中的收入

项 目	2025 年 1-4 月	2024 年度	2023 年度
营业收入	9,049,199.26	12,514,444.03	37,566,432.33



项 目	2025 年 1-4 月	2024 年度	2023 年度
小 计	9,049,199.26	12,514,444.03	37,566,432.33

2. 税金及附加

项 目	2025 年 1-4 月	2024 年度	2023 年度
城市维护建设税	246,527.83	555,336.90	840,623.85
教育费附加	107,561.14	241,111.35	361,187.58
地方教育费附加	71,707.41	160,740.88	240,210.90
车船使用税		1,560.00	2,613.00
印花税	180,877.62	364,639.53	231,527.92
合 计	606,674.00	1,323,388.66	1,676,163.25

3. 销售费用

项 目	2025 年 1-4 月	2024 年度	2023 年度
工资、福利及社保	4,928,105.03	17,101,993.94	12,812,282.83
广告宣传费	1,052,346.86	6,100,864.13	4,566,059.11
招投标费用及代理 费	927,411.19	1,350,042.64	810,293.98
业务招待费	537,238.24	2,439,048.01	2,409,015.20
办公费及差旅费	417,668.56	2,430,941.31	1,674,801.51
折旧及摊销	203,459.78	672,235.12	256,992.06
其他	612,542.89	750,427.84	663,507.06
合 计	8,678,772.55	30,845,552.99	23,192,951.75

4. 管理费用

项 目	2025 年 1-4 月	2024 年度	2023 年度
工资、福利及社保	4,577,936.13	15,015,539.67	10,251,882.90
业务招待费	1,059,961.05	3,233,173.05	2,557,121.32
折旧及摊销	1,025,585.59	2,725,017.36	1,880,737.02
办公费及差旅费	748,730.10	3,657,951.45	2,904,319.92



项 目	2025 年 1-4 月	2024 年度	2023 年度
中介机构咨询费	747,753.29	1,175,010.92	2,635,206.21
汽车费用、水电费及 维修费	430,457.01	1,212,436.16	1,325,581.33
房租及物业费	286,699.95	1,278,959.83	640,129.88
股份支付	190,250.00	523,187.50	
其他	431,993.76	1,630,096.86	1,367,687.29
合 计	9,499,366.88	30,451,372.80	23,562,665.87

5. 研发费用

项 目	2025 年 1-4 月	2024 年度	2023 年度
直接投入	2,941,724.82	2,679,557.78	3,914,313.56
工资、福利及社保	1,644,627.23	6,389,673.19	3,932,542.39
办公及差旅费	215,070.59	708,296.73	182,531.17
其他	204,560.05	525,496.60	229,877.39
合 计	5,005,982.69	10,303,024.30	8,259,264.51

6. 财务费用

项 目	2025 年 1-4 月	2024 年度	2023 年度
利息支出	5,611,614.04	20,258,724.31	20,656,940.78
手续费	31,562.73	149,185.24	44,839.79
利息收入	-109,860.96	-435,202.20	-771,027.85
合 计	5,533,315.81	19,972,707.35	19,930,752.72

7. 其他收益

项 目	2025 年 1-4 月	2024 年度	2023 年度
与收益相关的政府补助		68,018.45	149,619.87
代扣个人所得税手续费 返还	579.69	41,662.29	10,082.71
增值税加计抵减及减免			8.68
合 计	579.69	109,680.74	159,711.26



8. 投资收益

项 目	2025 年 1-4 月	2024 年度	2023 年度
其他权益工具投资在持有期间取得的股利收入	80,189.10	190,000.00	
外部往来款利息	24,820.81	285,721.10	542,898.00
权益法核算的长期股权投资收益	86.47	-17,870.13	-34,316.93
处置其他权益工具投资取得的投资收益		30,000.00	
应收款项融资贴现损失	-33,163.07		
合 计	71,933.31	487,850.97	508,581.07

9. 信用减值损失

项 目	2025 年 1-4 月	2024 年度	2023 年度
坏账损失	2,518,326.71	-8,270,948.96	-3,018,814.57
合 计	2,518,326.71	-8,270,948.96	-3,018,814.57

10. 资产减值损失

项 目	2025 年 1-4 月	2024 年度	2023 年度
合同资产减值损失	-15,364.95	-1,212,919.26	-763,912.12
合 计	-15,364.95	-1,212,919.26	-763,912.12

11. 资产处置收益

项 目	2025 年 1-4 月	2024 年度	2023 年度
固定资产处置收益		86.15	
使用权资产处置收益	65,952.72	25,457.26	
合 计	65,952.72	25,543.41	

12. 营业外支出

项 目	2025 年 1-4 月	2024 年度	2023 年度
税收滞纳金	38,067.38	209,109.20	3,609.06



项 目	2025 年 1-4 月	2024 年度	2023 年度
捐赠支出		10,000.00	
非流动资产毁损报废损失			123,739.46
其他			66.10
合 计	38,067.38	219,109.20	127,414.62

13. 所得税费用

(1) 明细情况

项 目	2025 年 1-4 月	2024 年度	2023 年度
当期所得税费用	1,016,544.31	10,465,739.54	6,299,722.82
递延所得税费用	227,291.48	-2,019,275.32	2,376,732.98
合 计	1,243,835.79	8,446,464.22	8,676,455.80

(2) 会计利润与所得税费用调整过程

项 目	2025 年 1-4 月	2024 年度	2023 年度
利润总额	21,943,697.22	89,160,917.67	48,298,101.28
按母公司适用税率计算的所得税费用	5,485,924.31	22,290,229.42	12,074,525.32
子公司适用不同税率的影响	-4,255,257.18	-12,677,499.64	-3,328,101.33
调整以前期间所得税的影响		96,070.72	-9,509.82
非应税收入的影响	-20,047.28	-149,024.10	-135,593.50
不可抵扣的成本、费用和损失的影响	55,507.19	622,238.15	556,275.48
使用前期未确认递延所得税资产的可抵扣亏损的影响		-1,050.00	
研发费用加计扣除	-767,874.68	-1,631,217.41	-1,494,726.03
本期未确认递延所得税资产的可抵扣暂时性差异或可抵扣亏损的影响	745,583.43	-103,282.92	1,013,585.68
所得税费用	1,243,835.79	8,446,464.22	8,676,455.80

(三) 合并现金流量表项目注释

1. 收到或支付的重要的投资活动有关的现金

购建固定资产、无形资产和其他长期资产支付的现金

项 目	2025 年 1-4 月	2024 年度	2023 年度
-----	--------------	---------	---------



项 目	2025 年 1-4 月	2024 年度	2023 年度
支付固定资产款	22,959,960.36	51,007,065.01	91,460,750.29
支付无形资产款		96,666.70	135,000.00
支付装修工程款		2,975,341.60	150,000.00
合 计	22,959,960.36	54,079,073.31	91,745,750.29

2. 收到或支付的其他与经营活动、投资活动及筹资活动有关的现金

(1) 收到其他与经营活动有关的现金

项 目	2025 年 1-4 月	2024 年度	2023 年度
收回票据保证金	37,423,056.02	36,876,165.95	100,589,786.91
利息收入	246,175.90	259,467.09	1,526,314.71
代收代付款	517,822.37	5,790,878.51	7,507,675.92
押金保证金		120,000.00	1,200,000.00
其他	14,954.98	254,232.62	377,346.61
合 计	38,202,009.27	43,300,744.17	111,201,124.15

(2) 支付其他与经营活动有关的现金

项 目	2025 年 1-4 月	2024 年度	2023 年度
付现期间费用	10,823,614.50	34,464,770.03	23,124,712.15
支付票据保证金	11,864,893.67	80,473,204.13	42,595,144.77
押金保证金	691,693.36	8,878,606.94	8,793,180.73
手续费	3,192.44	149,185.24	44,839.79
其他	1,279,317.73	3,872,838.96	2,671,757.27
合 计	24,662,711.70	127,838,605.30	77,229,634.71

(3) 收到其他与投资活动有关的现金

项 目	2025 年 1-4 月	2024 年度	2023 年度
收回往来款		12,941,753.77	26,544,586.87
合 计		12,941,753.77	26,544,586.87

(4) 支付其他与投资活动有关的现金

项 目	2025 年 1-4 月	2024 年度	2023 年度
支付往来款		3,602,262.91	4,192,812.32



项 目	2025 年 1-4 月	2024 年度	2023 年度
其他			22.22
合 计		3,602,262.91	4,192,834.54

(5) 收到其他与筹资活动有关的现金

项 目	2025 年 1-4 月	2024 年度	2023 年度
收到往来款		137,955.00	7,511,628.95
收到融资租赁款	22,000,000.00	86,500,000.00	144,679,857.00
合 计	22,000,000.00	86,637,955.00	152,191,485.95

(6) 支付其他与筹资活动有关的现金

项 目	2025 年 1-4 月	2024 年度	2023 年度
支付融资租赁款	65,252,326.32	83,664,647.08	43,141,918.89
支付租金	418,978.98	1,874,536.50	889,799.48
支付保函融资租赁 手续费与保函费用	1,196,463.15	420,000.00	2,100,000.00
支付往来款		3,231,928.95	4,300,000.00
减资款	114,880.00		
支付股权转让款	101,954.00		
合 计	67,084,602.45	89,191,112.53	50,431,718.37

3. 现金流量表补充资料

补充资料	2025 年 1-4 月	2024 年度	2023 年度
(1) 将净利润调节为经营活动现金流量:			
净利润	20,699,861.43	80,714,453.46	39,621,645.48
加: 资产减值准备	15,364.95	1,212,919.26	763,912.12
信用减值准备	-2,518,326.71	8,270,948.96	3,018,814.57
固定资产折旧、使用权资产、油气资产折耗、生产性生物资产折旧	5,206,391.82	13,787,823.14	8,677,833.66
无形资产摊销	36,095.35	67,663.76	47,559.84
长期待摊费用摊销	452,532.76	1,200,288.43	743,034.24
处置固定资产、无形资产和其他长期资产的损失(收益以“-”号填列)	-65,952.72	-25,543.41	
固定资产报废损失(收益以“-”			123,739.46



补充资料	2025年1-4月	2024年度	2023年度
号填列)			
公允价值变动损失(收益以“-”号填列)			
财务费用(收益以“-”号填列)	5,588,043.49	19,922,608.24	18,128,158.07
投资损失(收益以“-”号填列)	-105,096.38	-487,850.97	-508,581.07
递延所得税资产减少(增加以“-”号填列)	225,904.37	-2,014,246.58	2,371,077.40
递延所得税负债增加(减少以“-”号填列)	1,387.11	-5,028.74	5,655.58
存货的减少(增加以“-”号填列)	-128,691,049.99	-8,331,895.81	99,230,607.55
经营性应收项目的减少(增加以“-”号填列)	67,525,450.50	-229,597,021.59	11,054,916.27
经营性应付项目的增加(减少以“-”号填列)	39,384,403.93	110,975,570.55	-196,007,972.02
其他	261,276.66	718,510.84	
经营活动产生的现金流量净额	8,016,286.57	-3,590,800.46	-12,729,598.85
(2) 不涉及现金收支的重大投资和筹资活动:			
债务转为资本			
一年内到期的可转换公司债券			
新增使用权资产			
(3) 现金及现金等价物净变动情况:			
现金的期末余额	29,987,136.20	54,296,045.90	54,960,151.30
减: 现金的期初余额	54,296,045.90	54,960,151.30	54,032,645.50
加: 现金等价物的期末余额			
减: 现金等价物的期初余额			
现金及现金等价物净增加额	-24,308,909.70	-664,105.40	927,505.80

4. 现金和现金等价物的构成

(1) 明细情况

项目	2025.4.30	2024.12.31	2023.12.31
1) 现金	29,987,136.20	54,296,045.90	54,960,151.30
其中: 库存现金			3,748.12
可随时用于支付的银行存款	29,987,136.20	54,296,045.90	54,956,403.18



项 目	2025. 4. 30	2024. 12. 31	2023. 12. 31
可随时用于支付的其他货币资金			
可用于支付的存放中央银行款项			
存放同业款项			
拆放同业款项			
2) 现金等价物			
其中：三个月内到期的债券投资			
3) 期末现金及现金等价物余额	29,987,136.20	54,296,045.90	54,960,151.30
其中：母公司或集团内子公司使用受限制的现金及现金等价物			

(2) 不属于现金和现金等价物的货币资金

1) 2025年4月30日

项目	金额	不属于现金和现金等价物的理由
票据保证金	25,068,532.61	保证金
小 计	25,068,532.61	

2) 2024年12月31日

项 目	金额	不属于现金和现金等价物的理由
票据保证金	50,763,009.90	保证金
小 计	50,763,009.90	

3) 2023年12月31日

项 目	金额	不属于现金和现金等价物的理由
票据保证金	6,990,236.61	保证金
小 计	6,990,236.61	

5. 筹资活动相关负债变动情况

(1) 2025年1-4月

项 目	期初数	本期增加		本期减少		期末数
		现金变动	非现金变动	现金变动	非现金变动	
短期借款	45,627,847.71		302,844.46	405,469.46		45,525,222.71
长期借款 (含一年内到期的长期借款)	52,568,336.06	43,200,000.00	953,555.41	2,870,233.10		93,851,658.37



项 目	期初数	本期增加		本期减少		期末数
		现金变动	非现金变动	现金变动	非现金变动	
其他流动负债	30,056,088.71	16,000,000.00		26,520,733.33	-500,311.28	20,035,666.66
租赁负债 (含一年内到期的租赁负债)	6,035,089.56		456,940.67	424,324.94	331,442.79	5,736,262.50
长期应付款 (含一年内到期的长期应付款)	196,246,969.87	6,000,000.00		38,731,592.99	-3,665,446.70	167,180,823.58
小 计	330,534,331.91	65,200,000.00	1,713,340.54	68,952,353.82	-3,834,315.19	332,329,633.82

(2) 2024 年度

项 目	期初数	本期增加		本期减少		期末数
		现金变动	非现金变动	现金变动	非现金变动	
短期借款	20,022,777.78	55,603,637.12	823,096.15	30,821,663.34		45,627,847.71
长期应付款 (含一年内到期的长期应付款)	14,417,946.67	40,667,253.50	1,081,048.13	3,597,912.24		52,568,336.06
其他流动负债	20,000,000.00	42,000,000.00		32,939,691.66	-995,780.37	30,056,088.71
租赁负债(含 一年内到期的 租赁负债)	7,153,177.61		3,806,238.09	1,764,571.91	3,159,754.23	6,035,089.56
长期借款(含 一年内到期的 长期借款)	237,586,251.73	44,500,000.00	68,200,000.00	50,724,955.42	103,314,326.44	196,246,969.87
小 计	299,180,153.79	182,770,890.62	73,910,382.37	119,848,794.57	105,478,300.30	330,534,331.91

(3) 2023 年度

项 目	期初数	本期增加		本期减少		期末数
		现金变动	非现金变动	现金变动	非现金变动	
短期借款	20,000,000.00	10,000,000.00	10,769,458.32	10,746,680.54	10,000,000.00	20,022,777.78
长期借款(含 一年内到期的 长期借款)	10,000,000.00	15,000,000.00	539,931.10	11,121,984.43		14,417,946.67
其他流动负债		20,000,000.00				20,000,000.00
租赁负债(含	2,264,083.60		5,714,256.83	983,664.06	-158,501.24	7,153,177.61



项 目	期初数	本期增加		本期减少		期末数
		现金变动	非现金变动	现金变动	非现金变动	
一年内到期的租赁负债)						
长期应付款 (含一年内到期的长期应付款)	247,998,759.93	124,679,857.00	46,020,143.00	43,141,918.89	137,970,589.31	237,586,251.73
小 计	280,262,843.53	169,679,857.00	63,043,789.25	65,994,247.92	147,812,088.07	299,180,153.79

6. 不涉及现金收支的重大活动

不涉及现金收支的商业汇票背书转让金额

项 目	2025 年 1-4 月	2024 年度	2023 年度
背书转让的商业汇票金额	30,581,223.55	48,989,519.92	4,874,215.79
其中：支付货款	29,160,333.55	44,181,462.02	4,874,215.79
支付固定资产等长期资产购置款	1,420,890.00	4,808,057.90	

(四) 其他

租赁

公司作为承租人

1. 使用权资产相关信息详见本财务报表附注五(一)13之说明。

2. 公司对短期租赁和低价值资产租赁的会计政策详见本财务报表附注三(二十七)之说明。计入当期损益的短期租赁费用和低价值资产租赁费用金额如下：

项 目	2025 年 1-4 月	2024 年度	2023 年度
短期租赁费用	1,027,162.08	2,588,003.72	1,014,839.86
合 计	1,027,162.08	2,588,003.72	1,014,839.86

3. 与租赁相关的当期损益及现金流

项 目	2025 年 1-4 月	2024 年度	2023 年度
租赁负债的利息费用	77,594.56	473,555.33	158,501.24
与租赁相关的总现金流出	2,407,774.39	3,982,095.49	1,478,779.64

4. 租赁负债的到期期限分析和相应流动性风险管理详见本财务报表附注九(二)之说明。

六、研发支出



项 目	2025 年 1-4 月	2024 年度	2023 年度
直接投入	2,941,724.82	2,679,557.78	3,914,313.56
工资、福利及社保	1,644,627.23	6,389,673.19	3,932,542.39
办公费及差旅费	215,070.59	708,296.73	182,531.17
其他	204,560.05	525,496.60	229,877.39
合 计	5,005,982.69	10,303,024.30	8,259,264.51
其中：费用化研发支出	5,005,982.69	10,303,024.30	8,259,264.51

七、在其他主体中的权益

(一) 企业集团的构成

1. 公司将广东振森电力设计研究有限公司(以下简称振森电力设计)等 109 家子公司纳入合并财务报表范围。

2. 重要子公司基本情况

子公司名称	注册资本	主要经营地及注册地	业务性质	持股比例(%)		取得方式
				直接	间接	
振森电力设计	500 万元	广东	光伏行业	58.50		设立

(二) 非同一控制下企业合并

1. 报告期发生的非同一控制下企业合并

被购买方名称	股权取得时点	股权取得成本	股权取得比例(%)	股权取得方式	购买日
1) 2024 年度					
广东振森电能有限公司	2024/12/22	100,000.00	100.00	转让	2024/12/22
2) 2023 年度					
广州中基绿能有限公司(以下简称中基绿能)	2023/7/28		100.00	转让	2023/7/28

(续上表)

被购买方名称	购买日的确定依据	购买日至当期期末被购买方的收入	购买日至当期期末被购买方的净利润	购买日至期末被购买方的现金流量		
				经营活动净流入	投资活动净流入	筹资活动净流入
1) 2024 年度						
广东振森电能	办妥交接		-32,876.68	37,123.32		



被购买方名称	购买日的确定依据	购买日至当期期末被购买方的收入	购买日至当期期末被购买方的净利润	购买日至期末被购买方的现金流量		
				经营活动净流入	投资活动净流入	筹资活动净流入
有限公司	手续并取得控制权					
2) 2023 年度						
中基绿能	办妥交接手续并取得控制权		-8,282.49	-9,802.49		50,000.00

2. 合并成本及商誉

(1) 明细情况

项 目	2024 年度
	广东振森电能有限公司
合并成本	
现金	100,000.00
合并成本合计	100,000.00
减：取得的可辨认净资产公允价值份额	100,000.00
商誉/合并成本小于取得的可辨认净资产公允价值份额的金额	

(续上表)

项 目	2023 年度
	中基绿能
合并成本	
现金	
合并成本合计	
减：取得的可辨认净资产公允价值份额	
商誉/合并成本小于取得的可辨认净资产公允价值份额的金额	

(2) 合并成本公允价值的确定方法、或有对价及其变动的说明

公司购买日的资产主要为无形资产，其公允价值与账面价值接近，本公司以其经审计的账面价值作为可辨认净资产、负债公允价值。

3. 被购买方于购买日可辨认资产、负债

项目	2024 年度
	广东振森电能有限公司



	购买日 公允价值	购买日 账面价值
资产		
无形资产	100,000.00	100,000.00
净资产	100,000.00	100,000.00
减：少数股东权益		
取得的净资产	100,000.00	100,000.00

(三) 同一控制下企业合并

1. 报告期发生的同一控制下企业合并

(1) 基本情况

被合并方名称	企业合并中取得的 权益比例	构成同一控制下 企业合并的依据	合并日	合并日的确定依据
1) 2024 年度				
广东森垚新能源 有限公司	100.00%	同受实际控制人 控制	2024/4/25	办妥交接手续并取得 控制权
2) 2023 年度				
广东森瑞新能源 有限公司	100.00%	同受实际控制人 控制	2023/7/20	办妥交接手续并取得 控制权
佛山旭发供应链 有限公司	100.00%	同受实际控制人 控制	2023/12/25	办妥交接手续并取得 控制权
广东森牧新能源 有限公司	100.00%	同受实际控制人 控制	2023/7/20	办妥交接手续并取得 控制权

(续上表)

被合并方名称	合并当期期初至 合并日被合并方 的收入	合并当期期初至 合并日被合并方 的净利润	比较期间被合 并方的收入	比较期间被合并 方的净利润
1) 2024 年度				
广东森垚新能源 有限公司	1,152,614.72	-1,111,379.91	5,411,502.59	-369,601.66
2) 2023 年度				
广东森瑞新能源 有限公司				
佛山旭发供应链 有限公司		-20,040.57	41,406,076.94	8,456.05
广东森牧新能源 有限公司				

2. 合并成本



项 目	2024 年度	
	广东森垚新能源有限公司	
合并成本		
现金		101,954.00

(续上表)

项 目	2023 年度		
	广东森瑞新能源有限公司	佛山旭发供应链有限公司	广东森牧新能源有限公司
合并成本			
现金			

3. 合并日被合并方资产、负债的账面价值

项 目	2024 年度	
	广东森垚新能源有限公司	
	合并日	上期期末
资产		
货币资金	362,424.23	3,590,946.71
应收款项	658,292.29	510,561.17
其他流动资产	3,277,319.79	3,396,797.76
固定资产	35,450,592.31	36,108,146.31
负债		
应付款项	7,544,463.87	6,858,170.88
长期应付款(含 一年内到期的应付 款)	32,102,210.75	35,534,947.16
净资产	101,954.00	1,213,333.91
减: 少数股东权益		
取得的净资产	101,954.00	1,213,333.91

(续上表)

项 目	2023 年度					
	佛山旭发供应链有限公司		广东森瑞新能源有限公司		广东森牧新能源有限公司	
	合并日	上期期末	合并日	上期期末	合并日	上期期末
资产						
货币资金	20,479.92	36,398,016.53				



项 目	2023 年度					
	佛山旭发供应链有限公司		广东森瑞新能源有限公司		广东森牧新能源有限公司	
	合并日	上期期末	合并日	上期期末	合并日	上期期末
应收款项	103,216.17	946,084.98				
其他流动资产	141,985.09	97,701.15				
固定资产						
负债						
应付款项	277,265.70	37,433,346.61				
长期应付款(含一年到期的应付款)						
净资产	-11,584.52	8,456.05				
减：少数股东权益						
取得的净资产	-11,584.52	8,456.05				

(四) 处置子公司

单次处置对子公司投资即丧失控制权

子公司名称	股权处置价款	股权处置比例 (%)	股权处置方式	丧失控制权的时点	丧失控制权时点的确定依据	处置价款与处置投资对应的合并财务报表层面享有该子公司净资产份额的差额
1) 2025 年 1-4 月						
广州森阳新能源有限公司		100.00	股权转让	2025/3/26	办妥工商变更等手续	—
2) 2024 年度						
广东耀森新能源科技有限公司		100.00	股权转让	2024/3/28	办妥工商变更等手续	—
湖北旭延新能源有限公司		90.00	股权转让	2024/12/30	办妥工商变更等手续	—
3) 2023 年度						
佛山市港森新能源科技有限公司	30,153,028.46	100.00	股权转让	2023/6/26	办妥工商变更等手续	—
重庆法雷森新能源有限公司	50,000.00	100.00	股权转让	2023/4/6	办妥工商变更等手续	—
天津市森铭新能源技术有限公司	50,000.00	100.00	股权转让	2023/4/3	办妥工商变更等手续	—
肇庆仕森新能源技术有限公司		90.00	股权转让	2023/10/18	办妥工商变更等手续	—
佛山恒运储能有		100.00	股权转让	2023/12/21	办妥工商变更等	—



子公司名称	股权处置价款	股权处置比例(%)	股权处置方式	丧失控制权的时点	丧失控制权时点的确定依据	处置价款与处置投资对应的合并财务报表层面享有该子公司净资产份额的差额
限公司					手续	
广州森宝新能源有限公司		100.00	股权转让	2023/3/22	办妥工商变更等手续	—
佛山市凯宁新能源有限公司		100.00	股权转让	2023/12/14	办妥工商变更等手续	—
广西旭年新能源技术有限公司		95.00	股权转让	2023/1/16	办妥工商变更等手续	—
四川森年新能源科技有限公司		90.00	股权转让	2023/9/8	办妥工商变更等手续	—

(续上表)

子公司名称	丧失控制权之日剩余股权的比例(%)	丧失控制权之日剩余股权的账面价值	丧失控制权之日剩余股权的公允价值	按照公允价值重新计量剩余股权产生的利得或损失	丧失控制权之日剩余股权公允价值的确定方法及主要假设	与原子公司股权投资相关的其他综合收益、其他所有者权益变动转入投资损益的金额
1) 2025年1-4月						
广州森阳新能源有限公司						
2) 2024年度						
广东耀森新能源科技有限公司						
湖北旭延新能源有限公司	10.00					
3) 2023年度						
佛山市港森新能源科技有限公司						
重庆法雷森新能源有限公司						
天津市森铭新能源技术有限公司						
肇庆仕森新能源技术有限公司	10.00					
佛山恒运储能有限公司						
广州森宝新能源有限公司						
佛山市凯宁新能源						



子公司名称	丧失控制权之日剩余股权的比例 (%)	丧失控制权之日剩余股权的账面价值	丧失控制权之日剩余股权的公允价值	按照公允价值重新计量剩余股权产生的利得或损失	丧失控制权之日剩余股权公允价值的确定方法及主要假设	与原子公司股权投资相关的其他综合收益、其他所有者权益变动转入投资损益的金额
有限公司						
广西旭年新能源技术有限公司	5.00					
四川森年新能源科技有限公司	10.00					

(五) 其他原因的合并范围变动

1. 合并范围增加

报告期公司以新设方式投资设立子公司 14 家、38家和 4 家，其中注册资本 500 万元以上的子公司情况如下：

公司名称	股权取得方式	股权取得时点	注册资本	认缴比例 (%)
(1) 2025 年 1-4 月				
广东森际新能源有限公司	设立	2025/4/21	5,000,000.00	100.00
贵州展禾新能源有限公司	设立	2025/4/29	5,000,000.00	100.00
(2) 2024 年度				
都安森华新能源有限公司	设立	2024/2/2	5,000,000.00	90.00
广东兴赫新能源有限公司	设立	2024/8/27	10,000,000.00	100.00
(3) 2023 年度				
湖南省森田新能源有限公司	设立	2023/4/20	5,000,000.00	100.00
重庆森渝新能源有限公司	设立	2023/6/20	5,000,000.00	100.00
江西展宏新能源有限公司	设立	2023/6/20	10,000,000.00	100.00
广东振森盛泰新能源有限公司	设立	2023/7/28	10,000,000.00	51.00

2. 合并范围减少

公司名称	股权处置方式	股权处置时点	处置日净资产	处置当期期初至处置日净利润
(1) 2025 年 1-4 月				



河南顺驰新能源有限公司	注销	2025/4/7		
(2) 2024 年度				
唐山市致森新能源有限公司	注销	2024/2/1		
广州森泊新能源有限公司	注销	2024/6/5		
(3) 2023 年度				
惠州市森极新能源科技有限公司	注销	2023/11/6		
广元市森吉新能源技术有限公司	注销	2023/8/11		

(六) 重要的非全资子公司

子公司名称	少数股东持股比例	报告期归属于少数股东的损益		
		2025 年 1-4 月	2024 年度	2023 年度
振森电力设计	41.50%	865,376.98	1,524,429.13	-285,484.44

(续上表)

子公司名称	报告期向少数股东宣告分派的股利		
	2025 年 1-4 月	2024 年度	2023 年度
振森电力设计	1,720,299.09		

(续上表)

子公司名称	少数股东权益余额		
	2025. 4. 30	2024. 12. 31	2023. 12. 31
振森电力设计	2,597,335.59	1,731,958.61	207,529.48

1. 资产和负债情况

子公司名称	2025. 4. 30					
	流动资产	非流动资产	资产合计	流动负债	非流动负债	负债合计
振森电力设计	13,737,716.00	459,948.63	14,197,664.63	7,939,024.66		7,939,024.66

(续上表)

子公司名称	2024. 12. 31					
	流动资产	非流动资产	资产合计	流动负债	非流动负债	负债合计
振森电力设计	11,896,886.09	219,965.09	12,116,851.18	7,943,456.94		7,943,456.94

(续上表)

子公司	2023. 12. 31					
-----	--------------	--	--	--	--	--



	流动资产	非流动资产	资产合计	流动负债	非流动负债	负债合计
振森电力设计	4,203,775.02	92,013.83	4,295,788.85	3,795,717.82		3,795,717.82

2. 损益和现金流量情况

子公司名称	2025年1-4月			
	营业收入	净利润	综合收益总额	经营活动现金流量
振森电力设计	5,998,126.02	2,085,245.73	2,085,245.73	2,869,383.79

(续上表)

子公司名称	2024年度			
	营业收入	净利润	综合收益总额	经营活动现金流量
振森电力设计	14,121,031.10	3,673,323.21	3,673,323.21	1,845,476.33

(续上表)

子公司名称	2023年度			
	营业收入	净利润	综合收益总额	经营活动现金流量
振森电力设计	5,600,118.23	-687,914.32	-687,914.32	693,215.11

(七) 在合营企业或联营企业中的权益

不重要的联营企业的汇总财务信息

项目	2025.4.30 /2025年1-4月	2024.12.31 /2024年度	2023.12.31 /2023年度
联营企业			
投资账面价值合计	347,899.41	347,812.94	365,683.07
下列各项按持股比例计算的合计数	-537.66	-17,866.04	-34,710.35
净利润	-4,776.86	-44,642.59	-88,939.70
综合收益总额	-4,776.86	-44,642.59	-88,939.70

八、政府补助

(一) 新增的政府补助情况

项目	新增补助金额		
	2025年1-4月	2024年度	2023年度
与收益相关的政府补助		68,018.45	149,619.87
其中：计入其他收益		68,018.45	149,619.87



财政贴息			51,111.11
其中：冲减财务费用			51,111.11
合 计		68,018.45	200,730.98

(二) 计入当期损益的政府补助金额

项 目	2025 年 1-4 月	2024 年度	2023 年度
计入其他收益的政府补助金额		68,018.45	149,619.87
财政贴息对利润总额的影响金额			51,111.11
合 计		68,018.45	200,730.98

九、与金融工具相关的风险

本公司从事风险管理的目标是在风险和收益之间取得平衡，将风险对本公司经营业绩的负面影响降至最低水平，使股东和其他权益投资者的利益最大化。基于该风险管理目标，本公司风险管理的基本策略是确认和分析本公司面临的各种风险，建立适当的风险承受底线和进行风险管理，并及时可靠地对各种风险进行监督，将风险控制在限定的范围内。

本公司在日常活动中面临各种与金融工具相关的风险，主要包括信用风险、流动性风险及市场风险。管理层已审议并批准管理这些风险的政策，概括如下。

(一) 信用风险

信用风险，是指金融工具的一方不能履行义务，造成另一方发生财务损失的风险。

1. 信用风险管理实务

(1) 信用风险的评价方法

公司在每个资产负债表日评估相关金融工具的信用风险自初始确认后是否已显著增加。在确定信用风险自初始确认后是否显著增加时，公司考虑在无须付出不必要的额外成本或努力即可获得合理且有依据的信息，包括基于历史数据的定性和定量分析、外部信用风险评级以及前瞻性信息。公司以单项金融工具或者具有相似信用风险特征的金融工具组合为基础，通过比较金融工具在资产负债表日发生违约的风险与在初始确认日发生违约的风险，以确定金融工具预计存续期内发生违约风险的变化情况。

当触发以下一个或多个定量、定性标准时，公司认为金融工具的信用风险已发生显著增加：

- 1) 定量标准主要为资产负债表日剩余存续期违约概率较初始确认时上升超过一定比例；
- 2) 定性标准主要为债务人经营或财务情况出现重大不利变化、现存的或预期的技术、



市场、经济或法律环境变化并将对债务人对公司的还款能力产生重大不利影响等。

(2) 违约和已发生信用减值资产的定义

当金融工具符合以下一项或多项条件时，公司将该金融资产界定为已发生违约，其标准与已发生信用减值的定义一致：

- 1) 债务人发生重大财务困难；
- 2) 债务人违反合同中对债务人的约束条款；
- 3) 债务人很可能破产或进行其他财务重组；
- 4) 债权人出于与债务人财务困难有关的经济或合同考虑，给予债务人在任何其他情况下都不会做出的让步。

2. 预期信用损失的计量

预期信用损失计量的关键参数包括违约概率、违约损失率和违约风险敞口。公司考虑历史统计数据（如交易对手评级、担保方式及抵质押物类别、还款方式等）的定量分析及前瞻性信息，建立违约概率、违约损失率及违约风险敞口模型。

3. 金融工具损失准备期初余额与期末余额调节表详见本财务报表附注五(一)2、五(一)3、五(一)5、五(一)7之说明。

4. 信用风险敞口及信用风险集中度

本公司的信用风险主要来自货币资金和应收款项。为控制上述相关风险，本公司分别采取了以下措施。

(1) 货币资金

本公司将银行存款和其他货币资金存放于信用评级较高的金融机构，故其信用风险较低。

(2) 应收款项和合同资产

本公司持续对采用信用方式交易的客户进行信用评估。根据信用评估结果，本公司选择与经认可的且信用良好的客户进行交易，并对其应收款项余额进行监控，以确保本公司不会面临重大坏账风险。

由于本公司的应收账款风险点分布于多个合作方和多个客户，截至2025年4月30日，本公司应收账款和合同资产的72.11%（2024年12月31日：84.20%；2023年12月31日：46.08%）源于余额前五名客户，本公司不存在重大的信用集中风险。

本公司所承受的最大信用风险敞口为资产负债表中每项金融资产的账面价值。

(二) 流动性风险

流动性风险，是指本公司在履行以交付现金或其他金融资产的方式结算的义务时发生资



金短缺的风险。流动性风险可能源于无法尽快以公允价值售出金融资产；或者源于对方无法偿还其合同债务；或者源于提前到期的债务；或者源于无法产生预期的现金流量。

为控制该项风险，本公司综合运用票据结算、银行借款等多种融资手段，并采取长、短期融资方式适当结合，优化融资结构的方法，保持融资持续性与灵活性之间的平衡。本公司已从多家商业银行取得银行授信额度以满足营运资金需求和资本开支。

金融负债按剩余到期日分类

项 目	2025. 4. 30				
	账面价值	未折现合同金额	1 年以内	1-3 年	3 年以上
银行借款	139,376,881.08	152,088,606.23	65,484,636.55	48,107,298.29	38,496,671.39
应付票据	35,274,415.85	35,274,415.85	35,274,415.85		
应付账款	228,223,286.89	228,223,286.89	228,223,286.89		
其他应付款	5,998,113.86	5,998,113.86	5,998,113.86		
长期应付款	167,180,823.58	207,221,649.96	36,094,767.35	59,354,227.10	111,772,655.51
租赁负债	5,736,262.50	7,284,587.59	969,357.12	1,695,234.01	4,619,996.46
其他流动负债	20,035,666.66	20,309,705.54	20,309,705.54		
小 计	601,825,450.42	656,400,365.92	392,354,283.16	109,156,759.40	154,889,323.36

(续上表)

项 目	2024. 12. 31				
	账面价值	未折现合同金额	1 年以内	1-3 年	3 年以上
银行借款	98,196,183.77	107,081,156.85	55,125,320.05	27,332,297.20	24,623,539.60
应付票据	70,451,013.30	70,451,013.30	70,451,013.30		
应付账款	192,277,847.83	192,277,847.83	192,277,847.83		
其他应付款	3,753,720.51	3,753,720.51	3,753,720.51		
长期应付款	196,246,969.87	246,291,347.69	42,348,407.64	71,630,850.84	132,312,089.21
租赁负债	6,035,089.56	7,708,638.04	1,143,082.08	1,706,382.52	4,859,173.44
其他流动负债	30,056,088.71	30,465,747.23	30,465,747.23		
小 计	597,016,913.55	658,029,471.45	395,565,138.64	100,669,530.56	161,794,802.25

(续上表)

项 目	2023. 12. 31				
	账面价值	未折现合同金额	1 年以内	1-3 年	3 年以上



项 目	2023. 12. 31				
	账面价值	未折现合同金额	1 年以内	1-3 年	3 年以上
银行借款	34,440,724.45	36,090,564.01	22,687,095.99	13,403,468.02	
应付票据	6,972,972.32	6,972,972.32	6,972,972.32		
应付账款	127,929,036.95	127,929,036.95	127,929,036.95		
其他应付款	4,586,961.72	4,586,961.72	4,586,961.72		
长期应付款	237,586,251.73	309,186,714.15	45,474,277.87	89,701,114.76	174,011,321.52
租赁负债	7,153,177.61	9,254,077.00	1,395,810.33	1,831,504.51	6,026,762.16
其他流动负债	20,000,000.00	20,466,666.66	20,466,666.66		
小 计	438,669,124.78	514,486,992.81	229,512,821.84	104,936,087.29	180,038,083.68

(三) 市场风险

市场风险,是指金融工具的公允价值或未来现金流量因市场价格变动而发生波动的风险。市场风险主要包括利率风险和外汇风险。

1. 利率风险

利率风险,是指金融工具的公允价值或未来现金流量因市场利率变动而发生波动的风险。固定利率的带息金融工具使本公司面临公允价值利率风险,浮动利率的带息金融工具使本公司面临现金流量利率风险。本公司根据市场环境来决定固定利率与浮动利率金融工具的比例,并通过定期审阅与监控维持适当的金融工具组合。本公司面临的现金流量利率风险主要与本公司以浮动利率计息的银行借款有关。

截至2025年4月30日,本公司以浮动利率计息的银行借款人民币72,253,140.97元(2024年12月31日:人民币52,509,964.48元;2023年12月31日:人民币24,400,000.00元),在其他变量不变的假设下,假定利率变动50个基准点,不会对本公司的利润总额和股东权益产生重大的影响。

2. 外汇风险

外汇风险,是指金融工具的公允价值或未来现金流量因外汇汇率变动而发生波动的风险。本公司于中国内地经营,且主要活动以人民币计价。因此,本公司所承担的外汇变动市场风险不重大。

十、公允价值的披露

(一) 以公允价值计量的资产和负债的公允价值明细情况



1. 2025年4月30日

项 目	公允价值			
	第一层次公允 价值计量	第二层次公允 价值计量	第三层次公允 价值计量	合 计
持续的公允价值计量				
1. 应收款项融资			11,080,000.00	11,080,000.00
2. 其他权益工具投资			8,900,000.00	8,900,000.00
持续以公允价值计量的资产总额			19,980,000.00	19,980,000.00

2. 2024年12月31日

项 目	公允价值			
	第一层次公允 价值计量	第二层次公允 价值计量	第三层次公允 价值计量	合 计
持续的公允价值计量				
1. 应收款项融资			9,908,689.62	9,908,689.62
2. 其他权益工具投资			4,500,000.00	4,500,000.00
持续以公允价值计量的资产总额			14,408,689.62	14,408,689.62

3. 2023年12月31日

项 目	公允价值			
	第一层次公允 价值计量	第二层次公允 价值计量	第三层次公允 价值计量	合 计
持续的公允价值计量				
1. 其他权益工具投资			4,450,000.00	4,450,000.00
持续以公允价值计量的资产总额			4,450,000.00	4,450,000.00

(二) 持续和非持续第三层次公允价值计量项目，采用的估值技术和重要参数的定性及定量信息

本公司持有的第三层次公允价值计量的应收款项融资为应收银行承兑汇票，其信用风险较小且剩余期限较短，本公司以其票面余额确定其公允价值。

本公司持有的第三层次公允价值计量的其他权益工具投资为非上市公司股权。对于非上市的权益工具投资，本公司综合考虑采用市场法和未来现金流折现等方法估计公允价值。对于被投资企业经营环境和经营情况、财务状况未发生重大变化的，本公司以投资成本作为公允价值的合理估计进行计量。



十一、关联方及关联交易

(一) 关联方情况

1. 本公司的实际控制人

本公司的实际控制人系黄保江，截至 2025 年 4 月 30 日广州鲲鹏投资咨询有限公司、广州市康熙健康投资有限公司、佛山市森合通企业管理咨询企业（有限合伙）和黄保江分别直接持有公司 31.00%、5.95%、2.50%和 4.00%的股份，其中黄保江为广州鲲鹏投资咨询有限公司、广州市康熙健康投资有限公司的控股股东，并担任佛山市森合通企业管理咨询企业（有限合伙）的执行事务合伙人，黄保江直接和间接控制的公司表决权比例达到 43.45%。因此，黄保江为公司的实际控制人。

2. 本公司的子公司情况详见本财务报表附注七之说明。

3. 本公司的联营企业情况

(1) 本公司的联营企业

本公司重要的联营企业详见本财务报表附注七之说明。报告期与本公司发生关联方交易，或前期与本公司发生关联方交易形成余额的其他联营企业情况如下：

联营企业名称	与本公司关系
广东森雅新能源有限公司	公司原持股 20%之联营企业，2023 年 10 月将股权转让
佛山市振民森新能源技术有限公司	公司持股 12.50%之联营企业

4. 本公司的其他关联方情况

本公司的其他关联方

其他关联方名称	其他关联方与本公司关系
肖家德	股东
王磊	股东
彭勤	股东
陈一晓	股东
李国杰	股东
莫淡胜	股东
江建	股东
广州市康熙健康投资有限公司	股东
广州鲲鹏投资咨询有限公司	股东



其他关联方名称	其他关联方与本公司关系
广州拓创投资咨询有限公司	股东
麦锡彬	实际控制人配偶之弟弟
广东中普大健康产业有限公司	实际控制人配偶控制之公司
广东振森新能源有限公司	黄保江控制并担任执行董事
佛山兴创新能源有限公司	佛山市振民森新能源技术有限公司持股 40%的公司，并由黄保江担任执行董事
西安振森智能科技有限公司	实际控制人控制公司之参股公司
陕西全景致新信息技术有限公司	实际控制人及其配偶参股公司之子公司
佛山市兴迪娜新能源有限公司	肖家德控股并担任执行董事
佛山市森隆新能源有限公司	广东振森新能源有限公司权益法核算之公司
佛山市文诺电力有限公司	彭勤控制之公司
广东振森光伏系统有限公司	佛山市振启新能源有限公司的全资子公司，并由黄保江担任执行董事
广东汇天盈新能源技术有限公司	江建担任该公司其他人员
广州森阳新能源有限公司	原为公司控股子公司，2025 年 3 月将股权转让
湖北旭延新能源有限公司	原为公司控股子公司，2024 年 12 月将股权转让
广东耀森新能源科技有限公司	原为公司控股子公司，2024 年 3 月将股权转让
佛山恒运储能有限公司	原为公司控股子公司，2023 年 12 月将股权转让
佛山市凯宁新能源有限公司	原为公司控股子公司，2023 年 12 月将股权转让
肇庆仕森新能源技术有限公司	原为公司控股子公司，2023 年 10 月将股权转让
四川森年新能源科技有限公司	原为公司控股子公司，2023 年 9 月将股权转让
佛山市港森新能源科技有限公司	原为公司控股子公司，2023 年 6 月将股权转让
重庆法雷森新能源有限公司	原为公司控股子公司，2023 年 4 月将股权转让
天津市森铭新能源技术有限公司	原为公司控股子公司，2023 年 4 月将股权转让
广州森宝新能源有限公司	原为公司控股子公司，2023 年 3 月将股权转让
广西旭年新能源技术有限公司	原为公司控股子公司，2023 年 1 月将股权转让
广州森越新能源有限公司	原为公司控股子公司，2022 年 12 月将股权转让
佛山市捷恺新能源有限公司	原为公司控股子公司，2022 年 11 月将股权转让
云浮市森岳新能源有限公司	原为公司控股子公司，2022 年 11 月将股权转让
佛山市森奕新能源有限公司	原为公司控股子公司，2022 年 10 月将股权转让



其他关联方名称	其他关联方与本公司关系
清远森伽新能源科技有限公司	原为公司控股子公司，2022年8月将股权转让
佛山兴禾新能源科技有限公司	原为公司控股子公司，2022年4月将股权转让
佛山市枫诺新能源有限公司	原为公司控股子公司，2022年4月将股权转让
阳江森益新能源科技有限公司	原为公司控股子公司，2022年3月将股权转让

(二) 关联交易情况

1. 购销商品、提供和接受劳务的关联交易

(1) 明细情况

1) 采购商品和接受劳务的关联交易

关联方	关联交易内容	2025年1-4月	2024年度	2023年度
西安振森智能科技有限公司	货物	2,656,646.02	5,421,194.69	5,681,548.72
	安装服务		8,628.32	452,920.35
	研发服务		353,982.30	
陕西全景致新信息技术有限公司	货物	379,911.50	68,141.60	
广州森越新能源有限公司	货物			169,089.40
佛山市文诺电力有限公司	安装服务		33,398.06	103,817.47
广东中普大健康产业有限公司	其他		30,304.00	

2) 出售商品和提供劳务的关联交易

关联方	关联交易内容	2025年1-4月	2024年度	2023年度
湖北旭延新能源有限公司	分布式绿能解决方案	10,285,944.14	2,372,315.10	
	分布式绿能技术服务	98,301.83		
佛山兴创新能源有限公司	分布式绿能技术服务	63,676.70	191,030.16	191,030.10
广东耀森新能源科技有限公司	分布式绿能解决方案		4,413,010.31	
	分布式绿能技术服务	13,775.94	41,327.82	
佛山市枫诺新能源有限公司	分布式绿能技术服务			7,056.24
佛山市港森新能源科技有限公司	分布式绿能技术服务		507,140.45	507,140.45
佛山市捷恺新能源	分布式绿能解决方案			2,634,398.73



关联方	关联交易内容	2025年1-4月	2024年度	2023年度
有限公司	分布式绿能技术服务			6,352.90
佛山市森隆新能源有限公司	分布式绿能解决方案	-27,755.07	34,534,034.35	16,102,611.42
	分布式绿能技术服务	201,394.52	512,144.77	336,756.53
佛山市森奕新能源有限公司	分布式绿能解决方案			5,663,147.09
	分布式绿能技术服务			29,196.05
佛山市兴迪娜新能源有限公司	分布式绿能技术服务	11,235.20	33,705.60	8,426.40
佛山兴禾新能源科技有限公司	分布式绿能技术服务			10,010.08
广东森雅新能源有限公司	分布式绿能技术服务		71,872.53	89,382.03
广西旭年新能源技术有限公司	分布式绿能解决方案			73,254,362.08
广州森越新能源有限公司	分布式绿能解决方案			6,946,063.87
	分布式绿能技术服务			46,974.84
清远森伽新能源科技有限公司	分布式绿能解决方案			9,903,631.30
四川森年新能源科技有限公司	分布式绿能解决方案		27,441,279.28	19,335,209.53
天津市森铭新能源技术有限公司	分布式绿能解决方案			5,788,386.93
阳江森益新能源科技有限公司	分布式绿能技术服务			7,144.36
云浮市森岳新能源有限公司	分布式绿能技术服务			10,377.40
肇庆仕森新能源技术有限公司	分布式绿能解决方案		36,194,004.81	17,872,331.07
	分布式绿能技术服务		365,354.64	
重庆法雷森新能源有限公司	分布式绿能解决方案			10,126,510.04
佛山恒运储能有限公司	分布式绿能解决方案		2,477,719.56	
佛山市凯宁新能源有限公司	分布式绿能解决方案		17,918,803.91	
广州森宝新能源有限公司	分布式绿能解决方案			6,079,561.95

2. 关联租赁情况

公司承租情况



出租方名称	租赁资产种类	2025年1-4月			
		简化处理的短期租赁和低价值资产租赁的租金费用以及未纳入租赁负债计量的可变租赁付款额	确认使用权资产的租赁		
			支付的租金（不包括未纳入租赁负债计量的可变租赁付款额）	增加的租赁负债本金金额	确认的利息支出
广东振森新能源有限公司	房屋建筑物	5,137.61			

(续上表)

出租方名称	租赁资产种类	2024年度			
		简化处理的短期租赁和低价值资产租赁的租金费用以及未纳入租赁负债计量的可变租赁付款额	确认使用权资产的租赁		
			支付的租金（不包括未纳入租赁负债计量的可变租赁付款额）	增加的租赁负债本金金额	确认的利息支出
广东振森新能源有限公司	房屋建筑物	10,458.72			

(续上表)

出租方名称	租赁资产种类	2023年度			
		简化处理的短期租赁和低价值资产租赁的租金费用以及未纳入租赁负债计量的可变租赁付款额	确认使用权资产的租赁		
			支付的租金（不包括未纳入租赁负债计量的可变租赁付款额）	增加的租赁负债本金金额	确认的利息支出
广东振森新能源有限公司	房屋建筑物	6,192.66			

3. 关联担保情况

1) 本公司作为担保方

被担保方	担保金额	担保起始日	担保到期日	担保是否已经履行完毕
广西旭年新能源技术有限公司	209,127.49	2024/8/2	2025/8/2	否[注]

[注]截至本财务报表附注批准报出日，该担保已经履行完毕

2) 本公司作为被担保方

担保方	担保金额	担保起始日	担保到期日	担保是否已经履行完毕
黄保江、王磊	10,000,000.00	2024/7/12	2025/7/11	否
黄保江、王磊	10,701,491.63	2024/9/29	2025/9/28	否
黄保江、王磊	4,298,508.37	2024/10/12	2025/10/11	否



担保方	担保金额	担保 起始日	担保 到期日	担保是否已经 履行完毕
广东振森新能源有限公司、 黄保江、王磊	3,600,000.00	2023/7/25	2025/7/21	否
广东振森新能源有限公司、 黄保江、麦锡彬、王磊	8,600,000.00	2023/5/30	2026/5/29	否
广州市康熙健康投资有限 公司、广州鲲鹏投资咨询有 限公司、黄保江、广州拓创 投资咨询有限公司、王磊	9,200,000.00	2024/3/29	2027/3/28	否
黄保江、王磊	21,000,000.00	2025/3/28	2028/3/27	否
黄保江、王磊、广东振森新 能源有限公司	8,123,248.14	2023/10/16	2026/10/16	否
黄保江、王磊	4,022,588.89	2024/11/26	2025/5/26	否
黄保江、王磊	6,106,108.33	2025/3/14	2025/9/14	否
黄保江、王磊	6,107,000.00	2025/3/17	2025/9/17	否
黄保江、王磊	4,074,008.32	2025/3/19	2025/9/19	否
黄保江、王磊	3,375,000.00	2023/11/15	2031/11/15	否
黄保江、王磊	1,062,086.80	2022/10/27	2025/10/27	否
黄保江、王磊	18,420,641.38	2022/6/30	2031/6/30	否
黄保江、王磊	9,982,551.72	2023/3/16	2031/3/16	否
黄保江、王磊	6,550,000.00	2023/9/1	2031/9/1	否
黄保江、王磊	1,200,794.43	2022/11/10	2025/11/10	否
黄保江、王磊	2,010,000.00	2023/11/16	2031/11/16	否
黄保江、王磊	5,260,000.00	2023/9/4	2031/9/4	否
黄保江、王磊	9,315,000.00	2022/12/14	2030/12/14	否
黄保江、王磊	40,550,225.00	2024/3/22	2034/3/22	否
黄保江、王磊	18,860,045.00	2023/11/6	2032/3/22	否
黄保江、王磊	15,705,918.24	2022/6/30	2031/6/29	否
黄保江、王磊	6,766,506.65	2023/4/6	2032/5/26	否
黄保江、王磊	19,887,529.00	2024/8/20	2032/8/25	否
黄保江、王磊	3,582,371.00	2024/10/10	2032/10/5	否
黄保江、王磊	7,552,940.00	2025/2/28	2033/2/25	否



担保方	担保金额	担保起始日	担保到期日	担保是否已经履行完毕
黄保江、王磊	6,391,487.60	2024/12/26	2034/12/25	否
黄保江、王磊	8,004,399.87	2024/6/26	2034/6/25	否
黄保江、王磊	2,131,250.00	2025/1/20	2033/1/19	否
黄保江、王磊	19,375,000.00	2025/1/20	2033/1/19	否
黄保江、王磊	29,016,792.60	2022/9/29	2031/9/29	否
黄保江、王磊	3,938,150.40	2024/11/1	2025/5/1	否
黄保江、王磊	2,392,355.60	2024/11/11	2025/5/11	否
黄保江、王磊	4,217,230.50	2025/3/14	2025/9/14	否
黄保江、王磊	1,759,345.00	2025/3/26	2025/9/26	否
黄保江、王磊	3,568,800.00	2025/4/7	2025/10/7	否
黄保江、王磊	593,645.50	2025/4/15	2025/10/15	否

4. 关联方资金拆借

(1) 2024 年度

1) 收回原子公司往来款

往来单位	本期收回
佛山市凯宁新能源有限公司	616,000.00
小 计	616,000.00

2) 支付原子公司往来款

往来单位	本期支付
广西旭年新能源技术有限公司	50,000.00
四川森年新能源科技有限公司	955,596.21
小 计	1,005,596.21

3) 收回其他往来款

往来单位	本期收回
广东振森新能源有限公司	10,316,555.77
佛山市振民森新能源技术有限公司	410,250.00
广东汇天盈新能源技术有限公司	598,948.00
小 计	11,325,753.77



4) 收到其他往来款

往来单位	本期收到
广东振森新能源有限公司	137,955.00
小 计	137,955.00

5) 支付其他往来款

往来单位	本期支付
广东振森新能源有限公司	96,666.70
小 计	96,666.70

6) 偿还其他往来款

往来单位	本期偿还
广东振森新能源有限公司	20,300.00
肖家德	309,822.50
黄保江	1,746,186.45
王磊	760,321.25
彭勤	395,298.75
小 计	3,231,928.95

(2) 2023 年度

1) 收回原子公司往来款

往来单位	本期收回
佛山市凯宁新能源有限公司	12,000,000.00
四川森年新能源科技有限公司	510,001.56
小 计	12,510,001.56

2) 支付原子公司往来款

往来单位	本期支付
四川森年新能源科技有限公司	500,000.00
广西旭年新能源技术有限公司	792,812.32
小 计	1,292,812.32

3) 收回其他往来款

往来单位	本期收回
------	------



往来单位	本期收回
广东振森新能源有限公司	6,882,029.68
广东森雅新能源有限公司	1,296,879.46
佛山市振民森新能源技术有限公司	187,500.00
陈一晓	303,906.18
李国杰	303,906.18
莫淡胜	202,604.11
江建	607,812.36
肖家德	1,013,020.58
王磊	1,050,000.00
彭勤	1,316,926.76
小 计	13,164,585.31

4) 收到其他往来款

往来单位	本期收到
肖家德	309,822.50
王磊	760,321.25
彭勤	395,298.75
广东振森光伏系统有限公司	2,000,000.00
佛山市文诺电力有限公司	2,300,000.00
黄保江	1,746,186.45
小 计	7,511,628.95

5) 支付其他往来款

往来单位	本期支付
广东振森新能源有限公司	2,900,000.00
小 计	2,900,000.00

6) 偿还其他往来款

往来单位	本期偿还
广东振森光伏系统有限公司	2,000,000.00
佛山市文诺电力有限公司	2,300,000.00



往来单位	本期偿还
小 计	4,300,000.00

5. 关联方资产转让、债务重组情况

关联方	关联交易内容	2025年1-4月	2024年度	2023年度
广东振森新能源有限公司	受让专利使用权		91,195.00	
广东振森新能源有限公司	购买股权[注]		101,954.00	

[注]详见七（三）同一控制下企业合并

6. 关键管理人员报酬

项 目	2025年1-4月	2024年度	2023年度
关键管理人员报酬	2,159,290.90	7,378,093.38	5,089,754.94

(三) 关联方应收应付款项

1. 应收关联方款项

项目名称	关联方	2025.4.30		2024.12.31	
		账面余额	坏账准备	账面余额	坏账准备
应收账款					
	湖北旭延新能源有限公司	23,295,066.51	1,164,753.33	19,983,044.94	1,049,152.25
	佛山兴创新能源有限公司	84,371.70	4,218.59	16,874.39	843.72
	重庆法雷森新能源有限公司				
	肇庆仕森新能源技术有限公司				
	天津市森铭新能源技术有限公司				
	四川森年新能源科技有限公司				
	广州森宝新能源有限公司				
	广东振森新能源有限公司			884,708.00	867,208.00
	广东森雅新能源有限公司				
	佛山市兴迪娜新能源有限公司	2,977.27	148.86	8,931.95	446.60
	佛山市森隆新能源有限公司	11,889,791.20	594,489.56	16,899,591.48	844,979.57
	佛山市凯宁新能源有限公司				



项目名称	关联方	2025. 4. 30		2024. 12. 31	
		账面余额	坏账准备	账面余额	坏账准备
	佛山市港森新能源科技有限公司				
小计		35,272,206.68	1,763,610.34	37,793,150.76	2,762,630.14
预付款项					
	广东振森新能源有限公司	304,773.78		128,212.79	
小计		304,773.78		128,212.79	
其他应收款					
	湖北旭延新能源有限公司	5,930,905.82	593,090.58	5,930,905.82	296,545.29
	广州森阳新能源有限公司	1,000.00	50.00		
	肇庆仕森新能源技术有限公司				
	广东振森新能源有限公司				
	佛山市振民森新能源技术有限公司				
	佛山市凯宁新能源有限公司				
	广西旭年新能源技术有限公司				
	广东汇天盈新能源技术有限公司				
小 计		5,931,905.82	593,140.58	5,930,905.82	296,545.29
合同资产					
	广东森雅新能源有限公司				
	佛山市森隆新能源有限公司	1,974,212.19	221,227.14	1,975,124.20	139,770.99
	肇庆仕森新能源技术有限公司				
	广州森宝新能源有限公司				
	重庆法雷森新能源有限公司				
	天津市森铭新能源技术有限公司				
	四川森年新能源科技有限公司				
	佛山市港森新能源科技有				



项目名称	关联方	2025. 4. 30		2024. 12. 31	
		账面余额	坏账准备	账面余额	坏账准备
	限公司				
	广东耀森新能源科技有限公司			147,972.00	7,398.60
	湖北旭延新能源有限公司	2,757,523.61	163,129.84	2,366,985.93	133,050.80
小计		4,731,735.80	384,356.98	4,490,082.13	280,220.39

(续上表)

项目名称	关联方	2023. 12. 31	
		账面余额	坏账准备
应收账款			
	湖北旭延新能源有限公司		
	佛山兴创新能源有限公司	16,874.33	843.72
	重庆法雷森新能源有限公司	1,429,777.62	71,488.88
	肇庆仕森新能源技术有限公司	3,739,924.51	186,996.23
	天津市森铭新能源技术有限公司	1,612,500.00	80,625.00
	四川森年新能源科技有限公司	12,559,537.64	627,976.88
	广州森宝新能源有限公司	507,794.00	25,389.70
	广东振森新能源有限公司	985,042.00	892,308.20
	广东森雅新能源有限公司	9,559.39	477.97
	佛山市兴迪娜新能源有限公司	8,931.99	446.60
	佛山市森隆新能源有限公司	1,833,354.65	91,667.73
	佛山市凯宁新能源有限公司	3,976,543.88	198,827.19
	佛山市港森新能源科技有限公司	4,830,702.54	241,535.13
小计		31,510,542.55	2,418,583.23
预付款项			
	广东振森新能源有限公司	123,533.77	
小计		123,533.77	
其他应收款			
	湖北旭延新能源有限公司		
	广州森阳新能源有限公司		



项目名称	关联方	2023. 12. 31	
		账面余额	坏账准备
	肇庆仕森新能源技术有限公司	3,769,500.00	188,475.00
	广东振森新能源有限公司	9,995,277.84	861,579.85
	佛山市振民森新能源技术有限公司	410,250.00	94,075.00
	佛山市凯宁新能源有限公司	616,000.00	30,800.00
	广西旭年新能源技术有限公司	792,812.32	39,640.62
	广东汇天盈新能源技术有限公司	598,948.00	176,953.11
小 计		16,182,788.16	1,391,523.58
合同资产			
	广东森雅新能源有限公司	36,565.62	3,656.56
	佛山市森隆新能源有限公司	820,295.55	41,014.78
	肇庆仕森新能源技术有限公司	806,618.25	40,330.91
	广州森宝新能源有限公司	135,020.00	6,751.00
	重庆法雷森新能源有限公司	558,619.88	27,930.99
	天津市森铭新能源技术有限公司	322,500.00	16,125.00
	四川森年新能源科技有限公司	612,519.60	30,625.98
	佛山市港森新能源科技有限公司	2,724,431.45	136,221.57
	广东耀森新能源科技有限公司		
	湖北旭延新能源有限公司		
小计		6,016,570.35	302,656.79

2. 应付关联方款项

项目名称	关联方	2025. 4. 30	2024. 12. 31	2023. 12. 31
应付账款				
	西安振森智能科技有限公司	5,355,572.72	6,860,028.92	4,250,378.60
	陕西全景致新信息技术有限公司	218,595.15	23,692.48	
	佛山市文诺电力有限公司	3,631.82	3,631.82	2,686.59
小 计		5,577,799.69	6,887,353.22	4,253,065.19
合同负债				
	广州森阳新能源有限公司	3,364,188.24		



项目名称	关联方	2025. 4. 30	2024. 12. 31	2023. 12. 31
	湖北旭延新能源有限公司	132, 559. 20	155, 759. 25	
	广西旭年新能源技术有限公司			7, 047, 700. 69
	广东耀森新能源科技有限公司		13, 775. 94	
小 计		3, 496, 747. 44	169, 535. 19	7, 047, 700. 69
其他应付款				
	广东振森新能源有限公司	1, 123, 606. 00	239, 909. 00	20, 300. 00
	佛山市港森新能源科技有限公司			300, 000. 00
	肖家德			309, 822. 50
	黄保江			1, 746, 186. 45
	王磊	55, 032. 77	55, 032. 77	815, 354. 02
	彭勤			395, 298. 75
小 计		1, 178, 638. 77	294, 941. 77	3, 586, 961. 72

十二、股份支付

(一) 股份支付总体情况

1. 2025 年 1-4 月

(1) 期末发行在外的股票期权或其他权益工具

授予对象	期末发行在外的其他权益工具	
	行权价格范围	合同剩余期限
管理人员	0.515 元/股	合同剩余期限:45 个月
生产人员		
销售人员		

2. 2024 年度

(1) 明细情况

授予对象	各项权益工具数量和金额情况							
	本期授予		本期行权		本期解锁		本期失效	
	数量	金额	数量	金额	数量	金额	数量	金额
管理人员	750, 000. 00	281, 250. 00						
生产人员	80, 000. 00	30, 000. 00						
销售人员	200, 000. 00	75, 000. 00						



合 计	1,030,000.00	386,250.00					
-----	--------------	------------	--	--	--	--	--

(2) 期末发行在外的股票期权或其他权益工具

授予对象	期末发行在外的股票期权		期末发行在外的其他权益工具	
	行权价格范围	合同剩余期限	行权价格范围	合同剩余期限
管理人员			0.375 元/股	合同剩余期限:49 个月
生产人员				
销售人员				

3. 其他说明

2024 年 2 月，公司员工陈芝兰等 4 人通过认缴佛山市森合通企业管理咨询企业（有限合伙）的出资额 1,030,000.00 元（折合本公司股份为 1,030,000 股）增资本公司，增资价格为 0.375 元/股。因公司员工间接取得的公司股权成本低于该股权的公允价值，构成以权益结算的股份支付。公司 2023 年度扣除非经常性损益后的归属于公司普通股股东的净利润按照 8 倍市盈率确定公司 100%股权的公允价值为 334,585,515.20 元，此次股份支付确认的股权公允价值为 4,305,400.00 元，该次股权激励对象自授予日起五年内应当持续为公司提供服务，五年内合伙人不得质押、转让合伙企业出资额。2025 年 1 月，公司注册资本从 80,000,000.00 元减资至 26,150,300.00 元，在 2024 年 4 月公司完成股份改制，注册资本从 26,150,300.00 元增至 30,000,000.00 元。在此过程中，员工持股平台的持股份额从最初的 2,000,000.00 元调整为 653,757.50 元，之后又变更为 750,000.00 元。为保持员工原授予股份的价值不变，公司在 2025 年 4 月末将股份授予价格从最初的 0.375 元/股调整至 0.515 元/股。2024 年度将出资成本与股权公允价值的差额考虑预计离职率后确认的股份支付费用为 718,510.84 元，2025 年 1-4 月确认股份支付费用 261,276.66 元。

(二) 以权益结算的股份支付情况

项 目	2025 年 1-4 月	2024 年度	2023 年度
授予日权益工具公允价值的确定方法和重要参数		采用公司最近一年除非经常性损益后的归属于公司普通股股东的净利润的 8 倍市盈率进行估值	
可行权权益工具数量的确定依据		根据实际授予的股份数量	
本期估计与上期估计有重大差异的原因	不适用	不适用	
以权益结算的股份支付计入资本公积	979,787.50	718,510.84	



项 目	2025 年 1-4 月	2024 年度	2023 年度
的累计金额			

(三) 报告期内确认的股份支付费用总额

授予对象	2025 年 1-4 月		2024 年度	
	以权益结算的股份支付费用	以现金结算的股份支付费用	以权益结算的股份支付费用	以现金结算的股份支付费用
管理人员	190,250.00		523,187.50	
生产人员	20,293.33		55,806.67	
销售人员	50,733.33		139,516.67	
合 计	261,276.66		718,510.84	

(续上表)

授予对象	2023 年度	
	以权益结算的股份支付费用	以现金结算的股份支付费用
管理人员		
生产人员		
销售人员		
合 计		

十三、承诺及或有事项

(一) 重要承诺事项

截至资产负债表日，公司不存在需要披露的重大承诺事项。

(二) 或有事项

为其他单位提供债务担保形成的或有负债及其财务影响

1. 为关联方提供的担保事项详见本财务报表附注十一之说明。

十四、资产负债表日后事项

截至本财务报表附注批准报出日，本公司不存在需要披露的资产负债表日后事项。

十五、其他重要事项

分部信息

确定报告分部考虑的因素



公司以内部组织结构、管理要求、内部报告制度等为依据确定报告分部，以业务分部为基础确定报告分部。分别对分布式绿能解决方案、分布式绿能投资运营、分布式绿能技术服务等的经营业绩进行考核。本公司收入分解信息详见本财务报表附注五(二)1之说明。

十六、母公司财务报表主要项目注释

(一) 母公司资产负债表项目注释

1. 应收账款

(1) 账龄情况

账 龄	2025. 4. 30	2024. 12. 31	2023. 12. 31
1年以内	160,807,994.94	192,033,197.45	63,539,738.12
1-2年	9,380,983.19	8,218,256.93	8,036,082.43
2-3年	1,721,440.68	4,113,179.66	818,869.78
3年以上	1,823,353.41	2,340,385.29	1,729,708.00
账面余额合计	173,733,772.22	206,705,019.33	74,124,398.33
减：坏账准备	8,413,883.27	12,117,710.05	5,417,701.28
账面价值合计	165,319,888.95	194,587,309.28	68,706,697.05

(2) 坏账准备计提情况

1) 类别明细情况

种 类	2025. 4. 30				
	账面余额		坏账准备		账面价值
	金额	比例 (%)	金额	计提比例 (%)	
按组合计提坏账准备	173,733,772.22	100.00	8,413,883.27	4.84	165,319,888.95
合 计	173,733,772.22	100.00	8,413,883.27	4.84	165,319,888.95

(续上表)

种 类	2024. 12. 31				
	账面余额		坏账准备		账面价值
	金额	比例 (%)	金额	计提比例 (%)	
按组合计提坏账准备	206,705,019.33	100.00	12,117,710.05	5.86	194,587,309.28
合 计	206,705,019.33	100.00	12,117,710.05	5.86	194,587,309.28

(续上表)

种 类	2023. 12. 31				
-----	--------------	--	--	--	--



	账面余额		坏账准备		账面价值
	金额	比例 (%)	金额	计提比例 (%)	
按组合计提坏账准备	74,124,398.33	100.00	5,417,701.28	7.31	68,706,697.05
合计	74,124,398.33	100.00	5,417,701.28	7.31	68,706,697.05

2) 采用组合计提坏账准备的应收账款

① 组合情况

项目	2025.4.30			2024.12.31		
	账面余额	坏账准备	计提比例 (%)	账面余额	坏账准备	计提比例 (%)
合并范围内关联方组合	42,734,055.64			21,732,373.30		
账龄组合	130,621,504.11	8,413,883.27	6.44	184,972,646.03	12,117,710.05	6.55
国内电网和电力公司组合	378,212.47					
小计	173,733,772.22	8,413,883.27	4.84	206,705,019.33	12,117,710.05	5.86

(续上表)

项目	2023.12.31		
	账面余额	坏账准备	计提比例 (%)
合并范围内关联方组合	8,819,134.29		
账龄组合	65,233,726.28	5,417,701.28	8.31
国内电网和电力公司组合	71,537.76		
小计	74,124,398.33	5,417,701.28	7.31

② 采用账龄组合计提坏账准备的应收账款

账龄	2025.4.30			2024.12.31		
	账面余额	坏账准备	计提比例 (%)	账面余额	坏账准备	计提比例 (%)
1年以内	125,931,547.07	6,296,577.36	5.00	178,744,569.05	8,937,228.46	5.00
1-2年	2,830,142.95	283,014.30	10.00	1,631,056.03	163,105.60	10.00
2-3年	36,460.68	10,938.20	30.00	2,256,635.66	676,990.70	30.00
3年以上	1,823,353.41	1,823,353.41	100.00	2,340,385.29	2,340,385.29	100.00
小计	130,621,504.11	8,413,883.27	6.44	184,972,646.03	12,117,710.05	6.55

(续上表)

账龄	2023.12.31



	账面余额	坏账准备	计提比例 (%)
1年以内	56,523,650.07	2,826,182.51	5.00
1-2年	6,161,498.43	616,149.84	10.00
2-3年	818,869.78	245,660.93	30.00
3年以上	1,729,708.00	1,729,708.00	100.00
小计	65,233,726.28	5,417,701.28	8.31

(3) 坏账准备变动情况

1) 2025年1-4月

项目	期初数	本期变动金额				期末数
		计提	收回或转回	核销	其他	
按组合计提坏账准备	12,117,710.05	-3,703,826.78				8,413,883.27
合计	12,117,710.05	-3,703,826.78				8,413,883.27

2) 2024年度

项目	期初数	本期变动金额				期末数
		计提	收回或转回	核销	其他	
按组合计提坏账准备	5,417,701.28	6,700,008.77				12,117,710.05
合计	5,417,701.28	6,700,008.77				12,117,710.05

3) 2023年度

项目	期初数	本期变动金额				期末数
		计提	收回或转回	核销	其他	
按组合计提坏账准备	2,264,954.00	3,152,747.28				5,417,701.28
合计	2,264,954.00	3,152,747.28				5,417,701.28

(4) 应收账款和合同资产金额前5名情况

1) 2025年4月30日

单位名称	账面余额			占应收账款和合同资产期末余额合计数的比例 (%)	应收账款坏账准备和合同资产减值准备
	应收账款	合同资产	小计		
广西旭年新能源	32,781,003.21	6,480,829.90	39,261,833.11	18.85	2,025,521.93



单位名称	账面余额			占应收账款和合同资产期末余额合计数的比例(%)	应收账款坏账准备和合同资产减值准备
	应收账款	合同资产	小 计		
技术有限公司					
肇庆仕森新能源技术有限公司	30,591,282.60	4,742,022.67	35,333,305.27	16.96	1,806,996.18
湖北旭延新能源有限公司	24,690,037.97	2,757,523.61	27,447,561.58	13.18	1,397,631.74
佛山市森隆新能源有限公司	11,889,791.20	1,974,212.19	13,864,003.39	6.66	815,716.70
蒙娜丽莎集团股份有限公司	7,990,249.05	1,598,049.81	9,588,298.86	4.60	479,414.94
小 计	107,942,364.03	17,552,638.18	125,495,002.21	60.25	6,525,281.49

2) 2024 年 12 月 31 日

单位名称	账面余额			占应收账款和合同资产期末余额合计数的比例(%)	应收账款坏账准备和合同资产减值准备
	应收账款	合同资产	小 计		
四川森年新能源科技有限公司	65,115,897.52	6,824,340.97	71,940,238.49	30.24	3,627,590.20
广西旭年新能源技术有限公司	49,265,876.07	6,022,598.14	55,288,474.21	23.24	2,764,423.71
肇庆仕森新能源技术有限公司	21,195,649.40	4,335,469.60	25,531,119.00	10.73	1,316,886.86
佛山市森隆新能源有限公司	16,899,591.48	1,975,124.20	18,874,715.68	7.93	984,750.56
湖北旭延新能源有限公司	11,983,044.94	2,366,985.93	14,350,030.87	6.03	732,203.04
小 计	164,460,059.41	21,524,518.84	185,984,578.25	78.17	9,425,854.37

3) 2023 年 12 月 31 日

单位名称	账面余额			占应收账款和合同资产期末余额合计数的比例(%)	应收账款坏账准备和合同资产减值准备
	应收账款	合同资产	小 计		
四川森年新能源科技有限公司	15,510,545.60	612,519.60	16,123,065.20	18.23	806,153.26
肇庆仕森新能源技术有限公司	8,341,275.00	806,618.25	9,147,893.25	10.34	457,394.66
佛山市港森新能源科技有限公司	4,830,702.54	2,724,431.45	7,555,133.99	8.54	377,756.70



单位名称	账面余额			占应收账款和合同资产期末余额合计数的比例 (%)	应收账款坏账准备和合同资产减值准备
	应收账款	合同资产	小 计		
海南森照新能源有限公司	6,035,000.00		6,035,000.00	6.82	
佛山市森隆新能源有限公司	4,119,656.64	820,295.55	4,939,952.19	5.59	246,997.61
小 计	38,837,179.78	4,963,864.85	43,801,044.63	49.52	1,888,302.23

2. 其他应收款

(1) 款项性质分类情况

款项性质	2025.4.30	2024.12.31	2023.12.31
往来款	76,265,291.44	96,900,151.31	71,317,446.36
押金保证金	22,246,439.67	21,598,886.31	13,376,309.84
应收暂付款	432,790.79	145,834.64	145,317.44
备用金	325,600.82	74,198.00	218,749.88
账面余额合计	99,270,122.72	118,719,070.26	85,057,823.52
减：坏账准备	4,089,859.10	2,999,792.68	2,226,167.84
账面价值合计	95,180,263.62	115,719,277.58	82,831,655.68

(2) 账龄情况

账 龄	2025.4.30	2024.12.31	2023.12.31
1年以内	63,529,858.74	68,718,156.60	61,577,159.88
1-2年	25,879,848.93	37,784,836.20	21,827,484.56
2-3年	9,058,815.05	11,779,277.46	1,630,313.58
3年以上	801,600.00	436,800.00	22,865.50
账面余额合计	99,270,122.72	118,719,070.26	85,057,823.52
减：坏账准备	4,089,859.10	2,999,792.68	2,226,167.84
账面价值合计	95,180,263.62	115,719,277.58	82,831,655.68

(3) 坏账准备计提情况

1) 类别明细情况

种 类	2025.4.30



	账面余额		坏账准备		账面价值
	金额	比例 (%)	金额	计提比例 (%)	
按组合计提坏账准备	99,270,122.72	100.00	4,089,859.10	4.12	95,180,263.62
合计	99,270,122.72	100.00	4,089,859.10	4.12	95,180,263.62

(续上表)

种类	2024.12.31				
	账面余额		坏账准备		账面价值
	金额	比例 (%)	金额	计提比例 (%)	
按组合计提坏账准备	118,719,070.26	100.00	2,999,792.68	2.53	115,719,277.58
合计	118,719,070.26	100.00	2,999,792.68	2.53	115,719,277.58

(续上表)

种类	2023.12.31				
	账面余额		坏账准备		账面价值
	金额	比例 (%)	金额	计提比例 (%)	
按组合计提坏账准备	85,057,823.52	100.00	2,226,167.84	2.62	82,831,655.68
合计	85,057,823.52	100.00	2,226,167.84	2.62	82,831,655.68

2) 采用组合计提坏账准备的其他应收款

组合名称	2025.4.30			2024.12.31		
	账面余额	坏账准备	计提比例 (%)	账面余额	坏账准备	计提比例 (%)
合并范围内关联方组合	63,179,546.41			75,840,227.09		
账龄组合	36,090,576.31	4,089,859.10	11.33	42,878,843.17	2,999,792.68	7.00
其中：1年以内	18,206,769.90	910,338.50	5.00	31,052,766.39	1,552,638.32	5.00
1-2年	12,711,706.61	1,271,170.66	10.00	11,185,143.38	1,118,514.34	10.00
2-3年	4,662,499.80	1,398,749.94	30.00	446,133.40	133,840.02	30.00
3年以上	509,600.00	509,600.00	100.00	194,800.00	194,800.00	100.00
小计	99,270,122.72	4,089,859.10	4.12	118,719,070.26	2,999,792.68	2.53

(续上表)

组合名称	2023.12.31		
	账面余额	坏账准备	计提比例 (%)



组合名称	2023.12.31		
	账面余额	坏账准备	计提比例 (%)
合并范围内关联方组合	55,135,778.20		
账龄组合	29,922,045.32	2,226,167.84	7.44
其中：1年以内	20,285,567.06	1,014,278.35	5.00
1-2年	8,475,299.18	847,529.92	10.00
2-3年	1,138,313.58	341,494.07	30.00
3年以上	22,865.50	22,865.50	100.00
小计	85,057,823.52	2,226,167.84	2.62

(4) 坏账准备变动情况

1) 2025年1-4月

项目	第一阶段	第二阶段	第三阶段	合计
	未来12个月预期信用损失	整个存续期预期信用损失(未发生信用减值)	整个存续期预期信用损失(已发生信用减值)	
期初数	1,552,638.32	1,118,514.34	328,640.02	2,999,792.68
期初数在本期	—	—	—	
--转入第二阶段	-635,585.33	635,585.33		
--转入第三阶段		-466,249.98	466,249.98	
本期计提	-6,714.49	-16,679.03	1,113,459.94	1,090,066.42
期末数	910,338.50	1,271,170.66	1,908,349.94	4,089,859.10
期末坏账准备计提比例 (%)	1.43	4.91	19.35	4.12

2) 2024年度

项目	第一阶段	第二阶段	第三阶段	合计
	未来12个月预期信用损失	整个存续期预期信用损失(未发生信用减值)	整个存续期预期信用损失(已发生信用减值)	
期初数	1,014,278.35	847,529.92	364,359.57	2,226,167.84
期初数在本期	—	—	—	
--转入第二阶段	-559,257.17	559,257.17		
--转入第三阶段		-44,613.34	44,613.34	



项 目	第一阶段	第二阶段	第三阶段	合 计
	未来 12 个月 预期信用损失	整个存续期预期 信用损失(未发生 信用减值)	整个存续期预 期信用损失(已 发生信用减值)	
本期计提	1,097,617.14	-243,659.41	-80,332.89	773,624.84
期末数	1,552,638.32	1,118,514.34	328,640.02	2,999,792.68
期末坏账准备计 提比例 (%)	2.26	2.96	2.69	2.53

3) 2023 年度

项 目	第一阶段	第二阶段	第三阶段	合 计
	未来 12 个月 预期信用损失	整个存续期预期 信用损失(未发生 信用减值)	整个存续期预 期信用损失(已 发生信用减值)	
期初数	919,607.57	830,681.18	400,369.86	2,150,658.61
期初数在本期	——	——	——	
--转入第二阶段	-423,764.96	423,764.96		
--转入第三阶段		-113,831.36	113,831.36	
本期计提	518,435.74	-293,084.86	-149,841.65	75,509.23
期末数	1,014,278.35	847,529.92	364,359.57	2,226,167.84
期末坏账准备计 提比例 (%)	1.65	3.88	22.04	2.62

(5) 其他应收款金额前 5 名情况

1) 2025 年 4 月 30 日

单位名称	款项性质	账面余额	账龄	占其他应收款 余额的比例 (%)	坏账准备
宜春兴创新能源有 限公司	往来款	16,807,440.00	1 年以内	16.93	
佛山市法雷森新能 源科技有限公司	往来款	11,963,117.20	1 年以内、 1-2 年、 2-3 年	12.05	
佛山市森昕新能 源有限公司焦作市分 公司	往来款	6,967,141.07	1 年以内	7.02	
湖北旭延新能 源有限公司	往来款	5,930,905.82	1-2 年	5.97	593,090.58
兰考县宁森新能 源有限公司	往来款	4,857,028.13	1 年以内、 1-2 年、 2-3 年	4.89	



单位名称	款项性质	账面余额	账龄	占其他应收款余额的比例(%)	坏账准备
小 计		46,525,632.22		46.86	593,090.58

2) 2024年12月31日

单位名称	款项性质	账面余额	账龄	占其他应收款余额的比例(%)	坏账准备
佛山市森昕新能源有限公司焦作市分公司	往来款	18,467,141.07	1年以内、1-2年	15.56	
湖北旭延新能源有限公司	往来款	13,930,905.82	1年以内、1-2年	11.73	746,545.29
宜春兴创新能源有限公司	往来款	12,427,440.00	1年以内、1-2年、2-3年	10.47	
佛山市法雷森新能源科技有限公司	往来款	5,574,917.20	1年以内、1-2年、2-3年	4.70	
兰考县宁森新能源有限公司	往来款	4,698,068.29	1年以内、1-2年	3.96	
小 计		55,098,472.38		46.42	746,545.29

3) 2023年12月31日

单位名称	款项性质	账面余额	账龄	占其他应收款余额的比例(%)	坏账准备
宜春兴创新能源有限公司	往来款	12,659,440.00	1年以内、1-2年	14.88	
广东振森新能源有限公司	往来款	9,994,157.84	1年以内、1-2年、2-3年	11.75	860,459.85
湖北旭延新能源有限公司	往来款	8,405,500.00	1年以内	9.88	
佛山市森昕新能源有限公司焦作市分公司	往来款	6,667,141.07	1年以内	7.84	
佛山市法雷森新能源科技有限公司	往来款	5,484,917.20	1年以内、1-2年	6.45	
小 计		43,211,156.11		50.80	860,459.85

3. 长期股权投资

(1) 明细情况

项 目	2025.4.30	2024.12.31



	账面余额	减值准备	账面价值	账面余额	减值准备	账面价值
对子公司投资	27,465,879.91		27,465,879.91	8,040,880.00		8,040,880.00
对联营企业投资	347,899.41		347,899.41	347,812.94		347,812.94
合计	27,813,779.32		27,813,779.32	8,388,692.94		8,388,692.94

(续上表)

项目	2023.12.31		
	账面余额	减值准备	账面价值
对子公司投资	550,000.00		550,000.00
对联营企业投资	365,683.07		365,683.07
合计	915,683.07		915,683.07

(2) 对子公司投资

1) 2025年1-4月

被投资单位	期初数		本期增减变动				期末数	
	账面价值	减值准备	追加投资	减少投资	计提减值准备	其他	账面价值	减值准备
广东森垚新能源有限公司	5,000,000.00						5,000,000.00	
广东振森盛泰新能源有限公司	2,390,880.00						2,390,880.00	
振森电力设计	500,000.00		2,424,999.91				2,924,999.91	
广东振森电能有限公司	100,000.00						100,000.00	
中基绿能	50,000.00						50,000.00	
广东森瑞新能源有限公司			1,000,000.00				1,000,000.00	
广东振森智维科技有限公司			1,000,000.00				1,000,000.00	
湖北振森新能源科技有限公司			1,000,000.00				1,000,000.00	
江门森执新能源有限公司			1,000,000.00				1,000,000.00	
安徽振森新能源科技有限公司			1,000,000.00				1,000,000.00	
湖北省振森电能有限公司			1,000,000.00				1,000,000.00	



广东振昊智慧科技有限公司			1,000,000.00				1,000,000.00	
中山振森电力有限公司			1,000,000.00				1,000,000.00	
四川振昊科技有限公司			1,000,000.00				1,000,000.00	
深圳振森电能有限公司			1,000,000.00				1,000,000.00	
佛山旭发供应链有限公司			1,000,000.00				1,000,000.00	
湖南省森清新能源有限公司			1,000,000.00				1,000,000.00	
四川振森辉煌新能源有限公司			1,000,000.00				1,000,000.00	
广西振森新能源科技有限公司			1,000,000.00				1,000,000.00	
广西振森电能有限公司			1,000,000.00				1,000,000.00	
重庆振森电力有限公司			1,000,000.00				1,000,000.00	
四川中泰振森电力有限公司			1,000,000.00				1,000,000.00	
小 计	8,040,880.00		19,424,999.91				27,465,879.91	

2) 2024 年度

被投资单位	期初数		本期增减变动				期末数	
	账面价值	减值准备	追加投资	减少投资	计提减值准备	其他	账面价值	减值准备
振森电力设计	500,000.00						500,000.00	
中基绿能	50,000.00						50,000.00	
广东振森盛泰新能源有限公司			2,390,880.00				2,390,880.00	
广东森垚新能源有限公司			5,000,000.00				5,000,000.00	
广东振森电能有限公司			100,000.00				100,000.00	
小 计	550,000.00		7,490,880.00				8,040,880.00	

3) 2023 年度

被投资单位	期初数		本期增减变动				期末数	
	账面价值	减值准备	追加投资	减少投资	计提减值准备	其他	账面价值	减值准备



振森电力设计	500,000.00					500,000.00	
佛山市港森新能源科技有限公司	30,000,000.00			30,000,000.00			
中基绿能			50,000.00			50,000.00	
小计	30,500,000.00		50,000.00	30,000,000.00		550,000.00	

(3) 对联营企业投资

1) 2025年1-4月

被投资单位	期初数		本期增减变动			
	账面价值	减值准备	追加投资	减少投资	权益法下确认的投资损益	其他综合收益调整
联营企业						
广东台森风能有限公司	347,812.94				86.47	
合计	347,812.94				86.47	

(续上表)

被投资单位	本期增减变动				期末数	
	其他权益变动	宣告发放现金股利或利润	计提减值准备	其他	账面价值	减值准备
联营企业						
广东台森风能有限公司					347,899.41	
合计					347,899.41	

2) 2024年度

被投资单位	期初数		本期增减变动			
	账面价值	减值准备	追加投资	减少投资	权益法下确认的投资损益	其他综合收益调整
联营企业						
广东台森风能有限公司	365,683.07				-17,870.13	
合计	365,683.07				-17,870.13	

(续上表)

被投资单位	本期增减变动				期末数	
	其他权益变动	宣告发放现金股利或利润	计提减值准备	其他	账面价值	减值准备
联营企业						
广东台森风能有限公司						
合计						



被投资单位	本期增减变动				期末数	
	其他权益变动	宣告发放现金股利或利润	计提减值准备	其他	账面价值	减值准备
联营企业						
广东台森风能有限公司					347,812.94	
合计					347,812.94	

3) 2023 年度

被投资单位	期初数		本期增减变动			
	账面价值	减值准备	追加投资	减少投资	权益法下确认的投资损益	其他综合收益调整
联营企业						
广东台森风能有限公司			400,000.00		-34,316.93	
合计			400,000.00		-34,316.93	

(续上表)

被投资单位	本期增减变动				期末数	
	其他权益变动	宣告发放现金股利或利润	计提减值准备	其他	账面价值	减值准备
联营企业						
广东台森风能有限公司					365,683.07	
合计					365,683.07	

(二) 母公司利润表项目注释

1. 营业收入/营业成本

项目	2025 年 1-4 月		2024 年度	
	收入	成本	收入	成本
主营业务收入	156,540,439.81	129,508,521.48	717,321,246.88	600,307,381.78
合计	156,540,439.81	129,508,521.48	717,321,246.88	600,307,381.78
其中：与客户之间的合同产生的收入	156,540,439.81	129,508,521.48	717,321,246.88	600,307,381.78

(续上表)

项目	2023 年度
----	---------



	收入	成本
主营业务收入	641,483,754.55	554,747,080.46
合计	641,483,754.55	554,747,080.46
其中：与客户之间的合同产生的收入	641,483,754.55	554,747,080.46

2. 研发费用

项目	2025年1-4月	2024年度	2023年度
直接投入	2,645,918.76	2,351,225.92	3,914,313.56
工资、福利及社保	390,672.52	2,864,897.92	1,891,949.76
办公费及差旅费	33,775.37	560.00	56,151.97
其他	1,132.08	496,779.92	116,488.84
合计	3,071,498.73	5,713,463.76	5,978,904.13

3. 投资收益

项目	2025年1-4月	2024年度	2023年度
成本法核算的长期股权投资收益	22,759,560.05		
其他权益工具投资在持有期间取得的股利收入	80,189.10	190,000.00	
外部往来款利息	24,820.81	285,721.10	542,898.00
权益法核算的长期股权投资收益	86.47	-17,870.13	-34,316.93
处置长期股权投资产生的投资收益			153,028.46
应收款项融资贴现损失	-33,163.07		
处置其他权益工具投资取得的投资收益		30,000.00	
合计	22,831,493.36	487,850.97	661,609.53

十七、其他补充资料

(一) 净资产收益率及每股收益

1. 明细情况

(1) 净资产收益率

报告期利润	加权平均净资产收益率(%)
-------	---------------



	2025年1-4月	2024年度	2023年度
归属于公司普通股股东的净利润	17.03	103.87	118.46
扣除非经常性损益后归属于公司普通股股东的净利润	17.00	105.14	117.18

(2) 每股收益

报告期利润	每股收益（元/股）					
	基本每股收益			稀释每股收益		
	2025年1-4月	2024年度	2023年度	2025年1-4月	2024年度	2023年度
归属于公司普通股股东的净利润	0.66	---	---	0.66	---	---
扣除非经常性损益后归属于公司普通股股东的净利润	0.65	---	---	0.65	---	---

2. 加权平均净资产收益率的计算过程

项目	序号	2025年1-4月	2024年度	2023年度
归属于公司普通股股东的净利润	A	19,660,983.15	79,033,426.15	39,808,547.06
非经常性损益	B	30,012.77	-968,943.84	432,501.04
扣除非经常性损益后的归属于公司普通股股东的净利润	C=A-B	19,630,970.38	80,002,369.99	39,376,046.02
归属于公司普通股股东的期初净资产	D	105,491,582.80	39,841,599.81	17,033,052.75
发行新股或债转股等新增的、归属于公司普通股股东的净资产	E		16,000,000.00	
新增净资产次月起至报告期期末的累计月数	F		8	
回购或现金分红等减少的、归属于公司普通股股东的净资产	G1		20,000,000.00	5,000,000.00
减少净资产次月起至报告期期末的累计月数	H1		8	8
回购或现金分红等减少的、归属于公司普通股股东的净资产	G2		10,000,000.00	12,000,000.00
减少净资产次月起至报告期期末的累计月数	H2		1	
其他：股份支付增加资本公积	I1	261,276.66	718,510.84	



项 目	序号	2025年1-4月	2024年度	2023年度
增减净资产次月起至报告期期末的累计月数	J1	2	5	
同一控制下资本公积减少	I2		101,954.00	
增减净资产次月起至报告期期末的累计月数	J2		8	
报告期月份数	K	4	12	12
加权平均净资产	$L = \frac{D+A}{2} + \frac{E \times F}{K} - G \times \frac{H}{K} \pm I \times \frac{J}{K}$	115,452,712.71	76,089,723.07	33,603,992.95
加权平均净资产收益率	$M = A/L$	17.03%	103.87%	118.46%
扣除非经常损益加权平均净资产收益率	$N = C/L$	17.00%	105.14%	117.18%

3. 基本每股收益和稀释每股收益的计算过程

(1) 基本每股收益的计算过程

项 目	序号	2025年1-4月	2024年度	2023年度
归属于公司普通股股东的净利润	A	19,660,983.15		
非经常性损益	B	30,012.77		
扣除非经常性损益后的归属于公司普通股股东的净利润	$C = A - B$	19,630,970.38		
期初股份总数	D	30,000,000.00[注]		
因公积金转增股本或股票股利分配等增加股份数	E			
发行新股或债转股等增加股份数	F			
增加股份次月起至报告期期末的累计月数	G			
因回购等减少股份数	H			
减少股份次月起至报告期期末的累计月数	I			
报告期缩股数	J			
报告期月份数	K	4		
发行在外的普通股加权平均数	$L = D + E + F \times \frac{G}{K} - H \times \frac{I}{K} - J$	30,000,000.00		



项目	序号	2025年1-4月	2024年度	2023年度
基本每股收益	M=A/L	0.66		
扣除非经常性损益基本每股收益	N=C/L	0.65		

[注]2025年4月，公司由有限公司整体变更为股份有限公司，整体变更折股以前年度有限责任公司阶段不列示每股收益，折股当年以折股数为期初股本计算。

(2) 稀释每股收益的计算过程

稀释每股收益的计算过程与基本每股收益的计算过程相同。

(二) 公司主要财务报表项目的异常情况及原因说明

1. 2025年1-4月比2024年度

资产负债表项目	2025.4.30	2024.12.31	变动幅度	变动原因说明
货币资金	55,055,668.81	105,059,055.80	-47.60%	主要系票据保证金到期承兑支付
存货	222,170,505.09	93,479,455.10	137.67%	主要系期末在建的项目增加
应付账款	228,223,286.89	192,277,847.83	18.69%	主要系应付的货款增加
长期借款	77,395,078.18	45,530,113.76	69.99%	主要系资金需求增加

2. 2024年度比2023年度

资产负债表项目	2024.12.31	2023.12.31	变动幅度	变动原因说明
其他应收款	36,926,805.36	30,210,454.63	22.23%	主要系押金保证金增加
应付账款	192,277,847.83	127,929,036.95	50.30%	主要系应付的货款增加
长期借款	45,530,113.76	12,800,000.00	255.70%	主要系资金需求增加
利润表项目	2024年度	2023年度	变动幅度	变动原因说明
管理费用	30,451,372.80	23,562,665.87	29.24%	主要系工资、福利及社保增加

广东振森能源科技集团股份有限公司

二〇二五年八月二十九日





营业执照 (副本)

统一社会信用代码
913300005793421213 (1/3)

名称 天健会计师事务所 (特殊普通合伙)

类型 特殊普通合伙企业

执行事务合伙人 钟建国

经营范围
许可项目：注册会计师业务（依法须经批准的项目，经相关部门批准后方可开展经营活动，具体经营项目以审批结果为准）。一般项目：企业管理咨询；税务服务；会议及展览服务；商务秘书服务；技术开发、技术咨询、技术交流、技术转让、技术推广；数据处理服务；软件开发；网络与信息安全软件开发；软件外包服务；信息系统集成服务；信息技术咨询服务；信息系统运行维护服务；安全咨询服务；公共安全管理服务；互联网安全服务；业务培训（不含教育培训、职业技能培训等需取得许可的培训）（除依法须经批准的项目外，凭营业执照依法自主开展经营活动）。

出资额 壹亿玖仟伍佰壹拾伍万元整
成立日期 2011年07月18日
主要经营场所 浙江省杭州市西湖区灵隐街道西溪路128号



登记机关

2025年02月27日



国家市场监督管理总局监制

自2025年1月1日至6月30日通过国家企业信用信息公示系统报送2024年度报告。

国家企业信用信息公示系统网址：<http://www.gsxt.gov.cn>

本复印件仅供广东振森能源科技集团股份有限公司申请股票在全国中小企业股份转让系统公开转让之用，仅用于说明本所为天健会计师事务所（特殊普通合伙）合法经营，他用无效且不得擅自外传。

 <h2 style="text-align: center;">会计师事务所 执业证书</h2>		<p>证书序号: 0019886</p>
<p>名称: 天健会计师事务所(特殊普通合伙)</p> <p>首席合伙人: 钟建国</p> <p>主任会计师:</p> <p>经营场所: 浙江省杭州市西湖区灵隐街道西溪路128号</p>	<p>组织形式: 特殊普通合伙</p> <p>执业证书编号: 33000001</p> <p>批准执业文号: 浙财会〔2011〕25号</p> <p>批准执业日期: 1998年11月21日设立, 2017年4月28日改制</p>	<p>说明</p> <p>《会计师事务所执业证书》是证明持有人经财政部门依法审批, 准予执行注册会计师法定业务的凭证。</p> <p>2. 《会计师事务所执业证书》记载事项发生变动的, 应当向财政部门申请换发。</p> <p>3. 《会计师事务所执业证书》不得伪造、涂改、出租、出借、转让。</p> <p>4. 会计师事务所终止或执业许可注销的, 应当向财政部门交回《会计师事务所执业证书》。</p>
 <p>发证机关: 2024年 月 20日</p> <p>中华人民共和国财政部制</p>		

本复印件仅供广东振森能源科技集团股份有限公司申请股票在全国中小企业股份转让系统公开转让之用, 证明天健会计师事务所(特殊普通合伙)具有合法执业资质, 他用无效且不得擅自外传。



从事证券服务业务会计师事务所名单				
序号	会计师事务所名称	统一社会信用代码	执业证书编号	备案公告日期
1	安永华明会计师事务所(特殊普通合伙)	91110000051421390A	11000243	2020/11/02
2	北京国富会计师事务所(特殊普通合伙)	91110108MA007YBQ0G	11010274	2020/11/02
3	北京兴华会计师事务所(特殊普通合伙)	911101020855463270	11000010	2020/11/02
4	毕马威华振会计师事务所(特殊普通合伙)	91110000599649382G	11000241	2020/11/02
5	大华会计师事务所(特殊普通合伙)	91110108590676050Q	11010148	2020/11/02
6	大信会计师事务所(特殊普通合伙)	91110108590611484C	11010141	2020/11/02
7	德勤华永会计师事务所(特殊普通合伙)	9131000005587870XB	31000012	2020/11/02
8	公证天业会计师事务所(特殊普通合伙)	91320200078269333C	32020028	2020/11/02
9	广东正中珠江会计师事务所(特殊普通合伙)	914401010827260072	44010079	2020/11/02
10	广东中讯信会计师事务所(特殊普通合伙)	91440101MA9UN3YT81	44010157	2020/11/02
11	和信会计师事务所(特殊普通合伙)	913701000611889323	37010001	2020/11/02
12	华兴会计师事务所(特殊普通合伙)	91350100084343026U	35010001	2020/11/02
13	利安达会计师事务所(特殊普通合伙)	911101050805090096	11000154	2020/11/02
14	立信会计师事务所(特殊普通合伙)	91310101568093764U	31000006	2020/11/02
15	立信中联会计师事务所(特殊普通合伙)	911201160796417077	12010023	2020/11/02
16	鹏盛会计师事务所(特殊普通合伙)	91440300770329160G	47470029	2020/11/02
17	普华永道中天会计师事务所(特殊普通合伙)	913100000609134343	31000007	2020/11/02
18	容诚会计师事务所(特殊普通合伙)	911101020854927874	11010032	2020/11/02
19	瑞华会计师事务所(特殊普通合伙)	9111010856949923XD	11010130	2020/11/02
20	上会会计师事务所(特殊普通合伙)	91310106086242261L	31000008	2020/11/02
21	深圳堂堂会计师事务所(普通合伙)	91440300770332722R	47470034	2020/11/02
22	四川华信(集团)会计师事务所(特殊普通合伙)	91510500083391472Y	51010003	2020/11/02
23	苏亚金诚会计师事务所(特殊普通合伙)	91320000085046285W	32000026	2020/11/02
24	唐山市新正会计师事务所(普通合伙)	911302035795687109	13020011	2020/11/02
25	天衡会计师事务所(特殊普通合伙)	913200000831585821	32000010	2020/11/02
26	天健会计师事务所(特殊普通合伙)	913300005793421213	33000001	2020/11/02
27	天圆全会计师事务所(特殊普通合伙)	911101080896649376	11000374	2020/11/02
28	天职国际会计师事务所(特殊普通合伙)	91110108523425568	11010150	2020/11/02
29	希格玛会计师事务所(特殊普通合伙)	9161013607330169X2	61010047	2020/11/02

http://www.csrc.gov.cn/pub/news/kjb/sivp/gha/2020/11/20201102_385509.html

本复印件仅供广东振森能源科技集团股份有限公司申请股票在全国中小企业股份转让系统公开转让之用，证明天健会计师事务所(特殊普通合伙)合法从事证券服务业务的备案工作已完备，他用无效且不得擅自外传。



本复印件仅供广东振森能源科技集团股份有限公司申请股票在全国中小企业股份转让系统公开转让之用，证明张源是中国注册会计师，他用无效

姓名 张源
Full name
性别 男
Sex
出生日期 1982-11-07
Date of birth
工作单位 天德会计师事务所(特殊普通合伙)
Working unit
身份证号码 330482198211070318
Identity card No.



执业证书号: 330000010048
No. of Certificate

注册注册会计师协会: 浙江注册会计师协会
Authorized Institute of CPAs
发证日期: 2007 年 07 月 02日
Date of Issuance

年度检验登记
Annual Renewal Registration

本证书经检验合格，继续有效一年。
This certificate is valid for another year after this renewal.



执业 330000010048

年 月 日
y m d

1764



姓 Full name 吴苏珍
 性 Sex 女
 出生日期 Date of birth 1992-07-04
 工作单位 Working unit 天健会计师事务所(普通合伙)
 身份证号码 Identity card No. 330724199207041624



本复印件仅供广东振森能源科技集团股份有限公司申请股票在全国中小企业股份转让系统公开转让之用，证明吴苏珍是中国注册会计师，他



证书编号: 330000011015
 No. of Certificate
 批准注册协会: 浙江省注册会计师协会
 Authorized Institute of CPAs Zhejiang Province Association
 发证日期: 2020 年 04 月 08 日
 Date of Issuance

年度检验登记
 Annual Renewal Registration

本证书经检验合格，继续有效一年。
 This certificate is valid for another year after this renewal.



年 / 月 / 日
 / m / d