

江苏嘉拓新能源智能装备股份有限公司

前期会计差错更正专项说明的鉴证报告

2023年1月至2024年12月

您可使用手机“扫一扫”或进入“注册会计师行业统一监管平台 (<http://acc.mof.gov.cn>)”进行查验。  
此码用于证明该审计报告是否由具有执业许可的会计师事务所出具，  
报告编码：沪2635S3WXP9





关于江苏嘉拓新能源智能装备股份有限公司 2023 年度、  
2024 年度  
前期会计差错更正专项说明的鉴证报告

信会师报字[2026]第 ZD10004 号

江苏嘉拓新能源智能装备股份有限公司全体股东：

我们接受委托，对后附的江苏嘉拓新能源智能装备股份有限公司（以下简称“嘉拓智能”）2023 年度、2024 年度前期会计差错更正专项说明（以下简称“专项说明”）执行了合理保证的鉴证业务。

### 一、管理层的责任

嘉拓智能管理层的责任是按照《企业会计准则第 28 号——会计政策、会计估计变更和差错更正》、中国证券监督管理委员会《非上市公司信息披露管理办法》、全国中小企业股份转让系统有限责任公司《全国中小企业股份转让系统挂牌公司信息披露规则》、《全国中小企业股份转让系统挂牌公司持续监管指引第 5 号——财务信息更正》及《全国中小企业股份转让系统挂牌公司临时公告格式模板》的相关规定编制专项说明，并确保专项说明真实、准确、完整，不存在虚假记载、误导性陈述或重大遗漏。

### 二、注册会计师的责任

我们的责任是在执行鉴证工作的基础上对专项说明发表鉴证结论。

### 三、工作概述

我们按照《中国注册会计师其他鉴证业务准则第 3101 号——历史财务信息审计或审阅以外的鉴证业务》的规定执行了鉴证业务。该准则要求我们遵守职业道德规范，计划和实施鉴证工作，以对专项说明是否在所有重大方面按照《企业会计准则第 28 号——会计政策、



会计估计变更和差错更正》、中国证券监督管理委员会《非上市公司信息披露管理办法》、全国中小企业股份转让系统有限责任公司《全国中小企业股份转让系统挂牌公司信息披露规则》、《全国中小企业股份转让系统挂牌公司持续监管指引第5号——财务信息更正》及《全国中小企业股份转让系统挂牌公司临时公告格式模板》的相关规定编制，如实反映嘉拓智能2023年度、2024年度前期会计差错更正情况获取合理保证。在执行鉴证工作过程中，我们实施了包括询问、检查会计记录等我们认为必要的程序。我们相信，我们的鉴证工作为发表鉴证结论提供了合理的基础。

#### 四、鉴证结论

我们认为，嘉拓智能2023年度、2024年度前期会计差错更正专项说明在所有重大方面按照《企业会计准则第28号——会计政策、会计估计变更和差错更正》、中国证券监督管理委员会《非上市公司信息披露管理办法》、全国中小企业股份转让系统有限责任公司《全国中小企业股份转让系统挂牌公司信息披露规则》、《全国中小企业股份转让系统挂牌公司持续监管指引第5号——财务信息更正》及《全国中小企业股份转让系统挂牌公司临时公告格式模板》的相关规定编制，如实反映了嘉拓智能公司2023年度、2024年度前期会计差错的更正情况。

#### 五、使用限制

本报告仅供嘉拓智能用于披露前期会计差错更正相关信息，不得用作任何其他目的。



(此页无正文，为嘉拓智能 2023 年度、2024 年度前期会计差错更正  
专项说明的鉴证报告签字页)



中国注册会计师：  
(项目合伙人)



中国注册会计师：



中国注册会计师：



中国·上海

2026 年 03 月 05 日



# 江苏嘉拓新能源智能装备股份有限公司 2023 年度、2024 年 度

## 前期会计差错更正专项说明

(除特别注明外, 金额单位均为人民币元)

江苏嘉拓新能源智能装备股份有限公司(以下简称“本公司”)自主梳理发现以下前期会计差错。本公司已对这些前期会计差错进行了更正, 并对 2023 年度、2024 年度合并及母公司财务报表进行了追溯调整。根据《企业会计准则第 28 号——会计政策、会计估计变更和差错更正》、中国证券监督管理委员会《非上市公众公司信息披露管理办法》、全国中小企业股份转让系统有限责任公司《全国中小企业股份转让系统挂牌公司信息披露规则》、《全国中小企业股份转让系统挂牌公司持续监管指引第 5 号——财务信息更正》及《全国中小企业股份转让系统挂牌公司临时公告格式模板》的相关规定, 现将 2023 年度、2024 年度前期会计差错更正事项有关情况说明如下:

### 一、更正概述

公司近期核查发现, 编制的 2023 年度、2024 年度财务报表存在前期会计差错, 具体表现为: 收入和成本结转跨期; 预计无法弥补的亏损计提递延所得税资产; 存货跌价准备计提不足, 导致相关会计处理及财务报表信息披露存在偏差。为真实、准确、完整反映各会计期间的经营成果与财务状况, 规范会计科目列报, 提高核算精准度, 经公司董事会审议批准, 对上述前期会计差错采用追溯调整法进行更正处理。

### 二、更正事项具体情况及对公司的影响

#### (一) 公司对更正事项的性质及原因的说明

挂牌公司因自主梳理, 发现已公开披露的定期报告中财务报表存在差错, 产生差错的原因为:

会计判断存在差异

具体为:



- 1、基于可抵扣暂时性差异相关应纳税所得额很可能无法实现，对前期因可弥补亏损计提的递延所得税资产进行追溯调整；
- 2、依据财会〔2021〕32号相关规定，对数字化债权凭证开展专项清理并予以更正；
- 3、按照款项性质对个别科目进行重分类调整；
- 4、基于谨慎性原则，对个别跨期确认的收入、成本予以差错更正；
- 5、审慎梳理存货项目，重新测算未验收发出商品的相关成本、费用及税金补提减值准备，同时处理存货负数余额和预计售后服务费等事项。

综上，公司董事会决定更正。

## （二）更正事项影响

### 1. 前期会计差错更正对挂牌与终止挂牌的影响

不存在导致挂牌公司不满足挂牌申请条件的风险。

不存在导致挂牌公司触发强制终止挂牌情形的风险。

### 2. 前期会计差错更正对创新层公司的影响

不存在被调整至基础层的风险。

不存在因更正年度报告导致进层时不符合创新层进层条件的风险。

不存在因更正年度报告触发财务降层情形的风险。

### 3. 前期会计差错更正影响的具体说明

## （三）更正事项对挂牌公司财务状况、经营成果和现金流量的影响及更正后的财务指标

本公司对上述前期会计差错影响进行了追溯重述，影响财务报表项目及金额如下：

### 1. 对 2023 年度的影响

#### （1）对 2023 年度合并资产负债表项目的影响

影响的报表项目	更正前	更正金额	更正后	影响比例
应收账款	964,597,997.27	-32,777,472.85	931,820,524.42	-3.40%
预付款项	54,502,660.60	752,389.99	55,255,050.59	1.38%
存货	6,077,177,543.61	6,648,623.18	6,083,826,166.79	0.11%
合同资产	476,700,056.38	32,777,472.85	509,477,529.23	6.88%



影响的报表项目	更正前	更正金额	更正后	影响比例
其他流动资产	78,601,025.77	-259,288.78	78,341,736.99	-0.33%
流动资产合计	9,123,811,780.60	7,141,724.39	9,130,953,504.99	0.08%
递延所得税资产	158,483,878.13	-21,491,788.24	136,992,089.89	-13.56%
非流动资产合计	1,134,377,023.07	-21,491,788.24	1,112,885,234.83	-1.89%
资产总计	10,258,188,803.67	-14,350,063.85	10,243,838,739.82	-0.14%
应付账款	1,764,829,658.43	141,698.45	1,764,971,356.88	0.01%
应交税费	36,153,087.32	941,305.58	37,094,392.90	2.60%
其他流动负债	168,750,966.00	176,140.18	168,927,106.18	0.10%
流动负债合计	8,266,926,754.32	1,259,144.21	8,268,185,898.53	0.02%
负债合计	8,536,090,152.61	1,259,144.21	8,537,349,296.82	0.01%
资本公积	804,069,961.79	-141,728.94	803,928,232.85	-0.02%
未分配利润	524,075,905.30	-15,467,395.04	508,608,510.26	-2.95%
归属于母公司所有者权益合计	1,723,538,145.28	-15,609,123.98	1,707,929,021.30	-0.91%
少数股东权益	-1,439,494.22	-84.08	-1,439,578.30	0.01%
所有者权益合计	1,722,098,651.06	-15,609,208.06	1,706,489,443.00	-0.91%
负债和所有者权益总计	10,258,188,803.67	-14,350,063.85	10,243,838,739.82	-0.14%

## (2) 对 2023 年度合并利润表项目的影响

影响的报表项目	更正前	更正金额	更正后	影响比例
营业总成本	3,506,976,049.22	-8,056,059.15	3,498,919,990.07	-0.23%
营业成本	2,917,442,924.74	1,608,164.19	2,919,051,088.93	0.06%
销售费用	60,783,215.64	-9,664,223.34	51,118,992.30	-15.90%
信用减值损失	-35,165,356.72	1,278,843.94	-33,886,512.78	-3.64%
资产减值损失	-152,605,467.58	2,945,038.91	-149,660,428.67	-1.93%
营业利润	165,856,932.27	12,279,942.00	178,136,874.27	7.40%
利润总额	164,893,758.65	12,279,942.00	177,173,700.65	7.45%
所得税费用	-8,795,018.16	10,786,333.64	1,991,315.48	-122.64%
净利润	173,688,776.81	1,493,608.36	175,182,385.17	0.86%
持续经营净利润	173,688,776.81	1,493,608.36	175,182,385.17	0.86%
归属于母公司股东的净利润	177,705,557.30	1,448,742.66	179,154,299.96	0.82%
少数股东损益	-4,016,780.49	44,865.70	-3,971,914.79	-1.12%



影响的报表项目	更正前	更正金额	更正后	影响比例
综合收益总额	173,879,330.72	1,493,608.36	175,372,939.08	0.86%
归属于母公司所有者的综合收益总额	177,896,111.21	1,448,742.66	179,344,853.87	0.81%
归属于少数股东的综合收益总额	-4,016,780.49	44,865.70	-3,971,914.79	-1.12%

(3) 对 2023 年度合并现金流量表项目的影响

上述更正对 2023 年度合并现金流量表无影响。

(4) 对 2023 年度母公司资产负债表项目的影响

影响的报表项目	更正前	更正金额	更正后	影响比例
应收账款	362,337,883.36	-25,678,120.00	336,659,763.36	-7.09%
预付款项	132,512,458.26	132,826.65	132,645,284.91	0.10%
存货	1,062,824,779.55	-138,192.61	1,062,686,586.94	-0.01%
合同资产	74,111,135.90	25,678,120.00	99,789,255.90	34.65%
其他流动资产	5,354,229.43	-7,477.88	5,346,751.55	-0.14%
流动资产合计	2,148,468,583.89	-12,843.84	2,148,455,740.05	0.00%
递延所得税资产	20,750,767.61	297,486.18	21,048,253.79	1.43%
非流动资产合计	875,566,482.91	297,486.18	875,863,969.09	0.03%
资产总计	3,024,035,066.80	284,642.34	3,024,319,709.14	0.01%
应付账款	656,049,936.81	11,667.49	656,061,604.30	0.00%
应交税费	665,630.04	180,442.20	846,072.24	27.11%
其他流动负债	26,742,726.55	1,908,745.29	28,651,471.84	7.14%
流动负债合计	1,526,347,376.58	2,100,854.98	1,528,448,231.56	0.14%
负债合计	1,528,095,226.54	2,100,854.98	1,530,196,081.52	0.14%
未分配利润	56,646,074.07	-1,816,212.64	54,829,861.43	-3.21%
所有者权益合计	1,495,939,840.26	-1,816,212.64	1,494,123,627.62	-0.12%
负债和所有者权益总计	3,024,035,066.80	284,642.34	3,024,319,709.14	0.01%

(5) 对 2023 年度母公司利润表项目的影响

影响的报表项目	更正前	更正金额	更正后	影响比例
---------	-----	------	-----	------



影响的报表项目	更正前	更正金额	更正后	影响比例
营业成本	599,943,977.31	-1,000,119.24	598,943,858.07	-0.17%
信用减值损失	-9,278,112.73	1,322,880.00	-7,955,232.73	-14.26%
资产减值损失	-92,889,628.47	-131,434.16	-93,021,062.63	0.14%
营业利润	-39,895,186.00	2,191,565.08	-37,703,620.92	-5.49%
利润总额	-40,572,005.90	2,191,565.08	-38,380,440.82	-5.40%
所得税费用	-13,984,263.16	321,237.08	-13,663,026.08	-2.30%
净利润	-26,587,742.74	1,870,328.00	-24,717,414.74	-7.03%
持续经营净利润	-26,587,742.74	1,870,328.00	-24,717,414.74	-7.03%
综合收益总额	-26,587,742.74	1,870,328.00	-24,717,414.74	-7.03%

## (6) 对 2023 年度母公司现金流量表项目的影响

上述更正对 2023 年度母公司现金流量表无影响。

## (7) 对 2023 年度主要财务指标的影响

影响的项目	更正前	更正金额	更正后	影响比例
加权平均净资产收益率% (扣非前)	12.92	0.35	13.27	2.71%
加权平均净资产收益率% (扣非后)	10.97	0.25	11.22	2.28%

## 2. 对 2024 年度的影响

### (1) 对 2024 年度合并资产负债表项目的影响

影响的报表项目	更正前	更正金额	更正后	影响比例
应收票据	79,844,994.30	-5,054,100.00	74,790,894.30	-6.33%
应收账款	1,057,674,975.49	8,310,166.02	1,065,985,141.51	0.79%
预付款项	35,039,932.13	196,649.30	35,236,581.43	0.56%
存货	5,118,194,424.53	-23,880,021.20	5,094,314,403.33	-0.47%
合同资产	490,026,131.77	7,064,123.68	497,090,255.45	1.44%
其他流动资产	61,005,855.47	-310,115.93	60,695,739.54	-0.51%
流动资产合计	7,639,063,455.82	-13,673,298.13	7,625,390,157.69	-0.18%
递延所得税资产	202,629,150.79	-14,302,444.68	188,326,706.11	-7.06%
非流动资产合计	1,375,255,377.05	-14,302,444.68	1,360,952,932.37	-1.04%
资产总计	9,014,318,832.87	-27,975,742.81	8,986,343,090.06	-0.31%



影响的报表项目	更正前	更正金额	更正后	影响比例
短期借款	454,772,612.73	4,149,000.00	458,921,612.73	0.91%
应付账款	1,501,230,984.44	-393,832.24	1,500,837,152.20	-0.03%
合同负债	3,786,331,651.82	-14,157,773.45	3,772,173,878.37	-0.37%
应交税费	54,628,230.86	3,026,854.37	57,655,085.23	5.54%
其他应付款	178,859,663.68	-136,671.77	178,722,991.91	-0.08%
其他流动负债	141,526,416.65	59,958.98	141,586,375.63	0.04%
流动负债合计	6,735,005,839.03	-7,452,464.11	6,727,553,374.92	-0.11%
负债合计	7,109,786,778.82	-7,452,464.11	7,102,334,314.71	-0.10%
资本公积	804,254,110.35	-141,728.94	804,112,381.41	-0.02%
其他综合收益	-714,212.24	48,346.17	-665,866.07	-6.77%
未分配利润	704,298,130.58	-20,395,052.22	683,903,078.36	-2.90%
归属于母公司所有者权益合计	1,913,412,421.68	-20,488,434.99	1,892,923,986.69	-1.07%
少数股东权益	-8,880,367.63	-34,843.71	-8,915,211.34	0.39%
所有者权益合计	1,904,532,054.05	-20,523,278.70	1,884,008,775.35	-1.08%
负债和所有者权益总计	9,014,318,832.87	-27,975,742.81	8,986,343,090.06	-0.31%

## (2) 对 2024 年度合并利润表项目的影 响

影响的报表项目	更正前	更正金额	更正后	影响比例
营业总收入	3,656,596,665.73	28,473,984.06	3,685,070,649.79	0.78%
营业收入	3,656,596,665.73	28,473,984.06	3,685,070,649.79	0.78%
营业总成本	3,293,869,938.33	31,705,673.24	3,325,575,611.57	0.96%
营业成本	2,747,392,659.97	37,835,318.31	2,785,227,978.28	1.38%
销售费用	56,404,265.73	-5,851,135.50	50,553,130.23	-10.37%
管理费用	234,063,179.90	37,440.22	234,100,620.12	0.02%
研发费用	212,331,660.72	-315,949.79	212,015,710.93	-0.15%
其他收益	77,449,549.45	-151,809.24	77,297,740.21	-0.20%
信用减值损失	-17,941,848.32	-2,162,507.32	-20,104,355.64	12.05%
资产减值损失	-236,189,010.05	-4,777,016.74	-240,966,026.79	2.02%
营业利润	186,059,579.17	-10,323,022.48	175,736,556.69	-5.55%
营业外支出	2,454,454.92	-5,000.00	2,449,454.92	-0.20%
利润总额	183,950,899.20	-10,318,022.48	173,632,876.72	-5.61%



影响的报表项目	更正前	更正金额	更正后	影响比例
所得税费用	11,669,547.33	-5,355,605.67	6,313,941.66	-45.89%
净利润	172,281,351.87	-4,962,416.81	167,318,935.06	-2.88%
持续经营净利润	172,281,351.87	-4,962,416.81	167,318,935.06	-2.88%
归属于母公司股东的净利润	180,222,225.28	-4,927,657.18	175,294,568.10	-2.73%
少数股东损益	-7,940,873.41	-34,759.63	-7,975,633.04	0.44%
其他综合收益的税后净额	-833,527.41	48,346.17	-785,181.24	-5.80%
归属于母公司所有者的其他综合收益的税后净额	-833,527.41	48,346.17	-785,181.24	-5.80%
将重分类进损益的其他综合收益	-833,527.41	48,346.17	-785,181.24	-5.80%
其中：外币财务报表折算差额	-833,527.41	48,346.17	-785,181.24	-5.80%
综合收益总额	171,447,824.46	-4,914,070.64	166,533,753.82	-2.87%
归属于母公司所有者的综合收益总额	179,388,697.87	-4,879,311.01	174,509,386.86	-2.72%
归属于少数股东的综合收益总额	-7,940,873.41	-34,759.63	-7,975,633.04	0.44%
基本每股收益（元/股）	0.51	-0.01	0.50	-2.73%
稀释每股收益（元/股）	0.51	-0.01	0.50	-2.73%

### （3）对 2024 年度合并现金流量表项目的影

上述更正对 2024 年度合并现金流量表无影响。

### （4）对 2024 年度母公司资产负债表项目的影

影响的报表项目	更正前	更正金额	更正后	影响比例
应收账款	215,000,581.41	3,482,940.27	218,483,521.68	1.62%
存货	782,543,235.80	-5,979,898.78	776,563,337.02	-0.76%
合同资产	90,888,592.32	1,313,018.43	92,201,610.75	1.44%
其他流动资产	7,753,588.35	-1,178,469.91	6,575,118.44	-15.20%
流动资产合计	1,700,768,006.33	-2,362,409.99	1,698,405,596.34	-0.14%



影响的报表项目	更正前	更正金额	更正后	影响比例
递延所得税资产	39,529,462.86	-1,964,650.07	37,564,812.79	-4.97%
非流动资产合计	913,122,430.28	-1,964,650.07	911,157,780.21	-0.22%
资产总计	2,613,890,436.61	-4,327,060.06	2,609,563,376.55	-0.17%
短期借款		4,149,000.00	4,149,000.00	0.00%
应付账款	582,555,828.95	-120,999.16	582,434,829.79	-0.02%
合同负债	497,078,376.64	-22,000,623.00	475,077,753.64	-4.43%
应交税费	686,662.42	180,442.20	867,104.62	26.28%
其他流动负债	57,150,810.93	1,128,515.93	58,279,326.86	1.97%
流动负债合计	1,218,189,921.11	-16,663,664.03	1,201,526,257.08	-1.37%
负债合计	1,219,857,204.52	-16,663,664.03	1,203,193,540.49	-1.37%
未分配利润	-47,717,462.61	12,336,603.97	-35,380,858.64	-25.85%
所有者权益合计	1,394,033,232.09	12,336,603.97	1,406,369,836.06	0.88%
负债和所有者权益总计	2,613,890,436.61	-4,327,060.06	2,609,563,376.55	-0.17%

#### (5) 对 2024 年度母公司利润表项目的影

影响的报表项目	更正前	更正金额	更正后	影响比例
营业收入	544,971,126.08	16,805,083.97	561,776,210.06	3.08%
营业成本	452,194,110.61	14,232,471.92	466,426,582.53	3.15%
管理费用	37,107,403.59	-57,589.43	37,049,814.16	-0.16%
其他收益	5,015,484.34	-57,589.43	4,957,894.91	-1.15%
信用减值损失	13,515,027.62	-1,603,346.91	11,911,680.71	-11.86%
资产减值损失	-150,778,775.30	15,445,687.71	-135,333,087.59	-10.24%
营业利润	-123,133,768.73	16,414,952.86	-106,718,815.87	-13.33%
利润总额	-123,143,735.31	16,414,952.86	-106,728,782.45	-13.33%
所得税费用	-18,780,198.63	2,262,136.25	-16,518,062.38	-12.05%
净利润	-104,363,536.68	14,152,816.61	-90,210,720.07	-13.56%
持续经营净利润	-104,363,536.68	14,152,816.61	-90,210,720.07	-13.56%
综合收益总额	-104,363,536.68	14,152,816.61	-90,210,720.07	-13.56%

#### (6) 对 2024 年度母公司现金流量表项目的影

上述更正对 2024 年度母公司现金流量表无影响。



上述更正对 2024 年度母公司现金流量表无影响。

(7) 对 2024 年度主要财务指标的影响

影响的项目	更正前	更正金额	更正后	影响比例
加权平均净资产收益率%（扣非前）	9.88	-0.14	9.74	-1.42%
加权平均净资产收益率%（扣非后）	9.06	-0.07	8.99	-0.77%



江苏嘉拓新能源智能装备股份有限公司  
2026 年 03 月 05 日





# 营业执照

(副本)

统一社会信用代码

91310101568093764U

证照编号: 01000000202601190012



扫描经营主体身份码了解更多信息, 备案、许可、监管信息、体验更多应用服务。



名称 立信会计师事务所(特殊普通合伙)

类型 特殊普通合伙企业

执行事务合伙人 朱建弟, 杨志国

出资额 人民币15700.0000万元整

成立日期 2011年01月24日

主要经营场所 上海市黄浦区南京东路61号四楼

### 经营范围

审查企业会计报表, 出具审计报告; 验证企业资本, 出具验资报告; 办理企业合并、分立、清算事宜中的审计业务, 出具有关报告; 基本建设年度财务决算审计; 代理记账; 会计咨询、税务咨询、管理咨询、会计培训; 信息系统领域内的技术服务; 法律、法规规定的其他业务。

【依法须经批准的项目, 经相关部门批准后方可开展经营活动】

此证仅用于业务报告专用  
复印件无效

登记机关



2026 年 01 月 19 日

证书序号:0001247

### 说明

- 1、《会计师事务所执业证书》是证明持有人经财政部门依法审批，准予执行注册会计师法定业务的凭证。
- 2、《会计师事务所执业证书》记载事项发生变动的，应当向财政部门申请换发。
- 3、《会计师事务所执业证书》不得伪造、涂改、出租、出借、转让。
- 4、会计师事务所终止或执业许可注销的，应当向财政部门交回《会计师事务所执业证书》。

文件仅用于业务报告专用  
复印件无效



发证机关:

二〇一八年六月一日

中华人民共和国财政部制



## 会计师事务所 执业证书

名称:立信会计师事务所(特殊普通合伙)

首席合伙人: 朱建弟  
主任会计师: 朱建弟  
经营场所: 上海市黄浦区南京东路61号四楼



组织形式: 特殊普通合伙制

执业证书编号: 31000006

批准执业文号: 沪财会〔2000〕26号(转制批文 沪财会[2010]82号)

批准执业日期: 2000年6月13日(转制日期 2010年12月31日)

注册会计师工作单位变更事项登记  
Registration of the Change of Working Unit by a CPA

同意调出  
Agree the holder to be transferred from

四川普信  
转出协会盖章  
Stamp of the transfer-out Institute of CPAs  
2011年12月27日  
注册会计师转所专用章

同意调入  
Agree the holder to be transferred to

立信四川分所  
转入协会盖章  
Stamp of the transfer-in Institute of CPAs  
年 月 日  
/y /m /d



四川普信会计师事务所有限公司  
1969-07-24  
Sex 性别  
Date of birth 出生日期  
Working unit 工作单位  
Identity card No. 身份证号码



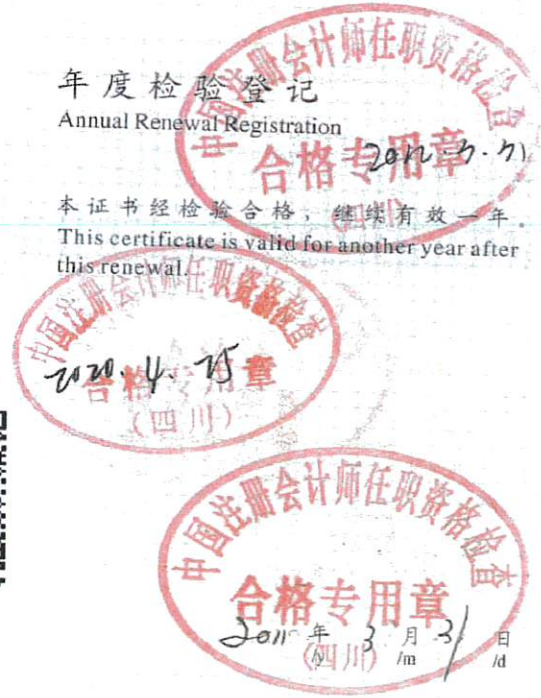
此件仅用于业务报告专用  
复印件无效

20



年度检验登记  
Annual Renewal Registration

本证书经检验合格，继续有效一年。  
This certificate is valid for another year after this renewal.



证书编号: 510100200404  
No. of Certificate



批准注册协会: 四川省  
Authorized Institute of CPAs

发证日期: 1996年11月20日  
Date of Issuance

2




此证仅用于业务报告专用  
复印件无效

姓名	王忆
Sex	女
出生日期	1985-06-02
工作单位	立信会计师事务所 (特殊普通合伙) 四川分所
身份证号码	412702198506026546
Identity card No.	



### 年度检验登记 Annual Renewal Registration

本证书经检验合格，继续有效一年。  
This certificate is valid for another year after this renewal.

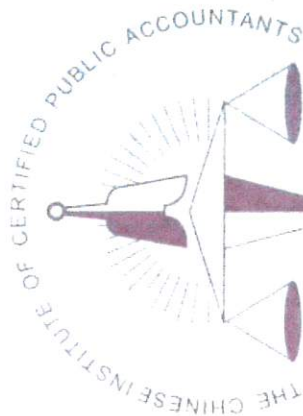


证书编号:  
No. of Certificate 310000062023

批准注册协会:  
Authorized Institute of CPAs 四川省注册会计师协会


发证日期:  
Date of Issuance 2019年 06月 19日





中国注册会计师协会

姓名	蒋凡
Sex	男
Date of birth	1989-01-02
Working unit	立信会计师事务所（特殊普通合伙）四川分所
Identity card No.	510921198901024251



### 年度检验登记

Annual Renewal Registration

本证书经检验合格，继续有效一年。  
This certificate is valid for another year after this renewal.

证书编号:  
No. of Certificate

310000063601



蒋凡 310000063601

批准注册协会: 四川省注册会计师协会  
Authorized Institute of CPAs

发证日期: 2023 年 02 月 24 日  
Date of Issuance y m d

年 月 日  
y /m d