

苏州铁近机电科技股份有限公司

审阅报告

天职业字[2026]8755号

目 录

审阅报告	1
2025年1月1日-2025年12月31日财务报表	3
2025年1月1日-2025年12月31日财务报表附注	11



审阅报告

天职业字[2026]8755 号

苏州铁近机电科技股份有限公司全体股东：

我们审阅了后附的苏州铁近机电科技股份有限公司（以下简称“铁近科技”或“公司”）的财务报表，包括 2025 年 12 月 31 日的合并及母公司资产负债表，2025 年度的合并及母公司利润表、合并及母公司现金流量表以及财务报表附注。这些财务报表的编制是贵公司管理层的责任，我们的责任是在实施审阅工作的基础上对这些财务报表出具审阅报告。

我们按照《中国注册会计师审阅准则第 2101 号——财务报表审阅》的规定执行了审阅业务。该准则要求我们计划和实施审阅工作，以对财务报表是否不存在重大错报获取有限保证。审阅主要限于询问公司有关人员和对财务数据实施分析程序，提供的保证程度低于审计。我们没有实施审计，因而不发表审计意见。

根据我们的审阅，我们没有注意到任何事项使我们相信合并财务报表没有按照企业会计准则的规定编制，未能在所有重大方面公允反映被审阅单位的合并及母公司财务状况、经营成果和现金流量。

【以下无正文】



【此页无正文】



中国注册会计师:

(项目合伙人)



中国注册会计师:



中国注册会计师:



合并资产负债表

编制单位：苏州铁近机电科技股份有限公司

2025年12月31日

金额单位：元

项 目	2025年12月31日	2024年12月31日	附注编号
流动资产			
货币资金	122,120,138.15	31,098,316.40	五、(一)
△结算备付金			
△拆出资金			
交易性金融资产		824,191.49	
衍生金融资产			
应收票据	24,722,837.36	17,950,113.73	
应收账款	169,709,931.86	121,862,900.24	五、(二)
应收款项融资	5,364,769.38	5,811,560.54	
预付款项	1,999,029.57	1,333,366.65	
△应收保费			
△应收分保账款			
△应收分保合同准备金			
其他应收款		304,845.48	
其中：应收利息			
应收股利			
△买入返售金融资产			
存货	71,687,945.39	69,225,133.67	五、(三)
其中：数据资源			
合同资产			
持有待售资产			
一年内到期的非流动资产		10,862,100.00	
其他流动资产	2,180,751.03	520,719.90	
流动资产合计	397,785,402.74	259,793,248.10	
非流动资产			
△发放贷款和垫款			
债权投资			
其他债权投资			
长期应收款			
长期股权投资			
其他权益工具投资			
其他非流动金融资产			
投资性房地产			
固定资产	453,376,668.53	381,586,821.69	五、(四)
在建工程	11,407,404.63	22,210,678.08	
生产性生物资产			
油气资产			
使用权资产	1,069,554.46	2,314,712.13	
无形资产	14,028,731.75	13,344,202.66	
其中：数据资源			
开发支出			
其中：数据资源			
商誉			
长期待摊费用	46,304.91	642,591.42	
递延所得税资产	2,005,873.07	795,755.84	
其他非流动资产	5,327,127.42	4,002,856.82	
非流动资产合计	487,261,664.77	424,897,618.64	
资产总计	885,047,067.51	684,690,866.74	

后附财务报表附注为财务报表的组成部分。

法定代表人：陈志强

主管会计工作负责人：左明威

会计机构负责人：左明威

陈志强

左明威

左明威



合并资产负债表（续）

编制单位：苏州铁近机电科技股份有限公司

2025年12月31日

金额单位：元

项 目	2025年12月31日	2024年12月31日	附注编号
流动负债			
短期借款	84,517,859.70	79,346,165.08	
△向中央银行借款			
△拆入资金			
交易性金融负债			
衍生金融负债			
应付票据	72,131,281.76	23,949,451.69	
应付账款	64,172,418.01	41,985,010.05	五、（五）
预收款项			
合同负债	647,241.75	505,796.94	
△卖出回购金融资产款			
△吸收存款及同业存放			
△代理买卖证券款			
△代理承销证券款			
应付职工薪酬	8,728,220.37	6,595,048.25	
应交税费	6,854,708.79	4,157,369.94	
其他应付款	30,247,206.23	50,290,634.70	
其中：应付利息			
应付股利			
△应付手续费及佣金			
△应付分保账款			
持有待售负债			
一年内到期的非流动负债	20,159,719.05	17,709,052.42	
其他流动负债	8,643,516.33	8,847,926.55	
流动负债合计	296,102,171.99	233,386,455.62	
非流动负债			
△保险合同准备金			
长期借款	74,239,500.00	87,500,000.00	
应付债券			
其中：优先股			
永续债			
租赁负债	892,347.91	1,465,803.62	
长期应付款			
长期应付职工薪酬			
预计负债			
递延收益	3,077,369.73	2,552,087.68	
递延所得税负债		417,445.36	
其他非流动负债			
非流动负债合计	78,209,217.64	91,935,336.66	
负 债 合 计	374,311,389.63	325,321,792.28	
所有者权益			
股本	45,354,141.00	43,660,000.00	
其他权益工具			
其中：优先股			
永续债			
资本公积	168,365,567.33	98,808,986.72	
减：库存股			
其他综合收益			
专项储备			
盈余公积	22,677,070.50	21,830,000.00	
△一般风险准备			
未分配利润	274,338,899.05	195,070,087.74	
归属于母公司所有者权益合计	510,735,677.88	359,369,074.46	
少数股东权益			
所有者权益合计	510,735,677.88	359,369,074.46	
负债及所有者权益合计	885,047,067.51	684,690,866.74	

后附财务报表附注为财务报表的组成部分。

法定代表人：陈志强

主管会计工作负责人：左明威

会计机构负责人：左明威

陈志强

左明威

左明威



左明威

左明威





合并利润表

编制单位：苏州铁近机电科技股份有限公司

2025年度

金额单位：元


项 目	本期发生额	上期发生额	附注编号
一、营业总收入	409,556,798.69	284,170,756.39	
其中：营业收入	409,556,798.69	284,170,756.39	五、（六）
△利息收入			
△已赚保费			
△手续费及佣金收入			
二、营业总成本	317,375,285.97	230,175,768.62	
其中：营业成本	251,991,361.97	176,702,424.90	五、（六）
△利息支出			
△手续费及佣金支出			
△退保金			
△赔付支出净额			
△提取保险责任准备金净额			
△保单红利支出			
△分保费用			
税金及附加	3,836,252.81	2,060,355.12	
销售费用	9,628,402.90	7,045,554.54	
管理费用	30,171,897.86	24,062,288.54	
研发费用	17,507,422.29	14,841,463.85	
财务费用	4,239,948.14	5,463,681.67	
其中：利息费用	4,918,671.67	6,099,504.65	
利息收入	40,584.17	125,450.41	
加：其他收益	4,458,273.80	4,865,180.84	
投资收益（损失以“-”号填列）	597,462.52	358,933.33	
其中：对联营企业和合营企业的投资收益			
以摊余成本计量的金融资产终止确认收益（损失以“-”号填列）			
△汇兑收益（损失以“-”号填列）			
净敞口套期收益（损失以“-”号填列）			
公允价值变动收益（损失以“-”号填列）	-824,191.49	-436,668.51	
信用减值损失（损失以“-”号填列）	-3,153,326.97	-981,271.24	
资产减值损失（损失以“-”号填列）	-1,535,808.11	-2,447,065.42	
资产处置收益（损失以“-”号填列）	-107,130.72	34,905.18	
三、营业利润（亏损以“-”号填列）	91,616,791.75	55,389,001.95	
加：营业外收入	36,890.00	36,890.00	
减：营业外支出	35,744.70	217,885.12	
四、利润总额（亏损总额以“-”号填列）	91,581,047.05	55,208,006.83	
减：所得税费用	11,465,165.24	6,576,711.27	
五、净利润（净亏损以“-”号填列）	80,115,881.81	48,631,295.56	
其中：被合并方在合并前实现的净利润			
（一）按经营持续性分类	80,115,881.81	48,631,295.56	
1. 持续经营净利润（净亏损以“-”号填列）	80,115,881.81	48,631,295.56	
2. 终止经营净利润（净亏损以“-”号填列）			
（二）按所有权归属分类	80,115,881.81	48,631,295.56	
1. 归属于母公司股东的净利润（净亏损以“-”号填列）	80,115,881.81	48,631,295.56	
2. 少数股东损益（净亏损以“-”号填列）			
六、其他综合收益的税后净额			
归属母公司所有者的其他综合收益的税后净额			
（一）不能重分类进损益的其他综合收益			
1. 重新计量设定受益计划变动额			
2. 权益法下不能转损益的其他综合收益			
3. 其他权益工具投资公允价值变动			
4. 企业自身信用风险公允价值变动			
（二）将重分类进损益的其他综合收益			
1. 权益法下可转损益的其他综合收益			
2. 其他债权投资公允价值变动			
3. 金融资产重分类计入其他综合收益的金额			
4. 其他债权投资信用减值准备			
5. 现金流量套期储备			
6. 外币财务报表折算差额			
7. 其他			
归属于少数股东的其他综合收益的税后净额			
七、综合收益总额	80,115,881.81	48,631,295.56	
归属于母公司所有者的综合收益总额	80,115,881.81	48,631,295.56	
归属于少数股东的综合收益总额			
八、每股收益			
（一）基本每股收益（元/股）	1.80	1.11	
（二）稀释每股收益（元/股）	1.80	1.11	

后附财务报表附注为财务报表的组成部分。

法定代表人：陈志强

主管会计工作负责人：左明威

会计机构负责人：左明威



合并现金流量表

编制单位：苏州铁近机电科技股份有限公司

2025年度

金额单位：元

项 目	本期发生额	上期发生额	附注编号
一、经营活动产生的现金流量：			
销售商品、提供劳务收到的现金	355,729,852.88	269,205,876.57	
△客户存款和同业存放款项净增加额			
△向中央银行借款净增加额			
△向其他金融机构拆入资金净增加额			
△收到原保险合同保费取得的现金			
△收到再保险业务现金净额			
△保户储金及投资款净增加额			
△收取利息、手续费及佣金的现金			
△拆入资金净增加额			
△回购业务资金净增加额			
△代理买卖证券收到的现金净额			
收到的税费返还	288,636.46	1,439,145.06	
收到其他与经营活动有关的现金	3,222,799.21	3,527,759.10	
经营活动现金流入小计	359,241,288.55	274,172,780.73	
购买商品、接受劳务支付的现金	118,639,066.33	136,003,558.01	
△客户贷款及垫款净增加额			
△存放中央银行和同业款项净增加额			
△支付原保险合同赔付款项的现金			
△拆出资金净增加额			
△支付利息、手续费及佣金的现金			
△支付保单红利的现金			
支付给职工以及为职工支付的现金	91,696,810.46	71,782,179.17	
支付的各项税费	28,136,303.97	10,562,145.66	
支付其他与经营活动有关的现金	17,667,892.69	15,978,794.76	
经营活动现金流出小计	256,140,073.45	234,326,677.60	
经营活动产生的现金流量净额	103,101,215.10	39,846,103.13	
二、投资活动产生的现金流量：			
收回投资收到的现金	264,000,000.00	10,000,000.00	
取得投资收益收到的现金	1,459,562.52	28,933.33	
处置固定资产、无形资产和其他长期资产收回的现金净额			
处置子公司及其他营业单位收到的现金净额			
收到其他与投资活动有关的现金			
投资活动现金流入小计	265,459,562.52	10,028,933.33	
购建固定资产、无形资产和其他长期资产支付的现金	97,267,830.79	91,670,301.09	
投资支付的现金	254,000,000.00		
△质押贷款净增加额			
取得子公司及其他营业单位支付的现金净额			
支付其他与投资活动有关的现金			
投资活动现金流出小计	351,267,830.79	91,670,301.09	
投资活动产生的现金流量净额	-85,808,268.27	(81,641,367.76)	
三、筹资活动产生的现金流量：			
吸收投资收到的现金	69,845,528.00		
其中：子公司吸收少数股东投资收到的现金			
取得借款收到的现金	96,355,000.00	208,270,555.85	
收到其他与筹资活动有关的现金	15,752,667.83	5,344,331.68	
筹资活动现金流入小计	181,953,195.83	213,614,887.53	
偿还债务支付的现金	101,606,333.51	162,291,619.44	
分配股利、利润或偿付利息支付的现金	6,508,933.33	9,186,978.48	
其中：子公司支付给少数股东的股利、利润			
支付其他与筹资活动有关的现金	2,161,497.80	3,215,980.25	
筹资活动现金流出小计	110,276,764.64	174,694,578.17	
筹资活动产生的现金流量净额	71,676,431.19	38,920,309.36	
四、汇率变动对现金及现金等价物的影响	336,554.31	(206,877.30)	
五、现金及现金等价物净增加额	89,305,932.33	(3,081,832.57)	
加：期初现金及现金等价物的余额	25,856,748.68	28,938,581.25	
六、期末现金及现金等价物余额	115,162,681.01	25,856,748.68	

后附财务报表附注为财务报表的组成部分。

法定代表人：陈志强

主管会计工作负责人：左明威

会计机构负责人：左明威

陈志强

左明威

左明威



左明威

左明威



资产负债表

编制单位：苏州铁近机电科技股份有限公司

2025年12月31日

金额单位：元

项 目	2025年12月31日	2024年12月31日	附注编号
流动资产			
货币资金	116,685,668.20	26,686,337.50	
△结算备付金			
△拆出资金			
交易性金融资产		824,191.49	
衍生金融资产			
应收票据	23,886,843.14	17,870,113.73	
应收账款	178,809,961.72	124,051,760.72	
应收款项融资	5,215,331.49	5,811,560.54	
预付款项	1,883,436.38	1,253,881.82	
△应收保费			
△应收分保账款			
△应收分保合同准备金			
其他应收款	23,362,005.29	8,066,944.91	
其中：应收利息			
应收股利			
△买入返售金融资产			
存货	69,373,481.05	68,857,237.39	
其中：数据资源			
合同资产			
持有待售资产			
一年内到期的非流动资产		10,862,100.00	
其他流动资产	1,407,932.68	242,120.84	
流动资产合计	420,624,659.95	264,526,248.94	
非流动资产			
△发放贷款和垫款			
债权投资			
其他债权投资			
长期应收款			
长期股权投资	3,220,099.26	3,059,348.74	
其他权益工具投资			
其他非流动金融资产			
投资性房地产			
固定资产	447,685,225.61	379,630,987.00	
在建工程	11,407,404.63	22,210,678.08	
生产性生物资产			
油气资产			
使用权资产	584,101.95	2,018,210.59	
无形资产	14,028,731.75	13,344,202.66	
其中：数据资源			
开发支出			
其中：数据资源			
商誉			
长期待摊费用	46,304.91	642,591.42	
递延所得税资产	520,257.32		
其他非流动资产	3,117,649.74	1,665,656.85	
非流动资产合计	480,609,775.17	422,571,675.34	
资产总计	901,234,435.12	687,097,924.28	

后附财务报表附注为财务报表的组成部分。

法定代表人：陈志强


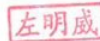
主管会计工作负责人：左明威

会计机构负责人：左明威

陈志强

左明威

左明威



资产负债表（续）

编制单位：苏州铁近机电科技股份有限公司

2025年12月31日

金额单位：元

项 目	2025年12月31日	2024年12月31日	附注编号
流动负债			
短期借款	84,517,859.70	79,346,165.08	
△向中央银行借款			
△拆入资金			
交易性金融负债			
衍生金融负债			
应付票据	72,131,281.76	23,949,451.69	
应付账款	75,627,439.67	41,959,869.85	
预收款项			
合同负债	592,374.49	505,796.94	
△卖出回购金融资产款			
△吸收存款及同业存放			
△代理买卖证券款			
△代理承销证券款			
应付职工薪酬	8,429,098.93	6,359,052.35	
应交税费	6,843,422.52	3,991,733.91	
其他应付款	30,100,950.95	50,006,648.04	
其中：应付利息			
应付股利			
△应付手续费及佣金			
△应付分保账款			
持有待售负债			
一年内到期的非流动负债	20,057,600.93	17,584,955.18	
其他流动负债	8,636,383.59	8,767,926.55	
流动负债合计	306,936,412.54	232,471,599.59	
非流动负债			
△保险合同准备金			
长期借款	74,239,500.00	87,500,000.00	
应付债券			
其中：优先股			
永续债			
租赁负债	489,761.54	1,271,727.43	
长期应付款			
长期应付职工薪酬			
预计负债			
递延收益	3,077,369.73	2,552,087.68	
递延所得税负债		417,445.36	
其他非流动负债			
非流动负债合计	77,806,631.27	91,741,260.47	
负 债 合 计	384,743,043.81	324,212,860.06	
所有者权益			
股本	45,354,141.00	43,660,000.00	
其他权益工具			
其中：优先股			
永续债			
资本公积	168,501,230.44	98,944,649.83	
减：库存股			
其他综合收益			
专项储备			
盈余公积	22,677,070.50	21,830,000.00	
△一般风险准备			
未分配利润	279,958,949.37	198,450,414.39	
所有者权益合计	516,491,391.31	362,885,064.22	
负债及所有者权益合计	901,234,435.12	687,097,924.28	

后附财务报表附注为财务报表的组成部分。

法定代表人：陈志强

主管会计工作负责人：左明威

会计机构负责人：左明威

陈志强

左明威

左明威

左明威

左明威



利润表

编制单位：苏州铁近机电科技股份有限公司

2025年度

金额单位：元

项 目	本期发生额	上期发生额	附注编号
一、营业总收入	409,594,625.86	284,082,160.34	
其中：营业收入	409,594,625.86	284,082,160.34	
△利息收入			
△已赚保费			
△手续费及佣金收入			
二、营业总成本	314,763,262.25	228,703,243.94	
其中：营业成本	254,519,144.76	178,135,700.95	
△利息支出			
△手续费及佣金支出			
△退保金			
△赔付支出净额			
△提取保险责任准备金净额			
△保单红利支出			
△分保费用			
税金及附加	3,819,278.09	2,049,214.30	
销售费用	7,133,055.62	5,083,870.55	
管理费用	29,162,855.05	23,948,449.12	
研发费用	15,891,080.52	14,047,921.54	
财务费用	4,237,848.21	5,438,087.48	
其中：利息费用	4,905,159.45	5,187,336.77	
利息收入	38,766.36	123,047.89	
加：其他收益	4,457,021.80	4,863,440.35	
投资收益（损失以“-”号填列）	597,462.52	358,933.33	
其中：对联营企业和合营企业的投资收益			
以摊余成本计量的金融资产终止确认收益（损失以“-”号填列）			
△汇兑收益（损失以“-”号填列）			
净敞口套期收益（损失以“-”号填列）			
公允价值变动收益（损失以“-”号填列）	-824,191.49	-436,668.51	
信用减值损失（损失以“-”号填列）	-2,879,724.85	-942,051.08	
资产减值损失（损失以“-”号填列）	-1,528,425.54	-2,386,247.42	
资产处置收益（损失以“-”号填列）	-107,130.72	34,905.18	
三、营业利润（亏损以“-”号填列）	94,546,375.33	56,871,228.25	
加：营业外收入		36,885.00	
减：营业外支出	35,744.70	217,885.12	
四、利润总额（亏损总额以“-”号填列）	94,510,630.63	56,690,228.13	
减：所得税费用	12,155,025.15	6,750,207.32	
五、净利润（净亏损以“-”号填列）	82,355,605.48	49,940,020.81	
（一）持续经营净利润（净亏损以“-”号填列）	82,355,605.48	49,940,020.81	
（二）终止经营净利润（净亏损以“-”号填列）			
六、其他综合收益的税后净额			
（一）不能重分类进损益的其他综合收益			
1.重新计量设定受益计划变动额			
2.权益法下不能转损益的其他综合收益			
3.其他权益工具投资公允价值变动			
4.企业自身信用风险公允价值变动			
（二）将重分类进损益的其他综合收益			
1.权益法下可转损益的其他综合收益			
2.其他债权投资公允价值变动			
3.金融资产重分类计入其他综合收益的金额			
4.其他债权投资信用减值准备			
5.现金流量套期储备			
6.外币财务报表折算差额			
7.其他			
七、综合收益总额	82,355,605.48	49,940,020.81	
八、每股收益			
（一）基本每股收益（元/股）			
（二）稀释每股收益（元/股）			

后附财务报表附注为财务报表的组成部分。

法定代表人：陈志强

主管会计工作负责人：左明威

会计机构负责人：左明威



左明威

左明威



现金流量表



编制单位：苏州铁近机电科技股份有限公司

2025年度

金额单位：元

项 目	本期发生额	上期发生额	附注编号
一、经营活动产生的现金流量：			
销售商品、提供劳务收到的现金	349,633,217.01	268,134,182.71	
△客户存款和同业存放款项净增加额			
△向中央银行借款净增加额			
△向其他金融机构拆入资金净增加额			
△收到原保险合同保费取得的现金			
△收到再保险业务现金净额			
△保户储金及投资款净增加额			
△收取利息、手续费及佣金的现金			
△拆入资金净增加额			
△回购业务资金净增加额			
△代理买卖证券收到的现金净额			
收到的税费返还	288,636.46	1,439,145.06	
收到其他与经营活动有关的现金	3,269,831.13	3,838,994.33	
经营活动现金流入小计	353,191,684.60	273,412,322.10	
购买商品、接受劳务支付的现金	108,377,541.66	138,895,370.97	
△客户贷款及垫款净增加额			
△存放中央银行和同业款项净增加额			
△支付原保险合同赔付款项的现金			
△拆出资金净增加额			
△支付利息、手续费及佣金的现金			
△支付保单红利的现金			
支付给职工以及为职工支付的现金	88,067,493.49	69,651,496.80	
支付的各项税费	27,915,121.87	10,903,505.25	
支付其他与经营活动有关的现金	16,860,184.80	15,188,739.30	
经营活动现金流出小计	241,220,341.82	234,639,112.32	
经营活动产生的现金流量净额	111,971,342.78	38,773,209.78	
二、投资活动产生的现金流量：			
收回投资收到的现金	264,000,000.00	6,257,143.06	
取得投资收益收到的现金	1,459,562.52	28,933.33	
处置固定资产、无形资产和其他长期资产收回的现金净额			
处置子公司及其他营业单位收到的现金净额			
收到其他与投资活动有关的现金	6,500,000.00		
投资活动现金流入小计	271,959,562.52	6,286,076.39	
购建固定资产、无形资产和其他长期资产支付的现金	92,136,197.79	88,698,867.71	
投资支付的现金	254,000,000.00		
△质押贷款净增加额			
取得子公司及其他营业单位支付的现金净额			
支付其他与投资活动有关的现金	21,648,751.29		
投资活动现金流出小计	367,784,949.08	88,698,867.71	
投资活动产生的现金流量净额	-95,825,386.56	-82,412,791.32	
三、筹资活动产生的现金流量：			
吸收投资收到的现金	69,845,528.00		
其中：子公司吸收少数股东投资收到的现金			
取得借款收到的现金	96,355,000.00	208,270,555.85	
收到其他与筹资活动有关的现金	15,752,667.83	5,344,331.68	
筹资活动现金流入小计	181,953,195.83	213,614,887.53	
偿还债务支付的现金	101,606,333.51	162,291,619.44	
分配股利、利润或偿付利息支付的现金	6,508,933.33	9,186,978.48	
其中：子公司支付给少数股东的股利、利润			
支付其他与筹资活动有关的现金	2,017,708.16	3,127,289.79	
筹资活动现金流出小计	110,132,975.00	174,605,887.71	
筹资活动产生的现金流量净额	71,820,220.83	39,008,999.82	
四、汇率变动对现金及现金等价物的影响	317,259.23	-195,242.81	
五、现金及现金等价物净增加额	88,283,436.28	-4,825,824.53	
加：期初现金及现金等价物的余额	21,444,774.78	26,270,599.31	
六、期末现金及现金等价物余额	109,728,211.06	21,444,774.78	

后附财务报表附注为财务报表的组成部分。

法定代表人：陈志强

主管会计工作负责人：左明威

会计机构负责人：左明威

陈志强

强陈印志

3205000067762

左明威

左明威

左明威

左明威



苏州铁近机电股份有限公司

2025 年度财务报表附注

(除另有注明外，所有金额均以人民币元为货币单位)

一、公司的基本情况

公司名称：苏州铁近机电科技股份有限公司（以下简称“本公司”或“公司”）

住所：苏州市吴江区黎里镇越秀路 788 号

法定代表人：陈志强

注册资本及股本：4,535.4141 万元

统一社会信用代码：91320509592523031U

经营活动：公司主要从事微型轴承的研发、生产和销售。

本公司最终控制方：陈志强

所处行业：通用设备制造业

营业期限：2012 年 3 月 12 日至无固定期限

本财务报表及财务报表相关附注经本公司董事会于 2026 年 3 月 6 日决议批准报出。

二、遵循企业会计准则的声明

本公司所编制的财务报表符合企业会计准则的要求，采用的会计政策与上年度财务报表相一致，真实、完整地反映了公司的财务状况、经营成果和现金流量等有关信息。

三、会计政策和会计估计变更以及前期差错更正的说明

1. 会计政策的变更

无。

2. 会计估计的变更



无。

3. 前期会计差错更正

无。

四、合并财务报表范围的变更

本年度无新纳入合并财务报表范围的子公司。

五、性质特别或者金额异常的财务报表项目注释

说明：期初指2025年01月01日，期末指2025年12月31日，上期指2024年度，本期指2025年度。

（一）货币资金

1. 分类列示

项目	期末余额	期初余额
库存现金	8,954.55	8,954.55
银行存款	115,153,726.46	25,847,794.13
其他货币资金	6,957,457.14	5,241,567.72
存放财务公司存款		
合计	<u>122,120,138.15</u>	<u>31,098,316.40</u>

其中：存放在境外的款项总额

期末存在抵押、质押、冻结等对使用有限制款项 6,957,457.14 元。

（二）应收账款

1. 按账龄披露

账龄	期末账面余额	期初账面余额
1年以内（含1年）	176,293,922.38	124,292,011.12
1-2年（含2年）	1,339,613.44	4,601,124.15
2-3年（含3年）	2,318,029.79	209,180.73
3年以上	27,500.00	31,500.00
合计	<u>179,979,065.61</u>	<u>129,133,816.00</u>

2. 按坏账计提方法分类披露



类别	账面余额		期末余额		账面价值
	金额	比例 (%)	坏账准备		
			金额	计提比例 (%)	
按组合计提坏账准备	179,979,065.61	100.00	10,269,133.75	5.71	169,709,931.86
账龄组合	179,979,065.61	100.00	10,269,133.75	5.71	169,709,931.86
合计	179,979,065.61		10,269,133.75		169,709,931.86

接上表:

类别	账面余额		期初余额		账面价值
	金额	比例 (%)	坏账准备		
			金额	计提比例 (%)	
按组合计提坏账准备	129,133,816.00	100.00	7,270,915.76	5.63	121,862,900.24
账龄组合	129,133,816.00	100.00	7,270,915.76	5.63	121,862,900.24
合计	129,133,816.00		7,270,915.76		121,862,900.24

按组合计提坏账准备:

名称	期末余额		
	账面余额	坏账准备	计提比例 (%)
账龄组合	179,979,065.61	10,269,133.75	5.71
合计	179,979,065.61	10,269,133.75	

3. 坏账准备的情况

类别	期初余额	本期变动金额			期末余额
		计提	收回或转回	转销或核销	
账龄组合	7,270,915.76	3,099,999.45		101,781.46	10,269,133.75
合计	7,270,915.76	3,099,999.45		101,781.46	10,269,133.75

4. 本期实际核销的应收账款情况

项目	核销金额
实际核销的应收账款	101,781.46

5. 按欠款方归集的期末余额前五名的应收账款和合同资产情况

单位名称	应收账款期末余额	合同资产期末余额	应收账款和合同资产期末余额	占应收账款和合同资产期末余额合计数的比例 (%)	坏账准备期末余额
深圳市大疆百旺科技有限公司	22,356,625.01		22,356,625.01	12.42	1,117,831.25



单位名称	应收账款期末 余额	合同资产期 末余额	应收账款和合同 资产期末余额	占应收账款和合同 资产期末余额合计 数的比例(%)	坏账准备期末 余额
深圳市大疆如影科技 有限公司	13,792,991.05		13,792,991.05	7.66	689,649.55
深圳市科力尔智能控 制技术有限公司	9,449,116.30		9,449,116.30	5.25	472,455.82
深圳竹鹤科技有限公 司	6,279,144.77		6,279,144.77	3.49	313,957.24
湖南国梦科技有限公 司	5,080,202.88		5,080,202.88	2.82	254,010.14
合计	56,958,080.01		56,958,080.01		2,847,904.00

(三) 存货

1. 存货分类

项目	期末余额		账面价值
	账面余额	存货跌价准备/合同履约 成本减值准备	
原材料	15,059,459.53	607,523.24	14,451,936.29
在产品	29,350,731.76	497,471.60	28,853,260.16
库存商品	18,765,427.76	1,706,223.04	17,059,204.72
周转材料	10,645,753.58	1,507,226.41	9,138,527.17
发出商品	2,185,017.05		2,185,017.05
合计	76,006,389.68	4,318,444.29	71,687,945.39

接上表:

项目	期初余额		账面价值
	账面余额	存货跌价准备/合同履约 成本减值准备	
原材料	11,958,860.20	488,812.96	11,470,047.24
在产品	32,690,752.53	349,928.98	32,340,823.55
库存商品	16,728,397.30	2,867,423.80	13,860,973.50
周转材料	11,387,191.30	1,212,872.26	10,174,319.04
发出商品	1,378,970.34		1,378,970.34
合计	74,144,171.67	4,919,038.00	69,225,133.67

2. 存货跌价准备及合同履约成本减值准备



项目	期初余额	本期增加金额		本期减少金额		期末余额
		计提	其他	转回或转销	其他	
原材料	488,812.96	185,050.61		66,340.33		607,523.24
在产品	349,928.98	241,484.23		93,941.61		497,471.60
库存商品	2,867,423.80	513,329.08		1,674,529.84		1,706,223.04
周转材料	1,212,872.26	595,944.19		301,590.04		1,507,226.41
发出商品						
合计	4,919,038.00	1,535,808.11		2,136,401.82		4,318,444.29

(四) 固定资产

1. 项目列示

项目	期末余额	期初余额
固定资产	453,376,668.53	381,586,821.69
固定资产清理		
合计	453,376,668.53	381,586,821.69

2. 固定资产

(1) 固定资产情况

项目	房屋及建筑物	机器设备	运输工具	办公及其他设备	合计
一、账面原值					
1. 期初余额	228,160,351.02	217,940,218.41	3,381,422.54	7,386,823.15	456,868,815.12
2. 本期增加金额	3,329,364.66	106,012,813.14	375,345.13	1,772,731.49	111,490,254.42
(1) 购置		40,759,992.22	375,345.13	1,599,502.35	42,734,839.70
(2) 在建工程转入	3,329,364.66	65,252,820.92		173,229.14	68,755,414.72
3. 本期减少金额		959,357.12			959,357.12
(1) 处置或报废		863,625.15			863,625.15
(2) 其他减少		95,731.97			95,731.97
4. 期末余额	231,489,715.68	322,993,674.43	3,756,767.67	9,159,554.64	567,399,712.42
二、累计折旧					
1. 期初余额	16,410,768.30	53,839,765.55	2,084,006.37	2,947,453.21	75,281,993.43
2. 本期增加金额	11,224,637.22	25,984,271.52	594,670.72	1,494,630.86	39,298,210.32
(1) 计提	11,224,637.22	25,984,271.52	594,670.72	1,494,630.86	39,298,210.32
3. 本期减少金额		557,159.86			557,159.86
(1) 处置或报废		557,159.86			557,159.86



项目	房屋及建筑物	机器设备	运输工具	办公及其他 设备	合计
4. 期末余额	27,635,405.52	79,266,877.21	2,678,677.09	4,442,084.07	114,023,043.89
三、减值准备					
1. 期初余额					
2. 本期增加金额					
(1) 计提					
3. 本期减少金额					
(1) 处置或报废					
4. 期末余额					
四、账面价值					
1. 期末账面价值	203,854,310.16	243,726,797.22	1,078,090.58	4,717,470.57	453,376,668.53
2. 期初账面价值	211,749,582.72	164,100,452.86	1,297,416.17	4,439,369.94	381,586,821.69

(五) 应付账款

1. 应付账款列示

项目	期末余额	期初余额
应付材料款	63,534,327.35	41,265,183.77
应付其他款项	638,090.66	719,826.28
<u>合计</u>	<u>64,172,418.01</u>	<u>41,985,010.05</u>

(六) 营业收入、营业成本

1. 营业收入和营业成本情况

项目	本期发生额		上期发生额	
	收入	成本	收入	成本
主营业务	406,376,415.69	250,868,020.05	281,802,287.24	176,165,819.07
其他业务	3,180,383.00	1,123,341.92	2,368,469.15	536,605.83
<u>合计</u>	<u>409,556,798.69</u>	<u>251,991,361.97</u>	<u>284,170,756.39</u>	<u>176,702,424.90</u>

六、关联方关系及其交易

(一) 关联方的认定标准

一方控制、共同控制另一方或对另一方施加重大影响，以及两方或两方以上同受一方控制、共同控制或重大影响的，构成关联方。



(二) 本公司的母公司有关信息

注：详见“一、公司基本情况”。

(三) 本公司的子公司情况

企业名称	与本公司关系
博厚精工（苏州）有限公司	子公司
深圳藤进轴承有限公司	子公司

(四) 本公司的合营和联营企业情况

无。

(五) 本公司的其他关联方情况

报告期内无与本公司发生关联交易的其他关联方。

(六) 关联方交易

1. 购销商品、提供和接受劳务的关联交易

无。

2. 关联受托管理/承包及委托管理/出包情况

无。

3. 关联租赁情况

无。

4. 关联担保情况

本公司作为被担保方

担保方	银行	被担保方	担保金额	担保起始日	担保到期日	担保是否已经履行完毕
陈志强、陈菲	中国建设银行股份有限公司吴江市北库分理处	本公司	500 万元人民币	2020-3-5	2030-3-4	是
包平	宁波银行苏州生态绿色发展示范区支行	本公司	4000 万元人民币	2021-3-26	2025-3-31	是
陈志强	宁波银行苏州生态绿色发展示范区支行	本公司	4000 万元人民币	2021-3-26	2025-3-31	是
陆亚军	宁波银行苏州生态绿色发展示范区支行	本公司	4000 万元人民币	2021-3-26	2025-3-31	是
吴雄	宁波银行苏州生态绿色发展示范区支行	本公司	4000 万元人民币	2021-3-26	2025-3-31	是



担保方	银行	被担保方	担保金额	担保起始日	担保到期日	担保是否已经履行完毕
陈志强	中国工商银行股份有限公司长三角一体化示范区分行	本公司	3000 万元人民币	2022-5-20	2025-5-20	是
包平	交通银行苏州长三角一体化示范区分行	本公司	3300 万元人民币	2022-2-11	2025-2-10	是
陈志强	交通银行苏州长三角一体化示范区分行	本公司	3300 万元人民币	2022-2-11	2025-2-10	是
陆亚军	交通银行苏州长三角一体化示范区分行	本公司	3300 万元人民币	2022-2-11	2025-2-10	是
吴雄	交通银行苏州长三角一体化示范区分行	本公司	3300 万元人民币	2022-2-11	2025-2-10	是
陈志强	浙商银行苏州吴江支行	本公司	5500 万元人民币	2024-9-26	2027-9-26	是
陈志强	华夏银行苏州分行石路支行	本公司	5000 万元人民币	2025-2-26	2030-2-26	否
陈志强、陈菲	上海浦东发展银行股份有限公司苏州分行	本公司	2 亿 5000 万元人民币	2022-1-6	2030-5-11	是
吴雄、杨峰珠	上海浦东发展银行股份有限公司苏州分行	本公司	2 亿 3000 万元人民币	2022-1-6	2030-5-11	是
陈志强、陈菲	上海浦东发展银行股份有限公司苏州分行	本公司	295 万元人民币	2022-1-19	2030-5-11	是
陈志强、陈菲	中国工商银行股份有限公司苏州长三角一体化示范区分行	本公司	1 亿 1000 万元人民币	2024-8-20	2033-8-20	否
吴雄、杨峰珠	中国工商银行股份有限公司苏州长三角一体化示范区分行	本公司	1 亿 1000 万元人民币	2024-8-20	2033-8-20	否

5. 关联方资金拆借

无。

6. 关联方资产转让、债务重组情况

无。

7. 关键管理人员薪酬

项目	本期发生额	上期发生额
关键管理人员报酬	4,739,237.63	4,304,968.81



8. 其他关联交易

无。

七、补充资料

(一) 当期非经常性损益情况

非经常性损益明细	金额	说明
非流动性资产处置损益，包括已计提资产减值准备的冲销部分	-142,875.42	
计入当期损益的政府补助，但与公司正常经营业务密切相关、符合国家政策规定、按照确定的标准享有、对公司损益产生持续影响的政府补助除外	2,317,511.95	
除同公司正常经营业务相关的有效套期保值业务外，非金融企业持有金融资产和金融负债产生的公允价值变动损益以及处置金融资产和金融负债产生的损益	-354,628.97	
计入当期损益的对非金融企业收取的资金占用费		
委托他人投资或管理资产的损益	127,900.00	
对外委托贷款取得的损益		
因不可抗力因素，如遭受自然灾害而产生的各项资产损失		
单独进行减值测试的应收款项减值准备转回		
企业取得子公司、联营企业及合营企业的投资成本小于取得投资时应享有被投资单位可辨认净资产公允价值产生的收益		
同一控制下企业合并产生的子公司期初至合并日的当期净损益		
非货币性资产交换损益		
债务重组损益		
企业因相关经营活动不再持续而发生的一次性费用，如安置职工的支出等		
因税收、会计等法律、法规的调整对当期损益产生的一次性影响		
因取消、修改股权激励计划一次性确认的股份支付费用		
对于现金结算的股份支付，在可行权日之后，应付职工薪酬的公允价值变动产生的损益		
采用公允价值模式进行后续计量的投资性房地产公允价值变动产生的损益		
交易价格显失公允的交易产生的收益		
与公司正常经营业务无关的或有事项产生的损益		



非经常性损益明细	金额	说明
受托经营取得的托管费收入		
除上述各项之外的其他营业外收入和支出	27,605.06	
其他符合非经常性损益定义的损益项目		
减：所得税影响金额	296,452.09	
少数股东权益影响额（税后）		
合计	<u>1,679,060.53</u>	

(二) 净资产收益率及每股收益

报告期利润	加权平均净资产收益率（%）	每股收益	
		基本每股收益	稀释每股收益
归属于公司普通股股东的净利润	18.42	1.80	1.80
扣除非经常性损益后归属于公司普通股股东的净利润	18.03	1.76	1.76

(三) 境内外会计准则下会计数据差异

无。

(四) 其他

无。



证书序号: 0000175

说明

- 1、《会计师事务所执业证书》是证明持有人经财政部门依法审批，准予执行注册会计师法定业务的凭证。
- 2、《会计师事务所执业证书》记载事项发生变动的，应当向财政部门申请换发。
- 3、《会计师事务所执业证书》不得伪造、涂改、出租、出借、转让。
- 4、会计师事务所终止或执业许可注销的，应当向财政部门交回《会计师事务所执业证书》。



发证机关:

二〇一八年七月二十六日

中华人民共和国财政部制



会计师事务所

执业证书

（特殊普通合伙）



名称:

首席合伙人:

主任会计师:

经营场所:

北京市海淀区车公庄西路19号景泰科技园A-5区域

特殊普通合伙

组织形式:

11010150

执业证书编号:

京财会许可[2011]0105号

批准执业文号:

2011年11月14日

批准执业日期:

19号景泰科技园A-5区域
 使用
 再复印无效 2026年3月6日



营业执照

(副本) (15-15)

扫描市场主体身
份码了解更多登
记、备案、许可、
监管信息，体验
更多应用服务。



统一社会信用代码

911101085923425568

出资额 13910万元
成立日期 2012年03月05日
主要经营场所 北京市海淀区车公庄西路19号68号楼A-1和
A-5区域



名称 天职国际会计师事务所(特殊普通合伙)
类型 特殊普通合伙企业
执行事务合伙人 邱靖之

经营范围

审查企业会计报表、出具审计报告；验证企业资本、出具验资报告；办理企业合并、分立、清算事宜中的审计业务，出具有关审计报告；企业管理咨询、税务咨询、其他会计咨询、会计软件设计、应用软件开发、基础软件设计、PUE值在1.4以上的云计算中心、服务器、网络设备、存储设备、销售项目、选择经营项目，经国家或本市相关部门批准后依政策禁止和限制类项目的经营活动；

提供苏州铁匠机电科技股份
有限公司北京文新门商厦使用
再复印无效 2026年3月6日

登记机关




2025年07月31日

市场主体应当于每年1月1日至6月30日通过
国家企业信用信息公示系统报送公示年度报告。

国家企业信用信息公示系统网址：<http://www.gsxt.gov.cn>

国家市场监督管理总局监制



仅供苏州铁匠机电科技股份有限公司
 有限公司业务所问询回复使用
 再复印无效 2026年3月6日



姓名
 Full name
 性别
 Sex
 出生日期
 Date of birth
 工作单位
 Working unit
 身份证号码
 Identity card No.



天职国际会计师事务所(特殊普通合伙)上海分所

430111197910040789

年度检验登记

Annual Renewal Registration

本证书经检验合格，继续有效一年。

This certificate is valid for another year after



叶慧(110002400118)

您已通过2021年年检

上海市注册会计师协会

2021年10月30日

仅供苏州铁迈科技
有限公司北交所问询回复
再复印无效 2026年3月6日

110002400118

证书编号:
No. of Certificate

批准注册协会:
Authorized Institute of CPAs

发证日期:
Date of Issuance



上海市注册会计师协会

2006年 11月 25日

年 /y 月 /m 日 /d

叶慧 2021.10.30



仅供苏州铁真机电科技股
份有限公司北京所问询回复使用
再复印无效2026年3月6日



姓 名 _____
 Full name _____
 性 别 _____
 Sex _____
 出生日期 1982-01-11
 Date of birth _____
 工作单位 天职国际会计师事务所(特殊普通合
 Working unit 通合伙)上海分所
 身份证号码 430781198201190465
 Identity card No. _____



8



汪娟(110002400235)
您已通过2021年年检
江苏省注册会计师协会



仅供苏州铁道机电科技股
份有限公司北及所内查阅使用
再复印无效 2026年3月6日

汪娟(110002400235)
您已通过2020年年检
上海市注册会计师协会
2020年08月31日

有效期一年。
1 year after

汪娟(110002400235)
您已通过2019年年检
上海市注册会计师协会
2019年05月31日

汪娟(110002400235)
您已通过2018年年检
上海市注册会计师协会
2018年04月30日



仅供苏州铁匠机电科技
股份有限公司北京分所使用
再复印无效 2026年3月6日



姓

Full name

郭炎伟

性

Sex

女

出生日期

Date of birth

1993-04-13

工作单位

Working unit

天职国际会计师事务所(特殊普通合伙)上海分所

身份证号码

Identity card No.

342401199304132264



年度检验登记

Annual Renewal Registration

本证书经检验合格，继续有效一年。
This certificate is valid for another year after this renewal.



郭炎伟(110101500517)

您已通过2021年年检

上海市注册会计师协会

2021年10月30日

仅供

苏州铁路科技使用
苏州铁路科技开发有限公司
2026年3月6日
再复印无效

证书编号:
No. of Certificate

1101015005

批准注册协会:
Authorized Institute of CPAs

上海市注册会计师协会

发证日期:
Date of Issuance

2020 年 /y

10 月 /m

16 日 /d



郭炎伟

年 /y

月 /m

日 /d

