

公司代码：603031

公司简称：安孚科技

# 安徽安孚电池科技股份有限公司 2025 年年度报告

## 重要提示

一、本公司董事会及董事、高级管理人员保证年度报告内容的真实性、准确性、完整性，不存在虚假记载、误导性陈述或重大遗漏，并承担个别和连带的法律责任。

二、公司全体董事出席董事会会议。

三、中证天通会计师事务所（特殊普通合伙）为本公司出具了标准无保留意见的审计报告。

四、公司负责人夏茂青、主管会计工作负责人刘剑波及会计机构负责人（会计主管人员）魏泽东声明：保证年度报告中财务报告的真实、准确、完整。

### 五、董事会决议通过的本报告期利润分配预案或公积金转增股本预案

公司第五届董事会第二十次会议审议通过了《公司2025年度利润分配及资本公积转增股本方案》，公司拟以实施权益分派股权登记日登记的总股本为基数，向股权登记日在册全体股东每10股派发现金红利人民币1.2元（含税），同时向全体股东每10股以资本公积转增4.5股。本方案尚需公司股东会审议批准。

### 截至报告期末，母公司存在未弥补亏损的相关情况及其对公司分红等事项的影响

适用 不适用

### 六、前瞻性陈述的风险声明

适用 不适用

本报告所涉及的未来计划、发展战略等前瞻性陈述，不构成公司对投资者的实质性承诺，请投资者注意投资风险。

### 七、是否存在被控股股东及其他关联方非经营性占用资金情况

否

### 八、是否存在违反规定决策程序对外提供担保的情况

否

### 九、是否存在半数以上董事无法保证公司所披露年度报告的真实性、准确性和完整性

否

### 十、重大风险提示

公司已在本报告中详细描述可能存在的相关风险，敬请查阅第三节“管理层讨论与分析”中“可能面对的风险”部分的内容。

十一、 其他

适用 不适用

## 目录

第一节	释义.....	4
第二节	公司简介和主要财务指标.....	6
第三节	管理层讨论与分析.....	10
第四节	公司治理、环境和社会.....	46
第五节	重要事项.....	64
第六节	股份变动及股东情况.....	79
第七节	债券相关情况.....	87
第八节	财务报告.....	88

备查文件目录	载有公司负责人、主管会计工作负责人、会计机构负责人签名并盖章的财务报表。
	载有会计师事务所盖章、注册会计师签名并盖章的审计报告原件。
	报告期内在中国证监会指定网站上公开披露过的所有公司文件的正本及公告的原稿。

## 第一节 释义

### 一、 释义

在本报告书中，除非文义另有所指，下列词语具有如下含义：

常用词语释义		
中国证监会、证监会	指	中国证券监督管理委员会
上交所、交易所	指	上海证券交易所
中国结算	指	中国证券登记结算有限公司
本公司、公司、安孚科技	指	安徽安孚电池科技股份有限公司
前海荣耀	指	深圳市前海荣耀资本管理有限公司
合肥荣新	指	合肥荣新股权投资基金合伙企业（有限合伙）
安孚能源	指	安徽安孚能源科技有限公司
启睿创投	指	安徽启睿创业投资有限公司
亚锦科技	指	宁波亚锦电子科技股份有限公司
南孚、南孚电池	指	福建南平南孚电池有限公司
南孚营销	指	福建南孚市场营销有限公司
深圳鲸孚	指	深圳鲸孚科技有限公司
南孚新能源	指	福建南平南孚新能源有限公司
合孚能源	指	合肥合孚智慧能源有限公司
易缆微	指	苏州易缆微半导体技术有限公司
象帝先	指	象帝先计算技术(重庆)有限公司
大丰电器	指	福建南平大丰电器有限公司（更名前为：宁波亚丰电器有限公司）
正通博源	指	宁波正通博源股权投资合伙企业（有限合伙）
九格众蓝	指	宁波九格众蓝股权投资合伙企业（有限合伙）
新能源二期基金	指	安徽金通新能源汽车二期基金合伙企业（有限合伙）
华芳集团	指	华芳集团有限公司
宁波睿利	指	宁波睿利企业管理合伙企业（有限合伙）
东山精密	指	苏州东山精密制造股份有限公司
蓝盾光电	指	安徽蓝盾光电子股份有限公司
化学电池	指	一种将化学反应产生的能量直接转变为电能的装置。
物理电池	指	一种利用物理方法，直接将光能、热能等转化为电能的装置。
一次电池	指	在放电后不能再通过充电使其复原的电池。
二次电池	指	电池放电后可通过充电的方式，使活性物质激活而继续使用的电池。
锌锰电池	指	全称为锌-二氧化锰电池，是以锌为负极，以二氧化锰为正极，通过氧化还原反应产生电流的一次电池。
碱性电池、碱性锌锰电池、碱锰电池	指	使用碱性电池专用电解二氧化锰等材料作为正极、锌等材料作为负极、氢氧化钾为电解质的原电池。
碳性电池、碳性锌锰电池、普通锌锰电池、碳锌电池	指	使用电解二氧化锰等材料作为正极、锌筒作为负极、氯化锌和氯化铵为电解质的原电池。
锂电池	指	一类由锂金属或锂合金为负极材料、使用非水电解质溶液的电池，锂电池可分为两类：锂金属电池和锂离子电池。
锂一次电池	指	以金属锂或锂合金为负极的一次性电池。
锂离子电池	指	一种二次电池，其正、负极材料均能够嵌脱锂离子，通过锂离子在正负极间来回穿梭实现电池充放电过

		程。
镍氢电池、金属氢化物镍电池	指	一种二次电池，采用镍氧化物作为正极，储氢金属作为负极，碱液作为电解液，可以反复充电。
隔膜纸	指	处于电池正极和负极之间的一层隔膜材料，用于隔离正负极活性物质，同时使电解液中的离子在正负极之间自由通过，具有离子的良导性和电子的绝缘性的双重特性。
KA	指	Key Account，即重要客户。通常指营业面积、客流量和发展潜力等都处于优势的大型跨区域连锁零售终端。
OEM	指	Original Equipment Manufacturer（原始设备制造商）的缩写，它是指一种代工生产方式，制造方根据委托制造方提供的设计或规格生产产品，然后将其出售给委托制造方。
FOB	指	Free On Board，船上交货，也称“离岸价”。
CIF	指	Cost Insurance and Freight，成本费加保险费加运费，也称“到岸价”。
IoT	指	Internet of Things，物联网
2B	指	面向商业用户
2C	指	面向消费者
O2O	指	将线上与线下商业活动相结合的商业模式
3C	指	China Compulsory Certification, 中国强制性产品认证。
报告期内、本报告期	指	2025年1月1日-2025年12月31日
元、万元、亿元	指	人民币元、人民币万元、人民币亿元

## 第二节 公司简介和主要财务指标

### 一、公司信息

公司的中文名称	安徽安孚电池科技股份有限公司
公司的中文简称	安孚科技
公司的外文名称	Anhui Anfu Battery Technology Co.,Ltd
公司的外文名称缩写	Anfu Technology
公司的法定代表人	夏茂青

### 二、联系人和联系方式

	董事会秘书	证券事务代表
姓名	任顺英	常倩倩
联系地址	安徽省合肥市蜀山区潜山路888号百利中心北塔1801	安徽省合肥市蜀山区潜山路888号百利中心北塔1801
电话	0551-62631389	0551-62631389
传真	0551-62631389	0551-62631389
电子信箱	renshunying@anfucorp.com	changqianqian@anfucorp.com

### 三、基本情况简介

公司注册地址	安徽省庐江县文明中路1号
公司注册地址的历史变更情况	/
公司办公地址	合肥市蜀山区潜山路888号百利中心北塔1801
公司办公地址的邮政编码	230071
公司网址	www.anfucorp.com
电子信箱	ir@anfucorp.com

### 四、信息披露及备置地点

公司披露年度报告的媒体名称及网址	中国证券报、上海证券报、证券时报
公司披露年度报告的证券交易所网址	www.sse.com.cn
公司年度报告备置地点	公司证券事务部

### 五、公司股票简况

公司股票简况				
股票种类	股票上市交易所	股票简称	股票代码	变更前股票简称
A股	上海证券交易所	安孚科技	603031	安德利

### 六、其他相关资料

公司聘请的会计师事务所（境内）	名称	中证天通会计师事务所(特殊普通合伙)
	办公地址	北京市海淀区西直门北大街甲43号1号楼13层
	签字会计师姓名	赵权、任栓栓
公司聘请的会计师事务所（境外）	名称	/
	办公地址	/

	签字会计师姓名	/
报告期内履行持续督导职责的保荐机构	名称	/
	办公地址	/
	签字的保荐代表人姓名	/
	持续督导的期间	/
报告期内履行持续督导职责的财务顾问	名称	华安证券股份有限公司
	办公地址	安徽省合肥市滨湖新区紫云路 1018 号
	签字的财务顾问主办人姓名	卢金硕、田之禾
	持续督导的期间	2025/8/21—2026/12/31
	名称	华泰联合证券有限责任公司
	办公地址	北京市西城区丰盛胡同 22 号丰铭国际大厦 A 座 6 层
	签字的财务顾问主办人姓名	黄涛、杨英龙
	持续督导的期间	2025/8/21—2026/12/31

## 七、近三年主要会计数据和财务指标

### (一) 主要会计数据

单位：元 币种：人民币

主要会计数据	2025年	2024年	本期比上年同期增减(%)	2023年
营业收入	4,774,638,075.73	4,638,333,320.29	2.94	4,317,622,120.45
利润总额	1,046,352,590.59	962,284,512.41	8.74	844,033,612.39
归属于上市公司股东的净利润	225,995,308.91	168,182,048.14	34.38	115,827,583.84
归属于上市公司股东的扣除非经常性损益的净利润	214,881,056.02	164,610,789.97	30.54	110,802,883.50
经营活动产生的现金流量净额	1,054,762,996.08	934,976,977.36	12.81	864,755,716.06
	2025年末	2024年末	本期末比上年同期末增减(%)	2023年末
归属于上市公司股东的净资产	2,745,194,204.70	1,835,796,092.54	49.54	1,861,081,464.07
总资产	7,261,203,201.30	7,156,979,877.32	1.46	6,706,819,721.18

### (二) 主要财务指标

主要财务指标	2025年	2024年	本期比上年同期增减(%)	2023年
基本每股收益(元/股)	1.00	0.80	25.00	1.01
稀释每股收益(元/股)	1.00	0.80	25.00	1.01
扣除非经常性损益后的基本每股收益(元/股)	0.95	0.78	21.79	0.97
加权平均净资产收益率(%)	10.18	9.31	增加0.87个百分点	16.19

扣除非经常性损益后的加权平均净资产收益率(%)	9.70	9.13	增加0.57个百分点	15.54
-------------------------	------	------	------------	-------

报告期末公司前三年主要会计数据和财务指标的说明

适用 不适用

1、归属于上市公司股东的净利润、归属于上市公司股东的扣除非经常性损益的净利润本期较上期增加明显，系经营业绩稳定增长、公司持有南孚电池的权益比例进一步提升所致；

2、归属于上市公司股东的净资产本期期末金额较上期期末增加明显，主要系发行股份收购安孚能源少数股东权益并募集配套资金带来的归母净资产增加所致。

3、基本每股收益、稀释每股收益、扣除非经常性损益后的基本每股收益较上期增加，主要系收购安孚能源少数股东权益和亚锦科技少数股东权益，归母净利润增加所致。

## 八、境内外会计准则下会计数据差异

(一) 同时按照国际会计准则与按中国会计准则披露的财务报告中净利润和归属于上市公司股东的净资产差异情况

适用 不适用

(二) 同时按照境外会计准则与按中国会计准则披露的财务报告中净利润和归属于上市公司股东的净资产差异情况

适用 不适用

(三) 境内外会计准则差异的说明：

适用 不适用

## 九、2025年分季度主要财务数据

单位：元 币种：人民币

	第一季度 (1-3 月份)	第二季度 (4-6 月份)	第三季度 (7-9 月份)	第四季度 (10-12 月份)
营业收入	1,377,665,386.81	1,050,008,774.86	1,180,696,726.26	1,166,267,187.80
归属于上市公司股东的净利润	71,173,491.92	35,372,480.99	67,882,704.06	51,566,631.94
归属于上市公司股东的扣除非经常性损益后的净利润	69,542,472.94	33,220,680.64	65,259,336.04	46,858,566.40
经营活动产生的现金流量净额	309,427,488.47	152,586,490.81	348,399,499.58	244,349,517.22

季度数据与已披露定期报告数据差异说明

适用 不适用

## 十、非经常性损益项目和金额

适用 不适用

单位：元 币种：人民币

非经常性损益项目	2025 年金额	附注（如适用）	2024 年金额	2023 年金额

非流动性资产处置损益，包括已计提资产减值准备的冲销部分	-380,350.24		-939,426.47	91,718.83
计入当期损益的政府补助，但与公司正常经营业务密切相关、符合国家政策规定、按照确定的标准享有、对公司损益产生持续影响的政府补助除外	16,947,441.09		16,173,952.29	23,222,210.73
除同公司正常经营业务相关的有效套期保值业务外，非金融企业持有金融资产和金融负债产生的公允价值变动损益以及处置金融资产和金融负债产生的损益	15,535,341.74		279,984.96	-16,338,104.89
计入当期损益的对非金融企业收取的资金占用费				
委托他人投资或管理资产的损益				
对外委托贷款取得的损益				
因不可抗力因素，如遭受自然灾害而产生的各项资产损失				
单独进行减值测试的应收款项减值准备转回	61,594.00		2,524,500.00	13,019,690.42
企业取得子公司、联营企业及合营企业的投资成本小于取得投资时应享有被投资单位可辨认净资产公允价值产生的收益				
同一控制下企业合并产生的子公司期初至合并日的当期净损益				
非货币性资产交换损益				
债务重组损益	238,514.00			
企业因相关经营活动不再持续而发生的一次性费用，如安置职工的支出等				
因税收、会计等法律、法规的调整对当期损益产生的一次性影响				
因取消、修改股权激励计划一次性确认的股份支付费用				
对于现金结算的股份支付，在可行权日之后，应付职工薪酬的公允价值变动产生的损益				
采用公允价值模式进行后续计量的投资性房地产公允价值变动产生的损益				
交易价格显失公允的交易产生的收益				
与公司正常经营业务无关的或有事项产生的损益				
受托经营取得的托管费收入				
除上述各项之外的其他营业外收入和支出	1,537,540.71		145,070.53	247,338.22
其他符合非经常性损益定义的损益项目	-1,123,584.91			

减：所得税影响额	4,232,672.69		2,719,827.43	1,563,311.07
少数股东权益影响额（税后）	17,469,570.81		11,892,995.71	13,654,841.90
合计	11,114,252.89	/	3,571,258.17	5,024,700.34

对公司将《公开发行证券的公司信息披露解释性公告第1号—非经常性损益》未列举的项目认定为非经常性损益项目且金额重大的，以及将《公开发行证券的公司信息披露解释性公告第1号—非经常性损益》中列举的非经常性损益项目界定为经常性损益的项目，应说明原因。

适用 不适用

#### 十一、 存在股权激励、员工持股计划的公司可选择披露扣除股份支付影响后的净利润

适用 不适用

#### 十二、 采用公允价值计量的项目

适用 不适用

单位：元 币种：人民币

项目名称	期初余额	期末余额	当期变动	对当期利润的影响金额
交易性金融资产	100,511,720.65	78,585,021.44	-21,926,699.21	12,156,610.41
其他权益工具投资	1,000,000.00	32,000,000.00	31,000,000.00	-
交易性金融负债	487,800.00	-	-487,800.00	487,800.00
合计	101,999,520.65	110,585,021.44	8,585,500.79	12,644,410.41

#### 十三、 其他

适用 不适用

## 第三节 管理层讨论与分析

### 一、报告期内公司从事的业务情况

#### （一）主要业务

公司专注并深耕于家居电器的小电池领域，拥有较强的品牌认可度、庞大的销售体系、持续的研发创新能力、先进的智能制造能力、经验丰富的管理团队以及稳定的供应商等关键资源，主要为广大消费者提供稳定、安全、电力持久的电池产品，同时公司建立多品牌的电池品类矩阵，寻求各细分市场的机会。公司积极在碱性电池、1号燃气灶电池、纽扣电池、碳性电池、充电宝、适合各类高电压大电流强动力用电器的锂可充电电池和小型锂离子电池等多品类中布局专业品牌，针对消费者不同的生活场景和不同品类的电池需求，规划各品牌市场定位，并制定相应的销售策略，提供消费者多场景、一站式、最优化的电池产品方案，满足用户购买需求。



南孚电池多年来坚持技术研发与品类拓展，为巩固市场领先地位奠定坚实基础。南孚电池拥有多项核心专利，并将大量研发成果转化为实际应用，从而持续驱动电池产品创新和研发体系升级。在深耕碱性电池领域的同时，南孚电池积极推进消费电池市场的多元化布局，战略性拓展锂离子电池及充电宝业务。一方面，南孚电池注重新型碱性电池产品研发和技术升级，不断推出放电性能及产品质量领先的碱性电池产品；另一方面，针对不同应用场景以及消费需求，面向消费者推出了多类型电池产品，包括专门针对燃气灶高温高湿环境研发的“丰蓝1号”燃气灶电池、适用于汽车钥匙、胎压检测和动态血糖监测仪等产品的锂锰纽扣电池以及符合3C认证的充电宝产品等。

公司将继续巩固强化南孚电池在零售电池领域的优势领先地位，同时将发挥南孚电池60余年来在小型化学电池领域的技术和工艺积累，积极投资开发新型化学电池，满足5G和IoT时代对新型化学电源的新需求。同时，南孚电池将充分发挥在消费品领域的品牌打造和渠道分销优势，为中国庞大的中产阶级打造消费升级产品，开创新品类，成为中国领先的多品牌消费品集团公司。

## （二）经营模式

### 1、采购模式

公司对外采购的货品主要包括电池生产所需原辅材料、部分外购商品以及其他包装材料等。

公司设立供应商管理部、计划与物控部负责电池生产所需原辅材料采购的相关事宜。供应商管理部主要负责供应商的开发与发展、日常管理以及商务谈判等工作，计划与物控部负责相关材料的日常采购事宜。除原辅材料采购外，全资子公司南孚营销下设的采购中心和交付中心负责外购商品的采购事宜。

公司建立了健全的原辅材料供应商开发与发展流程制度。供应商管理部根据采购战略规划、产品开发规划等编制供应商年度开发计划，寻源并筛选新供应商，通过样品试验、现场评估等方式确定供应商资格和采购政策，并持续对供应商进行品质跟踪、业务技术交流以及评审，供应商通过评审后进入合格供应商名单。

计划与物控部负责原辅材料的日常采购事宜，基于采购战略规划，按照生产部门提供的物料需求计划制定采购计划，对采购申请单进行核对，经审批通过后下达采购订单并督促供应商及时供货，仓管员收货并将需要检验的物资提交送检后，将检验合格物资办理入库。

公司通过和原材料供应商的长期战略合作降低了供应风险和成本，保证原材料产品质量的稳定性和供货的及时性。公司根据主要金属材料的市场走势，适当储备原材料，有效降低了材料价格上涨造成的成本增长风险。

### 2、生产模式

公司主要采取“以销定产，适量备货”的生产模式，在实际生产中以“按销售预估生产”和“按订单生产”相结合的模式开展，公司产品以自主生产为主。

对于非定制产品，公司根据年度战略目标，结合销售市场信息，基于年度销售预测及规划，并在适当考虑安全库存的基础上制定生产计划，结合生产能力，满足市场要求。对于定制产品，主要采取订单生产模式，根据客户订单制定生产计划并组织生产。

### 3、销售模式

公司的销售模式主要分为品牌销售和 OEM 代工销售两大模式。两类模式在国内和国外市场细分为如下 10 种类型。

(1) 品牌销售，重点是推动以南孚系为主的 brand，面向消费者的销售。国内主要包括南孚、丰蓝、益圆和传应等品牌；国际市场是 NANFU、Richplus、Nectium 和 TENAVOLTS 等品牌。

#### (A) 经销商分销模式

南孚营销端负责全国各区域经销商的维护和管理，与经销商签订年度经销商合同，并在合同中约定销售区域，经销商以买断方式采购产品。经销商向南孚发出订单并预付货款后，南孚根据产品及渠道特点安排物流方式，一般通过快递或第三方物流发货，经销商验收无误后签收确认，参考公司制定的价格政策进行对外销售。

#### (B) 平台分销模式

南孚与第三方的分销平台（如京东新通路）开展合作，将产品售卖给平台，平台再向其下游的用户供货，其用户主要为线下开店的中小商户。

#### (C) KA 直供模式

南孚与大润发、沃尔玛、华润万家、永辉超市等知名大卖场、大型连锁超市直接进行合作，签订年度框架销售合同，KA 客户以买断方式采购产品。

在 KA 模式下，KA 客户根据产品销售情况向南孚下达订单，南孚按照订单信息安排物流配送产品至客户指定地点，商品所有权权属在交付时转移给 KA 客户。经对账核算后，KA 客户在合同约定的价款支付期限内付款。

#### (D) 店铺直销模式

南孚在第三方电商平台开设自营店铺，直接向买家销售产品，按照第三方电商平台的标准条款开设店铺和进行运营管理。主要销售平台为天猫、京东、抖音等。该模式下，买家下单支付货款后，南孚通过物流发货，买家确认收货或第三方平台系统自动默认确认收货后，款项直接转入南孚在其平台的账户。

#### (E) 经销店铺直销模式

由南孚授权经销商在第三方电商平台开店，直接面向买家销售产品。其和南孚的合作方式同线下经销商与南孚合作方式类似，南孚与线上经销商签订年度合同，授权其在指定的线上电商平台开店并销售南孚系产品，并对其进行日常管理。

#### (F) 平台直供模式

南孚与主要电商平台如天猫超市、京东自营等客户展开直接合作，向其销售南孚系产品并直接与电商平台进行结算，不同平台采用不同的结算方式。

#### (G) 跨境电商模式

类似于国内的电商模式，南孚在主流跨境电商平台上开设自营店铺或授权经销商开店，面向海外买家销售公司品牌产品，主要合作平台包括亚马逊、TEMU、TikTok 等。

#### (H) 海外经销模式

类似国内的经销商分销模式，即南孚直接和海外经销商合作，将产品售卖给海外经销商，再通过经销商卖给当地终端门店或消费者。

(2) OEM 代工销售，以南孚的生产和技术为支撑，国内主要以工业配套为主；国外主要为零售商和品牌商提供贴牌业务。

(A) 国内 OEM 代工

国内 OEM 代工的主要客户为国内知名电子设备厂商，例如：华为、美的等，公司根据客户所提供的产品规格型号、性能、工艺、外观、包装等个性化需求确定生产方案，代工生产其工业配套电池，以人民币结算。

(B) OEM 出口

主要客户为国际知名电子设备生产厂商以及国际知名零售商和品牌商等，公司根据客户提供的产品方案要求进行生产，并主要采用 FOB、CIF 等方式出口交付至指定地点，以外币结算。

#### 4、研发模式

南孚研发模式以自主研发为主、合作研发为辅，研发内容包括新产品研发、新生产设备研发和现有工艺在效率、质量方面的改善升级研发等。自主研发由南孚相关研发部门自主进行研究开发工作；合作研发主要为产学研合作，是指南孚与高等院校或科研院所通过合作开展科学研究、科研成果转化和科学技术市场的产业化。南孚建立了完善的研发制度和流程，研发项目立项前结合南孚发展战略部署，经过前期调研提出研发要求，经审批通过后方可立项，并进行严格的过程管理与结题验收。

报告期内公司新增重要非主营业务的说明

适用 不适用

## 二、报告期内公司所处行业情况

### (一) 行业分类

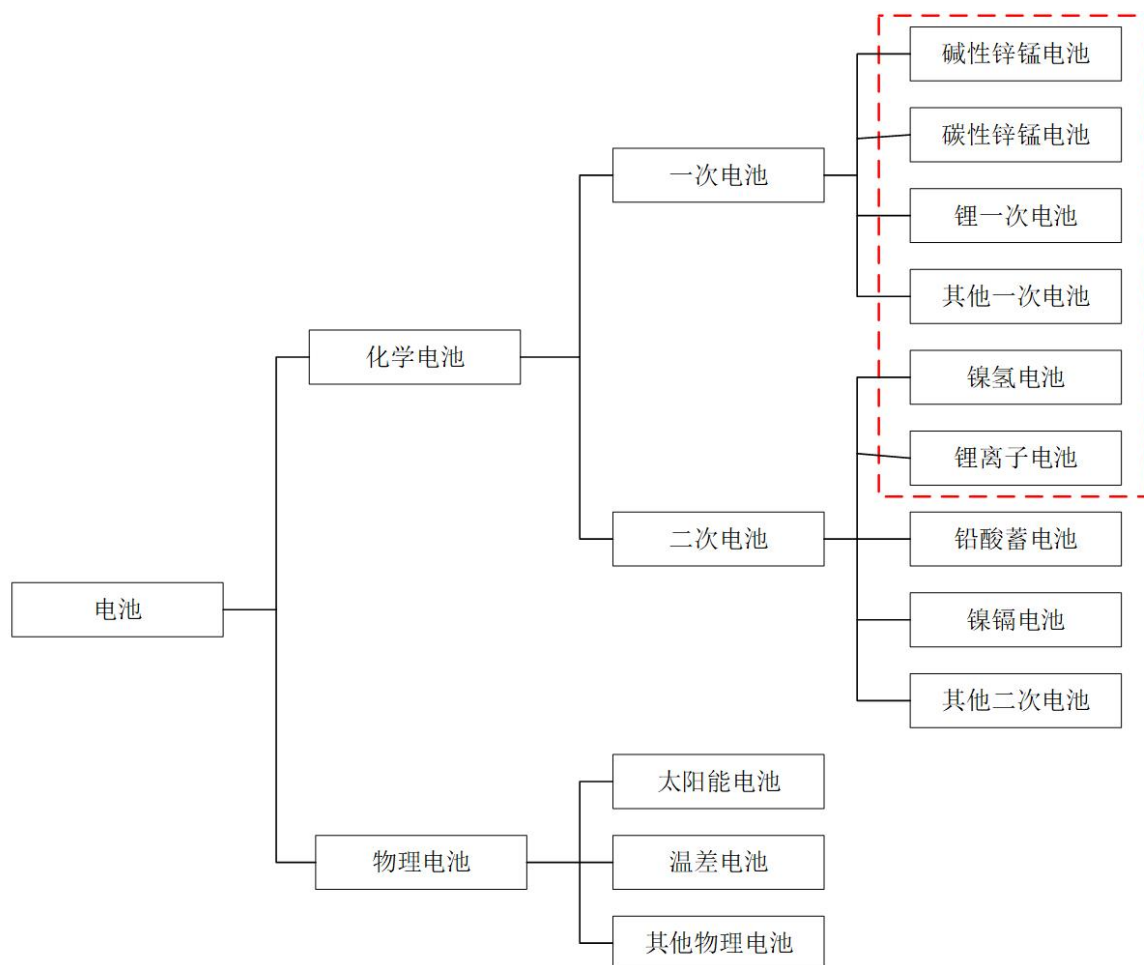
公司主要从事高性能环保锌锰电池的研发、生产及销售。根据《中国上市公司协会上市公司行业统计分类指引》，公司所在行业属于“C 制造业”门类下的“C38 电气机械和器材制造业”之“C384 电池制造”。根据国家统计局发布的《国民经济行业分类》(GB/T 4754-2017)，公司所属行业为“C38 电气机械和器材制造业”大类下的“C3844 锌锰电池制造”。

### (二) 电池行业发展概况

电池可以分为化学电池和物理电池两大类。化学电池将化学反应产生的能量直接转变为电能，按照使用性质，可以分为一次电池和二次电池两种。一次电池又称“原电池”，电池中的活性物质消耗完后即失去效用，常见有碱性锌锰电池、碳性锌锰电池、锂一次电池等。二次电池又称“蓄电池”，电量耗尽后可以通过充电反复使用，常见有镍氢电池、锂离子电池、铅酸蓄电池、镍镉电池等。

物理电池是一种利用物理方法，直接将光能、热能等转化为电能的装置，常见有太阳能电池、温差电池等。

具体分类如下图所示：



注：上图中虚线红框部分为南孚电池目前主要销售产品所覆盖领域。

随着科学技术日益发展，便携式电子产品、电动工具等越来越广泛地应用到社会生活中，电池作为人们生活中必不可少的消费品，在通信、交通、工业、医疗、家用电器以及航天与军事等装备装置中起到重要作用。无论在我国，还是全球，电池行业的技术和产业发展始终处于快速和持续发展势头。

### 1、我国电池行业发展概况

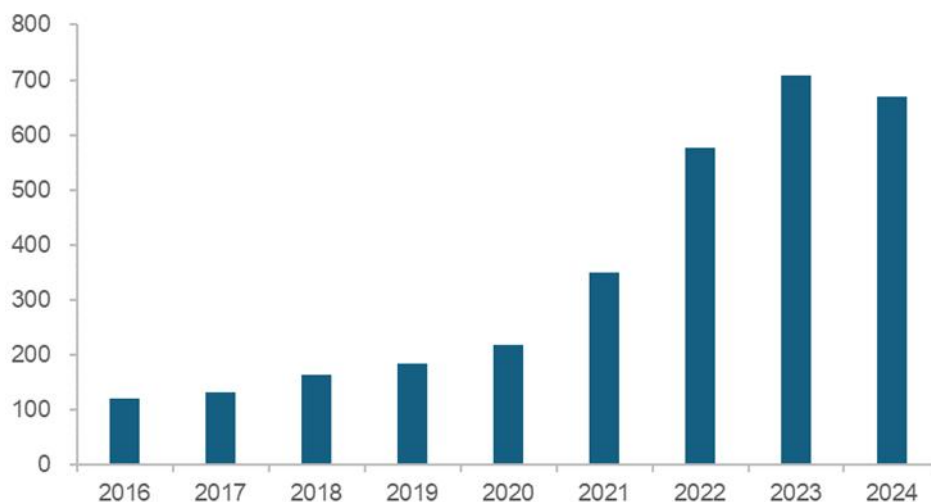
“十二五”以来，我国电池产业规模发展迅猛，建立了较完整的电池产业链，多数电池产品产量已位居世界同类产业前列，其中一次电池产业规模保持在世界首位。当前，我国电池行业整体呈良好运行态势。

### 2、全球电池行业发展概况

长期以来，全球电池市场与技术方兴未艾，一直处于持续发展态势。根据 Fortune Business Insight 数据，全球电池市场将继续稳定增长，2025 年全球电池市场规模达到 1,811.2 亿美元，2026 年-2034 年期间复合增长率预计约为 10.06%，2034 年市场将达到 4,318.2 亿美元。得益于中国和印度等国家城市化进程加快和消费者支出增加，亚太地区将成为世界第一大电池市场，主要需求来自中国、印度、日本和韩国等国家。根据 QYResearch 的《2026 年全球锌锰(碱性+碳性)一次电池行业总体规模、主要企业国内外市场占有率及排名》，2025 年全球锌锰(碱性+碳性)一次电池市场规模达到 818 亿元，预计 2032 年将达到 1,080.4 亿元，年复合增长率为 4.1%，全球锌锰(碱性+碳性)一次电池市场增长潜力较大。

从我国电池出口市场来看，2016 年以来，我国电池出口规模稳健增长。各种电池品种出口额由 2016 年的 120.73 亿美元上升至 2024 年的 669.79 亿美元，年复合增长率为 23.88%。

2016年-2024年中国各电池品种出口金额（亿美元）



数据来源：中国化学与物理电源行业协会

### 3、我国电池行业的发展前景

当前，我国电池行业具备有利产业发展的外部环境，国家产业政策支持、居民消费能力不断提高、下游应用场景日渐丰富、产品性能不断优化等各方面有利因素，推动我国电池行业保持持续、快速增长。

#### （三）锌锰电池行业概况

##### 1、锌锰电池介绍

锌锰电池，全称为锌-二氧化锰电池，是以锌为负极，以二氧化锰为正极，通过氧化还原反应产生电流的一次电池。锌锰电池主要包括碳性电池和碱性电池两大类。碳性电池又称碳性锌锰电池、普通锌锰电池、碳锌电池，电解质通常为氯化锌和氯化铵。碱性电池又称碱性锌锰电池、碱锰电池，电解质为氢氧化钾。

作为发展历史最悠久、使用范围最广泛的一次电池产品，锌锰电池制造技术成熟，已经发展为国际标准化产品，尺寸、形状、规格等都具有国内外通用标准，具有性价比高、安全性能好、稳定性强、使用方便等优点。随着生产技术的发展，当前市场上的大部分锌锰电池已经实现了无汞、无铅、无镉化，对环境友好，可随生活垃圾一起丢弃。

##### 2、锌锰电池凭借自身特性，目前仍是使用最为广泛的电池之一

经过多年发展，锌锰电池已经发展为国际标准化产品，尺寸、形状、规格等都具有国内外通用标准，广泛应用于遥控器、钟表、收音机等传统家用电器领域，智能门锁、智能体脂称等智能家居领域，遥控车、无线电遥控飞机等电动玩具领域，以及血压仪、红外体温计等家用医疗设备领域。

与镍氢电池、锂离子电池等二次电池相比，锌锰电池具有如下优点：

- （1）无需额外配备充电器，即插即用，相比于二次电池放电时间更长，使用更为便捷。
- （2）不易发生漏液、爆炸等安全事故，无需专门配备保护板，安全性能更高，制造成本更低。
- （3）生产成本远低于二次电池，价格更低，对于小型低功率用电器具而言更为经济实惠，具有更高的性价比。
- （4）锌锰电池的自放电率更小，常温下可以储存 10 年左右。
- （5）放电曲线平稳，具有更强的稳定性，没有记忆效应，不用担心过放，对用电环境的适应性较强，不易损坏。

因此，锌锰电池具有技术成熟、原材料储备丰沛、储存时间长、自放电率低、安全可靠、使用方便、性价比高、应用范围广泛等优点；锌锰电池经过 100 多年的发展，已形成成熟的标准体系。

基于锌锰电池的前述优点，当小电流用电器具对电池的使用便捷性、安全性、性价比、长时间易储存、稳定性等具有较高要求时，锌锰电池仍具有不可替代的优势，广泛适用于传统家用电器、智能家居、电动玩具以及家用医疗设备等领域，其广泛的下游市场保证了锌锰电池具有稳定的市场需求。

3、随着锌锰电池碱性化率逐步提高，碱性电池市场具有广阔的发展前景

锌锰电池主要包括碳性电池和碱性电池两大类。碳性锌锰电池生产成本低，但容量小、内阻大、稳定性不高。碱性电池是在碳性锌锰电池的基础上发展而来，容量大、稳定性好、可放置时间长、小电流放电性能好，尤其适用于长期需要小电流放电的环境。

当前，锌锰电池正朝着碱性化方向发展，碱性化率逐步提高。碳性锌锰电池生产成本低，价格便宜，但与碱性锌锰电池相比，存在工作功率低、内阻高、单位质量电极活性物质容量低等缺点。同等型号下，碱性锌锰电池容量为碳性锌锰电池的 5-7 倍，且贮存期长、原材料利用率高、低温性能好，更适用于需要更长时间放电的场合。随着全社会节能环保观念日益深化，不少发达国家或地区均出台相关政策积极鼓励碱性锌锰电池的生产和使用，碱性锌锰电池替代碳性锌锰电池仍是未来的发展趋势。据统计，2024 年发达国家碱性电池占整个干电池的市场份额约为 80%，而我国碱性电池的市场份额约为 51.2%，且比例仍在持续提升。当前我国各部门出台了各种产业政策，碱性电池可免征 4% 的消费税，大大推动了我国碱性锌锰电池产业的发展。

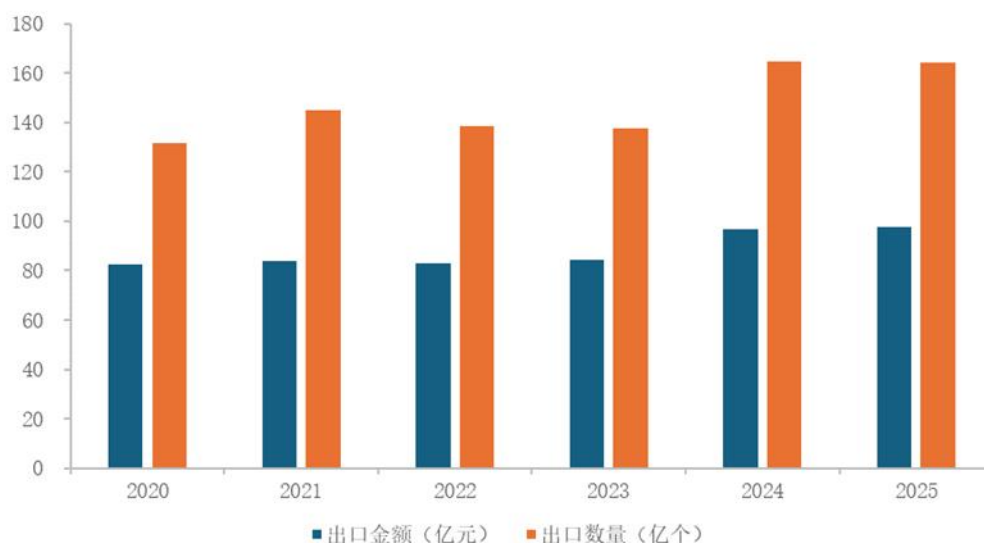
4、我国锌锰电池行业发展状况

经过多年技术积累和持续创新，我国锌锰电池制造企业已跻身世界一流行列，中国不仅是全球最大的锌锰电池生产国，也是最大的出口国。国内领先的电池制造商通过引进国际先进技术和设备，结合多年的生产经验和工艺创新，实现了生产效率和产品质量的显著提升，与国际知名品牌的差距逐渐缩小，部分企业的产品质量已达到国际领先水平。

2025 年，我国碱性锌锰电池出口保持良好态势，全年累计出口数量达 164.25 亿个，出口金额达 97.63 亿元。其中，圆柱型碱性锌锰电池作为主要出口品种，贡献出口数量 138.36 亿个，对应出口金额 89.63 亿元。

锌锰电池以其成熟的技术、稳定的性能、安全性以及环保特性（不含铅、汞、镉等有害物质）获得了广泛应用，成为日常生活中不可或缺的消费品。随着行业的不断进步和市场需求的不断增长，预计我国锌锰电池行业将继续保持积极的发展势头。

2020-2025年中国碱性锌锰电池出口金额和出口数量

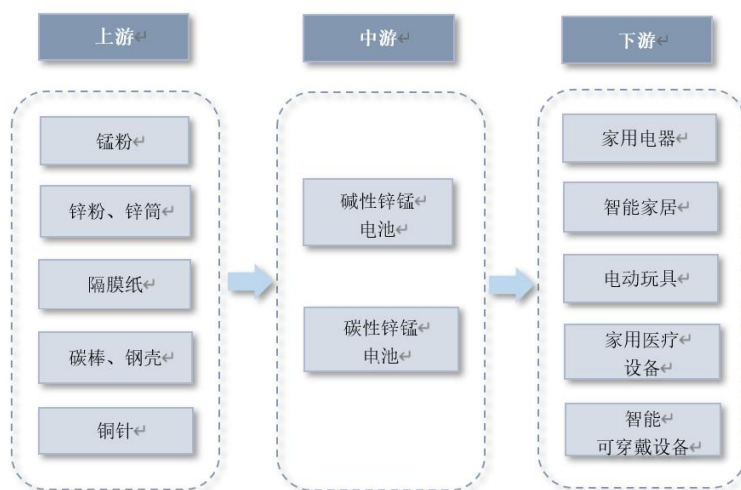


数据来源：海关总署

(四) 锌锰电池行业上下游产业链情况

从锌锰电池产业链来看，上游是原材料，主要包括锰粉、锌粉、锌筒、碳棒、钢壳、铜针等；中游包括碱性锌锰电池及碳性锌锰电池生产制造；产业链下游是电动玩具、家用电器、智能家居、家用医疗设备、智能可穿戴设备等应用领域。

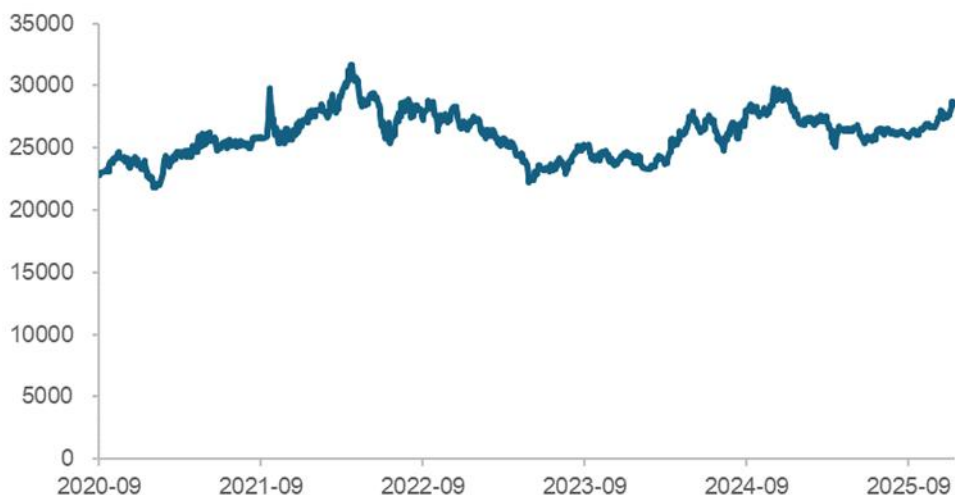
锌锰电池产业链



1、上游主要原材料成本变动情况

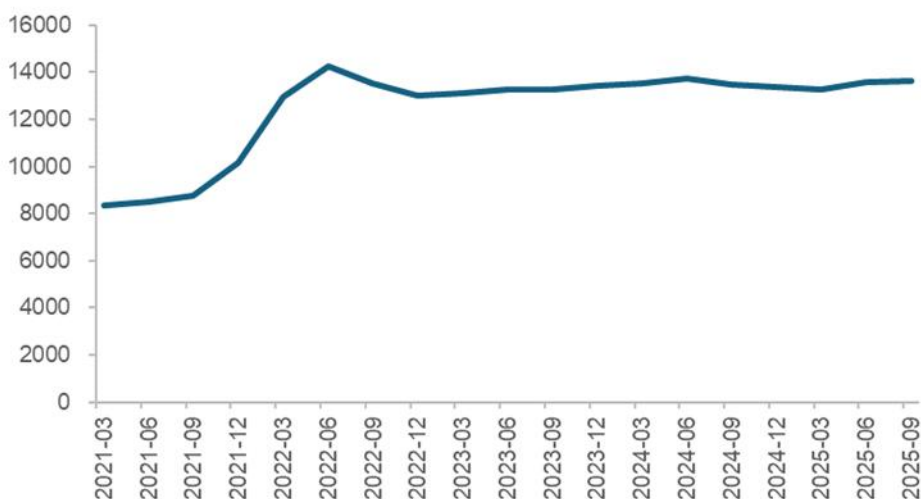
公司生产所需的主要原材料包括电解二氧化锰、锌粉、钢壳等。2025年，锌粉价格呈现先跌后涨的走势，全年价格重心较去年有所下移；而电解二氧化锰价格因需求疲软、产能过剩而呈现弱稳运行态势。在保证产品生产质量的前提下，为了尽可能减少原材料价格上涨对公司的影响，公司积极采取多种方式来降低成本和提升利润。

锌粉（325目）平均价（元/吨）



数据来源：iFinD

电解二氧化锰平均价（元/吨）



数据来源：iFinD

## 2、电池下游用电器市场发展情况

电池作为消费品的特点是消费者并不直接使用电池，而是将其作为电器的重要配件来使用，间接消费电池。电池市场的需求和销售量受到下游用电器市场的影响，这些用电器包括家用电器市场、智能家居市场、玩具市场、家用医疗市场、可穿戴设备市场等。因此，分析电池下游用电器市场的趋势可以反映出电池产品的发展趋势和市场前景。

### （1）家用电器市场

作为家用电器的重要配件，电池在现代消费者日常生活中有着不可或缺的重要作用，不仅应用于遥控器、钟表、收音机、烟雾报警器、无线鼠标、电动牙刷和扫地机器人等传统家用电器，在智能门锁、智能汽车钥匙、蓝牙门禁卡、智能音箱、智能温湿度计和智能头盔等智能家居领域也得到广泛应用。随着消费水平的进一步提高，我国户均家用电器数量仍有较大发展空间。根据前瞻产业研究院统计，我国户均小家电数量仅有 9.5 个，而美国户均小家电数量达 31.5 个，英国、澳大利亚、德国和法国户均小家电数量均超过了 20 个。随着未来我国户均家用电器数量的逐步提升，将带动以下几类用电器的需求提升：1、遥控器，特别是随着极端气候变多，防暑降温类电器

包括空调、电扇遥控器等有所增加；2、随着老龄化、公共卫生事件等多种原因，消费者对健康管理的需求提升，和健康相关的电器如体脂秤、血压计、血氧仪、耳温/额温枪等有所上升；3、物联网驱动的生活方式升级，拉动物联终端如智能门锁，感应设备（智能窗帘、智能灯具等）遥控器增加。

家用电器作为现代家庭的生活必需品，行业规模巨大，随着全球经济的增长以及科学技术的发展，家用电器更新换代速度越来越快，具有广阔的发展空间，传统家电市场规模稳定增长，智能家居市场蓬勃发展。2017年至2019年，中国家用电器总体市场稳步发展，销售规模总体上呈现上升趋势。2020年以来，在公共卫生事件影响下内需收缩，全球经济衰退形势下外需下降，中国家电企业通过产品结构调整，全面提质增效，保持了稳定的发展格局。2024年，我国家电市场全渠道零售额达9,071亿元，同比增长6.4%，创历史新高，国内家电市场规模的持续增长为碱性电池提供了较大的应用场景。消费电池属于家电配套存量耗材替换市场，随着家电销量持续增长，家电存量基数不断增大，直接带动消费电池需求持续旺盛。

2017-2024年我国家电市场全渠道零售额及增速

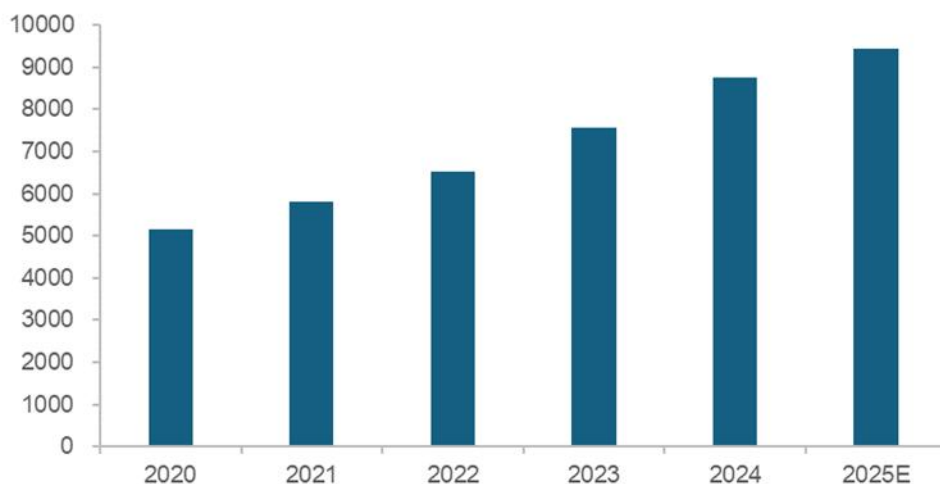


数据来源：奥维云网

## (2) 智能家居市场

物联网技术的发展带动了家用电器的高端化、智能化发展趋势，智能家居依托物联网技术，将家用电器设备、软件系统以及云计算平台等相结合，是未来家电行业发展的主流方向。近年来，我国智能家居市场规模呈现增长趋势，根据中商产业研究院发布的《2025-2030年中国智能家居产业前景预测与战略投资机会洞察报告》显示，2024年中国智能家居渗透率14.5%，市场规模约为8,767.4亿元，2025年预计市场规模将达到9,450亿元，市场空间广阔。

2020-2025年中国智能家居市场规模（亿元）

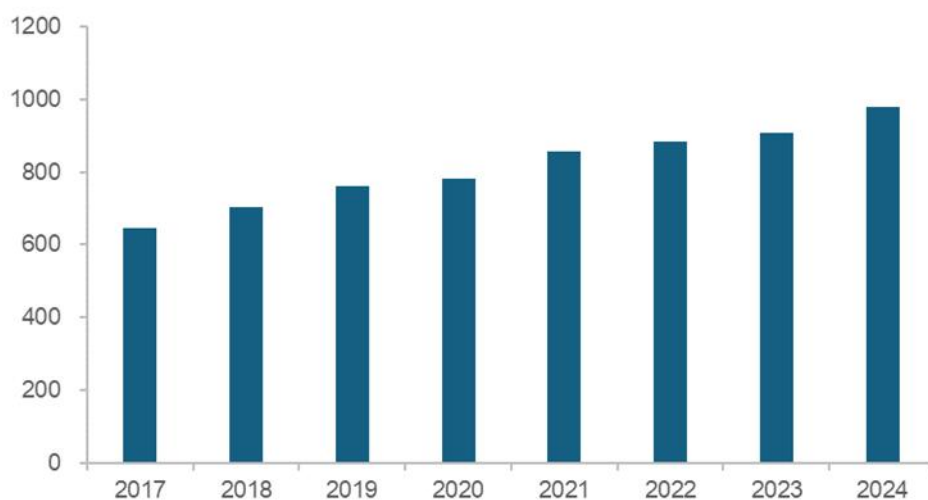


数据来源：中商产业研究院

### （3）电动玩具市场

电池是电动玩具的重要动力来源。相比较传统玩具而言，电动玩具趣味性、互动性更强，在声光效果以及益智教育等方面都具有明显优势，深受广大消费者喜爱。据中国玩具和婴童用品协会发布的数据，2024年，全国玩具零售规模为978.5亿元，同比增长7.9%。

2017-2024年全国玩具零售规模（亿元）

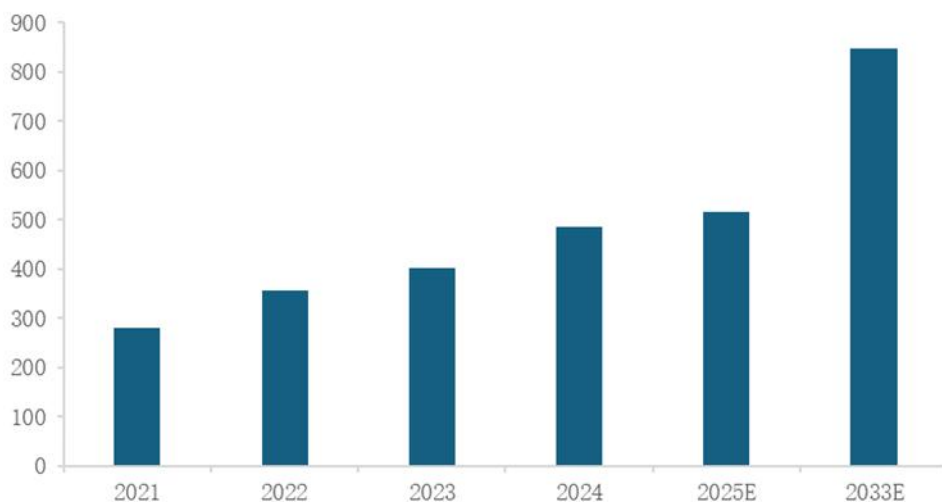


数据来源：中国玩具和婴童用品协会

### （4）家用医疗设备市场

家用医疗设备主要是相对于专业医疗设备而言，具有操作简单、体积小、携带方便等特点，包括红外体温计、血压仪、血糖仪和电动按摩产品等。根据 Straits Research 的数据，全球家用医疗设备行业市场规模呈稳步增长趋势，市场规模从2021年的281亿美元增长到2024年485亿美元，预计2033年市场规模将达到848亿美元，2025-2033年年复合增长率为6.4%。未来，随着社会老龄化程度逐渐加深、人民保健意识日益增强以及互联网、物联网等技术的快速渗透与发展，预计家用医疗设备市场需求仍将稳步提升，行业市场规模将持续扩张。

2021-2033年全球家用医疗设备市场规模（亿美元）

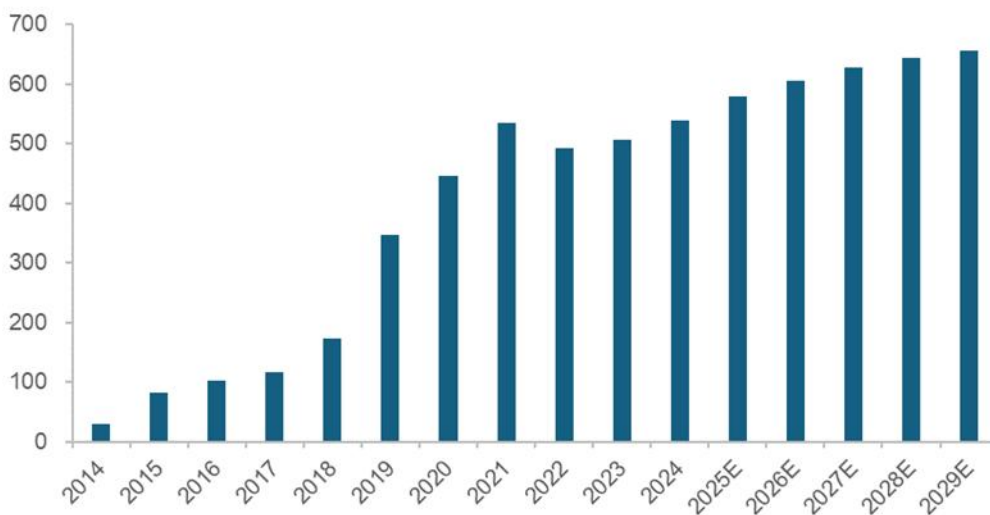


数据来源：共研产业咨询

#### (5) 智能可穿戴设备市场

随着数据传输、锂离子电池等创新技术的飞速发展，各种智能可穿戴设备如智能手表、智能眼镜和智能手环等逐渐走进人们的日常生活，人们的消费习惯也在悄悄发生改变，智能可穿戴设备市场发展迅猛，需求不断扩大。根据 IDC 统计，2024 年全球可穿戴设备出货量增长至 5.38 亿套，同比增长 6.1%，预计到 2029 年，全球可穿戴设备出货量将达到 6.56 亿套，2024-2029 年年复合增长率为 4.1%，市场具有巨大的增长潜力。

2014-2024年全球可穿戴设备出货量（百万套）



数据来源：IDC、Statista

综上，消费电池下游各市场整体呈增长趋势，反映出消费电池市场需求增加、前景广阔。

#### (五) 竞争格局

目前，全球锌锰电池行业的主要参与者包括品牌制造商、零售商和贴牌制造商。这些企业在产业链中的位置存在差异，具体情况如下：

分类	简介	主要企业
品牌制造商	拥有自有电池品牌以及电池生产能力，产能主要用于生产自有品牌,承接零售商自有品牌的贴	国际:金霸王、劲量、松下、雷特威、瓦尔塔

	牌生产。	国内:南孚电池
贴牌制造商	以承接零售商自有品牌的电池贴牌生产为主,无自有品牌或自有品牌收入占比较低。	宁波中银、长虹能源、野马电池、浙江恒威、力王股份
零售商	通常为连锁便利店、商超、电商企业,向贴牌制造商或品牌制造商采购其自有品牌的电池产品,在自有零售渠道进行销售。	沃尔玛、家乐福、Amazon、Costco、7-Eleven、麦德龙、TESCO

电池行业是一个高度市场化的行业。当前,在全球电池市场上,中国、日本、韩国和美国等国家是主要生产国和品牌商。经过多年发展,中国在锌锰电池、锂离子电池等领域已经成为全球第一大生产基地,锌锰电池行业在我国已经形成了相对成熟稳定的竞争格局,行业市场化程度较高。在激烈的市场竞争中,许多在生产技术与能力等方面处于落后地位的中小企业逐步退出市场。公司作为在国内消费电池市场的头部品牌制造商,凭借较强的品牌认可度、庞大的销售体系、持续的研发创新能力、先进的智能制造能力、经验丰富的管理团队以及稳定的供应商等关键资源,进一步显现出竞争优势,占据了绝大部分零售市场份额。

### 三、经营情况讨论与分析

2025年,公司实现销售收入47.75亿元,增长2.94%;净利润8.85亿元,增长9.56%;归属于母公司的净利润2.26亿元,增长34.38%。公司坚持“以质取胜、以技制胜”,凭借多年的精细运营,在产品创新与质量控制方面持续进步,深入理解并满足消费者需求,不断巩固在国内外电池市场的领先地位。截至报告期末,南孚牌碱锰电池连续33年保持国内市场销量第一,市场占有率进一步提升。

为进一步提升公司核心产品竞争力,持续扩大领先优势,巩固公司在碱性电池行业的龙头地位,公司继续保持高强度研发创新投入。报告期内,公司重磅推出聚能环5代电池产品,通过采用0.158mm全球最薄金刚钢壳、Spacemax立体扩容结构超薄密封圈等自研组合创新技术,产品性能在聚能环4代基础上进一步大幅提升,进一步稳固了南孚电池在国内碱性电池市场的龙头地位及海外OEM市场的产品技术领先优势。

公司于2024年立项新建的碱性电池生产线在报告期内均已投入使用,全部实现“投产即满产”,有效缓解了因订单快速增长而造成的产能瓶颈问题。新建产线仍由南孚自行设计制造,凝聚数十年“精益生产、技术品控、设备研发”的“Know-How”积累,大幅提升了自动化、数字化、智能化的水平,设备能力稳居世界领先。随着生产效率、综合工时、产品质量、能耗物损等多项指标全面提升,南孚即将迈入“极限制造”的新阶段。

在碱性电池之外,南孚的子品牌“丰蓝1号”(燃气灶电池)、“益圆”(绿色环保不漏液碳性5/7号电池)、“传应”(锂锰纽扣电池)和“传应”(充电宝),在南孚品牌和渠道优势的加持下,均实现了可观的收入增长,进一步增强了南孚消费电池品牌矩阵战略的优势。

报告期内,在巩固2C市场的龙头地位基础上,南孚电池继续积极开拓2B市场,订单持续增长,虽然仍面临产能不足的困难,但通过深入挖掘现有产能,提升生产效率,节假日加班生产,OEM业务实现较快增长;同时,通过成本控制和客户结构优化,OEM业务毛利率得到提升,进一步增强了公司在电池行业的竞争优势。

报告期内,公司积极推进发行股份及支付现金购买资产的重大资产重组工作,以进一步提升上市公司持有的核心资产南孚电池的权益比例,提升上市的持续盈利能力。2025年8月20日,公司完成上述重组的标的资产过户登记手续,安孚能源31.00%股权过户至公司名下,公司持有安孚能源的股权比例提升至93.26%。2025年8月26日,公司完成上述发行股份购买资产部分的新增股份登记手续,公司总股本由211,120,000股增加至252,123,849股,公司注册资本由

211,120,000元增加至252,123,849元。2025年9月25日，上市公司办理完毕募集配套资金的新增股份登记手续，新增股份5,700,944股，登记后公司总股本变更为257,824,793股。2025年11月，公司以安孚能源为实施主体，通过支付现金的方式完成了对亚锦科技5.00%股份的要约收购；同月，公司完成了以支付现金的方式收购正通博源持有的安孚能源的6.74%剩余股权，实现了对安孚能源的全资控股。上述重组及收购完成后，上市公司未来年度归母净利润及每股收益将进一步提升。

## （一）生产经营情况

### 1、优化内部管理，深化降本增效，提升经营效益

报告期内，公司管理层坚持精细化管理理念，以产品创新、品质可靠、降本增效为核心目标，持续优化内部管理体系，聚焦供应链、物料管控、人员效能等关键环节，多维度发力挖掘管理潜力，不断提升内部运营效率与经营效益，有效应对市场竞争压力，实现了公司经营效益的稳步提升，为公司持续健康发展提供了有力保障。具体举措如下：

#### （1）优化供应链管理，降低采购成本

在供应链管理方面，公司坚持“优质、高效、低成本”的原则，积极拓展供应商资源，引进具备资质、实力雄厚的优质新供应商，丰富供应商体系，形成充分市场竞争格局；同时，与核心供应商建立长期稳定的战略合作关系，深化合作共赢，通过集中采购、长期协议等方式，降低直接采购成本，提升供应链的稳定性与性价比，有效化解原材料价格波动带来的采购风险，保障采购环节的高效有序推进。

#### （2）强化大宗物料管控，减少资源浪费

公司践行精益生产理念，针对大宗物料使用环节，通过工艺技术创新、生产流程优化、精细化管理等方式，建立健全物料消耗管控体系，精准管控物料消耗，提高材料利用率，减少生产过程中的物料浪费与损耗，从源头降低生产成本，实现了资源的高效利用，同时践行绿色生产理念，推动节能降耗落地见效。

#### （3）提升配件自产能力，降低制造成本

在电池配件管控方面，公司持续扩充设备产能，结合工艺创新进一步提升生产效率，稳步提高自产电池配件比例，依托自身产能优势，逐步实现配件自给自足，有效降低了配件采购与制造成本，同时加强配件品质管控，保障配件品质稳定，形成了成本与品质的双重优势，进一步提升了公司产品的市场竞争力，增强了公司整体盈利能力。

#### （4）全员动员参与，凝聚降本合力

公司高度重视全员降本工作，加强全员降本理念宣传，强化员工降本意识，广泛鼓励全体员工参与管理改善活动，充分调动员工的积极性与主动性，引导员工立足本职岗位，挖掘降本潜力，提出改善建议。报告期内，公司累计完成改善项目二百余项，涵盖生产、办公、管理等各个环节，取得了可观的经济效益，进一步夯实了公司降本增效的成果，形成了全员参与、全员降本的良好氛围。

#### （5）优化人员结构，提升人工效能

公司坚持“人尽其才、才尽其用”的原则，通过优化组织架构，精简冗余环节，明确各岗位职责，理顺管理流程，提升组织运行效率；同时，开展多技能培训、岗位练兵等活动，加强员工专业素养与业务能力培养，调整人员结构，优化人力资源配置，充分激发员工的工作积极性与主动性，推动人均产出大幅提高，实现了人力资源的高效利用，进一步提升了内部运营效能，降低人工成本。

### 2、推进绿色数字化工厂建设，筑牢产品品质与可持续发展根基

报告期内，公司以自主创新为核心驱动力，深度融合数字化转型与绿色发展理念，全面推进绿色数字化智能工厂建设，着力实现生产高效化、管理精细化、发展绿色化，同步强化品质管控，

推动可持续发展能力持续提升，彰显行业标杆地位。报告期内，公司荣获工业和信息化部授予的“国家级绿色工厂”称号、中国电池工业协会授予的“全国电池行业先进集体”称号，标志着公司在绿色制造、智能制造领域的实践获得了国家层面认可，为公司后续可持续发展奠定了坚实基础。同时，作为标杆企业，公司也将继续为引领行业可持续转型升级贡献“南孚方案”。具体实施举措及成效如下：

(1) 自动化设备全面升级，品质管控效能显著提升

公司顺应制造业智能化发展趋势，大规模推广机器人、视觉检测等智能设备应用，全面替代传统人工操作与人工检测环节，彻底改变了传统生产模式下效率低、误差大的痛点。同时，将产品检测模式从传统抽检全面升级为全检模式，实现每一件产品从生产到出厂的全程品质管控，不仅大幅提升了生产效率，而且构建了全方位、高标准的产品品质保障体系，从生产源头有效降低不良品风险，进一步巩固了公司产品在市场中的品质优势，提升了消费者认可度。

(2) 数字化管理系统深度应用，生产管控实现全流程透明化

结合自动化升级改造，同步引入制造执行系统（MES系统），聚焦碱性电池生产全流程，实施精细化管控，覆盖物料流转、设备稳定性、工序品质、不良品管控、设备故障预警等各个关键环节，实现配件与成品100%全流程可追溯。此举不仅显著提升了产品品质的稳定性，有效降低了生产过程中的不良品率，更实现了生产制造全流程的透明化、可视化管理，打破了传统生产管理中的信息壁垒，推动生产管理水平迈上新台阶，助力公司实现精细化生产转型。

(3) 系统整合优化，数字化协同能力持续增强

为进一步提升数字化管理水平，公司引入企业数字化平台（NCC），整合供应商关系管理（SRM）、办公自动化（OA）、制造执行（MES）、数字看板（BI）、数据仓库（DW）等核心业务系统，有效打破各信息系统之间的壁垒，实现业务流程与数据信息的一体化协同。通过系统整合，公司实现采购、生产、办公、管控等各环节的高效联动，全面提升了公司数字化管理水平与办公协同效率，为企业数字化转型筑牢了技术支撑，助力公司实现精细化管理升级，提升核心运营效能。

(4) 践行绿色发展理念，推进零碳工厂建设

为积极响应国家碳中和、碳排放管控相关政策及海西绿色腹地建设规划，公司将绿色发展贯穿生产经营全过程，大力推进工厂节能改造工作，重点升级高能耗生产设备，淘汰落后产能，同步引进专业能耗管理系统，对生产全流程能耗状况进行实时监测、精准分析与动态优化，持续降低公司总能耗。同时，公司厂房屋顶光伏电站项目成功并网发电，清洁能源的投入使用进一步优化了公司能源结构，减少了碳排放，加快了零碳工厂建设进程，切实履行了企业绿色发展责任，实现了经济效益与环境效益的协同发展，彰显了上市公司的社会责任担当。

(5) 工艺革新与环保升级并行，降低经营风险

公司深化生产工艺革新，聚焦用水、用气效率提升，通过技术优化、流程改进等方式，减少各类资源消耗，实现节能降耗、提质增效；同时，全面升级公司环保设施，严格按照环保合规要求，规范处理生产废水，确保符合国家、地方及行业标准。上述举措不仅切实履行了企业环境保护社会责任，提升了企业社会形象，也有效降低了公司环保合规经营风险，保障了公司经营活动的稳健推进。

(6) 厂区规划优化，运营效能持续释放

公司结合生产规模扩大及数字化、绿色化转型需求，对厂区整体规划进行优化，对生产区、仓储区、研发区、办公区等各功能区域进行科学重新布局，进一步理顺内部运营流程，减少各环节衔接耗损，不仅提升了内部运营效率，更改善了生产经营环境，为员工提供了更安全、高效的工作环境，间接推动生产效能进一步释放，为公司规模化生产、高质量发展提供了有力保障。

(7) 强化技术创新，持续推进垂直一体化战略，提升配件自给能力

公司高度重视技术创新，聚焦电池配件制造领域，加大研发投入，通过技术攻关持续提升制造效率，推进配件生产线改扩建与增产扩容工作。报告期内，公司已立项并备案“基于先进制造

的电池配件智能化改扩建项目”。提升配件自给比例，将减少对外部采购的依赖，降低配件采购与制造成本，有效应对配件价格波动带来的经营风险。同时，自产配件也可为电池产品后续升级提供创新空间。

## （二）研发创新工作

为持续契合市场与客户多元化、高品质的需求，稳固南孚电池品牌核心竞争力，公司将研发创新置于发展核心位置，整合化学、机械、软件、电子等多领域专业骨干，组建专业化新产品开发团队，聚焦核心技术攻坚与产品迭代升级，持续夯实研发创新能力。报告期内，公司自主设计研发、拥有完整自主知识产权的新一代聚能环5代碱性电池全面上市，凭借卓越的性能表现赢得消费者高度认可。该产品不仅引领了碱性电池行业品质与性能的升级方向，更推动行业构建起良性竞争的发展格局。

在2B业务研发领域，公司紧扣客户个性化、定制化需求，持续加大定制化产品研发投入，成功开发多款不同性能、不同规格系列化产品，精准匹配各类客户的差异化需求，有效强化2B业务的客户粘性与市场竞争力。2025年，公司2B业务实现历史性突破，业务规模与盈利能力大幅提升，已成为公司核心业务增长引擎，为整体业绩攀升提供了坚实支撑。

公司坚持“自主技术创新+产学研协同”的发展模式，积极整合外部科技资源，深化与上下游企业、高等院校及科研机构合作，充分激发创新活力、提升科技创新水平，持续推动中国碱性电池原辅材料国产化进程，筑牢公司供应链安全稳定防线。报告期内，公司联合国内知名高校与科研机构开展核心材料研发升级，在优化电池性能的同时，全力攻克进口原材料替代难题，有效降低对进口原材料的依赖，规避相关经营风险，保障公司经营发展的稳健性与安全性；与核心供应商携手开展技术攻关，突破多项行业技术瓶颈。其中“超长寿命高功率碱性电解二氧化锰关键技术与应用”项目荣获中国轻工业联合会科学技术二等奖，充分彰显公司在核心技术研发领域的行业引领力。同时，公司协同中国制浆造纸研究院通过建立隔膜性能与电化学性能的关联体系，共同成功研发出拥有完全自主知识产权的碱锰电池用新型高性能隔膜，实现国产化重大突破。“复合隔膜材料的自主国产化及在高端碱锰电池中的应用（福建省高效能电池重点实验室）”项目已顺利通过“中央引导地方科技发展专项”验收。此外，公司亦已开展电池钢带、底盖、胶粘剂等材料的研发与国产化验证工作，立足于持续提升供应链安全，强化自主可控能力。

针对电池材料成本波动带来的经营挑战，公司持续加码技术研发投入，通过优化现有碱性电池产品配方、升级正极成型工艺、改进电镀工艺、开发新型镀液配方等多元技术路径，有效对冲材料成本波动对电池整体成本的影响，进一步强化产品成本竞争优势，提升公司抵御市场成本波动风险的能力，为盈利能力的持续提升筑牢坚实保障。

## （三）市场营销工作

### 1、聚能环5代全面上市，进一步提升用户对高品质产品的使用体验

报告期内，南孚聚能环5代电池全面上市，凭借全球领先的性能表现，再次定义行业标杆。该产品基于深入的用户洞察，融合突破性的材料配方与结构设计，在容量与耐用性上实现显著提升，成为全球性能最强的一次锌锰电池，为消费者提供极致可靠的电池方案以及最佳使用体验。

依托持续的技术创新，公司在报告期内新增30余项相关专利，进一步夯实“南孚等于好电池”的品牌认知。

聚能环5代的卓越表现也赢得了业界高度认可——在CFS 2025第十四届财经峰会暨2025新质生产力企业家大会上，南孚品牌荣获“杰出产品创新引领奖”，公司亦被授予“2025新质生产力领军企业”称号。

### 2、继续携手马龙，强化冠军品质及提升品牌价值

2025年，南孚继续邀请奥运冠军、世界冠军马龙担任品牌代言人，推出聚能环5代全新广告片，强调南孚电池和普通电池不一样，凸显技术优势与产品差异化竞争力，强化“冠军品质”的品牌认知。

同时，公司通过跨界IP合作、事件营销等创新手段，并首次推出聚能环的IP形象“大孚”，通过更具情感连接和共鸣的品牌沟通方式拉近与用户的距离。在传播上整合电视、高铁媒体、梯媒、互联网视频平台及社交媒体资源，加强在抖音、小红书等内容传播；结合年度爆款剧集如《长安的荔枝》《锦绣芳华》《扫毒风暴》开展场景化植入，实现全域、全链路用户触达，进一步赢得广大用户的口碑和信赖，驱动南孚品牌力提升。

品牌建设成效显著，第22届“世界品牌大会”发布的《2025年中国500最具价值品牌》报告，南孚品牌价值已从2022年的129亿元跃升至263.86亿元，再度荣登中国品牌500强，创下历史新高。

### 3、加强非碱性电池布局和升级，构建全场景电源解决方案

公司旗下子品牌丰蓝1号燃气灶电池、传应锂纽扣电池、益圆钢壳电池全面提升产品性能，成为各类电池性能领头羊，努力让南孚系电池在所有一次电池细分类目都成为消费者首选，满足用户多场景的电池需求。

报告期内，公司深入研究智能燃气灶的使用场景和用电模式，升级了丰蓝1号燃气灶电池产品配方，显著提升产品在智能燃气灶上的性能表现，强化丰蓝品牌的“燃气灶电池专家”品牌形象和领先优势，与时俱进为消费者提供更好的产品选择和使用体验。

同时，公司进入移动电源新赛道，推出南孚传应TRUSVOLT磁吸充电宝系列产品，严格把控产品品质，全系产品均通过3C认证，符合国家强制性安全要求标准，上市后获得用户的广泛喜爱和好评，获得抖音3C数码新锐品牌的称号。

### 4、全面推进渠道升级和建设，进一步改善消费者的购买体验

线下，公司坚持以提升渠道分销覆盖与终端服务能力为核心，通过数字化工具与战役化营销机制，推动上千家经销商实现运营效率跃升，并强化在重点市场的区域攻坚能力，显著增强对百万零售终端的服务能力。南孚已成为中国非食品类快消品中分销网络最广的品牌之一。公司还抓住即时零售的发展趋势与机会，率先启动OTO分销体系的全面布局，结合强大的经销商网络，为消费者购买南孚系列电池构建了地空联动的购买渠道，提供更优质的购买体验。

线上，在完善经销商门店布局的同时，持续深耕天猫、京东等传统货架电商平台的品牌推广和店铺运营，进一步加大抖音等内容电商与直播电商的运营，结合聚能环5代上市及“加菲猫”IP联名等营销热点，开展场景化内容营销，有效提升转化与用户互动，持续赢得消费者好评与喜爱。

同时，公司正在稳步推进品牌出海，特别是在东南亚、中亚等一带一路国家做积极布局。

2025年，公司参股公司合孚能源面对行业技术迭代加速的趋势，公司主动优化业务结构，积极从追求规模扩张向提升发展质量转变，为公司未来稳健发展奠定了坚实基础。项目推进方面，合孚能源成功进军零碳业务和电力交易业务，多个项目实现深度对接和有序推进；海外业务布局方面，合孚能源积极探索和开拓全球市场，成功跻身于欧洲、澳洲等多个市场，并取得突破性进展。

## （四）提质增效重回回报实施情况

报告期内，公司积极践行2025年度“提质增效重回回报”行动方案，具体情况如下：

### 1、继续做大做强现有主业，同时积极在新质生产力方向培育第二增长曲线

报告期内，公司积极践行“四个南孚”的发展战略，继续做大做强现有主业。品牌南孚方面，继续巩固强化南孚电池在零售电池领域的领先品牌地位，同时进一步挖掘南孚电池全国销售网络的附加价值，增量增效；智造南孚方面，通过工艺改进、配方优化、上下游整合、无人工厂建设等方式进一步提升南孚在全球OEM市场的竞争力；科技南孚方面，充分发挥南孚电池60余年来在

小型化学电池领域持续积累的技术和工艺优势，积极通过自主研发、对外投资合作等多种方式开发新型化学电池，例如物联网电池、轮胎胎压电池、充电宝等；世界南孚方面，在积极推进南孚品牌出海的同时，通过海外建厂、海外并购等方式加快南孚走向世界的步伐。

报告期内，公司在国家倡导的新质生产力方向积极探索第二增长曲线，战略投资高新技术企业易缆微和象帝先。

## 2、重视股东回报，维护股东权益

公司在考虑自身稳步发展的同时，高度重视对投资者的合理回报，在兼顾经营业绩和可持续发展的前提下，积极通过现金分红回馈投资者，与投资者分享经营成果，努力为投资者带来长期稳定的投资回报。公司对2025年前三季度利润实施分配，以实施权益分派股权登记日登记的总股本为基数，向全体股东每10股派发现金红利1.2元（含税），共计派发现金红利30,938,975.16元。

## 3、提升信息披露质量，积极传递企业价值

公司严格按照信息披露监管要求，持续完善信息披露相关制度，强化信息披露工作，持续提高信息披露质量，积极向资本市场传递公司价值。为积极响应国家号召，公司编制并发布了《2024年度环境、社会和公司治理报告》。报告发布后，公司在Wind的ESG评级直接跃升至A级。

## 4、加强投资者沟通，增强投资者信心

报告期内，公司继续高度重视投资者关系管理工作。公司通过股东大会、业绩说明会、走进上市公司活动，积极参加分析师交流会、现场路演或反路演、电话会议、上证e互动平台、投资者热线电话、公司邮箱等多种途径保持与投资者及时、高效的沟通交流，充分了解投资者诉求、解答投资者疑问、听取投资者意见与建议，及时传递公司经营发展情况、财务状况、产品进展等信息，积极提升投资者对公司价值的认同感，增强投资者信心。

## 5、规范运作，提升公司治理水平

报告期内，公司严格按照法律法规和监管要求，取消监事会，不断完善公司内控制度，持续完善内控体系建设，通过建立规范、有效的内部控制体系进一步完善和规范公司治理，提升公司治理水平和规范运作能力，提高公司的经营管理水平和风险防范能力，防范化解重大风险，保护投资者特别是中小投资者的合法权益，增强企业竞争力，促进企业持续、健康、稳定发展。

## 6、做好履职保障，强化“关键少数”责任

公司高度重视控股股东、持股5%以上股东及董事、监事、高级管理人员等“关键少数”人员的规范履职工作。报告期内，公司持续关注监管政策变化，及时向上述“关键少数”传达最新监管精神，并按要求组织参加监管机构举办的培训，并不断加强对最新监管要求和法律法规的宣贯，督促“关键少数”人员积极学习掌握证券市场相关法律法规，不断增强自律合规意识，强化责任担当，切实推动公司高质量发展。同时，公司进一步完善薪酬绩效考核评价体系，将公司的市值表现、经营业绩等指标与管理层的薪酬绩效挂钩，激发管理层的创造力与活力，切实推动公司高质量发展。

报告期内，公司通过重大资产重组、股权收购等方式收购控股子公司的少数股东权益，进一步提升了上市公司对南孚电池的权益比例，提升了上市公司的持续盈利能力。

## 四、报告期内核心竞争力分析

√适用 □不适用

### 1、行业地位

长期以来，南孚电池通过保持稳定领先的产品性能，以及对于国内电池零售市场的深耕细作，在国内碱性电池市场占有较大优势，在国内碱性电池市场，“南孚牌”碱锰电池产品连续三十三年（1993年-2025年）在中国市场销量第一。未来，南孚电池将进一步巩固在碱性电池市场的领

先地位，同时建立由子品牌“丰蓝1号”燃气灶电池、“益圆”绿色环保不漏液碳性5/7号电池、“传应”锂锰纽扣电池和TENAVOLTS充电锂电池等产品组成的消费电池矩阵。在此基础上，南孚电池亦通过“传应”品牌拓展至移动能源领域，推出高性能传应充电宝产品，完善其在个人电子配件市场的布局。通过丰富产品布局，南孚电池将全方位满足不同消费者在不同场景下的用电池需求，持续提升品牌在消费电池领域的综合影响力，续写行业发展新篇章。

## 2、核心竞争力

南孚电池是电池行业的龙头企业，拥有强大的品牌影响力及全渠道的分销和管理能力、持续的研发创新能力、先进的智造能力、经验丰富的管理团队、稳定的供应商等关键资源，持续为广大消费者提供高品质、好口碑的电池产品。

### (1) 构建了全渠道的分销与经营管理能力

多年来，南孚持续强化和经销商的合作，构建了强大的经销商分销体系，并赋能经销商建立了线下强大的终端分销网络，直接覆盖和服务上百万零售终端。南孚的线下分销网络以超市、卖场、连锁便利店、杂货店等业态为主，涵盖了从省会到县城及乡镇市场，有近50%的终端在县级及以下市场。南孚的分销能力获得了多个代理合作品牌的一致认可。

近年来随着新渠道不断涌现，渠道碎片化情况不断加重，南孚致力于持续的推动全渠道经营与发展，在线下强大的网络基础上，强化了线上、O2O、社群团购等渠道的扩张与发展，具备了强大的分销与经营管理能力。

### (2) 建立了强大的品牌影响力和品牌打造能力

多年来，南孚始终坚持产品创新，持续推动产品迭代升级，为消费者提供最好品质的产品体验。在品质领先的基础上，南孚具备打造新品牌的经验和能力，从而连续在电池品类打造了丰蓝1号、传应、益圆等多个领导品牌。南孚同样拥有持续构建品牌领导力和扩大品牌影响力的营销能力，比如针对南孚主品牌，不断调整和优化策略。报告期内，南孚邀请世界冠军马龙作为代言人，展开全方位的奥运品牌营销，结合多种类型媒体开展全方位宣传，巩固并进一步强化了南孚品牌影响力。南孚已成为中国电池品类的代名词，是广大消费者心目中的首选品牌。

### (3) 坚持研发创新与品类拓展，保障产品领先优势

南孚电池多年来坚持技术研发与品类拓展，为巩固产品领先优势奠定坚实基础。南孚电池拥有多项专利，研发成果多项投产，持续驱动电池产品创新和研发升级，深耕碱性电池市场，多元化布局消费电池市场，战略进军锂离子电池市场。一方面，南孚电池注重新型碱性电池产品研发和技术升级，不断推出放电性能及产品质量领先的碱性电池产品；2023年推出的聚能环4代产品性能全球领先，2025年上半年推出了性能进一步提升的聚能环5代产品，持续保持产品领先地位。另一方面，针对多元化应用场景以及细分需求，面向消费者推出一系列差异化产品，包括专门针对燃气灶高温高湿环境研发的“丰蓝1号”燃气灶电池、适用于汽车钥匙、胎压检测和动态血糖监测仪等的锂锰纽扣电池、适合各类高电压大电流强动力用电器的“TENAVOLTS”充电锂电池、适合循环充电要求的镍氢充电电池以及拥有完备3C认证资质的“传应”品牌充电宝等，从而多元化布局电池市场。南孚电池在行业内的技术实力和影响力屡获认可，被授予首个“物联网电池电源研发生产基地”称号，控股子公司深圳鲸孚被评为“2020中国锂电池行业十大影响力企业”和“2020中国锂电池行业十大卓越品质奖”，“传应”品牌被评为“2020中国3C数码锂电池十大品牌”和“2020中国智能穿戴锂电池领导品牌”。作为国家认定企业技术中心，南孚电池拥有国际领先的实验室、研发设备以及科研级产品检测中心，与多家中国知名大学和研究院开展产、学、研项目合作，探索前瞻性电池技术，保障产品质量、生产工艺和新产品研发的领先优势。

### (4) 先进的制造技术与客户需求快速响应能力

南孚电池拥有完善的制造管理体系和设备、工艺等平台技术储备，可以依据客户需求灵活调整，及时交付。2024年和2025年，南孚电池先后被工信部评为“国家制造业单项冠军企业”和“绿色工厂”。

南孚电池始终坚持以客户为中心，坚持可持续发展，工厂正逐步向自动化、智能化、数字化升级，同时也在积极响应国家减碳政策，推行绿色制造。

#### (5) 管理团队经验丰富、长期稳定，助力管理效率提升

南孚电池拥有一支长期稳定、经验丰富、年富力强的管理团队，主要管理团队在南孚电池任职十年以上，对于南孚电池的经营管理具有丰富的经验，对于自身产品及所处行业具有深刻理解，团队的长期稳定有助于管理效率的提升，经营决策将更为注重业绩的长期最优化增长。与此同时，持续的创新和务实、高效的管理机制和全体员工的企业认同感，造就了南孚电池产品的高质量，为巩固南孚品牌提供了坚实基础。

#### (6) 供应商战略合作关系长期稳定，有效控制成本并降低供应风险

南孚电池拥有较为稳定的供应商和系统化的采购管理模式，具备成本控制优势并能有效降低供应风险。南孚电池自设立以来，和主要原材料供应商就建立起了战略合作关系，有效降低供应风险和成本，保证原材料产品质量和供应的稳定性；受益于稳定的供应商关系，成本管控优势显著。同时，南孚电池拥有稳定且经验丰富的采购团队，根据原材料价格波动综合制定灵活的采购策略。

## 五、报告期内主要经营情况

2025年，公司完成了发行股份及支付现金购买安孚能源31%的股权及要约收购亚锦科技5.00%的股份，并于2025年11月完成了通过支付现金的方式收购正通博源持有的安孚能源6.74%的股权。收购完成后，安孚能源成为公司全资子公司，公司持有南孚电池的权益比例进一步提升至46.02%。

2025年，公司实现销售收入47.75亿元，增长2.94%；净利润8.85亿元，增长9.56%；归属于母公司的净利润2.26亿元，增长34.38%。截至2025年12月31日，公司总资产为72.61亿元，较上年同期增长1.46%；归属于上市公司股东所有者权益27.45亿元，较上年同期增长49.54%。

### (一) 主营业务分析

#### 1、 利润表及现金流量表相关科目变动分析表

单位：元 币种：人民币

科目	本期数	上年同期数	变动比例(%)
营业收入	4,774,638,075.73	4,638,333,320.29	2.94
营业成本	2,414,334,119.12	2,374,450,885.63	1.68
销售费用	889,496,333.64	860,076,045.36	3.42
管理费用	244,412,405.72	237,751,978.73	2.80
财务费用	32,111,898.75	22,152,133.16	44.96
研发费用	121,911,551.67	135,854,472.84	-10.26
经营活动产生的现金流量净额	1,054,762,996.08	934,976,977.36	12.81
投资活动产生的现金流量净额	384,387,625.71	-129,278,594.35	不适用
筹资活动产生的现金流量净额	-864,003,488.68	-214,655,090.58	不适用

营业收入变动原因说明：主要系国内碱性电池业务和OEM业务增长贡献。

销售费用变动原因说明：公司推出新产品，适当加大了广告费投入。

财务费用变动原因说明：主要系人民币升值形成汇兑损失所致。

研发费用变动原因说明：主要系本期研发人员额外绩效奖金减少所致。

经营活动产生的现金流量净额变动原因说明：销售规模扩大，收到的货款增加所致。

投资活动产生的现金流量净额变动原因说明：子公司南孚电池本期处置大额存单所致。

筹资活动产生的现金流量净额变动原因说明：本期收购少数股东权益支付的资金较多所致。

本期公司业务类型、利润构成或利润来源发生重大变动的详细说明

适用 不适用

## 2、收入和成本分析

适用 不适用

### (1). 主营业务分行业、分产品、分地区、分销售模式情况

单位：元 币种：人民币

主营业务分行业情况						
分行业	营业收入	营业成本	毛利率(%)	营业收入比上年增减(%)	营业成本比上年增减(%)	毛利率比上年增减(%)
电池制造与销售	4,619,634,297.66	2,298,504,785.81	50.24	11.61	17.43	-2.46
代理业务	149,044,634.40	111,170,844.78	25.41	-69.75	-73.12	9.35
主营业务分产品情况						
分产品	营业收入	营业成本	毛利率(%)	营业收入比上年增减(%)	营业成本比上年增减(%)	毛利率比上年增减(%)
碱性电池	3,944,326,489.39	1,944,165,231.81	50.71	10.02	17.88	-3.29
碳性电池	369,760,095.94	232,071,841.96	37.24	6.92	6.53	0.23
其他电池	207,207,069.71	76,804,461.07	62.93	3.61	-9.78	5.50
其他产品	247,385,277.02	156,634,095.75	36.68	-50.60	-62.60	20.32
主营业务分地区情况						
分地区	营业收入	营业成本	毛利率(%)	营业收入比上年增减(%)	营业成本比上年增减(%)	毛利率比上年增减(%)
境内	3,628,895,657.84	1,468,320,625.47	59.54	-5.49	-15.59	4.84
境外	1,139,783,274.22	941,355,005.12	17.41	43.92	49.06	-2.85
主营业务分销售模式情况						
销售模式	营业收入	营业成本	毛利率(%)	营业收入比上年增减(%)	营业成本比上年增减(%)	毛利率比上年增减(%)
经销模式	2,751,923,938.03	1,047,621,747.44	61.93	-8.70	-21.19	6.03
平台客户	386,047,578.67	138,850,875.54	64.03	-8.58	-9.88	0.52
直销模式	1,630,707,415.36	1,223,203,007.61	24.99	36.42	37.80	-0.75

主营业务分行业、分产品、分地区、分销售模式情况的说明

公司业绩较上年稳定增长。

### (2). 产销量情况分析表

适用 不适用

主要产品	单位	生产量	销售量	库存量	生产量比上年增减(%)	销售量比上年增减(%)	库存量比上年增减(%)
碱性电池	万只	387,232.74	390,563.74	35,575.88	14.37	17.22	-10.18

碳性电池	万只		32,822.87	6,026.12	0	10.43	4.68
其他电池	万只	8,623.57	12,524.44	2,031.96	6.39	-0.57	-19.31

产销量情况说明

无

### (3). 重大采购合同、重大销售合同的履行情况

适用 不适用

### (4). 成本分析表

单位：元 币种：人民币

分行业情况							
分行业	成本构成项目	本期金额	本期占总成本比例(%)	上年同期金额	上年同期占总成本比例(%)	本期金额较上年同期变动比例(%)	情况说明
电池制造销售	直接材料	2,051,247,239.62	89.24	1,715,065,181.61	87.62	19.60	/
电池制造销售	直接人工	140,494,202.56	6.11	138,187,491.46	7.06	1.67	/
电池制造销售	制造费用	106,763,343.62	4.64	104,163,089.82	5.32	2.50	/
代理业务	采购成本	111,170,844.78	100.00	413,608,368.68	100.00	-73.12	/
分产品情况							
分产品	成本构成项目	本期金额	本期占总成本比例(%)	上年同期金额	上年同期占总成本比例(%)	本期金额较上年同期变动比例(%)	情况说明
碱性电池	直接材料	1,704,277,979.25	87.66	1,420,113,086.87	86.11	20.01	/
	直接人工	137,356,460.06	7.07	132,344,998.78	8.02	3.79	/
	制造费用	102,530,792.50	5.27	96,748,999.11	5.87	5.98	/
碳性电池	采购成本	232,071,841.96	100.00	217,842,624.21	100.00	6.53	/
其他电池	直接材料	63,354,551.27	82.49	71,869,309.98	84.43	-11.85	/
	直接人工	5,726,007.10	7.46	5,842,492.68	6.86	-1.99	/
	制造费用	7,723,902.70	10.06	7,414,090.71	8.71	4.18	/
其他产品	采购成本	156,634,095.74	100.00	418,848,529.23	100.00	-62.60	/

成本分析其他情况说明

公司本年料工费占比与上年同比波动较小。

电池制造销售直接材料、碱性电池直接材料本期金额较上年同期增幅较大，主要系出口业务增长，销售规模扩大导致。

代理业务、其他产品采购成本本期金额较上年同期大幅减少，主要系暂停红牛系列产品代理影响。

### (5). 报告期主要子公司股权变动导致合并范围变化

适用 不适用

## (6). 公司报告期内业务、产品或服务发生重大变化或调整有关情况

适用 不适用

## (7). 主要销售客户及主要供应商情况

属于同一控制人控制的客户或供应商视为同一客户或供应商合并列示。

## A. 公司主要销售客户及主要供应商情况

适用 不适用

前五名客户销售额126,324.36万元，占年度销售总额26.46%；其中前五名客户销售额中关联方销售额0万元，占年度销售总额0%。

前五名供应商采购额73,042.13万元，占年度采购总额32.06%；其中前五名供应商采购额中关联方采购额0万元，占年度采购总额0%。

## B. 报告期内向单个客户的销售比例超过总额的 50%、前 5 名客户中存在新增客户的或严重依赖于少数客户的情形

适用 不适用

## 报告期内向单个供应商的采购比例超过总额的 50%、前 5 名供应商中存在新增供应商的或严重依赖于少数供应商的情形

适用 不适用

## C. 报告期内公司股票被实施退市风险警示或其他风险警示

前五名销售客户

适用 不适用

前五名供应商

适用 不适用

## D. 报告期内公司存在贸易业务收入

适用 不适用

单位：元 币种：人民币

贸易业务开展情况	本期营业收入	上期营业收入	本期营业收入比上年同期增减 (%)
代理及其他	149,044,634.40	492,741,185.31	-69.75

贸易业务占营业收入比例超过 10%前五名销售客户

适用 不适用

贸易业务收入占营业收入比例超过 10%前五名供应商

适用 不适用

其他说明：

无

## 3、费用

适用 不适用

单位：元 币种：人民币

科目	本期数	上年同期数	变动比例 (%)
----	-----	-------	----------

销售费用	889,496,333.64	860,076,045.36	3.42
管理费用	244,412,405.72	237,751,978.73	2.80
财务费用	32,111,898.75	22,152,133.16	44.96
研发费用	121,911,551.67	135,854,472.84	-10.26

#### 4、研发投入

##### (1). 研发投入情况表

√适用 □不适用

单位：元 币种：人民币

本期费用化研发投入	121,911,551.67
本期资本化研发投入	0
研发投入合计	121,911,551.67
研发投入总额占营业收入比例（%）	2.55%
研发投入资本化的比重（%）	0

##### (2). 研发人员情况表

√适用 □不适用

公司研发人员的数量	291
研发人员数量占公司总人数的比例（%）	13.17
研发人员学历结构	
学历结构类别	学历结构人数
博士研究生	0
硕士研究生	26
本科	109
专科	57
高中及以下	99
研发人员年龄结构	
年龄结构类别	年龄结构人数
30岁以下（不含30岁）	94
30-40岁（含30岁，不含40岁）	73
40-50岁（含40岁，不含50岁）	79
50-60岁（含50岁，不含60岁）	45
60岁及以上	0

##### (3). 情况说明

□适用 √不适用

##### (4). 研发人员构成发生重大变化的原因及对公司未来发展的影响

□适用 √不适用

#### 5、现金流

√适用 □不适用

项目	本期数	上年同期数	变动比例(%)
----	-----	-------	---------

经营活动产生的现金流量净额	1,054,762,996.08	934,976,977.36	12.81
投资活动产生的现金流量净额	384,387,625.71	-129,278,594.35	不适用
筹资活动产生的现金流量净额	-864,003,488.68	-214,655,090.58	不适用

经营活动产生的现金流量净额变动原因说明：销售规模扩大，收到的货款增加所致。

投资活动产生的现金流量净额变动原因说明：子公司南孚电池本期处置大额存单所致。

筹资活动产生的现金流量净额变动原因说明：本期收购少数股东权益支付的资金较多所致。

## (二) 非主营业务导致利润重大变化的说明

适用 不适用

## (三) 资产、负债情况分析

适用 不适用

### 1、资产及负债状况

单位：元 币种：人民币

项目名称	本期期末数	本期期末数占总资产的比例 (%)	上期期末数	上期期末数占总资产的比例 (%)	本期期末金额较上期期末变动比例 (%)	情况说明
货币资金	1,793,997,666.07	24.71	1,243,433,705.62	17.37	44.28	注 1
交易性金融资产	78,585,021.44	1.08	100,511,720.65	1.40	-21.82	注 2
应收票据	3,932,229.95	0.05	511,648.03	0.01	668.54	
应收账款	404,039,896.78	5.56	373,592,887.50	5.22	8.15	
应收款项融资	5,906,454.14	0.08	7,725,224.12	0.11	-23.54	
预付款项	26,373,068.51	0.36	21,636,246.45	0.30	21.89	
其他应收款	4,041,347.67	0.06	9,559,335.90	0.13	-57.72	
存货	465,408,073.52	6.41	396,311,142.68	5.54	17.44	
一年内到期的非流动资产	1,601,977.12	0.02	-	-	-	
其他流动资产	266,315,056.30	3.67	867,294,065.77	12.12	-69.29	注 3
长期应收款	29,414,897.68	0.41	-	-	-	注 4
长期股权投资	7,142,377.29	0.10	13,351,135.16	0.19	-46.50	
其他权益工具投资	32,000,000.00	0.44	1,000,000.00	0.01	3,100.00	注 5
固定资产	631,660,604.51	8.70	614,444,646.66	8.59	2.80	
在建工程	24,826,893.98	0.34	42,182,935.37	0.59	-41.14	
使用权资产	6,745,679.51	0.09	8,379,956.64	0.12	-19.50	
无形资产	275,301,023.04	3.79	317,184,772.76	4.43	-13.20	
商誉	2,905,993,573.87	40.02	2,905,993,573.87	40.60	-	
长期待摊费用	15,415,817.85	0.21	13,970,285.54	0.20	10.35	
递延所得税资产	66,429,377.74	0.91	60,586,768.07	0.85	9.64	
其他非流动资产	216,072,164.33	2.98	159,309,826.53	2.23	35.63	注 6

产						
短期借款	1,486,311,703.24	20.47	1,087,220,984.01	15.19	36.71	注 7
交易性金融负债	-	-	487,800.00	0.01	-100.00	
应付票据	93,966,912.79	1.29	80,178,552.00	1.12	17.20	
应付账款	384,187,667.14	5.29	341,759,094.72	4.78	12.41	
合同负债	189,850,254.05	2.61	280,878,058.12	3.92	-32.41	注 8
应付职工薪酬	141,501,523.54	1.95	126,587,530.87	1.77	11.78	
应交税费	66,872,209.58	0.92	41,917,547.99	0.59	59.53	注 9
其他应付款	351,460,499.68	4.84	146,340,417.68	2.04	140.17	注 10
一年内到期的非流动负债	197,696,379.82	2.72	350,877,407.13	4.90	-43.66	注 11
其他流动负债	27,583,986.45	0.38	36,514,037.16	0.51	-24.46	
长期借款	853,270,000.00	11.75	799,350,000.00	11.17	6.75	
租赁负债	2,448,446.23	0.03	2,792,358.76	0.04	-12.32	
递延收益	9,970,277.78	0.14	-	-	-	
递延所得税负债	62,629,552.99	0.86	72,129,280.50	1.01	-13.17	

其他说明：

注 1：货币资金增加系本期经营积累以及借入银行贷款补充运营资金所致；

注 2：交易性金融资产减少系公司根据经营安排补充营运资金，减少购买银行理财所致；

注 3：其他流动资产减少主要系本期公司处置大额存单，导致大额存单减少所致；

注 4：长期应收款增加系公司分期销售自产电池生产设备所致；

注 5：其他权益工具投资系公司根据公司经营战略增加权益性投资所致；

注 6：其他非流动资产主要系公司根据公司经营战略增加权益性投资，但股权尚未交割在其他非流动资产中列示；

注 7：短期借款增加系补充流动资金，借入低息借款所致；

注 8：合同负债减少主要系 2026 年春节在 2 月中旬，客户有更长备货周期导致；

注 9：应交税费增加主要系本期末未缴纳的第四季度企业所得税较多所致；

注 10：其他应付款增加主要系本期公司现金收购安孚能源少数股东股权款尚未支付完毕所致；

注 11：一年内到期的非流动负债减少主要系长期借款总体减少以及置换后的借款前期的还款额度较少。

## 2、境外资产情况

适用  不适用

### (1). 资产规模

其中：境外资产 2,975,854.98（单位：元 币种：人民币），占总资产的比例为 0.04%。

### (2). 境外资产占比较高的相关说明

适用  不适用

## 3、截至报告期末主要资产受限情况

适用  不适用

参见第八节“所有权或使用权受限资产”部分。

#### 4、其他说明

适用 不适用

##### (四) 行业经营性信息分析

适用 不适用

详见“第三节管理层讨论与分析”之“二、公司报告期内所处的行业情况”及“六、公司关于公司未来发展的讨论与分析”之“（一）行业格局和趋势”。

(五) 投资状况分析

对外股权投资总体分析

√适用 □不适用

报告期内，公司通过发行股份及支付现金的方式收购了安孚能源 31.00%股权；通过要约收购的方式以安孚能源作为实施主体收购了亚锦科技 5.00%的股份，将安孚能源持有亚锦科技的股份比例提升至 56.00%；通过支付现金的方式收购了正通博源持有的安孚能源 6.74%的股权，实现了对安孚能源的全资控股，将上市公司持有南孚电池的权益比例提升至 46.02%，显著增强了上市公司的持续盈利能力和抗风险能力。报告期内，公司积极拓展第二增长曲线，围绕半导体与人工智能赛道的布局，战略投资了易缆微和象帝先两家高新技术企业。

1、重大的股权投资

√适用 □不适用

单位：元 币种：人民币

被投资公司名称	主要业务	标的是否主营业务	投资方式	投资金额	持股比例	是否并表	报表科目(如适用)	资金来源	合作方(如适用)	投资期限(如有)	截至资产负债表日的进展情况	预计收益(如有)	本期损益影响	是否涉诉	披露日期(如有)	披露索引(如有)
安孚能源	电池生产、销售、研发	否	收购	1,151,987,142.94	93.26%	是	长期股权投资	发行股份、募集配套资金及其它自筹资金	/	/	已实施完成	/	34,237,660.39	否	2025/08/29 , 2025/09/27	《安徽安孚电池科技股份有限公司发行股份及支付现金购买资产并募集配套资金暨关联交易报告书》、《安徽安孚电池科技股份有限公司发行股份及支付现金购买资产并募集配套资金暨关联交易实施情况暨新增股份上市公告书》
安孚能源	电池生产、销售、研发	否	收购	303,645,822.64	100%	是	长期股权投资	自有资金和自筹资金	/	/	已实施完成	/	1,296,621.03	否	2025/11/01	《安徽安孚电池科技股份有限公司关于收购控股子公司少数股权暨关联交易的公告》
亚锦科技	电池生产、销售、研发	否	收购	375,035,400.00	56.00%	是	长期股权投资	自筹	/	/	已实施完成	/	2,103,141.69	否	2025/11/22	《安徽安孚电池科技股份有限公司重大资产购买实施情况报告书》
合计	/	/	/	1,830,668,365.58	/	/	/	/	/	/	/	/	37,637,423.11	/	/	/

## 2、重大的非股权投资

□适用 √不适用

## 3、以公允价值计量的金融资产

√适用 □不适用

单位：元 币种：人民币

资产类别	期初数	本期公允价值变动损益	计入权益的累计公允价值变动	本期计提的减值	本期购买金额	本期出售/赎回金额	其他变动	期末数
其他	100,511,720.65	274,123.73			603,007,080.00	630,279,678.64		73,513,245.74
衍生工具		4,867,500.00						4,867,500.00
股票		-34,238.30			238,514.00			204,275.70
合计	100,511,720.65	5,107,385.43	-	-	603,245,594.00	630,279,678.64	-	78,585,021.44

## 证券投资情况

√适用 □不适用

单位：元 币种：人民币

证券品种	证券代码	证券简称	最初投资成本	资金来源	期初账面价值	本期公允价值变动损益	计入权益的累计公允价值变动	本期购买金额	本期出售金额	本期投资损益	期末账面价值	会计核算科目
股票	002251	步步高	238,514.00	自有	-	-34,238.30	-	238,514.00	-	-	204,275.70	交易性金融资产
合计	/	/	238,514.00	/	-	-34,238.30	-	238,514.00	-	-	204,275.70	/

## 证券投资情况的说明

√适用 □不适用

上述证券投资系因债权债务重组取得，2024年4月步步高发布重整计划草案，包含了债权调整及受偿方案，公司子公司福建南孚市场营销有限公司2025年3月与步步高做了最终版债权债务确认，取得包含现金76,927元和38,470股步步高股票，2025年5月收到38,470股步步高股票。

私募基金投资情况

适用 不适用

衍生品投资情况

适用 不适用

#### 4、报告期内重大资产重组整合的具体进展情况

适用 不适用

报告期内，公司践行既定收购战略，为进一步加强对亚锦科技和南孚电池的控制权，确保公司转型升级，进一步提升对核心资产南孚电池的权益比例和上市公司盈利能力，积极推进重大资产重组。

2025年9月，公司成功完成了发行股份及支付现金并募集配套资金暨关联交易事项，收购了九格众蓝、袁莉、华芳集团、张萍、钱树良和新能源二期基金持有的安孚能源31.00%的股权，完成标的资产的过户及工商变更登记，上市公司持有安孚能源的股权比例由62.25%提升至93.26%。上述重组完成后，公司总股本变更为257,824,793股，注册资本变更为257,824,793元。

2025年11月，公司完成了以安孚能源作为实施主体通过支付现金的方式要约收购亚锦科技5.00%的股份，将安孚能源持有亚锦科技的股份比例提升至56.00%。

2025年11月，公司通过支付现金的方式收购了正通博源持有安孚能源6.74%的股权，收购完成后，安孚能源成为上市公司的全资子公司。至此，上市公司持有南孚电池的权益比例提升至46.02%。

2022年，公司实施完成重大资产重组后，从业务、资产、财务、人员和机构几个方面进行了整合，并取得了较好的效果，公司经营管理稳定。报告期内，公司完成的重大资产重组事项系对安孚能源少数股东权益的进一步收购。本次重大资产重组进一步提高了上市公司的资产质量，优化了上市公司的财务状况，公司净资产、归母净利润等财务指标较重组前大幅提升；上市公司的持续盈利能力和抗风险能力显著增强，本次重大资产重组的顺利完成也为上市公司长期发展奠定了坚实基础，符合公司及全体股东的利益。

#### (六) 重大资产和股权出售

适用 不适用

#### (七) 主要控股参股公司分析

适用 不适用

主要子公司及对公司净利润影响达10%以上的参股公司情况

√适用 □不适用

单位：万元 币种：人民币

公司名称	公司类型	主要业务	注册资本	总资产	净资产	营业收入	营业利润	净利润
安孚能源	子公司	电池的研发、生产、销售	296,727.27	686,914.38	326,458.95	477,463.81	107,566.48	91,502.35
亚锦科技	子公司	电池的研发、生产、销售	375,035.40	345,389.56	84,936.45	477,463.81	115,451.53	98,650.76
南孚电池	子公司	电池的研发、生产、销售	33,175.10	341,977.13	82,899.17	477,463.81	115,861.72	99,067.27

报告期内取得和处置子公司的情况

□适用 √不适用

其他说明

□适用 √不适用

(八) 公司控制的结构化主体情况

□适用 √不适用

## 六、公司关于公司未来发展的讨论与分析

### (一) 行业格局和趋势

√适用 □不适用

#### 1、行业格局

电池行业是一个高度市场化的行业。当前，在全球电池市场上，中国、日本、韩国和美国等国家是主要生产国和品牌商拥有国。经过多年发展，中国在锌锰电池、锂离子电池等领域已经成为全球第一大生产基地，锌锰电池行业在我国已经形成了相对成熟稳定的竞争格局，行业市场化程度较高。在激烈的市场竞争中，许多在生产技术与能力等方面处于落后地位的中小企业逐步退出市场，头部企业凭借较强的品牌认可度、庞大的销售体系、持续的研发创新能力、先进的制造能力、经验丰富的管理团队以及稳定的供应商等关键资源，进一步显现出竞争优势，占据了绝大部分零售市场份额。

#### 2、发展趋势

##### (1) 国家产业政策支持

当前，我国各部门出台了各种产业政策，大力支持我国锌锰电池、锂一次电池、锂离子电池等产业持续发展。《轻工业发展规划（2016-2020年）》中把无汞碱性锌锰电池高速生产技术与装备改造列为重点行业技术改造工程，把超长寿命（8年以上）碱性锌锰电池研发列为关键共性技术研发与产业化工程，把锌锰电池、氧化银电池与锌空气电池无汞化与自动化生产装备，铅蓄电池和锂离子电池自动化生产工艺与装备列为重点装备制造水平提升工程；《产业结构调整指导目录（2019年本）》中，“十九：轻工”之13“锂离子电池、氢镍电池”等新型电池、15“锂离子电池自动化、智能化生产成套制造设备；碱性锌锰电池600只/分钟以上自动化生产成套装备制造”列为鼓励类。2015年1月，中华人民共和国财政部、国家税务总局颁布《关于对电池、涂料征收消费税的通知》，规定“将电池、涂料列入消费税征收范围，在生产、委托加工和进口环节征收，适用税率均为4%”，并特别指出“对无汞原电池、金属氢化物镍蓄电池、锂原电池、锂离子蓄电池、太阳能电池、燃料电池和全钒液流电池免征消费税”。国家各种产业政策的出台，有效促进电池行业的产业升级与技术进步，为我国电池制造行业的有序健康发展提供了有利条件。

##### (2) 经济持续稳定增长

一方面，改革开放以来，我国经济持续增长，居民收入水平不断提高，城镇居民人均可支配收入由2001年的6,860元增长至2025年的56,502元。中国作为世界人口大国，根据第七次人口普查数据，全国共有家庭户49,416万户，全国人口共有141,178万人。电池作为现代人类日常生活的必需品，中国经济与人口的持续增长给电池行业带来了广阔的市场空间。另一方面，经济全球化发展和“一带一路”发展战略的有序推进，有利于国内电池制造企业逐步扩大海外市场。

##### (3) 应用领域日渐丰富

随着万物互联时代开启，家用电器、电动玩具、家用医疗设备、智能家居等市场规模迎来新一轮的增长，智能可穿戴设备及智能家居市场发展迅猛，电池应用场景亦随之扩大。传统应用场景下，移动照明灯具、遥控器、钟表、收音机、剃须刀等作为日常生活必需品，市场规模较为稳定，作为其重要配套产品的电池在传统存量市场保持着较强的需求刚性。新兴应用场景下，物联网技术的发展推动了智能可穿戴设备、智能化小型家用电器、家用医疗仪器等新兴消费产品的普及，给电池行业带来了新的市场空间。未来，电池的需求将不断增加。

##### (4) 产品性能不断优化

产品性能不断优化，促进着电池行业产业结构升级与蓬勃发展。首先，随着全社会环保节能观念深化，锌锰电池的碱性化率将进一步提高，容量更大、贮存期更长、原材料利用率更高、低温性能更好、更为绿色环保的碱性电池将替代碳性电池获得更高的市场份额。其次，经历多年积累，我国头部电池制造企业不断加大研发力度，已经具备了国际领先优势，部分品类电池制造技

术水平已位居世界前列，不断向市场推出突破原有性能的新型电池产品，电池行业整体朝着可持续发展的方向前进。

## (二) 公司发展战略

√适用 □不适用

### 1、夯实公司主营业务

作为中国碱性电池行业的领导者，南孚电池始终遵循以市场为导向、以用户需求为中心的原则，将产品质量视为企业的生命线。公司致力于提供最优质的产品和服务，以满足客户的多样化需求。通过持续的技术创新和研发投入，南孚电池不断推出性能卓越、安全可靠的电池产品，确保用户在各种使用场景下都能获得最佳体验。

公司已确立在现有“品牌南孚”的基础上，加快打造和构建“智造南孚”、“科技南孚”和“世界南孚”的发展战略，从品牌深耕、技术创新、制造升级、全球拓展四个维度，全方位推动企业进阶，引领行业发展。

#### (1) 品牌南孚：夯实根基，拓展版图

南孚电池深刻认知品牌价值，在全力提升产品质量的进程中，同步强化品牌建设与市场推广工作。在坚守碱性电池传统优势领域的同时，南孚积极探索并应对市场涌现的新挑战，在新型电池技术研发方面同样发力，力求在行业内始终占据领先地位，为客户呈上更为高效、环保的电池解决方案，致力塑造各细分领域的头部品牌，旨在成为中国领先的多品牌消费品集团。通过在碱性电池、燃气灶电池、纽扣电池、碳性电池及充电宝等多品类中布局专业品牌，公司规划细致的市场定位和策略，以提供消费者多场景、一站式、最优化的电池产品方案，全面满足用户的购买需求，有序推进产品的网点铺货和销售，进一步加强市场覆盖力和品牌影响力，实现品牌与渠道的双轮驱动增长。

#### (2) 智造南孚：升级制造，提质增效

“智造南孚”是对南孚先进制造水平的再升级。历经60多年的经验沉淀与持续创新，南孚成功将电池研发、工艺创新及设备升级有机融合。同时，不断引入前沿制造技术，把人工智能、机器人等融入新一代智能生产线，全力打造新一代智能工厂乃至无人工厂。在显著提升制造效率的同时，稳步提升产品性能与品质，为市场提供更具竞争力的产品。

#### (3) 科技南孚：创新驱动，引领变革

技术创新始终是核心竞争力。南孚将充分挖掘60余年来在小型化学电池领域积累的技术、工艺与设备优势，紧密结合对消费者、用电器及应用场景的深度洞察，持续加大研发投入，调配各类资源，通过自主研发、对外投资合作等多元途径，持续创新，积极应用新的材料、开发新的化学体系以及开拓新的应用场景。公司以“科技南孚”建设为引擎，推动自身稳健成长，引领行业革新发展潮流。

#### (4) 世界南孚：全球布局，走向世界

“世界南孚”承载着南孚智造与品牌迈向全球的宏伟构想。南孚的产品性能与制造能力已获国内外同行高度赞誉。近年来，南孚在全球OEM市场的份额稳步提升，自有品牌也开启海外布局征程，陆续在周边国家及“一带一路”沿线国家开展销售业务。在积极推动品牌出海的同时，南孚还积极探寻海外建厂、合作、并购等模式，加速全球化发展步伐，在中国碱性电池品牌第一的基础上，逐步成为全球第一大碱性电池制造商，进而最终成为全球第一大消费电池品牌商。

### 2、探索、布局新业务

### (1) 聚焦和优化碱性电池业务，积极开发新型化学电池

公司将进一步聚焦碱性电池研发、生产和营销，优化组织结构，加速碱性电池的自动化、智能化和无人化进程，加强供应链上下游合作，持续推动降本增效。

公司将继续巩固强化南孚电池在零售电池领域的优势领先地位，同时发挥南孚电池 60 余年来在小型化学电池领域的深厚技术和工艺的积累，积极投资开发新型化学电池，以满足 5G 和 IoT 时代的物联网电池，轮胎胎压检测电池以及医疗领域应用的特种电池。

### (2) 积极探索第二增长曲线

公司始终将培育第二增长曲线作为重要战略方向，经多维度行业调研、技术研判与综合论证，报告期内完成对易缆微、象帝先两家高科技企业的战略布局，迈出了第二增长曲线培育的实质性步伐，锚定半导体和人工智能这一战略性新兴产业赛道，围绕 AI 时代的核心技术需求，构建从光通信到终端智能计算的完整产业链布局，并持续在赛道内挖掘优质投资标的。

易缆微深耕硅光异质集成薄膜铌酸锂技术领域，技术路线具备创新性优势。2025 年，易缆微成功完成全球首发硅光异质集成薄膜铌酸锂单波 400Gbps 光芯片，技术水平处于全球领先地位，可满足 1.6T/3.2T 光模块、光电共封装 CPO、全光交换 OCS 等新一代人工智能算力中心应用场景需求，助力攻克数据中心高速光电传输“卡脖子”难题。随着 AI 大模型训练和推理对数据传输带宽需求的指数级增长，高性能光模块成为 AI 基础设施的关键组件。

象帝先聚焦显示和渲染 GPU 的研发生产，核心产品可应用于显示终端、数字孪生、虚拟现实等前沿场景，深度契合智能驾驶与机器人产业的爆发式增长需求。智能驾驶的环境感知、实时路况模拟，以及机器人的场景交互、动作精准渲染等环节，均对高性能显示与渲染 GPU 存在刚性需求。伴随智能驾驶规模化落地、服务型与工业级机器人加速普及，叠加虚拟现实、数字孪生等场景的持续渗透，市场对高质量模拟现实技术的需求呈指数级增长。

公司围绕半导体与人工智能赛道的布局，立足产业核心技术需求形成协同化产业链布局思路，持续通过投资赋能等方式，推动被投资企业加快技术产业化与市场拓展进程；同时把握行业发展机遇，适时通过合作、并购等方式将优质产业资源纳入公司业务体系，快速切入新质生产力赛道，完善多元化业务布局，进一步提升公司在资本市场的综合竞争力与抗风险能力，持续为股东创造更大价值。

## (三) 经营计划

适用  不适用

### 1、持续推动产品研发与升级

公司始终以技术创新为核心，持续加大研发投入，稳步推进产品迭代升级。此前推出的聚能环 4 代产品，关键性能已全面赶超全球同品类领先水平，收获市场广泛认可。2025 年，公司成功推出聚能环 5 代产品，在传承前代优势的基础上，性能大幅提升，应用场景进一步拓宽，可适配更多新型用电器，持续引领品类发展趋势；同时，符合国家 3C 标准的充电宝产品同步推出，其在性能、设计及安全性上均确立领先地位，充电宝收入增长迅速，获得市场高度认可。未来，公司将继续深耕核心技术研发，持续优化产品矩阵，不断巩固产品竞争优势，以创新响应市场与消费者需求。

### 2、进一步推进组织变革和业务模式创新

通过以用户为中心的流程型组织改造，进一步优化组织结构，强化以贡献论英雄的激励分配原则的实施，持续提升组织效率；持续加大研发投入，在多化学体系、多场景应用上持续开发，将工艺、设备创新有机融合，持续推动一次电池技术进步，挑战能量极限。

### 3、推动供应链整合

推动供应链一体化建设，寻求通过上游供应链的投资整合，全面提升生产运营效率，最大化平抑原材料波动带来的影响，保持行业竞争力和长期可持续发展能力。

### 4、巩固碱性电池市场领导地位

作为碱性电池行业领导者，公司将通过传统媒体和新媒体的有效结合，借助高效消费者沟通，强化消费者对于南孚电池在技术创新和产品创新上的认知，巩固市场地位；同时坚持价值驱动的品牌发展模式，维护并推动行业健康有序发展。

### 5、进一步推进渠道网络建设

推行线下渠道做深和线上渠道做广两个渠道战略，线下渠道进一步往低线城市，乡镇渗透，让消费者触手可得；线上渠道从传统电商大平台往更多小平台、兴趣电商、新渠道拓展，逐步形成线上线下一体化的全域渠道、多品类平台能力。

### 6、加强生产保障、扩大产能满足业务增长

2025年公司新建产线全部建成投产，实现“投产即满产”，这一举措有效缓解了因订单快速增长而造成的产能瓶颈问题，不仅强化了南孚电池在碱性电池领域的生产能力，也进一步提升了公司的市场响应速度和客户服务能力，确保在OEM市场竞争中的优势地位和客户满意度。由于公司产能处于饱和状态，公司计划2026年再新建5亿只产能，通过这种积极的产能扩张策略，南孚电池致力于构建更加稳健和灵活的生产体系，支持公司的长期发展战略和市场竞争力。

### 7、2B端微型电池领域和2C端新消费品领域的业务探索

公司将继续推进小型锂离子电池和IoT物联电池的研究，寻求未来在品类扩张的发展机会；同时，借助渠道优势和品牌管理能力，计划和更多知名品牌合作，通过代理模式或者孵化模式，为百万零售终端和亿万消费者提供更多更优质的消费品。

### 8、赋能被投企业发展，深化第二增长曲线布局

公司围绕半导体与人工智能第二增长曲线核心发展战略，充分整合自身资金、产业资源及管理运营经验，为易缆微、象帝先等被投资企业提供全方位赋能支持，助力其加快核心技术产业化落地、市场渠道拓展及商业化运营进程，推动被投资企业实现高质量快速发展；同时结合被投资企业经营发展成效、行业发展态势及公司战略规划，适时通过增资等方式增加对被投资企业的持股比例，深化产业协同与战略绑定，持续夯实公司在半导体与人工智能赛道的布局根基，稳步培育并壮大第二增长曲线。

## (四)可能面对的风险

√适用 □不适用

### 1、宏观经济周期波动风险

公司通过控股子公司南孚电池主要从事电池的研发、生产和销售。作为国内先进的电池科技公司，南孚电池专注于电池行业，通过保持稳定领先的产品性能，以及对于国内电池零售市场的深耕细作，坚持以科技为先导、以产品为重心、以客户为中心，“南孚电池”在国内电池市场占有较大优势，电池产品广泛应用于家用电器、智能穿戴、物联网、家用医疗设备等领域，其终端

产品具有消费属性，市场需求则会不可避免地受到宏观经济波动的影响。宏观经济的变化将直接影响下游产业的供需平衡，进而影响到电池市场。

如果外部经济环境出现不利变化，或者上述影响市场需求的因素发生显著变化，都将对电池行业产生较大影响，导致公司经营业绩发生波动。

## 2、原材料价格波动的风险

公司电池产品原材料主要为锌粉、电解二氧化锰、钢壳等，与有色金属锌、锰的价格波动存在一定的关联性。锌、锰等有色金属属于大宗商品，其价格较易受到宏观经济、市场需求、汇率等因素的影响，且往往波动较大。如果未来该等原材料的价格出现大幅上涨，且公司未能有效向客户转移该等增加成本，则将对公司盈利情况产生不利影响。

## 3、原材料采购风险

公司主要原材料为国内采购，供应商数量众多且供应稳定。境外采购原材料主要为碱性电池生产过程中所需的隔膜纸。虽然该材料已经部分实现国产替代，但是品质较高的隔膜纸依然需要向日本、法国等国进口。若我国与包括日本、法国在内的隔膜纸供应国出现贸易摩擦导致隔膜纸供应不足或价格发生大幅波动，将对公司产品成本与生产产生不利影响。

## 4、技术风险

为进一步提升行业地位及产品竞争力，南孚电池将研发投入持续聚焦于碱锰电池、锂锰电池以及锂离子电池等领域。由于新技术、新产品的研发存在投入大、周期长等特点，研发结果存在不确定性，如南孚电池前期研发投入无法实现相应的技术成果，或研发速度及产业化速度不及行业内竞争对手，又或南孚电池研发的产品或技术不符合消费者实际需求或行业发展趋势，则可能会对南孚电池的市场地位和盈利能力产生不利影响。

## 5、产品替代风险

南孚电池主要从事碱性电池和其他种类电池的研发、生产、销售，随着各种电池产品研发技术的进步，近年来，以锂电池为代表的二次电池在移动通信、娱乐以及新能源汽车等方面部分开拓了大量新的市场空间。碱性电池因其成本低、稳定性、安全性、耐久性等优势依旧在玩具、个人电源、家用电源等小放电量、使用周期较长的领域具有不可替代的竞争优势，但随着科学技术的不断进步，南孚电池核心产品仍存在被替代的风险，可能对其生产经营造成不利影响。

## 6、汇率风险

南孚电池与境外客户主要以美元、英镑、欧元等外币结算，南孚电池产品出口区域主要包括欧洲、美洲、亚洲等地区，境外销售收入已成为公司营业收入的重要组成部分。如果未来境内外经济环境、政治形势、货币政策等因素发生变化，且公司不能采取有效措施，将影响公司的汇兑损益，进而对公司的经营业绩产生一定影响。

## 7、第二增长曲线的开拓风险

公司聚焦半导体与人工智能这一战略性新兴产业赛道，通过投资易缆微、象帝先等高科技企业布局第二增长曲线，助力公司实现多元化发展。但相关赛道具有技术迭代速度快、研发投入强度高、行业竞争激烈、产业化周期长等特点，且受政策导向、市场需求、技术突破进度等多重因素影响，存在较高的不确定性。被投资企业可能面临核心技术突破不及预期、产品产业化进展缓慢、市场份额抢占困难、盈利水平未达预期等问题；同时，公司对被投资企业的资金赋能、资源整合、管理输出效果可能不及规划，持股比例提升节奏、产业协同效应的发挥也可能受到行业环境、企业经营状况等因素制约，难以充分实现战略绑定与协同发展。此外，半导体与人工智能行业受宏

观经济波动、行业政策调整的影响较大，若行业整体发展不及预期，也将影响公司第二增长曲线的培育进程。若上述相关风险发生，可能导致公司第二增长曲线开拓进展滞后，前期投资无法获得预期回报，进而影响公司多元化业务布局的推进，对公司综合竞争力、抗风险能力及长期盈利能力产生不利影响。

#### (五)其他

适用 不适用

#### 七、公司因不适用准则规定或国家秘密、商业秘密等特殊原因，未按准则披露的情况和原因说明

适用 不适用

## 第四节 公司治理、环境和社会

### 一、公司治理相关情况说明

适用 不适用

报告期内，公司严格按照《公司法》《证券法》《上市公司治理准则》《上海证券交易所股票上市规则》等法律法规的要求以及《公司章程》的规定，不断完善公司法人治理结构和内部控制制度，保证公司经营与运作规范有效。报告期内，公司根据法律法规最新规定，修订了《公司章程》以及《股东会议事规则》《审计委员会工作细则》《关联交易管理制度》等制度，制定了《董事、高级管理人员持股及变动管理制度》《董事离职管理制度》《控股子公司管理制度》《信息披露内部控制制度》《对外提供财务资助管理制度》等新的制度，取消了监事会，由审计委员会承接监事会的职责，废止了《监事会议事规则》。公司治理具体情况如下：

#### (一) 股东与股东会

报告期内，公司严格依照《公司法》《公司章程》及《股东会议事规则》召集、召开股东会，股东依法充分行使决策权，其合法权益得到了充分保障。

#### (二) 控股股东和上市公司

公司与控股股东在人员、资产、财务、机构、业务等方面有相互独立的体系，各自独立核算，控股股东不干预公司的日常运营，不存在占用上市公司资金的情况。

#### (三) 董事与董事会

公司董事会严格依照《公司法》《上市公司治理准则》《公司章程》及《董事会议事规则》进行有效运作并履行股东赋予的职权；独立董事和董事会专门委员会在决策中发挥着重要作用，积极参与公司的管理和决策。目前，公司董事会由11名成员组成，其中：独立董事4名，董事会下设战略与ESG委员会、薪酬与考核委员会、提名委员会和审计委员会四个专门委员会，董事会及各专门委员会的人员构成符合《上市公司独立董事管理办法》《上海证券交易所上市公司自律监管指引第1号——规范运作》相关法律法规的要求。

#### (四) 监事与监事会

报告期内，公司原监事会严格依照《公司法》《公司章程》及《监事会议事规则》认真履行职责，对公司财务、定期报告的编制进行检查并发表审核意见，监督董事及高级管理人员依法依规地履行职责。

报告期内，公司依据法规要求，取消监事会，由公司董事会审计委员会行使《公司法》规定的监事会的职权，负责审核公司财务信息及其披露、监督及评估内外部审计工作和内部控制。

### （五）信息披露与透明度

公司严格按照《上海证券交易所股票上市规则》《公司章程》等规定，设立专门机构并配备专职工作人员，在董事会秘书领导下，严格执行《公司信息披露事务管理制度》《重大信息内部报告制度》和《内幕信息知情人登记管理制度》，并制定了《信息披露内部控制制度》，依法履行信息披露义务，严格遵守“公平、公正、公开”的原则，真实、准确、完整、及时地披露公司定期报告和临时公告等相关信息。公司指定《中国证券报》《上海证券报》《证券时报》及上海证券交易所网站为公司信息披露的报纸和网站，确保所有股东平等获得信息。

### （六）公司治理专项活动开展情况

报告期内，公司依据《公司法》《证券法》和中国证监会以及上海证券交易所有关规范性文件的要求，不断提高治理水平，继续优化内控机制，持续增强规范运作意识，诚信、透明地披露信息，并抓好制度要求的执行与落实，治理情况符合《上海证券交易所上市公司自律监管第1号——规范运作》等规范性文件的要求。

公司治理与法律、行政法规和中国证监会关于上市公司治理的规定是否存在重大差异；如有重大差异，应当说明原因

适用 不适用

## 二、公司控股股东、实际控制人在保证公司资产、人员、财务、机构、业务等方面独立性的具体措施，以及影响公司独立性而采取的解决方案、工作进度及后续工作计划

适用 不适用

公司控股股东、实际控制人与公司在资产、人员、财务、业务等方面均保持独立性，为继续保持上市独立性，已出具以下承诺：

### （一）确保上市公司人员独立

1、确保上市公司的总经理、副总经理、财务总监、董事会秘书等高级管理人员均专职在上市公司任职并领取薪酬，不在本企业/本公司/本人及本企业/本公司/本人控制的其他企业担任职务。

2、确保上市公司的劳动、人事及工资管理与本企业/本公司/本人之间完全独立。

3、本企业/本公司/本人向上市公司推荐董事、监事、高级管理人员人选均通过合法程序进行，不以非正当途径干预上市公司董事会和股东大会行使职权做出人事任免决定。

### （二）确保上市公司资产独立完整

1、确保上市公司具有独立完整的资产。

2、确保本企业/本公司/本人及关联方不违规占用上市公司资产、资金及其他资源。

### （三）确保上市公司的财务独立

1、确保上市公司建立独立的财务部门和独立的财务核算体系。

2、确保上市公司具有规范、独立的财务会计制度。

3、确保上市公司独立在银行开户，不与本企业/本公司/本人共用银行账户。

4、确保上市公司的财务人员不在本企业/本公司/本人控制的除上市公司以外的其他企业兼职。

5、确保上市公司依法独立纳税。

6、确保上市公司能够独立作出财务决策，本企业/本公司/本人不干预上市公司的资金使用。

### （四）确保上市公司机构独立

1、确保上市公司建立健全股份公司法人治理结构，拥有独立、完整的组织机构。

2、确保上市公司的股东大会、董事会、独立董事、监事会、总经理等依照法律、法规和公司章程独立行使职权。

### （五）确保上市公司业务独立

1、确保上市公司拥有独立开展经营活动的资产、人员、资质和能力，具有面向市场独立自主持续经营的能力，在采购、生产、销售、知识产权等方面保持独立。

2、确保本企业/本公司/本人除通过行使股东权利之外，不对上市公司的业务活动进行干预。

3、确保本企业/本公司/本人（包括本企业/本公司/本人将来成立的下属公司和其它受本企业/本公司/本人控制的企业）不从事与上市公司构成实质性同业竞争的业务和经营。

4、确保尽量减少本企业/本公司/本人（包括本企业/本公司/本人将来成立的下属公司和其它受本企业/本公司/本人控制的企业）与上市公司的关联交易；无法避免的关联交易则按照“公开、公平、公正”的原则依法进行。

控股股东、实际控制人及其控制的其他单位从事与公司相同或者相近业务的情况，以及同业竞争或者同业竞争情况发生较大变化对公司的影响、已采取的解决措施、解决进展以及后续解决计划  
适用 不适用

## 三、董事和高级管理人员的情况

## (一) 现任及报告期内离任董事和高级管理人员持股变动及薪酬情况

√适用 □不适用

单位：股

姓名	职务	性别	年龄	任期起始日期	任期终止日期	年初持股数	年末持股数	年度内股份增减变动量	增减变动原因	报告期内从公司获得的税前薪酬总额(万元)	是否在公司关联方获取薪酬
夏茂青	董事长	男	60	2025年1月3日	2027年5月13日	0	0	0	/	230.88	是
林隆华	副董事长、总经理	男	43	2022年3月10日	2027年5月13日	0	0	0	/	245.20	是
余斌	副董事长	男	56	2020年6月23日	2027年5月13日	0	0	0	/	170.89	否
刘荣海	董事、常务副总经理	男	60	2022年3月10日	2027年5月13日	235,430	398,430	163,000	主动增持	1,439.46	否
任顺英	董事、副总经理、董事会秘书	男	48	2022年3月10日	2027年5月13日	0	0	0	/	194.96	否
康金伟	董事、副总经理	男	55	2022年3月10日	2027年5月13日	0	0	0	/	171.15	否
刘珩	董事	男	42	2022年3月10日	2027年5月13日	0	0	0	/	0	否
方福前	独立董事	男	71	2020年6月23日	2027年5月13日	0	0	0	/	10	否
张晓亚	独立董事	男	63	2022年3月10日	2027年5月13日	0	0	0	/	10	否
左晓慧	独立董事	女	59	2023年5月	2027年5月	0	0	0	/	10	

				18日	13日						
王凯	独立董事	男	59	2024年4月30日	2027年5月13日	0	0	0	/	10	否
梁红颖	副总经理	男	52	2022年3月10日	2027年5月13日	65,450	115,450	50,000	主动增持	659.17	否
王晓飞	副总经理	男	53	2022年3月10日	2027年5月13日	38,935	65,935	27,000	主动增持	832.43	否
刘剑波	财务总监	男	33	2025年8月29日	2027年5月13日	0	0	0	/	73.31	否
冶连武	财务总监 (离任)	男	60	2022年4月28日	2025年8月29日	0	0	0	/	52.79	否
合计	/	/	/	/	/	339,815	579,815	240,000	/	4,110.24	/

注：公司高管刘荣海、康金伟、梁红颖、王晓飞薪酬由南孚电池支付，截至报告期末公司持有南孚电池的权益份额为 46.02%。

姓名	主要工作经历
夏茂青	曾任安徽大学经济学院讲师，安徽中华会计师事务所审计三部经理、党支部书记，中国计算机函授学院财务处长、副院长，中兴通讯股份有限公司审计监察部审计三科科长，深圳市中兴新通讯设备有限公司审计部部长、财务总监，历任安徽蓝盾光电子股份有限公司董事、副总经理、财务总监、副董事长。
林隆华	曾担任中国国际金融有限公司投资银行部执行总经理、上海瑞业投资管理中心（有限合伙）合伙人、上海瑞有股权投资基金管理有限公司总经理、奇瑞汽车股份有限公司监事会主席、光一科技股份有限公司独立董事等职务，现任大千生态环境集团股份有限公司独立董事、众泰汽车股份有限公司董事等职务。2022年3月至今，任公司副董事长、总经理，亚锦科技董事、南孚电池董事。
余斌	历任安徽轻工国际贸易股份有限公司项目部总经理、海南锦泽天管理咨询有限公司总经理、海南景成置业有限公司副董事长、淮南景成置业有限公司执行董事兼总经理、法人代表、安徽大安投资管理有限公司董事长兼法人代表、安徽国贸联创投资有限公司董事、安徽宣城火花科技创业投资有限公司董事、投资决策委员会委员、安徽来购商业连锁股份有限公司董事。2020年6月至今，任公司董事；2020年6月至2022年3月，任公司总经理；2021年5月至今，任启睿创投执行董事；2021年9月至今，任宁波睿利执行事务合伙人委派代表；2021年10月至今，任安孚能源总经理。2022年3月至今，分别任公司副董事长，亚锦科技董事、总经理，南孚电池董事、副总经理。
刘荣海	1986年入职南孚电池，1997年6月任南孚电池销售副总经理，2017年9月至今任南孚电池总经理。2022年3月至今，任公司董事、常务副总经理。
任顺英	曾任光大证券股份有限公司投资银行部执行董事、万达商业地产股份有限公司证券投资部副总经理、华林证券有限责任公司投资银行部投资总监、蓝鼎国际发展有限公司执行董事、蓝鼎控股股份有限公司副总经理、新松机器人投资有限公司首席投资官；2021年4月至2022年3月，任公司副总经理兼财务总监；2021年5月至今任启睿创投总经理，2021年10月至今担任安孚能源财务负责人；2022年3月至今，分别任公司董事、

	董事会秘书兼副总经理、亚锦科技董事、南孚电池董事、副总经理。
康金伟	历任南孚电池福州营运中心主任、资本营运部经理、物流部经理等职务，现任亚锦科技董事长、南孚电池董事，2022年3月至今任公司董事、副总经理。
刘珩	2007年10月-2008年7月，就职于鼎晖投资所属对冲基金业务部；2008年8月-2010年12月，就职于工银国际控股有限公司投资银行部；2014年10月至2024年4月，就职于鼎晖创新咨询（北京）有限公司，任总裁助理；2025年4月任山东三鼎新能源科技有限公司总经理。2022年3月至今任公司董事。
方福前	现任中国人民大学（经济学院）特聘教授，博士生导师。曾担任厦门建霖健康家居股份有限公司（建霖家居603408）、浙江严牌过滤技术股份有限公司、苏州鲜活饮品股份有限公司及合肥百货大楼集团股份有限公司（000417）独立董事，现任亚翔系统集成科技（苏州）股份有限公司（603929）独立董事。2020年6月至今，任公司独立董事。
张晓亚	曾担任纳斯达克上市公司航美传媒董事兼总裁、香港上市公司蒙牛乳业独立非执行董事等职务，香港上市公司新焦点汽车技术控股有限公司独立非执行董事，2022年3月至今，任公司独立董事。
左晓慧	现任安徽财经大学金融学院实验教学中心主任，安徽财经大学经济学教授。自1990年以来，一直从事会计和财务管理方面的教学和研究。曾多次给中国银行安徽省分行、安徽省国际信托投资有限公司、中国工商银行安徽省各地市支行等单位培训系统的会计和财务知识。自2020年开始担任安徽省广德农村商业银行股份有限公司、安徽凤台农村商业银行股份有限公司独立董事。2023年5月至今，任公司独立董事。
王凯	2009年10月至今，先后任江苏苏亚金诚会计师事务所有限公司安徽分所副所长、苏亚金诚会计师事务所（特殊普通合伙）合伙人、安徽分所所长。
梁红颖	1995年入职宝洁公司，曾任销售区域经理，市场经理。2005年1月入职南孚电池，任销售总监。2017年10月至今任南孚电池副总经理。2022年3月至今，任公司副总经理。
王晓飞	1997年7月入职南孚电池，曾任区域销售经理、大区销售总监，客户营销总监，2017年10月，任南孚电池运营副总经理。2022年3月至今，任公司副总经理。
刘剑波	曾担任立信中联会计师事务所(特殊普通合伙)项目经理、福建南平南孚电池有限公司财务经理，2025年6月入职安徽安孚电池科技股份有限公司，2025年8月任公司财务总监。

其它情况说明

适用 不适用

## (二) 现任及报告期内离任董事和高级管理人员的任职情况

## 1、在股东单位任职情况

□适用 √不适用

## 2、在其他单位任职情况

√适用 □不适用

任职人员姓名	其他单位名称	在其他单位担任的职务	任期起始日期	任期终止日期
夏茂青	福建南平南孚电池有限公司	董事长	2024年12月	至今
夏茂青	安徽安孚能源科技有限公司	董事	2025年1月	至今
夏茂青	宁波亚锦电子科技股份有限公司	董事	2025年1月	至今
夏茂青	金通智汇投资管理有限公司	董事、总经理	2024年12月	至今
夏茂青	海南蓝浦科技有限公司	总经理	2024年1月	至今
夏茂青	安徽安光环境科技有限公司	监事	2018年12月	至今
林隆华	宁波亚锦电子科技股份有限公司	董事	2022年3月	至今
林隆华	福建南平南孚电池有限公司	董事	2022年3月	至今
林隆华	上海瑞有股权投资基金管理有限公司	执行董事	2016年1月	至今
林隆华	勒芒（成都）赛车运动有限公司	董事	2019年6月	至今
林隆华	北京细胞原力生物科技有限公司	董事	2016年5月	至今
林隆华	北京多赢时代科技有限公司	董事	2015年9月	至今
林隆华	北京埃彼达雅医学诊断技术有限责任公司	董事	2016年9月	至今
林隆华	爱彼爱科（北京）医疗技术有限公司	董事	2019年2月	至今
林隆华	爱彼爱科（广东）医疗技术有限公司	董事	2022年11月	至今
林隆华	北京多赢时代转化医学研究院	董事	2019年4月	至今
林隆华	北京双赢科创生物科技有限公司	董事	2019年5月	至今
林隆华	北京脐迹再生医学技术有限公司	董事	2021年12月	至今
林隆华	广州玛舍尔生物科技有限公司	监事	2015年10月	至今
林隆华	北京爱彼为民医学诊断技术有限公司	董事	2021年12月	至今
林隆华	骏朗（上海）投资管理咨询有限公司	监事	2024年1月	至今
林隆华	大千生态环境集团股份有限公司	独立董事	2024年12月	至今
林隆华	众泰汽车股份有限公司	董事	2025年12月	至今
余斌	安徽启睿创业投资有限公司	执行董事	2021年5月	至今
余斌	宁波亚锦电子科技股份有限公司	董事兼总经理	2022年3月	至今
余斌	福建南平南孚电池有限公司	董事	2022年3月	至今
余斌	合肥合孚智慧能源有限公司	董事	2022年7月	至今
余斌	安徽安孚能源科技有限公司	总经理	2021年10月	至今
刘荣海	福建南平南孚电池有限公司	总经理	2017年9月	至今
刘荣海	上海众幸商业管理有限公司	执行董事	2021年5月	至今
刘荣海	上海众幸企业管理中心（有限合伙）	执行事务合	2019年12月	至今

		伙人		
刘荣海	福建南孚环宇电池有限公司	执行董事	2021年8月	至今
刘荣海	福建南孚市场营销有限公司	执行董事	2017年11月	至今
刘荣海	上海鲸孚科技有限公司	执行董事	2021年7月	至今
刘荣海	深圳鲸孚科技有限公司	执行董事兼 总经理	2019年12月	至今
刘荣海	深圳传应创新科技有限公司	执行董事	2022年4月	至今
任顺英	安徽启睿创业投资有限公司	总经理、财 务负责人	2021年5月	至今
任顺英	新孚新能源科技（北京）有限公司	执行董事兼 总经理	2022年4月	至今
任顺英	宁波亚锦电子科技股份有限公司	董事	2022年3月	至今
任顺英	福建南平南孚电池有限公司	董事	2022年3月	至今
任顺英	云曲线（台州）机器人有限公司	董事	2019年7月	至今
任顺英	盈隆企业管理咨询（北京）有限公司	监事	2021年3月	至今
任顺英	兰州科天健康科技股份有限公司	监事	2020年3月	至今
任顺英	南宁科天水性科技有限责任公司	监事	2019年10月	至今
任顺英	中军金控资产管理有限公司	监事	2016年1月	至今
任顺英	安徽安孚能源科技有限公司	财务负责人	2021年10月	至今
康金伟	宁波亚锦电子科技股份有限公司	董事长	2021年5月	至今
康金伟	福建南平南孚电池有限公司	董事、副总 经理	2022年3月	至今
康金伟	浙江讯通联盈商务服务有限公司	董事	2019年12月	至今
刘珩	福建南平南孚电池有限公司	董事	2022年3月	至今
刘珩	山东三鼎新能源科技有限公司	总经理	2025年4月	至今
方福前	中国人民大学	教授	1994年7月	至今
方福前	亚翔系统集成科技（苏州）股份有限公司	独立董事	2021年3月	至今
张晓亚	北京众智连赢管理咨询有限公司	经理	2015年10月	至今
张晓亚	北京嘉信鼎达科技有限公司	经理	2017年	至今
张晓亚	北京信达国新科技有限公司	董事	2017年	至今
张晓亚	石家庄中鼎牧业有限公司	董事	2017年12月	至今
张晓亚	北京空港联合文化传媒有限公司	董事	2004年2月	至今
左晓慧	安徽财经大学	金融学院实 验教学中心 主任、经济 学教授	1991年7月	至今
左晓慧	安徽凤台农村商业银行股份有限公司	独立董事	2022年8月	至今
左晓慧	安徽广德农村商业银行股份有限公司	独立董事	2020年8月	至今
王凯	安徽嘉华工程管理咨询有限公司	执行董事兼 总经理	2014年12月	至今
王凯	合肥沅润税务师事务所有限公司	董事	2024年12月	至今
王凯	国厚资产管理股份有限公司	董事	2018年9月	至今
梁红颖	上海众悟企业管理中心（有限合伙）	执行事务合 伙人	2021年6月	至今

梁红颖	福建南孚市场营销有限公司	经理	2020年11月	至今
梁红颖	上海鲸孚科技有限公司	监事	2021年7月	至今
梁红颖	深圳鲸孚科技有限公司	监事	2019年12月	至今
梁红颖	上海鲸孚实业有限公司	执行董事	2023年3月	至今
王晓飞	上海众幸商业管理有限公司	监事	2021年5月	至今
王晓飞	深圳传应创新科技有限公司	总经理	2022年4月	至今
王晓飞	福建南孚环宇电池有限公司	经理	2021年8月	至今
在其他单位任职情况的说明	无			

### (三) 董事、高级管理人员薪酬情况

适用 不适用

董事、高级管理人员薪酬的决策程序	本公司董事、高级管理人员报酬经公司董事会薪酬与考核委员会审核后报公司董事会审议通过后，经公司股东会审核批准。
董事在董事会讨论本人薪酬事项时是否回避	是
薪酬与考核委员会或独立董事专门会议关于董事、高级管理人员薪酬事项发表建议的具体情况	董事会薪酬与考核委员会会议审议通过公司关于董事、高级管理人员薪酬预案的议案，同意公司结合自身经营规模等实际情况并参照行业薪酬水平制定的关于董事、高级管理人员薪酬的预案，同意将该预案提交公司董事会审议。
董事、高级管理人员薪酬确定依据	报告期内，董事、高级管理人员报酬依据公司实际经营情况、所处行业地位及公司经营业绩目标等综合因素，同时参照行业薪酬水平来制定，公司经营管理层的薪酬由固定薪酬和考核薪酬两部分组成，实际薪酬系根据公司股东会决议以及2025年度高级管理人员绩效考核方案，进行综合绩效考评。
董事和高级管理人员薪酬的实际支付情况	2025年公司董事、高级管理人员报酬均已支付。
报告期末全体董事和高级管理人员实际获得的薪酬合计	4,110.24万元
报告期末全体董事和高级管理人员实际获得薪酬的考核依据和完成情况	报告期内，董事、高级管理人员均勤勉履职，顺利完成公司的年度经营目标。
报告期末全体董事和高级管理人员实际获得薪酬的递延支付安排	无
报告期末全体董事和高级管理人员实际获得薪酬的止付追索情况	无

### (四) 公司董事、高级管理人员变动情况

适用 不适用

姓名	担任的职务	变动情形	变动原因
冶连武	财务总监	离任	退休

### (五) 近三年受证券监管机构处罚的情况说明

适用 不适用

**(六) 其他**

□适用 √不适用

**四、董事履行职责情况****(一) 董事参加董事会和股东会的情况**

董事姓名	是否独立董事	参加董事会情况						参加股东会情况
		本年应参加董事会次数	亲自出席次数	以通讯方式参加次数	委托出席次数	缺席次数	是否连续两次未亲自参加会议	出席股东会的次数
夏茂青	否	12	12	0	0	0	否	5
林隆华	否	12	12	4	0	0	否	5
余斌	否	12	12	1	0	0	否	5
刘荣海	否	12	12	12	0	0	否	5
任顺英	否	12	12	1	0	0	否	5
康金伟	否	12	12	10	0	0	否	5
刘珩	否	12	12	12	0	0	否	5
方福前	是	12	12	11	0	0	否	5
张晓亚	是	12	12	12	0	0	否	5
左晓慧	是	12	12	12	0	0	否	5
王凯	是	12	12	10	0	0	否	5

连续两次未亲自出席董事会会议的说明

□适用 √不适用

年内召开董事会会议次数	12
其中：现场会议次数	0
通讯方式召开会议次数	2
现场结合通讯方式召开会议次数	10

**(二) 董事对公司有关事项提出异议的情况**

□适用 √不适用

**(三) 其他**

□适用 √不适用

**五、董事会下设专门委员会情况**

√适用 □不适用

**(一) 董事会下设专门委员会成员情况**

专门委员会类别	成员姓名
审计委员会	王凯、左晓慧、余斌
提名委员会	左晓慧、方福前、任顺英

薪酬与考核委员会	方福前、王凯、林隆华
战略与ESG委员会	夏茂青、方福前、左晓慧

## (二) 报告期内审计委员会召开8次会议

召开日期	会议内容	重要意见和建议	其他履行职责情况
2025年2月26日	1、审议《关于批准本次交易相关加期资产评估的议案》； 2、逐项审议《关于调整公司发行股份及支付现金购买资产并募集配套资金暨关联交易方案的议案》； 3、审议《关于<安徽安孚电池科技股份有限公司发行股份及支付现金购买资产并募集配套资金暨关联交易报告书(草案)(二次修订稿)>及其摘要的议案》。	审议通过，关联董事回避表决。	/
2025年3月21日	1、审议《公司2024年年度报告》及摘要； 2、审议《公司2024年度财务决算报告》； 3、审议《公司2024年度内部控制评价报告》； 4、审议《公司2024年度利润分配预案》； 5、审议《公司2024年度董事会审计委员会履职情况报告》； 6、审议《董事会审计委员会对会计师事务所履行监督职责的情况报告》； 7、审议《关于<2024年度会计师事务所履职情况评估报告>的议案》； 8、审议《关于续聘公司2025年度审计机构的议案》； 9、审议《关于2024年度募集资金存放与使用情况的专项报告的议案》； 10、审议《关于会计估计变更的议案》。	所有议案全票同意，审议通过。	/
2025年4月29日	1、审议《公司2025年第一季度报告》。	全票同意，审议通过。	/
2025年6月18日	1、逐项审议《关于调整公司发行股份及支付现金购买资产并募集配套资金暨关联交易方案的议案》； 2、审议《关于<安徽安孚电池科技股份有限公司发行股份及支付现金购买资产并募集配套资金暨关联交易报告书(草案)(四次修订稿)>及其摘要的议案》。	审议通过，关联董事回避表决。	/
2025年6月27日	1、审议《关于批准本次交易相关加期资产评估的议案》； 2、审议《关于<安徽安孚电池科技股份有限公司发行股份及支付现金购买资产并募集配套资金暨关联交易报告书(草案)(五次修订稿)>及其摘要的议案》。	审议通过，关联董事回避表决。	/
2025年8月29日	1、审议《公司2025年半年度报告》及其摘要； 2、审议《关于聘任公司财务总监的议案》。	全票同意，审议通过。	/
2025年10月28日	1、审议《关于公司2025年第三季度报告的议案》。	全票同意，审议通过。	/
2025年10月31日	1、审议《关于收购控股子公司少数股权暨关联交易的议案》； 2、审议《关于为参股公司提供关联担保的议案》。	审议通过，关联董事回避表决。	/

**(三) 报告期内提名委员会召开1次会议**

召开日期	会议内容	重要意见和建议	其他履行职 责情况
2025年8月29日	1、审议《关于聘任公司财务总监的议案》。	全票同意，审议通过	/

**(四) 报告期内薪酬与考核委员会召开1次会议**

召开日期	会议内容	重要意见和建议	其他履行职 责情况
2025年3月21日	1、审议《关于2025年度公司董事、高级管理人员薪酬的议案》。	审议通过，相关董事回避表决。	/

**(五) 报告期内战略与ESG委员会召开1次会议**

召开日期	会议内容	重要意见和建议	其他履行职 责情况
2025年3月21日	1、审议《公司2024年度环境、社会和公司治理报告》。	全票同意，审议通过	/

**(六) 存在异议事项的具体情况**

适用 不适用

**六、审计委员会发现公司存在风险的说明**

适用 不适用

审计委员会对报告期内的监督事项无异议。

**七、报告期末母公司和主要子公司的员工情况****(一) 员工情况**

母公司在职员工的数量	10
主要子公司在职员工的数量	2,199
在职员工的数量合计	2,209
母公司及主要子公司需承担费用的离退休职工人数	549
专业构成	
专业构成类别	专业构成人数
生产人员	1013
销售人员	649
技术人员	287
财务人员	44
行政人员	171
管理人员	45
合计	2,209
教育程度	
教育程度类别	数量(人)
博士研究生	1

硕士研究生	89
本科	456
专科	527
高中及以下	1136
合计	2,209

## (二) 薪酬政策

适用 不适用

优化公司内部分配与激励机制，强化价值创造与薪酬回报的强关联，激发核心人才的创造力与组织活力，实现员工个人发展与企业发展同频共生、价值共享，构建以岗位为基础、以能力为核心、以绩效为导向、以价值为标尺的薪酬激励体系：

- 1、岗位量化：采用美世岗位评估工具，科学评定岗位层级与价值基准，确立薪酬分配基础；
- 2、价值认证：依托任职资格体系，对员工专业能力、综合素养进行标准化认证，作为薪酬定级、调薪的核心依据；
- 3、绩效兑现：以 KPI、PBC 为核心绩效管理工具，实现浮动奖金与业绩结果强挂钩，绩效结果直接决定浮动薪酬分配额度，加大绩优者的激励力度；
- 4、核心人才倾斜：重点加大研发类人才激励力度，通过薪酬档位倾斜、专项绩效激励等方式，匹配研发人才价值贡献，激发技术创新动力；
- 5、跨域人才激励：新增跨国人才专项激励，结合跨国业务岗位特性、业绩目标制定适配的薪酬激励标准，保障跨国专业人才引育留用，支撑公司全球化业务布局。

## (三) 培训计划

适用 不适用

公司锚定“员工发展与能力赋能”核心目标，构建分层分类、线上线下融合的立体化培训体系，重点强化国际与研发人才培养，兼顾全员能力提升，为公司全球化布局、技术创新及高质量发展筑牢人才根基。

年度培训重点聚焦国际与研发两大核心人才群体，实施精准赋能。针对国际人才，围绕海外业务拓展需求，整合内外部优质资源开展专项赋能，搭建交流平台、强化专业引领，着力提升团队海外市场运营与拓展能力，助力公司全球化布局。针对研发人才，紧扣技术创新战略，优化培育模式、深化资源联动，提升研发团队自主创新与技术突破能力，为公司产品迭代升级提供支撑。

在全员能力提升方面，公司持续推进分层分类培训：开设青年人才培训班，强化其综合素养；推出全员创造价值系列课程，配套新员工“入职课程+导师带教”双重机制，助力新人快速融入；深化校企合作，对专业及特种作业人员进行理论与实践全面系统性培训，保障其跟得上公司持续的系统性升级。

## (四) 劳务外包情况

适用 不适用

## 八、利润分配或资本公积金转增预案

### (一) 现金分红政策的制定、执行或调整情况

适用 不适用

#### 1、现金分红政策的制定

根据中国证监会《关于进一步落实上市公司现金分红有关事项的通知》《上海证券交易所股票上市规则》《上市公司监管指引第3号——上市公司现金分红》的有关规定，公司在《公司章程》中明确了利润分配的原则及形式、现金分红条件和比例、现金分红政策和利润分配方案的审议程序等内容。

### 2、报告期现金分红政策的执行或调整情况

报告期内，公司第五届董事会第十次会议和2024年年度股东大会审议通过了公司《2024年度利润分配方案》，向全体股东每股派发现金红利0.24元（含税），派发现金红利总额50,668,800.00元（含税）。

报告期内，公司未对利润分配政策进行调整或变更。

### 3、2025年利润分配情况

公司第五届董事会第十九次会议审议通过《公司2025年前三季度利润分配预案》，同意向全体股东每10股派发现金红利1.2元（含税），公司已派发现金红利总额30,938,975.16元（含税）。

公司第五届董事会第二十次会议审议通过了《公司2025年度利润分配及资本公积转增股本方案》，公司拟以实施权益分派股权登记日登记的总股本为基数，向股权登记日在册全体股东每10股派发现金红利人民币1.2元（含税），同时向全体股东每10股以资本公积转增4.5股。本方案尚需公司股东会审议批准。

## (二) 现金分红政策的专项说明

适用 不适用

是否符合公司章程的规定或股东会决议的要求	<input checked="" type="checkbox"/> 是 <input type="checkbox"/> 否
分红标准和比例是否明确和清晰	<input checked="" type="checkbox"/> 是 <input type="checkbox"/> 否
相关的决策程序和机制是否完备	<input checked="" type="checkbox"/> 是 <input type="checkbox"/> 否
独立董事是否履职尽责并发挥了应有的作用	<input checked="" type="checkbox"/> 是 <input type="checkbox"/> 否
中小股东是否有充分表达意见和诉求的机会，其合法权益是否得到了充分保护	<input checked="" type="checkbox"/> 是 <input type="checkbox"/> 否

(三) 报告期内盈利且母公司可供股东分配利润为正，但未提出现金利润分配方案预案的，公司应当详细披露原因以及未分配利润的用途和使用计划

适用 不适用

## (四) 本报告期利润分配及资本公积金转增股本预案

适用 不适用

单位：元 币种：人民币

每10股送红股数（股）	0
每10股派息数（元）（含税）	1.20
每10股转增数（股）	4.50
现金分红金额（含税）	30,938,975.16
合并报表中归属于上市公司普通股股东的净利润	225,995,308.91
现金分红金额占合并报表中归属于上市公司普通股股东的净利润的比率（%）	13.69
以现金方式回购股份计入现金分红的金额	0
合计分红金额（含税）	30,938,975.16

合计分红金额占合并报表中归属于上市公司普通股股东的净利润的比率（%）	13.69
------------------------------------	-------

注：截至本报告披露日，除上表利润分配预案外，公司已完成2025年前三季度的利润分配，共派发现金红利总额30,938,975.16元（含税）。

#### (五) 最近三个会计年度现金分红情况

适用 不适用

单位：元 币种：人民币

最近三个会计年度累计现金分红金额（含税）(1)	178,066,750.32
最近三个会计年度累计回购并注销金额(2)	0
最近三个会计年度现金分红和回购并注销累计金额(3)=(1)+(2)	178,066,750.32
最近三个会计年度年均净利润金额(4)	170,001,646.96
最近三个会计年度现金分红比例（%）(5)=(3)/(4)	104.74
最近一个会计年度合并报表中归属于上市公司普通股股东的净利润	225,995,308.91
最近一个会计年度母公司报表年度末未分配利润	690,776,563.15

### 九、公司股权激励计划、员工持股计划或其他员工激励措施的情况及其影响

#### (一) 相关激励事项已在临时公告披露且后续实施无进展或变化的

适用 不适用

#### (二) 临时公告未披露或有后续进展的激励情况

股权激励情况

适用 不适用

其他说明：

适用 不适用

员工持股计划情况

适用 不适用

其他激励措施

适用 不适用

#### (三) 董事、高级管理人员报告期内被授予的股权激励情况

适用 不适用

#### (四) 报告期内对高级管理人员的考评机制，以及激励机制的建立、实施情况

适用 不适用

报告期内，公司对高级管理人员采用目标任务责任制的管理机制，约定了各经营单位主要负责人在年度内应该完成的主要任务指标、主要经营指标、管理指标、重点工作任务和安全生产及廉洁自律等，明确高级管理人员责任、权利和奖罚措施，从而保障和激励公司高管人员积极性，确保公司年度经营目标的实现。为加强高管考评过程监控和管理，公司制定了高管绩效考核办法

和不定期开展履职能力考核，从而保证目标任务得到有效执行，保障公司经营目标任务的全面完成。

报告期内，公司不断完善企业内部分配和激励机制。公司高级管理人员报酬经公司董事会、股东会决议以及2025年度高级管理人员绩效考核方案，将经营业绩和目标任务完成情况紧密挂钩，进行综合绩效考评。

公司对报告期内负责南孚电池经营管理的高级管理人员为公司发展所作的贡献予以充分肯定，同时为激励南孚电池管理层继续努力推动公司持续、健康发展，予以绩效奖励。获得奖励的公司董事兼常务副总经理刘荣海先生、副总经理梁红颖先生、副总经理王晓飞先生基于对公司中长期投资价值的高度认可，以及对公司战略规划和未来持续发展的坚定信心，计划将各自所获得的全部或部分绩效奖励用以增持公司股票。

## 十、报告期内的内部控制制度建设及实施情况

适用 不适用

报告期内，公司严格依照《公司法》《上市公司治理准则》等相关法律法规的要求，在建立了严密的内控管理体系基础上，结合行业特征及企业经营实际，对内控制度进行持续完善与细化，提高了企业决策效率，为企业经营管理的合法、合规及资产安全提供了保障，有效促进公司战略的稳步实施。

报告期内，公司不断健全内控制度体系，内部控制制度得到有效执行，不存在内部控制重大缺陷情况，达到了内部控制预期目标，促进了公司健康可持续发展，保障了公司及全体股东的利益。公司董事会坚持以风险防范为导向，以提升管理实效为目的，增强内控制度执行力和内控管理有效性，形成事前风险防控、事中监控预警、事后评价优化的管理闭环。

报告期内，为进一步完善公司治理，根据《公司法》《证券法》《上市公司章程指引》《上市公司股东会规则》《上海证券交易所股票上市规则》《上海证券交易所上市公司自律监管指引第1号——规范运作》等相关法律、法规、规范性文件的规定，结合公司实际情况，公司取消了监事会，公司《监事会议事规则》亦相应废止，由董事会审计委员会承接监事会的相关职责。同时，公司对《公司章程》及内部控制制度进行全面修订，制定《董事和高级管理人员薪酬管理制度》《董事、高级管理人员持股及变动管理制度》《董事离职管理制度》《控股子公司管理制度》等制度。

2026年3月9日，公司第五届董事会第二十次会议审议通过了《2025年度内部控制评价报告》，全文详见公司在上海证券交易所网站（www.sse.com.cn）披露的相关公告。

报告期内内部控制存在重大缺陷情况的说明

适用 不适用

## 十一、报告期内对子公司的管理控制情况

适用 不适用

报告期内，公司严格按照上海证券交易所及公司董事会各项规章制度的要求，对子公司进行规范管理及风险控制。公司从管理层面至业务层面建立了系统的内部控制体系及长效的内控监督机制。同时，以全面预算为抓手，提升财务预警能力，注重财务数据分析，加强资金使用监管，建立全覆盖的风险管理体系，进一步夯实全面风险管理能力。

报告期内，公司及各子公司坚持规范运作，提高自主经营决策能力，充分发挥董事会的战略引领作用，对公司战略规划、重大经营决策事项进行审核把关，激发内生动力和活力，促进企业高质量发展。

公司经营层每月定期召开经营会议，及时了解、掌握子公司的生产经营情况，重大事项及时报告并切实按照相关法律法规、《公司章程》及管理制度的规定，履行相应的决策程序，认真执行董事会的相关决议，保障公司经营有序开展。

对子公司的管理控制存在异常的风险提示

适用 不适用

## 十二、内部控制审计报告的相关情况说明

适用 不适用

是否披露内部控制审计报告：是

内部控制审计报告意见类型：标准的无保留意见

## 十三、上市公司治理专项行动自查问题整改情况

公司不存在上市公司治理专项行动中需要整改的问题。报告期内，公司仍然坚持不断提高治理水平，继续优化内控机制，持续增强规范运作意识，以诚信、透明的信息披露为目标，抓好制度要求的执行与落实，使公司治理情况更加符合《上市公司治理准则》等规范性文件的要求。

## 十四、纳入环境信息依法披露企业名单的上市公司及其主要子公司的环境信息情况

适用 不适用

纳入环境信息依法披露企业名单中的企业数量（个）		1
序号	企业名称	环境信息依法披露报告的查询索引
1	福建南平南孚电池有限公司	<ol style="list-style-type: none"> <li>1. 在全国排污许可证管理信息平台（<a href="https://permit.mee.gov.cn">https://permit.mee.gov.cn</a>）上按照法规及标准要求，定期申报季度及年度执行报告；</li> <li>2. 在生态环境统计业务系统平台（<a href="https://hjtj.cnemc.cn/htqy/#/login">https://hjtj.cnemc.cn/htqy/#/login</a>）上按照法规及标准要求，填报环境统计年报；</li> <li>3. 在企业环境信息依法披露系统（福建 Beta 版）公开网站（<a href="http://220.160.52.213:10053/idp-base-app/?ticket=ST-2605-NZkleemXsLUVeoto4gm0-ths.com.cn#/">http://220.160.52.213:10053/idp-base-app/?ticket=ST-2605-NZkleemXsLUVeoto4gm0-ths.com.cn#/</a>）上按照法规及标准要求，定期披露排污信息、防治污染设施的建设和运行情况、建设项目环境影响报告月度自行监测数据。</li> </ol>

其他说明

适用 不适用

## 十五、社会责任工作情况

### （一）是否单独披露社会责任报告、可持续发展报告或 ESG 报告

适用 不适用

具体内容详见公司于 2026 年 3 月 10 日在上海证券交易所网站单独披露的《2025 年度环境、社会和公司治理报告》。

**(二) 社会责任工作具体情况**

√适用 □不适用

对外捐赠、公益项目	数量/内容	情况说明
总投入（万元）	12.8	/
其中：资金（万元）	12.8	
物资折款（万元）	-	
惠及人数（人）	-	捐资助学、慰问社区困难群众、义务献血等活动直接惠及人数 89 人。“关心一下代·六一慰问”等专项活动,由于捐赠主体为受助单位,直接惠及人数不易准确计算,暂未计入。

具体说明

□适用 √不适用

**十六、巩固拓展脱贫攻坚成果、乡村振兴等工作具体情况**

√适用 □不适用

扶贫及乡村振兴项目	数量/内容	情况说明
总投入（万元）	62	/
其中：资金（万元）	62	/
物资折款（万元）	-	/
惠及人数（人）	-	助农惠民采购对象为农户合作社、农产品销售公司等,直接惠及人数不易准确计算,暂未计入。
帮扶形式（如产业扶贫、就业扶贫、教育扶贫等）	/	助农惠民

具体说明

√适用 □不适用

公司紧紧围绕国家关于乡村振兴战略的重大决策部署,积极承担企业社会责任,将服务乡村振兴战略纳入企业社会责任体系核心范畴,精准对接需求,构建产销帮扶长效机制,实施“消费助农促增收”活动,助力乡村地区经济发展与社会进步,为乡村振兴战略实施注入市场化动能。

报告期内,南孚电池专项采购野生菌、橙子、笋等特色农产品,作为职工福利发放,采购过程遵循优先选择脱贫地区产品、优先采用现款现结支付方式,并将上述农产品纳入职工春节福利体系,通过标注产品产地、农户合作社信息等数据,提升员工认同感,强化价值传导。公司将持续深化“以购代捐”的特色帮扶路径,切实履行“带动一方产业、富裕一方百姓”的企业责任,可持续地参与到乡村振兴的进程中。

**十七、其他**

□适用 √不适用

## 第五节 重要事项

### 一、承诺事项履行情况

#### (一) 公司实际控制人、股东、关联方、收购人以及公司等承诺相关方在报告期内或持续到报告期内的承诺事项

√适用 □不适用

承诺背景	承诺类型	承诺方	承诺内容	承诺时间	是否有履行期限	承诺期限	是否及时严格履行	如未能及时履行应说明未完成履行的具体原因	如未能及时履行应说明下一步计划
收购报告书或权益变动报告书中所作承诺	其他	安孚能源	1、收购完成后，在相关监管政策明确前，本公司承诺不向亚锦科技注入金融类企业、金融类资产或房地产开发相关资产，不利用公众公司直接或间接开展相关业务，不利用公众公司为相关关联方提供任何形式的资助。2、公司作为亚锦科技的控股股东期间，将按照《公司法》、《证券法》、《非上市公众公司监督管理办法》和其他有关法律法规对公众公司的要求，对亚锦科技进行规范化管理，合法合规地行使股东权利并履行相应的义务，并保证亚锦科技在业务、资产、财务、人员、机构等方面的独立性，不利用亚锦科技违规提供担保，不以任何形式占用亚锦科技的资金，不以任何方式影响公司的独立经营。3、承诺避免与亚锦科技同业竞争。4、承诺公司在作为亚锦科技控股股东期间，本公司及本公司所控制的公司将尽可能避免、减少并规范与公司之间的关联交易。5、承诺经收购成为亚锦科技控股股东后，将严格遵守《非上市公众公司收购管理办法》第十八条的相关规定，即在本次收购中取得的被收购公司股份在收购完成后12个月内不进行转让。12个月后若需要进行减持，将严格按照相关规定，规范履行信息披露义务。6、在收购过渡期间，本公司将严格遵守相关法律法规的规定，保持亚锦科技公司的经营稳定。	2021年9月	是	长期有效	是	不适用	不适用

与重大资产重组相关的承诺	股份限售	袁莉	截至本次发行股份购买资产发行结束之日,对用于认购安孚科技新发行股份的标的资产持续拥有权益的时间达到或超过12个月的部分,则该部分标的资产在本次交易中对取得安孚科技新增股份自本次发行结束之日起12个月内不得转让;对用于认购安孚科技新发行股份的标的资产持续拥有权益的时间不足12个月的部分,则该部分标的资产在本次交易中对取得安孚科技新增股份自本次发行结束之日起36个月内不得转让。在上述股份锁定期限内,交易对方取得的本次发行股份因公司送股、资本公积金转增股本等事项而衍生取得的股份,亦应遵守上述股份锁定承诺。若后续相关法律、法规、证券监管部门规范性文件发生变更,则锁定期相应调整	2024年4月19日	是	2025年8月26日-2026年8月25日	是	不适用	不适用
	股份限售	张萍、钱树良	本次发行股份购买资产的交易对方张萍和钱树良已出具承诺:本人通过本次交易取得的安孚科技新增股份自本次发行结束之日起36个月内不得转让,在上述股份锁定期限内,本人取得的本次发行股份因公司送股、资本公积金转增股本等事项而衍生取得的股份,亦应遵守上述股份锁定承诺,若后续相关法律、法规、证券监管部门规范性文件发生变更,则锁定期相应调整。本次交易完成后六个月内如上市公司股票连续二十个交易日的收盘价低于发行价,或者交易完成后六个月期末收盘价低于发行价的,本人持有上市公司股票的锁定期自动延长至少六个月,在上述股份锁定期限内,本人因上市公司送股、转增股本等原因而获得的新增股份,亦应遵照前述锁定期进行锁定。	2025年6月18日	是	2025年8月26日-2028年8月25日	是	不适用	不适用
	股份限售	九格众蓝及其合伙人及九格股权的合伙人	九格众蓝已出具承诺:本企业通过本次交易取得的安孚科技新增股份自本次发行结束之日起36个月内不得转让,在上述股份锁定期限内,交易对方取得的本次发行股份因公司送股、资本公积金转增股本等事项而衍生取得的股份,亦应遵守上述股份锁定承诺。若后续相关法律、法规、证券监管部门规范性文件发生变更,则锁定期相应调整。本次交易完成后六个月内如上市公司股票连续二十个交易日的收盘价低于发行价,或者交易完成后六个月期末收盘价低于发行价的,本企业持有上市公司股票的锁定期自动延长至少六个月,在上述股份锁定期限内,本企业因上市公司送股、转增股本等	2025年2月26日	是	2025年8月26日-2028年8月25日	是	不适用	不适用

			<p>原因而获得的新增股份，亦应遵照前述锁定期进行锁定。九格众蓝的合伙人已出具承诺：在九格众蓝承诺的股份锁定期间内，就本人/本公司/本企业直接持有的九格众蓝的财产份额，本人/本公司/本企业承诺不会以任何形式进行转让；如由于任何原因导致九格众蓝存续期不足以覆盖上述股份锁定期的，本人/本公司/本企业同意九格众蓝将自动续期至锁定期届满；若九格众蓝所认购股份的锁定期与证券监管机构的最新监管政策不相符，本人/本公司/本企业将根据证券监管机构的监管政策对上述锁定期安排进行相应调整并予执行。九格众蓝的合伙人九格股权的合伙人已出具承诺：在九格众蓝承诺的股份锁定期间内，就本人/本公司直接持有的九格股权及间接持有的九格众蓝的财产份额，本人/本公司承诺不会以任何形式进行转让；如由于任何原因导致九格股权存续期不足以覆盖上述股份锁定期的，本人/本公司同意九格股权将自动续期至锁定期届满；若九格众蓝所认购股份的锁定期与证券监管机构的最新监管政策不相符，本人/本公司将根据证券监管机构的监管政策对上述锁定期安排进行相应调整并予执行。</p>						
	其他	九格众蓝、华芳集团、钱树良和张萍	<p>业绩承诺方对本次交易的标的公司及其重要子公司在本次交易实施完毕后连续三个会计年度（含本次交易实施完毕当年）的净利润进行承诺，标的公司安孚能源 2025 年-2027 年实现净利润（“净利润”为扣除非经常性损益后归属于母公司股东的净利润，下同）分别不低于 35,096.07 万元、37,743.43 万元、39,807.91 万元；亚锦科技 2025 年-2027 年实现净利润分别不低于 74,608.80 万元、77,562.93 万元、80,181.28 万元；南孚电池 2025 年-2027 年实现净利润分别不低于 91,425.69 万元、95,040.64 万元、98,237.75 万元。</p>	2025 年 6 月 18 日	是	2025 年-2027 年	是	不适用	不适用
与首次公开发行相关的承诺	其他	公司	<p>公司招股说明书被相关监管机构认定存在虚假记载、误导性陈述或者重大遗漏，对判断公司是否符合法律规定的发行条件构成重大、实质影响的，公司将在证券监督管理部门作出上述认定时，依法回购首次公开发行的全部新股。公司董事会将在中国证监会认定上述违法事实后 10 个工作日内制订股份回购方案，经股东大会审议批准后，根据相关主管部门的规定启动股份回购措施。回购价格按二级市场价格确定，且不得低于发行价格。回购行为需在回购公告发</p>	2016 年 8 月	是	长期有效	是	不适用	不适用

			布之日起 30 个交易日之内完成。						
	其他	陈学高	公司招股说明书被相关监管机构认定存在虚假记载、误导性陈述或者重大遗漏，对判断公司是否符合法律规定的发行条件构成重大、实质影响的，公司将在证券监督管理部门作出上述认定时，依法回购首次公开发售时已公开发售的原限售股份（不包括首发时其他股东公开发售的部分）（如有）。控股股东及实际控制人将在中国证监会认定上述违法事实后 10 个工作日内制订股份回购方案，经股东大会审议批准后，根据相关主管部门的规定启动股份回购措施。回购价格按二级市场价格确定，且不得低于发行价格。回购行为需在回购公告发布之日起 30 个交易日之内完成。	2016 年 8 月	是	长期有效	是	不适用	不适用
与再融资相关的承诺	其他	控股股东及实际控制人	1、避免同业竞争；2、规范关联交易和避免资金占用；3、规范和减少与公司关联交易；4、保持上市公司独立性。	2022 年 5 月 16 日	是	作为公司控股股东和实际控制人期间	是	不适用	不适用
	其他	控股股东及实际控制人	自安孚能源首次取得亚锦科技股份之日起 60 个月内保持上市公司控制权不变更。	2022 年 1 月 17 日	是	至 2027 年 1 月 16 日	是	不适用	不适用
	其他	大丰电器	自安孚能源首次取得亚锦科技股份之日起 60 个月内不谋求上市公司控制权。	2022 年 1 月 17 日	是	至 2027 年 1 月 16 日	是	不适用	不适用

(二) 公司资产或项目存在盈利预测，且报告期仍处在盈利预测期间，公司就资产或项目是否达到原盈利预测及其原因作出说明

已达到  未达到  不适用

(三) 业绩承诺情况

适用  不适用

单位：万元 币种：人民币

承诺背景	承诺方	承诺期间	承诺指标	承诺金额	实际完成金额	完成率 (%)
与安孚能源业绩相关的承诺	九格众蓝、华芳集团、钱树良和张萍	2025 年-2027 年	扣非归母净利润	35,096.07	35,979.10	102.52
与亚锦科技业绩相关的承诺	九格众蓝、华芳集团、钱树良和张萍	2025 年-2027 年	扣非归母净利润	74,608.80	76,470.24	102.49
与南孚电池业绩相关的承诺	九格众蓝、华芳集团、钱树良和张萍	2025 年-2027 年	扣非归母净利润	91,425.69	93,771.21	102.57

注：上表中“承诺金额”及“实际完成金额”为截至报告期末的累计金额。

业绩承诺变更情况

适用  不适用

其他说明

适用  不适用

安孚能源、亚锦科技及南孚电池 2025 年财务报表业经中证天通会计师事务所(特殊普通合伙)审计，并分别出具了中证天通(2026)审字 21120051 号、中证天通(2026)证审字 21120005 号和中证天通(2026)审字 21120052 号标准无保留意见审计报告，安孚能源、亚锦科技及南孚电池 2025 年度业绩承诺实现情况如下：

安孚能源 2025 年度实现归属于母公司股东的净利润为 36,864.92 万元，扣除非经常性损益后归属于母公司股东的净利润为 35,979.10 万元，高于承诺数 883.03 万元，实现当年业绩承诺金额的比例为 102.52%，因此，安孚能源 2025 年度的业绩承诺已经实现；亚锦科技 2025 年度实现归属于母公司股东的净利润为 78,207.14 万元，扣除非经常性损益后归属于母公司股东的净利润为 76,470.24 万元，高于承诺数 1,861.44 万元，实现当年业绩承诺金额的比例为 102.49%，因此，亚锦科技 2025 年度的业绩承诺已经实现；南孚电池 2025 年度实现归属于母公司股东的净利润为 95,669.00 万元，扣除非经常性损益后归属于母公司股东的净利润为 93,771.21 万元，高于承诺数 2,345.52 万元，实现当年业绩承诺金额的比例为 102.57%，因此，南孚电池 2025 年度的业绩承诺已经实现。

二、报告期内控股股东及其他关联方非经营性占用资金情况

适用  不适用

三、违规担保情况

适用  不适用

**四、公司董事会对会计师事务所“非标准意见审计报告”的说明**

□适用 √不适用

**五、公司对会计政策、会计估计变更或重大会计差错更正原因和影响的分析说明****（一）公司对会计政策、会计估计变更原因及影响的分析说明**

□适用 √不适用

**（二）公司对重大会计差错更正原因及影响的分析说明**

□适用 √不适用

**（三）与前任会计师事务所进行的沟通情况**

□适用 √不适用

**（四）审批程序及其他说明**

□适用 √不适用

**六、聘任、解聘会计师事务所情况**

单位：元 币种：人民币

	现聘任
境内会计师事务所名称	中证天通会计师事务所（特殊普通合伙）
境内会计师事务所报酬	500,000
境内会计师事务所审计年限	5
境内会计师事务所注册会计师姓名	赵权、任栓栓
境内会计师事务所注册会计师审计服务的累计年限	5、4
境外会计师事务所名称	/
境外会计师事务所报酬	/
境外会计师事务所审计年限	/

	名称	报酬
内部控制审计会计师事务所	中证天通会计师事务所（特殊普通合伙）	150,000
财务顾问	华安证券股份有限公司	5,500,000
	华泰联合证券有限责任公司	2,500,000
保荐人	/	

**聘任、解聘会计师事务所的情况说明**

□适用 √不适用

**审计期间改聘会计师事务所的情况说明**

□适用 √不适用

**审计费用较上一年度下降 20%以上（含 20%）的情况说明**

□适用 √不适用

## 七、面临退市风险的情况

### (一) 导致退市风险警示的原因

适用 不适用

### (二) 公司拟采取的应对措施

适用 不适用

### (三) 面临终止上市的情况和原因

适用 不适用

## 八、破产重整相关事项

适用 不适用

## 九、重大诉讼、仲裁事项

本年度公司有重大诉讼、仲裁事项 本年度公司无重大诉讼、仲裁事项

## 十、上市公司及其董事、高级管理人员、控股股东、实际控制人涉嫌违法违规、受到处罚及整改情况

适用 不适用

## 十一、报告期内公司及其控股股东、实际控制人诚信状况的说明

适用 不适用

报告期内公司及其控股股东、实际控制人诚信状况良好，不存在未履行法院生效判决、所负数额较大的债务到期未清偿等情况。

## 十二、重大关联交易

### (一) 与日常经营相关的关联交易

#### 1、已在临时公告披露且后续实施无进展或变化的事项

适用 不适用

#### 2、已在临时公告披露，但有后续实施的进展或变化的事项

适用 不适用

#### 3、临时公告未披露的事项

适用 不适用

### (二) 资产或股权收购、出售发生的关联交易

#### 1、已在临时公告披露且后续实施无进展或变化的事项

适用 不适用

**2、已在临时公告披露，但有后续实施的进展或变化的事项**

适用 不适用

2025年11月，公司完成了收购正通博源持有安孚能源6.74%股权事项。

**3、临时公告未披露的事项**

适用 不适用

**4、涉及业绩约定的，应当披露报告期内的业绩实现情况**

适用 不适用

安孚能源、亚锦科技及南孚电池2025年财务报表业经中证天通会计师事务所(特殊普通合伙)审计，并分别出具了中证天通(2026)审字21120051号、中证天通(2026)证审字21120005号和中证天通(2026)审字21120052号标准无保留意见审计报告，安孚能源、亚锦科技及南孚电池2025年度业绩承诺实现情况如下：

安孚能源2025年度实现归属于母公司股东的净利润为36,864.92万元，扣除非经常性损益后归属于母公司股东的净利润为35,979.10万元，高于承诺数883.03万元，实现当年业绩承诺金额的比例为102.52%，因此，安孚能源2025年度的业绩承诺已经实现；亚锦科技2025年度实现归属于母公司股东的净利润为78,207.14万元，扣除非经常性损益后归属于母公司股东的净利润为76,470.24万元，高于承诺数1,861.44万元，实现当年业绩承诺金额的比例为102.49%，因此，亚锦科技2025年度的业绩承诺已经实现；南孚电池2025年度实现归属于母公司股东的净利润为95,669.00万元，扣除非经常性损益后归属于母公司股东的净利润为93,771.21万元，高于承诺数2,345.52万元，实现当年业绩承诺金额的比例为102.57%，因此，南孚电池2025年度的业绩承诺已经实现。

**(三)共同对外投资的重大关联交易**

**1、已在临时公告披露且后续实施无进展或变化的事项**

适用 不适用

**2、已在临时公告披露，但有后续实施的进展或变化的事项**

适用 不适用

**3、临时公告未披露的事项**

适用 不适用

**(四)关联债权债务往来**

**1、已在临时公告披露且后续实施无进展或变化的事项**

适用 不适用

**2、已在临时公告披露，但有后续实施的进展或变化的事项**

适用 不适用

截至报告期末，公司与关联方的债权债务往来情况详见第八节财务报告 十四、关联方及关联交易。

**3、 临时公告未披露的事项**

适用 不适用

**(五)公司与存在关联关系的财务公司、公司控股财务公司与关联方之间的金融业务**

适用 不适用

**(六)其他**

适用 不适用

**十三、 重大合同及其履行情况**

**(一) 托管、承包、租赁事项**

**1、 托管情况**

适用 不适用

**2、 承包情况**

适用 不适用

**3、 租赁情况**

适用 不适用

(二) 担保情况

√适用 □不适用

单位：元 币种：人民币

公司对外担保情况（不包括对子公司的担保）														
担保方	担保方与上市公司的关系	被担保方	担保金额	担保发生日期 (协议签署日)	担保 起始日	担保 到期日	担保 类型	担保物 (如有)	担保是 否已经 履行完 毕	担保 是否 逾期	担保 逾期 金额	反担 保情 况	是否 为关 联方 担保	关联 关系
安孚科技	公司本部	合孚能源	24,000,000.00	2025/12/1	2025/12/1	2036/12/1	保证 担保	/	否	否	0	有反 担保	是	联营 公司
报告期内担保发生额合计（不包括对子公司的担保）											24,000,000.00			
报告期末担保余额合计（A）（不包括对子公司的担保）											24,000,000.00			
公司及其子公司对子公司的担保情况														
报告期内对子公司担保发生额合计											718,821,210.40			
报告期末对子公司担保余额合计（B）											1,257,722,660.80			
公司担保总额情况（包括对子公司的担保）														
担保总额（A+B）											1,281,722,660.80			
担保总额占公司净资产的比例(%)											46.69%			
其中：														
为股东、实际控制人及其关联方提供担保的金额（C）														
直接或间接为资产负债率超过70%的被担保对象提供的债务担保金额（D）											24,000,000.00			
担保总额超过净资产50%部分的金额（E）														
上述三项担保金额合计（C+D+E）											24,000,000.00			
未到期担保可能承担连带清偿责任说明											/			
担保情况说明											/			

## (三) 委托他人进行现金资产管理的情况

## 1、委托理财情况

## (1). 委托理财总体情况

√适用 □不适用

单位：元 币种：人民币

类型	风险特征	未到期余额	逾期未收回金额
银行理财	自有	58,188,621.08	0
券商理财	自有	15,324,624.66	0

其他情况

□适用 √不适用

## (2). 单项委托理财情况

√适用 □不适用

单位：元 币种：人民币

受托人	委托理财类型	风险特征	委托理财金额	委托理财起始日期	委托理财终止日期	资金投向	是否存在受限情形	实际收益或损失	未到期金额	逾期未收回金额
东方证券股份有限公司	券商理财	保本浮动收益	15,023,424.66	2025/12/12	2026/6/10	券商理财产品	否	23,424.66	15,023,424.66	0
申万宏源证券有限公司	券商理财	非保本浮动收益	301,200.00	2025/10/28	开放日申赎后周四到账	券商理财产品	否	1,200.00	301,200.00	0
渤海银理财有限责任公司	银行理财	保本浮动收益	30,069,041.10	2025/11/27	开放式	银行理财产品	否	69,041.10	30,069,041.10	0
中行上海市漕河泾开发区支行	银行理财	保本浮动收益	19,086,255.56	2025/7/3	2026/1/31	银行理财产品	否	122,056.63	19,086,255.56	0
中行上海市漕河泾开发	银行理财	保本浮动收益	6,028,775.40	2025/7/3	2026/1/31	银行理财产品	否	53,852.32	6,028,775.40	0

区支行										
中行深圳万科城支行	银行理财	保本浮动收益	3,004,549.02	2025/12/13	2026/1/5	银行理财产品	否	4,549.02	3,004,549.02	0

其他情况

适用 不适用

**(3). 委托理财减值准备**

适用 不适用

**2、委托贷款情况**

**(1). 委托贷款总体情况**

适用 不适用

其他情况

适用 不适用

**(2). 单项委托贷款情况**

适用 不适用

其他情况

适用 不适用

**(3). 委托贷款减值准备**

适用 不适用

## 3、其他情况

□适用 √不适用

## (四) 其他重大合同

□适用 √不适用

## 十四、募集资金使用进展说明

√适用 □不适用

## (一) 募集资金整体使用情况

√适用 □不适用

单位：万元

募集资金来源	募集资金到位时间	募集资金总额	募集资金净额 (1)	招股书或募集说明书中募集资金承诺投资总额 (2)	超募资金总额 (3) = (1) - (2)	截至报告期末累计投入募集资金总额 (4)	其中：截至报告期末超募资金累计投入总额 (5)	截至报告期末募集资金累计投入进度 (%) (6) = (4)/(1)	截至报告期末超募资金累计投入进度 (%) (7) = (5)/(3)	本年度投入金额 (8)	本年度投入金额占比 (%) (9) = (8)/(1)	变更用途的募集资金总额
向特定对象发行股票	2025年9月17日	20,403.68	18,749.83	20,403.68	-	20,403.68	-	108.82	-	20,403.68	108.82	-
合计	/	20,403.68	18,749.83	20,403.68	-	20,403.68	-	108.82	-	20,403.68	108.82	-

## 其他说明

√适用 □不适用

截至2025年12月31日，公司募投项目投入已全部完成；截至报告期末，公司已支付相应发行费用，募集资金专用账户已注销。

## (二) 募投项目明细

√适用 □不适用

## 1、募集资金明细使用情况

√适用 □不适用

单位：万元

募集资金来源	项目名称	项目性质	是否为招股书或者募集说明书中的承诺投资项目	是否涉及变更投向	募集资金计划投资总额(1)	本年投入金额	截至报告期末累计投入募集资金总额(2)	截至报告期末累计投入进度(%) (3)=(2)/(1)	项目达到预定可使用状态日期	是否已结项	投入进度是否符合计划的进度	投入进度未达计划的具体原因	本年实现的效益	本项目已实现的效益或者研发成果	项目可行性是否发生重大变化，如是，请说明具体情况	节余金额
向特定对象发行股票	支付本次交易现金对价及中介机构费用	其他	否	否	20,403.68	20,403.68	20,403.68	100.00	-	-	是	-	-	-	否	-
合计	/	/	/	/	20,403.68	20,403.68	20,403.68	100.00	-	-	-	-	-	-	-	-

2、超募资金明细使用情况

□适用 √不适用

(三) 报告期内募投变更或终止情况

□适用 √不适用

#### (四) 报告期内募集资金使用的其他情况

##### 1、 募集资金投资项目先期投入及置换情况

适用 不适用

本次募集资金到位前，公司已根据实际情况使用自筹资金预先投入募投项目，截至 2025 年 9 月 23 日，公司以自筹资金预先支付本次交易现金对价及中介机构费用的金额合计为 19,315.87 万元。2025 年 9 月 24 日，公司召开第五届董事会第十六次会议、第五届监事会第十二次会议，审议通过了《关于使用募集资金置换预先支付交易现金对价及已支付发行费用的自筹资金的议案》，同意公司使用募集资金人民币 19,062.03 万元置换预先支付交易现金对价及已支付中介机构费用的自筹资金。公司监事会、独立财务顾问均发表同意置换的意见；会计师事务所出具了鉴证报告，认为董事会编制的《安徽安孚电池科技股份有限公司使用募集资金置换预先支付交易现金对价及已支付发行费用的自筹资金的专项说明》符合相关规定，在所有重大方面如实反映了安孚科技以自筹资金预先支付交易现金对价及发行费用的实际情况。

公司本次募集资金置换的时间距募集资金到账时间未超过 6 个月，符合《上市公司募集资金监管规则》《上海证券交易所上市公司自律监管指引第 1 号——规范运作》等相关要求。

公司已于 2025 年 9 月底完成本次募集资金的置换工作。

##### 2、 用闲置募集资金暂时补充流动资金情况

适用 不适用

##### 3、 对闲置募集资金进行现金管理，投资相关产品情况

适用 不适用

##### 4、 其他

适用 不适用

#### (五) 中介机构关于募集资金存储与使用情况的专项核查、鉴证的结论性意见

适用 不适用

经核查，独立财务顾问认为：安孚科技 2025 年度募集资金的存放与实际使用情况符合《上市公司重大资产重组管理办法》《上海证券交易所股票上市规则》《上市公司募集资金监管规则》以及《上海证券交易所上市公司自律监管指引第 1 号——规范运作》等法律法规的相关规定，对募集资金进行了专户存储和专项使用，不存在变相改变募集资金投向和损害股东利益的情况，不存在违规使用募集资金的情形。

核查异常的相关情况说明

适用 不适用

#### (六) 擅自变更募集资金用途、违规占用募集资金的后续整改情况

适用 不适用

#### 十五、其他对投资者作出价值判断和投资决策有重大影响的重大事项的说明

适用 不适用

## 第六节 股份变动及股东情况

### 一、股本变动情况

#### (一) 股份变动情况表

##### 1、股份变动情况表

单位：股

	本次变动前		本次变动增减(+, -)					本次变动后	
	数量	比例(%)	发行新股	送股	公积金转股	其他	小计	数量	比例(%)
一、有限售条件股份			46,704,793				46,704,793	46,704,793	18.11
1、国家持股									
2、国有法人持股									
3、其他内资持股			46,704,793				46,704,793	46,704,793	18.11
其中：境内非国有法人持股			32,077,228				32,077,228	32,077,228	12.44
境内自然人持股			14,627,565				14,627,565	14,627,565	5.67
4、外资持股									
其中：境外法人持股									
境外自然人持股									
二、无限售条件流通股份	211,120,000	100						211,120,000	81.89
1、人民币普通股	211,120,000	100						211,120,000	81.89
2、境内上市的外资股									
3、境外上市的外资股									
4、其他									
三、股份总数	211,120,000	100	46,704,793				46,704,793	257,824,793	100

##### 2、股份变动情况说明

√适用 □不适用

报告期内，公司通过发行股份及支付现金的方式购买九格众蓝、袁莉、华芳集团、张萍、钱树良和新能源二期基金持有的安孚能源 31.00% 的股权，并向不超过 35 名特定对象发行股份募集配套资金。其中，公司向九格众蓝、袁莉、张萍、钱树良共发行股份 41,003,849 股；公司向 10 名对象发行 5,700,944 股以募集配套资金。上述新股登记完成后，公司共增加 46,704,793 股限售股，公司总股本由 211,120,000 股增加至 257,824,793 股。

##### 3、股份变动对最近一年和最近一期每股收益、每股净资产等财务指标的影响（如有）

√适用 □不适用

指标	2025 年	
	按新股本计算	按原股本计算
基本每股收益（元/股）	1.00	0.89
稀释每股收益（元/股）	1.00	0.89
归属于公司普通股股东的每股净资产（元/股）	10.65	9.35

发行股份完成后，公司对安孚能源和南孚电池的权益比例大幅提高，显著提高了上市公司归属于母公司股东的净利润及归属于母公司股东的每股净资产，每股收益、每股净资产进一步增加，

上市公司资产质量进一步提升，优化了上市公司的财务状况，同时增强上市公司的持续盈利能力和抗风险能力，符合公司全体股东的利益。

#### 4、 公司认为必要或证券监管机构要求披露的其他内容

适用 不适用

##### (二) 限售股份变动情况

适用 不适用

单位：股

股东名称	年初限售股数	本年解除限售股数	本年增加限售股数	年末限售股数	限售原因	解除限售日期
宁波九格众蓝股权投资合伙企业（有限合伙）	0	0	26,655,691	26,655,691	发行股份购买资产	2028年8月26日
袁莉	0	0	9,034,026	9,034,026	发行股份购买资产	2026年8月26日
张萍	0	0	2,657,066	2,657,066	发行股份购买资产	2028年8月26日
钱树良	0	0	2,657,066	2,657,066	发行股份购买资产	2028年8月26日
无锡金筹投资管理有限公司-金筹研究精选一期私募证券投资基金	0	0	558,815	558,815	向特定对象发行股票募集配套资金	2026年3月25日
诺德基金管理有限公司	0	0	866,163	866,163	向特定对象发行股票募集配套资金	2026年3月25日
深圳市时代伯乐创业投资管理有限公司-时代伯乐定增12号私募股权投资基金	0	0	335,289	335,289	向特定对象发行股票募集配套资金	2026年3月25日
财通基金管理有限公司	0	0	726,459	726,459	向特定对象发行股票募集配套资金	2026年3月25日
兴证全球基金管理有限公司	0	0	922,045	922,045	向特定对象发行股票募集配套资金	2026年3月25日
无锡隼焯投资合伙企业（有限合伙）	0	0	279,407	279,407	向特定对象发行股票募集配套资金	2026年3月25日
楼成光	0	0	279,407	279,407	向特定对象发行股票募集配套资金	2026年3月25日
上海紫阁投资管理有限公司-紫阁同爽广盈二期私募证券投资基金	0	0	279,407	279,407	向特定对象发行股票募集配套资金	2026年3月25日
靖江市飞天投资有限公司-飞天旭桐2号私募证券投资基金	0	0	1,117,630	1,117,630	向特定对象发行股票募集配套资金	2026年3月25日
广发证券股份有限公司	0	0	336,322	336,322	向特定对象发行股票募集配套资金	2026年3月25日
合计	0	0	46,704,793	46,704,793	/	/

## 二、证券发行与上市情况

### (一) 截至报告期内证券发行情况

适用 不适用

单位：股 币种：人民币

股票及其衍生证券的种类	发行日期	发行价格 (或利率)	发行数量	上市日期	获准上市交易数量	交易终止日期
普通股股票类						
A股	2025年8月26日	23.46	41,003,849	2025年8月26日	41,003,849	/
A股	2025年9月9日	35.79	5,700,944	2025年9月25日	5,700,944	/

截至报告期内证券发行情况的说明（存续期内利率不同的债券，请分别说明）：

适用 不适用**(二) 公司股份总数及股东结构变动及公司资产和负债结构的变动情况**适用 不适用

公司于2025年8月26日完成发行股份41,003,849股，于2025年9月25日完成向特定对象发行股份5,700,944股，两次共发行股份46,704,793股。因此，公司总股本由211,120,000股增加至257,824,793股，公司注册资本由211,120,000元增加至257,824,793元。

**(三) 现存的内部职工股情况**适用 不适用**三、股东和实际控制人情况****(一) 股东总数**

截至报告期末普通股股东总数(户)	17,961
年度报告披露日前上一月末的普通股股东总数(户)	21,363
截至报告期末表决权恢复的优先股股东总数(户)	/
年度报告披露日前上一月末表决权恢复的优先股股东总数(户)	/

**(二) 截至报告期末前十名股东、前十名流通股股东（或无限售条件股东）持股情况表**

单位：股

前十名股东持股情况（不含通过转融通出借股份）							
股东名称 (全称)	报告期内 增减	期末持股 数量	比例 (%)	持有有限售 条件股份数 量	质押、标记或冻结情 况		股东性质
					股份 状态	数量	
宁波九格众蓝股权投资合伙企业（有限合伙）	26,655,691	26,655,691	10.34	26,655,691	无	0	境内非国有法人
深圳市前海荣耀资本管理有限公司	261,700	22,994,568	8.92	0	质押	18,221,572	境内非国有法人
合肥荣新股权投资基金合伙企业（有限合伙）	0	20,852,160	8.09	0	无	0	境内非国有法人
福建南平大丰电器有限公司	0	16,240,000	6.30	0	无	0	境内非国有

司							法人
张敬红	0	10,555,855	4.09	0	无	0	境内自然人
袁莉	9,034,026	9,034,026	3.50	9,034,026	无	0	境内自然人
汇添富基金管理股份有限公司—社保基金 17022 组合	5,731,048	5,731,048	2.22	0	无	0	未知
秦大乾	0	5,083,120	1.97	0	无	0	境内自然人
香港中央结算有限公司	2,575,055	4,091,279	1.59	0	无	0	未知
上海天倚道投资管理有限公司—天倚道圣弘稳健 7 号私募证券投资基金	-1,901,540	3,456,941	1.34	0	无	0	境内非国有法人

## 前十名无限售条件股东持股情况（不含通过转融通出借股份）

股东名称	持有无限售条件流通股的数量	股份种类及数量	
		种类	数量
深圳市前海荣耀资本管理有限公司	22,994,568	人民币普通股	22,994,568
合肥荣新股权投资基金合伙企业（有限合伙）	20,852,160	人民币普通股	20,852,160
福建南平大丰电器有限公司	16,240,000	人民币普通股	16,240,000
张敬红	10,555,855	人民币普通股	10,555,855
汇添富基金管理股份有限公司—社保基金 17022 组合	5,731,048	人民币普通股	5,731,048
秦大乾	5,083,120	人民币普通股	5,083,120
香港中央结算有限公司	4,091,279	人民币普通股	4,091,279
上海天倚道投资管理有限公司—天倚道圣弘稳健 7 号私募证券投资基金	3,456,941	人民币普通股	3,456,941
上海天倚道投资管理有限公司—天倚道亦程一号私募证券投资基金	2,690,064	人民币普通股	2,690,064
南平市绿色产业投资基金有限公司	2,687,066	人民币普通股	2,687,066
前十名股东中回购专户情况说明	/		
上述股东委托表决权、受托表决权、放弃表决权的说明	秦大乾将其所持公司股份的表决权委托给前海荣耀。		
上述股东关联关系或一致行动的说明	前海荣耀为合肥荣新的普通合伙人，九格众蓝系前海荣耀的一致行动人。		
表决权恢复的优先股股东及持股数量的说明	/		

持股 5%以上股东、前十名股东及前十名无限售流通股股东参与转融通业务出借股份情况

适用 不适用

前十名股东及前十名无限售流通股股东因转融通出借/归还原因导致较上期发生变化

适用 不适用

前十名有限售条件股东持股数量及限售条件

适用 不适用

单位：股

序号	有限售条件股东名称	持有的有限售条件股份数量	有限售条件股份可上市交易情况		限售条件
			可上市交易时间	新增可上市交易股份数量	

1	宁波九格众蓝股权投资合伙企业（有限合伙）	26,655,691	2028年8月26日	26,655,691	限售36个月
2	袁莉	9,034,026	2026年8月26日	9,034,026	限售12个月
3	张萍	2,657,066	2028年8月26日	2,657,066	限售36个月
4	钱树良	2,657,066	2028年8月26日	2,657,066	限售36个月
5	靖江市飞天投资有限公司-飞天旭桐2号私募证券投资基金	1,117,630	2026年3月25日	1,117,630	限售6个月
6	兴证全球基金管理有限公司	922,045	2026年3月25日	922,045	限售6个月
7	诺德基金管理有限公司	866,163	2026年3月25日	866,163	限售6个月
8	财通基金管理有限公司	726,459	2026年3月25日	726,459	限售6个月
9	无锡金筹投资管理有限公司一金筹研究精选一期私募证券投资基金	558,815	2026年3月25日	558,815	限售6个月
10	广发证券股份有限公司	336,322	2026年3月25日	336,322	限售6个月
上述股东关联关系或一致行动的说明		前四名股东中不存在一致行动关系，其余未知。			

### （三）战略投资者或一般法人因配售新股成为前10名股东

适用 不适用

## 四、控股股东及实际控制人情况

### （一）控股股东情况

#### 1、法人

适用 不适用

名称	深圳市前海荣耀资本管理有限公司
单位负责人或法定代表人	张东之
成立日期	2014-04-14
主要经营业务	受托资产管理、投资管理（以上不得从事信托、金融资产管理、证券资产管理及其他限制项目）；股权投资。
报告期内控股和参股的其他境内外上市公司的股权情况	无
其他情况说明	无

#### 2、自然人

适用 不适用

#### 3、公司不存在控股股东情况的特别说明

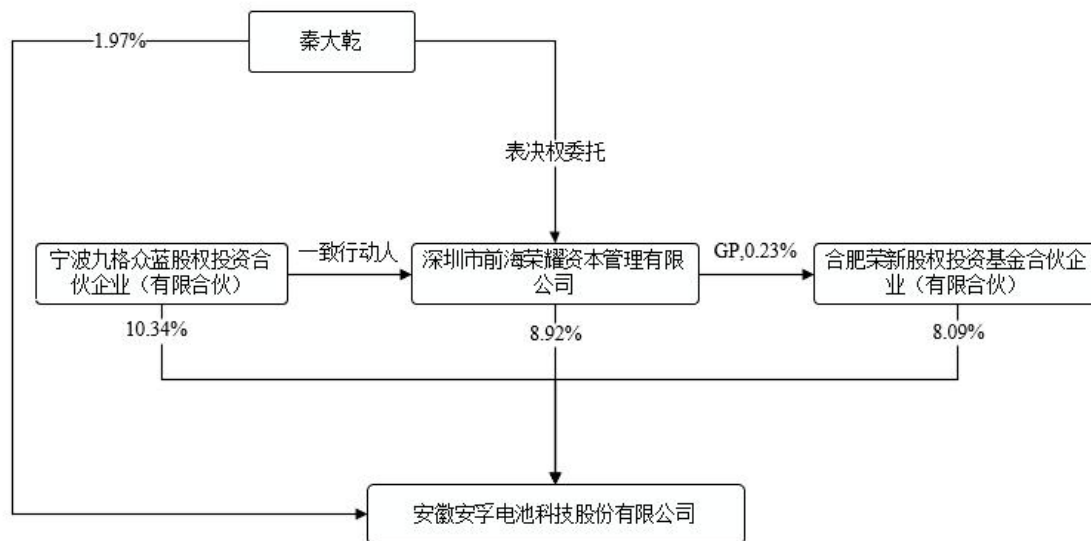
适用 不适用

#### 4、报告期内控股股东变更情况的说明

适用 不适用

5、公司与控股股东之间的产权及控制关系的方框图

√适用 □不适用



(二) 实际控制人情况

1、法人

□适用 √不适用

2、自然人

√适用 □不适用

姓名	袁永刚、王文娟
国籍	中国
是否取得其他国家或地区居留权	是
主要职业及职务	袁永刚任东山精密董事长，蓝盾光电董事、南孚电池董事；王文娟与袁永刚系夫妇关系。
过去10年曾控股的境内外上市公司情况	袁永刚为东山精密（002384）控股股东、实际控制人之一；袁永刚、王文娟夫妇为蓝盾光电（300862）的实际控制人。

3、公司不存在实际控制人情况的特别说明

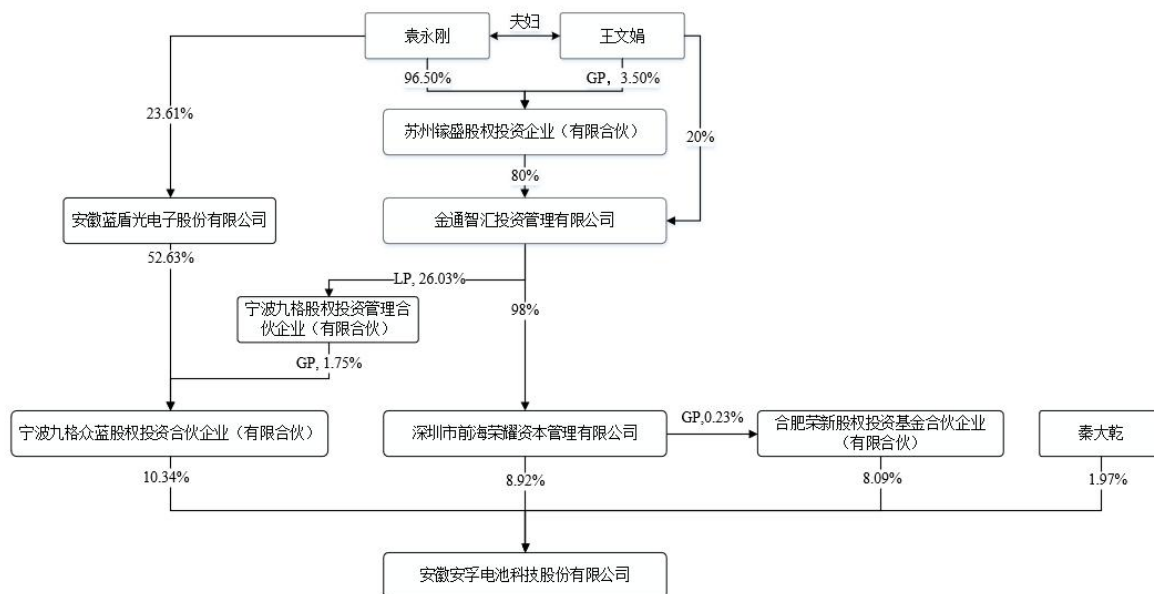
□适用 √不适用

4、报告期内公司控制权发生变更的情况说明

□适用 √不适用

5、公司与实际控制人之间的产权及控制关系的方框图

√适用 □不适用



注：九格众蓝系公司控股股东前海荣耀的一致行动人；股东秦大乾先生将其所持公司股份的表决权委托给前海荣耀。

6、实际控制人通过信托或其他资产管理方式控制公司

适用 不适用

(三) 控股股东及实际控制人其他情况介绍

适用 不适用

五、公司控股股东或第一大股东及其一致行动人累计质押股份数量占其所持公司股份数量比例达到 80%以上

适用 不适用

六、其他持股在百分之十以上的法人股东

适用 不适用

单位：元 币种：人民币

法人股东名称	单位负责人或法定代表人	成立日期	组织机构代码	注册资本	主要经营业务或管理活动等情况
宁波九格众蓝股权投资合伙企业(有限合伙)	胡智慧	2021-11-09	91330201MA7BNYY47Y	570,000,000	股权投资
情况说明	/				

七、股份限制减持情况说明

适用 不适用

**八、股份回购在报告期的具体实施情况**

适用 不适用

**九、优先股相关情况**

适用 不适用

## 第七节 债券相关情况

### 一、公司债券（含企业债券）和非金融企业债务融资工具

适用 不适用

### 二、可转换公司债券情况

适用 不适用

## 第八节 财务报告

### 一、审计报告

√适用 □不适用

中证天通（2026）证审字 21120003 号

安徽安孚电池科技股份有限公司全体股东：

#### 一、审计意见

我们审计了安徽安孚电池科技股份有限公司（以下简称“安孚科技”）财务报表，包括 2025 年 12 月 31 日的合并及母公司资产负债表，2025 年度的合并及母公司利润表、合并及母公司现金流量表、合并及母公司股东权益变动表以及相关财务报表附注。

我们认为，后附的财务报表在所有重大方面按照企业会计准则的规定编制，公允反映了安孚科技 2025 年 12 月 31 日的合并及母公司财务状况以及 2025 年度的合并及母公司经营成果和现金流量。

#### 二、形成审计意见的基础

我们按照中国注册会计师审计准则的规定执行了审计工作。审计报告的“注册会计师对财务报表审计的责任”部分进一步阐述了我们在这些准则下的责任。按照中国注册会计师职业道德守则，我们独立于安孚科技，并履行了职业道德方面的其他责任。我们相信，我们获取的审计证据是充分、适当的，为发表审计意见提供了基础。

#### 三、关键审计事项

关键审计事项是我们根据职业判断，认为对本期财务报表审计最为重要的事项。这些事项的应对以对财务报表整体进行审计并形成审计意见为背景，我们不对这些事项单独发表意见。

我们确定下列事项是需要在审计报告中沟通的关键审计事项：

##### （一）收入确认

###### 1、事项描述

如财务报表附注“三、（二十五）收入”及“五、（四十）营业收入及营业成本”所示，安孚科技业务为碱性电池、碳性电池等，2025 年度营业收入金额为 477,463.81 万元。

由于销售收入金额重大且为关键业绩指标之一，从而存在管理层为了达到特定目标或期望而操纵收入确认的固有风险，因此我们将收入确认识别为报告期的关键审计事项。

###### 2、审计应对

（1）了解、评价与收入确认相关的内部控制设计，并测试关键内部控制运行的有效性。

（2）获取公司与客户签订的合同，检查合同关键条款，评价收入确认政策是否符合企业会计准则的规定。

- (3) 执行分析程序，包括毛利率分析、月度数据分析、财务数据与业务数据的验证分析等。
- (4) 选取样本，核对与该笔销售相关的合同、订单、发货单据、与客户的确认记录、发票等，结合应收账款期后回款情况，判断公司确认收入的正确性，并特别关注临近资产负债表日前后的样本是否计入正确的会计期间。
- (5) 对于出口收入，以抽样方式检查销售合同、出口报关单、货运提单、销售发票及银行回款流水等支持性文件。
- (6) 向重要客户实施函证程序，询证报告期发生的销售金额及往来款项余额。
- (7) 对资产负债表日前后确认的营业收入实施截止测试，评价营业收入是否在恰当期间确认。
- (8) 获取资产负债表日后的销售退回记录，检查是否存在资产负债表日不满足收入确认条件的情况。
- (9) 检查与营业收入相关的信息是否已在财务报表中作出恰当列报。

## (二) 商誉减值

### 1、事项描述

如财务报表附注“三、(二十一) 资产减值”及“五、(十八) 商誉”所示，截至2025年12月31日，安孚科技财务报表所示商誉项目账面价值为人民币290,599.36万元。管理层于每年年度终了对企业合并所形成的商誉进行减值测试。管理层将商誉结合与其相关的资产组或者资产组组合进行减值测试，相关资产组或资产组组合的可收回金额按照预计未来现金流量现值计算确定。减值测试中采用的关键假设包括：详细预测期收入增长率、永续预测期增长率、毛利率、折现率等。

由于商誉金额重大，且商誉减值测试涉及重大管理层判断，我们将商誉减值确定为关键审计事项。

### 2、审计应对

- (1) 了解和评价管理层商誉减值评估相关的内部控制设计和运行的有效性。
- (2) 了解资产组的历史业绩情况及发展规划，以及行业的发展趋势。
- (3) 分析管理层对商誉所属资产组的认定和进行商誉减值测试时采用的关键假设和方法，检查相关假设和方法的合理性。
- (4) 评价管理层委聘的外部估值专家的胜任能力、专业素质和客观性。
- (5) 复核外部估值专家对资产组的估值方法及出具的评估报告。
- (6) 比较商誉所属资产组的账面价值与其可收回金额的差异，确认是否存在商誉减值情况。
- (7) 考虑在财务报表中有关商誉的减值以及所采用的关键假设的披露是否符合企业会计准则的要求。

## 四、其他信息

安孚科技管理层（以下简称管理层）对其他信息负责。其他信息包括安孚科技2025年度报告中涵盖的信息，但不包括财务报表和我们的审计报告。

我们对财务报表发表的审计意见不涵盖其他信息，我们也不对其他信息发表任何形式的鉴证结论。

结合我们对财务报表的审计，我们的责任是阅读其他信息，在此过程中，考虑其他信息是否与财务报表或我们在审计过程中了解到的情况存在重大不一致或者似乎存在重大错报。

基于我们已经执行的工作，如果我们确定其他信息存在重大错报，我们应当报告该事实。在这方面，我们无任何事项需要报告。

## 五、管理层和治理层对财务报表的责任

安孚科技管理层负责按照企业会计准则的规定编制财务报表，使其实现公允反映，并设计、执行和维护必要的内部控制，以使财务报表不存在由于舞弊或错误导致的重大错报。

在编制财务报表时，管理层负责评估安孚科技的持续经营能力，披露与持续经营相关的事项（如适用），并运用持续经营假设，除非管理层计划清算安孚科技、终止营运或别无其他现实的选择。

治理层负责监督安孚科技的财务报告过程。

## 六、注册会计师对财务报表审计的责任

我们的目标是对财务报表整体是否不存在由于舞弊或错误导致的重大错报获取合理保证，并出具包含审计意见的审计报告。合理保证是高水平的保证，但并不能保证按照审计准则执行的审计在某一重大错报存在时总能发现。错报可能由于舞弊或错误导致，如果合理预期错报单独或汇总起来可能影响财务报表使用者依据财务报表作出的经济决策，则通常认为错报是重大的。

在按照审计准则执行审计工作的过程中，我们运用职业判断，并保持职业怀疑。同时，我们也执行以下工作：

（一）识别和评估由于舞弊或错误导致的财务报表重大错报风险，设计和实施审计程序以应对这些风险，并获取充分、适当的审计证据，作为发表审计意见的基础。由于舞弊可能涉及串通、伪造、故意遗漏、虚假陈述或凌驾于内部控制之上，未能发现由于舞弊导致的重大错报的风险高于未能发现由于错误导致的重大错报的风险。

（二）了解与审计相关的内部控制，以设计恰当的审计程序，但目的并非对内部控制的有效性发表意见。

（三）评价管理层选用会计政策的恰当性和作出会计估计及相关披露的合理性。

（四）对管理层使用持续经营假设的恰当性得出结论。同时，根据获取的审计证据，就可能对安孚科技的持续经营能力产生重大疑虑的事项或情况是否存在重大不确定性得出结论。如果我们得出结论认为存在重大不确定性，审计准则要求我们在审计报告中提请报表使用者注意财务报表中的相关披露；如果披露不充分，我们应当发表非无保留意见。我们的结论基于截至审计报告日可获得的信息。然而，未来的事项或情况可能导致安孚科技不能持续经营。

（五）评价财务报表的总体列报、结构和内容，并评价财务报表是否公允反映相关交易和事项。

（六）就安孚科技中实体或业务活动的财务信息获取充分、适当的审计证据，以对财务报表发表意见。我们负责指导、监督和执行集团审计，并对审计意见承担全部责任。

我们与治理层就计划的审计范围、时间安排和重大审计发现等事项进行沟通，包括沟通我们在审计中识别出的值得关注的内部控制缺陷。

我们还就已遵守与独立性相关的职业道德要求向治理层提供声明，并与治理层沟通可能被合理认为影响我们独立性的所有关系和其他事项，以及相关的防范措施。

从与治理层沟通过的事项中，我们确定哪些事项对本期财务报表审计最为重要，因而构成关键审计事项。我们在审计报告中描述这些事项，除非法律法规禁止公开披露这些事项，或在极少数情形下，如果合理预期在审计报告中沟通某事项造成的负面后果超过在公众利益方面产生的益处，我们确定不应在审计报告中沟通该事项。

(本页无正文，系审计报告签字页)

中证天通会计师事务所  
(特殊普通合伙)

中国·北京

中国注册会计师  
(项目合伙人) : 赵权

中国注册会计师 : 任栓栓

2026年3月9日

## 二、财务报表

## 合并资产负债表

2025年12月31日

编制单位：安徽安孚电池科技股份有限公司

单位：元 币种：人民币

项目	附注	2025年12月31日	2024年12月31日
<b>流动资产：</b>			
货币资金	七、1	1,793,997,666.07	1,243,433,705.62
结算备付金			
拆出资金			
交易性金融资产	七、2	78,585,021.44	100,511,720.65
衍生金融资产			
应收票据	七、4	3,932,229.95	511,648.03
应收账款	七、5	404,039,896.78	373,592,887.50
应收款项融资	七、7	5,906,454.14	7,725,224.12
预付款项	七、8	26,373,068.51	21,636,246.45
应收保费			
应收分保账款			
应收分保合同准备金			
其他应收款	七、9	4,041,347.67	9,559,335.90
其中：应收利息		1,245,806.64	-
应收股利			
买入返售金融资产			
存货	七、10	465,408,073.52	396,311,142.68
其中：数据资源			
合同资产			
持有待售资产			
一年内到期的非流动资产	七、12	1,601,977.12	-
其他流动资产	七、13	266,315,056.30	867,294,065.77
流动资产合计		3,050,200,791.50	3,020,575,976.72
<b>非流动资产：</b>			
发放贷款和垫款			
债权投资			
其他债权投资			
长期应收款	七、16	29,414,897.68	-
长期股权投资	七、17	7,142,377.29	13,351,135.16
其他权益工具投资	七、18	32,000,000.00	1,000,000.00
其他非流动金融资产			
投资性房地产			
固定资产	七、21	631,660,604.51	614,444,646.66
在建工程	七、22	24,826,893.98	42,182,935.37
生产性生物资产			
油气资产			
使用权资产	七、25	6,745,679.51	8,379,956.64

无形资产	七、26	275,301,023.04	317,184,772.76
其中：数据资源			
开发支出			
其中：数据资源			
商誉	七、27	2,905,993,573.87	2,905,993,573.87
长期待摊费用	七、28	15,415,817.85	13,970,285.54
递延所得税资产	七、29	66,429,377.74	60,586,768.07
其他非流动资产	七、30	216,072,164.33	159,309,826.53
非流动资产合计		4,211,002,409.80	4,136,403,900.60
资产总计		7,261,203,201.30	7,156,979,877.32
<b>流动负债：</b>			
短期借款	七、32	1,486,311,703.24	1,087,220,984.01
向中央银行借款			
拆入资金			
交易性金融负债	七、33	-	487,800.00
衍生金融负债			
应付票据	七、35	93,966,912.79	80,178,552.00
应付账款	七、36	384,187,667.14	341,759,094.72
预收款项			
合同负债	七、38	189,850,254.05	280,878,058.12
卖出回购金融资产款			
吸收存款及同业存放			
代理买卖证券款			
代理承销证券款			
应付职工薪酬	七、39	141,501,523.54	126,587,530.87
应交税费	七、40	66,872,209.58	41,917,547.99
其他应付款	七、41	351,460,499.68	146,340,417.68
其中：应付利息			
应付股利		55,548,000.00	48,105,900.00
应付手续费及佣金			
应付分保账款			
持有待售负债			
一年内到期的非流动负债	七、43	197,696,379.82	350,877,407.13
其他流动负债	七、44	27,583,986.45	36,514,037.16
流动负债合计		2,939,431,136.29	2,492,761,429.68
<b>非流动负债：</b>			
保险合同准备金			
长期借款	七、45	853,270,000.00	799,350,000.00
应付债券			
其中：优先股			
永续债		-	-
租赁负债	七、47	2,448,446.23	2,792,358.76
长期应付款			
长期应付职工薪酬			
预计负债			
递延收益	七、51	9,970,277.78	-
递延所得税负债	七、29	62,629,552.99	72,129,280.50
其他非流动负债	七、52		

非流动负债合计		928,318,277.00	874,271,639.26
负债合计		3,867,749,413.29	3,367,033,068.94
<b>所有者权益（或股东权益）：</b>			
实收资本（或股本）	七、53	257,824,793.00	211,120,000.00
其他权益工具			
其中：优先股			
永续债			
资本公积	七、55	2,307,154,747.95	1,313,584,949.16
减：库存股			
其他综合收益	七、57	-224,586,446.75	-224,513,676.54
专项储备			
盈余公积	七、59	98,240,389.94	31,134,839.69
一般风险准备			
未分配利润	七、60	306,560,720.56	504,469,980.23
归属于母公司所有者权益（或股东权益）合计		2,745,194,204.70	1,835,796,092.54
少数股东权益		648,259,583.31	1,954,150,715.84
所有者权益（或股东权益）合计		3,393,453,788.01	3,789,946,808.38
负债和所有者权益（或股东权益）总计		7,261,203,201.30	7,156,979,877.32

公司负责人：夏茂青

主管会计工作负责人：刘剑波

会计机构负责人：魏泽东

### 母公司资产负债表

2025年12月31日

编制单位：安徽安孚电池科技股份有限公司

单位：元 币种：人民币

项目	附注	2025年12月31日	2024年12月31日
<b>流动资产：</b>			
货币资金		119,931,108.17	98,089,764.72
交易性金融资产		30,069,041.10	-
衍生金融资产			
应收票据			
应收账款			
应收款项融资			
预付款项		140,432.96	2,163,066.48
其他应收款	十九、2	124,109,974.01	732,521.22
其中：应收利息			
应收股利			
存货			
其中：数据资源			
合同资产			
持有待售资产			
一年内到期的非流动资产			
其他流动资产		3,297,918.02	1,805,039.02
流动资产合计		277,548,474.26	102,790,391.44

<b>非流动资产：</b>			
债权投资			
其他债权投资			
长期应收款			
长期股权投资	十九、3	3,373,886,562.68	1,912,973,386.07
其他权益工具投资		30,000,000.00	-
其他非流动金融资产			
投资性房地产			
固定资产		691,940.95	887,441.50
在建工程			
生产性生物资产			
油气资产			
使用权资产		164,840.76	558,141.36
无形资产			
其中：数据资源			
开发支出			
其中：数据资源			
商誉			
长期待摊费用		2,000.00	74,493.24
递延所得税资产		-	-
其他非流动资产		195,000,000.00	140,000,000.00
非流动资产合计		3,599,745,344.39	2,054,493,462.17
资产总计		3,877,293,818.65	2,157,283,853.61
<b>流动负债：</b>			
短期借款			
交易性金融负债			
衍生金融负债			
应付票据			
应付账款			
预收款项			
合同负债			
应付职工薪酬		4,955,566.65	1,624,687.11
应交税费		300,092.09	79,354.24
其他应付款		164,548,777.96	441,599,166.33
其中：应付利息			
应付股利			
持有待售负债			
一年内到期的非流动负债		29,077,697.44	414,320.16
其他流动负债		-	-
流动负债合计		198,882,134.14	443,717,527.84
<b>非流动负债：</b>			
长期借款		195,010,000.00	
应付债券			
其中：优先股			
永续债			
租赁负债			
长期应付款			
长期应付职工薪酬			

预计负债			
递延收益			
递延所得税负债			
其他非流动负债			
非流动负债合计		195,010,000.00	-
负债合计		393,892,134.14	443,717,527.84
<b>所有者权益（或股东权益）：</b>			
实收资本（或股本）		257,824,793.00	211,120,000.00
其他权益工具			
其中：优先股			
永续债			
资本公积		2,436,559,938.42	1,333,816,075.20
减：库存股			
其他综合收益			
专项储备			
盈余公积		98,240,389.94	31,134,839.69
未分配利润		690,776,563.15	137,495,410.88
所有者权益（或股东权益）合计		3,483,401,684.51	1,713,566,325.77
负债和所有者权益（或股东权益）总计		3,877,293,818.65	2,157,283,853.61

公司负责人：夏茂青

主管会计工作负责人：刘剑波

会计机构负责人：魏泽东

## 合并利润表

2025年1—12月

单位：元 币种：人民币

项目	附注	2025年度	2024年度
一、营业总收入	七、61	4,774,638,075.73	4,638,333,320.29
其中：营业收入	七、61	4,774,638,075.73	4,638,333,320.29
利息收入			
已赚保费			
手续费及佣金收入			
二、营业总成本	七、61	3,741,802,034.88	3,667,176,297.67
其中：营业成本	七、61	2,414,334,119.12	2,374,450,885.63
利息支出			
手续费及佣金支出			
退保金			
赔付支出净额			
提取保险责任准备金净额			
保单红利支出			
分保费用			
税金及附加	七、62	39,535,725.98	36,890,781.95
销售费用	七、63	889,496,333.64	860,076,045.36
管理费用	七、64	244,412,405.72	237,751,978.73
研发费用	七、65	121,911,551.67	135,854,472.84
财务费用	七、66	32,111,898.75	22,152,133.16

其中：利息费用		51,244,805.83	73,495,598.40
利息收入		-45,301,802.91	-48,004,247.04
加：其他收益	七、67	17,578,513.24	16,716,711.39
投资收益（损失以“-”号填列）	七、68	4,457,712.44	5,731,635.12
其中：对联营企业和合营企业的投资收益		-6,208,757.87	5,160,742.42
以摊余成本计量的金融资产终止确认收益			
汇兑收益（损失以“-”号填列）			
净敞口套期收益（损失以“-”号填列）			
公允价值变动收益（损失以“-”号填列）	七、70	5,107,385.43	-290,907.74
信用减值损失（损失以“-”号填列）	七、71	-5,466,399.54	-10,711,309.15
资产减值损失（损失以“-”号填列）	七、72	-9,317,862.90	-19,524,283.89
资产处置收益（损失以“-”号填列）	七、73	58,332.73	-
三、营业利润（亏损以“-”号填列）		1,045,253,722.25	963,078,868.35
加：营业外收入	七、74	2,556,377.73	1,705,471.22
减：营业外支出	七、75	1,457,509.39	2,499,827.16
四、利润总额（亏损总额以“-”号填列）		1,046,352,590.59	962,284,512.41
减：所得税费用	七、76	161,750,116.22	154,836,503.04
五、净利润（净亏损以“-”号填列）		884,602,474.37	807,448,009.37
（一）按经营持续性分类			
1.持续经营净利润（净亏损以“-”号填列）		884,602,474.37	807,448,009.37
2.终止经营净利润（净亏损以“-”号填列）			
（二）按所有权归属分类			
1.归属于母公司股东的净利润（净亏损以“-”号填列）		225,995,308.91	168,182,048.14
2.少数股东损益（净亏损以“-”号填列）		658,607,165.46	639,265,961.23
六、其他综合收益的税后净额		-72,770.21	-402,995,222.70
（一）归属母公司所有者的其他综合收益的税后净额			
1.不能重分类进损益的其他综合收益		-	-127,952,495.97
（1）重新计量设定受益计划变动额			
（2）权益法下不能转损益的其他综合收益			
（3）其他权益工具投资公允价值变动			
		-	-127,952,495.97

(4) 企业自身信用风险公允价值变动			
2. 将重分类进损益的其他综合收益		-72,770.21	4,777.30
(1) 权益法下可转损益的其他综合收益		-	-
(2) 其他债权投资公允价值变动		-	-
(3) 金融资产重分类计入其他综合收益的金额		-	-
(4) 其他债权投资信用减值准备		-	-
(5) 现金流量套期储备		-	-
(6) 外币财务报表折算差额		-72,770.21	4,777.30
(7) 其他		-	-
(二) 归属于少数股东的其他综合收益的税后净额		-	-275,047,504.03
七、综合收益总额		884,529,704.16	404,452,786.67
(一) 归属于母公司所有者的综合收益总额		225,922,538.70	40,234,329.47
(二) 归属于少数股东的综合收益总额		658,607,165.46	364,218,457.20
八、每股收益：			
(一) 基本每股收益(元/股)		1.00	0.80
(二) 稀释每股收益(元/股)		1.00	0.80

本期发生同一控制下企业合并的，被合并方在合并前实现的净利润为：0元，上期被合并方实现的净利润为：0元。

公司负责人：夏茂青

主管会计工作负责人：刘剑波

会计机构负责人：魏泽东

## 母公司利润表

2025年1—12月

单位：元 币种：人民币

项目	附注	2025年度	2024年度
一、营业收入		-	-
减：营业成本		-	-
税金及附加		828,705.13	572,969.96
销售费用			
管理费用		21,454,698.21	11,367,748.01
研发费用		-	-
财务费用		1,776,444.33	364,448.25
其中：利息费用		2,091,439.53	-
利息收入		-324,385.60	-263,758.85
加：其他收益		57,299.57	38,208.51
投资收益（损失以“-”号填列）	十九、5	695,174,091.96	5,160,742.42
其中：对联营企业和合营企业的投资收益		-6,208,757.87	5,160,742.42
以摊余成本计量的金融资产终止确认收益		-	-

净敞口套期收益（损失以“-”号填列）		-	-
公允价值变动收益（损失以“-”号填列）		69,041.10	-
信用减值损失（损失以“-”号填列）		-175,082.44	-68,050.87
资产减值损失（损失以“-”号填列）			
资产处置收益（损失以“-”号填列）			
二、营业利润（亏损以“-”号填列）		671,065,502.52	-7,174,266.16
加：营业外收入		20,000.00	12,238.12
减：营业外支出		30,000.00	1,025,097.31
三、利润总额（亏损总额以“-”号填列）		671,055,502.52	-8,187,125.35
减：所得税费用		-	-
四、净利润（净亏损以“-”号填列）		671,055,502.52	-8,187,125.35
（一）持续经营净利润（净亏损以“-”号填列）		671,055,502.52	-8,187,125.35
（二）终止经营净利润（净亏损以“-”号填列）			
五、其他综合收益的税后净额			
（一）不能重分类进损益的其他综合收益			
1.重新计量设定受益计划变动额			
2.权益法下不能转损益的其他综合收益			
3.其他权益工具投资公允价值变动			
4.企业自身信用风险公允价值变动			
（二）将重分类进损益的其他综合收益			
1.权益法下可转损益的其他综合收益			
2.其他债权投资公允价值变动			
3.金融资产重分类计入其他综合收益的金额			
4.其他债权投资信用减值准备			
5.现金流量套期储备			
6.外币财务报表折算差额			
7.其他			
六、综合收益总额		671,055,502.52	-8,187,125.35
七、每股收益：			
（一）基本每股收益(元/股)		2.97	-0.04
（二）稀释每股收益(元/股)		2.97	-0.04

公司负责人：夏茂青

主管会计工作负责人：刘剑波

会计机构负责人：魏泽东

## 合并现金流量表

2025年1—12月

单位：元 币种：人民币

项目	附注	2025年度	2024年度
<b>一、经营活动产生的现金流量：</b>			
销售商品、提供劳务收到的现金		4,900,637,991.11	4,857,698,404.94
客户存款和同业存放款项净增加额			
向中央银行借款净增加额			
向其他金融机构拆入资金净增加额			
收到原保险合同保费取得的现金			
收到再保业务现金净额			
保户储金及投资款净增加额			
收取利息、手续费及佣金的现金			
拆入资金净增加额			
回购业务资金净增加额			
代理买卖证券收到的现金净额			
收到的税费返还		10,407,262.74	16,717,116.94
收到其他与经营活动有关的现金	七、78	115,391,517.40	39,754,073.52
经营活动现金流入小计		5,026,436,771.25	4,914,169,595.40
购买商品、接受劳务支付的现金		2,378,897,677.50	2,416,608,125.59
客户贷款及垫款净增加额			
存放中央银行和同业款项净增加额			
支付原保险合同赔付款项的现金			
拆出资金净增加额			
支付利息、手续费及佣金的现金			
支付保单红利的现金			
支付给职工及为职工支付的现金		480,636,678.74	495,326,842.31
支付的各项税费		344,980,260.70	364,452,940.04
支付其他与经营活动有关的现金	七、78	767,159,158.23	702,804,710.10
经营活动现金流出小计		3,971,673,775.17	3,979,192,618.04
经营活动产生的现金流量净额		1,054,762,996.08	934,976,977.36
<b>二、投资活动产生的现金流量：</b>			
收回投资收到的现金		1,199,226,953.05	691,349,058.43
取得投资收益收到的现金		13,028,130.51	9,172,849.08

处置固定资产、无形资产和其他长期资产收回的现金净额		110,666.00	-
处置子公司及其他营业单位收到的现金净额		-	-
收到其他与投资活动有关的现金	七、78	15,000,000.00	1,802,218.34
投资活动现金流入小计		1,227,365,749.56	702,324,125.85
购建固定资产、无形资产和其他长期资产支付的现金		133,710,496.30	103,185,845.68
投资支付的现金		690,017,627.55	728,416,362.94
质押贷款净增加额		-	-
取得子公司及其他营业单位支付的现金净额		-	-
支付其他与投资活动有关的现金	七、78	19,250,000.00	511.58
投资活动现金流出小计		842,978,123.85	831,602,720.20
投资活动产生的现金流量净额		384,387,625.71	-129,278,594.35
<b>三、筹资活动产生的现金流量：</b>			
吸收投资收到的现金		196,496,417.90	-
其中：子公司吸收少数股东投资收到的现金		-	-
取得借款收到的现金		2,391,800,000.00	2,276,341,575.51
收到其他与筹资活动有关的现金	七、78	208,220,093.40	58,180,407.57
筹资活动现金流入小计		2,796,516,511.30	2,334,521,983.08
偿还债务支付的现金		2,090,530,000.00	1,767,181,426.87
分配股利、利润或偿付利息支付的现金		643,688,537.14	636,081,167.25
其中：子公司支付给少数股东的股利、利润		541,692,115.17	496,700,971.59
支付其他与筹资活动有关的现金	七、78	926,301,462.84	145,914,479.54
筹资活动现金流出小计		3,660,519,999.98	2,549,177,073.66
筹资活动产生的现金流量净额		-864,003,488.68	-214,655,090.58
<b>四、汇率变动对现金及现金等价物的影响</b>		-18,522,484.87	3,398,043.43
<b>五、现金及现金等价物净增加额</b>		556,624,648.24	594,441,335.86
加：期初现金及现金等价物余额		1,146,676,649.08	552,235,313.22
<b>六、期末现金及现金等价物余额</b>		1,703,301,297.32	1,146,676,649.08

公司负责人：夏茂青

主管会计工作负责人：刘剑波

会计机构负责人：魏泽东

## 母公司现金流量表

2025年1—12月

单位：元 币种：人民币

项目	附注	2025年度	2024年度
<b>一、经营活动产生的现金流量：</b>			
销售商品、提供劳务收到的现金			
收到的税费返还			
收到其他与经营活动有关的现金		801,019,227.75	277,884,508.79
经营活动现金流入小计		801,019,227.75	277,884,508.79
购买商品、接受劳务支付的现金		-	-
支付给职工及为职工支付的现金		7,546,901.16	6,342,312.58
支付的各项税费		553,271.25	863,424.34
支付其他与经营活动有关的现金		666,598,431.09	66,204,554.52
经营活动现金流出小计		674,698,603.50	73,410,291.44
经营活动产生的现金流量净额		126,320,624.25	204,474,217.35
<b>二、投资活动产生的现金流量：</b>			
收回投资收到的现金			
取得投资收益收到的现金		1,491,032.83	-
处置固定资产、无形资产和其他长期资产收回的现金净额		-	-
处置子公司及其他营业单位收到的现金净额		-	-
收到其他与投资活动有关的现金		-	-
投资活动现金流入小计		1,491,032.83	-
购建固定资产、无形资产和其他长期资产支付的现金		-	-
投资支付的现金		465,554,119.28	53,788,040.00
取得子公司及其他营业单位支付的现金净额		-	-
支付其他与投资活动有关的现金		-	-
投资活动现金流出小计		465,554,119.28	53,788,040.00
投资活动产生的现金流量净额		-464,063,086.45	-53,788,040.00
<b>三、筹资活动产生的现金流量：</b>			
吸收投资收到的现金		196,496,417.90	-
取得借款收到的现金		223,800,000.00	-
收到其他与筹资活动有关的现金		-	-
筹资活动现金流入小计		420,296,417.90	-
偿还债务支付的现金		-	-
分配股利、利润或偿付利息支付的现金		52,462,376.89	65,520,000.00
支付其他与筹资活动有关的现金		8,250,235.36	2,424,485.36

筹资活动现金流出小计		60,712,612.25	67,944,485.36
筹资活动产生的现金流量净额		359,583,805.65	-67,944,485.36
四、汇率变动对现金及现金等价物的影响		-	-
五、现金及现金等价物净增加额		21,841,343.45	82,741,691.99
加：期初现金及现金等价物余额		98,089,764.72	15,348,072.73
六、期末现金及现金等价物余额		119,931,108.17	98,089,764.72

公司负责人：夏茂青

主管会计工作负责人：刘剑波

会计机构负责人：魏泽东

## 合并所有者权益变动表

2025年1—12月

单位：元 币种：人民币

项目	2025年度														
	归属于母公司所有者权益											少数股东权益	所有者权益合计		
	实收资本(或股本)	其他权益工具			资本公积	减：库存股	其他综合收益	专项储备	盈余公积	一般风险准备	未分配利润			其他	小计
优先股		永续债	其他												
一、上年年末余额	211,120,000.00	-	-	-	1,313,584,949.16	-	-224,513,676.54	-	31,134,839.69	-	504,469,980.23	-	1,835,796,092.54	1,954,150,715.84	3,789,946,808.38
加：会计政策变更	-	-	-	-	-	-	-	-	-	-	-	-	-	-	-
前期差错更正	-	-	-	-	-	-	-	-	-	-	-	-	-	-	-
其他	-	-	-	-	-	-	-	-	-	-	-	-	-	-	-
二、本年期初余额	211,120,000.00	-	-	-	1,313,584,949.16	-	-224,513,676.54	-	31,134,839.69	-	504,469,980.23	-	1,835,796,092.54	1,954,150,715.84	3,789,946,808.38
三、本期增减变动金额(减少以“－”号填列)	46,704,793.00	-	-	-	993,569,798.79	-	-72,770.21	-	67,105,550.25	-	-197,909,259.67	-	909,398,112.16	-1,305,891,132.53	-396,493,020.37
(一)综合收益总额	-	-	-	-	-	-	-72,770.21	-	-	-	225,995,308.91	-	225,922,538.70	658,607,165.46	884,529,704.16
(二)所有者投入和减少资本	46,704,793.00	-	-	-	993,569,798.79	-	-	-	-	-	-306,130,218.33	-	734,144,373.46	-1,415,364,082.82	-681,219,709.36
1.所有者投入的普通股	46,704,793.00	-	-	-	1,102,743,863.22	-	-	-	-	-	-	-	1,149,448,656.22	-	1,149,448,656.22
2.其他权益	-	-	-	-	-	-	-	-	-	-	-	-	-	-	-

工具持有者投入资本														
3. 股份支付计入所有者权益的金额	-	-	-	-	-	-	-	-	-	-	-	-	-	-
4. 其他	-	-	-	-	-109,174,064.43	-	-	-	-	-306,130,218.33	-	-415,304,282.76	-1,415,364,082.82	-1,830,668,365.58
(三) 利润分配	-	-	-	-	-	-	-	67,105,550.25	-	-117,774,350.25	-	-50,668,800.00	-549,134,215.17	-599,803,015.17
1. 提取盈余公积	-	-	-	-	-	-	-	67,105,550.25	-	-67,105,550.25	-	-	-	-
2. 提取一般风险准备	-	-	-	-	-	-	-	-	-	-	-	-	-	-
3. 对所有者(或股东)的分配	-	-	-	-	-	-	-	-	-	-50,668,800.00	-	-50,668,800.00	-549,134,215.17	-599,803,015.17
4. 其他	-	-	-	-	-	-	-	-	-	-	-	-	-	-
(四) 所有者权益内部结转	-	-	-	-	-	-	-	-	-	-	-	-	-	-
1. 资本公积转增资本(或股本)	-	-	-	-	-	-	-	-	-	-	-	-	-	-
2. 盈余公积转增资本(或股本)	-	-	-	-	-	-	-	-	-	-	-	-	-	-
3. 盈余公积弥补亏损	-	-	-	-	-	-	-	-	-	-	-	-	-	-
4. 设定受益计划变动额结转留存收益	-	-	-	-	-	-	-	-	-	-	-	-	-	-
5. 其他综合收益结转留存收益	-	-	-	-	-	-	-	-	-	-	-	-	-	-
6. 其他	-	-	-	-	-	-	-	-	-	-	-	-	-	-
(五) 专项储备	-	-	-	-	-	-	-	-	-	-	-	-	-	-

安徽安孚电池科技股份有限公司2025年年度报告

1. 本期提取	-	-	-	-	-	-	-	-	-	-	-	-	-		
2. 本期使用	-	-	-	-	-	-	-	-	-	-	-	-	-		
(六) 其他															
四、本期期末余额	257,824,793.00	-	-	-	2,307,154,747.95	-	-224,586,446.75	-	98,240,389.94	-	306,560,720.56	-	2,745,194,204.70	648,259,583.31	3,393,453,788.01

项目	2024 年度														
	归属于母公司所有者权益												少数股东权益	所有者权益合计	
	实收资本 (或股本)	其他权益工具			资本公积	减：库存股	其他综合收益	专项储备	盈余公积	一般风险准备	未分配利润	其他			小计
优先股		永续债	其他												
一、上年年末余额	145,600,000.00	-	-	-	1,379,104,650.16	-	-96,565,957.87	-	31,134,839.69	-	401,807,932.09	-	1,861,081,464.07	2,129,944,230.23	3,991,025,694.30
加：会计政策变更	-	-	-	-	-	-	-	-	-	-	-	-	-	-	-
前期差错更正	-	-	-	-	-	-	-	-	-	-	-	-	-	-	-
其他	-	-	-	-	-	-	-	-	-	-	-	-	-	-	-
二、本年期初余额	145,600,000.00	-	-	-	1,379,104,650.16	-	-96,565,957.87	-	31,134,839.69	-	401,807,932.09	-	1,861,081,464.07	2,129,944,230.23	3,991,025,694.30
三、本期增减变动金额 (减少以“-”号填列)	65,520,000.00	-	-	-	-65,519,701.00	-	-127,947,718.67	-	-	-	102,662,048.14	-	-25,285,371.53	-175,793,514.39	-201,078,885.92
(一) 综合收益总额	-	-	-	-	299.00	-	-127,947,718.67	-	-	-	168,182,048.14	-	40,234,628.47	364,218,457.20	404,453,085.67
(二) 所有者投入和减少资本	-	-	-	-	-	-	-	-	-	-	-	-	-	-	-
1. 所有者投入的普通股	-	-	-	-	-	-	-	-	-	-	-	-	-	-	-
2. 其他权益工具持有者投入资本	-	-	-	-	-	-	-	-	-	-	-	-	-	-	-
3. 股份支付计入所有者权益的金额	-	-	-	-	-	-	-	-	-	-	-	-	-	-	-
4. 其他	-	-	-	-	-	-	-	-	-	-	-	-	-	-	-
(三) 利润分配	-	-	-	-	-	-	-	-	-	-	-65,520,000.00	-	-65,520,000.00	-540,011,971.59	-605,531,971.59
1. 提取盈余公积	-	-	-	-	-	-	-	-	-	-	-	-	-	-	-

安徽安孚电池科技股份有限公司2025年年度报告

2. 提取一般风险准备	-	-	-	-	-	-	-	-	-	-	-	-	-	-	
3. 对所有者（或股东）的分配	-	-	-	-	-	-	-	-	-	-65,520,000.00	-	-65,520,000.00	-540,011,971.59	-605,531,971.59	
4. 其他	-	-	-	-	-	-	-	-	-	-	-	-	-	-	
（四）所有者权益内部结转	65,520,000.00	-	-	-	-65,520,000.00	-	-	-	-	-	-	-	-	-	
1. 资本公积转增资本（或股本）	65,520,000.00	-	-	-	-65,520,000.00	-	-	-	-	-	-	-	-	-	
2. 盈余公积转增资本（或股本）	-	-	-	-	-	-	-	-	-	-	-	-	-	-	
3. 盈余公积弥补亏损	-	-	-	-	-	-	-	-	-	-	-	-	-	-	
4. 设定受益计划变动额结转留存收益	-	-	-	-	-	-	-	-	-	-	-	-	-	-	
5. 其他综合收益结转留存收益	-	-	-	-	-	-	-	-	-	-	-	-	-	-	
6. 其他	-	-	-	-	-	-	-	-	-	-	-	-	-	-	
（五）专项储备	-	-	-	-	-	-	-	-	-	-	-	-	-	-	
1. 本期提取	-	-	-	-	-	-	-	-	-	-	-	-	-	-	
2. 本期使用	-	-	-	-	-	-	-	-	-	-	-	-	-	-	
（六）其他	-	-	-	-	-	-	-	-	-	-	-	-	-	-	
四、本期期末余额	211,120,000.00	-	-	-	1,313,584,949.16	-	-224,513,676.54	-	31,134,839.69	-	504,469,980.23	-	1,835,796,092.54	1,954,150,715.84	3,789,946,808.38

公司负责人：夏茂青

主管会计工作负责人：刘剑波

会计机构负责人：魏泽东

母公司所有者权益变动表

2025年1—12月

单位：元 币种：人民币

项目	2025年度										
	实收资本(或股本)	其他权益工具			资本公积	减：库存股	其他综合收益	专项储备	盈余公积	未分配利润	所有者权益合计
		优先股	永续债	其他							
一、上年年末余额	211,120,000.00	-	-	-	1,333,816,075.20	-	-	-	31,134,839.69	137,495,410.88	1,713,566,325.77
加：会计政策变更	-	-	-	-	-	-	-	-	-	-	-
前期差错更正	-	-	-	-	-	-	-	-	-	-	-

安徽安孚电池科技股份有限公司2025年年度报告

其他	-	-	-	-	-	-	-	-	-	-	-
二、本年期初余额	211,120,000.00	-	-	-	1,333,816,075.20	-	-	-	31,134,839.69	137,495,410.88	1,713,566,325.77
三、本期增减变动金额（减少以“－”号填列）	46,704,793.00	-	-	-	1,102,743,863.22	-	-	-	67,105,550.25	553,281,152.27	1,769,835,358.74
（一）综合收益总额	-	-	-	-	-	-	-	-	-	671,055,502.52	671,055,502.52
（二）所有者投入和减少资本	46,704,793.00	-	-	-	1,102,743,863.22	-	-	-	-	-	1,149,448,656.22
1. 所有者投入的普通股	46,704,793.00	-	-	-	1,102,743,863.22	-	-	-	-	-	1,149,448,656.22
2. 其他权益工具持有者投入资本	-	-	-	-	-	-	-	-	-	-	-
3. 股份支付计入所有者权益的金额	-	-	-	-	-	-	-	-	-	-	-
4. 其他	-	-	-	-	-	-	-	-	-	-	-
（三）利润分配	-	-	-	-	-	-	-	-	67,105,550.25	-117,774,350.25	-50,668,800.00
1. 提取盈余公积	-	-	-	-	-	-	-	-	67,105,550.25	-67,105,550.25	-
2. 对所有者（或股东）的分配	-	-	-	-	-	-	-	-	-	-50,668,800.00	-50,668,800.00
3. 其他	-	-	-	-	-	-	-	-	-	-	-
（四）所有者权益内部结转	-	-	-	-	-	-	-	-	-	-	-
1. 资本公积转增资本（或股本）	-	-	-	-	-	-	-	-	-	-	-
2. 盈余公积转增资本（或股本）	-	-	-	-	-	-	-	-	-	-	-
3. 盈余公积弥补亏损	-	-	-	-	-	-	-	-	-	-	-
4. 设定受益计划变动额结转留存收益	-	-	-	-	-	-	-	-	-	-	-
5. 其他综合收益结转留存收益	-	-	-	-	-	-	-	-	-	-	-
6. 其他	-	-	-	-	-	-	-	-	-	-	-
（五）专项储备	-	-	-	-	-	-	-	-	-	-	-
1. 本期提取	-	-	-	-	-	-	-	-	-	-	-
2. 本期使用	-	-	-	-	-	-	-	-	-	-	-
（六）其他	-	-	-	-	-	-	-	-	-	-	-
四、本期期末余额	257,824,793.00	-	-	-	2,436,559,938.42	-	-	-	98,240,389.94	690,776,563.15	3,483,401,684.51

项目	2024 年度										
	实收资本 (或股本)	其他权益工具			资本公积	减：库存股	其他综合收益	专项储备	盈余公积	未分配利润	所有者权益合计
		优先股	永续债	其他							
一、上年年末余额	145,600,000.00	-	-	-	1,399,335,776.20	-	-	-	31,134,839.69	211,202,536.23	1,787,273,152.12

安徽安孚电池科技股份有限公司2025年年度报告

加：会计政策变更	-	-	-	-	-	-	-	-	-	-	-
前期差错更正	-	-	-	-	-	-	-	-	-	-	-
其他	-	-	-	-	-	-	-	-	-	-	-
二、本年期初余额	145,600,000.00	-	-	-	1,399,335,776.20	-	-	-	31,134,839.69	211,202,536.23	1,787,273,152.12
三、本期增减变动金额（减少以“-”号填列）	65,520,000.00	-	-	-	-65,519,701.00	-	-	-	-	-73,707,125.35	-73,706,826.35
（一）综合收益总额	-	-	-	-	299.00	-	-	-	-	-8,187,125.35	-8,186,826.35
（二）所有者投入和减少资本	-	-	-	-	-	-	-	-	-	-	-
1. 所有者投入的普通股	-	-	-	-	-	-	-	-	-	-	-
2. 其他权益工具持有者投入资本	-	-	-	-	-	-	-	-	-	-	-
3. 股份支付计入所有者权益的金额	-	-	-	-	-	-	-	-	-	-	-
4. 其他	-	-	-	-	-	-	-	-	-	-	-
（三）利润分配	-	-	-	-	-	-	-	-	-	-65,520,000.00	-65,520,000.00
1. 提取盈余公积	-	-	-	-	-	-	-	-	-	-	-
2. 对所有者（或股东）的分配	-	-	-	-	-	-	-	-	-	-65,520,000.00	-65,520,000.00
3. 其他	-	-	-	-	-	-	-	-	-	-	-
（四）所有者权益内部结转	65,520,000.00	-	-	-	-65,520,000.00	-	-	-	-	-	-
1. 资本公积转增资本（或股本）	65,520,000.00	-	-	-	-65,520,000.00	-	-	-	-	-	-
2. 盈余公积转增资本（或股本）	-	-	-	-	-	-	-	-	-	-	-
3. 盈余公积弥补亏损	-	-	-	-	-	-	-	-	-	-	-
4. 设定受益计划变动额结转留存收益	-	-	-	-	-	-	-	-	-	-	-
5. 其他综合收益结转留存收益	-	-	-	-	-	-	-	-	-	-	-
6. 其他	-	-	-	-	-	-	-	-	-	-	-
（五）专项储备	-	-	-	-	-	-	-	-	-	-	-
1. 本期提取	-	-	-	-	-	-	-	-	-	-	-
2. 本期使用	-	-	-	-	-	-	-	-	-	-	-
（六）其他	-	-	-	-	-	-	-	-	-	-	-
四、本期期末余额	211,120,000.00	-	-	-	1,333,816,075.20	-	-	-	31,134,839.69	137,495,410.88	1,713,566,325.77

公司负责人：夏茂青

主管会计工作负责人：刘剑波

会计机构负责人：魏泽东

### 三、公司基本情况

#### 1、公司概况

√适用 □不适用

##### （一）基本情况

公司名称：安徽安孚电池科技股份有限公司（以下简称“本公司”或“公司”）

法定代表人：夏茂青

实际控制人：袁永刚和王文娟

注册资本：人民币 257,824,793.00 元

注册地址：安徽省合肥市庐江县文明中路 1 号

总部办公地址：安徽省合肥市蜀山区潜山路 888 号百利中心北塔 1801 室

营业执照：913401001536645616

经营期限：1999-05-07 至无固定期限

经营范围：一般项目：技术服务、技术开发、技术咨询、技术交流、技术转让、技术推广；电池制造；电池销售（除许可业务外，可自主依法经营法律法规非禁止或限制的项目）。

上市时间：公司股票于 2016 年 8 月 22 日在上海证券交易所上市

证券代码：603031

##### （二）合并报表范围

1、截止 2025 年 12 月 31 日，本公司合并财务报表范围内子公司如下：

序号	子公司全称	持股比例%	
		直接	间接
1	安徽安孚能源科技有限公司	100.00	
2	安徽启睿创业投资有限公司	100.00	
3	新孚新能源科技（北京）有限公司	100.00	
4	ANFU TECHNOLOGY (SG) PTE. LTD.	100.00	
5	宁波亚锦电子科技股份有限公司		56.00
6	福建南平南孚电池有限公司		82.183
7	福建南孚市场营销有限公司		100.00
8	福建南孚环宇电池有限公司		100.00
9	福建南平南孚新能源有限公司		48.00
10	深圳鲸孚科技有限公司		51.00
11	上海鲸孚科技有限公司		100.00
12	深圳传应创新科技有限公司		100.00
13	福建南孚小型电池科技有限公司		100.00
14	上海鲸孚实业有限公司		100.00

注：根据福建南平南孚新能源有限公司章程规定，董事会 3 名成员，其中 2 名由本公司子公司福建南平南孚电池有限公司提名。本公司可以控制福建南平南孚新能源有限公司，故纳入合并范围。

#### 2、合并范围发生变更的说明

报告期内，合并范围无变更。

#### 四、财务报表的编制基础

##### 1、编制基础

本公司财务报表以持续经营为编制基础。

##### 2、持续经营

适用 不适用

本公司利用所有可获得信息，未发现自报告期末起 12 个月内对持续经营能力产生重大疑虑的事项或情况。

#### 五、重要会计政策及会计估计

具体会计政策和会计估计提示：

适用 不适用

本公司下列重要会计政策、会计估计根据企业会计准则制定。未提及的业务按企业会计准则中相关会计政策执行。

##### 1、遵循企业会计准则的声明

本公司所编制的财务报表符合企业会计准则的要求，真实、完整地反映了公司的财务状况、经营成果、股东权益变动和现金流量等有关信息。

##### 2、会计期间

本公司会计年度自公历 1 月 1 日起至 12 月 31 日止。

##### 3、营业周期

适用 不适用

本公司以 12 个月作为一个营业周期，并以其作为资产和负债的流动性划分标准。

##### 4、记账本位币

本公司的记账本位币为人民币。

##### 5、重要性标准确定方法和选择依据

适用 不适用

项目	重要性标准
重要的单项计提坏账准备的应收款项	单项金额超过 500 万元人民币的
本期重要的应收款项核销	单项金额超过 200 万元人民币的
重要的在建工程	单项金额超过 1000 万元人民币的
重要的投资活动项目	金额超过 5000 万元人民币以上

##### 6、同一控制下和非同一控制下企业合并的会计处理方法

适用 不适用

###### 1、同一控制下的企业合并

对于同一控制下的企业合并，合并方在合并中取得的被合并方的资产、负债，按合并日被合并方在最终控制方合并财务报表中的账面价值计量。合并对价的账面价值（或发行股份面值总额）

与合并中取得的净资产账面价值的差额调整资本公积（股本溢价/资本溢价），资本公积（股本溢价/资本溢价）不足冲减的，调整留存收益。

#### 通过多次交易分步实现同一控制下的企业合并

合并方在合并中取得的被合并方的资产、负债，按合并日在最终控制方合并财务报表中的账面价值计量；合并前持有投资的账面价值加上合并日新支付对价的账面价值之和，与合并中取得的净资产账面价值的差额，调整资本公积（股本溢价/资本溢价），资本公积不足冲减的，调整留存收益。合并方在取得被合并方控制权之前持有的长期股权投资，在取得原股权之日与合并方和被合并方同处于同一方最终控制之日孰晚日起至合并日之间已确认有关损益、其他综合收益和其他所有者权益变动，应分别冲减比较报表期间的期初留存收益或当期损益。

#### 2、非同一控制下的企业合并

对于非同一控制下的企业合并，合并成本为购买日为取得对被购买方的控制权而付出的资产、发生或承担的负债以及发行的权益性证券的公允价值。在购买日，取得的被购买方的资产、负债及或有负债按公允价值确认。

对合并成本大于合并中取得的被购买方可辨认净资产公允价值份额的差额，确认为商誉，按成本扣除累计减值准备进行后续计量；对合并成本小于合并中取得的被购买方可辨认净资产公允价值份额的差额，经复核后计入当期损益。

#### 通过多次交易分步实现非同一控制下的企业合并

合并成本为购买日支付的对价与购买日之前已经持有的被购买方的股权在购买日的公允价值之和。对于购买日之前已经持有的被购买方的股权，按照该股权在购买日的公允价值进行重新计量，公允价值与其账面价值之间的差额计入当期投资收益；购买日之前已经持有的被购买方的股权涉及其他综合收益、其他所有者权益变动转为购买日当期收益，由于被投资方重新计量设定受益计划净负债或净资产变动而产生的其他综合收益以及原指定为以公允价值计量且其变动计入其他综合收益的非交易性权益工具投资相关的其他综合收益除外。

#### 3、企业合并中有关交易费用的处理

为进行企业合并发生的审计、法律服务、评估咨询等中介费用以及其他相关管理费用，于发生时计入当期损益。作为合并对价发行的权益性证券或债务性证券的交易费用，计入权益性证券或债务性证券的初始确认金额。

### 7、控制的判断标准和合并财务报表的编制方法

适用 不适用

#### 1、控制的判断标准

合并财务报表的合并范围以控制为基础予以确定。控制，是指本公司拥有对被投资单位的权力，通过参与被投资单位的相关活动而享有可变回报，并且有能力运用对被投资单位的权力影响其回报金额。当相关事实和情况的变化导致对控制定义所涉及的相关要素发生变化时，本公司将进行重新评估。

在判断是否将结构化主体纳入合并范围时，本公司综合所有事实和情况，包括评估结构化主体设立目的和设计、识别可变回报的类型、通过参与其相关活动是否承担了部分或全部的回报可变性等的基础上评估是否控制该结构化主体。

#### 2、合并财务报表的编制方法

合并财务报表以本公司和子公司的财务报表为基础，根据其他有关资料，由本公司编制。在编制合并财务报表时，本公司和子公司的会计政策和会计期间要求保持一致，公司间的重大交易和往来余额予以抵销。

在报告期内因同一控制下企业合并增加的子公司以及业务，视同该子公司以及业务自同受最终控制方控制之日起纳入本公司的合并范围，将其自同受最终控制方控制之日起的经营成果、现金流量分别纳入合并利润表、合并现金流量表中。

在报告期内因非同一控制下企业合并增加的子公司以及业务，将该子公司以及业务自购买日至报告期末的收入、费用、利润纳入合并利润表，将其现金流量纳入合并现金流量表。

子公司的股东权益中不属于本公司所拥有的部分，作为少数股东权益在合并资产负债表中股东权益项下单独列示；子公司当期净损益中属于少数股东权益的份额，在合并利润表中净利润项目下以“少数股东损益”项目列示。少数股东分担的子公司的亏损超过了少数股东在该子公司期初所有者权益中所享有的份额，其余额仍冲减少数股东权益。

### 3、购买子公司少数股东股权

因购买少数股权新取得的长期股权投资成本与按照新增持股比例计算应享有子公司自购买日或合并日开始持续计算的净资产份额之间的差额，以及在不丧失控制权的情况下因部分处置对子公司的股权投资而取得的处置价款与处置长期股权投资相对应享有子公司自购买日或合并日开始持续计算的净资产份额之间的差额，均调整合并资产负债表中的资本公积（股本溢价/资本溢价），资本公积不足冲减的，调整留存收益。

### 4、丧失子公司控制权的处理

因处置部分股权投资或其他原因丧失了对原有子公司控制权的，剩余股权按照其在丧失控制权日的公允价值进行重新计量；处置股权取得的对价与剩余股权公允价值之和，减去按原持股比例计算应享有原有子公司自购买日开始持续计算的净资产账面价值的份额与商誉之和，形成的差额计入丧失控制权当期的投资收益。

与原有子公司的股权投资相关的其他综合收益应当在丧失控制权时采用与原有子公司直接处置相关资产或负债相同的基础进行会计处理，与原有子公司相关的涉及权益法核算下的其他所有者权益变动应当在丧失控制权时转入当期损益。

## 8、合营安排分类及共同经营会计处理方法

√适用 □不适用

### 1、合营安排的分类

本公司根据合营安排的结构、法律形式以及合营安排中约定的条款、其他相关事实和情况等因素，将合营安排分为共同经营和合营企业。

未通过单独主体达成的合营安排，划分为共同经营；通过单独主体达成的合营安排，通常划分为合营企业；但有确凿证据表明满足下列任一条件并且符合相关法律法规规定的合营安排划分为共同经营：

(1) 合营安排的法律形式表明，合营方对该安排中的相关资产和负债分别享有权利和承担义务。

(2) 合营安排的合同条款约定，合营方对该安排中的相关资产和负债分别享有权利和承担义务。

(3) 其他相关事实和情况表明，合营方对该安排中的相关资产和负债分别享有权利和承担义务，如合营方享有与合营安排相关的几乎所有产出，并且该安排中负债的清偿持续依赖于合营方的支持。

### 2、共同经营会计处理方法

本公司确认共同经营中利益份额中与本公司相关的下列项目，并按照相关企业会计准则的规定进行会计处理：

(1) 确认单独所持有的资产，以及按其份额确认共同持有的资产；

- (2) 确认单独所承担的负债，以及按其份额确认共同承担的负债；
- (3) 确认出售其享有的共同经营产出份额所产生的收入；
- (4) 按其份额确认共同经营因出售产出所产生的收入；
- (5) 确认单独所发生的费用，以及按其份额确认共同经营发生的费用。

本公司向共同经营投出或出售资产等（该资产构成业务的除外），在该资产等由共同经营出售给第三方之前，仅确认因该交易产生的损益中归属于共同经营其他参与方的部分。投出或出售的资产发生符合《企业会计准则第8号——资产减值》等规定的资产减值损失的，本公司全额确认该损失。

本公司自共同经营购买资产等（该资产构成业务的除外），在将该资产等出售给第三方之前，仅确认因该交易产生的损益中归属于共同经营其他参与方的部分。购入的资产发生符合《企业会计准则第8号——资产减值》等规定的资产减值损失的，本公司按承担的份额确认该部分损失。

本公司对共同经营不享有共同控制，如果本公司享有该共同经营相关资产且承担该共同经营相关负债的，仍按上述原则进行会计处理，否则，应当按照相关企业会计准则的规定进行会计处理。

## 9、 现金及现金等价物的确定标准

现金等价物是指企业持有的期限短（一般指从购买日起三个月内到期）、流动性强、易于转换为已知金额现金、价值变动风险很小的投资。

## 10、 外币业务和外币报表折算

√适用  不适用

### 1、 外币业务

本公司发生的外币交易，采用交易发生日的即期汇率折合为本位币记账。

资产负债表日，对各种外币货币性项目，按资产负债表日即期汇率进行折算，由此产生的折算差额，属于与购建固定资产有关的外币专门借款产生的汇兑损益，按照借款费用资本化的原则进行处理，其他部分计入当期损益；以公允价值模式计量的外币非货币性项目，采用公允价值确定日的即期汇率折算，其折算差额作为公允价值变动损益处理；以历史成本计量的外币非货币性项目，仍采用交易发生日的即期汇率折算。

### 2、 外币财务报表的折算

境外经营的资产负债表中的资产和负债项目，采用资产负债表日的即期汇率折算，所有者权益中除未分配利润项目外，其他项目采用发生时的即期汇率折算。境外经营的利润表中的收入和费用项目，采用交易发生日的即期汇率。上述折算产生的外币报表折算差额，在资产负债表中所有者权益中项目下单独列示。境外经营的现金流量项目，采用现金流量发生日的即期汇率折算。汇率变动对现金的影响额，在现金流量表中单独列示。

## 11、 金融工具

√适用  不适用

金融工具，是指形成一方的金融资产并形成其他方的金融负债或权益工具的合同。

### 1、 金融工具的确认和终止确认

当本公司成为金融工具合同的一方时，确认相关的金融资产或金融负债。

金融资产满足下列条件之一的，终止确认：

- (1) 收取该金融资产现金流量的合同权利终止；

(2) 该金融资产已转移，且符合下述金融资产转移的终止确认条件。

金融负债（或其一部分）的现时义务已经解除的，终止确认该金融负债（或该部分金融负债）。本公司（借入方）与借出方之间签订协议，以承担新金融负债方式替换原金融负债，且新金融负债与原金融负债的合同条款实质上不同的，终止确认原金融负债，并同时确认新金融负债。本公司对原金融负债（或其一部分）的合同条款作出实质性修改的，应当终止原金融负债，同时按照修改后的条款确认一项新的金融负债。

以常规方式买卖金融资产，按交易日进行会计确认和终止确认。常规方式买卖金融资产，是指按照合同条款规定，在法规或市场惯例所确定的时间安排来交付金融资产。交易日，是指本公司承诺买入或卖出金融资产的日期。

## 2、金融资产的分类与计量

本公司在初始确认时根据管理金融资产的业务模式和金融资产的合同现金流量特征，将金融资产分类为：以摊余成本计量的金融资产、以公允价值计量且其变动计入当期损益的金融资产、以公允价值计量且其变动计入其他综合收益的金融资产。除非本公司改变管理金融资产的业务模式，在此情形下，所有受影响的相关金融资产在业务模式发生变更后的首个报告期间的第一天进行重分类，否则金融资产在初始确认后不得进行重分类。

金融资产在初始确认时以公允价值计量。对于以公允价值计量且其变动计入当期损益的金融资产，相关交易费用直接计入当期损益，其他类别的金融资产相关交易费用计入其初始确认金额。因销售商品或提供劳务而产生的、未包含或不考虑重大融资成分的应收票据及应收账款，本公司则按照收入准则定义的交易价格进行初始计量。

金融资产的后续计量取决于其分类：

### (1) 以摊余成本计量的金融资产

金融资产同时符合下列条件的，分类为以摊余成本计量的金融资产：本公司管理该金融资产的业务模式是以收取合同现金流量为目标；该金融资产的合同条款规定，在特定日期产生的现金流量，仅为对本金和以未偿付本金金额为基础的利息的支付。对于此类金融资产，采用实际利率法，按照摊余成本进行后续计量，其终止确认、按实际利率法摊销或减值产生的利得或损失，均计入当期损益。

### (2) 以公允价值计量且其变动计入其他综合收益的金融资产

金融资产同时符合下列条件的，分类为以公允价值计量且其变动计入其他综合收益的金融资产：本公司管理该金融资产的业务模式是既以收取合同现金流量为目标又以出售金融资产为目标；该金融资产的合同条款规定，在特定日期产生的现金流量，仅为对本金和以未偿付本金金额为基础的利息的支付。对于此类金融资产，采用公允价值进行后续计量。除减值损失或利得及汇兑损益确认为当期损益外，此类金融资产的公允价值变动作为其他综合收益确认，直到该金融资产终止确认时，其累计利得或损失转入当期损益。但是采用实际利率法计算的该金融资产的相关利息收入计入当期损益。

本公司不可撤销地选择将部分非交易性权益工具投资指定为以公允价值计量且其变动计入其他综合收益的金融资产，仅将相关股利收入计入当期损益，公允价值变动作为其他综合收益确认，直到该金融资产终止确认时，其累计利得或损失转入留存收益。

### (3) 以公允价值计量且其变动计入当期损益的金融资产

上述以摊余成本计量的金融资产和以公允价值计量且其变动计入其他综合收益的金融资产之外的金融资产，分类为以公允价值计量且其变动计入当期损益的金融资产。对于此类金融资产，采用公允价值进行后续计量，所有公允价值变动计入当期损益。

## 3、金融负债的分类与计量

本公司将金融负债分类为以公允价值计量且其变动计入当期损益的金融负债、低于市场利率贷款的贷款承诺及财务担保合同负债及以摊余成本计量的金融负债。

金融负债的后续计量取决于其分类：

(1) 以公允价值计量且其变动计入当期损益的金融负债

该类金融负债包括交易性金融负债（含属于金融负债的衍生工具）和指定为以公允价值计量且其变动计入当期损益的金融负债。初始确认后，对于该类金融负债以公允价值进行后续计量，除与套期会计有关外，产生的利得或损失（包括利息费用）计入当期损益。但本公司对指定为以公允价值计量且其变动计入当期损益的金融负债，由其自身信用风险变动引起的该金融负债公允价值的变动金额计入其他综合收益，当该金融负债终止确认时，之前计入其他综合收益的累计利得和损失应当从其他综合收益中转出，计入留存收益。

(2) 贷款承诺及财务担保合同负债

贷款承诺是本公司向客户提供的一项在承诺期间内以既定的合同条款向客户发放贷款的承诺。贷款承诺按照预期信用损失模型计提减值损失。

财务担保合同指，当特定债务人到期不能按照最初或修改后的债务工具条款偿付债务时，要求本公司向蒙受损失的合同持有人赔付特定金额的合同。财务担保合同负债以按照依据金融工具的减值原则所确定的损失准备金额以及初始确认金额扣除按收入确认原则确定的累计摊销额后的余额孰高进行后续计量。

(3) 以摊余成本计量的金融负债

初始确认后，对其他金融负债采用实际利率法以摊余成本计量。

除特殊情况外，金融负债与权益工具按照下列原则进行区分：

(1) 如果本公司不能无条件地避免以交付现金或其他金融资产来履行一项合同义务，则该合同义务符合金融负债的定义。有些金融工具虽然没有明确地包含交付现金或其他金融资产义务的条款和条件，但有可能通过其他条款和条件间接地形成合同义务。

(2) 如果一项金融工具须用或可用本公司自身权益工具进行结算，需要考虑用于结算该工具的本公司自身权益工具，是作为现金或其他金融资产的替代品，还是为了使该工具持有方享有在发行方扣除所有负债后的资产中的剩余权益。如果是前者，该工具是发行方的金融负债；如果是后者，该工具是发行方的权益工具。在某些情况下，一项金融工具合同规定本公司须用或可用自身权益工具结算该金融工具，其中合同权利或合同义务的金额等于可获取或需交付的自身权益工具的数量乘以其结算时的公允价值，则无论该合同权利或合同义务的金额是固定的，还是完全或部分地基于除本公司自身权益工具的市场价格以外变量（例如利率、某种商品的价格或某项金融工具的价格）的变动而变动，该合同分类为金融负债。

#### 4、衍生金融工具及嵌入衍生工具

衍生金融工具以衍生交易合同签订当日的公允价值进行初始计量，并以其公允价值进行后续计量。公允价值为正数的衍生金融工具确认为一项资产，公允价值为负数的确认为一项负债。

除现金流量套期中属于套期有效的部分计入其他综合收益并于被套期项目影响损益时转出计入当期损益之外，衍生工具公允价值变动而产生的利得或损失，直接计入当期损益。

对包含嵌入衍生工具的混合工具，如主合同为金融资产的，混合工具作为一个整体适用金融资产分类的相关规定。如主合同并非金融资产，且该混合工具不是以公允价值计量且其变动计入当期损益进行会计处理，嵌入衍生工具与该主合同在经济特征及风险方面不存在紧密关系，且与

嵌入衍生工具条件相同、单独存在的工具符合衍生工具定义的，嵌入衍生工具从混合工具中分拆，作为单独的衍生金融工具处理。如果该嵌入衍生工具在取得日或后续资产负债表日的公允价值无法单独计量，则将混合工具整体指定为以公允价值计量且其变动计入当期损益的金融资产或金融负债。

#### 5、金融工具的公允价值

金融资产和金融负债的公允价值确定方法见附注三、（十三）。

#### 6、金融工具减值

金融资产减值见附注三、（十二）

#### 7、金融资产转移

金融资产转移是指下列两种情形：

- ①将收取金融资产现金流量的合同权利转移给另一方；
- ②将金融资产整体或部分转移给另一方，但保留收取金融资产现金流量的合同权利，并承担将收取的现金流量支付给一个或多个收款方的合同义务。

##### （1）终止确认所转移的金融资产

已将金融资产所有权上几乎所有的风险和报酬转移给转入方的，或既没有转移也没有保留金融资产所有权上几乎所有的风险和报酬的，但放弃了对该金融资产控制的，终止确认该金融资产。

在判断是否已放弃对所转移金融资产的控制时，根据转入方出售该金融资产的实际能力。转入方能够单方面将转移的金融资产整体出售给不相关的第三方，且没有额外条件对此项出售加以限制的，则公司已放弃对该金融资产的控制。

本公司在判断金融资产转移是否满足金融资产终止确认条件时，注重金融资产转移的实质。

金融资产整体转移满足终止确认条件的，将下列两项金额的差额计入当期损益：

##### ①所转移金融资产的账面价值；

②因转移而收到的对价，与原直接计入其他综合收益的公允价值变动累计额中对于终止确认部分的金额（涉及转移的金融资产为根据《企业会计准则第22号-金融工具确认和计量》第十八条分类为以公允价值计量且其变动计入其他综合收益的金融资产的情形）之和。

金融资产部分转移满足终止确认条件的，将所转移金融资产整体的账面价值，在终止确认部分和未终止确认部分（在此种情况下，所保留的服务资产视同继续确认金融资产的一部分）之间，按照转移日各自的相对公允价值进行分摊，并将下列两项金额的差额计入当期损益：

##### ①终止确认部分在终止确认日的账面价值；

②终止确认部分的对价，与原计入其他综合收益的公允价值变动累计额中对应终止确认部分的金额（涉及转移的金融资产为根据《企业会计准则第22号-金融工具确认和计量》第十八条分类为以公允价值计量且其变动计入其他综合收益的金融资产的情形）之和。

##### （2）继续涉入所转移的金融资产

既没有转移也没有保留金融资产所有权上几乎所有的风险和报酬的，且未放弃对该金融资产控制的，应当按照其继续涉入所转移金融资产的程度确认有关金融资产，并相应确认有关负债。

继续涉入所转移金融资产的程度，是指企业承担的被转移金融资产价值变动风险或报酬的程度。

##### （3）继续确认所转移的金融资产

仍保留与所转移金融资产所有权上几乎所有的风险和报酬的，应当继续确认所转移金融资产整体，并将收到的对价确认为一项金融负债。

该金融资产与确认的相关金融负债不得相互抵销。在随后的会计期间，企业应当继续确认该金融资产产生的收入（或利得）和该金融负债产生的费用（或损失）。

#### 8、金融资产和金融负债的抵销

金融资产和金融负债应当在资产负债表内分别列示，不得相互抵销。但同时满足下列条件的，以相互抵销后的净额在资产负债表内列示：

本公司具有抵销已确认金额的法定权利，且该种法定权利是当前可执行的；

本公司计划以净额结算，或同时变现该金融资产和清偿该金融负债。

不满足终止确认条件的金融资产转移，转出方不得将已转移的金融资产和相关负债进行抵销。

### 12、 应收票据

√适用  不适用

按照信用风险特征组合计提坏账准备的组合类别及确定依据

√适用  不适用

参见金融工具。

基于账龄确认信用风险特征组合的账龄计算方法

√适用  不适用

参见金融工具。

按照单项计提坏账准备的单项计提判断标准

√适用  不适用

参见金融工具。

### 13、 应收账款

√适用  不适用

按照信用风险特征组合计提坏账准备的组合类别及确定依据

√适用  不适用

参见金融工具。

基于账龄确认信用风险特征组合的账龄计算方法

√适用  不适用

参见金融工具。

按照单项计提坏账准备的认定单项计提判断标准

√适用  不适用

参见金融工具。

### 14、 应收款项融资

√适用  不适用

按照信用风险特征组合计提坏账准备的组合类别及确定依据

√适用  不适用

参见金融工具。

**基于账龄确认信用风险特征组合的账龄计算方法**

√适用 □不适用

参见金融工具。

**按照单项计提坏账准备的单项计提判断标准**

√适用 □不适用

参见金融工具。

**15、其他应收款**

√适用 □不适用

**按照信用风险特征组合计提坏账准备的组合类别及确定依据**

√适用 □不适用

参见金融工具。

**基于账龄确认信用风险特征组合的账龄计算方法**

√适用 □不适用

参见金融工具。

**按照单项计提坏账准备的单项计提判断标准**

√适用 □不适用

参见金融工具。

**16、存货**

√适用 □不适用

**存货类别、发出计价方法、盘存制度、低值易耗品和包装物的摊销方法**

√适用 □不适用

**1、存货的分类**

存货是指本公司在日常活动中持有以备出售的产成品或商品、处在生产过程中的在产品、在生产过程或提供劳务过程中耗用的材料和物料等。主要包括原材料、在产品、自制半成品、产成品（库存商品）、周转材料等。周转材料包括低值易耗品及包装物等。

**2、发出存货的计价方法**

存货在取得时，按成本进行初始计量，包括采购成本、加工成本和其他成本。存货发出时，采用月末一次加权平均法。

**3、存货的盘存制度**

本公司的存货盘存制度为永续盘存制。盘盈利得和盘亏损失计入当期损益。

**4、周转材料的摊销方法**

低值易耗品按照一次性摊销法进行摊销。

**存货跌价准备的确认标准和计提方法**

√适用 □不适用

可变现净值是指在日常活动中，存货的估计售价减去至完工时估计将要发生的成本、估计的销售费用以及相关税费后的金额。在确定存货的可变现净值时，以取得的确凿证据为基础，同时考虑持有存货的目的以及资产负债表日后事项的影响。

在资产负债表日，存货按照成本与可变现净值孰低计量。当其可变现净值低于成本时，提取存货跌价准备。存货跌价准备通常按单个存货项目的成本高于其可变现净值的差额提取。具体方法如下：

公司主要业务是碱性电池、碳性电池的生产及销售，公司电池销售业务竞争力很强，毛利率通常超过 40%，产品需求旺盛，一般不会存在跌价的情况。但由于公司会对电池进行技术升级以，产品存在一定的使用周期，其价值和时间的存在较大相关性，因此公司根据产品及行业特点，按存货库龄类别计提存货跌价准备。

#### 按照组合计提存货跌价准备的组合类别及确定依据、不同类别存货可变现净值的确定依据

适用 不适用

#### 基于库龄确认存货可变现净值的各库龄组合可变现净值的计算方法和确定依据

适用 不适用

针对 1 年-2 年的存货，按照 20%-40%计提存货跌价准备；针对 2 年以上存货，按照 40%-100%计提存货跌价准备。对于退货仓和待处理仓的存货计提 100%存货跌价准备。

#### 17、合同资产

适用 不适用

#### 18、持有待售的非流动资产或处置组

适用 不适用

#### 划分为持有待售的非流动资产或处置组的确认标准和会计处理方法

适用 不适用

#### 终止经营的认定标准和列报方法

适用 不适用

#### 19、长期股权投资

适用 不适用

长期股权投资包括对子公司、合营企业和联营企业的权益性投资。本公司能够对被投资单位施加重大影响的，为本公司的联营企业。

##### 1、初始投资成本确定

形成企业合并的长期股权投资：同一控制下企业合并取得的长期股权投资，在合并日按照取得被合并方所有者权益在最终控制方合并财务报表中的账面价值份额作为投资成本；非同一控制下企业合并取得的长期股权投资，按照合并成本作为长期股权投资的投资成本。

对于其他方式取得的长期股权投资：支付现金取得的长期股权投资，按照实际支付的购买价款作为初始投资成本；发行权益性证券取得的长期股权投资，以发行权益性证券的公允价值作为初始投资成本。

##### 2、后续计量及损益确认方法

对子公司的投资，采用成本法核算，除非投资符合持有待售的条件；对联营企业和合营企业的投资，采用权益法核算。

采用成本法核算的长期股权投资，除取得投资时实际支付的价款或对价中包含的已宣告但尚未发放的现金股利或利润外，被投资单位宣告分派的现金股利或利润，确认为投资收益计入当期损益。

采用权益法核算的长期股权投资，初始投资成本大于投资时应享有被投资单位可辨认净资产公允价值份额的，不调整长期股权投资的投资成本；初始投资成本小于投资时应享有被投资单位可辨认净资产公允价值份额的，对长期股权投资的账面价值进行调整，差额计入投资当期的损益。

采用权益法核算时，按照应享有或应分担的被投资单位实现的净损益和其他综合收益的份额，分别确认投资收益和其他综合收益，同时调整长期股权投资的账面价值；按照被投资单位宣告分派的利润或现金股利计算应享有的部分，相应减少长期股权投资的账面价值；被投资单位除净损益、其他综合收益和利润分配以外所有者权益的其他变动，调整长期股权投资的账面价值并计入资本公积（其他资本公积）。在确认应享有被投资单位净损益的份额时，以取得投资时被投资单位各项可辨认资产等的公允价值为基础，并按照本公司的会计政策及会计期间，对被投资单位的净利润进行调整后确认。

因追加投资等原因能够对被投资单位施加重大影响或实施共同控制但不构成控制的，在转换日，按照原股权的公允价值加上新增投资成本之和，作为改按权益法核算的初始投资成本。原股权分类为以公允价值计量且其变动计入其他综合收益的非交易性权益工具投资的，与其相关的原计入其他综合收益的累计公允价值变动在改按权益法核算时转入留存收益。

因处置部分股权投资等原因丧失了对被投资单位的共同控制或重大影响的，处置后的剩余股权在丧失共同控制或重大影响之日改按《企业会计准则第22号——金融工具确认和计量》进行会计处理，公允价值与账面价值之间的差额计入当期损益。原股权投资因采用权益法核算而确认的其他综合收益，在终止采用权益法核算时采用与被投资单位直接处置相关资产或负债相同的基础进行会计处理；原股权投资相关的其他所有者权益变动转入当期损益。

因处置部分股权投资等原因丧失了对被投资单位的控制的，处置后的剩余股权能够对被投资单位实施共同控制或施加重大影响的，改按权益法核算，并对该剩余股权视同自取得时即采用权益法核算进行调整；处置后的剩余股权不能对被投资单位实施共同控制或施加重大影响的，改按《企业会计准则第22号——金融工具确认和计量》的有关规定进行会计处理，其在丧失控制之日的公允价值与账面价值之间的差额计入当期损益。

因其他投资方增资而导致本公司持股比例下降、从而丧失控制权但能对被投资单位实施共同控制或施加重大影响的，按照新的持股比例确认本公司应享有的被投资单位因增资扩股而增加净资产的份额，与应结转持股比例下降部分所对应的长期股权投资原账面价值之间的差额计入当期损益；然后，按照新的持股比例视同自取得投资时即采用权益法核算进行调整。

本公司与联营企业及合营企业之间发生的未实现内部交易损益按照持股比例计算归属于本公司的部分，在抵销基础上确认投资损益。但本公司与被投资单位发生的未实现内部交易损失，属于所转让资产减值损失的，不予以抵销。

### 3、确定对被投资单位具有共同控制、重大影响的依据

共同控制，是指按照相关约定对某项安排所共有的控制，并且该安排的相关活动必须经过分享控制权的参与方一致同意后才能决策。在判断是否存在共同控制时，首先判断是否由所有参与方或参与方组合集体控制该安排，其次再判断该安排相关活动的决策是否必须经过这些集体控制该安排的参与方一致同意。如果所有参与方或一组参与方必须一致行动才能决定某项安排的相关活动，则认为所有参与方或一组参与方集体控制该安排；如果存在两个或两个以上的参与方组合能够集体控制某项安排的，不构成共同控制。判断是否存在共同控制时，不考虑享有的保护性权利。

重大影响，是指投资方对被投资单位的财务和经营政策有参与决策的权力，但并不能够控制或者与其他方一起共同控制这些政策的制定。在确定能否对被投资单位施加重大影响时，考虑投资方直接或间接持有被投资单位的表决权股份以及投资方及其他方持有的当期可执行潜在表决权

在假定转换为对被投资方单位的股权后产生的影响，包括被投资单位发行的当期可转换的认股权证、股份期权及可转换公司债券等的影响。

当本公司直接或通过子公司间接拥有被投资单位 20%（含 20%）以上但低于 50%的表决权股份时，一般认为对被投资单位具有重大影响，除非有明确证据表明该种情况下不能参与被投资单位的生产经营决策，不形成重大影响；本公司拥有被投资单位 20%（不含）以下的表决权股份时，一般不认为对被投资单位具有重大影响，除非有明确证据表明该种情况下能够参与被投资单位的生产经营决策，形成重大影响。

#### 4、减值测试方法及减值准备计提方法

对子公司、联营企业及合营企业的投资，计提资产减值的方法见附注三、（二十一）。

## 20、投资性房地产

不适用

## 21、固定资产

### (1). 确认条件

√适用 □不适用

固定资产在同时满足下列条件时，按取得时的实际成本予以确认：

- ①与该固定资产有关的经济利益很可能流入企业。
- ②该固定资产的成本能够可靠地计量。

固定资产发生的后续支出，符合固定资产确认条件的计入固定资产成本；不符合固定资产确认条件的在发生时计入当期损益。

### (2). 折旧方法

√适用 □不适用

类别	折旧方法	折旧年限（年）	残值率	年折旧率
房屋及建筑物	直线法	10-40	0-5.00	2.50-10.00
机器设备	直线法	5-15	0	6.70-20.00
运输工具	直线法	7-8	0-5.00	11.88-14.30
电子设备及其他	直线法	5-14	0-5.00	7.10-20.00

与固定资产有关的后续支出，符合固定资产确认条件的，计入固定资产成本；对于被替换的部分，终止确认其账面价值；不符合固定资产确认条件的，如固定资产日常修理和大修理，在发生时计入当期损益。

当固定资产被处置、或者预期通过使用或处置不能产生经济利益时，终止确认该固定资产。固定资产出售、转让、报废或毁损的处置收入扣除其账面价值和相关税费后的金额计入当期损益。

## 22、在建工程

√适用 □不适用

### 1、在建工程计价

按各项工程所发生的实际成本核算。工程达到预定可使用状态时，按工程项目的实际成本结转固定资产。工程完工交付使用前发生的允许资本化的借款费用支出计入工程造价；交付使用后，其有关利息支出计入当期损益。

## 2、在建工程结转固定资产的标准和时点

本公司在建工程在工程完工达到预定可使用状态时，结转固定资产。预定可使用状态的判断标准，应符合下列情况之一：

- (1) 固定资产的实体建造（包括安装）工作已经全部完成或实质上已经全部完成；
- (2) 已经试生产或试运行，并且其结果表明资产能够正常运行或能够稳定地生产出合格产品，或者试运行结果表明其能够正常运转或营业；
- (3) 该项建造的固定资产上的支出金额很少或者几乎不再发生；
- (4) 所购建的固定资产已经达到设计或合同要求，或与设计或合同要求基本相符。

## 23、借款费用

适用  不适用

借款费用，是指本公司因借款而发生的利息及其他相关成本，包括借款利息、折价或者溢价的摊销、辅助费用以及因外币借款而发生的汇兑差额等。本公司发生的借款费用，可直接归属于符合资本化条件的资产的购建或者生产的，予以资本化，计入相关资产的成本。其他借款费用，在发生时根据其发生额确认为费用，计入当期损益。

### 1、借款费用资本化的确认原则

借款费用同时满足下列条件的，才能开始资本化：资产支出已经发生；借款费用已经发生；为使资产达到预定可使用或者可销售状态所必要的购建或者生产活动已经开始。

### 2、借款费用资本化期间

资本化期间，是指从借款费用开始资本化时点到停止资本化时点的期间，借款费用暂停资本化的期间不包括在内。

符合资本化条件的资产在购建或者生产过程中发生非正常中断、且中断时间连续超过3个月的，暂停借款费用的资本化。在中断期间发生的借款费用确认为费用，计入当期损益，直至资产的购建或者生产活动重新开始。如果中断是所购建或者生产的符合资本化条件的资产达到预定可使用或者可销售状态必要的程序，借款费用的资本化继续进行。

购建或者生产符合资本化条件的资产达到预定可使用或者可销售状态时，借款费用停止资本化。在符合资本化条件的资产达到预定可使用或者可销售状态之后所发生的借款费用，在发生时计入当期损益。

### 3、借款费用资本化金额的计算方法

在资本化期间内，每一会计期间的利息（包括折价或溢价的摊销）资本化金额，按照下列规定确定：

(1) 为购建或者生产符合资本化条件的资产而借入专门借款的，以专门借款当期实际发生的利息费用，减去将尚未动用的借款资金存入银行取得的利息收入或进行暂时性投资取得的投资收益后的金额确定。

(2) 为购建或者生产符合资本化条件的资产而占用了一般借款的，本公司根据累计资产支出超过专门借款部分的资产支出加权平均数乘以所占用一般借款的资本化率，计算确定一般借款应予资本化的利息金额。资本化率根据一般借款加权平均利率计算确定。

## 24、生物资产

适用  不适用

## 25、油气资产

适用  不适用

## 26、无形资产

### (1). 使用寿命及其确定依据、估计情况、摊销方法或复核程序

√适用 □不适用

本公司无形资产包括土地使用权、非专利技术、商标、软件等，按取得时的实际成本计量，其中，购入的无形资产，按实际支付的价款和相关的其他支出作为实际成本；投资者投入的无形资产，按投资合同或协议约定的价值确定实际成本，但合同或协议约定价值不公允的，按公允价值确定实际成本。但对非同一控制下合并中取得被购买方拥有的但在其财务报表中未确认的无形资产，在对被购买方资产进行初始确认时，按公允价值计量。

无形资产按照成本进行初始计量，并于取得无形资产时分析判断其使用寿命。使用寿命为有限的，自无形资产可供使用时起，采用能反映与该资产有关的经济利益的预期实现方式的摊销方法，在预计使用年限内摊销；无法可靠确定预期实现方式的，采用直线法摊销；使用寿命不确定的无形资产，不作摊销。

土地使用权从出让起始日起，按其出让年限平均摊销；非专利技术、软件和商标等无形资产按预计使用年限、合同规定的受益年限和法律规定的有效年限三者中最短者分期平均摊销。摊销金额按其受益对象计入相关资产成本和当期损益。对使用寿命有限的无形资产的预计使用寿命及摊销方法于每年年度终了进行复核，如发生改变，则作为会计估计变更处理。

本公司于每年年度终了，对使用寿命有限的无形资产的使用寿命及摊销方法进行复核，与以前估计不同的，调整原先估计数，并按会计估计变更处理。

资产负债表日预计某项无形资产已经不能给企业带来未来经济利益的，将该项无形资产的账面价值全部转入当期损益。

无形资产计提资产减值方法见附注三、（二十一）。

### (2). 研发支出的归集范围及相关会计处理方法

√适用 □不适用

本公司研发支出为公司研发活动直接相关的支出，包括研发人员职工薪酬、直接投入费用、折旧费用与长期待摊费用、设计费用、装备调试费、无形资产摊销费用、委托外部研究开发费用、其他费用等。其中研发人员的工资按照项目工时分摊计入研发支出。研发活动与其他生产经营活动共用设备、产线、场地按工时占比、面积占比分配计入研发支出。

本公司将内部研究开发项目的支出，区分为研究阶段支出和开发阶段支出。

研究阶段的支出，于发生时计入当期损益。

开发阶段的支出，同时满足下列条件的，才能予以资本化，即：完成该无形资产以使其能够使用或出售在技术上具有可行性；具有完成该无形资产并使用或出售的意图；无形资产产生经济利益的方式，包括能够证明运用该无形资产生产的产品存在市场或无形资产自身存在市场，无形资产将在内部使用的，能够证明其有用性；有足够的技术、财务资源和其他资源支持，以完成该无形资产的开发，并有能力使用或出售该无形资产；归属于该无形资产开发阶段的支出能够可靠地计量。不满足上述条件的开发支出计入当期损益。

本公司研究开发项目在满足上述条件，通过技术可行性及经济可行性研究，形成项目立项后，进入开发阶段。

已资本化的开发阶段的支出在资产负债表上列示为开发支出，自该项目达到预定用途之日转为无形资产。

## 27、长期资产减值

适用 不适用

对于固定资产、在建工程、使用寿命有限的无形资产、以成本模式计量的投资性房地产及对子公司、合营企业、联营企业的长期股权投资等非流动非金融资产，本公司于资产负债表日判断是否存在减值迹象。如存在减值迹象的，则估计其可收回金额，进行减值测试。商誉、使用寿命不确定的无形资产和尚未达到可使用状态的无形资产，无论是否存在减值迹象，每年均进行减值测试。

减值测试结果表明资产的可收回金额低于其账面价值的，按其差额计提减值准备并计入减值损失。可收回金额为资产的公允价值减去处置费用后的净额与资产预计未来现金流量的现值两者之间的较高者。资产的公允价值根据公平交易中销售协议价格确定；不存在销售协议但存在资产活跃市场的，公允价值按照该资产的买方出价确定；不存在销售协议和资产活跃市场的，则以可获取的最佳信息为基础估计资产的公允价值。处置费用包括与资产处置有关的法律费用、相关税费、搬运费以及为使资产达到可销售状态所发生的直接费用。资产预计未来现金流量的现值，按照资产在持续使用过程中和最终处置时所产生的预计未来现金流量，选择恰当的折现率对其进行折现后的金额加以确定。资产减值准备按单项资产为基础计算并确认，如果难以对单项资产的可收回金额进行估计的，以该资产所属的资产组确定资产组的可收回金额。资产组是能够独立产生现金流入的最小资产组合。

在财务报表中单独列示的商誉，在进行减值测试时，将商誉的账面价值分摊至预期从企业合并的协同效应中受益的资产组或资产组组合。测试结果表明包含分摊的商誉的资产组或资产组组合的可收回金额低于其账面价值的，确认相应的减值损失。减值损失金额先抵减分摊至该资产组或资产组组合的商誉的账面价值，再根据资产组或资产组组合中除商誉以外的其他各项资产的账面价值所占比重，按比例抵减其他各项资产的账面价值。

上述长期资产减值损失一经确认，以后期间不予转回价值得以恢复的部分。

## 28、长期待摊费用

适用 不适用

本公司长期待摊费用是指已经支出，但受益期限在一年以上（不含一年）的各项费用，长期待摊费用按费用项目的受益期限分期摊销。如果长期待摊的费用项目不能使以后会计期间受益则将尚未摊销的该项目的摊余价值全部转入当期损益。

## 29、合同负债

适用 不适用

## 30、职工薪酬

### (1). 短期薪酬的会计处理方法

适用 不适用

短期薪酬主要包括：1) 职工工资、奖金、津贴和补贴；2) 职工福利费；3) 医疗保险费、工伤保险费和生育保险费等社会保险费；4) 住房公积金；5) 工会经费和职工教育经费；6) 短期带薪缺勤；7) 短期利润分享计划；8) 其他短期薪酬。在职工为本公司提供服务的会计期间，将实际发生的短期薪酬确认为负债，并计入当期损益，其他相关会计准则要求或允许计入资产成本的除外。

**(2). 离职后福利的会计处理方法**√适用  不适用

离职后福利主要包括：设定提存计划（如基本养老保险费、失业保险费、企业年金缴费）。对于设定提存计划，本公司根据在资产负债表日为换取职工在会计期间提供的服务而应向单独主体缴存的提存金，确认为职工薪酬负债，并计入当期损益或相关资产成本。

**(3). 辞退福利的会计处理方法**√适用  不适用

辞退福利主要包括：1) 在职工劳动合同尚未到期前，不论职工本人是否愿意，企业决定解除与职工的劳动关系而给予的补偿；2) 在职工劳动合同尚未到期前，为鼓励职工自愿接受裁减而给予的补偿，职工有权利选择继续在职或接受补偿离职。向职工提供辞退福利的，确认辞退福利产生的职工薪酬负债，并计入当期损益。

**(4). 其他长期职工福利的会计处理方法**√适用  不适用

本公司向职工提供的其他长期职工福利，符合设定提存计划条件的，应当按照有关设定提存计划的规定进行处理；除此外，根据设定受益计划的有关规定，确认和计量其他长期职工福利净负债或净资产。

**31、 预计负债**√适用  不适用**1、 预计负债的确认标准**

或有事项相关义务同时符合下列条件，确认为预计负债：（1）该义务是公司承担的现时义务；（2）该义务的履行很可能导致经济利益流出企业；（3）该义务的金额能够可靠计量。

**2、 预计负债的计量方法**

预计负债按照履行相关现时义务所需支出的最佳估计数进行初始计量，如所需支出存在一个连续范围，且该范围内各种结果发生的可能性相同，最佳估计数按照该范围内的中间值确定；如涉及多个项目，按照各种可能结果及相关概率计算确定最佳估计数。

资产负债表日应当对预计负债账面价值进行复核，有确凿证据表明该账面价值不能真实反映当前最佳估计数，应当按照当前最佳估计数对该账面价值进行调整。

**32、 股份支付** 适用  不适用**33、 优先股、永续债等其他金融工具** 适用  不适用**34、 收入****(1). 按照业务类型披露收入确认和计量所采用的会计政策**√适用  不适用**1、 一般原则**

收入是本公司在日常活动中形成的、会导致股东权益增加且与股东投入资本无关的经济利益的总流入。

本公司在履行了合同中的履约义务，即在客户取得相关商品控制权时确认收入。取得相关商品控制权，是指能够主导该商品的使用并从中获得几乎全部的经济利益。

合同中包含两项或多项履约义务的，本公司在合同开始日，按照各单项履约义务所承诺商品或服务的单独售价的相对比例，将交易价格分摊至各单项履约义务，按照分摊至各单项履约义务的交易价格计量收入。

交易价格是本公司因向客户转让商品或服务而预期有权收取的对价金额，不包括代第三方收取的款项。在确定合同交易价格时，如果存在可变对价，本公司按照期望值或最可能发生金额确定可变对价的最佳估计数，并以不超过在相关不确定性消除时累计已确认收入极可能不会发生重大转回的金额计入交易价格。合同中如果存在重大融资成分，本公司将根据客户在取得商品控制权时即以现金支付的应付金额确定交易价格，该交易价格与合同对价之间的差额，在合同期间内采用实际利率法摊销，对于控制权转移与客户支付价款间隔未超过一年的，本公司不考虑其中的融资成分。

满足下列条件之一的，属于在某一时段内履行履约义务；否则，属于在某一时点履行履约义务：

- (1) 客户在本公司履约的同时即取得并消耗本公司履约所带来的经济利益；
- (2) 客户能够控制本公司履约过程中在建的商品；
- (3) 本公司履约过程中所产出的商品具有不可替代用途，且本公司在整个合同期间内有权就累计至今已完成的履约部分收取款项。

对于在某一时段内履行的履约义务，本公司在该段时间内按照履约进度确认收入，但是，履约进度不能合理确定的除外。本公司按照投入法（或产出法）确定提供服务的履约进度。当履约进度不能合理确定时，本公司已经发生的成本预计能够得到补偿的，按照已经发生的成本金额确认收入，直到履约进度能够合理确定为止。

对于在某一时点履行的履约义务，本公司在客户取得相关商品控制权时点确认收入。在判断客户是否已取得商品或服务控制权时，本公司会考虑下列迹象：

- (1) 本公司就该商品或服务享有现时收款权利，即客户就该商品负有现时付款义务；
- (2) 本公司已将该商品的法定所有权转移给客户，即客户已拥有了该商品的法定所有权；
- (3) 本公司已将该商品的实物转移给客户，即客户已实物占有该商品；
- (4) 本公司已将该商品所有权上的主要风险和报酬转移给客户，即客户已取得该商品所有权上的主要风险和报酬；
- (5) 客户已接受该商品。

#### 主要责任人与代理人

对于本公司自第三方取得贸易类商品控制权后，再转让给客户，本公司有权自主决定所交易商品的价格，即本公司在向客户转让贸易类商品前能够控制该商品，因此本公司是主要责任人，按照已收或应收对价总额确认收入。否则，本公司为代理人，按照预期有权收取的佣金或手续费的金额确认收入，该金额应当按照已收或应收对价总额扣除应支付给其他相关方的价款后的净额，或者按照既定的佣金金额或比例等确定。

#### 客户未行使的合同权利

本公司向客户预收销售商品或服务款项的，首先将该款项确认为负债，待履行了相关履约义务时再转为收入。当本公司预收款项无需退回，且客户可能会放弃其全部或部分合同权利时，本公司预期将有权获得与客户所放弃的合同权利相关的金额的，按照客户行使合同权利的模式按比例将上述金额确认为收入；否则，本公司只有在客户要求履行剩余履约义务的可能性极低时，才将上述负债的相关余额转为收入。

## (2). 同类业务采用不同经营模式涉及不同收入确认方式及计量方法

√适用 □不适用

本公司收入确认的具体方法如下：

本公司在售出商品并取得货款或收款凭证时确认收入，具体操作程序如下：

A. 根据合同或协议，由第三方承运完工产品至购买方指定地点，在购买方验收后交付验收清单时予以确认；

- B. 合同或协议约定由购买方提运完工产品，在交付完工产品提货单时予以确认；  
 C. 出口商品，在报关手续办理完毕、按合同或协议约定出口货物越过船舷或到目的地口岸之后，同时取得收款权利时予以确认。

### 35、合同成本

适用 不适用

### 36、政府补助

适用 不适用

#### 1、政府补助的确认

政府补助同时满足下列条件的，才能予以确认：

- (1) 本公司能够满足政府补助所附条件；
- (2) 本公司能够收到政府补助。

#### 2、政府补助的计量

政府补助为货币性资产的，按照收到或应收的金额计量。政府补助为非货币性资产的，按照公允价值计量；公允价值不能可靠取得的，按照名义金额1元计量。

#### 3、政府补助的会计处理

##### (1) 与资产相关的政府补助

公司取得的、用于购建或以其他方式形成长期资产的政府补助划分为与资产相关的政府补助。与资产相关的政府补助确认为递延收益，在相关资产使用期限内按照合理、系统的方法分期计入损益。按照名义金额计量的政府补助，直接计入当期损益。相关资产在使用寿命结束前被出售、转让、报废或发生毁损的，将尚未分配的相关递延收益余额转入资产处置当期的损益。

##### (2) 与收益相关的政府补助

除与资产相关的政府补助之外的政府补助划分为与收益相关的政府补助。与收益相关的政府补助，分情况按照以下规定进行会计处理：

用于补偿本公司以后期间的相关成本费用或损失的，确认为递延收益，并在确认相关成本费用或损失的期间，计入当期损益；

用于补偿本公司已发生的相关成本费用或损失的，直接计入当期损益。

对于同时包含与资产相关部分和与收益相关部分的政府补助，区分不同部分分别进行会计处理；难以区分的，整体归类为与收益相关的政府补助。

与本公司日常活动相关的政府补助，按照经济业务实质，计入其他收益。与本公司日常活动无关的政府补助，计入营业外收支。

##### (3) 政策性优惠贷款贴息

财政将贴息资金拨付给贷款银行，由贷款银行以政策性优惠利率向本公司提供贷款的，以实际收到的借款金额作为借款的入账价值，按照借款本金和该政策性优惠利率计算相关借款费用。

财政将贴息资金直接拨付给本公司，本公司将对应的贴息冲减相关借款费用。

##### (4) 政府补助退回

已确认的政府补助需要返还时，初始确认时冲减相关资产账面价值的，调整资产账面价值；存在相关递延收益余额的，冲减相关递延收益账面余额，超出部分计入当期损益；属于其他情况的，直接计入当期损益。

### 37、递延所得税资产/递延所得税负债

适用 不适用

本公司所得税包括当期所得税和递延所得税。当期所得税和递延所得税作为所得税费用或收益计入当期损益，但下述情况除外：

- 1、由于企业合并产生的所得税调整商誉；
- 2、与直接计入股东权益的交易或者事项相关的所得税计入股东权益。

本公司于资产负债表日，对资产或负债的账面价值与其计税基础之间的暂时性差异，按照资产负债表债务法确认递延所得税资产或递延所得税负债。

本公司对所有应纳税暂时性差异均确认为递延所得税负债，除非应纳税暂时性差异是在以下交易中产生的：

1、商誉的初始确认，或者同时具有以下特征的交易中产生的资产或负债的初始确认：该项交易不是企业合并，并且交易发生时既不影响会计利润也不影响应纳税所得额；

2、对于子公司、联营公司及合营企业投资相关的应纳税暂时性差异，该暂时性差异转回的时间能够控制并且该暂时性差异在可预见的未来很可能不会转回。

本公司以很可能取得用来抵扣可抵扣暂时性差异的应纳税所得额为限，确认由可抵扣暂时性差异产生的递延所得税资产，除非可抵扣暂时性差异是在以下交易中产生的：

- 1、该项交易不是企业合并，并且交易发生时既不影响会计利润也不影响应纳税所得额；
- 2、对于子公司、联营公司及合营企业投资相关的可抵扣暂时性差异，未能同时满足：暂时性差异在可预见的未来很可能转回，且未来很可能获得用来抵扣可抵扣暂时性差异的应纳税所得额。

本公司于资产负债表日，对于递延所得税资产和递延所得税负债，根据税法规定，按照预期收回该资产或清偿该负债期间的适用税率计量，并反映资产负债表日预期收回资产或清偿负债方式的所得税影响。

本公司于资产负债表日，对递延所得税资产的账面价值进行复核。如果未来期间很可能无法获得足够的应纳税所得额用以抵扣递延所得税资产的利益，则减记递延所得税资产的账面价值。在很可能获得足够的应纳税所得额时，减记的金额予以转回。

资产负债表日，递延所得税资产和递延所得税负债在同时满足下列条件时以抵销后的净额列示：

- (1) 本公司内该纳税主体拥有以净额结算当期所得税资产和当期所得税负债的法定权利；
- (2) 递延所得税资产和递延所得税负债是与同一税收征管部门对本公司内同一纳税主体同一事项征收的所得税相关。

### 38、 租赁

√适用 □不适用

#### 作为承租方对短期租赁和低价值资产租赁进行简化处理的判断依据和会计处理方法

√适用 □不适用

在租赁期开始日，本公司对所有租赁确认使用权资产和租赁负债，简化处理的短期租赁和低价值资产租赁除外。

使用权资产的会计政策见附注三（二十九）。

租赁负债按照租赁期开始日尚未支付的租赁付款额按照租赁内含利率或增量借款利率计算的现值进行初始计量。租赁付款额包括：固定付款额及实质固定付款额，存在租赁激励的，扣除租赁激励相关金额；取决于指数或比率的可变租赁付款额；

购买选择权的行权价格，前提是承租人合理确定将行使该选择权；行使终止租赁选择权需支付的款项，前提是租赁期反映出承租人将行使终止租赁选择权；以及根据承租人提供的担保余值预计应支付的款项。后续按照固定的周期性利率计算租赁负债在租赁期内各期间的利息费用，并计入当期损益。未纳入租赁负债计量的可变租赁付款额在实际发生时计入当期损益。

#### 短期租赁

短期租赁是指在租赁期开始日，租赁期不超过 12 个月的租赁，包含购买选择权的租赁除外。

本公司将短期租赁的租赁付款额，在租赁期内各个期间按照直线法的方法计入相关资产成本或当期损益。

#### 低价值资产租赁

对于低价值资产租赁，本公司根据每项租赁的具体情况选择采用简化处理方法。将单项租赁资产为全新资产时价值不超过人民币 50,000 元的租赁认定为低价值资产租赁。

本公司将低价值资产租赁的租赁付款额，在租赁期内各个期间按照直线法的方法计入相关资产成本或当期损益。

#### 作为出租方的租赁分类标准和会计处理方法

适用 不适用

#### 39、其他重要的会计政策和会计估计

适用 不适用

#### 40、重要会计政策和会计估计的变更

详见“重要事项”的“公司对会计政策、会计估计变更或重大会计差错更正原因和影响的分析说明”

#### 41、2025年起首次执行新会计准则或准则解释等涉及调整首次执行当年年初的财务报表

适用 不适用

#### 42、其他

适用 不适用

### 六、税项

#### 1、主要税种及税率

主要税种及税率情况

适用 不适用

税种	计税依据	税率
增值税	销售额	13%、6%
城市维护建设税	应缴纳的增值税、消费税	5%、7%
教育费附加	应缴纳的增值税、消费税	3%
地方教育费附加	应缴纳的增值税、消费税	2%
房产税	从价计征的按房产原值的 70%；从租计征的按租赁房产的租金	1.2%、12%
企业所得税	应纳税所得额	25%、15%

存在不同企业所得税税率纳税主体的，披露情况说明

适用 不适用

#### 2、税收优惠

适用 不适用

1、公司子公司福建南平南孚电池有限公司于 2024 年 12 月 4 日通过高新技术企业资格审核取得 GR202435000252 号高新技术企业证书，本期按 15%税率缴纳企业所得税。

2、根据《关于进一步完善研发费用税前加计扣除政策的公告》（财政部税务总局公告 2023 年第 7 号）规定，企业开展研发活动中实际发生的研发费用，未形成无形资产计入当期损益的，在按规定据实扣除的基础上，自 2023 年 1 月 1 日起，再按照实际发生额的 100%在税前加计扣除。公司自 2023 年 1 月 1 日起享受该税收优惠政策。

3、根据财政部、税务总局《关于先进制造业企业增值税加计抵减政策的公告》（财政部税务总局公告2023年第43号）规定，自2023年1月1日至2027年12月31日，允许先进制造业企业按照当期可抵扣进项税额加计5%抵减应纳税增值税税额。

### 3、其他

适用 不适用

## 七、合并财务报表项目注释

### 1、货币资金

适用 不适用

单位：元 币种：人民币

项目	期末余额	期初余额
库存现金	-	-
银行存款	1,691,361,819.93	1,135,507,723.19
其他货币资金	102,635,846.14	107,925,982.43
存放财务公司存款		
合计	1,793,997,666.07	1,243,433,705.62
其中：存放在境外的款项总额	4,723,360.36	2,234,477.54

其他说明：

各期受限资金明细情况如下：

单位：元 币种：人民币

项目	期末余额	期初余额
银行承兑汇票保证金	85,446,368.75	93,405,931.31
保函保证金	1,000,000.00	2,856,814.20
远期结售汇保证金	4,250,000.00	6,176.03
诉讼保证金	0.00	488,135.00
合计	90,696,368.75	96,757,056.54

### 2、交易性金融资产

适用 不适用

单位：元 币种：人民币

项目	期末余额	期初余额	指定理由和依据
以公允价值计量且其变动计入当期损益的金融资产	78,585,021.44	100,511,720.65	/
其中：			
理财产品	73,513,245.74	50,511,720.65	/
衍生金融资产	4,867,500.00	-	/
结构性存款	-	50,000,000.00	/
股票	204,275.70		/
指定以公允价值计量且其变动计入当期损益的金融资产			
其中：			
合计	78,585,021.44	100,511,720.65	/

其他说明：

适用 不适用

## 3、衍生金融资产

□适用 √不适用

## 4、应收票据

## (1). 应收票据分类列示

√适用 □不适用

单位：元 币种：人民币

项目	期末余额	期初余额
银行承兑票据	3,353,546.03	511,648.03
商业承兑票据	609,140.97	-
小计	3,962,687.00	511,648.03
坏账准备	30,457.05	-
合计	3,932,229.95	511,648.03

## (2). 期末公司已质押的应收票据

□适用 √不适用

## (3). 期末公司已背书或贴现且在资产负债表日尚未到期的应收票据

□适用 √不适用

## (4). 按坏账计提方法分类披露

√适用 □不适用

单位：元 币种：人民币

类别	期末余额					期初余额				
	账面余额		坏账准备		账面价值	账面余额		坏账准备		账面价值
	金额	比例 (%)	金额	计提比例 (%)		金额	比例 (%)	金额	计提比例 (%)	
按单项计提坏账准备										
其中：										
按组合计提坏账准备	3,962,687.00	100.00	30,457.05	0.77	3,932,229.95	511,648.03	100.00	-	-	511,648.03
其中：										
银行承兑汇票	3,353,546.03	84.63		-	3,353,546.03	511,648.03	100.00		-	511,648.03
商业承兑汇票	609,140.97	15.37	30,457.05	5.00	578,683.92					
合计	3,962,687.00	/	30,457.05	/	3,932,229.95	511,648.03	/	-	/	511,648.03

按单项计提坏账准备：

□适用 √不适用

按组合计提坏账准备：

√适用 □不适用

组合计提项目：商业承兑汇票

单位：元 币种：人民币

名称	期末余额		
	账面余额	坏账准备	计提比例（%）
商业承兑汇票	609,140.97	30,457.05	5.00
合计	609,140.97	30,457.05	5.00

按组合计提坏账准备的说明

√适用 □不适用

报告期内，本公司按照整个存续期预期信用损失计量银行承兑汇票预期信用损失。本公司认为所持有的银行承兑汇票不存在重大的信用风险，不会因银行或其他出票人违约而产生重大损失。

按预期信用损失一般模型计提坏账准备

√适用 □不适用

单位：元 币种：人民币

坏账准备	第一阶段	第二阶段	第三阶段	合计
	未来12个月预期信用损失	整个存续期预期信用损失(未发生信用减值)	整个存续期预期信用损失(已发生信用减值)	
2025年1月1日余额				
2025年1月1日余额在本期				
--转入第二阶段				
--转入第三阶段				
--转回第二阶段				
--转回第一阶段				
本期计提	30,457.05			30,457.05
本期转回				
本期转销				
本期核销				
其他变动				
2025年12月31日余额	30,457.05			30,457.05

各阶段划分依据和坏账准备计提比例

无

对本期发生损失准备变动的应收票据账面余额显著变动的情况说明：

□适用 √不适用

**(5). 坏账准备的情况**

□适用 √不适用

其中本期坏账准备收回或转回金额重要的：

□适用 √不适用

其他说明：

无

**(6). 本期实际核销的应收票据情况**

□适用 √不适用

其中重要的应收票据核销情况：

□适用 √不适用

应收票据核销说明：

□适用 √不适用

其他说明：

□适用 √不适用

**5、 应收账款****(1). 按账龄披露**

√适用 □不适用

单位：元 币种：人民币

账龄	期末账面余额	期初账面余额
1年以内（含1年）	423,415,240.08	396,251,956.05
1年以内	423,415,240.08	396,251,956.05
1年以内小计	423,415,240.08	396,251,956.05
1至2年	3,204,408.06	992,695.79
2至3年	368,653.49	7,472,307.10
3至4年	7,407,893.87	8,235,383.42
4至5年	8,229,804.30	225,763.45
5年以上	303,633.17	78,329.68
合计	442,929,632.97	413,256,435.49

**(2). 按坏账计提方法分类披露**

√适用 □不适用

单位：元 币种：人民币

类别	期末余额					期初余额				
	账面余额		坏账准备		账面价值	账面余额		坏账准备		账面价值
	金额	比例(%)	金额	计提比例(%)		金额	比例(%)	金额	计提比例(%)	
按单项计提坏账准备	5,171,290.17	1.17	5,171,290.17	100.00	0.00	5,171,290.17	1.25	5,171,290.17	100.00	0.00
其中：										
按组合计提坏账准备	437,758,342.80	98.83	33,718,446.02	7.70	404,039,896.78	408,085,145.32	98.75	34,492,257.82	8.45	373,592,887.50
其中：										
应收OEM客户及出口客户	299,055,657.60	67.52	17,340,301.31	5.80	281,715,356.29	260,259,553.34	62.98	18,664,745.66	7.17	241,594,807.68
应收一般客户	138,702,685.20	31.31	16,378,144.71	11.81	122,324,540.49	147,825,591.98	35.77	15,827,512.16	10.71	131,998,079.82
合计	442,929,632.97	/	38,889,736.19	/	404,039,896.78	413,256,435.49	/	39,663,547.99	/	373,592,887.50

按单项计提坏账准备：

√适用 □不适用

单位：元 币种：人民币

名称	期末余额			
	账面余额	坏账准备	计提比例 (%)	计提理由
家乐福(上海)供应链管理有限公司	5,081,101.96	5,081,101.96	100.00	注 1,预计无法收回
新疆家乐福超市有限公司	66,104.06	66,104.06	100.00	注 2,预计无法收回
北京轩辉超市有限公司	24,084.15	24,084.15	100.00	2-3 年,预计无法收回
合计	5,171,290.17	5,171,290.17	100.00	/

按单项计提坏账准备的说明:

√适用 □不适用

注 1: 账龄 2-3 年 7,800.90 元, 3-4 年 5,073,301.06 元;

注 2: 账龄 2-3 年 12,415.66 元, 3-4 年 53,688.40 元。

按组合计提坏账准备:

√适用 □不适用

组合计提项目: 应收 OEM 客户及出口客户

单位：元 币种：人民币

名称	期末余额		
	账面余额	坏账准备	计提比例 (%)
信用期	292,280,696.24	14,614,034.81	5.00
逾期 30 天(含 30 天,下同)	5,016,799.13	1,003,359.83	20.00
逾期 31 天至 60 天	70,511.13	35,255.57	50.00
逾期 60 天以上	1,687,651.10	1,687,651.10	100.00
合计	299,055,657.60	17,340,301.31	/

按组合计提坏账准备的说明:

□适用 √不适用

组合计提项目: 应收一般客户

单位：元 币种：人民币

名称	期末余额		
	账面余额	坏账准备	计提比例 (%)
信用期	122,140,046.37	1,221,400.47	1.00
逾期 30 天(含 30 天,下同)	1,246,157.54	249,231.51	20.00
逾期 31 天至 60 天	817,937.11	408,968.55	50.00
逾期 60 天以上	14,498,544.18	14,498,544.18	100.00
合计	138,702,685.20	16,378,144.71	/

按组合计提坏账准备的说明:

□适用 √不适用

按预期信用损失一般模型计提坏账准备

√适用 □不适用

单位：元 币种：人民币

坏账准备	第一阶段	第二阶段	第三阶段	合计
	未来12个月预期	整个存续期	整个存续期预期	

	信用损失	预期信用损失(未发生信用减值)	信用损失(已发生信用减值)	
2025年1月1日余额	34,492,257.82		5,171,290.17	39,663,547.99
2025年1月1日余额在本期	34,492,257.82		5,171,290.17	39,663,547.99
--转入第二阶段				
--转入第三阶段				
--转回第二阶段				
--转回第一阶段				
本期计提	1,509,616.50			1,509,616.50
本期转回	1,778,384.70			1,778,384.70
本期转销	505,043.60			505,043.60
本期核销				
其他变动				
2025年12月31日余额	33,718,446.02	-	5,171,290.17	38,889,736.19

各阶段划分依据和坏账准备计提比例  
无

对本期发生损失准备变动的应收账款账面余额显著变动的情况说明：  
适用 不适用

### (3). 坏账准备的情况

适用 不适用

单位：元 币种：人民币

类别	期初余额	本期变动金额				期末余额
		计提	收回或转回	转销或核销	其他变动	
按组合计提的坏账准备	34,492,257.82	1,509,616.50	1,778,384.70	505,043.60		33,718,446.02
按单项计提的坏账准备	5,171,290.17					5,171,290.17
合计	39,663,547.99	1,509,616.50	1,778,384.70	505,043.60	-	38,889,736.19

其中本期坏账准备收回或转回金额重要的：  
适用 不适用

其他说明：  
无

### (4). 本期实际核销的应收账款情况

适用 不适用

单位：元 币种：人民币

项目	核销金额
实际核销的应收账款	505,043.60

其中重要的应收账款核销情况  
适用 不适用

单位：元 币种：人民币

单位名称	应收账款性质	核销金额	核销原因	履行的核销程序	款项是否由关联交易产生
步步高商业连锁股份有限公司	货款	410,298.35	债务重组	对方公告的重组计划	否
合计	/	410,298.35	/	/	/

应收账款核销说明：

适用 不适用**(5). 按欠款方归集的期末余额前五名的应收账款和合同资产情况**适用 不适用

单位：元 币种：人民币

单位名称	应收账款期末余额	合同资产期末余额	应收账款和合同资产期末余额	占应收账款和合同资产期末余额合计数的比例(%)	坏账准备期末余额
客户 1	96,296,032.04		96,296,032.04	21.74	4,814,801.60
客户 2	68,615,430.12		68,615,430.12	15.49	686,154.30
客户 3	54,307,142.33		54,307,142.33	12.26	2,715,357.12
客户 4	18,405,976.76		18,405,976.76	4.16	252,260.66
客户 5	16,951,448.90		16,951,448.90	3.83	847,572.45
合计	254,576,030.15	-	254,576,030.15	57.48	9,316,146.13

其他说明：

无

其他说明：

适用 不适用**6、合同资产****(1). 合同资产情况**适用 不适用**(2). 报告期内账面价值发生重大变动的金额和原因**适用 不适用**(3). 按坏账计提方法分类披露**适用 不适用

按单项计提坏账准备：

适用 不适用

按单项计提坏账准备的说明：

适用 不适用

按组合计提坏账准备:

适用 不适用

按预期信用损失一般模型计提坏账准备

适用 不适用

各阶段划分依据和坏账准备计提比例

无

对本期发生损失准备变动的合同资产账面余额显著变动的情况说明:

适用 不适用

#### (4). 本期合同资产计提坏账准备情况

适用 不适用

其中本期坏账准备收回或转回金额重要的:

适用 不适用

其他说明:

无

#### (5). 本期实际核销的合同资产情况

适用 不适用

其中重要的合同资产核销情况

适用 不适用

合同资产核销说明:

适用 不适用

其他说明:

适用 不适用

### 7、 应收款项融资

#### (1). 应收款项融资分类列示

适用 不适用

单位: 元 币种: 人民币

项目	期末余额	期初余额
以公允价值计量且其变动计入其他综合收益的应收票据-银行承兑汇票	5,906,454.14	7,725,224.12
合计	5,906,454.14	7,725,224.12

#### (2). 期末公司已质押的应收款项融资

适用 不适用

**(3). 期末公司已背书或贴现且在资产负债表日尚未到期的应收款项融资**

√适用 □不适用

单位：元 币种：人民币

项目	期末终止确认金额	期末未终止确认金额
以公允价值计量且其变动计入其他综合收益的应收票据-银行承兑汇票	12,418,420.54	3,770,719.35
合计	12,418,420.54	3,770,719.35

注：本公司视日常资金管理的需要，频繁地将一部分银行承兑汇票进行背书，故将账面剩余的银行承兑汇票分类为以公允价值计量且其变动计入其他综合收益的金融资产。本公司认为所持有的银行承兑汇票不存在重大的信用风险，不会因银行违约而产生重大损失，因此未计提坏账准备。

**(4). 按坏账计提方法分类披露**

□适用 √不适用

按单项计提坏账准备：

□适用 √不适用

按单项计提坏账准备的说明：

□适用 √不适用

按组合计提坏账准备：

□适用 √不适用

按预期信用损失一般模型计提坏账准备

□适用 √不适用

各阶段划分依据和坏账准备计提比例

无

对本期发生损失准备变动的应收款项融资账面余额显著变动的情况说明：

□适用 √不适用

**(5). 坏账准备的情况**

□适用 √不适用

其中本期坏账准备收回或转回金额重要的：

□适用 √不适用

其他说明：

无

**(6). 本期实际核销的应收款项融资情况**

□适用 √不适用

其中重要的应收款项融资核销情况

□适用 √不适用

核销说明：

适用 不适用

(7). 应收款项融资本期增减变动及公允价值变动情况：

适用 不适用

(8). 其他说明

适用 不适用

## 8、预付款项

(1). 预付款项按账龄列示

适用 不适用

单位：元 币种：人民币

账龄	期末余额		期初余额	
	金额	比例(%)	金额	比例(%)
1年以内	25,693,186.98	97.42	20,866,444.03	96.44
1至2年	679,881.53	2.58	726,885.42	3.36
2至3年	-	-	42,917.00	0.20
合计	26,373,068.51	100.00	21,636,246.45	100.00

账龄超过1年且金额重要的预付款项未及时结算原因的说明：

无

(2). 按预付对象归集的期末余额前五名的预付款情况

适用 不适用

单位：元 币种：人民币

单位名称	期末余额	占预付款项期末余额合计数的比例(%)
供应商 1	5,222,727.32	19.80
供应商 2	4,143,598.00	15.71
供应商 3	1,762,544.85	6.68
供应商 4	1,759,328.31	6.67
供应商 5	1,341,224.98	5.09
合计	14,229,423.46	53.95

其他说明：

无

其他说明：

适用 不适用

## 9、其他应收款

项目列示

适用 不适用

单位：元 币种：人民币

项目	期末余额	期初余额
应收利息	1,245,806.64	-

应收股利	-	-
其他应收款	2,795,541.03	9,559,335.90
合计	4,041,347.67	9,559,335.90

其他说明：

适用 不适用

### 应收利息

#### (1). 应收利息分类

适用 不适用

单位：元 币种：人民币

项目	期末余额	期初余额
美元存款利息	1,245,806.64	-
合计	1,245,806.64	-

#### (2). 重要逾期利息

适用 不适用

#### (3). 按坏账计提方法分类披露

适用 不适用

单位：元 币种：人民币

类别	期末余额					期初余额				
	账面余额		坏账准备		账面价值	账面余额		坏账准备		账面价值
	金额	比例 (%)	金额	计提比例 (%)		金额	比例 (%)	金额	计提比例 (%)	
按单项计提坏账准备										
其中：										
按组合计提坏账准备	1,245,806.64	100.00		-	1,245,806.64					
其中：										
美元存款利息	1,245,806.64	100.00		-	1,245,806.64					
合计	1,245,806.64	/	-	/	1,245,806.64	/		/		

按单项计提坏账准备：

适用 不适用

单位：元 币种：人民币

名称	期末余额			
	账面余额	坏账准备	计提比例 (%)	计提理由
美元存款利息	1,245,806.64	-	-	/
合计	1,245,806.64	-	-	/

按单项计提坏账准备的说明：

适用 不适用

按组合计提坏账准备：

适用 不适用

**(4). 按预期信用损失一般模型计提坏账准备**

适用 不适用

各阶段划分依据和坏账准备计提比例  
无

对本期发生损失准备变动的应收利息账面余额显著变动的情况说明：

适用 不适用

**(5). 坏账准备的情况**

适用 不适用

其中本期坏账准备收回或转回金额重要的：

适用 不适用

其他说明：

无

**(6). 本期实际核销的应收利息情况**

适用 不适用

其中重要的应收利息核销情况

适用 不适用

核销说明：

适用 不适用

其他说明：

适用 不适用

**应收股利**

**(7). 应收股利**

适用 不适用

**(8). 重要的账龄超过 1 年的应收股利**

适用 不适用

**(9). 按坏账计提方法分类披露**

适用 不适用

按单项计提坏账准备：

适用 不适用

按单项计提坏账准备的说明：

适用 不适用

按组合计提坏账准备:

适用 不适用

**(10). 按预期信用损失一般模型计提坏账准备**

适用 不适用

各阶段划分依据和坏账准备计提比例:

无

对本期发生损失准备变动的应收股利账面余额显著变动的情况说明:

适用 不适用

**(11). 坏账准备的情况**

适用 不适用

其中本期坏账准备收回或转回金额重要的:

适用 不适用

其他说明:

无

**(12). 本期实际核销的应收股利情况**

适用 不适用

其中重要的应收股利核销情况

适用 不适用

核销说明:

适用 不适用

其他说明:

适用 不适用

**其他应收款**

**(13). 按账龄披露**

适用 不适用

单位: 元 币种: 人民币

账龄	期末账面余额	期初账面余额
1年以内(含1年)	1,326,128.66	1,511,875.36
1年以内	1,326,128.66	1,511,875.36
1年以内小计	1,326,128.66	1,511,875.36
1至2年	1,074,901.48	4,486,534.20
2至3年	1,351,595.23	9,067,653.93
3年以上	342,592,783.79	333,970,896.94
预期信用损失	-343,549,868.13	-339,477,624.53

合计	2,795,541.03	9,559,335.90
----	--------------	--------------

## (14). 按款项性质分类情况

√适用 □不适用

单位：元 币种：人民币

款项性质	期末账面余额	期初账面余额
押金保证金	17,092,495.09	19,831,281.43
备用金	85,000.00	85,900.00
股权转让款	8,035,129.83	8,035,129.83
应退设备款	1,268,347.54	1,268,347.54
被挪用的资金	318,733,064.20	318,794,658.20
往来款	1,131,372.50	1,021,643.43
预期信用损失	-343,549,868.13	-339,477,624.53
合计	2,795,541.03	9,559,335.90

## (15). 坏账准备计提情况

√适用 □不适用

单位：元 币种：人民币

坏账准备	第一阶段	第二阶段	第三阶段	合计
	未来12个月预期信用损失	整个存续期预期信用损失(未发生信用减值)	整个存续期预期信用损失(已发生信用减值)	
2025年1月1日余额	6,414,618.79		333,063,005.74	339,477,624.53
2025年1月1日余额在本期	6,414,618.79	-	333,063,005.74	339,477,624.53
--转入第二阶段				
--转入第三阶段				
--转回第二阶段				
--转回第一阶段				
本期计提	4,740,906.51	-	-	4,740,906.51
本期转回	607,068.91	-	61,594.00	668,662.91
本期转销	-	-	-	-
本期核销	-	-	-	-
其他变动	-	-	-	-
2025年12月31日余额	10,548,456.39	-	333,001,411.74	343,549,868.13

各阶段划分依据和坏账准备计提比例  
无

对本期发生损失准备变动的其他应收款账面余额显著变动的情况说明：  
□适用 √不适用

本期坏账准备计提金额以及评估金融工具的信用风险是否显著增加的采用依据：  
□适用 √不适用

**(16). 坏账准备的情况**

□适用 √不适用

其中本期坏账准备转回或收回金额重要的：

□适用 √不适用

其他说明：

无

**(17). 本期实际核销的其他应收款情况**

□适用 √不适用

其中重要的其他应收款核销情况：

□适用 √不适用

其他应收款核销说明：

□适用 √不适用

**(18). 按欠款方归集的期末余额前五名的其他应收款情况**

√适用 □不适用

单位：元 币种：人民币

单位名称	期末余额	占其他应收款期末余额合计数的比例(%)	款项的性质	账龄	坏账准备期末余额
杜敬磊及相关单位	318,733,064.20	92.03	被挪用的资金	5年以上	318,733,064.20
深圳市鹏博多媒体技术有限公司	13,000,000.00	3.75	保证金	5年以上	13,000,000.00
安徽安德利工贸有限公司	8,035,129.83	2.32	股权转让款	3-4年	8,035,129.83
安徽安德利工贸有限公司	783,356.71	0.23	往来款	注1	232,115.03
上海乾享机械设备有限公司	1,268,347.54	0.37	应退设备款	4-5年	1,268,347.54
上海洪华投资发展有限公司	793,499.19	0.23	保证金	注2	676,352.55
合计	342,613,397.47	98.93	/	/	341,945,009.15

注1：账龄1-2年672,822.10元，账龄2-3年25,968.00元，账龄3-4年84,566.61元；

注2：账龄2-3年234,293.28元，账龄3-4年559,205.91元。

**(19). 因资金集中管理而列报于其他应收款**

□适用 √不适用

其他说明：

适用 不适用**10、 存货****(1). 存货分类**适用 不适用

单位：元 币种：人民币

项目	期末余额			期初余额		
	账面余额	存货跌价准备/ 合同履约成本 减值准备	账面价值	账面余额	存货跌价准备/ 合同履约成本 减值准备	账面价值
原材料	112,878,353.89	1,321,013.28	111,557,340.61	51,405,662.40	1,222,962.15	50,182,700.25
在产品	107,403,168.09	1,018,006.49	106,385,161.60	82,258,311.94	1,165,701.28	81,092,610.66
库存商品	183,825,210.75	619,291.32	183,205,919.43	168,978,517.78	1,454,868.26	167,523,649.52
周转材料	4,492,930.83	18,552.26	4,474,378.57	3,378,002.99	93,258.62	3,284,744.37
在途物资	2,007,810.63	-	2,007,810.63	2,637,265.79		2,637,265.79
发出商品	57,777,462.68	-	57,777,462.68	91,818,684.21	228,512.12	91,590,172.09
合计	468,384,936.87	2,976,863.35	465,408,073.52	400,476,445.11	4,165,302.43	396,311,142.68

**(2). 确认为存货的数据资源**适用 不适用**(3). 存货跌价准备及合同履约成本减值准备**适用 不适用

单位：元 币种：人民币

项目	期初余额	本期增加金额		本期减少金额		期末余额
		计提	其他	转回或转销	其他	
原材料	1,222,962.15	2,561,216.39	-	2,463,165.26	-	1,321,013.28
在产品	1,165,701.28	1,783,703.48	-	1,931,398.27	-	1,018,006.49
库存商品	1,454,868.26	4,863,932.13	-	5,699,509.07	-	619,291.32
周转材料	93,258.62	109,010.90	-	183,717.26	-	18,552.26
发出商品	228,512.12	-	-	228,512.12	-	-
合计	4,165,302.43	9,317,862.90	-	10,506,301.98	-	2,976,863.35

本期转回或转销存货跌价准备的原因

适用 不适用

按组合计提存货跌价准备

适用 不适用

单位：元 币种：人民币

组合名称	期末			期初		
	账面余额	跌价准备	跌价准备 计提比例 (%)	账面余额	跌价准备	跌价准备计 提比例 (%)
原材料	112,878,353.89	1,321,013.28	1.17	51,405,662.40	1,222,962.15	2.38
半成品	107,403,168.09	1,018,006.49	0.95	82,258,311.94	1,165,701.28	1.42

发出商品				91,818,684.21	228,512.12	0.25
库存商品	183,825,210.75	619,291.32	0.34	168,978,517.78	1,454,868.26	0.86
周转材料	4,492,930.83	18,552.26	0.41	3,378,002.99	93,258.62	2.76
合计	408,599,663.56	2,976,863.35	0.73	397,839,179.32	4,165,302.43	1.05

按组合计提存货跌价准备的计提标准

适用 不适用

(4). 存货期末余额含有的借款费用资本化金额及其计算标准和依据

适用 不适用

(5). 合同履约成本本期摊销金额的说明

适用 不适用

其他说明：

适用 不适用

11、 持有待售资产

适用 不适用

12、 一年内到期的非流动资产

适用 不适用

单位：元 币种：人民币

项目	期末余额	期初余额
一年内到期的长期应收款	1,601,977.12	
合计	1,601,977.12	

一年内到期的债权投资

适用 不适用

一年内到期的其他债权投资

适用 不适用

一年内到期的非流动资产的其他说明：

无

13、 其他流动资产

适用 不适用

单位：元 币种：人民币

项目	期末余额	期初余额
待抵扣增值税	9,018,415.55	4,043,317.91
待认证进项税额	41,779,145.85	60,679,738.45
预缴企业所得税	20,358,344.22	7,927,466.19
定期存款及利息	195,159,150.68	794,643,543.22
合计	266,315,056.30	867,294,065.77

其他说明：

无

#### 14、 债权投资

##### (1). 债权投资情况

适用 不适用

债权投资减值准备本期变动情况

适用 不适用

##### (2). 期末重要的债权投资

适用 不适用

##### (3). 减值准备计提情况

适用 不适用

各阶段划分依据和减值准备计提比例：

无

对本期发生损失准备变动的债权投资账面余额显著变动的情况说明：

适用 不适用

本期减值准备计提金额以及评估金融工具的信用风险是否显著增加的采用依据

适用 不适用

##### (4). 本期实际的核销债权投资情况

适用 不适用

其中重要的债权投资情况核销情况

适用 不适用

债权投资的核销说明：

适用 不适用

其他说明：

适用 不适用

#### 15、 其他债权投资

##### (1). 其他债权投资情况

适用 不适用

其他债权投资减值准备本期变动情况

适用 不适用

**(2). 期末重要的其他债权投资**

□适用 √不适用

**(3). 减值准备计提情况**

□适用 √不适用

各阶段划分依据和减值准备计提比例：  
无

对本期发生损失准备变动的其他债权投资账面余额显著变动的情况说明：

□适用 √不适用

本期减值准备计提金额以及评估金融工具的信用风险是否显著增加的采用依据

□适用 √不适用

**(4). 本期实际核销的其他债权投资情况**

□适用 √不适用

其中重要的其他债权投资情况核销情况

□适用 √不适用

其他债权投资的核销说明：

□适用 √不适用

其他说明：

□适用 √不适用

**16、 长期应收款****(1). 长期应收款情况**

√适用 □不适用

单位：元 币种：人民币

项目	期末余额			期初余额			折现率 区间
	账面余额	坏账准备	账面价值	账面余额	坏账准备	账面价值	
融资租赁款							
其中：未实现融 资收益							
分期收款销售商品	32,649,341.89	1,632,467.09	31,016,874.80				
分期收款提供劳务			-				
减：一年内到期的长 期应收款	1,686,291.71	84,314.59	1,601,977.12				
合计	30,963,050.18	1,548,152.50	29,414,897.68				/

**(2). 按坏账计提方法分类披露**

√适用 □不适用

单位：元 币种：人民币

类别	期末余额	期初余额
----	------	------

	账面余额		坏账准备		账面价值	账面余额		坏账准备		账面价值
	金额	比例 (%)	金额	计提比例 (%)		金额	比例 (%)	金额	计提比例 (%)	
按单项计提坏账准备										
其中:										
按组合计提坏账准备	30,963,050.18	100.00	1,548,152.50	5.00	29,414,897.68					
其中:										
分期收款销售商品	30,963,050.18	100.00	1,548,152.50	5.00	29,414,897.68					
合计	30,963,050.18	/	1,548,152.50	/	29,414,897.68		/		/	

按单项计提坏账准备:

适用 不适用

按单项计提坏账准备的说明:

适用 不适用

按组合计提坏账准备:

适用 不适用

组合计提项目: 分期收款销售商品

单位: 元 币种: 人民币

名称	期末余额		
	账面余额	坏账准备	计提比例 (%)
分期收款销售商品	30,963,050.18	1,548,152.50	5.00
合计	30,963,050.18	1,548,152.50	5.00

按组合计提坏账准备的说明

适用 不适用**(3). 按预期信用损失一般模型计提坏账准备**适用 不适用

单位: 元 币种: 人民币

坏账准备	第一阶段	第二阶段	第三阶段	合计
	未来 12 个月预期信用损失	整个存续期预期信用损失(未发生信用减值)	整个存续期预期信用损失(已发生信用减值)	
2025年1月1日余额				
2025年1月1日余额在本期				
--转入第二阶段				
--转入第三阶段				
--转回第二阶段				
--转回第一阶段				
本期计提	1,632,467.09			1,632,467.09

本期转回				-
本期转销				-
本期核销				-
其他变动	-84,314.59			-84,314.59
2025年12月31日 余额	1,548,152.50	-	-	1,548,152.50

注：其他变动系重分类至一年内到期的非流动资产。

各阶段划分依据和坏账准备计提比例

无

对本期发生损失准备变动的长期应收款账面余额显著变动的情况说明：

适用 不适用

本期坏账准备计提金额以及评估金融工具的信用风险是否显著增加的采用依据

适用 不适用

#### (4). 坏账准备的情况

适用 不适用

单位：元 币种：人民币

类别	期初 余额	本期变动金额				期末余额
		计提	收回或转 回	转销或 核销	其他变动	
分期收款销售商品	-	1,632,467.09			-84,314.59	1,548,152.50
合计	-	1,632,467.09			-84,314.59	1,548,152.50

其中本期坏账准备收回或转回金额重要的：

适用 不适用

其他说明：

无

#### (5). 本期实际核销的长期应收款情况

适用 不适用

其中重要的长期应收款核销情况

适用 不适用

长期应收款核销说明：

适用 不适用

其他说明：

适用 不适用

### 17、 长期股权投资

#### (1). 长期股权投资情况

适用 不适用

单位：元 币种：人民币

被投资单位	期初余额(账面价值)	本期增减变动							期末余额(账面价值)	减值准备期末余额
		追加投资	减少投资	权益法下确认的投资损益	其他综合收益调整	其他权益变动	宣告发放现金股利或利润	计提减值准备		
一、合营企业										
小计										
二、联营企业										
合孚能源	13,351,135.16	-	-	-6,208,757.87	-	-	-	-	-	7,142,377.29
小计	13,351,135.16	-	-	-6,208,757.87	-	-	-	-	-	7,142,377.29
合计	13,351,135.16	-	-	-6,208,757.87	-	-	-	-	-	7,142,377.29

## (2). 长期股权投资的减值测试情况

□适用 √不适用

其他说明：

无

## 18、其他权益工具投资

## (1). 其他权益工具投资情况

√适用 □不适用

单位：元 币种：人民币

项目	期初余额	本期增减变动					期末余额	本期确认的股利收入	累计计入其他综合收益的利得	累计计入其他综合收益的损失	指定为以公允价值计量且其变动计入其他综合收益的原因
		追加投资	减少投资	本期计入其他综合收益的利得	本期计入其他综合收益的损失	其他					
指定为以公允价值计量且其变动计入其他综合收益的非交易性权益工具投资	1,000,000.00	31,000,000.00					32,000,000.00	-	-	-	/
合计	1,000,000.00	31,000,000.00	-	-	-	-	32,000,000.00	-	-	-	/

注 1：其他权益工具投资为企业投资于非上市公司的股权投资，购入时拟长期持有，非短期买卖赚取差价，具有“非交易性”特征，满足指定的条件，因此初始确认时将其指定为以公允价值

计量且其变动计入其他综合收益的非交易性权益工具投资；

注 2：本公司投资的深圳鹏博实业集团有限公司的主要核心资产是 ST 鹏博士（股票代码 600804）的股权。2024 年 3 月 29 日，ST 鹏博士发布公告称因存在未按规定披露关联交易、未按规定披露重大合同以及 2012 年-2022 年年报存在虚假记载等违法事实被监管机构处罚，2024 年 4 月 17 日，ST 鹏博士发布公告称因违规关联担保被交易所问询，涉及担保金额 16.4 亿元。根据国务院 2024 年 4 月 12 日发布的“国九条”，\*ST 鹏博士存在重大退市风险，同时根据公开信息查询深圳鹏博实业集团有限公司存在多次成为被执行人、股权被冻结、被申请破产等情况，将其公允价值减少至零。2025 年 7 月 3 日，\*ST 鹏博士已终止上市。

## (2). 本期存在终止确认的情况说明

适用 不适用

其他说明：

适用 不适用

### 其他权益工具明细

项 目	投资成本	本期计入其他综合收益的利得和损失	本期末累计计入其他综合收益的利得和损失	本 期 确 认 的 股 利 收 入	因终止确认转入留存收益的累计利得和损失	终止确认的原因
深圳鹏博实业集团有限公司股权投资	1,000,000,000.00		-1,000,000,000.00			
宁波睿利企业管理合伙企业（有限合伙）	1,000,000.00					
安徽启睿芯超企业管理合伙企业（有限合伙）	1,000,000.00					
苏州易缆微半导体技术有限公司	30,000,000.00					
合计	1,032,000,000.00	-	-1,000,000,000.00	-	-	

## 19、 其他非流动金融资产

适用 不适用

其他说明：

适用 不适用

## 20、 投资性房地产

投资性房地产计量模式  
不适用

## 21、 固定资产

## 项目列示

√适用 □不适用

单位：元 币种：人民币

项目	期末余额	期初余额
固定资产	631,660,604.51	614,444,646.66
固定资产清理		
合计	631,660,604.51	614,444,646.66

其他说明：

□适用 √不适用

## 固定资产

## (1). 固定资产情况

√适用 □不适用

单位：元 币种：人民币

项目	房屋及建筑物	机器设备	运输工具	电子设备及其他	合计
一、账面原值：					
1.期初余额	325,346,337.02	952,857,037.41	13,435,192.29	23,248,623.59	1,314,887,190.31
2.本期增加金额	26,987,591.02	56,177,881.68	3,769,213.74	3,013,415.45	89,948,101.89
(1) 购置	-	-	1,801,338.00	29,113.14	1,830,451.14
(2) 在建工程转入	26,987,591.02	56,177,881.68	1,967,875.74	2,984,302.31	88,117,650.75
(3) 企业合并增加	-	-	-	-	-
3.本期减少金额	193,083.00	41,237,798.71	481,594.01	1,004,090.15	42,916,565.87
(1) 处置或报废	193,083.00	41,237,798.71	481,594.01	1,004,090.15	42,916,565.87
4.期末余额	352,140,845.04	967,797,120.38	16,722,812.02	25,257,948.89	1,361,918,726.33
二、累计折旧					
1.期初余额	138,729,378.06	505,295,129.68	8,186,663.76	10,294,127.37	662,505,298.87
2.本期增加金额	9,649,461.49	47,345,528.62	1,447,746.73	1,648,653.57	60,091,390.41
(1) 计提	9,649,461.49	47,345,528.62	1,447,746.73	1,648,653.57	60,091,390.41
3.本期减少金额	128,863.87	28,724,485.86	420,765.83	1,001,696.68	30,275,812.24
(1) 处置或报废	128,863.87	28,724,485.86	420,765.83	1,001,696.68	30,275,812.24
4.期末余额	148,249,975.68	523,916,172.44	9,213,644.66	10,941,084.26	692,320,877.04
三、减值准备					
1.期初余额	1,447,610.07	36,468,516.22	1,161.02	19,957.47	37,937,244.78
2.本期增加金额					
(1) 计提					
3.本期减少					

金额					
(1) 处置或报废					
4. 期末余额	1,447,610.07	36,468,516.22	1,161.02	19,957.47	37,937,244.78
四、账面价值					
1. 期末账面价值	202,443,259.29	407,412,431.72	7,508,006.34	14,296,907.16	631,660,604.51
2. 期初账面价值	185,169,348.89	411,093,391.51	5,247,367.51	12,934,538.75	614,444,646.66

## (2). 暂时闲置的固定资产情况

适用  不适用

## (3). 通过经营租赁租出的固定资产

适用  不适用

## (4). 未办妥产权证书的固定资产情况

适用  不适用

单位：元 币种：人民币

项目	账面价值	未办妥产权证书的原因
原六车间扩建	4,535,928.48	正在办理中
空压机房（10#）	1,180,100.81	尚未办理
新拌粉车间(第七车间旁)	906,700.71	尚未办理
新配电楼	575,515.84	尚未办理
舍 11#楼对面店面及车库	120,048.96	尚未办理
南孚油库（27#）	90,357.99	尚未办理

## (5). 固定资产的减值测试情况

适用  不适用

其他说明：

适用  不适用

## 固定资产清理

适用  不适用

## 22、 在建工程

## 项目列示

适用  不适用

单位：元 币种：人民币

项目	期末余额	期初余额
在建工程	24,826,893.98	42,182,935.37
工程物资		
合计	24,826,893.98	42,182,935.37

其他说明：

□适用 √不适用

## 在建工程

## (1). 在建工程情况

√适用 □不适用

单位：元 币种：人民币

项目	期末余额			期初余额		
	账面余额	减值准备	账面价值	账面余额	减值准备	账面价值
24JZ001	3,302,887.44		3,302,887.44	17,023,891.71		17,023,891.71
24SY002	809,126.89		809,126.89	1,948,049.02		1,948,049.02
24SY010	2,558,949.40		2,558,949.40	609,228.90		609,228.90
24SY001	5,623,356.67		5,623,356.67	5,034,745.93		5,034,745.93
25JZ002	2,331,614.96		2,331,614.96			
24SY008	1,915,725.90		1,915,725.90	8,933,744.00		8,933,744.00
24SY007	1,365,430.29		1,365,430.29	1,132,993.92		1,132,993.92
23SY006	565,787.72		565,787.72	565,787.72		565,787.72
RS-25-ZB-010	316,429.20		316,429.20			
23SY005				382,989.52		382,989.52
24SY003				2,279,562.07		2,279,562.07
24SY006				623,368.39		623,368.39
24SY014				38,628.31		38,628.31
其他项目	6,037,585.51		6,037,585.51	3,609,945.88		3,609,945.88
合计	24,826,893.98	-	24,826,893.98	42,182,935.37	-	42,182,935.37

## (2). 重要在建工程项目本期变动情况

√适用 □不适用

单位：元 币种：人民币

项目名称	预算数	期初余额	本期增加金额	本期转入固定资产金额	本期其他减少金额	期末余额	工程累计投入占预算比例(%)	工程进度	利息资本化累计金额	其中：本期利息资本化金额	本期利息资本化率(%)	资金来源
24JZ001	35,000,000.00	17,023,891.71	10,985,661.89	24,706,666.16		3,302,887.44		81.57%			-	自有资金
24SY006	2,700,000.00	623,368.39	547,648.71	1,171,017.10		-		100.00%			-	自有资金
24SY002	2,300,000.00	1,948,049.02	64,617.70	1,203,539.83		809,126.89		87.51%			-	自有资金
24SY010	4,300,000.00	609,228.90	2,294,853.24	345,132.74		2,558,949.40		53.37%			-	自有资金
24SY001	9,850,000.00	5,034,745.93	588,610.74			5,623,356.67		83.17%			-	自有资金
25JZ002	20,000,000.00		2,331,614.96			2,331,614.96		11.66%			-	自有资金
24SY017	12,850,000.00		2,827,433.64	2,827,433.64				100.00%			-	自有资金
24SY014	18,400,000.00	38,628.31	8,121,998.79	8,160,627.10				100.00%			-	自有资金
24SY003	6,300,000.00	2,279,562.07	1,016,859.18	1,084,031.87	2,212,389.38	-		100.00%			-	自有资金
24SY013	4,050,000.00		2,389,380.53	2,389,380.53				100.00%			-	自有资金
23SY005	850,000.00	382,989.52		381,651.92	1,337.60	0.00		100.00%				自有资金
24SY008	38,800,000.00	8,933,744.00	5,654,242.26	2,824,563.73	9,847,696.63	1,915,725.90		60.22%			-	自有资金
24SY007	5,200,000.00	1,132,993.92	1,396,362.03	1,163,925.66		1,365,430.29		65.65%			-	自有资金
23SY006	790,000.00	565,787.72				565,787.72		71.62%				自有资金
RS-25-ZB-010	557,000.00		316,429.20			316,429.20		56.81%			-	自有资金
其他项目		3,609,945.88	46,214,666.35	41,859,680.47	1,927,346.25	6,037,585.51					-	自有资金
合计	161,947,000.00	42,182,935.37	84,750,379.22	88,117,650.75	13,988,769.86	24,826,893.98	/	/	-	-	/	/

## (3). 本期计提在建工程减值准备情况

适用 不适用

## (4). 在建工程的减值测试情况

适用 不适用

其他说明：

适用 不适用

## 工程物资

## (5). 工程物资情况

适用 不适用

## 23、 生产性生物资产

## (1). 采用成本计量模式的生产性生物资产

适用 不适用

## (2). 采用成本计量模式的生产性生物资产的减值测试情况

适用 不适用

## (3). 采用公允价值计量模式的生产性生物资产

适用 不适用

其他说明：

适用 不适用

## 24、 油气资产

## (1). 油气资产情况

适用 不适用

## (2). 油气资产的减值测试情况

适用 不适用

其他说明：

无

## 25、 使用权资产

## (1). 使用权资产情况

适用 不适用

单位：元 币种：人民币

项目	房屋及建筑物	合计
----	--------	----

一、账面原值		
1.期初余额	14,316,479.63	14,316,479.63
2.本期增加金额	4,512,801.53	4,512,801.53
(1)租入	4,512,801.53	4,512,801.53
3.本期减少金额	3,901,412.19	3,901,412.19
(1)其他减少	3,901,412.19	3,901,412.19
4.期末余额	14,927,868.97	14,927,868.97
二、累计折旧		
1.期初余额	5,936,522.99	5,936,522.99
2.本期增加金额	5,528,786.54	5,528,786.54
(1)计提	5,528,786.54	5,528,786.54
3.本期减少金额	3,283,120.07	3,283,120.07
(1)其他减少	3,283,120.07	3,283,120.07
4.期末余额	8,182,189.46	8,182,189.46
三、减值准备		
1.期初余额		
2.本期增加金额		
(1)计提		
3.本期减少金额		
(1)处置		
4.期末余额		
四、账面价值		
1.期末账面价值	6,745,679.51	6,745,679.51
2.期初账面价值	8,379,956.64	8,379,956.64

## (2). 使用权资产的减值测试情况

□适用 √不适用

其他说明：

无

## 26、 无形资产

## (1). 无形资产情况

√适用 □不适用

单位：元 币种：人民币

项目	土地使用权	专有技术	软件	商标	合计
一、账面原值					
1.期初余额	39,832,903.04	48,284,366.05	7,449,827.97	353,790,386.33	449,357,483.39
2.本期增加金额				94,339.62	94,339.62
(1)购置				94,339.62	94,339.62
(2)内部研发					
(3)企业合并增加					
3.本期减少金额					
(1)处置					

4.期末余额	39,832,903.04	48,284,366.05	7,449,827.97	353,884,725.95	449,451,823.01
二、累计摊销					
1.期初余额	12,695,516.44	14,419,975.43	1,824,717.71	103,232,501.05	132,172,710.63
2.本期增加金额	1,055,355.80	4,790,805.14	744,994.44	35,386,933.96	41,978,089.34
(1) 计提	1,055,355.80	4,790,805.14	744,994.44	35,386,933.96	41,978,089.34
3.本期减少金额					
(1) 处置					
4.期末余额	13,750,872.24	19,210,780.57	2,569,712.15	138,619,435.01	174,150,799.97
三、减值准备					
1.期初余额					
2.本期增加金额					
(1) 计提					
3.本期减少金额					
(1) 处置					
4.期末余额					
四、账面价值					
1.期末账面价值	26,082,030.80	29,073,585.48	4,880,115.82	215,265,290.94	275,301,023.04
2.期初账面价值	27,137,386.60	33,864,390.62	5,625,110.26	250,557,885.28	317,184,772.76

本期末通过公司内部研发形成的无形资产占无形资产余额的比例是0

(2). 确认为无形资产的数据资源

适用 不适用

(3). 未办妥产权证书的土地使用权情况

适用 不适用

(4). 无形资产的减值测试情况

适用 不适用

其他说明：

适用 不适用

27、 商誉

(1). 商誉账面原值

适用 不适用

单位：元 币种：人民币

被投资单位名称或形成商誉的事项	期初余额	本期增加	本期减少	期末余额
		企业合并形成的	处置	
宁波亚锦电子科技有限公司	2,905,993,573.87	-	-	2,905,993,573.87

合计	2,905,993,573.87	-	-	2,905,993,573.87
----	------------------	---	---	------------------

注1：公司第一次重大资产购买拟以支付现金的方式向宁波亚丰购买其持有的亚锦科技36%的股权，之后取得15%的股份，属于一揽子交易，将交易的成本与该交易发生时应享有被投资单位可辨认净资产公允价值的份额进行比较，确定每一单项交易中产生的商誉。2022年1月取得36%股权支付的收购价格为24.00亿元，取得亚锦科技36%股权前，2022年1月31日亚锦科技宣告发放现金分红7,200.10万元，2022年5月取得15%股权支付的收购价格为13.50亿，可辨认净资产公允价值为77,200.54万元，超出公允价值部分确认了商誉290,599.36万元。

注2：公司聘请安徽中联合国信资产评估有限责任公司对本公司并购亚锦科技所形成的商誉进行减值测试，并于2026年3月9日出具了“皖中联合国信评报字(2026)第117号”评估报告，根据评估报告结果，包含商誉的相关资产组评估价值不低于900,000.00万元，商誉所对应资产组涉及的金额为95,125.33万元，商誉与资产组合计646,937.00万元，评估值高于商誉与资产组的合计金额，本公司溢价收购亚锦科技所形成的商誉未发生减值情况。

注3：亚锦科技本期实现归属于母公司股东的净利润为78,207.14万元，扣除非经常性损益后归属于母公司股东的净利润为76,470.24万元，高于承诺数1,861.44万元，实现当年业绩承诺金额的比例为102.49%。因此，亚锦科技上期金额的业绩承诺已经实现。

## (2). 商誉减值准备

适用 不适用

## (3). 商誉所在资产组或资产组组合的相关信息

适用 不适用

资产组或资产组组合发生变化

适用 不适用

其他说明：

适用 不适用

## (4). 可收回金额的具体确定方法

可收回金额按公允价值减去处置费用后的净额确定

适用 不适用

可收回金额按预计未来现金流量的现值确定

适用 不适用

前述信息与以前年度减值测试采用的信息或外部信息明显不一致的差异原因

适用 不适用

公司以前年度减值测试采用信息与当年实际情况明显不一致的差异原因

适用 不适用

## (5). 业绩承诺及对应商誉减值情况

形成商誉时存在业绩承诺且报告期或报告期上一期间处于业绩承诺期内

适用 不适用

其他说明：

√适用 □不适用

公司采用预计未来现金流现值的方法计算资产组的可收回金额。公司根据管理层批准的财务预算预计未来5年内现金流量，其后年度采用的现金流量增长率预计为0%（上期：0%），不会超过资产组经营业务的长期平均增长率。管理层根据过往表现及其对市场发展的预期编制上述财务预算。预测期内营业收入增长率为0.32%~3.76%，营业利润率为24.03%~24.27%，计算未来现金流现值所采用的税前折现率为11.50%，已反映有关的风险。

## 28、 长期待摊费用

√适用 □不适用

单位：元 币种：人民币

项目	期初余额	本期增加金额	本期摊销金额	其他减少金额	期末余额
装修费	12,591,112.85	2,172,177.77	7,294,889.35	-	7,468,401.27
代言费	1,379,172.69	14,256,603.77	8,007,663.21	-	7,628,113.25
IP 授权费用		377,358.49	58,055.16	-	319,303.33
合计	13,970,285.54	16,806,140.03	15,360,607.72	-	15,415,817.85

其他说明：

无

## 29、 递延所得税资产/ 递延所得税负债

### (1). 未经抵销的递延所得税资产

√适用 □不适用

单位：元 币种：人民币

项目	期末余额		期初余额	
	可抵扣暂时性差异	递延所得税资产	可抵扣暂时性差异	递延所得税资产
资产减值准备	40,914,108.13	6,303,522.74	42,102,547.21	6,546,910.59
内部交易未实现利润	166,059,898.59	41,514,974.65	150,066,671.25	37,516,667.81
可抵扣亏损	-	-	356,703.71	89,175.93
信用减值准备	43,171,734.46	8,120,730.18	42,255,532.68	7,970,396.82
预提费用	35,928,059.78	8,982,014.94	26,713,456.54	6,678,364.14
租赁负债税会差异	5,384,669.64	1,346,167.42	6,461,261.43	1,615,315.36
交易性金融资产公允价值变动	34,238.30	8,559.58	487,800.00	73,170.00
应付职工薪酬等负债	-	-	6,800,000.00	1,700,000.00
递延收益	9,970,277.78	1,495,541.67	-	-
合计	301,462,986.68	67,771,511.18	275,243,972.82	62,190,000.65

### (2). 未经抵销的递延所得税负债

√适用 □不适用

单位：元 币种：人民币

项目	期末余额		期初余额	
	应纳税暂时性差异	递延所得税负债	应纳税暂时性差异	递延所得税负债
定期存款预计投资收益	16,404,957.32	2,460,743.60	48,499,376.55	7,274,906.48
使用权资产税会差异	5,551,215.56	1,387,803.90	6,463,400.32	1,615,850.09
评估增值	353,266,251.55	53,500,931.89	401,815,964.64	60,867,387.89
固定资产加速折旧	24,114,026.40	3,617,103.96	26,167,636.98	3,925,145.55

交易性金融资产公允价值变动	4,989,556.63	760,639.16	196,892.26	49,223.07
销售设备分期收款	14,963,092.83	2,244,463.92		
合计	419,289,100.29	63,971,686.43	483,143,270.75	73,732,513.08

## (3). 以抵销后净额列示的递延所得税资产或负债

√适用 □不适用

单位：元 币种：人民币

项目	期末余额		期初余额	
	递延所得税资产和负债互抵金额	抵销后递延所得税资产或负债余额	递延所得税资产和负债互抵金额	抵销后递延所得税资产或负债余额
递延所得税资产	1,342,133.44	66,429,377.74	1,603,232.58	60,586,768.07
递延所得税负债	1,342,133.44	62,629,552.99	1,603,232.58	72,129,280.50

## (4). 未确认递延所得税资产明细

√适用 □不适用

单位：元 币种：人民币

项目	期末余额	期初余额
可抵扣暂时性差异	340,930,794.00	336,885,639.84
可抵扣亏损	343,011,215.79	327,265,968.05
合计	683,942,009.79	664,151,607.89

## (5). 未确认递延所得税资产的可抵扣亏损将于以下年度到期

√适用 □不适用

单位：元 币种：人民币

年份	期末金额	期初金额	备注
2025年	-	39,355,056.75	/
2026年	22,724,759.00	22,724,759.00	/
2027年	77,074,356.36	77,476,999.19	/
2028年	108,517,379.23	108,589,265.56	/
2029年	59,275,660.00	66,164,039.41	/
2030年	60,987,559.69		/
无限期	14,431,501.51	12,955,848.14	/
合计	343,011,215.79	327,265,968.05	/

其他说明：

□适用 √不适用

## 30、其他非流动资产

√适用 □不适用

单位：元 币种：人民币

项目	期末余额			期初余额		
	账面余额	减值准备	账面价值	账面余额	减值准备	账面价值
预付设备	21,072,164.33		21,072,164.33	14,260,826.53		14,260,826.53

采购款						
预付股权投资款	195,000,000.00		195,000,000.00	145,049,000.00		145,049,000.00
合计	216,072,164.33	-	216,072,164.33	159,309,826.53	-	159,309,826.53

其他说明：

无

### 31、所有权或使用权受限资产

√适用 □不适用

单位：元 币种：人民币

项目	期末				期初			
	账面余额	账面价值	受限类型	受限情况	账面余额	账面价值	受限类型	受限情况
货币资金	90,696,368.75	90,696,368.75	/	银行承兑汇票保证金、保函保证金、远期结售汇保证金	96,757,056.54	96,757,056.54	/	/
亚锦科技股权	3,164,396,192.64	3,164,396,192.64	质押	注1	2,253,512,676.80	2,253,512,676.80	质押	/
安孚能源股权	57,820,891.50	57,820,891.50	质押	注2			/	/
合计	3,312,913,452.89	3,312,913,452.89	/	/	2,350,269,733.34	2,350,269,733.34	/	/

其他说明：

注1：2022年8月，安孚能源质押亚锦科技327,000,000股，占亚锦科技总股本8.72%。在本次质押的股份中，327,000,000股为有限售条件股份，0股为无限售条件股份。质押期限为2022年8月8日起至2029年8月8日止。质押股份用于为安孚能源向中国工商银行股份有限公司南平分行的3.4亿元借款提供质押担保，质押权人为中国工商银行股份有限公司南平分行，质押权人与质押股东不存在关联关系。质押股份已在中国结算办理质押登记；

2022年8月，安孚能源质押亚锦科技97,000,000股，占亚锦科技总股本2.59%。在本次质押的股份中，0股为有限售条件股份，97,000,000股为无限售条件股份。质押期限为2022年8月16日起至2029年8月16日止。质押股份用于为安孚能源向中国光大银行股份有限公司合肥分行的1亿元借款提供质押担保，质押权人为中国光大银行股份有限公司合肥分行，质押权人与质押股东不存在关联关系。质押股份已在中国结算办理质押登记；

2025年5月，安孚能源质押亚锦科技股份562,553,100股，占亚锦科技总股本15%。为其向上海浦东发展银行股份有限公司合肥分行4亿元融资提供质押担保。质押股份已于2025年5月23日在中国结算办理质押登记，质押权人为上海浦东发展银行股份有限公司合肥分行，质押权人与质押股东不存在关联关系；

2025年8月，安孚能源质押亚锦科技股份160,000,000股，占亚锦科技总股本4.27%。在本次质押的股份中，160,000,000股为有限售条件股份，0股为无限售条件股份，是实际控制人控制的股份。质押股份已于2025年8月28日在中国结算办理质押登记，质押权人为中国工商银行股份有限公司南平延平支行，质押权人与质押股东不存在关联关系；

2025年11月，安孚能源质押亚锦科技股份180,016,992股，占亚锦科技总股本4.80%。为其向中国农业银行股份有限公司庐江县支行1.25亿元融资提供质押担保。质押股份已于2025年12

月19日在中国结算办理质押登记，质押权人为中国农业银行股份有限公司庐江县支行，质押权人与质押股东不存在关联关系；

2025年11月，安孚能源质押亚锦科技股份86,250,000股，占亚锦科技总股本2.30%。为其向中信银行股份有限公司合肥分行1亿元融资提供质押担保。质押股份已于2026年1月6日在中国结算办理质押登记，质押权人为中信银行股份有限公司合肥分行，质押权人与质押股东不存在关联关系；

2025年11月，安孚能源质押亚锦科技股份67,506,372股，占亚锦科技总股本1.80%。为其向招商银行合肥分行5000万元融资提供质押担保。质押股份已于2026年1月6日在中国结算办理质押登记，质押权人为招商银行合肥分行，质押权人与质押股东不存在关联关系；

2025年12月，安孚能源质押亚锦科技股份94,000,000股，占亚锦科技总股本2.51%。为其向中国工商银行股份有限公司南平延平支行7000万元融资提供质押担保。质押股份已于2025年12月18日在中国结算办理质押登记，质押权人为中国工商银行股份有限公司南平延平支行，质押权人与质押股东不存在关联关系；

注2:2025年11月，安孚科技质押安孚能源股份65,576,748.81股，占安孚能源总股本2.21%。为其向平安银行股份有限公司合肥分行5000万元融资提供质押担保。质押股份已于2026年1月28日在中国结算办理质押登记，质押权人为平安银行股份有限公司合肥分行，质押权人与质押股东不存在关联关系。

## 32、 短期借款

### (1). 短期借款分类

√适用 □不适用

单位：元 币种：人民币

项目	期末余额	期初余额
保证借款	946,000,000.00	371,990,000.00
信用借款	540,000,000.00	715,000,000.00
短期借款-应计利息	311,703.24	230,984.01
合计	1,486,311,703.24	1,087,220,984.01

短期借款分类的说明：

#### 1. 短期借款期末余额保证借款系：

(1) 子公司福建南孚市场营销有限公司向子公司福建南平南孚电池有限公司开具银行承兑汇票，福建南平南孚电池有限公司将其贴现至银行，截至期末账面存续金额为315,000,000.00元；

(2) 子公司福建南孚市场营销有限公司向子公司福建南平南孚电池有限公司开具国内信用证，福建南平南孚电池有限公司将其贴现至银行，截至期末账面存续金额为631,000,000.00元。

#### 2. 短期借款期末余额信用借款系：

(1) 子公司福建南平南孚电池有限公司与交通银行股份有限公司南平分行签订流动资金借款合同，向交通银行南平分行借款50,000,000.00元，截至期末账面存续金额为50,000,000.00元；

(2) 子公司福建南平南孚电池有限公司与招商银行股份有限公司福州分行签订流动资金借款合同，向招商银行福州分行借款30,000,000.00元，截至期末账面借款存续金额为30,000,000.00元；

(3) 子公司福建南平南孚电池有限公司与招商银行股份有限公司福州分行签订流动资金借款合同，向招商银行福州分行借款30,000,000.00元，截至期末账面借款存续金额为30,000,000.00元；

(4) 子公司福建南平南孚电池有限公司与中国工商银行股份有限公司南平延平支行签订流动资金借款合同，向中国工商银行南平延平支行借款20,000,000.00元，截至期末账面借款存续金额为20,000,000.00元；

(5)子公司福建南平南孚电池有限公司与中国工商银行股份有限公司南平延平支行签订流动资金借款合同，向中国工商银行南平延平支行借款 50,000,000.00 元，截至期末账面借款存续金额为 50,000,000.00 元；

(6)子公司福建南平南孚电池有限公司与中国银行股份有限公司南平分行签订流动资金借款合同，向中国银行南平分行借款 20,000,000.00 元，截至期末账面借款存续金额为 20,000,000.00 元；

(7)子公司福建南平南孚电池有限公司与中国银行股份有限公司南平分行签订流动资金借款合同，向中国银行南平分行借款 50,000,000.00 元，截至期末账面借款存续金额为 50,000,000.00 元；

(8)子公司福建南平南孚电池有限公司与中国农业银行股份有限公司南平四鹤支行签订流动资金借款合同，向中国农业银行南平四鹤支行借款 20,000,000.00 元，截至期末账面借款存续金额为 20,000,000.00 元；

(9)子公司福建南平南孚电池有限公司与中国农业银行股份有限公司南平四鹤支行签订流动资金借款合同，向中国农业银行南平四鹤支行借款 50,000,000.00 元，截至期末账面借款存续金额为 50,000,000.00 元；

(10)子公司福建南平南孚电池有限公司与厦门银行股份有限公司南平三元支行签订流动资金借款合同，向厦门银行南平三元支行借款 50,000,000.00 元，截至期末账面借款存续金额为 50,000,000.00 元；

(11)子公司福建南平南孚电池有限公司与厦门银行股份有限公司南平三元支行签订流动资金借款合同，向厦门银行南平三元支行借款 20,000,000.00 元，截至期末账面借款存续金额为 20,000,000.00 元；

(12)子公司福建南平南孚电池有限公司与厦门国际银行股份有限公司南平延平支行签订流动资金借款合同，向厦门国际银行南平延平支行借款 50,000,000.00 元，截至期末账面借款存续金额为 50,000,000.00 元；

(13)子公司福建南平南孚电池有限公司与厦门国际银行股份有限公司南平延平支行签订流动资金借款合同，向厦门国际银行南平延平支行借款 20,000,000.00 元，截至期末账面借款存续金额为 20,000,000.00 元；

(14)子公司福建南孚小型电池科技有限公司与厦门银行股份有限公司南平三元支行签订流动资金借款合同，向厦门银行南平三元支行借款 10,000,000.00 元，截至期末账面借款存续金额为 10,000,000.00 元；

(15)子公司福建南孚小型电池科技有限公司与中国银行股份有限公司南平分行签订流动资金借款合同，向中国银行南平分行借款 10,000,000.00 元，截至期末账面借款存续金额为 10,000,000.00 元；

(16)子公司福建南平南孚电池有限公司向子公司福建南孚环宇电池有限公司开具国内信用证，福建南孚环宇电池有限公司将其贴现至银行，截至期末账面存续金额为 30,000,000.00 元；

(17)子公司福建南平南孚电池有限公司向子公司福建南孚环宇电池有限公司开具银行承兑汇票，福建南孚环宇电池有限公司将其贴现至银行，截至期末账面存续金额为 30,000,000.00 元。

## (2). 已逾期未偿还的短期借款情况

适用 不适用

其中重要的已逾期未偿还的短期借款情况如下：

适用 不适用

其他说明：

适用 不适用

## 33、 交易性金融负债

适用 不适用

单位：元 币种：人民币

项目	期初余额	期末余额	指定的理由和依据
----	------	------	----------

交易性金融负债	487,800.00	-	/
其中：			
衍生金融负债	487,800.00		/
合计	487,800.00	-	/

其他说明：

适用 不适用

### 34、 衍生金融负债

适用 不适用

### 35、 应付票据

#### (1). 应付票据列示

适用 不适用

单位：元 币种：人民币

种类	期末余额	期初余额
商业承兑汇票		
银行承兑汇票	93,966,912.79	80,178,552.00
合计	93,966,912.79	80,178,552.00

本期末已到期未支付的应付票据总额为0元。到期未付的原因是无

### 36、 应付账款

#### (1). 应付账款列示

适用 不适用

单位：元 币种：人民币

项目	期末余额	期初余额
应付货款	380,628,701.65	339,775,267.88
应付工程设备款	3,558,965.49	1,983,826.84
合计	384,187,667.14	341,759,094.72

#### (2). 账龄超过1年或逾期的重要应付账款

适用 不适用

其他说明：

适用 不适用

### 37、 预收款项

#### (1). 预收款项列示

适用 不适用

#### (2). 账龄超过1年的重要预收款项

适用 不适用

## (3). 报告期内账面价值发生重大变动的金额和原因

适用 不适用

其他说明：

适用 不适用

## 38、 合同负债

## (1). 合同负债情况

适用 不适用

单位：元 币种：人民币

项目	期末余额	期初余额
预收货款	189,850,254.05	280,878,058.12
合计	189,850,254.05	280,878,058.12

## (2). 账龄超过1年的重要合同负债

适用 不适用

## (3). 报告期内账面价值发生重大变动的金额和原因

适用 不适用

其他说明：

适用 不适用

## 39、 应付职工薪酬

## (1). 应付职工薪酬列示

适用 不适用

单位：元 币种：人民币

项目	期初余额	本期增加	本期减少	期末余额
一、短期薪酬	124,884,078.04	456,215,661.49	441,300,881.05	139,798,858.48
二、离职后福利-设定提存计划	1,703,452.83	30,683,129.84	30,683,917.61	1,702,665.06
三、辞退福利		8,192,288.19	8,192,288.19	-
四、一年内到期的其他福利				
合计	126,587,530.87	495,091,079.52	480,177,086.85	141,501,523.54

## (2). 短期薪酬列示

适用 不适用

单位：元 币种：人民币

项目	期初余额	本期增加	本期减少	期末余额
一、工资、奖金、津贴和补贴	122,551,991.46	406,478,030.19	391,421,517.37	137,608,504.28
二、职工福利费	27,500.00	11,277,687.08	11,299,665.58	5,521.50
三、社会保险费	1,019,294.63	17,163,448.47	17,258,763.85	923,979.25

其中：医疗保险费	951,201.01	15,827,408.66	15,921,943.08	856,666.59
工伤保险费	68,093.62	1,336,039.81	1,336,820.77	67,312.66
生育保险费				
四、住房公积金	1,116,913.95	19,328,399.75	19,347,708.25	1,097,605.45
五、工会经费和职工教育经费	168,378.00	1,968,096.00	1,973,226.00	163,248.00
六、短期带薪缺勤				
七、短期利润分享计划				
合计	124,884,078.04	456,215,661.49	441,300,881.05	139,798,858.48

### (3). 设定提存计划列示

√适用 □不适用

单位：元 币种：人民币

项目	期初余额	本期增加	本期减少	期末余额
1、基本养老保险	1,650,001.78	29,712,548.08	29,713,092.14	1,649,457.72
2、失业保险费	53,451.05	970,581.76	970,825.47	53,207.34
3、企业年金缴费	-	-	-	-
合计	1,703,452.83	30,683,129.84	30,683,917.61	1,702,665.06

其他说明：

□适用 √不适用

### 40、 应交税费

√适用 □不适用

单位：元 币种：人民币

项目	期末余额	期初余额
增值税	3,716,139.56	3,943,199.82
企业所得税	51,487,249.16	29,266,653.73
房产税	1,155,978.78	1,044,320.09
土地使用税	418,333.68	418,333.68
城市维护建设税	2,551,646.18	842,406.71
教育费附加	1,830,488.77	624,534.13
个人所得税	4,424,176.55	4,883,768.44
印花税	1,217,742.67	834,345.85
其他	70,454.23	59,985.54
合计	66,872,209.58	41,917,547.99

其他说明：

无

### 41、 其他应付款

#### (1). 项目列示

√适用 □不适用

单位：元 币种：人民币

项目	期末余额	期初余额
应付利息		
应付股利	55,548,000.00	48,105,900.00

其他应付款	295,912,499.68	98,234,517.68
合计	351,460,499.68	146,340,417.68

其他说明：

适用 不适用

## (2). 应付利息

分类列示

适用 不适用

逾期的重要应付利息：

适用 不适用

其他说明：

适用 不适用

## (3). 应付股利

分类列示

适用 不适用

单位：元 币种：人民币

项目	期末余额	期初余额
普通股股利	55,548,000.00	48,105,900.00
划分为权益工具的优先股\永续债股利		
合计	55,548,000.00	48,105,900.00

其他说明，包括重要的超过1年未支付的应付股利，应披露未支付原因：

无

## (4). 其他应付款

按款项性质列示其他应付款

适用 不适用

单位：元 币种：人民币

项目	期末余额	期初余额
预提费用	119,942,759.14	80,276,261.76
未付费用	12,801,495.49	7,557,285.89
往来款	6,882,568.99	6,946,149.50
股权转让款及利息	155,618,484.10	1,000,000.00
保证金	486,665.67	2,273,073.15
其他	180,526.29	181,747.38
合计	295,912,499.68	98,234,517.68

账龄超过1年或逾期的重要其他应付款

适用 不适用

其他说明：

适用 不适用

**42、 持有待售负债**

□适用 √不适用

**43、 1年内到期的非流动负债**

√适用 □不适用

单位：元 币种：人民币

项目	期末余额	期初余额
1年内到期的长期借款	193,870,115.42	345,693,650.79
1年内到期的应付债券		-
1年内到期的长期应付款		-
1年内到期的租赁负债	3,826,264.40	5,183,756.34
合计	197,696,379.82	350,877,407.13

其他说明：

无

**44、 其他流动负债**

其他流动负债情况

√适用 □不适用

单位：元 币种：人民币

项目	期末余额	期初余额
待转销项税额	24,680,532.48	36,514,037.16
未终止确认的应收票据	2,903,453.97	-
合计	27,583,986.45	36,514,037.16

短期应付债券的增减变动：

□适用 √不适用

其他说明：

□适用 √不适用

**45、 长期借款****(1). 长期借款分类**

√适用 □不适用

单位：元 币种：人民币

项目	期末余额	期初余额
质押借款	1,046,150,000.00	716,940,000.00
抵押借款		
保证借款	-	400,000,000.00
信用借款	-	26,950,000.00
应计利息	990,115.42	1,153,650.79
一年内到期的长期借款	-193,870,115.42	-345,693,650.79
合计	853,270,000.00	799,350,000.00

长期借款分类的说明：

期末余额质押借款系：

(1) 本公司安徽安孚电池科技股份有限公司因收购安徽安孚能源科技有限公司 37.75%股权与 2025 年 11 月 7 日与招商银行股份有限公司合肥分行签订抵押保证借款合同，借款合同总金额为 50,000,000.00 元，借款总期限为伍年，首次借款发放日为 2025 年 11 月 20 日，借款利率为提款日前一日五年期以上 LPR 减 84 个基点；以 3 个月为一期，每期按新的五年期以上 LPR 调整借款利率，按季结息。安徽安孚电池科技股份有限公司作为保证人；安徽安孚能源科技有限公司持有的宁波亚锦电子科技股份流通股（6,750.64 万股）作为质押担保。截至期末账面存续金额为 35,800,000.00 元；

(2) 本公司安徽安孚电池科技股份有限公司因收购安徽安孚能源科技有限公司 37.745%股权与 2025 年 11 月 18 日与平安银行股份有限公司合肥分行签订抵押保证借款合同，借款合同总金额为 53,000,000.00 元，借款总期限为柒年，首次借款发放日为 2025 年 11 月 20 日，借款利率为提款日前一日五年期以上 LPR 减 80 个基点；采用固定利率模式，在该笔贷款的贷款期限内不进行调整，按季结息。安徽安孚电池科技股份有限公司作为保证人；安徽安孚电池科技股份有限公司持有的安徽安孚能源科技有限公司流通股（6,557.67 万股）作为质押担保。截至期末账面存续金额为 53,000,000.00 元；

(3) 本公司安徽安孚电池科技股份有限公司因认购安孚能源股票交易价款及费用与 2025 年 12 月 5 日与中国工商银行股份有限公司南平延平支行签订抵押保证借款合同，借款合同总金额为 70,000,000.00 元，借款总期限为柒年，首次借款发放日为 2025 年 12 月 31 日，借款利率为提款日前一日五年期以上 LPR 减 80 个基点；以 12 个月为一期，每期按新的五年期以上 LPR 调整借款利率，按月结息。安徽安孚电池科技股份有限公司作为保证人；安徽安孚能源科技有限公司持有的宁波亚锦电子科技股份有限公司流通股（9,400 万股）作为质押担保。截至期末账面存续金额为 21,000,000.00 元；

(4) 本公司安徽安孚电池科技股份有限公司因认购安孚能源股票交易价款及费用与 2025 年 8 月 25 日与中国工商银行股份有限公司南平延平支行签订抵押保证借款合同，借款合同总金额为 114,000,000.00 元，借款总期限为柒年，首次借款发放日为 2025 年 9 月 1 日，借款利率为提款日前一日五年期以上 LPR 减 80 个基点；以 12 个月为一期，每期按新的五年期以上 LPR 调整借款利率，按月结息。安徽安孚电池科技股份有限公司作为保证人；安徽安孚能源科技有限公司持有的宁波亚锦电子科技股份有限公司流通股（1.6 亿股）作为质押担保。截至期末账面存续金额为 114,000,000.00 元；

(5) 子公司安徽安孚能源科技有限公司为置换其在农业银行的存量并购贷款。于 2024 年 11 月 22 日与上海浦东发展银行合肥分行签订抵押保证借款合同，借款合同总金额为 400,000,000.00 元，借款总期限为肆年，首次借款发放日为 2024 年 11 月 27 日，借款利率为提款日前一日一年期以上 LPR 减 50 个基点；每年 1 月 1 日按新的一年期以上 LPR 调整借款利率，按季结息。安徽安孚电池科技股份有限公司作为保证人；安徽安孚能源科技有限公司持有的宁波亚锦电子科技股份有限公司流通股（56,255.31 万股）作为质押担保。截至期末账面存续金额为 320,000,000.00 元；

(6) 子公司安徽安孚能源科技有限公司因支付收购宁波亚锦电子科技股份有限公司股权的交易价款于 2022 年 8 月 16 日与中国光大银行股份有限公司合肥高新区支行签订抵押保证借款合同，借款合同总金额为 100,000,000.00 元，借款总期限为柒年，首次借款发放日为 2022 年 10 月 31 日，借款利率为提款日前一日五年期以上 LPR 加 55 个基点；以 12 个月为一期，每期按新的五年期以上 LPR 调整借款利率，按季结息。安徽安孚电池科技股份有限公司与金通智汇投资管理有限公司作为保证人；深圳市前海荣耀资本管理有限公司持有的安徽安孚电池科技股份有限公司流通股（160.16 万股）与安徽安孚能源科技有限公司持有的宁波亚锦电子科技股份有限公司流通股（9,700 万股）作为质押担保。截至期末账面存续金额为 61,350,000.00 元；

(7) 子公司安徽安孚能源科技有限公司因收购宁波亚锦电子科技股份有限公司 15%股权于 2022 年 8 月 16 日与中国工商银行股份有限公司南平延平支行签订抵押保证借款合同，借款合同

总金额为 340,000,000.00 元，借款总期限为柒年，首次借款发放日为 2022 年 8 月 30 日，借款利率为提款日前一日五年期以上 LPR 减 40 个基点；以 12 个月为一期，每期按新的五年期以上 LPR 调整借款利率，按季结息。安徽安孚电池科技股份有限公司与金通智汇投资管理有限公司作为保证人；深圳市前海荣耀资本管理有限公司持有的安徽安孚电池科技股份有限公司流通股票（544 万股）与安徽安孚能源科技有限公司持有的宁波亚锦电子科技股份有限公司流通股（32,700 万股）作为质押担保。截至期末账面存续金额为 216,000,000.00 元；

（8）子公司安徽安孚能源科技有限公司因收购宁波亚锦电子科技股份有限公司 5% 股权于 2025 年 11 月 7 日与中国农业银行股份有限公司庐江县支行签订抵押保证借款合同，借款合同总金额为 125,000,000.00 元，借款总期限为柒年，首次借款发放日为 2025 年 11 月 12 日，借款利率为提款日前一日五年期以上 LPR 减 80 个基点；以 3 个月为一期，每期按新的五年期以上 LPR 调整借款利率，按季结息。安徽安孚电池科技股份有限公司作为保证人；安徽安孚能源科技有限公司持有的宁波亚锦电子科技股份有限公司流通股（18,001.70 万股）作为质押担保。截至期末账面存续金额为 125,000,000.00 元；

（9）子公司安徽安孚能源科技有限公司因收购宁波亚锦电子科技股份有限公司 5% 股权于 2025 年 11 月 11 日与中信银行股份有限公司合肥分行签订抵押保证借款合同，借款合同总金额为 100,000,000.00 元，借款总期限为伍年，首次借款发放日为 2025 年 11 月 12 日，借款利率为提款日前一日五年期以上 LPR 减 85 个基点；以 12 个月为一期，每期按新的五年期以上 LPR 调整借款利率，按季结息。安徽安孚电池科技股份有限公司作为保证人；安徽安孚能源科技有限公司持有的宁波亚锦电子科技股份有限公司流通股（8,625 万股）作为质押担保。截至期末账面存续金额为 100,000,000.00 元。

其他说明：

适用  不适用

#### 46、 应付债券

##### (1). 应付债券

适用  不适用

##### (2). 应付债券的具体情况：（不包括划分为金融负债的优先股、永续债等其他金融工具）

适用  不适用

##### (3). 可转换公司债券的说明

适用  不适用

转股权会计处理及判断依据

适用  不适用

##### (4). 划分为金融负债的其他金融工具说明

期末发行在外的优先股、永续债等其他金融工具基本情况

适用  不适用

期末发行在外的优先股、永续债等金融工具变动情况表

适用  不适用

其他金融工具划分为金融负债的依据说明

适用 不适用

其他说明：

适用 不适用

#### 47、 租赁负债

适用 不适用

单位：元 币种：人民币

项目	期末余额	期初余额
房屋及建筑物	6,274,710.63	7,976,115.10
一年内到期的租赁负债	-3,826,264.40	-5,183,756.34
合计	2,448,446.23	2,792,358.76

其他说明：

无

#### 48、 长期应付款

项目列示

适用 不适用

其他说明：

适用 不适用

长期应付款

(1). 按款项性质列示长期应付款

适用 不适用

专项应付款

(2). 按款项性质列示专项应付款

适用 不适用

#### 49、 长期应付职工薪酬

适用 不适用

#### 50、 预计负债

适用 不适用

#### 51、 递延收益

递延收益情况

适用 不适用

单位：元 币种：人民币

项目	期初余额	本期增加	本期减少	期末余额	形成原因
----	------	------	------	------	------

配件生产优化项目		9,990,000.00	19,722.22	9,970,277.78	/
合计		9,990,000.00	19,722.22	9,970,277.78	/

其他说明：

适用 不适用

## 52、其他非流动负债

适用 不适用

## 53、股本

适用 不适用

单位：元 币种：人民币

项目	期初余额	本次变动增减(+、-)					期末余额
		发行新股	送股	公积金转股	其他	小计	
股份总数	211,120,000.00	46,704,793.00	-	-	-	46,704,793.00	257,824,793.00

其他说明：

注1：2025年8月，公司发行股份及支付现金收购安孚能源少数股东持有的安孚能源31.00%的股权，增加公司股本41,003,849.00元；

注2：2025年9月，公司发行股份增加公司股本5,700,944.00元。

## 54、其他权益工具

### (1). 期末发行在外的优先股、永续债等其他金融工具基本情况

适用 不适用

### (2). 期末发行在外的优先股、永续债等金融工具变动情况表

适用 不适用

其他权益工具本期增减变动情况、变动原因说明，以及相关会计处理的依据：

适用 不适用

其他说明：

适用 不适用

## 55、资本公积

适用 不适用

单位：元 币种：人民币

项目	期初余额	本期增加	本期减少	期末余额
资本溢价(股本溢价)	1,313,148,305.23	994,006,143.72	-	2,307,154,448.95
其他资本公积	436,643.93	-	436,344.93	299.00
合计	1,313,584,949.16	994,006,143.72	436,344.93	2,307,154,747.95

其他说明，包括本期增减变动情况、变动原因说明：

注1：2025年8月，公司发行股份及支付现金收购安孚能源少数股东持有的安孚能源31.00%的股权，增加公司资本公积-股本溢价920,946,482.10元；

注 2：2025 年 9 月，公司发行股份增加公司资本公积-股本溢价 181,797,381.12 元；

注 3：合并层面公司及子公司安孚能源收购少数股东股权与取得净资产份额之间的差额，减少资本公积-股本溢价 108,737,719.50 元，减少资本公积-其他资本公积 436,344.93 元。

## 56、 库存股

适用 不适用

## 57、 其他综合收益

适用 不适用

单位：元 币种：人民币

项目	期初余额	本期发生金额					税后归属于少数股东	期末余额
		本期所得税前发生额	减：前期计入其他综合收益当期转入损益	减：前期计入其他综合收益当期转入留存收益	减：所得税费用	税后归属于母公司		
一、不能重分类进损益的其他综合收益	-224,518,453.84							-224,518,453.84
其中：重新计量设定受益计划变动额								
权益法下不能转损益的其他综合收益								
其他权益工具投资公允价值变动	-224,518,453.84							-224,518,453.84
企业自身信用风险公允价值变动								
二、将重分类进损益的其他综合收益	4,777.30	-72,770.21	-	-	-	-72,770.21	-	-67,992.91
其中：权益法下可转损益的其他综合收益								
其他债权投资公允价值变动								
金融资产重分类计入其他综合收益的金额								
其他债权投资信用减值准备								
现金流量套期储备								
外币财务报表折算差额	4,777.30	-72,770.21	-	-	-	-72,770.21	-	-67,992.91
其他综合收益合计	-224,513,676.54	-72,770.21	-	-	-	-72,770.21	-	-224,586,446.75

其他说明，包括对现金流量套期损益的有效部分转为被套期项目初始确认金额调整：

无

**58、 专项储备**

□适用 √不适用

**59、 盈余公积**

√适用 □不适用

单位：元 币种：人民币

项目	期初余额	本期增加	本期减少	期末余额
法定盈余公积	31,134,839.69	67,105,550.25	-	98,240,389.94
任意盈余公积				
储备基金				
企业发展基金				
其他				
合计	31,134,839.69	67,105,550.25	-	98,240,389.94

盈余公积说明，包括本期增减变动情况、变动原因说明：

无

**60、 未分配利润**

√适用 □不适用

单位：元 币种：人民币

项目	本期	上期
调整前上期末未分配利润	504,469,980.23	401,807,932.09
调整期初未分配利润合计数（调增+，调减-）		
调整后期初未分配利润	504,469,980.23	401,807,932.09
加：本期归属于母公司所有者的净利润	225,995,308.91	168,182,048.14
减：提取法定盈余公积	67,105,550.25	
提取任意盈余公积		
提取一般风险准备		
分配普通股股利	50,668,800.00	65,520,000.00
其他	306,130,218.33	
期末未分配利润	306,560,720.56	504,469,980.23

调整期初未分配利润明细：

- 1、由于《企业会计准则》及其相关新规定进行追溯调整，影响期初未分配利润0元。
- 2、由于会计政策变更，影响期初未分配利润0元。
- 3、由于重大会计差错更正，影响期初未分配利润0元。
- 4、由于同一控制导致的合并范围变更，影响期初未分配利润0元。
- 5、其他调整合计影响期初未分配利润0元。

**61、 营业收入和营业成本****(1). 营业收入和营业成本情况**

√适用 □不适用

单位：元 币种：人民币

项目	本期发生额		上期发生额	
	收入	成本	收入	成本
主营业务	4,768,678,932.06	2,409,675,630.59	4,631,825,781.08	2,371,024,131.57
其他业务	5,959,143.67	4,658,488.53	6,507,539.21	3,426,754.06

合计	4,774,638,075.73	2,414,334,119.12	4,638,333,320.29	2,374,450,885.63
----	------------------	------------------	------------------	------------------

## (2). 营业收入、营业成本的分解信息

√适用 □不适用

单位：元 币种：人民币

合同分类	合计	
	营业收入	营业成本
商品类型		
碱性电池	3,944,326,489.39	1,944,165,231.81
碳性电池	369,760,095.94	232,071,841.96
其他电池	207,207,069.71	76,804,461.07
其他产品	247,385,277.02	156,634,095.75
按经营地区分类		
境内	3,628,895,657.84	1,468,320,625.47
境外	1,139,783,274.22	941,355,005.12
按销售模式分类		
经销模式	2,751,923,938.03	1,047,621,747.44
平台客户	386,047,578.67	138,850,875.54
直销模式	1,630,707,415.36	1,223,203,007.61
合计	4,768,678,932.06	2,409,675,630.59

其他说明：

√适用 □不适用

销售前五名

单位：元 币种：人民币

公司名称	本期金额	占总销售收入比 (%)
客户 1	687,365,727.72	14.40
客户 2	296,440,196.01	6.21
客户 3	119,627,365.10	2.51
客户 4	91,999,721.91	1.93
客户 5	67,810,555.23	1.42
合计	1,263,243,565.97	26.47

## (3). 履约义务的说明

√适用 □不适用

单位：元 币种：人民币

项目	履行履约义务的时间	重要的支付条款	公司承诺转让商品的性质	是否为主要责任人	公司承担的预期将退还给客户的款项	公司提供的质量保证类型及相关义务
经销模式	货物发出后 4 天	先支付货款再发货	货物	是	0	产品质量保证
平台客户	货物发出后 7 天	货物发出后 90-120 天支付货款	货物	是	0	产品质量保证
直销模式：	货物发出后	货物发出	货物	是	0	产品质量保证

内销	4天	后 90-120天支付货款				
直销模式： 外销	货物装船离港	开出提单后 45日-120日支付货款	货物	是	0	产品质量保证
合计	/	/	/	/	-	/

**(4). 分摊至剩余履约义务的说明**

适用 不适用

**(5). 重大合同变更或重大交易价格调整**

适用 不适用

其他说明：

公司根据经销商当期的货物销售数量，按照一定的比例计算销售返利，于次月、下季度或下年度兑现。

**62、 税金及附加**

适用 不适用

单位：元 币种：人民币

项目	本期发生额	上期发生额
城市维护建设税	18,567,325.71	16,820,042.47
教育费附加	13,503,378.04	12,254,636.32
房产税	2,270,176.71	2,088,437.16
土地使用税	836,667.36	836,667.36
印花税	4,202,137.64	4,687,011.43
水利基金	121,749.33	144,069.07
环保税	23,330.43	51,649.33
车船税	10,960.76	8,268.81
合计	39,535,725.98	36,890,781.95

其他说明：

无

**63、 销售费用**

适用 不适用

单位：元 币种：人民币

项目	本期发生额	上期发生额
促销费	299,674,398.82	315,176,462.61
薪酬费用	175,249,927.42	180,843,523.20
市场费用	242,527,209.77	202,005,530.19
差旅费	30,176,723.92	30,769,729.07
物流费用	35,510,414.63	39,027,781.90
销售行政办公费	33,023,483.03	27,446,311.38
销售服务费	54,737,896.08	50,060,335.05
折旧费及摊销费	4,147,957.03	3,971,947.98

咨询服务费	3,994,876.72	3,132,288.18
租赁费	3,437,830.33	3,332,450.49
保险费	5,107,982.82	2,873,101.02
其他	1,907,633.07	1,436,584.29
合计	889,496,333.64	860,076,045.36

其他说明：

无

#### 64、 管理费用

√适用 □不适用

单位：元 币种：人民币

项目	本期发生额	上期发生额
薪酬费用	118,313,188.41	99,277,832.70
折旧与摊销	55,363,787.60	53,343,557.02
中介服务费	20,192,140.37	24,255,779.73
修理费	10,887,721.74	17,529,356.47
业务招待费	6,057,047.52	9,674,909.86
办公费	6,347,622.89	6,472,620.59
IT 费用	6,793,804.29	6,760,836.83
差旅费	5,312,566.21	5,655,613.29
财产保险费	2,519,872.46	3,714,405.60
环境保护费	2,100,594.11	2,072,280.65
运输费	1,402,313.48	1,446,159.78
其他	9,121,746.64	7,548,626.21
合计	244,412,405.72	237,751,978.73

其他说明：

无

#### 65、 研发费用

√适用 □不适用

单位：元 币种：人民币

项目	本期发生额	上期发生额
人员人工费用	71,235,341.17	86,550,484.76
直接投入费用	26,868,303.49	27,846,363.72
折旧费	10,276,605.18	9,905,686.37
其他费用	13,531,301.83	11,551,937.99
合计	121,911,551.67	135,854,472.84

其他说明：

无

#### 66、 财务费用

√适用 □不适用

单位：元 币种：人民币

项目	本期发生额	上期发生额
利息费用	51,244,805.83	73,495,598.40
利息收入	-45,301,802.91	-48,004,247.04
汇兑损失	24,626,554.30	-

汇兑收益		-5,766,126.24
手续费支出	1,318,207.08	2,122,209.81
未确认融资费用摊销	224,134.45	304,698.23
合计	32,111,898.75	22,152,133.16

其他说明：

无

**67、其他收益**

√适用 □不适用

单位：元 币种：人民币

按性质分类	本期发生额	上期发生额
先进制造业企业增值税加计抵减	6,845,883.22	9,464,775.59
政府税收返还	4,010,000.00	2,370,000.00
增产增效奖励资金	3,600.00	
研发经费投入分段省级补助资金	1,025,400.00	
正向激励资金	219,470.00	
知识产权发展保护专项资金	141,027.00	
科技创新奖补资金	100,000.00	
境外展会扶持资金	56,167.00	
外汇避险产品奖励	18,000.00	236,417.00
省级商务发展专项资金	500,000.00	
省级专精特新中小企业认定奖励	300,000.00	
个税手续费返还	631,072.15	542,759.10
稳岗补贴	493,240.65	423,348.70
政府奖励基金		154,000.00
企业安全生产先进单位奖励资金	5,000.00	5,000.00
绿色工厂奖励资金	300,000.00	
出口信用保险扶持资金	1,898,600.00	720,500.00
扩岗补贴	151,500.00	28,500.00
春节期间连续生产就业补贴	445,500.00	435,300.00
国家级制造业单项冠军认定奖励		1,000,000.00
就业补助	631.00	6,545.00
省级工业企业技改设备投资奖补资金	243,700.00	1,086,700.00
重点培育和发展的国际知名品牌资金		20,000.00
科技保险补贴经费		120,000.00
省工科类青年专业人才补助	170,000.00	87,666.00
其他政府补助		15,200.00
配件生产优化项目转入	19,722.22	
合计	17,578,513.24	16,716,711.39

其他说明：

无

**68、投资收益**

√适用 □不适用

单位：元 币种：人民币

项目	本期发生额	上期发生额
----	-------	-------

权益法核算的长期股权投资收益	-6,208,757.87	5,160,742.42
处置长期股权投资产生的投资收益	2,890,931.33	-
交易性金融资产在持有期间的投资收益		
其他权益工具投资在持有期间取得的股利收入		
债权投资在持有期间取得的利息收入		
其他债权投资在持有期间取得的利息收入		
处置交易性金融资产取得的投资收益	7,537,024.98	570,892.70
处置其他权益工具投资取得的投资收益		
处置债权投资取得的投资收益		
处置其他债权投资取得的投资收益		
债务重组收益	238,514.00	-
合计	4,457,712.44	5,731,635.12

其他说明：

无

#### 69、 净敞口套期收益

适用 不适用

#### 70、 公允价值变动收益

适用 不适用

单位：元 币种：人民币

产生公允价值变动收益的来源	本期发生额	上期发生额
交易性金融资产	5,107,385.43	196,892.26
其中：衍生金融工具产生的公允价值变动收益	4,867,500.00	
交易性金融负债		-487,800.00
其中：金融衍生负债		-487,800.00
合计	5,107,385.43	-290,907.74

其他说明：

无

#### 71、 信用减值损失

适用 不适用

单位：元 币种：人民币

项目	本期发生额	上期发生额
应收票据坏账损失	-30,457.05	-
应收账款坏账损失	268,768.20	-9,671,671.67
其他应收款坏账损失	-4,072,243.60	-1,039,637.48
长期应收款坏账损失	-1,632,467.09	
合计	-5,466,399.54	-10,711,309.15

其他说明：

无

**72、 资产减值损失**

√适用 □不适用

单位：元 币种：人民币

项目	本期发生额	上期发生额
一、合同资产减值损失		
二、存货跌价损失及合同履约成本减值损失	-9,317,862.90	-19,524,283.89
三、长期股权投资减值损失		
四、投资性房地产减值损失		
五、固定资产减值损失		
六、工程物资减值损失		
七、在建工程减值损失		
八、生产性生物资产减值损失		
九、油气资产减值损失		
十、无形资产减值损失		
十一、商誉减值损失		
十二、其他		
合计	-9,317,862.90	-19,524,283.89

其他说明：

无

**73、 资产处置收益**

√适用 □不适用

单位：元 币种：人民币

项目	本期发生额	上期发生额
固定资产处置利得	44,881.49	
使用权资产终止租赁利得	13,451.24	
合计	58,332.73	

其他说明：

无

**74、 营业外收入**

营业外收入情况

√适用 □不适用

单位：元 币种：人民币

项目	本期发生额	上期发生额	计入当期非经常性损益的金额
非流动资产处置利得合计			
其中：固定资产处置利得			
无形资产处置利得			
非货币性资产交换利得			
罚款收入			
违约赔偿收入	1,936,426.62	1,693,028.23	1,936,426.62
无法支付的应付款项	101,437.04		101,437.04
其他	518,514.07	12,442.99	518,514.07
合计	2,556,377.73	1,705,471.22	2,556,377.73

其他说明：

适用 不适用

## 75、 营业外支出

适用 不适用

单位：元 币种：人民币

项目	本期发生额	上期发生额	计入当期非经常性损益的金额
非流动资产处置损失合计	438,682.97	939,426.47	438,682.97
其中：固定资产处置损失	438,682.97	939,426.47	438,682.97
无形资产处置损失			
非货币性资产交换损失			
对外捐赠	42,305.46	1,033,554.08	42,305.46
罚款支出	-	200.00	-
违约赔偿支出	235,610.82	-	235,610.82
滞纳金	64,991.83	10,172.26	64,991.83
无法收回的应收款项	-		-
其他	675,918.31	516,474.35	675,918.31
合计	1,457,509.39	2,499,827.16	1,457,509.39

其他说明：

无

## 76、 所得税费用

### (1). 所得税费用表

适用 不适用

单位：元 币种：人民币

项目	本期发生额	上期发生额
当期所得税费用	177,092,453.40	157,076,090.89
递延所得税费用	-15,342,337.18	-2,239,587.85
合计	161,750,116.22	154,836,503.04

### (2). 会计利润与所得税费用调整过程

适用 不适用

单位：元 币种：人民币

项目	本期发生额
利润总额	1,046,352,590.59
按法定/适用税率计算的所得税费用	261,588,147.65
子公司适用不同税率的影响	-102,902,804.09
调整以前期间所得税的影响	1,562,557.74
非应税收入的影响	1,552,189.47
不可抵扣的成本、费用和损失的影响	3,070,252.97
使用前期未确认递延所得税资产的可抵扣亏损的影响	-2,046,028.56
本期未确认递延所得税资产的可抵扣暂时性差异或可抵扣亏损的影响	14,716,351.63
研发费用加计扣除的影响	-15,722,696.76

残疾人工资加计扣除	-67,853.83
所得税费用	161,750,116.22

其他说明：

适用 不适用

#### 77、 其他综合收益

适用 不适用

#### 78、 现金流量表项目

##### (1). 与经营活动有关的现金

收到的其他与经营活动有关的现金

适用 不适用

单位：元 币种：人民币

项目	本期发生额	上期发生额
其他收益	20,702,907.80	7,251,935.80
银行利息收入	77,396,222.14	24,669,126.14
往来款及其他	17,292,387.46	7,833,011.58
合计	115,391,517.40	39,754,073.52

收到的其他与经营活动有关的现金说明：

无

支付的其他与经营活动有关的现金

适用 不适用

单位：元 币种：人民币

项目	本期发生额	上期发生额
销售费用、管理费用及研发费用	746,755,582.91	694,756,959.78
银行费用手续费	1,318,207.08	2,122,209.81
诉讼冻结	-	488,135.00
往来款及其他	19,085,368.24	5,437,405.51
合计	767,159,158.23	702,804,710.10

支付的其他与经营活动有关的现金说明：

无

##### (2). 与投资活动有关的现金

收到的重要的投资活动有关的现金

适用 不适用

单位：元 币种：人民币

项目	本期发生额	上期发生额
远期结售汇保证金	15,000,000.00	1,802,218.34
合计	15,000,000.00	1,802,218.34

收到的重要的投资活动有关的现金说明

无

支付的重要的投资活动有关的现金

适用 不适用

单位：元 币种：人民币

项目	本期发生额	上期发生额
股权投资款	86,000,000.00	145,029,000.00
银行理财	603,007,080.00	549,000,000.00
定期存款		34,387,362.94
合计	689,007,080.00	728,416,362.94

支付的重要的投资活动有关的现金说明  
无

收到的其他与投资活动有关的现金

适用 不适用

支付的其他与投资活动有关的现金

适用 不适用

单位：元 币种：人民币

项目	本期发生额	上期发生额
远期结售汇保证金	19,250,000.00	511.58
合计	19,250,000.00	511.58

支付的其他与投资活动有关的现金说明：

无

### (3). 与筹资活动有关的现金

收到的其他与筹资活动有关的现金

适用 不适用

单位：元 币种：人民币

项目	本期发生额	上期发生额
票据保证金退回	208,220,093.40	58,180,407.57
合计	208,220,093.40	58,180,407.57

收到的其他与筹资活动有关的现金说明：

无

支付的其他与筹资活动有关的现金

适用 不适用

单位：元 币种：人民币

项目	本期发生额	上期发生额
应付票据保证金	200,260,530.84	138,126,727.20
往来拆借	-	
偿还租赁负债本金和利息	5,115,631.62	5,787,752.34
融资中介机构费用	7,825,750.00	2,000,000.00
收购少数股东股权支付的现金	713,099,550.38	
合计	926,301,462.84	145,914,479.54

支付的其他与筹资活动有关的现金说明：

无

筹资活动产生的各项负债变动情况

适用 不适用

单位：元 币种：人民币

项目	期初余额	本期增加		本期减少		期末余额
		现金变动	非现金变动	现金变动	非现金变动	
短期借款	1,087,220,984.01	1,943,000,000.00	80,719.23	1,543,990,000.00		1,486,311,703.24
长期借款	1,145,043,650.79	448,800,000.00		546,540,000.00	163,535.37	1,047,140,115.42
租赁负债	7,976,115.10	3,414,227.15		5,115,631.62		6,274,710.63
合计	2,240,240,749.90	2,395,214,227.15	80,719.23	2,095,645,631.62	163,535.37	2,539,726,529.29

## (4). 以净额列报现金流量的说明

□适用 √不适用

## (5). 不涉及当期现金收支、但影响企业财务状况或在未来可能影响企业现金流量的重大活动及财务影响

□适用 √不适用

## 79、 现金流量表补充资料

## (1). 现金流量表补充资料

√适用 □不适用

单位：元 币种：人民币

补充资料	本期金额	上期金额
<b>1. 将净利润调节为经营活动现金流量:</b>		
净利润	884,602,474.37	807,448,009.37
加：资产减值准备	9,317,862.90	19,524,283.89
信用减值损失	5,466,399.54	10,711,309.15
固定资产折旧、油气资产折耗、生产性生物资产折旧	60,091,390.41	56,604,182.86
使用权资产摊销	5,528,786.54	5,310,312.18
无形资产摊销	41,978,089.34	41,957,656.44
长期待摊费用摊销	15,360,607.72	5,772,004.00
处置固定资产、无形资产和其他长期资产的损失（收益以“-”号填列）	-58,332.73	
固定资产报废损失（收益以“-”号填列）	438,682.97	939,426.47
公允价值变动损失（收益以“-”号填列）	-5,107,385.43	290,907.74
财务费用（收益以“-”号填列）	76,095,494.58	68,034,170.39
投资损失（收益以“-”号填列）	-4,457,712.44	-5,731,635.12
递延所得税资产减少（增加以“-”号填列）	-5,842,609.67	1,804,585.34
递延所得税负债增加（减少以“-”号填列）	-9,499,727.51	-4,044,173.19
存货的减少（增加以“-”号填列）	-67,908,491.76	-3,749,894.26
经营性应收项目的减少（增加以“-”号填列）	-120,857,068.86	-111,186,675.27
经营性应付项目的增加（减少以“-”号填列）	169,614,536.11	41,292,507.37
其他	-	
经营活动产生的现金流量净额	1,054,762,996.08	934,976,977.36
<b>2. 不涉及现金收支的重大投资和筹资活动:</b>		
债务转为资本		
一年内到期的可转换公司债券		
融资租入固定资产		
<b>3. 现金及现金等价物净变动情况:</b>		

现金的期末余额	1,703,301,297.32	1,146,676,649.08
减：现金的期初余额	1,146,676,649.08	552,235,313.22
加：现金等价物的期末余额	-	
减：现金等价物的期初余额	-	
现金及现金等价物净增加额	556,624,648.24	594,441,335.86

## (2). 本期支付的取得子公司的现金净额

□适用 √不适用

## (3). 本期收到的处置子公司的现金净额

□适用 √不适用

## (4). 现金和现金等价物的构成

√适用 □不适用

单位：元 币种：人民币

项目	期末余额	期初余额
一、现金	1,703,301,297.32	1,146,676,649.08
其中：库存现金		
可随时用于支付的银行存款	1,691,361,819.93	1,135,019,588.19
可随时用于支付的其他货币资金	11,939,477.39	11,657,060.89
二、现金等价物		
其中：三个月内到期的债券投资		
三、期末现金及现金等价物余额	1,703,301,297.32	1,146,676,649.08
其中：母公司或集团内子公司使用受限制的现金和现金等价物		

## (5). 使用范围受限但仍作为现金和现金等价物列示的情况

□适用 √不适用

## (6). 不属于现金及现金等价物的货币资金

□适用 √不适用

其他说明：

□适用 √不适用

## 80、 所有者权益变动表项目注释

说明对上年期末余额进行调整的“其他”项目名称及调整金额等事项：

□适用 √不适用

## 81、 外币货币性项目

## (1). 外币货币性项目

√适用 □不适用

单位：元

项目	期末外币余额	折算汇率	期末折算人民币余额
货币资金	-	-	
其中：美元	159,039,861.10	7.0288	1,117,859,937.23
欧元	1,471.30	8.2355	12,116.89
日元	20,274,065.00	0.0448	908,217.29
英镑	1,318.46	9.4346	12,439.14
卢布	48,203,834.97	0.0881	4,246,757.86
新加坡元	9,230.43	5.4586	50,385.23
应收账款	-	-	
其中：美元	34,782,835.31	7.0288	244,481,592.83
欧元	548.17	8.2355	4,514.45
日元	1.00	0.0448	0.04
英镑	2,416.07	9.4346	22,794.65
卢布	35,054.07	0.0881	3,088.62
其他应收款	-	-	
其中：美元	1,923.00	7.0288	13,516.38
长期应收款	-	-	
其中：美元	4,645,080.51	7.0288	32,649,341.89
应付账款	-	-	
其中：美元	34,662.00	7.0288	243,632.27
日元	1,954,505.40	0.0448	87,561.84
其他应付款	-	-	
其中：美元	4,268.28	7.0288	30,000.89
欧元	457.72	8.2355	3,769.56
英镑	60.00	9.4346	566.08
新加坡元	137,526.60	5.4586	750,702.70

其他说明：

无

(2). 境外经营实体说明，包括对于重要的境外经营实体，应披露其境外主要经营地、记账本位币及选择依据，记账本位币发生变化的还应披露原因

□适用 √不适用

## 82、 租赁

### (1). 作为承租人

√适用 □不适用

单位：元

项目	本期金额
租赁负债的利息费用	224,134.45
计入相关资产成本或当期损益的简化处理的短期租赁费用	-
计入相关资产成本或当期损益的简化处理的低价值资产租赁费用（低价值资产的短期租赁	-

费用除外)	
与租赁相关的总现金流出	5,115,631.62

未纳入租赁负债计量的可变租赁付款额

适用 不适用

简化处理的短期租赁或低价值资产的租赁费用

适用 不适用

售后租回交易及判断依据

适用 不适用

## (2). 作为出租人

作为出租人的经营租赁

适用 不适用

作为出租人的融资租赁

适用 不适用

未折现租赁收款额与租赁投资净额的调节表

适用 不适用

未来五年未折现租赁收款额

适用 不适用

## (3). 作为生产商或经销商确认融资租赁销售损益

适用 不适用

其他说明：

无

## 83、 数据资源

适用 不适用

## 84、 其他

适用 不适用

## 八、研发支出

### 1、 按费用性质列示

适用 不适用

单位：元 币种：人民币

项目	本期发生额	上期发生额
人员人工费用	71,235,341.17	86,550,484.76
直接投入费用	26,868,303.49	27,846,363.72
折旧费	10,276,605.18	9,905,686.37
其他费用	13,531,301.83	11,551,937.99

合计	121,911,551.67	135,854,472.84
其中：费用化研发支出	121,911,551.67	135,854,472.84
资本化研发支出	-	-

其他说明：

无

## 2、符合资本化条件的研发项目开发支出

适用 不适用

重要的资本化研发项目

适用 不适用

开发支出减值准备

适用 不适用

其他说明：

无

## 3、重要的外购在研项目

适用 不适用

## 九、合并范围的变更

### 1、非同一控制下企业合并

适用 不适用

### 2、同一控制下企业合并

适用 不适用

### 3、反向购买

适用 不适用

### 4、处置子公司

本期是否存在丧失子公司控制权的交易或事项

适用 不适用

其他说明：

适用 不适用

是否存在通过多次交易分步处置对子公司投资且在本期丧失控制权的情形

适用 不适用

其他说明：

适用 不适用

### 5、其他原因的合并范围变动

说明其他原因导致的合并范围变动（如，新设子公司、清算子公司等）及其相关情况：

适用 不适用

## 6、其他

□适用 √不适用

## 十、在其他主体中的权益

## 1、在子公司中的权益

## (1). 企业集团的构成

√适用 □不适用

单位：万元 币种：人民币

子公司名称	主要经营地	注册资本	注册地	业务性质	持股比例(%)		取得方式
					直接	间接	
安徽安孚能源科技有限公司	安徽省庐江县	296,727.27	安徽省庐江县	科技推广和应用服务业	100.00		设立
安徽启睿创业投资有限公司	安徽省合肥市	1,000.00	安徽省合肥市	资本市场服务	100.00		设立
新孚新能源科技(北京)有限公司	北京市	100.00	北京市	电气机械和器材制造业	100.00		设立
ANFU TECHNOLOGY (SG) PTE. LTD	新加坡	10.00 万美元	新加坡	销售和服务	100.00		设立
宁波亚锦电子科技股份有限公司	浙江省宁波市	375,035.40	浙江省宁波市	电池的研发、生产、销售		56.00	收购
福建南平南孚电池有限公司	福建省南平市	33,175.10	福建省南平市	电池的研发、生产、销售		82.183	收购
福建南孚市场营销有限公司	福建省南平市	6,000.00	福建省南平市	电池的生产及销售		100.00	收购
深圳鲸孚科技有限公司	广东省深圳市	1,000.00	广东省深圳市	批发和零售业		51.00	收购
福建南平南孚新能源有限公司	福建省南平市	1,000.00	福建省南平市	研究和试验发展		48.00	收购
福建南孚环宇电池有限公司	福建省南平市	5,000.00	福建省南平市	科技推广和应用服务业		100.00	收购
上海鲸孚科技有限公司	上海市	1,000.00	上海市	批发和零售业		100.00	收购
深圳传应创新科技有限公司	广东省深圳市	500.00	广东省深圳市	研究和试验发展		100.00	设立
福建南孚小型电池科技有限公司	福建省南平市	2,330.00	福建省南平市	电气机械和器材制造业		100.00	设立
上海鲸孚实业有限公司	上海市	500.00	上海市	批发和零售业		100.00	设立

在子公司的持股比例不同于表决权比例的说明：

无

持有半数或以下表决权但仍控制被投资单位、以及持有半数以上表决权但不控制被投资单位的依据:

南孚新能源系公司合并报表范围内控股子公司,南孚电池持有该公司的股权比例为48%。但根据南孚新能源公司章程规定,董事会3名成员,其中2名由本公司子公司南孚电池提名。本公司可以控制南孚新能源,故纳入合并范围。

对于纳入合并范围的重要的结构化主体,控制的依据:

无

确定公司是代理人还是委托人的依据:

无

其他说明:

无

## (2). 重要的非全资子公司

适用 不适用

## (3). 重要非全资子公司的主要财务信息

适用 不适用

## (4). 使用企业集团资产和清偿企业集团债务的重大限制

适用 不适用

## (5). 向纳入合并财务报表范围的结构化主体提供的财务支持或其他支持

适用 不适用

其他说明:

适用 不适用

## 2、 在子公司的所有者权益份额发生变化且仍控制子公司的交易

适用 不适用

## 3、 在合营企业或联营企业中的权益

适用 不适用

## 4、 重要的共同经营

适用 不适用

## 5、 在未纳入合并财务报表范围的结构化主体中的权益

未纳入合并财务报表范围的结构化主体的相关说明:

适用 不适用

## 6、其他

□适用 √不适用

## 十一、政府补助

## 1、报告期末按应收金额确认的政府补助

□适用 √不适用

未能在预计时点收到预计金额的政府补助的原因

□适用 √不适用

## 2、涉及政府补助的负债项目

□适用 √不适用

## 3、计入当期损益的政府补助

√适用 □不适用

单位：元 币种：人民币

类型	本期发生额	上期发生额
与收益相关	10,081,835.65	6,709,176.70
与资产相关	19,722.22	
合计	10,101,557.87	6,709,176.70

其他说明：

项目	本期金额	上期金额	与资产相关/与收益相关
政府税收返还	4,010,000.00	2,370,000.00	与收益相关
增产增效奖励资金	3,600.00		与收益相关
研发经费投入分段省级补助资金	1,025,400.00		与收益相关
正向激励资金	219,470.00		与收益相关
知识产权发展保护专项资金	141,027.00		与收益相关
科技创新奖补资金	100,000.00		与收益相关
境外展会扶持资金	56,167.00		与收益相关
外汇避险产品奖励	18,000.00	236,417.00	与收益相关
省级商务发展专项资金	500,000.00		与收益相关
省级专精特新中小企业认定奖励	300,000.00		与收益相关
稳岗补贴	493,240.65	423,348.70	与收益相关
政府奖励基金		154,000.00	与收益相关
企业安全生产先进单位奖励资金	5,000.00	5,000.00	与收益相关
绿色工厂奖励资金	300,000.00		与收益相关
出口信用保险扶持资金	1,898,600.00	720,500.00	与收益相关
扩岗补贴	151,500.00	28,500.00	与收益相关
春节期间连续生产就业补贴	445,500.00	435,300.00	与收益相关
国家级制造业单项冠军认定奖励		1,000,000.00	与收益相关
就业补助	631.00	6,545.00	与收益相关
省级工业企业技改设备投资奖补资金	243,700.00	1,086,700.00	与收益相关
重点培育和发展的国际知名品牌资金		20,000.00	与收益相关

科技保险补贴经费		120,000.00	与收益相关
省工科类青年专业人才补助	170,000.00	87,666.00	与收益相关
其他政府补助		15,200.00	与收益相关
配件生产优化项目转入	19,722.22		与资产相关
合计	10,101,557.87	6,709,176.70	

## 十二、与金融工具相关的风险

### 1、金融工具的风险

√适用 □不适用

各类金融工具的账面价值如下：

金融资产	以公允价值计量且其变动计入当期损益	以摊余成本计量	以公允价值计量且其变动计入其他综合收益	合计
货币资金		1,793,997,666.07		1,793,997,666.07
交易性金融资产	78,585,021.44			78,585,021.44
应收账款		404,039,896.78		404,039,896.78
应收票据		3,932,229.95		3,932,229.95
应收款项融资			5,906,454.14	5,906,454.14
其他应收款		4,041,347.67		4,041,347.67
一年内到期的非流动资产		1,601,977.12		1,601,977.12
长期应收款		29,414,897.68		29,414,897.68
其他权益工具投资			32,000,000.00	32,000,000.00

(续上表)

金融负债	以公允价值计量且其变动计入当期损益	以摊余成本计量	以公允价值计量且其变动计入其他综合收益	合计
短期借款		1,486,311,703.24		1,486,311,703.24
应付票据		93,966,912.79		93,966,912.79
应付账款		384,187,667.14		384,187,667.14
其他应付款		351,460,499.68		351,460,499.68
一年内到期的非流动负债		197,696,379.82		197,696,379.82
长期借款		853,270,000.00		853,270,000.00
租赁负债		2,448,446.23		2,448,446.23

说明：与金融工具相关的风险

本公司的经营活动会面临各种金融风险：市场风险（主要为外汇风险和利率风险）、信用风险和流动风险。本公司整体的风险管理计划针对金融市场的不可预见性，力求减少对本公司财务业绩的潜在不利影响。

### 1、市场风险

#### (1) 外汇风险

外汇风险，是指金融工具的公允价值或未来现金流量因外汇汇率变动而发生波动的风险。本公司尽可能将外币收入与外币支出相匹配、运用金融机构的外汇衍生产品等方法降低外汇风险。

本公司面临的外汇风险主要来源于以外币计价的金融资产和金融负债。本公司主要业务活动以人民币计价结算。除本公司子公司福建南平南孚电池有限公司部分业务以美元进行采购和销售

外，本公司的其它主要业务活动以人民币计价结算。于期末余额，除下表中所述资产及负债的外币余额外，本集团的资产及负债均为人民币余额。该等外币余额的资产和负债产生的外汇风险可能对本公司的经营业绩产生影响。

项目	期末外币余额	折算汇率	期末折算人民币余额
货币资金			
其中：美元	159,039,861.10	7.0288	1,117,859,937.23
欧元	1,471.30	8.2355	12,116.89
日元	20,274,065.00	0.0448	908,217.29
英镑	1,318.46	9.4346	12,439.14
卢布	48,203,834.97	0.0881	4,246,757.86
新加坡元	9,230.43	5.4586	50,385.23
应收账款	-	-	-
其中：美元	34,782,835.31	7.0288	244,481,592.83
欧元	548.17	8.2355	4,514.45
日元	1.00	0.0448	0.04
英镑	2,416.07	9.4346	22,794.65
卢布	35,054.07	0.0881	3,088.62
其他应收款	-	-	-
其中：美元	1,923.00	7.0288	13,516.38
长期应收款	-	-	-
其中：美元	4,645,080.51	7.0288	32,649,341.89
应付账款	-	-	-
其中：美元	34,662.00	7.0288	243,632.27
日元	1,954,505.40	0.0448	87,561.84
其他应付款	-	-	-
其中：美元	4,268.28	7.0288	30,000.89
欧元	457.72	8.2355	3,769.56
英镑	60.00	9.4346	566.08
新加坡元	137,526.60	5.4586	750,702.70

本公司密切关注汇率变动对公司的影响。

## (2) 利率风险

本公司的利率风险主要产生于长期银行借款、应付债券等长期带息债务。浮动利率的金融负债使本公司面临现金流量利率风险，固定利率的金融负债使本公司面临公允价值利率风险。本公司根据当时的市场环境来决定固定利率及浮动利率合同的相对比例。

本公司总部财务部门持续监控公司利率水平。利率上升会增加新增带息债务的成本以及本公司尚未付清的以浮动利率计息的带息债务的利息支出，并对本公司的财务业绩产生重大的不利影响，管理层会依据最新的市场状况及时做出调整。

## 2、信用风险

信用风险，是指金融工具的一方未能履行义务从而导致另一方发生财务损失的风险。本公司的信用风险主要产生于货币资金、应收票据、应收账款、应收款项融资、合同资产、其他应收款、债权投资以及长期应收款等，这些金融资产的信用风险源自交易对手违约，最大的风险敞口等于这些工具的账面金额。

本公司货币资金主要存放于商业银行等金融机构，本公司认为这些商业银行具备较高信誉和资产状况，存在较低的信用风险。

对于应收票据、应收账款、应收款项融资、合同资产、其他应收款、债权投资及长期应收款，本公司设定相关政策以控制信用风险敞口。本公司基于对客户的财务状况、从第三方获取担保的

可能性、信用记录及其他因素诸如目前市场状况等评估客户的信用资质并设置相应信用期。本公司会定期对客户信用记录进行监控，对于信用记录不良的客户，本公司会采用书面催款、缩短信用期或取消信用期等方式，以确保本公司的整体信用风险在可控的范围内。

#### (1) 信用风险显著增加判断标准

本公司在每个资产负债表日评估相关金融工具的信用风险自初始确认后是否已显著增加。在确定信用风险自初始确认后是否显著增加时，本公司考虑在无须付出不必要的额外成本或努力即可获得合理且有依据的信息，包括基于本公司历史数据的定性和定量分析、外部信用风险评级以及前瞻性信息。本公司以单项金融工具或者具有相似信用风险特征的金融工具组合为基础，通过比较金融工具在资产负债表日发生违约的风险与在初始确认日发生违约的风险，以确定金融工具预计存续期内发生违约风险的变化情况。

当触发以下一个或多个定量、定性标准时，本公司认为金融工具的信用风险已发生显著增加：定量标准主要为报告日剩余存续期违约概率较初始确认时上升超过一定比例；定性标准为债务人经营或财务情况出现重大不利变化、预警客户清单等。

#### (2) 已发生信用减值资产的定义

为确定是否发生信用减值，本公司所采用的界定标准，与内部针对相关金融工具的信用风险管理目标保持一致，同时考虑定量、定性指标。

本公司评估债务人是否发生信用减值时，主要考虑以下因素：发行方或债务人发生重大财务困难；债务人违反合同，如偿付利息或本金违约或逾期等；债权人出于与债务人财务困难有关的经济或合同考虑，给予债务人在任何其他情况下都不会做出的让步；债务人很可能破产或进行其他财务重组；发行方或债务人财务困难导致该金融资产的活跃市场消失；以大幅折扣购买或源生一项金融资产，该折扣反映了发生信用损失的事实。

金融资产发生信用减值，有可能是多个事件的共同作用所致，未必是可单独识别的事件所致。

#### (3) 预期信用损失计量的参数

根据信用风险是否发生显著增加以及是否已发生信用减值，本公司对不同的资产分别以12个月或整个存续期的预期信用损失计量减值准备。预期信用损失计量的关键参数包括违约概率、违约损失率和违约风险敞口。本公司考虑历史统计数据(如交易对手评级、担保方式及抵质押物类别、还款方式等)的定量分析及前瞻性信息，建立违约概率、违约损失率及违约风险敞口模型。

相关定义如下：

违约概率是指债务人在未来12个月或在整个剩余存续期，无法履行其偿付义务的可能性。

违约损失率是指本公司对违约风险暴露发生损失程度作出的预期。根据交易对手的类型、追索的方式和优先级，以及担保品的不同，违约损失率也有所不同。违约损失率为违约发生时风险敞口损失的百分比，以未来12个月内或整个存续期为基准进行计算；

违约风险敞口是指，在未来12个月或在整个剩余存续期中，在违约发生时，本公司应被偿付的金额。前瞻性信息信用风险显著增加的评估及预期信用损失的计算均涉及前瞻性信息。本公司通过进行历史数据分析，识别出影响各业务类型信用风险及预期信用损失的关键经济指标。

本公司所承受的最大信用风险敞口为资产负债表中每项金融资产的账面金额。本公司没有提供任何其他可能令本公司承受信用风险的担保。本公司应收账款、其他应收款风险敞口信息见附注五、(四)和(七)。

### 3、流动风险

本公司内各子公司负责其自身的现金流量预测。总部财务部门在汇总各子公司现金流量预测的基础上，在集团层面持续监控短期和长期的资金需求，以确保维持充裕的现金储备和可供随时变现的有价证券；同时持续监控是否符合借款协议的规定，从主要金融机构获得提供足够备用资金的承诺，以满足短期和长期的资金需求。

## 2、套期

### (1). 公司开展套期业务进行风险管理

适用 不适用

其他说明：

适用 不适用

## (2). 公司开展符合条件套期业务并应用套期会计

适用 不适用

其他说明：

适用 不适用

## (3). 公司开展套期业务进行风险管理、预期能实现风险管理目标但未应用套期会计

适用 不适用

其他说明：

适用 不适用

## 3、 金融资产转移

## (1). 转移方式分类

适用 不适用

## (2). 因转移而终止确认的金融资产

适用 不适用

## (3). 继续涉入的转移金融资产

适用 不适用

其他说明：

适用 不适用

## 十三、 公允价值的披露

## 1、 以公允价值计量的资产和负债的期末公允价值

适用 不适用

单位：元 币种：人民币

项目	期末公允价值			
	第一层次公允价值计量	第二层次公允价值计量	第三层次公允价值计量	合计
<b>一、持续的公允价值计量</b>				
(一) 交易性金融资产	204,275.70	78,380,745.74	-	78,585,021.44
1.以公允价值计量且变动计入当期损益的金融资产	204,275.70	78,380,745.74	-	78,585,021.44
(1) 债务工具投资		73,513,245.74		73,513,245.74
(2) 权益工具投资	204,275.70			204,275.70
(3) 衍生金融资产		4,867,500.00		4,867,500.00

2. 指定以公允价值计量且其变动计入当期损益的金融资产				
(1) 债务工具投资				
(2) 权益工具投资				
(二) 其他债权投资				
(三) 其他权益工具投资			32,000,000.00	32,000,000.00
(四) 投资性房地产				
1. 出租用的土地使用权				
2. 出租的建筑物				
3. 持有并准备增值后转让的土地使用权				
(五) 生物资产				
1. 消耗性生物资产				
2. 生产性生物资产				
<b>持续以公允价值计量的资产总额</b>	204,275.70	78,380,745.74	32,000,000.00	110,585,021.44
(六) 交易性金融负债				
1. 以公允价值计量且变动计入当期损益的金融负债				
其中：发行的交易性债券				
衍生金融负债				
其他				
2. 指定为以公允价值计量且变动计入当期损益的金融负债				
<b>持续以公允价值计量的负债总额</b>				
<b>二、非持续的公允价值计量</b>				
(一) 持有待售资产				
<b>非持续以公允价值计量的资产总额</b>				
<b>非持续以公允价值计量的负债总额</b>				

对于在活跃市场上交易的金融工具，本公司以其活跃市场报价确定其公允价值；对于不在活跃市场上交易的金融工具，本公司采用估值技术确定其公允价值。所使用的估值模型主要为现金流量折现模型和市场可比公司模型等。估值技术的输入值主要包括无风险利率、基准利率、汇率、信用点差、流动性溢价、缺乏流动性折扣等。

## 2、持续和非持续第一层次公允价值计量项目市价的确定依据

适用  不适用

## 3、持续和非持续第二层次公允价值计量项目，采用的估值技术和重要参数的定性及定量信息

适用  不适用

## 4、持续和非持续第三层次公允价值计量项目，采用的估值技术和重要参数的定性及定量信息

□适用 √不适用

## 5、持续的第三层次公允价值计量项目，期初与期末账面价值间的调节信息及不可观察参数敏感性分析

□适用 √不适用

## 6、持续的公允价值计量项目，本期内发生各层级之间转换的，转换的原因及确定转换时点的政策

□适用 √不适用

## 7、本期内发生的估值技术变更及变更原因

□适用 √不适用

## 8、不以公允价值计量的金融资产和金融负债的公允价值情况

□适用 √不适用

## 9、其他

□适用 √不适用

## 十四、关联方及关联交易

## 1、本企业的母公司情况

√适用 □不适用

单位：万元 币种：人民币

母公司名称	注册地	业务性质	注册资本	母公司对本企业的持股比例(%)	母公司对本企业的表决权比例(%)
深圳市前海荣耀资本管理有限公司	深圳市	股权投资	1 亿元	8.92	29.32

## 本企业的母公司情况的说明

截至报告期期末，公司控股股东深圳市前海荣耀资本管理有限公司及其一致行动人合肥荣新股权投资基金合伙企业（有限合伙）、宁波九格众蓝股权投资合伙企业（有限合伙）合计持有公司股份 70,502,419 股（占公司总股本的 27.35%），同时秦大乾先生将其持有的公司股份 5,083,120 股（占公司总股本的 1.97%）的表决权委托给深圳市前海荣耀资本管理有限公司，深圳市前海荣耀资本管理有限公司及其一致行动人合计控制公司表决权的 29.32%，为公司控股股东。

本企业最终控制方是袁永刚、王文娟夫妇。

其他说明：

无

## 2、本企业的子公司情况

本企业子公司的情况详见附注

√适用 □不适用

子公司的基本情况及相关信息见附注八、在其他主体中的权益。

### 3、本企业合营和联营企业情况

本企业重要的合营或联营企业详见附注

适用 不适用

本期与本公司发生关联方交易，或前期与本公司发生关联方交易形成余额的其他合营或联营企业情况如下

适用 不适用

合营或联营企业名称	与本企业关系
合孚能源	联营企业

其他说明：

适用 不适用

### 4、其他关联方情况

适用 不适用

其他关联方名称	其他关联方与本企业关系
金通智汇投资管理有限公司	公司股东前海荣耀之母公司
深圳市前海荣耀资本管理有限公司	公司股东
福建南平大丰电器有限公司	公司子公司亚锦科技少数股东
深圳鹏博实业集团有限公司	子公司亚锦科技持有 29.455%股权
深圳市鹏博多媒体技术有限公司	深圳鹏博实业集团有限公司子公司
南平实业集团有限公司	南孚电池少数股东
宁波海曙中基企和信息技术有限公司	南孚电池少数股东
宁波洪范股权投资合伙企业（有限合伙）	南孚电池少数股东
深圳传心企业管理中心（有限合伙）	子公司南孚新能源少数股东
南平延平区同人投资合伙企业（有限合伙）	子公司南孚新能源少数股东

其他说明：

无

### 5、关联交易情况

#### (1). 购销商品、提供和接受劳务的关联交易

采购商品/接受劳务情况表

适用 不适用

出售商品/提供劳务情况表

适用 不适用

购销商品、提供和接受劳务的关联交易说明

适用 不适用

#### (2). 关联受托管理/承包及委托管理/出包情况

本公司受托管理/承包情况表：

适用 不适用

关联托管/承包情况说明

适用 不适用

本公司委托管理/出包情况表

适用 不适用

关联管理/出包情况说明

适用 不适用

### (3). 关联租赁情况

本公司作为出租方：

适用 不适用

本公司作为承租方：

适用 不适用

关联租赁情况说明

适用 不适用

### (4). 关联担保情况

本公司作为担保方

适用 不适用

单位：元 币种：人民币

被担保方	担保金额	担保起始日	担保到期日	担保是否已经履行完毕
合孚能源	24,000,000.00	2025/12/1	2036/12/1	否

本公司作为被担保方

适用 不适用

单位：元 币种：人民币

担保方	担保金额	担保起始日	担保到期日	担保是否已经履行完毕
深圳市前海荣耀资本管理有限公司、金通智汇投资管理有限公司	400,000,000.00	2021/12/26	2028/12/26	否
深圳市前海荣耀资本管理有限公司、金通智汇投资管理有限公司	216,000,000.00	2022/8/30	2029/8/29	否
深圳市前海荣耀资本管理有限公司、金通智汇投资管理有限公司	61,350,000.00	2022/8/16	2029/8/16	否
深圳传心企业管理中心（有限合伙）、南平延平区同人投资合伙企业（有限合伙）	9,990,000.00	2024/3/8	2025/3/7	是

关联担保情况说明

适用 不适用

## (5). 关联方资金拆借

适用 不适用

## (6). 关联方资产转让、债务重组情况

适用 不适用

## (7). 关键管理人员报酬

适用 不适用

单位：万元 币种：人民币

项目	本期发生额	上期发生额
关键管理人员报酬	4,110.24	3,216.77

## (8). 其他关联交易

适用 不适用

## 6、 应收、应付关联方等未结算项目情况

## (1). 应收项目

适用 不适用

单位：元 币种：人民币

项目名称	关联方	期末余额		期初余额	
		账面余额	坏账准备	账面余额	坏账准备
其他应收款	深圳市鹏博多媒体技术有限公司	13,000,000.00	13,000,000.00	13,000,000.00	13,000,000.00
其他非流动资产	福建南平大丰电器有限公司	140,000,000.00		140,000,000.00	

## (2). 应付项目

适用 不适用

单位：元 币种：人民币

项目名称	关联方	期末账面余额	期初账面余额
应付股利	南平实业集团有限公司	55,548,000.00	33,328,800.00
应付股利	宁波海曙中基企和信息技术有限公司		9,045,000.00
应付股利	福建南平大丰电器有限公司		3,923,100.00
应付股利	宁波洪范股权投资合伙企业（有限合伙）		1,809,000.00
其他应付款	宁波大盈电器有限公司		1,000,000.00
其他应付款	宁波正通博源股权投资合伙企业	155,618,484.10	

## (3). 其他项目

适用 不适用

## 7、 关联方承诺

适用 不适用

详见第五节承诺事项履行情况。

## 8、 其他

适用 不适用

## 十五、 股份支付

### 1、 各项权益工具

#### (1). 明细情况

适用 不适用

#### (2). 期末发行在外的股票期权或其他权益工具

适用 不适用

### 2、 以权益结算的股份支付情况

适用 不适用

### 3、 以现金结算的股份支付情况

适用 不适用

### 4、 本期股份支付费用

适用 不适用

### 5、 股份支付的修改、终止情况

适用 不适用

### 6、 其他

适用 不适用

## 十六、 承诺及或有事项

### 1、 重要承诺事项

适用 不适用

资产负债表日存在的对外重要承诺、性质、金额  
截至本报告期末，本公司不存在应披露的承诺事项。

### 2、 或有事项

#### (1). 资产负债表日存在的重要或有事项

适用 不适用

(2). 公司没有需要披露的重要或有事项，也应予以说明：

适用 不适用

截至本报告期末，本公司无需要披露的重大或有事项。

3、 其他

适用 不适用

十七、 资产负债表日后事项

1、 重要的非调整事项

适用 不适用

2、 利润分配情况

适用 不适用

单位：元 币种：人民币

拟分配的利润或股利	61,877,950.32
经审议批准宣告发放的利润或股利	61,877,950.32

注：公司第五届董事会第十九次会议审议通过《公司 2025 年前三季度利润分配预案》，同意向全体股东每 10 股派发现金红利 1.2 元(含税)，公司已派发现金红利总额 30,938,975.16 元(含税)。

3、 销售退回

适用 不适用

4、 其他资产负债表日后事项说明

适用 不适用

十八、 其他重要事项

1、 前期会计差错更正

详见“重要事项”的“公司对会计政策、会计估计变更或重大会计差错更正原因和影响的分析说明”

2、 重要债务重组

适用 不适用

3、 资产置换

(1). 非货币性资产交换

适用 不适用

(2). 其他资产置换

适用 不适用

4、 年金计划

适用 不适用

5、 终止经营

适用 不适用

6、 分部信息

(1). 报告分部的确定依据与会计政策

适用 不适用

(2). 报告分部的财务信息

适用 不适用

(3). 公司无报告分部的，或者不能披露各报告分部的资产总额和负债总额的，应说明原因

适用 不适用

(4). 其他说明

适用 不适用

7、 其他对投资者决策有影响的重要交易和事项

适用 不适用

8、 其他

适用 不适用

十九、 母公司财务报表主要项目注释

1、 应收账款

(1). 按账龄披露

适用 不适用

(2). 按坏账计提方法分类披露

适用 不适用

按单项计提坏账准备：

适用 不适用

按组合计提坏账准备：

适用 不适用

按预期信用损失一般模型计提坏账准备

适用 不适用

各阶段划分依据和坏账准备计提比例  
无

对本期发生损失准备变动的应收账款账面余额显著变动的情况说明：

适用 不适用

### (3). 坏账准备的情况

适用 不适用

其中本期坏账准备收回或转回金额重要的：

适用 不适用

其他说明：

无

### (4). 本期实际核销的应收账款情况

适用 不适用

其中重要的应收账款核销情况

适用 不适用

应收账款核销说明：

适用 不适用

### (5). 按欠款方归集的期末余额前五名的应收账款和合同资产情况

适用 不适用

其他说明：

适用 不适用

## 2、其他应收款

### 项目列示

适用 不适用

单位：元 币种：人民币

项目	期末余额	期初余额
应收利息		
应收股利		
其他应收款	124,109,974.01	732,521.22
合计	124,109,974.01	732,521.22

其他说明：

适用 不适用

## 应收利息

### (1). 应收利息分类

适用 不适用

### (2). 重要逾期利息

适用 不适用

### (3). 按坏账计提方法分类披露

适用 不适用

按单项计提坏账准备:

适用 不适用

按单项计提坏账准备的说明:

适用 不适用

按组合计提坏账准备:

适用 不适用

### (4). 按预期信用损失一般模型计提坏账准备

适用 不适用

各阶段划分依据和坏账准备计提比例

无

对本期发生损失准备变动的应收利息账面余额显著变动的情况说明:

适用 不适用

### (5). 坏账准备的情况

适用 不适用

其中本期坏账准备收回或转回金额重要的:

适用 不适用

其他说明:

无

### (6). 本期实际核销的应收利息情况

适用 不适用

其中重要的应收利息核销情况

适用 不适用

核销说明:

适用 不适用

其他说明:

适用 不适用

### 应收股利

#### (7). 应收股利

适用 不适用

#### (8). 重要的账龄超过 1 年的应收股利

适用 不适用

#### (9). 按坏账计提方法分类披露

适用 不适用

按单项计提坏账准备：

适用 不适用

按单项计提坏账准备的说明：

适用 不适用

按组合计提坏账准备：

适用 不适用

#### (10). 按预期信用损失一般模型计提坏账准备

适用 不适用

各阶段划分依据和坏账准备计提比例

无

对本期发生损失准备变动的应收股利账面余额显著变动的情况说明：

适用 不适用

#### (11). 坏账准备的情况

适用 不适用

其中本期坏账准备收回或转回金额重要的：

适用 不适用

其他说明：

无

#### (12). 本期实际核销的应收股利情况

适用 不适用

其中重要的应收股利核销情况

适用 不适用

核销说明：

适用 不适用

其他说明：

适用 不适用**其他应收款****(13). 按账龄披露**适用 不适用

单位：元 币种：人民币

账龄	期末账面余额	期初账面余额
1年以内（含1年）	123,560,743.37	679,930.24
1年以内	123,560,743.37	679,930.24
1年以内小计	123,560,743.37	679,930.24
1至2年	672,822.10	26,468.00
2至3年	25,968.00	129,540.39
3年以上	128,940.39	
预期信用损失	-278,499.85	-103,417.41
合计	124,109,974.01	732,521.22

**(14). 按款项性质分类情况**适用 不适用

单位：元 币种：人民币

款项性质	期末账面余额	期初账面余额
押金保证金	46,373.78	44,373.78
往来款	124,342,100.08	791,564.85
坏账准备	-278,499.85	-103,417.41
合计	124,109,974.01	732,521.22

**(15). 坏账准备计提情况**适用 不适用

单位：元 币种：人民币

坏账准备	第一阶段	第二阶段	第三阶段	合计
	未来12个月预期信用损失	整个存续期预期信用损失(未发生信用减值)	整个存续期预期信用损失(已发生信用减值)	
2025年1月1日余额	103,417.41			103,417.41
2025年1月1日余额在本期	103,417.41			103,417.41
--转入第二阶段				
--转入第三阶段				
--转回第二阶段				
--转回第一阶段				
本期计提	175,082.44			175,082.44
本期转回				
本期转销				

本期核销				
其他变动				
2025年12月31日 余额	278,499.85	-	-	278,499.85

各阶段划分依据和坏账准备计提比例  
无

对本期发生损失准备变动的其他应收款账面余额显著变动的情况说明：

适用 不适用

本期坏账准备计提金额以及评估金融工具的信用风险是否显著增加的采用依据：

适用 不适用

#### (16). 坏账准备的情况

适用 不适用

单位：元 币种：人民币

类别	期初余额	本期变动金额				期末余额
		计提	收回或转回	转销或核销	其他变动	
坏账准备	103,417.41	175,082.44				278,499.85
合计	103,417.41	175,082.44				278,499.85

其中本期坏账准备转回或收回金额重要的：

适用 不适用

其他说明：

无

#### (17). 本期实际核销的其他应收款情况

适用 不适用

其中重要的其他应收款核销情况：

适用 不适用

其他应收款核销说明：

适用 不适用

#### (18). 按欠款方归集的期末余额前五名的其他应收款情况

适用 不适用

单位：元 币种：人民币

单位名称	期末余额	占其他应收款 期末余额合计 数的比例(%)	款项的性质	账龄	坏账准备 期末余额
安徽安孚能源科技有限 公司	123,458,611.46	99.25	往来款	1年以内	-
安徽安德利	783,356.71	0.63	往来款	注	232,115.03

工贸有限公司					
新孚新能源科技（北京）有限公司	61,911.02	0.05	往来款	1年以内	3,095.55
刘靖	22,957.74	0.02	保证金及押金	3年以上	22,957.74
洪婧云	12,416.04	0.01	保证金及押金	3年以上	12,416.04
合计	124,339,252.97	99.96	/	/	270,584.36

注1：账龄1-2年金额672,822.10元，2-3年金额25,968.00元，3年以上84,566.61元。

### (19). 因资金集中管理而列报于其他应收款

适用 不适用

其他说明：

适用 不适用

### 3、长期股权投资

适用 不适用

单位：元 币种：人民币

项目	期末余额			期初余额		
	账面余额	减值准备	账面价值	账面余额	减值准备	账面价值
对子公司投资	3,366,744,185.39		3,366,744,185.39	1,899,622,250.91		1,899,622,250.91
对联营、合营企业投资	7,142,377.29		7,142,377.29	13,351,135.16		13,351,135.16
合计	3,373,886,562.68	-	3,373,886,562.68	1,912,973,386.07	-	1,912,973,386.07

#### (1). 对子公司投资

适用 不适用

单位：元 币种：人民币

被投资单位	期初余额（账面价值）	减值准备期初余额	本期增减变动				期末余额（账面价值）	减值准备期末余额
			追加投资	减少投资	计提减值准备	其他		
安徽安孚能源科技有限公司	1,884,399,668.29		1,455,632,965.58				3,340,032,633.87	
安徽启睿创业投资有限公司	1,001,000.00		8,999,000.00				10,000,000.00	
ANFU TECHNOLOGY (SG) PTE. LTD.	14,221,582.62		2,489,968.90				16,711,551.52	
合计	1,899,622,250.91	-	1,467,121,934.48	-	-	-	3,366,744,185.39	-

#### (2). 对联营、合营企业投资

适用 不适用

单位：元 币种：人民币

投资单位	期初余额（账面价	本期增减变动							期末余额（账面价	减值准备
		追	减	权益法下确	其他综	其他	宣告发	计提		

	值)	加 投 资	少 投 资	认的投资损 益	合收益 调整	权益 变动	放现金 股利或 利润	减值 准备	其 他	值)	期 末 余 额
一、合营企业											
小计											
二、联营企业											
合肥合孚 智慧能源 有限公司	13,351,135.16			-6,208,757.87						7,142,377.29	
小计	13,351,135.16	-	-	-6,208,757.87	-	-	-	-	-	7,142,377.29	-
合计	13,351,135.16	-	-	-6,208,757.87	-	-	-	-	-	7,142,377.29	-

**(3). 长期股权投资的减值测试情况**

□适用 √不适用

其他说明：  
无**4、营业收入和营业成本****(1). 营业收入和营业成本情况**

□适用 √不适用

**(2). 营业收入、营业成本的分解信息**

□适用 √不适用

其他说明：  
□适用 √不适用**(3). 履约义务的说明**

□适用 √不适用

**(4). 分摊至剩余履约义务的说明**

□适用 √不适用

**(5). 重大合同变更或重大交易价格调整**

□适用 √不适用

其他说明：  
无**5、投资收益**

√适用 □不适用

单位：元 币种：人民币

项目	本期发生额	上期发生额
成本法核算的长期股权投资收益	700,000,000.00	

长期股权投资持有期间的投资收益	-6,208,757.87	5,160,742.42
处置交易性金融资产取得的投资收益	1,382,849.83	
合计	695,174,091.96	5,160,742.42

其他说明：

无

## 6、其他

适用 不适用

## 二十、补充资料

### 1、当期非经常性损益明细表

适用 不适用

单位：元 币种：人民币

项目	金额	说明
非流动性资产处置损益，包括已计提资产减值准备的冲销部分	-380,350.24	/
计入当期损益的政府补助，但与公司正常经营业务密切相关、符合国家政策规定、按照确定的标准享有、对公司损益产生持续影响的政府补助除外	16,947,441.09	/
除同公司正常经营业务相关的有效套期保值业务外，非金融企业持有金融资产和金融负债产生的公允价值变动损益以及处置金融资产和金融负债产生的损益	15,535,341.74	/
计入当期损益的对非金融企业收取的资金占用费		
委托他人投资或管理资产的损益		
对外委托贷款取得的损益		
因不可抗力因素，如遭受自然灾害而产生的各项资产损失		
单独进行减值测试的应收款项减值准备转回	61,594.00	/
企业取得子公司、联营企业及合营企业的投资成本小于取得投资时应享有被投资单位可辨认净资产公允价值产生的收益		
同一控制下企业合并产生的子公司期初至合并日的当期净损益		
非货币性资产交换损益		
债务重组损益	238,514.00	/
企业因相关经营活动不再持续而发生的一次性费用，如安置职工的支出等		
因税收、会计等法律、法规的调整对当期损益产生的一次性影响		
因取消、修改股权激励计划一次性确认的股份支付费用		
对于现金结算的股份支付，在可行权日之后，应付职工薪酬的公允价值变动产生的损益		
采用公允价值模式进行后续计量的投资性房地		

产公允价值变动产生的损益		
交易价格显失公允的交易产生的收益		
与公司正常经营业务无关的或有事项产生的损益		
受托经营取得的托管费收入		
除上述各项之外的其他营业外收入和支出	1,537,540.71	/
其他符合非经常性损益定义的损益项目	-1,123,584.91	/
减：所得税影响额	4,232,672.69	/
少数股东权益影响额（税后）	17,469,570.81	/
合计	11,114,252.89	/

对公司将《公开发行证券的公司信息披露解释性公告第1号——非经常性损益》未列举的项目认定为非经常性损益项目且金额重大的，以及将《公开发行证券的公司信息披露解释性公告第1号——非经常性损益》中列举的非经常性损益项目界定为经常性损益的项目，应说明原因。

适用 不适用

其他说明：

适用 不适用

## 2、净资产收益率及每股收益

适用 不适用

报告期利润	加权平均净资产收益率（%）	每股收益	
		基本每股收益	稀释每股收益
归属于公司普通股股东的净利润	10.18	1.00	1.00
扣除非经常性损益后归属于公司普通股股东的净利润	9.70	0.95	0.95

## 3、境内外会计准则下会计数据差异

适用 不适用

## 4、其他

适用 不适用

董事长：夏茂青

董事会批准报送日期：2026年3月9日

## 修订信息

适用 不适用