

香港交易及結算所有限公司及香港聯合交易所有限公司對本公告之內容概不負責，對其準確性或完整性亦不發表任何聲明，並明確表示概不就因本公告全部或任何部份內容而產生或因倚賴該等內容而引致之任何損失承擔任何責任。

CATL

Contemporary Amperex Technology Co., Limited

寧德時代新能源科技股份有限公司

(於中華人民共和國註冊成立的股份有限公司)

(股份代號：3750)

海外監管公告

本公告乃根據香港聯合交易所有限公司證券上市規則第13.10B條而作出。

茲載列寧德時代新能源科技股份有限公司（「本公司」）於深圳證券交易所網站（<http://www.szse.cn/>）及巨潮資訊網（www.cninfo.com.cn）所發佈之《寧德時代新能源科技股份有限公司二〇二五年度審計報告》《寧德時代新能源科技股份有限公司二〇二五年度內部控制審計報告》《關於寧德時代新能源科技股份有限公司2025年度募集資金存放與使用情況鑑證報告》《關於寧德時代新能源科技股份有限公司非經營性資金佔用及其他關聯資金往來的專項說明》，僅供參閱。

承董事會命

寧德時代新能源科技股份有限公司

董事長、執行董事兼總經理

曾毓群先生

中國•寧德，二零二六年三月九日

於本公告日期，本公司董事會成員包括執行董事曾毓群先生、潘健先生、李平先生、周佳先生、歐陽楚英博士及吳映明先生；及獨立非執行董事吳育輝博士、林小雄先生及趙蓓博士。

宁德时代新能源科技股份有限公司
二〇二五年度
审计报告



致同会计师事务所（特殊普通合伙）



目 录

审计报告	
合并及公司资产负债表	1-2
合并及公司利润表	3
合并及公司现金流量表	4
合并及公司股东权益变动表	5-8
财务报表附注	9-111

审计报告

致同审字（2026）第 351A001323 号

宁德时代新能源科技股份有限公司全体股东：

一、 审计意见

我们审计了宁德时代新能源科技股份有限公司（以下简称“宁德时代公司”）财务报表，包括 2025 年 12 月 31 日的合并及公司资产负债表，2025 年度的合并及公司利润表、合并及公司现金流量表、合并及公司股东权益变动表以及相关财务报表附注。

我们认为，后附的财务报表在所有重大方面按照企业会计准则的规定编制，公允反映了宁德时代公司 2025 年 12 月 31 日的合并及公司财务状况以及 2025 年度的合并及公司经营成果和现金流量。

二、 形成审计意见的基础

我们按照中国注册会计师审计准则的规定执行了审计工作。审计报告的“注册会计师对财务报表审计的责任”部分进一步阐述了我们在这些准则下的责任。按照中国注册会计师职业道德守则和中国注册会计师独立性准则对公众利益实体审计的独立性要求（如适用），我们独立于宁德时代公司，并履行了职业道德方面的其他责任。我们相信，我们获取的审计证据是充分、适当的，为发表审计意见提供了基础。

三、 关键审计事项

关键审计事项是我们根据职业判断，认为对本期财务报表审计最为重要的事项。这些事项的应对以对财务报表整体进行审计并形成审计意见为背景，我们不对这些事项单独发表意见。

（一） 固定资产的减值

相关信息披露详见财务报表附注三、15、19 及附注五、17。

1、 事项描述

截至 2025 年 12 月 31 日，宁德时代公司固定资产账面价值为 146,400,592 千元，本年度新增计提固定资产减值准备 2,659,992 千元。宁德时代公司于资产负债表日评估固定资产是否存在减值迹象。对于存在减值迹象的固定资产进行减值测试，减值测试结果表明资产或资产组的可收回金额低于其账面价值的，按其差额计提减值准备并计入资产减值损失。可收回金额为资产或资产组的公允价值减去处置费用后的净额与资产预计未来现金流量的现值两者之间的较高者。由于确定固定资产减值准备时涉及重大的管理层判断，我们将宁德时代公司的固定资产减值识别为关键审计事项。

2、审计应对

(1) 了解、评价与固定资产减值相关的内部控制的设计，并测试关键内部控制运行的有效性；

(2) 获取管理层对于存在减值迹象的资产范围的认定材料，并评估管理层对于资产组认定的合理性；

(3) 对重要固定资产实施监盘程序，核查固定资产是否账实相符、固定资产实际运行状况等；询问相关管理人员，了解公司产能利用率变动情况，检查相关机器设备是否存在闲置的情形；

(4) 获取管理层编制的存在减值迹象的固定资产的减值测试表，复核资产减值测试方法与模型、关键假设、关键参数的恰当性。

(二) 收入确认

相关信息披露详见财务报表附注三、24 以及附注五、49。

1、事项描述

宁德时代公司 2025 年度实现收入 423,701,834 千元，较上年增长 17.04%。宁德时代公司在客户取得相关商品或服务的控制权时，按预期有权收取的对价金额确认相关收入。由于收入金额重大且为关键业绩指标之一，从而存在管理层为了达到特定目标或期望而操纵收入确认的固有风险，因此我们将收入确认识别为关键审计事项。

2、审计应对



(1) 了解、评价与收入确认相关的内部控制设计，并测试关键内部控制运行的有效性；

(2) 获取主要销售合同，检查合同关键条款，评价收入确认政策是否符合企业会计准则的规定；

(3) 执行分析性复核程序，对比各类别收入及毛利率的变动情况，分析收入与毛利率变动的合理性；

(4) 选取样本，检查销售相关的合同、订单、发货单据、与客户的确认真录、发票等支持性文件，判断公司收入确认的准确性；

(5) 选取样本，对主要客户交易额及应收账款余额实施函证程序；

(6) 获取返利明细表等资料，复核返利数据的准确性；

(7) 针对资产负债表日前后确认的营业收入，选取样本实施截止测试，评价营业收入是否在恰当期间确认。

四、其他信息

宁德时代公司管理层（以下简称管理层）对其他信息负责。其他信息包括宁德时代公司 2025 年年度报告中涵盖的信息，但不包括财务报表和我们的审计报告。

我们对财务报表发表的审计意见不涵盖其他信息，我们也不对其他信息发表任何形式的鉴证结论。

结合我们对财务报表的审计，我们的责任是阅读其他信息，在此过程中，考虑其他信息是否与财务报表或我们在审计过程中了解到的情况存在重大不一致或者似乎存在重大错报。

基于我们已执行的工作，如果我们确定其他信息存在重大错报，我们应当报告该事实。在这方面，我们无任何事项需要报告。

五、管理层和治理层对财务报表的责任

宁德时代公司管理层负责按照企业会计准则的规定编制财务报表，使其实现公允反映，并设计、执行和维护必要的内部控制，以使财务报表不存在由于舞弊或错误导致的重大错报。

在编制财务报表时，管理层负责评估宁德时代公司的持续经营能力，披露与持续经营相关的事项（如适用），并运用持续经营假设，除非管理层计划清算宁德时代公司、终止运营或别无其他现实的选择。

治理层负责监督宁德时代公司的财务报告过程。

六、注册会计师对财务报表审计的责任

我们的目标是对财务报表整体是否不存在由于舞弊或错误导致的重大错报获取合理保证，并出具包含审计意见的审计报告。合理保证是高水平的保证，但并不能保证按照审计准则执行的审计在某一重大错报存在时总能发现。错报可能由于舞弊或错误导致，如果合理预期错报单独或汇总起来可能影响财务报表使用者依据财务报表作出的经济决策，则通常认为错报是重大的。

在按照审计准则执行审计工作的过程中，我们运用职业判断，并保持职业怀疑。同时，我们也执行以下工作：

（1）识别和评估由于舞弊或错误导致的财务报表重大错报风险，设计和实施审计程序以应对这些风险，并获取充分、适当的审计证据，作为发表审计意见的基础。由于舞弊可能涉及串通、伪造、故意遗漏、虚假陈述或凌驾于内部控制之上，未能发现由于舞弊导致的重大错报的风险高于未能发现由于错误导致的重大错报的风险。

（2）了解与审计相关的内部控制，以设计恰当的审计程序。

（3）评价管理层选用会计政策的恰当性和作出会计估计及相关披露的合理性。

（4）对管理层使用持续经营假设的恰当性得出结论。同时，根据获取的审计证据，就可能对宁德时代公司的持续经营能力产生重大疑虑的事项或情况是否存在重大不确定性得出结论。如果我们得出结论认为存在重大不确定性，审计准则要求我们在审计报告中提请报表使用者注意财务报表中的相关披露；如果披露不充分，我们应当发表非无保留意见。我们的结论基于截至审计报告日可获得的信息。然而，未来的事项或情况可能导致宁德时代公司不能持续经营。

（5）评价财务报表的总体列报、结构和内容，并评价财务报表是否公允反映相关交易和事项。

(6) 就宁德时代公司中实体或业务活动的财务信息获取充分、适当的审计证据，以对财务报表发表意见。我们负责指导、监督和执行集团审计，并对审计意见承担全部责任。

我们与治理层就计划的审计范围、时间安排和重大审计发现等事项进行沟通，包括沟通我们在审计中识别出的值得关注的内部控制缺陷。

我们还就已遵守与独立性相关的职业道德要求向治理层提供声明，并与治理层沟通可能被合理认为影响我们独立性的所有关系和其他事项，以及相关的防范措施（如适用）。

从与治理层沟通过的事项中，我们确定哪些事项对本期财务报表审计最为重要，因而构成关键审计事项。我们在审计报告中描述这些事项，除非法律法规禁止公开披露这些事项，或在极少数情形下，如果合理预期在审计报告中沟通某事项造成的负面后果超过在公众利益方面产生的益处，我们确定不应在审计报告中沟通该事项。



中国注册会计师
(项目合伙人)



中国注册会计师



中国·北京

二〇二六年三月九日



合并及公司资产负债表

2025年12月31日

编制单位：宁德时代新能源科技股份有限公司

单位：人民币千元

项 目	附注	2025年12月31日		2024年12月31日	
		合并	公司	合并	公司
流动资产：					
货币资金	五、1	333,512,927	177,687,854	303,511,993	203,597,936
交易性金融资产	五、2	58,993,528	44,974,875	14,282,253	10,871,100
衍生金融资产	五、3	1,133,502	978,371		
应收票据	五、4	1,380,016		130,403	
应收账款	五、5	76,403,264	84,277,741	64,135,510	69,969,060
应收款项融资	五、6	43,205,292	37,246,924	53,309,701	49,145,249
预付款项	五、7	14,282,335	11,434,740	5,969,685	3,593,245
其他应收款	五、8	2,119,770	98,022,722	2,206,947	33,353,170
其中：应收利息					
应收股利		77,327		65,217	
存货	五、9	94,526,239	45,233,246	59,835,533	32,369,700
合同资产	五、10	375,468	350,770	400,626	360,229
持有待售资产					
一年内到期的非流动资产	五、11	169,898	15,653	72,972	
其他流动资产	五、12	12,379,304	2,938,871	6,286,465	916,489
流动资产合计		638,481,543	503,161,768	510,142,089	404,176,178
非流动资产：					
债权投资					
其他债权投资					
长期应收款	五、13	386,180	266,473	151,342	
长期股权投资	五、14	64,884,321	105,129,933	54,791,525	87,047,194
其他权益工具投资	五、15	16,296,853	5,764,516	11,900,901	4,528,748
其他非流动金融资产	五、16	2,882,264	1,308,093	3,135,658	1,177,193
投资性房地产					
固定资产	五、17	146,400,592	3,805,999	112,589,053	2,363,547
在建工程	五、18	29,733,108	1,626,442	29,754,703	613,304
生产性生物资产					
油气资产					
使用权资产	五、19	3,268,966	129,986	889,995	161,965
无形资产	五、20	15,263,875	365,180	14,419,804	357,706
开发支出					
商誉	五、21	837,328		894,757	
长期待摊费用	五、22	4,960,638	140,685	4,593,980	76,114
递延所得税资产	五、23	28,170,283	15,734,083	24,118,834	13,496,389
其他非流动资产	五、24	23,261,595	5,773,715	19,275,483	7,485,682
非流动资产合计		336,346,001	140,045,104	276,516,035	117,307,840
资产总计		974,827,544	643,206,871	786,658,123	521,484,018

法定代表人：曾毓群 主管会计工作负责人：郑舒

会计机构负责人：郑舒



宁德时代新能源科技股份有限公司合并及公司资产负债表（续）

2025年12月31日

编制单位：宁德时代新能源科技股份有限公司

单位：人民币千元

项	附注	2025年12月31日		2024年12月31日	
		合并	公司	合并	公司
流动负债：					
短期借款	五、25	12,935,498		19,696,282	
交易性金融负债					
衍生金融负债	五、26	393,224		2,116,017	2,408,537
应付票据	五、27	103,276,999	75,928,514	67,356,323	50,701,433
应付账款	五、28	160,328,962	101,045,861	130,977,408	103,822,126
预收款项					
合同负债	五、29	49,233,377	39,679,974	27,834,446	25,228,351
应付职工薪酬	五、30	23,110,912	16,791,273	18,653,079	14,038,319
应交税费	五、31	11,775,019	6,145,376	9,436,442	4,801,118
其他应付款	五、32	10,504,098	12,967,074	16,161,923	17,315,034
其中：应付利息					
应付股利				5,400,161	5,400,161
持有待售负债					
一年内到期的非流动负债	五、33	22,237,540	9,302,930	22,881,417	9,954,220
其他流动负债	五、34	5,830,358	5,124,193	2,058,196	2,218,997
流动负债合计		399,625,988	266,985,195	317,171,534	230,488,136
非流动负债：					
长期借款	五、35	78,234,935	19,706,957	81,238,456	26,951,712
应付债券	五、36	3,443,434	9,732	11,922,623	4,866,013
租赁负债	五、37	2,805,081	112,849	662,814	146,796
长期应付款	五、38	1,639,608		1,606,480	
长期应付职工薪酬					
预计负债	五、39	85,324,358	76,911,865	71,926,943	62,990,080
递延收益	五、40	27,321,553	741,964	22,041,069	705,408
递延所得税负债	五、23	922,254		1,231,236	789,773
其他非流动负债	五、41	4,484,010		5,400,795	
非流动负债合计		204,175,232	97,483,367	196,030,416	96,449,782
负债合计		603,801,220	364,468,562	513,201,949	326,937,918
股本	五、42	4,563,803	4,563,803	4,403,466	4,403,466
其他权益工具					
其中：优先股					
永续债					
资本公积	五、43	156,248,214	132,644,612	116,756,136	94,452,344
减：库存股	五、44	7,097,993	7,097,993	2,712,804	2,712,804
其他综合收益	五、45	6,454,423	3,734,297	-348,637	-448,715
专项储备	五、46	35,515		35,551	
盈余公积	五、47	2,274,947	2,281,902	2,194,779	2,201,733
未分配利润	五、48	174,628,837	142,611,687	126,601,541	96,650,076
归属于母公司股东权益合计		337,107,747	278,738,309	246,930,033	194,546,100
少数股东权益		33,918,577		26,526,141	
股东权益合计		371,026,324	278,738,309	273,456,174	194,546,100
负债和股东权益总计		974,827,544	643,206,871	786,658,123	521,484,018

法定代表人



曾毓群

主管会计工作负责人：



会计机构负责人：



合并及公司利润表

2025年度

编制单位：宁德时代新能源科技股份有限公司

单位：人民币千元

项	附注	2025年度		2024年度	
		合并	公司	合并	公司
一、营业收入	49	423,701,834	265,326,794	362,012,554	191,320,942
减：营业成本	49	312,383,297	187,511,825	273,518,959	122,683,701
税金及附加	50	2,832,322	818,046	2,057,466	500,577
销售费用	51	3,735,118	2,861,766	3,562,797	2,807,720
管理费用	五、52	11,666,741	4,978,873	9,689,839	4,427,557
研发费用	五、53	22,146,581	13,801,557	18,606,756	12,001,166
财务费用	五、54	-7,939,863	-7,199,746	-4,131,918	-4,946,792
其中：利息费用		2,734,017	958,463	3,879,076	1,200,457
利息收入		10,594,657	7,626,106	9,502,997	7,132,734
加：其他收益	五、55	10,600,477	2,466,767	9,967,630	2,198,382
投资收益(损失以“-”号填列)	五、56	7,970,552	17,235,661	3,987,823	11,917,152
其中：对联营企业和合营企业的投资收益		7,353,106	53,268	3,743,040	-494,374
以摊余成本计量的金融资产终止确认收益(损失以“-”号填列)		-37,696		-396,983	-38,451
净敞口套期收益(损失以“-”号填列)					
公允价值变动收益(损失以“-”号填列)	五、57	974,079	431,831	664,223	167,447
信用减值损失(损失以“-”号填列)	五、58	-418,585	-307,830	-872,526	-472,408
资产减值损失(损失以“-”号填列)	五、59	-8,660,164	-3,946,894	-8,423,325	-5,622,771
资产处置收益(损失以“-”号填列)	五、60	174,640	22,403	19,319	47,839
二、营业利润(亏损以“-”号填列)		89,518,636	78,456,610	64,051,799	62,082,636
加：营业外收入	五、61	463,520	267,447	135,422	52,225
减：营业外支出	五、62	455,611	93,679	1,005,182	875,915
三、利润总额(亏损总额以“-”号填列)		89,526,545	78,630,378	63,182,039	61,258,945
减：所得税费用	五、63	12,740,236	8,216,163	9,175,245	6,584,433
四、净利润(净亏损以“-”号填列)		76,786,309	70,414,214	54,006,794	54,674,512
(一) 按经营持续性分类：					
其中：持续经营净利润(净亏损以“-”号填列)		76,786,309	70,414,214	54,006,794	54,674,512
终止经营净利润(净亏损以“-”号填列)					
(二) 按所有权归属分类：					
其中：归属于母公司股东的净利润(净亏损以“-”号填列)		72,201,282	70,414,214	50,744,682	54,674,512
少数股东损益(净亏损以“-”号填列)		4,585,027		3,262,113	
五、其他综合收益的税后净额		7,220,215	4,351,205	-1,687,613	-35,731
归属于母公司股东的其他综合收益的税后净额		7,249,870	4,351,205	-1,804,283	-35,731
(一) 不能重分类进损益的其他综合收益		5,323,769	1,545,230	-2,527,245	199,117
1. 权益法下不能转损益的其他综合收益		128,861	128,861	93,456	93,456
2. 其他权益工具投资公允价值变动		5,194,972	1,416,369	-2,620,701	105,660
3. 其他		-64			
(二) 将重分类进损益的其他综合收益		1,926,100	2,805,975	722,962	-234,848
1. 权益法下可转损益的其他综合收益		14,781	200	-235,668	-11,903
2. 应收款项融资公允价值变动		15,130	16,334	157,579	143,612
3. 现金流量套期储备		2,859,538	2,789,441	-441,101	-366,557
4. 外币财务报表折算差额		-963,349		1,242,151	
归属于少数股东的其他综合收益的税后净额		-29,655		116,670	
六、综合收益总额		84,006,523	74,765,420	52,319,181	54,638,781
归属于母公司股东的综合收益总额		79,451,151	74,765,420	48,940,398	54,638,781
归属于少数股东的综合收益总额		4,555,372		3,378,783	
七、每股收益					
(一) 基本每股收益(人民币元)		16.14		11.58	
(二) 稀释每股收益(人民币元)		16.14		11.58	

法定代表人：



主管会计工作负责人：



会计机构负责人：



合并及公司现金流量表

2025年度

编制单位：宁德时代新能源科技股份有限公司

单位：人民币千元

项 目	附注	2025年度		2024年度	
		合并	公司	合并	公司
一、经营活动产生的现金流量：					
销售商品、提供劳务收到的现金		477,796,524	260,130,965	417,525,378	214,332,896
收到的税费返还		7,688,313	4,548,347	10,506,188	7,652,302
收到其他与经营活动有关的现金	五、64	26,383,516	8,696,627	16,847,851	5,959,797
经营活动现金流入小计		511,868,353	273,375,939	444,879,417	227,944,994
购买商品、接受劳务支付的现金		300,381,833	168,526,049	285,455,632	135,060,214
支付给职工以及为职工支付的现金		32,789,183	8,047,717	25,499,653	8,775,686
支付的各项税费		34,458,707	13,520,071	28,529,188	12,287,563
支付其他与经营活动有关的现金	五、64	11,018,649	20,831,261	8,404,599	4,948,264
经营活动现金流出小计		378,648,372	210,925,098	347,889,072	161,071,727
经营活动产生的现金流量净额		133,219,982	62,450,842	96,990,345	66,873,266
二、投资活动产生的现金流量：					
收回投资收到的现金		5,685,583	2,935,868	2,028,899	1,259,126
取得投资收益收到的现金		2,280,470	18,208,492	1,838,083	12,500,511
处置固定资产、无形资产和其他长期资产收回的现金净额		211,949	6,444	75,110	14,794
处置子公司及其他营业单位收到的现金净额	五、65	27,411			
收到其他与投资活动有关的现金	五、64	98,372		963,920	
投资活动现金流入小计		8,303,785	21,150,804	4,906,012	13,774,431
购建固定资产、无形资产和其他长期资产支付的现金		42,344,558	2,056,300	31,179,943	3,130,258
投资支付的现金		57,533,827	55,180,366	22,169,451	22,415,571
取得子公司及其他营业单位支付的现金净额	五、65	2,053,675		244,022	
支付其他与投资活动有关的现金	五、64	847,516	43,336,050	187,907	7,442,032
投资活动现金流出小计		102,779,575	100,572,716	53,781,323	32,987,861
投资活动产生的现金流量净额		-94,475,790	-79,421,912	-48,875,311	-19,213,430
三、筹资活动产生的现金流量：					
吸收投资收到的现金		44,813,984	38,719,409	2,560,428	600,735
其中：子公司吸收少数股东投资收到的现金		6,094,575		1,959,694	
取得借款收到的现金		39,790,079	2,250,000	30,540,129	7,600,000
发行债券收到的现金					
收到其他与筹资活动有关的现金	五、64	1,003,474	1,336,612	292,179	2,304,313
筹资活动现金流入小计		85,607,537	42,306,021	33,392,735	10,505,047
偿还债务支付的现金		51,702,039	14,743,584	19,972,240	4,757,614
分配股利、利润或偿付利息支付的现金		34,923,036	30,643,848	25,807,432	23,172,648
其中：子公司支付少数股东的股利、利润		2,302,326		496,051	
支付其他与筹资活动有关的现金	五、64	5,292,005	4,753,545	2,137,299	1,216,151
筹资活动现金流出小计		91,917,080	50,140,976	47,916,971	29,146,412
筹资活动产生的现金流量净额		-6,309,543	-7,834,955	-14,524,236	-18,641,364
四、汇率变动对现金及现金等价物的影响		-2,664,640	-1,336,338	-1,596,552	-1,744,984
五、现金及现金等价物净增加额		29,770,008	-26,142,364	31,994,247	27,273,489
加：期初现金及现金等价物余额		270,159,734	189,311,347	238,165,487	162,037,858
六、期末现金及现金等价物余额		299,929,741	163,168,983	270,159,734	189,311,347

法定代表人：

曾毓群
印 毓
3090210019319

主管会计工作负责人：

郑舒
印 舒

会计机构负责人：

郑舒
印 舒

合并股东权益变动表

单位：人民币千元


2025年度

	归属于母公司股东权益						少数股东权益	股东权益合计
	股本	资本公积	减：库存股	其他综合收益	专项储备	盈余公积		
一、上年年末余额	4,403,466	116,756,136	2,712,804	-348,637	35,551	2,194,779	126,601,541	273,456,174
加：会计政策变更								
前期差错更正								
同一控制下企业合并								
其他								
二、本年年初余额	4,403,466	116,756,136	2,712,804	-348,637	35,551	2,194,779	126,601,541	273,456,174
三、本年年增减变动金额（减少以“-”号填列）	160,337	39,492,078	4,385,189	6,803,060	-36	80,169	48,027,295	97,570,150
（一）综合收益总额				7,249,870			72,201,282	84,006,523
（二）股东投入和减少资本	160,337	39,492,078	4,385,189				5,149,165	40,416,391
1. 股东投入的普通股	160,337	38,234,404	4,385,189				6,094,575	40,104,128
2. 其他权益工具持有者投入资本								
3. 股份支付计入股东权益的金额								
4. 其他		-91,121						8,597
（三）利润分配		1,348,794						-954,008
1. 提取盈余公积						80,169		394,787
2. 对股东的分配						80,169		-2,302,326
3. 其他								
（四）股东权益内部结转				-446,809				-2,302,326
1. 资本公积转增股本							446,809	
2. 盈余公积转增股本								
3. 盈余公积弥补亏损								
4. 其他综合收益结转留存收益								
5. 其他								
（五）专项储备				-446,809				
1. 本期提取								
2. 本期使用								
（六）其他								
四、本年年末余额	4,563,803	156,248,214	7,097,993	6,454,423	35,515	2,274,947	174,628,837	371,026,324

法定代表人：郑舒

主管会计工作负责人：郑舒

会计机构负责人：郑舒



合并股东权益变动表

单位：人民币千元

项目	2024年度								
	归属于母公司股东权益								
	股本	资本公积	减：库存股	其他综合收益	专项储备	盈余公积	未分配利润		
一、上年年末余额	4,399,041	87,907,213	1,572,972	1,528,223	9,355	2,192,566	103,244,626	22,175,098	219,883,151
加：会计政策变更									
前期差错更正									
同一控制下企业合并									
其他									
二、本年年初余额	4,399,041	87,907,213	1,572,972	1,528,223	9,355	2,192,566	103,244,626	22,175,098	219,883,151
三、本年年增减变动金额（减少以“-”号填列）	4,425	28,848,923	1,139,832	-1,876,860	26,196	2,192,566	23,356,915	4,351,043	53,573,023
（一）综合收益总额				-1,804,283		2,213	50,744,682	3,378,782	52,319,181
（二）股东投入和减少资本	4,425	2,932,839	1,139,832					1,412,079	3,209,511
1. 股东投入的普通股	4,425	591,722	1,139,832					1,959,694	1,416,008
2. 其他权益工具持有者投入资本									
3. 股份支付计入股东权益的金额									
4. 其他		678,260						10,735	688,995
（三）利润分配		1,662,857						-558,349	1,104,508
1. 提取盈余公积						2,213	-27,460,343	-450,171	-27,908,302
2. 对股东的分配						2,213	-2,213		
3. 其他									
（四）股东权益内部结转				-72,577			72,577		
1. 资本公积转增股本									
2. 盈余公积转增股本									
3. 盈余公积弥补亏损									
4. 其他综合收益结转留存收益									
5. 其他									
（五）专项储备					26,196			10,352	36,549
1. 本期提取					77,254			10,600	87,854
2. 本期使用					-51,058			-248	-51,305
（六）其他									
四、本年年末余额	4,403,466	25,916,084	2,712,804	-348,637	35,551	2,194,779	126,601,541	26,526,141	273,456,174

法定代表人：郑舒

主管会计工作负责人：郑舒

会计机构负责人：郑舒




公司股东权益变动表

单位：人民币千元

项目	2025年度							
	股本	资本公积	减：库存股	其他综合收益	专项储备	盈余公积	未分配利润	股东权益合计
一、上年年末余额	4,403,466	94,452,344	2,712,804	-448,715		2,201,733	96,650,076	194,546,100
加：会计政策变更								
前期差错更正								
其他								
二、本年年初余额	4,403,466	94,452,344	2,712,804	-448,715		2,201,733	96,650,076	194,546,100
三、本年增减变动金额（减少以“-”号填列）	160,337	38,192,268	4,385,189	4,183,013		80,169	45,961,611	84,192,209
（一）综合收益总额				4,351,205			70,414,214	74,765,420
（二）股东投入和减少资本	160,337	38,192,268	4,385,189					33,967,416
1. 股东投入的普通股	160,337	38,234,404	4,385,189					34,009,553
2. 其他权益工具持有者投入资本								
3. 股份支付计入股东权益的金额								
4. 其他		-102,601						-102,601
（三）利润分配		60,465						60,465
1. 提取盈余公积						80,169	-24,620,796	-24,540,627
2. 对股东的分配						80,169	-80,169	
3. 其他							-24,540,627	-24,540,627
（四）股东权益内部结转				-168,193			168,193	
1. 资本公积转增股本								
2. 盈余公积转增股本								
3. 盈余公积弥补亏损								
4. 其他综合收益结转留存收益				-168,193			168,193	
5. 其他								
（五）专项储备								
1. 本期提取								
2. 本期使用								
四、本年年末余额	4,563,803	132,644,612	7,087,993	3,734,297		2,281,902	142,611,687	278,738,309

会计机构负责人： 

主管会计工作负责人： 



编制单位：德时代新能源科技股份有限公司



法定代表人： 

公司股东权益变动表


单位：人民币千元

	2024年度							
	股本	资本公积	减：库存股	其他综合收益	专项储备	盈余公积	未分配利润	股东权益合计
一、上年年末余额	4,399,041	91,926,289	1,572,972	-366,779		2,199,521	69,389,703	165,974,803
加：会计政策变更								
前期差错更正								
其他								
二、本年年初余额	4,399,041	91,926,289	1,572,972	-366,779		2,199,521	69,389,703	165,974,803
三、本年增减变动金额（减少以“-”号填列）	4,425	2,526,055	1,139,832	-81,936		2,213	27,260,373	28,571,298
（一）综合收益总额	4,425	2,526,055	1,139,832	-35,731			54,674,512	54,638,781
（二）股东投入和减少资本	4,425	591,722	1,139,832				1,390,647	1,390,647
1. 股东投入的普通股								
2. 其他权益工具持有者投入资本								
3. 股份支付计入股东权益的金额								
4. 其他	4,425	591,722	1,139,832					-543,685
（三）利润分配		668,722						668,722
1. 提取盈余公积		1,265,611				2,213	-27,460,343	1,265,611
2. 对股东的分配						2,213	-2,213	-27,458,131
3. 其他								
（四）股东权益内部结转								
1. 资本公积转增股本							46,205	46,205
2. 盈余公积转增股本								
3. 盈余公积弥补亏损								
4. 其他综合收益结转留存收益								
5. 其他								
（五）专项储备								
1. 本期提取								
2. 本期使用								
（六）其他								
四、本年年末余额	4,403,466	94,452,344	2,712,804	-448,715		2,201,733	96,650,076	194,546,100

主管会计工作负责人：郑舒

会计机构负责人：郑舒

法定代表人：郑舒



财务报表附注

一、公司基本情况

1、公司概况

宁德时代新能源科技股份有限公司（以下简称“本公司”或“公司”）前身为宁德时代新能源科技有限公司，于 2011 年 12 月 16 日在福建省宁德市注册成立，取得福建省宁德市工商行政管理局核发的注册号为 350902100027641 的企业法人营业执照。宁德时代新能源科技有限公司以 2015 年 10 月 31 日为基准日，于 2015 年 12 月 15 日整体变更为股份有限公司，股本总额为 400,000 千元，取得了福建省宁德市工商行政管理局核发的统一社会信用代码为 91350900587527783P 的企业法人营业执照。

2018 年 5 月 18 日，经中国证监会《关于核准宁德时代新能源科技股份有限公司首次公开发行股票批复》（证监许可〔2018〕829 号）核准，本公司首次公开发行人民币普通股（A 股）217,244 千股。于 2018 年 6 月 11 日，本公司 A 股股票在深圳证券交易所上市（股票代码：300750）。2020 年 6 月 24 日，经中国证监会《关于核准宁德时代新能源科技股份有限公司非公开发行股票的批复》（证监许可〔2020〕1268 号）核准，本公司非公开发行人民币普通股（A 股）122,360 千股，并于 2020 年 8 月 4 日上市。2022 年 4 月 29 日，经中国证监会《关于同意宁德时代新能源科技股份有限公司向特定对象发行股票注册的批复》（证监许可〔2022〕901 号）核准，本公司向特定对象发行人民币普通股（A 股）109,756 千股，并于 2022 年 7 月 4 日上市。2023 年 4 月 25 日，本公司以资本公积金向全体股东每 10 股转增 8 股，总股本由 2,442,385 千股增加为 4,396,293 千股。经香港联合交易所有限公司批准，本公司发行 135,579 千股 H 股股份（行使超额配售权之前）于 2025 年 5 月 20 日在香港联交所主板挂牌并上市交易。同日，本公司同意由整体协调人（代表国际承销商）悉数行使超额配售权，并于 2025 年 5 月 23 日完成 20,337 千股 H 股股份的发行。前述超额配售权悉数行使后，本次共计发行 155,915 千股 H 股股份。

截至 2025 年 12 月 31 日，公司总股本为人民币 4,563,803 千元，法定代表人为曾毓群。

注册地及总部地址：宁德市蕉城区漳湾镇新港路 2 号。

主要经营活动：动力电池、储能电池以及应用电池回收技术形成的电池材料的开发、生产和销售及售后服务。

本财务报表及财务报表附注业经本公司第四届董事会第十四次会议于 2026 年 3 月 9 日批准。

二、财务报表的编制基础

本财务报表按照财政部颁布的企业会计准则及其应用指南、解释及其他有关规定（统称“企业会计准则”）编制。此外，本公司还按照中国证监会《公开发行证券的公司信息披露编报规则第 15 号—财务报告的一般规定》（2023 年修订）、《香港联合交易所有限公司发布的证券上市规则》的适用披露条文披露有关财务信息。

本财务报表以持续经营为基础列报。

本公司会计核算以权责发生制为基础。除某些金融工具外，本财务报表均以历史成本为计量基础。资产如果发生减值，则按照相关规定计提相应的减值准备。

三、重要会计政策及会计估计

本公司根据自身生产经营特点，确定固定资产折旧、无形资产摊销以及收入确认政策，具体会计政策见附注三、15、附注三、17 和附注三、24。

1、遵循企业会计准则的声明

本财务报表符合企业会计准则的要求，真实、完整地反映了本公司 2025 年 12 月 31 日的合并及公司财务状况以及 2025 年的合并及公司经营成果和合并及公司现金流量等有关信息。

2、会计期间

本公司会计期间采用公历年度，即每年自 1 月 1 日起至 12 月 31 日止。

3、营业周期

本公司的营业周期为 12 个月。

4、记账本位币

本公司及境内子公司以人民币为记账本位币。本公司之境外子公司根据其经营所处的主要经济环境中的货币以及实际经营情况确定记账本位币。本公司编制本财务报表时所采用的货币为人民币。

5、重要性标准确定方法和选择依据

项 目	重要性标准
重要的合营企业或联营企业	合营企业或联营企业的长期股权投资账面价值占公司期末净资产的 5%以上或长期股权投资权益法下投资收益占公司合并净利润的 10%以上
重要的非全资子公司	非全资子公司总资产占公司期末总资产的 10%以上或利润总额占公司利润总额的 10%以上
重要的在建工程	单个项目的预算金额大于期末净资产的 5%以上且其期末余额大于在建工程期末余额的 5%

6、非同一控制下企业合并的会计处理方法

(1) 非同一控制下的企业合并

对于非同一控制下的企业合并，合并成本为购买日为取得对被购买方的控制权而付出的资产、发生或承担的负债以及发行的权益性证券的公允价值。在购买日，取得的被购买方的资产、负债及或有负债按公允价值确认。

对合并成本大于合并中取得的被购买方可辨认净资产公允价值份额的差额，确认为商誉，按成本扣除累计减值准备进行后续计量；对合并成本小于合并中取得的被购买方可辨认净资产公允价值份额的差额，经复核后计入当期损益。

（2）企业合并中有关交易费用的处理

为进行企业合并发生的审计、法律服务、评估咨询等中介费用以及其他相关管理费用，于发生时计入当期损益。作为合并对价发行的权益性证券或债务性证券的交易费用，计入权益性证券或债务性证券的初始确认金额。

7、控制的判断标准和合并财务报表编制方法

（1）控制的判断标准

合并财务报表的合并范围以控制为基础予以确定。控制，是指本公司拥有对被投资单位的权力，通过参与被投资单位的相关活动而享有可变回报，并且有能力运用对被投资单位的权力影响其回报金额。当相关事实和情况的变化导致对控制定义所涉及的相关要素发生变化时，本公司将进行重新评估。

（2）合并财务报表的编制方法

合并财务报表以本公司和子公司的财务报表为基础，根据其他有关资料，由本公司编制。在编制合并财务报表时，本公司和子公司的会计政策和会计期间要求保持一致，公司间的重大交易和往来余额予以抵销。

在报告期内因非同一控制下企业合并增加的子公司，将该子公司自购买日至报告期末的收入、费用、利润纳入合并利润表，将其现金流量纳入合并现金流量表。

子公司的股东权益中不属于本公司所拥有的部分，作为少数股东权益在合并资产负债表中股东权益项下单独列示；子公司当期净损益中属于少数股东权益的份额，在合并利润表中净利润项目下以“少数股东损益”项目列示。少数股东分担的子公司的亏损超过了少数股东在该子公司期初所有者权益中所享有的份额，其余额仍冲减少数股东权益。

（3）购买子公司少数股东股权

因购买少数股权新取得的长期股权投资成本与按照新增持股比例计算应享有子公司自购买日或合并日开始持续计算的净资产份额之间的差额，以及在不丧失控制权的情况下因部分处置对子公司的股权投资而取得的处置价款与处置长期股权投资相对应享有子公司自购买日或合并日开始持续计算的净资产份额之间的差额，均调整合并资产负债表中的资本公积（股本溢价），资本公积不足冲减的，调整留存收益。

（4）丧失子公司控制权的处理

因处置部分股权投资或其他原因丧失了对原有子公司控制权的，剩余股权按照其在丧失控制权日的公允价值进行重新计量；处置股权取得的对价与剩余股权公允价值之和，减去按原持股比例计算应享有原有子公司自购买日开始持续计算的净资产账面价值的份额与商誉之和，形成的差额计入丧失控制权当期的投资收益。

与原有子公司的股权投资相关的其他综合收益应当在丧失控制权时采用与原有子公司直接处置相关资产或负债相同的基础进行会计处理，与原有子公司相关的涉及权益法核算下的其他所有者权益变动应当在丧失控制权时转入当期损益。

8、合营安排的分类及共同经营的会计处理方法

合营安排，是指一项由两个或两个以上的参与方共同控制的安排。本公司合营安排分为合营企业。

合营企业是指本公司仅对该安排的净资产享有权利的合营安排。

本公司按照长期股权投资有关权益法核算的规定对合营企业的投资进行会计处理。

9、现金及现金等价物的确定标准

现金是指库存现金以及可以随时用于支付的存款。现金等价物，是指本公司持有的期限短、流动性强、易于转换为已知金额现金、价值变动风险很小的投资。

10、外币业务和外币报表折算

（1）外币业务

本公司发生外币业务，采用按照系统合理的方法确定的、与交易发生日即期汇率近似的汇率折算为记账本位币金额。

资产负债表日，对外币货币性项目，采用资产负债表日即期汇率折算。因资产负债表日即期汇率与初始确认时或者前一资产负债表日即期汇率不同而产生的汇兑差额，计入当期损益；对以历史成本计量的外币非货币性项目，仍采用交易发生日的即期汇率折算；对以公允价值计量的外币非货币性项目，采用公允价值确定日的即期汇率折算，折算后的记账本位币金额与原记账本位币金额的差额，计入当期损益或其他综合收益。

（2）外币财务报表的折算

资产负债表日，对境外子公司外币财务报表进行折算时，资产负债表中的资产和负债项目，采用资产负债表日的即期汇率折算，股东权益项目除“未分配利润”外，其他项目采用发生日的即期汇率折算。

利润表中的收入和费用项目，采用按照系统合理的方法确定的、与交易发生日即期汇率近似的汇率折算。

现金流量表所有项目均按照系统合理的方法确定的、与现金流量发生日即期汇率近似的汇率折算。汇率变动对现金的影响额作为调节项目，在现金流量表中单独列示“汇率变动对现金及现金等价物的影响”项目反映。

由于财务报表折算而产生的差额，在资产负债表股东权益项目下的“其他综合收益”项目反映。

11、金融工具

金融工具是指形成一方的金融资产，并形成其他方的金融负债或权益工具的合同。

（1）金融工具的确认和终止确认

本公司于成为金融工具合同的一方时确认一项金融资产或金融负债。

金融资产满足下列条件之一的，终止确认：

①收取该金融资产现金流量的合同权利终止；

②该金融资产已转移，且符合下述金融资产转移的终止确认条件。

金融负债的现时义务全部或部分已经解除的，终止确认该金融负债或其一部分。本公司（债务人）与债权人之间签订协议，以承担新金融负债方式替换现存金融负债，且新金融负债与现存金融负债的合同条款实质上不同的，终止确认现存金融负债，并同时确认新金融负债。

以常规方式买卖金融资产，按交易日进行会计确认和终止确认。

（2）金融资产分类和计量

本公司在初始确认时根据管理金融资产的业务模式和金融资产的合同现金流量特征，将金融资产分为以下三类：以摊余成本计量的金融资产、以公允价值计量且其变动计入其他综合收益的金融资产、以公允价值计量且其变动计入当期损益的金融资产。

金融资产在初始确认时以公允价值计量。对于以公允价值计量且其变动计入当期损益的金融资产，相关交易费用直接计入当期损益；对于其他类别的金融资产，相关交易费用计入初始确认金额。因销售产品或提供劳务而产生的、未包含或不考虑重大融资成分的应收款项，本公司按照预期有权收取的对价金额作为初始确认金额。

以摊余成本计量的金融资产

本公司将同时符合下列条件且未被指定为以公允价值计量且其变动计入当期损益的金融资产，分类为以摊余成本计量的金融资产：

- 本公司管理该金融资产的业务模式是以收取合同现金流量为目标；
- 该金融资产的合同条款规定，在特定日期产生的现金流量，仅为对本金和以未偿付本金金额为基础的利息的支付。

初始确认后，对于该类金融资产采用实际利率法以摊余成本计量。以摊余成本计量且不属于任何套期关系的一部分的金融资产所产生的利得或损失，在终止确认、按照实际利率法摊销或确认减值时，计入当期损益。

以公允价值计量且其变动计入其他综合收益的金融资产

本公司将同时符合下列条件且未被指定为以公允价值计量且其变动计入当期损益的金融资产，分类为以公允价值计量且其变动计入其他综合收益的金融资产：

- 本公司管理该金融资产的业务模式既以收取合同现金流量为目标又以出售该金融资产为目标；
- 该金融资产的合同条款规定，在特定日期产生的现金流量，仅为对本金和以未偿付本金金额为基础的利息的支付。

初始确认后，对于该类金融资产以公允价值进行后续计量。采用实际利率法计算的利息、减值损失或利得及汇兑损益计入当期损益，其他利得或损失计入其他综合收益。终止确认时，将之前计入其他综合收益的累计利得或损失从其他综合收益中转出，计入当期损益。

以公允价值计量且其变动计入当期损益的金融资产

除上述以摊余成本计量和以公允价值计量且其变动计入其他综合收益的金融资产外，本公司将其余所有的金融资产分类为以公允价值计量且其变动计入当期损益的金融资产。

初始确认后，对于该类金融资产以公允价值进行后续计量，产生的利得或损失（包括利息和股利收入）计入当期损益，除非该金融资产属于套期关系的一部分。

但是，对于非交易性权益工具投资，本公司在初始确认时将其不可撤销地指定为以公允价值计量且其变动计入其他综合收益的金融资产。该指定在单项投资的基础上作出，且相关投资从发行方的角度符合权益工具的定义。

初始确认后，对于该类金融资产以公允价值进行后续计量。满足条件的股利收入计入损益，其他利得或损失及公允价值变动计入其他综合收益。终止确认时，将之前计入其他综合收益的累计利得或损失从其他综合收益中转出，计入留存收益。

管理金融资产的业务模式，是指本公司如何管理金融资产以产生现金流量。业务模式决定本公司所管理金融资产现金流量的来源是收取合同现金流量、出售金融资产还是两者兼有。本公司以客观事实为依据、以关键管理人员决定的对金融资产进行管理的特定业务目标为基础，确定管理金融资产的业务模式。

本公司对金融资产的合同现金流量特征进行评估，以确定相关金融资产在特定日期产生的合同现金流量是否仅为对本金和以未偿付本金金额为基础的利息的支付。其中，本金是指金融资产在初始确认时的公允价值；利息包括对货币时间价值、与特定时期未偿付本金金额相关的信用风险、以及其他基本借贷风险、成本和利润的对价。此外，本公司对可能导致金融资产合同现金流量的时间分布或金额发生变更的合同条款进行评估，以确定其是否满足上述合同现金流量特征的要求。

仅在本公司改变管理金融资产的业务模式时，所有受影响的相关金融资产在业务模式发生变更后的首个报告期间的第一天进行重分类，否则金融资产在初始确认后不得进行重分类。

（3）金融负债分类和计量

本公司的金融负债于初始确认时分类为：以公允价值计量且其变动计入当期损益的金融负债、以摊余成本计量的金融负债。对于未划分为以公允价值计量且其变动计入当期损益的金融负债的，相关交易费用计入其初始确认金额。

以公允价值计量且其变动计入当期损益的金融负债

以公允价值计量且其变动计入当期损益的金融负债，包括交易性金融负债和初始确认时指定为以公允价值计量且其变动计入当期损益的金融负债。对于此类金融负债，按照公允价值进行后续计量，公允价值变动形成的利得或损失以及与该等金融负债相关的股利和利息支出计入当期损益。

以摊余成本计量的金融负债

其他金融负债采用实际利率法，按摊余成本进行后续计量，终止确认或摊销产生的利得或损失计入当期损益。

金融负债与权益工具的区分

金融负债，是指符合下列条件之一的负债：

- ①向其他方交付现金或其他金融资产的合同义务。
- ②在潜在不利条件下，与其他方交换金融资产或金融负债的合同义务。
- ③将来须用或可用企业自身权益工具进行结算的非衍生工具合同，且企业根据该合同将交付可变数量的自身权益工具。
- ④将来须用或可用企业自身权益工具进行结算的衍生工具合同，但以固定数量的自身权益工具交换固定金额的现金或其他金融资产的衍生工具合同除外。

权益工具，是指能证明拥有某个企业在扣除所有负债后的资产中剩余权益的合同。

如果本公司不能无条件地避免以交付现金或其他金融资产来履行一项合同义务，则该合同义务符合金融负债的定义。

如果一项金融工具须用或可用本公司自身权益工具进行结算，需要考虑用于结算该工具的本公司自身权益工具，是作为现金或其他金融资产的替代品，还是为了使该工具持有方享有在发行方扣除所有负债后的资产中的剩余权益。如果是前者，该工具是本公司的金融负债；如果是后者，该工具是本公司的权益工具。

（4）衍生金融工具及嵌入衍生工具

本公司衍生金融工具包括远期外汇合约、期货合约及外汇期权合同等。初始以衍生交易合同签订当日的公允价值进行计量，并以其公允价值进行后续计量。公允价值为正数的衍生金融工具确认为一项资产，公允价值为负数的确认为一项负债。因公允价值变动而产生的任何不符合套期会计规定的利得或损失，直接计入当期损益。

对包含嵌入衍生工具的混合工具，如主合同为金融资产的，混合工具作为一个整体适用金融资产分类的相关规定。如主合同并非金融资产，且该混合工具不是以公允价值计量且其变动计入当期损益进行会计处理，嵌入衍生工具与该主合同在经济特征及风险方面不存在紧密关系，且与嵌入衍生工具条件相同，单独存在的工具符合衍生工具定义的，嵌入衍生工具从混合工具中分拆，作为单独的衍生金融工具处理。如果无法在取得时或后续的资产负债表日对嵌入衍生工具进行单独计量，则将混合工具整体指定为以公允价

值计量且其变动计入当期损益的金融资产或金融负债。

（5）金融工具的公允价值

金融资产和金融负债的公允价值确定方法见附注三、12。

（6）金融资产减值

本公司以预期信用损失为基础，对下列项目进行减值会计处理并确认损失准备：

- 以摊余成本计量的金融资产；
- 以公允价值计量且其变动计入其他综合收益的应收款项和债务工具投资；
- 《企业会计准则第 14 号——收入》定义下的合同资产。

预期信用损失的计量

预期信用损失，是指以发生违约的风险为权重的金融工具信用损失的加权平均值。信用损失，是指本公司按照原实际利率折现的、根据合同应收的所有合同现金流量与预期收取的所有现金流量之间的差额，即全部现金短缺的现值。

本公司考虑有关过去事项、当前状况以及对未来经济状况的预测等合理且有依据的信息，以发生违约的风险为权重，计算合同应收的现金流量与预期能收到的现金流量之间差额的现值的概率加权金额，确认预期信用损失。

本公司对于处于不同阶段的金融工具的预期信用损失分别进行计量。金融工具自初始确认后信用风险未显著增加的，处于第一阶段，本公司按照未来 12 个月内的预期信用损失计量损失准备；金融工具自初始确认后信用风险已显著增加但尚未发生信用减值的，处于第二阶段，本公司按照该工具整个存续期的预期信用损失计量损失准备；金融工具自初始确认后已经发生信用减值的，处于第三阶段，本公司按照该工具整个存续期的预期信用损失计量损失准备。

对于在资产负债表日具有较低信用风险的金融工具，本公司假设其信用风险自初始确认后并未显著增加，按照未来 12 个月内的预期信用损失计量损失准备。

整个存续期预期信用损失，是指因金融工具整个预计存续期内所有可能发生的违约事件而导致的预期信用损失。未来 12 个月内预期信用损失，是指因资产负债表日后 12 个月内（若金融工具的预计存续期少于 12 个月，则为预计存续期）可能发生的金融工具违约事件而导致的预期信用损失，是整个存续期预期信用损失的一部分。

在计量预期信用损失时，本公司需考虑的最长期间为企业面临信用风险的最长合同期限（包括考虑续约选择权）。

本公司对于处于第一阶段和第二阶段、以及较低信用风险的金融工具，按照其未扣除减值准备的账面余额和实际利率计算利息收入。对于处于第三阶段的金融工具，按照其账面余额减已计提减值准备后的摊余成本和实际利率计算利息收入。

对于应收票据、应收账款、应收款项融资、其他应收款、合同资产等应收款项，若某一

客户信用风险特征与组合中其他客户显著不同，或该客户信用风险特征发生显著变化，本公司对该应收款项单项计提坏账准备。除单项计提坏账准备的应收款项之外，本公司依据信用风险特征对应收款项划分组合，在组合基础上计算坏账准备。

应收票据、应收账款和合同资产

对于应收票据、应收账款、合同资产，无论是否存在重大融资成分，本公司始终按照相当于整个存续期内预期信用损失的金额计量其损失准备。

当单项金融资产或合同资产无法以合理成本评估预期信用损失的信息时，本公司依据信用风险特征对应收票据、应收账款和合同资产划分组合，在组合基础上计算预期信用损失，确定组合的依据如下：

A、应收票据

- 应收票据组合 1：银行承兑汇票
- 应收票据组合 2：商业承兑汇票

B、应收账款

- 应收账款组合 1：应收并表内关联方
- 应收账款组合 2：应收外部客户

C、合同资产

- 合同资产组合 1：产品销售

对于划分为组合的应收票据、合同资产，本公司参考历史信用损失经验，结合当前状况以及对未来经济状况的预测，通过违约风险敞口和整个存续期预期信用损失率，计算预期信用损失。

对于划分为组合的应收账款，本公司参考历史信用损失经验，结合当前状况以及对未来经济状况的预测，编制应收账款账龄与整个存续期预期信用损失率对照表，计算预期信用损失。应收账款的账龄自确认之日起计算。

其他应收款

本公司依据信用风险特征将其他应收款划分为若干组合，在组合基础上计算预期信用损失，确定组合的依据如下：

- 其他应收款组合 1：应收并表内关联方
- 其他应收款组合 2：应收员工款项
- 其他应收款组合 3：应收保证金或押金
- 其他应收款组合 4：应收其他款项

对划分为组合的其他应收款，本公司通过违约风险敞口和未来 12 个月内或整个存续期预期信用损失率，计算预期信用损失。对于按账龄划分组合的其他应收款，账龄自确认之日起计算。

长期应收款

本公司的长期应收款包括应收融资租赁款等款项。

本公司依据信用风险特征将应收融资租赁款划分为若干组合，在组合基础上计算预期信用损失，确定组合的依据如下：

A、应收融资租赁款

- 融资租赁款组合 1：应收并表内关联方
- 融资租赁款组合 2：应收外部客户

对于应收融资租赁款，本公司参考历史信用损失经验，结合当前状况以及对未来经济状况的预测，通过违约风险敞口和整个存续期预期信用损失率，计算预期信用损失。

债权投资、其他债权投资

对于债权投资和其他债权投资，本公司按照投资的性质，根据交易对手和风险敞口的各种类型，通过违约风险敞口和未来 12 个月内或整个存续期预期信用损失率，计算预期信用损失。

信用风险显著增加的评估

本公司通过比较金融工具在资产负债表日发生违约的风险与在初始确认日发生违约的风险，以确定金融工具预计存续期内发生违约风险的相对变化，以评估金融工具的信用风险自初始确认后是否已显著增加。

在确定信用风险自初始确认后是否显著增加时，本公司考虑无须付出不必要的额外成本或努力即可获得的合理且有依据的信息，包括前瞻性信息。本公司考虑的信息包括：

- 债务人未能按合同到期日支付本金和利息的情况；
- 已发生的或预期的金融工具的外部或内部信用评级（如有）的严重恶化；
- 已发生的或预期的债务人经营成果的严重恶化；
- 现存的或预期的技术、市场、经济或法律环境变化，并将对债务人对本公司的还款能力产生重大不利影响。

根据金融工具的性质，本公司以单项金融工具或金融工具组合为基础评估信用风险是否显著增加。以金融工具组合为基础进行评估时，本公司可基于共同信用风险特征对金融工具进行分类，例如逾期信息和信用风险评级。

已发生信用减值的金融资产

本公司在资产负债表日评估以摊余成本计量的金融资产和以公允价值计量且其变动计入其他综合收益的债权投资是否已发生信用减值。当对金融资产预期未来现金流量具有不利影响的一项或多项事件发生时，该金融资产成为已发生信用减值的金融资产。金融资产已发生信用减值的证据包括下列可观察信息：

- 发行方或债务人发生重大财务困难；
- 债务人违反合同，如偿付利息或本金违约或逾期等；
- 本公司出于与债务人财务困难有关的经济或合同考虑，给予债务人在任何其他情况下都不会做出的让步；
- 债务人很可能破产或进行其他财务重组；
- 发行方或债务人财务困难导致该金融资产的活跃市场消失。

预期信用损失准备的列报

为反映金融工具的信用风险自初始确认后的变化，本公司在每个资产负债表日重新计量预期信用损失，由此形成的损失准备的增加或转回金额，应当作为减值损失或利得计入当期损益。对于以摊余成本计量的金融资产，损失准备抵减该金融资产在资产负债表中列示的账面价值；对于以公允价值计量且其变动计入其他综合收益的债权投资，本公司在其他综合收益中确认其损失准备，不抵减该金融资产的账面价值。

核销

如果本公司不再合理预期金融资产合同现金流量能够全部或部分收回，则直接减记该金融资产的账面余额。这种减记构成相关金融资产的终止确认。这种情况通常发生在本公司确定债务人没有资产或收入来源可产生足够的现金流量以偿还将被减记的金额。但是，按照本公司收回到期款项的程序，被减记的金融资产仍可能受到执行活动的影响。

已减记的金融资产以后又收回的，作为减值损失的转回计入收回当期的损益。

(7) 金融资产转移

金融资产转移，是指将金融资产让与或交付给该金融资产发行方以外的另一方（转入方）。

本公司已将金融资产所有权上几乎所有的风险和报酬转移给转入方的，终止确认该金融资产；保留了金融资产所有权上几乎所有的风险和报酬的，不终止确认该金融资产。

本公司既没有转移也没有保留金融资产所有权上几乎所有的风险和报酬的，分别下列情况处理：放弃了对该金融资产控制的，终止确认该金融资产并确认产生的资产和负债；未放弃对该金融资产控制的，按照其继续涉入所转移金融资产的程度确认有关金融资产，并相应确认有关负债。

(8) 金融资产和金融负债的抵销

当本公司具有抵销已确认金融资产和金融负债的法定权利，且目前可执行该种法定权利，同时本公司计划以净额结算或同时变现该金融资产和清偿该金融负债时，金融资产和金

融负债以相互抵销后的金额在资产负债表内列示。除此以外，金融资产和金融负债在资产负债表内分别列示，不予相互抵销。

12、公允价值计量

公允价值是指市场参与者在计量日发生的有序交易中，出售一项资产所能收到或者转移一项负债所需支付的价格。

本公司以公允价值计量相关资产或负债，假定出售资产或者转移负债的有序交易在相关资产或负债的主要市场进行；不存在主要市场的，本公司假定该交易在相关资产或负债的最有利市场进行。主要市场（或最有利市场）是本公司在计量日能够进入的交易市场。本公司采用市场参与者在对该资产或负债定价时为实现其经济利益最大化所使用的假设。

存在活跃市场的金融资产或金融负债，本公司采用活跃市场中的报价确定其公允价值。金融工具不存在活跃市场的，本公司采用估值技术确定其公允价值。

以公允价值计量非金融资产的，考虑市场参与者将该资产用于最佳用途产生经济利益的能力，或者将该资产出售给能够用于最佳用途的其他市场参与者产生经济利益的能力。

本公司采用在当前情况下适用并且有足够可利用数据和其他信息支持的估值技术，优先使用相关可观察输入值，只有在可观察输入值无法取得或取得不切实可行的情况下，才使用不可观察输入值。

在财务报表中以公允价值计量或披露的资产和负债，根据对公允价值计量整体而言具有重要意义的最低层次输入值，确定所属的公允价值层次：第一层次输入值，是在计量日能够取得的相同资产或负债在活跃市场上未经调整的报价；第二层次输入值，是除第一层次输入值外相关资产或负债直接或间接可观察的输入值；第三层次输入值，是相关资产或负债的不可观察输入值。

每个资产负债表日，本公司对在财务报表中确认的持续以公允价值计量的资产和负债进行重新评估，以确定是否在公允价值计量层次之间发生转换。

13、存货

（1）存货的分类

本公司存货分为原材料、在产品、周转材料、库存商品、发出商品、自制半成品、委托加工物资、合同履约成本。

（2）发出存货的计价方法

本公司存货取得时按实际成本计价。原材料、库存商品等发出时采用加权平均法计价。

（3）存货跌价准备的确定依据和计提方法

资产负债表日，存货按照成本与可变现净值孰低计量。当其可变现净值低于成本时，计提存货跌价准备。

可变现净值是按存货的估计售价减去至完工时估计将要发生的成本、估计的销售费用以及相关税费后的金额。在确定存货的可变现净值时，以取得的确凿证据为基础，同时考虑持有存货的目的以及资产负债表日后事项的影响。

本公司通常按照单个存货项目计提存货跌价准备。

资产负债表日，以前减记存货价值的影响因素已经消失的，存货跌价准备在原已计提的金额内转回。

（4）存货的盘存制度

本公司存货盘存制度采用永续盘存制。

（5）周转材料的摊销方法

本公司周转材料领用时采用一次转销法摊销。

14、长期股权投资

长期股权投资包括对子公司、合营企业和联营企业的权益性投资。本公司能够对被投资单位施加重大影响的，为本公司的联营企业。

（1）初始投资成本确定

形成企业合并的长期股权投资：同一控制下企业合并取得的长期股权投资，在合并日按照取得被合并方所有者权益在最终控制方合并财务报表中的账面价值份额作为投资成本；非同一控制下企业合并取得的长期股权投资，按照合并成本作为长期股权投资的投资成本。

对于其他方式取得的长期股权投资：支付现金取得的长期股权投资，按照实际支付的购买价款作为初始投资成本；发行权益性证券取得的长期股权投资，以发行权益性证券的公允价值作为初始投资成本。

（2）后续计量及损益确认方法

对子公司的投资，采用成本法核算，除非投资符合持有待售的条件；对联营企业和合营企业的投资，采用权益法核算。

采用成本法核算的长期股权投资，除取得投资时实际支付的价款或对价中包含的已宣告但尚未发放的现金股利或利润外，被投资单位宣告分派的现金股利或利润，确认为投资收益计入当期损益。

采用权益法核算的长期股权投资，初始投资成本大于投资时应享有被投资单位可辨认净资产公允价值份额的，不调整长期股权投资的投资成本；初始投资成本小于投资时应享有被投资单位可辨认净资产公允价值份额的，对长期股权投资的账面价值进行调整，差额计入投资当期的损益。

采用权益法核算时，按照应享有或应分担的被投资单位实现的净损益和其他综合收益的份额，分别确认投资收益和其他综合收益，同时调整长期股权投资的账面价值；按照被

投资单位宣告分派的利润或现金股利计算应享有的部分，相应减少长期股权投资的账面价值；被投资单位除净损益、其他综合收益和利润分配以外所有者权益的其他变动，调整长期股权投资的账面价值并计入资本公积（其他资本公积）。在确认应享有被投资单位净损益的份额时，以取得投资时被投资单位各项可辨认资产等的公允价值为基础，并按照本公司的会计政策及会计期间，对被投资单位的净利润进行调整后确认。

本公司与联营企业及合营企业之间发生的未实现内部交易损益按照持股比例计算归属于本公司的部分，在抵销基础上确认投资损益。但本公司与被投资单位发生的未实现内部交易损失，属于所转让资产减值损失的，不予以抵销。

（3）确定对被投资单位具有共同控制、重大影响的依据

共同控制，是指按照相关约定对某项安排所共有的控制，并且该安排的相关活动必须经过分享控制权的参与方一致同意后才能决策。在判断是否存在共同控制时，首先判断是否由所有参与方或参与方组合集体控制该安排，其次再判断该安排相关活动的决策是否必须经过这些集体控制该安排的参与方一致同意。如果所有参与方或一组参与方必须一致行动才能决定某项安排的相关活动，则认为所有参与方或一组参与方集体控制该安排；如果存在两个或两个以上的参与方组合能够集体控制某项安排的，不构成共同控制。判断是否存在共同控制时，不考虑享有的保护性权利。

重大影响，是指投资方对被投资单位的财务和经营政策有参与决策的权力，但并不能够控制或者与其他方一起共同控制这些政策的制定。在确定能否对被投资单位施加重大影响时，考虑投资方直接或间接持有被投资单位的表决权股份以及投资方及其他方持有的当期可执行潜在表决权在假定转换为对被投资方单位的股权后产生的影响，包括被投资单位发行的当期可转换的认股权证、股份期权及可转换公司债券等的影响。

当本公司直接或通过子公司间接拥有被投资单位 20%（含 20%）以上但低于 50%的表决权股份时，一般认为对被投资单位具有重大影响，除非有明确证据表明该种情况下不能参与被投资单位的生产经营决策，不形成重大影响；本公司拥有被投资单位 20%（不含）以下的表决权股份时，一般不认为对被投资单位具有重大影响，除非有明确证据表明该种情况下能够参与被投资单位的生产经营决策，形成重大影响。

（4）减值测试方法及减值准备计提方法

对子公司、联营企业及合营企业的投资，计提资产减值的方法见附注三、19。

15、固定资产

（1）固定资产确认条件

本公司固定资产是指为生产商品、提供劳务、出租或经营管理而持有的，使用寿命超过一个会计年度的有形资产。

与该固定资产有关的经济利益很可能流入企业，并且该固定资产的成本能够可靠地计量时，固定资产才能予以确认。

本公司固定资产按照取得时的实际成本进行初始计量。

与固定资产有关的后续支出，在与其有关的经济利益很可能流入本公司且其成本能够可靠计量时，计入固定资产成本；不符合固定资产资本化后续支出条件的固定资产日常修理费用，在发生时按照受益对象计入当期损益或计入相关资产的成本。对于被替换的部分，终止确认其账面价值。

(2) 折旧方法

类别	使用年限（年）	残值率%	年折旧率%
房屋及建筑物	10-50	0.00-5.00	10.00-1.90
机器设备	3-10	0.00-5.00	33.00-9.50
电子设备	3-10	0.00-5.00	33.00-9.50
运输设备	3-10	0.00-5.00	33.00-9.50
专用设备	3-25	0.00-5.00	33.00-3.80
其他设备	3-10	0.00-5.00	33.00-9.50
境外土地	永久	不适用	不适用

其中：

A. 已计提减值准备的固定资产，还应扣除已计提的固定资产减值准备累计金额计算确定折旧率。

B. 对于新购进的专门用于研发的仪器、设备，金额在 1,000 千元以下的固定资产，一次性计入当期成本费用。

(3) 固定资产的减值测试方法、减值准备计提方法见附注三、19。

(4) 每年年度终了，本公司对固定资产的使用寿命、预计净残值和折旧方法进行复核。

使用寿命预计数与原先估计数有差异的，调整固定资产使用寿命；预计净残值预计数与原先估计数有差异的，调整预计净残值。

(5) 固定资产处置

当固定资产被处置、或者预期通过使用或处置不能产生经济利益时，终止确认该固定资产。固定资产出售、转让、报废或毁损的处置收入扣除其账面价值和相关税费后的金额计入当期损益。

16、在建工程

本公司在建工程成本按实际工程支出确定，包括在建期间发生的各项必要工程支出、工程达到预定可使用状态前的应予资本化的借款费用以及其他相关费用等。

在建工程在达到预定可使用状态时转入固定资产，标准如下：

项目	结转固定资产的时点
----	-----------

房屋及建筑物	实际开始使用/完工验收孰早
机器设备、专用设备	完成安装调试/达到设计要求并完成试生产孰早
电子设备、其他设备	完成安装调试/实际开始使用孰早

在建工程计提资产减值方法见附注三、19。

17、无形资产

本公司无形资产包括土地使用权、专利权及非专利技术、采矿及探矿权、商标及域名、软件等。

无形资产按照成本进行初始计量，并于取得无形资产时分析判断其使用寿命。使用寿命为有限的，自无形资产可供使用时起，采用能反映与该资产有关的经济利益的预期实现方式的摊销方法，在预计使用年限内摊销；无法可靠确定预期实现方式的，采用直线法摊销；使用寿命不确定的无形资产，不作摊销。

使用寿命有限的无形资产摊销方法如下：

类别	使用寿命	摊销方法	备注
土地使用权	土地使用权有效期	直线法	无净残值
专利权及非专利技术	不超过 10 年	直线法	无净残值
采矿及探矿权	不适用	产量法	无净残值
软件	不超过 5 年	直线法	无净残值

本公司于每年年度终了，对使用寿命有限的无形资产的使用寿命及摊销方法进行复核，与以前估计不同的，调整原先估计数，并按会计估计变更处理。

资产负债表日预计某项无形资产已经不能给企业带来未来经济利益的，将该项无形资产的账面价值全部转入当期损益。

无形资产计提资产减值方法见附注三、19。

18、研发支出

本公司研发支出为公司研发活动直接相关的支出，包括研发人员职工薪酬、直接投入费用、折旧费用与长期待摊费用、设计费用、装备调试费、无形资产摊销费用、委托外部研究开发费用、其他费用等。其中研发人员的工资按照项目工时分摊计入研发支出。研发活动与其他生产经营活动共享设备、产线、场地按照工时占比、面积占比分配计入研发支出。

本公司将内部研究开发项目的支出，区分为研究阶段支出和开发阶段支出。

研究阶段的支出，于发生时计入当期损益。

开发阶段的支出，同时满足下列条件的，才能予以资本化，即：完成该无形资产以使其

能够使用或出售在技术上具有可行性；具有完成该无形资产并使用或出售的意图；无形资产产生经济利益的方式，包括能够证明运用该无形资产生产的产品存在市场或无形资产自身存在市场，无形资产将在内部使用的，能够证明其有用性；有足够的技术、财务资源和其他资源支持，以完成该无形资产的开发，并有能力使用或出售该无形资产；归属于该无形资产开发阶段的支出能够可靠地计量。不满足上述条件的开发支出计入当期损益。

本公司研究开发项目在满足上述条件，通过技术可行性及经济可行性研究，形成项目立项后，进入开发阶段。

已资本化的开发阶段的支出在资产负债表上列示为开发支出，自该项目达到预定用途之日转为无形资产。

19、资产减值

对子公司、联营企业和合营企业的长期股权投资、固定资产、在建工程、使用权资产、无形资产和商誉的资产减值，按以下方法确定：

于资产负债表日判断资产是否存在可能发生减值的迹象，存在减值迹象的，本公司将估计其可收回金额，进行减值测试。对因企业合并所形成的商誉、使用寿命不确定的无形资产和尚未达到可使用状态的无形资产无论是否存在减值迹象，每年都进行减值测试。

可收回金额根据资产的公允价值减去处置费用后的净额与资产预计未来现金流量的现值两者之间较高者确定。本公司以单项资产为基础估计其可收回金额；难以对单项资产的可收回金额进行估计的，以该资产所属的资产组为基础确定资产组的可收回金额。资产组的认定，以资产组产生的主要现金流入是否独立于其他资产或者资产组的现金流入为依据。

当资产或资产组的可收回金额低于其账面价值时，本公司将其账面价值减记至可收回金额，减记的金额计入当期损益，同时计提相应的资产减值准备。

就商誉的减值测试而言，对于因企业合并形成的商誉的账面价值，自购买日起按照合理的方法分摊至相关的资产组；难以分摊至相关的资产组的，将其分摊至相关的资产组组合。相关的资产组或资产组组合，是能够从企业合并的协同效应中受益的资产组或者资产组组合，且不大于本公司确定的报告分部。

减值测试时，如与商誉相关的资产组或者资产组组合存在减值迹象的，首先对不包含商誉的资产组或者资产组组合进行减值测试，计算可收回金额，确认相应的减值损失。然后对包含商誉的资产组或者资产组组合进行减值测试，比较其账面价值与可收回金额，如可收回金额低于账面价值的，确认商誉的减值损失。

资产减值损失一经确认，在以后会计期间不再转回。

20、长期待摊费用

本公司发生的长期待摊费用按实际成本计价，并按预计受益期限平均摊销。对不能使以后会计期间受益的长期待摊费用项目，其摊余价值全部计入当期损益。

21、职工薪酬

（1）职工薪酬的范围

职工薪酬，是指企业为获得职工提供的服务或解除劳动关系而给予的各种形式的报酬或补偿。职工薪酬包括短期薪酬、离职后福利、辞退福利和其他长期职工福利。企业提供给职工配偶、子女、受赡养人、已故员工遗属及其他受益人等的福利，也属于职工薪酬。

根据流动性，职工薪酬分别列示于资产负债表的“应付职工薪酬”项目和“长期应付职工薪酬”项目。

（2）短期薪酬

本公司在职工提供服务的会计期间，将实际发生的职工工资、奖金、按规定的基准和比例为职工缴纳的医疗保险费、工伤保险费和生育保险费等社会保险费和住房公积金，确认为负债，并计入当期损益或相关资产成本。

（3）离职后福利

离职后福利计划包括设定提存计划和设定受益计划。其中，设定提存计划，是指向独立的基金缴存固定费用后，企业不再承担进一步支付义务的离职后福利计划；设定受益计划，是指除设定提存计划以外的离职后福利计划。

设定提存计划

设定提存计划包括基本养老保险、失业保险等。

在职工提供服务的会计期间，根据设定提存计划计算的应缴存金额确认为负债，并计入当期损益或相关资产成本。

（4）辞退福利

本公司向职工提供辞退福利的，在下列两者孰早日确认辞退福利产生的职工薪酬负债，并计入当期损益：本公司不能单方面撤回因解除劳动关系计划或裁减建议所提供的辞退福利时；本公司确认与涉及支付辞退福利的重组相关的成本或费用时。

22、预计负债

如果与或有事项相关的义务同时符合以下条件，本公司将其确认为预计负债：

- （1）该义务是本公司承担的现时义务；
- （2）该义务的履行很可能导致经济利益流出本公司；
- （3）该义务的金额能够可靠地计量。

预计负债按照履行相关现时义务所需支出的最佳估计数进行初始计量，并综合考虑与或有事项有关的风险、不确定性和货币时间价值等因素。货币时间价值影响重大的，通过对相关未来现金流出进行折现后确定最佳估计数。本公司于资产负债表日对预计负债的

账面价值进行复核，并对账面价值进行调整以反映当前最佳估计数。

如果清偿已确认预计负债所需支出全部或部分预期由第三方或其他方补偿，则补偿金额只能在基本确定能收到时，作为资产单独确认。确认的补偿金额不超过所确认负债的账面价值。

本公司预计负债主要是计提的售后综合服务费以及销售返利。

售后综合服务费：目前本公司与客户签订的动力电池系统、储能系统销售合同带有质保条款，在公司承诺的售后服务期限内，不论市场价格指数如何变动，公司需要承担已售出产品的维修责任。公司根据可能产生最大损失的最佳估计数确认预计负债。

销售返利：本公司与部分客户签订带有返利的合同条款，公司根据合同约定的返利条款确认预计负债。

23、股份支付

（1）股份支付的种类

本公司股份支付为以权益结算的股份支付。

（2）权益工具公允价值的确定方法

本公司对于授予的存在活跃市场的期权等权益工具，按照活跃市场中的报价确定其公允价值。对于授予的不存在活跃市场的期权等权益工具，采用期权定价模型等确定其公允价值。选用的期权定价模型考虑以下因素：A、期权的行权价格；B、期权的有效期；C、标的股份的现行价格；D、股价预计波动率；E、股份的预计股利；F、期权有效期内的无风险利率。

（3）确认可行权权益工具最佳估计的依据

等待期内每个资产负债表日，本公司根据最新取得的可行权职工人数变动等后续信息作出最佳估计，修正预计可行权的权益工具数量。在可行权日，最终预计可行权权益工具的数量应当与实际可行权数量一致。

（4）实施、修改、终止股份支付计划的相关会计处理

以权益结算的股份支付，按授予职工权益工具的公允价值计量。授予后立即可行权的，在授予日按照权益工具的公允价值计入相关成本或费用，相应增加资本公积。在完成等待期内的服务或达到规定业绩条件才可行权的，在等待期内的每个资产负债表日，以对可行权权益工具数量的最佳估计为基础，按照权益工具授予日的公允价值，将当期取得的服务计入相关成本或费用和资本公积。在可行权日之后不再对已确认的相关成本或费用和所有者权益总额进行调整。

本公司对股份支付计划进行修改时，若修改增加了所授予权益工具的公允价值，按照权益工具公允价值的增加相应地确认取得服务的增加；若修改增加了所授予权益工具的数量，则将增加的权益工具的公允价值相应地确认为取得服务的增加。权益工具公允价值的增加是指修改前后的权益工具在修改日的公允价值之间的差额。若修改减少了股份支

付公允价值总额或采用了其他不利于职工的方式修改股份支付计划的条款和条件，则仍继续对取得的服务进行会计处理，视同该变更从未发生，除非本公司取消了部分或全部已授予的权益工具。

在等待期内，如果取消了授予的权益工具（因未满足可行权条件的非市场条件而被取消的除外），本公司对取消所授予的权益性工具作为加速行权处理，将剩余等待期内应确认的金额立即计入当期损益，同时确认资本公积。职工或其他方能够选择满足非可行权条件但在等待期内未满足的，本公司将其作为授予权益工具的取消处理。

（5）限制性股票

股权激励计划中，本公司授予被激励对象限制性股票，被激励对象先认购股票，如果后续未达到股权激励计划规定的解锁条件，则本公司按照事先约定的价格回购股票。向职工发行的限制性股票按有关规定履行了注册登记等增资手续的，在授予日，本公司根据收到的职工缴纳的认股款确认股本和资本公积（股本溢价）；同时就回购义务确认库存股和其他应付款。

24、收入

（1）一般原则

本公司在履行了合同中的履约义务，即在客户取得相关商品或服务的控制权时确认收入。

合同中包含两项或多项履约义务的，本公司在合同开始日，按照各单项履约义务所承诺商品或服务的单独售价的相对比例，将交易价格分摊至各单项履约义务，按照分摊至各单项履约义务的交易价格计量收入。

满足下列条件之一时，本公司属于在某一时段内履行履约义务；否则，属于在某一时点履行履约义务：

- ①客户在本公司履约的同时即取得并消耗本公司履约所带来的经济利益。
- ②客户能够控制本公司履约过程中在建的商品。
- ③本公司履约过程中所产出的商品具有不可替代用途，且本公司在整个合同期间内有权就累计至今已完成的履约部分收取款项。

对于在某一时段内履行的履约义务，本公司在该段时间内按照履约进度确认收入。履约进度不能合理确定时，本公司已经发生的成本预计能够得到补偿的，按照已经发生的成本金额确认收入，直到履约进度能够合理确定为止。

对于在某一时点履行的履约义务，本公司在客户取得相关商品或服务控制权时点确认收入。在判断客户是否已取得商品或服务控制权时，本公司会考虑下列迹象：

- ①本公司就该商品或服务享有现时收款权利，即客户就该商品负有现时付款义务。

- ②本公司已将该商品的法定所有权转移给客户，即客户已拥有该商品的法定所有权。
- ③本公司已将该商品的实物转移给客户，即客户已实物占有该商品。
- ④本公司已将该商品所有权上的主要风险和报酬转移给客户，即客户已取得该商品所有权上的主要风险和报酬。
- ⑤客户已接受该商品或服务。
- ⑥其他表明客户已取得商品控制权的迹象。

本公司已向客户转让商品或服务而有权收取对价的权利（且该权利取决于时间流逝之外的其他因素）作为合同资产，合同资产以预期信用损失为基础计提减值。本公司拥有的、无条件（仅取决于时间流逝）向客户收取对价的权利作为应收款项列示。本公司已收或应收客户对价而应向客户转让商品或服务的义务作为合同负债。

同一合同下的合同资产和合同负债以净额列示，净额为借方余额的，根据其流动性在“合同资产”或“其他非流动资产”项目中列示；净额为贷方余额的，根据其流动性在“合同负债”或“其他非流动负债”项目中列示。

（2）具体方法

商品销售合同

本公司与客户之间的销售商品合同通常仅包含转让商品的履约义务，属于在某一时点履行履约义务。

内销产品收入确认具体方法：本公司已根据合同约定将产品交付给客户且经客户验收并取得其他收货凭据时，确认相关产品销售收入。

出口产品收入确认具体方法：本公司已根据合同约定将产品报关，取得报关单后或经客户验收并取得其他收货凭据时，确认相关产品销售收入。

本公司为销售产品提供产品质量保证，并确认相应的预计负债，本公司并未因此提供任何额外的服务或额外的质量保证，故该产品质量保证不构成单独的履约义务。

本公司部分与客户之间的合同存在销售返利的安排，形成可变对价。本公司按照期望值或最有可能发生金额确定可变对价的最佳估计数，但包含可变对价的交易价格不超过在相关不确定性消除时累计已确认收入极可能不会发生重大转回的金额。

提供服务合同

本公司与客户之间的提供服务合同通常包含技术服务等，如果本公司履约的同时客户即取得并消耗本公司履约所带来的经济利益，本公司将其作为在某一时段内履行的履约义务，按照履约进度确认收入，履约进度不能合理确定的除外。

服务收入确认具体方法：本公司已根据合同约定履行相应的服务内容，经客户验收并取

得其他确认凭据时，确认相关服务收入。

25、合同成本

合同成本包括为取得合同发生的增量成本及合同履约成本。

为取得合同发生的增量成本是指本公司不取得合同就不会发生的成本（如销售佣金等）。该成本预期能够收回的，本公司将其作为合同取得成本确认为一项资产。本公司为取得合同发生的、除预期能够收回的增量成本之外的其他支出于发生时计入当期损益。

为履行合同发生的成本，不属于存货等其他企业会计准则规范范围且同时满足下列条件的，本公司将其作为合同履约成本确认为一项资产：

- ①该成本与一份当前或预期取得的合同直接相关，包括直接人工、直接材料、制造费用（或类似费用）、明确由客户承担的成本以及仅因该合同而发生的其他成本；
- ②该成本增加了本公司未来用于履行履约义务的资源；
- ③该成本预期能够收回。

合同取得成本确认的资产和合同履约成本确认的资产（以下简称“与合同成本有关的资产”）采用与该资产相关的商品或服务收入确认相同的基础进行摊销，计入当期损益。当与合同成本有关的资产的账面价值高于下列两项的差额时，本公司对超出部分计提减值准备，并确认为资产减值损失：

- ①本公司因转让与该资产相关的商品或服务预期能够取得的剩余对价；
- ②为转让该相关商品或服务估计将要发生的成本。

26、政府补助

政府补助在满足政府补助所附条件并能够收到时确认。

对于货币性资产的政府补助，按照收到或应收的金额计量。对于非货币性资产的政府补助，按照公允价值计量；公允价值不能够可靠取得的，按照名义金额 1 元计量。

与资产相关的政府补助，是指本公司取得的、用于购建或以其他方式形成长期资产的政府补助；除此之外，作为与收益相关的政府补助。

对于政府文件未明确规定补助对象的，能够形成长期资产的，与资产价值相对应的政府补助部分作为与资产相关的政府补助，其余部分作为与收益相关的政府补助；难以区分的，将政府补助整体作为与收益相关的政府补助。

与资产相关的政府补助，确认为递延收益在相关资产使用期限内按照合理、系统的方法分期计入损益。与收益相关的政府补助，用于补偿已发生的相关成本费用或损失的，计入当期损益；用于补偿以后期间的相关成本费用或损失的，则计入递延收益，于相关成本费用或损失确认期间计入当期损益。本公司对相同或类似的政府补助业务，采用一致的方法处理。

与日常活动相关的政府补助，按照经济业务实质，计入其他收益或冲减相关成本费用。与日常活动无关的政府补助，计入营业外收入。

已确认的政府补助需要返还时，初始确认时冲减相关资产账面价值的，调整资产账面价值；存在相关递延收益余额的，冲减相关递延收益账面余额，超出部分计入当期损益；属于其他情况的，直接计入当期损益。

27、递延所得税资产及递延所得税负债

所得税包括当期所得税和递延所得税。除由于企业合并产生的调整商誉，或与直接计入所有者权益的交易或者事项相关的递延所得税计入所有者权益外，均作为所得税费用计入当期损益。

本公司根据资产、负债于资产负债表日的账面价值与计税基础之间的暂时性差异，采用资产负债表债务法确认递延所得税。

各项应纳税暂时性差异均确认相关的递延所得税负债，除非该应纳税暂时性差异是在以下交易中产生的：

（1）商誉的初始确认，或者具有以下特征的交易中产生的资产或负债的初始确认：该交易不是企业合并，并且交易发生时既不影响会计利润也不影响应纳税所得额（初始确认的资产和负债导致产生等额应纳税暂时性差异和可抵扣暂时性差异的单项交易除外）；

（2）对于与子公司、合营企业及联营企业投资相关的应纳税暂时性差异，该暂时性差异转回的时间能够控制并且该暂时性差异在可预见的未来很可能不会转回。

对于可抵扣暂时性差异、能够结转以后年度的可抵扣亏损和税款抵减，本公司以很可能取得用来抵扣可抵扣暂时性差异、可抵扣亏损和税款抵减的未来应纳税所得额为限，确认由此产生的递延所得税资产，除非该可抵扣暂时性差异是在以下交易中产生的：

（1）该交易不是企业合并，并且交易发生时既不影响会计利润也不影响应纳税所得额（初始确认的资产和负债导致产生等额应纳税暂时性差异和可抵扣暂时性差异的单项交易除外）；

（2）对于与子公司、合营企业及联营企业投资相关的可抵扣暂时性差异，同时满足下列条件的，确认相应的递延所得税资产：暂时性差异在可预见的未来很可能转回，且未来很可能获得用来抵扣可抵扣暂时性差异的应纳税所得额。

于资产负债表日，本公司对递延所得税资产和递延所得税负债，按照预期收回该资产或清偿该负债期间的适用税率计量，并反映资产负债表日预期收回资产或清偿负债方式的所得税影响。

于资产负债表日，本公司对递延所得税资产的账面价值进行复核。如果未来期间很可能无法获得足够的应纳税所得额用以抵扣递延所得税资产的利益，减记递延所得税资产的账面价值。在很可能获得足够的应纳税所得额时，减记的金额予以转回。

资产负债表日，递延所得税资产和递延所得税负债在同时满足下列条件时以抵销后的净额列示：

（1）本公司内该纳税主体拥有以净额结算当期所得税资产和当期所得税负债的法定权利；

（2）递延所得税资产和递延所得税负债是与同一税收征管部门对本公司内同一纳税主体征收的所得税相关。

28、租赁

（1）租赁的识别

在合同开始日，本公司作为承租人或出租人评估合同中的客户是否有权获得在使用期间内因使用已识别资产所产生的几乎全部经济利益，并有权在该使用期间主导已识别资产的使用。如果合同中一方让渡了在一定期间内控制一项或多项已识别资产使用的权利以换取对价，则本公司认定合同为租赁或者包含租赁。

（2）本公司作为承租人

在租赁期开始日，本公司对所有租赁确认使用权资产和租赁负债，简化处理的短期租赁和低价值资产租赁除外。

使用权资产的会计政策见附注三、29。

租赁负债按照租赁期开始日尚未支付的租赁付款额采用租赁内含利率计算的现值进行初始计量，无法确定租赁内含利率的，采用增量借款利率作为折现率。租赁付款额包括：固定付款额及实质固定付款额，存在租赁激励的，扣除租赁激励相关金额；取决于指数或比率的可变租赁付款额；购买选择权的行权价格，前提是承租人合理确定将行使该选择权；行使终止租赁选择权需支付的款项，前提是租赁期反映出承租人将行使终止租赁选择权；以及根据承租人提供的担保余值预计应支付的款项。后续按照固定的周期性利率计算租赁负债在租赁期内各期间的利息费用，并计入当期损益。未纳入租赁负债计量的可变租赁付款额在实际发生时计入当期损益。

短期租赁

短期租赁是指在租赁期开始日，租赁期不超过 12 个月的租赁，包含购买选择权的租赁除外。

本公司将短期租赁的租赁付款额，在租赁期内各个期间按照直线法的方法计入相关资产成本或当期损益。

对于短期租赁，本公司将租赁期不超过 12 个月的租赁选择采用上述简化处理方法。

低价值资产租赁

低价值资产租赁是指单项租赁资产为全新资产时价值较低的租赁。

本公司将低价值资产租赁的租赁付款额，在租赁期内各个期间按照直线法的方法计入相关资产成本或当期损益。

对于低价值资产租赁，本公司根据每项租赁的具体情况选择采用上述简化处理方法。

租赁变更

租赁发生变更且同时符合下列条件的，本公司将该租赁变更作为一项单独租赁进行会计处理：①该租赁变更通过增加一项或多项租赁资产的使用权而扩大了租赁范围；②增加的对价与租赁范围扩大部分的单独价格按该合同情况调整后的金额相当。

租赁变更导致租赁范围缩小或租赁期缩短的，本公司相应调减使用权资产的账面价值，并将部分终止或完全终止租赁的相关利得或损失计入当期损益。

其他租赁变更导致租赁负债重新计量的，本公司相应调整使用权资产的账面价值。

（3）本公司作为出租人

本公司作为出租人时，将实质上转移了与资产所有权有关的全部风险和报酬的租赁确认为融资租赁，除融资租赁之外的其他租赁确认为经营租赁。

融资租赁

融资租赁中，在租赁期开始日本公司按租赁投资净额作为应收融资租赁款的入账价值，租赁投资净额为未担保余值和租赁期开始日尚未收到的租赁收款额按照租赁内含利率折现的现值之和。本公司作为出租人按照固定的周期性利率计算并确认租赁期内各个期间的利息收入。本公司作为出租人取得的未纳入租赁投资净额计量的可变租赁付款额在实际发生时计入当期损益。

应收融资租赁款的终止确认和减值按照《企业会计准则第 22 号——金融工具确认和计量》和《企业会计准则第 23 号——金融资产转移》的规定进行会计处理。

经营租赁

经营租赁中的租金，本公司在租赁期内各个期间按照直线法确认当期损益。发生的与经营租赁有关的初始直接费用应当资本化，在租赁期内按照与租金收入确认相同的基础进行分摊，分期计入当期损益。取得的与经营租赁有关的未计入租赁收款额的可变租赁付款额，在实际发生时计入当期损益。

租赁变更

融资租赁发生变更未作为一项单独租赁进行会计处理的，本公司分别下列情形对变更后的租赁进行处理：①假如变更在租赁开始日生效，该租赁会被分类为经营租赁的，本公司自租赁变更生效日开始将其作为一项新租赁进行会计处理，并以租赁变更生效日前的租赁投资净额作为租赁资产的账面价值；②假如变更在租赁开始日生效，该租赁会被分类为融资租赁的，本公司按照《企业会计准则第 22 号——金融工具确认和计量》关于修改或重新议定合同的规定进行会计处理。

29、使用权资产

（1）使用权资产确认条件

本公司使用权资产是指本公司作为承租人可在租赁期内使用租赁资产的权利。

在租赁期开始日，使用权资产按照成本进行初始计量。该成本包括：租赁负债的初始计量金额；在租赁期开始日或之前支付的租赁付款额，存在租赁激励的，扣除已享受的租赁激励相关金额；本公司作为承租人发生的初始直接费用；本公司作为承租人为拆卸及移除租赁资产、复原租赁资产所在场地或将租赁资产恢复至租赁条款约定状态预计将发生的成本。本公司作为承租人按照《企业会计准则第 13 号——或有事项》对拆除复原等成本进行确认和计量。后续就租赁负债的任何重新计量作出调整。

（2）使用权资产的折旧方法

本公司采用直线法计提折旧。本公司作为承租人能够合理确定租赁期届满时取得租赁资产所有权的，在租赁资产剩余使用寿命内计提折旧。无法合理确定租赁期届满时能够取得租赁资产所有权的，在租赁期与租赁资产剩余使用寿命两者孰短的期间内计提折旧。

（3）使用权资产的减值测试方法、减值准备计提方法见附注三、19。

30、安全生产费用及维简费

本公司根据有关规定，按财资[2022]136号《企业安全生产费用提取和使用管理办法》，提取安全生产费用及维简费。

安全生产费用及维简费于提取时计入相关产品的成本或当期损益，同时计入“专项储备”科目。

提取的安全生产费及维简费按规定范围使用时，属于费用性支出的，直接冲减专项储备；形成固定资产的，先通过“在建工程”科目归集所发生的支出，待安全项目完工达到预定可使用状态时确认为固定资产；同时，按照形成固定资产的成本冲减专项储备，并确认相同金额的累计折旧。该固定资产在以后期间不再计提折旧。

31、回购股份

本公司回购的股份在注销或者转让之前，作为库存股管理，回购股份的全部支出转作库存股成本。股份回购中支付的对价和交易费用减少所有者权益，回购、转让或注销本公司股份时，不确认利得或损失。

转让库存股，按实际收到的金额与库存股账面金额的差额，计入资本公积，资本公积不足冲减的，冲减盈余公积和未分配利润。注销库存股，按股票面值和注销股数减少股本，按注销库存股的账面余额与面值的差额，冲减资本公积，资本公积不足冲减的，冲减盈余公积和未分配利润。

32、套期会计

在初始指定套期关系时，本公司正式指定套期工具和被套期项目，并有正式的书面文件记录套期关系、风险管理策略和风险管理目标。其内容记录包括载明套期工具、被套期项目、被套期风险的性质以及套期有效性评估方法。

本公司持续地对套期有效性进行评价，判断该套期在套期关系被指定的会计期间内是否满足运用套期会计对于有效性的要求。如果不满足，则终止运用套期关系。运用套期会计，应当符合下列套期有效性的要求：

- ①被套期项目和套期工具之间存在经济关系。
 - ②被套期项目和套期工具经济关系产生的价值变动中，信用风险的影响不占主导地位。
 - ③套期关系的套期比率，应当等于企业实际套期的被套期项目数量与对其进行套期的套期工具实际数量之比，但不应当反映被套期项目和套期工具相对权重的失衡，这种失衡会导致套期无效，并可能产生与套期会计目标不一致的会计结果。
- 本公司发生下列情形之一的，终止运用套期会计：
- ①因风险管理目标发生变化，导致套期关系不再满足风险管理目标。
 - ②套期工具已到期、被出售、合同终止或已行使。
 - ③被套期项目与套期工具之间不再存在经济关系，或者被套期项目和套期工具经济关系产生的价值变动中，信用风险的影响开始占主导地位。
 - ④套期关系不再满足运用套期会计方法的其他条件。

公允价值套期

公允价值套期是指对本公司的已确认资产或负债、尚未确认的确定承诺，或上述项目组成部分的公允价值变动风险敞口进行的套期，该公允价值变动源于特定风险，且将影响企业的损益或其他综合收益。

对于公允价值套期，套期工具产生的利得或损失计入当期损益。被套期项目因被套期风险敞口形成的利得或损失计入当期损益，同时调整未以公允价值计量的已确认被套期项目的账面价值。

被套期项目为以摊余成本计量的金融工具（或其组成部分）的，对被套期项目账面价值所作的调整按照开始摊销日重新计算的利率进行摊销，并计入当期损益。

被套期项目为尚未确认的确定承诺（或其组成部分）的，其在套期关系指定后因被套期风险引起的公允价值累计变动额确认为一项资产或负债，相关的利得或损失计入各相关期间损益。当履行确定承诺而取得资产或承担负债时，调整该资产或负债的初始确认金额，以包括已确认的被套期项目的公允价值累计变动额。

现金流量套期

现金流量套期，是指对现金流量变动风险进行的套期。该现金流量变动源于与已确认资产或负债、极可能发生的预期交易，或与上述项目组成部分有关的特定风险，且将影响企业的损益。

套期工具产生的利得或损失中属于套期有效的部分，作为现金流量套期储备，计入其他综合收益。属于套期无效的部分（即扣除计入其他综合收益后的其他利得或损失），计入当期损益。

对于现金流量套期，被套期项目为预期交易，且该预期交易使本公司随后确认一项非金融资产或非金融负债的，或者非金融资产或非金融负债的预期交易形成一项适用于公允价值套期会计的确定承诺时，本公司将原在其他综合收益中确认的现金流量套期储备金额转出，计入该资产或负债的初始确认金额。

对于不属于上述情况的现金流量套期，本公司在被套期的预期现金流量影响损益的相同期间，将原在其他综合收益中确认的现金流量套期储备金额转出，计入当期损益。

如果在其他综合收益中确认的现金流量套期储备金额是一项损失，且该损失全部或部分预计在未来会计期间不能弥补的，本公司在预计不能弥补时，将预计不能弥补的部分从其他综合收益中转出，计入当期损益。

当本公司对现金流量套期终止运用套期会计时，若被套期的未来现金流量预期仍然会发生的，在其他综合收益中确认的累计现金流量套期储备的金额予以保留，直至预期交易实际发生时，再按上述现金流量套期的会计政策处理。如果被套期的未来现金流量预期不再发生的，在其他综合收益中确认的累计现金流量套期储备的金额从其他综合收益中转出，计入当期损益。被套期的未来现金流量预期不再极可能发生但可能预期仍然会发生，在预期仍然会发生的情况下，累计现金流量套期储备的金额予以保留，直至预期交易实际发生时，再按上述现金流量套期的会计政策处理。

33、重要会计政策、会计估计的变更

（1）重要会计政策变更

本报告期内，本公司无重大会计政策变更。

（2）重要会计估计变更

本报告期内，本公司无重大会计估计变更。

四、税项

1、主要税种及税率

税种	计税依据	法定税率%
增值税	应纳税增值额	13、9、6
城市维护建设税	实际缴纳的流转税额	7、5
教育费附加	实际缴纳的流转税额	3
地方教育费附加	实际缴纳的流转税额	2
企业所得税	应纳税所得额	注

注：高新技术企业、西部大开发企业所得税率详见税收优惠，除高新技术企业、西部大开发企业、小型微利企业及下列子公司外，合并范围内的其他应纳税主体适用企业所得税税率均为 25%。

纳税主体名称	所得税税率%
Contemporary Amperex Technology (Hong Kong) Limited (香港时代新能源科技有限公司) 等注册于香港的公司	8.25、16.5
Contemporary Amperex Technology Canada Limited (加拿大时代新能源科技有限公司) 等注册于加拿大的公司	27
Contemporary Amperex Technology USA Inc. (美国时代新能源科技有限公司) 等注册于美国的公司	21-25.74
Contemporary Amperex Technology Hungary Korlátolt Felelősségű Társaság (匈牙利时代新能源科技有限责任公司) 等注册于匈牙利的公司	9-11.3
CATTAT AG (奥地利时代新能源科技股份有限公司) 等注册于奥地利的公司	23
Contemporary Amperex Technology Australia Pty Ltd (澳洲时代新能源有限公司)	30
CATL Investment International PTE. LTD. (宁德时代国际投资有限公司) 等注册于新加坡的公司	17
Contemporary Amperex Technology Japan KK. (日本时代新能源科技株式会社)	44.49
Contemporary Amperex Technology Luxembourg S. à r.l. (卢森堡时代新能源科技有限公司)	24.94
Contemporary Amperex Technology AG (德国时代新能源科技股份有限公司) 等注册于德国的公司	30.175-32.975
PT Indonesia Puqing Recycling Technology (印度尼西亚普青循环科技有限公司) 等注册于印度尼西亚的公司	22
Contemporary Amperex Technology Mexico, S.A. DE C.V. (墨西哥时代新能源科技有限公司)	30
Brunp-CATL (Argentina) S.A. (阿根廷邦普时代有限公司)	25-35
Contemporary Ruiding Development Limited (时代瑞鼎发展有限公司) 等注册于英属维尔京群岛的公司	0
Linergy Power Sdn. Bhd. (马来西亚新能安科技有限公司)	24
CATL Korea Co.,Ltd (韩国时代新能源科技有限公司)	9
Contemporary Amperex Technology (Uk) Limited (英国时代新能源科技有限公司)	19
Contemporary Amperex Technology Italia s.r.l (意大利时代新能源科技有限公司)	27.9
Contemporary Amperex Technology South Africa (Pty) Ltd (南非时代新能源科技有限公司)	27
Contemporary Amperex Middle East Technology- L.L.C - S.P.C (阿联酋时代新能源科技有限公司)	0、9
Contemporary Amperex Technology Chile SpA. (智利时代新能源科技有限公司)	27

2、税收优惠及批文

(1) 企业所得税

宁德时代新能源科技股份有限公司

财务报表附注

2025 年度（除特别注明外，金额单位为人民币千元）

①报告期内本公司及以下子公司被认定为高新技术企业，根据《中华人民共和国企业所得税法》、《中华人民共和国企业所得税法实施条例》等相关规定，享受减按 15% 的税率征收企业所得税。

序号	公司名称	实际执行税率	优惠期间
1	宁德时代新能源科技股份有限公司	15%	2023-2025年
2	广东邦普循环科技有限公司	15%	2025-2027年
3	湖南邦普循环科技有限公司	15%	2025-2027年
4	湖南邦普汽车循环有限公司	15%	2023-2025年
5	宁德邦普循环科技有限公司	15%	2023-2025年
6	屏南时代新材料技术有限公司	15%	2025-2027年
7	时代天源（深圳）科技有限公司	15%	2023-2025年
8	时代思康新材料有限公司	15%	2023-2025年
9	时代广汽动力电池有限公司	15%	2023-2025年
10	厦门新能安科技有限公司	15%	2025-2027年
11	苏州时代新安能源科技有限公司	15%	2025-2027年
12	宁德烯钺科技有限公司	15%	2025-2027年
13	北京中科邦普循环科技创新有限公司	15%	2025-2027年
14	宜昌邦普时代新能源有限公司	15%	2025-2027年
15	宁德时代电船科技有限公司	15%	2025-2027年

②报告期内以下子公司根据《国家税务总局关于执行〈西部地区鼓励类产业目录〉有关所得税问题的公告》（国家税务总局公告 2015 年第 14 号）及《关于延续西部大开发企业所得税政策的公告》（财政部、税务总局、国家发展改革委公告 2020 年第 23 号）的有关规定，属于西部地区的鼓励类产业企业，享受减按 15% 的税率征收企业所得税，优惠政策将延续至 2030 年 12 月 31 日。

公司名称	实际执行税率	优惠期间
青海时代新能源科技有限公司	15%	2015年1月至2030年12月
四川时代新能源科技有限公司	15%	2019年10月至2030年12月
成都市新津时代新能源科技有限公司	15%	2021年2月至2030年12月
时代吉利（四川）动力电池有限公司	15%	2020年9月至2030年12月
成都金堂时代新材料科技有限公司	15%	2021年7月至2030年12月
宁德时代（贵州）新能源科技有限公司	15%	2021年11月至2030年12月
时代长安动力电池有限公司	15%	2023年6月至2030年12月
宜宾创能测试分析技术服务有限公司	15%	2024年1月至2030年12月
川渝时代（重庆）新能源科技有限公司	15%	2025年3月至2030年12月

③根据香港的税务条例，对于 2018 年 4 月 1 日之后开始的课税年度，首 200 万港币利润利得税税率为 8.25%，超过 200 万港币部分利润按照 16.5%征税。

④根据印度尼西亚共和国财政部部长决定《关于向蓝天金属工业有限公司给予企业所得税减免优惠政策》，子公司印尼蓝天金属工业有限公司享受自开始商业生产的纳税年度起 10 年内主营业务减免 100%企业所得税并免除第三方从印尼蓝天金属工业有限公司所取得收入中代扣代缴税款，上述减免到期后 2 年内享受 50%企业所得税减免。

⑤根据财政部、税务总局、发展改革委、工业和信息化部《关于促进集成电路产业和软件产业高质量发展企业所得税政策的公告》（公告 2020 年第 45 号）的有关规定，子公司宁德时代润智软件科技有限公司属于国家鼓励的重点软件企业，自获利年度起，第一年至第五年免征企业所得税，接续年度减按 10%的税率征收企业所得税。

⑥根据财政部、国家税务总局、国家发展改革委《关于公布公共基础设施项目企业所得税优惠目录（2008 年版）的通知》（财税〔2008〕116 号）的有关规定，子公司时代绿色能源有限公司下属多家公司从事国家重点扶持的公共基础设施项目的投资经营的所得，自项目取得第一笔生产经营收入所属纳税年度起，第一年至第三年免征企业所得税，第四年至第六年减半征收企业所得税。

⑦根据财政部、国家税务总局《关于进一步支持小微企业和个体工商户发展有关税费政策的公告》（财政部、税务总局 2023 年第 12 号文）的有关规定，本公司下属多家公司属小型微利企业，享受减按 25%计算应纳税所得额，按 20%的税率缴纳企业所得税，优惠政策将延续执行至 2027 年 12 月 31 日。

⑧根据财政部税务总局发展改革委生态环境部公告 2021 年第 36 号，企业购置并实际使用《环境保护、节能节水项目企业所得税优惠目录（2021 年版）》和《资源综合利用企业所得税优惠目录（2021 年版）》规定的环境保护、节能节水、安全生产等专用设备的，可以按专用设备投资额的 10%抵免当年企业所得税应纳税额，子公司湖南邦普循环科技有限公司符合上述条件，报告期内享受上述税收优惠政策。

⑨根据《中华人民共和国企业所得税法》第三十三条和《企业所得税法实施条例》（国务院令第 512 号）有关规定，子公司湖南邦普循环科技有限公司及宜昌邦普循环科技有限公司以《资源综合利用企业所得税优惠目录（2021 年版）》规定的资源作为主要原材料，生产国家非限制和禁止并符合国家和行业相关标准的产品取得的收入，减按 90%计入收入总额征收企业所得税。

⑩根据财政部 税务总局《关于延续深圳前海深港现代服务业合作区企业所得税优惠政策的通知》（财税〔2021〕30 号）、《财政部 税务总局关于前海深港现代服务业合作区企业所得税优惠政策的通知》（财税〔2024〕13 号），子公司深圳市时代新能源供应链有限公司属于设在前海深港现代服务业合作区的符合条件的企业，享受减按 15%税率征收企业所得税的优惠政策。

⑪根据财政部 税务总局《关于中国（上海）自贸试验区临港新片区重点产业企业所得税政策的通知》（财税〔2020〕38 号）、《中国（上海）自由贸易试验区临港新片区重点产业企业所得税优惠资格认定管理办法》（沪财发〔2024〕12 号）的有关规定，子公司瑞庭时代（上海）新能源科技有限公司属于临港新片区重点产业企业，自设立之日起 5 年内，享受减按 15%税率征收企业所得税的优惠政策。

⑫根据国家税务总局、海南省税务局《关于延续实施海南自由贸易港企业所得税优惠政策有关问题的公告（国家税务总局海南省税务局公告 2025 年第 2 号）》，子公司海口润时新能源有限公司属于注册在海南自由贸易港(以下简称自贸港)并实质性运营的鼓励类产业企业，享受减按 15%税率征收企业所得税的优惠政策。

（2）增值税

①根据财政部、国家税务总局《关于完善资源综合利用增值税政策的公告》（财政部、税务总局公告 2021 年第 40 号），纳税人销售自产的资源综合利用产品和提供综合利用劳务，可享受增值税即征即退政策。子公司湖南邦普循环科技有限公司综合利用废旧电池及其拆解物产生的销售收入属增值税税收优惠目录范围，享受增值税即征即退政策，退税比率 50%。

②根据财政部、国家税务总局《关于软件产品增值税政策的通知》（财税〔2011〕100 号），子公司宁德时代润智软件科技有限公司销售其自行开发生产的软件产品，对其增值税实际税负超过 3% 的部分实行即征即退政策。

③根据财政部、国家税务总局《关于先进制造业企业增值税加计抵减政策的公告》（财政部、税务总局公告 2023 年第 43 号），自 2023 年 1 月 1 日至 2027 年 12 月 31 日，允许先进制造业企业按照当期可抵扣进项税额加计 5% 抵减应纳增值税税额，公司部分子公司符合先进制造业条件，报告期内享受上述税收优惠政策。

（3）其他税种

①根据江西省第十三届人民代表大会常务委员会第二十一次会议批准《江西省资源税适用税率方案》的第三条第四项规定，子公司宜春时代新能源矿业有限公司开采的部分矿石享受按其应纳税额的 50% 减征资源税的优惠政策。

②根据财政部、国家税务总局《关于对电池、涂料征收消费税的通知》（财税〔2015〕16 号），本公司及下属从事锂离子蓄电池生产、销售业务的子公司属于免征消费税的项目，享受免征消费税的优惠政策。

五、合并财务报表项目注释

（数值若出现总数与各分项数值之和尾数不符，均为四舍五入原因所致）

1、货币资金

项 目	2025.12.31	2024.12.31
库存现金	435	373
银行存款	305,992,667	274,816,769
其他货币资金	27,519,824	28,694,852
合 计	333,512,927	303,511,993
其中：存放在境外的款项总额	87,741,244	35,198,866

期末除保证金 18,428,631 千元、质押的定期存款 461,587 千元外，不存在因抵押、质押或冻结等对使用有限制的款项，以及存放在境外且资金汇回受到限制的款项。

宁德时代新能源科技股份有限公司
 财务报表附注
 2025年度（除特别注明外，金额单位为人民币千元）

2、交易性金融资产

项 目	2025.12.31	2024.12.31
银行理财产品及结构性存款	58,993,528	14,282,253

3、衍生金融资产

项 目	2025.12.31	2024.12.31
套期工具	1,133,502	

公司开展套期保值业务，以金属远期和远期结售汇等合约作为套期工具，期末余额系金属期货和远期结售汇等合约的公允价值，详见附注七、3。

4、应收票据

票据种类	2025.12.31			2024.12.31		
	账面余额	坏账准备	账面价值	账面余额	坏账准备	账面价值
商业承兑汇票	104,121		104,121			
银行承兑汇票	1,275,896		1,275,896	130,403		130,403
合计	1,380,016		1,380,016	130,403		130,403

期末用于质押或担保的应收票据详见附注五、66。

(1) 期末本公司已质押的应收票据

种类	期末已质押金额
银行承兑票据	1,275,896

(2) 期末本公司已背书或贴现但尚未到期的应收票据

种 类	期末终止确认金额	期末未终止确认金额
商业承兑票据		104,121

5、应收账款

(1) 按账龄披露

账龄	2025.12.31	2024.12.31
1年以内	76,305,991	64,578,043
1至2年	1,321,865	1,237,842
2至3年	718,820	185,572
3年以上	870,010	774,946
小 计	79,216,686	66,776,402
减：坏账准备	2,813,422	2,640,892

宁德时代新能源科技股份有限公司
 财务报表附注
 2025 年度（除特别注明外，金额单位为人民币千元）

账龄	2025.12.31	2024.12.31
合计	76,403,264	64,135,510

(2) 按坏账计提方法分类披露

类别	账面余额		坏账准备		账面价值
	金额	比例(%)	金额	预期信用损失率(%)	
按单项计提坏账准备	844,470	1.07	844,470	100.00	-
按组合计提坏账准备	78,372,216	98.93	1,968,952	2.51	76,403,264
其中：应收外部客户	78,372,216	98.93	1,968,952	2.51	76,403,264
合计	79,216,686	100.00	2,813,422	3.55	76,403,264

(续上表)

类别	账面余额		坏账准备		账面价值
	金额	比例(%)	金额	预期信用损失率(%)	
按单项计提坏账准备	860,071	1.29	841,405	97.83	18,667
按组合计提坏账准备	65,916,331	98.71	1,799,487	2.73	64,116,844
其中：应收外部客户	65,916,331	98.71	1,799,487	2.73	64,116,844
合计	66,776,402	100.00	2,640,892	3.95	64,135,510

按单项计提坏账准备：

名称	2025.12.31			计提理由
	账面余额	坏账准备	预期信用损失率(%)	
第一名	424,005	424,005	100.00	预计无法收回
第二名	213,383	213,383	100.00	预计无法收回
第三名	45,585	45,585	100.00	预计无法收回
第四名	45,389	45,389	100.00	预计无法收回
第五名	18,352	18,352	100.00	预计无法收回
其他	97,756	97,756	100.00	预计无法收回
合计	844,470	844,470	100.00	

续

名 称	2024.12.31			计提理由
	账面余额	坏账准备	预期信用损失率 (%)	
第一名	449,885	449,885	100.00	预计无法收回
第二名	213,383	213,383	100.00	预计无法收回
第三名	46,621	46,621	100.00	预计无法收回
第四名	45,389	45,389	100.00	预计无法收回
第五名	25,465	6,798	26.70	预计无法全额收回
其他	79,328	79,328	100.00	预计无法收回
合 计	860,071	841,405	97.83	

按组合计提坏账准备:

组合计提项目: 应收外部客户

账 龄	2025.12.31		
	应收账款	坏账准备	预期信用损失率(%)
1 年以内	76,302,073	857,427	1.12
1 至 2 年	1,180,958	231,842	19.63
2 至 3 年	111,636	102,163	91.51
3 年以上	777,548	777,521	100.00
合 计	78,372,216	1,968,952	2.51

(续上表)

账龄	2024.12.31		
	应收账款	坏账准备	预期信用损失率(%)
1 年以内	64,452,484	752,810	1.17
1 至 2 年	610,440	214,287	35.10
2 至 3 年	147,031	126,013	85.71
3 年以上	706,377	706,377	100.00
合 计	65,916,331	1,799,487	2.73

(3) 本期计提、收回或转回的坏账准备情况

	坏账准备金额
2024.12.31	2,640,892
本期计提、转回或收回	211,127
本期核销	-31,379

宁德时代新能源科技股份有限公司
 财务报表附注
 2025 年度（除特别注明外，金额单位为人民币千元）

	坏账准备金额
其他	-7,217
2025.12.31	2,813,422

(4) 本期实际核销的应收账款情况

项 目	核销金额
实际核销的应收账款	31,379

(5) 按欠款方归集的应收账款和合同资产期末余额前五名单位情况

本期按欠款方归集的期末余额前五名应收账款和合同资产汇总金额 20,995,793 千元，占应收账款和合同资产期末余额合计数的比例 26.38%，相应计提的坏账准备期末余额汇总金额 260,799 千元。

6、应收款项融资

项 目	2025.12.31	2024.12.31
应收票据	43,305,638	53,427,774
减：其他综合收益-公允价值变动	100,346	118,073
期末公允价值	43,205,292	53,309,701

本公司视其日常资金管理的需要将一部分银行承兑汇票进行贴现和背书，故将该银行承兑汇票分类为以公允价值计量且其变动计入其他综合收益的金融资产。

本公司无单项计提减值准备的银行承兑汇票。于 2025 年 12 月 31 日，本公司认为所持有的银行承兑汇票不存在重大信用风险，不会因银行违约而产生重大损失。

期末本公司已背书或贴现但尚未到期的应收票据

种 类	期末终止确认金额	期末未终止确认金额
银行承兑票据	68,880,369	

银行承兑票据用于贴现和背书的承兑汇票是由信用等级较高的银行进行承兑；信用风险和延期付款风险很小，并且票据相关的利率风险已转移给银行和贴现方。

7、预付款项

(1) 预付款项按账龄披露

账 龄	2025.12.31		2024.12.31	
	金额	比例%	金额	比例%
1 年以内	13,278,348	92.97	5,246,232	87.88
1 年以上	1,003,988	7.03	723,454	12.12
小 计	14,282,335	100.00	5,969,685	100.00

宁德时代新能源科技股份有限公司
 财务报表附注
 2025 年度（除特别注明外，金额单位为人民币千元）

账 龄	2025.12.31		2024.12.31	
	金额	比例%	金额	比例%
减：减值准备				
合 计	14,282,335	100.00	5,969,685	100.00

于 2025 年 12 月 31 日，账龄超过一年的预付款主要是预付供应商未结算的款项。

(2) 按预付对象归集的预付款项期末余额前五名单位情况

本期按预付对象归集的期末余额前五名预付款项汇总金额 9,095,405 千元，占预付款项期末余额合计数的比例 63.68%。

8、其他应收款

项 目	2025.12.31	2024.12.31
应收股利	77,327	65,217
其他应收款	2,042,443	2,141,729
合 计	2,119,770	2,206,947

(1) 应收股利

项 目	2025.12.31	2024.12.31
被投资单位 1	63,259	64,696
被投资单位 2	13,372	
被投资单位 3	695	
被投资单位 4		522
小 计	77,327	65,217
减：坏账准备		
合 计	77,327	65,217

(2) 其他应收款

①按账龄披露

账 龄	2025.12.31	2024.12.31
1 年以内	999,950	1,061,727
1 至 2 年	376,512	1,128,718
2 至 3 年	992,291	55,388
3 年以上	232,507	279,905
小 计	2,601,261	2,525,738
减：坏账准备	558,817	384,009

宁德时代新能源科技股份有限公司
 财务报表附注
 2025 年度（除特别注明外，金额单位为人民币千元）

账 龄	2025.12.31	2024.12.31
合 计	2,042,443	2,141,729

②按款项性质披露

项 目	2025.12.31			2024.12.31		
	账面余额	坏账准备	账面价值	账面余额	坏账准备	账面价值
应收员工款项	235,809	5,396	230,413	196,639	9,566	187,073
应收保证金或押金	1,052,953	187,440	865,513	1,214,364	111,943	1,102,422
应收其他款项	1,312,498	365,981	946,517	1,114,735	262,500	852,235
合 计	2,601,261	558,817	2,042,443	2,525,738	384,009	2,141,729

③坏账准备计提情况

A.截至 2025 年 12 月 31 日的坏账准备按三阶段模型计提如下：

阶 段	账面余额	坏账准备	账面价值
第一阶段	2,475,443	432,999	2,042,443
第二阶段			
第三阶段	125,818	125,818	
合 计	2,601,261	558,817	2,042,443

截至 2025 年 12 月 31 日，处于第一阶段的坏账准备：

类 别	账面余额	未来 12 个月内的 预期信用损失率(%)	坏账准备	账面价值
按组合计提坏账准备				
应收员工款项	235,809	2.29	5,396	230,413
应收保证金或押金	1,052,953	17.80	187,440	865,513
应收其他款项	1,186,680	20.24	240,163	946,517
合 计	2,475,443	17.49	432,999	2,042,443

截至 2025 年 12 月 31 日，处于第三阶段的坏账准备：

类别	账面余额	整个存续期预期 信用损失率 (%)	坏账准备	账面价值	理由
按单项计提坏账准备					
第一名	100,000	100.00	100,000		预计无法收回
第二名	17,748	100.00	17,748		预计无法收回

类别	账面余额	整个存续期预期 信用损失率 (%)	坏账准备	账面价值	理由
第三名	8,070	100.00	8,070		预计无法收回
合计	125,818	100.00	125,818		

B.截至 2024 年 12 月 31 日的坏账准备按三阶段模型计提如下：

阶段	账面余额	坏账准备	账面价值
第一阶段	2,399,920	258,191	2,141,729
第二阶段			
第三阶段	125,818	125,818	
合计	2,525,738	384,009	2,141,729

截至 2024 年 12 月 31 日，处于第一阶段的坏账准备：

类别	账面余额	未来 12 个月内的预 期信用损失率(%)	坏账准备	账面价值
按组合计提坏账准备				
应收员工款项	196,639	4.86	9,566	187,073
应收保证金或押金	1,214,364	9.22	111,943	1,102,422
应收其他款项	988,917	13.82	136,682	852,235
合计	2,399,920	10.76	258,191	2,141,729

截至 2024 年 12 月 31 日，处于第三阶段的坏账准备：

类别	账面余额	整个存续期预 期信用损失率 (%)	坏账准备	账面价 值	理由
按单项计提					
坏账准备					
第一名	100,000	100.00	100,000		预计无法收回
第二名	17,748	100.00	17,748		预计无法收回
第三名	8,070	100.00	8,070		预计无法收回
合计	125,818	100.00	125,818		

④本期计提、收回或转回的坏账准备情况

坏账准备	第一阶段	第二阶段	第三阶段	合 计
	未来 12 个月预期信用损失	整个存续期预期信用损失(未发生信用减值)	整个存续期预期信用损失(已发生信用减值)	
2024 年 12 月 31 日余额	258,191		125,818	384,009
2024 年 12 月 31 日余额在本期				
本期计提	172,704			172,704
本期核销	-1,126			-1,126
其他变动	3,231			3,231
2025 年 12 月 31 日余额	432,999		125,818	558,817

⑤按欠款方归集的其他应收款期末余额前五名单位情况

单位名称	款项性质	其他应收款期末余额	账龄	占其他应收款期末余额合计数的比例(%)	坏账准备期末余额
第一名	应收其他款项	610,000	2 至 3 年	23.45	153,598
第二名	应收保证金或押金	300,000	2 至 3 年	11.53	75,540
第三名	应收其他款项	113,131	1 年以内	4.35	7,297
第四名	应收其他款项	100,000	5 年以上	3.84	100,000
第五名	应收其他款项	91,649	1 至 2 年	3.52	12,198
合 计		1,214,780		46.70	348,633

9、存货

(1) 存货分类

项 目	2025.12.31		账面价值
	账面余额	跌价准备/合同履约成本减值准备	
原材料	13,268,735	1,996,339	11,272,396
在产品	311,958	10,805	301,153
周转材料	651,058	45,455	605,603
库存商品	26,077,234	3,462,601	22,614,633
发出商品	40,147,908	1,473,120	38,674,787
自制半成品	13,032,414	651,858	12,380,556
委托加工物资	3,421,761	76,270	3,345,491
合同履约成本	5,331,621		5,331,621
合 计	102,242,688	7,716,449	94,526,239

(续上表)

宁德时代新能源科技股份有限公司
 财务报表附注
 2025 年度（除特别注明外，金额单位为人民币千元）

项 目	2024.12.31		账面价值
	账面余额	跌价准备/合同履约成本减值准备	
原材料	10,991,607	1,191,496	9,800,111
在产品	613,930	17,225	596,705
周转材料	435,684	33,396	402,289
库存商品	14,339,799	3,492,673	10,847,126
发出商品	24,654,769	840,908	23,813,861
自制半成品	7,974,293	450,573	7,523,720
委托加工物资	3,199,951	32,913	3,167,038
合同履约成本	3,684,683		3,684,683
合 计	65,894,717	6,059,183	59,835,533

(2) 存货跌价准备及合同履约成本减值准备

存货种类	2024.12.31	本期增加		本期减少		2025.12.31
		计提	其他	转回或转销	其他	
原材料	1,191,496	2,643,333	218	1,838,708		1,996,339
在产品	17,225			5,512	907	10,805
周转材料	33,396	44,799		31,938	802	45,455
库存商品	3,492,673	4,476,015	4,479	4,510,565		3,462,601
发出商品	840,908	4,549,390		3,909,972	7,205	1,473,120
自制半成品	450,573	1,006,158		804,679	194	651,858
委托加工物资	32,913	1,320,042		1,276,686		76,270
合 计	6,059,183	14,039,737	4,697	12,378,060	9,108	7,716,449

存货跌价准备及合同履约成本减值准备（续）

存货种类	确定可变现净值/剩余对价与将要发生的成本的具体依据	本期转回或转销存货跌价准备/合同履约成本减值准备的原因
原材料	预计售价减去至完工时预计将要发生的成本及税费后的金额	领用或者销售结转
在产品	预计售价减去至完工时预计将要发生的成本及税费后的金额	领用
周转材料	预计售价减去至完工时预计将要发生的成本及税费后的金额	领用或者销售结转
库存商品	预计售价减去预计税费后的金额	销售结转

宁德时代新能源科技股份有限公司
 财务报表附注
 2025 年度（除特别注明外，金额单位为人民币千元）

存货种类	确定可变现净值/剩余对价与将要发生的成本的具体依据	本期转回或转销存货跌价准备/合同履约成本减值准备的原因
发出商品	预计售价减去预计税费后的金额	销售结转
自制半成品	预计售价减去至完工时预计将要发生的成本及税费后的金额	领用或者销售结转
委托加工物资	预计售价减去至完工时预计将要发生的成本及税费后的金额	领用或者销售结转

10、合同资产

项 目	2025.12.31	2024.12.31
合同资产	381,935	450,546
减：合同资产减值准备	6,467	49,920
合 计	375,468	400,626

(1) 合同资产减值准备计提情况

类别	2025.12.31					2024.12.31				
	账面余额		减值准备		账面价值	账面余额		减值准备		账面价值
金额	比例 (%)	金额	预期信用损失率 (%)	金额		比例 (%)	金额	预期信用损失率 (%)		
按组合计提坏账准备										
产品销售	381,935	100.00	6,467	1.69	375,468	450,546	100.00	49,920	11.08	400,626

(2) 本期计提、收回或转回的合同资产减值准备情况

	合同资产减值准备金额
2024.12.31	49,920
本期计提、收回或转回	-43,412
本期转销或核销	
其他	-41
2025.12.31 减值准备金额	6,467

11、一年内到期的非流动资产

项 目	2025.12.31	2024.12.31
一年内到期的长期应收款	169,898	72,972

12、其他流动资产

宁德时代新能源科技股份有限公司

财务报表附注

2025年度（除特别注明外，金额单位为人民币千元）

项 目	2025.12.31	2024.12.31
进项税额	11,187,625	6,168,120
其他	1,191,679	118,346
合 计	12,379,304	6,286,465

13、长期应收款

(1) 长期应收款按性质披露

项 目	2025.12.31			2024.12.31			折现率区 间(%)
	账面余额	坏账准备	账面价值	账面余额	坏账准备	账面价值	
融资租赁款	601,290	45,213	556,077	232,090	7,777	224,314	3.5-11.82
其中：未实现融资 收益	-96,081		-96,081	-13,710		-13,710	
小 计	601,290	45,213	556,077	232,090	7,777	224,314	
减：一年内到期的 长期应收款	212,453	42,556	169,898	74,316	1,344	72,972	
合 计	388,837	2,657	386,180	157,774	6,432	151,342	

(2) 本期计提、收回或转回的坏账准备情况

	坏账准备金额
2024.12.31	6,432
本期计提、转回或收回	34,755
其他变动	2,682
重分类至一年内到期的长期应收款	-41,211
2025.12.31	2,657

宁德时代新能源科技股份有限公司
财务报表附注
2025 年度（除特别注明外，金额单位为人民币千元）

14、长期股权投资

被投资单位	2024.12.31	减值准备 期初余额	追加新增 投资	减少投资	权益法下 确认的投 资损益	本期增减变动			宣告发放现 金股利或利 润	计提减值 准备	其他	2025.12.31	减值准备 期末余额
						其他综合 收益调整	其他权益 变动						
①合营企业													
福建时代闽东 新能源产业股 权投资合伙企 业（有限合 伙）	463,791				-7,750							456,041	
福田时代新能 源科技有限公 司	99,554				2,164							101,717	
福建时代泽远 股权投资基金 合伙企业（有 限合伙）	700,000				-5,902							694,098	
其他合营企业	201,149		243,000		-1,562	4,804		-8,816				438,575	
小 计	1,464,494		243,000		-13,051	4,804		-8,816				1,690,431	
②联营企业													
PT Sumberdaya Arindo	3,083,679				322,389			-69,514			-74,570	3,261,984	
Newsitride Limited	1,313,844			133,718	125,686			-45,253			-28,391	1,232,168	
小 康人 寿 保 险 有 限 责 任 公 司	991,915				122,705	128,323						1,242,944	
上海捷能智电 新能源科技有 限公司	752,725				5,168			-1,600				756,293	
贵州磷化新能 源科技有限责 任公司	632,644				-124,473							508,171	

宁德时代新能源科技股份有限公司

财务报表附注

2025 年度（除特别注明外，金额单位为人民币千元）

被投资单位	2024.12.31	减值准备 期初余额	追加/新增 投资	减少投资	权益法下 确认的投 资损益	本期增减变动				2025.12.31	减值准备 期末余额	
						其他综合 收益调整	其他权益 变动	宣告发放现 金股利或利 润	计提减值 准备			其他
任公司												
福建宁德智享 无限科技有限 公司	417,761	138,113			68,650	-44,190				442,221	138,113	
苏州天华时代 新能源产业投 资有限责任公 司	416,383				17,440	538				434,361		
北京查博士科 技股份有限公 司	406,683				7,704					414,387		
上汽时代动力 电池系统有限 公司	278,206				24,041			-80,469		221,777		
上市公司及上 市公司部分子 公司投资	40,429,036	682,626	3,292,145	2,366,027	6,643,806	18,410	286,985	-1,359,563	-84,040	46,860,751	682,626	
其他联营企业	4,604,156	217,884	3,120,893		72,451	78,437		-19,176	-37,929	7,818,832	48,565	
小 计	53,327,031	1,038,624	6,413,038	2,499,746	7,285,568	147,272	321,232	-1,575,575	-224,930	63,193,889	869,304	
合 计	54,791,525	1,038,624	6,656,038	2,499,746	7,272,517	147,272	326,035	-1,584,391	-224,930	64,884,321	869,304	

本期增减变动中的“其他”为对境外投资因汇率变动产生的影响金额。

宁德时代新能源科技股份有限公司
 财务报表附注
 2025 年度（除特别注明外，金额单位为人民币千元）

15、其他权益工具投资

项 目	2025.12.31	2024.12.31
上市权益工具投资	11,769,745	6,141,783
非上市权益工具投资	4,527,107	5,759,118
合 计	16,296,853	11,900,901

上述投资是本公司出于战略目的而计划长期持有的投资，本公司将其指定为以公允价值计量且其变动计入其他综合收益的金融资产。

项 目	本期计入 其他综合收 益的利得和 损失	本期末累 计计入其他 综合收益的 利得和损失	本期确认的 股利收入	因终止确 认转入留存 收益的累计 利得和损失	终止确认的原因
上市权益工具投资	6,289,740	6,814,125	89,983	982,863	处置
非上市权益工具投资	265,481	-369,762	25,064	-511,414	处置
合 计	6,555,221	6,444,364	115,047	471,449	

16、其他非流动金融资产

种 类	2025.12.31	2024.12.31
权益工具投资	2,882,264	3,135,658

宁德时代新能源科技股份有限公司
财务报表附注
2025年度（除特别注明外，金额单位为人民币千元）

17、固定资产							
固定资产情况							
项目	房屋及建筑物	机器设备	运输设备	电子设备	专用设备	其他	合计
一、账面原值:							
1.2024.12.31	66,146,133	113,452,434	339,815	2,605,653	3,335,095	431,862	186,310,991
2.本期增加金额	20,205,505	36,849,409	36,776	548,119	3,493,017	1,306,638	62,439,464
(1) 购置		324,034	13,499	16,098	1,982	446,915	802,528
(2) 在建工程转入	19,613,888	36,165,494	19,900	503,719	3,482,117	831,122	60,616,240
(3) 其他增加	591,616	359,881	3,377	28,303	8,918	28,601	1,020,696
3.本期减少金额	367,791	4,695,020	87,792	26,109	156,372	14,255	5,347,340
(1) 处置或报废	290,355	4,406,430	8,881	25,501	30,968	7,801	4,769,936
(2) 其他减少	77,436	288,590	78,911	608	125,405	6,454	577,403
4.2025.12.31	85,983,846	145,606,823	288,799	3,127,663	6,671,740	1,724,244	243,403,115
二、累计折旧							
1.2024.12.31	8,200,773	56,897,503	168,465	1,611,419	229,325	274,473	67,381,957
2.本期增加金额	3,963,545	19,661,375	30,800	467,659	329,849	188,480	24,641,708
(1) 计提	3,820,050	19,523,332	29,860	449,823	329,008	170,707	24,322,780
(2) 其他增加	143,495	138,044	940	17,836	841	17,773	318,928
3.本期减少金额	256,328	3,246,358	31,344	21,190	98,818	11,009	3,665,046
(1) 处置或报废	231,215	3,223,084	6,725	20,479	3,289	7,162	3,491,954
(2) 其他减少	25,113	23,274	24,618	711	95,529	3,847	173,092
4.2025.12.31	11,907,989	73,312,520	167,921	2,057,888	460,356	451,945	88,358,619

宁德时代新能源科技股份有限公司
财务报表附注

2025 年度（除特别注明外，金额单位为人民币千元）

项 目	房屋及建筑物	机器设备	运输设备	电子设备	专用设备	其他	合 计
三、减值准备							
1.2024.12.31	1,423,195	4,760,458	1,816	311	152,426	1,774	6,339,980
2.本期增加金额	672,578	2,498,123	130	717	2,522	35,182	3,209,253
（1）计提	233,930	2,423,322		186	2,522	32	2,659,992
（2）其他增加	438,648	74,801	130	531		35,151	549,261
3.本期减少金额							
（1）处置、报废及其他		751,126	1,516	238	152,426	23	905,329
4.2025.12.31	2,095,774	6,507,455	430	790	2,522	36,934	8,643,904
四、账面价值							
1.2025.12.31 账面价值	71,980,083	65,786,848	120,448	1,068,984	6,208,862	1,235,366	146,400,592
2.2024.12.31 账面价值	56,522,165	51,794,473	169,534	993,923	2,953,345	155,614	112,589,053

①期末用于抵押的固定资产详见附注五、66。

②本公司固定资产的可收回金额按预计未来现金流量的现值确定。本期计提减值项目可收回金额的关键参数如下：

项 目	账面价值	可收回金额	减值金额	预测期的年限	预测期的关键参数	稳定期的关键参数	稳定期的关键参数的确定依据
电池生产相关及其他固定资产	2,865,508	205,516	2,659,992	电池生产相关及其他固定资产基于管理层预计未来 5 年内的现金流量；	未来现金流量、折现率	未来现金流量、折现率	未来现金流量：根据管理层对市场发展的预期 折现率：反映当前市场货币时间价值和相关资产组特定风险的报酬率

宁德时代新能源科技股份有限公司
 财务报表附注
 2025年度（除特别注明外，金额单位为人民币千元）

③未办妥产权证书的固定资产情况

项 目	账面价值	未办妥产权证书原因
福鼎时代园区建筑物	5,504,788	尚在办理中
广东邦普园区建筑物	2,940,933	尚在办理中
贵州科技园区建筑物	1,683,034	尚在办理中
新业发展园区建筑物	1,603,754	尚在办理中
山东时代园区建筑物	1,493,006	尚在办理中
厦门时代园区建筑物	1,389,108	尚在办理中
中州时代园区建筑物	1,066,355	尚在办理中
其他	2,638,581	尚在办理中
合 计	18,319,559	

18、在建工程

项 目	2025.12.31	2024.12.31
在建工程	29,733,108	29,754,703

(1) 在建工程明细

项 目	2025.12.31			2024.12.31		
	账面余额	减值准备	账面净值	账面余额	减值准备	账面净值
境外	10,902,548	12,081	10,890,467	11,030,017		11,030,017
华东地区	6,867,337	139,928	6,727,410	6,068,323	440,577	5,627,746
华中地区	5,890,546	681,718	5,208,828	9,691,501		9,691,501
西南地区	3,536,487		3,536,487	733,856		733,856
华南地区	2,619,971		2,619,971	2,335,906		2,335,906
其他地区	749,945		749,945	335,677		335,677
合 计	30,566,835	833,728	29,733,108	30,195,280	440,577	29,754,703

期末用于抵押或担保的在建工程详见附注五、66。

宁德时代新能源科技股份有限公司

财务报表附注

2025 年度（除特别说明外，金额单位为人民币千元）

(2) 重要在建工程项目变动情况

工程名称	预算数	2024.12.31	本期增加	转入固定资产/ 无形资产/ 长期待摊费用	其他减少	利息资本化金额	其中：本期利息资本化金额	2025.12.31	工程累计投入占预算比例%	工程进度	资金来源
境外	51,995,000	3,769,904	2,769,522	177,974				6,361,452	11.23	建设中	自筹
西南地区	24,000,000	56,752	2,724,655	636,236				2,145,172	23.67	建设中	自筹
合计	75,995,000	3,826,657	5,494,177	814,209				8,506,624			

(3) 在建工程减值准备

项 目	期初余额	本期计提	本期减少	期末余额
锂电池材料及其他相关在建工程	440,577	811,008	417,858	833,728

本公司在建工程的可收回金额按预计未来现金流量的现值确定。本期计提减值项目可收回金额的关键参数如下：

项目	账面价值	可收回金额	减值金额	预测期的年限	预测期的关键参数	稳定期的关键参数	稳定期的关键参数的确定依据
锂电池材料及其他相关在建工程	1,074,679	263,671	811,008	锂电池材料及其他相关在建工程基于管理层预计未来 5 年内的现金流量；	未来现金流量、折现率	未来现金流量、折现率	未来现金流量：根据管理层对市场发展的预期 折现率：反映当前市场货币时间价值和相关资产组特定风险的报酬率

19、使用权资产

项 目	房屋及建筑物	机器设备	合 计
一、账面原值			
1.2024.12.31	1,271,806	10,229	1,282,035
2.本期增加金额	2,709,205	84,229	2,793,434
新增租赁	2,709,205	84,229	2,793,434
3.本期减少金额	149,495	389	149,884
转出	149,495	389	149,884
4.2025.12.31	3,831,516	94,069	3,925,585
二、累计折旧			
1.2024.12.31	389,056	2,984	392,040
2.本期增加金额	330,628	6,739	337,367
计提及其他增加	330,628	6,739	337,367
3.本期减少金额	72,399	389	72,788
转出	72,399	389	72,788
4.2025.12.31	647,285	9,335	656,619
三、账面价值			
1.2025.12.31 账面价值	3,184,231	84,735	3,268,966
2.2024.12.31 账面价值	882,750	7,245	889,995

20、无形资产

(1) 无形资产情况

宁德时代新能源科技股份有限公司
 财务报表附注
 2025 年度（除特别注明外，金额单位为人民币千元）

项 目	土地使用权	专利权及非 专利技术	软件	采矿及探 矿权	商标及 域名	合 计
一、账面原值						
1.2024.12.31	10,375,531	907,806	789,928	8,036,589	62,730	20,172,583
2.本期增加金额	1,297,561	5,782	185,844	12,218		1,501,405
(1) 购置	1,271,884	5,761	185,844	11,226		1,474,715
(2) 其他增加	25,677	21		991		26,690
3.本期减少金额	79,495	85,726	55,441			220,663
(1) 处置	68,960	16,981	55,441			141,383
(2) 其他减少	10,535	68,745				79,280
4.2025.12.31	11,593,596	827,862	920,330	8,048,806	62,730	21,453,325
二、累计摊销						
1.2024.12.31	772,814	467,046	415,885	38,572		1,694,317
2.本期增加金额	247,264	89,509	160,807	14,721		512,301
(1) 计提	247,264	89,502	160,513	14,721		512,000
(2) 其他增加		7	295			301
3.本期减少金额	21,596	11,411	52,561			85,569
(1) 处置	2,865	8,338	52,553			63,756
(2) 其他减少	18,732	3,073	8			21,813
4.2025.12.31	998,481	545,144	524,131	53,293		2,121,049
三、减值准备						
1.2024.12.31	489,351			3,569,111		4,058,463
2.本期增加金额	6,666		3,273			9,939
(1) 计提			3,273			3,273
(2) 其他增加	6,666					6,666
3.本期减少金额						
4.2025.12.31	496,017		3,273	3,569,111		4,068,402
四、账面价值						
1.2025.12.31 账面价值	10,099,098	282,718	392,927	4,426,402	62,730	15,263,875
2.2024.12.31 账面价值	9,113,365	440,760	374,043	4,428,905	62,730	14,419,804

① 期末用于抵押的无形资产详见附注五、66。

② 本公司无形资产的可收回金额按预计未来现金流量的现值确定。本期计提减值项目可收回金额的关键参数如下：

宁德时代新能源科技股份有限公司
 财务报表附注
 2025 年度（除特别注明外，金额单位为人民币千元）

项目	账面价值	可收回金额	减值金额	预测期的年限	预测期的关键参数	稳定期的关键参数	稳定期的关键参数的确定依据
其他无形资产	5,485	2,212	3,273	其他无形资产基于管理层预计未来 5 年内的现金流量；	未来现金流量、折现率	未来现金流量、折现率	未来现金流量：根据管理层对市场发展的预期 折现率：反映当前市场货币时间价值和相关资产组特定风险的报酬率

(2) 未办妥产权证书的土地使用权情况

项目	账面价值	未办妥产权证书原因
宜春资源园区	352,719	尚在办理中

21、商誉

(1) 商誉账面原值

被投资单位名称	2024.12.31	本期增加		本期减少		2025.12.31
		企业合并形成	其他	处置或注销	其他	
PT Feni Haltim	242,000				5,373	236,627
LANGTI International Holding Limited	203,746				4,524	199,222
江苏力泰锂电科技有限公司	176,668					176,668
广东邦普循环科技有限公司	100,419					100,419
宁普时代电池科技有限公司	181,080					181,080
龙岩思康新材料有限公司	47,533					47,533
其他	119,979					119,979
合计	1,071,425				9,897	1,061,529

(2) 商誉减值准备

被投资单位名称	2024.12.31	本期增加计提	本期减少处置	2025.12.31
江苏力泰锂电科技有限公司	176,668			176,668
龙岩思康新材料有限公司		47,533		47,533
合计	176,668	47,533		224,201

本公司采用预计未来现金流现值的方法计算资产组的可收回金额。管理层根据过往表现及其对市场发展的预期编制财务预算，在财务预算的基础上预计未来 5 年内现金流量，其后年度采用的现金流量按永续测算(按 0 增长率)。计算未来现金流现值所采用的税前折现率为 12.38%，根据减值测试的结果，本期计提商誉减值准备金额为 47,533 千元。

宁德时代新能源科技股份有限公司
 财务报表附注
 2025 年度（除特别注明外，金额单位为人民币千元）

22、长期待摊费用

项 目	2024.12.31	本期增加	本期减少		2025.12.31
			本期摊销	其他减少	
项目改造支出	565,544	370,138	171,822		763,860
室外设施	3,782,616	1,249,826	1,449,488		3,582,953
其他	245,820	511,203	143,198		613,825
合 计	4,593,980	2,131,167	1,764,508		4,960,638

23、递延所得税资产与递延所得税负债

(1) 未经抵销的递延所得税资产和递延所得税负债

项 目	2025.12.31		2024.12.31	
	可抵扣/应纳 税暂时性差异	递延所得税 资产/负债	可抵扣/应纳 税暂时性差异	递延所得税资 产/负债
递延所得税资产：				
售后综合服务费	50,183,503	7,749,454	38,703,505	6,051,187
销售返利	33,680,884	5,052,133	31,625,749	4,744,488
递延收益	18,754,414	3,409,128	12,642,722	2,716,857
待支付职工薪酬	17,469,959	2,759,088	16,597,810	2,730,339
资产减值准备	15,953,700	2,733,865	10,201,921	1,795,928
内部交易暂时性差 异	17,178,895	2,736,969	10,345,733	1,617,008
其他	35,639,060	6,636,178	24,331,828	4,463,026
小 计	188,860,415	31,076,815	144,449,268	24,118,834
递延所得税负债：				
其他权益工具投资 公允价值变动	6,766,279	1,269,288	2,778,468	418,818
未确认融资收益	1,566,048	234,907	1,200,066	180,010
其他	10,835,741	2,324,591	3,171,532	632,408
小 计	19,168,068	3,828,787	7,150,066	1,231,236

(2) 期末以抵销后净额列示的递延所得税资产或负债

项 目	递延所得税资产和 负债期末互抵金额	抵销后递延所得税资 产或负债期末余额
递延所得税资产	2,906,532	28,170,283

项 目	递延所得税资产和 负债期末互抵金额	抵销后递延所得税资 产或负债期末余额
递延所得税负债	2,906,532	922,254

(3) 未确认递延所得税资产的可抵扣暂时性差异及可抵扣亏损明细

项 目	2025.12.31	2024.12.31
可抵扣暂时性差异	13,533,877	9,039,818
可抵扣亏损	10,014,925	6,149,671
合 计	23,548,801	15,189,489

(4) 未确认递延所得税资产的可抵扣亏损将于以下年度到期

年份	2025.12.31	2024.12.31
2025 年		12,917
2026 年	200,394	201,446
2027 年	735,548	744,617
2028 年	1,598,350	1,741,658
2029 年	2,922,761	2,960,819
2030 年及以后	4,557,871	488,214
合 计	10,014,925	6,149,671

根据国家税务总局《关于延长高新技术企业和科技型中小企业亏损结转弥补年限有关企业所得税处理问题的公告》（公告 2018 年第 45 号），本公司部分高新技术企业延长亏损结转弥补年限至 10 年。

24、其他非流动资产

项 目	2025.12.31			2024.12.31		
	账面余额	减值 准备	账面价值	账面余额	减值 准备	账面价值
预付工程、设备款	12,192,925	29,944	12,162,981	8,504,151		8,504,151
预付长期贷款及保 证金	8,954,925		8,954,925	10,643,385		10,643,385
长期应收款项	125,106		125,106	127,947		127,947
定期存单	2,018,582		2,018,582			
合 计	23,291,539	29,944	23,261,595	19,275,483		19,275,483

25、短期借款

宁德时代新能源科技股份有限公司

财务报表附注

2025 年度（除特别注明外，金额单位为人民币千元）

项 目	2025.12.31	2024.12.31
质押借款		52,900
信用借款	11,140,759	19,643,382
保证借款	1,794,739	
合 计	12,935,498	19,696,282

质押的财产详见附注五、66。

26、衍生金融负债

项 目	2025.12.31	2024.12.31
套期工具	393,224	2,116,017

公司开展套期保值业务，以金属远期和远期结售汇等合约作为套期工具，期末余额系金属期货和远期结售汇等合约的公允价值，详见附注七、3。

27、应付票据

种类	2025.12.31	2024.12.31
银行承兑汇票	99,414,745	66,386,929
商业承兑汇票	3,862,254	969,394
合 计	103,276,999	67,356,323

期末无已到期未支付的应付票据。

28、应付账款

① 按账龄披露

账 龄	2025.12.31	2024.12.31
1 年以内	156,552,418	125,090,504
1 年以上	3,776,544	5,886,904
合 计	160,328,962	130,977,408

② 按款项性质披露

项 目	2025.12.31	2024.12.31
货款	134,821,193	112,120,161
工程设备款	25,507,769	18,857,247
合 计	160,328,962	130,977,408

29、合同负债

宁德时代新能源科技股份有限公司
 财务报表附注
 2025年度（除特别注明外，金额单位为人民币千元）

项 目	2025.12.31	2024.12.31
货款	49,233,377	27,834,446

30、应付职工薪酬

项 目	2024.12.31	本期增加	本期减少	2025.12.31
短期薪酬	18,646,704	35,622,348	31,166,840	23,102,212
离职后福利-设定提存计划	6,375	1,932,987	1,930,662	8,701
合 计	18,653,079	37,555,335	33,097,502	23,110,912

(1) 短期薪酬

项 目	2024.12.31	本期增加	本期减少	2025.12.31
工资、奖金、津贴和补贴	18,554,005	31,829,069	27,368,992	23,014,082
职工福利费	23,764	1,632,240	1,652,870	3,134
社会保险费	4,845	1,166,343	1,165,783	5,404
其中：1. 医疗保险费	4,379	1,024,159	1,023,437	5,102
2. 工伤保险费	464	95,151	95,400	215
3. 生育保险费	2	47,032	46,947	88
住房公积金	9,885	786,808	789,900	6,794
工会经费和职工教育经费	54,205	207,889	189,296	72,798
合 计	18,646,704	35,622,348	31,166,840	23,102,212

(2) 设定提存计划

项 目	2024.12.31	本期增加	本期减少	2025.12.31
离职后福利	6,375	1,932,987	1,930,662	8,701
其中：1. 基本养老保险费	6,145	1,844,084	1,841,732	8,498
2. 失业保险费	230	88,902	88,930	202
合 计	6,375	1,932,987	1,930,662	8,701

31、应交税费

税项	2025.12.31	2024.12.31
企业所得税	9,866,556	8,047,240
增值税	1,165,716	966,156
其他税费	742,748	423,046
合 计	11,775,019	9,436,442

宁德时代新能源科技股份有限公司
 财务报表附注
 2025 年度（除特别注明外，金额单位为人民币千元）

32、其他应付款

项 目	2025.12.31	2024.12.31
应付股利		5,400,161
其他应付款	10,504,098	10,761,762
合 计	10,504,098	16,161,923

(1) 应付股利

项 目	2025.12.31	2024.12.31
普通股股利		5,400,161

(2) 其他应付款

项 目	2025.12.31	2024.12.31
预提费用	5,224,465	4,541,876
履约保证金、押金	3,489,697	4,478,969
其他往来款	1,789,936	1,740,917
合 计	10,504,098	10,761,762

33、一年内到期的非流动负债

项 目	2025.12.31	2024.12.31
一年内到期的长期借款	18,082,816	15,132,226
一年内到期的长期应付款	55,291	55,039
一年内到期的应付债券	3,620,481	7,511,773
一年内到期的租赁负债	478,952	182,379
合 计	22,237,540	22,881,417

(1) 一年内到期的长期借款

项 目	2025.12.31	2024.12.31
质押借款	45,484	44,259
抵押借款	801,713	958,614
抵押及保证借款	1,147,270	881,289
保证借款	4,667,994	2,968,507
信用借款	11,420,356	10,279,557
合 计	18,082,816	15,132,226

(2) 一年内到期的长期应付款

项 目	2025.12.31	2024.12.31
-----	------------	------------

宁德时代新能源科技股份有限公司
 财务报表附注
 2025 年度（除特别注明外，金额单位为人民币千元）

应付合作投资款	33,333	33,333
未缴纳的矿业权出让收益	21,834	21,582
国开发展基金有限公司	124	124
合 计	55,291	55,039

(3) 一年内到期的应付债券

债券名称	面值	发行日期	债券期限	发行金额	2025.12.31	2024.12.31
22 宁德时代 GN001	5,000,000	2022 年 12 月 12 日	5 年	5,000,000	290	145,000
15 亿美元境外债券	9,787,350	2020 年 9 月 10 日	5 年和 10 年	9,787,350	92,253	7,312,860
5 亿美元境外债券	3,187,850	2021 年 9 月 2 日	5 年	3,187,850	3,527,938	53,913
合 计	17,975,200			17,975,200	3,620,481	7,511,773

34、其他流动负债

项 目	2025.12.31	2024.12.31
待转销项税额	2,556,927	1,986,462
待转出进项税额	3,273,431	71,734
合 计	5,830,358	2,058,196

35、长期借款

项 目	2025.12.31	2024.12.31
质押借款	481,174	501,916
抵押借款	4,025,971	6,011,659
保证借款	39,903,286	36,444,429
信用借款	38,944,244	42,572,318
抵押及保证借款	12,963,075	10,840,360
小 计	96,317,751	96,370,682
减：一年内到期的长期借款	18,082,816	15,132,226
合 计	78,234,935	81,238,456

① 截至 2025 年 12 月 31 日，上述借款的年利率为 1.64%-4.55%（2024 年：1.74%-5.48%）；

② 质押、抵押的财产详见附注五、66。

36、应付债券

项 目	2025.12.31	2024.12.31
公司债券	3,443,434	11,922,623

宁德时代新能源科技股份有限公司
 财务报表附注
 2025 年度（除特别注明外，金额单位为人民币千元）

应付债券的增减变动

债券名称	面值	票面利率	发行日期	债券期限	发行金额
22 宁德时代 GN001	5,000,000	2.90%	2022 年 12 月 12 日	5 年	5,000,000
15 亿美元境外债券	9,787,350	1.875%、2.625%	2020 年 9 月 10 日	5 年和 10 年	9,787,350
5 亿美元境外债券	3,187,850	1.50%	2021 年 9 月 2 日	5 年	3,187,850
合 计	17,975,200				17,975,200

（续上表）

债券名称	2024.12.31	本期发行	按面值计提利息	溢折价摊销	本期偿还	2025.12.31	是否违约
22 宁德时代 GN001	5,011,013		132,941	1,068	5,135,000	10,022	否
15 亿美元境外债券	10,821,449		188,759	-151,106	7,333,146	3,525,955	否
5 亿美元境外债券	3,601,934		53,513	-73,945	53,564	3,527,938	否
小 计	19,434,396		375,213	-223,984	12,521,710	7,063,915	
减：一年内到期的应付债券	7,511,773					3,620,481	
合 计	11,922,623		375,213	-223,984	12,521,710	3,443,434	

37、租赁负债

项 目	2025.12.31	2024.12.31
租赁付款额	4,028,984	938,904
减：未确认融资费用	744,951	93,711
小 计	3,284,033	845,193
减：一年内到期的租赁负债	478,952	182,379
合 计	2,805,081	662,814

38、长期应付款

项 目	2025.12.31	2024.12.31
长期应付款	1,639,608	1,606,480

（1）长期应付款

项 目	2025.12.31	2024.12.31
国开发展基金有限公司	250,124	250,124
应付合作投资款	1,283,333	1,233,333

宁德时代新能源科技股份有限公司

财务报表附注

2025 年度（除特别注明外，金额单位为人民币千元）

项 目	2025.12.31	2024.12.31
未缴纳的矿业权出让收益	161,442	178,062
小 计	1,694,899	1,661,519
减：一年内到期长期应付款	55,291	55,039
合 计	1,639,608	1,606,480

39、预计负债

项 目	2025.12.31	2024.12.31	形成原因
售后综合服务费	51,233,080	39,070,181	预计承担的质量保证费用
销售返利	33,944,295	32,721,169	预计承担的返利
弃置费用及其他	146,983	135,592	矿山复垦义务及其他
合 计	85,324,358	71,926,943	

本公司对已出售的且处于质保期内的电池产品承担维修责任。本公司将履行该义务所产生售后综合服务费的最佳估计数确认为一项预计负债，于资产负债表日对预计负债账面价值进行复核，并在必要时对账面价值进行调整。预计承担的售后综合服务费用，主要是基于“处于质保期内的电池产品累计销量”、“预计单位维修成本”、“预计维修率”等因素作出的最佳估计。

40、递延收益

项 目	2024.12.31	本期增加	本期减少	2025.12.31
递延收益	22,041,069	11,023,642	5,743,158	27,321,553

41、其他非流动负债

项 目	2025.12.31	2024.12.31
销售预收款	4,484,010	5,400,795

42、股本（单位：千股）

项 目	2024.12.31	本期增减（+、-）				2025.12.31
		发行新股	送股	公积金转股	其他	
股份总数	4,403,466	160,409		-72	160,337	4,563,803

本期股本增加系公司于 2025 年 5 月在香港联交所 IPO 上市，发行新股 155,915 千股；本期股权激励授予限制性股票及股票期权行权发行新股增加股本 4,493 千股。

43、资本公积

宁德时代新能源科技股份有限公司

财务报表附注

2025 年度（除特别注明外，金额单位为人民币千元）

项 目	2024.12.31	本期增加	本期减少	2025.12.31
股本溢价	111,836,493	41,321,444	7,815	153,150,122
其他资本公积	4,919,643		1,821,551	3,098,092
合 计	116,756,136	41,321,444	1,829,366	156,248,214

本期股本溢价增加系公司在香港联交所 IPO 上市，发行股份溢价增加 37,199,533 千元；股权激励解锁和行权溢价增加 2,759,637 千元；子公司少数股东增资及公司购买少数股权与取得净资产份额之间的差额形成股本溢价产生的权益变动 1,362,274 千元。

44、库存股

项 目	2024.12.31	本期增加	本期减少	2025.12.31
库存股	2,712,804	4,386,601	1,412	7,097,993

本期公司通过深圳证券交易所股票交易系统以集中竞价交易方式回购公司股份，对应增加库存股 4,386,601 千元。

45、其他综合收益

资产负债表中归属于母公司的其他综合收益：

项 目	2024.12.31 (1)	本期发生额		2025.12.31 (4) = (1) + (2) - (3)
		税后归属于母公司 (2)	减：前期计入其 他综合收益当期 转入留存收益 (3)	
一、不能重分类进损益的其他综合收益	722,343	5,323,769	446,809	5,599,303
1.权益法下不能转损益的其他综合收益	189,976	128,861	1,359	317,478
2.其他权益工具投资公允价值变动	532,367	5,194,972	445,450	5,281,889
3.其他		-64		-64
二、将重分类进损益的其他综合收益	-1,070,980	1,926,100		855,121
1.权益法下可转损益的其他综合收益	303,456	14,781		318,237
2.应收款项融资公允价值变动	-97,949	15,130		-82,819
3.现金流量套期储备	-2,884,736	2,859,538		-25,198
4.外币财务报表折算差额	1,608,249	-963,349		644,900
其他综合收益合计	-348,637	7,249,870	446,809	6,454,423

利润表中归属于母公司的其他综合收益：

宁德时代新能源科技股份有限公司
 财务报表附注
 2025年度（除特别注明外，金额单位为人民币千元）

项 目	本期所得税 前发生额 (1)	减：前期计入 其他综合收益当 期转入损益 (2)	本期发生额		税后归属于母 公司(5) = (1) - (2) - (3) - (4)
			减：所得 税费用 (3)	减：税后归 属于少数股东 (4)	
一、不能重分类进损 益的其他综合收益	6,683,792		1,186,700	173,322	5,323,769
1.权益法下不能转损 益的其他综合收益	128,861				128,861
2.其他权益工具投资 公允价值变动	6,555,221		1,186,700	173,549	5,194,972
3.其他	-290			-227	-64
二、将重分类进损益 的其他综合收益	2,027,457		304,335	-202,978	1,926,100
1.权益法下可转损益 的其他综合收益	18,610			3,829	14,781
2.应收款项融资公允 价值变动	17,727		2,659	-62	15,130
3.现金流量套期储备	3,203,075		301,676	41,862	2,859,538
4.外币财务报表折算 差额	-1,211,955			-248,607	-963,349
其他综合收益合计	8,711,249		1,491,035	-29,655	7,249,870

其他综合收益的税后净额本期发生额为7,220,215千元。其中，归属于母公司股东的其他综合收益的税后净额本期发生额为7,249,870千元；归属于少数股东的其他综合收益的税后净额的本期发生额为-29,655千元。

46、专项储备

项 目	2024.12.31	本期增加	本期减少	2025.12.31
安全生产费及维简费	35,551	114,028	114,065	35,515

47、盈余公积

项 目	2024.12.31	本期增加	本期减少	2025.12.31
法定盈余公积	2,194,779	80,169		2,274,947

48、未分配利润

项 目	本期发生额	上期发生额	提取或分配比例
调整前上期末未分配利润	126,601,541	103,244,626	
调整期初未分配利润合计 数（调增+，调减-）			
调整后期初未分配利润	126,601,541	103,244,626	
加：本期归属于母公司所 有者的净利润	72,201,282	50,744,682	

宁德时代新能源科技股份有限公司
 财务报表附注
 2025年度（除特别注明外，金额单位为人民币千元）

项 目	本期发生额	上期发生额	提取或分配比例
其他综合收益转入	446,809	72,577	
减：提取法定盈余公积	80,169	2,213	法定盈余公积余额以 母公司股本 50%为限
应付普通股股利	24,540,627	27,458,131	
期末未分配利润	174,628,837	126,601,541	

49、营业收入和营业成本

(1) 营业收入和营业成本

项 目	本期发生额		上期发生额	
	收入	成本	收入	成本
主营业务	406,785,222	308,033,498	344,524,735	265,082,813
其他业务	16,916,612	4,349,799	17,487,818	8,436,146
合 计	423,701,834	312,383,297	362,012,554	273,518,959

(2) 营业收入、营业成本按产品类型划分

主要产品类型	本期发生额		上期发生额	
	收入	成本	收入	成本
主营业务：				
动力电池系统	316,506,369	241,064,397	253,041,337	192,461,282
储能电池系统	62,439,820	45,763,689	57,290,460	41,914,003
电池材料及回收	21,860,936	15,899,813	28,699,935	25,682,916
电池矿产资源	5,978,096	5,305,599	5,493,003	5,024,611
小 计	406,785,222	308,033,498	344,524,735	265,082,813
其他业务：				
其他	16,916,612	4,349,799	17,487,818	8,436,146
小 计	16,916,612	4,349,799	17,487,818	8,436,146
合 计	423,701,834	312,383,297	362,012,554	273,518,959

(3) 营业收入、营业成本按地区划分

地区名称	本期发生额		上期发生额	
	收入	成本	收入	成本
境内	294,060,576	223,497,885	251,677,045	195,678,188
境外	129,641,258	88,885,412	110,335,509	77,840,771
合 计	423,701,834	312,383,297	362,012,554	273,518,959

(4) 营业收入、营业成本按商品转让时间划分

宁德时代新能源科技股份有限公司
 财务报表附注
 2025 年度（除特别注明外，金额单位为人民币千元）

项 目	本期发生额					
	动力电池系统		储能电池系统		电池材料及回收	
	收入	成本	收入	成本	收入	成本
主营业务收入	316,506,369	241,064,397	62,439,820	45,763,689	21,860,936	15,899,813
其中：在某一 时点确认	316,506,369	241,064,397	62,439,820	45,763,689	21,860,936	15,899,813
其他业务收入						
合 计	316,506,369	241,064,397	62,439,820	45,763,689	21,860,936	15,899,813

续

项 目	本期发生额			
	电池矿产资源		其他	
	收入	成本	收入	成本
主营业务收入	5,978,096	5,305,599		
其中：在某一 时点确认	5,978,096	5,305,599		
其他业务收入			16,916,612	4,349,799
合 计	5,978,096	5,305,599	16,916,612	4,349,799

(5) 与履约义务相关的信息

公司主要业务为动力电池系统、储能电池系统以及应用电池回收技术形成的电池材料的开发、生产和销售及售后服务。对于销售商品类交易，本公司在客户取得相关商品的控制权时完成履约义务；对于提供服务类交易，如果本公司履约的同时客户即取得并消耗本公司履约所带来的经济利益，本公司在提供整个服务的期间根据履约进度确认已完成的履约义务，履约进度不能合理确定的除外。

50、税金及附加

项 目	本期发生额	上期发生额
城市维护建设税	870,220	572,731
教育费附加	592,955	293,946
房产税	591,722	534,813
印花税	435,673	310,263
其他	341,752	345,713
合 计	2,832,322	2,057,466

各项税金及附加的计缴标准详见附注四、税项。

51、销售费用

项 目	本期发生额	上期发生额
职工薪酬	1,991,174	1,533,505

宁德时代新能源科技股份有限公司

财务报表附注

2025 年度（除特别注明外，金额单位为人民币千元）

项 目	本期发生额	上期发生额
宣传及办公费	665,638	999,331
业务费用	400,112	343,182
其他	678,195	686,778
合 计	3,735,118	3,562,797

52、管理费用

项 目	本期发生额	上期发生额
职工薪酬	6,626,219	4,707,167
折旧和摊销费	1,662,402	2,059,630
后勤及办公费	1,609,693	1,248,011
其他	1,768,427	1,675,031
其中：核数师酬金	6,662	6,300
合 计	11,666,741	9,689,839

53、研发费用

项 目	本期发生额	上期发生额
职工薪酬	8,422,709	7,561,191
材料费	7,227,790	5,845,226
其他	6,496,081	5,200,339
合 计	22,146,581	18,606,756

54、财务费用

项 目	本期发生额	上期发生额
利息支出	2,887,843	4,149,186
减：利息资本化	153,825	270,109
利息收入	10,594,657	9,502,997
汇兑损益	-282,298	1,287,050
手续费及其他	203,075	204,953
合 计	-7,939,863	-4,131,918

55、其他收益

项 目	本期发生额	上期发生额
其他收益	10,600,477	9,967,630

56、投资收益

宁德时代新能源科技股份有限公司
 财务报表附注
 2025 年度（除特别注明外，金额单位为人民币千元）

项 目	本期发生额	上期发生额
权益法核算的长期股权投资收益	7,353,106	3,743,040
处置交易性金融资产取得的投资收益	388,409	179,608
处置长期股权投资产生的投资收益	613,671	300,363
部分股权投资不具备重大影响后，按公允价值重新计量产生的利得	-141,824	107,281
其他权益工具投资持有期间取得的股利收入	115,047	43,321
其他	-357,857	-385,790
合 计	7,970,552	3,987,823

57、公允价值变动收益

产生公允价值变动收益的来源	本期发生额	上期发生额
交易性金融资产	441,408	192,135
其他非流动金融资产	535,385	472,089
其他	-2,715	
合 计	974,079	664,223

58、信用减值损失（损失以“-”号填列）

项 目	本期发生额	上期发生额
应收账款坏账损失	-211,127	-611,041
其他应收款坏账损失	-172,704	-174,453
长期应收款坏账损失	-34,755	-87,032
合 计	-418,585	-872,526

59、资产减值损失（损失以“-”号填列）

项 目	本期发生额	上期发生额
存货跌价损失	-5,151,694	-2,207,180
固定资产减值损失	-2,659,992	-3,214,322
无形资产减值损失	-3,273	-2,017,078
其他资产减值损失	-845,206	-984,745
合 计	-8,660,164	-8,423,325

60、资产处置收益(损失以“-”号填列)

项 目	本期发生额	上期发生额
固定资产处置收益	177,620	67,090
其他	-2,979	-47,771

宁德时代新能源科技股份有限公司
 财务报表附注
 2025 年度（除特别注明外，金额单位为人民币千元）

合 计	174,640	19,319
------------	----------------	---------------

61、营业外收入

项 目	本期发生额	上期发生额	计入当期非经常性损益的金额
违约金收入及其他	463,520	135,422	463,520

62、营业外支出

项 目	本期发生额	上期发生额	计入当期非经常性损益的金额
对外捐赠及其他	455,611	1,005,182	455,611

63、所得税费用

（1）所得税费用明细

项 目	本期发生额	上期发生额
按税法及相关规定计算的当期所得税	18,469,975	15,555,258
递延所得税费用	-5,729,738	-6,380,013
合 计	12,740,236	9,175,245

（2）所得税费用与利润总额的关系列示如下：

项 目	本期发生额	上期发生额
利润总额	89,526,545	63,182,039
按 15% 的税率计算的所得税费用	13,428,982	9,477,306
某些子公司适用不同税率的影响	1,728,727	618,143
对以前期间当期所得税的调整	-22,933	-66,295
权益法核算的合营企业和联营企业损益	-1,712,164	-922,248
无须纳税的收入（以“-”填列）	-525,768	-251,551
不可抵扣的成本、费用和损失	69,816	204,895
税率变动对期初递延所得税余额的影响	621,894	3,185
利用以前年度未确认可抵扣亏损和可抵扣暂时性差异的纳税影响（以“-”填列）	-271,294	-481,197
未确认可抵扣亏损和可抵扣暂时性差异的纳税影响	957,889	2,350,965
研究开发费加成扣除的纳税影响（以“-”填列）	-1,644,802	-1,834,324
其他	109,890	76,365

宁德时代新能源科技股份有限公司
 财务报表附注
 2025 年度（除特别注明外，金额单位为人民币千元）

项 目	本期发生额	上期发生额
所得税费用	12,740,236	9,175,245

64、现金流量表项目注释

(1) 收到其他与经营活动有关的现金

项 目	本期发生额	上期发生额
收到其他收益	13,972,278	8,775,738
收到利息	11,562,929	5,839,929
收到往来款及其他	848,309	2,232,183
合 计	26,383,516	16,847,851

(2) 支付其他与经营活动有关的现金

项 目	本期发生额	上期发生额
销售费用、管理费用及金融机构手续费等付现费用	9,227,990	7,937,907
支出保证金及押金（净额）	1,671,880	145,666
支付其他往来款	118,779	321,025
合 计	11,018,649	8,404,599

(3) 收到其他与投资活动有关的现金

项 目	本期发生额	上期发生额
收到融资租赁款及其他往来	98,372	963,920

(4) 支付其他与投资活动有关的现金

项 目	本期发生额	上期发生额
支付投资意向金及其他往来	847,516	187,907

(5) 收到其他与筹资活动有关的现金

项 目	本期发生额	上期发生额
收到解押资金及其他往来	1,003,474	292,179

(6) 支付其他与筹资活动有关的现金

项 目	本期发生额	上期发生额
支付股份回购款	4,413,337	1,209,018
支付融资租赁款及其他往来	878,669	928,281
合 计	5,292,005	2,137,299

宁德时代新能源科技股份有限公司
 财务报表附注
 2025 年度（除特别注明外，金额单位为人民币千元）

(7) 筹资活动产生的各项负债的变动情况

项 目	期初余额	现金变动		非现金变动	期末余额
		现金流入	现金流出	计提的利息及其他	
短期借款及 长期借款	116,066,964	39,790,079	-41,860,250	-4,743,544	109,253,249
应付债券	19,434,396		-12,521,710	151,229	7,063,915
租赁负债	845,193		-226,549	2,665,390	3,284,033
合 计	136,346,553	39,790,079	-54,608,510	-1,926,925	119,601,197

65、现金流量表补充资料

(1) 现金流量表补充资料

补充资料	本期发生额	上期发生额
1、将净利润调节为经营活动现金流量：		
净利润	76,786,309	54,006,794
加：资产减值损失	8,660,164	8,423,325
信用减值损失	418,585	872,526
固定资产折旧	24,322,780	22,437,872
使用权资产折旧	337,367	239,273
无形资产摊销	512,000	470,401
长期待摊费用摊销	1,764,508	1,790,382
处置固定资产、无形资产和其他长期资产的损 失（收益以“-”号填列）	-174,640	-19,319
固定资产报废损失（收益以“-”号填列）	151,291	257,488
公允价值变动损失（收益以“-”号填列）	-974,079	-664,223
财务费用（收益以“-”号填列）	2,470,751	5,165,670
投资损失（收益以“-”号填列）	-8,429,599	-4,384,806
递延所得税资产减少（增加以“-”号填列）	-7,660,090	-6,700,359
递延所得税负债增加（减少以“-”号填列）	1,900,952	320,345
存货的减少（增加以“-”号填列）	-39,837,988	-16,606,853
经营性应收项目的减少（增加以“-”号填 列）	-16,911,542	634,969
经营性应付项目的增加（减少以“-”号填 列）	89,965,735	31,206,935
其他	-82,524	-460,075
经营活动产生的现金流量净额	133,219,982	96,990,345
2、不涉及现金收支的重大投资和筹资活动：		
债务转为资本		

宁德时代新能源科技股份有限公司
 财务报表附注
 2025 年度（除特别注明外，金额单位为人民币千元）

补充资料	本期发生额	上期发生额
一年内到期的可转换公司债券		
当期新增的使用权资产		
3、现金及现金等价物净变动情况：		
现金的期末余额	299,929,741	270,159,734
减：现金的期初余额	270,159,734	238,165,487
加：现金等价物的期末余额		
减：现金等价物的期初余额		
现金及现金等价物净增加额	29,770,008	31,994,247

(2) 支付的取得子公司的现金净额

项 目	本期发生额
本期发生的收购公司于本期支付的现金或现金等价物	2,054,326
减：购买日子公司持有的现金及现金等价物	651
取得子公司支付的现金净额	2,053,675

(3) 本期收到的处置子公司的现金净额

项 目	本期发生额
本期处置子公司于本期收到的现金或现金等价物	27,500
减：丧失控制权日子公司持有的现金及现金等价物	89
处置子公司收到的现金净额	27,411

(4) 现金及现金等价物的构成

项 目	2025.12.31	2024.12.31
一、现金	299,929,741	270,159,734
其中：库存现金	435	373
可随时用于支付的银行存款	294,503,838	269,682,360
可随时用于支付的其他货币资金	5,425,469	477,001
二、现金等价物		
其中：三个月内到期的债券投资		
三、期末现金及现金等价物余额	299,929,741	270,159,734
其中：母公司或公司内子公司使用受限制的现金和现金等价物		

宁德时代新能源科技股份有限公司
 财务报表附注
 2025 年度（除特别注明外，金额单位为人民币千元）

不属于现金及现金等价物的货币资金

项 目	2025.12.31	2024.12.31	不属于现金及现金等价物的理由
保证金	18,428,631	22,319,711	使用受限
质押定期存款	461,587	1,019,843	使用受限
定期存款、大额存单及应计利息	14,692,968	10,012,705	不可随时支取
合 计	33,583,185	33,352,259	

(5) 供应商融资安排

① 供应商融资安排的条款和条件

本公司引入第三方供应链信息服务平台、通过银行提供的供应链金融服务平台办理反向保理业务，为持有本公司电子债权凭证的供应商提供服务。本公司在电子债权凭证项下的付款义务是无条件且不可撤销的，不受电子债权凭证流转相关方之间任何商业纠纷的影响，本公司不就该付款责任主张抵销或者进行抗辩。本公司将根据业务规则于付款日划付等额电子债权凭证项下金额。电子债权凭证可转让、融资。

② 资产负债表中的列报项目和相关信息

列报项目	2025.12.31	2024.12.31
应付账款-融单	23,902,653	44,362,409
应付账款-反向保理	13,320,128	
合 计	37,222,781	44,362,409

上述截至 2025 年 12 月 31 日的应付账款 37,222,781 千元中，供应商已从融资提供方收到款项 30,728,127 千元。

③ 不涉及现金收支的当期变动

本公司上述金融负债变动中不存在企业合并和汇率变动的影响。

66、所有权或使用权受到限制的资产

项 目	2025.12.31			
	账面余额	账面价值	受限类型	受限原因
货币资金	18,890,217	18,890,217	质押	保证金及质押定期存款
应收票据	1,275,896	1,275,896	质押	已质押但尚未到期的应收票据
应收账款	13,065	11,750	质押	以应收账款作为质押取得银行综合授信及借款
固定资产	7,245,087	5,286,315	抵押	以机器设备及房屋建筑物作为抵押取得银行综合授信及借款

宁德时代新能源科技股份有限公司

财务报表附注

2025 年度（除特别注明外，金额单位为人民币千元）

项 目	2025.12.31			
	账面余额	账面价值	受限类型	受限原因
无形资产	1,541,279	1,418,992	抵押	以土地使用权作为抵押取得银行综合授信及借款
在建工程	35,801	35,801	抵押	以在建工程作为抵押物向银行取得借款
股权投资（含权益投资）	11,893,863	11,893,863	限售	限售股票
合 计	40,895,208	38,812,834		

67、外币货币性项目

项 目	2025.12.31 外币余额	折算汇率	2025.12.31 折算人民币余额
货币资金			
其中：美元	22,036,045	7.0288	154,886,952
港元	1,354,579	0.9032	1,223,461
欧元	2,571,129	8.2355	21,174,536
日元	5,138,223	0.0448	230,177
印度尼西亚盾	764,821,074	0.0004	319,292
澳元	32,715	4.6892	153,408
其他币种			102,710
小 计			178,090,537
应收账款			
其中：美元	550,095	7.0288	3,866,498
欧元	77,157	8.2355	635,432
日元	1,770,305	0.0448	79,304
印度尼西亚盾	153,652,405	0.0004	64,319
小 计			4,645,553
其他应收款			
其中：美元	36,690	7.0288	257,888
欧元	16,568	8.2355	136,459
日元	53,313	0.0448	2,388
印度尼西亚盾	33,838,576	0.0004	14,096
其他币种			784
小 计			411,616
应付账款			
其中：美元	154,046	7.0288	1,081,247

宁德时代新能源科技股份有限公司

财务报表附注

2025 年度（除特别注明外，金额单位为人民币千元）

项 目	2025.12.31 外币余额	折算汇率	2025.12.31 折算人民币余额
欧元	242,696	8.2355	1,998,682
英镑	323	9.4346	3,048
印度尼西亚盾	1,370,990,331	0.0004	571,542
林吉特	40,400	1.7319	68,267
其他币种			503
小 计			3,723,289
其他应付款			
其中：美元	115,390	7.0288	811,052
欧元	136,450	8.2355	1,123,732
印度尼西亚盾	69,563,229	0.0004	28,985
其他币种			1,478
小 计			1,965,247
短期借款			
其中：美元	247,063	7.0288	1,736,556
长期借款			
其中：美元	1,535,680	7.0288	10,793,989
欧元	785,731	8.2355	6,470,884
小 计			17,264,873
应付债券			
其中：美元	488,519	7.0288	3,433,702
一年内到期的非流 动负债			
其中：美元	515,051	7.0288	3,620,191

注：“2025.12.31 外币余额”列指对应币种的千元余额。

六、在其他主体中的权益

1、在子公司中的权益

(1) 主要子公司情况

子公司名称	注册资本	主要经营地	法人类型	注册地	业务性质	权益份额		取得方式
						直接	间接	
江苏时代新能源 科技有限公司	1,000,000 千人民币	中国大陆	有限责任公司	溧阳市	制造业	100.00%		设立
福鼎时代新能源 科技有限公司	4,500,000 千人民币	中国大陆	有限责任公司	福鼎市	制造业	100.00%		设立
Contemporary	9,772,644	香港	私人股份有限	香港	投资	100.00%		设立

宁德时代新能源科技股份有限公司

财务报表附注

2025 年度（除特别注明外，金额单位为人民币千元）

Amperex Technology (Hong Kong) Limited (香港时代新能源科技有限公司)	千港币	公司						
瑞庭时代(上海)新能源科技有限公司	500,000 千人民币	中国大陆	有限责任公司	上海市	制造业	100.00%	设立	
四川时代新能源科技有限公司	5,303,005 千人民币	中国大陆	有限责任公司	宜宾市	制造业	79.20%	设立	
广东邦普循环科技有限公司	147,473 千人民币	中国大陆	有限责任公司	佛山市	制造业	62.18%	非同一控制下合并	

持有半数以上表决权但不控制被投资单位的依据:

①公司对广州汇宁时代新能源发展有限公司(以下简称“汇宁时代”)持股比例为 51%，未纳入合并的原因为：根据汇宁时代的章程，股东会决议时合资方对汇宁时代的日常经营事项具有一票否决权，公司无法单独对汇宁时代施加控制，因此公司未将汇宁时代纳入合并范围。

②公司全资子公司时代电服科技有限公司对成都电服交投能源科技有限公司(以下简称“成都电服交投”)持股比例为 52%，未纳入合并的原因为：根据成都电服交投的章程，涉及重大经营管理的决议，必须经代表全体股东 2/3 以上表决权的股东同意通过，公司无法单独对成都电服交投施加控制，因此公司未将成都电服交投纳入合并范围。

③公司全资子公司雅江县斯诺威矿业发展有限公司对四川森威水务有限公司(以下简称“四川森威”)持股比例为 60%，未纳入合并的原因为：根据四川森威的章程，涉及重大经营管理的决议，必须经 2/3 以上董事同意通过，公司无法单独对四川森威施加控制，因此公司未将四川森威纳入合并范围。

持有其他主体半数或以下表决权但仍控制该主体的依据:

①公司下属控股公司卢森堡时代新能源科技有限公司对 Contemporary Star Energy, S.L.(时代星曜新能源科技有限公司)(以下简称“时代星曜”)持股比例为 50%，纳入合并的原因为：根据时代星曜公司章程，公司能够控制时代星曜日常运营，因此公司将时代星曜纳入合并范围。

(2) 在子公司的所有者权益份额发生变化且仍控制子公司的交易

①在子公司所有者权益份额发生变化的情况

本公司下属控股公司时代骐骥数字科技(上海)有限公司(以下简称“骐骥上海”)原持有时代骐骥新能源科技(宁德)有限公司(以下简称“骐骥宁德”)70%股权，本期骐骥上海购买骐骥宁德 30%股权。该项交易导致资本公积减少 5,015 千元。

本公司下属控股公司宁波邦普时代新能源有限公司(以下简称“宁波邦普时代”)原持有宁波邦亚贸易有限公司(以下简称“宁波邦亚”)66%股权，本期宁波邦普时代购买宁波邦亚 34%股权。该项交易导致资本公积减少 633 千元。

本公司原持有苏州时代新安能源科技有限公司（以下简称“时代新安”）87.99%股权，本期本公司购买时代新安 2.01%股权。该项交易导致资本公积减少 8,911 千元。

本公司原持有广东邦普循环科技有限公司（以下简称“广东邦普”）69.08%股权，本期广东邦普新增股东增资，本公司持有广东邦普股权变为 62.18%。该项交易导致资本公积增加 53,479 千元。

本公司原持有时代天源（深圳）科技有限公司（以下简称“时代天源”）99.5051%股权，本期本公司转让时代天源 0.1919%股权。该项交易导致资本公积减少 4,347 千元。

本公司原持有宁德时代（上海）智能科技有限公司（以下简称“上海智科”）90%股权，本期本公司转让上海智科部分股权及上海智科新增股东增资，本公司持有上海智科股权变为 69.57%。该项交易导致资本公积增加 1,327,701 千元。

②交易对于少数股东权益及归属于母公司所有者权益的影响

项 目	骐骥宁德、宁波邦亚、时代新安、 广东邦普、时代天源、上海智科
购买成本/处置成本	3,759,387
--现金	3,759,387
购买成本/处置成本合计	3,759,387
减：按取得/处置的股权比例计算的子公司净资产份额	2,397,113
差额	1,362,274
其中：调整资本公积	1,362,274

2、处置子公司

单次处置至丧失控制权而减少的子公司

本公司子公司龙岩思康新材料有限公司于本期转让贵州时代思康新材料有限公司 100%股权，转让对价为 55,000 千元。该股权转让对本公司整体财务状况不存在重大影响。

本公司子公司香港时代新能源科技有限公司，于本期转让时代创新（香港）有限公司 100%股权，转让对价合计为 48 千美元。该股权转让对本公司整体财务状况不存在重大影响。

3、其他原因导致的合并范围的变动

（1）本期设立或购买资产取得的子公司

企业名称	变动原因
川渝时代（重庆）新能源科技有限公司	新设成立
罗源时代新能源科技有限公司	新设成立
东营时代新能源科技有限公司	新设成立
时代聚合（宁夏）能源科技有限公司	新设成立
宜宾时代新能动力电池有限公司	新设成立

企业名称	变动原因
天津邦普泰达循环科技有限公司	新设成立
酝电智能科技（泉州）有限公司	新设成立
东营时代零碳新能源科技有限公司	新设成立
厦门时代新能动力科技有限公司	新设成立
宁德时代（洛阳）新能源科技有限公司	新设成立
海南时代零碳新能源科技有限公司	新设成立
宜春鑫丰时代矿业有限公司	新设成立
时代电服科技有限公司下属 40 家子公司	新设成立
宁普时代电池科技有限公司下属 121 家子公司	新设成立
时代绿色能源有限公司下属 24 家项目子公司	新设成立
CATG Trust GmbH（德国时代新能源科技信托有限公司）	新设成立
CATG Operation Service AG & Co. KG（德国时代新能源科技运营服务股份有限两合公司）	新设成立
CATL Korea Co.,Ltd（韩国时代新能源科技有限公司）	新设成立
Contemporary Amperex Technology (Uk) Limited （英国时代新能源科技有限公司）	新设成立
PT. Nickel Cobalt Halmahera（布里镍钴资源有限公司）	新设成立
CONTEMPORARY AMPEREX MIDDLE EAST TECHNOLOGY - L.L.C - S.P.C （阿联酋时代新能源科技有限公司）	新设成立
Contemporary Star Energy, S.L（时代星曜新能源科技有限公司）	新设成立
Contemporary Amperex Technology Italia S.R.L （意大利时代新能源科技有限公司）	新设成立
Pt Cblib Battery Materials Indonesia （普勤时代（印尼）电池材料有限公司）	新设成立
Linery Power Sdn. Bhd.（马来西亚新能安科技有限公司）	购买资产
Hong Kong CBC International Holding Limited(香港 CBC 国际控股有限公司)	购买资产
Contemporary Amperex Technology ChileSpA. （智利时代新能源科技有限公司）	购买资产
Contemporary Amperex Technology South Africa (Pty) Ltd （南非时代新能源科技有限公司）	购买资产
CATGAT Vienna AG （奥地利时代新能源科技（维也纳）股份有限公司）	购买资产
洛阳国宏新业发展有限公司	购买资产

公司于本期收购 Linery Power Sdn. Bhd.（马来西亚新能安科技有限公司）、Hong Kong CBC International Holding Limited(香港 CBC 国际控股有限公司)、Contemporary Amperex Technology ChileSpA.（智利时代新能源科技有限公司）、Contemporary Amperex Technology South Africa (Pty) Ltd（南非时代新能源科技有限公司）、CATGAT Vienna AG（奥地利时代新能源科技

（维也纳）股份有限公司）、洛阳国宏新业发展有限公司，上述被收购公司均未实际运营，不构成业务，故上述收购不构成企业合并。

（2）本报告期注销的子公司

企业名称	变动原因
Contemporary Amperex Technology Holding LLC BELGRADE（Serbia） （塞尔维亚时代控股有限公司）	注销
Contemporary Amperex Technology LLC BELGRADE （塞尔维亚时代新能源科技（贝尔格莱德）有限公司）	注销
时代绿色能源有限公司下属 5 家项目子公司	注销
深圳先阳软件技术有限公司	注销
马尔康时代矿业有限公司	注销

4、在合营安排或联营企业中的权益

联营企业名称	主要经营地	注册地	业务性质	持股比例(%)		对合营企业或联营企业投资的会计处理方法
				直接	间接	
洛阳栾川钼业集团股份有限公司	洛阳市	洛阳市	有色金属矿采选业		24.91%	权益法

七、金融工具风险管理

本公司的主要金融工具包括货币资金、交易性金融资产、衍生金融资产、应收票据、应收账款、应收款项融资、其他应收款、一年内到期的非流动资产、其他流动资产、长期应收款、其他权益工具投资、其他非流动金融资产、短期借款、衍生金融负债、应付票据、应付账款、其他应付款、一年内到期的非流动负债、长期借款、应付债券、租赁负债及长期应付款。各项金融工具的详细情况已于相关附注内披露。与这些金融工具有关的风险，以及本公司为降低这些风险所采取的风险管理政策如下所述。本公司管理层对这些风险敞口进行管理和监控以确保将上述风险控制在限定的范围之内。

1、风险管理目标和政策

本公司从事风险管理的目标是在风险和收益之间取得适当的平衡，力求降低金融风险对本公司财务业绩的不利影响。基于该风险管理目标，本公司已制定风险管理政策以辨别和分析本公司所面临的风险，设定适当的风险可接受水平并设计相应的内部控制程序，以监控本公司的风险水平。本公司会定期审阅这些风险管理政策及有关内部控制系统，以适应市场情况或本公司经营活动的改变。本公司的内部审计部门也定期或随机检查内部控制系统的执行是否符合风险管理政策。

本公司的金融工具导致的主要风险是信用风险、流动性风险、市场风险（包括汇率风险、利率风险和商品价格风险）。

(1) 信用风险

信用风险，是指交易对手未能履行合同义务而导致本公司产生财务损失的风险。

本公司对信用风险按组合分类进行管理。信用风险主要产生于银行存款、应收票据、应收账款、其他应收款等。

本公司银行存款主要存放于声誉良好并拥有较高信用评级的金融机构，本公司预期银行存款不存在重大的信用风险。

对于应收票据、应收账款、其他应收款，本公司设定相关政策以控制信用风险敞口。本公司基于对客户的财务状况、信用记录及其他因素诸如目前市场状况等评估客户的信用资质并设置相应信用期。本公司会定期对客户信用记录进行监控，对于信用记录不良的客户，本公司会采用书面催款、缩短信用期或取消信用期等方式，以确保本公司的整体信用风险在可控的范围内。

本公司应收账款的债务人为分布于不同行业和地区的客户。本公司持续对应收账款的财务状况实施信用评估，并在适当时购买信用担保保险。

本公司所承受的最大信用风险敞口为资产负债表中每项金融资产的账面金额。本公司没有提供任何其他可能令本公司承受信用风险的担保。

本公司应收账款中，前五大客户的应收账款占本公司应收账款总额的 26.50%（2024 年 26.12%）；本公司其他应收款中，欠款金额前五大公司的其他应收款占本公司其他应收款总额的 46.70%（2024 年 55.54%）。

(2) 流动性风险

流动性风险，是指本公司在履行以交付现金或其他金融资产结算的义务时遇到资金短缺的风险。

管理流动风险时，本公司保持管理层认为充分的现金及现金等价物并对其进行监控，以满足本公司经营需要，并降低现金流量波动的影响。本公司管理层对银行借款的使用情况进行监控并确保遵守借款协议。同时从主要金融机构获得提供足够备用资金的承诺，以满足短期和长期的资金需求。

本公司通过经营业务产生的资金及银行及其他借款来筹措营运资金。于 2025 年 12 月 31 日，本公司尚未使用的银行借款额度为 3,655 亿元（2024 年 12 月 31 日 3,441 亿元）。

期末，本公司持有的金融负债按未折现剩余合同现金流量的到期期限分析如下：

项目	2025.12.31				合计
	一年以内	一至二年	二至五年	五年以上	
短期借款	12,935,498				12,935,498
衍生金融负债	393,224				393,224
应付票据	103,276,999				103,276,999
应付账款	160,328,962				160,328,962

宁德时代新能源科技股份有限公司
 财务报表附注
 2025 年度（除特别注明外，金额单位为人民币千元）

项目	2025.12.31				合计
	一年以内	一至二年	二至五年	五年以上	
其他应付款	10,504,098				10,504,098
一年内到期的非流动负债	22,237,540				22,237,540
长期借款		15,076,474	46,515,161	16,643,300	78,234,935
应付债券		9,732	3,433,702		3,443,434
租赁负债		421,341	1,379,038	1,004,702	2,805,081
长期应付款		18,080	1,554,541	66,988	1,639,608
合计	309,676,322	15,525,627	52,882,441	17,714,990	395,799,379

期初，本公司持有的金融负债按未折现剩余合同现金流量的到期期限分析如下：

项目	2024.12.31				合计
	一年以内	一至二年	二至五年	五年以上	
短期借款	19,696,282				19,696,282
衍生金融负债	2,116,017				2,116,017
应付票据	67,356,323				67,356,323
应付账款	130,977,408				130,977,408
其他应付款	10,761,762				10,761,762
一年内到期的非流动负债	22,881,417				22,881,417
长期借款		22,611,084	36,384,553	22,242,818	81,238,456
应付债券		3,548,021	4,866,013	3,508,589	11,922,623
租赁负债		136,886	415,156	110,772	662,814
长期应付款		12,372	756,606	837,502	1,606,480
合计	253,789,209	26,308,364	42,422,328	26,699,681	349,219,581

（3）市场风险

金融工具的市场风险，是指金融工具的公允价值或未来现金流量因市场价格变动而发生波动的风险，包括利率风险、汇率风险和其他价格风险。

利率风险

利率风险，是指金融工具的公允价值或未来现金流量因市场利率变动而发生波动的风险。利率风险可源于已确认的计息金融工具和未确认的金融工具（如某些贷款承诺）。

本公司的利率风险主要产生于长期银行借款及应付债券等长期带息债务。浮动利率的金融负债使本公司面临现金流量利率风险，固定利率的金融负债使本公司面临公允价值利率风险。本公司根据当时的市场环境来决定固定利率及浮动利率合同的相对比例，并通过定期审阅与监察维持适当的固定和浮动利率工具组合。

本公司密切关注利率变动对本公司利率风险的影响。本公司目前并未采取利率对冲政策。但管理层负责监控利率风险，并将于需要时考虑对冲重大利率风险。利率上升会增加新增带息债务的成本以及本公司尚未付清的以浮动利率计息的带息债务的利息费用，并对本公司的财务业绩产生重大的不利影响，管理层会依据最新的市场状况及时做出调整，这些调整可能是进行利率互换的安排来降低利率风险。

汇率风险

汇率风险，是指金融工具的公允价值或未来现金流量因外汇汇率变动而发生波动的风险。汇率风险可源于以记账本位币之外的外币进行计价的金融工具。

本公司的主要经营位于中国境内，主要业务以人民币结算。但本公司已确认的外币资产和负债及未来的外币交易（外币资产和负债及外币交易的计价货币主要为美元、欧元）依然存在外汇风险。

本公司期末外币金融资产和外币金融负债列示见本附注五、67。

其他价格风险

其他价格风险，是指汇率风险和利率风险以外的市场价格变动而发生波动的风险，无论这些变动是由于与单项金融工具或其发行方有关的因素而引起的，还是由于与市场内交易的所有类似金融工具有关的因素而引起的。其他价格风险可源于商品价格、股票市场指数、权益工具价格以及其他风险变量的变化

本公司持有的分类为其他权益工具投资的上市权益工具投资在资产负债表日以公允价值计量。因此，本公司承担着证券市场变动的风险。

本公司密切关注价格变动对本公司权益证券投资价格风险的影响。管理层负责监控其他价格风险，并将于需要时考虑采取持有多种权益证券组合的方式降低权益证券投资的价格风险。

2、资本管理

本公司资本管理政策的目标是为了保障本公司能够持续经营，从而为股东提供回报，并使其他利益相关者获益，同时维持最佳的资本结构以降低资本成本。

为了维持或调整资本结构，本公司可能会调整融资方式、调整支付给股东的股利金额、向股东返还资本、发行新股与其他权益工具或出售资产以减低债务。

本公司以资产负债率（即总负债除以总资产）为基础对资本结构进行监控。于 2025 年 12 月 31 日，本公司的资产负债率为 61.94%（2024 年 12 月 31 日：65.24%）。

3、套期

按照套期类别披露套期项目及相关套期工具、被套期风险的定性和定量信息：

（1）本期公司开展商品套期保值业务，以金属远期等衍生品合约套期工具，部分预期采购、销售交易中商品价格风险成分为被套期项目，以此来规避本公司承担的随着商品市场价格的波动，预期采购、销售带来的预计未来现金流量发生波动的风险。该类套期

为现金流量套期。

(2) 本期公司开展商品套期保值业务，以金属期货合约等衍生品合约套期工具，持有的金属原料作为被套期项目，以此来规避持有金属原料所面临的商品价格风险。该类套期为公允价值套期。

(3) 本期公司开展外汇套期保值业务，以远期结售汇等衍生品合约套期工具，部分预期采购、销售交易涉及的外汇现金流量为被套期项目，以此来规避本公司承担的随着外汇市场价格的波动，预期采购、销售带来的预计未来现金流量发生波动的风险。该类套期为现金流量套期。

(4) 本期公司开展外汇套期保值业务，以远期结售汇等衍生品合约套期工具，部分外汇存款为被套期项目，以此来规避本公司承担的随着外汇市场价格的波动，现有外汇存款发生波动的风险。该类套期为公允价值套期。

套期工具的账面价值变动如下：

2025 年套期工具

项目	套期工具的名义金额	套期工具的账面价值		包含套期工具的资产负债表列示项目
		资产	负债	
商品	5,080,849	155,131	296,266	衍生金融资产/负债
外汇	126,264,723	978,371	96,958	衍生金融资产/负债

2024 年套期工具

项目	套期工具的名义金额	套期工具的账面价值		包含套期工具的资产负债表列示项目
		资产	负债	
商品	445,396		2,962	衍生金融负债
外汇	36,324,037		2,113,055	衍生金融负债

4、金融资产转移

于2025年度，本集团于多家银行操作若干应收票据贴现业务，并将若干银行承兑汇票背书转移给其他方以支付同等金额的应付款项，本集团认为相关应收票据于贴现或背书时已经转移了其几乎所有的风险与报酬，符合金融资产终止确认条件，因此于贴现日或背书日按照账面价值全部终止确认相关应收票据。于2025年12月31日，因票据贴现和背书而终止确认但尚未到期的应收票据为人民币68,880,369千元。于2025年12月31日，无继续涉入的转移金融资产。

八、公允价值

按照在公允价值计量中对计量整体具有重大意义的最低层次的输入值，公允价值层次可分为：

第一层次：相同资产或负债在活跃市场中的报价（未经调整的）。

第二层次：直接（即价格）或间接（即从价格推导出）地使用除第一层次中的资产或

负债的市场报价之外的可观察输入值。

第三层次：资产或负债使用了任何非基于可观察市场数据的输入值（不可观察输入值）。

（1）以公允价值计量的项目和金额

期末，以公允价值计量的资产及负债按上述三个层次列示如下：

项目	第一层次公允价值计量	第二层次公允价值计量	第三层次公允价值计量	合计
一、持续的公允价值计量				
（一）交易性金融资产		58,993,528		58,993,528
（二）衍生金融资产		1,133,502		1,133,502
（三）应收款项融资		43,205,292		43,205,292
（四）其他权益工具投资	11,769,745		4,527,107	16,296,853
（五）其他非流动金融资产			2,882,264	2,882,264
持续以公允价值计量的资产总额	11,769,745	103,332,323	7,409,371	122,511,440
（一）衍生金融负债		393,224		393,224
持续以公允价值计量的负债总额		393,224		393,224

本公司的其他金融资产及金融负债的公允价值计量未发生第一层次和第二层次之间的转换，亦无转入或转出第三层次的情况。

对于在活跃市场上交易的金融工具，本公司以其活跃市场报价确定其公允价值；对于不在活跃市场上交易的金融工具，本公司采用估值技术确定其公允价值。所使用的估值模型主要为现金流量折现模型和市场可比公司模型等。估值技术的输入值主要包括无风险利率、基准利率、汇率、信用点差、流动性溢价、缺乏流动性折扣等。

（2）第二层次公允价值计量的相关信息

第二层级公允价值计量的资产主要包括理财产品和结构性存款、以公允价值计量且变动计入其他综合收益的应收款项融资以及套期保值业务对应的套期工具。

内容	期末公允价值	估值技术	输入值
交易性金融资产	58,993,528	现金流量折现法	预期利率或合同利率
衍生金融资产	1,133,502	现金流量折现法	合约指数或汇率
应收款项融资	43,205,292	现金流量折现法	预期利率或合同利率
衍生金融负债	393,224	现金流量折现法	合约指数或汇率

（3）第三层次公允价值计量中使用的重要的不可观察输入值的量化信息

第三层级公允价值计量的资产主要包括以公允价值计量且其变动计入当期损益以及以公允价值计量且其变动计入其他综合收益的非上市股权投资。该等资产主要采用市场

法、经调整净资产及近期交易价格法进行计量。对公允价值层级第三层次的判断基于不可观察输入数据在计算整体公允价值时的重要性。

内容	期末公允价值	估值技术	不可观察输入值	范围区间
其他权益工具投资	4,527,107	市场法 近期交易价格法	市净率	2.21-4.49
			市销率	1.64-24.14
			市盈率	35.43-86.10
			流动性折价	40%-70%
			最新融资价格	1.79-120.58
其他非流动金融资产	2,882,264	净资产价值	不适用	不适用

九、关联方及关联交易

1、本公司的控股股东与实际控制人

本公司控股股东为厦门瑞庭投资有限公司，截至 2025 年 12 月 31 日，持有本公司股权比例为 22.45%。

截至 2025 年 12 月 31 日，曾毓群先生通过直接和间接持股方式合计持有公司控股股东厦门瑞庭投资有限公司 100% 股权，间接持有本公司 22.45% 的股份。

2、本公司的子公司情况

主要子公司情况详见附注六、1。

3、本公司的合营企业和联营企业情况

本公司重要的合营和联营企业情况详见附注六、4。

本期与本公司发生关联方交易，或前期与本公司发生关联方交易形成余额的其他合营或联营企业情况如下：

合营或联营企业名称	与本公司关系
成都电服交投能源科技有限公司	合营企业
福建时代闽东新能源产业股权投资合伙企业（有限合伙）	合营企业
福建时代泽远股权投资基金合伙企业（有限合伙）部分子公司	合营企业
福田时代新能源科技有限公司	合营企业
国网时代（福建）储能发展有限公司部分子公司	合营企业
解放时代新能源科技有限公司	合营企业
晋江闽投电力储能科技有限公司	合营企业
上海快卜新能源科技有限公司及其部分子公司	合营企业
宜宾三江绿城能源科技有限公司	合营企业
阿维塔科技（重庆）股份有限公司	联营企业
爱行（海南）智慧出行科技有限公司	联营企业
安脉时代智能制造（宁德）有限公司及其部分子公司	联营企业
北京查博士科技股份有限公司	联营企业

宁德时代新能源科技股份有限公司

财务报表附注

2025 年度（除特别注明外，金额单位为人民币千元）

北京中汽院科技有限公司	联营企业
常州锂源新能源科技有限公司部分子公司	联营企业
东营时代储能科技有限公司	联营企业
佛山华普气体科技有限公司	联营企业
福建宏大时代新能源科技有限公司	联营企业
福建宁德智享无限科技有限公司部分子公司	联营企业
福建时代星云科技有限公司	联营企业
福建永福电力设计股份有限公司及其部分子公司	联营企业
格威半导体（厦门）有限公司	联营企业
贵安新区中科星城石墨有限公司	联营企业
贵州磷化新能源科技有限责任公司	联营企业
国联汽车动力电池研究院有限责任公司	联营企业
国宁新储（福建）科技有限公司	联营企业
杭州安脉盛智能技术有限公司	联营企业
河南跃薪时代新能源科技有限公司	联营企业
江西春友锂业有限公司	联营企业
江西升华新材料有限公司及其部分子公司	联营企业
洛阳栾川钼业集团股份有限公司及其部分子公司	联营企业
能建时代新能源科技有限公司及其部分子公司	联营企业
宁德汇智镁铝科技有限公司	联营企业
宁德时代科士达科技有限公司	联营企业
宁乡金锂邦普环保科技有限公司	联营企业
曲靖市麟铁科技有限公司及其部分子公司	联营企业
厦门新能达科技有限公司及其部分子公司	联营企业
山东巨元新材料股份有限公司及其部分子公司	联营企业
山东融汇时代船舶科技有限公司	联营企业
商飞时代（上海）航空有限公司	联营企业
上海捷能智电新能源科技有限公司	联营企业
上海启源芯动力科技有限公司	联营企业
上海融和电科融资租赁有限公司及其部分子公司	联营企业
上海杉杉锂电材料科技有限公司部分子公司	联营企业
上海芯时代新能源科技有限公司	联营企业
上汽时代动力电池系统有限公司	联营企业
邵武永太高新材料有限公司	联营企业
深圳壁虎新能源汽车科技有限公司部分子公司	联营企业
深圳吉阳智能科技有限公司及其部分子公司	联营企业
深圳盛德新能源科技有限公司部分子公司	联营企业
时代智慧科技（福建）有限公司部分子公司	联营企业
无锡先导智能装备股份有限公司及其部分子公司	联营企业
宜宾百川绿能科技有限公司	联营企业

宁德时代新能源科技股份有限公司
 财务报表附注
 2025 年度（除特别注明外，金额单位为人民币千元）

宜宾市天宜锂业科创有限公司及其部分子公司	联营企业
宜昌白洋供热有限公司	联营企业
宜春龙蟠时代锂业科技有限公司	联营企业
宜丰县花桥永拓矿业有限公司部分子公司	联营企业
众德世纪（天津）新能源科技有限公司部分子公司	联营企业
苏州天华新能源科技股份有限公司及其部分子公司	联营企业
宁普易充新能源科技（江苏）有限公司	联营企业
南京市卡睿创新创业管理服务有限公司	联营企业
广汽时代动力电池系统有限公司	联营企业
港华时代智慧能源科技（苏州）有限公司	联营企业
常州孟腾智能装备有限公司	联营企业
PT.QMB New Energy Materials（青美邦新能源材料有限公司）	联营企业
PT. Sumberdaya Arindo	联营企业
Newstride Technology Limited 部分子公司	联营企业
CHC Co. Limited 部分子公司	联营企业
Autoflightx Inc 部分子公司	联营企业

4、本公司的其他关联方情况

关联方	与本公司关系
和舟蓝海文化产业发展（福建）有限公司	关联自然人直接或间接控制、或担任董事或高级管理人员的其他企业
海南亦安商务咨询有限公司	关联自然人直接或间接控制、或担任董事或高级管理人员的其他企业
董事及高级管理人员	关键管理人员

5、关联交易情况

（1）关联采购与销售情况

①采购商品、接受劳务

关联方	关联交易内容	本期发生额	上期发生额
联营企业	采购商品	13,899,432	16,355,995
联营企业	采购材料	17,066,845	11,026,643
联营企业	采购劳务及其他	199,830	299,951
合营企业	采购商品	1,670	539
合营企业	采购材料	4,723	
合营企业	采购劳务及其他	3,439	
关联自然人直接或间接控制、或担任董事或高级管理人员的其他企业	采购劳务及其他		4,841

②出售商品、提供劳务

宁德时代新能源科技股份有限公司
 财务报表附注
 2025 年度（除特别注明外，金额单位为人民币千元）

关联方	关联交易内容	本期发生额	上期发生额
合营企业	销售商品	87,340	11,786
合营企业	销售服务及其他	4,551	8,368
联营企业	销售商品	6,248,366	5,389,551
联营企业	销售材料	1,760,164	1,661,404
联营企业	销售服务及其他	905,895	1,109,221
关联自然人直接或间接控制、 或担任董事或高级管理人员的 其他企业	销售服务及其他		12

(2) 关联担保情况

① 本公司作为担保方

被担保方	实际担保金额	担保起始日	担保终止日	担保是否已经履行完毕
晋江闽投电力储能科技有限公司	2,860	2019 年 7 月 19 日	2025 年 4 月 20 日	是
晋江闽投电力储能科技有限公司	2,860	2019 年 7 月 19 日	2025 年 10 月 20 日	是
晋江闽投电力储能科技有限公司	52,140	2019 年 7 月 19 日	2034 年 7 月 18 日	否
佛山华普气体科技有限公司	1,640	2023 年 1 月 1 日	2025 年 6 月 21 日	是
佛山华普气体科技有限公司	6,561	2023 年 1 月 1 日	2025 年 12 月 21 日	是
佛山华普气体科技有限公司	31,163	2023 年 1 月 1 日	2027 年 12 月 12 日	否
宜春龙蟠时代锂业科技有限公司	16,560	2023 年 8 月 23 日	2025 年 2 月 21 日	是
宜春龙蟠时代锂业科技有限公司	21,920	2023 年 8 月 23 日	2025 年 8 月 21 日	是
宜春龙蟠时代锂业科技有限公司	243,358	2023 年 8 月 23 日	2030 年 2 月 22 日	否
宜春龙蟠时代锂业科技有限公司	112,099	2023 年 8 月 25 日	2031 年 8 月 24 日	否
PT.QMB New Energy Materials (青美邦新能源材料有限公司)	1,201	2024 年 12 月 10 日	2025 年 12 月 10 日	是
PT.QMB New Energy Materials (青美邦新能源材料有限公司)	75,901	2024 年 12 月 10 日	2029 年 6 月 18 日	否

宁德时代新能源科技股份有限公司
 财务报表附注
 2025 年度（除特别注明外，金额单位为人民币千元）

(3) 关键管理人员薪酬

本公司关键管理人员薪酬支付情况见下表：

项 目	本期发生额		上期发生额	
	人数	薪酬	人数	薪酬
关键管理人员薪酬	13	24,503	13	24,749

(4) 其他关联交易

本公司下属控股公司香港邦普时代新能源有限公司，于本期收购 Hong Kong CBC International Holding Limited(香港 CBC 国际控股有限公司)，原名 CMOC Beta Limited 100% 股权，目标公司尚未实际运营，收购对价为 1 元人民币，交易对手为洛阳栾川钼业集团股份有限公司下属子公司。

本公司下属控股公司贵州时代思康新材料有限公司，于本期出售给联营公司，交易对价为 5,500 万元人民币。

6、关联方应收应付款项

(1) 应收关联方款项

项目名称	关联方	2025.12.31		2024.12.31	
		账面余额	坏账准备	账面余额	坏账准备
应收账款	合营企业	94,898	73,834	85,504	57,483
应收账款	联营企业	1,616,411	24,498	1,997,056	75,050
合同资产	联营企业	9,276	115	2,000	26
预付款项	合营企业			22	
预付款项	联营企业	5,062,354		1,949,136	
长期应收款	合营企业	18,355			
长期应收款	联营企业	418			
其他应收款	联营企业	203,205	14,206	198,354	33
其他非流动资产	合营企业	605		523	
其他非流动资产	联营企业	9,603,959		11,421,073	

(2) 应付关联方款项

项目名称	关联方	2025.12.31	2024.12.31
应付账款	合营企业	2,422	388
应付账款	联营企业	7,476,563	7,432,522
合同负债	合营企业	145,859	17,213
合同负债	联营企业	363,193	136,215
其他应付款	合营企业	833	5,423

宁德时代新能源科技股份有限公司
 财务报表附注
 2025 年度（除特别注明外，金额单位为人民币千元）

其他应付款	联营企业	121,497	173,125
-------	------	---------	---------

十、股份支付

1、股份支付总体情况

授予对象类别	本期授予		本期行权		本期解锁		本期失效	
	数量	金额	数量	金额	数量	金额	数量	金额
管理人员			954	91,661	676	83,242	2,447	243,851
销售人员			378	37,369	216	27,513	929	97,912
研发人员			838	91,385	727	92,288	1,774	186,728
生产人员			372	43,381	332	40,921	208	18,441
合计			2,542	263,796	1,951	243,964	5,356	546,932

期末发行在外的股票期权或其他权益工具

公司期末发行在外的股票期权行权价格的范围和合同剩余期限	<p>(1) 2022 年 9 月，公司通过发行限制性股票授予的股权激励的行权价格为 263.23 元/股，股票期权的行权价格为 525.81 元/份，合同期限不超过 5 年；</p> <p>(2) 2023 年 9 月，公司通过发行限制性股票授予的股权激励的行权价格为 112.71 元/股，合同期限不超过 5 年。</p>
-----------------------------	---

2、以权益结算的股份支付情况

授予日权益工具公允价值的确定方法	<p>(1) 采用授予日同期公司股票收盘价格确定限制性股票的公允价值，减去授予员工的价格；</p> <p>(2) 按照布莱克-斯科尔斯期权定价模型（B-S 模型）计算确定。</p>
授予日权益工具公允价值的重要参数	股票当前市场价格、年化波动率、年化无风险利率、到期年限、股息收益率
可行权权益工具数量的确定依据	按预计离职率及可行权条件确定
本期估计与上期估计有重大差异的原因	不适用
以权益结算的股份支付计入资本公积的累计金额	3,071,589

3、本期股份支付费用

授予对象类别	以权益结算的股份支付费用
管理人员	-39,738
销售人员	-20,291
研发人员	-27,401

授予对象类别	以权益结算的股份支付费用
生产人员	4,906
合 计	-82,524

十一、 承诺及或有事项

1、 重要的承诺事项

资本承诺

已签约但尚未于财务报表中确认的资本承诺	期末余额	上年年末余额
购建长期资产承诺	13,726,018	11,268,941

截至 2025 年 12 月 31 日，本公司不存在其他应披露的承诺事项。

2、 或有事项

为其他单位提供债务担保形成的或有负债及其财务影响

截至 2025 年 12 月 31 日，本公司及子公司对外实际提供担保余额为人民币 4,663,512 千元（2024 年 12 月 31 日：人民币 4,333,653 千元）。

截至 2025 年 12 月 31 日，本公司为子公司实际提供担保余额为人民币 49,555,686 千元（2024 年 12 月 31 日：人民币 52,127,777 千元）。

截至 2025 年 12 月 31 日，本公司不存在其他应披露的或有事项。

十二、 资产负债表日后事项

资产负债表日后利润分配情况说明

拟分配每 10 股派息数（元）	69.57
利润分配方案	<p>拟以可参与分配之股本 4,531,885,650 股（即公司现有总股本 4,563,868,956 股剔除 A 股回购专用账户中已回购股份 31,982,306 股）为基数，向全体股东每 10 股派发现金分红 69.57 元（含税），合计派发 31,532,206,318.17 元。本次现金分红以人民币计值和宣布，以人民币向 A 股股东支付，以港币向 H 股股东支付。H 股股息之实际金额，将按公司董事会审议本预案前一个交易日（2026 年 3 月 6 日）中国人民银行公布的人民币兑换港币的中间价（1 港元兑人民币 0.88253 元）计算，，因此，每 10 股 H 股应付股息金额为 78.83 港元（含税）。2025 年度，公司不实施资本公积金转增股本，不送红股。</p> <p>若自本预案披露之日起至实施权益分派股权登记日期间，本公司总股本或已回购股份数量发生变动，则以实施分配方案时股权登记日的总股本剔除回购专用账户中已回购股份为基数，公司将按照现金分红分配比例固定不变的原则，相应调整现金分红总额。</p>

说明：以上利润分配方案已经公司 2026 年 3 月 9 日第四届董事会第十四次会议审议通过，尚需提交公司股东会批准。

截至 2026 年 3 月 9 日，本公司不存在其他应披露的资产负债表日后事项。

十三、其他重要事项

1、董事及监事薪酬

根据适用的上市规则及香港公司条例披露，本年度董事及监事的薪酬为 25,504 千元（上年度：24,987 千元），本年度薪酬明细披露如下：

人员	薪金、津贴及奖金	退休、医疗及住房等福利开支	以股份为基础之薪酬费用	合计
执行董事：				
曾毓群	5,690	102		5,792
潘健	330			330
李平	352	7		359
周佳	1,724	76	1,919	3,719
欧阳楚英	3,290	8		3,298
赵丰刚（2025.12.5 起离任）	3,293	100	1,077	4,470
吴映明（2025.12.25 起委任）	2,011	102		2,113
独立执行董事：				
林小雄				
吴育辉	200			200
赵蓓	200			200
监事：				
吴映明（2025.12.25 起离任）	详见说明			
冯春艳（2025.12.25 起离任）	2,818	100		2,918
柳娜（2025.12.25 起离任）	2,007	97		2,105
合计	21,915	593	2,995	25,504

说明：吴映明、冯春艳、柳娜已于 2025 年 12 月 25 日起离任本公司监事；赵丰刚于 2025 年 12 月 5 日起离任本公司执行董事；吴映明于 2025 年 12 月 25 日获委任为本公司执行董事。

2、五名最高薪酬人士

本公司本年度薪酬人士最高的前五名中包括 0 位董事（上年度 1 位董事），董事薪酬已反映在“十三、1、董事及监事薪酬”，其余 5 位（上年度 4 位）为非董事人士，其薪酬为 74,676 千元（上年度：78,645 千元），本年度薪酬明细披露如下：

项目	本期发生额
薪金、津贴及奖金	69,017
退休、医疗及住房等福利开支	505
以股份为基础之薪酬费用	5,154

宁德时代新能源科技股份有限公司
 财务报表附注
 2025 年度（除特别注明外，金额单位为人民币千元）

项目	本期发生额
合计	74,676

本年度上述非董事人士薪酬在以下区间的人数统计如下：

薪酬范围	本期人数
12,250,001 元至 12,500,000 元	1
12,500,001 元至 12,750,000 元	1
13,750,001 元至 14,000,000 元	1
14,000,001 元至 14,250,000 元	1
21,500,001 元至 22,750,000 元	1

3、股息

本公司向股东宣派现金股息如下：

项目	本期发生额	上期发生额
中期股息	4,568,435	
期末及特别股息	19,972,193	27,458,131
合计	24,540,627	27,458,131

4、分部报告

根据本公司内部组织结构、管理要求及内部报告制度，本公司的经营及策略均以一个整体运行，向主要营运决策者提供的财务资料并无载有各项经营活动的损益资料。因此，管理层认为本公司仅有一个经营分部，无需按经营分部对报告披露分类业绩作出个别分析。

5、其他信息

（1）产品和劳务信息

本公司作为一个整体，产品和服务的对外交易收入情况详见附注五、49。

（2）地区信息

①本公司作为一个整体，产品和服务的对外交易收入的地区情况详见附注五、49。

②非流动资产

非流动资产包括固定资产及在建工程等，根据资产所在实际位置而定。公司位于境内的非流动资产占比超过 80%，故无须列报更详细的非流动资产地区信息。

十四、 公司财务报表主要项目注释

1、 应收账款

（1）按账龄披露

宁德时代新能源科技股份有限公司
 财务报表附注
 2025 年度（除特别注明外，金额单位为人民币千元）

账龄	2025.12.31	2024.12.31
1 年以内	75,499,876	60,502,327
1 至 2 年	1,919,389	7,796,458
2 至 3 年	5,186,544	3,186,737
3 年以上	4,084,926	740,075
小 计	86,690,735	72,225,597
减：坏账准备	2,412,993	2,256,537
合 计	84,277,741	69,969,060

(2) 按坏账计提方法分类披露

类别	2025.12.31				
	账面余额		坏账准备		账面价值
	金额	比例(%)	金额	预期信用损失率(%)	
按单项计提坏账准备	715,663	0.83	715,663	100.00	
按组合计提坏账准备	85,975,071	99.17	1,697,330	1.97	84,277,741
其中：应收外部客户	55,319,037	63.81	1,697,330	3.07	53,621,707
应收并表内关联方	30,656,035	35.36			30,656,035
合 计	86,690,735	100.00	2,412,993	2.78	84,277,741

续

类别	2024.12.31				
	账面余额		坏账准备		账面价值
	金额	比例(%)	金额	预期信用损失率(%)	
按单项计提坏账准备	730,184	1.01	730,184	100.00	
按组合计提坏账准备	71,495,413	98.99	1,526,352	2.13	69,969,060
其中：应收外部客户	41,541,052	57.52	1,526,352	3.67	40,014,700
应收并表内关联方	29,954,360	41.47			29,954,360
合 计	72,225,597	100.00	2,256,537	3.12	69,969,060

按单项计提坏账准备：

名称	2025.12.31			
	账面余额	坏账准备	预期信用损失率(%)	计提理由
第一名	383,441	383,441	100.00	预计无法收回
第二名	213,383	213,383	100.00	预计无法收回
第三名	45,389	45,389	100.00	预计无法收回

宁德时代新能源科技股份有限公司
 财务报表附注
 2025 年度（除特别注明外，金额单位为人民币千元）

名称	账面余额	坏账准备	2025.12.31	
			预期信用损失率 (%)	计提理由
第四名	16,975	16,975	100.00	预计无法收回
其他	56,475	56,475	100.00	预计无法收回
合计	715,663	715,663	100.00	

续

名称	账面余额	坏账准备	2024.12.31	
			预期信用损失率 (%)	计提理由
第一名	409,322	409,322	100.00	预计无法收回
第二名	213,383	213,383	100.00	预计无法收回
第三名	45,389	45,389	100.00	预计无法收回
第四名	16,975	16,975	100.00	预计无法收回
其他	45,115	45,115	100.00	预计无法收回
合计	730,184	730,184	100.00	

按组合计提坏账准备:

组合计提项目: 应收外部客户

账龄	2025.12.31		
	应收账款	坏账准备	预期信用损失率(%)
1 年以内	54,002,512	669,784	1.24
1 至 2 年	465,924	185,100	39.73
2 至 3 年	97,416	89,260	91.63
3 年以上	753,186	753,186	100.00
合计	55,319,037	1,697,330	3.07

(续上表)

账龄	2024.12.31		
	应收账款	坏账准备	预期信用损失率(%)
1 年以内	40,249,904	551,396	1.37
1 至 2 年	462,600	166,860	36.07
2 至 3 年	143,114	122,662	85.71
3 年以上	685,434	685,434	100.00
合计	41,541,052	1,526,352	3.67

宁德时代新能源科技股份有限公司
 财务报表附注
 2025 年度（除特别注明外，金额单位为人民币千元）

(3) 本期计提、收回或转回的坏账准备情况

	坏账准备金额
2024.12.31	2,256,537
本期计提、转回或收回	180,136
本期转销或核销	-23,680
2025.12.31	2,412,993

(4) 按欠款方归集的应收账款和合同资产期末余额前五名单位情况

本期按欠款方归集的期末余额前五名应收账款和合同资产汇总金额 30,992,043 千元，占应收账款和合同资产期末余额合计数的比例 35.60%，相应计提的坏账准备期末余额汇总金额 117,249 千元。

2、其他应收款

项 目	2025.12.31	2024.12.31
应收股利		
其他应收款	98,022,722	33,353,170
合 计	98,022,722	33,353,170

(1) 其他应收款

①按账龄披露

账龄	2025.12.31	2024.12.31
1 年以内	97,285,272	25,397,764
1 至 2 年	17,636	7,959,409
2 至 3 年	941,503	48,232
3 年以上	192,400	234,161
小 计	98,436,810	33,639,565
减：坏账准备	414,089	286,395
合 计	98,022,722	33,353,170

②按款项性质披露

项 目	2025.12.31			2024.12.31		
	账面余额	坏账准备	账面价值	账面余额	坏账准备	账面价值
应收员工款项	43,345	3,859	39,487	84,998	7,732	77,266
应收保证金或押金	508,568	119,566	389,002	430,260	61,728	368,532
应收并表内关联方	97,058,339		97,058,339	32,297,465		32,297,465
应收其他款项	826,558	290,664	535,895	826,842	216,935	609,907
合 计	98,436,810	414,089	98,022,722	33,639,565	286,395	33,353,170

宁德时代新能源科技股份有限公司
 财务报表附注
 2025 年度（除特别注明外，金额单位为人民币千元）

③坏账准备计提情况

A. 截至 2025 年 12 月 31 日的坏账准备按三阶段模型计提如下：

阶段	账面余额	坏账准备	账面价值
第一阶段	98,336,810	314,089	98,022,722
第二阶段			
第三阶段	100,000	100,000	
合计	98,436,810	414,089	98,022,722

截至 2025 年 12 月 31 日，处于第一阶段的坏账准备：

类别	账面余额	未来 12 个月内的预期信用损失率(%)	坏账准备	账面价值
按组合计提坏账准备				
应收员工款项	43,345	8.90	3,859	39,487
应收保证金或押金	508,568	23.51	119,566	389,002
应收并表内关联方	97,058,339			97,058,339
应收其他款项	726,558	26.24	190,664	535,895
合计	98,336,810	0.32	314,089	98,022,722

截至 2025 年 12 月 31 日，处于第三阶段的坏账准备：

类别	账面余额	整个存续期预期信用损失率(%)	坏账准备	账面价值	理由
按单项计提坏账准备					
第一名	100,000	100.00	100,000		预计无法收回

B. 截至 2024 年 12 月 31 日的坏账准备按三阶段模型计提如下：

阶段	账面余额	坏账准备	账面价值
第一阶段	33,539,565	186,395	33,353,170
第二阶段			
第三阶段	100,000	100,000	
合计	33,639,565	286,395	33,353,170

截至 2024 年 12 月 31 日，处于第一阶段的坏账准备：

类别	账面余额	未来 12 个月内的预期信用损失率(%)	坏账准备	账面价值
按组合计提坏账准备				

宁德时代新能源科技股份有限公司

财务报表附注

2025 年度（除特别注明外，金额单位为人民币千元）

类别	账面余额	未来 12 个月 内的预期信用 损失率(%)	坏账准备	账面价值
应收员工款项	84,998	9.10	7,732	77,266
应收保证金或押金	430,260	14.35	61,728	368,532
应收并表内关联方	32,297,465			32,297,465
应收其他款项	726,842	16.09	116,935	609,907
合计	33,539,565	0.56	186,395	33,353,170

截至 2024 年 12 月 31 日，处于第三阶段的坏账准备：

类别	账面余额	整个存续期预期 信用损失率(%)	坏账准备	账面价值	理由
按单项计提坏账准备					
第一名	100,000	100	100,000		预计无法收回

④本期计提、收回或转回的坏账准备情况

坏账准备	第一阶段 未来 12 个月 预期信用损 失	第二阶段 整个存续期预 期信用损失(未 发生信用减值)	第三阶段 整个存续期预 期信用损失(已 发生信用减值)	合计
2024年12月31日余额	186,395		100,000	286,395
2024 年 12 月 31 日余额在本期				
--转入第二阶段				
--转入第三阶段				
--转回第二阶段				
--转回第一阶段				
本期计提	127,694			127,694
本期转回				
本期转销				
本期核销				
其他变动				
2025 年 12 月 31 日余额	314,089		100,000	414,089

③ 按欠款方归集的其他应收款期末余额前五名单位情况

按欠款方归集的期末余额前五名其他应收款汇总金额 78,059,846 千元，占其他应收款期末余额合计数的比例 79.30%，相应计提的坏账准备期末余额汇总金额 0 千元。

3、长期股权投资

宁德时代新能源科技股份有限公司

财务报表附注

2025 年度（除特别注明外，金额单位为人民币千元）

项 目	2025.12.31			2024.12.31		
	账面余额	减值准备	账面价值	账面余额	减值准备	账面价值
对子公司投资	96,112,642	6,669,403	89,443,238	79,414,185	6,363,785	73,050,400
对合营企业投资	1,559,147		1,559,147	1,382,221		1,382,221
对联营企业投资	14,897,405	769,857	14,127,548	13,384,429	769,857	12,614,572
合 计	112,569,193	7,439,260	105,129,933	94,180,835	7,133,641	87,047,194

宁德时代新能源科技股份有限公司
财务报表附注

2025 年度（除特别注明外，金额单位为人民币千元）

(1) 对子公司投资

被投资单位	2024.12.31 账		减值准备期 初余额	本期增减变动			2025.12.31 账		
	面值	减值准备 期末余额		追加投资	减少投资	计提减值 准备	其他	面值	减值准备 期末余额
海口润时新能源有限公司			10,000,000					10,000,000	
宁德福宁时代新能源有限公司	9,888,747		164,703	721,006				9,332,443	
Contemporary Amperex Technology (Hong Kong) Limited (香港时代新能源科技有限公司)	6,336,643		2,631,061					8,967,703	
雅江县斯诺威矿业有限公司	3,543,681	2,898,976						3,543,681	2,898,976
广东邦普循环科技有限公司	4,735,821							4,735,821	
福鼎时代新能源科技有限公司	4,508,961		1,012					4,509,973	
四川时代新能源科技有限公司	4,252,724		2,240					4,254,964	
宁德时代润智软件科技有限公司	3,219,707		702					3,220,410	
厦门新能和科技有限公司	2,527,000		448,000					2,975,000	
宁德蕉城时代新能源科技有限公司	2,500,000							2,500,000	
宁波梅山保税港区问鼎投资有限公司	2,167,000					249,750		2,167,000	
宁德时代（上海）智能科技有限公司	2,250,000							2,000,250	
宜春时代新能源科技有限公司	2,000,000							2,000,000	
其他子公司	25,120,117	3,464,809	4,423,161	1,666	305,619			29,235,993	3,770,427
合 计	73,050,400	6,363,785	17,670,878	972,422	305,619	972,422	89,443,238	89,443,238	6,669,403

宁德时代新能源科技股份有限公司
财务报表附注

2025 年度（除特别注明外，金额单位为人民币千元）

(2) 对联营、合营企业投资

被投资单位	2024.12.31 账面价值	减值准备 期初余额	追加/ 减少投资	权益法下确 认的投资损 益	本期增减变动			计提减值 准备	2025.12.31 账面价值	减值准备 期末余额
					其他综合 收益调整	其他权益 变动	宣告发放现 金股利或利 润			
①合营企业										
福建时代泽远股权投资 基金合伙企业（有 限合伙）	700,000		-5,902						694,098	
福建时代闽东新能源 产业股权投资合伙企 业（有限合伙）	462,941		-7,736						455,205	
解放时代新能源科技 有限公司	41,710		11,043		95				243,848	
其他合营企业	177,570		-7,467		4,709	-8,816			165,996	
小 计	1,382,221		-10,062		4,804	-8,816			1,559,147	
②联营企业										
小康人寿保险有限责 任公司	991,915		122,705	128,323					1,242,944	
福建宁德智享无限科 技有限公司	417,761	138,113	68,650		-44,190				442,221	138,113
上海捷能智电新能源 科技有限公司	501,817		3,445			-1,067			504,195	
苏州天华时代新能源 产业投资有限责任公 司	416,383		17,440	538					434,361	
上汽时代动力电池系 统有限公司	278,206		24,041			-80,469			221,777	

宁德时代新能源科技股份有限公司
财务报表附注

2025 年度（除特别注明外，金额单位为人民币千元）

被投资单位	本期增减变动										
	2024.12.31 账面价值	减值准备 期初余额	追加/新 增投资	减少投资	权益法下确 认的投资损 益	其他综合 收益调整	其他权益 变动	宣告发放现 金股利或利 润	计提减值 准备	其他	2025.12.31 账面价值
上市公司及上市公司 部分子公司投资	6,051,327	583,555	3,292,145	2,227,162	-246,287			-469		6,869,554	583,555
其他联营企业	3,957,164	48,189	335,155		73,336		59,180	-12,339		4,412,496	48,189
小 计	12,614,572	769,857	3,627,300	2,227,162	63,330	128,861	14,991	-94,344		14,127,548	769,857
合 计	13,996,794	769,857	3,818,300	2,227,162	53,268	128,861	19,794	-103,160		15,686,695	769,857

本公司长期股权投资的部分可收回金额按预计未来现金流量的现值确定。本期计提减值项目可收回金额的关键参数如下：

项目	账面价值	可收回金额	减值金额	预测期的年限	预测期的关键参数		稳定期的关键参数的确定依据
					关键参数的确定依据	关键参数的确定依据	
子公司 A	700,000.00	394,381	305,619	管理层批准的财务预 算预计未来 5 年的现 金流，其后年度的现 金流按永续测算（按 0 增长率）	未来现金流量 量、折现率	未来现金流量：管理层根据过往表现 及其对市场发展的预期编制财务预 算折现率：未来现金流现值所采用的 税前折现率为 12.38%	

4、营业收入和营业成本

项 目	本年发生额		上年发生额	
	收入	成本	收入	成本
主营业务	198,414,434	182,467,819	138,033,720	119,132,376
其他业务	66,912,360	5,044,006	53,287,222	3,551,324
合 计	265,326,794	187,511,825	191,320,942	122,683,701

5、投资收益

项 目	本年发生额	上年发生额
成本法核算的长期股权投资收益	17,634,023	12,079,222
权益法核算的长期股权投资收益	53,268	-494,374
其他	-451,630	332,304
合 计	17,235,661	11,917,152

十五、 补充资料

1、当期非经常性损益明细表

项 目	本年发生额
非流动性资产处置损益，包括已计提资产减值准备的冲销部分	788,312
除同公司正常经营业务相关的有效套期保值业务外，非金融企业持有金融资产和金融负债产生的公允价值变动损益以及处置金融资产和金融负债产生的损益	1,362,488
单独进行减值测试的应收款项减值准备转回	28,886
除上述各项之外的其他营业外收入和支出	7,909
其他符合非经常性损益定义的损益项目	8,704,038
非经常性损益总额	10,891,633
减：非经常性损益的所得税影响数	2,017,532
非经常性损益净额	8,874,101
减：归属于少数股东的非经常性损益净影响数（税后）	1,180,684
归属于公司普通股股东的非经常性损益	7,693,417

宁德时代新能源科技股份有限公司
财务报表附注
2025 年度（除特别注明外，金额单位为人民币千元）

2、净资产收益率和每股收益（人民币元）

报告期利润	加权平均净资产 收益率%	每股收益	
		基本每股收益	稀释每股收益
归属于公司普通股股东的净利润	24.91	16.14	16.14
扣除非经常性损益后归属于公司普通股股东的净利润	22.26	14.42	14.42

宁德时代新能源科技股份有限公司
2026年3月9日





此件仅供业务报告使用，复印无效

营业执照

(副本)(20-1)

统一社会信用代码

9111010592343655N



扫描市场主体身份码
了解更多登记、备案、
许可、监管信息，体
验更多应用服务。

名称 致同会计师事务所(特殊普通合伙)

类型 特殊普通合伙企业

执行事务合伙人 李惠琦

出资额 5235 万元

成立日期 2011 年 12 月 22 日

主要经营场所 北京市朝阳区建国门外大街 22 号赛特广
场五层

经营范围

审计企业会计报表，出具审计报告；验证企业资本，出具验资
报告；办理企业合并、分立、清算事宜中的审计业务，出具有
关报告；基本建设年度财务决算审计；代理记账；会计咨询、
税务咨询、管理咨询、会计培训；法律、法规规定的其他业务。
(市场主体依法自主选择经营项目，开展经营活动；依法须经
批准的项目，经相关部门批准后依批准的内容开展经营活动；
不得从事国家和本市产业政策禁止和限制类项目的经营活动。)

登记机关




2025 年 12 月 08 日

市场主体应当于每年 1 月 1 日至 6 月 30 日通过
国家企业信用信息公示系统报送公示年度报告。

<http://www.gsxt.gov.cn>

国家企业信用信息公示系统网址：

国家市场监督管理总局监制



此件仅用于业务报告使用，复印无效

证书序号：0014469

说明

- 1、《会计师事务所执业证书》是证明持有人经财政部门依法审批，准予执行注册会计师法定业务的凭证。
- 2、《会计师事务所执业证书》记载事项发生变动的，应当向财政部门申请换发。
- 3、《会计师事务所执业证书》不得伪造、涂改、出租、出借、转让。
- 4、会计师事务所终止或执业许可注销的，应当向财政部门交回《会计师事务所执业证书》。

会计师事务所

执业证书



名称：致同会计师事务所（特殊普通合伙）

首席合伙人：李惠琦

主任会计师：

经营场所：北京市朝阳区建国门外大街22号赛特广场5层


组织形式：特殊普通合伙

执业证书编号：11010156

批准执业文号：京财会许可[2011]0130号

批准执业日期：2011年12月13日

发证机关：



北京市财政局
二〇二〇年十一月十一日

中华人民共和国财政部制

授权书

根据《财政部关于注册会计师在审计报告上签名盖章有关问题的通知》（财会[2001]1035号），现授权致同会计师事务所（特殊普通合伙）福州分所合伙人蔡志良、陈连锋、陈裕成、林庆瑜、余丽娜、施旭锋、殷雪芳、郑海霞等八人签署本所出具的审计报告、验资报告、专项审核报告等法定业务报告及业务约定书。

此授权有效期为：2026年1月1日至2026年12月31日。


在授权终止日前，被授权人如果违反事务所的规定，事务所有权暂停或提前终止授权。

致同会计师事务所（特殊普通合伙）


首席合伙人、执行事务合伙人：


李惠琦

2026年1月1日



姓名	殷雪芳
Full name	
性别	女
Sex	
出生日期	1973-01-23
Date of birth	
工作单位	致同会计师事务所(特殊普通合伙)福州分所
Working unit	
身份证号码	410203197301232023
Identity card No.	



年度检验登记

Annual Renewal Registration

本证书经检验合格，继续有效一年。
This certificate is valid for another year after this renew




殷雪芳 350100010023

证书编号: 350100010023
No. of Certificate

批准注册协会: 福建省注册会计师协会
Authorized Institute of CPAs

发证日期: 1999年 12月 31日
Date of issuance y m d

换发时间: 2021年 12月 10日



姓名 郑海霞

Full name 郑海霞

性别 女

Sex 女

出生日期 1985-06-30

Date of birth 1985-06-30

工作单位 致同会计师事务所(特殊普

Working unit 致同会计师事务所(特殊普

通合伙)福州分所

Working unit 通合伙)福州分所

身份证号码 350181198506301768

Identity card No. 350181198506301768



年度检验登记

Annual Renewal Registration

本证书经检验合格，继续有效一年。
This certificate is valid for another year after this renewal.



郑海霞 110101560021

年 月 日
/y /m /d

证书编号: 110101560021
No. of Certificate


批准注册协会: 福建省注册会计师协会
Authorized Institute of CPAs

发证日期: 2012 年 12 月 27 日
Date of Issuance /y /m /d

宁德时代新能源科技股份有限公司

二〇二五年度

内部控制审计报告



致同会计师事务所（特殊普通合伙）



内部控制审计报告

致同审字（2026）第 351A001325 号

宁德时代新能源科技股份有限公司全体股东：

按照《企业内部控制审计指引》及中国注册会计师执业准则的相关要求，我们审计了宁德时代新能源科技股份有限公司（以下简称“宁德时代公司”）2025 年 12 月 31 日的财务报告内部控制的有效性。

一、企业对内部控制的责任

按照《企业内部控制基本规范》、《企业内部控制应用指引》、《企业内部控制评价指引》的规定，建立健全和有效实施内部控制，并评价其有效性是宁德时代公司董事会的责任。

二、注册会计师的责任

我们的责任是在实施审计工作的基础上，对财务报告内部控制的有效性发表审计意见，并对注意到的非财务报告内部控制的重大缺陷进行披露。

三、内部控制的固有局限性

内部控制具有固有局限性，存在不能防止和发现错报的可能性。此外，由于情况的变化可能导致内部控制变得不恰当，或对控制政策和程序遵循的程度降低，根据内部控制审计结果推测未来内部控制的有效性具有一定风险。

四、财务报告内部控制审计意见

我们认为，宁德时代公司于 2025 年 12 月 31 日按照《企业内部控制基本规范》和相关规定在所有重大方面保持了有效的财务报告内部控制。



中国注册会计师



中国注册会计师



中国·北京

二〇二六年三月九日



此件仅供业务报告使用，复印无效

营业执照

(副本)(20-1)

统一社会信用代码

91110105592343655N



扫描市场主体身份码
了解更多登记、备案、
许可、监管信息，体
验更多应用服务。

名称 致国会计师事务所(特殊普通合伙)

类型 特殊普通合伙企业

执行事务合伙人 李惠琦

出资额 5235 万元

成立日期 2011 年 12 月 22 日

主要经营场所 北京市朝阳区建国门外大街 22 号赛特广
场五层

经营范围

审计企业会计报表，出具审计报告；验证企业资本，出具验资
报告；办理企业合并、分立、清算事宜中的审计业务，出具有
关报告；基本建设年度财务决算审计；代理记账；会计咨询、
税务咨询、管理咨询、会计培训；法律、法规规定的其他业务。
(市场主体依法自主选择经营项目，开展经营活动；依法须经
批准的项目，经相关部门批准后依批准的内容开展经营活动；
不得从事国家和本市产业政策禁止和限制类项目的经营活动。)

登记机关



2025 年 12 月 08 日

市场主体应当于每年 1 月 1 日至 6 月 30 日通过
国家企业信用信息公示系统报送公示年度报告。

http://www.gsxt.gov.cn

国家企业信用信息公示系统网址:

国家市场监督管理总局监制



此件仅用于业务报告使用，复印无效

证书序号：0014469

说明

- 1、《会计师事务所执业证书》是证明持有人经财政部门依法审批，准予执行注册会计师法定业务的凭证。
- 2、《会计师事务所执业证书》记载事项发生变动的，应当向财政部门申请换发。
- 3、《会计师事务所执业证书》不得伪造、涂改、出租、出借、转让。
- 4、会计师事务所终止或执业许可注销的，应当向财政部门交回《会计师事务所执业证书》。

会计师事务所

执业证书



名称：致同会计师事务所（特殊普通合伙）

首席合伙人：李惠琦

主任会计师：

经营场所：北京市朝阳区建国门外大街22号赛特广场5层


组织形式：特殊普通合伙

执业证书编号：11010156

批准执业文号：京财会许可[2011]0130号

批准执业日期：2011年12月13日

发证机关：



北京市财政局
二〇二〇年十一月十一日

中华人民共和国财政部制

授权书

根据《财政部关于注册会计师在审计报告上签名盖章有关问题的通知》（财会[2001]1035号），现授权致同会计师事务所（特殊普通合伙）福州分所合伙人蔡志良、陈连锋、陈裕成、林庆瑜、余丽娜、施旭锋、殷雪芳、郑海霞等八人签署本所出具的审计报告、验资报告、专项审核报告等法定业务报告及业务约定书。

此授权有效期为：2026年1月1日至2026年12月31日。

在授权终止日前，被授权人如果违反事务所的规定，事务所有权暂停或提前终止授权。

致同会计师事务所（特殊普通合伙）

首席合伙人、执行事务合伙人：


李惠琦

2026年1月1日



姓名	殷雪芳
Sex	女
Date of birth	1973-01-23
Working unit	致同会计师事务所(特殊普通合伙)福州分所
Identity card No.	410203197301232923



年度检验登记
Annual Renewal Registration

本证书经检验合格，继续有效一年。
This certificate is valid for another year after this renew




殷雪芳 350100010023

证书编号: 350100010023
No. of Certificate

批准注册协会: 福建省注册会计师协会
Authorized Institute of CPAs

发证日期: 1999 年 12 月 31 日
Date of Issuance y m d

换发时间: 2021 年 12 月 10 日



姓名	郑海霞
Full name	郑海霞
性别	女
Sex	女
出生日期	1985-06-30
Date of birth	1985-06-30
工作单位	致同会计师事务所(特殊普通合伙)福州分所
Working unit	致同会计师事务所(特殊普通合伙)福州分所
身份证号码	350181198506301768
Identity card No.	350181198506301768



年度检验登记
Annual Renewal Registration

本证书经检验合格，继续有效一年。
This certificate is valid for another year after this renewal.

证书编号: 110101560021
No. of Certificate

批准注册协会: 福建省注册会计师协会
Authorized Institute of CPAs

发证日期: 2012年 12月 27日
Date of Issuance



郑海霞 110101560021

年 月 日
Year Month Day

关于宁德时代新能源科技股份有限公司 2025 年度募集资金存放与使用情况 鉴证报告



致同会计师事务所（特殊普通合伙）



目 录

关于宁德时代新能源科技股份有限公司 2025 年度募集资金
存放与使用情况鉴证报告

宁德时代新能源科技股份有限公司 2025 年度募集资金
存放与使用情况的专项报告

1-4

关于宁德时代新能源科技股份有限公司 2025 年度募集资金存放与使用情况 鉴证报告

致同专字（2026）第 351A001507 号

宁德时代新能源科技股份有限公司全体股东：

我们接受委托，对后附的宁德时代新能源科技股份有限公司（以下简称宁德时代公司）《2025 年度募集资金存放与使用情况的专项报告》（以下简称“专项报告”）执行了合理保证的鉴证业务。

按照《上市公司募集资金监管规则》和《深圳证券交易所上市公司自律监管指引第 2 号-创业板上市公司规范运作》的要求编制 2025 年度专项报告，保证其内容真实、准确、完整，不存在虚假记载、误导性陈述或重大遗漏是宁德时代公司董事会的责任，我们的责任是在实施鉴证工作的基础上对宁德时代公司董事会编制的 2025 年度专项报告提出鉴证结论。

我们按照《中国注册会计师其他鉴证业务准则第 3101 号—历史财务信息审计或审阅以外的鉴证业务》的规定计划和实施鉴证工作，以对 2025 年度专项报告是否不存在重大错报获取合理保证。在鉴证工作中，我们结合宁德时代公司实际情况，实施了包括了解、询问、抽查、核对等我们认为必要的程序。我们相信，我们的鉴证工作为提出鉴证结论提供了合理的基础。

经审核，我们认为，宁德时代公司董事会编制的 2025 年度募集资金存放与使用情况的专项报告符合《上市公司募集资金监管规则》和《深圳证券交易所上市公司自律监管指引第 2 号-创业板上市公司规范运作》有关规定及相关格式指引的规定，并在所有重大方面如实反映了宁德时代公司 2025 年度募集资金的存放和实际使用情况。

本鉴证报告仅供宁德时代公司披露年度报告时使用，不得用作任何其他用途。



中国注册会计师



中国注册会计师



中国·北京

二〇二六年三月九日

宁德时代新能源科技股份有限公司

2025年度募集资金存放与使用情况的

专项报告

根据中国证券监督管理委员会《上市公司募集资金监管规则》和《深圳证券交易所上市公司自律监管指引第2号——创业板上市公司规范运作》等监管要求及公司《募集资金管理制度》的规定，宁德时代新能源科技股份有限公司（以下简称“公司”、“本公司”或“宁德时代”）编制了2025年度募集资金存放与使用情况的专项报告，具体情况如下：

一、募集资金基本情况

（一）募集资金金额及到位时间

经中国证券监督管理委员会《关于同意宁德时代新能源科技股份有限公司向特定对象发行股票注册的批复》（证监许可〔2022〕901号）批准，本公司向特定对象发行股票109,756,097股，每股发行价格为410.00元/股，募集资金总额为人民币45,000,000千元，扣除本次发行费用人民币129,887千元（不含增值税）后，本次募集资金净额为人民币44,870,113千元。上述募集资金到位情况已经致同会计师事务所（特殊普通合伙）验证，并出具致同验字（2022）第351C000348号《验资报告》。公司与保荐人、存放募集资金的商业银行签署了募集资金监管协议，对上述募集资金进行专户管理。

（二）募集资金使用和余额情况

项 目	金 额（千元）
募集资金专户初始金额	44,865,000
加：利息收入、手续费支出及其他净额	1,339,591
减：已累计投入募集资金总额（注1）	39,072,636
减：现金管理转出金额	4,500,000
截至2025年12月31日募集资金专户余额	2,631,955

注1：已累计投入募集资金总额包含公司2022年6月27日第三届董事会第六次会议决议通过的同意公司使用向特定对象发行股票募集资金置换先期投入募集资金投资项目的自筹资金金额。

注2：数值若出现总数与各分项数值之和尾数不符，为四舍五入原因所致，下同。

二、募集资金存放和管理情况

（一）募集资金的管理情况

为了规范募集资金的管理和使用，保护投资者的利益，根据《上市公司募集资金监管规则》和《深圳证券交易所上市公司自律监管指引第2号-创业板上市公司规范运作》等相关法律法规和规范性文件，及公司《募集资金管理制度》的规定，公司对募集资金采取了专户存储制度。经公司第二届董事会第三十二次会议审议通过，公司及负责募投项目实施的子公司（特指福鼎时代新能源科技有限公司、广东瑞庆时代新能源科技有限公司、江苏时代新能源科技有限公司、宁德蕉城时代新能源科技有限公司，下同）设立了募集资金专户，并由公司或公司及负责募投项目实施的子公司与相关银行及保荐人中信建投证券股份有限公司签订了《募集资金三方监管协议》。该等协议与深圳证券交易所《募集资金专户存储三方监管协议（范本）》不存在重大差异，报告期内该协议的履行状况良好。

（二）募集资金专户存储情况

截至2025年12月31日，募集资金具体存放情况如下：

序号	开户银行	银行账号	募集资金投资项目	存放募集资金金额（千元）
1	兴业银行股份有限公司宁德蕉城支行	136010100100372538	福鼎时代锂离子电池生产基地项目	1
2	中国农业银行股份有限公司四会市支行	44650001040027881		0
3	兴业银行股份有限公司宁德蕉城支行	136010100100372651		2
4	中信银行股份有限公司宁德分行	8111301011300751892	广东瑞庆时代锂离子电池生产项目一期	2,579,780
5	中国农业银行股份有限公司肇庆高新区绿色支行	44650101040021288		0
6	中国农业银行股份有限公司肇庆高新区绿色支行	44650101040021296		12,769
7	兴业银行股份有限公司宁德蕉城支行	136010100100372894	江苏时代动力及储能锂离子电池研发与生产项目（四期）	5
8	兴业银行股份有限公司宁德蕉城支行	136010100100372922		0
9	中国民生银行股份有限公司宁德分行	649987655	宁德蕉城时代锂离子电池动力电生	0

序号	开户银行	银行账号	募集资金投资项目	存放募集资金金额(千元)
10	中国民生银行股份有限公司宁德分行	669078906	产基地项目(车里湾项目)	0
11	中信银行股份有限公司宁德分行	8111301011500751893	宁德时代新能源先进技术研发与应用项目	32,558
12	平安银行股份有限公司福州分行	15066688877739		6,839
合计				2,631,955

截至2025年12月31日，累计计入募集资金专户利息收入1,334,525千元（其中2025年度利息收入589,973千元），累计计入募集资金专户手续费47千元（其中2025年度手续费19千元）。

三、本年度募集资金的使用情况

公司2025年度募集资金的使用情况请详见“2025年度募集资金使用情况对照表”（附表1）。

四、变更募投项目的资金使用情况

报告期内，公司不存在变更募集资金投资项目的情况。

五、募集资金使用及披露中存在的问题

公司严格按照《上市公司募集资金监管规则》《深圳证券交易所上市公司自律监管指引第2号-创业板上市公司规范运作》等监管要求和公司《募集资金管理制度》的规定进行募集资金管理，并及时、真实、准确、完整披露募集资金的存放与使用情况，不存在募集资金管理违规情况。

附表：

1、2025年度募集资金使用情况对照表

宁德时代新能源科技股份有限公司董事会

2026年3月9日



附表1:

2025年度募集资金使用情况对照表

截至2025年12月31日

编制单位: 宁德时代新能源科技股份有限公司

单位: 人民币千元

募集资金总额		45,000,000		本年度投入募集资金总额		1,404,245				
报告期内变更用途的募集资金总额		-		已累计投入募集资金总额		39,072,636				
累计变更用途的募集资金总额		-		截至期末累计投入金额(2)		截至期末投资进度(%) (3)=(2)/(1)		项目达到预定可使用状态日期		
累计变更用途的募集资金总额比例		-						本年度实现的效益		
承诺投资项目和超募资金投向	项目(含部分变更)	募集资金承诺投资总额	调整后投资总额(1)	本年度投入金额	截至期末累计投入金额(2)	截至期末投资进度(%) (3)=(2)/(1)	项目达到预定可使用状态日期	本年度实现的效益	是否达到预计效益	项目可行性是否发生重大变化
承诺投资项目										
1. 福鼎时代锂离子电池生产基地项目	否	15,200,000	15,200,000		15,397,434	101.30%	2024/12/1	7,073,628	是	否
2. 广东瑞庆时代锂离子电池生产项目一期	否	11,700,000	11,700,000	461,856	7,057,941	60.32%	2026/12/31	2,702,367	是	否
3. 江苏时代动力及储能锂离子电池研发与生产项目(四期)	否	6,500,000	6,500,000	364,774	6,731,234	103.56%	2024/12/1	3,608,145	是	否
4. 宁德蕉城时代锂离子电池生产基地项目(车里湾项)	否	4,600,000	4,600,000	-	4,607,773	100.17%	2024/6/1	1,126,691	是	否
5. 宁德时代新能源先进技术研发与应用项目	否	6,870,113	6,870,113	577,615	5,278,254	76.83%	2026/7/1	不适用	不适用	否
承诺投资项目小计		44,870,113	44,870,113	1,404,245	39,072,636	-	-	14,510,831	-	-
超募资金投向										
合计	-	44,870,113	44,870,113	1,404,245	39,072,636	-	-	14,510,831	-	-
未达到计划进度或预计收益的情况和原因	2024年7月26日,公司召开的第三届董事会第二十九次会议审议通过了《关于部分募集资金投资项目延期的议案》,根据“广东瑞庆时代锂离子电池生产项目一期”实际建设情况和投资进度,在募投项目实施主体、募集资金投资用途及投资规模不发生变化的情况下,同意公司将该募投项目达到预定可使用状态日期延期至2026年12月31日。公司保荐人、监事会对前述募集资金投资项目延期事项均发表了明确的同意意见。具体情况详见公司于2024年7月27日披露的《关于部分募集资金投资项目延期的公告》。									
项目可行性发生重大变化的情况说明	不适用									
超募资金的金额、用途及使用进展情况	不适用									
募集资金投资项目实施地点变更情况	不适用									
募集资金投资项目实施方式调整情况	不适用									
募集资金投资项目先期投入及置换情况	2022年6月27日,公司召开的第三届董事会第六次会议审议通过了《关于使用募集资金置换先期投入募投项目自筹资金的议案》,同意公司使用向特定对象发行股票募集资金置换先期投入募投项目的自筹资金人民币13,106,263千元。致同会计师事务所(特殊普通合伙)对宁德时代以自筹资金预先投入募集资金投资项目的情况进行了审验,并出具了《关于宁德时代新能源科技股份有限公司以自筹资金预先投入募集资金投资项目情况鉴证报告》(致同专字(2022)第351A013172号)。公司保荐人、监事会、独立董事对前述以募集资金置换预先投入募集资金投资项目的自筹资金事项均发表了明确的同意意见。									
用闲置募集资金暂时补充流动资金情况	不适用									
用闲置募集资金进行现金管理情况	2025年6月19日,公司召开的第四届董事会第六次会议审议通过了《关于使用部分闲置募集资金进行现金管理的议案》,同意公司在确保不影响募集资金投资项目建设 and 正常生产经营的情况下,使用不超过人民币45亿元(含本数)向特定对象发行闲置募集资金进行现金管理,投资安全性高,流动性好的保本型存款产品,使用期限自本次董事会审议通过之日起12个月内有效,在上述额度及决议有效期内,可循环滚动使用。公司监事会、保荐人均发表了同意意见。截至2025年12月31日,公司使用2022年向特定对象发行股票募集资金进行现金管理的金额为45亿元。									
项目实施出现募集资金结余的金额及原因	不适用									
尚未使用的募集资金用途及去向	除上述用于现金管理的金额外,其余尚未使用的募集资金存放在公司募集资金专户内,截至2025年12月31日募集资金专户余额为2,631,955千元。前述尚未使用的募集资金未来将全部投入承诺募投项目,并根据募投项目建设进度及资金需求,妥善安排使用计划。									
募集资金使用及披露中存在的问题或其他情况	公司严格按照《上市公司募集资金监管规则》《深圳证券交易所上市公司自律监管指引第2号-创业板上市公司规范运作》等监管要求和公司《募集资金管理制度》的规定进行募集资金管理,并及时、真实、准确、完整披露募集资金的存放与使用情况,不存在募集资金管理违规情况。									

注:上表中募投项目投资进度超过100%部分为募集资金产生的利息投入。



此件仅供业务报告使用，复印无效

营业执照

(副本)(20-1)

统一社会信用代码

9111010592343655N



扫描市场主体身份码
了解更多登记、备案、
许可、监管信息，体
验更多应用服务。

名称 致同会计师事务所(特殊普通合伙)

类型 特殊普通合伙企业

执行事务合伙人 李惠琦

出资额 5235 万元

成立日期 2011 年 12 月 22 日

主要经营场所 北京市朝阳区建国门外大街 22 号赛特广
场五层

经营范围

审计企业会计报表，出具审计报告；验证企业资本，出具验资
报告；办理企业合并、分立、清算事宜中的审计业务，出具
审计报告；基本建设年度财务决算审计；代理记账；会计咨询、
税务咨询、管理咨询、会计培训；法律、法规规定的其他业务。
(市场主体依法自主选择经营项目，开展经营活动；依法须经
批准的项目，经相关部门批准后依批准的内容开展经营活动；
不得从事国家和本市产业政策禁止和限制类项目的经营活动。)

登记机关



市场主体应当于每年1月1日至6月30日通过
国家企业信用信息公示系统报送公示年度报告。


<http://www.gsxt.gov.cn>

国家企业信用信息公示系统网址:

国家市场监督管理总局监制

证书序号: 0014469

此件仅用于业务报告使用, 复印无效



说明

- 1、《会计师事务所执业证书》是证明持有人经财政部门依法审批, 准予执行注册会计师法定业务的凭证。
- 2、《会计师事务所执业证书》记载事项发生变动的, 应当向财政部门申请换发。
- 3、《会计师事务所执业证书》不得伪造、涂改、出租、出借、转让。
- 4、会计师事务所终止或执业许可注销的, 应当向财政部门交回《会计师事务所执业证书》。

会计师事务所

执业证书



名称: 致同会计师事务所 (特殊普通合伙)

首席合伙人: 李惠琦

主任会计师:

经营场所: 北京市朝阳区建国门外大街22号赛特广场5层

组织形式: 特殊普通合伙

执业证书编号: 11010156

批准执业文号: 京财会许可[2011]0130号

批准执业日期: 2011年12月13日

发证机关:



二〇二〇年十一月十一日

中华人民共和国财政部制

授权书

根据《财政部关于注册会计师在审计报告上签名盖章有关问题的通知》（财会[2001]1035号），现授权致同会计师事务所（特殊普通合伙）福州分所合伙人蔡志良、陈连锋、陈裕成、林庆瑜、余丽娜、施旭锋、殷雪芳、郑海霞等八人签署本所出具的审计报告、验资报告、专项审核报告等法定业务报告及业务约定书。

此授权有效期为：2026年1月1日至2026年12月31日。


在授权终止日前，被授权人如果违反事务所的规定，事务所有权暂停或提前终止授权。

致同会计师事务所（特殊普通合伙）


首席合伙人、执行事务合伙人：


李惠琦

2026年1月1日



姓名	殷雪芳
Full name	
性别	女
Sex	
出生日期	1973-01-23
Date of birth	
工作单位	致同会计师事务所(特殊普通合伙)福州分所
Working unit	
身份证号码	410203197301232023
Identity card No.	



年度检验登记

Annual Renewal Registration

本证书经检验合格，继续有效一年。
This certificate is valid for another year after this renew




殷雪芳 350100010023

证书编号: 350100010023
No. of Certificate

批准注册协会: 福建省注册会计师协会
Authorized Institute of CPAs

发证日期: 1999年12月31日
Date of Issuance y m d

换发时间: 2021年12月10日



姓名 郑海霞

Full name 郑海霞

性别 女

Sex 女

出生日期 1985-06-30

Date of birth 1985-06-30

工作单位 致同会计师事务所(特殊普

Working unit 致同会计师事务所(特殊普

通合伙)福州分所

身份证号码 350181198506301768

Identity card No. 350181198506301768



年度检验登记

Annual Renewal Registration

本证书经检验合格，继续有效一年。
This certificate is valid for another year after this renewal.

证书编号: 110101560021
No. of Certificate

批准注册协会: 福建省注册会计师协会
Authorized Institute of CPAs

发证日期: 2012 年 12 月 27 日
Date of Issuance



郑海霞 110101560021

年 月 日
年 月 日



关于宁德时代新能源科技股份有限公司 非经营性资金占用及其他关联 资金往来的专项说明



致同会计师事务所（特殊普通合伙）



目 录

关于宁德时代新能源科技股份有限公司非经营性资金占用及其他关联资金往来的专项说明

宁德时代新能源科技股份有限公司 2025 年度非经营性资金占用及其他关联资金往来情况汇总表 1-3

关于宁德时代新能源科技股份有限公司 非经营性资金占用及其他关联资金往来的专项说明

致同专字（2026）第 351A001506 号

宁德时代新能源科技股份有限公司全体股东：

我们接受宁德时代新能源科技股份有限公司（以下简称“宁德时代公司”）委托，根据中国注册会计师执业准则审计了宁德时代公司 2025 年 12 月 31 日的合并及公司资产负债表，2025 年度合并及公司利润表、合并及公司现金流量表、合并及公司股东权益变动表和财务报表附注，并出具了致同审字（2026）第 351A001323 号无保留意见审计报告。

根据《上市公司监管指引第 8 号——上市公司资金往来、对外担保的监管要求》等有关规定，宁德时代公司编制了本专项说明所附的宁德时代新能源科技股份有限公司 2025 年度非经营性资金占用及其他关联资金往来情况汇总表（以下简称“汇总表”）。

编制和对外披露汇总表，并确保其真实性、合法性及完整性是宁德时代公司管理层的责任。我们对汇总表所载资料与我们审计宁德时代公司 2025 年度财务报表时所复核的会计资料和经审计的财务报表的相关内容进行了核对，在所有重大方面没有发现不一致。除了对宁德时代公司实施于 2025 年度财务报表审计中所执行的对关联方往来的相关审计程序外，我们并未对汇总表所载资料执行额外的审计程序。为了更好地理解 2025 年度宁德时代公司非经营性资金占用及其他关联资金往来情况，汇总表应当与已审计的财务报表一并阅读。

本专项说明仅供宁德时代公司披露年度报告时使用，不得用作任何其他用途。



中国注册会计师



中国注册会计师



中国·北京

二〇二六年三月九日



宁德时代新能源科技股份有限公司2025年度非经营性资金占用及其他关联资金往来情况汇总表

编制单位：宁德时代新能源科技股份有限公司

单位：人民币千元

非经营性资金占用	资金占用方名称	与上市公司关系	上市公司核算的会计科目	2025年初占用资金余额	2025年度占用累计发生金额(不含利息)	2025年度占用资金的利息(如有)	2025年度偿还累计发生金额	2025年末占用资金余额	占用形成原因	占用性质
控股股东、实际控制人及其附属企业										
小计										
前控股股东、实际控制人及其附属企业										
小计										
其他关联方及附属企业										
小计										
总计										
其他关联资金往来	资金往来方名称	与上市公司关系	上市公司核算的会计科目	2025年初占用资金余额	2025年度占用累计发生金额(不含利息)	2025年度占用资金的利息(如有)	2025年度偿还累计发生金额	2025年末占用资金余额	往来形成原因	往来性质
控股股东、实际控制人及其附属企业										
上市公司的子公司及其附属企业	Contemporary Amperex Technology (Hong Kong) Limited(宁德时代新能源科技有限公司)(注1)	子公司	其他应收款	8,397,167	84,185,301	552,180	32,609,792	60,518,236	往来暂借款	非经营性往来
	宁波梅山保税港区阿蒂投资有限公司	子公司	其他应收款	6,887,861	1,683,000	157,271	1,237,000	7,491,132	往来暂借款	非经营性往来
	中州时代新能源科技有限公司	子公司	其他应收款	-	5,016,030	46,555	561,291	4,501,294	往来暂借款	非经营性往来
	山东时代新能源科技有限公司	子公司	其他应收款	339,369	6,167,930	58,453	3,522,700	3,043,092	往来暂借款	非经营性往来
	福建时代新能源科技有限公司	子公司	其他应收款	1,437,274	9,989,567	93,631	9,014,580	2,506,092	往来暂借款	非经营性往来
	宁德时代和实业有限公司	子公司	其他应收款	2,398,924	-	55,918	4,950	2,449,892	往来暂借款	非经营性往来
	深圳市时代新能源供应链有限公司	子公司	其他应收款	1,800,215	9,927,656	31,136	9,549,377	2,209,629	往来暂借款	非经营性往来
	宜宾三江时代新能源科技有限公司	子公司	其他应收款	1,892,613	3,809,766	56,034	3,782,665	1,975,747	往来暂借款	非经营性往来
	承德时代新能源资源有限公司	子公司	其他应收款	1,657,232	1,288,781	35,573	1,308,145	1,673,442	往来暂借款	非经营性往来
	时代锂源动力科技(深圳)有限公司	子公司	其他应收款	140,096	1,493,417	13,919	-	1,647,432	往来暂借款	非经营性往来
	广东瑞庆时代新能源科技有限公司	子公司	其他应收款	393	1,754,743	2,561	228,176	1,529,521	往来暂借款	非经营性往来
	时代电服科技有限公司	子公司	其他应收款	1,559	1,540,149	8,524	359,470	1,190,762	往来暂借款	非经营性往来
	宜宾时代新能源动力电池有限公司	子公司	其他应收款	-	1,257,990	7,767	257,000	1,008,758	往来暂借款	非经营性往来
	宁德时代未来能源(上海)研究院有限公司	子公司	其他应收款	684,926	13,611,221	18,102	13,536,963	777,265	往来暂借款	非经营性往来
	宁德时代(上海)智能科技有限公司	子公司	其他应收款	304,144	513,706	12,797	124,800	705,850	往来暂借款	非经营性往来
	宁波邦普时代新能源有限公司	子公司	其他应收款	493,877	-	13,977	-	507,854	往来暂借款	非经营性往来
	宜春时代新能源资源有限公司	子公司	其他应收款	88,334	438,919	3,312	63,129	467,436	往来暂借款	非经营性往来
	宁德时代储能发展有限公司	子公司	其他应收款	387,343	52,110	8,454	600	447,107	往来暂借款	非经营性往来
	洛阳国宏新业发展有限公司	子公司	其他应收款	-	294,615	734	-	295,349	往来暂借款	非经营性往来
	宁德时代新能源产业投资有限公司	子公司	其他应收款	563,391	24,000	11,329	325,400	273,321	往来暂借款	非经营性往来
宁德时代(洛阳)新能源科技有限公司	子公司	其他应收款	-	224,055	79	600	223,534	往来暂借款	非经营性往来	



其他关联资金往来	资金往来的主要内容	往来方与上市公司的关联关系	2025年期初占用资金余额	2025年度占期累计发生金额(不含利息)	2025年度占用资金的利息(如有)	2025年度偿还累计发生金额	2025年期末占用资金余额	往来形成原因	往来性质	
上市公司的子公司及其附属企业	宜宾制能测试技术服务有限公司	子公司	其他应收款	131,544	167,248	3,162	103,475	198,478	往来暂借款	非经营性往来
	宜春时代智能科技有限公司	子公司	其他应收款	79,510	101,077	2,900	4,502	178,985	往来暂借款	非经营性往来
	宁德时代能源技术有限公司	子公司	其他应收款	168,792	4,256	3,678	30,531	146,194	往来暂借款	非经营性往来
	青海时代新能源科技有限公司	子公司	其他应收款	-	269,155	1,534	132,988	137,702	往来暂借款	非经营性往来
	屏南时代电子科技有限公司	子公司	其他应收款	10,403	1,028,896	4,389	935,089	108,569	往来暂借款	非经营性往来
	万载时代新能源材料有限公司	子公司	其他应收款	139,347	653,234	4,825	709,939	87,268	往来暂借款	非经营性往来
	宁德时代电船科技有限公司	子公司	其他应收款	281	122,632	249	41,980	81,163	往来暂借款	非经营性往来
	广州泰和润合汽车销售有限公司	子公司	其他应收款	73,793	600	1,722	1,000	75,115	往来暂借款	非经营性往来
	宁德赛威时代新能源科技有限公司	子公司	其他应收款	2,200,169	1,738,556	29,367	3,896,770	71,322	往来暂借款	非经营性往来
	江苏时代新能源科技有限公司	子公司	其他应收款	40	795,014	10,223	776,064	29,212	往来暂借款	非经营性往来
	四川时代新能源科技有限公司	子公司	其他应收款	130	4,960,336	5,605	4,958,216	27,855	往来暂借款	非经营性往来
	宜春时代新能源矿业有限公司	子公司	其他应收款	-	27,000	-	-	27,000	往来暂借款	非经营性往来
	屏南润能新材料科技有限公司	子公司	其他应收款	28,076	15,610	691	18,589	25,808	往来暂借款	非经营性往来
	Contemporary Amperex Technology GmbH (德国时代新能源科技有限公司)(注1)	子公司	其他应收款	182,232	-	10,335	173,011	21,091	往来暂借款	非经营性往来
	成都青白江时代新能源品牌管理有限公司	子公司	其他应收款	-	19,000	514	-	18,514	往来暂借款	非经营性往来
	江苏力泰锂电科技有限公司	子公司	其他应收款	-	12,808	72	-	12,880	往来暂借款	非经营性往来
	深圳泰和润合汽车销售有限公司	子公司	其他应收款	11,205	-	229	1,000	10,434	往来暂借款	非经营性往来
	厦门实证储能科技研究院有限公司	子公司	其他应收款	-	28,609	33	20,693	7,949	往来暂借款	非经营性往来
	成都市新津时代新能源科技有限公司	子公司	其他应收款	8,981	2,691,133	2,306	2,696,720	5,701	往来暂借款	非经营性往来
	宁德时代润智软件科技有限公司	子公司	其他应收款	3,981	13	-	-	3,994	往来暂借款	非经营性往来
	厦门时代新能源科技有限公司	子公司	其他应收款	807,002	684,621	5,368	1,495,361	1,609	往来暂借款	非经营性往来
	广州泰和润合汽车销售有限公司	子公司	其他应收款	1,107	-	22	300	830	往来暂借款	非经营性往来
	宁德时代融资租赁有限公司	子公司	其他应收款	-	8,484	727	8,486	725	往来暂借款	非经营性往来
	Contemporary Amperex Technology Australia Pty Ltd (澳洲时代新能源有限公司)	子公司	其他应收款	-	650	-	-	650	往来暂借款	非经营性往来
	时代电服(深圳)科技有限公司	子公司	其他应收款	-	-	546	-	546	往来暂借款	非经营性往来
	宁德福宁时代新能源有限公司	子公司	其他应收款	-	131,924	722	132,207	438	往来暂借款	非经营性往来
	宁德时代润智软件科技有限公司上海分公司	子公司	其他应收款	162	-	3	-	165	往来暂借款	非经营性往来
	屏南时代新材料技术有限公司	子公司	其他应收款	-	-	161	-	161	往来暂借款	非经营性往来
	成都金堂时代新材料科技有限公司	子公司	其他应收款	64	0	1,080	1,079	65	往来暂借款	非经营性往来
	瑞庭时代(上海)新能源科技有限公司	子公司	其他应收款	36	15	260	260	51	往来暂借款	非经营性往来
	宁德时代(贵州)新能源科技有限公司	子公司	其他应收款	-	390,172	288	390,425	36	往来暂借款	非经营性往来



其他关联资金往来	资金往来方名称	与本公司关系	2025年初占用金额	2025年度占用累计发生金额(不含利息)	2025年度占用资金的利息(如有)	2025年度偿还累计发生金额	2025年期末占用资金余额	往来形成原因	往来性质	
上市公司的子公司及其附属企业	厦门时代研究院有限公司	子公司	其他应收款	3,227	0	41	3,240	往来暂借款	非经营性往来	
	时代绿色能源有限公司	子公司	其他应收款	2,512	80,000	24	82,512	往来暂借款	非经营性往来	
	广州市润合新能源服务有限公司	子公司	其他应收款	13,368	3,257	129	16,733	往来暂借款	非经营性往来	
	川渝时代(重庆)新能源科技有限公司	子公司	其他应收款	-	19,800	18	19,800	往来暂借款	非经营性往来	
	深圳时代未来能源科技有限公司	子公司	其他应收款	1	-	-	-	往来暂借款	非经营性往来	
	宁德时代(贵州)新能源材料有限公司	子公司	其他应收款	6	-	0	6	往来暂借款	非经营性往来	
	宜春时代新能源科技有限公司	子公司	其他应收款	-	165	0	165	往来暂借款	非经营性往来	
	宁德福铨科技有限公司	子公司	其他应收款	4,639	-	74	4,713	往来暂借款	非经营性往来	
	马尔康时代矿业有限公司	子公司	其他应收款	213	-	213	427	往来暂借款	非经营性往来	
	济宁市兖州区润永新能源有限公司	子公司	其他应收款	294	-	-	294	往来暂借款	非经营性往来	
其他关联方及其附属企业	PT.QMS NEW ENERGY MATERIALS (注1)	联营企业	其他非流动资产及其他应收款	144,166	-	12,062	-	148,606	投资相关款项	非经营性往来
	宁普勇克新能源科技(江苏)有限公司	联营企业	其他应收款	134	-	-	134	投资相关款项	非经营性往来	
总计				31,490,145	157,247,223	1,291,888	93,143,548	96,873,001		

注1: 期初期末差异为汇率变动差异。

本表已于2026年3月9日获第四届董事会第十四次会议批准。



此件仅供业务报告使用，复印无效

营业执照

(副本)(20-1)

统一社会信用代码

91110105592343655N



扫描市场主体身份码
了解更多登记、备案、
许可、监管信息，体
验更多应用服务。

名称 致南会计师事务所(普通合伙)

类型 特殊普通合伙企业

执行事务合伙人 李惠琦

出资额 5235万元

成立日期 2011年12月22日

主要经营场所 北京市朝阳区建国门外大街22号赛特广
场五层



经营范围

审计企业会计报表，出具审计报告；验证企业资本，出具验资
报告；办理企业合并、分立、清算事宜中的审计业务，出具有
关报告；基本建设年度财务决算审计；代理记账；会计咨询、
税务咨询、管理咨询、会计培训；法律、法规规定的其他业务。
(市场主体依法自主选择经营项目，开展经营活动；依法须经
批准的项目，经相关部门批准后依批准的内容开展经营活动；
不得从事国家和本市产业政策禁止和限制类项目的经营活动。)

登记机关



2025年12月08日

市场主体应当于每年1月1日至6月30日通过
国家企业信用信息公示系统报送公示年度报告。


<http://www.gsxt.gov.cn>

国家企业信用信息公示系统网址:

国家市场监督管理总局监制

证书序号: 0014469

此件仅用于业务报告使用, 复印无效



说明

- 1、《会计师事务所执业证书》是证明持有人经财政部门依法审批, 准予执行注册会计师法定业务的凭证。
- 2、《会计师事务所执业证书》记载事项发生变动的, 应当向财政部门申请换发。
- 3、《会计师事务所执业证书》不得伪造、涂改、出租、出借、转让。
- 4、会计师事务所终止或执业许可注销的, 应当向财政部门交回《会计师事务所执业证书》。

会计师事务所

执业证书



名称: 致同会计师事务所(特殊普通合伙)

首席合伙人: 李惠琦

主任会计师:

经营场所: 北京市朝阳区建国门外大街22号赛特广场5层

组织形式: 特殊普通合伙

执业证书编号: 11010156

批准执业文号: 京财会许可[2011]0130号

批准执业日期: 2011年12月13日

发证机关: 北京市财政局

二〇二〇年十一月十一日

中华人民共和国财政部制

授权书

根据《财政部关于注册会计师在审计报告上签名盖章有关问题的通知》（财会[2001]1035号），现授权致同会计师事务所（特殊普通合伙）福州分所合伙人蔡志良、陈连锋、陈裕成、林庆瑜、余丽娜、施旭锋、殷雪芳、郑海霞等八人签署本所出具的审计报告、验资报告、专项审核报告等法定业务报告及业务约定书。

此授权有效期为：2026年1月1日至2026年12月31日。


在授权终止日前，被授权人如果违反事务所的规定，事务所有权暂停或提前终止授权。

致同会计师事务所（特殊普通合伙）

首席合伙人、执行事务合伙人：


李惠琦

2026年1月1日



姓名 郑海霞

Full name

性别 女

Sex

出生日期 1985-06-30

Date of birth

工作单位 致同会计师事务所(特殊普

Working unit

通合伙)福州分所

身份证号码

350181198506301768

Identity card No.



年度检验登记

Annual Renewal Registration

本证书经检验合格，继续有效一年。
This certificate is valid for another year after this renewal.



郑海霞 110101560021

年 月 日
号 日 日

证书编号: 110101560021
No. of Certificate

批准注册协会: 福建省注册会计师协会
Authorized Institute of CPAs

发证日期: 2012 年 12 月 27 日
Date of Issuance 号 日 日