

山东数字人科技股份有限公司

审计报告

上会师报字(2026)第 0672 号

上会会计师事务所（特殊普通合伙）

中国 上海



上会会计师事务所(特殊普通合伙)

Shanghai Certified Public Accountants (Special General Partnership)

审计报告

上会师报字(2026)第 0672 号

山东数字人科技股份有限公司全体股东：

一、 审计意见

我们审计了山东数字人科技股份有限公司（以下简称“贵公司”）财务报表，包括 2025 年 12 月 31 日的合并及母公司资产负债表，2025 年度的合并及母公司利润表、合并及母公司现金流量表、合并及母公司股东权益变动表以及相关财务报表附注。

我们认为，后附的财务报表在所有重大方面按照企业会计准则的规定编制，公允反映了贵公司 2025 年 12 月 31 日的合并及母公司财务状况以及 2025 年度的合并及母公司经营成果和现金流量。

二、 形成审计意见的基础

我们按照中国注册会计师审计准则的规定执行了审计工作。审计报告的“注册会计师对财务报表审计的责任”部分进一步阐述了我们在这些准则下的责任。按照《中国注册会计师独立性准则第 1 号——财务报表审计和审阅业务对独立性的要求》和中国注册会计师职业道德守则，我们独立于贵公司，并履行了职业道德方面的其他责任。我们在审计中遵循了对公众利益实体审计的独立性要求。我们相信，我们获取的审计证据是充分、适当的，为发表审计意见提供了基础。

三、 关键审计事项

关键审计事项是我们根据职业判断，认为对本期财务报表审计最为重要的事项。这些事项的应对以对财务报表整体进行审计并形成审计意见为背景，我们不对这些事项单独发表意见。我们在审计中识别出的关键审计事项如下：



1、收入确认

(1) 关键审计事项

贵公司营业收入主要来源于数字医学产品和智能交互一体机，营业收入确认的会计政策参见附注四、21，报表项目营业收入项目的披露详见附注六、31。贵公司2025年度营业收入为99,654,907.07元。由于营业收入是贵公司利润关键业绩指标之一，其确认是否准确对公司经营成果影响重大，存在管理层可能操纵营业收入以达到特定目标或预期的固有风险，我们将营业收入的确认识别为关键审计事项。

(2) 审计应对

① 我们对贵公司销售与收款循环相关内部控制的设计和运行有效性进行了评估和测试；

② 我们对贵公司重要的销售合同进行了抽查，识别与商品所有权上的风险和报酬转移相关的合同条款与条件，评价收入确认会计政策是否符合企业会计准则的要求；

③ 我们对营业收入进行了细节测试，对于内销收入检查了包括销售合同、中标通知书或中标公告、物流单据、软件激活信息、安装前后现场照片、客户验收单等相关资料；对于外销收入检查了包括销售合同、出口报关单、提单和回款单等相关资料；

④ 我们对重要客户实施了现场访谈，访谈内容主要包括合作模式、销售明细、验收时间、设备运行情况等，并对相关产品进行了实地查看，判断收入确认的真实性；

⑤ 我们结合应收账款审计，函证了主要客户应收账款余额及当期销售额，对未回函客户实施了替代测试；

⑥ 我们执行了分析复核程序，评价销售收入和毛利率变动的合理性；

⑦ 我们对资产负债表日前后一定期间确认的营业收入执行截止性测试，以评价营业收入是否记录于恰当的会计期间。



2、应收账款坏账准备

(1) 关键审计事项

如贵公司财务报表附注六、2所述，截至2025年12月31日应收账款账面余额为29,045,171.30元，应收账款坏账准备余额为20,011,275.58元。贵公司应收账款若不能按期收回或无法收回而发生坏账对财务报表影响较为重大，我们将应收账款的坏账准备作为关键审计事项。

(2) 审计应对

① 我们查阅了销售合同了解贵公司信用政策，同时对应收账款管理相关内部控制的设计和运行有效性进行了评估和测试；

② 我们对贵公司应收账款坏账准备计提的会计政策进行了复核，评价管理层所采用的方法以及确定的坏账准备计提比例是否合理；

③ 我们分析了应收账款的账龄和客户信誉情况，并执行应收账款函证程序及检查期后回款情况，评价坏账准备计提的充分性；

④ 我们对大额长期挂账的应收款项实施了现场访谈和实地查看，判断坏账准备计提的充分性；

⑤ 我们查阅分析了长期挂账应收款项形成的主要原因，并结合工商信息查询，分析其合理性和坏账准备计提的充分性；

⑥ 我们根据贵公司的会计政策，结合应收账款账龄复核了坏账准备计算的准确性。

四、其他信息

贵公司管理层对其他信息负责。其他信息包括年度报告中涵盖的信息，但不包括财务报表和我们的审计报告。

我们对财务报表发表的审计意见不涵盖其他信息，我们也不对其他信息发表任何形式的鉴证结论。



上海会计师事务所（特殊普通合伙）

Shanghai Certified Public Accountants (Special General Partnership)

结合我们对财务报表的审计，我们的责任是阅读其他信息，在此过程中，考虑其他信息是否与财务报表或我们在审计过程中了解到的情况存在重大不一致或者似乎存在重大错报。

基于我们已执行的工作，如果我们确定其他信息存在重大错报，我们应当报告该事实。在这方面，我们无任何事项需要报告。

五、管理层和治理层对财务报表的责任

贵公司管理层（以下简称“管理层”）负责按照企业会计准则的规定编制财务报表，使其实现公允反映，并设计、执行和维护必要的内部控制，以使财务报表不存在由于舞弊或错误导致的重大错报。

在编制财务报表时，管理层负责评估贵公司的持续经营能力，披露与持续经营相关的事项（如适用），并运用持续经营假设，除非管理层计划清算贵公司、终止运营或别无其他现实的选择。

治理层负责监督贵公司的财务报告过程。

六、注册会计师对财务报表审计的责任

我们的目标是对财务报表整体是否不存在由于舞弊或错误导致的重大错报获取合理保证，并出具包含审计意见的审计报告。合理保证是高水平的保证，但并不能保证按照审计准则执行的审计在某一重大错报存在时总能发现。错报可能由于舞弊或错误导致，如果合理预期错报单独或汇总起来可能影响财务报表使用者依据财务报表作出的经济决策，则通常认为错报是重大的。

在按照审计准则执行审计工作的过程中，我们运用职业判断，并保持职业怀疑。同时，我们也执行以下工作：



上海会计师事务所(特殊普通合伙)

Shanghai Certified Public Accountants (Special General Partnership)

1、识别和评估由于舞弊或错误导致的财务报表重大错报风险，设计和实施审计程序以应对这些风险，并获取充分、适当的审计证据，作为发表审计意见的基础。由于舞弊可能涉及串通、伪造、故意遗漏、虚假陈述或凌驾于内部控制之上，未能发现由于舞弊导致的重大错报的风险高于未能发现由于错误导致的重大错报的风险。

2、了解与审计相关的内部控制，以设计恰当的审计程序。

3、评价管理层选用会计政策的恰当性和作出会计估计及相关披露的合理性。

4、对管理层使用持续经营假设的恰当性得出结论。同时，根据获取的审计证据，就可能导致对贵公司持续经营能力产生重大疑虑的事项或情况是否存在重大不确定性得出结论。如果我们得出结论认为存在重大不确定性，审计准则要求我们在审计报告中提请报表使用者注意财务报表中的相关披露；如果披露不充分，我们应当发表非无保留意见。我们的结论基于截至审计报告日可获得的信息。然而，未来的事项或情况可能导致贵公司不能持续经营。

5、评价财务报表的总体列报、结构和内容，并评价财务报表是否公允反映相关交易和事项。

6、就贵公司中实体或业务活动的财务信息获取充分、适当的审计证据，以对合并财务报表发表审计意见。我们负责指导、监督和执行集团审计，并对审计意见承担全部责任。

我们与治理层就计划的审计范围、时间安排和重大审计发现等事项进行沟通，包括沟通我们在审计中识别出的值得关注的内部控制缺陷。



上会会计师事务所（特殊普通合伙）

Shanghai Certified Public Accountants (Special General Partnership)

我们还就已遵守与独立性相关的职业道德要求向治理层提供声明，并与治理层沟通可能被合理认为影响我们独立性的所有关系和其他事项，以及相关的防范措施（如适用）。

从与治理层沟通过的事项中，我们确定哪些事项对本期财务报表审计最为重要，因而构成关键审计事项。我们在审计报告中描述这些事项，除非法律法规禁止公开披露这些事项，或在极少数情形下，如果合理预期在审计报告中沟通某事项造成的负面后果超过在公众利益方面产生的益处，我们确定不应在审计报告中沟通该事项。

上会会计师事务所（特殊普通合伙）



中国 上海

中国注册会计师

（项目合伙人）

陈金波



中国注册会计师

陈家



二〇二六年三月十二日

合并资产负债表

2025年12月31日

会企01表

货币单位：人民币元

项目	2025年12月31日	2024年12月31日	项目	2025年12月31日	2024年12月31日
流动资产：			流动负债：		
货币资金	189,433,950.34	158,991,537.85	短期借款		
交易性金融资产			交易性金融负债		
衍生金融资产			衍生金融负债		
应收票据			应付票据		
应收账款	9,033,895.72	22,823,840.43	应付账款	3,574,445.99	5,781,966.94
应收款项融资			预收款项	241,767.96	241,767.96
预付账款	4,255,391.46	3,945,514.97	合同负债	12,091,592.42	13,577,489.45
其他应收款	4,505,273.61	3,644,869.19	应付职工薪酬	9,524,508.07	7,512,462.05
其中：应收利息			应交税费	1,758,390.02	1,317,871.82
应收股利			其他应付款	966,944.02	1,288,613.36
存货	10,282,951.59	11,530,534.33	其中：应付利息		
其中：数据资源			应付股利		
合同资产	294,495.50	1,017,876.25	持有待售负债		
持有待售资产			一年内到期的非流动负债	1,710,842.83	157,408.60
一年内到期的非流动资产			其他流动负债	272,661.66	726,005.24
其他流动资产	1,239,465.49	1,060,671.57	流动负债合计	30,141,152.97	30,603,585.42
非流动资产：			非流动负债：		
债权投资			长期借款		
其他债权投资			应付债券		
长期应收款			其中：优先股		
长期股权投资			永续债		
其他权益工具投资	5,000,000.00	5,000,000.00	租赁负债	1,648,322.22	
其他非流动金融资产			长期应付款		
投资性房地产	8,655,488.19	9,405,112.77	长期应付职工薪酬		
固定资产	40,650,354.05	42,803,134.75	预计负债		
在建工程	1,008,849.56		递延收益	2,851,808.79	58,311.25
生产性生物资产			递延所得税负债	444,122.99	
油气资产			其他非流动负债		
使用权资产			非流动负债合计	4,944,254.00	58,311.25
无形资产	3,488,960.32	322,510.34	负债合计	35,085,406.97	30,661,896.67
其中：数据资源			股东权益：		
开发支出			股本		
其中：数据资源			其他权益工具		
其中：数据资源			其中：优先股		
商誉			永续债		
长期待摊费用	1,113,550.42	1,356,007.16	资本公积		
递延所得税资产	4,329,426.36	3,609,605.70	减：库存股		
其他非流动资产	1,866,596.72	6,659,865.08	其他综合收益		
非流动资产合计	65,633,225.62	69,156,235.80	专项储备		
			盈余公积		
			未分配利润		
			归属于母公司股东权益合计		
			少数股东权益		
资产总计	284,678,649.33	272,071,080.39	股东权益合计		
			负债和股东权益总计		


法定代表人：



主管会计工作负责人：



会计机构负责人：



合并利润表

2025年度

会企02表

货币单位：人民币元

项目	附注	2025年度	2024年度	项目	附注	2025年度	2024年度
一、营业总收入		99,654,907.07	66,341,007.26	(二) 按所有权归属分类			
其中：营业收入	六、31	99,654,907.07	66,341,007.26	1、归属于母公司股东的净利润（净亏损以“-”号填列）		8,184,058.64	-4,159,237.26
二、营业总成本		100,741,519.05	77,749,028.21	2、少数股东损益（净亏损以“-”号填列）			
其中：营业成本	六、31	30,372,270.63	18,423,845.48	六、其他综合收益的税后净额			
税金及附加	六、32	1,302,550.61	955,912.04	(一) 归属母公司股东的其他综合收益的税后净额			
销售费用	六、33	26,408,776.69	21,974,079.51	1、不能重分类进损益的其他综合收益			
管理费用	六、34	16,904,024.72	14,607,909.20	(1) 重新计量设定受益计划变动额			
研发费用	六、35	26,863,599.91	23,468,733.50	(2) 权益法下不能转损益的其他综合收益			
财务费用	六、36	-1,109,703.51	-1,681,451.52	(3) 其他权益工具投资公允价值变动			
其中：利息费用	六、36	98,321.96	32,002.02	(4) 企业自身信用风险公允价值变动			
利息收入	六、36	1,386,035.54	1,663,215.32	(5) 其他			
加：其他收益	六、37	9,085,359.02	11,629,369.54	2、将重分类进损益的其他综合收益			
投资收益（损失以“-”号填列）	六、38	470,753.97	418,235.36	(1) 权益法下可转损益的其他综合收益			
其中：对联营企业和合营企业的投资收益				(2) 其他债权投资公允价值变动			
以摊余成本计量的金融资产终止确认收益				(3) 金融资产重分类计入其他综合收益的金额			
净敞口套期收益（损失以“-”号填列）				(4) 其他债权投资信用减值准备			
公允价值变动收益（损失以“-”号填列）				(5) 现金流量套期储备			
信用减值损失（损失以“-”号填列）	六、39	-1,225,428.92	-2,658,818.08	(6) 外币财务报表折算差额			
资产减值损失（损失以“-”号填列）	六、40	1,046,257.74	-2,287,256.02	(7) 其他			
资产处置收益（损失以“-”号填列）	六、41	2,359.57	-1,027.98	(二) 归属于少数股东的其他综合收益的税后净额			
三、营业利润（亏损以“-”号填列）		8,292,689.40	-4,307,518.13	七、综合收益总额		8,184,058.64	-4,159,237.26
加：营业外收入	六、42	166,196.60	35,442.65	(一) 归属于母公司股东的综合收益总额			
减：营业外支出	六、43	608,836.28	658,330.22	(二) 归属于少数股东的综合收益总额			
四、利润总额（亏损总额以“-”号填列）		7,850,049.72	-4,930,405.70	八、每股收益：			
减：所得税费用	六、44	-334,008.92	-771,168.44	(一) 基本每股收益（元/股）		0.08	-0.04
五、净利润（净亏损以“-”号填列）		8,184,058.64	-4,159,237.26	(二) 稀释每股收益（元/股）		0.08	-0.04
(一) 按经营持续性分类							
1、持续经营净利润（净亏损以“-”号填列）		8,184,058.64	-4,159,237.26				
2、终止经营净利润（净亏损以“-”号填列）							



编制单位：山东数字人科技股份有限公司

法定代表人：
[Signature]

主管会计工作负责人：
[Signature]

会计机构负责人：
[Signature]

合并现金流量表

2025年度

会企03表

货币单位：人民币元

项目	2025年度	2024年度	附注	2025年度	2024年度
一、经营活动产生的现金流量：					
销售商品、提供劳务收到的现金	123,513,678.29	87,238,469.99			
收到的税费返还	5,037,739.24	3,089,974.52			
收到其他与经营活动有关的现金	21,402,762.03	33,489,313.14	六、45		
经营活动现金流入小计	149,954,179.56	123,817,657.65			
购买商品、接受劳务支付的现金	33,169,785.33	20,914,872.93			
支付给职工以及为职工支付的现金	41,423,532.76	38,937,607.17			
支付的各项税费	8,408,120.76	5,387,489.99			6,370,944.00
支付其他与经营活动有关的现金	29,918,069.21	29,717,860.11	六、45		
经营活动现金流出小计	112,919,508.06	94,957,830.20			
经营活动产生的现金流量净额	37,034,671.50	28,859,827.45			
二、投资活动产生的现金流量：					
收回投资收到的现金	96,310,000.00	75,950,000.00	六、45		
取得投资收益收到的现金	470,753.97	418,235.36			
处置固定资产、无形资产和其他长期资产收回的现金净额	7,172.18	1,800.00			
处置子公司及其他营业单位收到的现金净额					
收到其他与投资活动有关的现金					
投资活动现金流入小计	96,787,926.15	76,370,035.36			
购建固定资产、无形资产和其他长期资产支付的现金	2,792,026.01	7,547,262.61	六、45		
投资支付的现金	96,310,000.00	75,950,000.00	六、45		
取得子公司及其他营业单位支付的现金净额					
支付其他与投资活动有关的现金					
投资活动现金流出小计	99,102,026.01	83,497,262.61			
投资活动产生的现金流量净额	-2,314,099.86	-7,127,227.25			
三、筹资活动产生的现金流量：					
吸收投资收到的现金					
其中：子公司吸收少数股东投资收到的现金					
取得借款收到的现金					
收到其他与筹资活动有关的现金					
筹资活动现金流入小计					
偿还债务支付的现金					
分配股利、利润或偿付利息支付的现金					
其中：子公司支付给少数股东的股利、利润					
支付其他与筹资活动有关的现金			六、45		
筹资活动现金流出小计					
筹资活动产生的现金流量净额					
四、汇率变动对现金及现金等价物的影响					
五、现金及现金等价物净增加额					
加：期初现金及现金等价物余额					
六、期末现金及现金等价物余额					

法定代表人：张祥忠

主管会计工作负责人：张祥忠

会计机构负责人：张祥忠

合并股东权益变动表

2025年度

货币单位：人民币元

企业04表



编制单位：山东信源科技股份有限公司

项目

2025年度金额

归属于母公司股东权益

项目	股本		其他权益工具		资本公积	减：库存股	其他综合收益	专项储备	盈余公积	一般风险准备	未分配利润	其他	小计	少数股东权益	股东权益合计
	106,182,400.00	其他	优先股	永续债											
一、上年年末余额	106,182,400.00				54,053,712.88				17,062,623.71		64,110,447.13		241,409,183.72		241,409,183.72
加：会计政策变更															
前期差错更正															
其他															
二、本年初余额	106,182,400.00				54,053,712.88				17,062,623.71		64,110,447.13		241,409,183.72		241,409,183.72
三、本年增减变动金额（减少以“-”号填列）									892,335.78		7,291,722.86		8,184,058.64		8,184,058.64
（一）综合收益总额									892,335.78		8,184,058.64		8,184,058.64		8,184,058.64
（二）股东投入和减少资本															
1、股东投入的普通股															
2、其他权益工具持有者投入资本															
3、股份支付计入股东权益的金额															
4、其他															
（三）利润分配									892,335.78		-892,335.78				
1、提取盈余公积									892,335.78		-892,335.78				
2、对股东的分配															
3、其他															
（四）股东权益内部结转															
1、资本公积转增股本															
2、盈余公积转增股本															
3、盈余公积弥补亏损															
4、设定受益计划变动额结转留存收益															
5、其他综合收益结转留存收益															
6、其他															
（五）专项储备															
1、本期提取															
2、本期使用															
（六）其他															
四、本年年末余额	106,182,400.00				54,053,712.88				17,954,959.49		71,402,169.99		249,593,242.36		249,593,242.36

法定代表人：

[Handwritten Signature]

主管会计工作负责人：

[Handwritten Signature]

会计机构负责人：

[Handwritten Signature]

合并股东权益变动表(续)

2025年度

货币单位:人民币元

编制单位: 山东数字人科技股份有限公司	2024年度金额																	
	项目	股本			其他权益工具			资本公积	减:库存股	其他综合收益	专项储备	盈余公积	一般风险准备	未分配利润	其他	小计	少数股东权益	股东权益合计
		优先股	永续债	其他	永续债	其他												
一、上年年末余额	106,182,400.00						54,053,712.88					17,062,623.71		74,640,628.39		251,939,364.98		251,939,364.98
加:会计政策变更																		
前期差错更正																		
其他																		
二、本年年初余额	106,182,400.00						54,053,712.88					17,062,623.71		74,640,628.39		251,939,364.98		251,939,364.98
三、本年增减变动金额(减少以“-”号填列)																		
(一) 综合收益总额																		
(二) 股东投入和减少资本																		
1、股东投入的普通股																		
2、其他权益工具持有者投入资本																		
3、股份支付计入股东权益的金额																		
4、其他																		
(三) 利润分配																		
1、提取盈余公积																		
2、对股东的分配																		
3、其他																		
(四) 股东权益内部结转																		
1、资本公积转增股本																		
2、盈余公积转增股本																		
3、盈余公积弥补亏损																		
4、设定受益计划变动额结转留存收益																		
5、其他综合收益结转留存收益																		
6、其他																		
(五) 专项储备																		
1、本期提取																		
2、本期使用																		
(六) 其他																		
四、本年年末余额	106,182,400.00						54,053,712.88					17,062,623.71		64,110,447.13		241,409,183.72		241,409,183.72



法定代表人:

主管会计工作负责人:

会计机构负责人:

母公司资产负债表

2025年12月31日

会企01表

货币单位：人民币元

项目	2025年12月31日	2024年12月31日	项目	2025年12月31日	2024年12月31日
流动资产：			流动负债：		
货币资金	178,295,823.02	155,954,706.95	短期借款		
交易性金融资产			衍生金融负债		
衍生金融资产			应付票据		
应收票据			应付账款	3,127,031.03	5,061,308.02
应收账款	17,679,931.13	23,338,970.82	预收款项	241,767.96	241,767.96
应收款项融资			合同负债	10,846,517.84	12,162,489.65
其他应收款	4,193,502.81	3,837,788.18	应付职工薪酬	8,598,022.94	7,034,022.82
其中：应收利息			应交税费	1,750,873.72	1,238,081.59
其他应收款			其他应付款	958,702.52	938,497.36
其中：应收股利			其中：应付利息		
存货	8,061,927.32	9,289,429.42	应付股利		
其中：数据资源			持有待售负债		
合同资产	294,495.50	1,017,876.25	一年内到期的非流动负债	1,251,460.27	44,323.53
持有待售资产			其他流动负债	221,944.37	674,396.89
一年内到期的非流动资产			流动负债合计	26,996,320.65	27,414,887.82
其他流动资产	23,972.97	729.92	非流动资产：		
流动资产合计	213,463,641.38	197,474,419.06	长期借款		
非流动资产：			应付债券		
债权投资			其中：优先股		
其他债权投资			永续债		
长期应收款			租赁负债	1,296,512.87	
长期股权投资	18,000,000.00	18,000,000.00	长期应付款		
其他权益工具投资	5,000,000.00	5,000,000.00	长期应付职工薪酬		
其他非流动金融资产			预计负债		
投资性房地产	19,649,172.50	21,083,756.09	递延收益	2,851,808.79	
固定资产	28,030,626.29	28,829,015.25	递延所得税负债	404,512.47	33,474.50
在建工程	1,008,849.56		其他非流动负债		
生产性生物资产			非流动负债合计	4,552,834.13	33,474.50
油气资产			负债合计	31,549,154.78	27,448,362.32
使用权资产			股本		
无形资产	2,696,749.77	223,163.33	其他权益工具		
其中：数据资源			其中：优先股		
开发支出			永续债		
其中：数据资源			资本公积	779,010.70	
商誉			减：库存股	3,459,890.89	
长期待摊费用	1,113,550.42		其他综合收益	6,659,865.08	
递延所得税资产	4,184,084.02		专项储备	84,034,701.34	
其他非流动资产	1,386,596.72		盈余公积		
非流动资产合计	81,069,629.28		未分配利润		
资产总计	294,533,270.66	281,509,120.40	负债和股东权益总计	17,954,999.49	17,062,623.71
				84,112,245.39	76,081,223.37
				262,984,115.88	254,060,758.08
				294,533,270.66	281,509,120.40

法定代表人：

主管会计工作负责人：子洋志

会计机构负责人：子洋志



母公司利润表

2025年度

会企02表

货币单位：人民币元

项目	2025年度	2024年度	项目	2025年度	2024年度
一、营业收入	93,329,204.79	64,569,832.79	四、净利润（净亏损以“-”号填列）	8,923,357.80	-792,845.94
减：营业成本	30,200,471.21	18,912,197.82	（一）持续经营净利润（净亏损以“-”号填列）	8,923,357.80	-792,845.94
税金及附加	1,298,287.63	930,318.00	（二）终止经营净利润（净亏损以“-”号填列）		
销售费用	24,128,305.16	20,715,611.64	五、其他综合收益的税后净额		
管理费用	12,641,713.50	10,546,775.24	（一）不能重分类进损益的其他综合收益		
研发费用	26,863,599.91	23,258,242.61	1、重新计量设定受益计划变动额		
财务费用	-1,121,747.72	-1,684,911.91	2、权益法下不能转损益的其他综合收益		
其中：利息费用	69,064.04	16,471.90	3、其他权益工具投资公允价值变动		
利息收入	1,219,316.05	1,658,729.34	4、企业自身信用风险公允价值变动		
加：其他收益	9,084,764.80	11,627,605.52	5、其他		
投资收益（损失以“-”号填列）	470,753.97	418,235.36	（二）将重分类进损益的其他综合收益		
其中：对联营企业和合营企业的投资收益			1、权益法下可转损益的其他综合收益		
以摊余成本计量的金融资产终止确认收益			2、其他债权投资公允价值变动		
净敞口套期收益（损失以“-”号填列）			3、金融资产重分类计入其他综合收益的金额		
公允价值变动收益（损失以“-”号填列）	-1,159,503.42	-2,643,022.78	4、其他债权投资信用减值准备		
信用减值损失（损失以“-”号填列）	1,200,177.07	-2,148,053.59	5、现金流量套期储备		
资产减值损失（损失以“-”号填列）	2,381.69	-1,027.98	6、外币财务报表折算差额		
资产处置收益（损失以“-”号填列）	8,917,149.21	-854,664.08	7、其他		
二、营业利润（亏损以“-”号填列）	166,196.60	25,635.26	六、综合收益总额	8,923,357.80	-792,845.94
加：营业外收入	513,143.17	658,330.22	七、每股收益：		
减：营业外支出	8,570,202.64	-1,487,359.04	（一）基本每股收益（元/股）		
三、利润总额（亏损总额以“-”号填列）	-353,155.16	-694,513.10	（二）稀释每股收益（元/股）		
减：所得税费用					



法定代表人：

主管会计工作负责人：

会计机构负责人：

母公司现金流量表

2025年度

会企03表


货币单位：人民币元

项目	2025年度	2024年度	附注	2025年度	2024年度	附注
一、经营活动产生的现金流量：						
销售商品、提供劳务收到的现金	110,644,410.14	79,957,293.80				
收到的税费返还	4,341,925.04	3,089,974.52				
收到其他与经营活动有关的现金	20,967,376.15	33,370,378.09				
经营活动现金流入小计	135,953,711.33	116,417,646.41				
购买商品、接受劳务支付的现金	33,482,966.92	18,913,508.10				
支付给职工以及为职工支付的现金	38,113,444.15	36,670,121.61				
支付的各项税费	8,168,361.60	4,945,074.92				6,370,944.00
支付其他与经营活动有关的现金	27,823,824.17	27,693,599.24				1,264,287.39
经营活动现金流出小计	107,588,596.84	88,222,303.87				7,635,231.39
经营活动产生的现金流量净额	28,365,114.49	28,195,342.54				-7,635,231.39
二、投资活动产生的现金流量：						
收回投资收到的现金	96,310,000.00	75,950,000.00				
取得投资收益收到的现金	470,753.97	418,235.36				
处置固定资产、无形资产和其他长期资产收回的现金净额	6,995.19	1,800.00				
处置子公司及其他营业单位收到的现金净额						
收到其他与投资活动有关的现金						
投资活动现金流入小计	96,787,749.16	76,370,035.36				
购建固定资产、无形资产和其他长期资产支付的现金	2,807,515.11	7,500,109.11				
投资支付的现金	96,310,000.00	76,950,000.00				
取得子公司及其他营业单位支付的现金净额						
支付其他与投资活动有关的现金						
投资活动现金流出小计	99,117,515.11	84,450,109.11				
投资活动产生的现金流量净额	-2,329,765.95	-8,080,073.75				
三、筹资活动产生的现金流量：						
吸收投资收到的现金						
取得借款收到的现金						
收到其他与筹资活动有关的现金						
筹资活动现金流入小计						
偿还债务支付的现金						
分配股利、利润或偿付利息支付的现金						
支付其他与筹资活动有关的现金						
筹资活动现金流出小计						
筹资活动产生的现金流量净额						
四、汇率变动对现金及现金等价物的影响						
五、现金及现金等价物净增加额	24,820,037.48	12,480,037.40				
加：期初现金及现金等价物余额	151,882,384.16	139,402,346.76				
六、期末现金及现金等价物余额	176,702,421.64	151,882,384.16				

法定代表人：



主管会计工作负责人：



会计机构负责人：



母公司股东权益变动表

2025年度

会企04表

货币单位：人民币元

编制单位：山东新李人科技股份有限公司

项目	2025年度金额						其他	股东权益合计				
	股本	其他权益工具 优先股	永续债	其他	资本公积	减：库存股			其他综合收益	专项储备	盈余公积	未分配利润
一、上年年末余额	106,182,400.00				54,734,511.00				17,062,623.71	76,081,223.37		254,060,758.08
加：会计政策变更												
前期差错更正												
其他												
二、本年初余额	106,182,400.00				54,734,511.00				17,062,623.71	76,081,223.37		254,060,758.08
三、本年增减变动金额（减少以“-”号填列）									892,335.78	8,031,022.02		8,923,357.80
（一）综合收益总额										8,923,357.80		8,923,357.80
（二）股东投入和减少资本												
1、股东投入的普通股												
2、其他权益工具持有者投入资本												
3、股份支付计入股东权益的金额												
4、其他												
（三）利润分配									892,335.78	-892,335.78		
1、提取盈余公积									892,335.78	-892,335.78		
2、对股东的分配												
3、其他												
（四）股东权益内部结转												
1、资本公积转增股本												
2、盈余公积转增股本												
3、盈余公积弥补亏损												
4、设定受益计划变动额结转留存收益												
5、其他综合收益结转留存收益												
6、其他												
（五）专项储备												
1、本期提取												
2、本期使用												
（六）其他												
四、本年年末余额	106,182,400.00				54,734,511.00				17,954,959.49	84,112,245.39		262,984,115.88

法定代表人：

主管会计工作负责人：李博

会计机构负责人：李博



母公司股东权益变动表(续)

2025年度

会企04表

货币单位: 人民币元

编制单位: 山东颖亨人科技股份有限公司

项目	2024年度金额						其他	股东权益合计	
	股本	其他权益工具	资本公积	减: 库存股	其他综合收益	专项储备			盈余公积
	优先股	永续债	其他						
一、上年年末余额	106,182,400.00			54,734,511.00				83,245,013.31	261,224,548.02
加: 会计政策变更									
前期差错更正									
其他									
二、本年初余额	106,182,400.00			54,734,511.00				83,245,013.31	261,224,548.02
三、本年增减变动金额(减少以“-”号填列)									
(一) 综合收益总额								-7,163,789.94	-7,163,789.94
(二) 股东投入和减少资本								-792,845.94	-792,845.94
1、股东投入的普通股									
2、其他权益工具持有者投入资本									
3、股份支付计入股东权益的金额									
4、其他									
(三) 利润分配								-6,370,944.00	-6,370,944.00
1、提取盈余公积									
2、对股东的分配								-6,370,944.00	-6,370,944.00
3、其他									
(四) 股东权益内部结转									
1、资本公积转增股本									
2、盈余公积转增股本									
3、盈余公积弥补亏损									
4、设定受益计划变动额结转留存收益									
5、其他综合收益结转留存收益									
6、其他									
(五) 专项储备									
1、本期提取									
2、本期使用									
(六) 其他									
四、本年年末余额	106,182,400.00			54,734,511.00				76,081,223.37	254,060,758.08


法定代表人:



主管会计工作负责人:



会计机构负责人:



一、公司基本情况

1、注册资本、注册地、组织形式和总部地址。

山东数字人科技股份有限公司(以下简称“公司”或“本公司”, 公司及其所属子公司以下合称为“本集团”)系由自然人徐以发、杨阳、蔡连胜、吴明平、王成国、吴明忠共同出资设立, 于 2002 年 4 月 18 日在山东省工商行政管理局登记注册。本公司 2021 年 11 月 15 日平移至北京证券交易所。截至 2025 年 12 月 31 日本公司注册资本 10,618.24 万元。

公司注册地: 济南市高新区天辰大街 1188 号

统一社会信用代码: 913701007381687822

公司法定代表人: 徐以发

2、业务性质和实际从事的主要经营活动。

本公司属于软件和信息技术服务业。主要经营活动:销售数字医学产品、交互智能一体机, 提供咨询或培训服务。

3、实际控制人的名称。

公司实际控制人为徐以发。

4、财务报告的批准报出者和财务报告批准报出日。

本财务报表业经本公司董事会于 2026 年 3 月 12 日批准报出。

二、财务报表的编制基础

1、编制基础

本集团以持续经营为财务报表的编制基础, 以权责发生制为记账基础。本集团一般采用历史成本对会计要素进行计量, 在保证所确定的会计要素金额能够取得并可靠计量的前提下采用重置成本、可变现净值、现值及公允价值进行计量。

2、持续经营

本集团在本报告期末至少 12 个月内具备持续经营能力, 无影响持续经营能力的重大事项。

三、遵循企业会计准则的声明

本集团财务报表及附注系按财政部颁布的《企业会计准则》、企业会计准则解释、中国证券监督管理委员会发布的《公开发行证券的公司信息披露编报规则第 15 号—财务报告的一般规定[2023 年修订]》以及相关规定的要求编制, 真实、完整地反映了本集团及公司本期的财务状况、经营成果、股东权益变动和现金流量等有关信息。

四、重要会计政策及会计估计

本集团根据实际生产经营特点, 依据相关企业会计准则的规定, 对应收票据、应收账款、其他应收款项、合同资产、固定资产、无形资产、收入确认等交易和事项制定了若干项具体会计政策和会计估计, 详见本附注四、10“金融工具”、14“投资性房地产”、15“固定资产”、21“收入”各项描述。关于管理层所作出的重大会计判断和估计的说明, 请参阅附注四、27“重大会计判断和估计”。

1、会计期间

会计年度自公历 1 月 1 日起至 12 月 31 日止。

2、营业周期

正常营业周期是指本集团从购买用于加工的资产起至实现现金或现金等价物的期间。本集团以 12 个月作为一个营业周期, 并以其作为资产和负债的流动性划分标准。

3、记账本位币

人民币元。

4、重要性标准确定方法和选择依据

本集团编制和披露财务报表遵循重要性原则, 本财务报表附注中披露事项涉及重要性标准判断的事项及其重要性标准, 本集团相关披露事项涉及的重要性标准如下:

项目	在本财务报表附注中的披露位置	重要性标准确定方法和选择依据
重要的单项计提坏账准备的应收款项	附注六、2、(2)	金额 100 万元以上(含)且占应收款项账面余额 10%以上的款项。
重要的或有事项	附注十三、2	公司将极大可能产生或有义务的事项认定为重要。
重要的投资活动	附注六、45、(2)	交易产生的利润占公司最近一个会计年度经审计净利润的 50%以上, 且超过 750 万元。

5、同一控制下和非同一控制下企业合并的会计处理方法

企业合并, 是指将两个或两个以上单独的企业合并形成一个报告主体的交易或事项。企业合并分为同一控制下企业合并和非同一控制下企业合并。

(1) 同一控制下企业合并

参与合并的企业在合并前后均受同一方或相同的多方最终控制, 且该控制并非暂时性的, 为同一控制下的企业合并。同一控制下的企业合并, 在合并日取得对其他参与合并企业控制权的一方为合并方, 参与合并的其他企业为被合并方。合并日, 是指合并方实际取得对被合并方控制权的日期。

合并方取得的资产和负债均按合并日在被合并方的账面价值计量。合并方取得的净资产账面价值与支付的合并对价账面价值（或发行股份面值总额）的差额，调整资本公积（股本溢价）；资本公积（股本溢价）不足以冲减的，调整留存收益。

合并方为进行企业合并发生的各项直接费用，于发生时计入当期损益。

(2) 非同一控制下企业合并

参与合并的企业在合并前后不受同一方或相同的多方最终控制的，为非同一控制下的企业合并。非同一控制下的企业合并，在购买日取得对其他参与合并企业控制权的一方为购买方，参与合并的其他企业为被购买方。购买日，是指为购买方实际取得对被购买方控制权的日期。

对于非同一控制下的企业合并，合并成本包含购买日购买方为取得对被购买方的控制权而付出的资产、发生或承担的负债以及发行的权益性证券的公允价值，为企业合并发生的审计、法律服务、评估咨询等中介费用以及其他管理费用于发生时计入当期损益。购买方作为合并对价发行的权益性证券或债务性证券的交易费用，计入权益性证券或债务性证券的初始确认金额。所涉及的或有对价按其在购买日的公允价值计入合并成本，购买日后 12 个月内出现对购买日已存在情况的新的或进一步证据而需要调整或有对价的，相应调整合并商誉。购买方发生的合并成本及在合并中取得的可辨认净资产按购买日的公允价值计量。合并成本大于合并中取得的被购买方于购买日可辨认净资产公允价值份额的差额，确认为商誉。合并成本小于合并中取得的被购买方可辨认净资产公允价值份额的，首先对取得的被购买方各项可辨认资产、负债及或有负债的公允价值以及合并成本的计量进行复核，复核后合并成本仍小于合并中取得的被购买方可辨认净资产公允价值份额的，其差额计入当期损益。

购买方取得被购买方的可抵扣暂时性差异，在购买日因不符合递延所得税资产确认条件而未予确认的，在购买日后 12 个月内，如取得新的或进一步的信息表明购买日的相关情况已经存在，预期被购买方在购买日可抵扣暂时性差异带来的经济利益能够实现的，则确认相关的递延所得税资产，同时减少商誉，商誉不足冲减的，差额部分确认为当期损益；除上述情况以外，确认与企业合并相关的递延所得税资产的，计入当期损益。

通过多次交易分步实现的非同一控制下企业合并，根据《财政部关于印发企业会计准则解释第 5 号的通知》（财会[2012]19 号）和《企业会计准则第 33 号——合并财务报表》第五十一条关于“一揽子交易”的判断标准（参见本附注四、6“合并财务报表的编制方法”），判断该多次交易是否属于“一揽子交易”。属于“一揽子交易”的，参考本部分前面各段描述及进行会计处理；不属于“一揽子交易”的，区分个别财务报表和合并财务报表进行相关会计处理：

在个别财务报表中，以购买日之前所持被购买方的股权投资的账面价值与购买日新增投资成本之和，作为该项投资的初始投资成本；购买日之前持有的被购买方的股权涉及其他综合收益的，在处置该项投资时将与其相关的其他综合收益采用与被购买方直接处置相关资产或负债相同的基础进行会计处理。

在合并财务报表中, 对于购买日之前持有的被购买方的股权, 按照该股权在购买日的公允价值进行重新计量, 公允价值与其账面价值的差额计入当期投资收益; 购买日之前持有的被购买方的股权涉及其他综合收益的, 与其相关的其他综合收益应当采用与被购买方直接处置相关资产或负债相同的基础进行会计处理。

6、控制的判断标准和合并财务报表的编制方法

(1) 控制的判断标准

合并财务报表的合并范围以控制为基础予以确定。控制是指本集团拥有对被投资方的权力, 通过参与被投资方的相关活动而享有可变回报, 并且有能力运用对被投资方的权力影响该回报金额。其中, 本集团享有现时权利使本集团目前有能力主导被投资方的相关活动, 而不论本集团是否实际行使该权利, 视为本集团拥有对被投资方的权力; 本集团自被投资方取得的回报可能会随着被投资方业绩而变动的, 视为享有可变回报; 本集团以主要责任人身份行使决策权的, 视为本集团有能力运用对被投资方的权力影响该回报金额。合并范围包括本公司及全部子公司。子公司, 是指被本集团控制的主体。

本集团在综合考虑所有相关事实和情况的基础上对是否控制被投资方进行判断。相关事实和情况主要包括: 被投资方的设立目的; 被投资方的相关活动以及如何对相关活动作出决策; 本集团享有的权利是否使本集团目前有能力主导被投资方的相关活动; 本集团是否通过参与被投资方的相关活动而享有可变回报; 本集团是否有能力运用对被投资方的权力影响其回报金额; 本集团与其他方的关系等。一旦相关事实和情况的变化导致上述控制定义涉及的相关要素发生了变化, 本集团将进行重新评估。

(2) 合并财务报表编制的方法

从取得子公司的净资产和生产经营决策的实际控制权之日起, 本集团开始将其纳入合并范围; 从丧失实际控制权之日起停止纳入合并范围。对于处置的子公司, 处置日前的经营成果和现金流量已经适当地包括在合并利润表和合并现金流量表中; 当期处置的子公司, 不调整合并资产负债表的期初数。非同一控制下企业合并增加的子公司, 其购买日后的经营成果及现金流量已经适当地包括在合并利润表和合并现金流量表中, 且不调整合并财务报表的期初数和对比数。同一控制下企业合并增加的子公司及吸收合并下的被合并方, 其自合并当期期初至合并日的经营成果和现金流量已经适当地包括在合并利润表和合并现金流量表中, 并且同时调整合并财务报表的对比数。在编制合并财务报表时, 子公司与本公司采用的会计政策或会计期间不一致的, 按照本公司的会计政策和会计期间对子公司财务报表进行必要的调整。对于非同一控制下企业合并取得的子公司, 以购买日可辨认净资产公允价值为基础对其财务报表进行调整。

集团内所有重大往来余额、交易及未实现利润在合并财务报表编制时予以抵销。

子公司的股东权益及当期净损益中不属于本公司所拥有的部分分别作为少数股东权益及少数股东损益在合并财务报表中股东权益及净利润项下单独列示。子公司当期净损益中属于少数股东权益的份额，在合并利润表中净利润项目下以“少数股东损益”项目列示。少数股东分担的子公司的亏损超过了少数股东在该子公司期初股东权益中所享有的份额，仍冲减少数股东权益。

当因处置部分股权投资或其他原因丧失了对原有子公司的控制权时，对于剩余股权，按照其在丧失控制权日的公允价值进行重新计量。处置股权取得的对价与剩余股权公允价值之和，减去按原持股比例计算应享有原有子公司自购买日开始持续计算的净资产的份额之间的差额，计入丧失控制权当期的投资收益。与原有子公司股权投资相关的其他综合收益，在丧失控制权时采用与该子公司直接处置相关资产或负债相同的基础进行会计处理。其后，对该部分剩余股权按照《企业会计准则第 2 号——长期股权投资》或《企业会计准则第 22 号——金融工具确认和计量》等相关规定进行后续计量，详见本附注四、13 “长期股权投资” 或本附注四、10 “金融工具”。

本集团通过多次交易分步处置对子公司股权投资直至丧失控制权的，需区分处置对子公司股权投资直至丧失控制权的各项交易是否属于一揽子交易。处置对子公司股权投资的各项交易的条款、条件以及经济影响符合以下一种或多种情况，通常表明应将多次交易事项作为一揽子交易进行会计处理：

- ① 这些交易是同时或者在考虑了彼此影响的情况下订立的；
- ② 这些交易整体才能达成一项完整的商业结果；
- ③ 一项交易的发生取决于其他至少一项交易的发生；
- ④ 一项交易单独看是不经济的，但是和其他交易一并考虑时是经济的。

不属于一揽子交易的，对其中的每一项交易视情况分别按照“不丧失控制权的情况下部分处置对子公司的长期股权投资”（详见本附注四、13 “长期股权投资”（2）④）和“因处置部分股权投资或其他原因丧失了对原有子公司的控制权”（详见前段）适用的原则进行会计处理。处置对子公司股权投资直至丧失控制权的各项交易属于一揽子交易的，将各项交易作为一项处置子公司并丧失控制权的交易进行会计处理；但是，在丧失控制权之前每一次处置价款与处置投资对应的享有该子公司净资产份额的差额，在合并财务报表中确认为其他综合收益，在丧失控制权时一并转入丧失控制权当期的损益。

7、合营安排分类及共同经营会计处理方法

合营安排，是指一项由两个或两个以上的参与方共同控制的安排。本集团根据在合营安排中享有的权利和承担的义务，将合营安排分为共同经营和合营企业。共同经营，是指本集团享有该安排相关资产且承担该安排相关负债的合营安排。合营企业，是指本集团仅对该安排的净资产享有权利的合营安排。

本集团对合营企业的投资采用权益法核算，按照本附注四、13 “长期股权投资”（2）② “权益法核算的长期股权投资” 中所述的会计政策处理。

本集团作为合营方对共同经营, 确认本集团单独持有的资产、单独所承担的负债, 以及按本集团份额确认共同持有的资产和共同承担的负债; 确认出售本集团享有的共同经营产出份额所产生的收入; 按本集团份额确认共同经营因出售产出所产生的收入; 确认本集团单独所发生的费用, 以及按本集团份额确认共同经营发生的费用。

当本集团作为合营方向共同经营投出或出售资产(该资产不构成业务, 下同)、或者自共同经营购买资产时, 在该等资产出售给第三方之前, 本集团仅确认因该交易产生的损益中归属于共同经营其他参与方的部分。该等资产发生符合《企业会计准则第 8 号——资产减值》等规定的资产减值损失的, 对于由本集团向共同经营投出或出售资产的情况, 本集团全额确认该损失; 对于本集团自共同经营购买资产的情况, 本集团按承担的份额确认该损失。

8、现金及现金等价物的确定标准

现金是指库存现金以及可以随时用于支付的存款。现金等价物, 是指公司持有的期限短(一般指从购买日起三个月内到期)、流动性强、易于转换为已知金额现金、价值变动风险很小的投资。

9、外币业务和外币报表折算

(1) 发生外币交易时折算汇率的确定方法

外币交易在初始确认时, 采用交易发生当日即期汇率折算为人民币金额。

(2) 于资产负债表日, 按照下列方法对外币货币性项目和外币非货币性项目进行处理:

资产负债表日, 对于外币货币性项目采用资产负债表日即期汇率折算, 由此产生的汇兑差额, 除:

① 属于与购建符合资本化条件的资产相关的外币专门借款产生的汇兑差额按照借款费用资本化的原则处理;

② 分类为以公允价值计量且其变动计入其他综合收益的外币货币性项目, 除摊余成本(含减值)之外的其他账面余额变动产生的汇兑差额计入其他综合收益之外, 均计入当期损益。

以历史成本计量的外币非货币性项目, 仍采用交易发生日的即期汇率折算的记账本位币金额计量。以公允价值计量的外币非货币性项目, 采用公允价值确定日的即期汇率折算, 折算后的记账本位币金额与原记账本位币金额的差额, 作为公允价值变动(含汇率变动)处理, 计入当期损益或确认为其他综合收益。

(3) 境外经营实体的外币财务报表的折算方法:

① 资产负债表中的资产和负债项目, 采用资产负债表日的即期汇率折算, 股东权益项目除“未分配利润”项目外, 其他项目采用发生时的即期汇率折算;

② 利润表中的收入和费用项目, 采用交易发生日的即期汇率折算(或采用按照系统合理的方法确定的、与交易发生日即期汇率近似的汇率折算);

③ 按照上述①、②折算产生的外币财务报表折算差额, 计入其他综合收益。

④ 本集团对处于恶性通货膨胀经济中的境外经营的财务报表，按照下列方法进行折算：

对资产负债表项目运用一般物价指数予以重述，对利润表项目运用一般物价指数变动予以重述，再按照最近资产负债表日的即期汇率进行折算。

在境外经营不再处于恶性通货膨胀经济中时，停止重述，按照停止之日的价格水平重述的财务报表进行折算。

⑤ 在处置本集团在境外经营的全部所有者权益或因处置部分股权投资或其他原因丧失了对境外经营控制权时，将资产负债表中股东权益项目下列示的、与该境外经营相关的归属于母公司所有者权益的外币报表折算差额，全部转入处置当期损益。

在处置部分股权投资或其他原因导致持有境外经营权益比例降低但不丧失对境外经营控制权时，与该境外经营处置部分相关的外币报表折算差额将归属于少数股东权益，不转入当期损益。在处置境外经营为联营企业或合营企业的部分股权时，与该境外经营相关的外币报表折算差额，按处置该境外经营的比例转入处置当期损益。

如有实质上构成对境外经营净投资的外币货币性项目，在合并财务报表中，其因汇率变动而产生的汇兑差额，作为“外币报表折算差额”确认为其他综合收益；处置境外经营时，计入处置当期损益。

10、金融工具

金融工具，是指形成一方的金融资产并形成其他方的金融负债或权益工具的合同。当本集团成为金融工具合同的一方时，确认相关的金融资产或金融负债。

(1) 金融资产

① 分类和初始计量

本集团根据管理金融资产的业务模式和金融资产的合同现金流量特征，将金融资产划分为：

1) 以摊余成本计量的金融资产

本集团管理以摊余成本计量的金融资产的业务模式为以收取合同现金流量为目标，且此类金融资产的合同现金流量特征与基本借贷安排相一致，即在特定日期产生的现金流量，仅为对本金和以未偿付本金金额为基础的利息的支付。本集团对于此类金融资产，采用实际利率法，按照摊余成本进行后续计量，其摊销或减值产生的利得或损失，计入当期损益。

2) 以公允价值计量且其变动计入其他综合收益的金融资产

本集团管理此类金融资产的业务模式为既以收取合同现金流量为目标又以出售为目标，且此类金融资产的合同现金流量特征与基本借贷安排相一致。本集团对此类金融资产按照公允价值计量且其变动计入其他综合收益，但减值损失或利得、汇兑损益和按照实际利率法计算的利息收入计入当期损益。其中：

<1> 以公允价值计量且其变动计入其他综合收益的债务工具投资

采用公允价值进行后续计量。采用实际利率法计算的利息、减值损失或利得及汇兑损益计入当期损益，其他利得或损失计入其他综合收益。终止确认时，将之前计入其他综合收益的累计利得或损失从其他综合收益中转出，计入当期损益。

<2> 以公允价值计量且其变动计入其他综合收益的权益工具投资

采用公允价值进行后续计量。获得的股利（属于投资成本收回部分的除外）计入当期损益，其他利得或损失计入其他综合收益。终止确认时，将之前计入其他综合收益的累计利得或损失从其他综合收益中转出，计入留存收益。

对于非交易性权益工具投资，本集团可在初始确认时将其不可撤销地指定为以公允价值计量且其变动计入其他综合收益的金融资产。该指定在单项投资的基础上作出，且相关投资从发行者的角度符合权益工具的定义。

3) 以公允价值计量且其变动计入当期损益的金融资产。

本集团将上述以摊余成本计量的金融资产和以公允价值计量且其变动计入其他综合收益的金融资产之外的金融资产，分类为以公允价值计量且其变动计入当期损益的金融资产。此外，在初始确认时，本集团为了消除或显著减少会计错配，将部分金融资产指定为以公允价值计量且其变动计入当期损益的金融资产。对于此类金融资产，本集团采用公允价值进行后续计量，公允价值变动计入当期损益。

本集团将对其没有控制、共同控制和重大影响的权益工具投资按照公允价值计量且其变动计入当期损益，列示为交易性金融资产；自资产负债表日起预期持有超过一年的，列示为其他非流动金融资产。

金融资产在初始确认时以公允价值计量。对于以公允价值计量且其变动计入当期损益的金融资产，相关交易费用直接计入当期损益；对于其他类别的金融资产，相关交易费用计入初始确认金额。因销售产品或提供劳务而产生的、未包含或不考虑重大融资成分的应收账款或应收票据，公司按照预期有权收取的对价金额作为初始确认金额。

4) 权益工具

权益工具是指能证明拥有本集团在扣除所有负债后的资产中的剩余权益的合同。本集团发行（含再融资）、回购、出售或注销权益工具作为权益的变动处理，与权益性交易相关的交易费用从权益中扣减。本集团不确认权益工具的公允价值变动。

本集团权益工具在存续期间分派股利（含分类为权益工具的工具所产生的“利息”）的，作为利润分配处理。

② 金融资产减值

1) 减值准备的确认方法

本集团以预期信用损失为基础, 对上述各项目按照其适用的预期信用损失计量方法(一般方法或简化方法)计提减值准备并确认信用减值损失。

信用损失, 是指本集团按照原实际利率折现的、根据合同应收的所有合同现金流量与预期收取的所有现金流量之间的差额, 即全部现金短缺的现值。其中, 对于购买或源生的已发生信用减值的金融资产, 本集团按照该金融资产经信用调整的实际利率折现。

预期信用损失计量的一般方法是指, 本集团在每个资产负债表日评估金融资产(含合同资产等其他适用项目, 下同)的信用风险自初始确认后是否已经显著增加, 如果信用风险自初始确认后已显著增加, 本集团按照相当于整个存续期内预期信用损失的金额计量损失准备; 如果信用风险自初始确认后未显著增加, 本集团按照相当于未来 12 个月内预期信用损失的金额计量损失准备。

本集团在评估预期信用损失时, 考虑所有合理且有依据的信息, 包括前瞻性信息。

对于在资产负债表日具有较低信用风险的金融工具, 本集团假设其信用风险自初始确认后并未显著增加, 选择按照未来 12 个月内的预期信用损失计量损失准备。

2) 信用风险自初始确认后是否显著增加的判断标准

如果某项金融资产在资产负债表日确定的预计存续期内的违约概率显著高于在初始确认时确定的预计存续期内的违约概率, 则表明该项金融资产的信用风险显著增加。除特殊情况外, 本集团采用未来 12 个月内发生的违约风险的变化作为整个存续期内发生违约风险变化的合理估计, 来确定自初始确认后信用风险是否显著增加。

3) 以组合为基础评估预期信用风险的组合方法

本集团对信用风险显著不同的金融资产单项评价信用风险, 如: 应收关联方款项; 已有明显迹象表明债务人很可能无法履行还款义务的应收款项等。

除了单项评估信用风险的金融资产外, 本集团基于共同风险特征将金融资产划分为不同的组别, 在组合的基础上评估信用风险。

4) 金融资产减值的会计处理方法

期末, 本集团计算各类金融资产的预计信用损失, 如果该预计信用损失大于其当前减值准备的账面金额, 将其差额确认为减值损失; 如果小于当前减值准备的账面金额, 则将差额确认为减值利得。

5) 各类金融资产信用损失的确定方法

本集团需确认减值损失的金融资产系以摊余成本计量的金融资产、以公允价值计量且其变动计入其他综合收益的债务工具、租赁应收款，主要包括应收票据、应收账款、应收款项融资、其他应收款等。此外，对合同资产也按照本部分所述会计政策计提减值准备和确认信用减值损失。

<1> 按信用风险特征组合计提预期信用损失的应收款项和合同资产

组合类别	确定组合的依据	计量预期信用损失的方法
应收银行承兑票据	票据类型	参考历史信用损失经验，结合当前状况及对未来经济状况的预测，通过违约风险敞口与整个存续期预期信用损失率，计算预期信用损失。
应收商业承兑票据		
应收账款——账龄组合	账龄	参考历史信用损失经验，结合当前状况以及对未来经济状况的预测，编制应收账款账龄与整个存续期预期信用损失率对照表，计算预期信用损失。
应收账款——合并范围内关联方组合	合并范围内关联方	参考历史信用损失经验，结合当前状况以及对未来经济状况的预测，通过违约风险敞口与整个存续期预期信用损失率，该组合预期信用损失率为0%。
其他应收款——其他往来款	往来款及其他	参考历史信用损失经验，结合当前状况以及对未来经济状况的预测，编制其他应收款账龄与预期信用损失率对照表，于未来12个月内或整个存续期预期信用损失率，计算预期信用损失。
其他应收款——合并范围内关联方组合	合并范围内关联方	参考历史信用损失经验，结合当前状况以及对未来经济状况的预测，编制其他应收款账龄与预期信用损失率对照表，于未来12个月内或整个存续期预期信用损失率，该组合预期信用损失率为0%。
合同资产——质保金组合	质保金	质保金尚未满足收款条件，属于未逾期的债权；参考历史信用损失经验，结合当前状况以及对未来经济状况的预测，编制应收款项账龄与整个存续期预期信用损失率对照表，计算预期信用损失。待达到收款条件，转入应收账款-账龄组合计算信用减值损失。

<2> 账龄组合的账龄与预期信用损失率对照表

账龄	应收账款预期信用损失率	其他应收款预期信用损失率
1 年以内（含，下同）	5.00%	5.00%
1-2 年	10.00%	10.00%
2-3 年	20.00%	20.00%
3-4 年	50.00%	50.00%
4-5 年	80.00%	80.00%
5 年以上	100.00%	100.00%

应收账款/其他应收款的账龄自款项实际发生的月份起算。

对于不含重大融资成分的应收账款和合同资产, 本集团按照相当于整个存续期内的预期信用损失金额计量损失准备。

对于包含重大融资成分的应收账款、合同资产, 本集团选择始终按照相当于存续期内预期信用损失的金额计量损失准备。

<3> 按单项计提预期信用损失的应收款项和合同资产的认定标准

对信用风险与组合信用风险显著不同的应收款项和合同资产, 本集团按单项计提预期信用损失。

③ 金融资产转移的确认依据和计量方法

金融资产满足下列条件之一的, 予以终止确认:

- 1) 收取该金融资产现金流量的合同权利终止;
- 2) 该金融资产已转移, 且本集团将金融资产所有权上几乎所有的风险和报酬转移给转入方;
- 3) 该金融资产已转移, 虽然本集团既没有转移也没有保留金融资产所有权上几乎所有的风险和报酬, 但是放弃了对该金融资产控制。

其他权益工具投资终止确认时, 其账面价值与收到的对价以及原直接计入其他综合收益的公允价值变动累计额之和的差额, 计入留存收益; 其余金融资产终止确认时, 其账面价值与收到的对价以及原直接计入其他综合收益的公允价值变动累计额之和的差额, 计入当期损益。

若本集团既没有转移也没有保留金融资产所有权上几乎所有的风险和报酬, 且未放弃对该金融资产的控制的, 则按照继续涉入所转移金融资产的程度确认有关金融资产, 并相应确认有关负债。继续涉入所转移金融资产的程度, 是指该金融资产价值变动使企业面临的风险水平。

金融资产整体转移满足终止确认条件的, 将所转移金融资产的账面价值及因转移而收到的对价与原计入其他综合收益的公允价值变动累计额之和的差额计入当期损益。

金融资产部分转移满足终止确认条件的, 将所转移金融资产的账面价值在终止确认及未终止确认部分之间按其相对的公允价值进行分摊, 并将因转移而收到的对价与应分摊至终止确认部分的原计入其他综合收益的公允价值变动累计额之和与分摊的前述账面金额之差额计入当期损益。

本集团对采用附追索权方式出售的金融资产, 或将持有的金融资产背书转让, 需确定该金融资产所有权上几乎所有的风险和报酬是否已经转移。已将该金融资产所有权上几乎所有的风险和报酬转移给转入方的, 终止确认该金融资产; 保留了金融资产所有权上几乎所有的风险和报酬的, 不终止确认该金融资产; 既没有转移也没有保留金融资产所有权上几乎所有的风险和报酬的, 则继续判断企业是否对该资产保留了控制, 并根据前面各段所述的原则进行会计处理。

④ 核销

如果本集团不再合理预期金融资产合同现金流量能够全部或部分收回, 则直接减记该金融资产的账面余额。这种减记构成相关金融资产的终止确认。这种情况通常发生在本集团确定债务人没有资产或收入来源可产生足够的现金流量以偿还将被减记的金额。但是, 按照本集团收回到期款项的程序, 被减记的金融资产仍可能受到执行活动的影响。

已减记的金融资产以后又收回的, 作为减值损失的转回计入收回当期的损益。

(2) 金融负债

金融负债于初始确认时分类为以摊余成本计量的金融负债和以公允价值计量且其变动计入当期损益的金融负债。

除下列各项外, 本集团将金融负债分类为以摊余成本计量的金融负债:

① 以公允价值计量且其变动计入当期损益的金融负债, 包括交易性金融负债(含属于金融负债的衍生工具)和指定为以公允价值计量且其变动计入当期损益的金融负债。

② 金融资产转移不符合终止确认条件或继续涉入被转移金融资产所形成的金融负债。

③ 不属于本条第①项或第②项情形的财务担保合同, 以及不属于本条第①项情形的以低于市场利率贷款的贷款承诺。在非同一控制下的企业合并中, 本集团作为购买方确认的或有对价形成金融负债的, 该金融负债按照以公允价值计量且其变动计入当期损益进行会计处理。

在初始确认时, 为了提供更相关的会计信息, 本集团可以将金融负债指定为以公允价值计量且其变动计入当期损益的金融负债, 该指定满足下列条件之一:

1) 能够消除或显著减少会计错配。

2) 根据正式书面文件载明的企业风险管理或投资策略, 以公允价值为基础对金融负债组合或金融资产和金融负债组合进行管理和业绩评价, 并在本集团内部以此为基础向关键管理人员报告。该指定一经做出, 不得撤销。

本集团的金融负债主要为以摊余成本计量的金融负债, 包括应付票据及应付账款、其他应付款、借款及应付债券等。该类金融负债按其公允价值扣除交易费用后的金额进行初始计量, 并采用实际利率法进行后续计量。期限在一年以下(含一年)的, 列示为流动负债; 期限在一年以上但自资产负债表日起一年内(含一年)到期的, 列示为一年内到期的非流动负债; 其余列示为非流动负债。当金融负债的现时义务全部或部分已经解除时, 本集团终止确认该金融负债或义务已解除的部分。终止确认部分的账面价值与支付的对价之间的差额, 计入当期损益。

金融负债(或其一部分)的现时义务已经解除的, 本集团终止确认该金融负债(或该部分金融负债)。

(3) 金融工具的公允价值确定

存在活跃市场的金融工具，以活跃市场中的报价确定其公允价值。不存在活跃市场的金融工具，采用估值技术确定其公允价值。公司将估值技术使用的输入值分以下层级，并依次使用：

- ① 第一层次输入值是在计量日能够取得的相同资产或负债在活跃市场上未经调整的报价；
- ② 第二层次输入值是除第一层次输入值外相关资产或负债直接或间接可观察的输入值，包括：活跃市场中类似资产或负债的报价；非活跃市场中相同或类似资产或负债的报价；除报价以外的其他可观察输入值，如在正常报价间隔期间可观察的利率和收益率曲线等；市场验证的输入值等；
- ③ 第三层次输入值是相关资产或负债的不可观察输入值，包括不能直接观察或无法由可观察市场数据验证的利率、股票波动率、企业合并中承担的弃置义务的未来现金流量、使用自身数据作出的财务预测等。

(4) 后续计量

初始确认后，本集团对不同类别的金融资产，分别以摊余成本、以公允价值计量且其变动计入其他综合收益或以公允价值计量且其变动计入当期损益进行后续计量。

初始确认后，本集团对不同类别的金融负债，分别以摊余成本、以公允价值计量且其变动计入当期损益或以其他适当方法进行后续计量。

金融资产或金融负债的摊余成本，以该金融资产或金融负债的初始确认金额经下列调整后的结果确定：

- ① 扣除已偿还的本金。
- ② 加上或减去采用实际利率法将该初始确认金额与到期日金额之间的差额进行摊销形成的累计摊销额。
- ③ 扣除累计计提的损失准备（仅适用于金融资产）。

本集团按照实际利率法确认利息收入。利息收入根据金融资产账面余额乘以实际利率计算确定，但下列情况除外：

- 1) 对于购入或源生的已发生信用减值的金融资产，本集团自初始确认起，按照该金融资产的摊余成本和经信用调整的实际利率计算确定其利息收入。
- 2) 对于购入或源生的未发生信用减值、但在后续期间成为已发生信用减值的金融资产，本集团在后续期间，按照该金融资产的摊余成本和实际利率计算确定其利息收入。本集团按照上述政策对金融资产的摊余成本运用实际利率法计算利息收入的，若该金融工具在后续期间因其信用风险有所改善而不再存在信用减值，并且这一改善在客观上可与应用上述政策之后发生的某一事件相联系（如债务人的信用评级被上调），本集团转按实际利率乘以该金融资产账面余额来计算确定利息收入。

(5) 权益工具

权益工具是指能证明拥有本集团在扣除所有负债后的资产中的剩余权益的合同。本集团发行（含再融资）、回购、出售或注销权益工具作为权益的变动处理，与权益性交易相关的交易费用从权益中扣减。本集团不确认权益工具的公允价值变动。

本集团权益工具在存续期间分派股利（含分类为权益工具的工具所产生的“利息”）的，作为利润分配处理。

11、存货

(1) 存货的分类

存货包括原材料、在产品、产成品、库存商品、周转材料、数据资源等。摊销期限不超过一年或一个营业周期的合同履约成本也列报为存货。

(其中“合同履约成本”详见附注四、22“合同成本”。)

(2) 发出存货的计价方法

发出存货时按加权平均法计价。

(3) 存货可变现净值的确定依据及存货跌价准备的计提方法

于资产负债表日，存货按照成本与可变现净值孰低计量，存货成本高于其可变现净值的，应当计提存货跌价准备，计入当期损益。可变现净值，是指在日常活动中，存货的估计售价减去至完工时估计将要发生的成本、估计的销售费用以及相关税费后的金额。

各类存货可变现净值的确定依据如下：

① 产成品、商品和用于出售的材料等直接用于出售的商品存货，在正常生产经营过程中，以该存货的估计售价减去估计的销售费用和相关税费后的金额，确定其可变现净值。

② 需要经过加工的材料存货，在正常生产经营过程中，以所生产的产成品的估计售价减去至完工时估计将要发生的成本、估计的销售费用和相关税费后的金额，确定其可变现净值。

③ 资产负债表日，同一项存货中一部分有合同价格约定、其他部分不存在合同价格的，应当分别确定其可变现净值，并与其相对应的成本进行比较，分别确定存货跌价准备的计提或转回的金额。

存货跌价准备按单个存货项目(或存货类别)计提，与在同一地区生产和销售的产品系列相关、具有相同或类似最终用途或目的，且难以与其他项目分开计量的存货，合并计提存货跌价准备。

(4) 存货的盘存制度

存货的盘存制度采用永续盘存制。

(5) 低值易耗品和包装物的摊销方法

对低值易耗品采用一次转销法进行摊销。

对包装物采用一次转销法进行摊销。

12、合同资产

(1) 合同资产的确认方法及标准

合同资产，指已向客户转让商品而有权收取对价的权利，且该权利取决于时间流逝之外的其他因素。向客户销售两项可明确区分的商品，因已交付其中一项商品而有权收取款项，但收取该款项还取决于交付另一项商品的，该收款权利应作为合同资产。同一合同下的合同资产和合同负债以净额列示，不同合同下的合同资产和合同负债不予抵销。

(2) 合同资产预期信用损失的确定方法及会计处理方法

合同资产预期信用损失具体确定方法和会计处理方法参见附注四、10“金融工具”。

13、长期股权投资

本部分所指的长期股权投资是指本集团对被投资单位具有控制、共同控制或重大影响的长期股权投资。本集团对被投资单位不具有控制、共同控制或重大影响的长期股权投资，作为以公允价值计量且其变动计入当期损益的金融资产核算，其中如果属于非交易性的，本集团在初始确认时可选择将其指定为以公允价值计量且其变动计入其他综合收益的金融资产核算，其会计政策详见附注四、10“金融工具”。

共同控制，是指本集团按照相关约定对某项安排所共有的控制，并且该安排的相关活动必须经过分享控制权的参与方一致同意后才能决策。重大影响，是指本集团对被投资单位的财务和经营政策有参与决策的权力，但并不能够控制或者与其他方一起共同控制这些政策的制定。

(1) 投资成本的确定

对于同一控制下的企业合并取得的长期股权投资，在合并日按照被合并方所有者权益在最终控制方合并财务报表中的账面价值的份额作为长期股权投资的初始投资成本。长期股权投资初始投资成本与支付的现金、转让的非现金资产以及所承担债务账面价值之间的差额，调整资本公积；资本公积不足冲减的，调整留存收益。以发行权益性证券作为合并对价的，在合并日按照被合并方所有者权益在最终控制方合并财务报表中的账面价值的份额作为长期股权投资的初始投资成本，按照发行股份的面值总额作为股本，长期股权投资初始投资成本与所发行股份面值总额之间的差额，调整资本公积；资本公积不足冲减的，调整留存收益。通过多次交易分步取得同一控制下被合并方的股权，最终形成同一控制下企业合并的，应分别是否属于“一揽子交易”进行处理：属

于“一揽子交易”的，将各项交易作为一项取得控制权的交易进行会计处理。不属于“一揽子交易”的，在合并日按照应享有被合并方股东权益在最终控制方合并财务报表中的账面价值的份额作为长期股权投资的初始投资成本，长期股权投资初始投资成本与达到合并前的长期股权投资账面价值加上合并日进一步取得股份新支付对价的账面价值之和的差额，调整资本公积；资本公积不足冲减的，调整留存收益。合并日之前持有的股权投资因采用权益法核算或作为以公允价值计量且其变动计入其他综合收益的金融资产而确认的其他综合收益，暂不进行会计处理。

对于非同一控制下的企业合并取得的长期股权投资，在购买日按照合并成本作为长期股权投资的初始投资成本，合并成本包括购买方付出的资产、发生或承担的负债、发行的权益性证券的公允价值之和。通过多次交易分步取得被购买方的股权，最终形成非同一控制下的企业合并的，应分别是否属于“一揽子交易”进行处理：属于“一揽子交易”的，将各项交易作为一项取得控制权的交易进行会计处理。不属于“一揽子交易”的，按照原持有被购买方的股权投资账面价值加上新增投资成本之和，作为改按成本法核算的长期股权投资的初始投资成本。原持有的股权采用权益法核算的，相关其他综合收益暂不进行会计处理。

合并方或购买方为企业合并发生的审计、法律服务、评估咨询等中介费用以及其他相关管理费用，于发生时计入当期损益。

除企业合并形成的长期股权投资外的其他股权投资，按成本进行初始计量，该成本视长期股权投资取得方式的不同，分别按照本集团实际支付的现金购买价款、本集团发行的权益性证券的公允价值、投资合同或协议约定的价值、非货币性资产交换交易中换出资产的公允价值或原账面价值、该项长期股权投资自身的公允价值等方式确定。与取得长期股权投资直接相关的费用、税金及其他必要支出也计入投资成本。对于因追加投资能够对被投资单位实施重大影响或实施共同控制但不构成控制的，长期股权投资成本为按照《企业会计准则第 22 号——金融工具确认和计量》确定的原持有股权投资的公允价值加上新增投资成本之和。

(2) 后续计量及损益确认方法

对被投资单位具有共同控制（构成共同经营者除外）或重大影响的长期股权投资，采用权益法核算。此外，本集团财务报表采用成本法核算能够对被投资单位实施控制的长期股权投资。

① 成本法核算的长期股权投资

采用成本法核算时，长期股权投资按初始投资成本计价，追加或收回投资调整长期股权投资的成本。除取得投资时实际支付的价款或者对价中包含的已宣告但尚未发放的现金股利或者利润外，当期投资收益按照享有被投资单位宣告发放的现金股利或利润确认。

② 权益法核算的长期股权投资

采用权益法核算时，长期股权投资的初始投资成本大于投资时应享有被投资单位可辨认净资产公允价值份额的，不调整长期股权投资的初始投资成本；初始投资成本小于投资时应享有被投资单位可辨认净资产公允价值份额的，其差额计入当期损益，同时调整长期股权投资的成本。

采用权益法核算时，按照应享有或应分担的被投资单位实现的净损益和其他综合收益的份额，分别确认投资收益和其他综合收益，同时调整长期股权投资的账面价值；按照被投资单位宣告分派的利润或现金股利计算应享有的部分，相应减少长期股权投资的账面价值；对于被投资单位除净损益、其他综合收益和利润分配以外所有者权益的其他变动，调整长期股权投资的账面价值并计入资本公积。在确认应享有被投资单位净损益的份额时，以取得投资时被投资单位各项可辨认资产等的公允价值为基础，对被投资单位的净利润进行调整后确认。被投资单位采用的会计政策及会计期间与本集团不一致的，按照本集团的会计政策及会计期间对被投资单位的财务报表进行调整，并据以确认投资收益和其他综合收益。对于本集团与联营企业及合营企业之间发生的交易，投出或出售的资产不构成业务的，未实现内部交易损益按照享有的比例计算归属于本集团的部分予以抵销，在此基础上确认投资损益。但本集团与被投资单位发生的未实现内部交易损失，属于所转让资产减值损失的，不予以抵销。本集团向合营企业或联营企业投出的资产构成业务的，投资方因此取得长期股权投资但未取得控制权的，以投出业务的公允价值作为新增长期股权投资的初始投资成本，初始投资成本与投出业务的账面价值之差，全额计入当期损益。本集团向合营企业或联营企业出售的资产构成业务的，取得的对价与业务的账面价值之差，全额计入当期损益。本集团自联营企业及合营企业购入的资产构成业务的，按《企业会计准则第 20 号——企业合并》的规定进行会计处理，全额确认与交易相关的利得或损失。

在确认应分担被投资单位发生的净亏损时，以长期股权投资的账面价值和其他实质上构成对被投资单位净投资的长期权益减记至零为限。此外，如本集团对被投资单位负有承担额外损失的义务，则按预计承担的义务确认预计负债，计入当期投资损失。被投资单位以后期间实现净利润的，本集团在收益分享额弥补未确认的亏损分担额后，恢复确认收益分享额。

③ 收购少数股权

在编制合并财务报表时，因购买少数股权新增的长期股权投资与按照新增持股比例计算应享有子公司自购买日（或合并日）开始持续计算的净资产份额之间的差额，调整资本公积，资本公积不足冲减的，调整留存收益。

④ 处置长期股权投资

在合并财务报表中，母公司在不丧失控制权的情况下部分处置对子公司的长期股权投资，处置价款与处置长期股权投资相对应享有子公司净资产的差额计入股东权益；母公司部分处置对子公司的长期股权投资导致丧失对子公司控制权的，按本附注四、6“合并财务报表编制的方法”（2）中所述的相关会计政策处理。

其他情形下的长期股权投资处置, 对于处置的股权, 其账面价值与实际取得价款的差额, 计入当期损益。

采用权益法核算的长期股权投资, 处置后的剩余股权仍采用权益法核算的, 在处置时将原计入股东权益的其他综合收益部分按相应的比例采用与被投资单位直接处置相关资产或负债相同的基础进行会计处理。因被投资方除净损益、其他综合收益和利润分配以外的其他所有者权益变动而确认的所有者权益, 按比例结转入当期损益。

采用成本法核算的长期股权投资, 处置后剩余股权仍采用成本法核算的, 其在取得对被投资单位的控制之前因采用权益法核算或金融工具确认和计量准则核算而确认的其他综合收益, 采用与被投资单位直接处置相关资产或负债相同的基础进行会计处理, 并按比例结转当期损益; 因采用权益法核算而确认的被投资单位净资产中除净损益、其他综合收益和利润分配以外的其他所有者权益变动按比例结转当期损益。

本集团因处置部分股权投资丧失了对被投资单位的控制的, 在编制个别财务报表时, 处置后的剩余股权能够对被投资单位实施共同控制或施加重大影响的, 改按权益法核算, 并对该剩余股权视同自取得时即采用权益法核算进行调整; 处置后的剩余股权不能对被投资单位实施共同控制或施加重大影响的, 改按金融工具确认和计量准则的有关规定进行会计处理, 其在丧失控制之日的公允价值与账面价值之间的差额计入当期损益。对于本集团取得对被投资单位的控制之前, 因采用权益法核算或金融工具确认和计量准则核算而确认的其他综合收益, 在丧失对被投资单位控制时采用与被投资单位直接处置相关资产或负债相同的基础进行会计处理, 因采用权益法核算而确认的被投资单位净资产中除净损益、其他综合收益和利润分配以外的其他所有者权益变动在丧失对被投资单位控制时结转入当期损益。其中, 处置后的剩余股权采用权益法核算的, 其他综合收益和其他所有者权益按比例结转; 处置后的剩余股权改按金融工具确认和计量准则进行会计处理的, 其他综合收益和其他所有者权益全部结转。

本集团因处置部分股权投资丧失了对被投资单位的共同控制或重大影响的, 处置后的剩余股权改按金融工具确认和计量准则核算, 其在丧失共同控制或重大影响

日的公允价值与账面价值之间的差额计入当期损益。原股权投资因采用权益法核算而确认的其他综合收益, 在终止采用权益法核算时采用与被投资单位直接处置相关资产或负债相同的基础进行会计处理, 因被投资方除净损益、其他综合收益和利润分配以外的其他所有者权益变动而确认的所有者权益, 在终止采用权益法时全部转入当期投资收益。

本集团通过多次交易分步处置对子公司股权投资直至丧失控制权, 如果上述交易属于一揽子交易的, 将各项交易作为一项处置子公司股权投资并丧失控制权的交易进行会计处理, 在丧失控制权之前每一次处置价款与所处置的股权对应的长期股权投资账面价值之间的差额, 先确认为其他综合收益, 到丧失控制权时再一并转入丧失控制权的当期损益。

长期股权投资减值准备的确认标准、计提方法详见附注四、17 “长期资产减值”。

14、投资性房地产

本集团投资性房地产是指为赚取租金或资本增值，或两者兼有而持有的房地产，包括已出租的土地使用权、持有并准备增值后转让的土地使用权、已出租的建筑物。投资性房地产应当按照成本进行初始计量，在资产负债表日采用成本模式对投资性房地产进行后续计量。

(1) 采用成本模式的

对投资性房地产按直线法按下列使用寿命及预计净残值率计提折旧或进行摊销：

名称	使用寿命	预计净残值率	年折旧率或摊销率
房屋及建筑物	20 年	5%	4.75%

采用成本模式的投资性房地产减值准备的确认标准、计提方法详见附注四、17 “长期资产减值”。

15、固定资产

(1) 固定资产确认条件

固定资产指为生产商品、提供劳务、出租或经营管理而持有，并且使用寿命超过一个会计年度的有形资产。固定资产同时满足下列条件的，才能予以确认：

- ① 与该固定资产有关的经济利益很可能流入企业；
- ② 该固定资产的成本能够可靠地计量。

(2) 各类固定资产折旧方法

各类固定资产采用直线法并按下列使用寿命、预计净残值率及折旧率计提折旧：

类别	折旧方法	使用年限	预计净残值率	年折旧率
房屋及建筑物	年限平均法	20 年	5%	4.75%
生产设备	年限平均法	5 年	5%	19.00%
运输工具	年限平均法	5 年	5%	19.00%
电子设备	年限平均法	5 年	5%	19.00%
办公设备	年限平均法	5 年	5%	19.00%

(3) 固定资产减值准备的减值测试方法和计提方法详见附注四、17 “长期资产减值”。

16、在建工程

在建工程成本按实际工程支出确定，包括在建期间发生的各项工程支出以及其他相关费用等。

在建工程在达到预定可使用状态后结转为固定资产。

在建工程的减值测试方法和减值准备计提方法详见四、17 “长期资产减值”。

17、长期资产减值

对于固定资产、在建工程、使用权资产、以成本模式计量的投资性房地产及对子公司的长期股权投资等非流动非金融资产，本集团于资产负债表日判断是否存在减值迹象。如存在减值迹象的，则估计其可收回金额，进行减值测试。商誉、使用寿命不确定的无形资产和尚未达到可使用状态的无形资产，无论是否存在减值迹象，每年均进行减值测试。

减值测试结果表明资产的可收回金额低于其账面价值的，按其差额计提减值准备并计入减值损失。可收回金额为资产的公允价值减去处置费用后的净额与资产预计未来现金流量的现值两者之间的较高者。资产的公允价值根据公平交易中销售协议价格确定；不存在销售协议但存在资产活跃市场的，公允价值按照该资产的买方出价确定；不存在销售协议和资产活跃市场的，则以可获取的最佳信息为基础估计资产的公允价值。处置费用包括与资产处置有关的法律费用、相关税费、搬运费以及为使资产达到可销售状态所发生的直接费用。资产预计未来现金流量的现值，按照资产在持续使用过程中和最终处置时所产生的预计未来现金流量，选择恰当的折现率对其进行折现后的金额加以确定。资产减值准备按单项资产为基础计算并确认，如果难以对单项资产的可收回金额进行估计的，以该资产所属的资产组确定资产组的可收回金额。资产组是能够独立产生现金流入的最小资产组合。

就商誉的减值测试而言，对于因企业合并形成的商誉的账面价值，自购买日起按照合理的方法分摊至相关的资产组；难以分摊至相关的资产组的，将其分摊至相关的资产组组合。相关的资产组或资产组组合，是能够从企业合并的协同效应中受益的资产组或者资产组组合，且不大于本集团确定的报告分部。

对包含商誉的相关资产组或者资产组组合进行减值测试时，如与商誉相关的资产组或者资产组组合存在减值迹象的，首先对不包含商誉的资产组或者资产组组合进行减值测试，计算可收回金额，确认相应的减值损失。然后对包含商誉的资产组或者资产组组合进行减值测试，比较其账面价值与可收回金额，如可收回金额低于账面价值的，减值损失金额首先抵减分摊至资产组或资产组组合中商誉的账面价值，再根据资产组或资产组组合中除商誉之外的其他各项资产的账面价值所占比重，按比例抵减其他各项资产的账面价值，但抵减后的各资产的账面价值不得低于该资产的公允价值减去处置费用后的净额（如可确定的）和该资产预计未来现金流量的现值（如可确定的）两者之间较高者，同时也不低于零。

上述资产减值损失一经确认，以后期间不予转回价值得以恢复的部分。

18、长期待摊费用

长期待摊费用是本集团已经发生但应由本期和以后各期负担的分摊期限在 1 年以上(不含 1 年)的各项费用。长期待摊费用在受益期内平均摊销，如果长期待摊费用项目不能使以后会计期间受益的，则将其尚未摊销的摊余价值全部转入当期损益。

19、合同负债

合同负债反映已收或应收客户对价而应向客户转让商品的义务。在向客户转让商品之前, 客户已经支付了合同对价或已经取得了无条件收取合同对价权利的, 在客户实际支付款项与到期应付款项孰早时点, 按照已收或应收的金额确认合同负债。同一合同下的合同资产和合同负债以净额列示, 不同合同下的合同资产和合同负债不予抵销。

20、职工薪酬

(1) 职工薪酬的范围

职工薪酬, 是指本集团为获得职工提供的服务或解除劳动关系而给予的各种形式的报酬或补偿。职工薪酬包括短期薪酬、离职后福利、辞退福利和其他长期职工福利。本集团提供给职工配偶、子女、受赡养人、已故员工遗属及其他受益人等的福利, 也属于职工薪酬。

(2) 短期薪酬是指本集团在职工提供相关服务的年度报告期间结束后十二个月内需要全部予以支付的职工薪酬。

短期薪酬包括职工工资、奖金、津贴和补贴, 职工福利费、医疗保险费、工伤保险费和生育保险费等社会保险费, 住房公积金、工会经费和职工教育经费, 短期带薪缺勤、短期利润分享计划, 非货币性福利以及其他短期薪酬。

短期薪酬在职工为本集团提供服务的会计期间, 将实际发生的短期薪酬确认为负债, 并计入当期损益或相关资产成本。

离职后福利是指本集团为获得员工提供的服务而在职工退休或与本集团解除劳动关系后, 提供的各种形式的报酬和福利, 短期薪酬和辞退福利除外。

离职后福利计划包括设定提存计划和设定受益计划。其中, 设定提存计划, 是指向独立的基金缴存固定费用后, 本集团不再承担进一步支付义务的离职后福利计划; 设定受益计划, 是指除设定提存计划以外的离职后福利计划。

设定提存计划包括基本养老保险、失业保险等。在职工提供服务的会计期间, 根据设定提存计划计算的应缴存金额确认为负债, 并计入当期损益或相关资产成本。

于报告期末, 将设定受益计划产生的职工薪酬成本确认为下列组成部分:

- ① 服务成本, 包括当期服务成本、过去服务成本和结算利得或损失。
- ② 设定受益计划净负债或净资产的利息净额, 包括计划资产的利息收益、设定受益计划义务的利息费用以及资产上限影响的利息。
- ③ 重新计量设定受益计划净负债或净资产所产生的变动。

除非其他会计准则要求或允许职工福利成本计入资产成本, 上述第①项和第②项应计入当期损益; 第③项应计入其他综合收益, 并且在后续会计期间不允许转回至损益, 但可以在权益范围内转移这些在其他综合收益中确认的金额。

在设定受益计划下, 在下列日期孰早日将过去服务成本确认为当期费用:

- 1) 修改设定受益计划时。
- 2) 企业确认相关重组费用或辞退福利时。

在设定受益计划结算时, 确认一项结算利得或损失。

(3) 辞退福利是指本集团在职工劳动合同到期之前解除与职工的劳动关系, 或者为鼓励职工自愿接受裁减而给予职工的补偿。

本集团向职工提供辞退福利的, 在下列两者孰早日确认辞退福利产生的职工薪酬负债, 并计入当期损益: 本集团不能单方面撤回因解除劳动关系计划或裁减建议所提供的辞退福利时; 本集团确认与涉及支付辞退福利的重组相关的成本或费用时。

(4) 其他长期职工福利是指除短期薪酬、离职后福利、辞退福利之外所有的职工薪酬, 包括长期带薪缺勤、长期残疾福利、长期利润分享计划等。

本集团向职工提供的其他长期职工福利, 符合设定提存计划条件的, 适用于上述设定提存计划的有关规定进行处理。

除符合设定提存计划条件的情形外, 按照设定受益计划的有关规定, 确认和计量其他长期职工福利净负债或净资产。在本期末, 本集团将其他长期职工福利产生的职工薪酬成本确认为下列组成部分:

- ① 服务成本。
- ② 其他长期职工福利净负债或净资产的利息净额。
- ③ 重新计量其他长期职工福利净负债或净资产所产生的变动。

为简化相关会计处理, 上述项目的总净额计入当期损益或相关资产成本。

21、收入

收入确认和计量所采用的会计政策

(1) 收入确认原则

与客户之间的合同同时满足下列条件时, 在客户取得相关商品控制权时确认收入:

- ① 合同各方已批准该合同并承诺将履行各自义务;
- ② 合同明确了合同各方与所转让商品或提供劳务相关的权利和义务;
- ③ 合同有明确的与所转让商品相关的支付条款;
- ④ 合同具有商业实质, 即履行该合同将改变本集团未来现金流量的风险、时间分布或金额;
- ⑤ 因向客户转让商品而有权取得的对价很可能收回。

在合同开始日对合同进行评估，识别该合同所包含的各单项履约义务，并将交易价格按照各单项履约义务所承诺商品的单独售价的相对比例分摊至各单项履约义务。在确定交易价格时考虑了可变对价、合同中存在的重大融资成分、非现金对价、应付客户对价等因素的影响。然后确定各单项履约义务是在某一时段内履行，还是在某一时点履行，并且在履行了各单项履约义务时分别确认收入。

满足下列条件之一的，属于在某一时段内履行履约义务；否则，属于在某一时点履行履约义务：

- 1) 客户在企业履约的同时即取得并消耗企业履约所带来的经济利益；
- 2) 客户能够控制企业履约过程中在建的商品；
- 3) 企业履约过程中所产出的商品具有不可替代用途，且该企业在整个合同期间有权就累计至今已完成的履约部分收取款项。

对于在某一时段内履行的履约义务，在该时段内按照履约进度确认收入。履约进度根据所转让商品的性质采用投入法或产出法确定，当履约进度不能合理确定时，已经发生的成本预计能够得到补偿的，按照已经发生的成本金额确认收入，直到履约进度能够合理确定为止。

如果不满足上述条件之一，则在客户取得相关商品控制权的时点将分摊至该单项履约义务的交易价格确认收入。在判断客户是否已取得商品控制权时，应考虑下列迹象：

- <1> 企业就该商品享有现时收款权利，即客户就该商品负有现时付款义务；
- <2> 企业已将该商品的法定所有权转移给客户，即客户已拥有该商品的法定所有权；
- <3> 企业已将该商品实物转移到客户，即客户已实物占有该商品；
- <4> 企业已将该商品所有权上的主要风险和报酬转移给客户，即客户已取得该商品所有权上的主要风险和报酬；
- <5> 客户已接受该商品；
- <6> 其他表明客户已取得商品控制权的迹象。

(2) 公司收入具体确认原则

本公司的收入类型主要包括数字医学产品、交互智能一体机，提供咨询或培训服务。

① 数字医学产品与交互智能一体机

根据具体销售合同约定，数字医学产品与交互智能一体机属于在某一时点履行履约义务。内销：在公司将产品运送至合同约定交货地点并取得客户验收单时确认收入。外销：在公司已根据合同约定将产品报关，取得报关单时确认收入。

② 数字医学产品技术服务

软件技术服务：软件技术服务是根据合同规定向用户提供的有偿后续服务，包括数据更新、软件版本升级、技术应用与支持等，合同约定技术服务期间的，在公司约定期间内分摊确认收入。

技术开发服务：公司提供的技术开发服务，在服务完成并经客户验收后确认收入。

③ 咨询或培训等服务

咨询或培训等服务属于在某一时段履行履约义务，公司在该段时间内按照约进度确认收入。

22、合同取得成本和合同履约成本

(1) 与合同成本有关的资产金额的确定方法

与合同成本有关的资产包括合同取得成本和合同履约成本。

合同取得成本，即为取得合同发生的增量成本预期能够收回的，作为合同取得成本确认为一项资产。增量成本，是指不取得合同就不会发生的成本（例如：销售佣金等）。该资产摊销期限不超过一年的，可以在发生时计入当期损益。

本集团为取得合同发生的、除预期能够收回的增量成本之外的其他支出（例如：无论是否取得合同均会发生的差旅费、投标费、为准备投标资料发生的相关费用等），应当在发生时计入当期损益，除非这些支出明确由客户承担。

合同取得成本初始确认摊销期限未超过一年或一个正常营业周期的，会计报表列报为“其他流动资产”，超过一年或一个正常营业周期的，会计报表列报为“其他非流动资产”。

合同履约成本，即为履行合同发生的成本，不属于《企业会计准则第 14 号—收入（2017 年修订）》之外的其他企业会计准则规范范围且同时满足下列条件的，作为合同履约成本确认为一项资产：

- ① 该成本与一份当前或预期取得的合同直接相关，包括直接人工、直接材料、制造费用（或类似费用）、明确由客户承担的成本以及仅因该合同而发生的其他成本；
- ② 该成本增加了企业未来用于履行履约义务的资源；
- ③ 该成本预期能够收回。

合同履约成本初始确认摊销期限未超过一年或一个正常营业周期的，会计报表列报为“存货”，超过一年或一个正常营业周期的，会计报表列报为“其他非流动资产”。

(2) 与合同成本有关的资产的摊销

与合同成本有关的资产采用与该资产相关的商品收入确认相同的基础进行摊销，计入当期损益。

(3) 与合同成本有关的资产的减值

在确定与合同成本有关的资产的减值时，首先对按照其他相关企业会计准则确认的、与合同有关的其他资产确定减值损失；然后根据其账面价值高于下列第①项减去第②项的差额的，超出部分应当计提减值准备，并确认为资产减值损失：

① 因转让与该资产相关的商品预期能够取得的剩余对价;

② 为转让该相关商品估计将要发生的成本。

以前期间减值的因素之后发生变化, 使得企业上述第①项减去第②项后的差额高于该资产账面价值的, 转回原已计提的资产减值准备, 并计入当期损益, 但转回后的资产账面价值不应超过假定不计提减值准备情况下该资产在转回日的账面价值。

23、政府补助

(1) 政府补助, 是本集团从政府无偿取得的货币性资产与非货币性资产。分为与资产相关的政府补助和与收益相关的政府补助。

(2) 与资产相关的政府补助判断依据及会计处理方法

与资产相关的政府补助, 是指本集团取得的、用于购建或以其他方式形成长期资产的政府补助。与资产相关的政府补助, 应当确认为递延收益。与资产相关的政府补助确认为递延收益的, 应当在相关资产使用寿命内按照合理、系统的方法分期计入损益。按照名义金额计量的政府补助, 直接计入当期损益。

相关资产在使用寿命结束前被出售、转让、报废或发生毁损的, 应当将尚未分配的相关递延收益余额转入资产处置当期的损益。

与本集团日常活动相关的政府补助, 应当按照经济业务实质, 计入其他收益。与本集团日常活动无关的政府补助, 应当计入营业外收支。

(3) 与收益相关的政府补助判断依据及会计处理方法

与收益相关的政府补助, 是指除与资产相关的政府补助之外的政府补助。

本集团对于综合性项目的政府补助, 需要将其分解为与资产相关的部分和与收益相关的部分, 分别进行会计处理; 难以区分的, 应当整体归类为与收益相关的政府补助。

与收益相关的政府补助, 用于补偿企业以后期间的相关费用或损失的, 取得时确认为递延收益, 并在确认相关成本费用或损失的期间, 计入当期损益; 用于补偿企业已发生的相关费用或损失的, 直接计入当期损益。

与本集团日常活动相关的政府补助, 应当按照经济业务实质, 计入其他收益/冲减相关成本费用。与本集团日常活动无关的政府补助, 应当计入营业外收支。

(4) 政府补助的确认时点

政府补助为货币性资产的, 应当按照收到的金额计量。按照应收金额计量的政府补助, 在期末有确凿证据表明能够符合财政扶持政策规定的相关条件且预计能够收到财政扶持资金时予以确认; 政府补助为非货币性资产的, 应当按照取得非货币性资产所有权风险和报酬转移时确认政府补助实现。其中非货币性资产按公允价值计量; 公允价值不能可靠取得的, 按照名义金额计量。

已确认的政府补助需要返还时, 存在相关递延收益余额的, 冲减相关递延收益账面余额, 超出部分计入当期损益; 不存在相关递延收益的, 直接计入当期损益。

24、递延所得税资产/递延所得税负债

所得税采用资产负债表债务法进行核算。于资产负债表日, 分析比较资产、负债的账面价值与其计税基础, 两者之间存在差异的, 确认递延所得税资产、递延所得税负债及相应的递延所得税费用(或收益)。在计算确定当期所得税(即当期应交所得税)以及递延所得税费用(或收益)的基础上, 将两者之和确认为利润表中的所得税费用(或收益), 但不包括直接计入所有者权益的交易或事项的所得税影响。

资产负债表日, 对递延所得税资产的账面价值进行复核。如果未来期间很可能无法获得足够的应纳税所得额用以抵扣递延所得税资产的利益, 应当减记递延所得税资产的账面价值。

25、租赁

租赁是指本集团让渡或取得了在一定期间内控制一项或多项已识别资产使用的权利以换取或支付对价的合同。在一项合同开始日, 本集团评估合同是否为租赁或包含租赁。

(1) 本集团作为承租人

本集团租赁资产的类别主要为房屋建筑物。

① 初始计量

在租赁期开始日, 本集团将可在租赁期内使用租赁资产的权利确认为使用权资产, 将尚未支付的租赁付款额的现值确认为租赁负债, 短期租赁和低价值资产租赁除外。在计算租赁付款额的现值时, 本集团采用租赁内含利率作为折现率; 无法确定租赁内含利率的, 采用承租人增量借款利率作为折现率。

② 后续计量

本集团参照《企业会计准则第 4 号——固定资产》有关折旧规定对使用权资产计提折旧能够合理确定租赁期届满时取得租赁资产所有权的, 在租赁资产剩余使用寿命内计提折旧。无法合理确定租赁期届满时能够取得租赁资产所有权的, 在租赁期与租赁资产剩余使用寿命两者孰短的期间内计提折旧。

使用权资产的减值测试方法、减值准备计提方法详见本附注四、17 “长期资产减值”。

对于租赁负债, 本集团按照固定的周期性利率计算其在租赁期内各期间的利息费用, 计入当期损益或计入相关资产成本。未纳入租赁负债计量的可变租赁付款额在实际发生时计入当期损益或相关资产成本。

租赁期开始日后，当实质固定付款额发生变动、担保余值预计的应付金额发生变化、用于确定租赁付款额的指数或比率发生变动、购买选择权、续租选择权或终止选择权的评估结果或实际行权情况发生变化时，本集团按照变动后的租赁付款额的现值重新计量租赁负债，并相应调整使用权资产的账面价值。使用权资产账面价值已调减至零，但租赁负债仍需进一步调减的，将剩余金额计入当期损益。

③ 短期租赁和低价值资产租赁

对于短期租赁（在租赁开始日租赁期不超过 12 个月的租赁）和低价值资产租赁，本集团采取简化处理方法，不确认使用权资产和租赁负债，而在租赁期内各个期间按照直线法或其他系统合理的方法将租赁付款额计入相关资产成本或当期损益。

(2) 本集团作为出租人

本集团在租赁开始日，基于交易的实质，将租赁分为融资租赁和经营租赁。融资租赁是指实质上转移了与租赁资产所有权有关的几乎全部风险和报酬的租赁。经营租赁是指除融资租赁以外的其他租赁。

① 经营租赁

本集团采用直线法将经营租赁的租赁收款额确认为租赁期内各期间的租金收入。与经营租赁有关的未计入租赁收款额的可变租赁付款额，于实际发生时计入当期损益。

② 融资租赁

于租赁期开始日，本集团确认应收融资租赁款，并终止确认融资租赁资产。应收融资租赁款以租赁投资净额（未担保余值和租赁期开始日尚未收到的租赁收款额按照租赁内含利率折现的现值之和）进行初始计量，并按照固定的周期性利率计算确认租赁期内的利息收入。本集团取得的未纳入租赁投资净额计量的可变租赁付款额在实际发生时计入当期损益。

26、重要会计政策和会计估计的变更

(1) 重要会计政策变更

本期无重要的会计政策变更。

(2) 重要会计估计变更

本期无重要的会计估计变更。

27、重大会计判断和估计

本集团在运用会计政策过程中, 由于经营活动内在的不确定性, 需要对无法准确计量的报表项目的账面价值进行判断、估计和假设。这些判断、估计和假设是基于本集团管理层过去的历史经验, 并在考虑其他相关因素的基础上做出的。这些判断、估计和假设会影响收入、费用、资产和负债的报告金额以及资产负债表日或有负债的披露。然而, 这些估计的不确定性所导致的实际结果可能与本集团管理层当前的估计存在差异, 进而造成对未来受影响的资产或负债的账面金额进行重大调整。

本集团对前述判断、估计和假设在持续经营的基础上进行定期复核, 会计估计的变更仅影响变更当期的, 其影响数在变更当期予以确认; 既影响变更当期又影响未来期间的, 其影响数在变更当期和未来期间予以确认。

于资产负债表日, 本集团需对财务报表项目金额进行判断、估计和假设的重要领域如下:

(1) 与租赁相关的重大会计判断和估计

① 租赁的识别

本集团在识别一项合同是否为租赁或包含租赁时, 需要评估是否存在一项已识别资产, 且客户控制了该资产在一定期间内的使用权。在评估时, 需要考虑资产的性质、实质性替换权、以及客户是否有权获得因在该期间使用该资产所产生的几乎全部经济利益, 并能够主导该资产的使用。

② 租赁的分类

本集团作为出租人时, 将租赁分类为经营租赁和融资租赁。在进行分类时, 管理层需要对是否已将与租出资产所有权有关的全部风险和报酬实质上转移给承租人作出分析和判断。

③ 租赁负债

本集团作为承租人时, 租赁负债按照租赁期开始日尚未支付的租赁付款额的现值进行初始计量。在计量租赁付款额的现值时, 本集团对使用的折现率以及存在续租选择权或终止选择权的租赁合同的租赁期进行估计。在评估租赁期时, 本集团综合考虑与本集团行使选择权带来经济利益的所有相关事实和情况, 包括自租赁期开始日至选择权行使日之间的事实和情况的预期变化等。不同的判断及估计可能会影响租赁负债和使用权资产的确认, 并将影响后续期间的损益。

(2) 金融工具减值

本集团采用预期信用损失模型对金融工具的减值进行评估, 应用预期信用损失模型需要做出重大判断和估计, 需考虑所有合理且有依据的信息, 包括前瞻性信息。在做出该等判断和估计时, 本集团根据历史还款数据结合经济政策、宏观经济指标、行业风险等因素推断债务人信用风险的预期变动。

(3) 存货跌价准备

本集团根据存货会计政策，按照成本与可变现净值孰低计量，对成本高于可变现净值及陈旧和滞销的存货，计提存货跌价准备。存货减值至可变现净值是基于评估存货的可售性及其可变现净值。鉴定存货减值要求管理层在取得确凿证据，并且考虑持有存货的目的、资产负债表日后事项的影响等因素的基础上作出判断和估计。实际的结果与原先估计的差异将在估计被改变的期间影响存货的账面价值及存货跌价准备的计提或转回。

(4) 折旧和摊销

本集团对固定资产和无形资产在考虑其残值后，在使用寿命内按直线法计提折旧和摊销。本集团定期复核使用寿命，以决定将计入每个报告期的折旧和摊销费用数额。使用寿命是本集团根据对同类资产的以往经验并结合预期的技术更新而确定的。如果以前的估计发生重大变化，则会在未来期间对折旧和摊销费用进行调整。

(5) 递延所得税资产

在很有可能有足够的应纳税利润来抵扣亏损的限度内，本集团就所有未利用的税务亏损确认递延所得税资产。这需要本集团管理层运用大量的判断来估计未来应纳税利润发生的时间和金额，结合纳税筹划策略，以决定应确认的递延所得税资产的金额。

(6) 所得税

本集团在正常的经营活动中，有部分交易其最终的税务处理和计算存在一定的不确定性。部分项目是否能够在税前列支需要税收主管机关的审批。如果这些税务事项的最终认定结果同最初估计的金额存在差异，则该差异将对其最终认定期间的当期所得税和递延所得税产生影响。

五、税项

1、主要税种及税率

税种	计税依据	税率
增值税	以按税法规定计算的销售货物和应税劳务收入为基础计算销项税额，扣除当期允许抵扣的进项税额后，差额部分为应交增值税	13%、9%、6%；出口货物实行“免、抵、退”税政策，退税率为13%
房产税	从价计征的，按房产原值一次减除30%后余值的1.2%计缴；从租计征的，按租金收入的12%计缴	1.2%、12%
城市维护建设税	实际缴纳的流转税税额	7%
教育费附加	实际缴纳的流转税税额	3%
地方教育附加	实际缴纳的流转税税额	2%
企业所得税	应纳税所得额	15%、20%

不同税率的纳税主体企业所得税税率说明

纳税主体名称	所得税税率
山东数字人科技股份有限公司	15%
易创(山东)医学科技有限公司	20%
深圳市易创宏图科技有限公司	20%
山东易盛进出口有限公司	20%

2、税收优惠

(1) 税收优惠及批文

① 公司 2023 年 12 月 7 日被认定为“高新技术企业”(证书编号 GR202337005289), 有效期 3 年。根据《中华人民共和国企业所得税法》第二十八条规定, 高新技术企业减按 15% 的税率征收企业所得税, 公司 2025 年度执行 15% 的企业所得税税率。

② 根据《财政部 税务总局关于进一步支持小微企业和个体工商户发展有关税费政策的公告》(2023 年第 12 号), 规定对小型微利企业减按 25% 计算应纳税所得额, 按 20% 的税率缴纳企业所得税政策, 延续执行至 2027 年 12 月 31 日。子公司易创(山东)医学科技有限公司、深圳市易创宏图科技有限公司和山东易盛进出口有限公司 2025 年度属于小微企业, 执行小微企业所得税优惠政策。

③ 根据财政部、国家税务总局《关于软件产品增值税政策的通知》(财税(2011)100 号)规定, 山东数字人科技股份有限公司于销售软件产品, 按照 13% 的法定税率缴纳增值税后, 对增值税实际税负超过 3% 的部分享受即征即退政策。

六、合并财务报表主要项目附注

以下注释项目(含母公司财务报表主要项目注释)除非特别指出, “期初”指 2025 年 1 月 1 日, “期末”指 2025 年 12 月 31 日, “上期期末”指 2024 年 12 月 31 日, “本期”指 2025 年度, “上期”指 2024 年度。

1、货币资金

项目	期末余额	期初余额
库存现金	35,372.99	74,841.99
银行存款	188,585,654.15	155,630,213.71
其他货币资金	<u>812,923.20</u>	<u>3,286,482.15</u>
合计	<u>189,433,950.34</u>	<u>158,991,537.85</u>

山东数字人科技股份有限公司
2025 年度财务报表附注
(除特别说明外，货币单位均为人民币元)

其他货币资金明细：

项目	期末余额	期初余额
保函保证金	792,886.26	3,272,380.00
第三方平台款项	20,036.94	14,102.15
合计	<u>812,923.20</u>	<u>3,286,482.15</u>

2、应收账款

(1) 按账龄披露

账龄	期末账面余额	期初账面余额
1 年以内	750,167.17	4,121,589.62
1 至 2 年	754,124.15	23,260,666.93
2 至 3 年	14,200,077.12	5,971,170.50
3 至 4 年	6,605,801.11	1,590,601.17
4 至 5 年	866,356.17	2,474,150.00
5 年以上	<u>5,868,645.58</u>	<u>4,565,370.58</u>
合计	<u>29,045,171.30</u>	<u>41,983,548.80</u>

(2) 按坏账计提方法分类披露

类别	期末余额				
	账面余额	比例	坏账准备	计提比例	账面价值
按单项计提坏账准备	<u>10,980,012.15</u>	<u>37.80%</u>	<u>10,980,012.15</u>	100.00%	=
其中：单项金额重大并单项计提	10,536,008.00	36.27%	10,536,008.00	100.00%	-
坏账准备的应收账款					
单项金额不重大并单项	444,004.15	1.53%	444,004.15	100.00%	-
计提坏账准备的应收账款					
按组合计提坏账准备	<u>18,065,159.15</u>	<u>62.20%</u>	<u>9,031,263.43</u>	49.99%	<u>9,033,895.72</u>
其中：账龄组合	18,065,159.15	62.20%	9,031,263.43	49.99%	9,033,895.72
合计	<u>29,045,171.30</u>	<u>100.00%</u>	<u>20,011,275.58</u>		<u>9,033,895.72</u>

(续上表)

类别	期初余额				
	账面余额	比例	坏账准备	计提比例	账面价值
按单项计提坏账准备	<u>9,482,407.20</u>	<u>22.59%</u>	<u>9,482,407.20</u>	100.00%	=
其中：单项金额重大并单项计提	9,482,407.20	22.59%	9,482,407.20	100.00%	-
坏账准备的应收账款					
按组合计提坏账准备	<u>32,501,141.60</u>	<u>77.41%</u>	<u>9,677,301.17</u>	29.78%	<u>22,823,840.43</u>
其中：账龄组合	32,501,141.60	77.41%	9,677,301.17	29.78%	22,823,840.43
合计	<u>41,983,548.80</u>	<u>100.00%</u>	<u>19,159,708.37</u>		<u>22,823,840.43</u>

山东数字人科技股份有限公司
2025 年度财务报表附注
(除特别说明外，货币单位均为人民币元)

① 按单项计提坏账准备:

名称	期末余额			
	账面余额	坏账准备	计提比例	计提理由
武汉金茂工程科技有限公司	10,536,008.00	10,536,008.00	100.00%	预计无法收回
乌兰察布医学高等专科学校	413,175.00	413,175.00	100.00%	预计无法收回
其他	<u>30,829.15</u>	<u>30,829.15</u>	100.00%	预计无法收回
合计	<u>10,980,012.15</u>	<u>10,980,012.15</u>		

② 按组合计提坏账准备:

组合计提项目: 账龄组合

名称	期末余额		
	账面余额	坏账准备	计提比例
1 年以内	750,167.17	37,508.36	5.00%
1-2 年	723,295.00	72,329.50	10.00%
2-3 年	8,562,175.23	1,712,435.05	20.00%
3-4 年	1,294,520.00	647,260.00	50.00%
4-5 年	866,356.17	693,084.94	80.00%
5 年以上	<u>5,868,645.58</u>	<u>5,868,645.58</u>	100.00%
合计	<u>18,065,159.15</u>	<u>9,031,263.43</u>	

(3) 坏账准备的情况

类别	期初余额	本期变动金额				期末余额
		计提	收回或转回	转销或核销	其他变动	
按单项计提坏账准备	9,482,407.20	1,497,604.95	-	-	-	10,980,012.15
按组合计提坏账准备	<u>9,677,301.17</u>	-	<u>646,037.74</u>	-	-	<u>9,031,263.43</u>
合计	<u>19,159,708.37</u>	<u>1,497,604.95</u>	<u>646,037.74</u>	=	=	<u>20,011,275.58</u>

(4) 按欠款方归集的期末余额前五名的应收账款和合同资产情况

公司名称	应收账款	合同资产	应收账款	占总金额比例	坏账准备
	期末余额	期末余额	和合同资产		期末余额
			期末余额		
武汉金茂工程科技有限公司	10,536,008.00	-	10,536,008.00	34.52%	10,536,008.00
安徽第二医学院	7,293,117.26	-	7,293,117.26	23.89%	1,458,623.45
湖南医药学院	1,017,500.00	-	1,017,500.00	3.33%	508,750.00
中国人民解放军陆军军医大学	62,626.17	868,332.35	930,958.52	3.05%	179,741.82
枣庄市科学技术协会	<u>901,000.00</u>	-	<u>901,000.00</u>	<u>2.95%</u>	<u>901,000.00</u>
合计	<u>19,810,251.43</u>	<u>868,332.35</u>	<u>20,678,583.78</u>	<u>67.74%</u>	<u>13,584,123.27</u>

注: 合同资产期末余额包括列示在其他非流动资产中一年以上到期的质保金。

3、合同资产

(1) 合同资产情况

项目	期末余额			期初余额		
	账面余额	坏账准备	账面价值	账面余额	坏账准备	账面价值
质保金	<u>358,140.00</u>	<u>63,644.50</u>	<u>294,495.50</u>	<u>2,362,755.80</u>	<u>1,344,879.55</u>	<u>1,017,876.25</u>
合计	<u>358,140.00</u>	<u>63,644.50</u>	<u>294,495.50</u>	<u>2,362,755.80</u>	<u>1,344,879.55</u>	<u>1,017,876.25</u>

(2) 按坏账计提方法分类披露

类别	期末余额				
	账面余额	比例	坏账准备	计提比例	账面价值
按单项计提坏账准备	=	=	=	-	=
按组合计提坏账准备	<u>358,140.00</u>	<u>100.00%</u>	<u>63,644.50</u>	17.77%	<u>294,495.50</u>
其中：账龄组合	358,140.00	100.00%	63,644.50	17.77%	294,495.50
合计	<u>358,140.00</u>	<u>100.00%</u>	<u>63,644.50</u>		<u>294,495.50</u>

(续上表)

类别	期初余额				
	账面余额	比例	坏账准备	计提比例	账面价值
按单项计提坏账准备	<u>1,053,600.80</u>	<u>44.59%</u>	<u>1,053,600.80</u>	100.00%	=
其中：单项金额重大并单项计提坏账准备的合同资产	1,053,600.80	44.59%	1,053,600.80	100.00%	-
按组合计提坏账准备	<u>1,309,155.00</u>	<u>55.41%</u>	<u>291,278.75</u>	22.25%	<u>1,017,876.25</u>
其中：账龄组合	1,309,155.00	55.41%	291,278.75	22.25%	1,017,876.25
合计	<u>2,362,755.80</u>	<u>100.00%</u>	<u>1,344,879.55</u>		<u>1,017,876.25</u>

① 按组合计提坏账准备：

组合计提项目：账龄组合

名称	期末余额		
	合同资产	坏账准备	计提比例
1 年以内	158,490.00	7,924.50	5.00%
1 至 2 年	42,100.00	4,210.00	10.00%
2 至 3 年	132,550.00	26,510.00	20.00%
5 年以上	<u>25,000.00</u>	<u>25,000.00</u>	100.00%
合计	<u>358,140.00</u>	<u>63,644.50</u>	

山东数字人科技股份有限公司
2025 年度财务报表附注
(除特别说明外，货币单位均为人民币元)

(3) 本期合同资产计提坏账准备情况

项目	期初余额	本期变动金额			期末余额
		本期计提	本期收回 或转回	本期转销/核销 其他变动	
按单项计提坏账准备	1,053,600.80	-	1,053,600.80	-	-
按组合计提坏账准备	<u>291,278.75</u>	=	<u>227,634.25</u>	=	=
合计	<u>1,344,879.55</u>	=	<u>1,281,235.05</u>	=	<u>63,644.50</u>

4、预付款项

(1) 预付款项按账龄列示

账龄	期末余额		期初余额	
	金额	比例	金额	比例
1 年以内	3,689,014.56	86.69%	2,810,080.69	73.07%
1-2 年	236,966.59	5.57%	1,005,062.07	26.14%
2-3 年	328,430.31	7.72%	8,457.76	0.22%
3 年以上	<u>980.00</u>	<u>0.02%</u>	<u>21,914.45</u>	<u>0.57%</u>
合计	<u>4,255,391.46</u>	<u>100.00%</u>	<u>3,845,514.97</u>	<u>100.00%</u>

(2) 按预付对象归集的期末余额前五名的预付款情况：

公司名称	与本集团关系	期末余额	占总金额比例	预付款时间	未结算原因
华为云计算技术有限公司	非关联方	1,435,856.21	33.74%	1 年以内	费用未发生
北京艾贝斯国际展览有限公司	非关联方	357,232.10	8.39%	1 年以内	费用未发生
大连理工大学	非关联方	320,000.00	7.52%	1 年以内	费用未发生
上海易维视科技有限公司	非关联方	297,000.00	6.98%	2-3 年	货未到
国投证券股份有限公司	非关联方	<u>212,000.00</u>	4.98%	2 年以内	费用未发生
合计		<u>2,622,088.31</u>	<u>61.61%</u>		

5、其他应收款

项目	期末余额	期初余额
应收利息	-	-
应收股利	-	-
其他应收款	<u>4,505,273.61</u>	<u>3,644,869.19</u>
合计	<u>4,505,273.61</u>	<u>3,644,869.19</u>

山东数字人科技股份有限公司
2025 年度财务报表附注
(除特别说明外，货币单位均为人民币元)

(1) 其他应收款

① 按账龄披露

账龄	期末账面余额	期初账面余额
1 年以内	2,965,071.29	2,893,196.52
1 至 2 年	971,145.50	76,365.00
2 至 3 年	576,565.00	1,031,080.00
3 至 4 年	695,825.86	-
4 至 5 年	26,300.00	13,700.00
5 年以上	107,408.00	93,708.00
合计	<u>5,342,315.65</u>	<u>4,108,049.52</u>

② 按款项性质分类情况

款项性质	期末账面余额	期初账面余额
保证金	4,858,525.03	3,578,343.00
押金	130,900.00	368,928.26
应收暂付款	352,890.62	160,778.26
合计	<u>5,342,315.65</u>	<u>4,108,049.52</u>

③ 坏账准备计提情况

坏账准备	第一阶段	第二阶段	第三阶段	合计
	未来 12 个月预	整个存续期预	整个存续期预	
	期信用损失	期信用损失(未	期信用损失(已	
	发生信用减值)			
	发生信用减值)	发生信用减值)	发生信用减值)	
期初余额	144,659.83	7,636.50	310,884.00	463,180.33
期初余额在本期				
--转入第二阶段	-22,543.00	22,543.00	-	-
--转入第三阶段	-	-7,636.50	7,636.50	-
--转回第二阶段	-	-	-	-
--转回第一阶段	-	-	-	-
本期计提	26,136.73	74,571.55	273,153.43	373,861.71
本期转回	-	-	-	-
本期转销	-	-	-	-
本期核销	-	-	-	-
其他变动	-	-	-	-
期末余额	148,253.56	97,114.55	591,673.93	837,042.04

山东数字人科技股份有限公司
2025 年度财务报表附注
(除特别说明外，货币单位均为人民币元)

④ 坏账准备的情况

类别	期初余额	本期变动金额				期末余额
		计提	收回或转回	转销或核销	其他变动	
保证金	413,370.00	340,427.52	-	-	-	753,797.52
押金	41,986.02	23,613.98	-	-	-	65,600.00
应收暂付款	7,824.31	9,820.21	=	=	=	17,644.52
合计	<u>463,180.33</u>	<u>373,861.71</u>	=	=	=	<u>837,042.04</u>

⑤ 按欠款方归集的期末余额前五名的其他应收款情况

公司名称	款项的性质	期末余额	账龄	占总金额比例	坏账准备 期末余额
北京中医药大学	保证金	1,579,370.75	3 年以内	29.56%	108,541.04
甘肃医学院	保证金	499,190.00	1 年以内	9.34%	24,959.50
中国科学技术大学	保证金	429,335.50	1-2 年	8.04%	42,933.55
浙江大学	保证金	418,800.00	1-2 年	7.84%	41,880.00
安徽医学高等专科学校	保证金	<u>364,655.86</u>	3-4 年	6.83%	<u>182,327.93</u>
合计		<u>3,291,352.11</u>		61.61%	<u>400,642.02</u>

6、存货

(1) 存货分类

项目	期末余额			期初余额		
	账面余额	跌价准备或合 同履约成本减 值准备	账面价值	账面余额	跌价准备或合 同履约成本减 值准备	账面价值
原材料	4,942,785.12	527,179.32	4,415,605.80	5,981,157.40	421,768.54	5,559,388.86
在产品	2,191,438.08	-	2,191,438.08	2,411,305.18	-	2,411,305.18
库存商品	3,621,614.19	651,398.52	2,970,215.67	2,886,232.20	617,660.79	2,268,571.41
发出商品	<u>1,199,849.78</u>	<u>494,157.74</u>	<u>705,692.04</u>	<u>1,785,426.62</u>	<u>494,157.74</u>	<u>1,291,268.88</u>
合计	<u>11,955,687.17</u>	<u>1,672,735.58</u>	<u>10,282,951.59</u>	<u>13,064,121.40</u>	<u>1,533,587.07</u>	<u>11,530,534.33</u>

(2) 存货跌价准备及合同履约成本减值准备

项目	期初余额	本期增加金额		本期减少金额		期末余额
		计提	其他	转回或转销	其他	
原材料	421,768.54	489,331.46	-	383,920.68	-	527,179.32
库存商品	617,660.79	188,924.35	-	155,186.62	-	651,398.52
发出商品	<u>494,157.74</u>	=	=	=	=	<u>494,157.74</u>
合计	<u>1,533,587.07</u>	<u>678,255.81</u>	=	<u>539,107.30</u>	=	<u>1,672,735.58</u>

确定可变现净值的具体依据、本期转回或转销存货跌价准备的原因

项目	确定可变现净值的具体依据	转销存货跌价准备的原因
原材料	预计的可变现净值为零	已计提存货跌价的原材料本期耗用/售出
库存商品	相关产成品估计售价减去估计的销售费用以及相关税费后的金额确定可变现净值	已计提存货跌价的库存商品本期销售
发出商品	发出商品预计可收回金额确定可变现净值	

7、其他流动资产

项目	期末余额	期初余额
待抵扣进项税	1,224,618.91	1,059,941.65
预缴所得税	14,846.58	-
预缴其他税金	=	729.92
合计	<u>1,239,465.49</u>	<u>1,060,671.57</u>

8、其他权益工具投资

(1) 其他权益工具投资情况

项目	期初余额	本期增减变动				其他
		追加投资	减少投资	本期计入其他综合收益的利得	本期计入其他综合收益的损失	
济南科众医疗科技有限公司	5,000,000.00	=	=	=	=	=
合计	<u>5,000,000.00</u>	=	=	=	=	=

(续上表)

项目	期末余额	本期确认的股利收入	累计计入其他综合收益的利得	累计计入其他综合收益的损失	指定为以公允价值计量且其变动计入其他综合收益的原因
济南科众医疗科技有限公司	5,000,000.00	=	=	=	-
合计	<u>5,000,000.00</u>	=	=	=	=

9、投资性房地产

(1) 采用成本计量模式的投资性房地产

项目	房屋及建筑物	合计
① 账面原值		
期初余额	15,688,592.69	15,688,592.69
本期增加金额	-	-
本期减少金额	-	-
期末余额	15,688,592.69	15,688,592.69
② 累计折旧和累计摊销		
期初余额	6,283,479.92	6,283,479.92
本期增加金额	749,624.58	749,624.58
其中：计提或摊销	749,624.58	749,624.58
本期减少金额	-	-
期末余额	7,033,104.50	7,033,104.50
③ 减值准备		
期初余额	-	-
本期增加金额	-	-
本期减少金额	-	-
期末余额	-	-
④ 账面价值		
期末账面价值	8,655,488.19	8,655,488.19
期初账面价值	9,405,112.77	9,405,112.77

10、固定资产

项目	期末余额	期初余额
固定资产	40,650,354.05	42,803,134.75
固定资产清理	=	=
合计	<u>40,650,354.05</u>	<u>42,803,134.75</u>

(1) 固定资产

① 固定资产情况

项目	房屋及建筑物	生产设备	运输工具	电子设备	办公设备	合计
1) 账面原值						
期初余额	34,381,376.77	2,928,085.90	1,687,279.74	25,214,226.20	1,217,120.97	65,428,089.58
本期增加金额	-	-	-	4,674,180.88	49,528.45	4,723,709.33
其中：购置	-	-	-	3,802,435.66	15,498.76	3,817,934.42
存货转入	-	-	-	871,745.22	34,029.69	905,774.91
本期减少金额	-	47,337.09	6,331.88	978,468.73	24,896.46	1,057,034.16
其中：处置或报废	-	47,337.09	6,331.88	978,468.73	24,896.46	1,057,034.16
期末余额	34,381,376.77	2,880,748.81	1,680,947.86	28,909,938.35	1,241,752.96	69,094,764.75

山东数字人科技股份有限公司
2025 年度财务报表附注
(除特别说明外，货币单位均为人民币元)

项目	房屋及建筑物	生产设备	运输工具	电子设备	办公设备	合计
2) 累计折旧						
期初余额	6,456,320.33	2,186,095.11	1,140,660.47	12,138,889.52	702,989.40	22,624,954.83
本期增加金额	1,637,874.30	318,602.93	259,045.94	4,421,962.44	182,581.99	6,820,067.60
其中：计提	1,637,874.30	318,602.93	259,045.94	4,421,962.44	182,581.99	6,820,067.60
本期减少金额	-	44,970.22	6,015.29	925,974.58	23,651.64	1,000,611.73
其中：处置或报废	-	44,970.22	6,015.29	925,974.58	23,651.64	1,000,611.73
期末余额	8,094,194.63	2,459,727.82	1,393,691.12	15,634,877.38	861,919.75	28,444,410.70
3) 减值准备						
期初余额	-	-	-	-	-	-
本期增加金额	-	-	-	-	-	-
本期减少金额	-	-	-	-	-	-
期末余额	-	-	-	-	-	-
4) 账面价值						
期末账面价值	26,287,182.14	421,020.99	287,256.74	13,275,060.97	379,833.21	40,650,354.05
期初账面价值	27,925,056.44	741,990.79	546,619.27	13,075,336.68	514,131.57	42,803,134.75

11、在建工程

项目	期末余额	期初余额
在建工程	1,008,849.56	-
工程物资	=	=
合计	<u>1,008,849.56</u>	=

(1) 在建工程

① 在建工程情况

项目	期末余额			期初余额		
	账面余额	减值准备	账面净值	账面余额	减值准备	账面净值
3D 打印设备	<u>1,008,849.56</u>	=	<u>1,008,849.56</u>	=	=	=
合计	<u>1,008,849.56</u>	=	<u>1,008,849.56</u>	=	=	=

12、使用权资产

(1) 使用权资产情况

项目	房屋及建筑物	合计
① 账面原值		
期初余额	5,792,797.84	5,792,797.84
本期增加金额	4,860,374.24	4,860,374.24
其中：新增租赁	4,860,374.24	4,860,374.24

山东数字人科技股份有限公司
2025 年度财务报表附注
(除特别说明外，货币单位均为人民币元)

项目	房屋及建筑物	合计
本期减少金额	5,792,797.84	5,792,797.84
其中：终止租赁	5,792,797.84	5,792,797.84
期末余额	4,860,374.24	4,860,374.24
② 累计折旧		
期初余额	5,470,287.50	5,470,287.50
本期增加金额	1,673,186.36	1,673,186.36
其中：计提	1,673,186.36	1,673,186.36
本期减少金额	5,772,059.94	5,772,059.94
其中：处置	5,772,059.94	5,772,059.94
期末余额	1,371,413.92	1,371,413.92
③ 减值准备		
期初余额	-	-
本期增加金额	-	-
本期减少金额	-	-
期末余额	-	-
④ 账面价值		
期末账面价值	3,488,960.32	3,488,960.32
期初账面价值	322,510.34	322,510.34

13、长期待摊费用

项目	期初余额	本期增加金额	本期摊销金额	其他减少金额	期末余额
装修费	1,356,007.16	1,459,533.39	1,701,990.13	=	1,113,550.42
合计	1,356,007.16	1,459,533.39	1,701,990.13	=	1,113,550.42

14、递延所得税资产/递延所得税负债

(1) 未经抵销的递延所得税资产

项目	期末余额		期初余额	
	可抵扣暂时性差异	递延所得税资产	可抵扣暂时性差异	递延所得税资产
资产减值准备	22,843,528.33	3,391,587.58	23,203,464.46	3,498,704.54
租赁负债	3,359,165.05	422,755.57	157,408.59	34,919.80
递延收益	2,851,808.79	427,771.32	-	-
内部交易未实现利润	582,079.28	87,311.89	506,542.40	75,981.36
合计	29,636,581.45	4,329,426.36	23,867,415.45	3,609,605.70

山东数字人科技股份有限公司
2025 年度财务报表附注
(除特别说明外，货币单位均为人民币元)

(2) 未经抵销的递延所得税负债

项目	期末余额		期初余额	
	应纳税暂时性 差异	递延所得税 负债	应纳税暂时性 差异	递延所得税 负债
使用权资产	<u>3,488,960.32</u>	<u>444,122.99</u>	<u>322,510.33</u>	<u>58,311.25</u>
合计	<u>3,488,960.32</u>	<u>444,122.99</u>	<u>322,510.33</u>	<u>58,311.25</u>

(3) 未确认递延所得税资产明细

项目	期末余额	期初余额
可抵扣亏损	<u>50,495,292.04</u>	<u>39,697,930.79</u>
合计	<u>50,495,292.04</u>	<u>39,697,930.79</u>

(4) 未确认递延所得税资产的可抵扣亏损将于以下年度到期

年份	期末金额	期初金额	备注
2025 年	-	911,579.00	-
2026 年	269,743.49	895,472.59	-
2027 年	2,679,432.20	2,679,432.20	-
2028 年	2,623,955.91	2,623,955.91	-
2029 年	2,936,304.62	2,936,304.62	-
2032 年	13,909,513.40	13,909,513.40	-
2033 年	2,129,196.32	2,129,196.32	-
2034 年	13,612,476.75	13,612,476.75	-
2035 年	<u>12,334,669.35</u>	=	-
合计	<u>50,495,292.04</u>	<u>39,697,930.79</u>	

15、其他非流动资产

项目	期末余额			期初余额		
	账面余额	减值准备	账面价值	账面余额	减值准备	账面价值
一年以上到期的 质保金	1,121,727.35	258,830.63	862,896.72	3,100,268.71	702,109.13	2,398,159.58
长期资产购置款	<u>523,700.00</u>	-	<u>523,700.00</u>	<u>4,261,705.50</u>	=	<u>4,261,705.50</u>
合计	<u>1,645,427.35</u>	<u>258,830.63</u>	<u>1,386,596.72</u>	<u>7,361,974.21</u>	<u>702,109.13</u>	<u>6,659,865.08</u>

16、所有权或使用权受到限制的资产

项目	期末余额		
	账面余额	账面价值	受限情况
货币资金	<u>1,593,401.38</u>	<u>1,593,401.38</u>	监管资金、保函保证金
合计	<u>1,593,401.38</u>	<u>1,593,401.38</u>	

(续上表)

项目	期初余额		
	账面余额	账面价值	受限情况
货币资金	4,072,322.79	4,072,322.79	监管资金、保函保证金
合计	<u>4,072,322.79</u>	<u>4,072,322.79</u>	

17、应付账款

(1) 应付账款列示

项目	期末余额	期初余额
货款	2,387,003.06	5,573,065.22
长期资产款	360,493.53	62,343.98
费用款	826,949.40	146,557.74
合计	<u>3,574,445.99</u>	<u>5,781,966.94</u>

18、预收款项

(1) 预收款项列示

项目	期末余额	期初余额
预收房租	241,767.96	241,767.96
合计	<u>241,767.96</u>	<u>241,767.96</u>

19、合同负债

(1) 合同负债情况

项目	期末余额	期初余额
预收货款	12,091,592.42	13,577,489.45
合计	<u>12,091,592.42</u>	<u>13,577,489.45</u>

20、应付职工薪酬

(1) 应付职工薪酬列示

项目	期初余额	本期增加	本期减少	期末余额
短期薪酬	7,512,462.05	38,804,971.81	36,792,925.79	9,524,508.07
离职后福利-设定提存计划	-	4,649,531.97	4,649,531.97	-
合计	<u>7,512,462.05</u>	<u>43,454,503.78</u>	<u>41,442,457.76</u>	<u>9,524,508.07</u>

(2) 短期薪酬列示

项目	期初余额	本期增加	本期减少	期末余额
工资、奖金、津贴和补贴	7,512,462.05	34,345,658.48	32,333,612.46	9,524,508.07
职工福利费	-	764,856.85	764,856.85	-
社会保险费	-	2,266,278.95	2,266,278.95	-

山东数字人科技股份有限公司
2025 年度财务报表附注
(除特别说明外，货币单位均为人民币元)

项目	期初余额	本期增加	本期减少	期末余额
其中：医疗保险费	-	2,172,549.94	2,172,549.94	-
工伤保险费	-	88,467.74	88,467.74	-
生育保险费	-	5,261.27	5,261.27	-
住房公积金	-	1,258,280.45	1,258,280.45	-
工会经费和职工教育经费	=	169,897.08	169,897.08	=
合计	<u>7,512,462.05</u>	<u>38,804,971.81</u>	<u>36,792,925.79</u>	<u>9,524,508.07</u>

(3) 设定提存计划列示

项目	期初余额	本期增加	本期减少	期末余额
基本养老保险	-	4,454,279.40	4,454,279.40	-
失业保险费	=	195,252.57	195,252.57	=
合计	=	<u>4,649,531.97</u>	<u>4,649,531.97</u>	=

21、应交税费

项目	期末余额	期初余额
增值税	1,364,828.92	982,591.25
企业所得税	9,403.68	9,403.68
房产税	113,770.28	113,770.28
土地使用税	1,274.06	1,274.06
城市维护建设税	108,865.54	87,522.44
教育费附加	46,656.66	37,509.61
地方教育费附加	31,104.44	25,006.42
印花税	64,286.86	60,789.58
个人所得税	<u>18,199.58</u>	<u>4.50</u>
合计	<u>1,758,390.02</u>	<u>1,317,871.82</u>

22、其他应付款

项目	期末余额	期初余额
应付利息	-	-
应付股利	-	-
其他应付款	<u>966,944.02</u>	<u>1,288,613.36</u>
合计	<u>966,944.02</u>	<u>1,288,613.36</u>

(1) 其他应付款

① 按款项性质列示其他应付款

项目	期末余额	期初余额
保证金及押金	87,842.36	87,842.36
个人垫付款	8,241.50	-
应付暂收款	870,860.16	1,200,771.00
合计	<u>966,944.02</u>	<u>1,288,613.36</u>

23、一年内到期的非流动负债

项目	期末余额	期初余额
一年内到期的租赁负债（附注六、25）	<u>1,710,842.83</u>	<u>157,408.60</u>
合计	<u>1,710,842.83</u>	<u>157,408.60</u>

24、其他流动负债

项目	期末余额	期初余额
待转销项税	<u>272,661.66</u>	<u>726,005.24</u>
合计	<u>272,661.66</u>	<u>726,005.24</u>

25、租赁负债

项目	期末余额	期初余额
租赁付款额	3,439,434.78	158,027.38
减：未确认融资费用	80,269.73	618.78
小计	<u>3,359,165.05</u>	<u>157,408.60</u>
一年内到期的租赁负债（附注六、23）	1,710,842.83	157,408.60
合计	<u>1,648,322.22</u>	

26、递延收益

项目	期初余额	本期增加	本期减少	期末余额	形成原因
政府补助	=	<u>3,218,207.55</u>	<u>366,398.76</u>	<u>2,851,808.79</u>	收到政府补助
合计	=	<u>3,218,207.55</u>	<u>366,398.76</u>	<u>2,851,808.79</u>	

27、股本

项目	期初余额	本次变动增减(+、-)				小计	期末余额
		发行新股	送股	公积金转股	其他		
股份总数	106,182,400.00	-	-	-	-	-	106,182,400.00

山东数字人科技股份有限公司
2025 年度财务报表附注
(除特别说明外, 货币单位均为人民币元)

28、资本公积

项目	期初余额	本期增加	本期减少	期末余额
资本溢价(股本溢价)	53,683,712.88	-	-	53,683,712.88
其他资本公积	370,000.00	=	=	370,000.00
合计	<u>54,053,712.88</u>	=	=	<u>54,053,712.88</u>

29、盈余公积

项目	期初余额	本期增加	本期减少	期末余额
法定盈余公积	17,062,623.71	892,335.78	=	17,954,959.49
合计	<u>17,062,623.71</u>	<u>892,335.78</u>	=	<u>17,954,959.49</u>

30、未分配利润

项目	本期	上期
调整前上期末未分配利润	64,110,447.13	74,640,628.39
调整期初未分配利润合计数(调增+, 调减-)	-	-
调整后期初未分配利润	64,110,447.13	74,640,628.39
加: 本期归属于母公司股东的净利润	8,184,058.64	-4,159,237.26
减: 提取法定盈余公积	892,335.78	-
应付普通股股利	-	6,370,944.00
期末未分配利润	71,402,169.99	64,110,447.13

31、营业收入和营业成本

(1) 营业收入和营业成本情况

项目	本期发生额		上期发生额	
	收入	成本	收入	成本
主营业务	98,645,031.79	29,604,106.35	65,414,615.58	17,766,049.93
其他业务	<u>1,009,875.28</u>	<u>768,164.28</u>	<u>926,391.68</u>	<u>657,795.55</u>
合计	<u>99,654,907.07</u>	<u>30,372,270.63</u>	<u>66,341,007.26</u>	<u>18,423,845.48</u>

(2) 营业收入、营业成本的分解信息

合同分类	本期发生额	
	营业收入	营业成本
业务类型		
其中: 数字医学产品	92,967,277.88	26,285,838.85
交互智能一体机	3,382,384.40	2,752,243.53
其他	3,305,244.79	1,334,188.25

山东数字人科技股份有限公司
2025 年度财务报表附注
(除特别说明外，货币单位均为人民币元)

合同分类	本期发生额	
	营业收入	营业成本
按商品转让的时间分类		
其中：某一时点转让	95,833,743.56	28,283,064.50
某一时段内转让	3,821,163.51	2,089,206.13
合计	<u>99,654,907.07</u>	<u>30,372,270.63</u>

(3) 履约义务的说明

项目	履行履约义务的时间	重要的支付条款	本集团承诺转让商品的性质	是否为主要责任人	本集团承担的预期将退还给客户的款项	本集团提供的质量保证类型及相关义务
外销	货物报关并装运离港	卖方在收到 100% 货款后发货	货物	是	无	产品质量保证
内销：需安装调试且安装调试工作是合同重要组成部分	产品安装调试完毕，并经客户验收	买方验收合格后支付至合同价款的 90%-100%	货物	是	无	产品质量保证

32、税金及附加

项目	本期发生额	上期发生额
城市维护建设税	513,102.26	310,304.57
教育费附加	219,900.96	132,987.21
地方教育费附加	146,600.61	88,658.15
房产税	368,898.88	378,364.45
土地使用税	5,096.24	5,096.24
印花税	46,731.66	36,481.42
车船使用税	<u>2,220.00</u>	<u>4,020.00</u>
合计	<u>1,302,550.61</u>	<u>955,912.04</u>

33、销售费用

项目	本期发生额	上期发生额
职工薪酬	15,106,084.38	12,525,015.50
宣传费	5,247,890.91	3,823,139.35
差旅费	2,123,602.09	2,432,057.00
房租费	761,163.36	800,077.66
运输费用	685,933.98	669,676.54
办公费	543,829.45	477,483.65

山东数字人科技股份有限公司
2025 年度财务报表附注
(除特别说明外，货币单位均为人民币元)

项目	本期发生额	上期发生额
固定资产折旧	221,940.71	53,684.56
车辆费用	58,052.25	59,064.14
其他	<u>1,660,279.56</u>	<u>1,133,881.11</u>
合计	<u>26,408,776.69</u>	<u>21,974,079.51</u>

34、管理费用

项目	本期发生额	上期发生额
职工薪酬	6,688,758.78	5,518,973.08
折旧费	2,628,056.76	2,457,615.37
中介费用	2,282,217.56	1,720,864.91
业务招待费	1,290,525.60	1,098,250.46
办公费	1,152,334.37	897,664.82
差旅费	704,451.69	994,740.63
水电物业费	506,833.19	560,650.49
车辆费用	239,937.25	252,820.97
其他	<u>1,410,909.52</u>	<u>1,106,328.47</u>
合计	<u>16,904,024.72</u>	<u>14,607,909.20</u>

35、研发费用

项目	本期发生额	上期发生额
职工薪酬	17,923,245.46	16,327,495.25
折旧费	4,082,868.51	4,055,579.00
材料费	56,944.44	100,429.15
技术服务费	1,437,065.24	646,539.72
办公费	1,696,882.93	1,087,398.54
房租费	838,064.35	712,029.16
其他	<u>828,528.98</u>	<u>539,262.68</u>
合计	<u>26,863,599.91</u>	<u>23,468,733.50</u>

36、财务费用

项目	本期发生额	上期发生额
利息支出	98,321.96	32,002.02
减：利息收入	1,386,035.54	1,663,215.32
汇兑损益	162,971.50	-64,274.58
手续费支出	<u>15,038.57</u>	<u>14,036.36</u>
合计	<u>-1,109,703.51</u>	<u>-1,681,451.52</u>

山东数字人科技股份有限公司
2025 年度财务报表附注
(除特别说明外，货币单位均为人民币元)

37、其他收益

项目（产生其他收益的来源）	本期发生额	上期发生额
增值税即征即退	4,341,925.04	3,089,974.52
基于智能感知交互技术的 X-R 数字高等级生物安全实验室建设补助	366,398.76	-
2024 年度省新旧动能转换重大产业攻关项目补助	1,500,000.00	-
2024 年度专精特新“小巨人”企业奖励	1,500,000.00	-
企业研究开发省级财政补助	380,000.00	390,000.00
工业扶持发展专项资金	341,200.00	341,200.00
2020-2022 年度市级重点人才工程支持资金	300,000.00	-
济南高新区创新创业高质量发展若干政策资金补助	100,000.00	-
企业研究开发市级财政补助	85,000.00	145,000.00
2023 年度瞪羚、专精特新复审企业分档延续性奖励	75,000.00	-
高新区促外贸高质量发展/稳增长补助	25,500.00	45,000.00
2022 年度金九条《资本市场行动计划》政策资金（区级资金）	-	6,700,000.00
2019 年度山东省重点研发计划补助(重大科技创新工程和结转项目)	-	840,000.00
稳岗补贴	69,741.00	70,365.88
一次性扩岗补贴	-	7,500.00
个税手续费返还	594.22	329.14
合计	<u>9,085,359.02</u>	<u>11,629,369.54</u>

38、投资收益

项目	本期发生额	上期发生额
交易性金融资产在持有期间的投资收益	470,753.97	418,235.36
合计	<u>470,753.97</u>	<u>418,235.36</u>

39、信用减值损失

项目	本期发生额	上期发生额
应收账款坏账损失	-851,567.21	-2,378,583.48
其他应收款坏账损失	-373,861.71	-280,234.60
合计	<u>-1,225,428.92</u>	<u>-2,658,818.08</u>

40、资产减值损失

项目	本期发生额	上期发生额
存货跌价损失及合同履约成本减值损失	-678,255.81	-1,008,891.82
合同资产减值损失	1,281,235.05	-1,223,670.16
其他非流动资产减值损失	443,278.50	-54,694.04
合计	<u>1,046,257.74</u>	<u>-2,287,256.02</u>

山东数字人科技股份有限公司
2025 年度财务报表附注
(除特别说明外，货币单位均为人民币元)

41、资产处置收益

项目	本期发生额	上期发生额	计入本期非经常性损益的金额
处置固定资产而产生的处置利得或损失	935.69	-1,027.98	935.69
处置使用权资产而产生的处置利得或损失	1,423.88	-	1,423.88
合计	<u>2,359.57</u>	<u>-1,027.98</u>	<u>2,359.57</u>

42、营业外收入

项目	本期发生额	上期发生额	计入当期非经常性损益的金额
无需支付款项	142,589.50	9,807.39	142,589.50
赔偿款	23,607.10	25,635.26	23,607.10
合计	<u>166,196.60</u>	<u>35,442.65</u>	<u>166,196.60</u>

43、营业外支出

项目	本期发生额	上期发生额	计入当期非经常性损益的金额
对外捐赠	550,953.70	606,500.21	550,953.70
非流动资产毁损报废损失	50,358.51	1,231.09	50,358.51
其中：固定资产	50,358.51	1,231.09	50,358.51
滞纳金支出	0.25	-	0.25
无法收回款项	-	50,598.92	-
其他	7,523.82	-	7,523.82
合计	<u>608,836.28</u>	<u>658,330.22</u>	<u>608,836.28</u>

44、所得税费用

(1) 所得税费用表

项目	本期发生额	上期发生额
当期所得税费用	-	-
递延所得税费用	-334,008.92	-771,168.44
合计	<u>-334,008.92</u>	<u>-771,168.44</u>

(2) 会计利润与所得税费用调整过程

项目	本期发生额
利润总额	7,850,049.72
按法定/适用税率计算的所得税费用	1,177,507.45
子公司适用不同税率的影响	65,892.78
不可抵扣的成本、费用和损失的影响	322,101.37
使用前期未确认递延所得税资产的可抵扣亏损的影响	-76,865.41
本期未确认递延所得税资产的可抵扣暂时性差异或可抵扣亏损的影响	1,695,758.76

山东数字人科技股份有限公司
2025 年度财务报表附注
(除特别说明外，货币单位均为人民币元)

项目	本期发生额
研发费用加计扣除的影响	-3,557,521.22
税率变化的影响	39,117.35
所得税费用	-334,008.92

45、现金流量表项目

(1) 与经营活动有关的现金

① 收到的其他与经营活动有关的现金

项目	本期发生额	上期发生额
利息收入	1,386,035.54	1,663,215.32
政府补助	7,594,648.55	8,539,065.88
保证金及备用金	9,291,775.71	6,763,920.10
保函保证金	2,964,090.00	-
其他	166,212.23	16,523,111.84
合计	<u>21,402,762.03</u>	<u>33,489,313.14</u>

② 支付的其他与经营活动有关的现金

项目	本期发生额	上期发生额
付现费用	20,506,074.03	16,332,976.94
保证金及备用金	8,194,339.62	9,665,316.84
支付保函保证金	484,590.00	2,931,600.00
营业外支出	171,506.63	50,000.00
其他	561,558.93	737,966.33
合计	<u>29,918,069.21</u>	<u>29,717,860.11</u>

(2) 与投资活动有关的现金

① 收到的重要的与投资活动有关的现金

项目	本期发生额	上期发生额
短期理财	96,310,000.00	75,950,000.00
合计	<u>96,310,000.00</u>	<u>75,950,000.00</u>

② 支付的重要的与投资活动有关的现金

项目	本期发生额	上期发生额
短期理财	96,310,000.00	75,950,000.00
固定资产投资	2,792,026.01	7,547,262.61
合计	<u>99,102,026.01</u>	<u>83,497,262.61</u>

山东数字人科技股份有限公司
2025 年度财务报表附注
(除特别说明外, 货币单位均为人民币元)

(3) 与筹资活动有关的现金

① 支付的其他与筹资活动有关的现金

项目	本期发生额	上期发生额
支付租赁负债	1,660,333.01	1,785,287.39
合计	1,660,333.01	1,785,287.39

② 筹资活动产生的各项负债变动情况

项目	期初余额	本期增加金额		本期减少金额		期末余额
		现金变动	非现金变动	现金变动	非现金变动	
租赁负债(含一年内到期的非流动负债)	157,408.60	=	4,958,696.20	1,660,333.01	96,606.74	3,359,165.05
合计	157,408.60	=	4,958,696.20	1,660,333.01	96,606.74	3,359,165.05

46、现金流量表补充资料

(1) 现金流量表补充资料

项目	本期金额	上期金额
① 将净利润调节为经营活动现金流量:		
净利润	8,184,058.64	-4,159,237.26
加: 资产减值准备	-1,046,257.74	2,287,256.02
信用减值准备	1,225,428.92	2,658,818.08
固定资产折旧、油气资产折耗、生产性生物资产折旧	7,569,692.18	7,069,055.24
使用权资产折旧	1,673,186.36	1,498,777.91
无形资产摊销	-	-
长期待摊费用摊销	1,701,990.13	1,864,892.62
处置固定资产、无形资产和其他长期资产的损失(收益以“-”号填列)	-2,359.57	1,027.98
固定资产报废损失(收益以“-”号填列)	50,358.51	1,231.09
公允价值变动损失(收益以“-”号填列)	-	-
财务费用(收益以“-”号填列)	237,226.69	32,002.02
投资损失(收益以“-”号填列)	-470,753.97	-418,235.36
递延所得税资产减少(增加以“-”号填列)	-719,820.66	-490,712.28
递延所得税负债增加(减少以“-”号填列)	385,811.74	-280,456.16
存货的减少(增加以“-”号填列)	-336,447.98	7,894,322.69
经营性应收项目的减少(增加以“-”号填列)	17,577,519.53	11,415,110.47
经营性应付项目的增加(减少以“-”号填列)	1,005,038.72	-514,025.61
其他	-	-
经营活动产生的现金流量净额	37,034,671.50	28,859,827.45
② 不涉及现金收支的重大投资和筹资活动:		
债务转为资本	-	-
1年内到期的可转换公司债券	-	-
融资租入固定资产	-	-

山东数字人科技股份有限公司
2025 年度财务报表附注
(除特别说明外，货币单位均为人民币元)

项目	本期金额	上期金额
③ 现金及现金等价物净变动情况：		
现金的期末余额	187,840,548.96	154,919,215.06
减：现金的期初余额	154,919,215.06	141,342,846.25
加：现金等价物的期末余额	-	-
减：现金等价物的期初余额	-	-
现金及现金等价物净增加额	32,921,333.90	13,576,368.81

(2) 现金和现金等价物的构成

项目	期末余额	期初余额
① 现金	187,840,548.96	154,919,215.06
其中：库存现金	35,372.99	74,841.99
可随时用于支付的银行存款	187,785,139.03	154,830,270.92
可随时用于支付的其他货币资金	20,036.94	14,102.15
② 现金等价物	-	-
③ 期末现金及现金等价物余额	187,840,548.96	154,919,215.06

(3) 不属于现金及现金等价物的货币资金

项目	本期金额	上期金额	理由
监管资金	800,515.12	799,942.79	使用受限
保函保证金	792,886.26	3,272,380.00	使用受限
合计	<u>1,593,401.38</u>	<u>4,072,322.79</u>	

47、外币货币性项目

(1) 外币货币性项目

项目	期末外币余额	折算汇率	期末折算人民币余额
货币资金			
其中：美元	1,135,275.89	7.0288	7,979,627.18
应收账款			
其中：美元	4,386.12	7.0288	30,829.15
其他应付款			
其中：美元	29,971.00	7.0288	210,660.16

48、租赁

(1) 本集团作为承租人

① 简化处理的短期租赁或低价值资产的租赁费用

本集团租赁的部分房屋等属于短期租赁且不具有持续性，故对该租赁采用简化处理，未确认使用权资产和租赁负债，计入当期损益的简化处理的短期租赁费用金额为 897,805.62 元。

② 与租赁相关的现金流出总额 2,558,138.63 元。

(2) 本集团作为出租人

① 经营租赁

项目	租赁收入	其中：未计入租赁收款额的可
		变租赁付款额相关的收入
房屋建筑物	996,078.81	=
合计	996,078.81	=

七、研发支出

1、按性质列示

项目	本期发生额	上期发生额
职工薪酬	17,923,245.46	16,327,495.25
折旧费	4,082,868.51	4,055,579.00
材料费	56,944.44	100,429.15
技术服务费	1,437,065.24	646,539.72
办公费	1,696,882.93	1,087,398.54
房租费	838,064.35	712,029.16
其他	828,528.98	539,262.68
合计	26,863,599.91	23,468,733.50
其中：费用化研发支出	26,863,599.91	23,468,733.50

八、在其他主体中的权益

1、在子公司中的权益

(1) 本集团的构成

子公司名称	主要经营地	注册资本	注册地	业务性质	持股比例		取得方式
					直接	间接	
易创（山东）医学 科技有限公司	济南	20,000,000.00	济南	商业	100.00%	-	出资设立
深圳市易创宏图 科技有限公司	深圳	5,000,000.00	深圳	制造业	100.00%	-	出资设立
山东易盛进出口 有限公司	济南	3,000,000.00	济南	商业	60.00%	-	出资设立

九、政府补助

1、涉及政府补助的负债项目

财务报表项目	期初余额	本期新增 补助金额	本期计入 营业外收入	本期转入其 他收益金额	本期其他 变动	期末余额	与资产 /收益相关
递延收益	-	3,218,207.55	-	366,398.76	-	2,851,808.79	与资产/收益 相关

2、计入当期损益的政府补助

类型	本期发生额	上期发生额
增值税即征即退	4,341,925.04	3,089,974.52
基于智能感知交互技术的 X-R 数字高等级生物安全实验室建设补助	366,398.76	-
2024 年度省新旧动能转换重大产业攻关项目补助	1,500,000.00	-
2024 年度专精特新“小巨人”企业奖励	1,500,000.00	-
企业研究开发省级财政补助	380,000.00	390,000.00
工业扶持发展专项资金	341,200.00	341,200.00
2020-2022 年度市级重点人才工程支持资金	300,000.00	-
济南高新区创新创业高质量发展若干政策资金补助	100,000.00	-
企业研究开发市级财政补助	85,000.00	145,000.00
2023 年度瞪羚、专精特新复审企业分档延续性奖励	75,000.00	-
高新区促外贸高质量发展/稳增长补助	25,500.00	45,000.00
2022 年度金九条《资本市场行动计划》政策资金(区级资金)	-	6,700,000.00
2019 年度山东省重点研发计划补助(重大科技创新工程和结转项目)	-	840,000.00
稳岗补贴	69,741.00	70,365.88
一次性扩岗补贴	-	7,500.00
合计	<u>9,084,764.80</u>	<u>11,629,040.40</u>

十、与金融工具相关的风险

1、金融工具的风险

本集团的主要金融工具包括货币资金、应收账款、应付账款等。各项金融工具的详细情况说明见本财务报表附注“六、合并财务报表主要项目附注”。本集团从事风险管理的目标是在风险和收益之间取得适当的平衡, 将风险对本集团经营业绩的负面影响降低到最低水平, 使股东及其他权益投资者的利益最大化。基于该风险管理目标, 本集团风险管理的基本策略是确定和分析本集团所面临的各种风险, 建立适当的风险承受底线和进行风险管理, 并及时可靠地对各种风险进行监督, 将风险控制在限定的范围之内。

(1) 市场风险

市场风险，是指金融工具的公允价值或未来现金流量因市场价格变动而发生波动的风险。包括汇率风险、利率风险和其他价格风险。

① 汇率风险

汇率风险，是指金融工具的公允价值或未来现金流量因外汇汇率变动而发生波动的风险。本集团主要客户集中在境内，以人民币结算，本集团所承担的外汇变动市场风险较小。于 2025 年 12 月 31 日，本集团的外币货币性项目余额参见本附注六、47 “外币货币性项目”。

② 利率风险

利率风险，是指金融工具的公允价值或未来现金流量因市场利率变动而发生波动的风险。于 2025 年 12 月 31 日，本集团无带息债务，因此利率变动不会对本集团的利润总额和股东权益产生重大影响。

③ 其他价格风险

其他价格风险，是指金融工具的公允价值或未来现金流量因汇率风险和利率风险以外的市场价格变动而发生波动的风险，无论这些变动是由于与单项金融工具或其发行方有关的因素而引起的，还是由于与市场内交易的所有类似金融工具有关的因素而引起的。本集团持有的分类为以公允价值计量且其变动计入其他综合收益的金融资产的投资在资产负债表日以公允价值计量。由于投资金额较小，本集团所承担的价格变动风险较小。

(2) 信用风险

本集团仅与经认可的、信誉良好的第三方进行交易。按照本集团的政策，需对所有要求采用信用方式进行交易的客户进行信用审核。另外，本集团对应收账款余额进行持续监控，以确保本集团不致面临重大坏账风险。

本集团的流动资金存放在信用评级较高的银行，故流动资金的信用风险较低。

本集团其他金融资产包括应收账款、其他应收款，这些金融资产的信用风险源自交易对手违约，最大风险敞口等于这些工具的账面金额。

由于本集团仅与经认可的且信誉良好的第三方进行交易，所以无需担保物。信用风险集中按照客户和行业进行管理。于资产负债表日，本集团存在一定的信用集中风险，截至 2025 年 12 月 31 日本集团应收账款的 70.55%源于应收账款余额前五大客户。本集团对应收账款余额未持有任何担保物或其他信用增级。

① 信用风险显著增加判断标准

本集团在每个资产负债表日评估相关金融工具的信用风险自初始确认后是否已显著增加。在确定信用风险自初始确认后是否显著增加时，本集团考虑在无须付出不必要的额外成本或努力即可获得合理且有依据的信息，包括基于本集团历史数据的定性和定量分析、外部信用风险评级以及前瞻性信息。本集团以单项金融工具或者具有相似信用风险特征的金融工具组合为基础，通过比较金融工具在资产负债表日发生违约的风险与在初始确认日发生违约的风险，以确定金融工具预计存续期内发生违约风险的变化情况。

当触发以下一个或多个定量、定性标准时，本集团认为金融工具的信用风险已发生显著增加：定量标准主要为报告日剩余存续期违约概率较初始确认时上升超过一定比例；定性标准为主要债务人经营或财务情况出现重大不利变化、预警客户清单等。

② 已发生信用减值资产的定义

为确定是否发生信用减值，本集团所采用的界定标准，与内部针对相关金融工具的信用风险管理目标保持一致，同时考虑定量、定性指标。

本集团评估债务人是否发生信用减值时，主要考虑以下因素：发行方或债务人发生重大财务困难；债务人违反合同，如偿付利息或本金违约或逾期等；债权人出于与债务人财务困难有关的经济或合同考虑，给予债务人在任何其他情况下都不会做出的让步；债务人很可能破产或进行其他财务重组；发行方或债务人财务困难导致该金融资产的活跃市场消失；以大幅折扣购买或源生一项金融资产，该折扣反映了发生信用损失的事实。金融资产发生信用减值，有可能是多个事件的共同作用所致，未必是可单独识别的事件所致。

③ 预期信用损失计量的参数

根据信用风险是否发生显著增加以及是否已发生信用减值，本集团对不同的资产分别以 12 个月或整个存续期的预期信用损失计量减值准备。预期信用损失计量的关键参数包括违约概率、违约损失率和违约风险敞口。本集团考虑历史统计数据(如交易对手评级、担保方式及抵质押物类别、还款方式等)的定量分析及前瞻性信息，建立违约概率、违约损失率及违约风险敞口模型。相关定义如下：

违约概率是指债务人在未来 12 个月或在整个剩余存续期，无法履行其偿付义务的可能性。

违约损失率是指本集团对违约风险暴露发生损失程度作出的预期。根据交易对手的类型、追索的方式和优先级，以及担保品的不同，违约损失率也有所不同。

违约损失率为违约发生时风险敞口损失的百分比，以未来 12 个月内或整个存续期为基准进行计算。

违约风险敞口是指，在未来 12 个月或在整个剩余存续期中，在违约发生时，本集团应被偿付的金额。前瞻性信息信用风险显著增加的评估及预期信用损失的计算均涉及前瞻性信息。本集团通过进行历史数据分析，识别出影响各业务类型信用风险及预期信用损失的关键经济指标。

(3) 流动性风险

流动性风险，是指本集团在履行以交付现金或其他金融资产的方式结算的义务时发生资金短缺的风险。

管理流动性风险时，本集团保持管理层认为充分的现金及现金等价物并对其进行监控，以满足本集团经营需要，并降低现金流量波动的影响。

于 2025 年 12 月 31 日，本集团持有的金融负债按未折现剩余合同义务的到期期限分析如下：

项目	1 年以内	1-2 年
应付账款	3,574,445.99	-
其他应付款	966,944.02	-
一年内到期的非流动负债（含利息）	1,710,842.83	-
租赁负债（含利息）	-	1,648,322.22

十一、公允价值的披露

1、以公允价值计量的资产和负债的期末公允价值

项目	期末公允价值			
	第一层次	第二层次	第三层次	合计
	公允价值计量	公允价值计量	公允价值计量	
(1) 持续的公允价值计量	-	-	5,000,000.00	5,000,000.00
① 其他权益工具投资	-	-	5,000,000.00	5,000,000.00

2、持续和非持续第三层次公允价值计量项目，采用的估值技术和重要参数的定性及定量信息

持续第三层次公允价值计量的其他权益工具投资因被投资企业的经营环境和经营情况、财务状况未发生重大变化，所以公司以投资成本和被投资企业经营成果作为公允价值的合理估计进行计量。

十二、关联方及关联交易

1、本公司的实际控制人情况

本公司实际控制人为徐以发，徐以发直接持有公司 40.85% 的股份，徐以发担任执行事务合伙人的济南易盛数字科技合伙企业（有限合伙）（以下简称“易盛数字”）持有公司 0.86% 的股份，因而徐以发合计控制公司 41.71% 的股份。

2、本公司的子公司情况

本公司子公司的情况详见附注八、在其他主体中的权益。

3、关联交易情况

(1) 关键管理人员报酬

项目	本期发生额	上期发生额
关键管理人员报酬	4,513,032.62	4,754,897.19

十三、承诺及或有事项

1、重要承诺事项

截至 2025 年 12 月 31 日，本集团无需要披露的重大承诺事项。

2、或有事项

截至 2025 年 12 月 31 日，本集团无需要披露的重大或有事项。

十四、资产负债表日后事项

1、企业未决诉讼事项

2024 年 1 月 17 日山东数字人科技股份有限公司在济南高新技术产业开发区人民法院向宜昌城发康养产业投资有限公司提起诉讼，要求宜昌城发康养产业投资有限公司支付 2022 年 8 月与其签订的买卖合同中尚未支付的货款 5,334,725.00 元；经诉前保全已冻结宜昌城发康养产业投资有限公司账面资金 5,334,725.00 元，本次冻结时间为 2025 年 1 月 7 日至 2026 年 1 月 7 日。

山东数字人科技股份有限公司于 2024 年 6 月在济南高新技术产业开发区人民法院向宜昌城发康养产业投资有限公司提起诉讼，因被告宜昌城发康养产业投资有限公司提起管辖权异议，该案于 2025 年 8 月移送至宜昌市伍家岗人民法院。

山东数字人科技股份有限公司于 2025 年 10 月与天津天堰科技股份有限公司协商一致作为共同原告起诉宜昌城发康养产业投资有限公司并撤回原先对宜昌城发康养产业投资有限公司的起诉和财产保全，该案于 2025 年 11 月正式立案并于 2026 年 2 月 24 日开庭审理，目前正在等待庭审结果。

山东数字人科技股份有限公司于 2022 年与武汉金茂工程科技有限公司签订销售合同，最终使用方为湖北三峡职业技术学院，由于武汉金茂工程科技有限公司的诚信问题，无法收回全部的货款，故山东数字人科技股份有限公司于 2025 年 1 月向济南高新技术产业开发区法院提起诉讼，因被告武汉金茂工程科技有限公司提起管辖权异议，该案于 2025 年 8 月移送至武汉东湖新技术开发区人民法院。为追加武汉招商银行股份有限公司武汉花桥支行、武汉京楚富发展有限公司责任，山东数字人科技股份有限公司于 2025 年 12 月撤回原起诉并于同月向武汉江岸区人民法院提起诉讼，目前正在等待法院通知正式立案。

2、利润分配情况

2026 年 3 月 12 日召开第三届董事会第二十九次会议审议了 2025 年年度权益分派预案，经董事会审议通过以公司现有总股本 106,182,400 股为基数，向全体股东每 10 股派发现金股利 0.60 元(含税)，共计派发现金股利人民币 6,370,944.00 元。最终预案以股东会审议结果为准。

除存在上述资产负债表日后事项外，截至财务报告批准报出日止，本集团无其他需要披露的重大资产负债表日后事项。

十五、其他重要事项

1、分部信息

本集团主要业务为生产和销售数字医学产品和交互智能一体机产品。企业将此业务视作为一个整体实施管理、评估经营成果。因此，本集团无需披露分部信息。收入分解信息详见本财务报表附注六、31。

十六、母公司财务报表主要项目附注

1、应收账款

(1) 按账龄披露

账龄	期末账面余额	期初账面余额
1 年以内	8,821,799.58	4,642,487.24
1 至 2 年	1,299,088.00	23,255,536.93
2 至 3 年	14,200,077.12	5,971,170.50
3 至 4 年	6,605,801.11	1,582,601.17
4 至 5 年	858,356.17	2,474,150.00
5 年以上	5,857,380.58	4,554,105.58
合计	<u>37,642,502.56</u>	<u>42,480,051.42</u>

(2) 按坏账计提方法分类披露

类别	期末余额				
	账面余额	比例	坏账准备	计提比例	账面价值
按单项计提坏账准备	<u>10,949,183.00</u>	<u>29.09%</u>	<u>10,949,183.00</u>	100.00%	-
其中：单项金额重大并单项计提坏账准备的应收账款	10,536,008.00	27.99%	10,536,008.00	100.00%	-
单项金额不重大并单项计提坏账准备的应收账款	413,175.00	1.10%	413,175.00	100.00%	-
按组合计提坏账准备	<u>26,693,319.56</u>	<u>70.91%</u>	<u>9,013,388.43</u>	33.77%	<u>17,679,931.13</u>
其中：合并范围内关联方组合	8,649,525.41	22.98%	-	-	8,649,525.41
账龄组合	18,043,794.15	47.93%	9,013,388.43	49.95%	9,030,405.72
合计	<u>37,642,502.56</u>	<u>100.00%</u>	<u>19,962,571.43</u>		<u>17,679,931.13</u>

山东数字人科技股份有限公司
2025 年度财务报表附注
(除特别说明外，货币单位均为人民币元)

(续上表)

类别	期初余额				
	账面余额	比例	坏账准备	计提比例	账面价值
按单项计提坏账准备	9,482,407.20	22.32%	9,482,407.20	100.00%	=
其中：单项金额重大并单项计提坏账准备的应收账款	9,482,407.20	22.32%	9,482,407.20	100.00%	-
按组合计提坏账准备	32,997,644.22	77.68%	9,658,673.40	29.27%	23,338,970.82
其中：账龄组合	32,997,644.22	77.68%	9,658,673.40	29.27%	23,338,970.82
合计	42,480,051.42	100.00%	19,141,080.60		23,338,970.82

① 按单项计提坏账准备：

名称	期末余额			
	账面余额	坏账准备	计提比例	计提理由
武汉金茂工程科技有限公司	10,536,008.00	10,536,008.00	100.00%	预计无法收回
乌兰察布医学高等专科学校	413,175.00	413,175.00	100.00%	预计无法收回
合计	10,949,183.00	10,949,183.00		

② 按组合计提坏账准备：

名称	期末余额		
	账面余额	坏账准备	计提比例
1 年以内	750,167.17	37,508.36	5.00%
1 至 2 年	721,195.00	72,119.50	10.00%
2 至 3 年	8,562,175.23	1,712,435.05	20.00%
3 至 4 年	1,294,520.00	647,260.00	50.00%
4 至 5 年	858,356.17	686,684.94	80.00%
5 年以上	5,857,380.58	5,857,380.58	100.00%
合计	18,043,794.15	9,013,388.43	

(3) 坏账准备的情况

类别	期初余额	本期变动金额				期末余额
		计提	收回或转回	转销或核销	其他变动	
按单项计提坏账准备	9,482,407.20	1,466,775.80	-	-	-	10,949,183.00
按组合计提坏账准备	9,658,673.40	=	645,284.97	=	=	9,013,388.43
合计	19,141,080.60	1,466,775.80	645,284.97	=	=	19,962,571.43

(4) 按欠款方归集的期末余额前五名的应收账款和合同资产情况

公司名称	应收账款 期末余额	合同资产 期末余额	应收账款 和合同资产 期末余额	占总金额比例	坏账准备 期末余额
武汉金茂工程科技有限公司	10,536,008.00	-	10,536,008.00	26.93%	10,536,008.00
安徽第二医学院	7,293,117.26	-	7,293,117.26	18.64%	1,458,623.45
山东易盛进出口有限公司	7,252,808.41	-	7,252,808.41	18.54%	-
易创（山东）医学科技有限公司	1,396,717.00	-	1,396,717.00	3.57%	-
湖南医药学院	<u>1,017,500.00</u>	=	<u>1,017,500.00</u>	<u>2.60%</u>	<u>508,750.00</u>
合计	<u>27,496,150.67</u>	=	<u>27,496,150.67</u>	<u>70.28%</u>	<u>12,503,381.45</u>

2、其他应收款

项目	期末余额	期初余额
应收利息	-	-
应收股利	-	-
其他应收款	<u>4,913,988.63</u>	<u>4,034,917.52</u>
合计	<u>4,913,988.63</u>	<u>4,034,917.52</u>

(1) 其他应收款

① 按账龄披露

账龄	期末账面余额	期初账面余额
1 年以内	2,937,718.68	2,876,026.34
1 至 2 年	964,145.50	74,365.00
2 至 3 年	574,565.00	916,280.00
3 至 4 年	581,025.86	-
4 至 5 年	26,300.00	13,700.00
5 年以上	<u>607,408.00</u>	<u>593,708.00</u>
合计	<u>5,691,163.04</u>	<u>4,474,079.34</u>

② 按款项性质分类情况

款项性质	期末账面余额	期初账面余额
保证金	4,858,525.03	3,578,343.00
押金	7,100.00	249,420.26
应收暂付款	325,538.01	146,316.08
往来款	<u>500,000.00</u>	<u>500,000.00</u>
合计	<u>5,691,163.04</u>	<u>4,474,079.34</u>

山东数字人科技股份有限公司
2025 年度财务报表附注
(除特别说明外，货币单位均为人民币元)

③ 坏账准备计提情况

坏账准备	第一阶段	第二阶段	第三阶段	合计
	未来 12 个月预	整个存续期预	整个存续期预	
	期信用损失	期信用损失(未 发生信用减值)	期信用损失(已 发生信用减值)	
期初余额	143,801.32	7,436.50	287,924.00	439,161.82
期初余额在本期				
-转入第二阶段	-22,193.00	22,193.00	-	-
-转入第三阶段	-	-7,436.50	7,436.50	-
-转回第二阶段	-	-	-	-
-转回第一阶段	-	-	-	-
本期计提	25,277.61	74,221.55	238,513.43	338,012.59
本期转回	-	-	-	-
本期转销	-	-	-	-
本期核销	-	-	-	-
其他变动	-	-	-	-
期末余额	146,885.93	96,414.55	533,873.93	777,174.41

④ 坏账准备的情况

类别	期初余额	本期变动金额				期末余额
		计提	收回或转回	转销或核销	其他变动	
保证金	413,370.00	340,427.51	-	-	-	753,797.51
押金	18,476.02	-	11,376.02	-	-	7,100.00
应收暂付款	<u>7,315.80</u>	<u>8,961.10</u>	=	=	=	<u>16,276.90</u>
合计	<u>439,161.82</u>	<u>349,388.61</u>	<u>11,376.02</u>	=	=	<u>777,174.41</u>

⑤ 按欠款方归集的期末余额前五名的其他应收款情况

公司名称	款项的性质	期末余额	账龄	占总金额比例	坏账准备 期末余额
北京中医药大学	保证金	1,579,370.75	3 年以内	27.75%	108,541.04
深圳市易创宏图科技有限公司	往来款	500,000.00	5 年以上	8.79%	-
甘肃医学院	保证金	499,190.00	1 年以内	8.77%	24,959.50
中国科学技术大学	保证金	429,335.50	1-2 年	7.54%	42,933.55
浙江大学	保证金	<u>418,800.00</u>	1-2 年	<u>7.36%</u>	<u>41,880.00</u>
合计		<u>3,426,696.25</u>		<u>60.21%</u>	<u>218,314.09</u>

山东数字人科技股份有限公司
2025 年度财务报表附注
(除特别说明外，货币单位均为人民币元)

3、长期股权投资

项目	期末余额			期初余额		
	账面余额	减值准备	账面价值	账面余额	减值准备	账面价值
对子公司投资	18,000,000.00	=	18,000,000.00	18,000,000.00	=	18,000,000.00
合计	18,000,000.00	=	18,000,000.00	18,000,000.00	=	18,000,000.00

(1) 对子公司投资

被投资单位	期初余额	减值准备	本期增减变动	
	(账面价值)	期初余额	追加投资	减少投资
易创(山东)医学科技有限公司	12,000,000.00	-	-	-
深圳市易创宏图科技有限公司	5,000,000.00	-	-	-
山东易盛进出口有限公司	1,000,000.00	=	=	=
合计	18,000,000.00	=	=	=

(续上表)

被投资单位	本期增减变动		期末余额	减值准备
	计提减值准备	其他	(账面价值)	期末余额
易创(山东)医学科技有限公司	-	-	12,000,000.00	-
深圳市易创宏图科技有限公司	-	-	5,000,000.00	-
山东易盛进出口有限公司	=	=	1,000,000.00	=
合计	=	=	18,000,000.00	=

4、营业收入和营业成本

(1) 营业收入和营业成本情况

项目	本期发生额		上期发生额	
	收入	成本	收入	成本
主营业务	91,626,223.22	28,747,347.92	62,951,511.81	17,569,443.20
其他业务	1,702,981.57	1,453,123.29	1,618,320.98	1,342,754.62
合计	93,329,204.79	30,200,471.21	64,569,832.79	18,912,197.82

(2) 营业收入、营业成本的分解信息

合同分类	本期发生额	
	营业收入	营业成本
业务类型		
其中：数字医学产品	91,626,223.22	28,747,347.92
其他	1,702,981.57	1,453,123.29

山东数字人科技股份有限公司
2025 年度财务报表附注
(除特别说明外，货币单位均为人民币元)

合同分类	本期发生额	
	营业收入	营业成本
按商品转让的时间分类		
其中：某一时点转让	91,096,508.03	27,992,330.04
某一时段内转让	<u>2,232,696.76</u>	<u>2,208,141.17</u>
合计	<u>93,329,204.79</u>	<u>30,200,471.21</u>

(3) 履约义务的说明

项目	履行履约义务的时间	重要的支付条款	本集团承诺转让商品的性质	是否为主要责任人	本公司承担的预期将退还给客户的款项	本公司提供的质量保证类型及相关义务
外销	货物报关并装运离港	卖方在收到 100% 货款后发货	货物	是	无	产品质量保证
内销：需安装调试且安装调试工作是合同重要组成部分	产品安装调试完毕，并经客户验收	买方验收合格后支付至合同价款的 90%-100%	货物	是	无	产品质量保证

5、投资收益

项目	本期发生额	上期发生额
交易性金融资产在持有期间的投资收益	<u>470,753.97</u>	<u>418,235.36</u>
合计	<u>470,753.97</u>	<u>418,235.36</u>

十七、补充资料

1、当期非经常性损益明细表

项目	金额	说明
非流动资产处置损益，包括已计提资产减值准备的冲销部分	-47,998.94	-
计入当期损益的政府补助，但与公司正常经营业务密切相关、符合国家政策规定、按照确定的标准享有、对公司损益产生持续影响的政府补助除外	4,742,839.76	-
除同公司正常经营业务相关的有效套期保值业务外，非金融企业持有金融资产和金融负债产生的公允价值变动损益以及处置金融资产和金融负债产生的损益	470,753.97	-
除上述各项之外的其他营业外收入和支出	-392,281.17	-
其他符合非经常性损益定义的损益项目	-590,108.80	-
减：所得税影响额	-	-
少数股东权益影响额（税后）	=	-
合计	<u>4,183,204.82</u>	

公司将《公开发行证券的公司信息披露解释性公告第 1 号——非经常性损益》中列举的非经常性损益项目界定为经常性损益的项目，说明原因如下：

项目	涉及金额	原因
增值税即征即退	4,341,925.04	与公司日常经营活动密切相关

2、净资产收益率及每股收益

报告期利润	加权平均 净资产收益率	每股收益	
		基本每股收益 (元/股)	稀释每股收益 (元/股)
归属于公司普通股股东的净利润	3.33%	0.08	0.08
扣除非经常性损益后归属于公司普通股股东的净利润	1.63%	0.04	0.04

山东数字人科技股份有限公司
二〇二六年三月十二日



注册会计师工作单位变更事项登记
Registration of the Change of Working Unit by a CPA

同意调出
Agree the holder to be transferred from



事务所
CPAs

转出协会盖章
Stamp of the transfer-out Institute of CPAs

2023年 8月 11日
/y /m /d

同意调入
Agree the holder to be transferred to



事务所
CPAs

转入协会盖章
Stamp of the transfer-in Institute of CPAs

2023年 8月 11日
/y /m /d

姓名 陈金波
Full name
性别 男
Sex
出生日期 1980-10-11
Date of birth
工作单位 大信会计师事务所(特殊普通合伙)山东分所
Working unit
身份证号码 421083198010142819
Identity card No.



年度检验登记
Annual Renewal Registration

本证书经检验合格, 继续有效一年
This certificate is valid for another year after this renewal.


证书编号:
No. of Certificate 420003204579

批准注册协会:
Authorized Institute of CPAs

发证日期:
Date of Issuance


山东省注册会计师协会
2024年 07月 日
/y /m /d

本复印件已审核与原件一致



注册会计师工作单位变更事项登记
Registration of the Change of Working Unit by a CPA


同意调出
Agree the holder to be transferred from



事务所
CPAs

转出协会盖章
Stamp of the transfer-out Institute of CPAs
2022年 9月 30日
ly /m /d

同意调入
Agree the holder to be transferred to



事务所
CPAs

转入协会盖章
Stamp of the transfer-in Institute of CPAs
2022年 9月 30日
ly /m /d

姓名 魏家
Full name
性别 男
Sex
出生日期 1988-11-13
Date of birth
工作单位 大信会计师事务所(特殊普通合伙)山东分所
Working unit
身份证号码 370112198811130880
Identity card No.



10

年度检验登记
Annual Renewal Registration

本证书经检验合格，继续有效。
This certificate is valid for another year after
this renewal.

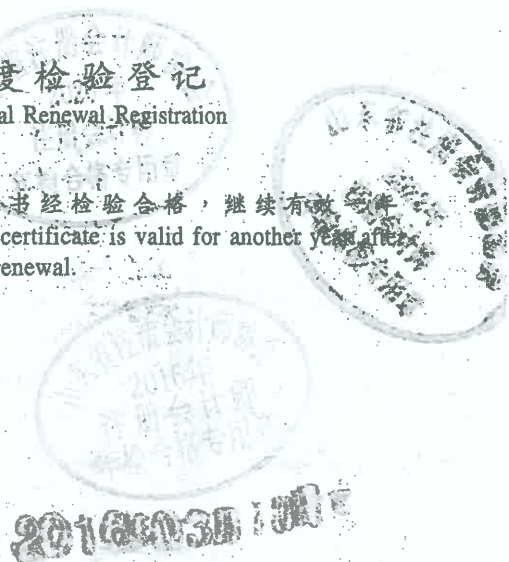
证书编号：110101410124
No. of Certificate

批准注册协会 山东省注册会计师协会
Authorized Institute of CPAs

发证日期：2014年 10月 28日
Date of Issuance ly /m /d

年 月 日
ly /m /d

本复印件已审核与原件一致



证书序号: 0001116

说明

- 1、《会计师事务所执业证书》是证明持有人经财政部门依法审批，准予执行注册会计师法定业务的凭证。
- 2、《会计师事务所执业证书》记载事项发生变动的，应当向财政部门申请换发。
- 3、《会计师事务所执业证书》不得伪造、涂改、出租、出借、转让。
- 4、会计师事务所终止或执业许可注销的，应当向财政部门交回《会计师事务所执业证书》。



二〇一七年十二月十八日

中华人民共和国财政部制

会计师事务所

执业证书

上海会计师事务所 (特殊普通合伙)



经营场所: 上海市静安区威海路755号25层


本复印件已审核与原件一致

组织形式: 特殊普通合伙制

执业证书编号: 310000008

批准执业文号: 沪财会[98]160号 (转制批文 沪财会[2013]71号)

批准执业日期: 1998年12月28日 (转制日期 2013年12月11日)



营业执照

(副本)

统一社会信用代码

91310106086242261L

证照编号: 06000000202512170078



扫描该市场主体身份码了解更多信息、备案、许可、监管信息、体验更多应用服务。

名称 上海会计师事务所 (特殊普通合伙)

类型 特殊合伙企业


张健, 张晓荣, 耿磊, 巢序, 朱清滨, 杨滢, 江燕

出资额 人民币3390.0000万元整

成立日期 2013年12月27日

主要经营场所 上海市静安区威海路755号25层

审查企业会计报表, 出具审计报告; 验证企业资本, 出具验资报告; 办理企业合并、分离、清算事宜中的审计业务, 出具有关报告; 基本建设年度财务决算审计; 代理记账; 会计咨询、税务咨询、管理咨询、会计培训; 法律、法规规定的其他业务。
【依法须经批准的项目, 经相关部门批准后方可开展经营活动】



登记机关

2025年12月17日

本复印件已审核与原件一致



市场主体应当于每年1月1日至6月30日通过国

家企业信用信息公示系统报送公示年度报告。

国家企业信用信息公示系统网址: <http://www.gsxt.gov.cn>

国家市场监督管理总局监制