

关于华益泰康药业股份有限公司

前期会计差错更正专项说明的鉴证报告

**关于华益泰康药业股份有限公司
2022 年度、2023 年度、2024 年度以及 2025 年 1-9 月
前期会计差错更正专项说明的鉴证报告**

信会师报字[2026]第 ZA10218 号

华益泰康药业股份有限公司全体股东：

我们接受委托，对后附的华益泰康药业股份有限公司（以下简称“华益泰康公司”）2022 年度、2023 年度、2024 年度以及 2025 年 1-9 月（华益泰康公司更正前公告的 2025 年三季度报告未经审计或审阅）前期会计差错更正专项说明（以下简称“专项说明”）执行了合理保证的鉴证业务。

一、管理层的责任

华益泰康公司管理层的责任是按照《企业会计准则第 28 号——会计政策、会计估计变更和差错更正》、中国证券监督管理委员会《非上市公众公司信息披露管理办法》、全国中小企业股份转让系统有限责任公司《全国中小企业股份转让系统挂牌公司信息披露规则》、《全国中小企业股份转让系统挂牌公司持续监管指引第 5 号——财务信息更正》及《全国中小企业股份转让系统挂牌公司临时公告格式模板》的相关规定编制专项说明，并确保专项说明真实、准确、完整，不存在虚假记载、误导性陈述或重大遗漏。

二、注册会计师的责任

我们的责任是在执行鉴证工作的基础上对专项说明发表鉴证结论。

三、工作概述

我们按照《中国注册会计师其他鉴证业务准则第 3101 号——历史财务信息审计或审阅以外的鉴证业务》的规定执行了鉴证业务。该准则要求我们遵守职业道德规范，计划和实施鉴证工作，以对专项说明是否在所有重大方面按照《企业会计准则第 28 号——会计政策、会计估计变更和差错更正》、中国证券监督管理委员会《非上市公众公司信息披露管理办法》、全国中小企业股份转让系统有限责任公司《全国中小企业股份转让系统挂牌公司信息披露规则》、《全国中小企业股份转让系统挂牌公司持续监管指引第 5 号——财务信息更正》及《全国中小企业股份转让系统挂牌公司临时公告格式模板》的相关规定编制，如实反映华益泰康公司 2022 年度、2023 年度、2024 年度以及 2025 年 1-9 月前期会计差错更正情况获取合理保证。在执行鉴证工作过程中，我们实施了包括询问、检查会计记录等我们认为必要的程序。我们相信，我们的鉴证工作为发表鉴证结论提供了合理的基础。

四、鉴证结论

我们认为，华益泰康公司 2022 年度、2023 年度、2024 年度以及 2025 年 1-9 月前期会计差错更正专项说明在所有重大方面按照《企业会计准则第 28 号——会计政策、会计估计变更和差错更正》、中国证券监督管理委员会《非上市公众公司信息披露管理办法》、全国中小企业股份转让系统有限责任公司《全国中小企业股份转让系统挂牌公司信息披露规则》、《全国中小企业股份转让系统挂牌公司持续监管指引第 5 号——财务信息更正》及《全国中小企业股份转让系统挂牌公司临时公告格式模板》的相关规定编制，如实反映了华益泰康公司 2022 年度、2023 年度、2024 年度以及 2025 年 1-9 月前期会计差错的更正情况。

五、使用限制

本报告仅供华益泰康公司用于披露前期会计差错更正相关信息，不得用作任何其他目的。

立信会计师事务所
(特殊普通合伙)

中国注册会计师：

中国注册会计师：

中国注册会计师：

中国·上海

二〇二六年三月十六日

华益泰康药业股份有限公司
2022 年度、2023 年度、2024 年度以及 2025 年 1-9 月
前期会计差错更正专项说明
(除特别注明外, 金额单位均为人民币元)

华益泰康药业股份有限公司(以下简称“本公司”)自主梳理发现以下前期会计差错。本公司已对这些前期会计差错进行了更正,并对 2022 年度、2023 年度、2024 年度以及 2025 年 1-9 月合并及母公司财务报表进行了追溯调整。根据《企业会计准则第 28 号——会计政策、会计估计变更和差错更正》、中国证券监督管理委员会《非上市公众公司信息披露管理办法》、全国中小企业股份转让系统有限责任公司《全国中小企业股份转让系统挂牌公司信息披露规则》、《全国中小企业股份转让系统挂牌公司持续监管指引第 5 号——财务信息更正》及《全国中小企业股份转让系统挂牌公司临时公告格式模板》的相关规定,现将 2022 年度、2023 年度、2024 年度以及 2025 年 1-9 月前期会计差错更正事项有关情况说明如下:

一、 更正概述

(一) 2022 年-2024 年度:

2022 年,公司与 Oryza Pharmaceuticals, Inc.(以下简称 Oryza)正式签订合作协议,主要通过经销商 Oryza 在美国地区销售公司琥珀酸美托洛尔缓释片,并约定货物的所有权和风险应在经销商在美国港口收到货物后转移给经销商。针对此项业务,公司的收入确认原则为商品出库并完成报关或送至指定地点,商品控制权已转移给买方时确认收入。

2022 年 3 月,公司与 Oryza 签订的合作协议中约定,琥珀酸美托洛尔缓释片的控制权自 Oryza 从其下游客户收回款项 20 天内向公司付款;鉴于 Oryza 从公司采购药品到最终实现销售时间周期较长,且公司无法实时掌握 Oryza 对其下游客户的收款情况,为明确收款时间,2024 年 3 月,双方约定信用期变更为收货后 16 个月向公司付款,变更后的信用期自合作开始适用。以上回款约定对公司获得相关经济利益流入时间产生重大影响。

根据《企业会计准则第 14 号——收入(应用指南)》(2018 年修订)规定:“企业与客户之间的合同同时满足下列五项条件的,企业应当在履行了合同中的履约义务,即在客户取得相关商品控制权时确认收入:一是合同各方已批准该合同并承诺将履行各自义务;二是该合同明确了合同各方与所转让商品相关的权利和义务;三是该合同有明确的与所转让商品相关的支付条款;四是该合同具有商业实质,即履行该合同将改变企业未来现金流量的风险、时间分布或金额;五是企业因向客户转

让商品而有权取得的对价很可能收回。”。因此公司根据谨慎性原则，将针对 Oryza 的外销收入原则修改为：经销商实现下游销售并提供销售清单后确认收入。

（二）2025 年 1-9 月：

- 1、Oryza 收入确认时点从“商品出库并完成报关或送至指定地点，商品控制权已转移给买方时确认收入”调整为“经销商实现下游销售并提供销售清单后确认收入”。
- 2、公司根据自主梳理结果，对其他重大会计差错进行调整。

二、更正事项具体情况及对公司的影响

（一）公司对更正事项的性质及原因的说明

1、2022 年-2024 年度：

基于审慎性原则，公司对相关年度的财务报告数据进行了严格自查。为了客观、公允地反映公司财务状况和经营成果，经审慎研究，公司将 Oryza 的外销收入确认时点从“商品出库并完成报关或送至指定地点，商品控制权已转移给买方时确认收入”调整为“经销商实现下游销售并提供销售清单后确认收入”，调整应收账款、存货、递延所得税资产、盈余公积、营业收入、营业成本、财务费用、信用减值损失、资产减值损失、所得税费用及相关现金流量等项目。

2、2025 年 1-9 月：

（1）因会计判断存在差异，基于审慎性原则，公司将 Oryza 的外销收入确认时点从“商品出库并完成报关或送至指定地点，商品控制权已转移给买方时确认收入”调整为“经销商实现下游销售并提供销售清单后确认收入”，并重新测算预期信用损失，调整了营业收入、营业成本、应收账款、存货、资产减值损失、信用减值损失。

（2）公司根据收入确认政策复核各业务类型收入确认时点，并调整了营业收入、营业成本、应收账款、合同负债、其他流动负债、存货、资产减值损失、信用减值损失。

（3）公司对采购业务根据权责发生制进行跨期调整，调整了存货、应付账款。

（4）公司对在建工程暂估、固定资产暂估、预付款项中设备及工程款等进行重新梳理，并调整了在建工程、固定资产、预付款项、其他非流动资产、应付账款。

（5）公司对租赁事项进行重新梳理，并调整了使用权资产、租赁负债、一年内到期的非流动负债、管理费用、财务费用。

（6）公司对与日常活动相关的政府补助进行了重新梳理，并调整了应交税费、其他收益、税金及附加。

（7）公司对零星费用进行跨期调整，并调整了管理费用、销售费用、研发费用、应付账款、预付款项、其他应付款。

(8) 公司对存货毁损报废进行重新梳理，并调整了管理费用、存货。

(9) 公司根据调整后的应收账款、其他应收款、存货，重新测算应收账款坏账准备、其他应收款坏账准备、存货跌价准备，并调整了应收账款、其他应收款、存货、信用减值损失、资产减值损失、营业成本。

(10) 公司对外币货币性项目进行重新梳理，调整了财务费用、货币资金。

(11) 其他零星调整。调整应收账款尾差，并同时调整营业外收入；部分报表项目进行重分类调整，调整应付账款、预付款项、其他流动资产、合同负债、其他流动负债、其他应收款、其他应付款。

(12) 公司根据上述调整，重新测算了所得税费用，并调整了递延所得税资产、应交税费、所得税费用、盈余公积。

(13) 公司对现金流量表项目予以重新梳理，并进行了相应调整。

(二) 更正事项对公司财务状况、经营成果和现金流量的影响及更正后的财务指标

公司对上述前期会计差错影响进行了追溯重述，影响财务报表项目及金额如下：

1、对 2025 年 1-9 月合并财务报表的影响

(1) 合并资产负债表项目

项目	2025 年 9 月 30 日		
	更正前	更正金额	更正后
货币资金	191,873,234.01	-45,097.23	191,828,136.78
应收账款	45,944,799.99	-13,837,004.23	32,107,795.76
预付款项	2,756,274.45	-858,501.59	1,897,772.86
其他应收款	2,128,825.69	70,485.36	2,199,311.05
存货	45,642,476.12	2,770,675.52	48,413,151.64
其他流动资产	5,729,979.02	344,610.84	6,074,589.86
流动资产合计	351,913,038.88	-11,554,831.33	340,358,207.55
固定资产	65,820,931.55	-31,737.42	65,789,194.13
在建工程	15,663,234.21	3,769,705.92	19,432,940.13
使用权资产	8,132,028.45	690,368.57	8,822,397.02
递延所得税资产	2,913,374.77	1,394,672.89	4,308,047.66
其他非流动资产	24,774,685.61	-3,067,093.58	21,707,592.03
非流动资产合计	136,685,405.68	2,755,916.38	139,441,322.06
资产总计	488,598,444.56	-8,798,914.95	479,799,529.61

华益泰康药业股份有限公司
2022 年度、2023 年度、2024 年度以及 2025 年 1-9 月
前期会计差错更正专项说明

项目	2025 年 9 月 30 日		
	更正前	更正金额	更正后
应付账款	21,139,939.63	973,991.64	22,113,931.27
合同负债	9,764,941.50	740,292.41	10,505,233.91
应交税费	6,970,022.08	-127,359.92	6,842,662.16
其他应付款	3,234,942.63	482,279.18	3,717,221.81
一年内到期的非流动负债	3,165,465.16	70,865.53	3,236,330.69
其他流动负债	3,638,222.32	-179,467.24	3,458,755.08
流动负债合计	54,971,928.18	1,960,601.60	56,932,529.78
租赁负债	5,295,253.90	634,455.16	5,929,709.06
非流动负债合计	6,719,985.90	634,455.16	7,354,441.06
负债合计	61,691,914.08	2,595,056.76	64,286,970.84
盈余公积	9,721,978.23	-430,591.71	9,291,386.52
未分配利润	127,969,049.53	-10,963,380.00	117,005,669.53
归属于母公司所有者权益合计	426,906,530.48	-11,393,971.71	415,512,558.77
所有者权益合计	426,906,530.48	-11,393,971.71	415,512,558.77
负债和所有者权益总计	488,598,444.56	-8,798,914.95	479,799,529.61

(2) 合并利润表项目

项目	2025 年 1-9 月		
	更正前	更正金额	更正后
一、营业总收入	238,551,193.94	11,803,246.90	250,354,440.84
其中：营业收入	238,551,193.94	11,803,246.90	250,354,440.84
二、营业总成本	166,753,829.79	9,661,413.35	176,415,243.14
其中：营业成本	53,206,134.23	8,409,292.92	61,615,427.15
税金及附加	2,750,985.63	-15,137.97	2,735,847.66
销售费用	64,706,270.06	16,176.30	64,722,446.36
管理费用	22,887,758.10	1,321,004.93	24,208,763.03
研发费用	23,938,670.42	45,423.00	23,984,093.42
财务费用	-735,988.65	-115,345.83	-851,334.48
加：其他收益	12,985,399.43	126,149.74	13,111,549.17
信用减值损失（损失以“-”号填列）	-8,897,129.55	-7,256,639.17	-16,153,768.72

华益泰康药业股份有限公司
2022 年度、2023 年度、2024 年度以及 2025 年 1-9 月
前期会计差错更正专项说明

项目	2025 年 1-9 月		
	更正前	更正金额	更正后
资产减值损失（损失以“-”号填列）	-1,441,036.06	-2,188,120.83	-3,629,156.89
三、营业利润（亏损以“-”号填列）	74,461,738.43	-7,176,776.71	67,284,961.72
加：营业外收入	4,210.93	0.20	4,211.13
四、利润总额（亏损总额以“-”号填列）	74,379,419.82	-7,176,776.51	67,202,643.31
减：所得税费用	7,633,047.19	-88,721.86	7,544,325.33
五、净利润（净亏损以“-”号填列）	66,746,372.63	-7,088,054.65	59,658,317.98
1. 持续经营净利润（净亏损以“-”号填列）	66,746,372.63	-7,088,054.65	59,658,317.98
1. 归属于母公司股东的净利润（净亏损以“-”号填列）	66,746,372.63	-7,088,054.65	59,658,317.98
七、综合收益总额	66,746,372.63	-7,088,054.65	59,658,317.98
归属于母公司所有者的综合收益总额	66,746,372.63	-7,088,054.65	59,658,317.98
（一）基本每股收益（元/股）	1.11	-0.12	0.99
（二）稀释每股收益（元/股）	1.11	-0.12	0.99

（3）合并现金流量表项目

项目	2025 年 1-9 月		
	更正前	更正金额	更正后
销售商品、提供劳务收到的现金	263,096,620.41	-1,308,934.91	261,787,685.50
收到其他与经营活动有关的现金	19,925,011.15	76,080.25	20,001,091.40
经营活动现金流入小计	283,021,631.56	-1,232,854.66	281,788,776.90
购买商品、接受劳务支付的现金	24,939,592.98	-2,174,980.45	22,764,612.53
支付其他与经营活动有关的现金	95,393,225.02	1,009,380.70	96,402,605.72
经营活动现金流出小计	196,307,119.30	-1,165,599.75	195,141,519.55
经营活动产生的现金流量净额	86,714,512.26	-67,254.91	86,647,257.35
购建固定资产、无形资产和其他长期资产支付的现金	22,087,737.26	103,837.19	22,191,574.45
投资活动现金流出小计	27,887,737.26	103,837.19	27,991,574.45
投资活动产生的现金流量净额	-22,062,973.41	-103,837.19	-22,166,810.60
四、汇率变动对现金及现金等价物的影响	-947,935.53	125,994.87	-821,940.66
五、现金及现金等价物净增加额	45,498,790.29	-45,097.23	45,453,693.06

华益泰康药业股份有限公司
2022 年度、2023 年度、2024 年度以及 2025 年 1-9 月
前期会计差错更正专项说明

项目	2025 年 1-9 月		
	更正前	更正金额	更正后
六、期末现金及现金等价物余额	191,873,234.01	-45,097.23	191,828,136.78

2、对 2025 年 1-9 月母公司财务报表的影响

(1) 资产负债表项目

项目	2025 年 9 月 30 日		
	更正前	更正金额	更正后
货币资金	191,032,550.47	-45,097.23	190,987,453.24
应收账款	45,944,799.99	-13,837,004.23	32,107,795.76
预付款项	2,748,984.45	-858,501.59	1,890,482.86
其他应收款	2,038,642.55	70,485.36	2,109,127.91
存货	46,085,222.41	2,669,605.99	48,754,828.40
其他流动资产	5,461,086.82	344,610.84	5,805,697.66
流动资产合计	351,148,736.29	-11,655,900.86	339,492,835.43
固定资产	64,722,023.13	-31,737.42	64,690,285.71
在建工程	15,663,234.21	3,769,705.92	19,432,940.13
使用权资产	7,538,576.69	687,584.55	8,226,161.24
递延所得税资产	3,253,038.31	991,507.77	4,244,546.08
其他非流动资产	24,774,685.61	-3,067,093.58	21,707,592.03
非流动资产合计	148,332,709.04	2,349,967.24	150,682,676.28
资产总计	499,481,445.33	-9,305,933.62	490,175,511.71
应付账款	31,856,640.39	973,991.64	32,830,632.03
合同负债	9,764,941.50	740,292.41	10,505,233.91
应交税费	6,957,514.54	-127,359.92	6,830,154.62
其他应付款	3,234,942.63	482,279.18	3,717,221.81
一年内到期的非流动负债	2,926,399.56	-25,303.39	2,901,096.17
其他流动负债	3,638,222.32	-179,467.24	3,458,755.08
流动负债合计	65,159,968.54	1,864,432.68	67,024,401.22
租赁负债	4,896,032.02	730,624.08	5,626,656.10
非流动负债合计	6,320,764.02	730,624.08	7,051,388.10
负债合计	71,480,732.56	2,595,056.76	74,075,789.32

华益泰康药业股份有限公司
2022 年度、2023 年度、2024 年度以及 2025 年 1-9 月
前期会计差错更正专项说明

项目	2025 年 9 月 30 日		
	更正前	更正金额	更正后
盈余公积	9,721,978.23	-430,591.71	9,291,386.52
未分配利润	129,063,231.82	-11,470,398.67	117,592,833.15
所有者权益合计	428,000,712.77	-11,900,990.38	416,099,722.39
负债和所有者权益总计	499,481,445.33	-9,305,933.62	490,175,511.71

(2) 利润表项目

项目	2025 年 1-9 月		
	更正前	更正金额	更正后
一、营业收入	238,551,193.94	11,803,246.90	250,354,440.84
减：营业成本	53,628,108.58	8,409,292.92	62,037,401.50
税金及附加	2,749,439.79	-15,137.97	2,734,301.82
销售费用	64,494,314.62	16,176.30	64,510,490.92
管理费用	21,384,153.50	1,323,788.95	22,707,942.45
研发费用	31,081,181.18	63,737.07	31,144,918.25
财务费用	-738,345.20	-115,345.83	-853,691.03
加：其他收益	12,658,144.38	126,149.74	12,784,294.12
信用减值损失（损失以“-”号填列）	-8,897,129.55	-7,256,639.17	-16,153,768.72
资产减值损失（损失以“-”号填列）	-1,908,502.13	-2,270,876.29	-4,179,378.42
二、营业利润（亏损以“-”号填列）	67,335,724.11	-7,280,630.26	60,055,093.85
加：营业外收入	4,143.10	0.20	4,143.30
三、利润总额（亏损总额以“-”号填列）	66,765,969.45	-7,280,630.06	59,485,339.39
减：所得税费用	5,903,415.44	314,443.26	6,217,858.70
四、净利润（净亏损以“-”号填列）	60,862,554.01	-7,595,073.32	53,267,480.69
（一）持续经营净利润（净亏损以“-”号填列）	60,862,554.01	-7,595,073.32	53,267,480.69
六、综合收益总额	60,862,554.01	-7,595,073.32	53,267,480.69

(3) 现金流量表项目

项目	2025 年 1-9 月		
	更正前	更正金额	更正后
销售商品、提供劳务收到的现金	263,102,540.97	-1,308,934.91	261,793,606.06

华益泰康药业股份有限公司
2022 年度、2023 年度、2024 年度以及 2025 年 1-9 月
前期会计差错更正专项说明

项目	2025 年 1-9 月		
	更正前	更正金额	更正后
收到其他与经营活动有关的现金	19,785,751.78	76,080.25	19,861,832.03
经营活动现金流入小计	282,888,292.75	-1,232,854.66	281,655,438.09
购买商品、接受劳务支付的现金	26,365,599.33	-2,174,980.45	24,190,618.88
支付其他与经营活动有关的现金	99,602,422.19	1,009,380.70	100,611,802.89
经营活动现金流出小计	197,103,144.55	-1,165,599.75	195,937,544.80
经营活动产生的现金流量净额	85,785,148.20	-67,254.91	85,717,893.29
购建固定资产、无形资产和其他长期资产支付的现金	22,087,737.26	103,837.19	22,191,574.45
投资活动现金流出小计	27,887,737.26	103,837.19	27,991,574.45
投资活动产生的现金流量净额	-22,062,973.41	-103,837.19	-22,166,810.60
四、汇率变动对现金及现金等价物的影响	-947,935.53	125,994.87	-821,940.66
五、现金及现金等价物净增加额	45,074,588.47	-45,097.23	45,029,491.24
六、期末现金及现金等价物余额	191,032,550.47	-45,097.23	190,987,453.24

3、对 2024 年合并财务报表的影响

(1) 合并资产负债表项目

项目	2024 年 12 月 31 日		
	更正前	更正金额	更正后
应收账款	83,169,789.38	-20,159,379.57	63,010,409.81
存货	48,189,232.89	15,098,371.70	63,287,604.59
流动资产合计	349,570,239.21	-5,061,007.87	344,509,231.34
递延所得税资产	6,053,561.27	755,090.81	6,808,652.08
非流动资产合计	123,451,531.97	755,090.81	124,206,622.78
资产总计	473,021,771.18	-4,305,917.06	468,715,854.12
盈余公积	9,721,978.23	-430,591.71	9,291,386.52
未分配利润	76,474,868.89	-3,875,325.35	72,599,543.54
归属于母公司所有者权益合计	374,971,545.15	-4,305,917.06	370,665,628.09
所有者权益合计	374,971,545.15	-4,305,917.06	370,665,628.09
负债和所有者权益总计	473,021,771.18	-4,305,917.06	468,715,854.12

华益泰康药业股份有限公司
2022 年度、2023 年度、2024 年度以及 2025 年 1-9 月
前期会计差错更正专项说明

(2) 合并利润表项目

项目	2024 年度		
	更正前	更正金额	更正后
一、营业总收入	307,695,237.81	905,856.84	308,601,094.65
其中：营业收入	307,695,237.81	905,856.84	308,601,094.65
二、营业总成本	235,236,281.33	-651,485.84	234,584,795.49
其中：营业成本	86,553,340.97	-989,956.80	85,563,384.17
财务费用	-746,856.04	338,470.96	-408,385.08
信用减值损失（损失以“-”号填列）	-3,466,903.23	860,192.01	-2,606,711.22
资产减值损失（损失以“-”号填列）	-4,286,494.54	-275,359.04	-4,561,853.58
三、营业利润（亏损以“-”号填列）	72,078,522.52	2,142,175.65	74,220,698.17
四、利润总额（亏损总额以“-”号填列）	71,679,845.96	2,142,175.65	73,822,021.61
减：所得税费用	12,276,869.50	321,326.35	12,598,195.85
五、净利润（净亏损以“-”号填列）	59,402,976.46	1,820,849.30	61,223,825.76
1. 持续经营净利润（净亏损以“-”号填列）	59,402,976.46	1,820,849.30	61,223,825.76
1. 归属于母公司股东的净利润（净亏损以“-”号填列）	59,402,976.46	1,820,849.30	61,223,825.76
七、综合收益总额	59,402,976.46	1,820,849.30	61,223,825.76
归属于母公司所有者的综合收益总额	59,402,976.46	1,820,849.30	61,223,825.76
（一）基本每股收益（元/股）	1.03	0.03	1.06
（二）稀释每股收益（元/股）	1.03	0.03	1.06

(3) 合并现金流量表项目

项目	2024 年度		
	更正前	更正金额	更正后
销售商品、提供劳务收到的现金	301,400,249.30	338,470.96	301,738,720.26
经营活动现金流入小计	320,361,447.81	338,470.96	320,699,918.77
经营活动产生的现金流量净额	71,195,947.24	338,470.96	71,534,418.20
四、汇率变动对现金及现金等价物的影响	1,196,121.67	-338,470.96	857,650.71

4、对 2024 年母公司财务报表的影响

(1) 资产负债表项目

项目	2024 年 12 月 31 日		
	更正前	更正金额	更正后
应收账款	83,169,789.38	-20,159,379.57	63,010,409.81
存货	48,125,057.24	15,098,371.70	63,223,428.94
流动资产合计	349,174,541.44	-5,061,007.87	344,113,533.57
递延所得税资产	4,663,593.06	755,090.81	5,418,683.87
非流动资产合计	131,310,548.10	755,090.81	132,065,638.91
资产总计	480,485,089.54	-4,305,917.06	476,179,172.48
盈余公积	9,721,978.23	-430,591.71	9,291,386.52
未分配利润	83,452,869.80	-3,875,325.35	79,577,544.45
所有者权益合计	381,949,546.06	-4,305,917.06	377,643,629.00
负债和所有者权益总计	480,485,089.54	-4,305,917.06	476,179,172.48

(2) 利润表项目

项目	2024 年度		
	更正前	更正金额	更正后
一、营业收入	306,387,047.46	905,856.84	307,292,904.30
减：营业成本	86,303,488.70	-989,956.80	85,313,531.90
财务费用	-800,497.03	338,470.96	-462,026.07
信用减值损失（损失以“-”号填列）	-3,481,204.86	860,192.01	-2,621,012.85
资产减值损失（损失以“-”号填列）	-3,604,903.37	-275,359.04	-3,880,262.41
二、营业利润（亏损以“-”号填列）	73,437,917.27	2,142,175.65	75,580,092.92
三、利润总额（亏损总额以“-”号填列）	73,037,766.41	2,142,175.65	75,179,942.06
减：所得税费用	12,683,419.20	321,326.35	13,004,745.55
四、净利润（净亏损以“-”号填列）	60,354,347.21	1,820,849.30	62,175,196.51
（一）持续经营净利润（净亏损以“-”号填列）	60,354,347.21	1,820,849.30	62,175,196.51
六、综合收益总额	60,354,347.21	1,820,849.30	62,175,196.51

华益泰康药业股份有限公司
2022 年度、2023 年度、2024 年度以及 2025 年 1-9 月
前期会计差错更正专项说明

(3) 现金流量表项目

项目	2024 年度		
	更正前	更正金额	更正后
销售商品、提供劳务收到的现金	300,179,391.76	338,470.96	300,517,862.72
经营活动现金流入小计	323,409,858.22	338,470.96	323,748,329.18
经营活动产生的现金流量净额	72,505,728.41	338,470.96	72,844,199.37
四、汇率变动对现金及现金等价物的影响	1,196,121.67	-338,470.96	857,650.71

5、对 2023 年合并财务报表的影响

(1) 合并资产负债表项目

项目	2023 年 12 月 31 日		
	更正前	更正金额	更正后
应收账款	58,559,036.75	-21,586,957.46	36,972,079.29
存货	44,213,828.10	14,383,773.94	58,597,602.04
流动资产合计	149,452,495.20	-7,203,183.52	142,249,311.68
递延所得税资产	18,330,430.77	1,076,417.16	19,406,847.93
非流动资产合计	135,625,030.42	1,076,417.16	136,701,447.58
资产总计	285,077,525.62	-6,126,766.36	278,950,759.26
盈余公积	3,686,543.51	-612,676.64	3,073,866.87
未分配利润	23,107,327.15	-5,514,089.72	17,593,237.43
归属于母公司所有者权益合计	214,980,829.11	-6,126,766.36	208,854,062.75
所有者权益合计	214,980,829.11	-6,126,766.36	208,854,062.75
负债和所有者权益总计	285,077,525.62	-6,126,766.36	278,950,759.26

(2) 合并利润表项目

项目	2023 年度		
	更正前	更正金额	更正后
一、营业总收入	258,104,955.65	-17,304,299.52	240,800,656.13
其中：营业收入	258,104,955.65	-17,304,299.52	240,800,656.13
二、营业总成本	217,544,449.11	-10,124,100.09	207,420,349.02
其中：营业成本	99,184,289.61	-10,340,726.62	88,843,562.99
财务费用	552,732.56	216,626.53	769,359.09

华益泰康药业股份有限公司
2022 年度、2023 年度、2024 年度以及 2025 年 1-9 月
前期会计差错更正专项说明

项目	2023 年度		
	更正前	更正金额	更正后
信用减值损失（损失以“-”号填列）	-2,621,763.26	1,155,525.22	-1,466,238.04
资产减值损失（损失以“-”号填列）	-720,679.97	-121,744.80	-842,424.77
三、营业利润（亏损以“-”号填列）	47,393,856.66	-6,146,419.01	41,247,437.65
四、利润总额（亏损总额以“-”号填列）	47,313,239.63	-6,146,419.01	41,166,820.62
减：所得税费用	-18,330,430.77	-1,076,417.16	-19,406,847.93
五、净利润（净亏损以“-”号填列）	65,643,670.40	-5,070,001.85	60,573,668.55
1. 持续经营净利润（净亏损以“-”号填列）	65,643,670.40	-5,070,001.85	60,573,668.55
1. 归属于母公司股东的净利润（净亏损以“-”号填列）	65,643,670.40	-5,070,001.85	60,573,668.55
七、综合收益总额	65,643,670.40	-5,070,001.85	60,573,668.55
归属于母公司所有者的综合收益总额	65,643,670.40	-5,070,001.85	60,573,668.55
（一）基本每股收益（元/股）	1.17	-0.09	1.08
（二）稀释每股收益（元/股）	1.17	-0.09	1.08

（3）合并现金流量表项目

项目	2023 年度		
	更正前	更正金额	更正后
销售商品、提供劳务收到的现金	160,553,863.37	216,626.53	160,770,489.90
经营活动现金流入小计	172,112,884.06	216,626.53	172,329,510.59
经营活动产生的现金流量净额	-40,953,968.17	216,626.53	-40,737,341.64
四、汇率变动对现金及现金等价物的影响	284,850.16	-216,626.53	68,223.63

6、对 2023 年母公司财务报表的影响

(1) 资产负债表项目

项目	2023 年 12 月 31 日		
	更正前	更正金额	更正后
应收账款	58,287,305.79	-21,586,957.46	36,700,348.33
存货	43,593,348.48	14,383,773.94	57,977,122.42
流动资产合计	153,868,085.59	-7,203,183.52	146,664,902.07
递延所得税资产	17,347,012.26	1,076,417.16	18,423,429.42
非流动资产合计	142,056,677.89	1,076,417.16	143,133,095.05
资产总计	295,924,763.48	-6,126,766.36	289,797,997.12
盈余公积	3,686,543.51	-612,676.64	3,073,866.87
未分配利润	29,133,957.31	-5,514,089.72	23,619,867.59
所有者权益合计	221,007,459.27	-6,126,766.36	214,880,692.91
负债和所有者权益总计	295,924,763.48	-6,126,766.36	289,797,997.12

(2) 利润表项目

项目	2023 年度		
	更正前	更正金额	更正后
一、营业收入	256,353,203.97	-17,304,299.52	239,048,904.45
减：营业成本	100,403,008.17	-10,340,726.62	90,062,281.55
财务费用	511,898.06	216,626.53	728,524.59
信用减值损失（损失以“-”号填列）	-2,607,461.63	1,155,525.22	-1,451,936.41
资产减值损失（损失以“-”号填列）	-1,133,764.70	-121,744.80	-1,255,509.50
二、营业利润（亏损以“-”号填列）	45,476,460.98	-6,146,419.01	39,330,041.97
三、利润总额（亏损总额以“-”号填列）	45,416,377.30	-6,146,419.01	39,269,958.29
减：所得税费用	-17,347,012.26	-1,076,417.16	-18,423,429.42
四、净利润（净亏损以“-”号填列）	62,763,389.56	-5,070,001.85	57,693,387.71
（一）持续经营净利润（净亏损以“-”号填列）	62,763,389.56	-5,070,001.85	57,693,387.71
六、综合收益总额	62,763,389.56	-5,070,001.85	57,693,387.71

华益泰康药业股份有限公司
2022 年度、2023 年度、2024 年度以及 2025 年 1-9 月
前期会计差错更正专项说明

(3) 现金流量表项目

项目	2023 年度		
	更正前	更正金额	更正后
销售商品、提供劳务收到的现金	160,553,863.37	216,626.53	160,770,489.90
经营活动现金流入小计	171,582,449.43	216,626.53	171,799,075.96
经营活动产生的现金流量净额	-39,542,799.69	216,626.53	-39,326,173.16
四、汇率变动对现金及现金等价物的影响	284,850.16	-216,626.53	68,223.63

7、对 2022 年合并财务报表的影响

(1) 合并资产负债表项目

项目	2022 年 12 月 31 日		
	更正前	更正金额	更正后
应收账款	14,825,334.41	-5,221,556.63	9,603,777.78
存货	53,819,886.45	4,164,792.12	57,984,678.57
流动资产合计	157,955,101.16	-1,056,764.51	156,898,336.65
资产总计	281,728,704.38	-1,056,764.51	280,671,939.87
未分配利润	-39,299,236.88	-1,056,764.51	-40,356,001.39
归属于母公司所有者权益合计	148,749,419.56	-1,056,764.51	147,692,655.05
所有者权益合计	148,749,419.56	-1,056,764.51	147,692,655.05
负债和所有者权益总计	281,728,704.38	-1,056,764.51	280,671,939.87

(2) 合并利润表项目

项目	2022 年度		
	更正前	更正金额	更正后
一、营业总收入	113,129,569.44	-5,413,825.89	107,715,743.55
其中：营业收入	113,129,569.44	-5,413,825.89	107,715,743.55
二、营业总成本	130,018,137.64	-4,788,860.47	125,229,277.17
其中：营业成本	55,147,776.44	-4,871,409.98	50,276,366.46
财务费用	696,433.42	82,549.51	778,982.93
信用减值损失（损失以“-”号填列）	410,080.18	274,818.77	684,898.95
资产减值损失（损失以“-”号填列）	-5,855,180.47	-706,617.86	-6,561,798.33
三、营业利润（亏损以“-”号填列）	-20,288,195.06	-1,056,764.51	-21,344,959.57

华益泰康药业股份有限公司
2022 年度、2023 年度、2024 年度以及 2025 年 1-9 月
前期会计差错更正专项说明

项目	2022 年度		
	更正前	更正金额	更正后
四、利润总额（亏损总额以“-”号填列）	-40,593,876.02	-1,056,764.51	-41,650,640.53
五、净利润（净亏损以“-”号填列）	-40,593,876.02	-1,056,764.51	-41,650,640.53
1. 持续经营净利润（净亏损以“-”号填列）	-40,593,876.02	-1,056,764.51	-41,650,640.53
1. 归属于母公司股东的净利润（净亏损以“-”号填列）	-40,593,876.02	-1,056,764.51	-41,650,640.53
七、综合收益总额	-40,593,876.02	-1,056,764.51	-41,650,640.53
归属于母公司所有者的综合收益总额	-40,593,876.02	-1,056,764.51	-41,650,640.53
（一）基本每股收益（元/股）	-0.73	-0.01	-0.74
（二）稀释每股收益（元/股）	-0.73	-0.01	-0.74

（3）合并现金流量表项目

项目	2022 年度		
	更正前	更正金额	更正后
销售商品、提供劳务收到的现金	159,179,234.83	82,549.51	159,261,784.34
经营活动现金流入小计	180,096,390.13	82,549.51	180,178,939.64
经营活动产生的现金流量净额	15,092,919.21	82,549.51	15,175,468.72
四、汇率变动对现金及现金等价物的影响	106,001.62	-82,549.51	23,452.11

8、对 2022 年母公司财务报表的影响

（1）资产负债表项目

项目	2022 年 12 月 31 日		
	更正前	更正金额	更正后
应收账款	14,825,334.41	-5,221,556.63	9,603,777.78
存货	53,038,049.03	4,164,792.12	57,202,841.15
流动资产合计	158,280,801.41	-1,056,764.51	157,224,036.90
资产总计	287,769,353.97	-1,056,764.51	286,712,589.46
未分配利润	-30,392,325.88	-1,056,764.51	-31,449,090.39
所有者权益合计	157,656,330.56	-1,056,764.51	156,599,566.05
负债和所有者权益总计	287,769,353.97	-1,056,764.51	286,712,589.46

华益泰康药业股份有限公司
2022 年度、2023 年度、2024 年度以及 2025 年 1-9 月
前期会计差错更正专项说明


(2) 利润表项目

项目	2022 年度		
	更正前	更正金额	更正后
一、营业收入	112,163,588.31	-5,413,825.89	106,749,762.42
减：营业成本	55,132,888.42	-4,871,409.98	50,261,478.44
财务费用	583,254.18	82,549.51	665,803.69
信用减值损失（损失以“-”号填列）	410,080.18	274,818.77	684,898.95
资产减值损失（损失以“-”号填列）	-4,710,864.36	-706,617.86	-5,417,482.22
二、营业利润（亏损以“-”号填列）	-14,134,879.22	-1,056,764.51	-15,191,643.73
三、利润总额（亏损总额以“-”号填列）	-34,437,260.18	-1,056,764.51	-35,494,024.69
四、净利润（净亏损以“-”号填列）	-34,437,260.18	-1,056,764.51	-35,494,024.69
（一）持续经营净利润（净亏损以“-”号填列）	-34,437,260.18	-1,056,764.51	-35,494,024.69
六、综合收益总额	-34,437,260.18	-1,056,764.51	-35,494,024.69

(3) 现金流量表项目

项目	2022 年度		
	更正前	更正金额	更正后
销售商品、提供劳务收到的现金	158,206,759.12	82,549.51	158,289,308.63
经营活动现金流入小计	176,713,451.36	82,549.51	176,796,000.87
经营活动产生的现金流量净额	12,853,789.02	82,549.51	12,936,338.53
四、汇率变动对现金及现金等价物的影响	106,001.62	-82,549.51	23,452.11

华益泰康药业股份有限公司
二〇二六年三月十六日



营业执照

统一社会信用代码

91310101568093764U

证照编号: 01000000202603110018

(副本)



扫描经营主体身份码了解更多登记、备案、许可、变更信息，体验更多应用服务。

仅供出报告使用，其他无效



名称 立信会计师事务所(特殊普通合伙)

类型 特殊普通合伙企业

执行事务合伙人 朱建弟, 杨志国

经营范围

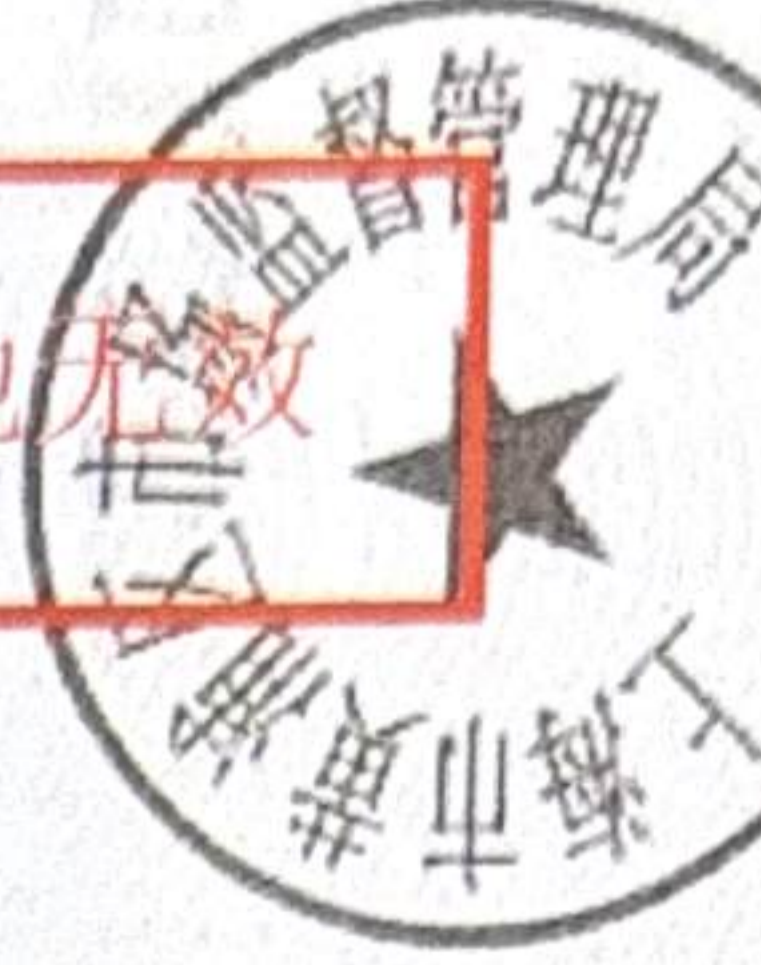
审查企业会计报表,出具审计报告;验证企业资本,出具验资报告;办理企业合并、分立、清算事宜中的审计业务,出具有关报告;基本建设年度财务决算审计;代理记账;税务咨询、税务管理咨询、会计培训;信息系统领域内的技术服务;法律、法规规定的其他业务。

【依法须经批准的项目,经相关部门批准后方可开展经营活动】

出资额 人民币15650.0000万元整

成立日期 2011年01月24日

主要经营场所 上海市黄浦区南京东路61号四楼



登记机关

2026年03月11日

证书序号:0001247

说明

- 1、《会计师事务所执业证书》是证明持有人经财政部门依法审批，准予执行注册会计师法定业务的凭证。
- 2、《会计师事务所执业证书》记载事项发生变动的，应当向财政部门申请换发。
- 3、《会计师事务所执业证书》不得伪造、涂改、出租、出借、转让。
- 4、会计师事务所终止或执业许可注销的，应当向财政部门交回《会计师事务所执业证书》。

仅供出报告使用，其他无效。



会计师事务所

执业证书



名称:立信会计师事务所 (特殊普通合伙)

首席合伙人:宋建弟

主任会计师:

经营场所:上海市黄浦区南京东路61号四楼

组织形式:特殊普通合伙制

执业证书编号:310000096

批准执业文号:沪财会〔2000〕26号 (转制批文 沪财会[2010]82号)

批准执业日期:2000年6月13日 (转制日期 2010年12月31日)



发证机关:

二〇一八年六月一日

中华人民共和国财政部制



姓名	朱海平
Sex	男
出生日期	1971-02-17
Date of birth	1971-02-17
工作单位	立信会计师事务所(特殊普通合伙)
Working unit	立信会计师事务所(特殊普通合伙)
身份证号码	330227197102174933
Identity card No	330227197102174933



年检合格, 其他无碍

年度检验登记
Annual Renewal Registration

本证书经检验合格, 继续有效一年。
This certificate is valid for another year after this renewal.

证书编号: 310000060281
No. of Certificate

批准注册协会: 上海市注册会计师协会
Authorized Institute of CPAs

发证日期: 2008 年 12 月 29 日
Date of Issuance



朱海平(310000060281)
您已通过2021年年检
上海市注册会计师协会
2021年10月30日



朱海平年检二维码

年 月 日
/ /



程鹏远
男
1989-07-23
立信会计师事务所 (特殊普通合伙)
320203198907231819

姓 名
Full name
性 别
Sex
出 生 日 期
Date of birth
工 作 单 位
Working unit
身 份 证 号 码
Identity card No.




本证书即日起停用,其他无效

检验登记
Annual Renewal Registration

本证书经检验合格,继续有效一年。
This certificate is valid for another year after this renewal.



程鹏远(310000061568)
您已通过2021年年检
上海市注册会计师协会
2021年10月30日



程鹏远年检二维码

年 月 日
y m d

证书编号: 310000061568
No. of Certificate

批准注册协会: 上海市注册会计师协会
Authorized Institute of CPAs

发证日期: 2018 年 03 月 30 日
Date of Issuance



姓名: 朱环
 性别: 女
 出生日期: 1994-09-30
 工作单位: 立信会计师事务所(普通合伙)
 身份证号码: 340881199408305522



无效, 禁止使用, 其他无效

年度检验登记
Annual Renewal Registration

本证书经检验合格, 继续有效一年。
 This certificate is valid for another year after this renewal.

证书编号: 310000062552
 No. of Certificate

批准注册协会: 上海市注册会计师协会
 Authorized Institute of CPAs

发证日期: 2020年04月15日
 Date of Issuance



朱环(310000062552)
 您已通过2021年年检
 上海市注册会计师协会
 2021年10月30日



朱环的年检二维码

年 月 日
 /y /m /d