



富印新材

NEEQ: 874426

安徽富印新材料股份有限公司

AnHui FuYin New Materials Co.,Ltd



年度报告

2025

重要提示

- 一、公司控股股东、实际控制人、董事、高级管理人员保证本报告所载资料不存在任何虚假记载、误导性陈述或者重大遗漏，并对其内容的真实性、准确性和完整性承担个别及连带责任。
- 二、公司负责人徐兵、主管会计工作负责人黄楚琴及会计机构负责人（会计主管人员）张蕾保证年度报告中财务报告的真实、准确、完整。
- 三、本年度报告已经挂牌公司董事会审议通过，不存在未出席审议的董事。
- 四、中汇会计师事务所（特殊普通合伙）对公司出具了标准无保留意见的审计报告。
- 五、本年度报告涉及未来计划等前瞻性陈述，不构成公司对投资者的实质承诺，投资者及相关人士均应当对此保持足够的风险认识，并且应当理解计划、预测与承诺之间的差异。
- 六、本年度报告已在“第二节会计数据、经营情况和管理层分析”之“九、公司面临的重大风险分析”对公司报告期内的重大风险因素进行分析，请投资者注意阅读。

目 录

第一节	公司概况	6
第二节	会计数据、经营情况和管理层分析	7
第三节	重大事件	21
第四节	股份变动、融资和利润分配	30
第五节	行业信息	34
第六节	公司治理	49
第七节	财务会计报告	56
附件	会计信息调整及差异情况	166

备查文件目录	载有公司负责人、主管会计工作负责人、会计机构负责人（会计主管人员）签名并盖章的财务报表
	载有会计师事务所盖章、注册会计师签名并盖章的审计报告原件（如有） 报告期内在指定信息披露平台上公开披露过的所有公司文件的正本及公告的原稿
文件备置地址	公司董事会办公室

释义

释义项目	指	释义
富印新材、公司、本公司	指	安徽富印新材料股份有限公司
富印有限	指	安徽富印新材料股份有限公司前身“安徽富印新材料有限公司”
富印新材东莞分公司	指	安徽富印新材料股份有限公司东莞分公司，系富印新材的分公司
富印新材天津分公司	指	安徽富印新材料股份有限公司天津分公司，系富印新材的分公司
富印投资	指	太湖富印投资有限公司，系公司控股股东
安庆红土	指	安庆红土科创股权投资合伙企业（有限合伙），系持有富印新材 5%以上股份的主要股东
深创投	指	深圳市创新投资集团有限公司，系富印新材的直接股东
旭创投资	指	安徽省旭创股权投资基金合伙企业（有限合伙），系富印新材的直接股东
安华创投	指	安徽安华创新风险投资基金有限公司，系富印新材的直接股东
汾湖勤合	指	苏州汾湖勤合创业投资中心（有限合伙），系富印新材的直接股东
博中创新	指	广东博中创新创业投资合伙企业（有限合伙），系富印新材的直接股东
中保瀚兴	指	广州中保瀚兴创业投资合伙企业（有限合伙），系富印新材曾经的直接股东
璟坤富材	指	嘉兴璟坤富材股权投资合伙企业（有限合伙），系富印新材的直接股东
璟坤鑫壹	指	嘉兴璟坤鑫壹股权投资合伙企业（有限合伙），系富印新材的直接股东
民生投资	指	民生证券投资有限公司，系富印新材的直接股东
海源海汇	指	太湖海源海汇创业投资基金（有限合伙），系富印新材的直接股东
富印壹号	指	太湖富印壹号投资合伙企业（有限合伙），系持有富印新材 5%以上股份的主要股东
富印贰号	指	太湖富印贰号投资合伙企业（有限合伙），系持有富印新材 5%以上股份的主要股东
富印叁号	指	太湖富印叁号投资合伙企业（有限合伙），系富印新材的直接股东
富印肆号	指	太湖富印肆号投资合伙企业（有限合伙），系富印新材的直接股东
富印伍号	指	太湖富印伍号创业投资合伙企业（有限合伙），系富印新材的直接股东
东莞富印	指	东莞市富印胶粘科技有限公司，系富印新材的子公司
江苏富印	指	江苏富印胶粘科技有限公司，系富印新材的子公司
深圳富印	指	深圳市富印新材料有限公司，系富印新材的子公司
富世博	指	太湖富世博新材料有限公司，系富印新材的子公司
太湖富印	指	太湖富印新材料有限公司，系富印新材的子公司
太湖富印上海分公司	指	太湖富印新材料有限公司上海分公司，系太湖富印的分公司
鑫玺源	指	东莞市鑫玺源新材料科技有限公司，系富印新材的子公司
东莞福玺	指	东莞福玺新材料有限公司，系富印新材之子公司鑫玺源曾经的子公司
惠州富泰	指	惠州富泰新材料科技有限公司，系富印新材的子公司
惠州富印	指	惠州市富印新材料有限公司，系富印新材的子公司
3M 公司、美国 3M	指	美国 3M 公司（Minnesota Mining and Manufacturing），一家总部位于美国明尼苏达州圣保罗市的全球性多元化公司，创建于 1902 年。100

		多年以来，3M 产品已经涵盖从家庭用品、医疗、运输、建筑、商业、教育、电子、通信等各个领域。
Nitto、日本日东	指	日本日东电工株式会社（日东电工），一家总部位于日本东京都的制造公司，主要经营三个业务部门。工业胶带部门从事基础功能材料的制造和销售，包括粘合材料和保护材料，汽车材料。光电部门从事信息功能材料，印刷电路材料，加工材料和半导体相关材料的制造和销售。其他部门制造和销售医疗相关材料和聚合物分离膜等。
Tesa、德莎	指	德国德莎（Tesa）胶带公司，一家总部位于德国汉堡的全球化公司，拥有超过 125 年历史。德莎致力于为各行业客户提供可持续的胶粘解决方案。
《公司章程》	指	富印新材制定并适时修订的《公司章程》
股东大会/股东会、董事会、监事会	指	安徽富印新材料股份有限公司的股东大会/股东会、董事会、监事会
《公司法》	指	《中华人民共和国公司法》及其不时之修订
《证券法》	指	《中华人民共和国证券法》及其不时之修订
中国证监会	指	中国证券监督管理委员会
北交所	指	北京证券交易所
全国中小企业股份转让系统	指	全国中小企业股份转让系统有限责任公司
主办券商、国联民生承销保荐	指	国联民生证券承销保荐有限公司
元、万元	指	人民币元、人民币万元
本期、报告期	指	2025 年 1 月 1 日-2025 年 12 月 31 日
上期、上年同期	指	2024 年 1 月 1 日-2024 年 12 月 31 日
本期期末	指	2025 年 12 月 31 日
上期期末、上年期末	指	2024 年 12 月 31 日

注：本报告中，部分合计数与各加数直接相加之和在尾数上可能略有差异，这些差异是由于四舍五入造成的。

第一节 公司概况

企业情况			
公司中文全称	安徽富印新材料股份有限公司		
英文名称及缩写	AnHui FuYin New Material Co., Ltd		
法定代表人	徐兵	成立时间	2016年11月22日
控股股东	控股股东为（富印投资）	实际控制人及其一致行动人	实际控制人为（徐兵），一致行动人为（富印投资、富印贰号、富印叁号、富印肆号）
行业（挂牌公司管理型行业分类）	制造业（C）-计算机、通信和其他电子设备制造业（C39）-电子元件及电子专用材料制造（C398）-电子专用材料制造（C3985）		
主要产品与服务项目	精密功能胶粘材料、精密功能泡棉和精密功能膜材系列产品		
挂牌情况			
股票交易场所	全国中小企业股份转让系统		
证券简称	富印新材	证券代码	874426
挂牌时间	2025年3月17日	分层情况	创新层
普通股股票交易方式	<input checked="" type="checkbox"/> 集合竞价交易 <input type="checkbox"/> 做市交易	普通股总股本（股）	68,087,163
主办券商（报告期内）	国联民生承销保荐	报告期内主办券商是否发生变化	否
主办券商办公地址	中国（上海）自由贸易试验区浦明路8号		
联系方式			
董事会秘书姓名	黄楚琴	联系地址	安徽省安庆市太湖县经济开发区龙山东路南、高桥路西侧
电话	0556-4179397	电子邮箱	dongshiban@fy-xc.com
传真	0556-4179397		
公司办公地址	安徽省安庆市太湖县经济开发区龙山东路南、高桥路西侧	邮政编码	246400
公司网址	www.fy-vhb.com		
指定信息披露平台	www.neeq.com.cn		
注册情况			
统一社会信用代码	91340825MA2N3XAM1B		
注册地址	安徽省安庆市太湖县经济开发区龙山东路南、高桥路西侧		
注册资本（元）	68,087,163	注册情况报告期内是否变更	否

第二节 会计数据、经营情况和管理层分析

一、 业务概要

(一) 商业模式与经营计划实现情况

1、商业模式

公司隶属于功能材料行业，主营业务为精密功能材料的研发、生产、销售和服务，主营产品系列包括功能胶粘材料、功能泡棉和功能膜材，产品广泛应用于 3C 消费电子、汽车、家电、家居、新能源、交通等国民经济领域，尤其适用于终端产品精密应用场景、精密工业制程等要求较高的工业领域。

公司长期服务于众多国内外知名品牌客户。公司可通过匹配现有产品或以客户需求为导向开发新产品，满足客户对功能性复合材料的定制化需求。产品终端应用场景包括智能手机、笔记本电脑、平板电脑、汽车电子、汽车内外饰、家电、电梯和智能门锁等。公司直接或间接服务于 VIVO、OPPO、小米、华为、联想、华勤、闻泰、龙旗、富士康、领益智造、立讯精密、格兰仕、美的、澳柯玛、比亚迪等众多国内外知名客户，享有良好的市场声誉。

公司是国家高新技术企业，公司始终坚持自主创新和技术研发，被工信部认定为第四批国家级专精特新“小巨人”企业。自成立以来，公司不断深耕精密功能材料的配方研发和工艺改进，日积月累掌握了多项关键核心技术。近年来，随着公司行业影响力不断增强，公司取得了“安徽省战略性新兴产业企业”、“安徽省专精特新冠军企业”、“安徽省企业技术中心”等多项荣誉。

公司整体的商业模式为以自主方式开展主营业务产品的研发、生产、销售和服务。具体而言，采购上根据生产需要以需定采，主要原材料均向行业内知名的、材料品质优良的供应商采购，以保证所生产产品的质量。生产上以销定产加安全库存管理，根据订单需求预测、销售计划及实时订单情况，统筹安排和动态管理生产计划。销售模式为直销模式，公司与下游客户直接签订销售合同或订单实现销售。

报告期内，公司商业模式未发生重大变化，在可预见的未来亦不会发生重大变化。同时，公司将持续关注和研究下游行业发展动态，对现有经营模式进行持续优化。

2、经营计划实现的情况

报告期内，公司董事会和管理层紧紧围绕公司的发展战略和年度经营计划开展经营活动。报告期内，公司实现营业收入 75,925.90 万元，较上年同期增长 4.88%，实现营业利润 13,964.92 万元，较上年同期增长 35.71%，实现净利润 12,046.39 万元，较上年同期增长 35.23%。

(二) 行业情况

公司隶属于功能材料行业。根据《挂牌公司管理型行业分类指引》，公司属于“C39 计算机、通信和其他电子设备制造业”之“C3985 电子专用材料制造”。

1、行业发展情况

随着下游消费电子行业、家电行业、汽车行业、新能源行业的发展，精密功能材料逐渐成为各新兴领域的必要材料之一，除了追求传统胶粘制品的功能外，更注重实现轻量化、功能性、高粘接的效果，扩大了材料的使用效果与附加值。功能材料行业是具有战略性、基础性的行业，是高质量发展的先导和基石，也是高科技竞争的关键领域。国际材料企业发展起步较早，掌握研发的核心技术并具有丰富的材料性能数据储备，品牌知名度和市场占有率高，在新材料领域具备一定的先发优势。目前，仍由 3M、德莎、日东等国际企业垄断高端功能材料市场、关键领域。

近年来，功能性材料行业已经发展成为国家重点扶持和发展的战略性新兴产业中的新材料产业，在国家经济中占有重要位置。近年来，国家相关部门制定的主要行业政策有《关于印发电子信息制造业 2023—2024 年稳增长行动方案的通知》、《产业结构调整指导目录（2024 年本）》、《新产业标准化领航工程实施方案（2023—2035 年）》等，同时工信部牵头启动“先进功能材料攻坚三年行动计划（2025—2027）”，科技部设立“功能性新材料国家重大研发专项”等举措。在国家政策支持及市场驱动下，我国功能新材料产业经过“十三五”期间的发展，不论是产业规模还是年均增长速度，都保持了世界领先的发展地位。近年来，随着“十四五”规划的深入推进以及“十五五”蓝图的全面铺开，我国功能性新材料产业持续保持强劲发展势头，不仅在产业规模、技术创新和市场应用方面实现跨越式跃升，更在国际竞争格局中逐步迈向全球价值链中高端。

2、行业发展对公司的影响

随着下游应用领域产品不断迭代更新、应用方式的不断创新，高性能、多功能的复合材料将成为未来功能性材料行业的发展趋势，将对公司所处行业的研发能力和专业化水平提出更高的要求，同时也为公司功能性材料提供了新的发展空间。同时，大量出台的国家政策为公司所处行业带来良好发展机遇，为公司的发展提供了良好的政策环境，有效促进公司产品的市场需求增长。

(三) 与创新属性相关的认定情况

√适用 □不适用

“专精特新”认定	√国家级 □省（市）级
“单项冠军”认定	□国家级 □省（市）级
“高新技术企业”认定	√是
详细情况	<p>1、专精特新“小巨人”企业</p> <p>2022年7月，公司获得工业和信息化部颁发的专精特新“小巨人”企业称号，有效期为2022年7月1日至2025年6月30日。2025年10月20日，安徽省工业和信息化厅正式公示了2025年复核通过企业名单，公司通过复核公示，有效期：2025年7月1日至2028年6月30日。</p> <p>2、高新技术企业</p> <p>公司被认定为高新技术企业并取得由安徽省科学技术厅、安徽省财政厅、国家税务总局安徽省税务局联合颁发的GR202334004237号证书，发证时间为2023年10月16日。</p>

二、主要会计数据和财务指标

单位：元

盈利能力	本期	上年同期	增减比例%
营业收入	759,259,047.28	723,923,622.03	4.88%
毛利率%	34.88%	34.98%	-
归属于挂牌公司股东的净利润	107,152,006.88	81,826,259.50	30.95%
归属于挂牌公司股东的扣除非经常性损益后的净利润	90,907,252.61	79,725,403.12	14.03%
加权平均净资产收益率%（依据归属	19.03%	17.75%	-

于挂牌公司股东的净利润计算)			
加权平均净资产收益率% (依据归属于挂牌公司股东的扣除非经常性损益后的净利润计算)	16.14%	17.29%	-
基本每股收益	1.57	1.20	30.83%
偿债能力	本期期末	上年期末	增减比例%
资产总计	1,114,030,067.36	1,097,507,277.38	1.51%
负债总计	432,967,009.77	540,234,212.93	-19.86%
归属于挂牌公司股东的净资产	619,335,439.83	506,938,339.22	22.17%
归属于挂牌公司股东的每股净资产	9.10	7.45	22.15%
资产负债率% (母公司)	36.66%	49.12%	-
资产负债率% (合并)	38.86%	49.22%	-
流动比率	2.07	1.62	-
利息保障倍数	21.12	15.58	-
营运情况	本期	上年同期	增减比例%
经营活动产生的现金流量净额	130,602,762.36	71,502,531.13	82.65%
应收账款周转率	1.89	2.09	-
存货周转率	4.74	4.45	-
成长情况	本期	上年同期	增减比例%
总资产增长率%	1.51%	21.43%	-
营业收入增长率%	4.88%	33.02%	-
净利润增长率%	35.23%	41.48%	-

三、 财务状况分析

(一) 资产及负债状况分析

单位：元

项目	本期期末		上年期末		变动比例%
	金额	占总资产的比重%	金额	占总资产的比重%	
货币资金	122,097,726.84	10.96%	162,563,882.10	14.81%	-24.89%
应收票据	22,493,005.98	2.02%	29,738,985.55	2.71%	-24.37%
应收账款	365,965,210.66	32.85%	379,459,687.58	34.57%	-3.56%
交易性金融资产	349,304.30	0.03%	0.00	0.00%	100.00%
应收款项融资	62,844,405.76	5.64%	10,160,039.49	0.93%	518.54%
预付款项	6,632,674.60	0.60%	8,873,778.92	0.81%	-25.26%
其他应收款	2,948,476.91	0.26%	3,702,162.92	0.34%	-20.36%
存货	91,352,725.17	8.20%	90,123,687.89	8.21%	1.36%
其他流动资产	5,027,320.70	0.45%	2,817,833.66	0.26%	78.41%
固定资产	309,867,459.34	27.81%	280,700,102.19	25.58%	10.39%
在建工程	63,313,722.54	5.68%	59,633,712.11	5.43%	6.17%
使用权资产	9,413,267.28	0.84%	13,754,945.60	1.25%	-31.56%

无形资产	22,339,208.46	2.01%	22,478,514.86	2.05%	-0.62%
商誉	330,257.11	0.03%	330,257.11	0.03%	0.00%
长期待摊费用	4,217,635.14	0.38%	4,870,815.10	0.44%	-13.41%
递延所得税资产	24,435,977.81	2.19%	27,858,377.14	2.54%	-12.28%
其他非流动资产	401,688.76	0.04%	440,495.16	0.04%	-8.81%
短期借款	81,936,630.50	7.35%	131,266,611.06	11.96%	-37.58%
应付票据	15,000,000.00	1.35%	29,692,646.50	2.71%	-49.48%
应付账款	120,850,153.22	10.85%	124,483,087.58	11.34%	-2.92%
合同负债	6,184,929.02	0.56%	4,982,999.13	0.45%	24.12%
应付职工薪酬	19,602,053.17	1.76%	25,935,007.55	2.36%	-24.42%
应交税费	8,735,613.31	0.78%	19,128,222.71	1.74%	-54.33%
其他应付款	8,339,613.92	0.75%	10,495,746.96	0.96%	-20.54%
一年内到期的非流动负债	36,596,261.22	3.29%	54,031,624.87	4.92%	-32.27%
其他流动负债	30,594,586.99	2.75%	24,181,489.17	2.20%	26.52%
长期借款	72,280,000.00	6.49%	74,200,000.00	6.76%	-2.59%
租赁负债	6,823,301.69	0.61%	10,311,417.57	0.94%	-33.83%
长期应付款	0.00	0.00%	22,937.17	0.00%	-100.00%
预计负债	0.00	0.00%	5,177,941.00	0.47%	-100.00%
递延收益	26,023,866.73	2.34%	26,324,481.66	2.40%	-1.14%

项目重大变动原因

- 1、交易性金融资产：报告期末，交易性金融资产为 34.93 万元，较上年期末增加 34.93 万元，增幅 100%，主要系公司收到江西合力泰科技有限公司以股抵债分配的股票所致。
- 2、应收款项融资：报告期末，应收款项融资为 6,284.44 万元，较上年期末增加 5,268.44 万元，增幅 518.54%，主要系公司持有尚未到期的信用等级较高的银行承兑汇票增加所致。
- 3、其他流动资产：报告期末，其他流动资产为 502.73 万元，较上年期末增加 220.95 万元，增幅 78.41%，主要系本期公司进行上市申报，支付的发行费用增加所致。
- 4、使用权资产：报告期末，使用权资产为 941.33 万元，较上年期末减少 434.17 万元，减幅 31.56%，主要系租赁资产在租赁期内按期计提折旧所致。
- 5、短期借款：报告期末，短期借款为 8,193.66 万元，较上年期末减少 4933 万元，减幅 37.58%，主要系本期经营活动现金流量净额增加，公司以自有资金偿付银行借款所致。
- 6、应付票据：报告期末，应付票据为 1,500.00 万元，较上年期末减少 1,469.26 万元，减幅 49.48%，主要系公司本期收到较多银行承兑汇票，从而减少开具银行承兑汇票所致。
- 7、应交税费：报告期末，应交税费为 873.56 万元，较上年期末减少 1,039.26 万元，减幅 54.33%，主要系本期税费及时预缴，应交税费期末余额减少所致。
- 8、一年内到期的非流动负债：报告期末，一年内到期的非流动负债为 3,659.63 万元，较上年期末减少 1,743.54 万元，减幅 32.27%，主要系一年内到期的长期借款减少所致。
- 9、租赁负债：报告期末，租赁负债为 682.33 万元，较上年期末减少 348.81 万元，减幅 33.83%，主要系公司按合同约定按期支付租金所致。
- 10、长期应付款：报告期末，长期应付款为 0 万元，较上年期末减少 2.29 万元，减幅 100%，主要系本期偿还车贷所致。
- 11、预计负债：报告期末，预计负债为 0 万元，较上年期末减少 517.79 万元，减幅 100%，主要系本期完成赔偿金支付所致。

(二) 经营情况分析

1. 利润构成

单位：元

项目	本期		上年同期		本期与上年同期 金额变动比例%
	金额	占营业收入 的比重%	金额	占营业收入 的比重%	
营业收入	759,259,047.28	-	723,923,622.03	-	4.88%
营业成本	494,431,154.59	65.12%	470,721,600.25	65.02%	5.04%
毛利率%	34.88%	-	34.98%	-	-
税金及附加	6,883,501.11	0.91%	5,312,158.29	0.73%	29.58%
销售费用	44,841,738.61	5.91%	46,487,950.98	6.42%	-3.54%
管理费用	48,043,795.46	6.33%	56,232,761.48	7.77%	-14.56%
研发费用	36,431,364.21	4.80%	28,885,962.21	3.99%	26.12%
财务费用	6,407,783.07	0.84%	5,903,136.41	0.82%	8.55%
其他收益	20,151,654.65	2.65%	12,783,326.75	1.77%	57.64%
投资收益	249,153.48	0.03%	997,809.38	0.14%	-75.03%
公允价值变动 收益	99,637.62	0.01%	0.00	0.00%	100.00%
信用减值损失	1,396,060.52	0.18%	-13,433,234.77	-1.86%	-110.39%
资产减值损失	-4,746,092.60	-0.63%	-7,926,256.52	-1.09%	-40.12%
资产处置收益	279,055.45	0.04%	104,408.77	0.01%	167.27%
营业利润	139,649,179.35	18.39%	102,906,106.02	14.22%	35.71%
营业外收入	238,604.43	0.03%	495,305.49	0.07%	-51.83%
营业外支出	713,944.86	0.09%	1,173,550.75	0.16%	-39.16%
利润总额	139,173,838.92	18.33%	102,227,860.76	14.12%	36.14%
所得税费用	18,709,974.57	2.46%	13,146,188.29	1.82%	42.32%
净利润	120,463,864.35	15.87%	89,081,672.47	12.31%	35.23%

项目重大变动原因

- 1、其他收益：报告期内，其他收益为 2,015.17 万元，较上年增加 736.83 万元，增幅 57.64%，主要系公司本期收到的政府补贴增加所致。
- 2、投资收益：报告期内，投资收益为 24.92 万元，较上年减少 74.87 万元，减幅 75.03%，主要系公司上年度转让出售银行大额存单，确认投资收益所致。
- 3、公允价值变动收益：报告期内，公允价值变动收益为 9.96 万元，较上年增加 9.96 万元，增幅 100%，主要系公司收到江西合力泰科技有限公司以股抵债分配的股票，持有期间公允价值变动所致。
- 4、信用减值损失：报告期内，信用减值损失为 139.61 万元，较上年减少计提 1,482.93 万元，主要系公司本年度加强应收账款回款管理后，期末应收账款余额减少，同时上年度部分单项计提的信用减值在本期转回所致。
- 5、资产减值损失：报告期内，资产减值损失为-474.61 万元，较上年减少计提 318.02 万元，减幅 40.12%，主要系公司加强库存管理，存货周转率有所优化，使得本期计提跌价准备金额减少所致。
- 6、资产处置收益：报告期内，资产处置收益为 27.91 万元，较上年增加 17.46 万元，增幅 167.27%，

主要系本期部分租赁合同提前终止所致。

7、营业利润：报告期内，营业利润为 13,964.92 万元，较上年增加 3,674.31 万元，增幅 35.71%，主要原因是①公司本期进一步加强应收账款和存货管理，信用减值损失及资产减值损失较上期计提数减少；②本期收到政府补贴较上期增加；③本期营业收入增长。

8、营业外收入：报告期内，营业外收入为 23.86 万元，较上年减少 25.67 万元，减幅 51.83%，主要系本期无法支付的应付款较上年度减少所致。

9、营业外支出：报告期内，营业外支出为 71.39 万元，较上年减少 45.96 万元，减幅 39.16%，主要系公司加强合同评审管理，本期违约金支出减少所致。

10、利润总额：报告期内，利润总额为 13,917.38 万元，较上年增加 3,694.6 万元，增幅 36.14%，主要原因是①公司本期进一步加强应收账款和存货管理，信用减值损失及资产减值损失较上期计提数减少；②本期收到政府补贴较上期增加；③本期营业收入增长。

11、所得税费用：报告期内，所得税费用为 1,871.00 万元，较上年增加 556.38 万元，增幅 42.32%，主要系本期可抵扣暂时性差异减少，导致所得税费用增加。

12、净利润：报告期内，净利润为 12,046.39 万元，较上年增加 3,138.22 万元，增幅 35.23%，主要原因是①公司本期进一步加强应收账款和存货管理，信用减值损失及资产减值损失较上期计提数减少；②本期收到政府补贴较上期增加；③本期营业收入增长。

2. 收入构成

单位：元

项目	本期金额	上期金额	变动比例%
主营业务收入	757,727,103.41	722,121,442.46	4.93%
其他业务收入	1,531,943.87	1,802,179.57	-14.99%
主营业务成本	494,431,154.59	470,721,600.25	5.04%
其他业务成本	-	-	-

按产品分类分析

√适用 □不适用

单位：元

类别/项目	营业收入	营业成本	毛利率%	营业收入比上年同期增减%	营业成本比上年同期增减%	毛利率比上年同期增减百分比
精密功能胶粘材料	567,428,804.87	362,302,348.19	36.15%	0.17%	0.74%	-0.36%
精密功能膜材	132,308,279.88	97,756,194.49	26.11%	27.60%	17.00%	6.69%
精密功能泡棉	57,990,018.66	31,926,464.74	44.94%	11.58%	26.23%	-6.39%
停工损失	-	2,446,147.17	-	-	9.74%	-
其他业务收入	1,531,943.87	-	100.00%	-14.99%	-	-
合计	759,259,047.28	494,431,154.59	34.88%	4.88%	5.04%	-0.10%

按地区分类分析

√适用 □不适用

单位：元

类别/项目	营业收入	营业成本	毛利率%	营业收入	营业成本	毛利率比上
-------	------	------	------	------	------	-------

				比上年同 期 增减%	比上年同 期 增减%	年同期增减 百分比
境内	725,915,938.39	469,132,075.62	35.37%	4.16%	4.59%	-0.26%
境外	33,343,108.89	25,299,078.97	24.13%	23.41%	14.12%	6.18%
合并	759,259,047.28	494,431,154.59	34.88%	4.88%	5.04%	-0.10%

收入构成变动的的原因

报告期内，公司主营业务收入主要由精密功能胶粘材料、精密功能膜材和精密功能泡棉业务构成。公司精密功能膜材业务产品主要包括各类离型膜、防爆膜和保护膜，本期收入较上年度增长27.60%；公司精密功能泡棉业务产品主要包括PU泡棉和合成泡棉，本期收入较上年度增长11.58%。上述增长主要是公司自身研发能力不断提升、产品体系持续完善，市场对公司产品需求上升所致。

主要客户情况

单位：元

序号	客户	销售金额	年度销售占 比%	是否存在关联关 系
1	重庆凯成科技股份有限公司	50,796,376.85	6.69%	否
2	T客户	33,430,913.24	4.40%	否
3	深圳市云海电子辅料有限公司	33,239,341.90	4.38%	否
4	深圳市泰润电子轻胶制品有限公司	28,870,313.67	3.80%	否
5	安闻科技集团股份有限公司	28,292,512.91	3.73%	否
	合计	174,629,458.57	23.00%	-

主要供应商情况

单位：元

序号	供应商	采购金额	年度采购占 比%	是否存在关联关 系
1	湖北祥源新材科技股份有限公司	32,942,583.56	8.65%	否
2	安佐化学有限公司	30,662,031.70	8.05%	否
3	佛山市南海区新永泰胶粘制品有限公司	21,624,707.13	5.68%	否
4	东莞市同舟化工有限公司	20,366,934.12	5.35%	否
5	福建百宏高新材料实业有限公司	15,686,759.63	4.12%	否
	合计	121,283,016.14	31.85%	-

(三) 现金流量分析

单位：元

项目	本期金额	上期金额	变动比例%
经营活动产生的现金流量净额	130,602,762.36	71,502,531.13	82.65%
投资活动产生的现金流量净额	-78,596,620.71	-81,422,543.03	-3.47%
筹资活动产生的现金流量净额	-63,856,638.47	95,497,717.57	-166.87%

现金流量分析

1、经营活动产生的现金流量净额：报告期内，经营活动产生的现金流量净额为13,060.28万元，较上年增加5,910.02万元，增幅82.65%，主要系业绩增长带来的收款额增加和收到的政府补贴增加所致。

2、筹资活动产生的现金流量净额：报告期内，筹资活动产生的现金流量净额为-6,385.66万元，较上年减少15,935.44万元，减幅166.87%，主要系公司经营活动产生的现金流量净额较多，从而减少借款所致。

四、 投资状况分析

(一) 主要控股子公司、参股公司情况

√适用 □不适用

单位：元

公司名称	公司类型	主要业务	注册资本	总资产	净资产	营业收入	净利润
东莞富印	控股子公司	负责产品母卷的分切、复卷、仓储、包装、出货等后端工序；负责市场开拓、客户服务、产品研发	21,000,000	335,044,153.42	123,169,950.70	407,189,390.95	9,826,249.25
鑫玺源	控股子公司	负责离型膜的研发、生产和销售，系公司功能膜材的组成部分	3,000,000	132,893,423.87	108,375,222.69	99,784,512.22	18,020,185.71
富世博	控股子公司	作为公司功能泡棉主要平台，负责PU泡棉的研发、生产和销售	10,000,000	38,184,035.16	18,861,078.05	33,146,164.45	7,346,371.07
太湖富印	控股子公司	负责公司产品在新能源市场的下游拓展与市场	10,000,000	23,831,082.00	1,098,330.47	27,675,070.97	1,635,369.21

		销售					
惠州富泰	控股子公司	负责硅胶保护膜的研发、生产和销售	5,000,000	16,646,551.18	-3,101,182.27	9,097,924.00	-2,099,962.48
江苏富印	控股子公司	负责区域市场的客户拓展与维护	6,000,000	2,587,731.21	2,541,954.93	0.00	-2,640.52
深圳富印	控股子公司	负责区域市场的客户拓展与维护	15,000,000	15,090,865.35	13,352,221.89	4,442,379.64	147,073.13
惠州富印	控股子公司	负责区域市场的客户拓展与维护	1,000,000	755,269.39	750,528.04	6,860.18	528.04
东莞福玺	控股子公司	主要负责高性能离型膜材的研发、生产和销售	10,000,000	0.00	0.00	20,856,216.11	1,956,915.61

主要参股公司业务分析

适用 不适用

报告期内取得和处置子公司的情况

适用 不适用

公司名称	报告期内取得和处置子公司方式	对整体生产经营和业绩的影响
东莞福玺	鑫玺源吸收合并注销子公司	优化公司的资源配置，降低管理成本，提高运营效率
惠州富印	新设成立子公司	拓展了公司业务资源，有利于公司销售市场的开拓

(二) 理财产品投资情况

适用 不适用

注：2025年6月19日，公司收到江西合力泰科技有限公司以股抵债分配的股票（证券名称：合力泰，证券代码：002217）114,526股，并作为交易性金融资产核算，截止2025年12月31日，相关交易性金融资产公允价值为349,304.30元。

非金融机构委托理财、高风险委托理财或单项金额重大的委托理财

适用 不适用

(三) 公司控制的结构化主体情况

适用 不适用

(四) 合并范围内包含私募基金管理人的情况

适用 不适用

五、 研发情况

(一) 研发支出情况

单位：元

项目	本期金额/比例	上期金额/比例
研发支出金额	36,431,364.21	28,885,962.21
研发支出占营业收入的比例%	4.80%	3.99%
研发支出中资本化的比例%	0%	0%

(二) 研发人员情况

教育程度	期初人数	期末人数
博士	0	0
硕士	6	9
本科以下	49	56
研发人员合计	55	65
研发人员占员工总量的比例%	6.40%	7.28%

(三) 专利情况

项目	本期数量	上期数量
公司拥有的专利数量	122	102
公司拥有的发明专利数量	22	20

六、 对关键审计事项说明

适用 不适用

<p>关键审计事项是我们根据职业判断，认为对本期财务报表审计最为重要的事项。这些事项的应对以对财务报表整体进行审计并形成审计意见为背景，我们不对这些事项单独发表意见。我们确定下列事项是需要在审计报告中沟通的关键审计事项。</p> <p>主营业务收入的确认</p> <p>1. 事项描述</p> <p>如财务报表附注“主要会计政策和会计估计——收入”以及“合并财务报表项目注释——营业收入/营业成本”所述，富印新材公司主营业务收入主要来源于精密功能胶粘材料、精密功能膜材、精密功能泡棉的销售，主营业务收入金额重大且由于收入是公司的关键业绩指标，可能存在管理层为了达到特定目标或期望而操纵收入确认的重大错报风险，因此我们将主营业务收入的确认识别为关键审计事项。</p> <p>2. 审计应对</p>

- (1) 了解和测试富印新材公司与主营业务收入确认相关的内部控制；
- (2) 检查与主营业务收入确认的相关支持性文件，包括销售合同、订单、销售发票、客户签收对账单、报关单、银行回单等；
- (3) 针对资产负债表日前后确认的销售收入进行截止测试，评估销售收入是否确认在恰当的期间，检查期后是否存在异常退货或者大额收入冲回的情况；
- (4) 执行分析性复核程序，评价产品销售收入和毛利率变动的合理性；
- (5) 对于出口销售收入，取得海关电子口岸数据，并与公司账面记录进行核对，检查出口销售收入的确认时点、金额是否准确以及相关交易是否真实存在；
- (6) 选取客户发函确认报告期发生的销售收入和对应的应收账款、合同负债的期末余额；
- (7) 对重要的客户执行走访程序，以评价报告期产品销售收入的真实性和合理性。

七、 企业社会责任

√适用 □不适用

报告期内，公司遵循“创新、诚信、责任、共赢”的核心价值观，积极履行企业应尽的义务，将社会责任意识融入到企业发展实践中，积极承担社会责任，诚信经营、依法履行纳税义务，积极与各方合作，加强沟通与交流，实现客户、供应商、员工、股东等各方的合法权益共赢。

随着经营规模的不断扩大，公司积极招聘与其相匹配的优秀人才，提供就业岗位，为社会解决就业问题的同时推动公司持续、稳定、健康发展。同时公司积极参与帮扶贫困员工、资助贫困学生等活动，为社会的和谐发展贡献力量。

在环境保护方面，公司响应国家的节能号召及环保政策，在企业经营中积极贯彻环保理念，增强员工环保意识，在生产经营中倡导节能生产、绿色办公。

在企业自身建设上，公司坚持开放透明原则，全面加强内控管理与建设，始终以积极主动的态度履行社会责任，持续为社会发展贡献力量。

八、 未来展望

是否自愿披露

□是 √否

九、 公司面临的重大风险分析

重大风险 事项名称	重大风险事项简要描述
下游行业发展不及预期 风险	公司主营业务主要面向消费电子领域。电子专用材料对于下游应用产品的各项功能实现、可靠性、成本等均有重要的影响，下游客户在选择材料供应商时较为谨慎，相关产品通常需要经过严格的测试验证，因此对于已建立良好合作关系的供应商具有合作粘性。长期以来，国内中高端电子专用材料市场主要由国外 3M、日东、德莎等品牌主导，公司作为功能材料领域后发的本土品牌企业，凭借产品质量、创新研发能力、成本、客户服务等方面的优势，品牌知名度、业绩规模和行业影响力快速提升，战略客户稳步增加，大客户合作稳定性不断增强。但是，未来在市场扩展过程中，如果下游行业、下游客户发展不及预期，目标客户已有稳定供应商且更换供应商意愿较弱，或使用国产材料的需求不足，亦或导入国产材料的周期较长，则将不利于公司开拓新客户的进程，从而

	<p>对公司的业绩增长造成不利影响。</p> <p>应对措施：公司通过与下游大客户达成长期的战略合作的方式，增加大客户粘性，扩大现有客户及现有应用市场的份额；通过积极开发新产品，寻找新产品在新型行业的应用，拓展国内及海外新客户等方式拓展新客户群体。</p>
原材料价格波动风险	<p>公司精密功能材料产品的主要原材料包括聚酯薄膜等基材和丙烯酸酯、助改性剂等化学材料，材料成本在生产成本中占比较高，且部分原材料属于石油化工产业链的衍生产品，受宏观经济和大宗商品价格波动影响较大，因此价格均存在一定程度的波动性。若未来原材料价格发生大幅波动，将直接影响公司产品的生产成本，短期内将会对公司经营业绩产生不利影响。</p> <p>应对措施：对外积极开拓供应商渠道，优化采购价格；对内降本增效，提高生产效益，减少因原材料价格波动带来的成本增加的影响。</p>
业务规模快速增长带来的管理风险	<p>报告期内，公司业务规模保持增长，公司人员和资产也快速增长，胶粘材料、泡棉、膜材等产品矩阵不断丰富。随着公司管理团队的不断加强，管理层级增加、业务格局日益扩张，对公司的内控管理提出了更高的要求。上述扩张需要公司对研发、采购、生产、销售等方面进行有效管理，也对公司风险管控能力提出更高要求。如果公司管理机制不能根据公司扩张的需要及时完善调整，则前期因业务扩张进行的人力、资产和资金的投入或无法带来预期经济效益，造成较大的管理风险。</p> <p>应对措施：公司进行每年的战略优化，科学合理地规划年度目标，建立全面预算管理体系，实时监控和预防经营管理风险，不断梳理和优化各主营业务流程，持续加强企业文化建设，提升管理团队胜任力水平。</p>
技术和产品的持续创新风险	<p>公司精密功能材料产品广泛应用于智能终端、汽车、家电等领域，上述领域的终端产品迭代速度快，对功能材料的性能和品质不断提出新的要求，同时，不同下游客户、不同应用领域的产品使用场景和功能需求存在较大差异，要求功能材料企业具有快速、高效的产品研发能力。若公司无法准确地把握下游行业的发展趋势并根据下游发展趋势进行研发创新，或者公司的技术储备无法满足客户生产应用场景的需求，将导致公司无法及时研发并生产出与下游客户需求适配的产品，对公司的业务开拓和盈利能力将造成不利影响。</p> <p>应对措施：公司不断加强研发标准化与模块化建设，优化研发流程，降低重复开发成本，提升研发效率；通过构建市场驱动的研发体系，提升研发需求准确性。</p>
应收账款回收风险	<p>报告期末，公司应收账款的账面价值为 36,596.52 万元，占总资产的比例为 32.85%。虽然公司与客户建立了长期稳定合作关系，客户资信和回款能力良好，但随着公司营业收入规模的不断提高、新应用场景的进一步延伸拓展，公司客户数量及应收账款余额或将持续增长，如果部分客户支付能力不及预期、出现拖延付款、无法付款等现象，公司将面临无法及时收回货款的风险。</p> <p>应对措施：公司制定一系列的管理控制制度，通过对客户信用管理，明确合同付款条件、定期复查客户信用等进行应收账款回收风险的事前预防；通过对客户及时催款、逾期货款停止出货等措施进行事中管理，通过催发律师函、必要时起诉等措施进行事后应对。</p>
毛利率下降风险	<p>报告期末，公司的综合毛利率为 34.88%。未来公司的毛利率水平仍将受下游行业发展状况、市场需求、收入结构变化、原材料价格、产品销售价格、技术迭代等多种因素影响。若上述因素发生不利变化，将导致公司毛利率下滑，从而影响公司的盈利能力。</p> <p>应对措施：公司通过密切关注市场售价变动趋势、原材料价格波动主动应对市场风险，内部通过提升生产效率、降本增效、提高管理效益等措施积极应对毛利率下降的风险。</p>
存货减值风险	<p>报告期末，公司存货账面价值为 9,135.27 万元，存货金额较高，主要系为适应公司业务规模扩大，保障对下游客户及时供货而调整备货规模所致。虽然公司已制定较为完善的</p>

	<p>存货管理制度，配备良好的仓储环境，并对过期、毁损和呆滞存货严格计提跌价准备，但由于市场行情的不确定性，如果行业需求下滑或公司经营出现误判，可能导致公司产品积压，使得公司面临存货减值风险。</p> <p>应对措施：公司通过积极调研市场及客户需求信息，优化存货结构等措施进行事前预防；通过对产品的分类管理及库龄分析，有针对性地销售给不同客户，降低呆滞风险，进行事中监控；通过制定灵活销售政策等措施主动消化长账龄的库存，避免呆滞的风险。</p>
所得税优惠政策变化风险	<p>公司被认定为国家高新技术企业，报告期内按规定享受企业所得税优惠政策。如果未来公司在高新技术企业证书有效期满后不能被继续认定为高新技术企业，或者国家高新技术企业的税收优惠政策发生变化，而无法享受上述税收优惠，将对公司盈利水平产生不利影响。</p> <p>应对措施：公司将积极落实高新技术企业的各项要求，争取持续维持高新技术企业的资质。</p>
部分租赁房产未取得所有权证风险	<p>公司东莞基地现有办公及生产用房系租赁取得，土地性质为集体土地，该等房产均未取得产权证。公司主要生产场地和产能在安徽太湖生产基地，东莞生产基地主要从事仓储、母卷的分切复卷、包装出货、离型膜生产等辅助环节。公司已取得房屋所在地相关主管部门出具的《证明》文件，上述土地规划用途为工业用地，符合规划，该区域五年内暂无拆迁计划。尽管如此，上述租赁房屋产权瑕疵未来仍然存在可能被相关部门要求依法拆除、被迫搬迁的风险，以及因搬迁造成的业务调整或暂停可能对公司正常经营造成不利影响，并因此支付相关拆除费用及搬迁费用。</p> <p>应对措施：尽管公司主要生产场地和产能已经转移至安徽太湖生产基地，但公司仍将密切关注东莞基地相关房屋所在地主管部门的政府规划，积极应对潜在的拆除和搬迁风险，将相关潜在影响降低到最小。</p>
诉讼风险	<p>2022年3月，美国3M公司因侵犯商标权纠纷起诉富印新材及子公司东莞富印、江苏富印，案件审理法院为上海市普陀区人民法院。2023年12月28日，上海市普陀区人民法院出具编号为（2022）沪0107民初11734号的《民事判决书》，一审判决富印新材、东莞富印、江苏富印停止生产、销售印有“FY VHB”标识的产品并在www.fy-vhb.com网站首页、微信公众号为“fuyin2001”上连续公开声明30日，消除影响；判决东莞富印赔偿3M公司损失500万元及律师费15万元，富印新材、江苏富印承担连带责任。公司向法院提起上诉，并于2025年7月31日收到中华人民共和国上海知识产权法院“驳回上诉，维持原判”的终审判决结果。未来，如发生该类诉讼案件，则公司的经营情况和声誉可能因此受到不利影响。</p> <p>应对措施：公司将积极吸取本次诉讼案件的经验和教训，进一步加强商标等知识产权的日常管理，规范使用商标，杜绝类似案件的发生。</p>
实际控制人/控股股东股份回购风险	<p>公司实际控制人徐兵/控股股东富印投资与部分投资人签署的投资协议存在以公司实际控制人/控股股东为义务主体的股份回购条款，回购条款在上市申请受理时终止，上市失败或未在约定时间完成上市则自动恢复效力。对于上述条款，公司不作为义务承担主体，且条款未与市值挂钩，亦不存在严重影响公司持续经营能力或者其他严重影响投资者权益的情形，对公司控制权稳定性、财务状况和经营状况不会产生重大不利影响。但如果未来回购条款触发且部分权利人按约定主张回购，实际控制人/控股股东可能需要承担有关回购义务。截止到报告期末，实际控制人/控股股东除持有的公司股份外，其他可执行资产预计无法满足极端情况下的全部回购义务，故回购条款的执行可能影响实际控制人/控股股东的持股比例变化，存在股份回购风险。</p> <p>应对措施：截至本报告披露日，根据实际控制人/控股股东与上述投资人签署的补充协议，“在上市申请受理时终止，上市失败或未在约定时间完成上市则自动恢复效力”的</p>

	回购条款均已经彻底终止，且不附带自动恢复效力约定。
本期重大风险是否发生重大变化：	本期重大风险未发生重大变化

是否存在被调出创新层的风险

是 否

第三节 重大事件

一、重大事件索引

事项	是或否	索引
是否存在诉讼、仲裁事项	√是 □否	三.二.(一)
是否存在提供担保事项	√是 □否	三.二.(二)
是否对外提供借款	□是 √否	
是否存在股东及其关联方占用或转移公司资金、资产及其他资源的情况	□是 √否	三.二.(三)
是否存在关联交易事项	√是 □否	三.二.(四)
是否存在经股东会审议通过的收购及出售资产、对外投资以及报告期内发生的企业合并事项	□是 √否	
是否存在股权激励计划、员工持股计划或其他员工激励措施	√是 □否	三.二.(五)
是否存在股份回购事项	□是 √否	
是否存在已披露的承诺事项	√是 □否	三.二.(六)
是否存在资产被查封、扣押、冻结或者被抵押、质押的情况	√是 □否	三.二.(七)
是否存在被调查处罚的事项	□是 √否	
是否存在失信情况	□是 √否	
是否存在应当披露的其他重大事项	√是 □否	三.二.(八)

(一)重大事件详情（如事项存在选择以下表格填列）

(二)诉讼、仲裁事项

1、报告期内发生的诉讼、仲裁事项

√适用 □不适用

单位：元

性质	累计金额	占期末净资产比例%
作为原告/申请人	12,081,273.99	1.77%
作为被告/被申请人	456,785.08	0.07%
作为第三人	-	-
合计	12,538,059.07	1.84%

2、以临时公告形式披露的重大诉讼、仲裁事项

本报告期公司无重大诉讼、仲裁事项

(三)公司发生的提供担保事项

挂牌公司及合并报表范围内子公司存在提供担保

√是 □否

单位：元

序号	被担保人	担保金额	实际履行担保责任的金额	担保余额	担保期间		责任类型	被担保人是否为挂牌公司控股股东、实际控制人及其控制的企业	是否履行必要的决策程序	是否已被采取监管措施
					起始	终止				
1	东莞富印	21,000,000	-	21,000,000	2025年1月8日	2026年1月7日	连带	否	已事前及时履行	不涉及
2	东莞富印	14,000,000	-	-	2025年3月20日	2025年9月20日	连带	否	已事前及时履行	不涉及
3	东莞富印	10,000,000	-	-	2025年6月16日	2025年12月16日	连带	否	已事前及时履行	不涉及
4	东莞富印	10,000,000	-	10,000,000	2025年6月23日	2026年6月22日	连带	否	已事前及时履行	不涉及
5	东莞富印	20,000,000	-	20,000,000	2025年6月30日	2026年6月27日	连带	否	已事前及时履行	不涉及
6	东莞富印	10,000,000	-	10,000,000	2025年10月29日	2026年10月29日	连带	否	已事前及时履行	不涉及
7	东莞富印	15,000,000	-	15,000,000	2025年11月11日	2026年5月11日	连带	否	已事前及时履行	不涉及
8	东莞富印	10,000,000	-	10,000,000	2025年11月10日	2026年11月5日	连带	否	已事前及时履行	不涉及
合计	-	110,000,000	-	86,000,000	-	-	-	-	-	-

可能承担或已承担连带清偿责任的担保合同履行情况

报告期内，对于未到期担保合同，无迹象表明有可能承担连带清偿责任，公司不存在承担清偿

责任的情况。

公司提供担保分类汇总

单位：元

项目汇总	担保金额	担保余额
报告期内挂牌公司提供担保（包括对表内子公司提供担保）	110,000,000.00	86,000,000.00
公司及表内子公司为挂牌公司股东、实际控制人及其关联方提供担保	-	-
公司直接或间接为资产负债率超过70%（不含本数）的被担保人提供担保	-	-
公司担保总额超过净资产50%（不含本数）部分的金额	-	-
公司为报告期内出表公司提供担保	-	-

应当重点说明的担保情况

适用 不适用

预计担保及执行情况

适用 不适用

公司2024年年度股东大会于2025年5月8日召开，审议通过了《关于公司及子公司向银行申请借款及相关担保措施的议案》，对2025年度根据需要由公司提供的担保事项进行了预计，2025年公司对并表子公司的担保金额未超过前述议案的预计金额。

(四) 股东及其关联方占用或转移公司资金、资产及其他资源的情况

报告期公司无股东及其关联方占用或转移公司资金、资产及其他资源的情况

(五) 报告期内公司发生的关联交易情况

单位：元

日常性关联交易情况	预计金额	发生金额
购买原材料、燃料、动力，接受劳务	3,900,000.00	375,256.66
销售产品、商品，提供劳务	4,944,901.00	4,853,393.60
公司章程中约定适用于本公司的日常关联交易类型	-	-
其他	401,386,000.00	155,422,000.00
其他重大关联交易情况	审议金额	交易金额
收购、出售资产或股权	-	-
与关联方共同对外投资	-	-
提供财务资助	-	-
提供担保	-	-
委托理财	-	-
企业集团财务公司关联交易情况	预计金额	发生金额
存款	-	-
贷款	-	-

重大关联交易的必要性、持续性以及对公司生产经营的影响

公司与关联方进行的与日常经营相关的关联交易属于正常的商业交易行为，系公司业务发展和生产经营的正常需要，是合理且必要的，并遵循有偿、公平、自愿的基本原则，依据市场价格定价交易，对公司持续经营能力、财务状况及经营成果均不构成不良影响，不存在损害公司和其他股东利益的情形，不会对公司的独立性产生影响。

上述日常性关联采购、销售交易发生金额较小，均不构成重大关联交易；其他关联交易的主要内容为公司关联方为公司及子公司的银行借款提供担保。

违规关联交易情况

适用 不适用

(六) 股权激励计划、员工持股计划或其他员工激励措施

公司通过员工持股平台富印壹号、富印伍号 2 个合伙企业实施股权激励计划，具体情况如下：

1、激励目的：建立与公司业绩和长期战略紧密挂钩的长期激励机制，从而完善整体薪酬结构体系，为公司的业绩长期持续发展奠定人力资源的竞争优势。

2、员工持股平台合伙人及报告期内合伙人变动情况

(1)截至报告期末，富印壹号合伙人数量为 29 人，报告期内退出合伙人 1 人，无新增合伙人，无新增其他激励措施。

(2)截至报告期末，富印伍号合伙人数量为 29 人，报告期内退出合伙人 2 人，新增 3 名合伙人，无新增其他激励措施。

(七) 承诺事项的履行情况

承诺主体	承诺开始日期	承诺结束日期	承诺来源	承诺类型	承诺具体内容	承诺履行情况
公司	2025 年 5 月 31 日		发行	关于股东信息披露的专项承诺	公司：关于信息披露的承诺	正在履行中
实际控制人或控股股东	2025 年 5 月 31 日		发行	限售承诺	控股股东、实际控制人：限售承诺	正在履行中
其他股东	2025 年 5 月 31 日		发行	限售承诺	富印贰号、富印叁号、富印肆号、富印壹号、富印伍号：限售承诺	正在履行中
其他	2025 年 5 月 31 日		发行	限售承诺	实际控制人的亲属（徐允）：限售承诺	正在履行中
其他	2025 年 4 月 25 日		发行	限售承诺	实际控制人的亲属（徐铭康）：限售承诺	正在履行中
董监高	2025 年 5 月 31 日		发行	限售承诺	持有股份的董事/监事/高级管理人员：限售承诺	正在履行中

其他股东	2025年5月31日		发行	限售承诺	申报前12个月内新增股东（黄楚琴）：限售承诺	正在履行中
实际控制人或控股股东	2025年5月31日		发行	股份增减持承诺	控股股东、实际控制人：股份增减持承诺	正在履行中
其他股东	2025年5月31日		发行	股份增减持承诺	富印壹号、富印贰号、富印叁号、富印肆号、富印伍号：股份增减持承诺	正在履行中
董监高	2025年5月31日		发行	股份增减持承诺	持有股份的董事/监事/高级管理人员：股份增减持承诺	正在履行中
其他	2025年5月31日		发行	股份增减持承诺	实际控制人的亲属（徐允）：股份增减持承诺	正在履行中
其他	2025年4月25日		发行	股份增减持承诺	实际控制人的亲属（徐铭康）：股份增减持承诺	正在履行中
其他股东	2025年5月31日		发行	股份增减持承诺	持股5%以上的股东（安庆红土、深创投）：股份增减持承诺	正在履行中
公司	2025年5月31日		发行	关于稳定股价的预案及约束措施的承诺函	公司：关于稳定股价的预案及约束措施的承诺	正在履行中
实际控制人或控股股东	2025年5月31日		发行	关于稳定股价的预案及约束措施的承诺函	控股股东、实际控制人：关于稳定股价的预案及约束措施的承诺	正在履行中
其他股东	2025年5月31日		发行	关于稳定股价的预案及约束措施的承诺函	富印壹号、富印贰号、富印叁号、富印肆号、富印伍号、安庆红土：稳定股价的预案及约束措施的承诺	正在履行中
董监高	2025年5月31日		发行	关于稳定股价的预案及约束措施的承诺函	公司的董事(除独立董事)、高级管理人员：稳定股价的预案及约束措施的承诺	正在履行中
公司	2025年5月31日		发行	关于填补被摊薄即期回报的承诺函	公司：填补被摊薄即期回报的承诺	正在履行中
实际控制人或控股股东	2025年5月31日		发行	关于填补被摊薄即期回报的承诺函	控股股东、实际控制人：填补被摊薄即期回报的承诺	正在履行中
董监高	2025年5月31日		发行	关于填补被摊薄即期回报的承诺函	董事、高级管理人员：填补被摊薄即期回报的承诺	正在履行中
公司	2025年5月31日		发行	分红承诺	公司：利润分配政策的承诺	正在履行中
实际控制人或控股股东	2025年5月31日		发行	分红承诺	控股股东、实际控制人：利润分配政策的承诺	正在履行中

股东						
董监高	2025年5月31日		发行	分红承诺	董事、监事、高级管理人员：利润分配政策的承诺	正在履行中
公司	2025年5月31日		发行	关于欺诈发行上市的股份回购和股份买回的承诺	公司：关于欺诈发行上市的股份回购和股份买回的承诺	正在履行中
实际控制人或控股股东	2025年5月31日		发行	关于欺诈发行上市的股份回购和股份买回的承诺	控股股东、实际控制人：关于欺诈发行上市的股份回购和股份买回的承诺	正在履行中
实际控制人或控股股东	2025年5月31日		发行	资金占用承诺	控股股东、实际控制人：关于避免占用公司资金的承诺	正在履行中
董监高	2025年5月31日		发行	资金占用承诺	董事、监事、高级管理人员：关于避免占用公司资金的承诺	正在履行中
其他股东	2025年5月31日		发行	资金占用承诺	富印壹号、富印贰号、富印叁号、富印肆号、富印伍号、安庆红土：关于避免占用公司资金的承诺	正在履行中
实际控制人或控股股东	2025年5月31日		发行	同业竞争承诺	控股股东、实际控制人：关于避免同业竞争的承诺	正在履行中
其他股东	2025年5月31日		发行	同业竞争承诺	富印壹号、富印贰号、富印叁号、富印肆号、富印伍号、安庆红土、深创投：关于避免同业竞争的承诺	正在履行中
董监高	2025年5月31日		发行	同业竞争承诺	董事、监事、高级管理人员：关于避免同业竞争的承诺	正在履行中
实际控制人或控股股东	2025年5月31日		发行	关于规范或减少关联交易的承诺	控股股东、实际控制人：关于规范或减少关联交易的承诺	正在履行中
其他股东	2025年5月31日		发行	关于规范或减少关联交易的承诺：	富印壹号、富印贰号、富印叁号、富印肆号、富印伍号、深创投、安庆红土：关于规范或减少关联交易的承诺	正在履行中
董监高	2025年5月31日		发行	关于规范或减少关联交易的承诺函	董事、监事、高级管理人员：关于规范或减少关联交易的承诺	正在履行中
公司	2025年5月31日		发行	关于不存在违规交易或承担退市责任的承诺	公司：关于不存在违规交易或承担退市责任的承诺	正在履行中
实际控制	2025年5月		发行	关于不存在	控股股东、实际控制人：关于不存在	正在履

人或控股股东	31日			违规交易或承担退市责任的承诺	违规交易或承担退市责任的承诺	行中
董监高	2025年5月31日		发行	关于不存在违规交易或承担退市责任的承诺	董事、监事、高级管理人员: 关于不存在违规交易或承担退市责任的承诺	正在履行中
公司	2025年5月31日		发行	关于未履行承诺的约束措施的承诺	公司: 关于未履行承诺的约束措施的承诺	正在履行中
实际控制人或控股股东	2025年5月31日		发行	关于未履行承诺的约束措施的承诺	控股股东、实际控制人: 关于未履行承诺的约束措施的承诺	正在履行中
其他股东	2025年5月31日		发行	关于未履行承诺的约束措施的承诺	富印壹号、富印贰号、富印叁号、富印肆号、富印伍号、深创投、安庆红土: 关于未履行承诺的约束措施的承诺	正在履行中
董监高	2025年5月31日		发行	关于未履行承诺的约束措施的承诺	董事、监事、高级管理人员: 关于未履行承诺的约束措施的承诺	正在履行中
其他	2025年5月31日		发行	关于未履行承诺的约束措施的承诺	实际控制人的亲属(徐允): 关于未履行承诺的约束措施的承诺	正在履行中
其他	2025年4月25日		发行	关于未履行承诺的约束措施的承诺	实际控制人的亲属(徐铭康): 关于未履行承诺的约束措施的承诺	正在履行中
实际控制人或控股股东	2024年10月25日		挂牌	资金占用承诺	控股股东、实际控制人: 资金占用承诺	正在履行中
其他股东	2024年10月25日		挂牌	资金占用承诺	安庆红土、深创投、富印壹号、富印贰号、富印叁号、富印肆号、富印伍号: 资金占用承诺	正在履行中
董监高	2024年10月25日		挂牌	资金占用承诺	董事、监事、高级管理人员: 资金占用承诺	正在履行中
实际控制人或控股股东	2024年10月25日		挂牌	解决关联交易问题	控股股东、实际控制人: 解决关联交易问题的承诺	正在履行中
其他股东	2024年10月25日		挂牌	解决关联交易问题	安庆红土、深创投、富印壹号、富印贰号、富印叁号、富印肆号、富印伍号: 解决关联交易问题的承诺	正在履行中
董监高	2024年10月25日		挂牌	解决关联交易问题	董事、监事、高级管理人员: 解决关联交易问题的承诺	正在履行中
实际控制人或控股	2024年10月25日		挂牌	同业竞争承诺	控股股东、实际控制人: 关于避免同业竞争的承诺	正在履行中

股东						
其他股东	2024年10月25日		挂牌	同业竞争承诺	安庆红土、深创投、富印壹号、富印贰号、富印叁号、富印肆号、富印伍号：关于避免同业竞争的承诺	正在履行中
董监高	2024年10月25日		挂牌	同业竞争承诺	董事、监事、高级管理人员：关于避免同业竞争的承诺	正在履行中
实际控制人或控股股东	2024年10月25日		挂牌	限售承诺	控股股东、实际控制人：限售承诺	正在履行中
其他股东	2024年10月25日		挂牌	限售承诺	安庆红土、富印壹号、富印贰号、富印肆号、涂志兵、富印叁号、安华创投、富印伍号、博中创新、深创投、程凤法、璟坤富材、刘广华、璟坤鑫壹、高寒、王泉平、李波、赵蓉、邓雁、张建飞、冯军：限售承诺	正在履行中
其他股东	2024年10月25日		挂牌	限售承诺	海源海汇：限售承诺	正在履行中
其他股东	2024年10月25日		挂牌	限售承诺	旭创投资、许源渊：限售承诺	已履行完毕
其他股东	2024年7月31日		挂牌	限售承诺	民生投资：限售承诺	正在履行中
实际控制人或控股股东	2024年10月25日		挂牌	未履行承诺的约束措施	控股股东、实际控制人：关于未履行承诺的约束措施的承诺	正在履行中
其他股东	2024年10月25日		挂牌	未履行承诺的约束措施	安庆红土、深创投、富印壹号、富印贰号、富印叁号、富印肆号、富印伍号、旭创投资、涂志兵、安华创投、博中创新、程凤法、璟坤富材、海源海汇、刘广华、璟坤鑫壹、王泉平、李波、张建飞、冯军、许源渊：关于未履行承诺的约束措施的承诺	正在履行中
董监高	2024年10月25日		挂牌	未履行承诺的约束措施	董事、监事、高级管理人员：关于未履行承诺的约束措施的承诺	正在履行中
其他股东	2024年7月31日		挂牌	未履行承诺的约束措施	民生投资：关于未履行承诺的约束措施的承诺	正在履行中
其他股东	2024年12月26日		挂牌	回购承诺	王泉平：回购承诺	正在履行中
其他股东	2024年12月30日		挂牌	回购承诺	博中创新、璟坤富材、璟坤鑫壹：回购承诺	正在履行中
其他股东	2024年12月31日		挂牌	回购承诺	汾湖勤合、海源海汇、旭创投资、许源渊：回购承诺	正在履行中
其他股东	2025年1月3日		挂牌	回购承诺	安庆红土：回购承诺	正在履行中
其他股东	2025年1月		挂牌	回购承诺	中保瀚兴：回购承诺	已履行

	3日					完毕
其他股东	2025年1月5日		挂牌	回购承诺	深创投：回购承诺	正在履行中
其他股东	2025年1月7日		挂牌	回购承诺	安华创投、民生投资：回购承诺	正在履行中
实际控制人或控股股东	2024年10月20日		挂牌	其他承诺	全额承担罚款等相关经济责任及因此所产生的相关费用，保证公司及其子公司不会因此遭受任何损失。	正在履行中

超期未履行完毕的承诺事项详细情况

无。

(八) 被查封、扣押、冻结或者被抵押、质押的资产情况

单位：元

资产名称	资产类别	权利受限类型	账面价值	占总资产的比例%	发生原因
设备、房屋及建筑物	固定资产	抵押	135,836,959.76	12.19%	银行借款抵押
土地使用权	无形资产	抵押	2,025,882.82	0.18%	银行借款抵押
总计	-	-	137,862,842.58	12.37%	-

资产权利受限事项对公司的影响

固定资产和无形资产的抵押可以提高公司融资能力，补充公司运营的流动资金，有助于提高公司的可持续经营能力。

(九) 应当披露的其他重大事项

<p>2025年6月23日，公司向北京证券交易所报送了向不特定合格投资者公开发行股票并上市的申报材料。</p> <p>2025年6月24日，公司股票停牌。</p> <p>2025年6月26日，公司收到了北京证券交易所出具的《受理通知书》(编号：GF2025060052)，北京证券交易所已受理公司向不特定合格投资者公开发行股票并上市的申请。2025年6月26日，公司招股说明书等文件已在北京证券交易所官网上披露。</p> <p>2025年7月22日，公司收到了北京证券交易所出具的《关于安徽富印新材料股份有限公司公开发行股票并在北交所上市申请文件的审核问询函》。</p> <p>2025年9月10日，公司向北京证券交易所提交了《关于安徽富印新材料股份有限公司公开发行股票并在北交所上市申请文件的审核问询函的回复》。</p> <p>2025年11月12日，公司收到了北京证券交易所出具的《关于安徽富印新材料股份有限公司公开发行股票并在北交所上市申请文件的第二轮审核问询函》。</p> <p>2025年12月9日，公司向北京证券交易所提交了《关于安徽富印新材料股份有限公司公开发行股票并在北交所上市申请文件的第二轮审核问询函的回复》。</p> <p>2025年12月26日，公司向北京证券交易所申请中止本次发行上市审核。</p> <p>2025年12月30日，北京证券交易所将公司本次向不特定合格投资者公开发行股票并在北交所上市的审查状态调整为中止审核。</p>

第四节 股份变动、融资和利润分配

一、普通股股本情况

(一) 普通股股本结构

单位：股

股份性质		期初		本期变动	期末	
		数量	比例%		数量	比例%
无限售 条件股 份	无限售股份总数	2,589,183	3.80%	-1,150,748	1,438,435	2.11%
	其中：控股股东、实际控制人	0	0.00%	0	0	0.00%
	董事、高管	0	0.00%	0	0	0.00%
	核心员工	0	0.00%	0	0	0.00%
有限售 条件股 份	有限售股份总数	65,497,980	96.20%	1,150,748	66,648,728	97.89%
	其中：控股股东、实际控制人	33,564,329	49.30%	900,700	34,465,029	50.62%
	董事、高管	1,033,333	1.52%	250,048	1,283,381	1.88%
	核心员工	0	0.00%	0	0	0.00%
总股本		68,087,163	-	0	68,087,163	-
普通股股东人数						29

注：“董事、高管”、“核心员工”均不包括实际控制人。

股本结构变动情况

√适用 □不适用

2025年4月25日，股东中保瀚兴与徐兵、赵蓉、黄楚琴签订《关于安徽富印新材料股份有限公司之股权回购协议书》，将其所持公司115.0748万股（占公司股本总额的1.69%）按照21.45元/股价格转让给上述三人。各方于2025年5月19日签订补充协议，就中保瀚兴向徐兵、黄楚琴转让的股份数量进行补充约定。

根据最终交易情况，徐兵以1932.0015万元受让中保瀚兴90.07万股股份，占公司股本总额1.32%；赵蓉以321.75万元受让中保瀚兴15万股股份，占公司股本总额0.22%；黄楚琴以214.6030万元受让中保瀚兴10.0048万股股份，占公司股本总额0.15%。

(二) 普通股前十名股东情况

单位：股

序号	股东名称	期初持股数	持股变动	期末持股数	期末持股比例%	期末持有无限售股份数量	期末持有无限售股份数量	期末持有的质押股份数量	期末持有的司法冻结股份数量
1	富印投资	31,406,214	0	31,406,214	46.1265%	31,406,214	0	0	0
2	安庆红土	3,784,159	0	3,784,159	5.5578%	3,784,159	0	0	0
3	富印壹号	3,750,000	0	3,750,000	5.5076%	3,750,000	0	0	0
4	富印贰号	3,750,000	0	3,750,000	5.5076%	3,750,000	0	0	0
5	徐兵	2,158,115	900,700	3,058,815	4.4925%	3,058,815	0	0	0
6	富印肆号	2,897,232	0	2,897,232	4.2552%	2,897,232	0	0	0
7	旭创投资	2,386,635	0	2,386,635	3.5053%	2,386,635	0	0	0
8	富印叁号	1,986,666	0	1,986,666	2.9178%	1,986,666	0	0	0
9	安华创投	1,700,000	0	1,700,000	2.4968%	1,700,000	0	0	0
10	涂志兵	1,575,000	0	1,575,000	2.3132%	1,575,000	0	0	0
	合计	55,394,021	900,700	56,294,721	82.6803%	56,294,721	0	0	0

普通股前十名股东情况说明

√适用 □不适用

- 1、实际控制人为徐兵，控股股东为富印投资，徐兵同时为富印投资的股东、实际控制人。
- 2、实际控制人徐兵的一致行动人包括富印投资、富印贰号、富印叁号、富印肆号。

二、 控股股东、实际控制人情况

是否合并披露

□是 √否

(一) 控股股东情况

公司的控股股东为富印投资，富印投资的法定代表人为徐兵，统一社会信用代码为：91340825MA2RUUR88U，注册资本 3350 万元。其直接持有公司 3,140.6214 万股，持股比例为 46.1265%。

(二) 实际控制人情况

公司的实际控制人为徐兵，其直接持有发行人 4.4925%的股份，通过富印投资、富印壹号、富印贰号、富印叁号、富印肆号、富印伍号间接持有发行人 55.3638%的权益股份，合计持有发行人 59.8563%的股份。同时，徐兵控制富印投资，并担任富印贰号、富印叁号、富印肆号执行事务合伙人，因此，

徐兵间接控制公司 58.8071%的表决权股份，直接和间接合计控制公司 63.2996%的表决权股份。
报告期内实际控制人无变动。

是否存在尚未履行完毕的特殊投资条款

是 否

是否涉及发行上市、财务业绩等对赌事项

是 否

对赌目标	对赌期间	补偿方式
发行上市	旭创投资、许源渊：2026年4月19日前上市	股份回购
发行上市	海源海汇：2026年6月30日前上市	股份回购
发行上市	民生投资、深创投、安庆红土、王泉平、璟珅富材、安华创投、汾湖勤合、璟珅鑫壹、博中创新：2026年12月31日前上市	股份回购

详细情况

截至报告期末，存在以实际控制人徐兵或控股股东富印投资为义务人的已经终止、但附带恢复效力条件的特殊投资条款（包括但不限于回购权、优先认购权、优先受让权、共同出售权、清算补偿权、关联转让、优先分红权、业绩承诺和补偿等），涉及到的投资者包括：民生投资、深创投、安庆红土、王泉平、璟珅富材、安华创投、汾湖勤合、璟珅鑫壹、博中创新、旭创投资、许源渊、海源海汇。具体详见公司已公开披露的招股说明书等文件。

截至本报告披露日，根据实际控制人徐兵或控股股东富印投资与上述投资人签署的补充协议，上述约定“在上市申请受理时终止，上市失败或未在约定时间完成上市则自动恢复效力”的特殊投资条款均已经彻底终止，且不附带自动恢复效力约定。

三、 报告期内的普通股股票发行及募集资金使用情况

（一） 报告期内的股票发行情况

适用 不适用

（二） 存续至报告期的募集资金使用情况

适用 不适用

四、 存续至本期的优先股股票相关情况

适用 不适用

五、 存续至本期的债券融资情况

适用 不适用

六、 存续至本期的可转换债券情况

适用 不适用

七、 权益分派情况

(一) 报告期内的利润分配与公积金转增股本情况

适用 不适用

利润分配与公积金转增股本的执行情况

适用 不适用

(二) 权益分派预案

适用 不适用

第五节 行业信息

环境治理公司 医药制造公司 软件和信息技术服务公司
计算机、通信和其他电子设备制造公司 专业技术服务公司 互联网和相关服务公司
零售公司 农林牧渔公司 教育公司 影视公司 化工公司 卫生行业公司
广告公司 锂电池公司 建筑公司 不适用

一、 行业概况

(一) 行业法规政策

公司隶属于功能材料行业。公司的主要产品包括精密功能胶粘材料、精密功能泡棉、精密功能膜材产品等。按照下游行业应用分类，公司主营业务产品主要以消费性电子行业为主。根据国家统计局发布的《国民经济行业分类》（GB/T4754-2017）、《挂牌公司管理型行业分类指引》，公司主营业务属于“C39 计算机、通信和其他电子设备制造业”之“C398 电子元件及电子专用材料制造”之“C3985 电子专用材料制造”。其中，“C3985 电子专用材料制造”具体指用于电子元器件、组件及系统制备的专用电子功能材料、互联与封装材料、工艺及辅助材料的制造。

1、行业主要法律法规

公司日常生产经营运转受到产品质量监督、安全生产、环境保护等方面的法律法规、政策影响。具体包括《中华人民共和国产品质量法》《中华人民共和国工业产品生产许可证管理条例》《中华人民共和国安全生产法》《中华人民共和国标准化法》《中华人民共和国消防法》《中华人民共和国环境保护法》《中华人民共和国环境影响评价法》等相关法律法规。

2、公司所处行业主要产业政策

功能性材料行业属于国家重点扶持和发展的战略性新兴产业中的新材料产业，在国家经济中占有重要位置。国家相关部门制定的主要行业政策如下：

文件名	文号	颁布单位	颁布时间	主要涉及内容
《中国制造2025》	国发〔2015〕28号	国务院	2015年	新材料作为重点发展领域，以高性能结构材料、功能性高分子材料、特种无机非金属材料 and 先进复合材料为发展重点
《能源技术创新“十三五”规划》	国能科技〔2016〕397号	国家能源局	2016年	研究耐老化、耐紫外的功能聚酯切片合成配方及工艺；研究模块化功能（抗老化、抗紫外、导热、阻燃等）薄膜相关配方与工艺
《“十三五”材料领域科技创新专项规划》	国科发高〔2017〕92号	科技部	2017年	提出大力发展复合材料、第三代半导体材料、新型显示技术等，重点发展高性能膜材料
《战略性新兴产业重点产品和服务指导目	发改委〔2017〕1号	发改委	2017年	将“新兴膜材料”作为新兴功能材料产业列入指导目录

录》2016 年版				
《信息产业发展指南》	工信部联规(2016)453 号	工信部、发改委、科技部、财政部	2017 年	指出“要重点发展面向下一代移动互联网和信息消费的新型智能手机、平板电脑、车载智能设备以及人工智能等终端产品，提升产品的研发应用能力、产业配套能力和品牌竞争力”，上述智能终端产品的大力发展将持续带动上游新材料应用的进一步发展
《国家新材料产业资源共享平台建设方案》	工信部联原(2018)78 号	工信部、财政部	2018 年	到 2020 年，围绕先进基础材料、关键战略材料和前沿新材料等重点领域和新材料产业链各环节，基本形成多方共建、公益为主、高效集成的新材料产业资源共享服务生态体系。到 2025 年，新材料产业资源共享服务生态体系更加完善
《知识产权重点支持产业目录(2018 年本)》	国知发协函字(2018)9 号	国家知识产权局	2018 年	确定了 10 个重点产业，细化为 62 项细分领域，明确了国家重点发展和亟需知识产权支持的重点产业。其中包括：先进电子材料、先进功能材料(高性能膜材料)
《新能源汽车产业发展规划(2021—2035 年)》	国办发(2020)39 号	国务院	2020 年	提出到 2025 年新能源汽车新车销售量达到汽车新车销售总量的 20%左右、纯电动汽车成为新销售车辆的主流，公共领域用车全面电动化，燃料电池汽车实现商业化应用等
《关于扩大战略性新兴产业投资培育壮大新增长点增长极的指导意见》	发改高技(2020)1409 号	国家发展改革委、科技部、工业和信息化部、财政部	2020 年	聚焦重点产业投资领域，加快新一代信息技术产业提质增效——加快基础材料、关键芯片、高端元器件、新型显示器件、关键软件等核心技术攻关，稳步推进工业互联网、人工智能、物联网、车联网、大数据、云计算、区块链等技术集成创新和融合应用；加快新材料产业强弱项——加快在光刻胶、高纯靶材、高温合金、高性能纤维材料、高强高导耐热材料、电子封装材料等领域实现突破，实施新材料创新发展行动计划，加快拓展石墨烯、纳米材料等在光电子、航空装备、新能源、生物医药等领域的应用；加快智能及新能源汽车产业基础支撑能力建设——实施智能网联汽车道路测试和示范应用，加快智能汽车特定场景应用和产业化发展
《基础电子元器件产业发展行动计划(2021-2023 年)》	工信部电子(2021)5 号	工信部	2021 年	支持电子元器件上游电子陶瓷材料、磁性材料、电池材料等电子功能材料，电子浆料等工艺与辅助材料，高端印制电路板材料等封装与装联材料的研发和生产。提升配套能力，推动关键环节电子专用材料研发与产业化
《重点新材料首批次应用示范指导目录(2021 年版)》	工信部原函(2021)384 号	工业和信息化部	2021 年	将“偏光片”、“平板显示用光刻胶”、“柔性显示盖板用透明聚酰亚胺”、“光学级 PMMA 基膜”、“光学 TAC 基膜”列入先进化工材料；将“石墨烯散热材料”、“涂布法制备石墨烯电热膜”、“石墨烯导热复合材料”列为前沿新材料

《“十四五”原材料工业发展规划》	工信部联规(2021)212号	工业和信息化部、科学技术部、自然资源部	2021年	到2025年,新材料产业规模持续提升,占原材料工业比重明显提高——供给高端化水平不断提高,到2035,成为世界重要原材料产品的研发、生产、应用高地,新材料产业竞争力全面提升;主张推动高选择性催化、高效膜分离、危险工艺本质安全等技术研发;计划实施大宗基础材料巩固提升行动,引导企业在优化生产工艺的基础上,利用工业互联网等新一代信息技术,提升先进制造基础零部件用钢、高强铝合金、稀有贵金属材料、特种工程塑料、高性能膜材料、纤维新材料、复合材料等综合竞争力。
《鼓励外商投资产业目录(2022年版)》	国家发展改革委、商务部令 第52号	国家发改委、商务部	2022年	将高固体分、无溶剂、水性、电子束固化、紫外光固化、反应型的胶粘剂等产业列为鼓励外商投资产业
《关于“十四五”推动石化化工行业高质量发展的指导意见》	工信部联原(2022)34号	工信部	2022年	提出在“十四五”期间,我国化工新材料产业保持较快增长,力争到2025年产业实现高端化和差异化。其中,重点发展、提升的八大系列化工新材料种类包括聚氨酯材料、功能性膜材料和电子化学品
《轻工业发展规划(2016-2020年)》	工信部规(2016)241号	工信部	2016年	重点发展应用于新能源、生物医药、信息等领域新产品,多功能、高性能塑料新材料及助剂;重点发展光学膜、新型柔性/液晶显示屏、高阻隔多层复合共挤薄膜等功能性膜材料及产品
《新产业标准化领航工程实施方案(2023-2035年)》	工信部联科(2023)118号	工信部	2023年	研制高端聚烯烃、工程塑料、氟硅材料、聚氨酯材料、高性能合成橡胶、合成树脂、热塑性弹性体、高性能纤维专用料等先进高分子材料标准,研制集成电路与芯片等产业用化学品标准
《关于印发电子信息制造业2023-2024年稳增长行动方案的通知》	工信部联电子(2023)132号	工信部、财政部	2023年	面向个人计算、新型显示、VR/AR、5G通信、智能网联汽车等重点领域,推动电子材料、电子专用设备和电子测量仪器技术攻关
《产业结构调整指导目录(2024年本)》	国家发展改革委令 第7号	发改委	2024年	鼓励功能性膜材料等新型精细化学品的开发与生产
《标准提升引领原材料工业优化升级行动方案(2025-2027年)》	工信部联科(2024)235号	工业和信息化部、生态环境部、应急管理部、国	2024年	要求到2027年,引领原材料工业更高质量、更好效益、更优布局、更加绿色、更为安全发展的标准体系逐步完善,标准工作机制更加健全,推动传统产业深度转型升级、新材料产业创新发展的标准技术水平持续提升。主要任务之一是加强新材料产品标准培育,围绕推动重点产业链高质量发展,突出应用场景和产业研发紧密结合,同步推进关键标准研制实施。强化

		家标准化管理委员会		产业链协同创新，鼓励跨行业应用，制定一批通用性强的重点先进基础材料标准。坚持应用牵引，围绕生物医药、船舶及海洋工程、新能源等重点领域，加快推动一批创新成果转化成为关键战略材料标准。聚焦前沿材料产业化重点发展指导目录，利用国内超大规模市场条件下制定标准技术响应速度快、标准研制效率高等优势，开展前沿新材料标准研制。列明新材料标准创新工程包括功能性膜材料、电子化学品、可降解材料、先进无机非金属材料、高性能纤维复合材料等先进基础材料，光学膜材料、生物基新材料、特种胶黏剂等关键战略材料等。
《电子信息制造业 2025—2026 年稳增长行动方案》	工信部联电子（2025）181 号	工业和信息化部、市场监督管理总局	2025 年	坚持高质量发展与高水平安全相结合，提升高端供给能力，优化重点领域产业布局，提升产业链供应链韧性和安全水平。工作举措要求加强上下游对接，提升产业链协同水平，充分发挥产业链“链主”企业和龙头企业“以大带小”、示范带头辐射作用。鼓励中小企业专注细分领域差异化发展，提升产品和服务可靠性。
《中华人民共和国国民经济和社会发展第十五个五年规划纲要》	-	第十四届全国人民代表大会第四次会议通过	2026 年	发展壮大新兴产业。加快新一代信息技术、新能源、新材料、智能网联新能源汽车、机器人、生物医药、高端装备、航空航天等战略性新兴产业发展，因地制宜建设各具特色、优势互补的战略性新兴产业集群，着力打造一批成长潜力大、技术含量高、渗透领域广的新兴支柱产业。 打好关键核心技术攻坚战。聚焦战略必争领域和产业链供应链薄弱环节，采取超常规措施，全链条推动集成电路、工业母机、高端仪器、基础软件、先进材料、生物制造等重点领域关键核心技术攻关取得决定性突破。 提升产业链自主可控水平。实施产业基础再造工程，加快突破一批重大基础技术、工艺和产品，推进先进材料、跨尺度制造等创新应用。 推动重点产业提质升级。推进电子信息、机械装备等全产业链创新，发展高端、短缺产品，加快突破关键零部件、元器件和专用材料。

3、对公司经营发展的影响

国家政策为公司所处行业带来良好发展机遇。上述国家产业政策的出台和实施，为公司提供了良好的政策环境。中共中央、国家部委以及行业自律组织颁布了多项政策和规定支持新材料、精密功能材料的发展，同时也出台了多项政策促进消费电子、汽车、信息产业、新能源、人工智能等公司下游行业的发展，有效促进公司产品的市场需求增长。公司将借助行业政策的利好，抓住发展机遇，开拓创新，赢得发展。

(二) 行业发展情况及趋势

1、公司所处行业发展概况

(1) 功能材料发展概况

功能材料通常指通过光、电、磁、热、化学、生化等作用后而具有特定功能的材料的统称。在国外，功能材料又被称为特种材料或精细材料。功能材料涉及面广，功能多样，与传统的结构材料相比，一般不仅具有机械特性，还拥有至少一种或多种额外的功能特性。功能材料不仅是发展我国信息技术、生物技术、能源技术等高技术领域和国防建设的重要基础材料，而且是改造与提升我国基础工业和传统产业的基础，直接关系到我国资源、环境及社会的可持续发展。

公司精密功能胶粘材料、精密功能泡棉、精密功能膜材均属于有机高分子材料产品，功能高分子材料一般指在原有力学性能的基础上，还具有化学反应活性、光敏性、导电性、催化性、生物相容性、选择分离性、能量转换性、磁性等功能的高分子及其复合材料。

公司产品下游应用以消费性电子领域为主，属于功能性电子材料。不同功能材料对材料粘接特性、物理特性、化学特性有不同维度的复合要求，根据客户在不同行业的具体应用场景，需要进行针对性的匹配、个性化调整或研发设计，以满足各种客户需求，这意味着不同产品的功能涂层配方、改性技术、产品结构和涂布工艺等方面可能会有所不同，导致生产门槛和技术难度相对较高。因此，高端电子级功能材料市场长期由国外的 3M、德莎、日东、罗杰斯、井上等国际企业主导。目前，公司自主研发的部分电子级功能胶粘材料、精密功能泡棉、精密功能膜材等复合功能材料在 3C 消费电子、汽车、家电等领域直接与国际企业竞争，市场竞争力不断提高。

在国家政策支持及市场驱动下，我国功能新材料产业经过“十三五”期间的发展，不论是产业规模还是年均增长速度，都保持了世界领先的发展地位，当前，中国功能性新材料已进入到了高速发展的快车道，前沿研究正迈向世界的前列。

《“十四五”原材料工业发展规划》和《中华人民共和国国民经济和社会发展第十四个五年规划和 2035 年远景目标纲要》明确了我国新材料产业发展目标，包括：到 2025 年，新材料产业规模持续提升，占原材料工业比重明显提高，供给高端化水平不断提高，到 2035 年，成为世界重要原材料产品的研发、生产、应用高地，新材料产业竞争力全面提升。“十三五”期间我国新材料产业年均增速保持在 25%左右。根据工业和信息化部原材料工业司统计数据，2025 年新材料产业总产值预计突破 10 万亿元，连续 15 年保持两位数增长。

根据 2026 年 3 月 12 日第十四届全国人民代表大会第四次会议通过的《中华人民共和国国民经济和社会发展第十五个五年规划纲要》，“十五五”时期，要发展壮大新兴产业。加快新一代信息技术、新能源、新材料、智能网联新能源汽车、机器人、生物医药、高端装备、航空航天等战略性新兴产业发展，因地制宜建设各具特色、优势互补的战略性新兴产业集群，着力打造一批成长潜力大、技术含量高、渗透领域广的新兴支柱产业。打好关键核心技术攻坚战。聚焦战略必争领域和产业链供应链薄弱环节，采取超常规措施，全链条推动集成电路、工业母机、高端仪器、基础软件、先进材料、生物制造等重点领域关键核心技术攻关取得决定性突破。提升产业链自主可控水平。实施产业基础再造工程，加快突破一批重大基础技术、工艺和产品，推进先进材料、跨尺度制造等创新应用。推动重点产业提质升级。推进电子信息、机械装备等全产业链创新，发展高端、短缺产品，加快突破关键零部件、元器件和专用材料。

功能性新材料产业作为新材料产业的重要组成部分，是材料行业中较具活力和发展潜力的新领域，代表着未来材料的发展方向，为新材料产业未来发展提供了有效的参考。与传统材料相比，功能性新材料具有功能复合多样、性能优异、功能性强、技术含量高、附加值高等特点。目前，中国功能性新材料产业已初步形成了较齐备的研发、设计、生产和应用体系，成为全球新材料领域不可忽视的力量。

(2) 功能胶粘材料行业

精密功能胶粘材料在各类电子设备领域具有丰富的应用场景，在智能手机、笔记本电脑、平板电脑、电视和显示器、显示屏、可穿戴设备、OLED 柔性屏、配件等终端产品的结构装配中起到关键作用，能为各类消费电子、智能控制产品提供可靠、优异的粘接性能，并能满足如屏蔽电磁干扰和射频干扰、光学透明粘贴等其他功能。主要应用于各类电子设备领域的精密功能胶粘材料可进一步细分为功能性胶粘材料、PET 双面胶、亚克力胶带、OCA 光学胶、导电胶带、导热胶带、返工胶带、易拉胶带等。

精密功能胶粘材料逐渐成为各新兴领域实现轻量化、高粘接、提质增效的重要产品，市场规模快速放大。根据 Mordor Intelligence 的研究数据，2024 年全球胶粘剂市场规模约为 688.8 亿美元，预计到 2028 年有望进一步达到 870.4 亿美元。根据中国胶粘剂和胶粘带工业协会统计，2024 年我国胶粘剂和胶粘带行业经济总规模达到 1,909.7 亿元，同比增长 4.50%，其中，胶粘带行业总销量约为 432.2 亿平方米，销售额约为 726.0 亿元，分别比 2023 年增长 8.54% 和 5.75%。据 Marketsand Market 数据显示，2024 年全球电子胶粘剂市场规模已达 78 亿美元，年复合增长率 9.2%。

随着全球产业转移，亚洲整体经济的崛起，亚洲逐步成为全球胶粘剂市场的核心，可预见未来还将保持增长。

受益于国家战略，我国胶粘剂市场未来增长空间较大。根据中国胶粘剂和胶粘带工业年会资料显示，“十四五”期间，我国胶粘剂的发展目标是产量年均增长率为 4.2%，销售额年均增长率为 4.3%，力争到 2025 年末，改变国产产品高端不足、低端过剩的局面，使行业高附加值产品产值的比例达到 40% 以上。

国内电子级胶粘剂整体市场空间超百亿，而国产产品市场占有率目前不到 50%，国产产品发展空间较大。随着国内移动电子产业蓬勃发展，国内功能性胶粘材料生产企业将随之迎来重大发展机遇，国内厂商市占率有望不断提升。

(3) 功能泡棉行业

公司精密功能泡棉材料广泛应用在消费电子产品领域，例如手机喇叭、LCD、电铃、麦克风、笔记本电脑键盘等处，起到阻隔灰尘、吸收冲击、防止杂音等作用。另外，在汽车制造业中，亦可起到保温、防水、防震、隔音及内装饰等多种用途。随着高分子泡棉产品在消费电子、汽车、家电、精密仪器、体育用品等领域的广泛应用，我国高分子发泡行业处于快速发展阶段。其中，聚氨酯（PU）发泡材料是中国发泡材料占比最大的产品。

发泡剂是生产泡棉材料的关键成分。在泡棉材料的制造过程中，向聚合物混合物中加入发泡剂，通过化学或物理的方式产生气泡，引起材料的膨胀形成泡沫。从而使得泡棉具有轻质、柔软、弹性、以及良好的缓冲性能。发泡剂的选择和使用比例对泡棉胶带的性能（如厚度、密度、弹性和持久性）有直接的影响，因此发泡剂在泡棉胶带产品的质量控制在起着决定性的作用。据共研产业研究院预计，2024 年，全球聚氨酯发泡剂市场规模已达到 814 亿美元，预测到 2029 年聚氨酯发泡剂市场规模将增至 1,120 亿美元。

(4) 功能膜材行业

近年来中国电子信息制造业作为重要的战略性新兴产业发展迅猛，技术创新水平不断提升，产业规模持续扩大。除消费电子领域外，精密功能膜材料还广泛应用于汽车、家电、新能源汽车锂电池组件、医药、航空航天等众多领域。功能膜材料行业属于国家重点扶持和发展的战略性新兴产业，在国家经济中占有重要位置。

受益于消费电子、新能源等行业的快速发展，未来高性能膜材料还将拥有更大的发展潜力。中国是功能性膜材料最大的消费市场，2023 年市场规模 1,481 亿元，增长率达 14.00%；2024 年，中国功能膜材料市场规模达 1,690.50 亿元，2018-2024 年复合增长率达到 14.48%。随着新能源汽车、新型显示等下游领域需求的持续增加，未来市场规模将继续扩大。

2、公司下游行业发展概况

(1) 3C 行业

近年来，在技术不断创新等因素推动下，全球消费电子产品创新层出不穷，渗透率不断提升，消

消费电子行业快速发展，并形成了庞大的产业规模。根据咨询机构 Statista 数据，2025 年起全球消费电子市场将重回增势，预计到 2030 年全球市场规模将达到 11,537 亿美元，2024—2030 年复合年均增长率为 2.8%。

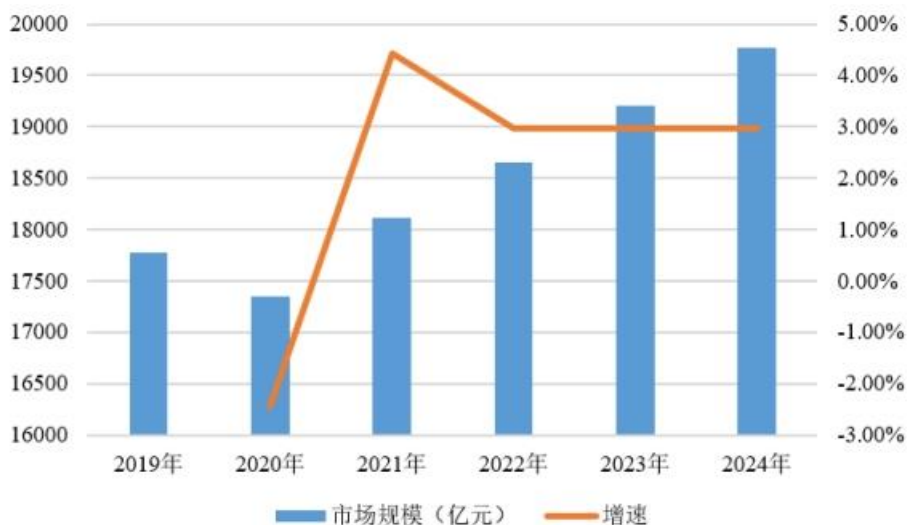
2019-2028 年全球消费电子市场规模情况



资料来源：Statista

作为我国经济战略举措的关键组成部分，消费电子行业在我国总体工业中的重要性日益提高，加之我国居民消费水平不断提升，消费电子产品市场需求持续增长。根据咨询机构 Statista 数据，中、美、印、日、英是全球前五大消费电子市场，中国稳居第一大市场，2024 年规模为 2,044 亿美元，2025 年预计继续保持增长。

2019-2024 年中国消费电子市场规模情况



资料来源：Statista

在消费电子行业中，精密功能胶粘材料的应用至关重要，其由各类高性能聚合物和特殊添加剂经过精密的化学合成及先进技术制备而成，并不直接构成电子产品的主体，而是在电子产品的组装过程中用于固定电子组件、提供热管理、增加机械强度和改善电气性能。

从基础性能来看，固定粘接是精密功能胶粘材料的基本应用之一。在消费电子制造中，各零部件需要大量胶粘材料来保持稳定，也要具备一定柔韧性以适应温度变化和机械应力。同时由于设备日益追求轻薄和紧凑的设计，越来越多的机械固定方式被精密功能胶粘材料取代。

消费电子作为精密功能胶粘材料的下游最大的应用市场之一，正进行快速的结构调整和动能转换，主要行业和产品都在向高端化和智能化转变。在手机领域，智能手机渗透率已经超过 80%，折叠

屏手机更是实现逆势增长；与此同时，我国电子信息制造业在关键环节和核心技术上取得了新的突破，产业创新体系加速完善，在电子级功能材料、屏幕显示材料、电池材料、电磁屏蔽材料等新材料领域打破了国外垄断。智能可穿戴设备、智能家居产品、虚拟现实设备等新兴产品种类也在不断丰富过程中。

（2）家电行业

精密功能胶粘材料、精密功能泡棉和精密功能膜材产品也广泛应用于家电。如玻璃、控制面板、零部件固定用压敏胶、防水/遮光泡棉胶、亚克力胶带，显示模组表面保护、制程及运输保护用精密功能膜材产品。除了基础的粘结固定功能外，在防水防尘方面，上述精密功能材料为设备提供了必要的外壳密封，防止水分和灰尘的侵入，对于户外或需要防水的设备来说尤为重要。此外，在智能家居设备的热管理中，精密功能材料通过导热或隔热特性帮助散发或隔离热量，保护敏感部件免受损害。

在电子设备结构件粘接方面，这些材料提供了必要的绝缘和抗静电保护，确保设备的安全运行。部分特殊配方的胶粘材料具备导电性，能在电子电路中形成稳定的连接。音频设备如智能音箱中的应用则体现在隔音和吸音方面，提高声音质量，减少振动和噪音。此外，随着智能家居技术的不断进步，对透明或柔性胶粘材料的需求不断增长，特别是在触摸屏和灵活显示屏的应用中。

在家居领域，智能化已成为家电业发展的一大趋势，随着信息技术的发展，全屋智能的普及，家用电器的换机潮有望在未来 5 年左右全面爆发。精密功能材料不仅在设备的基础结构组装中发挥作用，更提供了一系列关键如缓冲、防尘、隔热等高级功能，对家电行业的智能化提供新型粘结方案，从而显著提升智能家居设备的性能和用户体验。

据国家家用电器工业信息中心发布的《2023 家电行业全年度报告》显示，2023 年，我国家电市场主要品类零售总额为 7,736 亿元，同比增长 1.7%。2022 年整体家电市场受经济下滑趋势及房地产持续低迷、消费者信心指数下降等多方面因素影响，下滑明显。然而随着大环境的回温、消费意愿的提升，2023 年国内家电市场迎来了回暖。据国家统计局数据，2024 年限额以上单位家用电器和音像器材类商品零售额 1.03 万亿元，同比增长 12.3%，超过 2017 年 9,454 亿元峰值并突破万亿元大关，创历史新高。根据商务部最新统计数据，2025 年，限额以上单位家电零售额 1.17 万亿元，同比增长 11%，连续两年突破万亿大关。

（3）汽车行业

精密功能材料在汽车制造中的应用至关重要，极大地推动了现代汽车工业的发展。精密功能材料被广泛应用于汽车的各个部位，以提高车辆的性能、安全性和舒适性。

在车身制造中，门窗和车顶的密封需要大量使用具有密封效果的精密功能胶粘材料或精密功能泡棉材料，有效防止水分和空气渗透，同时降低行驶中的风噪。在车辆底盘和车身的结构粘接中，它们增强了整车的刚性和稳定性，有助于提升安全性能。在减轻车辆重量以提高燃油效率方面，胶粘材料用于连接轻质材料，如铝和复合材料。此外，随着汽车电子化程度的提升，精密功能材料在固定和保护电子组件方面也发挥着重要作用。在发动机和电池系统中，胶粘材料承担着关键的热管理功能，帮助散热并保护敏感部件免受过热损害。车内部的隔音和减震方面，精密功能材料在提升乘坐舒适性和降低路面振动方面起着重要作用。

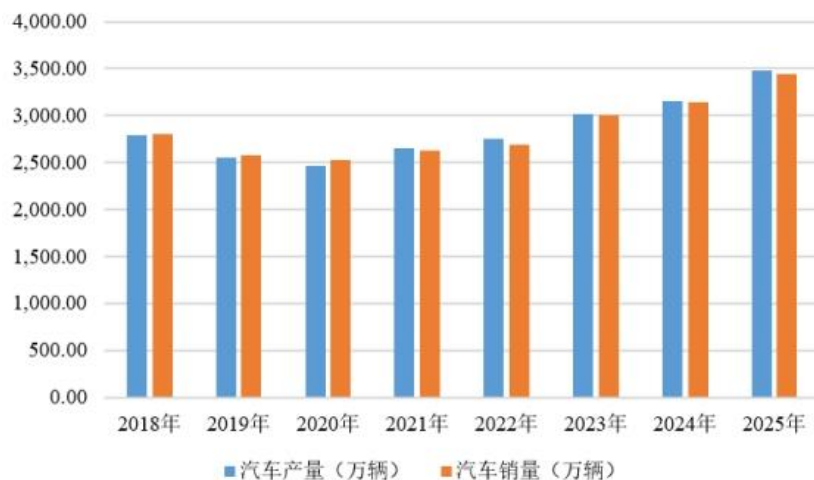
2023 年中国汽车产销量再次创下新高，并实现两位数增长，分别达到 3,016.1 万辆、3,009.4 万辆，同比增速 11.62%、12.02%，连续第 15 年位居全球第一，12 月销量更是同比增长 23.5%。值得关注的是中国本土汽车制造品牌日益强盛，2023 年中国汽车出口量全球第一，首次取代日本成为全球最大的汽车出口国。比亚迪作为中国国产汽车品牌头部企业，连续两年霸榜销量排行榜。

2024 年中国汽车产销量再次创下新高，根据中国汽车工业协会发布的数据显示，2024 年汽车产销分别完成 3,126.1 万辆和 3,142.7 万辆，同比分别增长 3.7%和 4.6%。在踏上产销 3,100 万辆新台阶的同时，中国汽车产销总量连续 16 年稳居全球第一。随着系列政策出台落地，政策组合效应不断释放，将会进一步释放汽车市场潜力。

2025 年，中国汽车产量、销量再创历史新高，连续 17 年稳居全球第一。全年汽车产量、销累计

分别完成 3,453.10 万辆和 3,440.00 万辆，同比分别增长 10.40%和 9.40%，连续三年保持 3,000 万辆以上规模。

2018-2025 年中国汽车产销量统计（万辆）



资料来源：中国汽车工业协会，wind

（4）新能源汽车行业

汽车行业中胶粘剂的更大增量来源于新能源汽车，如果将动力电池比作新能源汽车的心脏，胶粘剂则是实现心脏持久动力的肌膜组织；三电系统（电池、电机、电控）的增加，使得新能源汽车相比于传统汽车的用胶量提升 200%-300%。

精密功能材料在新能源车应用如下：

功能性材料应用领域	主要应用产品
汽车电子、装饰	OCA 光学胶膜材料、节能环保材料、超轻车身材料、汽车防爆、防尘、防油污等贴膜，汽车电子导电材料，汽车阻燃材料
新能源汽车锂电池	电池内部耐电解液固定材料；电池外壳绝缘胶带；电极材料及电池隔膜；高性能导热界面材料；铝塑复合膜包装材料等

根据贝哲斯咨询对产业规模的最新统计数据，2025 年全球汽车胶带市场规模达 434.88 亿元，中国汽车胶带市场规模达 134.81 亿元，预计到 2032 年全球汽车胶带市场规模将达到 613.31 亿元，在预测期间汽车胶带市场年复合增长率预估为 5.03%。

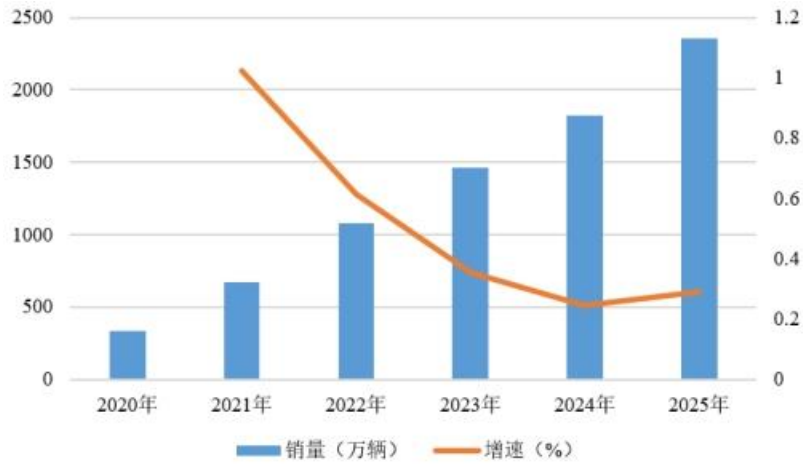
新能源汽车发展重点在于电池系统，这决定了新能源汽车的续航及安全性问题，动力电池的容量和能量密度直接决定了续航里程的长短，电池的热管理系统则决定了新能源汽车的安全性。新能源汽车用的 CTP 结构电池包，在设计上省却或大幅省去中间模组部件，转而使用大量胶来连接固定电芯。这些胶类的应用主要有两大需求点：第一类为结构胶，即以结构粘接为主，兼顾一定的导热作用，对于强度、柔韧性、耐老化、阻燃绝缘和导热性都提出了较高的性能要求；第二类为导热胶，即以导热粘接为主，胶粘剂应用的目的是将电芯工作时产生的热量导出到外部的散热部件，实现热管理的部分功能作用，兼顾结构粘接要求，CTP 结构下导热胶在电芯之间、电芯与液冷板之间实现均衡散热，从而使得电芯温度和电芯间的温差下降。

散热系统降低热失控风险，阻燃材料则可以进一步避免事故发生。传统的电池模组采用 PP、ABS、PVC 等阻燃塑料隔板将单体电池相互隔开，一方面降低能量密度，另一方面并未起到热隔离保护作用，还容易造成电池温度过高导致隔板溶解、着火等问题。气凝胶是目前可行的导热系数最低的固体材料，气凝胶绝热毡、隔热板、隔热纸等产品的隔热性能最高可达普通产品的 5 倍之多，加之优良的防火阻燃、柔软抗冲击、隔音降噪等功能。气凝胶的广泛应用带动了其封装材料如 PET 压敏胶、热熔胶等产品的大量需求。

近年来，新能源汽车市场规模在不断扩大，据乘联会数据统计，近年来全球电动汽车的销量取得大幅增长，随着技术的进步，新能源汽车续航里程和性能表现逐步升级，各国政府的扶持政策

措施促进了新车型不断进入市场。同时伴随消费者习惯改变、配套设施普及等因素影响不断深入，2024年全球新能源汽车销售量已达1,724.16万辆。2025年全球新能源汽车销量达到2,354.20万辆，同比增长29.1%，其中中国新能源汽车销量全球占比已经上升至70.3%。

2020-2025年全球新能源汽车销量



数据来源：EVTank

受益于一线城市纷纷取消限行限购、各地政府密集出台系列补贴措施、新能源汽车产品线技术逐步完善，2016年中国新能源汽车市场迎来爆发式增长。根据中国汽车工业协会数据统计，2025年新能源汽车产量、销分别完成1,662.60万辆和1,649.00万辆，同比分别增长29%和28.2%，新能源汽车新车销量达到汽车新车总销量的47.9%，较上年同期提高7个百分点。

2018-2025年我国新能源汽车产销情况



数据来源：中国汽车工业协会、wind

二、产品竞争力和迭代

产品	所属细分行业	核心竞争力	是否发生生产	产品迭代情况	迭代对公司当期经营的影响

			品 迭 代		
精密功能胶粘材料	C3985 电子 专用 材料 制造	公司精密功能胶粘材料系列产品是以胶粘性能为基础、附加多种其他功能的精密复合产品的产品集合，是将功能复合涂层材料通过精密涂布工艺涂覆于基材载体表面而形成的具有胶粘性能的复合功能材料，并能根据终端应用的特定化需求附加导热、导电、电磁屏蔽、绝缘、阻燃、缓冲、密封、防水、防静电、耐腐蚀、耐候性等多项功能。精密功能胶粘材料可以在精密场景下实现产品部件的功能性粘接，下游主要面向 3C 消费电子、汽车、新能源、家电、家居等产品的精密应用场景。	是	精密功能材料的升级迭代主要体现为对下游客户具体需求的适配性，尤其是产品规格的多样性需求，但其核心基础功能迭代一般为渐进式的改进升级、而非颠覆式迭代，材料迭代升级过程中更加注重基础功能和品质的稳定性。由于下游消费电子品牌客户的系列终端产品在结构设计方面通常具有较强的延续性，且公司的功能材料产品并非芯片、摄像头、光学、声学、电池等核心功能组件，而是以特定类别的功能属性在终端产品中发挥作用，尽管品牌客户产品迭代升级较为快速，但公司的精密功能材料的基础核心功能及性能在同一系列产品中具有较强的适用性和连续性。因此，公司产品的基础核心功能迭代通常为渐进式、而非颠覆式，产品迭代升级主要体现为以其稳定可靠的核心功能为基础、灵活高效的满足和适配下游客户多样化的具体需求。	公司的产品迭代以市场需求为牵引、技术平台为支撑，开展多元化创新和产品开发，持续向市场提供具有核心竞争力的产品、不断满足客户需求、扩大产品应用领域，提升公司的市场竞争力。因此，公司产品迭代有助于提升公司的核心竞争力和持续经营能力。
精密功能泡棉材料	C3985 电子 专用 材料 制造	公司精密功能泡棉系列产品属于有机高分子发泡材料，是以高分子聚合物作为主要原材料，通过精密发泡工艺而制成的具有细微泡孔结构的高分子材料，可实现高回弹性、高耐候性、阻燃、绝缘、降噪隔音、减震缓冲、防水防尘等特定功能。公司精密功能泡棉产品以中高端 PU 泡棉产品为主，主要应用于 3C 消费电子、汽车、新能源、家电等高端精密工业领域。	是		
精密功能膜材料	C3985 电子 专用 材料 制造	公司精密功能膜材产品是将聚酯薄膜和功能复合涂层材料通过精密涂布等多种工艺处理而形成的多功能膜材，可具有防刮耐磨、增透、减反射（AR）、抗菌抗污（AF）、抗眩光（AG）、防静电、耐酸碱、耐高温、防蓝光等一种或多种特定功能，广泛应用于 3C 消费电子、汽车、电器、精密仪器、新能源等工业制造过程保护和相关产品。	是		

三、 产品生产和销售

(一) 主要产品当前产能

√适用 □不适用

产品	产量	产能利用率	若产能利用率较低，说明未充分利用产能的原因
精密功能胶粘材料	2,497.99 万 m ²	51.79%	-

精密功能膜材料	8,532.77 万m ²	73.57%	-
精密功能泡棉材料	147.00 万m ²	38.28%	新增产线前期进行设备调试，影响正常产能释放。
总计	11,177.77 万m ²	66.51%	-

(二) 主要产品在建产能

适用 不适用

产品	总投资额	设计产能	预计投产时间	工艺路线及环保投入
精密功能胶粘材料	19,984.46 万元	1,000 万 m ²	2028 年	<p>产品生产工艺流程具备精密涂布通用流程特征，即：涂层材料合成制备→过滤→光/热固化→涂布→收料→分切→包装。根据具体产品的不同，在涂层材料制备、胶水固化等步骤中存在一定差异。</p> <p>公司将采取充分必要措施，确保项目实施过程不会对区域的声环境和大环境造成影响，使周边水质控制在原有水平。针对可能产生的各类污染，公司将严格按照环境影响评价方案和环保要求实施。</p>
精密功能胶粘材料	2,000.00 万元	1,830 万 m ²	2026 年	

(三) 主要产品委托生产

适用 不适用

(四) 招投标产品销售

适用 不适用

公司在报告期内存在未按规定实施招投标的情况：

不存在。

四、 研发情况

(一) 研发模式

适用 不适用

公司研发模式主要为自主研发，研发活动主要围绕精密功能材料的功能属性展开，采用以客户需、市场趋势等为导向的自主研发模式，为客户提供各类精密功能材料产品。

公司产品主要应用于 3C 消费电子领域，行业下游品牌客户具备科技创新性高、产品更新迭代快、材料功能需求多样化等特点。在材料功能研发方面，如果公司现有成熟产品和技术工艺能够较好匹配客户需求，则直接送样测试即可，无需经过研发过程；如果公司现有产品和技术工艺无法满足客户对材料的功能需要，或者公司基于发展需要主动开展技术工艺的创新研发提升，则研发部门会收集客户需求，并基于公司现有技术、研发能力和研发价值综合评估后，按照研发活动管理流程进一步分析决策是否予以研发立项。对于通过立项的研发项目，由研发部门牵头组织开展研发活动，进行开发、设

计、小批量研发试制等，并协同品质部门进行检测验证，或推荐给下游客户检测认证。

精准导向、灵活快速的研发机制是公司重要竞争力之一，以此为导向，公司建立了专业研发团队及研发实验室，支持公司对功能性材料的性能研发，并根据下游客户产品功能需求与行业发展趋势不断进行自主研发、设计、储备功能性材料关键技术，以此实现灵活快速的研发响应机制。

(二) 研发支出

研发支出前五名的研发项目：

单位：元

序号	研发项目名称	报告期研发支出金额	总研发支出金额
1	一种盲孔 OCA 的制备方法及其研究	2,132,880.37	2,132,880.37
2	一款极限窄边粘接用高性能泡棉胶及其制备方法的研究	2,086,519.71	4,390,428.61
3	一种曲面屏用二次 UV 全贴合 OCA 及其制备方法的研究	2,003,577.09	2,712,484.67
4	3D 半固化保护膜及其制备方法的研究	1,888,533.92	1,945,156.37
5	一款耐高温高湿亚克力加强胶及其制备方法的研究	1,837,587.10	1,837,587.10
	合计	9,949,098.19	13,018,537.12

研发支出情况：

项目	本期金额/比例	上期金额/比例
研发支出金额	36,431,364.21	28,885,962.21
研发支出占营业收入的比例	4.80%	3.99%
研发支出中资本化的比例	0	0

研发支出资本化：

无。

五、 专利变动

(一) 重大专利变动

适用 不适用

截至报告期末，公司及其子公司已获得 122 项已授权专利，其中授权发明专利 22 项，实用新型 100 项。报告期内，公司获得 2 项发明专利，具体信息如下：

发明专利名称：导热灭火膜及其制备方法和应用；专利号：ZL202511217904.4

发明专利名称：一种超疏水涂层的制备方法；专利号：ZL202311306365.2

(二) 专利或非专利技术保护措施的变化情况

适用 不适用

(三) 专利或非专利技术纠纷

适用 不适用

六、通用计算机制造类业务分析

适用 不适用

七、专用计算机制造类业务分析

适用 不适用

八、通信系统设备制造类业务分析

适用 不适用

(一) 传输材料、设备或相关零部件

适用 不适用

(二) 交换设备或其零部件

适用 不适用

(三) 接入设备或其零部件

适用 不适用

九、通信终端设备制造类业务分析

适用 不适用

十、电子器件制造类业务分析

适用 不适用

十一、集成电路制造与封装类业务分析

适用 不适用

十二、电子元件及其他电子设备制造类业务分析

适用 不适用

公司隶属于功能材料行业。公司主要产品包括精密功能胶粘材料、精密功能泡棉、精密功能膜材产品等。按照功能材料的通常分类，公司主要产品属于功能性有机材料，同时也是功能性复合材料，按照下游应用领域分类属于电子材料。

公司功能性复合材料的关键性能指标类别众多，包括粘接性能、导热散热性能、导电性能、光学功能、电磁屏蔽、耐腐蚀、绝缘、阻燃、抗静电、防水密封、缓冲性能等。

公司产品下游应用以消费性电子领域为主，属于功能性电子材料。不同功能材料对材料粘接特性、

物理特性、化学特性有不同维度的复合要求，根据客户在不同行业的具体应用场景，需要进行针对性的匹配、个性化调整或研发设计，以满足各种客户需求。

报告期内，公司前五大客户销售额合计占比为 23.00%，覆盖的应用领域包括消费电子、汽车等领域，不存在对单一客户、单一应用领域的重大依赖；公司前五大原材料供应商的采购额合计占比为 31.85% 主要涉及基材、化学品等原材料，不存在对单一供应商的重大依赖。

第六节 公司治理

一、 董事、高级管理人员情况

(一) 基本情况

单位：股

姓名	职务	性别	出生年月	任职起止日期		期初持普通股股数	数量变动	期末持普通股股数	期末普通股持股比例%
				起始日期	终止日期				
徐兵	董事长、总经理	男	1977年1月	2022年7月13日	2025年7月12日	2,158,115	900,700	3,058,815	4.49%
	董事长、总经理			2025年7月16日	2028年7月15日				
黄楚琴	董事、副总经理、董事会秘书、财务总监	女	1974年10月	2022年7月13日	2025年7月12日	0	100,048	100,048	0.15%
	董事、副总经理、董事会秘书、财务总监			2025年7月16日	2028年7月15日				
高寒	董事、副总经理	男	1977年2月	2022年7月13日	2025年7月12日	516,667	0	516,667	0.76%
	副总经理、职工代表董事			2025年7月16日	2028年7月15日				
赵蓉	董事	女	1982年11月	2022年7月13日	2025年7月12日	258,333	150,000	408,333	0.60%
	副总经理			2023年11月28日	2025年7月12日				
	董事、副总经理			2025年7月16日	2028年7月15日				
邓雁	监事会主席	女	1979年10月	2022年7月13日	2025年7月12日	258,333	0	258,333	0.38%
	董事			2025年7月16日	2028年7月15日				
徐云华	董事	男	1975年6月	2022年7月13日	2025年7月12日	-	-	-	-
贾冰雁	董事	男	1983年11月	2022年7月13日	2025年7月12日	-	-	-	-
	董事			2025年7月16日	2028年7月15日				

吴石山	独立董事	男	1960年11月	2022年7月13日	2025年7月12日	-	-	-	-
	独立董事			2025年7月16日	2028年7月15日	-	-	-	-
牛建军	独立董事	男	1978年10月	2022年7月13日	2025年7月12日	-	-	-	-
	独立董事			2025年7月16日	2028年7月15日	-	-	-	-
黄幼平	独立董事	女	1980年1月	2023年12月16日	2025年7月12日	-	-	-	-
	独立董事			2025年7月16日	2028年7月15日	-	-	-	-
刘涛	副总经理	男	1983年2月	2023年11月28日	2025年7月12日	-	-	-	-
	副总经理			2025年7月16日	2028年7月15日	-	-	-	-
邓铁霖	监事	男	1991年7月	2022年7月13日	2025年7月12日	-	-	-	-
王飞	职工代表监事	男	1994年11月	2022年7月13日	2025年7月12日	-	-	-	-

董事、高级管理人员与股东之间的关系：

序号	姓名	职务	关联关系描述
1	徐兵	董事长、总经理	<p>(1) 徐兵直接持有公司 4.4925%的股份，同时担任控股股东富印投资的执行董事，并持有富印投资 100%的股权；担任富印贰号、富印叁号、富印肆号的执行事务合伙人，分别持有富印贰号、富印叁号、富印肆号 9.66%、99.50%、60.00% 合伙份额。因此，富印投资、富印贰号、富印叁号、富印肆号均系徐兵实际控制的主体，构成实际控制人徐兵的一致行动人。此外，徐兵系富印壹号和富印伍号的有限合伙人，分别持有富印壹号和富印伍号 38.14%和 52.13%的合伙份额。</p> <p>(2) 富印壹号之有限合伙人徐允为徐兵的姐姐，徐允持有富印壹号 2.7576%的财产份额，间接持有公司 0.1519%股份。富印贰号之有限合伙人冉献敏系徐兵的前妻，冉献敏持有富印贰号 90.3429%的财产份额，间接持有公司 4.9757%的股份。富印叁号之有限合伙人徐铭康为徐兵的儿子，徐铭康持有富印叁号 0.5%的合伙份额，从而间接持有公司 0.0146%的股份。</p>
2	黄楚琴	董事、副总经理、	黄楚琴为富印壹号、富印伍号的有限合伙人，通过富印壹号、

		财务总监、董事会秘书	富印伍号合计间接持有公司股份 0.3772%。
3	赵蓉	董事、副总经理	赵蓉为富印壹号的有限合伙人，通过富印壹号间接持有公司股份 0.4556%。
4	刘涛	副总经理	刘涛为富印壹号的有限合伙人，通过富印壹号间接持有公司股份 0.2278%。
5	贾冰雁	董事	任职于股东深创投，系由深创投委派的外部董事。

(二) 审计委员会情况

√适用 □不适用

姓名	是否为独立董事	是否为召集人/主任委员	是否为会计专业人士	是否为职工董事	是否为高级管理人员
牛建军	是	是	是	否	否
黄幼平	是	否	否	否	否
邓雁	否	否	否	否	否

(三) 变动情况

√适用 □不适用

姓名	期初职务	变动类型	期末职务	变动原因
邓雁	监事会主席	离任	董事	公司取消监事会，董事会换届选举
徐云华	董事	离任	无	任期届满换届
邓铁霖	监事	离任	无	公司取消监事会
王飞	监事	离任	无	公司取消监事会

报告期内新任董事、高级管理人员专业背景、主要工作经历等情况

√适用 □不适用

<p>邓雁女士，1979年10月出生，本科学历，汉族，中国国籍，无境外永久居留权。2006年3月至今，历任东莞富印营销经理、营销总监、监事；2021年7月至2023年10月，任东莞福玺监事；2022年7月至2025年7月，任富印新材监事会主席；2022年7月至今，任富印新材营销总监；2022年9月至今，任深圳富印监事。2025年7月至今，任富印新材董事。</p>
--

(四) 董事、高级管理人员的股权激励情况

□适用 √不适用

二、 员工情况

(一) 在职员工（公司及控股子公司）情况

按工作性质分类	期初人数	本期新增	本期减少	期末人数
财务人员	24	0	0	24
管理及职能支持人员	202	0	4	198
生产人员	481	24	0	505
销售人员	97	4	0	101
研发人员	55	10	0	65
员工总计	859	38	4	893

按教育程度分类	期初人数	期末人数
博士	0	0
硕士	8	12
本科	112	120
专科	218	361
专科以下	521	400
员工总计	859	893

员工薪酬政策、培训计划以及需公司承担费用的离退休职工人数等情况

1、员工薪酬政策：公司为员工提供具有竞争力的薪酬待遇，主要包括基本工资、绩效工资、福利津贴及奖金，并根据国家及地方法律法规，公司实行全员劳动合同制，同时为员工办理养老、医疗、工伤、失业、生育等社会保险和缴纳住房公积金。公司将积极推动员工绩效管理，以提升员工的工作积极性和主观能动性，促进员工与公司共同成长。

2、培训计划：公司高度重视员工的培训和职业发展工作，制订了系统的培训、培养计划，对员工进行多层次、多渠道、多领域、多形式的全方位培训，包括新员工入职培训、在职人员专业技能培训、学历提升等，不断提高公司员工的整体素质。

3、需公司承担费用的离退休职工人数：报告期内，不存在需由公司承担费用的离退休职工。

(二) 核心员工（公司及控股子公司）情况

√适用 □不适用

单位：股

姓名	变动情况	职务	期初持普通股股数	持股数量变动	期末持普通股股数
徐兵	无变动	董事长、总经理	2,158,115	900,700	3,058,815
欧阳柳生	无变动	研发总监	-	-	-
张秋月	无变动	高级研发经理	-	-	-

核心员工的变动情况

无变动。

三、 公司治理及内部控制

事项	是或否
投资机构是否派驻董事	√是 □否
内部监督机构对本年监督事项是否存在异议	□是 √否
管理层是否引入职业经理人	□是 √否
报告期内是否新增关联方	√是 □否

(一) 公司治理基本情况

公司依据《公司法》、《证券法》、《非上市公众公司监督管理办法》等相关法律法规以及全国中小企业股份转让系统有限责任公司制定的相关规范性文件的要求，不断完善法人治理机构，建立行之有效的内控管理体系，确保公司规范运作。

报告期内，公司完善、修订了《公司章程》及《董事会议事规则》等相关内控制度。公司重大生产经营决策、投资决策及财务决策均按照《公司章程》及有关内控制度规定的程序和规则进行。公司拥有独立完整的业务和自主经营能力，在业务、资产、人员、机构、财务上独立于控股股东，公司董事会及其专门委员会和内部机构独立运作，公司股东会、董事会及其专门委员会的召集、召开、表决等程序符合有关法律法规的要求，且均严格按照相关法律法规履行各自的权利和义务。公司治理情况符合中国证监会和全国中小企业股份转让系统发布的有关公司治理规范性文件的要求。

(二) 内部监督机构对监督事项的意见

报告期内，公司监事会、审计委员会在公司的监督活动中，未发现重大风险事项，对报告期内的监督事项无异议。

(三) 公司保持独立性、自主经营能力的说明

公司严格按照《公司法》《公司章程》等法律法规规范运作，逐步完善法人治理结构，在业务、资产、人员、财务、机构等方面均具有独立性，具有完整的业务体系及面向市场独立、自主经营的能力，具体如下：

1、业务独立性

公司拥有完整的法人财产权，能够独立支配和使用人、财、物等生产要素，顺利组织和实施经营活动。公司经营的业务与控股股东、实际控制人及其控制的其他企业之间不存在同行业竞争关系，未受到公司股东及其他关联方的干涉、控制，也未因与公司股东及其他关联方存在关联关系而使得公司经营的完整性、独立性受到不利影响。

2、资产独立性

公司主要资产、资质、商标等相关证书不存在纠纷或潜在纠纷。公司拥有独立完整的房屋产权、土地使用权，对与生产相关的设备、专利技术等资产均拥有合法的所有权或使用权。与公司业务经营相关的主要资产，公司均持有相关所有权或使用权。公司的产权清晰、完整，不存在对控股股东、实际控制人及其控制的其他企业形成重大依赖情况。

3、人员独立性

公司严格按照《公司法》《劳动法》等国家有关法律法规建立了独立的劳动、人事和分配制度。公司董事、高级管理人员的选举、任免程序符合《公司法》《公司章程》的规定，公司的总经理、副总经理、财务总监、董事会秘书等高级管理人员不存在在控股股东、实际控制人及其他关联企业担任除董事、监事以外的其他职务的情形，不存在在控股股东、实际控制人及其他关联企业领取薪酬的情形；公司财务人员不存在在公司关联方及其控制的其他企业中兼职或领取薪酬的情形。

4、财务独立性

公司设立了独立的财务会计机构，配备了专职财务人员并进行适当的分工授权，拥有比较完善的财务管理制度与会计核算体系，并依法独立纳税。公司根据生产经营情况独立作出财务决策，报告期内，公司不存在资金被控股股东、实际控制人占有的情形。

5、机构独立性

公司具有健全的组织结构，根据业务和管理的实际需要，设置了相应的经营管理机构及职能部门。

公司已建立规范的股东会、董事会及其专门委员会等完善的公司治理结构，并制定了相应的董事会议事规则、股东会议事规则、独立董事工作制度、专门委员会工作制度等完善的内部管理制度。报告期内，公司未发生控股股东及实际控制人在管理过程中超越规则的行为，公司聘任总经理、副总经理、财务总监、董事会秘书等高级管理人员依照规则执行，不存在影响机构独立性的情形。

(四) 对重大内部管理制度的评价

公司现行的内部管理制度均是依据《公司法》《公司章程》和其他相关法律法规的规定，结合公司自身的实际情况制定的，符合立足公司长期发展对内部管理、财务管理等规范的要求，在完整性和合理性方面不存在重大缺陷。公司在确保业务运作效率的基础上还建立了一定层级的审批授权、职责分离、监督汇报等内部控制工作，并开展持续有效的监督工作，定期对内部管理及风险控制进行有效评估，部署战略。

(1) 关于会计核算体系：报告期内，公司严格按照国家法律法规关于会计核算的规定，结合公司自身情况制定会计核算的具体细节制度，并按照要求进行独立核算，保证公司正常开展会计核算工作。

(2) 关于财务管理体系：报告期内，公司严格贯彻和落实各项公司财务管理制度，在国家政策及制度的指引下，做到有序工作、严格管理，继续完善公司财务管理体系。

(3) 关于风险控制体系：报告期内，公司紧紧围绕企业风险控制，在有效分析市场风险、政策风险、经营风险、法律风险等的前提下，采取防范、控制、严格管理等措施，从企业规范的角度持续完善风险控制体系。

报告期内，公司未发现上述管理制度存在重大缺陷。内部控制是一项长期而持续的系统工程，公司将持续根据公司所处行业、经营现状和发展情况不断调整、完善。

四、 投资者保护

(一) 实行累积投票制的情况

√适用 □不适用

报告期内，公司在召开 2025 年第一次临时股东会时审议《关于董事会换届选举的议案-非独立董事》、《关于董事会换届选举的议案-独立董事》时实行了累积投票制。

(二) 提供网络投票的情况

适用 不适用

报告期内，总计提供网络投票的股东会次数为1次，公司2024年年度股东大会于2025年5月8日14:00召开，此次会议提供网络投票，网络投票起止时间为2025年5月7日15:00—2025年5月8日15:00，通过网络投票方式表决的股东人数5人，持有表决权的股份总数5,405,374股，占公司表决权股份总数的7.94%。

(三) 表决权差异安排

适用 不适用

第七节 财务会计报告

一、 审计报告

是否审计	是			
审计意见	无保留意见			
审计报告中的特别段落	<input checked="" type="checkbox"/> 无 <input type="checkbox"/> 强调事项段 <input type="checkbox"/> 其他事项段 <input type="checkbox"/> 持续经营重大不确定性段落 <input type="checkbox"/> 其他信息段落中包含其他信息存在未更正重大错报说明			
审计报告编号	中汇会审[2026]1581号			
审计机构名称	中汇会计师事务所（特殊普通合伙）			
审计机构地址	杭州市上城区新业路8号华联时代大厦A幢601室			
审计报告日期	2026年3月19日			
签字注册会计师姓名及连续签字年限	鲁立 4年	秦林林 4年	年	年
会计师事务所是否变更	否			
会计师事务所连续服务年限	4年			
会计师事务所审计报酬（万元）	45			

审计报告

中汇会审[2026]1581号

安徽富印新材料股份有限公司全体股东：

一、 审计意见

我们审计了安徽富印新材料股份有限公司（以下简称富印新材公司）财务报表，包括2025年12月31日的合并及母公司资产负债表，2025年度的合并及母公司利润表、合并及母公司现金流量表、合并及母公司所有者权益变动表以及财务报表附注。

我们认为，后附的财务报表在所有重大方面按照企业会计准则的规定编制，公允反映了富印新材公司2025年12月31日的合并及母公司财务状况以及2025年度的合并及母公司经营成果和现金流量。

二、 形成审计意见的基础

我们按照中国注册会计师审计准则的规定执行了审计工作。审计报告的“注册会计师对财务报表审计的责任”部分进一步阐述了我们在这些准则下的责任。按照中国注册会计师职业道德守则，我们独立于富印新材公司，并履行了职业道德方面的其他责任。我们相信，我们获取的审计证据是充分、适当的，为发表审计意见提供了基础。

三、 关键审计事项

关键审计事项是我们根据职业判断，认为对本期财务报表审计最为重要的事项。这些事项的应对以对财务报表整体进行审计并形成审计意见为背景，我们不对这些事项单独发表意见。我们确定下列事项是需要在审计报告中沟通的关键审计事项。

主营业务收入的确认

1. 事项描述

如财务报表附注“主要会计政策和会计估计——收入”以及“合并财务报表项目注释——营业收入/营业成本”所述，富印新材公司主营业务收入主要来源于精密功能胶粘材料、精密功能膜材、精密功能泡棉的销售，主营业务收入金额重大且由于收入是公司的关键业绩指标，可能存在管理层为了达到特定目标或期望而操纵收入确认的重大错报风险，因此我们将主营业务收入的确认识别为关键审计事项。

2. 审计应对

- (1) 了解和测试富印新材公司与主营业务收入确认相关的内部控制；
- (2) 检查与主营业务收入确认的相关支持性文件，包括销售合同、订单、销售发票、客户签收对账单、报关单、银行回单等；
- (3) 针对资产负债表日前后确认的销售收入进行截止测试，评估销售收入是否确认在恰当的期间，检查期后是否存在异常退货或者大额收入冲回的情况；
- (4) 执行分析性复核程序，评价产品销售收入和毛利率变动的合理性；
- (5) 对于出口销售收入，取得海关电子口岸数据，并与公司账面记录进行核对，检查出口销售收入的确认时点、金额是否准确以及相关交易是否真实存在；
- (6) 选取客户发函确认报告期发生的销售收入和对应的应收账款、合同负债的期末余额；
- (7) 对重要的客户执行走访程序，以评价报告期产品销售收入的真实性和合理性。

四、其他信息

富印新材公司管理层(以下简称管理层)对其他信息负责。其他信息包括2025年年度报告中涵盖的信息，但不包括财务报表和我们的审计报告。

我们对财务报表发表的审计意见不涵盖其他信息，我们也不对其他信息发表任何形式的鉴证结论。

结合我们对财务报表的审计，我们的责任是阅读其他信息，在此过程中，考虑其他信息是否与财务报表或我们在审计过程中了解到的情况存在重大不一致或者似乎存在重大错报。

基于我们已执行的工作，如果我们确定其他信息存在重大错报，我们应当报告该事实。在这方面，我们无任何事项需要报告。

五、管理层和治理层对财务报表的责任

管理层负责按照企业会计准则的规定编制财务报表，使其实现公允反映，并设计、执行和维护必要的内部控制，以使财务报表不存在由于舞弊或错误导致的重大错报。

在编制财务报表时，管理层负责评估富印新材公司的持续经营能力，披露与持续经营相关的事项(如适用)，并运用持续经营假设，除非管理层计划清算富印新材公司、终止运营或别无其他现实的选择。

富印新材公司治理层(以下简称治理层)负责监督富印新材公司的财务报告过程。

六、注册会计师对财务报表审计的责任

我们的目标是对财务报表整体是否不存在由于舞弊或错误导致的重大错报获取合理保证，并出具包含审计意见的审计报告。合理保证是高水平的保证，但并不能保证按照审计准则执行的审计在某一重大错报存在时总能发现。错报可能由于舞弊或错误导致，如果合理预期错报单独或汇总起来可能影响财务报表使用者依据财务报表作出的经济决策，则通常认为错报是重大的。

在按照审计准则执行审计工作的过程中，我们运用职业判断，并保持职业怀疑。同时，我们也执行以下工作：

(一) 识别和评估由于舞弊或错误导致的财务报表重大错报风险，设计和实施审计程序以应对这些风险，并获取充分、适当的审计证据，作为发表审计意见的基础。由于舞弊可能涉及串通、伪造、故意遗漏、虚假陈述或凌驾于内部控制之上，未能发现由于舞弊导致的重大错报的风险高于未能发现由于错误导致的重大错报的风险。

(二) 了解与审计相关的内部控制，以设计恰当的审计程序。

(三) 评价管理层选用会计政策的恰当性和作出会计估计及相关披露的合理性。

(四) 对管理层使用持续经营假设的恰当性得出结论。同时，根据获取的审计证据，就可能导致对富印新材公司持续经营能力产生重大疑虑的事项或情况是否存在重大不确定性得出结论。如果我们得出结论认为存在重大不确定性，审计准则要求我们在审计报告中提请报表使用者注意财务报表中的相关披露；如果披露不充分，我们应当发表非无保留意见。我们的结论基于截至审计报告日可获得的信息。然而，未来的事项或情况可能导致富印新材公司不能持续经营。

(五) 评价财务报表的总体列报、结构和内容，并评价财务报表是否公允反映相关交易和事项。

(六) 就富印新材公司中实体或业务活动的财务信息获取充分、适当的审计证据，以对财务报表发表审计意见。我们负责指导、监督和执行集团审计，并对审计意见承担全部责任。

我们与治理层就计划的审计范围、时间安排和重大审计发现等事项进行沟通，包括沟通我们在审计中识别出的值得关注的内部控制缺陷。

我们还就已遵守与独立性相关的职业道德要求向治理层提供声明，并与治理层沟通可能被合理认为影响我们独立性的所有关系和其他事项，以及相关的防范措施(如适用)。

从与治理层沟通过的事项中，我们确定哪些事项对本期财务报表审计最为重要，因而构成关键审计事项。我们在审计报告中描述这些事项，除非法律法规禁止公开披露这些事项，或在极少数情形下，如果合理预期在审计报告中沟通某事项造成的负面后果超过在公众利益方面产生的益处，我们确定不应在审计报告中沟通该事项。

中汇会计师事务所(特殊普通合伙)

中国注册会计师：
(项目合伙人)

中国·杭州

中国注册会计师：

报告日期：2026年3月19日

二、 财务报表

(一) 合并资产负债表

单位：元

项目	附注	2025年12月31日	2024年12月31日
----	----	-------------	-------------

流动资产：			
货币资金	五(一)	122,097,726.84	162,563,882.10
结算备付金		0.00	0.00
拆出资金		0.00	0.00
交易性金融资产	五(二)	349,304.30	0.00
衍生金融资产		0.00	0.00
应收票据	五(三)	22,493,005.98	29,738,985.55
应收账款	五(四)	365,965,210.66	379,459,687.58
应收款项融资	五(五)	62,844,405.76	10,160,039.49
预付款项	五(六)	6,632,674.60	8,873,778.92
应收保费		0.00	0.00
应收分保账款		0.00	0.00
应收分保合同准备金		0.00	0.00
其他应收款	五(七)	2,948,476.91	3,702,162.92
其中：应收利息		0.00	0.00
应收股利		0.00	0.00
买入返售金融资产		0.00	0.00
存货	五(八)	91,352,725.17	90,123,687.89
其中：数据资源		0.00	0.00
合同资产		0.00	0.00
持有待售资产		0.00	0.00
一年内到期的非流动资产		0.00	0.00
其他流动资产	五(九)	5,027,320.70	2,817,833.66
流动资产合计		679,710,850.92	687,440,058.11
非流动资产：			
发放贷款及垫款		0.00	0.00
债权投资		0.00	0.00
其他债权投资		0.00	0.00
长期应收款		0.00	0.00
长期股权投资		0.00	0.00
其他权益工具投资		0.00	0.00
其他非流动金融资产		0.00	0.00
投资性房地产		0.00	0.00
固定资产	五(十)	309,867,459.34	280,700,102.19
在建工程	五(十一)	63,313,722.54	59,633,712.11
生产性生物资产		0.00	0.00
油气资产		0.00	0.00
使用权资产	五(十二)	9,413,267.28	13,754,945.60
无形资产	五(十三)	22,339,208.46	22,478,514.86
其中：数据资源		0.00	0.00
开发支出	五(十四)	0.00	0.00
其中：数据资源		0.00	0.00
商誉	五(十五)	330,257.11	330,257.11

长期待摊费用	五(十六)	4,217,635.14	4,870,815.10
递延所得税资产	五(十七)	24,435,977.81	27,858,377.14
其他非流动资产	五(十八)	401,688.76	440,495.16
非流动资产合计		434,319,216.44	410,067,219.27
资产总计		1,114,030,067.36	1,097,507,277.38
流动负债:			
短期借款	五(十九)	81,936,630.50	131,266,611.06
向中央银行借款		0.00	0.00
拆入资金		0.00	0.00
交易性金融负债		0.00	0.00
衍生金融负债		0.00	0.00
应付票据	五(二十)	15,000,000.00	29,692,646.50
应付账款	五(二十一)	120,850,153.22	124,483,087.58
预收款项		0.00	0.00
合同负债	五(二十二)	6,184,929.02	4,982,999.13
卖出回购金融资产款		0.00	0.00
吸收存款及同业存放		0.00	0.00
代理买卖证券款		0.00	0.00
代理承销证券款		0.00	0.00
应付职工薪酬	五(二十三)	19,602,053.17	25,935,007.55
应交税费	五(二十四)	8,735,613.31	19,128,222.71
其他应付款	五(二十五)	8,339,613.92	10,495,746.96
其中: 应付利息		0.00	0.00
应付股利		0.00	0.00
应付手续费及佣金		0.00	0.00
应付分保账款		0.00	0.00
持有待售负债		0.00	0.00
一年内到期的非流动负债	五(二十六)	36,596,261.22	54,031,624.87
其他流动负债	五(二十七)	30,594,586.99	24,181,489.17
流动负债合计		327,839,841.35	424,197,435.53
非流动负债:			
保险合同准备金		0.00	0.00
长期借款	五(二十八)	72,280,000.00	74,200,000.00
应付债券		0.00	0.00
其中: 优先股		0.00	0.00
永续债		0.00	0.00
租赁负债	五(二十九)	6,823,301.69	10,311,417.57
长期应付款	五(三十)	0.00	22,937.17
长期应付职工薪酬		0.00	0.00
预计负债	五(三十一)	0.00	5,177,941.00
递延收益	五(三十二)	26,023,866.73	26,324,481.66
递延所得税负债	五(十七)	0.00	0.00
其他非流动负债		0.00	0.00

非流动负债合计		105,127,168.42	116,036,777.40
负债合计		432,967,009.77	540,234,212.93
所有者权益（或股东权益）：			
股本	五(三十三)	68,087,163.00	68,087,163.00
其他权益工具		0.00	0.00
其中：优先股		0.00	0.00
永续债		0.00	0.00
资本公积	五(三十四)	262,131,933.12	256,886,839.39
减：库存股		0.00	0.00
其他综合收益		0.00	0.00
专项储备		0.00	0.00
盈余公积	五(三十五)	16,119,060.81	7,776,650.48
一般风险准备		0.00	0.00
未分配利润	五(三十六)	272,997,282.90	174,187,686.35
归属于母公司所有者权益（或股东权益）合计		619,335,439.83	506,938,339.22
少数股东权益		61,727,617.76	50,334,725.23
所有者权益（或股东权益）合计		681,063,057.59	557,273,064.45
负债和所有者权益（或股东权益）总计		1,114,030,067.36	1,097,507,277.38

法定代表人：徐兵

主管会计工作负责人：黄楚琴

会计机构负责人：张蕾

（二） 母公司资产负债表

单位：元

项目	附注	2025年12月31日	2024年12月31日
流动资产：			
货币资金		44,474,071.12	93,640,575.73
交易性金融资产		0.00	0.00
衍生金融资产		0.00	0.00
应收票据		11,090,437.20	22,941,982.92
应收账款	十七(一)	191,047,079.35	205,614,007.31
应收款项融资		10,834,066.07	1,573,753.85
预付款项		3,251,734.35	4,278,792.21
其他应收款	十七(二)	11,321,885.03	8,058,807.90
其中：应收利息		0.00	0.00
应收股利		0.00	0.00
买入返售金融资产		0.00	0.00
存货		57,119,227.49	48,551,622.29
其中：数据资源		0.00	0.00
合同资产		0.00	0.00

持有待售资产		0.00	0.00
一年内到期的非流动资产		0.00	0.00
其他流动资产		3,725,392.65	457,538.81
流动资产合计		332,863,893.26	385,117,081.02
非流动资产：			
债权投资		0.00	0.00
其他债权投资		0.00	0.00
长期应收款		0.00	0.00
长期股权投资	十七(三)	70,357,821.47	69,457,821.47
其他权益工具投资		0.00	0.00
其他非流动金融资产		0.00	0.00
投资性房地产		0.00	0.00
固定资产		273,533,653.68	251,496,726.98
在建工程		62,762,960.98	50,498,900.57
生产性生物资产		0.00	0.00
油气资产		0.00	0.00
使用权资产		0.00	0.00
无形资产		22,253,669.01	22,308,022.76
其中：数据资源		0.00	0.00
开发支出		0.00	0.00
其中：数据资源		0.00	0.00
商誉		0.00	0.00
长期待摊费用		111,206.79	213,954.26
递延所得税资产		16,102,454.21	16,341,981.29
其他非流动资产		264,599.38	88,024.86
非流动资产合计		445,386,365.52	410,405,432.19
资产总计		778,250,258.78	795,522,513.21
流动负债：			
短期借款		10,009,333.33	65,353,892.17
交易性金融负债		0.00	0.00
衍生金融负债		0.00	0.00
应付票据		0.00	0.00
应付账款		106,309,779.25	125,733,305.00
预收款项		0.00	0.00
卖出回购金融资产款		0.00	0.00
应付职工薪酬		6,738,982.62	6,647,972.03
应交税费		3,364,102.07	11,460,818.25
其他应付款		4,512,935.56	6,729,013.28
其中：应付利息		0.00	0.00
应付股利		0.00	0.00
合同负债		1,683,815.22	2,064,322.64
持有待售负债		0.00	0.00
一年内到期的非流动负债		32,920,894.45	49,230,080.86

其他流动负债		21,424,239.87	17,868,608.77
流动负债合计		186,964,082.37	285,088,013.00
非流动负债：			
长期借款		72,280,000.00	74,200,000.00
应付债券		0.00	0.00
其中：优先股		0.00	0.00
永续债		0.00	0.00
租赁负债		0.00	0.00
长期应付款		0.00	0.00
长期应付职工薪酬		0.00	0.00
预计负债		0.00	5,177,941.00
递延收益		26,023,866.73	26,324,481.66
递延所得税负债		0.00	0.00
其他非流动负债		0.00	0.00
非流动负债合计		98,303,866.73	105,702,422.66
负债合计		285,267,949.10	390,790,435.66
所有者权益（或股东权益）：			
股本		68,087,163.00	68,087,163.00
其他权益工具		0.00	0.00
其中：优先股		0.00	0.00
永续债		0.00	0.00
资本公积		263,704,538.54	258,878,409.75
减：库存股		0.00	0.00
其他综合收益		0.00	0.00
专项储备		0.00	0.00
盈余公积		16,119,060.81	7,776,650.48
一般风险准备		0.00	0.00
未分配利润		145,071,547.33	69,989,854.32
所有者权益（或股东权益）合计		492,982,309.68	404,732,077.55
负债和所有者权益（或股东权益）合计		778,250,258.78	795,522,513.21

（三） 合并利润表

单位：元

项目	附注	2025年	2024年
一、营业总收入	五(三十七)	759,259,047.28	723,923,622.03
其中：营业收入		759,259,047.28	723,923,622.03
利息收入		0.00	0.00
已赚保费		0.00	0.00

手续费及佣金收入		0.00	0.00
二、营业总成本		637,039,337.05	613,543,569.62
其中：营业成本	五(三十七)	494,431,154.59	470,721,600.25
利息支出		0.00	0.00
手续费及佣金支出		0.00	0.00
退保金		0.00	0.00
赔付支出净额		0.00	0.00
提取保险责任准备金净额		0.00	0.00
保单红利支出		0.00	0.00
分保费用		0.00	0.00
税金及附加	五(三十八)	6,883,501.11	5,312,158.29
销售费用	五(三十九)	44,841,738.61	46,487,950.98
管理费用	五(四十)	48,043,795.46	56,232,761.48
研发费用	五(四十一)	36,431,364.21	28,885,962.21
财务费用	五(四十二)	6,407,783.07	5,903,136.41
其中：利息费用		6,916,985.86	7,012,032.68
利息收入		772,126.86	909,905.85
加：其他收益	五(四十三)	20,151,654.65	12,783,326.75
投资收益（损失以“-”号填列）	五(四十四)	249,153.48	997,809.38
其中：对联营企业和合营企业的投资收益（损失以“-”号填列）		0.00	0.00
以摊余成本计量的金融资产终止确认收益（损失以“-”号填列）		0.00	0.00
汇兑收益（损失以“-”号填列）		0.00	0.00
净敞口套期收益（损失以“-”号填列）		0.00	0.00
公允价值变动收益（损失以“-”号填列）	五(四十五)	99,637.62	0.00
信用减值损失（损失以“-”号填列）	五(四十六)	1,396,060.52	-13,433,234.77
资产减值损失（损失以“-”号填列）	五(四十七)	-4,746,092.60	-7,926,256.52
资产处置收益（损失以“-”号填列）	五(四十八)	279,055.45	104,408.77
三、营业利润（亏损以“-”号填列）		139,649,179.35	102,906,106.02
加：营业外收入	五(四十九)	238,604.43	495,305.49

减：营业外支出	五(五十)	713,944.86	1,173,550.75
四、利润总额（亏损总额以“-”号填列）		139,173,838.92	102,227,860.76
减：所得税费用	五(五十一)	18,709,974.57	13,146,188.29
五、净利润（净亏损以“-”号填列）		120,463,864.35	89,081,672.47
其中：被合并方在合并前实现的净利润		0.00	0.00
（一）按经营持续性分类：	-	-	-
1.持续经营净利润（净亏损以“-”号填列）		120,463,864.35	89,081,672.47
2.终止经营净利润（净亏损以“-”号填列）		0.00	0.00
（二）按所有权归属分类：	-	-	-
1.少数股东损益（净亏损以“-”号填列）		13,311,857.47	7,255,412.97
2.归属于母公司所有者的净利润（净亏损以“-”号填列）		107,152,006.88	81,826,259.50
六、其他综合收益的税后净额		0.00	-678,082.22
（一）归属于母公司所有者的其他综合收益的税后净额		0.00	-678,082.22
1.不能重分类进损益的其他综合收益		0.00	0.00
（1）重新计量设定受益计划变动额		0.00	0.00
（2）权益法下不能转损益的其他综合收益		0.00	0.00
（3）其他权益工具投资公允价值变动		0.00	0.00
（4）企业自身信用风险公允价值变动		0.00	0.00
（5）其他		0.00	0.00
2.将重分类进损益的其他综合收益		0.00	-678,082.22
（1）权益法下可转损益的其他综合收益		0.00	0.00
（2）其他债权投资公允价值变动		0.00	-678,082.22
（3）金融资产重分类计入其他综合收益的金额		0.00	0.00
（4）其他债权投资信用减值准备		0.00	0.00
（5）现金流量套期储备		0.00	0.00
（6）外币财务报表折算差额		0.00	0.00
（7）其他		0.00	0.00
（二）归属于少数股东的其他综合收益的税后净额		0.00	0.00
七、综合收益总额		120,463,864.35	88,403,590.25
（一）归属于母公司所有者的综合收益总额		107,152,006.88	81,148,177.28
（二）归属于少数股东的综合收益总额		13,311,857.47	7,255,412.97
八、每股收益：			
（一）基本每股收益（元/股）		1.57	1.20
（二）稀释每股收益（元/股）		1.57	1.20

法定代表人：徐兵

主管会计工作负责人：黄楚琴

会计机构负责人：张蕾

(四) 母公司利润表

单位：元

项目	附注	2025年	2024年
一、营业收入	十七(四)	517,969,320.14	533,263,801.34
减：营业成本	十七(四)	380,197,805.63	395,199,118.15
税金及附加		4,901,947.18	3,403,060.22
销售费用		6,714,586.85	5,596,056.33
管理费用		20,078,090.67	23,892,845.67
研发费用		29,609,591.51	23,662,396.59
财务费用		4,462,357.09	3,953,563.78
其中：利息费用		4,790,865.99	4,664,554.19
利息收入		498,847.31	489,319.24
加：其他收益		19,568,379.03	9,335,231.42
投资收益（损失以“-”号填列）	十七(五)	2,750,000.00	-3,681.05
其中：对联营企业和合营企业的投资收益（损失以“-”号填列）		0.00	0.00
以摊余成本计量的金融资产终止确认收益（损失以“-”号填列）		0.00	0.00
汇兑收益（损失以“-”号填列）		0.00	0.00
净敞口套期收益（损失以“-”号填列）		0.00	0.00
公允价值变动收益（损失以“-”号填列）		0.00	0.00
信用减值损失（损失以“-”号填列）		196,145.24	1,845,969.66
资产减值损失（损失以“-”号填列）		-2,065,625.54	-3,681,112.02
资产处置收益（损失以“-”号填列）		0.00	0.00
二、营业利润（亏损以“-”号填列）		92,453,839.94	85,053,168.61
加：营业外收入		57,075.91	394,815.12
减：营业外支出		306,305.86	94,018.74
三、利润总额（亏损总额以“-”号填列）		92,204,609.99	85,353,964.99
减：所得税费用		8,780,506.65	9,424,764.11
四、净利润（净亏损以“-”号填列）		83,424,103.34	75,929,200.88
（一）持续经营净利润（净亏损以“-”号填列）		83,424,103.34	75,929,200.88
（二）终止经营净利润（净亏损以“-”号填列）		0.00	0.00
五、其他综合收益的税后净额		0.00	0.00
（一）不能重分类进损益的其他综合收益		0.00	0.00
1. 重新计量设定受益计划变动额		0.00	0.00
2. 权益法下不能转损益的其他综合收益		0.00	0.00
3. 其他权益工具投资公允价值变动		0.00	0.00
4. 企业自身信用风险公允价值变动		0.00	0.00
5. 其他		0.00	0.00
（二）将重分类进损益的其他综合收益		0.00	0.00

1. 权益法下可转损益的其他综合收益		0.00	0.00
2. 其他债权投资公允价值变动		0.00	0.00
3. 金融资产重分类计入其他综合收益的金额		0.00	0.00
4. 其他债权投资信用减值准备		0.00	0.00
5. 现金流量套期储备		0.00	0.00
6. 外币财务报表折算差额		0.00	0.00
7. 其他		0.00	0.00
六、综合收益总额		83,424,103.34	75,929,200.88
七、每股收益：			
（一）基本每股收益（元/股）		1.23	1.12
（二）稀释每股收益（元/股）		1.23	1.12

（五）合并现金流量表

单位：元

项目	附注	2025年	2024年
一、经营活动产生的现金流量：			
销售商品、提供劳务收到的现金		588,352,005.89	492,187,992.35
客户存款和同业存放款项净增加额		0.00	0.00
向中央银行借款净增加额		0.00	0.00
向其他金融机构拆入资金净增加额		0.00	0.00
收到原保险合同保费取得的现金		0.00	0.00
收到再保险业务现金净额		0.00	0.00
保户储金及投资款净增加额		0.00	0.00
收取利息、手续费及佣金的现金		0.00	0.00
拆入资金净增加额		0.00	0.00
回购业务资金净增加额		0.00	0.00
代理买卖证券收到的现金净额		0.00	0.00
收到的税费返还		0.00	0.00
收到其他与经营活动有关的现金	五(五十二)1	17,909,084.52	7,688,663.11
经营活动现金流入小计		606,261,090.41	499,876,655.46
购买商品、接受劳务支付的现金		238,432,097.06	241,383,489.36
客户贷款及垫款净增加额		0.00	0.00
存放中央银行和同业款项净增加额		0.00	0.00
支付原保险合同赔付款项的现金		0.00	0.00
为交易目的而持有的金融资产净增加额		0.00	0.00
拆出资金净增加额		0.00	0.00
支付利息、手续费及佣金的现金		0.00	0.00
支付保单红利的现金		0.00	0.00
支付给职工以及为职工支付的现金		140,820,149.55	123,542,989.74

支付的各项税费		58,652,614.54	32,245,040.29
支付其他与经营活动有关的现金	五(五十二)1	37,753,466.90	31,202,604.94
经营活动现金流出小计		475,658,328.05	428,374,124.33
经营活动产生的现金流量净额		130,602,762.36	71,502,531.13
二、投资活动产生的现金流量：			
收回投资收到的现金		0.00	23,500,000.00
取得投资收益收到的现金		0.00	1,002,096.43
处置固定资产、无形资产和其他长期资产收回的现金净额		0.00	279,935.42
处置子公司及其他营业单位收到的现金净额		450,000.00	1,200,000.00
收到其他与投资活动有关的现金	五(五十二)2	0.00	512,385.42
投资活动现金流入小计		450,000.00	26,494,417.27
购建固定资产、无形资产和其他长期资产支付的现金		79,046,620.71	104,416,960.30
投资支付的现金		0.00	3,500,000.00
质押贷款净增加额		0.00	0.00
取得子公司及其他营业单位支付的现金净额		0.00	0.00
支付其他与投资活动有关的现金		0.00	0.00
投资活动现金流出小计		79,046,620.71	107,916,960.30
投资活动产生的现金流量净额		-78,596,620.71	-81,422,543.03
三、筹资活动产生的现金流量：			
吸收投资收到的现金		1,100,000.00	2,900,000.00
其中：子公司吸收少数股东投资收到的现金		1,100,000.00	2,900,000.00
取得借款收到的现金		115,080,000.00	188,367,353.50
发行债券收到的现金		0.00	0.00
收到其他与筹资活动有关的现金	五(五十二)3	20,469,328.45	56,277,942.68
筹资活动现金流入小计		136,649,328.45	247,545,296.18
偿还债务支付的现金		183,467,353.50	116,911,050.24
分配股利、利润或偿付利息支付的现金		8,383,691.70	6,619,275.46
其中：子公司支付给少数股东的股利、利润		2,250,000.00	0.00
支付其他与筹资活动有关的现金	五(五十二)3	8,654,921.72	28,517,252.91
筹资活动现金流出小计		200,505,966.92	152,047,578.61
筹资活动产生的现金流量净额		-63,856,638.47	95,497,717.57
四、汇率变动对现金及现金等价物的影响		22,522.97	-49,543.39
五、现金及现金等价物净增加额		-11,827,973.85	85,528,162.28
加：期初现金及现金等价物余额		133,925,700.69	48,397,538.41
六、期末现金及现金等价物余额		122,097,726.84	133,925,700.69

法定代表人：徐兵

主管会计工作负责人：黄楚琴

会计机构负责人：张蕾

(六) 母公司现金流量表

单位：元

项目	附注	2025年	2024年
一、经营活动产生的现金流量：			
销售商品、提供劳务收到的现金		365,117,189.19	394,958,665.79
收到的税费返还		0.00	0.00
收到其他与经营活动有关的现金		16,995,924.23	6,094,375.48
经营活动现金流入小计		382,113,113.42	401,053,041.27
购买商品、接受劳务支付的现金		174,270,651.90	245,821,107.66
支付给职工以及为职工支付的现金		64,255,058.36	51,315,657.87
支付的各项税费		30,407,339.25	8,609,777.34
支付其他与经营活动有关的现金		17,984,721.42	23,441,785.77
经营活动现金流出小计		286,917,770.93	329,188,328.64
经营活动产生的现金流量净额		95,195,342.49	71,864,712.63
二、投资活动产生的现金流量：			
收回投资收到的现金		0.00	0.00
取得投资收益收到的现金		2,750,000.00	0.00
处置固定资产、无形资产和其他长期资产收回的现金净额		0.00	0.00
处置子公司及其他营业单位收到的现金净额		0.00	0.00
收到其他与投资活动有关的现金		1,498,260.31	6,198,706.91
投资活动现金流入小计		4,248,260.31	6,198,706.91
购建固定资产、无形资产和其他长期资产支付的现金		65,855,641.21	96,530,700.22
投资支付的现金		900,000.00	0.00
取得子公司及其他营业单位支付的现金净额		0.00	0.00
支付其他与投资活动有关的现金		4,618,033.81	6,461,552.84
投资活动现金流出小计		71,373,675.02	102,992,253.06
投资活动产生的现金流量净额		-67,125,414.71	-96,793,546.15
三、筹资活动产生的现金流量：			
吸收投资收到的现金		0.00	0.00
取得借款收到的现金		44,080,000.00	117,200,000.00
发行债券收到的现金		0.00	0.00
收到其他与筹资活动有关的现金		0.00	4,307,353.50
筹资活动现金流入小计		44,080,000.00	121,507,353.50
偿还债务支付的现金		113,280,000.00	24,100,000.00
分配股利、利润或偿付利息支付的现金		4,399,718.93	4,335,922.63
支付其他与筹资活动有关的现金		3,636,774.64	43,093.98

筹资活动现金流出小计		121,316,493.57	28,479,016.61
筹资活动产生的现金流量净额		-77,236,493.57	93,028,336.89
四、汇率变动对现金及现金等价物的影响		61.18	-44,440.73
五、现金及现金等价物净增加额		-49,166,504.61	68,055,062.64
加：期初现金及现金等价物余额		93,640,575.73	25,585,513.09
六、期末现金及现金等价物余额		44,474,071.12	93,640,575.73

(七) 合并股东权益变动表

单位：元

项目	2025年												
	归属于母公司所有者权益											少数股东权益	所有者权益合计
	股本	其他权益工具			资本公积	减：库存股	其他综合收益	专项储备	盈余公积	一般风险准备	未分配利润		
优先股		永续债	其他										
一、上年期末余额	68,087,163.00	0.00	0.00	0.00	256,886,839.39	0.00	0.00	0.00	7,776,650.48		174,187,686.35	50,334,725.23	557,273,064.45
加：会计政策变更	0.00	0.00	0.00	0.00	0.00	0.00	0.00	0.00	0.00		0.00	0.00	0.00
前期差错更正	0.00	0.00	0.00	0.00	0.00	0.00	0.00	0.00	0.00		0.00	0.00	0.00
同一控制下企业合并	0.00	0.00	0.00	0.00	0.00	0.00	0.00	0.00	0.00		0.00	0.00	0.00
其他	0.00	0.00	0.00	0.00	0.00	0.00	0.00	0.00	0.00		0.00	0.00	0.00
二、本年期初余额	68,087,163.00	0.00	0.00	0.00	256,886,839.39	0.00	0.00	0.00	7,776,650.48		174,187,686.35	50,334,725.23	557,273,064.45
三、本期增减变动金额（减少以“－”号填列）	0.00	0.00	0.00	0.00	5,245,093.73	0.00	0.00	0.00	8,342,410.33		98,809,596.55	11,392,892.53	123,789,993.14

(一) 综合收益总额	0.00	0.00	0.00	0.00	0.00	0.00	0.00	0.00	0.00	0.00	107,152,006.88	13,311,857.47	120,463,864.35
(二) 所有者投入和减少资本	0.00	0.00	0.00	0.00	4,826,128.79	0.00	0.00	0.00	0.00	0.00	0.00	1,100,000.00	5,926,128.79
1. 股东投入的普通股	0.00	0.00	0.00	0.00	0.00	0.00	0.00	0.00	0.00	0.00	0.00	1,100,000.00	1,100,000.00
2. 其他权益工具持有者投入资本	0.00	0.00	0.00	0.00	0.00	0.00	0.00	0.00	0.00	0.00	0.00	0.00	0.00
3. 股份支付计入所有者权益的金额	0.00	0.00	0.00	0.00	4,826,128.79	0.00	0.00	0.00	0.00	0.00	0.00	0.00	4,826,128.79
4. 其他	0.00	0.00	0.00	0.00	0.00	0.00	0.00	0.00	0.00	0.00	0.00	0.00	0.00
(三) 利润分配	0.00	0.00	0.00	0.00	0.00	0.00	0.00	0.00	8,342,410.33	-8,342,410.33	-2,250,000.00	-2,250,000.00	-2,250,000.00
1. 提取盈余公积	0.00	0.00	0.00	0.00	0.00	0.00	0.00	0.00	8,342,410.33	-8,342,410.33	0.00	0.00	0.00
2. 提取一般风险准备	0.00	0.00	0.00	0.00	0.00	0.00	0.00	0.00	0.00	0.00	0.00	0.00	0.00
3. 对所有者(或股东)的分配	0.00	0.00	0.00	0.00	0.00	0.00	0.00	0.00	0.00	0.00	-2,250,000.00	-2,250,000.00	-2,250,000.00
4. 其他	0.00	0.00	0.00	0.00	0.00	0.00	0.00	0.00	0.00	0.00	0.00	0.00	0.00
(四) 所有者权益内部结转	0.00	0.00	0.00	0.00	0.00	0.00	0.00	0.00	0.00	0.00	0.00	0.00	0.00
1. 资本公积转增资本(或股本)	0.00	0.00	0.00	0.00	0.00	0.00	0.00	0.00	0.00	0.00	0.00	0.00	0.00
2. 盈余公积转增资本(或股本)	0.00	0.00	0.00	0.00	0.00	0.00	0.00	0.00	0.00	0.00	0.00	0.00	0.00
3. 盈余公积弥补	0.00	0.00	0.00	0.00	0.00	0.00	0.00	0.00	0.00	0.00	0.00	0.00	0.00

亏损													
4. 设定受益计划 变动额结转留存 收益	0.00	0.00	0.00	0.00	0.00	0.00	0.00	0.00	0.00	0.00	0.00	0.00	0.00
5. 其他综合收益 结转留存收益	0.00	0.00	0.00	0.00	0.00	0.00	0.00	0.00	0.00	0.00	0.00	0.00	0.00
6. 其他	0.00	0.00	0.00	0.00	0.00	0.00	0.00	0.00	0.00	0.00	0.00	0.00	0.00
(五) 专项储备	0.00	0.00	0.00	0.00	0.00	0.00	0.00	0.00	0.00	0.00	0.00	0.00	0.00
1. 本期提取	0.00	0.00	0.00	0.00	0.00	0.00	0.00	0.00	0.00	0.00	0.00	0.00	0.00
2. 本期使用	0.00	0.00	0.00	0.00	0.00	0.00	0.00	0.00	0.00	0.00	0.00	0.00	0.00
(六) 其他	0.00	0.00	0.00	0.00	418,964.94	0.00	0.00	0.00	0.00	0.00	0.00	-768,964.94	-350,000.00
四、本年期末余 额	68,087,163.00	0.00	0.00	0.00	262,131,933.12	0.00	0.00	0.00	16,119,060.81		272,997,282.90	61,727,617.76	681,063,057.59

项目	2024 年												
	归属于母公司所有者权益											少数股东权益	所有者权益合 计
	股本	其他权益工具			资本 公积	减： 库存 股	其他综合 收益	专 项 储 备	盈 余 公 积	一 般 风 险 准 备	未分配利润		
优 先 股		永 续 债	其 他										
一、上年期 末余额	68,087,163.00	0.00	0.00	0.00	246,354,991.04	0.00	678,082.22	0.00	183,730.39		99,954,346.94	40,179,312.26	455,437,625.85

加：会计政策变更	0.00	0.00	0.00	0.00	0.00	0.00	0.00	0.00	0.00	0.00	0.00	0.00	0.00
前期差错更正	0.00	0.00	0.00	0.00	0.00	0.00	0.00	0.00	0.00	0.00	0.00	0.00	0.00
同一控制下企业合并	0.00	0.00	0.00	0.00	0.00	0.00	0.00	0.00	0.00	0.00	0.00	0.00	0.00
其他	0.00	0.00	0.00	0.00	0.00	0.00	0.00	0.00	0.00	0.00	0.00	0.00	0.00
二、本年期初余额	68,087,163.00	0.00	0.00	0.00	246,354,991.04	0.00	678,082.22	0.00	183,730.39		99,954,346.94	40,179,312.26	455,437,625.85
三、本期增减变动金额(减少以“－”号填列)	0.00	0.00	0.00	0.00	10,531,848.35	0.00	-678,082.22	0.00	7,592,920.09		74,233,339.41	10,155,412.97	101,835,438.60
(一)综合收益总额	0.00	0.00	0.00	0.00	0.00	0.00	-678,082.22	0.00	0.00		81,826,259.50	7,255,412.97	88,403,590.25
(二)所有者投入和减少资本	0.00	0.00	0.00	0.00	10,531,848.35	0.00	0.00	0.00	0.00		0.00	2,900,000.00	13,431,848.35
1. 股东投入的普通股	0.00	0.00	0.00	0.00	0.00	0.00	0.00	0.00	0.00		0.00	2,900,000.00	2,900,000.00
2. 其他权益工具持	0.00	0.00	0.00	0.00	0.00	0.00	0.00	0.00	0.00		0.00	0.00	0.00

所有者投入资本													
3. 股份支付计入所有者权益的金额	0.00	0.00	0.00	0.00	10,531,848.35	0.00	0.00	0.00	0.00	0.00	0.00	0.00	10,531,848.35
4. 其他	0.00	0.00	0.00	0.00	0.00	0.00	0.00	0.00	0.00	0.00	0.00	0.00	0.00
(三)利润分配	0.00	0.00	0.00	0.00	0.00	0.00	0.00	0.00	7,592,920.09		-7,592,920.09	0.00	0.00
1. 提取盈余公积	0.00	0.00	0.00	0.00	0.00	0.00	0.00	0.00	7,592,920.09		-7,592,920.09	0.00	0.00
2. 提取一般风险准备	0.00	0.00	0.00	0.00	0.00	0.00	0.00	0.00	0.00		0.00	0.00	0.00
3. 对所有者(或股东)的分配	0.00	0.00	0.00	0.00	0.00	0.00	0.00	0.00	0.00		0.00	0.00	0.00
4. 其他	0.00	0.00	0.00	0.00	0.00	0.00	0.00	0.00	0.00		0.00	0.00	0.00
(四)所有者权益内部结转	0.00	0.00	0.00	0.00	0.00	0.00	0.00	0.00	0.00		0.00	0.00	0.00
1. 资本公积转增资本(或股本)	0.00	0.00	0.00	0.00	0.00	0.00	0.00	0.00	0.00		0.00	0.00	0.00
2. 盈余公	0.00	0.00	0.00	0.00	0.00	0.00	0.00	0.00	0.00		0.00	0.00	0.00

积转增资本（或股本）													
3. 盈余公积弥补亏损	0.00	0.00	0.00	0.00	0.00	0.00	0.00	0.00	0.00	0.00	0.00	0.00	0.00
4. 设定受益计划变动额结转留存收益	0.00	0.00	0.00	0.00	0.00	0.00	0.00	0.00	0.00	0.00	0.00	0.00	0.00
5. 其他综合收益结转留存收益	0.00	0.00	0.00	0.00	0.00	0.00	0.00	0.00	0.00	0.00	0.00	0.00	0.00
6. 其他	0.00	0.00	0.00	0.00	0.00	0.00	0.00	0.00	0.00	0.00	0.00	0.00	0.00
（五）专项储备	0.00	0.00	0.00	0.00	0.00	0.00	0.00	0.00	0.00	0.00	0.00	0.00	0.00
1. 本期提取	0.00	0.00	0.00	0.00	0.00	0.00	0.00	0.00	0.00	0.00	0.00	0.00	0.00
2. 本期使用	0.00	0.00	0.00	0.00	0.00	0.00	0.00	0.00	0.00	0.00	0.00	0.00	0.00
（六）其他	0.00	0.00	0.00	0.00	0.00	0.00	0.00	0.00	0.00	0.00	0.00	0.00	0.00
四、本期末余额	68,087,163.00	0.00	0.00	0.00	256,886,839.39	0.00	0.00	0.00	7,776,650.48	174,187,686.35	50,334,725.23	557,273,064.45	

法定代表人：徐兵

主管会计工作负责人：黄楚琴

会计机构负责人：张蕾

(八) 母公司股东权益变动表

单位：元

项目	2025年											
	股本	其他权益工具			资本公积	减：库存股	其他综合收益	专项储备	盈余公积	一般风险准备	未分配利润	所有者权益合计
		优先股	永续债	其他								
一、上年期末余额	68,087,163.00	0.00	0.00	0.00	258,878,409.75	0.00	0.00	0.00	7,776,650.48	0.00	69,989,854.32	404,732,077.55
加：会计政策变更	0.00	0.00	0.00	0.00	0.00	0.00	0.00	0.00	0.00	0.00	0.00	0.00
前期差错更正	0.00	0.00	0.00	0.00	0.00	0.00	0.00	0.00	0.00	0.00	0.00	0.00
其他	0.00	0.00	0.00	0.00	0.00	0.00	0.00	0.00	0.00	0.00	0.00	0.00
二、本年期初余额	68,087,163.00	0.00	0.00	0.00	258,878,409.75	0.00	0.00	0.00	7,776,650.48	0.00	69,989,854.32	404,732,077.55
三、本期增减变动金额 (减少以“-”号填列)	0.00	0.00	0.00	0.00	4,826,128.79	0.00	0.00	0.00	8,342,410.33	0.00	75,081,693.01	88,250,232.13
(一) 综合收益总额	0.00	0.00	0.00	0.00	0.00	0.00	0.00	0.00	0.00	0.00	83,424,103.34	83,424,103.34
(二) 所有者投入和减少资本	0.00	0.00	0.00	0.00	4,826,128.79	0.00	0.00	0.00	0.00	0.00	0.00	4,826,128.79
1. 股东投入的普通股	0.00	0.00	0.00	0.00	0.00	0.00	0.00	0.00	0.00	0.00	0.00	0.00
2. 其他权益工具持有者投入资本	0.00	0.00	0.00	0.00	0.00	0.00	0.00	0.00	0.00	0.00	0.00	0.00
3. 股份支付计入所有者权益的金额	0.00	0.00	0.00	0.00	4,826,128.79	0.00	0.00	0.00	0.00	0.00	0.00	4,826,128.79
4. 其他	0.00	0.00	0.00	0.00	0.00	0.00	0.00	0.00	0.00	0.00	0.00	0.00

(三) 利润分配	0.00	0.00	0.00	0.00	0.00	0.00	0.00	0.00	8,342,410.33	0.00	-8,342,410.33	0.00
1. 提取盈余公积	0.00	0.00	0.00	0.00	0.00	0.00	0.00	0.00	8,342,410.33	0.00	-8,342,410.33	0.00
2. 提取一般风险准备	0.00	0.00	0.00	0.00	0.00	0.00	0.00	0.00	0.00	0.00	0.00	0.00
3. 对所有者（或股东）的分配	0.00	0.00	0.00	0.00	0.00	0.00	0.00	0.00	0.00	0.00	0.00	0.00
4. 其他	0.00	0.00	0.00	0.00	0.00	0.00	0.00	0.00	0.00	0.00	0.00	0.00
(四) 所有者权益内部结转	0.00	0.00	0.00	0.00	0.00	0.00	0.00	0.00	0.00	0.00	0.00	0.00
1. 资本公积转增资本（或股本）	0.00	0.00	0.00	0.00	0.00	0.00	0.00	0.00	0.00	0.00	0.00	0.00
2. 盈余公积转增资本（或股本）	0.00	0.00	0.00	0.00	0.00	0.00	0.00	0.00	0.00	0.00	0.00	0.00
3. 盈余公积弥补亏损	0.00	0.00	0.00	0.00	0.00	0.00	0.00	0.00	0.00	0.00	0.00	0.00
4. 设定受益计划变动额结转留存收益	0.00	0.00	0.00	0.00	0.00	0.00	0.00	0.00	0.00	0.00	0.00	0.00
5. 其他综合收益结转留存收益	0.00	0.00	0.00	0.00	0.00	0.00	0.00	0.00	0.00	0.00	0.00	0.00
6. 其他	0.00	0.00	0.00	0.00	0.00	0.00	0.00	0.00	0.00	0.00	0.00	0.00
(五) 专项储备	0.00	0.00	0.00	0.00	0.00	0.00	0.00	0.00	0.00	0.00	0.00	0.00
1. 本期提取	0.00	0.00	0.00	0.00	0.00	0.00	0.00	0.00	0.00	0.00	0.00	0.00
2. 本期使用	0.00	0.00	0.00	0.00	0.00	0.00	0.00	0.00	0.00	0.00	0.00	0.00
(六) 其他	0.00	0.00	0.00	0.00	0.00	0.00	0.00	0.00	0.00	0.00	0.00	0.00
四、本期末余额	68,087,163.00	0.00	0.00	0.00	263,704,538.54	0.00	0.00	0.00	16,119,060.81	0.00	145,071,547.33	492,982,309.68

项目	2024年											
----	-------	--	--	--	--	--	--	--	--	--	--	--

	股本	其他权益工具			资本公积	减：库存股	其他综合收益	专项储备	盈余公积	一般风险准备	未分配利润	所有者权益合计
		优先股	永续债	其他								
一、上年期末余额	68,087,163.00	0.00	0.00	0.00	248,346,561.40	0.00	0.00	0.00	183,730.39	0.00	1,653,573.53	318,271,028.32
加：会计政策变更	0.00	0.00	0.00	0.00	0.00	0.00	0.00	0.00	0.00	0.00	0.00	0.00
前期差错更正	0.00	0.00	0.00	0.00	0.00	0.00	0.00	0.00	0.00	0.00	0.00	0.00
其他	0.00	0.00	0.00	0.00	0.00	0.00	0.00	0.00	0.00	0.00	0.00	0.00
二、本年期初余额	68,087,163.00	0.00	0.00	0.00	248,346,561.40	0.00	0.00	0.00	183,730.39	0.00	1,653,573.53	318,271,028.32
三、本期增减变动金额 (减少以“-”号填列)	0.00	0.00	0.00	0.00	10,531,848.35	0.00	0.00	0.00	7,592,920.09	0.00	68,336,280.79	86,461,049.23
(一) 综合收益总额	0.00	0.00	0.00	0.00	0.00	0.00	0.00	0.00	0.00	0.00	75,929,200.88	75,929,200.88
(二) 所有者投入和减少资本	0.00	0.00	0.00	0.00	10,531,848.35	0.00	0.00	0.00	0.00	0.00	0.00	10,531,848.35
1. 股东投入的普通股	0.00	0.00	0.00	0.00	0.00	0.00	0.00	0.00	0.00	0.00	0.00	0.00
2. 其他权益工具持有者投入资本	0.00	0.00	0.00	0.00	0.00	0.00	0.00	0.00	0.00	0.00	0.00	0.00
3. 股份支付计入所有者权益的金额	0.00	0.00	0.00	0.00	10,531,848.35	0.00	0.00	0.00	0.00	0.00	0.00	10,531,848.35
4. 其他	0.00	0.00	0.00	0.00	0.00	0.00	0.00	0.00	0.00	0.00	0.00	0.00
(三) 利润分配	0.00	0.00	0.00	0.00	0.00	0.00	0.00	0.00	7,592,920.09	0.00	-7,592,920.09	0.00
1. 提取盈余公积	0.00	0.00	0.00	0.00	0.00	0.00	0.00	0.00	7,592,920.09	0.00	-7,592,920.09	0.00
2. 提取一般风险准备	0.00	0.00	0.00	0.00	0.00	0.00	0.00	0.00	0.00	0.00	0.00	0.00
3. 对所有者(或股东)的分配	0.00	0.00	0.00	0.00	0.00	0.00	0.00	0.00	0.00	0.00	0.00	0.00

4. 其他	0.00	0.00	0.00	0.00	0.00	0.00	0.00	0.00	0.00	0.00	0.00	0.00
（四）所有者权益内部结转	0.00	0.00	0.00	0.00	0.00	0.00	0.00	0.00	0.00	0.00	0.00	0.00
1.资本公积转增资本（或股本）	0.00	0.00	0.00	0.00	0.00	0.00	0.00	0.00	0.00	0.00	0.00	0.00
2.盈余公积转增资本（或股本）	0.00	0.00	0.00	0.00	0.00	0.00	0.00	0.00	0.00	0.00	0.00	0.00
3.盈余公积弥补亏损	0.00	0.00	0.00	0.00	0.00	0.00	0.00	0.00	0.00	0.00	0.00	0.00
4.设定受益计划变动额结转留存收益	0.00	0.00	0.00	0.00	0.00	0.00	0.00	0.00	0.00	0.00	0.00	0.00
5.其他综合收益结转留存收益	0.00	0.00	0.00	0.00	0.00	0.00	0.00	0.00	0.00	0.00	0.00	0.00
6.其他	0.00	0.00	0.00	0.00	0.00	0.00	0.00	0.00	0.00	0.00	0.00	0.00
（五）专项储备	0.00	0.00	0.00	0.00	0.00	0.00	0.00	0.00	0.00	0.00	0.00	0.00
1. 本期提取	0.00	0.00	0.00	0.00	0.00	0.00	0.00	0.00	0.00	0.00	0.00	0.00
2. 本期使用	0.00	0.00	0.00	0.00	0.00	0.00	0.00	0.00	0.00	0.00	0.00	0.00
（六）其他	0.00	0.00	0.00	0.00	0.00	0.00	0.00	0.00	0.00	0.00	0.00	0.00
四、本年年末余额	68,087,163.00	0.00	0.00	0.00	258,878,409.75	0.00	0.00	0.00	7,776,650.48	0.00	69,989,854.32	404,732,077.55

安徽富印新材料股份有限公司

财务报表附注

2025 年度

一、公司基本情况

安徽富印新材料股份有限公司(以下简称公司或本公司)前身系原安徽富印新材料有限公司(以下简称富印有限),经太湖县市场监督管理局于2016年11月22日批准,富印有限以2022年4月30日为基准日,采用整体变更方式设立本公司。本公司于2022年7月19日在安庆市市场监督管理局登记注册,现持有统一社会信用代码为91340825MA2N3XAM1B的营业执照,注册资本为人民币68,087,163.00元,总股本为68,087,163.00股(每股面值人民币1元)。公司注册地:安徽省安庆市太湖县。法定代表人:徐兵。

本公司的基本组织架构:根据国家法律法规和公司章程的规定,建立了包括股东会、董事会及经营管理层的规范的治理结构;董事会中设战略决策委员会、审计委员会、薪酬与考核委员会、提名委员会等四个专门委员会和董事会办公室。公司下设营销管理中心、研发管理中心、运营管理中心、经营管理中心、人资中心、总经办、审计部等主要职能部门。

本公司属制造行业。主要经营活动为:研发、生产和销售:光学胶带、双面胶、胶粘产品(危险化学品除外)、泡棉、泡棉胶、发泡材料、新型环保高分子材料、电子材料、绝缘材料、包装材料、五金塑胶制品;货物及技术进出口(依法须经批准的项目,经相关部门批准后方可开展经营活动)。主要产品为精密功能胶粘材料、精密功能膜材、精密功能泡棉。

本财务报表及财务报表附注已于2026年3月19日经公司董事会批准对外报出。

二、财务报表的编制基础

(一) 编制基础

本公司以持续经营为基础,根据实际发生的交易和事项,按照财政部颁布的《企业会计准则——基本准则》和各项具体会计准则、企业会计准则应用指南、企业会计准则解释及其他相关规定(以下合称“企业会计准则”),以及中国证券监督管理委员会《公开发行证券的公司信息披露编报规则第15号——财务报告的一般规定(2023年修订)》的披露规定编制财务报表。

(二) 持续经营

本公司不存在导致对报告期末起12个月内的持续经营假设产生重大疑虑的事项或情况。

三、主要会计政策和会计估计

本公司及各子公司根据实际生产经营特点,依据相关企业会计准则的规定,对应收款项坏账计提、固定资产折旧、无形资产摊销、收入确认等交易和事项制定了若干具体会计政策和会计估计,具体会计政策参见本附注“主要会计政策和会计估计——应收票据”、“主要会计政策和会计估计——应收账款”、“主要会计政策和会计估计——其他应收款”、“主要会计政策和会计估计——固定资产”、“主要会计政策和会计估计——无形资产”和“主要会计政策和会计估计——收入”等相关说明。

(一) 遵循企业会计准则的声明

本公司编制的财务报表符合企业会计准则的要求,真实、完整地反映了公司的财务状况、经营成果和现金流量等有关信息。

(二) 会计期间

会计年度自公历1月1日起至12月31日止。

“本财务报表的实际编制期间为2025年1月1日至2025年12月31日止”。

(三) 营业周期

正常营业周期是指本公司从购买用于加工的资产起至实现现金或现金等价物的期间。本公司以12个月作为一个营业周期，并以其作为资产和负债的流动性划分标准。

(四) 记账本位币

本公司及境内子公司采用人民币为记账本位币。

本公司编制本财务报表时所采用的货币为人民币。

(五) 重要性标准确定方法和选择依据

项 目	重要性标准
重要的单项计提坏账准备的应收款项	应收账款——金额100万元以上(含)或占应收账款账面余额5%以上的款项；其他应收款——金额100万元以上(含)或占其他应收款账面余额5%以上的款项。
重要的在建工程	公司将单项在建工程明细金额超过资产总额0.5%的认定为重要。

(六) 同一控制下和非同一控制下企业合并的会计处理方法

企业合并，是指将两个或两个以上单独的企业合并形成一个报告主体的交易或事项。企业合并分为同一控制下企业合并和非同一控制下企业合并。

1. 同一控制下企业合并的会计处理

参与合并的企业在合并前后均受同一方或相同的多方最终控制，且该控制并非暂时性的，为同一控制下的企业合并。

公司在企业合并中取得的被合并方的资产、负债，除因会计政策不同而进行的调整以外，按照合并日被合并方在最终控制方合并财务报表中的账面价值计量。公司取得的被合并方所有者权益在最终控制方合并财务报表中的账面价值的份额与支付的合并对价账面价值(或发行股份面值总额)的差额，调整资本公积；资本公积不足冲减的，调整留存收益。

通过多次交易分步实现同一控制下的企业合并，合并前持有投资的账面价值加上合并日新支付对价的账面价值之和，与合并中取得的净资产账面价值的差额，调整资本公积(股本溢价)，资本公积不足冲减的，调整留存收益。合并方在取得被合并方控制权之前持有的长期股权投资，在取得原股权之日与合并方与被合并方同处于同一方最终控制之日孰晚日起至合并日之间已确认有关损益、其他综合收益和其他所有者权益变动，应分别冲减比较报表期间的期初留存收益或当期损益，由于被投资方重新计量设定受益计划净负债或净资产变动而产生的其他综合收益除外。

2. 非同一控制下企业合并的会计处理

参与合并的企业在合并前后不受同一方或相同的多方最终控制的，为非同一控制下的企业合并。

公司在购买日对合并成本大于合并中取得的被购买方可辨认净资产公允价值份额的差额，确认为商誉；对于合并成本小于合并中取得的被购买方可辨认净资产公允价值份额，首先对取得的被购买方各项可辨认资产、负债及或有负债的公允价值以及合并成本的计量进行复核，经复核后合并成本仍小于合并中取得的被购买方可辨认净资产公允价值份额的，其差额计入当期损益。

如果在购买日或合并当期期末，因各种因素影响无法合理确定作为合并对价付出的各项资产的公允价值，或合并中取得被购买方各项可辨认资产、负债的公允价值，合并当期期末，

公司以暂时确定的价值为基础对企业合并进行核算。自购买日算起 12 个月内取得进一步的信息表明需对原暂时确定的价值进行调整的，则视同在购买日发生，进行追溯调整，同时对以暂时性价值为基础提供的比较报表信息进行相关的调整；自购买日算起 12 个月以后对企业合并成本或合并中取得的可辨认资产、负债价值的调整，按照《企业会计准则第 28 号——会计政策、会计估计变更和差错更正》的原则进行处理。

公司在企业合并中取得的被购买方的可抵扣暂时性差异，在购买日不符合递延所得税资产确认条件的，不予以确认。购买日后 12 个月内，如取得新的或进一步的信息表明购买日的相关情况已经存在，预期被购买方在购买日可抵扣暂时性差异带来的经济利益能够实现的，确认相关的递延所得税资产，同时减少商誉，商誉不足冲减的，差额部分确认为当期损益；除上述情况以外，确认与企业合并相关的递延所得税资产，计入当期损益。

通过多次交易分步实现的非同一控制下企业合并，根据企业会计准则判断该多次交易是否属于“一揽子交易”。多次交易的条款、条件以及经济影响符合以下一种或多种情况，通常表明应将多次交易事项作为一揽子交易进行会计处理：(1) 这些交易是同时或者在考虑了彼此影响的情况下订立的；(2) 这些交易整体才能达成一项完整的商业结果；(3) 一项交易的发生取决于其他至少一项交易的发生；(4) 一项交易单独看是不经济的，但是和其他交易一并考虑时是经济的。

属于“一揽子交易”的，将各项交易作为一项取得控制权的交易进行会计处理。不属于“一揽子交易”的，在合并财务报表中，对于购买日之前持有的被购买方的股权，按照该股权在购买日的公允价值进行重新计量，公允价值与其账面价值的差额计入当期投资收益或留存收益；购买日之前已经持有的被购买方的股权涉及权益法核算下的其他综合收益、其他所有者权益变动转为购买日当期收益，由于被投资方重新计量设定受益计划净负债或净资产变动而产生的其他综合收益除外。

3. 企业合并中有关交易费用的处理

为进行企业合并发生的审计、法律服务、评估咨询等中介费用以及其他相关管理费用，于发生时计入当期损益。作为合并对价发行的权益性证券或债务性证券的交易费用，计入权益性证券或债务性证券的初始确认金额。

(七) 控制的判断标准和合并财务报表的编制方法

1. 控制的判断标准及合并范围

合并财务报表的合并范围以控制为基础确定。控制是指本公司拥有对被投资方的权力，通过参与被投资方的相关活动而享有可变回报，并且有能力运用对被投资方的权力影响该回报金额。合并范围包括本公司及全部子公司。子公司，是指被本公司控制的主体(含企业、被投资单位中可分割的部分、结构化主体等)。

2. 合并报表的编制方法

本公司以自身和各子公司的财务报表为基础，根据其他有关资料，编制合并报表。本公司编制合并财务报表，将整个企业集团视为一个会计主体，依据相关企业会计准则的确认、计量和列报要求，按照统一的会计政策，反映本公司整体财务状况、经营成果和现金流量。

合并财务报表时抵销本公司与各子公司、各子公司相互之间发生的内部交易和往来对合并资产负债表、合并利润表、合并现金流量表、合并所有者权益变动表的影响。

在报告期内因同一控制下企业合并增加的子公司以及业务，视同该子公司以及业务自同受最终控制方控制之日起纳入本公司的合并范围，将其自同受最终控制方控制之日起的经营成果、现金流量分别纳入合并利润表、合并现金流量表中。在报告期内，同时调整合并资产负债表的期初数，同时对比较报表的相关项目进行调整，视同合并后的报表主体自最终控制方开始控制时点起一直存在。

本期若因非同一控制下企业合并增加子公司的，则不调整合并资产负债表期初数；以购买日可辨认净资产公允价值为基础对其财务报表进行调整。将子公司自购买日至期末的收入、费用、利润纳入合并利润表；该子公司自购买日至期末的现金流量纳入合并现金流量表。

子公司少数股东应占的权益、损益和当期综合收益中分别在合并资产负债表中所有者权益项目下、合并利润表中净利润项目和综合收益总额项下单独列示。子公司少数股东分担的当期亏损超过了少数股东在该子公司期初所有者权益中所享有份额而形成的余额，冲减少数

股东权益。

3. 购买少数股东股权及不丧失控制权的部分处置子公司股权

本公司因购买少数股权新取得的长期股权投资成本与按照新增持股比例计算应享有子公司自购买日或合并日开始持续计算的净资产份额之间的差额，以及在不丧失控制权的情况下因部分处置对子公司的股权投资而取得的处置价款与处置长期股权投资相对应享有子公司自购买日或合并日开始持续计算的净资产份额之间的差额，均调整合并资产负债表中的资本公积中的股本溢价，资本公积中的股本溢价不足冲减的，调整留存收益。

4. 丧失控制权的处置子公司股权

本期本公司处置子公司，则该子公司期初至处置日的收入、费用、利润纳入合并利润表；该子公司期初至处置日的现金流量纳入合并现金流量表。因处置部分股权投资或其他原因丧失了对原有子公司控制权时，对于处置后的剩余股权投资，本公司按照其在丧失控制权日的公允价值进行重新计量。处置股权取得的对价与剩余股权公允价值之和，减去按原持股比例计算应享有原有子公司自购买日开始持续计算的净资产的份额与商誉之和，形成的差额计入丧失控制权当期的投资收益。与原有子公司股权投资相关的其他综合收益，在丧失控制权时采用被购买方直接处置相关资产和负债相同的基础进行会计处理（即除了在该原有子公司重新计量设定受益计划外净负债或者净资产导致的变动以外，其余一并转入当期投资收益）。其后，对该部分剩余股权按照《企业会计准则第2号——长期股权投资》或《企业会计准则第22号——金融工具确认和计量》等相关规定进行后续计量，详见本附注“主要会计政策和会计估计——长期股权投资”或“主要会计政策和会计估计——金融工具”。

5. 分步处置对子公司股权投资至丧失控制权的处理

本公司通过多次交易分步处置对子公司股权投资直至丧失控制权的，需区分处置对子公司股权投资直至丧失控制权的各项交易是否属于一揽子交易。

处置对子公司股权投资直至丧失控制权的各项交易属于一揽子交易的，将各项交易作为一项处置子公司并丧失控制权的交易进行会计处理；但是，在丧失控制权之前每一次处置价款与处置投资对应的享有该子公司净资产份额的差额，在合并财务报表中确认为其他综合收益，在丧失控制权时一并转入丧失控制权当期的损益。

不属于一揽子交易的，对其中的每一项交易视情况分别按照“不丧失控制权的情况下部分处置对子公司的长期股权投资”和“因处置部分股权投资或其他原因丧失了对原有子公司的控制权”（详见前段）适用的原则进行会计处理。即在丧失控制权之前每一次处置价款与处置投资对应的享有该子公司自购买日开始持续计算的净资产账面价值份额之间的差额，作为权益性交易计入资本公积（股本溢价）。在丧失控制权时不得转入丧失控制权当期的损益。

(八) 合营安排分类及共同经营会计处理方法

合营安排，是指一项由两个或两个以上的参与方共同控制的安排。本公司根据在合营安排中享有的权利和承担的义务，将合营安排分为共同经营和合营企业。

合营企业，是指本公司仅对该安排的净资产享有权利的合营安排。本公司对合营企业的投资采用权益法核算，按照本附注“主要会计政策和会计估计——长期股权投资”中“权益法核算的长期股权投资”所述的会计政策处理。

共同经营，是指本公司享有该安排相关资产且承担该安排相关负债的合营安排。本公司确认与共同经营中利益份额相关的下列项目，并按照相关企业会计准则的规定进行会计处理：

1. 确认本公司单独所持有的资产，以及按本公司份额确认共同持有的资产；
2. 确认本公司单独所承担的负债，以及按本公司份额确认共同承担的负债；
3. 确认出售本公司享有的共同经营产出份额所产生的收入；
4. 按本公司份额确认共同经营因出售产出所产生的收入；
5. 确认单独所发生的费用，以及按本公司份额确认共同经营发生的费用。

当本公司作为合营方向共同经营投出或出售资产（该资产不构成业务，下同）或者自共同经营购买资产时，在该等资产出售给第三方之前，本公司仅确认因该项交易产生的损益中属于共同经营其他参与方的部分。该等资产发生符合《企业会计准则第8号——资产减值》等规定的资产减值损失的，对于由本公司向共同经营投出或者出售资产的情况，本公司全额确认损失；对于本公司自共同经营购买资产的情况，本公司按承担的份额确认该损失。

(九) 现金及现金等价物的确定标准

在编制现金流量表时,将本公司库存现金及可以随时用于支付的存款确认为现金。现金等价物是指企业持有的期限短(一般是指从购买日起3个月内到期)、流动性强、易于转换为已知金额现金、价值变动风险很小的投资。

(十) 外币业务折算和外币报表的折算

1. 外币交易业务

对发生的外币业务,采用交易发生日的即期汇率(通常指中国人民银行公布的当日外汇牌价的中间价,下同)折合记账本位币记账。但公司发生的外币兑换业务或涉及外币兑换的交易事项,按照实际采用的汇率折算为记账本位币金额。

2. 外币货币性项目和非货币性项目的折算方法

资产负债表日,对于外币货币性项目采用资产负债表日即期汇率折算,由此产生的汇兑差额,除:(1)属于与购建符合资本化条件的资产相关的外币专门借款产生的汇兑差额按照借款费用资本化的原则处理;(2)用于境外经营净投资有效套期的套期工具的汇兑差额(该差额计入其他综合收益,直至净投资被处置才被确认为当期损益);以及(3)以公允价值计量且其变动计入其他综合收益的外币货币性项目除摊余成本之外的其他账面余额变动产生的汇兑差额计入其他综合收益之外,均计入当期损益。

以历史成本计量的外币非货币性项目,仍采用交易发生日的即期汇率折算的记账本位币金额计量。以公允价值计量的外币非货币性项目,采用公允价值确定日的即期汇率折算,折算后的记账本位币金额与原记账本位币金额的差额,计入当期损益或其他综合收益。

(十一) 金融工具

金融工具是指形成一方的金融资产并形成其他方的金融负债或权益工具的合同。金融工具包括金融资产、金融负债和权益工具。

1. 金融工具的分类、确认依据和计量方法

(1) 金融资产和金融负债的确认和初始计量

本公司成为金融工具合同的一方时,确认一项金融资产或金融负债。对于以常规方式购买金融资产的,本公司在交易日确认将收到的资产和为此将承担的负债。

金融资产和金融负债在初始确认时以公允价值计量。对于以公允价值计量且其变动计入当期损益的金融资产和金融负债,相关的交易费用直接计入当期损益,对于其他类别的金融资产和金融负债,相关交易费用计入初始确认金额。对于初始确认时不具有重大融资成分的应收账款,按照本附注“主要会计政策和会计估计——收入”所述的收入确认方法确定的交易价格进行初始计量。

(2) 金融资产的分类和后续计量

本公司根据管理金融资产的业务模式和金融资产的合同现金流量特征将金融资产分类为以摊余成本计量的金融资产、以公允价值计量且其变动计入其他综合收益的金融资产和以公允价值计量且其变动计入当期损益的金融资产。

1) 以摊余成本计量的金融资产

以摊余成本计量的金融资产,是指同时符合下列条件的金融资产:①本公司管理该金融资产的业务模式是以收取合同现金流量为目标;②该金融资产的合同条款规定,在特定日期产生的现金流量,仅为对本金和以未偿付本金金额为基础的利息的支付。

该类金融资产在初始确认后采用实际利率法以摊余成本计量,所产生的利得或损失在终止确认、按照实际利率法摊销或确认减值时,计入当期损益。

对于金融资产的摊余成本,应当以该金融资产的初始确认金额经下列调整后的结果确定:①扣除已偿还的本金;②加上或减去采用实际利率法将该初始确认金额与到期日金额之间的差额进行摊销形成的累计摊销额;③扣除累计计提的损失准备。

实际利率法,是指计算金融资产或金融负债的摊余成本以及将利息收入或利息费用分摊计入各会计期间的方法。实际利率,是指将金融资产或金融负债在预计存续期的估计未来现

现金流量，折现为该金融资产账面余额或该金融负债摊余成本所使用的利率。在确定实际利率时，本公司在考虑金融资产或金融负债所有合同条款(如提前还款、展期、看涨期权或其他类似期权等)的基础上估计预期现金流量，但不考虑预期信用损失。

本公司根据金融资产账面余额乘以实际利率计算确定利息收入，但下列情况除外：①对于购入或源生的已发生信用减值的金融资产，自初始确认起，按照该金融资产的摊余成本和经信用调整的实际利率计算确定其利息收入。②对于购入或源生的未发生信用减值、但在后续期间成为已发生信用减值的金融资产，按照该金融资产的摊余成本和实际利率计算确定其利息收入。若该金融工具在后续期间因其信用风险有所改善而不再存在信用减值，并且这一改善在客观上可与应用上述规定之后发生的某一事件相联系，应转按实际利率乘以该金融资产账面余额来计算确定利息收入。

2) 以公允价值计量且其变动计入其他综合收益的金融资产

以公允价值计量且其变动计入其他综合收益的金融资产，是指同时符合下列条件的金融资产：①本公司管理该金融资产的业务模式既以收取合同现金流量为目标又以出售该金融资产为目标。②该金融资产的合同条款规定，在特定日期产生的现金流量，仅为对本金和以未偿付本金金额为基础的利息的支付。

该类金融资产在初始确认后以公允价值进行后续计量。采用实际利率法计算的利息、减值损失或利得及汇兑损益计入当期损益，其他利得或损失计入其他综合收益。终止确认时，将之前计入其他综合收益的累计利得或损失从其他综合收益中转出，计入当期损益。

对于非交易性权益工具投资，本公司可在初始确认时将其不可撤销地指定为以公允价值计量且其变动计入其他综合收益的金融资产。该指定基于单项非交易性权益工具投资的基础上作出，且相关投资从工具发行者的角度符合权益工具的定义。此类投资在初始指定后，除了获得的股利(属于投资成本收回部分的除外)计入当期损益外，其他相关的利得或损失(包括汇兑损益)均计入其他综合收益。终止确认时，将之前计入其他综合收益的累计利得或损失从其他综合收益中转出，计入留存收益。

3) 以公允价值计量且其变动计入当期损益的金融资产

除上述 1)、2)情形外，本公司将其余所有的金融资产分类为以公允价值计量且其变动计入当期损益的金融资产。在初始确认时，如果能够消除或显著减少会计错配，可以将金融资产不可撤销地指定为以公允价值计量且其变动计入当期损益的金融资产。本公司在非同一控制下的企业合并中确认的或有对价构成金融资产的，该金融资产分类为以公允价值计量且其变动计入当期损益的金融资产。

该类金融资产在初始确认后以公允价值进行后续计量，产生的利得或损失计入当期损益。

(3) 金融负债的分类和后续计量

本公司将金融负债分类为以公允价值计量且其变动计入当期损益的金融负债、金融资产转移不符合终止确认条件或继续涉入被转移金融资产所形成的金融负债、财务担保合同及以摊余成本计量的金融负债。

1) 以公允价值计量且其变动计入当期损益的金融负债

以公允价值计量且其变动计入当期损益的金融负债，包括交易性金融负债(含属于金融负债的衍生工具)和指定为以公允价值计量且其变动计入当期损益的金融负债。在非同一控制下的企业合并中，本公司作为购买方确认的或有对价形成金融负债的，该金融负债应当按照以公允价值计量且其变动计入当期损益进行会计处理。

以公允价值计量且其变动计入当期损益的金融负债在初始确认后以公允价值进行后续计量，产生的利得或损失计入当期损益。

因公司自身信用风险变动引起的指定为以公允价值计量且其变动计入当期损益的金融负债的公允价值变动金额计入其他综合收益，除非该处理会造成或扩大损益中的会计错配。该金融负债的其他公允价值变动计入当期损益。终止确认时，将之前计入其他综合收益的累计利得或损失从其他综合收益中转出，计入留存收益。

2) 金融资产转移不符合终止确认条件或继续涉入被转移金融资产所形成的金融负债

该类金融负债按照本附注“主要会计政策和会计估计——金融工具”中“金融资产转移的确认依据及计量方法”所述的方法进行计量。

3) 财务担保合同

财务担保合同，是指当特定债务人到期不能按照最初或修改后的债务工具条款偿付债务

时，要求本公司向蒙受损失的合同持有人赔付特定金额的合同。

不属于上述 1) 或 2) 情形的财务担保合同，在初始确认后按照下列两项金额之中的较高者进行后续计量：①按照本附注“主要会计政策和会计估计——金融工具”中“金融工具的减值”确定的损失准备金额；②初始确认金额扣除按照本附注“主要会计政策和会计估计——收入”所述的收入确认方法所确定的累计摊销额后的余额。

4) 以摊余成本计量的金融负债

除上述 1)、2)、3) 情形外，本公司将其余所有的金融负债分类为以摊余成本计量的金融负债。

该类金融负债在初始确认后采用实际利率法以摊余成本计量，产生的利得或损失在终止确认或在按照实际利率法摊销时计入当期损益。

(4) 权益工具

权益工具是指能证明拥有本公司在扣除所有负债后的资产中的剩余权益的合同。本公司发行(含再融资)、回购、出售或注销权益工具作为权益的变动处理。与权益性交易相关的交易费用从权益中扣减。本公司对权益工具持有方的各种分配(不包括股票股利)，减少股东权益。本公司不确认权益工具的公允价值变动额。

金融负债与权益工具的区分：

金融负债，是指符合下列条件之一的负债：

1) 向其他方交付现金或其他金融资产的合同义务。

2) 在潜在不利条件下，与其他方交换金融资产或金融负债的合同义务。

3) 将来须用或可用企业自身权益工具进行结算的非衍生工具合同，且企业根据该合同将交付可变数量的自身权益工具。

4) 将来须用或可用企业自身权益工具进行结算的衍生工具合同，但以固定数量的自身权益工具交换固定金额的现金或其他金融资产的衍生工具合同除外。

如果本公司不能无条件地避免以交付现金或其他金融资产来履行一项合同义务，则该合同义务符合金融负债的定义。如果一项金融工具须用或可用本公司自身权益工具进行结算，需要考虑用于结算该工具的本公司自身权益工具，是作为现金或其他金融资产的替代品，还是为了使该工具持有方享有在发行方扣除所有负债后的资产中的剩余权益。如果是前者，该工具是本公司的金融负债；如果是后者，该工具是本公司的权益工具。

2. 金融资产转移的确认依据及计量方法

金融资产转移，是指本公司将金融资产(或其现金流量)让与或交付该金融资产发行方以外的另一方。金融资产终止确认，是指本公司将之前确认的金融资产从其资产负债表中予以转出。

满足下列条件之一的金融资产，本公司予以终止确认：(1) 收取该金融资产现金流量的合同权利终止；(2) 该金融资产已转移，且将金融资产所有权上几乎所有的风险和报酬转移给转入方；(3) 该金融资产已转移，虽然本公司既没有转移也没有保留金融资产所有权上几乎所有的风险和报酬，但是放弃了对该金融资产的控制。

若本公司既没有转移也没有保留金融资产所有权上几乎所有的风险和报酬，且保留了对该金融资产的控制的，则按照继续涉入被转移金融资产的程度继续确认有关金融资产，并相应确认有关负债。继续涉入所转移金融资产的程度，是指该金融资产价值变动使企业面临的风险水平。

金融资产整体转移满足终止确认条件的，将下列两项金额的差额计入当期损益：(1) 被转移金融资产在终止确认日的账面价值；(2) 因转移金融资产而收到的对价，与原直接计入其他综合收益的公允价值变动累计额中对应终止确认部分的金额之和。金融资产部分转移满足终止确认条件的，将所转移金融资产整体的账面价值，在终止确认部分和未终止确认部分之间，按照各自的相对公允价值进行分摊，并将下列两项金额的差额计入当期损益：(1) 终止确认部分在终止确认日的账面价值；(2) 终止确认部分收到的对价，与原直接计入其他综合收益的公允价值变动累计额中对应终止确认部分的金额之和。对于本公司指定为以公允价值计量且其变动计入其他综合收益的非交易性权益工具，整体或部分转移满足终止确认条件的，按上述方法计算的差额计入留存收益。

3. 金融负债终止确认条件

金融负债(或其一部分)的现时义务已经解除的，本公司终止确认该金融负债(或该部分

金融负债)。本公司(借入方)与借出方之间签订协议,以承担新金融负债方式替换原金融负债,且新金融负债与原金融负债的合同条款实质上不同的,终止确认原金融负债,同时确认一项新金融负债。本公司对原金融负债(或其一部分)的合同条款做出实质性修改的,终止确认原金融负债,同时按照修改后的条款确认一项新金融负债。

金融负债(或其一部分)终止确认的,本公司将其账面价值与支付的对价(包括转出的非现金资产或承担的负债)之间的差额,计入当期损益。本公司回购金融负债一部分的,按照继续确认部分和终止确认部分在回购日各自的公允价值占整体公允价值的比例,对该金融负债整体的账面价值进行分配。分配给终止确认部分的账面价值与支付的对价(包括转出的非现金资产或承担的负债)之间的差额,计入当期损益。

4. 金融工具公允价值的确定

金融资产和金融负债的公允价值确定方法见本附注“主要会计政策和会计估计——公允价值”。

5. 金融工具的减值

本公司以预期信用损失为基础,对以摊余成本计量的金融资产、合同资产、以公允价值计量且其变动计入其他综合收益的债务工具投资、租赁应收款以及本附注“主要会计政策和会计估计——金融工具”中“金融负债的分类和后续计量”所述的财务担保合同进行减值处理并确认损失准备。预期信用损失,是指以发生违约的风险为权重的金融工具信用损失的加权平均值。信用损失,是指本公司按照原实际利率折现的、根据合同应收的所有合同现金流量与预期收取的所有现金流量之间的差额,即全部现金短缺的现值。

对于购买或源生的已发生信用减值的金融资产,公司在资产负债表日仅将自初始确认后整个存续期内预期信用损失的累计变动确认为损失准备。

对于由《企业会计准则第14号——收入》规范的交易形成的应收款项或合同资产及《企业会计准则第21号——租赁》规范的租赁应收款,本公司运用简化计量方法,按照相当于整个存续期内的预期信用损失金额计量损失准备。

除上述计量方法以外的金融工具,本公司按照一般方法计量损失准备,在每个资产负债表日评估其信用风险自初始确认后是否已经显著增加。如果信用风险自初始确认后并未显著增加,处于第一阶段,本公司按照该金融工具未来12个月内预期信用损失的金额计量损失准备;如果信用风险自初始确认后已显著增加但尚未发生信用减值的,处于第二阶段,本公司按照整个存续期内预期信用损失的金额计量损失准备;如果金融资产自初始确认后已经发生信用减值的,处于第三阶段,本公司按照整个存续期内预期信用损失的金额计量损失准备。

整个存续期预期信用损失,是指因金融工具整个预计存续期内所有可能发生的违约事件而导致的预期信用损失。未来12个月内预期信用损失,是指因资产负债表日后12个月内(若金融工具的预计存续期少于12个月,则为预计存续期)可能发生的金融工具违约事件而导致的预期信用损失,是整个存续期预期信用损失的一部分。

本公司考虑所有合理且有依据的信息,包括前瞻性信息,通过比较金融工具在资产负债表日发生违约的风险与在初始确认日发生违约的风险,确定金融工具预计存续期内发生违约风险的相对变化,以评估金融工具的信用风险自初始确认后是否已显著增加。对于在单项工具层面无法以合理成本获得关于信用风险显著增加的充分证据的金融工具,本公司以组合为基础考虑评估信用风险是否显著增加。若本公司判断金融工具在资产负债表日只具有较低的信用风险,则假定该金融工具的信用风险自初始确认后并未显著增加。

本公司在每个资产负债表日重新计量预期信用损失,由此形成的损失准备的增加或转回金额,作为减值损失或利得计入当期损益。对于以摊余成本计量的金融资产,损失准备抵减该金融资产在资产负债表中列示的账面价值;对于以公允价值计量且其变动计入其他综合收益的债务工具投资,公司在其他综合收益中确认其损失准备,不抵减该金融资产在资产负债表中列示的账面价值。

6. 金融资产和金融负债的抵销

当本公司具有抵销已确认金融资产和金融负债的法定权利,且目前可执行该种法定权利,同时本公司计划以净额结算或同时变现该金融资产和清偿该金融负债时,金融资产和金融负债以相互抵销后的金额在资产负债表内列示。除此以外,金融资产和金融负债在资产负债表内分别列示,不予相互抵销。

(十二) 公允价值

公允价值是指市场参与者在计量日发生的有序交易中，出售一项资产所能收到或者转移一项负债所需支付的价格。本公司以公允价值计量相关资产或负债，假定出售资产或者转移负债的有序交易在相关资产或负债的主要市场进行；不存在主要市场的，本公司假定该交易在相关资产或负债的最有利市场进行。主要市场(或最有利市场)是本公司在计量日能够进入的交易市场。

本公司采用在当前情况下适用并且有足够可利用数据和其他信息支持的估值技术，考虑市场参与者将该资产用于最佳用途产生经济利益的能力，或者将该资产出售给能够用于最佳用途的其他市场参与者产生经济利益的能力，优先使用相关可观察输入值，只有在可观察输入值无法取得或取得不切实可行的情况下，才使用不可观察输入值。

在财务报表中以公允价值计量或披露的资产和负债，根据对公允价值计量整体而言具有重要意义的最低层次输入值，确定所属的公允价值层次：第一层次输入值，是在计量日能够取得的相同资产或负债在活跃市场上未经调整的报价；第二层次输入值，是除第一层次输入值外相关资产或负债直接或间接可观察的输入值，包括：活跃市场中有类似资产或负债的报价；非活跃市场中相同或类似资产或负债的报价；除报价以外的其他可观察输入值，如在正常报价间隔期间可观察的利益和收益率曲线等；第三层次输入值，是相关资产或负债的不可观察输入值，包括不能直接观察或无法由可观察市场数据验证的利率、股票波动率、企业合并中承担的弃置义务的未来现金流量、使用自身数据做出的财务预测等。每个资产负债表日，本公司对在财务报表中确认的持续以公允价值计量的资产和负债进行重新评估，以确定是否在公允价值计量层次之间发生转换。

(十三) 应收票据

1. 应收票据的预期信用损失的确定方法及会计处理方法

本公司按照本附注“主要会计政策和会计估计——金融工具”中“金融工具的减值”所述的简化计量方法确定应收票据的预期信用损失并进行会计处理。在资产负债表日，按应收取的合同现金流量与预期收取的现金流量之间的差额的现值计量应收票据的信用损失。本公司将信用风险特征明显不同的应收票据单独进行减值测试，并估计预期信用损失；将其余应收票据按信用风险特征划分为若干组合，参考历史信用损失经验，结合当前状况并考虑前瞻性信息，在组合基础上估计预期信用损失。

2. 按照信用风险特征组合计提坏账准备的组合类别及确定依据

组合名称	确定组合的依据
银行承兑汇票组合	承兑人为信用风险较低的银行
财务公司承兑汇票组合	承兑人为信用风险较高的财务公司
商业承兑汇票组合	承兑人为信用风险较高的企业

3. 基于账龄确认信用风险特征组合的账龄计算方法

公司按照先发生先收回的原则统计并计算应收票据账龄。

4. 按照单项计提坏账准备的单项计提判断标准

本公司将债务人信用状况明显恶化、未来回款可能性较低、已经发生信用减值等信用风险特征明显不同的应收票据单独进行减值测试。

(十四) 应收账款

1. 应收账款的预期信用损失的确定方法及会计处理方法

本公司按照本附注“主要会计政策和会计估计——金融工具”中“金融工具的减值”所述的简化计量方法确定应收账款的预期信用损失并进行会计处理。在资产负债表日，按应收取的合同现金流量与预期收取的现金流量之间的差额的现值计量应收账款的信用损失。本公司将信用风险特征明显不同的应收账款单独进行减值测试，并估计预期信用损失；将其余应

收账款按信用风险特征划分为若干组合，参考历史信用损失经验，结合当前状况并考虑前瞻性信息，在组合基础上估计预期信用损失。

2. 按照信用风险特征组合计提坏账准备的组合类别及确定依据

组合名称	确定组合的依据
账龄组合	按账龄划分的具有类似信用风险特征的应收账款
关联方组合	应收本公司合并报表范围内关联方款项

3. 基于账龄确认信用风险特征组合的账龄计算方法

公司按照先发生先收回的原则统计并计算应收账款账龄。

4. 按照单项计提坏账准备的认定单项计提判断标准

本公司将债务人信用状况明显恶化、未来回款可能性较低、已经发生信用减值等信用风险特征明显不同的应收账款单独进行减值测试。

(十五) 应收款项融资

1. 应收款项融资预期信用损失的确定方法及会计处理方法

本公司按照本附注“主要会计政策和会计估计——金融工具”中“金融工具的减值”所述的一般方法确定应收款项融资的预期信用损失并进行会计处理。在资产负债表日，按应收取的合同现金流量与预期收取的现金流量之间的差额的现值计量应收款项融资的信用损失。本公司将信用风险特征明显不同的应收款项融资单独进行减值测试，并估计预期信用损失；将其余应收款项融资按信用风险特征划分为若干组合，参考历史信用损失经验，结合当前状况并考虑前瞻性信息，在组合基础上估计预期信用损失。

2. 按照信用风险特征组合计提坏账准备的组合类别及确定依据

组合名称	确定组合的依据
银行承兑汇票组合	承兑人为信用风险较低的银行

3. 按照单项计提坏账准备的单项计提判断标准

本公司将债务人信用状况明显恶化、未来回款可能性较低、已经发生信用减值等信用风险特征明显不同的应收款项融资单独进行减值测试。

(十六) 其他应收款

1. 其他应收款预期信用损失的确定方法及会计处理方法

本公司按照本附注“主要会计政策和会计估计——金融工具”中“金融工具的减值”所述的一般方法确定其他应收款的预期信用损失并进行会计处理。在资产负债表日，按应收取的合同现金流量与预期收取的现金流量之间的差额的现值计量其他应收款的信用损失。本公司将信用风险特征明显不同的其他应收款单独进行减值测试，并估计预期信用损失；将其余其他应收款按信用风险特征划分为若干组合，参考历史信用损失经验，结合当前状况并考虑前瞻性信息，在组合基础上估计预期信用损失。

2. 按照信用风险特征组合计提坏账准备的组合类别及确定依据

组合名称	确定组合的依据
账龄组合	按账龄划分的具有类似信用风险特征的其他应收款
关联方组合	应收本公司合并范围内子公司款项

3. 基于账龄确认信用风险特征组合的账龄计算方法

公司按照先发生先收回的原则统计并计算其他应收款账龄。

4. 按照单项计提坏账准备的单项计提判断标准

本公司将债务人信用状况明显恶化、未来回款可能性较低、已经发生信用减值等信用风险特征明显不同的其他应收款单独进行减值测试。

(十七) 存货

1. 存货类别、发出计价方法、盘存制度、低值易耗品和包装物的摊销方法

(1) 存货包括在日常活动中持有以备出售的产成品或商品、处在生产过程中的在产品、在生产过程或提供劳务过程中耗用的材料和物料、在途物资和委托加工物资等。

(2) 企业取得存货按实际成本计量。1) 外购存货的成本即为该存货的采购成本，通过进一步加工取得的存货成本由采购成本和加工成本构成。2) 债务重组取得债务人用以抵债的存货，以放弃债权的公允价值和使该存货达到当前位置和状态所发生的可直接归属于该存货的相关税费为基础确定其入账价值。3) 在非货币性资产交换具备商业实质和换入资产或换出资产的公允价值能够可靠计量的前提下，非货币性资产交换换入的存货通常以换出资产的公允价值为基础确定其入账价值，除非有确凿证据表明换入资产公允价值更加可靠；不满足上述前提的非货币性资产交换，以换出资产的账面价值和应支付的相关税费作为换入存货的成本。4) 以同一控制下的企业吸收合并方式取得的存货按被合并方的账面价值确定其入账价值；以非同一控制下的企业吸收合并方式取得的存货按公允价值确定其入账价值。

(3) 企业发出存货的成本计量采用月末一次加权平均法。

(4) 低值易耗品和包装物的摊销方法

低值易耗品按照一次转销法进行摊销。

包装物按照一次转销法进行摊销。

(5) 存货的盘存制度为永续盘存制。

2. 存货跌价准备

(1) 存货跌价准备的确认标准和计提方法

资产负债表日，存货采用成本与可变现净值孰低计量。存货可变现净值是按存货的估计售价减去至完工时估计将要发生的成本、估计的销售费用以及相关税费后的金额。在确定存货的可变现净值时，以取得的确凿证据为基础，同时考虑持有存货的目的以及资产负债表日后事项的影响，除有明确证据表明资产负债表日市场价格异常外，本期期末存货项目的可变现净值以资产负债表日市场价格为基础确定，其中：

1) 产成品、商品和用于出售的材料等直接用于出售的商品存货，在正常生产经营过程中以该存货的估计售价减去估计的销售费用和相关税费后的金额确定其可变现净值；

2) 需要经过加工的材料存货，在正常生产经营过程中以所生产的产成品的估计售价减去至完工时估计将要发生的成本、估计的销售费用和相关税费后的金额确定其可变现净值；资产负债表日，同一项存货中一部分有合同价格约定、其他部分不存在合同价格的，分别确定其可变现净值，并与其对应的成本进行比较，分别确定存货跌价准备的计提或转回的金额。

期末按照单个存货项目计提存货跌价准备；但对于数量繁多、单价较低的存货，按照存货类别计提存货跌价准备；与在同一地区生产和销售的产品系列相关、具有相同或者类似最终用途或目的，且难以与其他项目分开计量的存货，则合并计提存货跌价准备。

计提存货跌价准备后，如果以前减记存货价值的影响因素已经消失，导致存货的可变现净值高于其账面价值的，在原已计提的存货跌价准备金额内予以转回，转回的金额计入当期损益。

(十八) 债权投资

本公司按照本附注“主要会计政策和会计估计——金融工具”中“金融工具的减值”所述的一般方法确定债权投资的预期信用损失并进行会计处理。在资产负债表日，本公司按单项债权投资应收取的合同现金流量与预期收取的现金流量之间的差额的现值计量债权投资的信用损失。

(十九) 其他债权投资

本公司按照本附注“主要会计政策和会计估计——金融工具”中“金融工具的减值”所述的一般方法确定其他债权投资的预期信用损失并进行会计处理。在资产负债表日，本公司

按单项其他债权投资应收取的合同现金流量与预期收取的现金流量之间的差额的现值计量其他债权投资的信用损失。

(二十) 长期股权投资

本部分所指的长期股权投资是指本公司对被投资单位具有控制、共同控制或重大影响的长期股权投资，包括对子公司、合营企业和联营企业的权益性投资。

1. 共同控制和重大影响的判断标准

共同控制，是指按照相关约定对某项安排所共有的控制，并且该安排的相关活动必须经过分享控制权的参与方一致同意后才能决策。本公司与其他合营方一同对被投资单位实施共同控制且对被投资单位净资产享有权利的，被投资单位为本公司的合营企业。判断是否存在共同控制时，不考虑享有的保护性权利。

重大影响，是指对一个企业的财务和经营决策有参与决策的权力，但并不能够控制或者与其他方一起共同控制这些政策的制定。本公司能够对被投资单位施加重大影响的，被投资单位为本公司联营企业。在确定能否对被投资单位施加重大影响时，考虑投资方直接或间接持有被投资单位的表决权股份以及投资方及其他方持有的当期可执行潜在表决权在假定转换为对被投资方单位的股权后产生的影响，包括被投资单位发行的当期可转换的认股权证、股份期权及可转换公司债券等的影响。

2. 长期股权投资的初始投资成本的确定

(1) 同一控制下的合并形成的，合并方以支付现金、转让非现金资产、承担债务或发行权益性证券作为合并对价的，在合并日按取得被合并方所有者权益在最终控制方合并财务报表中的账面价值的份额作为其初始投资成本。长期股权投资初始投资成本与支付的现金、转让的非现金资产、所承担债务账面价值或发行股份的面值总额之间的差额调整资本公积；资本公积不足冲减的，调整留存收益。通过多次交易分步取得同一控制下被合并方的股权，最终形成同一控制下企业合并的，应根据是否属于“一揽子交易”分别进行处理：属于“一揽子交易”的，将各项交易作为一项取得控制权的交易进行会计处理；不属于“一揽子交易”的，在合并日按照应享有被合并方股东权益在最终控制方合并财务报表中的账面价值的份额作为长期股权投资的初始投资成本，长期股权投资初始投资成本与达到合并前的长期股权投资账面价值加上合并日进一步取得股份新支付对价的账面价值之和的差额，调整资本公积；资本公积不足冲减的，调整留存收益。合并日之前持有的股权投资因采用权益法核算或为其他权益工具投资而确认的其他综合收益，暂不进行会计处理。

(2) 非同一控制下的企业合并形成的，公司按照购买日确定的合并成本作为长期股权投资的初始投资成本。合并成本为购买日购买方为取得对被购买方的控制权而付出的资产、发生或承担的负债以及发行的权益性证券的公允价值。购买方为企业合并而发生的审计、法律服务、评估咨询等中介费用以及其他相关管理费用于发生时计入当期损益；购买方作为合并对价发行的权益性证券或债务性证券的交易费用，计入权益性证券或债务性证券的初始确认金额。本公司将合并协议约定的或有对价作为企业合并转移对价的一部分，按照其在购买日的公允价值计入企业合并成本。通过多次交易分步实现的非同一控制下企业合并，根据企业会计准则判断该多次交易是否属于“一揽子交易”。属于“一揽子交易”的，将各项交易作为一项取得控制权的交易进行会计处理。不属于“一揽子交易”的，按照原持有被购买方的股权投资账面价值加上新增投资成本之和，作为改按成本法核算的长期股权投资的初始投资成本；原持有的股权采用权益法核算的，相关其他综合收益暂不进行会计处理；原持有股权投资为其他权益工具投资的，其公允价值与账面价值之间的差额，以及原计入其他综合收益的累计公允价值变动直接转入留存收益。

(3) 除企业合并形成的长期股权投资外的其他股权投资，按成本进行初始计量：以支付现金取得的，按照实际支付的购买价款作为其初始投资成本；以发行权益性证券取得的，按照发行权益性证券的公允价值作为其初始投资成本，与发行权益性证券直接相关的费用，按照《企业会计准则第 37 号——金融工具列报》的有关规定确定；在非货币性资产交换具有商业实质和换入资产或换出资产的公允价值能够可靠计量的前提下，非货币性资产交换换入的长期股权投资以换出资产的公允价值和应支付的相关税费确定其初始投资成本，除非有确凿证据表明换入资产的公允价值更加可靠；不满足上述前提的非货币性资产交换，以换出资产

产的账面价值和应支付的相关税费作为换入长期股权投资的初始投资成本。通过债务重组取得的长期股权投资，其初始投资成本以放弃债权的公允价值为基础确定。与取得长期股权投资直接相关的费用、税金及其他必要支出也计入投资成本。

对于因追加投资能够对被投资单位实施重大影响或实施共同控制但不构成控制的，长期股权投资成本为按照《企业会计准则第 22 号——金融工具确认和计量》确定的原持有股权投资的公允价值加上新增投资成本之和，作为改按权益法核算的初始投资成本。原持有的股权投资分类为其他权益工具投资的，其公允价值与账面价值之间的差额，以及原计入其他综合收益的累计公允价值变动应当直接转入留存收益。

3. 长期股权投资的后续计量及损益确认方法

(1) 成本法核算的长期股权投资

公司对子公司的长期股权投资，采用成本法核算。除取得投资时实际支付的价款或对价中包含的已宣告但尚未发放的现金股利或利润外，公司按照享有被投资单位宣告发放的现金股利或利润确认当期投资收益。

(2) 权益法核算的长期股权投资

对联营企业和合营企业的长期股权投资，采用权益法核算。

采用权益法核算的长期股权投资的初始投资成本大于投资时应享有被投资单位可辨认净资产公允价值份额的，不调整长期股权投资的初始投资成本；长期股权投资的初始投资成本小于投资时应享有被投资单位可辨认净资产公允价值份额的，其差额应当计入当期损益，同时调整长期股权投资的成本。取得长期股权投资后，被投资单位采用的会计政策及会计期间与公司不一致的，按照公司的会计政策及会计期间对被投资单位的财务报表进行调整，并据以确认投资损益和其他综合收益等。按照应享有或应分担的被投资单位实现的净损益和其他综合收益的份额，分别确认投资收益和其他综合收益，同时调整长期股权投资的账面价值；在确认应享有被投资单位净损益的份额时，以取得投资时被投资单位各项可辨认资产等的公允价值为基础，对被投资单位的净利润进行调整后确认。按照被投资单位宣告分派的利润或现金股利计算应享有的部分，相应减少长期股权投资的账面价值；对于被投资单位除净损益、其他综合收益和利润分配以外所有者权益的其他变动，调整长期股权投资的账面价值并计入所有者权益。公司与联营企业、合营企业之间发生的未实现内部交易损益按照享有的比例计算归属于公司的部分，予以抵销，在此基础上确认投资收益。与被投资单位发生的未实现内部交易损失，属于资产减值损失的，全额确认。

在公司确认应分担被投资单位发生亏损时，按照以下顺序进行处理：首先，冲减长期股权投资的账面价值。其次，长期股权投资的账面价值不足以冲减的，以其他实质上构成对被投资单位净投资的长期权益账面价值为限继续确认投资损失、冲减长期应收项目的账面价值。经过上述处理，按照投资合同或协议约定企业仍承担额外义务的，按预计承担的义务确认预计负债，计入当期投资损失。被投资单位以后期间实现净利润的，本公司在收益弥补未确认的亏损分担额后，恢复确认收益分享额。

在持有投资期间，被投资单位编制合并财务报表的，以合并财务报表中的净利润、其他综合收益和其他所有者权益变动中归属于被投资单位的金额为基础进行核算。

对于本公司向合营企业与联营企业投出的资产构成业务的，投资方因此取得长期股权投资但未取得控制权的，以投出业务的公允价值作为新增长期股权投资的初始投资成本，初始投资成本与投出业务的账面价值之差，全额计入当期损益。本公司向合营企业或者联营企业出售的资产构成业务的，取得的对价与业务的账面价值之差，全额计入当期损益。本公司自联营及合营企业购入的资产构成业务的，按《企业会计准则第 20 号——企业合并》的规定进行会计处理，全额确认与交易相关的利得或损失。

4. 长期股权投资的处置

处置长期股权投资，其账面价值与实际取得价款的差额，计入当期损益。

(1) 权益法核算下的长期股权投资的处置

采用权益法核算的长期股权投资，处置后的剩余股权仍采用权益法核算的，在处置该项投资时，采用与被投资单位直接处置相关资产或者负债相同的基础，按相应比例对原计入其他综合收益的部分进行会计处理。因被投资单位除净损益、其他综合收益和利润分配以外的其他所有者权益变动而确认的所有者权益，按比例结转转入当期损益。

因处置部分股权投资等原因丧失了对投资单位的共同控制或者重大影响的，处置后的剩

余股权改按金融工具确认和计量准则核算，其在丧失共同控制或重大影响之日的公允价值与账面价值之间的差额计入当期损益。原股权投资因采用权益法核算而确认的其他综合收益，在终止确认权益法核算时采用与被投资单位直接处置相关资产或负债相同的基础进行会计处理。因被投资方除净损益、其他综合收益和利润分配以外的其他所有者权益变动而确认的所有者权益，在终止采用权益法核算时全部转入当期损益。

(2) 成本法核算下的长期股权投资的处置

采用成本法核算的长期股权投资，处置后剩余股权仍采用成本法核算的，其在取得对被投资单位的控制之前因采用权益法核算或者金融工具确认和计量准则核算而确认的其他综合收益，采用与被投资单位直接处置相关资产或者负债相同的基础进行处理，并按比例结转当期损益；因采用权益法核算而确认的被投资单位净资产中除净损益、其他综合收益和利润分配以外的其他所有者权益变动按比例结转当期损益。

因其他投资方增资而导致本公司持股比例下降、从而丧失控制权但能对被投资单位实施共同控制或施加重大影响的，按照新的持股比例确认本公司应享有的被投资单位因增资扩股而增加净资产的份额，与应结转持股比例下降部分所对应的长期股权投资原账面价值之间的差额计入当期损益；然后，按照新的持股比例视同自取得投资时即采用权益法核算进行调整。

公司因处置部分股权投资或其他原因丧失了对原有子公司控制权的，处置后的剩余股权能够对被投资单位实施共同控制或施加重大影响的，改按权益法核算，并对该剩余股权视同自取得时即采用权益法核算进行调整，购买日之前持有的股权投资因采用权益法核算而确认的其他综合收益和其他所有者权益按比例结转；处置后的剩余股权不能对被投资单位实施共同控制或施加重大影响的，改按《企业会计准则第 22 号——金融工具确认和计量》的有关规定进行会计处理，其在丧失控制之日的公允价值与账面价值间的差额计入当期损益，其他综合收益和其他所有者权益全部结转为当期损益。

本公司通过多次交易分步处置对子公司股权投资直至丧失控制权，如果上述交易属于一揽子交易的，将各项交易作为一项处置子公司股权投资并丧失控制权的交易进行会计处理，在丧失控制权之前每一次处置价款与所处置的股权对应的长期股权投资账面价值之间的差额，先确认为其他综合收益，到丧失控制权时再一并转入丧失控制权的当期损益。

(二十一) 固定资产

1. 固定资产确认条件

固定资产是指同时具有下列特征的有形资产：(1) 为生产商品、提供劳务、出租或经营管理持有的；(2) 使用寿命超过一个会计年度。

固定资产同时满足下列条件的予以确认：(1) 与该固定资产有关的经济利益很可能流入企业；(2) 该固定资产的成本能够可靠地计量。与固定资产有关的后续支出，符合上述确认条件的，计入固定资产成本；不符合上述确认条件的，发生时计入当期损益。

2. 固定资产的初始计量

固定资产按照成本进行初始计量。对弃置时预计将产生较大费用的固定资产，预计弃置费用，并将其现值计入固定资产成本。

3. 固定资产的折旧方法

固定资产自达到预定可使用状态时开始计提折旧，终止确认时或划分为持有待售非流动资产时停止计提折旧。如固定资产各组成部分的使用寿命不同或者以不同的方式为企业经济利益，则选择不同折旧率和折旧方法，分别计提折旧。各类固定资产折旧年限和折旧率如下：

固定资产类别	折旧方法	折旧年限(年)	预计净残值率(%)	年折旧率(%)
房屋及建筑物	年限平均法	5-20	5.00	4.75-19.00
机器设备	年限平均法	5-10	5.00	9.50-19.00
运输工具	年限平均法	5	5.00	19.00
电子及其他设备	年限平均法	5-10	5.00	9.50-19.00

说明：

(1)符合资本化条件的固定资产装修费用，在两次装修期间与固定资产尚可使用年限两者中较短的期间内，采用年限平均法单独计提折旧。

(2)已计提减值准备的固定资产，还应扣除已计提的固定资产减值准备累计金额计算折旧率。

(3)公司至少年度终了对固定资产的使用寿命、预计净残值和折旧方法进行复核，如发生改变则作为会计估计变更处理。

4. 其他说明

(1)因开工不足、自然灾害等导致连续3个月停用的固定资产确认为闲置固定资产(季节性停用除外)。闲置固定资产采用和其他同类别固定资产一致的折旧方法。

(2)若固定资产处于处置状态，或者预期通过使用或处置不能产生经济利益，则终止确认，并停止折旧和计提减值。

(3)固定资产出售、转让、报废或者毁损的处置收入扣除其账面价值和相关税费后的差额计入当期损益。

(4)本公司对固定资产进行定期检查发生的大修理费用，有确凿证据表明符合固定资产确认条件的部分，计入固定资产成本，不符合固定资产确认条件的计入当期损益。固定资产在定期大修理间隔期间，照提折旧。

(二十二) 在建工程

1. 在建工程同时满足经济利益很可能流入、成本能够可靠地计量则予以确认。在建工程按建造该项资产达到预定可使用状态前所发生的实际成本计量。

2. 在建工程达到预定可使用状态时，按工程实际成本转入固定资产。已达到预定可使用状态但尚未办理竣工结算的，先按估计价值转入固定资产，待办理竣工决算后再按实际成本调整原暂估价值，但不再调整原已计提的折旧。

3. 本公司在建工程转为固定资产的具体标准和时点如下：

类别	转为固定资产的标准和时点
房屋建筑物	满足建筑完工验收标准
软件	安装调试后达到设计要求或合同规定的标准
机器设备	安装调试后达到设计要求或合同规定的标准

(二十三) 借款费用

借款费用，包括借款利息、折价或者溢价的摊销、辅助费用以及因外币借款而发生的汇兑差额等。

1. 借款费用资本化的确认原则

公司发生的借款费用，可直接归属于符合资本化条件的资产的购建或者生产的，予以资本化，计入相关资产成本；其他借款费用，在发生时根据其发生额确认为费用，计入当期损益。

2. 借款费用资本化期间

(1)当同时满足下列条件时，开始资本化：1)资产支出已经发生；2)借款费用已经发生；3)为使资产达到预定可使用或可销售状态所必要的购建或者生产活动已经开始。

(2)暂停资本化：若符合资本化条件的资产在购建或者生产过程中发生非正常中断，并且中断时间连续超过3个月，暂停借款费用的资本化；中断期间发生的借款费用确认为当期费用，直至资产的购建或者生产活动重新开始。该项中断如是所购建或生产的符合资本化条件的资产达到预定可使用状态或者可销售状态必要的程序，则借款费用继续资本化。

(3)停止资本化：当所购建或者生产符合资本化条件的资产达到预定可使用或者可销售状态时，借款费用停止资本化。当购建或者生产符合资本化的资产中部分项目分别完工且可单独使用时，该部分资产借款费用停止资本化。购建或者生产的资产的各部分分别完工，但

必须等到整体完工后才可使用或者对外销售的，在该资产整体完工时停止借款费用资本化。

3. 借款费用资本化率及资本化金额的计算方法

为购建或者生产符合资本化条件的资产而借入专门借款的，以专门借款当期实际发生的利息费用(包括按照实际利率法确定的折价或溢价的摊销)，减去将尚未动用的借款资金存入银行取得的利息收入或进行暂时性投资取得的投资收益后的金额，确定应予资本化的利息金额；为购建或者生产符合资本化条件的资产占用了一般借款的，根据累计资产支出超过专门借款的资产支出加权平均数乘以占用一般借款的资本化率(加权平均利率)，计算确定一般借款应予资本化的利息金额。在资本化期间内，每一会计期间的利息资本化金额不超过当期相关借款实际发生的利息金额。外币专门借款本金及利息的汇兑差额，在资本化期间内予以资本化。专门借款发生的辅助费用，在所购建或生产的符合资本化条件的资产达到预定可使用或者可销售状态之前发生的，予以资本化；在达到预定可使用或者可销售状态之后发生的，计入当期损益。一般借款发生的辅助费用，在发生时计入当期损益。借款存在折价或者溢价的，按照实际利率法确定每一会计期间应摊销的折价或者溢价金额，调整每期利息金额。

(二十四) 无形资产

1. 无形资产的初始计量

无形资产按成本进行初始计量。外购无形资产的成本，包括购买价、相关税费以及直接归属于该项资产达到预定用途所发生的其他支出。购买无形资产的价款超过正常信用条件延期支付，实质上具有融资性质的，无形资产的成本以购买价款的现值为基础确定。债务重组取得债务人用以抵债的无形资产，以放弃债权的公允价值和可直接归属于使该资产达到预定用途所发生的税金等其他成本为基础确定其入账价值。在非货币性资产交换具备商业实质且换入或换出资产的公允价值能够可靠计量的前提下，非货币性资产交换换入的无形资产以换出资产的公允价值和应支付的相关税费作为换入无形资产的成本，除非有确凿证据表明换入资产的公允价值更可靠；不满足上述前提的非货币性资产交换，以换出资产的账面价值和应支付的相关税费作为换入无形资产的成本，不确认损益。

与无形资产有关的支出，如果相关的经济利益很可能流入本公司且成本能可靠地计量，则计入无形资产成本。除此之外的其他项目的支出，在发生时计入当期损益。

取得的土地使用权通常作为无形资产核算。自行开发构建厂房等建筑物，相关的土地使用权支出和建筑物建造成本分别作为无形资产和固定资产核算。如为外购的房屋及建筑物，则将有关价款在土地使用权和建筑物之间分配，难以合理分配的，全部作为固定资产处理。

2. 无形资产使用寿命及其确定依据、估计情况、摊销方法或复核程序

根据无形资产的合同性权利或其他法定权利、同行业情况、历史经验、相关专家论证等综合因素判断，能合理确定无形资产为公司带来经济利益期限的，作为使用寿命有限的无形资产；无法合理确定无形资产为公司带来经济利益期限的，视为使用寿命不确定的无形资产。

对使用寿命有限的无形资产，估计其使用寿命时通常考虑以下因素：(1)运用该资产生产的产品通常的寿命周期、可获得的类似资产使用寿命的信息；(2)技术、工艺等方面的现阶段情况及对未来发展趋势的估计；(3)以该资产生产的产品或提供劳务的市场需求情况；(4)现在或潜在的竞争者预期采取的行动；(5)为维持该资产带来经济利益能力的预期维护支出，以及公司预计支付有关支出的能力；(6)对该资产控制期限的相关法律规定或类似限制，如特许使用期、租赁期等；(7)与公司持有其他资产使用寿命的关联性等。使用寿命有限的无形资产的使用寿命估计情况：

项 目	预计使用寿命依据	期限(年)
软件	预计受益期限	3-10
土地使用权	土地使用权证登记使用年限	50

使用寿命有限的无形资产，在使用寿命内按照与该项无形资产有关的经济利益的预期实现方式系统合理地摊销，无法可靠确定预期实现方式的，采用直线法摊销。使用寿命不确定的无形资产不予摊销，但每年均对该无形资产的使用寿命进行复核，并进行减值测试。

本公司于每年年度终了，对使用寿命有限的无形资产的使用寿命及摊销方法进行复核，

与以前估计不同的，调整原先估计数，并按会计估计变更处理；预计某项无形资产已经不能给企业带来未来经济利益的，将该项无形资产的账面价值全部转入当期损益。

3. 研发支出的归集范围及相关会计处理方法

(1) 基本原则

内部研究开发项目的支出，区分为研究阶段支出和开发阶段支出。划分研究阶段和开发阶段的标准：为获取新的技术和知识等进行的有计划的调查阶段，应确定为研究阶段，该阶段具有计划性和探索性等特点；在进行商业性生产或使用前，将研究成果或其他知识应用于某项计划或设计，以生产出新的或具有实质性改进的材料、装置、产品等阶段，应确定为开发阶段，该阶段具有针对性和形成成果的可能性较大等特点。

内部研究开发项目研究阶段的支出，于发生时计入当期损益。内部研究开发项目开发阶段的支出，同时满足下列条件的，确认为无形资产：(1)完成该无形资产以使其能够使用或出售在技术上具有可行性；(2)具有完成该无形资产并使用或出售的意图；(3)无形资产产生经济利益的方式，包括能够证明运用该无形资产生产的产品存在市场或无形资产自身存在市场，无形资产将在内部使用的，可证明其有用性；(4)有足够的技术、财务资源和其他资源支持，以完成该无形资产的开发，并有能力使用或出售该无形资产；(5)归属于该无形资产开发阶段的支出能够可靠地计量。如不满足上述条件的，于发生时计入当期损益；无法区分研究阶段支出和开发阶段支出的，将发生的研发支出全部计入当期损益。

(二十五) 长期资产减值

长期股权投资、采用成本模式计量的投资性房地产和生产性生物资产、固定资产、在建工程、油气资产、使用权资产、无形资产、商誉等长期资产，存在下列迹象的，表明资产可能发生了减值：

1. 资产的市价当期大幅度下跌，其跌幅明显高于因时间的推移或者正常使用而预计的下跌；
2. 企业经营所处的经济、技术或者法律等环境以及资产所处的市场在当期或者将在近期发生重大变化，从而对企业产生不利影响；
3. 市场利率或者其他市场投资报酬率在当期已经提高，从而影响企业计算资产预计未来现金流量现值的折现率，导致资产可收回金额大幅度降低；
4. 有证据表明资产已经陈旧过时或者其实体已经损坏；
5. 资产已经或者将被闲置、终止使用或者计划提前处置；
6. 企业内部报告的证据表明资产的经济绩效已经低于或者将低于预期，如资产所创造的净现金流量或者实现的营业利润(或者亏损)远远低于(或者高于)预计金额等；
7. 其他表明资产可能已经发生减值的迹象。

上述长期资产于资产负债表日存在减值迹象的，应当进行减值测试。减值测试结果表明资产的可收回金额低于其账面价值的，按其差额计提减值准备并计入减值损失。可收回金额为资产的公允价值减去处置费用后的净额与资产预计未来现金流量的现值两者之间的较高者。公允价值的确定方法详见本附注“主要会计政策和会计估计——公允价值”；处置费用包括与资产处置有关的法律费用、相关税费、搬运费以及为使资产达到可销售状态所发生的直接费用；资产预计未来现金流量的现值，按照资产在持续使用过程中和最终处置时所产生的预计未来现金流量，选择恰当的折现率对其进行折现后的金额加以确定。

资产减值准备按单项资产为基础计算并确认，如果难以对单项资产的可收回金额进行估计的，以资产组所属的资产组确定资产组的可收回金额。资产组是能够独立产生现金流入的最小资产组合。

在财务报表中单独列示的商誉，在进行减值测试时，将商誉的账面价值分摊至预期从企业合并的协同效应收益中受益的资产组或资产组组合。测试结果表明包含分摊的商誉的资产组或者资产组组合的可收回金额低于其账面价值的，确认相应的减值损失。减值损失金额先抵减分摊至该资产组或者资产组组合的商誉的账面价值，再根据资产组或者资产组组合中除商誉以外的其他各项资产的账面价值所占比重，按比例抵减其他各项资产的账面价值。

商誉和使用寿命不确定的无形资产至少在每年年度终了进行减值测试。

上述资产减值损失一经确认，在以后期间不予转回。

(二十六) 长期待摊费用

长期待摊费用按实际支出入账，在受益期或规定的期限内平均摊销。如果长期待摊的费用项目不能使以后会计期间受益，则将尚未摊销的该项目的摊余价值全部转入当期损益。其中：

租入的固定资产发生的改良支出，对能够合理确定租赁期届满时取得租赁资产所有权的，在租赁资产剩余使用寿命内平均摊销。无法合理确定租赁期届满时能够取得租赁资产所有权的，按剩余租赁期与租赁资产剩余使用寿命两者孰短的期限平均摊销。

租入的固定资产发生的装修费用，对能够合理确定租赁期届满时取得租赁资产所有权的，按两次装修间隔期间与租赁资产剩余使用寿命中较短的期限平均摊销。无法合理确定租赁期届满时能够取得租赁资产所有权的，按两次装修间隔期间、剩余租赁期与租赁资产剩余使用寿命三者中较短的期限平均摊销。

(二十七) 合同负债

合同负债是指公司已收或应收客户对价而应向客户转让商品的义务。公司将同一合同下的合同资产和合同负债相互抵销后以净额列示。

(二十八) 职工薪酬

职工薪酬，是指企业为获得职工提供的服务或解除劳动关系而给予的各种形式的报酬或补偿。职工薪酬包括短期薪酬、离职后福利、辞退福利和其他长期职工福利。企业提供给职工配偶、子女、受赡养人、已故员工遗属及其他受益人等的福利，也属于职工薪酬。

根据流动性，职工薪酬分别列示于资产负债表的“应付职工薪酬”项目和“长期应付职工薪酬”项目。

1. 短期薪酬的会计处理方法

本公司在职工提供服务的会计期间，将实际发生的职工工资、奖金、按规定的基准和比例为职工缴纳的医疗保险费、工伤保险费和生育保险费等社会保险费和住房公积金，确认为负债，并计入当期损益或相关资产成本。职工福利费为非货币性福利的，如能够可靠计量的，按照公允价值计量。如果该负债预期在职工提供相关服务的年度报告期结束后十二个月内不能完全支付，且财务影响重大的，则该负债将以折现后的金额计量。

2. 离职后福利的会计处理方法

离职后福利计划包括设定提存计划和设定受益计划。其中，设定提存计划，是指向独立的基金缴存固定费用后，企业不再承担进一步支付义务的离职后福利计划；设定受益计划，是指除设定提存计划以外的离职后福利计划。

设定提存计划

本公司按当期政府的相关规定为职工缴纳基本养老保险和失业保险，在职工为本公司提供服务的会计期间，根据设定提存计划计算的应缴存金额确认为负债，并计入当期损益或相关资产成本。

除基本养老保险外，本公司还依据国家企业年金制度的相关政策建立了企业年金缴纳制度(补充养老保险)或者企业年金计划。本公司按职工工资总额的一定比例向当地社会保险机构缴费或者年金计划缴费，相应支出计入当期损益或者相关资产成本。

3. 辞退福利的会计处理方法

在本公司不能单方面撤回因解除劳动关系计划或者裁减建议所提供的辞退福利时，和本公司确认与涉及支付辞退福利的重组相关的成本或费用时两者孰早日，确认辞退福利产生的职工薪酬负债，并计入当期损益。但辞退福利预期在年度报告期结束后十二个月不能完全支付的，按照其他长期职工薪酬处理。

职工内部退休计划采用与上述辞退福利相同的原则处理。本公司将自职工停止提供服务日至正常退休日的期间拟支付的内退人员工资和缴纳的社会保险费等，在符合预计负债确认条件时，计入当期损益(辞退福利)。正式退休日期之后的经济补偿(如正常养老退休金)，按照离职后福利处理。

4. 其他长期职工福利的会计处理方法

本公司向职工提供的其他长期职工福利，符合设定提存计划的，按照设定提存计划进行会计处理，除此之外按照设定受益计划进行会计处理。但相关职工薪酬成本中“重新计量设定受益计划净负债或净资产所产生的变动”部分计入当期损益或相关资产成本。

(二十九) 预计负债

当与或有事项相关的义务同时符合以下条件，将其确认为预计负债：1. 该义务是承担的现时义务；2. 该义务的履行很可能导致经济利益流出；3. 该义务的金额能够可靠地计量。

预计负债按照履行相关现时义务所需支出的最佳估计数进行初始计量，并综合考虑与或有事项有关的风险、不确定性和货币时间价值等因素。货币时间价值影响重大的，通过对相关未来现金流出进行折现后确定最佳估计数。

最佳估计数分以下情况处理：所需支出存在一个连续范围(或区间)，且该范围内各种结果发生的可能性相同的，则最佳估计数按照该范围的中间值：即上下限金额的平均数确定。所需支出不存在一个连续范围(或区间)，或虽然存在一个连续范围但该范围内各种结果发生的可能性不相同的，如或有事项涉及单个项目的，则最佳估计数按照最可能发生金额确定；如或有事项涉及多个项目的，则最佳估计数按各种可能结果及相关概率计算确定。

本公司清偿预计负债所需支出全部或部分预期由第三方补偿的，补偿金额在基本确定能够收到时，作为资产单独确认，且确认的补偿金额不超过预计负债的账面价值。

每个资产负债表日对预计负债的账面价值进行复核。有确凿证据表明该账面价值不能反映当前最佳估计数的，按照当前最佳估计数对该账面价值进行调整。

(三十) 股份支付

1. 股份支付的种类

本公司的股份支付是为了获取职工(或其他方)提供服务而授予权益工具或者承担以权益工具为基础确定的负债的交易。包括以权益结算的股份支付和以现金结算的股份支付。

2. 权益工具公允价值的确定方法

(1) 存在活跃市场的，按照活跃市场中的报价确定；(2) 不存在活跃市场的，采用估值技术确定，包括参考熟悉情况并自愿交易的各方最近进行的市场交易中使用的价格、参照实质上相同的其他金融工具的当前公允价值、现金流量折现法和期权定价模型等。

3. 确认可行权权益工具最佳估计的依据

等待期内每个资产负债表日，本公司根据最新取得的可行权职工人数变动等后续信息做出最佳估计，修正预计可行权的权益工具数量。在可行权日，最终预计可行权权益工具的数量应当与实际可行权数量一致。

4. 股份支付的会计处理

(1) 以权益结算的股份支付

以权益结算的股份支付换取职工提供服务的，授予后立即可行权的，在授予日按照权益工具的公允价值计入相关成本或费用，相应调整资本公积；完成等待期内的服务或达到规定业绩条件才可行权的，在等待期内的每个资产负债表日，以对可行权权益工具数量的最佳估计为基础，按权益工具授予日的公允价值，将当期取得的服务计入相关成本或费用，相应调整资本公积，在可行权日之后不再对已确认的相关成本或费用和所有者权益总额进行调整。

以权益结算的股份支付换取其他方服务的，若其他方服务的公允价值能够可靠计量的，按照其他方服务在取得日的公允价值计量；其他方服务的公允价值不能可靠计量但权益工具公允价值能够可靠计量的，按照权益工具在服务取得日的公允价值计量，计入相关成本或费用，相应增加所有者权益。

(2) 以现金结算的股份支付

以现金结算的股份支付换取职工服务的，授予后立即可行权的，在授予日按公司承担负债的公允价值计入相关成本或费用，相应增加负债；完成等待期内的服务或达到规定业绩条件才可行权的换取职工服务的以现金结算的股份支付，在等待期内的每个资产负债表日，以对可行权情况的最佳估计为基础，按公司承担负债的公允价值，将当期取得的服务计入相关

成本或费用和相应的负债。在相关负债结算前的每个资产负债表日以及结算日，对负债的公允价值重新计量，其变动计入当期损益。

(3) 修改、终止股份支付计划

如果修改增加了所授予的权益工具的公允价值，公司按照权益工具公允价值的增加相应地确认取得服务的增加；如果修改增加了所授予的权益工具的数量，公司将增加的权益工具的公允价值相应地确认为取得服务的增加；如果公司按照有利于职工的方式修改可行权条件，公司在处理可行权条件时，考虑修改后的可行权条件。

如果修改减少了授予的权益工具的公允价值，公司继续以权益工具在授予日的公允价值为基础，确认取得服务的金额，而不考虑权益工具公允价值的减少；如果修改减少了授予的权益工具的数量，公司将减少部分作为已授予的权益工具的取消来进行处理；如果以不利于职工的方式修改了可行权条件，在处理可行权条件时，不考虑修改后的可行权条件。

如果取消了以权益结算的股份支付，则于取消日作为加速行权处理，立即确认尚未确认的金额(将剩余等待期内应确认的金额立即计入当期损益，同时确认资本公积)。职工或者其他方能够选择满足非可行权条件但在等待期内未满足的，作为取消以权益结算的股份支付处理。但是，如果授予新的权益工具，并在新权益工具授予日认定所授予权益工具用于替代被取消的权益工具的，则以与处理原权益工具条款和条件修改相同的方式，对被授予的替代权益工具进行处理。

5. 涉及本公司合并范围内各企业之间、本公司与本公司实际控制人或其他股东之间或者本公司与本公司所在集团内其他企业之间的股份支付交易，按照《企业会计准则解释第4号》第七条集团内股份支付相关规定处理。

(三十一) 股份回购

因减少注册资本或奖励职工等原因收购本公司股份的，按实际支付的金额作为库存股处理，同时进行备查登记。如果将回购的股份注销，则将按注销股票面值和注销股数计算的股票面值总额与实际回购所支付的金额之间的差额冲减资本公积，资本公积不足冲减的，冲减留存收益；如果将回购的股份奖励给本公司职工属于以权益结算的股份支付，于职工行权购买本公司股份收到价款时，转销交付职工的库存股成本和等待期内资本公积(其他资本公积)累计金额，同时，按照其差额调整资本公积(股本溢价)。

(三十二) 收入

1. 收入的总确认原则

公司以控制权转移作为收入确认时点的判断标准。公司在履行了合同中的履约义务，即在客户取得相关商品控制权时确认收入。

满足下列条件之一的，公司属于在某一时段内履行履约义务；否则，属于在某一时点履行履约义务：(1) 客户在公司履约的同时即取得并消耗公司履约所带来的经济利益；(2) 客户能够控制公司履约过程中在建的商品；(3) 公司履约过程中所产出的商品具有不可替代用途，且公司在整个合同期间内有权就累计至今已完成的履约部分收取款项。

对于在某一时段内履行的履约义务，公司在该段时间内按照履约进度确认收入，但是，履约进度不能合理确定的除外。当履约进度不能合理确定时，公司已经发生的成本预计能够得到补偿的，按照已经发生的成本金额确认收入，直到履约进度能够合理确定为止。

对于在某一时点履行的履约义务，公司在客户取得相关商品控制权时点确认收入。在判断客户是否已取得商品控制权时，公司考虑下列迹象：(1) 公司就该商品享有现时收款权利，即客户就该商品负有现时付款义务；(2) 公司已将该商品的法定所有权转移给客户，即客户已拥有该商品的法定所有权；(3) 公司已将该商品实物转移给客户，即客户已实物占有该商品；(4) 公司已将该商品所有权上的主要风险和报酬转移给客户，即客户已取得该商品所有权上的主要风险和报酬；(5) 客户已接受该商品；(6) 其他表明客户已取得商品控制权的迹象。

合同中包含两项或多项履约义务的，公司在合同开始日，按照各单项履约义务所承诺商品的单独售价的相对比例，将交易价格分摊至各单项履约义务，按照分摊至各单项履约义务的交易价格计量收入。交易价格，是公司因向客户转让商品而预期有权收取的对价金额。公

司代第三方收取的款项以及公司预期将退还给客户的款项，作为负债进行会计处理，不计入交易价格。合同中存在可变对价的，公司按照期望值或最可能发生金额确定可变对价的最佳估计数，但包含可变对价的交易价格，不超过在相关不确定性消除时累计已确认收入极可能不会发生重大转回的金额。合同中存在重大融资成分的，公司按照假定客户在取得商品控制权时即以现金支付的应付金额确定交易价格。该交易价格与合同对价之间的差额，在合同期间内采用实际利率法摊销。合同开始日，公司预计客户取得商品控制权与客户支付价款间隔不超过一年的，不考虑合同中存在的重大融资成分。

2. 本公司收入的具体确认原则

2.1 普通模式

(1) 内销收入确认原则

根据与客户签订的销售合同或订单需求，完成相关产品生产，将产品运送至客户仓库或客户指定地点并经客户签收后，公司确认销售商品收入的实现。

(2) 外销收入确认原则

公司按订单约定发货，按照双方约定的贸易方式中认定的货物控制权转移时点，确认销售收入的实现。

2.2 寄售模式

将产品交付给客户，在客户领用后确认收入，确认依据为对账单。

(三十三) 合同成本

1. 合同成本的确认条件

合同成本包括合同取得成本及合同履约成本。

公司为取得合同发生的增量成本预期能够收回的，作为合同取得成本确认为一项资产。公司为取得合同发生的、除预期能够收回的增量成本之外的其他支出，在发生时计入当期损益，明确由客户承担的除外。

公司为履行合同发生的成本，不属于除收入准则外的其他企业会计准则规范范围且同时满足下列条件的，作为合同履约成本确认为一项资产：(1) 该成本与一份当前或预期取得的合同直接相关，包括直接人工、直接材料、制造费用(或类似费用)、明确由客户承担的成本以及仅因该合同而发生的其他成本；(2) 该成本增加了公司未来用于履行履约义务的资源；(3) 该成本预期能够收回。

2. 与合同成本有关的资产的摊销

合同取得成本确认的资产与合同履约成本确认的资产(以下简称“与合同成本有关的资产”)采用与该资产相关的商品或服务收入确认相同的基础进行摊销，计入当期损益。合同取得成本摊销期限不超过一年的，在发生时计入当期损益。

3. 与合同成本有关的资产的减值

在确定与合同成本有关的资产的减值损失时，公司首先对按照其他企业会计准则确认的、与合同有关的其他资产确定减值损失；然后确定与合同成本有关的资产的减值损失。与合同成本有关的资产，其账面价值高于公司因转让与该资产相关的商品预期能够取得的剩余对价与为转让该相关商品估计将要发生的成本的差额的，超出部分计提减值准备，并确认为资产减值损失。

计提减值准备后，如果以前期间减值的因素发生变化，使得公司因转让与该资产相关的商品预期能够取得的剩余对价与为转让该相关商品估计将要发生的成本的差额高于该资产账面价值的，转回原已计提的资产减值准备，并计入当期损益，但转回后的资产账面价值不超过假定不计提减值准备情况下该资产在转回日的账面价值。

(三十四) 政府补助

1. 政府补助的分类

政府补助，是指本公司从政府无偿取得货币性资产或非货币性资产。分为与资产相关的政府补助和与收益相关的政府补助。

与资产相关的政府补助，是指本公司取得的、用于购建或以其他方式形成长期资产的政

府补助，包括购买固定资产或无形资产的财政拨款、固定资产专门借款的财政贴息等；与收益相关的政府补助，是指除与资产相关的政府补助之外的政府补助。对于同时包含与资产相关部分和与收益相关部分的政府补助，区分不同部分分别进行会计处理；难以区分的，整体归类为与收益相关的政府补助。

本公司在进行政府补助分类时采取的具体标准为：

(1) 政府补助文件规定的补助对象用于购建或以其他方式形成长期资产，或者补助对象的支出主要用于购建或以其他方式形成长期资产的，划分为与资产相关的政府补助。

(2) 根据政府补助文件获得的政府补助全部或者主要用于补偿以后期间或已发生的费用或损失的，划分为与收益相关的政府补助。

(3) 若政府文件未明确规定补助对象，则采用以下方式将该政府补助款划分为与资产相关的政府补助或与收益相关的政府补助：1) 政府文件明确了补助所针对的特定项目的，根据该特定项目的预算中将形成资产的支出金额和计入费用的支出金额的相对比例进行划分，对该划分比例需在每个资产负债表日进行复核，必要时进行变更；2) 政府文件中对用途仅作一般性表述，没有指明特定项目的，作为与收益相关的政府补助。

2. 政府补助的确认时点

本公司对于政府补助通常在实际收到时，按照实收金额予以确认和计量。但对于期末有确凿证据表明能够符合财政扶持政策规定的相关条件预计能够收到财政扶持资金，按照应收的金额计量。按照应收金额计量的政府补助应同时符合以下条件：

(1) 所依据的是当地财政部门正式发布并按照《政府信息公开条例》的规定予以主动公开的财政扶持项目及其财政资金管理办法，且该管理办法应当是普惠性的(任何符合规定条件的企业均可申请)，而不是专门针对特定企业制定的；

(2) 应收补助款的金额已经过有权政府部门发文确认，或者可根据正式发布的财政资金管理办法的有关规定自行合理测算，且预计其金额不存在重大不确定性；

(3) 相关的补助款批文中已明确承诺了拨付期限，且该款项的拨付是有相应财政预算作为保障的，因而可以合理保证其可在规定期限内收到；

(4) 根据本公司和该补助事项的具体情况，应满足的其他相关条件(如有)。

3. 政府补助的会计处理

政府补助为货币性资产的，按收到或应收的金额计量；为非货币性资产的，按公允价值计量；非货币性资产公允价值不能可靠取得的，按名义金额计量。按照名义金额计量的政府补助，直接计入当期损益。

本公司对政府补助采用的是总额法，具体会计处理如下：

与资产相关的政府补助确认为递延收益，在相关资产使用寿命内按照合理、系统的方法分期计入当期损益；相关资产在使用寿命结束前被出售、转让、报废或发生毁损的，将相关递延收益余额转入资产处置当期的损益。

与收益相关的政府补助，用于补偿本公司以后期间的相关成本费用或损失的，确认为递延收益，并在确认相关成本费用或损失的期间，计入当期损益；用于补偿企业已发生的相关成本费用或损失的，直接计入当期损益。

本公司取得的政策性优惠贷款贴息，区分以下两种情况，分别进行会计处理：

(1) 财政将贴息资金拨付给贷款银行，由贷款银行以政策性优惠利率向企业提供贷款的，本公司以实际收到的借款金额作为借款的入账价值，按照借款本金和该政策性优惠利率计算相关借款费用。

(2) 财政将贴息资金直接拨付给本公司的，本公司将对应的贴息冲减相关借款费用。

已确认的政府补助需要退回的，在需要退回的当期分以下情况进行会计处理：

(1) 初始确认时冲减相关资产账面价值的，调整资产账面价值；

(2) 存在相关递延收益的，冲减相关递延收益账面余额，超出部分计入当期损益；

(3) 属于其他情况的，直接计入当期损益。

政府补助计入不同损益项目的区分原则为：与本公司日常活动相关的政府补助，按照经济业务实质，计入其他收益或冲减相关成本费用；与本公司日常活动无关的政府补助，计入营业外收支。

(三十五) 递延所得税资产和递延所得税负债

1. 递延所得税资产和递延所得税负债的确认和计量

本公司根据资产、负债于资产负债表日的账面价值与计税基础之间的暂时性差异，采用资产负债表债务法确认递延所得税。公司当期所得税和递延所得税作为所得税费用或收益计入当期损益，但不包括下列情况产生的所得税：(1) 企业合并；(2) 直接在所有者权益中确认的交易或者事项；(3) 按照《企业会计准则第 37 号——金融工具列报》等规定分类为权益工具的金融工具的股利支出，按照税收政策可在企业所得税税前扣除且所分配的利润来源于以前确认在所有者权益中的交易或事项。

对于可抵扣暂时性差异、能够结转以后年度的可抵扣亏损和税款抵减，公司以很可能取得用来抵扣可抵扣暂时性差异、可抵扣亏损和税款抵减的未来应纳税所得额为限，确认由此产生的递延所得税资产，除非该可抵扣暂时性差异是在以下交易中产生的：

(1) 该交易不是企业合并，交易发生时既不影响会计利润也不影响应纳税所得额(或可抵扣亏损)，并且初始确认的资产和负债不会产生等额应纳税暂时性差异和可抵扣暂时性差异；

(2) 对于与子公司、合营企业及联营企业投资相关的可抵扣暂时性差异，同时满足下列条件的，确认相应的递延所得税资产：暂时性差异在可预见的未来很可能转回，且未来很可能获得用来抵扣可抵扣暂时性差异的应纳税所得额。

各项应纳税暂时性差异均确认相关的递延所得税负债，除非该应纳税暂时性差异是在以下交易中产生的：

(1) 商誉的初始确认，或者具有以下特征的交易中产生的资产或负债的初始确认：该交易不是企业合并，交易发生时既不影响会计利润也不影响应纳税所得额(或可抵扣亏损)，并且初始确认的资产和负债不会产生等额应纳税暂时性差异和可抵扣暂时性差异；

(2) 对于与子公司、合营企业及联营企业投资相关的应纳税暂时性差异，该暂时性差异转回的时间能够控制并且该暂时性差异在可预见的未来很可能不会转回。

根据资产、负债的账面价值与其计税基础之间的差额(未作为资产和负债确认的项目按照税法规定可以确定其计税基础的，该计税基础与其账面数之间的差额)，按照预期收回该资产或清偿该负债期间的适用税率计算确认递延所得税资产或递延所得税负债。

对于不是企业合并、交易发生时既不影响会计利润也不影响应纳税所得额(或可抵扣亏损)、且初始确认的资产和负债导致产生等额应纳税暂时性差异和可抵扣暂时性差异的单项交易(包括承租人在租赁期开始日初始确认租赁负债并计入使用权资产的租赁交易，以及因固定资产等存在弃置义务而确认预计负债并计入相关资产成本的交易等)，公司对该交易因资产和负债的初始确认所产生的应纳税暂时性差异和可抵扣暂时性差异，在交易发生时分别确认相应的递延所得税负债和递延所得税资产。

确认递延所得税资产以很可能取得用来抵扣可抵扣暂时性差异的应纳税所得额为限。资产负债表日，有确凿证据表明未来期间很可能获得足够的应纳税所得额用来抵扣可抵扣暂时性差异的，确认以前会计期间未确认的递延所得税资产。对递延所得税资产的账面价值进行复核，如果未来期间很可能无法获得足够的应纳税所得额用以抵扣递延所得税资产的利益，则减记递延所得税资产的账面价值。在很可能获得足够的应纳税所得额时，转回减记的金额。

2. 当拥有以净额结算的法定权利，且意图以净额结算或取得资产、清偿负债同时进行，本公司当期所得税资产及当期所得税负债以抵销后的净额列报。

当拥有以净额结算当期所得税资产及当期所得税负债的法定权利，且递延所得税资产及递延所得税负债是与同一税收征管部门对同一纳税主体征收的所得税相关或者是对不同的纳税主体相关，但在未来每一具有重要性的递延所得税资产及负债转回的期间内，涉及的纳税主体意图以净额结算当期所得税资产和负债或是同时取得资产、清偿负债时，本公司递延所得税资产及递延所得税负债以抵销后的净额列报。

(三十六) 租赁

租赁，是指在一定期间内，出租人将资产的使用权让与承租人以获取对价的合同。

在合同开始日，本公司评估合同是否为租赁或者包含租赁。如果合同中一方让渡了在一定期间内控制一项或多项已识别资产使用的权利以换取对价，则该合同为租赁或者包含租

赁。

合同中同时包含多项单独租赁的，承租人和出租人将合同予以分拆，并分别各项单独租赁进行会计处理。合同中同时包含租赁和非租赁部分的，承租人和出租人将租赁和非租赁部分进行分拆。

1. 作为承租方租赁的会计处理方法

(1) 使用权资产

在租赁期开始日，本公司对除短期租赁和低价值资产租赁以外的租赁确认使用权资产。使用权资产按照成本进行初始计量，包括：租赁负债的初始计量金额；在租赁期开始日或之前支付的租赁付款额(扣除已享受的租赁激励相关金额)；发生的初始直接费用；为拆卸及移除租赁资产、复原租赁资产所在场地或将租赁资产恢复至租赁条款约定状态预计将发生的成本。

本公司使用直线法对使用权资产计提折旧。对能够合理确定租赁期届满时取得租赁资产所有权的，本公司在租赁资产剩余使用寿命内计提折旧。无法合理确定租赁期届满时能够取得租赁资产所有权的，租赁资产在租赁期与租赁资产剩余使用寿命两者孰短的期间内计提折旧。

(2) 租赁负债

在租赁期开始日，本公司对除短期租赁和低价值资产租赁以外的租赁确认租赁负债。租赁负债按照尚未支付的租赁付款额的现值进行初始计量。租赁付款额包括：固定付款额及实质固定付款额，存在租赁激励的，扣除租赁激励相关金额；取决于指数或比率的可变租赁付款额，该款项在初始计量时根据租赁期开始日的指数或比率确定；购买选择权的行权价格，前提是公司合理确定将行使该选择权；行使终止租赁选择权需支付的款项，前提是租赁期反映出公司将行使终止租赁选择权；根据公司提供的担保余值预计应支付的款项。本公司采用租赁内含利率作为折现率。无法确定租赁内含利率的，采用本公司的增量借款利率作为折现率。

本公司按照固定的周期性利率计算租赁负债在租赁期内各期间的利息费用，并计入当期损益或相关资产成本。未纳入租赁负债计量的可变租赁付款额在实际发生时计入当期损益或相关资产成本。

在租赁期开始日后，发生下列情形的，本公司按照变动后租赁付款额的现值重新计量租赁负债：本公司对购买选择权、续租选择权或终止租赁选择权的评估结果发生变化，或续租选择权或终止租赁选择权的实际行使情况与原评估结果不一致；根据担保余值预计的应付金额发生变动；用于确定租赁付款额的指数或比率发生变动。在对租赁负债进行重新计量时，本公司相应调整使用权资产的账面价值。使用权资产账面价值已调减至零，但租赁负债仍需进一步调减的，本公司将剩余金额计入当期损益。

(3) 短期租赁和低价值资产租赁进行简化处理的判断依据和会计处理方法

本公司选择对短期租赁和低价值资产租赁不确认使用权资产和租赁负债，并将相关的租赁付款额在租赁期内各个期间按照直线法计入当期损益或相关资产成本。短期租赁，是指在租赁期开始日，租赁期不超过 12 个月且不包含购买选择权的租赁。低价值资产租赁，是指单项租赁资产为全新资产时价值较低的租赁。公司转租或预期转租租赁资产的，原租赁不属于低价值资产租赁。

(4) 租赁变更

租赁发生变更且同时符合下列条件的，公司将该租赁变更作为一项单独租赁进行会计处理：该租赁变更通过增加一项或多项租赁资产的使用权而扩大了租赁范围；增加的对价与租赁范围扩大部分的单独价格按该合同情况调整后的金额相当。

租赁变更未作为一项单独租赁进行会计处理的，在租赁变更生效日，公司重新分摊变更后合同的对价，重新确定租赁期，并按照变更后租赁付款额和修订后的折现率计算的现值重新计量租赁负债。

2. 作为出租方租赁的会计处理方法

在租赁开始日，本公司将租赁分为融资租赁和经营租赁。融资租赁，是指无论所有权最终是否转移，但实质上转移了与租赁资产所有权有关的几乎全部风险和报酬的租赁。经营租赁，是指除融资租赁以外的其他租赁。

本公司作为转租出租人时，基于原租赁产生的使用权资产对转租赁进行分类。如果原租

赁为短期租赁且本公司选择对原租赁不确认使用权资产和租赁负债，本公司将该转租赁分类为经营租赁。

(1) 经营租赁会计处理

经营租赁的租赁收款额在租赁期内各个期间按照直线法确认为租金收入。本公司将发生的与经营租赁有关的初始直接费用予以资本化，在租赁期内按照与租金收入确认相同的基础分摊计入当期损益。未计入租赁收款额的可变租赁付款额在实际发生时计入当期损益。

(2) 融资租赁会计处理

在租赁开始日，本公司对融资租赁确认应收融资租赁款，并终止确认融资租赁资产。本公司对应收融资租赁款进行初始计量时，将租赁投资净额作为应收融资租赁款的入账价值。租赁投资净额为未担保余值和租赁期开始日尚未收到的租赁收款额按照租赁内含利率折现的现值之和。

本公司按照固定的周期性利率计算并确认租赁期内各个期间的利息收入。应收融资租赁款的终止确认和减值按照本附注“主要会计政策和会计估计——金融工具”进行会计处理。未纳入租赁投资净额计量的可变租赁付款额在实际发生时计入当期损益。

(三十七) 重大会计判断和估计说明

本公司在运用会计政策过程中，由于经营活动内在的不确定性，本公司需要对无法准确计量的报表项目的账面价值进行判断、估计和假设。这些判断、估计和假设是基于本公司管理层过去的历史经验，并在考虑其他相关因素的基础上做出的。这些判断、估计和假设会影响收入、费用、资产和负债的报告金额以及资产负债表日或有负债的披露。然而，这些估计的不确定性所导致的实际结果可能与本公司管理层当前的估计存在差异，进而造成对未来受影响的资产或负债的账面金额进行重大调整。本公司对前述判断、估计和假设在持续经营的基础上进行定期复核，会计估计的变更仅影响变更当期的，其影响数在变更当期予以确认；既影响变更当期又影响未来期间的，其影响数在变更当期和未来期间予以确认。于资产负债表日，本公司需对财务报表项目金额进行判断、估计和假设的重要领域如下：

1. 租赁的分类

本公司作为出租人时，根据《企业会计准则第 21 号——租赁》的规定，将租赁归类为经营租赁和融资租赁，在进行归类时，管理层需要对是否已将与租出资产所有权有关的全部风险和报酬实质上转移给承租人作出分析和判断。

2. 金融工具的减值

本公司采用预期信用损失模型对以摊余成本计量的应收款项及债权投资、合同资产、以公允价值计量且其变动计入其他综合收益的应收款项融资及其他债权投资等的减值进行评估。运用预期信用损失模型涉及管理层的重大判断和估计。预期信用损失计量的关键参数包括违约概率、违约损失率和违约风险敞口。本公司考虑历史统计数据的定量分析及前瞻性信息，建立违约概率、违约损失率及违约风险敞口模型。实际的金融工具减值结果与原先估计的差异将在估计被改变的期间影响金融工具的账面价值及信用减值损失的计提或转回。

3. 存货跌价准备

本公司根据存货会计政策，按照成本与可变现净值孰低计量，对成本高于可变现净值及陈旧和滞销的存货，计提存货跌价准备。存货减值至可变现净值是基于评估存货的可售性及其可变现净值。鉴定存货减值要求管理层在取得确凿证据，并且考虑持有存货的目的、资产负债表日后事项的影响等因素的基础上作出判断和估计。实际的结果与原先估计的差异将在估计被改变的期间影响存货的账面价值及存货跌价准备的计提或转回。

4. 非金融非流动资产减值

本公司于资产负债表日对除金融资产之外的非流动资产判断是否存在可能发生减值的迹象。对使用寿命不确定的无形资产，除每年进行的减值测试外，当其存在减值迹象时，也进行减值测试。其他除金融资产之外的非流动资产，当存在迹象表明其账面金额不可收回时，进行减值测试。

当资产或资产组的账面价值高于可收回金额，即公允价值减去处置费用后的净额和预计未来现金流量的现值中的较高者，表明发生了减值。

公允价值减去处置费用后的净额，参考公平交易中类似资产的销售协议价格或可观察到

的市场价格，减去可直接归属于该资产处置的增量成本确定。在预计未来现金流量现值时，需要对该资产(或资产组)的产量、售价、相关经营成本以及计算现值时使用的折现率等作出重大判断。本公司在估计可收回金额时会采用所有能够获得的相关资料，包括根据合理和可支持的假设所作出有关产量、售价和相关经营成本的预测。

本公司至少每年评估商誉是否发生减值，要求对分配了商誉的资产组的使用价值进行估计。估计使用价值时，本公司需要估计未来来自资产组的现金流量，同时选择恰当的折现率计算未来现金流量的现值。

5. 折旧和摊销

本公司对采用成本模式计量的投资性房地产、固定资产和无形资产在考虑其残值后，在使用寿命内按直线法计提折旧和摊销。本公司定期复核使用寿命，以决定将计入每个报告期的折旧和摊销费用数额。使用寿命是本公司根据对同类资产的以往经验并结合预期的技术更新而确定的。如果以前的估计发生重大变化，则会在未来期间对折旧和摊销费用进行调整。

6. 递延所得税资产

在很有可能有足够的应纳税利润来抵扣亏损的限度内，本公司就所有未利用的税务亏损确认递延所得税资产。这需要本公司管理层运用大量的判断来估计未来应纳税利润发生的时间和金额，结合纳税筹划策略，以决定应确认的递延所得税资产的金额。

7. 所得税

本公司在正常的经营活动中，有部分交易其最终的税务处理和计算存在一定的不确定性。部分项目是否能够在税前列支需要税收主管机关的审批。如果这些税务事项的最终认定结果同最初估计的金额存在差异，则该差异将对其最终认定期间的当期所得税和递延所得税产生影响。

8. 预计负债

本公司根据合约条款、现有知识及历史经验，对产品质量保证、预计合同亏损、延迟交货违约金等估计并计提相应准备。在该等或有事项已经形成一项现时义务，且履行该等现时义务很可能导致经济利益流出本公司的情况下，本公司对或有事项按履行相关现时义务所需支出的最佳估计数确认为预计负债。预计负债的确认和计量在很大程度上依赖于管理层的判断。在进行判断过程中本公司需评估该等或有事项相关的风险、不确定性及货币时间价值等因素。

其中，本公司会就出售、维修及改造所售商品向客户提供的售后质量维修承诺预计负债。预计负债时已考虑本公司近期的维修经验数据，但近期的维修经验可能无法反映将来的维修情况。这项准备的任何增加或减少，均可能影响未来年度的损益。

9. 公允价值计量

本公司的某些资产和负债在财务报表中按公允价值计量。在对某项资产或负债的公允价值作出估计时，本公司采用可获得的可观察市场数据；如果无法获得第一层次输入值，则聘用第三方有资质的评估机构进行估值，在此过程中本公司管理层与其紧密合作，以确定适当的估值技术和相关模型的输入值。在确定各类资产和负债的公允价值的过程中所采用的估值技术和输入值的相关信息详见本附注“公允价值的披露”。

(三十八) 主要会计政策和会计估计变更说明

本节所列数据除非特别注明，金额单位为人民币元。

1. 重要会计政策变更

本期公司无会计政策变更事项。

2. 会计估计变更说明

本期公司无会计估计变更事项。

四、税项

(一) 主要税种及税率

税 种	计税依据	税 率
增值税	以按税法规定计算的销售货物和应税劳务收入为基础计算销项税额，扣除当期允许抵扣的进项税额后，差额部分为应交增值税	13%
房产税	从价计征的，按房产原值一次减除30%后余值的1.2%计缴；从租计征的，按租金收入的12%计缴	1.2%、12%
城市维护建设税	实际缴纳的流转税税额	7%、5%等
教育费附加	实际缴纳的流转税税额	3%
地方教育附加	实际缴纳的流转税税额	2%
企业所得税	应纳税所得额	[注]

[注] 合并范围内不同税率的纳税主体企业所得税税率说明

纳税主体名称	所得税税率
本公司	15%
东莞市鑫玺源新材料科技有限公司（以下简称东莞鑫玺源）	15%
除上述以外的其他纳税主体	25%

(二) 税收优惠及批文

1. 根据《高新技术企业认定管理办法》（国科发火[2016]32号）和《高新技术企业认定管理工作指引》（国科发火[2016]195号）有关规定，公司被认定为高新技术企业并取得由安徽省科学技术厅、安徽省财政厅、国家税务总局安徽省税务局联合颁发的 GR202334004237 号证书，发证时间为 2023 年 10 月 16 日，2023-2025 年度公司企业所得税按 15% 的税率计缴。

2. 根据《高新技术企业认定管理办法》（国科发火[2016]32号）和《高新技术企业认定管理工作指引》（国科发火[2016]195号）有关规定，东莞鑫玺源被认定为高新技术企业并取得由广东省科学技术厅、广东省财政厅、国家税务总局广东省税务局联合颁发的 GR202344014112 号证书，发证时间为 2023 年 12 月 28 日，东莞鑫玺源 2023-2025 年度企业所得税按 15% 的税率计缴。

3. 根据财政部及税务总局关于先进制造业企业增值税加计抵减政策的公告（财政部 税务总局公告 2023 年第 43 号），自 2023 年 1 月 1 日至 2027 年 12 月 31 日，允许先进制造业企业按照当期可抵扣进项税额加计 5% 抵减应纳增值税税额。本公司、东莞鑫玺源本期适用于该税收优惠政策。

五、合并财务报表项目注释

以下注释项目除非特别说明，期初系指 2025 年 1 月 1 日，期末系指 2025 年 12 月 31 日；本期系指 2025 年度，上年系指 2024 年度。金额单位为人民币元。

(一) 货币资金

1. 明细情况

项 目	期末数	期初数
库存现金	-	5,490.00
银行存款	122,097,726.84	133,920,210.69
其他货币资金	-	28,638,181.41
合 计	122,097,726.84	162,563,882.10
其中：存放在境外的款项总额	-	-

2. 抵押、质押、查封、冻结、扣押等所有权或使用权受限的款项详见本附注“合并财务报表项目注释——所有权或使用权受到限制的资产”之说明。

3. 外币货币资金明细情况详见本附注“合并财务报表项目注释——外币货币性项目”之说明。

(二) 交易性金融资产

项 目	期末数	期初数
以公允价值计量且其变动计入当期损益的金融资产	349,304.30	-
其中：债务工具投资	-	-
权益工具投资	349,304.30	-
其他	-	-

(三) 应收票据

1. 明细情况

种 类	期末数	期初数
银行承兑汇票	20,513,139.27	27,002,697.42
商业承兑汇票	2,112,389.39	3,392,853.68
合 计	22,625,528.66	30,395,551.10

2. 按坏账计提方法分类披露

种 类	期末数				账面价值
	账面余额		坏账准备		
	金额	比例(%)	金额	计提比例(%)	
按单项计提坏账准备	-	-	-	-	-

按组合计提坏账准备	22,625,528.66	100.00	132,522.68	0.59	22,493,005.98
合计	22,625,528.66	100.00	132,522.68	0.59	22,493,005.98

续上表：

种类	期初数				账面价值
	账面余额		坏账准备		
	金额	比例(%)	金额	计提比例(%)	
按单项计提坏账准备	489,273.50	1.61	489,273.50	100.00	-
按组合计提坏账准备	29,906,277.60	98.39	167,292.05	0.56	29,738,985.55
合计	30,395,551.10	100.00	656,565.55	2.16	29,738,985.55

(1) 期末按账龄组合计提坏账准备的应收票据

项目	账面余额	坏账准备	计提比例(%)
银行承兑汇票	20,513,139.27	-	-
商业承兑汇票	2,112,389.39	132,522.68	6.27
	22,625,528.66	132,522.68	0.59

3. 本期计提、收回或转回的坏账准备情况

种类	期初数	本期变动金额				期末数
		计提	收回或转回	转销或核销	其他	
按单项计提坏账准备	489,273.50	-	-	489,273.50	-	-
按组合计提坏账准备	167,292.05	-34,769.37	-	-	-	132,522.68
小计	656,565.55	-34,769.37	-	489,273.50	-	132,522.68

4. 期末公司无已质押的应收票据。

5. 期末公司已背书或者贴现且在资产负债表日尚未到期的应收票据

项目	期末终止确认金额	期末未终止确认金额
银行承兑汇票	-	11,492,399.24

(四) 应收账款

1. 按账龄披露

账龄	期末账面余额	期初账面余额
1年以内(含1年)	380,954,659.08	398,940,625.62
1-2年	7,339,700.98	9,202,987.02

2-3年	4,291,889.01	1,135,356.86
3年以上	798,525.17	1,276,075.28
其中：3-4年	68,758.25	833,957.14
4-5年	628,640.26	238,092.86
5年以上	101,126.66	204,025.28
合计	393,384,774.24	410,555,044.78

期末无账龄超过三年的单项金额重大的应收账款。

2. 按坏账计提方法分类披露

种类	期末数				账面价值
	账面余额		坏账准备		
	金额	比例(%)	金额	计提比例(%)	
按单项计提坏账准备	7,496,257.96	1.91	7,496,257.96	100.00	-
按组合计提坏账准备	385,888,516.28	98.09	19,923,305.62	5.16	365,965,210.66
合计	393,384,774.24	100.00	27,419,563.58	6.97	365,965,210.66

续上表：

种类	期初数				账面价值
	账面余额		坏账准备		
	金额	比例(%)	金额	计提比例(%)	
按单项计提坏账准备	10,471,502.87	2.55	10,471,502.87	100.00	-
按组合计提坏账准备	400,083,541.91	97.45	20,623,854.33	5.15	379,459,687.58
合计	410,555,044.78	100.00	31,095,357.20	7.57	379,459,687.58

(1) 按单项计提坏账准备的应收账款

单位名称	期末数			
	账面余额	坏账准备	计提比例(%)	计提理由
东莞市俊宇电子有限公司	4,640,281.34	4,640,281.34	100.00	预计无法收回
创谊鑫(东莞市)科技有限公司	1,079,054.80	1,079,054.80	100.00	预计无法收回
深圳市盛麦客精密模切有限公司	378,455.70	378,455.70	100.00	预计无法收回
东莞市虹膜光电材料有限公司	327,322.65	327,322.65	100.00	预计无法收回
新纶精密制造(安徽)有限公司	321,594.03	321,594.03	100.00	预计无法收回
江苏软讯科技有限公司	318,075.10	318,075.10	100.00	预计无法收回

深圳市瑞鑫新材料有限公司	229,402.56	229,402.56	100.00	预计无法收回
深圳市宝力创新技术有限公司	101,126.66	101,126.66	100.00	预计无法收回
东莞市亿鑫光电电子有限公司	71,025.12	71,025.12	100.00	预计无法收回
安徽赛华光电科技有限公司	29,920.00	29,920.00	100.00	预计无法收回
小 计	7,496,257.96	7,496,257.96	100.00	

续上表:

单位名称	期初数			
	账面余额	坏账准备	计提比例 (%)	计提理由
安徽精卓光显技术有限责任公司	1,018,866.59	1,018,866.59	100.00	预计无法收回
创谊鑫(东莞市)科技有限公司	1,079,054.80	1,079,054.80	100.00	预计无法收回
惠州市扬航科技有限公司	553,122.00	553,122.00	100.00	预计无法收回
际纬科技(深圳)有限公司	218,222.06	218,222.06	100.00	预计无法收回
新纶精密制造(安徽)有限公司	321,594.03	321,594.03	100.00	预计无法收回
深圳市宝安区石岩三昇电子产品商行	488,988.42	488,988.42	100.00	预计无法收回
深圳市源泰欣新材料科技有限公司	371,280.73	371,280.73	100.00	预计无法收回
东莞市宇扬胶粘制品有限公司	8,388.51	8,388.51	100.00	预计无法收回
东莞市虹膜光电材料有限公司	445,012.65	445,012.65	100.00	预计无法收回
东莞市俊宇电子有限公司	4,640,281.34	4,640,281.34	100.00	预计无法收回
深圳市中成光电科技有限公司	19,529.85	19,529.85	100.00	预计无法收回
宿州市新亚电子科技有限公司	442,319.75	442,319.75	100.00	预计无法收回
安徽赛华光电科技有限公司	29,920.00	29,920.00	100.00	预计无法收回
江西合力泰科技有限公司	371,239.00	371,239.00	100.00	预计无法收回
东莞市千万电子有限公司	42,624.00	42,624.00	100.00	预计无法收回
深圳市大泰兴科技有限公司	10,381.75	10,381.75	100.00	预计无法收回
江苏软讯科技有限公司	318,075.10	318,075.10	100.00	预计无法收回
深圳市领胜制造科技有限公司	82,947.93	82,947.93	100.00	预计无法收回
广东华鑫新材料科技有限公司	9,654.36	9,654.36	100.00	预计无法收回
小 计	10,471,502.87	10,471,502.87	100.00	

(2) 期末按组合计提坏账准备的应收账款
账龄组合

项 目	账面余额	坏账准备	计提比例(%)
1年以内(含1年)	380,954,659.08	19,047,732.99	5.00
1-2年	4,318,188.17	431,818.82	10.00
2-3年	245,593.17	73,677.95	30.00
3-4年	68,758.25	68,758.25	100.00
4-5年	301,317.61	301,317.61	100.00
5年以上	-	-	100.00
小 计	385,888,516.28	19,923,305.62	5.16

3. 本期计提、收回或转回的坏账准备情况

种 类	期初数	本期变动金额				期末数
		计提	收回或转回	转销或核销	其他	
按单项计提坏账准备	10,471,502.87	780,010.04	2,149,131.14	1,606,123.81	-	7,496,257.96
按组合计提坏账准备	20,623,854.33	-403,338.03	-	297,210.68	-	19,923,305.62
小 计	31,095,357.20	376,672.01	2,149,131.14	1,903,334.49	-	27,419,563.58

其中本期坏账准备收回或转回金额重要的：

单位名称	转回或收回金额	转回原因	收回方式
安徽精卓光显技术有限责任公司	1,018,866.59	诉讼收回	银行转账
惠州市扬航科技有限公司	553,122.00	诉讼收回	银行转账
江西合力泰科技有限公司	200,000.00	诉讼收回	银行转账
宿州市新亚电子科技有限公司	184,586.70	诉讼收回	银行转账
东莞市虹膜光电材料有限公司	117,690.00	诉讼收回	银行转账
东莞市千万电子有限公司	42,624.00	诉讼收回	银行转账
深圳市中成光电科技有限公司	19,529.85	诉讼收回	银行转账
深圳市宝安区石岩三昇电子产品商行	12,712.00	诉讼收回	银行转账
小 计	2,149,131.14		

4. 本期实际核销的应收账款情况

项 目	核销金额
实际核销的应收账款	1,903,334.49

本期无重要的应收账款核销。

5. 按欠款方归集的期末账面余额前五名的应收账款和合同资产情况

单位名称	应收账款期末账面余额	合同资产期末账面余额	应收账款和合同资产期末账面余额	占应收账款和合同资产期末账面余额合计数的比例(%)	应收账款坏账准备和合同资产减值准备期末数
重庆凯成科技股份有限公司[注1]	37,848,267.01	-	37,848,267.01	9.62	1,900,457.58
深圳市伟业鑫精密科技有限公司[注2]	26,078,094.93	-	26,078,094.93	6.63	1,303,904.76
深圳市泰润电子轻胶制品有限公司	19,487,132.35	-	19,487,132.35	4.95	974,356.62
深圳市云海电子辅料有限公司[注3]	19,389,661.59	-	19,389,661.59	4.93	969,483.08
安闻科技集团股份有限公司[注4]	17,864,707.69	-	17,864,707.69	4.54	893,235.38
小计	120,667,863.57	-	120,667,863.57	30.67	6,041,437.42

[注1]本报告中重庆凯成科技股份有限公司指重庆凯成科技股份有限公司、东莞市凯成环保科技有限公司、越南凯成海阳分公司；

[注2]本报告中深圳市伟业鑫精密科技有限公司指深圳市伟业鑫精密科技有限公司、深圳市伟业鑫智能制造有限公司；

[注3]本报告中深圳市云海电子辅料有限公司指深圳市云海电子辅料有限公司、深圳市云洋精密电子有限公司；

[注4]本报告中安闻科技集团股份有限公司指河北安闻汽车零部件有限公司、安闻汽车技术(天津)有限公司、广东安闻汽车零部件有限公司、安闻汽车技术(天津)有限公司东莞市分公司、上海安闻汽车电子有限公司。

6. 期末外币应收账款情况详见本附注“合并财务报表项目注释——外币货币性项目”之说明。

(五) 应收款项融资

1. 明细情况

项目	期末数	期初数
信用评级较高的银行承兑汇票	62,844,405.76	10,160,039.49

2. 期末公司已背书或者贴现且在资产负债表日尚未到期的应收款项融资

项目	期末终止确认金额
银行承兑汇票	60,565,118.02

(六) 预付款项

1. 账龄分析

账龄	期末数		期初数	
	金额	比例(%)	金额	比例(%)
1年以内	5,810,169.20	87.6	8,686,369.52	97.89

1-2年	698,418.93	10.53	150,146.93	1.69
2-3年	89,309.45	1.35	37,262.47	0.42
3年以上	34,777.02	0.52	-	-
合 计	6,632,674.60	100.00	8,873,778.92	100.00

2. 按预付对象归集的期末数前五名的预付款情况

单位名称	期末数	占预付款项期末合计数的比例(%)
太湖中燃城市燃气发展有限公司	2,367,977.31	35.70
恒力石化股份有限公司[注 1]	1,185,565.17	17.87
百宏发展(香港)有限公司	862,029.23	13.00
东莞市诚泰新材料有限公司	583,915.89	8.80
东莞市常正管道燃气有限公司	298,609.36	4.50
小 计	5,298,096.96	79.88

[注 1]本报告中恒力石化股份有限公司指康辉国际贸易(江苏)有限公司、康辉新材料科技有限公司、江苏康辉新材料科技有限公司。

3. 截至 2025 年 12 月 31 日无账龄超过 1 年且金额重大的预付款项未及时结算。

4. 期末未发现预付款项存在明显减值迹象，故未计提减值准备。

(七) 其他应收款

1. 明细情况

项 目	期末数			期初数		
	账面余额	坏账准备	账面价值	账面余额	坏账准备	账面价值
应收利息	-	-	-	-	-	-
应收股利	-	-	-	-	-	-
其他应收款	4,299,256.70	1,350,779.79	2,948,476.91	4,641,774.73	939,611.81	3,702,162.92
合 计	4,299,256.70	1,350,779.79	2,948,476.91	4,641,774.73	939,611.81	3,702,162.92

2. 其他应收款

(1) 按性质分类情况

款项性质	期末账面余额	期初账面余额
押金保证金	3,565,772.23	3,498,172.23
应收暂付款	730,587.20	659,341.50
员工备用金	1,897.27	16,000.00

股权转让款	-	450,000.00
其他	1,000.00	18,261.00
小 计	4,299,256.70	4,641,774.73

(2) 按账龄披露

账 龄	期末账面余额	期初账面余额
1 年以内(含 1 年)	889,484.47	3,402,529.35
1-2 年	2,238,788.13	151,452.42
2-3 年	126,510.50	476,361.22
3 年以上	1,044,473.60	611,431.74
小 计	4,299,256.70	4,641,774.73

(3) 按坏账计提方法分类披露

种 类	期末数				账面价值
	账面余额		坏账准备		
	金额	比例(%)	金额	计提比例(%)	
按单项计提坏账准备	-	-	-	-	-
按组合计提坏账准备	4,299,256.70	100.00	1,350,779.79	31.42	2,948,476.91
合 计	4,299,256.70	100.00	1,350,779.79	31.42	2,948,476.91

续上表:

种 类	期初数				账面价值
	账面余额		坏账准备		
	金额	比例(%)	金额	计提比例(%)	
按单项计提坏账准备	-	-	-	-	-
按组合计提坏账准备	4,641,774.73	100.00	939,611.81	20.24	3,702,162.92
合 计	4,641,774.73	100.00	939,611.81	20.24	3,702,162.92

1) 期末按组合计提坏账准备的其他应收款
组合计提项目: 账龄组合

项 目	账面余额	坏账准备	计提比例(%)
1 年以内(含 1 年)	889,484.47	44,474.23	5.00
1-2 年	2,238,788.13	223,878.81	10.00
2-3 年	126,510.50	37,953.15	30.00
3 年以上	1,044,473.60	1,044,473.60	100.00

小 计	4,299,256.70	1,350,779.79	31.42
-----	--------------	--------------	-------

2) 按预期信用损失一般模型计提坏账准备

坏账准备	第一阶段	第二阶段	第三阶段	小 计
	未来 12 个月 预期信用损失	整个存续期预期信 用损失(未发生信 用减值)	整个存续期预期 信用损失(已发 生信用减值)	
2025 年 1 月 1 日余额	939,611.81	-	-	939,611.81
2025 年 1 月 1 日余额在本期				
--转入第二阶段	-	-	-	-
--转入第三阶段	-	-	-	-
--转回第二阶段	-	-	-	-
--转回第一阶段	-	-	-	-
本期计提	411,167.98	-	-	411,167.98
本期转回	-	-	-	-
本期转销	-	-	-	-
本期核销	-	-	-	-
其他变动	-	-	-	-
2025 年 12 月 31 日余额	1,350,779.79	-	-	1,350,779.79

(4) 本期计提、收回或转回的坏账准备情况

种 类	期初数	本期变动金额				期末数
		计提	收回或转 回	转销或核 销	其他	
按单项计提坏 账准备	-	-	-	-	-	-
按组合计提坏 账准备	939,611.81	411,167.98	-	-	-	1,350,779.79
小 计	939,611.81	411,167.98	-	-	-	1,350,779.79

(5) 按欠款方归集的期末账面余额前五名的其他应收款情况

单位名称	款项的性质	期末账面余额	账龄	占其他应收款期末 账面余额合计数的 比例(%)	坏账准备期末 数
华勤技术股份有限 公司	押金保证金	1,000,000.00	1-2 年	23.26	100,000.00
青岛海达源采购服 务有限公司	押金保证金	500,000.00	1-2 年	11.63	50,000.00
杨月生	押金保证金	456,872.00	1-2 年	10.63	45,687.20

佛山市顺德格兰仕商贸有限公司	押金保证金	300,000.00	[注 1]	6.98	178,289.92
东莞市桥头镇田头角股份经济联合社	押金保证金	267,750.00	3 年以上	6.23	267,750.00
小 计		2,524,622.00		58.73	641,727.12

[注 1]账龄 1-2 年 83,550.40 元，账龄 2-3 年 66,449.60 元，账龄 3 年以上 150,000.00 元。

(八) 存货

1. 明细情况

2025 年 12 月 31 日

项 目	账面余额	存货跌价准备或合同履约成本减值准备	账面价值
原材料	37,108,916.47	3,243,756.59	33,865,159.88
库存商品	11,349,974.63	3,492,850.23	7,857,124.40
自制半成品	52,410,604.31	6,319,702.35	46,090,901.96
发出商品	2,240,602.58	111,012.95	2,129,589.63
委托加工物资	72,105.44	-	72,105.44
低值易耗品	1,337,843.86	-	1,337,843.86
合计	104,520,047.29	13,167,322.12	91,352,725.17

2024 年 12 月 31 日

项目	账面余额	存货跌价准备或合同履约成本减值准备	账面价值
原材料	32,447,406.31	2,713,848.93	29,733,557.38
库存商品	13,536,969.74	4,191,480.10	9,345,489.64
自制半成品	53,474,283.54	6,872,029.03	46,602,254.51
发出商品	3,637,961.98	293,307.63	3,344,654.35
委托加工物资	295,926.48	-	295,926.48
低值易耗品	801,805.53	-	801,805.53
合计	104,194,353.58	14,070,665.69	90,123,687.89

2. 存货跌价准备和合同履约成本减值准备

(1) 增减变动情况

类别	期初数	本期增加		本期减少		期末数
		计提	其他	转回或转销	其他	

原材料	2,713,848.93	1,269,500.97	-	739,593.31	-	3,243,756.59
半成品	6,872,029.03	2,176,959.98	-	2,729,286.66	-	6,319,702.35
库存商品	4,191,480.10	1,188,670.03	-	1,887,299.90	-	3,492,850.23
发出商品	293,307.63	110,961.62	-	293,256.30	-	111,012.95
小计	14,070,665.69	4,746,092.60	-	5,649,436.17	-	13,167,322.12

3. 报告期各期末存货期末数中无借款费用资本化金额。

(九) 其他流动资产

项目	期末数	期初数
待摊费用	364,333.29	592,872.08
预缴所得税	10,761.88	10,761.88
待抵扣增值税	1,567,319.87	2,212,771.12
预付租金	-	1,428.58
上市费用	3,084,905.66	-
合计	5,027,320.70	2,817,833.66

(十) 固定资产

1. 明细情况

项目	期末数	期初数
固定资产	309,867,459.34	280,700,102.19
固定资产清理	-	-
合计	309,867,459.34	280,700,102.19

2. 固定资产

(1) 明细情况

项目	房屋及建筑物	机器设备	运输工具	电子及其他设备	合计
(1) 账面原值					
1) 期初数	193,718,260.55	196,115,662.54	6,013,711.09	12,505,036.25	408,352,670.43
2) 本期增加	13,145,132.91	46,351,671.77	2,798,970.10	2,146,320.28	64,442,095.06
① 购置	321,644.52	5,332,788.23	2,798,970.10	2,119,815.86	10,573,218.71
② 在建工程转入	12,823,488.39	41,018,883.54	-	26,504.42	53,868,876.35

3) 本期减少	-	4,148,864.29	-	142,717.89	4,291,582.18
① 处置或报废	-	4,148,864.29	-	142,717.89	4,291,582.18
② 其他减少	-		-	-	
4) 期末数	206,863,393.46	238,318,470.02	8,812,681.19	14,508,638.64	468,503,183.31
(2) 累计折旧					
1) 期初数	34,898,007.63	67,201,838.95	4,513,668.34	7,501,240.02	114,114,754.94
2) 本期增加	12,170,508.01	18,134,117.51	779,557.28	1,670,889.89	32,755,072.69
① 计提	12,170,508.01	18,134,117.51	779,557.28	1,670,889.89	32,755,072.69
3) 本期减少	-	1,646,580.01	-	125,336.95	1,771,916.96
① 处置或报废	-	1,646,580.01	-	125,336.95	1,771,916.96
② 其他减少	-		-		
4) 期末数	47,068,515.64	83,689,376.45	5,293,225.62	9,046,792.96	145,097,910.67
(3) 减值准备					
1) 期初数	-	13,537,813.30	-	-	13,537,813.30
2) 本期增加	-	-	-	-	-
① 计提	-	-	-	-	-
3) 本期减少	-	-	-	-	-
① 处置或报废	-	-	-	-	-
4) 期末数	-	13,537,813.30	-	-	13,537,813.30
(4) 账面价值					
1) 期末账面价值	159,794,877.82	141,091,280.27	3,519,455.57	5,461,845.68	309,867,459.34
2) 期初账面价值	158,820,252.92	115,376,010.29	1,500,042.75	5,003,796.23	280,700,102.19

[注] 期末已提足折旧仍继续使用的固定资产情况

项目	2025.12.31
期末已提足折旧仍继续使用的固定资产原值	15,146,125.74

(2) 固定资产减值测试情况说明

公司前期聘请天源资产评估有限公司对出现减值迹象的长期资产进行了评估，并出具了天源评报字（2023）第 0035 号、天源评报字（2023）第 0036 号资产评估报告，对于评估价值小于账面价值的固定资产，按照差额计提减值准备；公司固定资产本期无进一步减值迹象。

(3) 期末无经营租赁租出的固定资产。

(4) 截至 2025 年 12 月 31 日无未办妥产权证书的固定资产。

(十一) 在建工程

1. 明细情况

项目	期末数			期初数		
	账面余额	减值准备	账面价值	账面余额	减值准备	账面价值
在建工程	63,313,722.54	-	63,313,722.54	59,633,712.11	-	59,633,712.11
工程物资	-	-	-	-	-	-
合计	63,313,722.54	-	63,313,722.54	59,633,712.11	-	59,633,712.11

2. 在建工程

(1) 明细情况

工程名称	期末数			期初数		
	账面余额	减值准备	账面价值	账面余额	减值准备	账面价值
厂房及装修工程	25,837,717.64	-	25,837,717.64	11,405,151.62	-	11,405,151.62
设备工程	37,476,004.90	-	37,476,004.90	48,228,560.49	-	48,228,560.49
软件工程	-	-	-	-	-	-
小计	63,313,722.54	-	63,313,722.54	59,633,712.11	-	59,633,712.11

(2) 重大在建工程增减变动情况

工程名称	期初余额	本期增加	本期转入 固定资产	本期其 他减少	期末余额
厂房及装修工程	11,405,151.62	28,633,823.64	12,823,488.39	1,377,769.23	25,837,717.64
设备工程	48,228,560.49	30,292,832.37	41,045,387.96	-	37,476,004.90
软件	-	501,423.48	-	501,423.48	-
小计	59,633,712.11	59,428,079.49	53,868,876.35	1,879,192.71	63,313,722.54

(3) 期末未发现在建工程存在明显减值迹象，故未计提减值准备。

(4) 期末无用于借款抵押的在建工程。

(十二) 使用权资产

1. 明细情况

项目	房屋建筑物	合计
(1) 账面原值		
1) 期初数	27,996,830.85	27,996,830.85
2) 本期增加	5,208,246.66	5,208,246.66

①租入	5,452,910.17	5,452,910.17
②房租减免	-244,663.51	-244,663.51
3) 本期减少	11,262,240.70	11,262,240.70
①到期减少	11,262,240.70	11,262,240.70
②处置减少	-	-
4) 期末数	21,942,836.81	21,942,836.81
(2) 累计折旧		
1) 期初数	14,241,885.25	14,241,885.25
2) 本期增加	4,584,975.75	4,584,975.75
①计提	4,584,975.75	4,584,975.75
3) 本期减少	6,297,291.47	6,297,291.47
①到期减少	6,297,291.47	6,297,291.47
②处置减少	-	-
4) 期末数	12,529,569.53	12,529,569.53
(3) 账面价值		
1) 期末账面价值	9,413,267.28	9,413,267.28
2) 期初账面价值	13,754,945.60	13,754,945.60

2. 期末使用权资产不存在减值迹象，故未计提减值准备。

(十三) 无形资产

1. 明细情况

项目	土地使用权	软件	合计
(1) 账面原值			
1) 期初数	23,607,995.00	1,969,476.07	25,577,471.07
2) 本期增加	-	572,750.92	572,750.92
①购置	-	71,327.44	71,327.44
②在建工程转入	-	501,423.48	501,423.48
3) 本期减少	-	-	-
4) 期末数	23,607,995.00	2,542,226.99	26,150,221.99
(2) 累计摊销			

1) 期初数	2,241,545.87	857,410.34	3,098,956.21
2) 本期增加	472,159.92	239,897.40	712,057.32
①计提	472,159.92	239,897.40	712,057.32
3) 本期减少	-	-	-
4) 期末数	2,713,705.79	1,097,307.74	3,811,013.53
(3) 账面价值			
1) 期末账面价值	20,894,289.21	1,444,919.25	22,339,208.46
2) 期初账面价值	21,366,449.13	1,112,065.73	22,478,514.86

2. 期末未发现无形资产存在明显减值迹象，故未计提减值准备。

3. 截至 2025 年 12 月 31 日用于抵押的无形资产详见本附注“合并财务报表项目注释——所有权或使用权受到限制的资产”。

4. 截至 2025 年 12 月 31 日无未办妥权证的无形资产。

(十四) 开发支出

开发支出情况详见本附注“研发支出”之说明。

(十五) 商誉

1. 商誉账面原值

被投资单位名称 或形成商誉的事 项	期初数	本期增加		本期减少		期末数
		企业合并形成	其他	处置	其他	
鑫玺源	330,257.11	-	-	-	-	330,257.11

2. 本期末，未发现商誉存在减值迹象，故未计提减值准备。

(十六) 长期待摊费用

项目	期初数	本期增加	本期摊销	其他减少	期末数
装修费用	4,111,258.80	1,813,145.16	2,250,567.94	-	3,673,836.02
改造工程	759,556.30	172,029.96	387,787.14	-	543,799.12
合计	4,870,815.10	1,985,175.12	2,638,355.08	-	4,217,635.14

(十七) 递延所得税资产/递延所得税负债

1. 未经抵销的递延所得税资产

项目	期末数		期初数	
	可抵扣暂时性差异	递延所得税资产	可抵扣暂时性差异	递延所得税资产
坏账准备	28,503,216.35	5,531,769.82	32,216,278.64	6,455,523.45
固定资产减值准备	13,537,813.30	2,030,672.00	13,537,813.30	2,030,672.00
存货跌价准备或合同履约成本减值准备	12,868,815.51	2,677,158.35	13,587,499.53	2,810,317.79
未抵扣亏损	2,011,297.20	502,824.30	8,992,280.90	2,248,070.22
租赁负债	8,287,917.00	1,411,375.68	12,352,091.06	2,913,451.84
递延收益	26,023,866.73	3,903,580.01	26,324,481.66	3,948,672.25
内部交易未实现利润	8,164,461.47	1,224,669.22	11,646,428.48	1,746,964.27
股份支付	58,760,390.60	8,814,058.59	53,934,261.81	8,090,139.27
预计负债	-	-	5,177,941.00	776,691.15
合计	158,157,778.16	26,096,107.97	177,769,076.38	31,020,502.24

2. 未经抵销的递延所得税负债

项目	期末数		期初数	
	应纳税暂时性差异	递延所得税负债	应纳税暂时性差异	递延所得税负债
使用权资产	7,759,249.80	1,287,811.85	11,549,588.84	2,713,177.08
加速折旧	2,249,658.27	372,318.31	2,723,785.83	448,948.02
合计	10,008,908.07	1,660,130.16	14,273,374.67	3,162,125.10

3. 以抵销后净额列示的递延所得税资产或负债

项目	期末数		期初数	
	递延所得税资产和负债互抵金额	抵销后的递延所得税资产或负债余额	递延所得税资产和负债互抵金额	抵销后的递延所得税资产或负债余额
递延所得税资产	1,660,130.16	24,435,977.81	3,162,125.10	27,858,377.14
递延所得税负债	1,660,130.16	-	3,162,125.10	-

(十八) 其他非流动资产

项目	期末数			期初数		
	账面余额	减值准备	账面价值	账面余额	减值准备	账面价值
预付长期资产购置款	401,688.76	-	401,688.76	440,495.16	-	440,495.16

(十九) 短期借款

借款类别	期末数	期初数
保证借款	81,000,000.00	96,000,000.00
质押借款	-	15,000,000.00
保证并抵押借款	-	15,000,000.00
保证并质押借款	-	4,307,353.50
商业承兑汇票贴现	891,974.95	-
信用借款	-	880,000.00
未到期应付利息	44,655.55	79,257.56
合计	81,936,630.50	131,266,611.06

(二十) 应付票据

票据种类	期末数	期初数
银行承兑汇票	15,000,000.00	29,692,646.50
商业承兑汇票	-	-
合计	15,000,000.00	29,692,646.50

(二十一) 应付账款

1. 明细情况

账龄	期末数	期初数
1年以内	117,791,726.00	122,834,257.50
1-2年	2,235,557.54	421,766.18
2-3年	45,459.42	437,681.90
3年以上	777,410.26	789,382.00
合计	120,850,153.22	124,483,087.58

2. 期末无账龄超过1年的大额应付账款。

(二十二) 合同负债

1. 明细情况

项目	期末数	期初数
1年以内	5,505,189.91	4,724,541.66

1-2年	679,739.11	258,457.47
合计	6,184,929.02	4,982,999.13

2. 期末无账龄超过1年的重要合同负债。

(二十三) 应付职工薪酬

1. 明细情况

项目	期初数	本期增加	本期减少	期末数
(1) 短期薪酬	25,913,407.55	125,290,591.10	131,605,245.48	19,598,753.17
(2) 离职后福利—设定提存计划	6,600.00	8,750,090.41	8,753,390.41	3,300.00
(3) 辞退福利	15,000.00	294,352.50	309,352.50	-
合计	25,935,007.55	134,335,034.01	140,667,988.39	19,602,053.17

2. 短期薪酬

项目	期初数	本期增加	本期减少	期末数
(1) 工资、奖金、津贴和补贴	25,898,700.31	114,051,777.95	120,356,683.09	19,593,795.17
(2) 职工福利费	-	5,435,899.94	5,435,899.94	-
(3) 社会保险费	3,664.00	3,177,091.57	3,178,915.57	1,840.00
其中：医疗保险费	3,600.00	2,757,705.80	2,759,505.80	1,800.00
工伤保险费	64.00	415,720.99	415,744.99	40.00
生育保险费	-	3,664.78	3,664.78	-
(4) 住房公积金	4,993.00	1,546,418.00	1,548,293.00	3,118.00
(5) 工会经费和职工教育经费	6,050.24	1,079,403.64	1,085,453.88	-
小计	25,913,407.55	125,290,591.10	131,605,245.48	19,598,753.17

3. 设定提存计划

项目	期初数	本期增加	本期减少	期末数
(1) 基本养老保险	6,400.00	8,425,360.84	8,428,560.84	3,200.00
(2) 失业保险费	200.00	324,729.57	324,829.57	100.00
小计	6,600.00	8,750,090.41	8,753,390.41	3,300.00

(二十四) 应交税费

项目	期末数	期初数
----	-----	-----

增值税	1,156,529.99	884,191.95
代扣代缴个人所得税	810,538.42	962,699.58
企业所得税	5,620,827.17	16,159,288.13
城市维护建设税	146,517.45	146,383.90
教育费附加	87,910.48	87,830.33
地方教育附加	58,606.99	58,553.56
印花税	144,002.81	174,904.07
环境保护税	1,570.46	5,421.31
房产税	355,786.17	290,635.01
土地使用税	327,497.77	327,497.73
水利建设专项资金	25,825.60	30,817.14
合计	8,735,613.31	19,128,222.71

(二十五) 其他应付款

1. 明细情况

项目	期末数	期初数
应付利息	-	-
应付股利	-	-
其他应付款	8,339,613.92	10,495,746.96
合计	8,339,613.92	10,495,746.96

2. 其他应付款

(1) 明细情况

项目	期末数	期初数
暂借款	3,459,616.04	3,459,616.04
应付费用	3,479,997.88	5,036,130.92
应付暂收款	1,400,000.00	2,000,000.00
小计	8,339,613.92	10,495,746.96

(2) 账龄超过 1 年的大额其他应付款情况的说明

单位名称	期末数	未偿还或结转的原因
徐军	3,459,616.04	与借款人协议展期

(二十六) 一年内到期的非流动负债

1. 明细情况

项目	期末数	期初数
一年内到期的长期借款	32,920,894.45	49,230,080.86
一年内到期的应付债券	-	-
一年内到期的长期应付款	22,937.17	87,764.88
一年内到期的租赁负债	3,652,429.60	4,713,779.13
合计	36,596,261.22	54,031,624.87

2. 一年内到期的长期借款

借款类别	期末数	期初数
保证借款	-	8,900,000.00
保证并抵押借款	32,820,000.00	19,200,000.00
保证、抵押并质押借款	-	21,000,000.00
未到期应付利息	100,894.45	130,080.86
小计	32,920,894.45	49,230,080.86

3. 一年内到期的长期应付款

项目	期末数	期初数
车贷	22,937.17	87,764.88

(二十七) 其他流动负债

项目及内容	期末数	期初数
已背书未终止确认的应收票据	30,549,657.75	24,123,623.26
待转销项税	44,929.24	57,865.91
合计	30,594,586.99	24,181,489.17

(二十八) 长期借款

借款类别	期末数	期初数
保证借款	-	44,500,000.00
保证并抵押借款	72,280,000.00	29,700,000.00
合计	72,280,000.00	74,200,000.00

(二十九) 租赁负债

项目	期末数	期初数
1-2年	2,478,107.25	3,623,943.36
2-3年	2,533,057.42	2,450,889.75
3年以上	1,812,137.02	4,236,584.46
合计	6,823,301.69	10,311,417.57

(三十) 长期应付款

1. 明细情况

项目	期末数	期初数
长期应付款	-	22,937.17

2. 长期应付款

项目	期末数	期初数
车贷	-	22,937.17

(三十一) 预计负债

项目	期末数	期初数	形成原因
未决诉讼	-	5,177,941.00	诉讼, 本期已执行完毕

(三十二) 递延收益

1. 明细情况

项目	期初数	本期增加	本期减少	期末数	形成原因
政府补助	23,796,770.70	5,051,561.17	3,148,465.14	25,699,866.73	与资产相关
政府补助	2,527,710.96	324,000.00	2,527,710.96	324,000.00	与收益相关
合计	26,324,481.66	5,375,561.17	5,676,176.10	26,023,866.73	

2. 计入递延收益的政府补助情况详见本附注“政府补助”之说明。

(三十三) 股本

项目	期初数	本次变动增减(+、-)					期末数
		发行新股	送股	公积金转股	其他	小计	
股份总数	68,087,163.00	-	-	-	-	-	68,087,163.00

(三十四) 资本公积

1. 明细情况

项目	期初数	本期增加	本期减少	期末数
股本溢价	202,952,577.58	418,964.94	-	203,371,542.52
其他资本公积	53,934,261.81	4,826,128.79	-	58,760,390.60
合计	256,886,839.39	5,245,093.73	-	262,131,933.12

2. 资本公积增减变动原因及依据说明

历次股份支付本期分摊合计 4,826,128.79 元，具体事项详见本附注十三、股份支付之说明；本期公司收购惠州富泰少数股东权益等，资本公积增加 418,964.94 元。

(三十五) 盈余公积

1. 明细情况

项目	期初数	本期增加	本期减少	期末数
法定盈余公积	7,776,650.48	8,342,410.33	-	16,119,060.81

2. 盈余公积增减变动原因及依据说明

根据公司章程的规定，按母公司实现净利润的 10%提取法定盈余公积。

(三十六) 未分配利润

项目	本期数	上年数
上年年末数	174,187,686.35	99,954,346.94
加：年初未分配利润调整	-	-
调整后本年年初数	174,187,686.35	99,954,346.94
加：本期归属于母公司所有者的净利润	107,152,006.88	81,826,259.50
减：提取法定盈余公积	8,342,410.33	7,592,920.09
期末未分配利润	272,997,282.90	174,187,686.35

(三十七) 营业收入/营业成本

1. 明细情况

项目	本期数		上年数	
	收入	成本	收入	成本
主营业务	757,727,103.41	494,431,154.59	722,121,442.46	470,721,600.25
其他业务	1,531,943.87	-	1,802,179.57	-
合计	759,259,047.28	494,431,154.59	723,923,622.03	470,721,600.25

2. 主营业务收入、主营业务成本的分解信息

项目	营业收入	营业成本
按行业类型分类		
制造业	757,727,103.41	494,431,154.59
按产品类型分类		
精密功能胶粘材料	567,428,804.87	362,302,348.19
精密功能膜材	132,308,279.88	97,756,194.49
精密功能泡棉	57,990,018.66	31,926,464.74
停工损失	-	2,446,147.17
按收入确认时间分类		
在某一时点确认收入	757,727,103.41	494,431,154.59

(三十八) 税金及附加

项目	本期数	上年数
城市维护建设税	1,452,264.91	1,013,542.44
印花税	613,698.20	693,172.35
环境保护税	7,670.54	18,590.59
土地使用税	1,309,990.92	1,309,990.89
房产税	1,709,530.30	951,539.02
教育费附加	870,409.73	608,125.41
地方教育附加	580,273.11	405,416.91
水利建设专项资金	339,195.40	310,649.28
车船使用税	468.00	1,131.40
合计	6,883,501.11	5,312,158.29

[注]计缴标准详见本附注“税项”之说明。

(三十九) 销售费用

项目	本期数	上年数
职工薪酬	25,987,492.06	27,828,816.49
样品费	6,210,848.26	6,113,588.38
业务招待费	5,796,921.16	4,649,919.45

交通差旅费	1,977,948.89	1,933,697.97
办公费	1,466,220.55	1,641,043.07
折旧与摊销	1,007,636.13	553,566.02
股份支付	501,271.06	1,738,247.42
广告宣传费	89,591.89	641,745.46
其他	1,803,808.61	1,387,326.72
合计	44,841,738.61	46,487,950.98

(四十) 管理费用

项目	本期数	上年数
职工薪酬	27,085,462.85	28,743,731.71
办公费	4,546,853.60	5,229,312.04
中介及咨询费	4,286,459.06	4,771,641.61
股份支付	3,447,021.84	6,757,657.01
折旧与摊销	3,677,721.88	4,595,802.84
业务招待费	3,022,123.08	3,637,013.57
交通差旅费	873,168.35	989,494.43
其他	1,104,984.80	1,508,108.27
合计	48,043,795.46	56,232,761.48

(四十一) 研发费用

项目	本期数	上年数
直接投入	17,821,558.70	14,647,811.85
职工薪酬	16,396,901.51	11,721,719.43
股份支付	454,924.18	1,397,158.01
折旧与摊销	1,074,458.69	643,364.47
其他	683,521.13	475,908.45
合计	36,431,364.21	28,885,962.21

(四十二) 财务费用

项目	本期数	上年数
----	-----	-----

利息费用	6,916,985.86	7,012,032.68
其中：租赁负债利息费用	613,463.59	699,161.11
减：利息资本化	-	233,514.88
减：利息收入	772,126.86	909,905.85
汇兑损益	81,797.15	-225,538.72
手续费支出	181,126.92	260,063.18
合计	6,407,783.07	5,903,136.41

(四十三) 其他收益

项目	本期数	上年数
政府补助	16,905,044.85	6,200,672.72
增值税加计抵扣	3,149,187.06	6,477,211.28
个税返还	97,422.74	105,442.75
合计	20,151,654.65	12,783,326.75

(四十四) 投资收益

项目	本期数	上年数
处置长期股权投资产生的投资收益	-	642.02
处置交易性金融资产产生的投资收益	249,666.68	-
处置其他债权投资产生的投资收益		1,002,096.44
处置应收款项融资产生的投资收益	-513.20	-4,929.08
合计	249,153.48	997,809.38

[注]根据合力泰重整计划，公司收到合力泰用于抵偿债务的交易性金融资产，公司根据相关债权的账面价值及交易性金融资产的公允价值确认了相关的债务重组收益。

(四十五) 公允价值变动收益

项目	本期数	上年数
交易性金融资产	99,637.62	-

(四十六) 信用减值损失

项目	本期数	上年数
应收票据坏账损失	34,769.37	-283,171.15

应收账款坏账损失	1,772,459.13	-12,957,651.07
其他应收款坏账损失	-411,167.98	-192,412.55
合计	1,396,060.52	-13,433,234.77

(四十七) 资产减值损失

项目	本期数	上年数
存货跌价损失及合同履约成本减值损失	-4,746,092.60	-7,926,256.52

(四十八) 资产处置收益

项目	本期数	上年数
处置未划分为持有待售的非流动资产时确认的收益	279,055.45	104,408.77
其中：固定资产	-	49,864.15
使用权资产	279,055.45	54,544.62
合计	279,055.45	104,408.77

(四十九) 营业外收入

项目	本期数	上年数	计入本期非经常性损益的金额
无法支付的应付款	680.84	283,951.53	680.84
各种奖励款	6,000.00	22,340.00	6,000.00
非流动资产毁损报废利得	-	3,638.00	-
罚没及违约金收入	22,552.12	370.55	22,552.12
政府补助	-	50,000.00	-
其他	209,371.47	135,005.41	209,371.47
合计	238,604.43	495,305.49	238,604.43

(五十) 营业外支出

项目	本期数	上年数	计入本期非经常性损益的金额
赔偿金、违约金	299,339.14	665,831.68	299,339.14
资产报废、毁损损失	92,592.20	272,406.44	92,592.20
税收滞纳金	73,763.52	147,081.43	73,763.52
对外捐赠	192,750.00	38,000.00	192,750.00

其他	55,500.00	50,231.20	55,500.00
合计	713,944.86	1,173,550.75	713,944.86

(五十一) 所得税费用

1. 明细情况

项目	本期数	上年数
本期所得税费用	15,287,575.24	18,517,977.09
递延所得税费用	3,422,399.33	-5,371,788.80
合计	18,709,974.57	13,146,188.29

2. 会计利润与所得税费用调整过程

项目	本期数
利润总额	139,173,838.92
按法定/适用税率计算的所得税费用	20,876,075.84
子公司适用不同税率的影响	2,597,854.15
不可抵扣的成本、费用和损失的影响	965,637.67
使用前期未确认递延所得税资产的可抵扣亏损的影响	-
本期未确认递延所得税资产的可抵扣暂时性差异或可抵扣亏损的影响	524,990.62
加计扣除的所得税影响	-5,581,459.82
环保设备的所得税影响	-673,123.89
所得税费用	18,709,974.57

(五十二) 合并现金流量表主要项目注释

1. 与经营活动有关的现金

(1) 收到的其他与经营活动有关的现金

项目	本期数	上年数
政府补助	16,604,429.92	3,374,219.82
保证金及其他	1,304,654.60	4,314,443.29
合计	17,909,084.52	7,688,663.11

(2) 支付的其他与经营活动有关的现金

项目	本期数	上年数
付现的费用	36,935,514.24	27,645,066.06

保证金及其他	817,952.66	3,557,538.88
合计	37,753,466.90	31,202,604.94

2. 与投资活动有关的现金

(1)收到的其他与投资活动有关的现金

项目	本期数	上年数
往来款	-	512,385.42

3. 与筹资活动有关的现金

(1)收到的其他与筹资活动有关的现金

项目	本期数	上年数
票据贴现	1,291,974.95	2,186,829.14
融资保证金	19,177,353.50	54,091,113.54
合计	20,469,328.45	56,277,942.68

(2)支付的其他与筹资活动有关的现金

项目	本期数	上年数
票据及融资保证金	-	19,177,353.50
使用权资产费用	5,127,170.98	7,240,766.19
往来款	-	2,000,000.00
购买少数股东股权	350,000.00	-
偿还长期应付款	92,845.08	99,133.22
发行费用	3,084,905.66	-
合计	8,654,921.72	28,517,252.91

(3)筹资活动产生的各项负债变动情况

项目	期初数	本期增加		本期减少		期末数
		现金变动	非现金变动	现金变动	非现金变动	
短期借款	131,266,611.06	81,000,000.00	2,834,012.37	133,163,992.93	-	81,936,630.50
长期借款	74,200,000.00	34,080,000.00		-	36,000,000.00	72,280,000.00
租赁负债	10,311,417.57		5,208,246.66		8,696,362.54	6,823,301.69
长期应付款	22,937.17	-	-	-	22,937.17	-
一年内到期的非流动负债	54,031,624.87	-	48,824,228.40	61,657,068.33	4,602,523.72	36,596,261.22

应付股利	-	-	2,250,000.00	2,250,000.00	-	-
其他应付款	3,459,616.04					3,459,616.04
合计	273,292,206.71	115,080,000.00	59,116,487.43	197,071,061.26	49,321,823.43	201,095,809.45

(五十三) 现金流量表补充资料

1. 现金流量表补充资料

项目	本期数	上年数
(1) 将净利润调节为经营活动现金流量:		
净利润	120,463,864.35	89,081,672.47
加: 资产减值准备	4,746,092.60	7,926,256.52
信用减值损失	-1,396,060.52	13,433,234.77
固定资产折旧、油气资产折耗、生产性生物资产折旧	32,755,072.69	27,667,393.67
使用权资产折旧	4,584,975.75	5,796,626.67
无形资产摊销	712,057.32	712,782.52
长期待摊费用摊销	2,638,355.08	1,560,821.17
处置固定资产、无形资产和其他长期资产的损失(收益以“-”号填列)	-279,055.45	-104,408.77
固定资产报废损失(收益以“-”号填列)	92,592.20	272,406.44
公允价值变动损失(收益以“-”号填列)	-99,637.62	
财务费用(收益以“-”号填列)	6,894,462.89	6,828,061.19
投资损失(收益以“-”号填列)	-249,666.68	-1,002,738.46
净敞口套期损失(收益以“-”号填列)	-	
递延所得税资产减少(增加以“-”号填列)	4,924,394.27	-6,641,529.18
递延所得税负债增加(减少以“-”号填列)	-1,501,994.94	1,269,740.38
存货的减少(增加以“-”号填列)	-5,975,129.89	-1,269,740.26
经营性应收项目的减少(增加以“-”号填列)	-24,616,385.83	-132,527,567.45
经营性应付项目的增加(减少以“-”号填列)	-17,616,687.72	50,844,124.00
处置划分为持有待售的非流动资产(金融工具、长期股权投资和投资性房地产除外)或处置组(子公司和业务除外)时确认的损失(收益以“-”号填列)	-	-
其他	4,525,513.86	7,655,395.45
经营活动产生的现金流量净额	130,602,762.36	71,502,531.13

(2)不涉及现金收支的重大投资和筹资活动：		
债务转为资本	-	-
一年内到期的可转换公司债券	-	-
租赁形成的使用权资产	5,208,246.66	11,212,883.02
(3)现金及现金等价物净变动情况：		
现金的期末数	122,097,726.84	133,925,700.69
减：现金的期初数	133,925,700.69	48,397,538.41
加：现金等价物的期末数	-	-
减：现金等价物的期初数	-	-
现金及现金等价物净增加额	-11,827,973.85	85,528,162.28

2. 现金和现金等价物

项目	期末数	期初数
(1) 现金	122,097,726.84	133,925,700.69
其中：库存现金	-	5,490.00
可随时用于支付的银行存款	122,097,726.84	133,920,210.69
可随时用于支付的其他货币资金	-	-
(2) 现金等价物	-	-
其中：三个月内到期的债券投资	-	-
(3) 期末现金及现金等价物	122,097,726.84	133,925,700.69
其中：母公司或集团内子公司使用受限制的现金和现金等价物	-	-

3. 不属于现金及现金等价物的货币资金情况

项目	期末数	期初数	不属于现金及现金等价物的理由
其他货币资金	-	28,638,181.41	开立票据及借款质押

(五十四) 所有权或使用权受到限制的资产

项目	期末数			
	账面余额	账面价值	受限类型	受限情况
货币资金	-	-	-	-
固定资产	209,268,710.62	135,836,959.76	抵押	银行借款
无形资产	4,521,735.13	2,025,882.82	抵押	银行借款

合计	213,790,445.75	137,862,842.58		
续上表:				
项目	期初数			
	账面余额	账面价值	受限类型	受限情况
货币资金	28,638,181.41	28,638,181.41	质押	票据保证金及借款保证金
固定资产	197,056,933.06	131,576,956.88	抵押	银行借款
合计	225,695,114.47	160,215,138.29		

(五十五) 外币货币性项目

1. 明细情况

项目	期末外币余额	折算汇率	期末折算人民币余额
货币资金			-
其中:美元	-	7.0288	-
应收账款			
其中:美元	1,357,915.62	7.0288	9,544,517.31

(五十六) 租赁

1. 作为承租人

(1)各类使用权资产的账面原值、累计折旧以及减值准备等详见本附注“合并财务报表项目注释——使用权资产”之说明。

(2)租赁负债的利息费用

项目	本期数
计入财务费用的租赁负债利息	613,463.59
合计	613,463.59

(1)简化处理的短期租赁或低价值资产的租赁费用

项目	本期数
短期租赁费用	1,473,661.73
低价值资产租赁费用	92,306.78
合计	1,565,968.51

(2)与租赁相关的总现金流出

项目	本期数

偿还租赁负债本金和利息所支付的现金	5,127,170.98
支付的按简化处理的短期租赁付款额和低价值资产租赁付款额	1,565,968.51
合计	6,693,139.49

六、研发支出

(一) 按费用性质列示

项目	本期数	上年数
直接投入	17,821,558.70	14,647,811.85
职工薪酬	16,396,901.51	11,721,719.43
股份支付	454,924.18	1,397,158.01
折旧与摊销	1,074,458.69	643,364.47
其他	683,521.13	475,908.45
合计	36,431,364.21	28,885,962.21
其中：费用化研发支出	36,431,364.21	28,885,962.21

七、合并范围的变更

本节所列数据除非特别注明，金额单位为人民币万元。

(一) 非同一控制下企业合并

本期未发生非同一控制下企业合并。

(二) 同一控制下企业合并

本期未发生同一控制下企业合并。

(三) 其他原因引起的合并范围的变动

1. 以直接设立或投资等方式增加的子公司

2025年7月，公司与林小海共同出资设立惠州市富印新材料有限公司（以下简称“惠州富印”）。该公司于2025年7月9日完成工商设立登记，注册资本为人民币100万元，其中公司出资人民币55万元，占其注册资本的55%，拥有对其的实质控制权，故自该公司成立之日起，将其纳入合并财务报表范围。截至2025年12月31日，惠州富印公司的净资产为750,528.04元，成立日至期末的净利润为528.04元。

2. 吸收合并

东莞鑫玺源本期吸收合并了其全资子公司东莞福玺。

八、在其他主体中的权益

本节所列数据除非特别注明，金额单位为人民币万元。

(一) 在子公司中的权益

1. 企业集团的构成

子公司名称	级次	注册资本	主要经营地	注册地	业务性质	持股比例(%)		取得方式
						直接	间接	
东莞富印	一级	2,100.00	东莞	东莞	制造业	100.00	-	同一控制下企业合并
东莞鑫玺源	一级	300.00	东莞	东莞	制造业	51.00	-	非同一控制下企业合并
太湖富世博	一级	1,000.00	太湖	太湖	制造业	55.00	-	设立
江苏富印	一级	600.00	苏州	苏州	制造业	100.00	-	同一控制下企业合并
深圳富印	一级	1,500.00	深圳	深圳	制造业	100.00	-	设立
太湖富印	一级	1,000.00	太湖	太湖	制造业	55.00	-	设立
惠州富泰	一级	500.00	惠州	惠州	制造业	82.00	-	同一控制下企业合并
惠州富印	一级	100.00	惠州	惠州	制造业	55.00	-	设立

1) 本期不存在母公司拥有半数或半数以下表决权而纳入合并财务报表范围的子公司情况。

2) 本期不存在母公司拥有半数以上表决权但未能对其形成控制的股权投资情况。

九、政府补助

(一) 报告期末无按应收金额确认的政府补助

(二) 涉及政府补助的负债项目

财务报表项目	期初数	本期新增补助金额	本期计入营业外收入金额	本期转入其他收益金额	本期其他变动	期末数	与资产相关/与收益相关
递延收益	23,796,770.70	5,051,561.17	-	3,148,465.14	-	25,699,866.73	与资产相关
递延收益	2,527,710.96	324,000.00	-	2,527,710.96	-	324,000.00	与收益相关

(三) 计入当期损益的政府补助

项目	本期数	上年数
其他收益	16,905,044.85	6,200,672.72
营业外收入	-	50,000.00

十、与金融工具相关的风险

(一) 金融工具产生的各类风险

本公司在日常活动中面临各种金融工具的风险，主要包括信用风险、市场风险和流动性风险。本公司的主要金融工具包括货币资金、股权投资、债权投资、借款、应收账款、应付账款等，各项金融工具的详细情况说明见本附注“合并财务报表项目注释”相关项目。与这些金融工具有关的风险，以及本公司为降低这些风险所采取的风险管理政策如下所述：

董事会负责规划并建立本公司的风险管理架构，制定本公司的风险管理政策和相关指引并监督风险管理措施的执行情况。本公司已制定风险管理政策以识别和分析本公司所面临的风险，这些风险管理政策对特定风险进行了明确规定，涵盖了市场风险、信用风险和流动性风险管理等诸多方面。本公司定期评估市场环境及本公司经营活动的变化以决定是否对风险管理政策及系统进行更新。本公司的风险管理由风险管理委员会按照董事会批准的政策开展。风险管理委员会通过与本公司其他业务部门的紧密合作来识别、评价和规避相关风险。本公司内部审计部门就风险管理控制及程序进行定期的审核，并将审核结果上报本公司的审计委员会。

本公司通过适当的多样化投资及业务组合来分散金融工具风险，并通过制定相应的风险管理政策减少集中于单一行业、特定地区或特定交易对手的风险。

1. 市场风险

金融工具的市场风险，是指金融工具的公允价值或未来现金流量因市场价格变动而发生波动的风险，包括外汇风险、利率风险和其他价格风险。

(1) 汇率风险

汇率风险是指金融工具的公允价值或未来现金流量因外汇汇率变动而发生波动的风险。本公司的主要经营位于中国境内，主要业务以人民币结算。因此，本公司所承担的外汇变动市场风险不重大，但本公司已确认的外币资产和负债及未来的外币交易(外币资产和负债及外币交易的计价货币主要为美元、港币)依然存在外汇风险。相关外币资产及外币负债包括：以外币计价的货币资金、应收账款。外币金融资产和外币金融负债折算成人民币的金额见本附注“合并财务报表项目注释——外币货币性项目”。

本公司密切关注汇率变动对本公司汇率风险的影响。本公司目前并未采取任何措施规避汇率风险，但管理层负责监控汇率风险，并将于需要时考虑对冲重大汇率风险。本期末，本公司面临的外汇风险主要来源于以美元计价的金融资产和金融负债，外币金融资产和外币金融负债折算成人民币的金额见本附注“合并财务报表项目注释——外币货币性项目”。

(2) 利率风险

利率风险，是指金融工具的公允价值或未来现金流量因市场利率变动而发生波动的风险。本公司面临的市场利率变动的风险主要与本公司以浮动利率计息的借款有关。本公司的利率风险主要产生于长期银行借款及应付债券等长期带息债务。浮动利率的金融负债使本公司面临现金流量利率风险，固定利率的金融负债使本公司面临公允价值利率风险。本公司根据当时的市场环境来决定固定利率及浮动利率合同的相对比例，并通过定期审阅与监察维持适当的固定和浮动利率工具组合。

截至 2025 年 12 月 31 日，本公司向银行借款均系固定利率借款。因此，本公司不会受到利率变动所导致的现金流量变动风险的影响。

(3) 其他价格风险

本公司管理层认为与金融资产、金融负债相关的价格风险对本公司无重大影响。/本公司未持有其他上市公司的权益投资，不存在其他价格风险。

2. 信用风险

信用风险，是指交易对手方未能履行合同义务而导致本公司产生财务损失的风险。本公司信用风险主要产生于银行存款和应收款项等。

本公司银行存款主要存放于国有银行和其它大中型上市银行，本公司预期银行存款不存在重大的信用风险。

对于应收款项，本公司按照客户管理信用风险集中度，设定相关政策以控制信用风险敞口。本公司基于对债务人的财务状况、外部评级、从第三方获取担保的可能性、信用记录及其它因素诸如目前市场状况等评估债务人的信用资质并设置相应欠款额度与信用期限。本公司会定期对债务人信用记录进行监控，对于信用记录不良的债务人，本公司会采用书面催款、缩短信用期或取消信用期等方式，以确保本公司的整体信用风险在可控的范围内。由于本公司的应收款项客户广泛分散于不同的地区和行业中，因此在本公司不存在重大信用风险集中。

本公司没有提供任何其他可能令本公司承受信用风险的担保。本公司所承担的最大信用风险敞口为资产负债表中各项金融资产的账面价值。

(1)信用风险显著增加的判断依据

本公司在每个资产负债表日评估相关金融工具的信用风险自初始确认后是否已显著增加。在确定信用风险自初始确认后是否显著增加时，本公司考虑在无须付出不必要的额外成本或努力即可获得合理且有依据的信息，包括基于本公司历史数据的定性和定量分析、外部信用风险评级以及前瞻性信息。当满足以下一个或多个定量、定性标准时，本公司认为信用风险已显著增加：

- 1) 合同付款已逾期超过 30 天。
- 2) 根据外部公开信用评级结果，债务人信用评级等级大幅下降。
- 3) 债务人生产或经营环节出现严重问题，经营成果实际或预期发生显著下降。
- 4) 债务人所处的监管、经济或技术环境发生显著不利变化。
- 5) 预期将导致债务人履行其偿债义务能力的业务、财务或经济状况发生显著不利变化。
- 6) 其他表明金融资产发生信用风险显著增加的客观证据。

(2)已发生信用减值的依据

本公司评估债务人是否发生信用减值时，主要考虑以下因素：

- 1) 发行方或债务人发生重大财务困难。
- 2) 债务人违反合同，如偿付利息或本金违约或逾期等。
- 3) 债权人出于与债务人财务困难有关的经济或合同考虑，给予债务人在任何其他情况下都不会做出的让步。
- 4) 债务人很可能破产或进行其他财务重组。
- 5) 发行方或债务人财务困难导致该金融资产的活跃市场消失。
- 6) 以大幅折扣购买或源生一项金融资产，该折扣反映了发生信用损失的事实。

(3)预期信用损失计量的参数

根据信用风险是否发生显著增加以及是否已发生信用减值，本公司对不同的资产分别以 12 个月或整个存续期的预期信用损失计量损失准备。预期信用损失计量的关键参数包括违约概率、违约损失率和违约风险敞口。本公司考虑历史统计数据的定量分析及前瞻性信息，建立违约概率、违约损失率及违约风险敞口模型。相关定义如下：

1) 违约概率是指债务人在未来 12 个月或在整个剩余存续期，无法履行其偿付义务的可能性。

2) 违约风险敞口是指，在未来 12 个月或在整个剩余存续期中，在违约发生时，本公司应被偿付的金额。

3) 违约损失率是指本公司对违约敞口发生损失程度作出的预期。根据交易对手的类型、追索的方式和优先级，以及担保物或其他信用支持的可获得性不同，违约损失率也有所不同。

本公司通过预计未来各月份中单个敞口或资产组合的违约概率、违约损失率和违约风险敞口，来确定预期信用损失。本报告期内，预期信用损失估计技术或关键假设未发生重大变化。

(4)预期信用损失模型中包括的前瞻性信息

信用风险显著增加的评估及预期信用损失的计算均涉及前瞻性信息。本公司通过历史数据分析，识别出影响各资产组合的信用风险及预期信用损失的相关信息，如 GDP 增速等宏观

经济状况，所处行业周期阶段等行业发展状况等。本公司在考虑公司未来销售策略或信用政策的变化的基础上来预测这些信息对违约概率和违约损失率的影响。

3. 流动风险

流动风险，是指企业在履行以交付现金或其他金融资产的方式结算的义务时发生资金短缺的风险。流动性风险由本公司的财务部门集中控制。财务部门通过监控现金余额、可随时变现的有价证券以及对未来 12 个月现金流量的滚动预测，确保公司在所有合理预测的情况下拥有充足的资金偿还债务，满足本公司经营需要，并降低现金流量波动的影响。

4. 资本管理

本公司资本管理政策的目的是为了保障本公司能够持续经营，从而为股东提供回报，并使其他利益相关者获益，同时维持最佳的资本结构以降低资本成本。为了维持或调整资本结构，本公司可能会调整支付给股东的股利金额、向股东返还资本、发行新股或出售资产以减低债务。本公司以资产负债率(即总负债除以总资产)为基础对资本结构进行监控。于 2025 年 12 月 31 日，本公司的资产负债率为 38.86%(2024 年 12 月 31 日：49.22%)。

十一、公允价值的披露

本节所列数据除非特别注明，金额单位为人民币元。

(一) 以公允价值计量的资产和负债的期末公允价值

项目	期末公允价值			
	第一层次公允价值计量	第二层次公允价值计量	第三层次公允价值计量	合计
1. 持续的公允价值计量				
(1) 交易性金融资产		349,304.30		349,304.30
(2) 应收款项融资	-	62,844,405.76	-	62,844,405.76

(二) 持续和非持续第二层次公允价值计量项目，采用的估值技术和重要参数的定性及定量信息

对于公司持有的银行理财产品、不在活跃市场上交易的应收款项融资，采用估值技术确定其公允价值。所使用的估值模型主要为现金流量折现模型。估值技术的输入值主要包括无风险利率、基准利率、汇率、信用点差、流动性溢价、税息折旧等。

(三) 不以公允价值计量的金融资产和金融负债的公允价值情况

本公司以摊余成本计量的金融资产和金融负债主要包括：货币资金、应收票据、应收账款、其他应收款、短期借款、应付票据、应付账款、其他应付款、长期应付款等。本公司不以公允价值计量的金融资产和金融负债的账面价值与公允价值相差很小。

十二、关联方关系及其交易

本节所列数据除非特别说明，金额单位为人民币元。

(一) 关联方关系

1. 本公司的母公司情况

徐兵直接持有发行人 4.4925% 的股份，通过富印投资、富印壹号、富印贰号、富印叁号、富印肆号、富印伍号间接持有发行人 55.3638% 的权益股份，合计持有发行人 59.8563% 的股

份。同时，徐兵控制富印投资，并担任富印贰号、富印叁号、富印肆号执行事务合伙人，因此，徐兵间接控制公司 58.8071%的表决权股份，直接和间接合计控制公司 63.2996%的表决权股份，为公司实际控制人。

2. 本公司的子公司情况

本公司的子公司情况详见本附注“在其他主体中的权益——在子公司中的权益”。

3. 本公司的其他关联方情况

其他关联方名称	与本公司的关系
太湖富印叁号投资合伙企业（有限合伙）	徐兵担任执行事务合伙人的企业
太湖鑫玺投资合伙企业（有限合伙）	徐兵担任执行事务合伙人的企业
太湖富印肆号投资合伙企业（有限合伙）	徐兵担任执行事务合伙人的企业
太湖富印贰号投资合伙企业（有限合伙）	徐兵担任执行事务合伙人的企业，持股5%以上股份的企业
安庆红土科创股权投资合伙企业（有限合伙）	持股5%以上的股东
深圳市创新投资集团有限公司	与安庆红土科创股权投资合伙企业（有限合伙）构成一致行动关系的企业
太湖富印壹号投资合伙企业（有限合伙）	持股5%以上的股东
太湖富印伍号创业投资合伙企业（有限合伙）	与太湖富印壹号投资合伙企业（有限合伙）构成一致行动关系的企业
龙迅半导体（合肥）股份有限公司	董事贾冰雁担任董事的企业
苏州雄立科技有限公司	董事贾冰雁担任董事的企业
常州维普半导体设备有限公司	董事贾冰雁担任董事的企业
安徽红土创业投资管理有限公司	董事贾冰雁担任总经理的企业
六安红土创业投资管理有限公司	董事贾冰雁担任总经理的企业
深圳市科陆电子科技股份有限公司	独立董事黄幼平担任董事会秘书的企业
深圳市汤姆猫电子科技有限公司	独立董事黄幼平关系密切的家庭成员陈亮清持股100%并担任执行董事、总经理的企业
中粤琼产业规划研究院（海南）有限公司	独立董事黄幼平关系密切的家庭成员陈亮清持股51%并担任监事的企业
深圳市法本信息技术股份有限公司	独立董事黄幼平担任独立董事的企业
重庆刘舒果现代农业开发有限公司	实际控制人徐兵姐夫刘加益持股100%并担任执行董事、经理，徐兵姐姐徐丽华担任监事的企业
上海蒙帕智能科技股份有限公司	独立董事牛建军曾担任独立董事的企业，已于2024年8月辞任
安徽济人药业股份有限公司	独立董事牛建军担任独立董事的企业
上海汽车空调配件股份有限公司	独立董事牛建军担任独立董事的企业
金洲（香港）国际有限公司	实际控制人徐兵持股100%的企业
东莞斯耐康薄膜科技有限公司	报告期内的参股公司，已于2024年7月转出
东莞市富鑫光电材料有限公司	实际控制人徐兵曾持股33%（由邓小友代持）的企业，已于2024年9月转出

东莞市鑫亚凯富机械有限公司	实际控制人徐兵曾持股37%（由员工李玲玲代持）的企业，已于2023年10月退出
深圳市富印鑫材料科技有限公司	实际控制人徐兵曾持股25%（由员工何壮壮代持）的企业，已于2023年3月退出；公司员工何壮壮曾担任监事，已于2023年3月辞任
高寒	董事、副总经理
黄楚琴	董事、副总经理、财务总监、董事会秘书
赵蓉	董事、副总经理
徐云华	董事
贾冰雁	董事
吴石山	独立董事
牛建军	独立董事
黄幼平	独立董事
刘涛	副总经理
邓雁	监事
邓铁霖	监事
王飞	监事
厦门市富印新材料有限公司	控股子公司，已于2023年2月注销
深圳市赛为智能股份有限公司	黄幼平曾担任董事的企业，已于2021年3月辞任
锐芯微电子股份有限公司	贾冰雁曾担任董事的企业，已于2023年7月辞任
罗元清	报告期内曾担任独立董事
冉献敏	报告期内曾间接持股5%以上，因公司2023年12月实施员工持股计划导致其股权比例稀释至5%以下，且为徐兵前妻
浙江红土创业投资管理有限公司	贾冰雁担任执行董事的企业

[注]公司董事、监事、高级管理人员关系密切的家庭成员（包括配偶、父母、年满18周岁的子女及其配偶、兄弟姐妹及其配偶、配偶的父母、配偶的兄弟姐妹、子女配偶的父母）均为公司的关联自然人。

（二）关联交易情况

1. 购销商品、接受和提供劳务的关联交易

（1）采购商品/接受劳务情况表

关联方名称	关联交易内容	定价政策	本期数	上年数
东莞市富鑫光电材料有限公司	加工费	市场价	-	174.16

东莞市鑫亚凯富机械有限公司	设备及配件	市场价	375,256.66	1,447,555.47
合计			375,256.66	1,447,729.63

(2) 出售商品/提供劳务情况表

关联方名称	关联交易内容	定价政策	本期数	上年数
东莞市富鑫光电材料有限公司	精密功能胶粘材料、精密功能膜材、精密功能泡棉	市场价	926,718.82	220,125.41
深圳市富印鑫材料科技有限公司	精密功能胶粘材料	市场价	3,926,674.78	3,907,863.14
合计			4,853,393.60	4,127,988.55

2. 关联租赁情况

(1) 公司作为承租方

出租方名称	租赁资产种类	简化处理的短期租赁和低价值资产租赁的租金费用(如适用)		未纳入租赁负债计量的可变租赁付款额(如适用)	
		本期数	上年数	本期数	上年数
徐兵	厂房	880,000.00	-	-	-

续上表:

出租方名称	当期应支付的租金		承担的租赁负债利息支出		增加的使用权资产	
	本期数	上年数	本期数	上年数	本期数	上年数
徐兵	462,000.00	1,386,000.00	1,959.09	54,979.17	-	-

3. 关联担保情况

单位: 万元

担保方	被担保方	担保金额	担保起始日	担保到期日	担保是否已经履行完毕	备注
徐兵	本公司	1,900.00	2023/3/10	2025/2/23	是	[注 1]
徐兵	本公司	2,100.00	2023/11/21	2025/10/20	是	[注 2]
徐兵	本公司	1,400.00	2023/12/15	2026/12/15	否	[注 3]
徐兵	本公司	220.00	2023/12/25	2025/12/20	是	[注 4]
徐兵	本公司	1,100.00	2023/12/25	2028/11/24	否	[注 4]
徐兵	本公司	2,000.00	2024/5/23	2025/5/23	是	
徐兵	本公司	200.00	2024/1/2	2025/12/20	是	[注 5]
徐兵	本公司	1,000.00	2024/1/2	2028/11/24	否	[注 5]
徐兵	本公司	60.00	2024/2/2	2025/12/20	是	[注 6]
徐兵	本公司	300.00	2024/2/2	2028/11/24	否	[注 6]
徐兵	本公司	110.00	2024/5/15	2025/12/20	是	[注 7]

徐兵	本公司	550.00	2024/5/15	2028/11/24	否	[注 7]
徐兵	本公司	20.00	2024/3/21	2025/12/21	是	[注 8]
徐兵	本公司	1,570.00	2024/3/21	2027/3/20	否	[注 8]
徐兵	本公司	1,000.00	2024/6/18	2025/6/18	是	[注 9]
徐兵	本公司	1,500.00	2024/7/22	2025/1/16	是	[注 10]
徐兵、太湖富印投资有限公司	本公司	1,600.00	2024/9/24	2025/9/19	是	[注 11]
徐兵	本公司	220.00	2024/9/5	2025/12/20	是	[注 12]
徐兵	本公司	1,100.00	2024/9/5	2028/11/24	否	[注 12]
徐兵	本公司	80.00	2024/11/29	2025/12/20	是	[注 13]
徐兵	本公司	400.00	2024/11/29	2028/11/24	否	[注 13]
徐兵	本公司	100.00	2025/2/28	2025/8/27	是	[注 14]
徐兵	本公司	2,000.00	2025/2/28	2027/2/27	否	[注 14]
徐兵	本公司	70.00	2025/1/23	2025/12/20	是	[注 15]
徐兵	本公司	350.00	2025/1/23	2028/11/24	否	[注 15]
徐兵	东莞富印	2,000.00	2024/1/29	2025/1/29	是	[注 16]
徐兵	东莞富印	2,100.00	2025/1/8	2026/1/7	否	[注 17]
徐兵	东莞富印	1,000.00	2024/3/26	2025/3/25	是	[注 18]
徐兵	东莞富印	570.33	2024/3/26	2025/3/25	是	[注 19]
徐兵	东莞富印	429.67	2024/3/26	2025/3/25	是	[注 20]
徐兵	东莞富印	1,000.00	2024/8/29	2025/8/29	是	[注 21]
徐兵	东莞富印	1,050.00	2024/10/16	2025/4/16	是	[注 22]
徐兵	东莞富印	500.00	2024/8/16	2025/2/16	是	[注 23]
徐兵	东莞富印	1,400.00	2024/9/13	2025/3/13	是	[注 24]
徐兵	东莞富印	1,400.00	2025/3/20	2025/9/20	是	[注 25]
徐兵	本公司	98.00	2025/4/9	2025/12/20	是	[注 26]
徐兵	本公司	490.00	2025/4/9	2028/11/24	否	[注 26]
徐兵	本公司	50.00	2025/6/19	2025/12/20	是	[注 27]
徐兵	本公司	250.00	2025/6/19	2028/11/24	否	[注 27]
徐兵	东莞富印	994.65	2025/6/30	2026/6/27	否	[注 28]

徐兵	东莞富印	569.98	2025/6/30	2026/6/27	否	[注 29]
徐兵	东莞富印	435.37	2025/6/30	2026/6/27	否	[注 30]
徐兵	东莞富印	1,000.00	2025/6/16	2025/12/16	是	[注 31]
徐兵	本公司	1,000.00	2025/8/25	2026/8/25	否	[注 32]
徐兵	东莞富印	1,000.00	2025/6/23	2026/6/22	否	[注 33]
徐兵	东莞富印	1,000.00	2025/10/29	2026/10/29	否	[注 34]
徐兵	东莞富印	1,000.00	2025/11/10	2026/11/5	否	[注 35]
徐兵	东莞富印	1,500.00	2025/11/11	2026/5/11	否	[注 36]

[注 1] 该笔借款同时由本公司提供抵押担保；

[注 2] 该笔借款同时由本公司提供抵押担保、质押担保；

[注 3] 该笔借款同时由本公司提供抵押担保；

[注 4] 该笔借款同时由东莞市富印胶粘科技有限公司提供保证担保、本公司提供抵押担保；

[注 5] 该笔借款同时由东莞市富印胶粘科技有限公司提供保证担保、本公司提供抵押担保；

[注 6] 该笔借款同时由东莞市富印胶粘科技有限公司提供保证担保、本公司提供抵押担保；

[注 7] 该笔借款同时由东莞市富印胶粘科技有限公司提供保证担保、本公司提供抵押担保；

[注 8] 该笔借款同时由本公司提供抵押担保；

[注 9] 该笔借款同时由东莞市富印胶粘科技有限公司提供保证担保；

[注 10] 该笔借款同时由本公司提供抵押担保；

[注 11] 该笔借款同时由东莞市富印胶粘科技有限公司提供保证担保；

[注 12] 该笔借款同时由东莞市富印胶粘科技有限公司提供保证担保、本公司提供抵押担保；

[注 13] 该笔借款同时由东莞市富印胶粘科技有限公司提供保证担保、本公司提供抵押担保；

[注 14] 该笔借款同时由本公司提供抵押担保；

[注 15] 该笔借款同时由东莞市富印胶粘科技有限公司提供保证担保、本公司提供抵押担保；

[注 16] 该笔借款同时由本公司提供保证担保；

[注 17] 该笔借款同时由本公司提供保证担保；

[注 18] 该笔借款同时由本公司提供保证担保；

[注 19] 该笔借款同时由本公司提供保证担保；

[注 20] 该笔借款同时由本公司提供保证担保；

[注 21] 该笔借款同时由本公司提供保证担保；

[注 22] 该笔应付票据同时由本公司提供保证担保；

[注 23] 该笔应付票据同时由本公司提供保证担保；

[注 24] 该笔应付票据同时由本公司提供保证担保；

[注 25] 该笔应付票据同时由本公司提供保证担保；

[注 26] 该笔借款同时由东莞市富印胶粘科技有限公司提供保证担保、本公司提供抵押担保；

[注 27] 该笔借款同时由东莞市富印胶粘科技有限公司提供保证担保、本公司提供抵押担保；

[注 28] 该笔借款同时由本公司提供保证担保；

[注 29] 该笔借款同时由本公司提供保证担保；

[注 30] 该笔借款同时由本公司提供保证担保；

[注 31] 该笔应付票据同时由本公司提供保证担保；

[注 32] 该笔借款同时由东莞市富印胶粘科技有限公司提供保证担保；

[注 33] 该笔借款同时由本公司提供保证担保；

[注 34] 该笔借款同时由本公司提供保证担保；

[注 35] 该笔应付票据同时由本公司提供保证担保；

[注 36] 该笔应付票据同时由本公司提供保证担保。

4. 关联方资金拆借

关联方名称	期初	本期借入	本期归还	期末
徐军	3,459,616.04	-	-	3,459,616.04

(三) 应收、应付关联方等未结算项目情况

1. 应收项目

项目名称	关联方名称	期末数		期初数	
		账面余额	坏账准备	账面余额	坏账准备
(1) 应收账款					
	东莞市富鑫光电材料有限公司	755,973.92	37,798.70	161,460.78	8,073.04
	深圳市富印鑫材料科技有限公司	1,769,736.92	88,486.85	1,953,445.39	97,672.27

2. 应付项目

项目名称	关联方名称	期末数	期初数
(1) 应付账款			
	东莞市富鑫光电材料有限公司	-	87.08
	东莞市鑫亚凯富机械有限公司	83,533.68	1,243,898.54
(2) 其他应付款			
	徐军	3,459,616.04	3,459,616.04
	东莞市鑫亚凯富机械有限公司	20,640.00	-
	赵蓉	-	26,978.73
	高寒	-	2,093.00
	王飞	-	230.81
(3) 一年内到期的非流动负债			
	徐兵	-	460,040.91

(四) 其他关系及交易情况

1. 本公司的其他交易方情况

交易方名称	与本公司的关系
佛山市富一胶粘制品有限公司	冉献敏关系密切的家庭成员冉亮担任执行董事、经理的企业，冉献敏系公司间接股东，通过富印贰号间接持有公司4.9757%股份且为实际控制人徐兵前妻
安徽富苕胶粘材料有限公司	实际控制人徐兵姨夫马良山之女马丽丽持股70%，并担任执行董事、总经理、法定代表人
东莞市富晟新材料有限公司	离职员工徐庆元（2018年11月离职）持股100%，并担任执行董事、总经理、财务负责人
东莞市富原胶粘制品有限公司	与东莞富印在企查查曾显示存在相同联系电话的企业。（因其销售公司产品，早期曾经在互联网上进行富印新材产品推广时留有该公司人员电话）
苏州富克斯特胶粘材料有限公司	实际控制人徐兵舅舅王学法之子王琮持股100%，并担任执行董事

深圳市雅美乐电子科技有限公司	曾任控股子公司太湖富印新材料有限公司执行董事、总经理的邓小兵持股100%并担任执行董事、总经理；深圳市鑫三奇科技有限公司董事、总经理陈明担任监事；邓小兵已于2021年9月辞任；深圳市鑫三奇科技有限公司已于2022年8月退出持股
重庆凯成科技股份有限公司	指重庆凯成科技股份有限公司及其子公司东莞市凯成环保科技有限公司。重庆凯成科技股份有限公司系公司间接股东（富印肆号股东）光邦盛的实控人胡勇华所持股并担任董事兼经理的企业。东莞市凯成环保科技有限公司系重庆凯成科技股份有限公司全资子公司
温州市高晟电子材料有限公司	实际控制人徐兵姨夫马良山之子马林子持股100%，并担任执行董事、总经理
东莞市鼎力薄膜科技有限公司	员工彭权（已于2024年8月离职）持股8%并担任监事的企业
安徽玥琪新材料科技有限公司	指安徽玥琪新材料科技有限公司、靖江市玥琪电子材料有限公司及其控制人邓绍成。安徽玥琪新材料科技有限公司系徐兵表弟邓绍成持股100%并担任执行董事的企业。靖江市玥琪电子材料有限公司系徐兵表弟邓绍成持股90%，并担任执行董事兼总经理的企业
深圳市前海钜诚投资咨询有限公司	由股东涂志兵实际控制
深圳纽迈泰克科技有限公司	由股东涂志兵配偶涂卫超持股100%，并担任执行董事、总经理
张家港首博电子材料有限公司	系控股子公司太湖富世博的少数股东
东莞市力伟恒离型膜科技有限公司	指东莞市力伟恒离型膜科技有限公司及其关联方东莞市旺力胶贴科技有限公司。东莞市力伟恒离型膜科技有限公司系控股子公司鑫玺源的股东陈晓春担任法定代表人、执行董事、经理的企业；东莞市旺力胶贴科技有限公司系陈晓春曾任执行董事的企业，已于2022年3月离职
惠州市俊源新锐科技有限公司及其关联方	指惠州市俊源新锐科技有限公司及惠州市威西特科技有限公司，惠州市俊源新锐科技有限公司系公司控股子公司惠州市富印新材料有限公司少数股东林小海持股51%并担任法定代表人、执行董事的企业，惠州市威西特科技有限公司系林小海关联企业。2025年7月9日，公司新设惠州市富印新材料有限公司，自2025年7月公司将与上述主体的交易比照关联交易进行披露。

2. 购销商品、接受和提供劳务情况

(1) 采购商品/接受劳务情况表

关联方名称	关联交易内容	定价政策	本期数	上年数
张家港首博电子材料有限公司	化学品	市场价	7,174,253.05	6,184,115.94
东莞市力伟恒离型膜科技有限公司	离型材料	市场价	6,472,838.63	6,494,520.84
安徽玥琪新材料科技有限公司	基材及其他	市场价	26,070.61	22,023.54
东莞市富晟新材料有限公司	包材及其他	市场价	41,700.99	304,047.00
重庆凯成科技股份有限公司	辅材	市场价	-	33,194.95
佛山市富一胶粘制品有限公司	片材及其他	市场价	62,874.72	155,044.11

合计			13,777,738.00	13,192,946.38
----	--	--	---------------	---------------

(2) 出售商品/提供劳务情况表

关联方名称	关联交易内容	定价政策	本期数	上年数
安徽富茆胶粘材料有限公司	精密功能胶粘材料	市场价	309,468.29	73,463.08
东莞市富晟新材料有限公司	精密功能胶粘材料、精密功能膜材	市场价	3,680,972.06	3,584,795.50
东莞市富原胶粘制品有限公司	精密功能胶粘材料、精密功能膜材	市场价	759,691.91	674,689.18
苏州富克斯特胶粘材料有限公司	精密功能胶粘材料、精密功能膜材	市场价	-16,361.94	759,517.02
温州市高晟电子材料有限公司	精密功能胶粘材料、精密功能膜材	市场价	3,418.14	88,154.74
重庆凯成科技股份有限公司	精密功能胶粘材料、精密功能膜材、精密功能泡棉	市场价	50,796,376.85	24,782,344.80
佛山市富一胶粘制品有限公司	精密功能胶粘材料、精密功能膜材	市场价	5,431,159.97	3,729,105.06
深圳市雅美乐电子科技有限公司	精密功能胶粘材料、精密功能膜材	市场价	456,575.22	1,152,873.42
东莞市力伟恒离型膜科技有限公司	精密功能膜材	市场价	12,039.02	120,193.37
惠州市俊源新锐科技有限公司及其关联方	精密功能胶粘材料、精密功能膜材	市场价	5,028,289.93	-
合计			66,461,629.45	34,965,136.17

3. 应收项目

2025年12月31日

项目名称	关联方名称	账面余额	坏账准备
应收账款			
	安徽富茆胶粘材料有限公司	279,057.29	13,952.86
	东莞市富晟新材料有限公司	2,484,701.66	125,984.36
	东莞市富原胶粘制品有限公司	306,170.31	15,308.52
	佛山市富一胶粘制品有限公司	2,246,560.30	112,328.02
	深圳市雅美乐电子科技有限公司	80,831.50	4,041.58
	重庆凯成科技股份有限公司	37,848,267.01	1,900,457.58
	惠州市俊源新锐科技有限公司及其关联方	7,067,698.64	353,384.94

2024年12月31日

项目名称	关联方名称	账面余额	坏账准备
应收账款			
	安徽富茆胶粘材料有限公司	228,723.51	11,436.18
	东莞市富晟新材料有限公司	2,026,205.66	101,310.28

	东莞市富原胶粘制品有限公司	164,012.22	8,200.61
	重庆凯成科技股份有限公司	20,430,835.71	1,021,541.78
	东莞市力伟恒离型膜科技有限公司	125,686.95	6,284.35
	佛山市富一胶粘制品有限公司	493,351.86	24,667.59
	深圳市雅美乐电子科技有限公司	208,680.00	10,434.00
	苏州富克斯特胶粘材料有限公司	931,071.42	50,194.43
其他应收款			
	东莞市富原胶粘制品有限公司	44,274.23	22,248.87
	佛山市富一胶粘制品有限公司	7,962.14	1,387.34

4. 应付项目

项目名称	关联方名称	期末数	期初数
应付账款			
	安徽玥琪新材料科技有限公司	3,149.98	10,063.35
	东莞市富晟新材料有限公司	23,770.00	161,854.00
	重庆凯成科技股份有限公司	35,261.67	35,261.67
	佛山市富一胶粘制品有限公司	36,164.94	28,639.00
	张家港首博电子材料有限公司	1,570,659.78	667,840.69
	东莞市力伟恒离型膜科技有限公司	2,692,095.80	2,054,188.38
合同负债			
	重庆凯成科技股份有限公司	3,569,729.20	1,857,821.91

十三、股份支付

本节所列数据除非特别说明，金额单位为人民币元。

(一) 股份支付基本情况

1. 2019年11月，徐军股权转让至钜诚汇富、高莉华等人，该事项作为股权激励按照新授予日的相关权益工具公允价值和员工入股成本价的差额确认股份支付费用，将上述股权激励费用按照预计服务期限分摊计入当期费用。

2. 2020年6月，岳刚等27名合伙人入伙富印壹号，该事项作为新的股权激励按照新授予日的相关权益工具公允价值和员工入股成本价的差额确认股份支付费用，将上述股权激励费用按照预计服务期限分摊计入当期费用。

3. 2020年8月，刘东伟入伙富印壹号，该事项作为新的股权激励按照新授予日的相关权益工具公允价值和员工入股成本价的差额确认股份支付费用，将上述股权激励费用按照预计服务期限分摊计入当期费用。

4. 2021年4月，黄楚琴等10人入伙富印壹号，该事项作为新的股权激励按照新授予日的相关权益工具公允价值和员工入股成本价的差额确认股份支付费用，将上述股权激励费用按

照预计服务期限分摊计入当期费用。

5. 2022年1月，海源海汇相关股份转让涂志兵，该事项作为新的股权激励按照新授予日的相关权益工具公允价值和员工入股成本价的差额确认股份支付费用，将上述股权激励费用按照预计服务期限分摊计入当期费用。

6. 2022年1月，海源海汇相关股份转让富印叁号，该事项作为新的股权激励按照新授予日的相关权益工具公允价值和员工入股成本价的差额确认股份支付费用。

7. 2023年11月28日，富印壹号内部股权转让，该事项作为新的股权激励按照新授予日的相关权益工具公允价值和员工入股成本价的差额确认股份支付费用，将上述股权激励费用按照预计服务期限分摊计入当期费用。

8. 2023年12月16日，富印新材召开股东大会并作出决议，同意实施员工持股计划，由富印伍号作为员工持股平台对富印新材进行增资，对富印新材新增150万元注册资本，该事项作为新的股权激励按照新授予日的相关权益工具公允价值和员工入股成本价的差额确认股份支付费用，将上述股权激励费用按照预计服务期限分摊计入当期费用。

9. 2025年5月18日、2025年9月15日，富印伍号内部股权转让，该事项作为新的股权激励按照新授予日的相关权益工具公允价值和员工入股成本价的差额确认股份支付费用，将上述股权激励费用按照预计服务期限分摊计入当期费用。

10. 公司股权激励计划以首次公开募股成功为可行权条件，本期公司估计其成功完成首次公开募股的时点发生变化，重估时点确定等待期，预计上市时间由2025年12月31日调整为2026年12月31日。

(二) 以权益结算的股份支付情况

授予日权益工具公允价值的确定方法	外部股东增资价格
授予日权益工具公允价值的重要参数	-
对可行权权益工具数量的确定依据	授予数量
本期估计与上期估计有重大差异的原因	无
以权益结算的股份支付计入资本公积的累计金额	58,760,390.60

(三) 以现金结算的股份支付情况

公司承担的、以股份或其他权益工具为基础计算确定的负债的公允价值确定方法	-
公司承担的、以股份或其他权益工具为基础计算确定的负债的公允价值重要参数	-
负债中因以现金结算的股份支付产生的累计负债金额	-

[注]以现金结算的股份支付的说明

(四) 本期股份支付费用

授予对象类别	以权益结算的股份支付费用	以现金结算的股份支付费用
管理人员	3,447,021.84	-
研发人员	454,924.18	-
销售人员	501,271.06	-
生产人员	422,911.71	-

合计	4,826,128.79	-
----	--------------	---

(五) 本期以股份支付换取服务情况

以股份支付换取的职工服务总额	4,826,128.79
以股份支付换取的其他服务总额	-

十四、承诺及或有事项

本节所列数据除非特别注明，金额单位为人民币元。

(一) 重要承诺事项

(1) 截止 2025 年 12 月 31 日，合并范围内各公司为自身对外借款进行的财产抵押担保情况(单位：万元)

担保单位	抵押权人	抵押标的物	抵押物账面原值	抵押物账面价值	担保借款余额	借款到期日
安徽富印	中国工商银行股份有限公司太湖支行	设备、工业房地产、土地使用权	11,313.00	5,669.21	2,000.00	2027/2/27
安徽富印	中国建设银行股份有限公司太湖支行	工业房地产、土地使用权	2,255.98	1,580.02	1,400.00	2026/12/14
安徽富印	中国建设银行股份有限公司太湖支行	工业房地产、土地使用权	2,925.81	1,982.14	1,570.00	2027/3/20
安徽富印	中信银行安庆分行营业部	设备、工业房地产、土地使用权	4,884.25	4,554.91	5,540.00	2028/11/24
小计			21,379.04	13,786.28	10,510.00	

(二) 或有事项

1. 或有负债及其财务影响

截至 2025 年 12 月 31 日，公司已贴现或背书且在资产负债表日尚未到期的银行承兑汇票金额为 60,565,118.02 元。

十五、资产负债表日后事项

截至财务报告批准报出日，本公司无应披露的重大资产负债表日后事项。

十六、其他重要事项

本节所列数据除非特别说明，金额单位为人民币元。

(一) 前期差错更正说明

本期公司无重要前期差错更正事项。

(二) 其他对财务报表使用者决策有影响的重要事项

根据 2025 年 4 月 17 日第一届董事会第十三次会议审议通过，本公司拟申请向不特定合格投资者公开发行股票并在北京证券交易所上市。募集资金拟投入功能性高分子复合材料生产建设项目（一期）、研发中心建设项目及信息化建设项目。若本次发行的募集资金净额（扣除发行费用后）不能满足上述项目的资金需求，公司将通过银行借款等方式自筹解决。

十七、母公司财务报表重要项目注释

以下注释项目除非特别注明，期初系指 2025 年 1 月 1 日，期末系指 2025 年 12 月 31 日；本期系指 2025 年度，上年系指 2024 年度。金额单位为人民币元。

(一) 应收账款

1. 按账龄披露

账龄	期末账面余额	期初账面余额
1 年以内(含 1 年)	196,101,372.73	207,944,207.58
1-2 年	207,876.25	3,716,432.05
2-3 年	709,006.33	436,737.18
3 年以上	-	19,651.00
其中：3-4 年	-	19,651.00
4-5 年	-	-
5 年以上	-	-
合计	197,018,255.31	212,117,027.81

2. 按坏账计提方法分类披露

种类	期末数				账面价值
	账面余额		坏账准备		
	金额	比例 (%)	金额	计提比例 (%)	
按单项计提坏账准备	780,031.45	0.40	780,031.45	100.00	-
按组合计提坏账准备	196,238,223.86	99.60	5,191,144.51	2.65	191,047,079.35
合计	197,018,255.31	100.00	5,971,175.96	3.03	191,047,079.35

续上表：

种类	期初数				账面价值
	账面余额		坏账准备		
	金额	比例 (%)	金额	计提比例 (%)	

按单项计提坏账准备	2,395,636.98	1.13	2,395,636.98	100.00	-
按组合计提坏账准备	209,721,390.83	98.87	4,107,383.52	1.96	205,614,007.31
合计	212,117,027.81	100.00	6,503,020.50	3.07	205,614,007.31

(1) 按单项计提坏账准备的应收账款

单位名称	期末数			
	账面余额	坏账准备	计提比例(%)	计提理由
创谊鑫(东莞市)科技有限公司	387,412.30	387,412.30	100.00	预计无法收回
新纶精密制造(安徽)有限公司	321,594.03	321,594.03	100.00	预计无法收回
东莞市亿鑫光电电子有限公司	71,025.12	71,025.12	100.00	预计无法收回
小计	780,031.45	780,031.45	100.00	

续上表:

单位名称	期初数			
	账面余额	坏账准备	计提比例(%)	计提理由
安徽精卓光显技术有限责任公司	1,018,866.59	1,018,866.59	100.00	预计无法收回
惠州市扬航科技有限公司	449,542.00	449,542.00	100.00	预计无法收回
创谊鑫(东莞市)科技有限公司	387,412.30	387,412.30	100.00	预计无法收回
新纶精密制造(安徽)有限公司	321,594.03	321,594.03	100.00	预计无法收回
际纬科技(深圳)有限公司	218,222.06	218,222.06	100.00	预计无法收回
小计	2,395,636.98	2,395,636.98	100.00	

(2) 期末按组合计提坏账准备的应收账款

组合	账面余额	坏账准备	计提比例(%)
关联方组合	92,552,184.76	-	-
账龄组合	103,686,039.10	5,191,144.51	5.01
小计	196,238,223.86	5,191,144.51	2.65

其中：账龄组合

项目	账面余额	坏账准备	计提比例(%)
1年以内(含1年)	103,549,187.97	5,177,459.40	5.00
1-2年	136,851.13	13,685.11	10.00
小计	103,686,039.10	5,191,144.51	5.01

3. 本期计提、收回或转回的坏账准备情况

种类	期初数	本期变动金额				期末数
		计提	收回或转回	转销或核销	其他	
按单项计提坏账准备	2,395,636.98	71,025.12	1,468,408.59	218,222.06	-	780,031.45
按组合计提坏账准备	4,107,383.52	1,167,519.62	-	83,758.63	-	5,191,144.51
小计	6,503,020.50	1,238,544.74	1,468,408.59	301,980.69	-	5,971,175.96

其中本期坏账准备收回或转回金额重要的：

单位名称	转回或收回金额	转回原因	收回方式
安徽精卓光显技术有限责任公司	1,018,866.59	诉讼收回	银行转账
惠州市扬航科技有限公司	449,542.00	诉讼收回	银行转账
小计	1,468,408.59		

4. 本期实际核销的应收账款情况

项目	核销金额
实际核销的应收账款	301,980.69

5. 按欠款方归集的期末账面余额前五名的应收账款和合同资产情况

单位名称	应收账款期末账面余额	合同资产期末账面余额	应收账款和合同资产期末账面余额	占应收账款和合同资产期末账面余额合计数的比例(%)	应收账款坏账准备和合同资产减值准备期末数
安闻科技集团股份有限公司[注1]	17,776,622.41	-	17,776,622.41	9.02	888,831.12
德莎公司[注2]	8,946,495.56	-	8,946,495.56	4.54	447,324.78
广东领益智造股份有限公司及其关联方[注3]	8,132,916.97	-	8,132,916.97	4.13	406,645.85
重庆凯成科技股份有限公司[注4]	6,565,796.17	-	6,565,796.17	3.33	328,289.81
深圳市旺鑫精密工业有限公司及其关联方	5,190,704.27	-	5,190,704.27	2.63	259,535.21
小计	46,612,535.38	-	46,612,535.38	23.66	2,330,626.77

[注1]本报告中安闻科技集团股份有限公司指安闻汽车技术(天津)有限公司、安闻汽车技术(天津)有限公司东莞市分公司、广东安闻汽车零部件有限公司、河北安闻汽车零部件有限公司、上海安闻汽车电子有限公司；

[注2]本报告中德莎公司指德莎(苏州)胶带技术有限公司、德莎胶带(上海)有限公司、TESASE、TESAVIETNAMLIMITED、tesatapeAsiaPacificPte.Ltd.；

[注3]本报告中广东领益智造股份有限公司及其关联方指成都领益科技有限公司、领新(新加坡)有限公司、深圳市领滔科技有限公司；

[注4]本报告中重庆凯成科技股份有限公司指重庆凯成科技股份有限公司、东莞市凯成环保科技有限公司、越南凯成海阳分公司。

6. 应收关联方账款情况

单位名称	与本公司关系	期末数	占应收账款期末数的比例(%)
东莞市富印胶粘科技有限公司	子公司	89,822,079.49	45.59
太湖富世博新材料有限公司	子公司	2,286,963.13	1.16
深圳市富印新材料有限公司	子公司	337,610.60	0.17
太湖富印新材料有限公司	子公司	101,028.54	0.05
惠州市富印新材料有限公司	子公司	4,503.00	0.00
小计		92,552,184.76	46.98

7. 报告期无因金融资产转移而终止确认的应收账款；

8. 报告期无转移应收账款且继续涉入形成的资产负债。

(二) 其他应收款

1. 明细情况

项目	期末数			期初数		
	账面余额	坏账准备	账面价值	账面余额	坏账准备	账面价值
应收利息	-	-	-	-	-	-
应收股利	-	-	-	-	-	-
其他应收款	11,470,189.91	148,304.88	11,321,885.03	8,152,518.77	93,710.87	8,058,807.90
合计	11,470,189.91	148,304.88	11,321,885.03	8,152,518.77	93,710.87	8,058,807.90

2. 其他应收款

(1)按性质分类情况

款项性质	期末账面余额	期初账面余额
暂借款	9,935,397.26	6,658,541.41
押金保证金	1,066,345.00	1,055,745.00
应收暂付款	466,633.91	438,232.36
员工备用金	1,813.74	-
小计	11,470,189.91	8,152,518.77

(2)按账龄披露

账龄	期末账面余额	期初账面余额
1年以内(含1年)	10,399,844.91	8,132,278.77
1-2年	1,050,105.00	240.00

2-3年	240.00	-
3年以上	20,000.00	20,000.00
小计	11,470,189.91	8,152,518.77

(3)按坏账计提方法分类披露

种类	期末数				
	账面余额		坏账准备		账面价值
	金额	比例(%)	金额	计提比例(%)	
按单项计提坏账准备	-	-	-	-	-
其中:	-	-	-	-	-
按组合计提坏账准备	11,470,189.91	100.00	148,304.88	1.29	11,321,885.03
其中:关联方组合	9,935,397.26	86.62	-	-	9,935,397.26
账龄组合	1,534,792.65	13.38	148,304.88	9.66	1,386,487.77
合计	11,470,189.91	100.00	148,304.88	1.29	11,321,885.03

续上表:

种类	期初数				
	账面余额		坏账准备		账面价值
	金额	比例(%)	金额	计提比例(%)	
按单项计提坏账准备	-	-	-	-	-
其中:	-	-	-	-	-
按组合计提坏账准备	8,152,518.77	100.00	93,710.87	1.15	8,058,807.90
其中:关联方组合	6,658,541.41	81.67	-	-	6,658,541.41
账龄组合	1,493,977.36	18.33	93,710.87	6.27	1,400,266.49
合计	8,152,518.77	100.00	93,710.87	1.15	8,058,807.90

1)期末按组合计提坏账准备的其他应收款

组合	账面余额	坏账准备	计提比例(%)
关联方组合	9,935,397.26	-	-
账龄组合	1,534,792.65	148,304.88	9.66
小计	11,470,189.91	148,304.88	1.29

其中:账龄组合

项目	账面余额	坏账准备	计提比例(%)
1年以内(含1年)	464,447.65	23,222.38	5.00

1-2年	1,050,105.00	105,010.50	10.00
2-3年	240.00	72.00	30.00
3年以上	20,000.00	20,000.00	100.00
小计	1,534,792.65	148,304.88	9.66

2)按预期信用损失一般模型计提坏账准备

坏账准备	第一阶段	第二阶段	第三阶段	小计
	未来12个月预期信用损失	整个存续期预期信用损失(未发生信用减值)	整个存续期预期信用损失(已发生信用减值)	
2025年1月1日余额	93,710.87	-	-	93,710.87
2025年1月1日余额在本期				
--转入第二阶段	-	-	-	-
--转入第三阶段	-	-	-	-
--转回第二阶段	-	-	-	-
--转回第一阶段	-	-	-	-
本期计提	54,594.01	-	-	54,594.01
本期转回	-	-	-	-
本期转销	-	-	-	-
本期核销	-	-	-	-
其他变动	-	-	-	-
2025年12月31日余额	148,304.88	-	-	148,304.88

(4)本期计提、收回或转回的坏账准备情况

种类	期初数	本期变动金额				期末数
		计提	收回或转回	转销或核销	其他	
按单项计提坏账准备	-	-	-	-	-	-
按组合计提坏账准备	93,710.87	54,594.01	-	-	-	148,304.88
小计	93,710.87	54,594.01	-	-	-	148,304.88

(5)按欠款方归集的期末账面余额前五名的其他应收款情况

单位名称	款项的性质	期末账面余额	账龄	占其他应收款期末账面余额合计数的比例(%)	坏账准备期末数
惠州富泰新材料科技有限公司	暂借款	9,799,677.76	1年以内	85.44	-
华勤技术股份有限公司	押金保证金	1,000,000.00	1-2年	8.72	100,000.00

太湖富世博新材料有限公司	暂借款	122,280.74	1年以内	1.07	-
天津河北工业大学科技园发展有限公司	押金保证金	33,945.00	1-2年	0.30	3,394.50
太湖县众安气体有限责任公司	押金保证金	20,000.00	3年以上	0.17	20,000.00
小计		10,975,903.50		95.69	123,394.50

(6)对关联方的其他应收款情况

单位名称	与本公司关系	期末数	占其他应收款期末数的比例(%)
惠州富泰新材料科技有限公司	子公司	9,799,677.76	85.44
太湖富世博新材料有限公司	子公司	122,280.74	1.07
太湖富印新材料有限公司	子公司	13,438.76	0.12
小计		9,935,397.26	86.62

(三) 长期股权投资

1. 明细情况

项目	期末数			期初数		
	账面余额	减值准备	账面价值	账面余额	减值准备	账面价值
对子公司投资	70,357,821.47	-	70,357,821.47	69,457,821.47	-	69,457,821.47
对联营、合营企业投资	-	-	-	-	-	-
合计	70,357,821.47	-	70,357,821.47	69,457,821.47	-	69,457,821.47

2. 对子公司投资

被投资单位名称	期初数	减值准备期初数	本期变动	
			追加投资	减少投资
东莞富印	30,122,163.64	-	-	-
江苏富印	1,093,220.83	-	-	-
东莞鑫玺源	17,354,994.00			
深圳富印	14,440,498.00			
太湖富世博	5,500,000.00			
太湖富印	946,945.00			
惠州富泰	-		350,000.00	
惠州富印			550,000.00	
小计	69,457,821.47	-	900,000.00	-

续上表：

被投资单位名称	本期变动		期末数	减值准备期末数
	计提减值准备	其他		
东莞富印	-	-	30,122,163.64	-
江苏富印			1,093,220.83	
东莞鑫玺源			17,354,994.00	
深圳富印			14,440,498.00	
太湖富世博			5,500,000.00	
太湖富印			946,945.00	
惠州富泰	-	-	350,000.00	-
惠州富印			550,000.00	
小计	-	-	70,357,821.47	-

3. 期末未发现长期股权投资存在明显减值迹象，故未计提减值准备。

(四) 营业收入/营业成本

项目	本期数		上年数	
	收入	成本	收入	成本
主营业务	502,234,621.10	370,428,317.05	527,349,203.64	392,242,501.85
其他业务	15,734,699.04	9,769,488.58	5,914,597.70	2,956,616.30
合计	517,969,320.14	380,197,805.63	533,263,801.34	395,199,118.15

(五) 投资收益

项目	本期数	上年数
成本法核算的长期股权投资收益	2,750,000.00	-
处置应收款项融资产生的投资收益	-	-3,681.05
合计	2,750,000.00	-3,681.05

十八、补充资料

本节所列数据除非特别注明，金额单位为人民币元。

(一) 非经常性损益

1. 当期非经常性损益明细表

根据中国证券监督管理委员会《公开发行证券的公司信息披露解释性公告第1号—非经常性损益(2023年修订)》的规定, 本公司本期非经常性损益明细情况如下(收益为+, 损失为-):

项目	金额	说明
非流动性资产处置损益, 包括已计提资产减值准备的冲销部分	279,055.45	-
计入当期损益的政府补助, 但与公司正常经营业务密切相关、符合国家政策规定、按照确定的标准享有、对公司损益产生持续影响的政府补助除外	13,756,579.71	-
除同公司正常经营业务相关的有效套期保值业务外, 非金融企业持有金融资产和金融负债产生的公允价值变动损益以及处置金融资产和金融负债产生的损益	99,637.62	-
计入当期损益的对非金融企业收取的资金占用费	-	-
委托他人投资或管理资产的损益	-	-
对外委托贷款取得的损益	-	-
因不可抗力因素, 如遭受自然灾害而产生的各项资产损失	-	-
单独进行减值测试的应收款项减值准备转回	2,149,131.14	-
企业取得子公司、联营企业及合营企业的投资成本小于取得投资时应享有被投资单位可辨认净资产公允价值产生的收益	-	-
同一控制下企业合并产生的子公司期初至合并日的当期净损益	-	-
非货币性资产交换损益	-	-
债务重组损益	249,666.68	-
企业因相关经营活动不再持续而发生的一次性费用, 如安置职工的支出等	-	-
因税收、会计等法律、法规的调整对当期损益产生的一次性影响	-	-
因取消、修改股权激励计划一次性确认的股份支付费用	-	-
对于现金结算的股份支付, 在可行权日之后, 应付职工薪酬的公允价值变动产生的损益	-	-
采用公允价值模式进行后续计量的投资性房地产公允价值变动产生的损益	-	-
交易价格显失公允的交易产生的收益	-	-
与公司正常经营业务无关的或有事项产生的损益	-	-
受托经营取得的托管费收入	-	-
除上述各项之外的其他营业外收入和支出	-475,340.43	-
其他符合非经常性损益定义的损益项目	3,406,962.15	-
小计	19,465,692.32	-
减: 所得税影响额(所得税费用减少以“-”表示)	3,011,131.36	-

少数股东损益影响额(税后)	209,806.69	-
归属于母公司股东的非经常性损益净额	16,244,754.27	-

(二) 净资产收益率和每股收益

1. 明细情况

根据中国证券监督管理委员会《公开发行证券公司信息编报规则第9号—净资产收益率和每股收益的计算及披露》(2010年修订)的规定,本公司本期加权平均净资产收益率及基本每股收益和稀释每股收益如下:

报告期净利润	加权平均净资产收益率(%)	每股收益(元/股)	
		基本每股收益	稀释每股收益
归属于公司普通股股东的净利润	19.03	1.57	1.57
扣除非经常性损益后归属于公司普通股股东的净利润	16.14	1.34	1.34

2. 计算过程

(1) 加权平均净资产收益率的计算过程

项目	序号	本期数
归属于公司普通股股东的净利润	1	107,152,006.88
非经常性损益	2	16,244,754.27
扣除非经常性损益后的归属于公司普通股股东的净利润	3=1-2	90,907,252.61
归属于公司普通股股东的期初净资产	4	506,938,339.22
报告期发行新股或债转股等新增的、归属于公司普通股股东的净资产加权数	5	-
报告期回购或现金分红等减少的、归属于公司普通股股东的净资产加权数	6	-
其他交易或事项引起的净资产增减变动加权数	7	2,622,546.87
加权平均净资产	8=4+1*0.5+5-6+7	563,136,889.53
加权平均净资产收益率	9=1/8	19.03%
扣除非经常性损益后加权平均净资产收益率	10=3/8	16.14%

[注] 报告期净资产增减变动加权数,系按净资产变动次月起至报告期期末的累计月数占报告期月数的比例作为权重进行加权计算。

(2) 基本每股收益的计算过程

项目	序号	本期数
归属于公司普通股股东的净利润	1	107,152,006.88
非经常性损益	2	16,244,754.27
扣除非经常性损益后的归属于公司普通股股东的净利润	3=1-2	90,907,252.61

期初股份总数	4	68,087,163.00
报告期因公积金转增股本或股票股利分配等增加股份数	5	-
报告期发行新股或债转股等增加股份数的加权数	6	-
报告期因回购等减少股份数的加权数	7	-
报告期缩股数	8	-
发行在外的普通股加权平均数	$9=4+5+6-7-8$	68,087,163.00
基本每股收益	$10=1/9$	1.57
扣除非经常性损益后的基本每股收益	$11=3/9$	1.34

[注]报告期发行新股或债转股等增加股份数的加权数及因回购等减少股份数的加权数，系按股份变动次月起至报告期期末的累计月数占报告期月数的比例作为权重进行加权计算。

(3)稀释每股收益的计算过程

稀释每股收益的计算过程与基本每股收益的计算过程相同。

安徽富印新材料股份有限公司
2026年3月19日

附件 会计信息调整及差异情况

一、 会计政策变更、会计估计变更或重大差错更正等情况

(一) 会计数据追溯调整或重述情况

会计政策变更 会计差错更正 其他原因 不适用

(二) 会计政策、会计估计变更或重大会计差错更正的原因及影响

适用 不适用

二、 非经常性损益项目及金额

单位：元

项目	金额
非流动性资产处置损益，包括已计提资产减值准备的冲销部分	279,055.45
计入当期损益的政府补助，但与公司正常经营业务密切相关、符合国家政策规定、按照确定的标准享有、对公司损益产生持续影响的政府补助除外	13,756,579.71
除同公司正常经营业务相关的有效套期保值业务外，非金融企业持有金融资产和金融负债产生的公允价值变动损益以及处置金融资产和金融负债产生的损益	99,637.62
单独进行减值测试的应收款项减值准备转回	2,149,131.14
债务重组损益	249,666.68
除上述各项之外的其他营业外收入和支出	-475,340.43
其他符合非经常性损益定义的损益项目	3,406,962.15
非经常性损益合计	19,465,692.32
减：所得税影响数	3,011,131.36
少数股东权益影响额（税后）	209,806.69
非经常性损益净额	16,244,754.27

三、 境内外会计准则下会计数据差异

适用 不适用