




丽珠医药
LIVZON

麗珠醫藥集團股份有限公司 Livzon Pharmaceutical Group Inc.*

(在中華人民共和國註冊成立的股份有限公司)

股份代號：1513




2025

年度報告

* 僅供識別

目錄

董事長致辭	2
財務摘要	8
第一節 重要提示和釋義	10
第二節 公司簡介和主要財務指標	16
第三節 管理層討論與分析	21
第四節 公司治理及企業管治報告	93
第五節 重要事項	124
第六節 股份變動及股東情況	147
第七節 財務報告	160



董事長 致辭



朱保國先生
董事長

尊敬的各位股東：

2025年，是中國醫藥行業在政策深化、技術躍遷與中國創新藥崛起的關鍵之年。面對集採常態化、醫保控費趨嚴、合規監管升級等多重變革，麗珠始終秉持「以患者為中心、以臨床價值為導向」的初心，堅定推進以創新和國際化引領發展，在夯實基本盤的同時，加速向全球化创新型製藥企業轉型。這一年，我們不僅實現了業績穩健、創新突破、國際化提速、AI深度賦能與股東回報強化五大維度的協同躍升，更在不確定性中鍛造出可持續的高質量發展能力。

董事長致辭

公司管理團隊



劉大平
總裁



杜軍
副總裁



陳志華
副總裁



徐曉
副總裁



黃瑜璇
副總裁



王勝
首席財務官、財務負責人



劉寧
董事會秘書、公司秘書



一、業績穩健：穿越周期，築牢高質量發展底盤

2025年，本集團整體經營展現強大韌性。2025年全年累計實現營業收入人民幣120.20億元，扣非歸母淨利潤人民幣20.09億元，同比增長1.51%。消化道、GnRH/輔助生殖、中藥等核心領域重點產品組合持續放量，展現出穿越周期的生命力。同時，公司保持了充裕的現金儲備與健康的現金流狀況，為後續自主研發、管線引進、國際化及持續的股東回報提供堅實保障。

二、創新驅動：從「跟隨」走向「引領」，打造差異化產品矩陣

2025年，是麗珠創新成果密集兌現、由「跟隨者」向「引領者」躍升的關鍵之年。我們始終秉持「患者生命質量第一」的研發初心，堅定推進「自主研發+BD引進」雙輪驅動策略，全年精準引進多個與現有管線高度協同的高潛力資產，系統性補強心腦血管、促性腺激素釋放激素（GnRH）等核心治療領域，構建起「近期有產出、中期有梯隊、遠期有儲備」的可持續創新生態。

在消化道領域，P-CAB類JP-1366片劑反流性食管炎已提交上市申請，用於根除治療幽門螺桿菌感染的新適應癥IND申請已獲受理，注射劑處於II期臨床，「雙劑型」佈局將接續完善本公司消化道領域產品矩陣，進一步鞏固本公司在國內消化道領域的領先地位，為患者提供更豐富的臨床解決方案。

在自身免疫領域，本公司1類創新生物藥萊康奇塔單抗注射液，作為全球第二、中國首個IL-17A/F雙靶點抑制劑，是國內唯一在銀屑病適應症開展與司庫奇尤單抗（可善挺）頭對頭對照並實現優效的候選藥物，其新藥上市申請已正式獲國家藥監局受理，並納入優先審評審批程序，標誌著這款具有全球競爭力的創新藥正式駛入商業化「快車道」。

在精神神經領域，我們成功上市全球首款阿立哌唑微球製劑（阿麗唯[®]），用於治療成人精神分裂症。該產品憑藉卓越的療效與安全性，上市當年即被納入《中國精神分裂症防治指南（2025年版）》推薦，並順利進入2025年國家醫保目錄，顯著提升患者可及性。與此同時，我們在前沿靶點佈局上亦取得突破—NS-041（KCNQ2/3激動劑）作為全球領先的新型小分子抗癲癇/抗抑鬱候選藥物，目前已同步推進癲癇與抑鬱症雙適應症的臨床試驗，展現出同類最優（Best-in-Class）的開發潛力，有望為難治性癲癇及抑鬱症患者帶來全新希望。

董事長致辭

在GnRH輔助生殖領域，新型口服GnRH拮抗劑LPM7100328膠囊在輔助生殖適應症的II期臨床研究中取得顯著成果，我們正積極推進III期臨床，未來該產品將與本公司已上市的注射用醋酸亮丙瑞林微球（貝依[®]）、注射用醋酸曲普瑞林微球（維寶寧[®]）及注射用醋酸西曲瑞克（麗曲欣[®]）形成「激動劑+拮抗劑、注射+口服、短效+長效」的全周期、多路徑解決方案。

創新不是孤島，而是體系。2025年，麗珠的創新已從單點突破邁向系統性輸出，從技術跟隨邁向價值引領。我們堅信，唯有真正解決未被滿足的臨床需求，才能贏得醫生的信任、患者的認可，最終實現企業的長期價值。

三、國際化提速：從「產品出海」邁向「體系出海」

2025年，麗珠的國際化戰略邁入新階段—我們不再滿足於簡單的「原料藥和製劑出口」，而是堅定走一條以實體化運營為根基、以區域深耕為路徑、以本地化生產為支點的差異化出海之路，真正實現從「走出去」到「扎下來」的戰略躍遷。

在原料藥全球化方面，我們始終堅持「專而精」的特色化發展路徑。目前，本公司多個細分領域原料藥品種在全球市場佔有率位居前列，與國際戰略客戶建立了穩固的合作關係。憑藉持續的產品迭代與高壁壘工藝，我們有效規避了大宗品種的同質化競爭。2025年，我們全速推動印尼首個海外原料藥工廠的建設，以進一步提升全球供應能力，將國內「CMC一體化+高端製造」的核心優勢延伸至海外，構建更具韌性的全球供應鏈。

在製劑出海方面，我們採取務實而精準的區域策略，以東南亞和南美作為突破口，通過「重點國家牽引、區域聯動拓展」的模式，穩步推進本地化佈局：一方面，在東南亞市場，我們於2025年5月正式宣佈收購越南上市藥企Imexpharm Corporation (IMP)，其擁有越南優質且規模領先的EU-GMP認證產線，產品覆蓋越南當地成熟ETC及OTC渠道。本次收購完成後，公司將深度釋放雙方產品管線的協同價值，同時充分借力東盟區域貿易政策紅利，為本公司以越南為戰略橋頭堡、輻射拓展整個東南亞市場提供有利條件。

另一方面，在南美市場，我們以巴西為核心，設立當地辦事處，深度參與當地市場准入與學術推廣。巴西作為南美醫藥標杆市場，其GMP標準與註冊體系在拉美地區具有廣泛影響力與良好互認基礎。通過在巴西建立自主、高效的運營支點，我們將逐步拓展至阿根廷、哥倫比亞等周邊國家，形成南美區域協同效應。

麗珠的國際化戰略堅持長期主義與主動佈局，我們正通過推進產能本地化、註冊屬地化、銷售團隊化及產品協同化，系統性地構建可持續發展的全球業務體系，為企業未來十年的高質量增長積蓄動能、夯實基礎。

四、AI深度賦能：貫穿研發、生產、營銷全鏈條

2025年，麗珠將人工智能納入本公司核心戰略，深入推進AI在研發、生產、營銷及管理全鏈條的深度應用，不僅將其視為技術工具，更視作驅動組織變革與效率躍升的核心引擎。

在研發端，AI已成為創新突破的關鍵加速器。我們通過AI算法對工藝參數進行高通量模擬與智能優化，顯著縮短管線開發周期。在微球製劑領域，我們構建了領先的AI微觀影像分析與完整性檢測體系，實現對微球結構、載藥均勻性與釋放行為的毫秒級精準表徵，打破高端複雜製劑研發的效率瓶頸。

在生產端，AI正重塑精益製造新範式。我們錨定提質增效核心目標，以智能體系與數據看板打通跨部門協同壁壘，構建AI驅動的智慧庫存管理與變更控制機制，實現庫存狀態動態可視、排產決策高效迭代，全面提升運營效率、降低協同成本。

在營銷與管理端，AI正推動銷售模式從經驗驅動向數據驅動躍遷。依托智能學術推廣、醫師專業畫像及患者依從性智能研判模型，我們實現對終端臨床需求的精準響應與高效觸達，讓每一次學術推廣更具專業價值與臨床意義。

今天的麗珠，正以AI為紐帶，將科學、效率與人文關懷緊密融合。我們堅信，唯有將前沿技術真正融入業務肌理，才能在高質量發展的道路上行穩致遠。

五、股東回報：長期主義的堅定踐行者

麗珠始終將股東利益置於核心，持續通過分紅及股份回購等方式積極回饋股東，股東回報比例位居醫藥行業前列。2025年，我們完成了人民幣近6億元A股及H股回購註銷，進一步優化資本結構。

同時，麗珠醫藥正穩步推進多治療領域的新產品上市節奏，涵蓋精神神經、消化道、輔助生殖、自身免疫及代謝等多個治療領域，不僅能有效對沖單一品種的政策或市場風險，更將持續夯實本公司長期基本面，為麗珠實現穩健盈利與高比例、可持續的股東回報奠定堅實基礎。

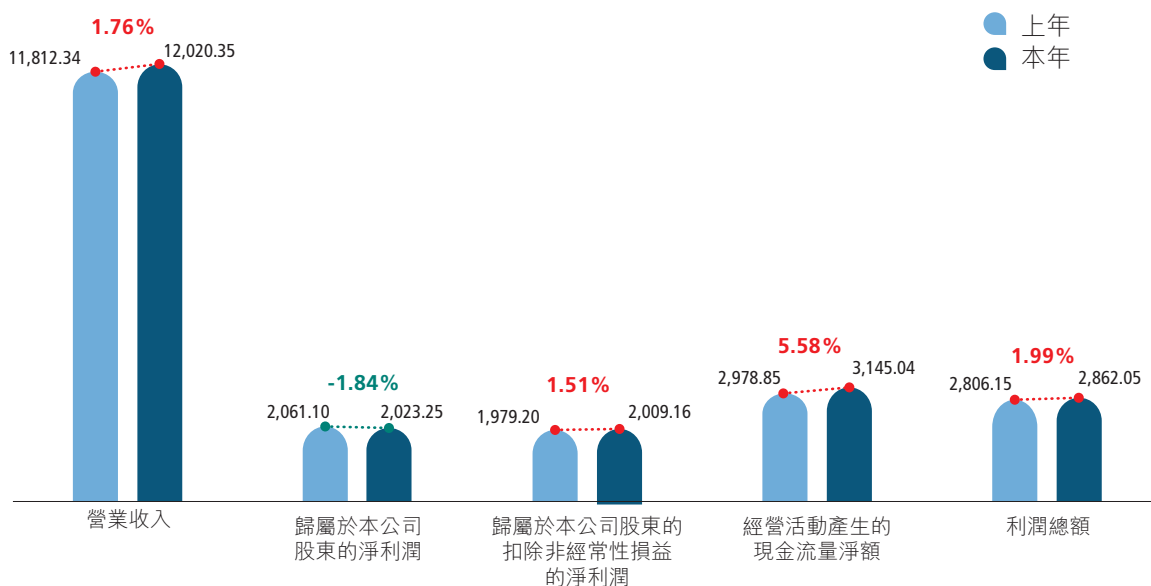
展望2026：夯實韌性底盤，加速邁向全球化創新新階段

2026年，是麗珠穿越周期、厚積薄發的關鍵之年。我們將以更強的戰略定力，聚焦「業務穩健性、創新確定性、國際化可行性」三大支柱，為中長期基本面穩健增長築牢根基。這一年，我們將繼續依托多元且高韌性的業務佈局—化藥、中藥、原料藥協同發力，持續優化收入結構，日益完善精神神經、GnRH、消化道等優勢領域產品矩陣，為未來增長提供清晰路徑。與此同時，我們將始終堅守合規底線，踐行ESG理念，堅持公益回饋與綠色生產，將可持續發展融入企業血脈。

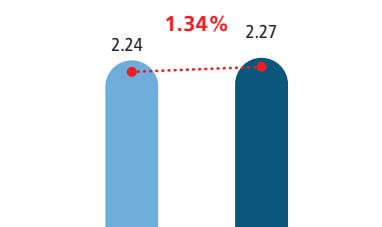
四十餘年櫛風沐雨，麗珠始終以「提升患者生命質量」為初心。站在新舊動能轉換的交匯點，我們將以科學為本、價值為綱、責任為先，堅定不移地邁向一家讓患者信賴、讓醫生認可、讓員工自豪、讓股東滿意的全球化創新型製藥企業。

財務摘要

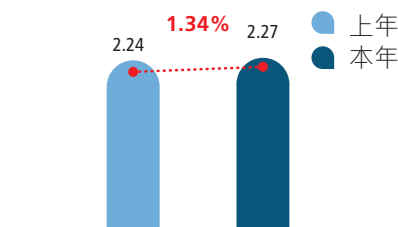
主要財務指標 (人民幣百萬元)



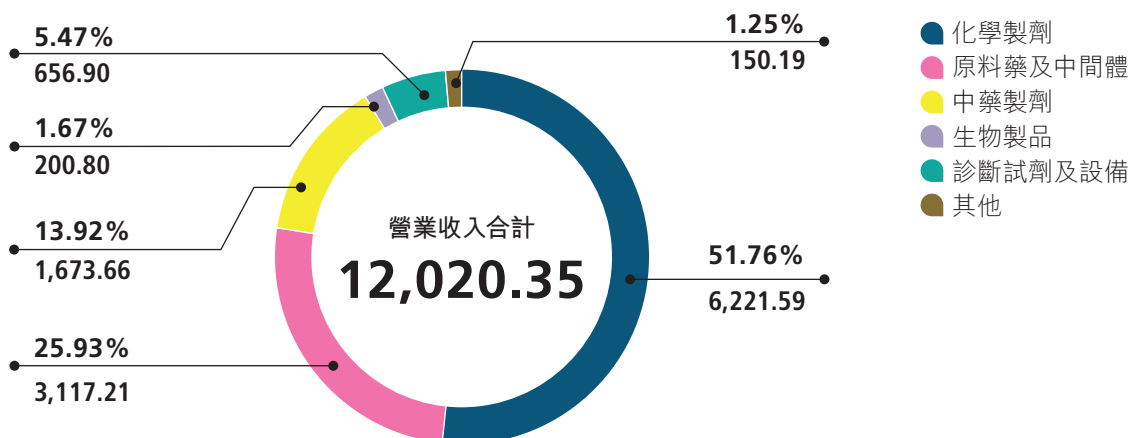
基本每股收益 (人民幣元/股)



稀釋每股收益 (人民幣元/股)



營業收入構成 (人民幣百萬元)

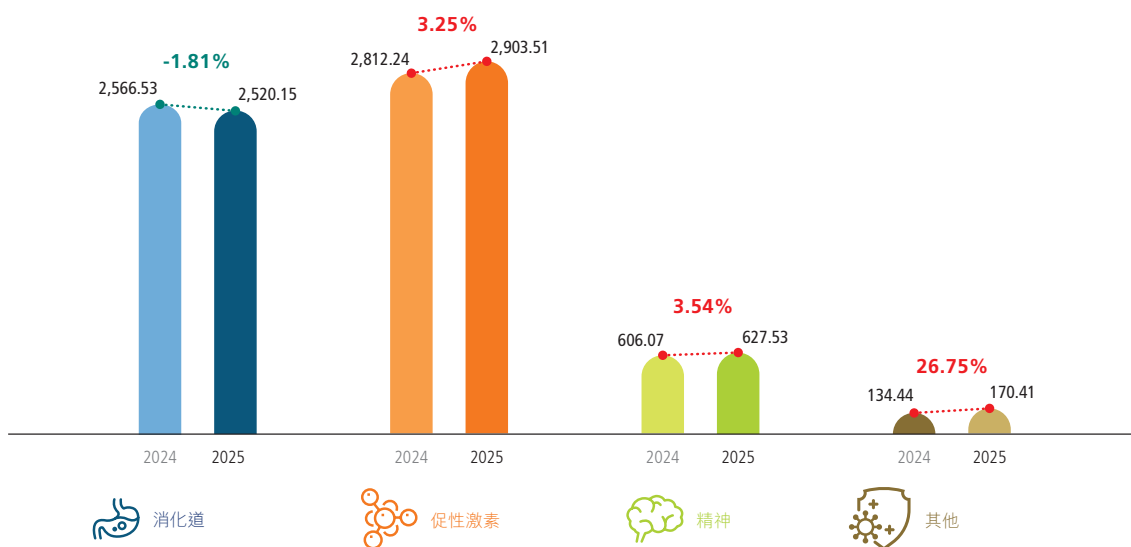


財務摘要

本年度各領域收入表現

單位：人民幣百萬元

化學製劑

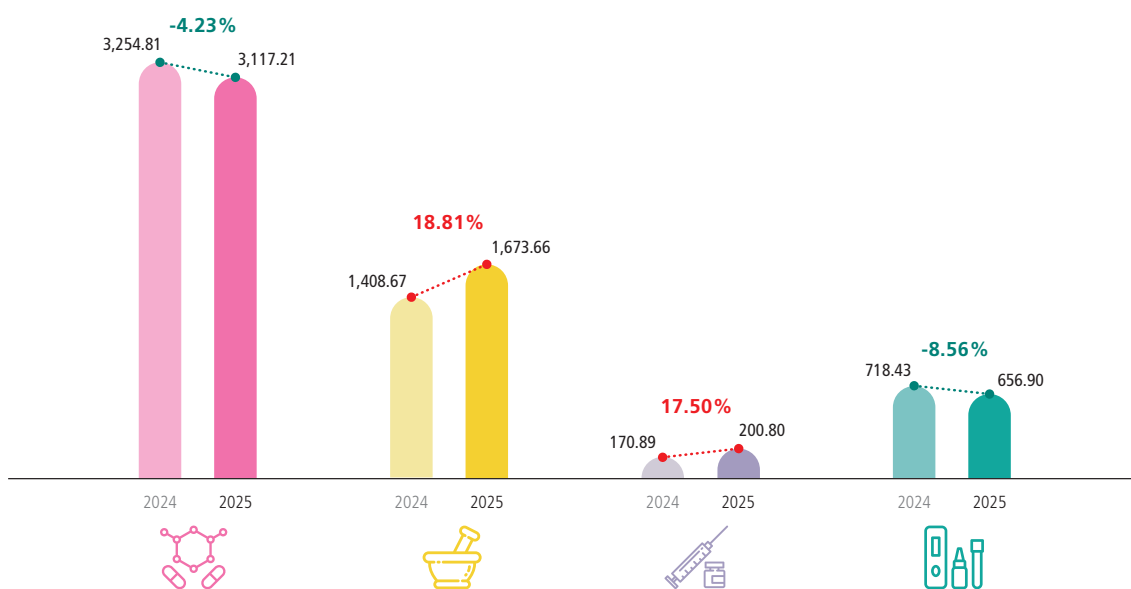


原料藥及中間體

中藥製劑

生物製品

診斷試劑及設備



第一節 重要提示和釋義

重要提示

麗珠醫藥集團股份有限公司董事會及董事、高級管理人員保證本年度報告（「本報告」）內容的真實、準確、完整，不存在虛假記載、誤導性陳述或者重大遺漏，並承擔個別和連帶的法律責任。

本公司負責人朱保國先生、主管會計工作負責人（財務負責人）及會計機構負責人（會計主管人員）王勝先生聲明：保證本年度報告中財務報告的真實、準確、完整。

本公司全體董事均已出席了審議本報告的董事會會議。

經本公司董事會審議通過，本公司2025年度利潤分配預案為：以實施2025年度利潤分配方案所確定的股權登記日的總股本為基數，向本公司全體股東每10股派發現金股利人民幣14.3元（含稅）。本次不送紅股，不進行資本公積金轉增股本（「年度派息計劃」）。年度派息計劃還需提交本公司2025年度股東會（「年度股東會」）審議批准。

本公司已在本報告第三節「管理層討論與分析」中分析了本公司未來發展可能面臨的風險因素和應對策略情況，敬請投資者留意查閱。

本報告涉及若干基於對未來政策和經濟的主觀假定和判斷而作出的前瞻性陳述，該等陳述會受到風險、不明朗因素及假設的影響，實際結果可能與該等陳述有重大差異。投資者應注意不恰當信賴或使用此類信息可能造成投資風險。

本報告分別以中文及英文編訂。如中英文文本有任何差異，概以中文文本為準。

第一節 重要提示和釋義

釋義

本報告內，除文義另有所指外，下列詞彙具有以下涵義：

本公司、公司	指	麗珠醫藥集團股份有限公司Livzon Pharmaceutical Group Inc.*，一家根據中國法例成立的股份有限公司，其H股於香港聯交所主板上市及其A股於深交所主板上市
本集團、麗珠集團、麗珠	指	本公司及其附屬公司
董事會	指	本公司董事會
董事	指	本公司董事
監事會	指	本公司監事會（已經於2025年12月10日取消）
監事	指	本公司監事
股東	指	本公司股東
A股	指	本公司註冊股本中每股面值人民幣1.00元的普通股，在深交所主板上市及買賣
B股	指	本公司原發行的境內上市外資股
H股	指	本公司註冊股本中每股面值人民幣1.00元的普通股，在香港聯交所主板上市及買賣
A股股東	指	本公司A股持有人
H股股東	指	本公司H股持有人
本年度、本年、本報告期、報告期、本期	指	2025年1月1日至12月31日止的十二個月
上年同期、上期、上年	指	2024年1月1日至12月31日止的十二個月

第一節 重要提示和釋義

上年末、上年度期末	指	2024年12月31日
年初、報告期初、期初	指	2025年1月1日
本年末、年末、報告期末、 期末	指	2025年12月31日
中國證監會	指	中國證券監督管理委員會
深交所	指	深圳證券交易所
登記公司	指	中國證券登記結算有限責任公司深圳分公司
香港聯交所	指	香港聯合交易所有限公司
《公司法》	指	《中華人民共和國公司法》
《證券法》	指	《中華人民共和國證券法》
《深圳上市規則》	指	《深圳證券交易所股票上市規則》
《香港上市規則》	指	《香港聯合交易所有限公司證券上市規則》
《標準守則》	指	《香港上市規則》附錄C3所載的《上市發行人董事進行證券交易的標準守則》
《證券及期貨條例》	指	《證券及期貨條例》(香港法例第571章)
《公司章程》	指	《麗珠醫藥集團股份有限公司章程》
B轉H項目	指	公司境內上市外資股(B股)轉換為H股以介紹方式在香港聯交所主板上市及掛牌交易項目
健康元	指	健康元藥業集團股份有限公司(上海證券交易所股票代碼：600380)，一家依據中國法律註冊成立的股份有限公司，其於2001年在上海證券交易所主板上市，為本公司的控股股東

第一節 重要提示和釋義

健康元集團	指	健康元及其附屬公司(本集團除外)
百業源	指	深圳市百業源投資有限公司
天誠實業	指	天誠實業有限公司(TOPSINO INDUSTRIES LIMITED)
保科力	指	廣州保科力醫藥保健品進出口有限公司(原廣州市保科力貿易公司)
麗珠合成	指	珠海保稅區麗珠合成製藥有限公司
焦作合成	指	焦作麗珠合成製藥有限公司
麗珠單抗	指	珠海市麗珠單抗生物技術有限公司
新北江製藥	指	麗珠集團新北江製藥股份有限公司
福州福興	指	麗珠集團福州福興醫藥有限公司
寧夏製藥	指	麗珠集團(寧夏)製藥有限公司
製藥廠	指	麗珠集團麗珠製藥廠
麗珠試劑	指	珠海麗珠試劑股份有限公司
四川光大	指	四川光大製藥有限公司
上海麗珠	指	上海麗珠製藥有限公司
焦作健康元	指	焦作健康元生物製品有限公司

第一節 重要提示和釋義

海濱製藥	指	深圳市海濱製藥有限公司
藍寶製藥	指	廣東藍寶製藥有限公司
聖美基因	指	珠海市聖美基因檢測科技有限公司
麗珠香港	指	麗珠(香港)有限公司
聖美生物	指	珠海聖美生物診斷技術有限公司
麗珠開曼	指	Livzon Biologics Limited
生物科技香港	指	麗珠生物科技香港有限公司
麗珠生物	指	珠海市麗珠生物醫藥科技有限公司
中國	指	中華人民共和國
香港	指	中國香港特別行政區
人民幣、RMB	指	人民幣，中國法定貨幣
港幣、HKD	指	港幣，香港法定貨幣
澳門幣、MOP	指	澳門幣，澳門法定貨幣

第一節 重要提示和釋義

美元、USD	指	美元，美利堅合眾國法定貨幣
日元、JPY	指	日元，日本法定貨幣
歐元、EUR	指	歐元，歐盟通用貨幣
林吉特、MYR	指	馬來西亞法定貨幣
印尼盾、IDR	指	印度尼西亞法定貨幣
巨潮網	指	巨潮資訊網(www.cninfo.com.cn)
公司網站	指	本公司網站(www.livzon.com.cn)
披露易	指	香港交易及結算所有限公司網站(www.hkexnews.hk)
CDE	指	Center for Drug Evaluation，國家藥品監督管理局藥品審評中心
IND	指	Investigational New Drug，臨床研究申請
IMP	指	Imexpharm Corporation，一間於越南成立之公司，其股份於胡志明市交易所上市(股票代碼：IMP)
BD	指	Business Development，商業發展
EHS	指	Environment，Health，Safety，環境、健康、安全
FDA	指	Food and Drug Administration，美國食品藥品監督管理局
GMP	指	Good Manufacturing Practice，藥品生產質量管理規範
GAP	指	Good Agriculture Practice，中藥材生產質量管理規範
QC	指	Quality Control，質量控制
NDA	指	New Drug Application，國內新藥生產註冊申報
OTC	指	Over The Counter，非處方藥
RWS	指	Real World Study，真實世界研究
FIC	指	First-in-class，同類首創
BIC	指	Best-in-class，同類最佳

第二節 公司簡介和主要財務指標

一、 公司信息

	A股	H股
股票簡稱	麗珠集團	麗珠醫藥 ^{註1} 、麗珠H代 ^{註2}
股票代碼	000513	01513 ^{註1} 、299902 ^{註2}
變更前的股票簡稱(如有)	不適用	不適用
股票上市證券交易所	深圳證券交易所	香港聯合交易所有限公司
公司的中文名稱	麗珠醫藥集團股份有限公司	
公司的中文簡稱	麗珠集團	
公司的英文名稱	LIVZON PHARMACEUTICAL GROUP INC.*	
公司的英文名稱縮寫	LIVZON GROUP	
公司的法定代表人	朱保國	
註冊地址	中國廣東省珠海市金灣區創業北路38號總部大樓	
註冊地址的郵政編碼	519090	
公司註冊地址歷史變更情況	2013年11月6日，經公司股東大會審議通過變更為上述註冊地址	
辦公地址	中國廣東省珠海市金灣區創業北路38號總部大樓	
辦公地址的郵政編碼	519090	
香港主要營業地點	香港灣仔告士打道38號萬通保險中心13樓1301室	
公司網址	www.livzon.com.cn	
電子信箱	LIVZON_GROUP@livzon.com.cn	

註1： 2014年1月16日，本公司境內上市外資股(B股)轉換為境外上市外資股(H股)，以介紹方式在香港聯交所主板上市及掛牌交易。公司H股股票代碼為「01513」，股票簡稱為「麗珠醫藥」。

註2： 該簡稱和代碼僅供本公司原境內B股股東自本公司H股在香港聯交所主板上市後交易本公司的H股股份使用。

* 僅供識別

第二節 公司簡介和主要財務指標

二、聯繫人和聯繫方式

	董事會秘書	證券事務代表
姓名	劉寧	夏雨
聯繫地址	中國廣東省珠海市金灣區創業北路38號總部大樓	
電話	(86)(756)8135990	(86)(756)8135023
傳真	(86)(756)8891070	(86)(756)8891070
電子信箱	liuning@livon.com.cn	xiayu02@livzon.cn

三、信息披露及備置地

公司披露年度報告的證券交易所網站	深圳證券交易所網站(www.szse.cn)、香港交易及結算所有限公司披露易網站(www.hkexnews.hk)
公司披露年度報告的媒體名稱及網址	《中國證券報》《證券時報》《上海證券報》《證券日報》、巨潮資訊網(www.cninfo.com.cn)
香港登載本報告的網址	披露易(www.hkexnews.hk)、公司網站(www.livzon.com.cn)
本報告備置地	本公司董事會秘書處、本公司香港主要營業地點

第二節 公司簡介和主要財務指標

四、其他有關資料

1. 公司聘請的會計師事務所

會計師事務所名稱	致同會計師事務所(特殊普通合夥)
會計師事務所辦公地址	北京市朝陽區建國門外大街22號賽特廣場五層
簽字會計師姓名	王淑燕、魏姮

2. 公司根據《香港上市規則》委任的授權代表及所聘機構

根據《香港上市規則》委任的授權代表	唐陽剛、劉寧
公司秘書	劉寧
H股證券登記處名稱	卓佳證券登記有限公司
H股證券登記處地址	香港夏慤道16號遠東金融中心17樓

第二節 公司簡介和主要財務指標

五、按照《中國企業會計準則》編制的主要會計數據和財務指標

1. 公司是否需追溯調整或重述以前年度會計數據

是 否

人民幣：千元

項目	2025年	2024年	本年比上年增減	2023年	2022年	2021年
營業收入	12,020,349.22	11,812,338.85	1.76%	12,430,038.33	12,629,579.05	12,063,863.27
歸屬於本公司股東的淨利潤	2,023,249.33	2,061,095.80	-1.84%	1,953,650.83	1,909,407.69	1,775,625.49
歸屬於本公司股東的扣除非經常性損益的淨利潤	2,009,164.43	1,979,195.83	1.51%	1,881,345.35	1,880,472.65	1,626,989.73
經營活動產生的現金流量淨額	3,145,038.97	2,978,847.53	5.58%	3,248,934.19	2,772,671.30	1,902,328.14
利潤總額	2,862,050.54	2,806,146.27	1.99%	2,382,666.55	2,330,550.61	2,245,688.83
基本每股收益(人民幣元/股)	2.27	2.24	1.34%	2.10	2.04	1.9
稀釋每股收益(人民幣元/股)	2.27	2.24	1.34%	2.10	2.04	1.9
扣除非經常性損益後的基本每股收益(人民幣元/股)	2.25	2.15	4.65%	2.02	2.01	1.74
加權平均淨資產收益率	14.67%	14.43%	0.24%	14.00%	14.31%	14.32%
歸屬於本公司股東權益收益率	14.57%	14.87%	-0.3%	13.91%	13.76%	13.66%
歸屬於本公司股東權益佔總資產比例	57.90%	56.68%	1.22%	56.07%	55.80%	58.12%

項目	2025年 12月31日	2024年 12月31日	年末比年初增減	2023年 12月31日	2022年 12月31日	2021年 12月31日
總資產	23,985,471.45	24,455,825.70	-1.92%	25,044,827.13	24,868,169.42	22,374,099.38
總負債	8,438,371.29	9,550,079.10	-11.64%	10,278,124.13	9,931,885.12	8,063,079.05
歸屬於本公司股東的淨資產	13,888,350.57	13,862,334.19	0.19%	14,042,495.30	13,876,069.41	13,003,796.35
股本	887,907.17	911,345.73	-2.57%	923,938.14	935,552.69	937,865.12
歸屬於本公司股東的每股股東權益(人民幣元/股)	15.64	15.21	2.83%	15.20	14.83	13.87

第二節 公司簡介和主要財務指標

五、按照《中國企業會計準則》編制的主要會計數據和財務指標(續)

1. 公司是否需追溯調整或重述以前年度會計數據(續)

截至披露前一交易日的本公司總股本：

截至披露前一交易日的本公司總股本(股)	887,907,171
---------------------	-------------

用最新股本計算的全面攤薄每股收益：

支付的優先股股利	-
支付的永續債利息(人民幣元)	-
用最新股本計算的全面攤薄每股收益(人民幣元/股)	2.28

第三節 管理層討論與分析

一、報告期內公司從事的主要業務

公司是集醫藥研發、生產、銷售於一體的大型綜合性醫藥集團，核心業務覆蓋化學藥、生物藥、中藥製劑、原料藥及中間體、診斷試劑與設備。公司秉持「患者生命質量第一」的使命，以「做醫藥行業領先者」為願景，始終以臨床未滿足需求為導向，緊跟AI+制藥發展趨勢，以數字化、智能化賦能企業高質量可持續發展。

公司堅持以創新和國際化引領發展加速向全球化創新型藥企轉型。報告期內，公司實現了業績穩健、創新突破、國際化提速、AI深度賦能和股東回報強化的協同發展。本年度，本公司實現營業收入人民幣120.20億元，同比增長1.76%；實現歸屬於本公司股東的淨利潤人民幣20.23億元；實現歸屬於本公司股東的扣除非經常性損益的淨利潤人民幣20.09億元，同比增長1.51%。2025年，本集團重點完成工作如下：

第三節 管理層討論與分析

一、報告期內公司從事的主要業務 (續)

(一) 創新驅動，打造以「適應症」為核心的差異化研發矩陣

2025年，公司持續加碼創新研發，全年研發投入約人民幣10.56億元，佔營業總收入的8.79%。截至報告披露日，公司製劑在研項目共40個，其中處於上市申報階段12項，III期臨床階段4項，II期臨床階段6項，構建起「有產出、有梯隊、有儲備」的可持續創新生態。

1. 持續深耕和拓展優勢適應症研發佈局：強化消化道、GnRH／輔助生殖、精神神經等優勢領域，積極拓展自免／代謝及心腦血管等具有廣闊臨床需求的慢病領域。



第三節 管理層討論與分析

一、報告期內公司從事的主要業務(續)

(一) 創新驅動，打造以「適應症」為核心的差異化研發矩陣(續)

截至報告披露日，分核心領域具體進展如下：

消化道領域穩步推進P-CAB口服+注射雙劑型研發，鞏固消化領域領先地位：公司穩步推進鉀離子競爭性酸阻滯劑(P-CAB)片劑與注射劑研發，核心產品JP-1366系列具備起效迅速、首劑即達全效抑酸、抑酸作用不受CYP2C19基因多態性影響、耐受性與安全性良好的臨床優勢。其中，JP-1366片反流性食管炎適應症上市申請已獲受理，幽門螺桿菌(Hp)根除(聯合用藥)適應症已申報IND；注射用JP-1366消化性潰瘍出血適應症於2025年10月進入II期臨床試驗。作為同步推進P-CAB片劑與注射劑研發的企業，公司將構建起「口服+注射」又一新產品矩陣，實現抑酸治療領域PPI與P-CAB全品類、全場景覆蓋。

GnRH／輔助生殖領域打造完整的產品治療方案：在輔助生殖方面，黃體酮注射液(II)成功獲批上市並順利納入國家醫保目錄，重組人促卵泡激素注射液年內申報上市，預計2026年獲批上市，將有望成為國內唯一同時實現「尿源+重組」雙技術路徑的藥企。在GnRH方面，注射用醋酸亮丙瑞林微球(3M)已提交上市申請，作為公司已上市1個月劑型的升級產品，可顯著延長給藥間隔，為長期用藥患者提供更便捷的治療選擇；曲普瑞林微球報告期內子宮內膜異位症適應症成功納入國家醫保目錄，中樞性早熟適應症III期臨床已完成全部患者入組；新引進項目LPM7100328膠囊輔助生殖適應症已啟動III期臨床試驗，該產品將有望填補國內口服GnRH拮抗劑的空白，構建起「注射+口服」、「激動劑+拮抗劑」、主要適應症全覆蓋的GnRH類藥物產品矩陣。

精神神經領域圍繞長效製劑升級與前沿靶點創新不斷完善佈局：公司利用國家級緩釋微球技術平台優勢，差異化佈局長效製劑升級迭代。注射用阿立哌唑微球於2025年4月獲批上市，為國內首款、全球首個自主研發的阿立哌唑長效微球製劑，成功納入2025版《中國精神分裂症防治指南》，並於2025年12月順利納入國家醫保目錄。注射用布瑞哌唑微球IND申請已於2026年1月獲CDE受理，未來將與注射用阿立哌唑微球、注射用阿立哌唑(微晶)、棕櫚酸帕利哌酮注射液形成產品互補，持續鞏固公司在精神分裂症長效治療領域的國內領先優勢。同時，在全球前沿靶點研發方面也取得突破性進展，公司1類創新藥NS-041片(KCNQ2/3激動劑)作為全球領先的新型小分子抗癲癇／抗抑郁候選藥物，展現出同類最優(BIC)的開發潛力，抗癲癇適應症II期臨床已啟動全國多家中心受試者入組，抑鬱症適應症於2025年12月獲批臨床。

第三節 管理層討論與分析

一、報告期內公司從事的主要業務 (續)

(一) 創新驅動，打造以「適應症」為核心的差異化研發矩陣 (續)

自免／代謝領域潛在重磅產品進入商業化「快車道」，有望打造全新增長點：公司1類創新生物藥萊康奇塔單抗注射液是國內首個、全球第二申報上市的IL-17A/F雙靶點抑制劑，是國內唯一在銀屑病適應症與司庫奇尤單抗(可善挺)頭對頭對照並實現優效的候選藥物，已提交上市申請並被納入優先審評程序；強直性脊柱炎適應症III期臨床已順利完成，預計2026年上半年提交上市申請，標誌著這款具有全球競爭力的創新藥正式進入商業化「快車道」。此外，司美格魯肽注射液2型糖尿病適應症處於上市審評階段，減重適應症預計2026年提交上市申請。

心腦血管領域聚焦1類創新藥，擴展慢病治療領域：公司心腦血管領域聚焦抗凝核心治療場景，圍繞靜脈血栓栓塞預防領域構建差異化產品管線。1類新藥H001膠囊為口服凝血酶IIa因子抑制劑，用於預防骨科大手術術後的靜脈血栓栓塞癥，目前處於II期臨床試驗報告整理階段。同時，公司於2025年引進1類生物藥創新藥LZSN2501，同樣佈局術後靜脈血栓栓塞預防領域，該產品為靶向凝血因子XI(FXI)的雙特異性抗體，可在有效降低血栓風險的同時優化出血安全窗，且每月一次的給藥頻率具備突出的患者依從性優勢，計劃於2026年下半年啓動I期臨床試驗，未來有望進一步探索拓展至腦卒中、房顫等廣闊治療領域。

疫苗領域佈局具有全球競爭力的創新型產品：公司四價流感重組蛋白疫苗目前處於I期臨床階段，2025年11月已完成全部受試者入組，當前正穩步推進II期臨床試驗的準備工作。目前國內暫無同技術路線的流感疫苗獲批上市，未來產品上市後有望填補國內市場空白，突破傳統流感疫苗技術局限，為國內流感防控工作提供全新選擇。

核心在研項目加速兌現：申報上市及後期管線精準推進，注射用阿立哌唑微球、黃體酮注射液(II)、萊康奇塔單抗注射液等多個重點品種相繼獲批上市、提交上市申請或納入優先審評程序，臨床價值與商業價值加速兌現。早期及中期臨床管線高效推進，JP-1366片、注射用JP-1366、NS-041片、SG1001片等多款在研品種順利完成上市申報或進入關鍵臨床試驗階段。

第三節 管理層討論與分析

一、報告期內公司從事的主要業務(續)

(一) 創新驅動，打造以「適應症」為核心的差異化研發矩陣(續)

深化「自研+BD」雙輪驅動：公司堅持自主研發與外部合作協同發展的創新策略，圍繞管線協同、專利壁壘、差異化競爭、商業化潛力四大核心原則，精準引進具備FIC及BIC潛力的優質創新項目，快速補全核心治療領域管線。2025年，公司BD團隊聚焦消化道、精神神經、代謝、心腦血管等核心領域開展系統性佈局，成功引入口服GnRH拮抗劑LPM7100328膠囊，進一步完善輔助生殖領域產品佈局；同步引進靶向FXI的雙特異性抗體項目，為公司長期創新發展注入優質動能。

強化全球專利佈局與知識產權風險管控：截至2025年12月31日，公司累計擁有國內外有效授權專利991項，其中發明專利523項，專利覆蓋範圍涵蓋新藥分子結構、製備工藝、晶型、製劑配方、臨床用途等核心技術環節，專利授權率持續保持80%以上的行業較高水平。公司建立了完善的知識產權風險防控體系，2025年完成6項重要項目的自由實施(FTO)分析，並對LPM7100328膠囊等7項BD引進項目開展系統性專利盡調與風險評估；同步完成注射用阿立哌唑微球、司美格魯肽注射液、萊康奇塔單抗注射液等多個核心品種的全球多國專利風險排查，並針對LZHN2404、LZHN2407、LZHG2404等重點在研項目開展前瞻性專項佈局，進一步構築核心技術壁壘，為公司研發管線全球推進與市場拓展保駕護航。

(二) 學術引領，持續提升商業化競爭力

2025年，公司貼合醫藥行業政策與市場趨勢，堅守合規經營，以提升患者用藥可及性、強化核心領域領導力為目標，持續優化國內制劑商業化體系，提升核心競爭力。

精耕全域渠道，實現多維度協同增效：公司完善「等級醫院—基層醫療—OTC零售」全渠道佈局，實施差異化運營。等級醫院渠道聚焦核心終端，通過架構優化、人員賦能、AI助力，推動核心產品增長；基層渠道推行「學術下沉+臨床幫扶」，覆蓋全國32個省市、400餘個城市，破解基層診療與用藥難題；OTC渠道實現23萬家藥房覆蓋，通過KA合作、品牌傳播，完成「渠道驅動」向「用戶驅動」轉型，提升品牌與市場份額。

第三節 管理層討論與分析

一、報告期內公司從事的主要業務 (續)

(二) 學術引領，持續提升商業化競爭力 (續)

前瞻佈局新產品，築牢增長根基：公司為新上市及即將上市新品建立完善的商業化體系。如新上市的注射用阿立哌唑微球等品種快速落地學術推廣，同年納入醫保與權威指南，為快速拓展市場奠定基礎；並提前籌備未來1-3年擬上市新品商業化及市場化運作，完成資源與能力儲備，依托現有優勢實現新品與已上市產品協同推廣，豐富產品矩陣，培育增長新動能。

深化循證驅動，強化臨床價值傳遞：公司推行「證據驅動型」學術推廣，圍繞核心產品開展相關研究，多項成果發表於高水平期刊，構建立體化循證醫學證據體系；聯動頂級學術平台與權威專家，提煉產品臨床優勢，通過多種學術形式提升產品學術影響力與終端覆蓋。

數字化賦能升級，打通全鏈路價值傳遞：公司以「數字重塑營銷」為方向，將數字化融入業務各環節，打造「專家說」科普平台，聚焦核心疾病領域輸出規範科普，通過線上形式深化品牌認知，構建價值閉環，賦能商業化體系升級。

(三) 國際化提速，從「產品出海」逐步邁向「體系出海」

2025年，公司堅定推進實體化運營、區域化深耕及本地化生產的出海路徑，持續推動從「走出去」到「扎下來」的戰略升級。報告期內，公司實現境外收入人民幣19.30億元，同比增長11.97%，佔公司營業總收入的16.06%，境外業務對公司整體業績的貢獻度穩步提升。

第三節 管理層討論與分析

一、報告期內公司從事的主要業務(續)

(三) 國際化提速，從「產品出海」逐步邁向「體系出海」(續)

原料藥出海戰略深化與戰略客戶合作升級：2025年，公司原料藥出口收入同比增長12%，出口佔比達60%，規範市場銷售佔比保持穩定增長。公司持續優化全球客戶結構，與全球多家頭部藥企、動保企業建立深度戰略合作，並與數十家優質海外客戶建立長期供應關係，戰略客戶收入貢獻度持續提升，長期協議銷售佔比超50%。各生產基地合規管控水平穩步提升，福州福興工廠順利通過EU-GMP檢查，寧夏工廠零483通過FDA檢查且順利通過德國官方檢查，公司下屬工廠全年累計順利通過16次國內官方檢查，以高標準的質量體系保障全球供應的穩定性。同時，公司依托與國際頭部企業的深度戰略合作基礎，穩步推進代加工領域佈局，2025年成功落地動保代加工項目，實現原料藥業務維度的進一步拓展。此外，公司積極推進印尼雅加達原料藥工廠建設，該項目作為集團首個海外標桿工廠，是原料藥產能全球化佈局的核心舉措，嚴格遵循US FDA、EMA及PIC/S現行GMP規範，專注生產無菌高端抗生素原料，未來將助力集團突破海外市場壁壘、構建全球產能協同網絡，為拓展更廣闊的國際市場提供產能與本地化支撐。

製劑海外市場準入系統性突破：公司制劑產品已簽署銷售合作協議，覆蓋拉美、中東、非洲、獨聯體、東南亞等50多個國家。同時，公司在巴基斯坦、烏茲別克斯坦、印度尼西亞等市場成功取得多款產品的上市許可，更在巴西、馬來西亞等重點新興市場完成多項產品的註冊申報與GMP認證，初步建立起覆蓋亞洲、拉美地區的國際化註冊與合規體系，為海外製劑業務的規模化增長奠定堅實基礎。尤為關鍵的是，公司在PIC/S(國際藥品認證合作組織)標準合規與國際化質量管理體系建設方面實現重要跨越：本年度正式通過馬來西亞PIC/S GMP符合性檢查並獲得認證，標誌著公司質量管理體系全面接軌國際高標準；以此為基礎，公司已正式提交拉丁美洲核心醫藥市場巴西的PIC/S GMP認證申請並獲受理，此舉是公司在獲得PIC/S認證後，持續推進質量體系國際化升級、深化全球合規佈局的關鍵步驟。

穩步推進本地化佈局和區域性聯動：在東南亞市場方面，2025年5月公司正式啟動收購越南上市藥企Imexpharm Corporation(IMP)，成為首家收購越南上市公司的中國製藥企業；IMP擁有越南規模領先的EU-GMP認證生產線以及較高的醫療機構覆蓋率，將為公司以越南為橋頭堡輻射東南亞市場提供獨特優勢。中長期來看，公司將依托IMP本土渠道資源與政策優勢，佈局創新藥、生物藥及高端仿製藥等多品類的本地化開發與商業化。南美市場方面，公司以巴西為核心，已設立本地辦事處，重點推進微球類製劑及司美格魯肽注射液等生物藥產品的註冊申報工作，依托巴西ANVISA認證的區域互認優勢輻射拉美周邊國家，形成區域市場協同發展格局。

第三節 管理層討論與分析

一、報告期內公司從事的主要業務 (續)

(四) 質量為本，構建覆蓋藥品全生命周期的質量管理體系

報告期內，公司始終堅守安全發展與綠色低碳理念，嚴格遵守國家安全生產、環境保護、職業健康相關法律法規與行業標準，實現全年EHS合規零事故運營，同步推進生產工藝綠色化升級與節能降耗改造，持續提升綠色生產水平。

在供應鏈管理方面，公司持續健全物資管理制度與標準化操作體系，通過常態化內部審計與體系優化，強化下屬子公司合規管控，確保各環節運營合法合規、規範有序。聚焦供應鏈關鍵風險節點，公司構建多層次風險防控機制，覆蓋採購執行合規透明、原材料價格波動動態預警、重點物資戰略佈局、備選供應商體系建設等關鍵環節，全方位提升供應鏈自主可控能力與抗風險韌性，有效保障生產經營的穩定連續性。

全流程管理體系方面，統籌推進研發、生產、臨床、流通、銷售等各環節質量管控，築牢藥品質量安全防線：研發與生產質量管控環節，構建「總部統籌、分級落實、全面覆蓋」的審計監督體系，通過多元化審計模式拓展管控深度與廣度，強化研發項目合規管控與生產環節質量監督，同步提升供應商質量管控水平，助力重點項目順利推進、生產合規達標，彰顯質量管理體系的系統性與實效性；臨床體系管理環節，持續完善臨床研究質量管理體系，強化體系落地與人員能力建設，通過常態化項目稽查與專業化合規培訓，持續提升臨床試驗合規質量，有效防範臨床研究風險，為創新藥研發合規高效推進提供有力保障；藥品上市許可持有人(MAH)體系建設環節，持續優化MAH管理制度與標準化操作流程，強化受托生產全流程監督與供應商管控，同時聚焦創新藥研發特點，細化各階段質量管控策略，提升團隊專業能力，夯實質量體系支撐作用；流通與銷售質量管理環節，嚴格遵循《藥品經營質量管理規範》(GSP)規範，強化藥品經營全流程管控，完善風險防控機制與信息化追溯體系，確保藥品流通安全可追溯，同時高效響應並處置質量相關訴求，有效防範藥政合規風險，維護公司品牌信譽。

第三節 管理層討論與分析

一、報告期內公司從事的主要業務(續)

(五) AI深度賦能，貫穿研發、生產質量、營銷全鏈條

在新藥研發領域，AI技術已全面融入藥物發現、藥學工藝開發、臨床開發、質量控制、項目管理全流程，實現研發效率躍升。早期研發階段，通過AI技術助力靶點驗證與先導化合物設計、篩選及優化，大幅縮短新藥早期發現周期，降低研發成本；疫苗研發領域，通過AI技術優化四價流感重組蛋白疫苗抗原設計與製備工藝，將傳統近半年的工藝開發周期縮短50%以上，同時顯著提升抗原表達量與產品收率；長效微球製劑領域，創新採用AI圖像識別技術替代傳統人工檢測，單批次樣品檢測時間由10小時大幅縮短至1分鐘，檢測效率與精準度顯著提升。

在生產質量領域，AI技術已全面滲透供應鏈管理、生產製造、安全運營、質量管控全流程，在多核心板塊落地多項標桿性應用成果。在供應鏈管理環節，公司將AI工具深度嵌入採購實施、供應商談判、合同履約等關鍵節點，通過系統自動詢價、合同智能審核與標準化生成等功能，實現採購全流程智能化升級，大幅提升供應鏈運營效率，有效降低人工操作帶來的合規與質量風險；同時依托AI技術搭建多維度供應鏈風險監控體系，建立大額物資價格波動動態監控與智能預警機制，實現關鍵物料供應風險與質量穩定性的全周期管控，為生產端穩定運營築牢供應鏈屏障。在生產製造與安全運營環節，通過AI智能識別技術實現生產隱患的主動排查與精準定位，全面提升廠區安全管理數字化水平。在質量管控環節，下屬子公司通過搭建內部質量數據可視化項目，實現產品趨勢數據的自動提取與動態更新，顯著提升產品性能監測與風險預警能力，推動質量管理完成從被動應對向主動預防的根本性轉變。

在營銷管理領域，AI技術推動銷售體系從經驗驅動向數據驅動全面躍遷。公司構建全域數據洞察體系，深度整合多維度核心數據，為一線銷售團隊提供全流程支持，全面提升營銷運營效率與終端服務能力，持續釋放數字化商業價值。

第三節 管理層討論與分析

一、報告期內公司從事的主要業務 (續)

(六) 踐行ESG理念，推動可持續發展

2025年，麗珠集團連續三年入選標普全球《可持續發展年鑒》，ESG管理水平與可持續發展能力持續獲得國際權威認可。公司深刻認同環境、社會及治理(ESG)的核心價值，始終將可持續發展理念深度融入企業整體發展戰略，通過構建權責清晰、運轉高效的ESG治理架構，設立由董事會直接領導的ESG委員會，下設ESG工作小組，形成從頂層設計到落地執行的全鏈條管理體系。同時，公司將可持續發展核心目標全面納入管理層績效考核體系，實現戰略規劃與執行效能的深度綁定，確保ESG理念貫穿經營管理各環節，推動綠色發展、社會責任與公司治理的有機融合、協同共進。

公司以綠色低碳發展為導向，持續完善環境管理體系，常態化開展節能減排技改、環保能力培訓等專項實踐，加大環境管理資源投入，積極落實生產運營全流程低碳管控，全面提升環境管理水平與環境履責能力，積極應對氣候變化帶來的潛在影響。

麗珠始終堅守醫藥企業初心使命，以守護公眾健康為核心，積極踐行社會責任。公司建立了規範化的公益管理體系，持續深耕醫藥公益領域，多措並舉提升藥品可及性，同時依托規模化生產優勢與全鏈條供應鏈優化能力，持續降低藥品生產與流通成本，讓優質藥品惠及更廣泛人群，以實際行動彰顯醫藥企業的社會責任與行業擔當。

第三節 管理層討論與分析

二、報告期內公司所處行業情況

1. 行業基本情況

本公司所處行業為醫藥製造業，作為關係國計民生與國家戰略安全的戰略性產業，本行業具備剛需屬性強、研發投入高、監管要求嚴、技術壁壘高等核心特徵，當前正加速向創新驅動、高端製造、數智化轉型、全球化佈局的高質量發展方向升級。2025年作為「十四五」規劃收官之年，醫藥行業在政策引導下持續深化轉型升級，為「十五五」時期產業創新能級躍升、高質量發展縱深推進奠定了堅實基礎，行業整體呈現短期承壓、逐步回暖、結構分化、長期向好的運行態勢。

國家統計局發佈的數據顯示，2025年1至12月，我國規模以上醫藥製造企業實現營業收入人民幣24,870.0億元，同比下降1.2%，利潤總額人民幣3,490.0億元，同比增長2.7%。行業營收端階段性承壓，利潤端率先回暖，核心驅動因素來自創新藥、高端製劑等高附加值產品的盈利貢獻持續提升，行業結構性分化特徵顯著—具備核心創新能力、全流程合規管控能力的企業，將在行業分化中持續擴大競爭優勢，而同質化、低附加值的企業將加速市場出清。醫藥行業作為剛需弱周期產業，階段性波動主要由宏觀環境變化、產業政策調整、研發周期迭代、市場競爭格局重塑等多重因素綜合驅動。

報告期內，本公司位列中國醫藥工業信息中心發佈的2025年度中國醫藥工業百強榜第27位。憑借持續穩定的研發投入、梯度完善的產品矩陣、全產業鏈協同優勢與全球化前瞻佈局，本公司具備突出的抗周期與抗風險能力，可平穩應對行業階段性調整，在行業創新升級與全球化發展進程中持續鞏固並提升核心競爭力。

第三節 管理層討論與分析

二、報告期內公司所處行業情況(續)

2. 行業政策情況

2025年，醫藥行業政策以鼓勵創新、提質增效、醫保惠民、合規嚴管為核心主線，構建覆蓋研發創新、審評審批、支付落地、全生命周期監管的全流程制度體系，既為行業高質量發展明確了監管規範與發展導向，也為具備核心競爭力的優質企業營造了穩定有序的發展環境。

(1) 創新激勵與產業升級政策：全流程支持醫藥創新，加速產業轉型升級與成果轉化

報告期內，國家及地方層面密集出臺創新激勵政策，覆蓋化學藥、生物藥、中藥、醫療器械全領域，貫穿研發激勵、審評審批、成果轉化、產業升級全流程，持續推動醫藥產業向創新驅動型轉型升級。

化學藥、生物藥領域，政策持續聚焦創新審評效率提升，強化全流程制度支持。2025年9月，國家藥監局發佈《關於優化創新藥臨床試驗審評審批有關事項的公告》，增設創新藥臨床試驗30日審評通道，有效壓縮創新藥臨床研發前置周期；2025年4月，北京市醫療保障局等九部門印發《北京市支持創新醫藥高質量發展若干措施(2025年)》，從研發、審評、支付、準入等多維度出臺創新支持舉措，形成地方創新政策標桿。相關政策為創新藥臨床研發與註冊申報提供了明確的政策支撐，有利於縮短創新成果轉化落地周期。

中藥領域，政策堅持傳承創新與嚴管提質並重，統籌推進中藥全產業鏈规范化發展。2025年3月，國務院辦公廳印發《關於提升中藥質量促進中醫藥產業高質量發展的意見》，明確簡化古代經典名方製劑註冊審批流程；2025年8月，國家藥監局發佈《中藥生產監督管理專門規定》，進一步規範中藥生產全流程質量管控；2025年9月國家藥監局發佈的創新藥臨床試驗審評審批優化政策、11月國務院辦公廳印發的中醫藥發展配套政策，明確將中藥1類創新藥納入30日快速審評通道。相關政策為中藥產業現代化、標準化、產業化發展提供了制度保障，為中藥創新藥、經典名方製劑的研發與註冊申報營造了有利的政策環境。

第三節 管理層討論與分析

二、報告期內公司所處行業情況 (續)

2. 行業政策情況 (續)

(1) 創新激勵與產業升級政策：全流程支持醫藥創新，加速產業轉型升級與成果轉化 (續)

醫療器械與診斷領域，創新支持政策持續完善，全流程制度保障不斷強化。2025年1月，國務院辦公廳印發《關於全面深化藥品醫療器械監管改革促進醫藥產業高質量發展的意見》，明確將醫療器械臨床試驗審評時限壓縮至30個工作日；2025年7月，國家藥監局發佈《關於優化全生命周期監管支持高端醫療器械創新發展有關舉措的公告》，出臺十大專項舉措，打通高端醫療器械創新研發、註冊轉化、產業化全流程堵點。

此外，2025年4月，工信部等七部門聯合印發《醫藥工業數智化轉型實施方案(2025-2030年)》，明確醫藥工業研發、生產、供應鏈、營銷全流程數智化轉型的核心目標與實施路徑，為行業持續推進生產製造智能化、供應鏈數字化、研發數字化升級提供了清晰的政策指引，推動行業向高端化、智能化、綠色化方向轉型升級。

(2) 醫保支付體系改革：精細化升級，賦能藥品可及性與企業創新

2025年，醫保支付制度改革持續向精細化、規範化推進，在堅守醫保惠民核心定位的同時，通過制度優化為臨床價值突出的創新產品預留充足發展空間，加快構建「集採控費+目錄動態調整+多元支付補充」的多層次支付體系。

DRG/DIP付費改革持續深化落地。2025年8月，國家醫保局印發《醫療保障按病種付費管理暫行辦法》，全面規範按病種付費管理，完善特例單議機制，明確支持臨床合理使用醫保目錄內創新藥用於復雜危重症患者救治；同時明確省級可結合實際制定本地DRG細分組和DIP病種庫，建立常態化意見收集機制，國家病種分組方案原則上每兩年調整一次。該項改革一方面推動臨床用藥向兼具成本效益與臨床價值的產品傾斜，另一方面為創新藥、高端製劑的臨床合理使用預留了充足的政策空間。

第三節 管理層討論與分析

二、報告期內公司所處行業情況(續)

2. 行業政策情況(續)

(2) 醫保支付體系改革：精細化升級，賦能藥品可及性與企業創新(續)

藥品集採常態化、规范化推進。2025年《政府工作報告》明確提出「優化藥品和耗材集採政策，強化質量評估和監管」，國家集採持續向「保基本、重質量、穩供應、促競爭」的方向優化完善。報告期內，第十一批國家組織藥品集中帶量採購正式開標，覆蓋50餘種臨床常用藥品並引入「兩輪復活+錨點價」機制，集採規則進一步精細化、科學化。

醫保與商保「雙目錄」協同機制加快構建。2025年12月，國家醫保局聯合人社部印發《國家基本醫療保險、生育保險和工傷保險藥品目錄(2025年)》，同步發佈首版《商業健康保險創新藥品目錄(2025年)》，兩項目錄均自2026年1月1日起正式執行。其中，新版國家醫保目錄新增藥品114種，1類創新藥佔比達44%，對調出藥品設置6個月過渡期，同步完善「雙通道」管理及特例單議機制；首版商業健康保險創新藥品目錄明確目錄內藥品可納入商保保障範圍，與基本醫保形成有效互補。報告期內，本公司核心產品注射用阿立哌唑微球、注射用醋酸曲普瑞林微球新增子宮內膜異位症適應症成功納入2025年國家醫保目錄，為產品後續規模化臨床應用與市場放量提供了保障。國家醫保目錄動態調整持續向創新藥、高臨床價值產品傾斜，多層次醫療保障體系的不斷完善，有效拓寬了創新藥的商業化路徑，有利於進一步提升本公司創新產品的市場放量潛力。

(3) 全生命周期合規監管政策：監管持續趨嚴，推動行業规范化發展

2025年，醫藥行業全生命周期合規監管持續趨嚴，監管範圍覆蓋研發、生產、營銷、供應鏈全流程，監管執法力度不斷加大，推動行業加快構建规范化經營管理體系，合規能力已成為醫藥企業生存發展的核心底線與核心競爭力。

一方面，反不正當競爭與合規經營監管全面升級。2025年1月，國家市場監督管理總局發佈《醫藥企業防范商業賄賂風險合規指引》，系統梳理9類典型商業賄賂場景，為醫藥企業合規經營與風險防控提供了明確指引；同時，監管部門依據《藥品上市後全生命周期風險管理辦法》，持續加大對虛假宣傳、不合規學術營銷等行為的監管執法力度，推動行業營銷模式向合規化、學術化轉型。另一方面，醫藥供應鏈數字化監管加快落地實施。依據《藥品追溯管理辦法(2025修訂版)》《關於加強藥品追溯碼在醫保領域採集應用的通知》，2025年全國全面啟動藥品追溯數字化監管試點，明確自2026年1月1日起，所有醫藥機構實現藥品追溯碼全量採集上傳、零售藥店購藥小票標注追溯碼，藥品全生命周期追溯監管體系將全面建成。

第三節 管理層討論與分析

三、核心競爭力分析

1. 完善技術平台與差異化的創新管線

本公司立足醫藥行業發展趨勢，以「臨床價值導向+差異化創新」為導向，聚焦消化道、精神神經、GnRH／輔助生殖等核心領域，同時向自免／代謝、心腦血管等臨床需求未被充分滿足的慢病領域穩步延伸，持續加大研發資源傾斜力度，研發投入強度與管線轉化效率同步提升。

依托多年行業深耕與研發積淀，本公司已構建覆蓋長效緩釋微球、化學藥、生物藥、中藥等多領域的領先技術平台集群，形成了差異化技術壁壘，為本公司核心競爭力提供堅實技術支撐。其中，長效緩釋微球技術平台作為國內領先的產業化平台，成功突破微球製劑突釋控制、釋放周期穩定性、規模化生產等行業核心技術瓶頸，2025年注射用阿立哌唑微球的成功上市，進一步鞏固了本公司在精神分裂症治療領域的領先地位，相關處方工藝擁有多項國內外發明專利授權，技術壁壘持續強化；生物藥研發平台核心品種萊康奇塔單抗注射液為國內首個申報上市的IL-17A/F雙靶點抑制劑，臨床價值突出；化學藥研發平台持續引領領域迭代，消化道領域構建了從PPI到P-CAB的全品類抑酸藥物矩陣；中藥現代化平台實現傳統中藥與現代技術深度融合，多元技術平台協同發力，持續拓寬本公司技術領先優勢。

第三節 管理層討論與分析

三、核心競爭力分析(續)

2. AI+智能化賦能全鏈條優勢

本公司以AI+智能化貫穿藥物研發、臨床、生產、營銷全產業鏈，實現全方位提質增效。研發端，本公司以數據基建為核心切入點，打破傳統研發領域「數據孤島」困境，搭建實驗室數據自動化管理平台，將分散沉淀的實驗記錄、色譜圖譜等靜態數據轉化為可流動、可復用的高質量數據資產，為AI模型高效運行提供充足的數據支撐，同時通過趨勢預判提前識別實驗潛在風險，提升研發過程可控性。臨床運營環節，AI技術全面滲透全流程，有效解決臨床試驗成本高、效率低的行業共性難題：本公司自主開發的系統可實現病歷自動掃描與結構化分析，大幅提升臨床試驗受試者篩選的效率與準確率；AI智能審核平台顯著縮短SAE、PK等海量臨床數據的一致性核查周期，提升數據清理效率；「項目AI多維表格」可動態識別臨床項目高風險研究中心，AI智能體輔助開展不良事件審核工作，有效修正研究者主觀偏差，全方位提升臨床運營管理效率。

工藝與生產端，針對生物藥等復雜生產工藝，本公司通過AI技術開展數字孿生與仿真建模，實現細胞培養工藝放大等復雜過程的透明化、精準化管控，通過虛擬仿真完成多輪實驗驗證，確定最優工藝方案後再開展現實驗證，大幅降低研發試錯成本。同時，AI技術已與公司長效微球等核心優勢技術平台深度融合，從項目立項階段的文獻提取、專利分析、競品研判，到製劑開發方向的科學指導，再到質量控制環節的微球完整性智能評估，全面突破傳統人工操作的效率瓶頸，實現AI從研發輔助工具向深度融入研發全流程的核心賦能引擎升級。

營銷端，本公司依托覆蓋等級醫院、基層醫療、零售終端的全渠道立體化營銷體系，以數字化技術賦能營銷全鏈條，打造專業化權威科普品牌陣地，強化品牌認知，提升「數字重塑營銷」核心策略的實踐價值與落地成效。

目前，本公司正積極探索Agentic AI(代理式人工智能)應用新階段，著力構建多專業AI智能體協同工作體系，推動綜合效率持續提升，進一步拓寬差異化競爭壁壘，助力本公司實現制藥工業發展范式的創新突破。

第三節 管理層討論與分析

三、核心競爭力分析(續)

3. 多元化板塊業務與抗風險優勢

面對當前多重行業變革，本公司憑借多元化、差異化、協同化的業務佈局，實現各業務板塊協同發力、互補對沖，經營業績穩健，彰顯出了經營韌性與抗風險能力。

本公司各業務板塊所處賽道、發展周期、政策影響因素存在差異化特徵，形成了有效的經營風險對沖效應。化藥與中藥板塊作為本公司業績核心支柱，為本公司經營發展提供堅實的現金流支撐。其中，化藥板塊以高端化學製劑為核心，依托艾普拉唑系列、注射用醋酸亮丙瑞林微球等成熟核心品種的穩定市場表現，實現經營業績持續穩健；注射用阿立哌唑微球、注射用曲普瑞林微球子宮內膜異位症適應症等新品種成功納入國家醫保目錄，為板塊持續貢獻新增量。中藥板塊依托參芪扶正注射液、抗病毒顆粒等成熟品種的市場深度滲透與差異化臨床定位，持續為本公司提供穩定現金流，有效對沖行業政策與市場波動帶來的經營壓力。

同時，本公司在鞏固化藥、中藥、原料藥等傳統業務板塊優勢的基礎上，持續加碼創新藥、高壁壘複雜製劑、生物藥、疫苗等高潛力賽道佈局，形成了成熟業務穩盤、創新業務接力的良性發展循環，進一步強化了本公司長期抗風險能力與增長潛力。

4. 全球化佈局與商業化能力優勢

本公司依托產品出海與本土化運營的協同發力，構築差異化競爭壁壘：在產品出海層面，本公司以原料藥與製劑雙向發力、協同推進。其中，原料藥出海作為國際化戰略的堅實基礎，憑借高標準的質量合規體系、穩定的規模化產能供給與優質的全球客戶資源，與全球多家頭部制藥企業、動保企業建立深度戰略合作，持續優化全球客戶結構，提升長期供應協議佔比，海外業務規模與盈利質量穩步提升；製劑出海聚焦東南亞、南美等高潛力新興市場，依托高效的國際註冊能力與PIC/S等國際高標準合規體系，實現多個重點市場的上市許可突破，初步構建了覆蓋全球多地區的註冊與合規體系，為製劑業務海外規模化增長奠定堅實基礎。

在本土化運營層面，本公司堅定推進全球產能與運營網絡實體化佈局。以印尼雅加達原料藥工廠建設為核心支點，嚴格遵循國際主流GMP規範佈局高端無菌原料藥生產，構建全球產能協同網絡；同時，未來可依托越南IMP公司成熟的本土渠道資源、EU-GMP認證產能與當地政策優勢，打造輻射東南亞市場的本土化運營支點；此外，在巴西設立辦事處，重點推進核心品種的註冊申報與市場拓展，有效突破海外市場貿易與政策壁壘，降低運營成本，提升市場響應速度，與產品出海形成強大協同效應。

第三節 管理層討論與分析

四、主營業務分析

1、概述

本公司報告期內的主要經營情況請參見本報告第三節中「一、報告期內公司從事的主要業務」相關內容。

2、收入與成本

(1) 營業收入構成

單位：人民幣元

	2025年		2024年		
	金額	佔營業 收入比重	金額	佔營業 收入比重	同比增減
營業收入合計	12,020,349,219.61	100.00%	11,812,338,854.68	100.00%	1.76%
分行業					
醫藥製造業	12,020,349,219.61	100.00%	11,812,338,854.68	100.00%	1.76%
分產品					
化學製劑產品					
消化道產品	2,520,147,885.74	20.97%	2,566,528,687.73	21.73%	-1.81%
精神產品	627,526,233.04	5.22%	606,070,333.87	5.13%	3.54%
促性激素產品	2,903,508,904.74	24.15%	2,812,237,153.75	23.81%	3.25%
其他產品	170,410,355.38	1.42%	134,444,402.29	1.13%	26.75%
原料藥及中間體產品	3,117,209,016.09	25.93%	3,254,813,190.56	27.55%	-4.23%
中藥製劑產品	1,673,658,790.63	13.92%	1,408,665,554.58	11.93%	18.81%
生物製品	200,803,952.93	1.67%	170,894,744.45	1.45%	17.50%
診斷試劑及設備	656,895,405.45	5.47%	718,428,253.32	6.08%	-8.56%
其他	150,188,675.61	1.25%	140,256,534.13	1.19%	7.08%
分地區					
境內	10,090,354,295.98	83.94%	10,088,731,562.36	85.41%	0.02%
境外	1,929,994,923.63	16.06%	1,723,607,292.32	14.59%	11.97%
分銷售模式					
經銷	8,537,811,514.03	71.03%	8,140,590,428.04	68.92%	4.88%
直銷	3,482,537,705.58	28.97%	3,671,748,426.64	31.08%	-5.15%

第三節 管理層討論與分析

四、主營業務分析(續)

2、收入與成本(續)

(2) 佔公司營業收入或營業利潤10%以上的行業、產品、地區、銷售模式的情況

單位：人民幣元

	營業收入	營業成本	毛利率	營業收入比 上年同期增減	營業成本比 上年同期增減	毛利率比 上年同期增減
分行業						
醫藥製造業	12,020,349,219.61	4,099,300,682.14	65.90%	1.76%	0.45%	增加0.45個百分點
分產品						
化學製劑產品	6,221,593,378.90	1,178,318,525.29	81.06%	1.67%	-1.13%	增加0.54個百分點
原料藥及中間體產品	3,117,209,016.09	2,031,042,171.10	34.84%	-4.23%	-2.26%	減少1.31個百分點
中藥製劑產品	1,673,658,790.63	421,455,027.77	74.82%	18.81%	23.58%	減少0.97個百分點
分地區						
境內	10,090,354,295.98	3,100,825,212.57	69.27%	0.02%	-3.11%	增加0.99個百分點
境外	1,929,994,923.63	998,475,469.57	48.27%	11.97%	13.36%	減少0.63個百分點
分銷售模式						
經銷	8,537,811,514.03	1,850,001,540.04	78.33%	4.88%	6.83%	減少0.40個百分點
直銷	3,482,537,705.58	2,249,299,142.10	35.41%	-5.15%	-4.26%	減少0.60個百分點

公司主營業務數據統計口徑在本年發生調整的情況下，本公司最近1年按年末口徑調整後的主營業務數據

適用 不適用

第三節 管理層討論與分析

四、主營業務分析(續)

2、收入與成本(續)

(3) 主營業務收入分地區

單位：人民幣元

地區名稱	本年發生數		上年發生數	
	主營業收入	主營業成本	主營業收入	主營業成本
境內	9,966,895,585.60	3,016,196,253.91	9,976,999,763.57	3,115,011,134.23
境外	1,929,994,923.63	998,475,469.57	1,723,607,292.32	880,765,636.26
合計	11,896,890,509.23	4,014,671,723.48	11,700,607,055.89	3,995,776,770.49

(4) 公司實物銷售收入是否大於勞務收入

是 否

因公司產品結構複雜，各產品計量單位不同，無法將其產銷量折成統一數量進行比較。

(5) 公司已簽訂的重大銷售合同、重大採購合同截至本年度的履行情況

適用 不適用

(6) 營業成本構成

單位：人民幣元

行業分類	項目	2025年		2024年		同比增減
		金額	佔營業成本比重	金額	佔營業成本比重	
醫藥行業	材料費用	1,863,861,284.14	45.47%	2,196,222,372.60	53.81%	-15.13%
	人工費用	657,649,825.00	16.04%	611,873,505.92	14.99%	7.48%
	折舊	374,003,684.54	9.12%	365,624,726.75	8.96%	2.29%
	能源動力	358,801,589.49	8.75%	367,744,644.56	9.01%	-2.43%
	其他	298,998,195.25	7.29%	283,486,944.58	6.95%	5.47%
	存貨變動(期初-期末)	545,986,103.72	13.32%	256,154,762.52	6.28%	113.15%
	營業成本合計	4,099,300,682.14	100.00%	4,081,106,956.93	100.00%	0.45%

(7) 報告期內合併範圍是否發生變動

是 否

第三節 管理層討論與分析

四、主營業務分析(續)

2、收入與成本(續)

(8) 公司本年度內業務、產品或服務發生重大變化或調整有關情況

適用 不適用

(9) 主要銷售客戶和主要供應商情況

本年度，本集團前五大客戶之銷售額佔本集團主營業務收入8.48%（2024年：8.10%），而本集團前五大供應商之採購額約佔本集團原材料採購總額30.64%（2024年：32.15%）。

主要客戶其他情況說明

適用 不適用

本集團本年度主要供應商情況

前五名供應商合計採購金額(人民幣元)	571,080,075.11
前五名供應商合計採購金額佔年度採購總額比例	30.64%
前五名供應商採購金額中關聯方採購金額佔年度採購總額比例	12.38%

本集團本年度前五名供應商資料

適用 不適用

序號	供應商名稱	採購額 (人民幣元)	佔年度採購總額比例
1	第一名	230,725,990.71	12.38%
2	第二名	168,258,427.97	9.03%
3	第三名	66,464,762.55	3.57%
4	第四名	54,866,654.87	2.94%
5	第五名	50,764,239.01	2.72%
合計		571,080,075.11	30.64%

註：本表以本集團主營業務經營採購為統計口徑。

第三節 管理層討論與分析

四、主營業務分析(續)

2、收入與成本(續)

主要供應商其他情況說明

✓適用 □不適用

本集團第一名供應商焦作健康元是健康元的全資子公司，為本公司的關聯法人。本公司實際控制人朱保國先生間接擁有焦作健康元的權益，具體權益請參見本報告第五節「股份變動及股東情況」的相關內容。

就董事所知，概無董事、高級管理人員、核心技術人員或任何股東（就董事所知擁有本公司逾5%以上已發行股本（不包括庫存股份（定義見《香港上市規則》））及彼等各自之緊密連絡人擁有上述本集團之五大供應商（除焦作健康元外）及五大客戶的權益。

3、費用

本年度，本集團四項費用（銷售費用、管理費用、財務費用及研發費用）發生額共計人民幣4,904.38百萬元，同比增加人民幣159.22百萬元，同比增長3.36%，詳見下表：

項目	單位：人民幣元			
	2025年	2024年	同比增減	重大變動說明
銷售費用	3,580,896,256.87	3,254,638,504.70	10.02%	
管理費用	598,457,787.08	613,057,559.83	-2.38%	
財務費用	-212,917,056.31	-155,890,077.89	-36.58%	主要是本期存款利息收入增加。
研發費用	937,945,606.31	1,033,355,508.15	-9.23%	
合計	4,904,382,593.95	4,745,161,494.79	3.36%	-

本年度，所得稅費用總額為人民幣451.01百萬元，較去年同比減少人民幣50.65百萬元，同比下降10.10%，主要是部分虧損子公司減虧未產生所得稅費用。

第三節 管理層討論與分析

四、主營業務分析 (續)

4、研發投入

✓ 適用 □ 不適用

公司重點在研項目清單 (截至報告披露日進展情況)

項目名稱/代碼	項目目的/適應癥	項目進展	擬達到的目標	預計對本公司未來發展的影響
注射用阿立哌唑微球	精神分裂癥	已獲批上市	已獲批上市	可豐富本公司在精神神經領域的產品管線
黃體酮注射液 (II)	用於輔助生殖技術 (ART) 中黃體酮的補充治療，適用於不能使用或不能耐受陰道制劑的女性	已獲批上市	已獲批上市	可豐富本公司在生殖領域的產品管線
重組人促卵泡激素注射液 LZZG2101	輔助生殖促排卵 心腦血管疾病	已申報上市 已申報上市	獲批上市 獲批上市	可豐富本公司在生殖領域的產品管線 中藥制劑，可豐富本公司在心腦血管領域的產品管線
注射用醋酸亮丙瑞林微球 (3M) LZZG2102	前列腺癌、乳腺癌、中樞性早熟 婦科疾病	已申報上市 已申報上市	獲批上市 獲批上市	國內首家3個月微球仿制藥，可豐富本公司在GnRH/生殖領域的產品管線 中藥制劑，可豐富本公司在婦科領域的產品管線
注射用阿立哌唑	精神分裂癥	已申報上市	獲批上市	可豐富本公司在精神神經領域的產品管線
棕櫚酸泊利哌酮注射液	精神分裂癥	已申報上市	獲批上市	可豐富本公司在精神神經領域的產品管線
萊康奇塔單抗注射液	中重度銀屑病	已申報上市	獲批上市	可豐富本公司在自免領域的產品管線
JP-1366片	反流性食管炎	已申報上市	獲批上市	可豐富本公司在消化道領域的產品管線
司美格魯肽注射液	2型糖尿病	已申報上市	獲批上市	可豐富本公司在代謝領域的產品管線
萊康奇塔單抗注射液	強直性脊柱炎	臨床III期	按計劃推進後續工作	可豐富本公司在自免領域的產品管線
司美格魯肽注射液	體重管理	臨床III期	按計劃推進後續工作	可豐富本公司在代謝領域的產品管線
注射用醋酸曲普瑞林微球	中樞性早熟	臨床III期	按計劃推進後續工作	可豐富公司在內分泌領域的產品管線
LPM7100328膠囊	輔助生殖	臨床III期	按計劃推進後續工作	可豐富公司在生殖領域的產品管線

第三節 管理層討論與分析

四、主營業務分析 (續)

4、研發投入 (續)

公司重點在研項目清單(截至報告披露日進展情況)

項目名稱/代碼	項目目的/適應癥	項目進展	擬達到的目標	預計對本公司未來發展的影響
NS-041片	癲癇	臨床II期	按計劃推進後續工作	可豐富本公司在神經領域的產品管線
注射用JP-1366	消化性潰瘍出血	臨床II期	按計劃推進後續工作	可豐富本公司在消化道領域的產品管線
H001膠囊	預防骨科大手術後的靜脈血栓塞癥	臨床II期	按計劃推進後續工作	可豐富本公司在心腦血管領域的產品管線
復達那非片	良性前列腺增生	臨床II期	按計劃推進後續工作	與公司現有的前列安柱劑形成互補，可豐富本公司在男科或泌尿病科的產品管線
SG1001片	侵襲性真菌病	臨床II期	按計劃推進後續工作	可豐富本公司在抗感染領域的產品管線
注射用醋酸丙氨瑞林微球	乳腺癌	臨床II期	按計劃推進後續工作	可豐富公司在GnRH領域產品管線
四價流感重組蛋白疫苗	預防流行性感冒	臨床期	按計劃推進後續工作	可豐富本公司在疫苗領域的產品管線
NS-041片	抑鬱癥	臨床獲批	按計劃推進後續工作	可豐富本公司在神經領域的產品管線
注射用布瑞哌啶微球	精神分裂癥	申報臨床	按計劃推進後續工作	可豐富本公司在神經領域的產品管線
JP-1366片	聯用抗生素用於Hp根除	申報臨床	按計劃推進後續工作	可豐富本公司在消化道領域的產品管線
LZHG1701	前列腺癌、乳腺癌、子宮內膜異位癥	臨床前研究	按計劃推進後續工作	可豐富本公司在GnRH/生殖領域的產品管線
I-2023024	急性細菌性皮膚和皮膚結構感染	臨床前研究	按計劃推進後續工作	可豐富本公司在抗感染領域的產品管線
LZSN2501	術後靜脈血栓塞預防	臨床前研究	按計劃推進後續工作	可豐富本公司在血管疾病領域的產品管線
LZZN1801	前庭性偏頭痛	臨床前研究	按計劃推進後續工作	中藥制劑，可豐富本公司在神經領域的產品管線
LZZN2201	廣泛性焦慮癥	臨床前研究	按計劃推進後續工作	中藥制劑，可豐富本公司在神經領域的產品管線

第三節 管理層討論與分析

四、主營業務分析(續)

4、研發投入(續)

公司研發人員情況

	2025年	2024年	變動比例
研發人員數量(人)	980	908	7.93%
研發人員數量佔比	11.04%	10.01%	1.03%
研發人員學歷			
本科及以下	628	556	12.95%
碩士	310	306	1.31%
博士	42	46	-8.7%
研發人員年齡			
30歲以下	378	389	-2.83%
30~40歲	463	403	14.89%
40~50歲	115	91	26.37%
50歲以上	24	25	-4.0%

公司研發投入情況

	2025年	2024年	變動比例
研發投入金額(人民幣元)	1,056,270,317.67	1,044,334,341.20	1.14%
研發投入佔營業收入比例	8.79%	8.84%	減少0.05個百分點
研發投入資本化的金額(人民幣元)	144,377,913.60	36,645,008.45	293.99%
資本化研發投入佔研發投入的比例	13.67%	3.51%	增加10.16個百分點

公司研發人員構成發生重大變化的原因及影響

適用 不適用

研發投入總額佔營業收入的比重較上年發生顯著變化的原因

適用 不適用

研發投入資本化率大幅變動的原因及其合理性說明

適用 不適用

第三節 管理層討論與分析

四、主營業務分析 (續)

5、現金流

項目	單位：人民幣元		
	2025年	2024年	同比增減
經營活動現金流入小計	13,342,201,365.51	13,566,381,122.58	-1.65%
經營活動現金流出小計	10,197,162,397.42	10,587,533,595.82	-3.69%
經營活動產生的現金流量淨額	3,145,038,968.09	2,978,847,526.76	5.58%
投資活動現金流入小計	7,603,780,980.05	708,952,807.83	972.54%
投資活動現金流出小計	11,364,837,752.13	1,369,280,525.88	729.99%
投資活動產生的現金流量淨額	-3,761,056,772.08	-660,327,718.05	-469.57%
籌資活動現金流入小計	3,938,939,064.00	6,105,632,957.02	-35.49%
籌資活動現金流出小計	6,602,262,604.91	8,591,516,014.11	-23.15%
籌資活動產生的現金流量淨額	-2,663,323,540.91	-2,485,883,057.09	-7.14%
現金及現金等價物淨增加額	-3,377,454,576.93	-158,549,741.14	-2,030.22%

五、資產及負債狀況分析

1、資產構成重大變動情況

項目	2025年末		2025年初		比重增減	重大變動說明
	金額	佔總資產比例	金額	佔總資產比例		
貨幣資金	9,305,381,624.06	38.80%	10,827,146,984.92	44.27%	-5.47%	無重大變動
應收賬款	2,248,341,190.25	9.37%	1,935,502,036.72	7.91%	1.46%	無重大變動
合同資產						
存貨	1,561,207,468.12	6.51%	1,997,642,296.29	8.17%	-1.66%	無重大變動
投資性房地產	9,084,970.71	0.04%	9,925,854.14	0.04%	0.00%	無重大變動
長期股權投資	1,078,968,804.45	4.50%	1,056,220,316.06	4.32%	0.18%	無重大變動
固定資產	4,054,345,129.01	16.90%	4,254,805,388.16	17.40%	-0.50%	無重大變動
在建工程	234,180,002.38	0.98%	257,366,336.12	1.05%	-0.07%	無重大變動
使用權資產	33,090,291.50	0.14%	25,083,211.98	0.10%	0.04%	無重大變動
短期借款	2,120,000,000.00	8.84%	2,455,000,000.00	10.04%	-1.20%	無重大變動
合同負債	104,381,754.34	0.44%	124,631,997.54	0.51%	-0.07%	無重大變動
長期借款	749,356,599.04	3.12%	1,465,735,112.37	5.99%	-2.87%	無重大變動
租賃負債	17,323,404.86	0.07%	13,102,527.71	0.05%	0.02%	無重大變動

第三節 管理層討論與分析

五、資產及負債狀況分析(續)

2、以公允價值計量的資產和負債

✓適用 □不適用

單位：人民幣元

項目	期初數	本期公允價值 變動損益	計入權益的 累計公允 價值變動	本期計提的 減值	本期購買 金額	本期出售 金額	其他變動	期末數
金融資產								
1. 交易性金融資產 (不含衍生金融資產)	89,063,387.05	8,067,766.13			8,590,000,000.00	7,345,000,000.00		1,342,131,153.18
2. 衍生金融資產	299,668.02	2,237,458.56						2,537,126.58
3. 其他債權投資	-							-
4. 其他權益工具投資	561,645,609.43		-38,655,232.80		407,603.40	422,631.43		522,975,348.60
5. 其他非流動金融資產	-	-						-
金融資產小計	651,008,664.50	10,305,224.69	-38,655,232.80	-	8,590,407,603.40	7,345,422,631.43	-	1,867,643,628.36
投資性房地產								
生產性生物資產								
其他								
上述合計	651,008,664.50	10,305,224.69	-38,655,232.80	-	8,590,407,603.40	7,345,422,631.43	-	1,867,643,628.36
金融負債	8,096,946.08	7,673,076.34					5,086.10	418,783.64

本年度內公司主要資產計量屬性是否發生重大變化

□是 ✓否

3、合併資產負債表項目重大變動情況

單位：人民幣元
同比增減

項目	2025年12月31日	2024年12月31日	同比增減
交易性金融資產	1,344,668,279.76	89,363,055.07	1,404.73% ⁽¹⁾
其他應收款	56,912,974.18	34,558,694.17	64.68% ⁽²⁾
一年內到期的非流動資產	270,562,589.36 ⁽³⁾	-	100.00%
使用權資產	33,090,291.50	25,083,211.98	31.92% ⁽⁴⁾
開發支出	364,875,894.36	220,497,980.76	65.48% ⁽⁵⁾
其他非流動資產	388,601,515.01	589,613,391.42	-34.09% ⁽⁶⁾
交易性金融負債	418,783.64	8,096,946.08	-94.83% ⁽⁷⁾
一年內到期的非流動負債	173,221,455.56	48,742,085.99	255.38% ⁽⁸⁾
其他流動負債	6,799,037.11	10,642,182.94	-36.11% ⁽⁹⁾
長期借款	749,356,599.04	1,465,735,112.37	-48.88% ⁽¹⁰⁾
租賃負債	17,323,404.86	13,102,527.71	32.21% ⁽¹¹⁾
資本公積	271,389,337.35	529,244,187.41	-48.72% ⁽¹²⁾
庫存股	-	196,616,427.46	-100.00% ⁽¹³⁾
其他綜合收益	-9,142,282.85	112,180,366.63	-108.15% ⁽¹⁴⁾
盈餘公積	-	744,801,154.15	-100.00% ⁽¹⁵⁾
少數股東權益	1,658,749,596.82	1,043,412,404.71	58.97% ⁽¹⁶⁾

第三節 管理層討論與分析

五、資產及負債狀況分析 (續)

3、合併資產負債表項目重大變動情況 (續)

相關數據同比發生變動30%以上的原因：

- (1) 主要是本期結構性存款增加。
- (2) 主要是應收出口退稅款增加。
- (3) 主要是一年內到期的現金管理業務轉入。
- (4) 主要是本期簽訂的租賃合約增加。
- (5) 主要是JP1366片劑開展臨床3期試驗，研發費用投入增加。
- (6) 主要是將一年內到期的現金管理業務轉出。
- (7) 主要是遠期外匯合約匯率變動。
- (8) 主要是一年內到期的長期借款轉入。
- (9) 主要是本期部分預收的合同貨款達到收入確認條件結轉收入，相應結轉銷項稅金。
- (10) 主要是償還部分長期借款。
- (11) 主要是本期簽訂的租賃合約增加，應付租賃款增加。
- (12) 主要是本期註銷本公司回購股份，沖銷資本公積。
- (13) 主要是本期對回購股份完成註銷。
- (14) 主要是匯率波動導致外幣報表折算差額變動。
- (15) 主要是本期註銷公司回購股份，沖減資本公積股本溢價，股本溢價不足沖減的部分，沖減盈餘公積。
- (16) 主要是非全資附屬公司本期經營利潤較上期增加。

第三節 管理層討論與分析

五、資產及負債狀況分析(續)

4、 合併利潤表項目重大變動情況

項目	本年度	上年同期	單位：人民幣元 同比增減
財務費用	-212,917,056.31	-155,890,077.89	-36.58% ⁽¹⁾
投資收益	50,069,316.29	17,386,915.58	187.97% ⁽²⁾
公允價值變動收益	17,978,301.03	-15,439,155.11	216.45% ⁽³⁾
信用減值損失	-693,083.89	-7,216,269.16	90.40% ⁽⁴⁾
資產減值損失	-108,537,543.11	-181,548,029.77	40.22% ⁽⁵⁾
資產處置收益	-537,860.57	45,202,545.04	-101.19% ⁽⁶⁾
營業外支出	90,365,716.78	43,733,194.34	106.63% ⁽⁷⁾
少數股東損益	387,790,006.49	243,389,148.52	59.33% ⁽⁸⁾
其他綜合收益的稅後淨額	-131,401,873.48	5,961,662.88	-2,304.11% ⁽⁹⁾

相關數據同比發生變動30%以上的原因：

- (1) 主要是本期存款利息收入增加。
- (2) 主要是投資的聯營企業損益變動。
- (3) 主要是持有的證券投資標的市值波動以及遠期外匯合約匯率變動。
- (4) 主要是應收款項預期信用損失減少。
- (5) 主要是存貨等資產減值損失減少。
- (6) 主要是上期全資子公司四川光大製藥有限公司完成新廠搬遷，根據收到的拆遷補償款結轉損益。
- (7) 主要是捐贈等非日常經營活動相關的損失增加。
- (8) 主要是非全資附屬公司本期經營利潤較上期增加。
- (9) 主要是匯率波動導致外幣報表折算差額變動。

第三節 管理層討論與分析

五、資產及負債狀況分析 (續)

5、合併現金流量表項目重大變動情況

項目	本年度	上年同期	單位：人民幣元
			同比增減
投資活動現金流入小計	7,603,780,980.05	708,952,807.83	972.54% ⁽¹⁾
投資活動現金流出小計	11,364,837,752.13	1,369,280,525.88	729.99% ⁽²⁾
投資活動產生的現金流量淨額	-3,761,056,772.08	-660,327,718.05	-469.57% ⁽³⁾
籌資活動現金流入小計	3,938,939,064.00	6,105,632,957.02	-35.49% ⁽⁴⁾
匯率變動對現金及現金等價物的影響	-98,113,232.03	8,813,507.24	-1,213.21% ⁽⁵⁾
現金及現金等價物淨增加額	-3,377,454,576.93	-158,549,741.14	-2,030.22% ⁽⁶⁾

相關數據同比發生變動30%以上的原因：

- (1) 主要是本期結構性存款到期收回。
- (2) 主要是本期結構性存款業務增加。
- (3) 主要是本期結構性存款增加及越南IMP股權收購業務保證金。
- (4) 主要是本期新增借款減少。
- (5) 主要是匯率變動，持有的外幣資金匯兌損失增加。
- (6) 主要是本期結構性存款增加及越南IMP股權收購業務保證金。

第三節 管理層討論與分析

五、資產及負債狀況分析 (續)

6. 資金流動性及財政資源

於2025年12月31日，本集團持有貨幣資金共計人民幣9,305.38百萬元（2024年12月31日：人民幣10,827.15百萬元），資金主要來源於本公司運營所得的現金。資金主要用於本公司日常經營活動、投資活動以及分配股息紅利。

財政政策及目標：本集團制定全面穩健的財務管理制度。目標是保障本公司資金安全，為生產經營及業務發展提供支持並合理提升資金使用效率，實現保值增值。

本年度內，本公司董事會及股東大會批准可申請的授信額度為人民幣25,111.00百萬元，實際向銀行申請使用的授信金額為人民幣3,786.62百萬元。

單位：人民幣元

項目	本年末(2025年12月31日)			上年末(2024年12月31日)		
	外幣金額	折算率	人民幣金額	外幣金額	折算率	人民幣金額
庫存現金：			168,207.08			155,198.45
—人民幣			167,919.91			154,936.03
—美元		7.0288			7.1884	
—歐元	34.87	8.2355	287.17	34.87	7.5257	262.42
銀行存款：			9,190,336,335.24			10,702,613,867.91
—人民幣			6,237,011,111.91			8,903,587,468.57
—港幣	11,877,162.15	0.90322	10,727,690.40	9,931,130.18	0.92604	9,196,623.79
—美元	394,026,875.42	7.0288	2,769,536,101.97	225,749,684.73	7.1884	1,622,779,033.71
—日元	542,974,126.00	0.044797	24,323,611.92	286,308,497.00	0.046233	13,236,900.74
—歐元	75,538.80	8.2355	622,099.79	92,551.10	7.5257	696,511.82
—澳門幣	6,303,168.66	0.8763	5,523,466.70	6,374,373.52	0.8985	5,727,374.61
—林吉特	72,913.67	1.73193	126,281.37	17,061.18	1.61991	27,637.58
—印尼盾	340,827,682,238.00	0.000418	142,465,971.18	325,303,128,229.60	0.000453	147,362,317.09
存款應計利息			-			-
其他貨幣資金：			114,877,081.74			124,377,918.56
人民幣			1,672,676.88			8,925,970.47
港幣	928,651.61	0.90322	838,776.71	5,493,980.19	0.92604	5,087,645.41
美元	15,986,459.73	7.0288	112,365,628.15	15,353,110.94	7.1884	110,364,302.68
合計	-	-	9,305,381,624.06	-	-	10,827,146,984.92

於2025年12月31日，本集團的借款餘額為人民幣3,027.25百萬元（2024年12月31日：人民幣3,956.95百萬元），佔資產總額比例為12.62%（2024年12月31日：16.18%）。其中於1年內到期短期借款餘額為人民幣2,120.00百萬元（2024年12月31日：人民幣2,455.00百萬元），佔資產總額比例為8.84%（2024年12月31日：10.04%）；於1年後到期的長期借款餘額為人民幣749.36百萬元（2024年12月31日：人民幣1,465.74百萬元），佔資產總額比例為3.12%（2024年12月31日：5.99%），於1年內到期的長期借款餘額為人民幣157.89百萬元（2024年12月31日：人民幣36.21百萬元），佔資產總額比例為0.66%（2024年12月31日：0.15%）。本年度，本集團償還銀行借款金額為人民幣4,839.35百萬元。上述各項借款並無明顯的季節性需求。

第三節 管理層討論與分析

五、資產及負債狀況分析 (續)

7. 資本結構

本集團的資本結構由股東權益和負債構成。於2025年12月31日，股東權益為人民幣15,547.10百萬元，負債總額為人民幣8,438.37百萬元，資產總額為人民幣23,985.47百萬元。其中，本集團的流動負債為人民幣7,219.75百萬元（2024年12月31日：人民幣7,625.43百萬元），比上年度期末下降5.32%；非流動負債合計為人民幣1,218.62百萬元（2024年12月31日：人民幣1,924.65百萬元），比上年度期末下降36.68%；本年度已償還債務人民幣4,839.35百萬元（上年已償還債務人民幣6,027.70百萬元）。

截至本年末，歸屬於本公司股東權益為人民幣13,888.35百萬元（2024年12月31日：人民幣13,862.33百萬元），比上年度期末增長0.19%；少數股東權益為人民幣1,658.75百萬元（2024年12月31日：人民幣1,043.41百萬元），比上年度期末增長58.97%。

8. 利率

於2025年12月31日，總計息銀行及其他借款人民幣3,026.45百萬元（2024年12月31日：人民幣3,955.67百萬元）。利率結構為：人民幣856.55百萬元以浮動利率計息；人民幣2,169.90百萬元以固定利率計息，年化利率為1.22%。

9. 未償還債務之到期結構

	單位：人民幣百萬元	
	2025年12月31日	2024年12月31日
一年以內	3,063.38 ^註	3,456.79
一至兩年	689.37	361.34
兩至五年	59.98	1,104.40
五年以上		
合計	3,812.74 ^註	4,922.53

註： 此金額除人民幣785.49百萬元為應付票據，其他均為銀行貸款。

第三節 管理層討論與分析

五、資產及負債狀況分析(續)

10. 資本承諾

已簽約但尚未於財務報表中確認的資本承諾	年末餘額	單位：人民幣元	
		年初餘額	
購建長期資產承諾	221,084,956.48	143,012,133.25	
股權收購承諾	1,845,730,873.77	—	
研發支出承諾	229,968,162.57	304,801,419.25	
合計	2,296,783,992.82	447,813,552.50	

11. 銀行借款及其他借貸

本公司及其附屬公司於2025年12月31日的銀行借款和其他借貸詳情載於本報告內按照《中國企業會計準則》編制的財務報表之「附註五23、短期借款；30、一年內到期的非流動負債；32、長期借款」。

12. 資本負債比率

於2025年12月31日及2024年12月31日的資本負債比率乃按本集團各日期之債務總額除以股東權益計算，該資本負債比率由2024年12月31日的33.02%下降至2025年12月31日的24.52%。

13. 利息支出及資本化

	單位：人民幣元	
	2025年	2024年
利息支出 ^(註)	57,205,595.79	88,606,560.78
利息資本化		
總利息支出	57,205,595.79	88,606,560.78

註： 利息支出主要是銀行借款所致。

14. 外匯風險

有關本集團外匯風險之詳情請見本報告內按照《中國企業會計準則》編制的財務報表之「附註九金融工具風險管理」所載相關內容。本公司主要記賬本位幣是人民幣，若發生以非人民幣結算的銷售、採購及投融資業務，則相應產生外匯風險敞口。本公司以「防控風險，鎖定利潤」為管理目標，制定《外匯風險管理制度》，規定一定的套期保值比例，使用外匯金融衍生工具對外匯風險進行管控，以降低匯率波動對本公司業務的影響。

第三節 管理層討論與分析

五、資產及負債狀況分析(續)

15. 或有負債

於2025年12月31日，本集團並無重大的或有負債。

16. 資產質押

於2025年12月31日，本公司資產質押受限情況如下：

	2025年12月31日 (人民幣元)	受限制的原因
用於質押的資產：		
應收票據	140,868,943.08	票據池業務，質押應收票據
貨幣資金	1,865,019,539.69	股權收購及保函等業務保證金
合計	2,005,888,482.77	

註： 2023年3月30日，本公司第十屆董事會第四十六次會議，審議通過了《關於開展票據池業務的議案》，同意本公司及其附屬公司共享不超過人民幣18億元的票據池業務額度，該額度可滾動使用。截至2025年12月31日，本集團向銀行質押應收票據為人民幣14,086.89萬元。

第三節 管理層討論與分析

六、投資狀況分析

1、總體情況

適用 不適用

報告期投資額(人民幣元)	上年同期投資額(人民幣元)	變動幅度
11,364,837,752.13	1,369,280,525.88	729.99%

註：報告期投資額較上期變動較大，主要是因為本期結構性存款業務增加。

2、本年度內獲取的重大的股權投資情況

適用 不適用

單位：人民幣元

被投資公司名稱	主要業務	投資方式	投資金額	持股比例	資金來源	合作方	投資期限	產品類型	截至資產負債表		披露日期 (如有)	披露索引 (如有)	
									日的進展情況	預計收益			
珠海市麗珠生物醫藥科技 有限公司	醫藥產品研發、生產及銷售； 醫藥技術開發、技術服務、 技術轉讓、技術諮詢	增資	1,000,000,000.00	66.54%	自有資金	健康元藥業 集團股份 有限公司	長期	不適用	麗珠集團已根據增 資協議約定實繳 部分增資款	-234,113,270.63	否	詳見註1	詳見註1
合計	-	-	1,000,000,000.00	-	-	-	-	-	-	-234,113,270.63	-	-	-

註：1、詳情請見本公司於2025年3月30日在公司網站及披露易發佈的《海外監管公告—關於向控股子公司麗珠生物增資暨關聯交易的公告(更新後)》；

2、報告期內，本公司境外全資子公司LIAN SGP HOLDING PTE.LTD.擬以公開要約方式收購越南上市公司Imexpharm Corporation股份，收購的股份比例上限為77.94%，該等交易尚在進行中，詳情請見本公司於2025年5月22日、2025年12月30日及2026年3月6日在公司網站及披露易發佈的《須予披露交易—收購一家越南公司股權》、《須予披露交易—擬公開要約一家越南公司股權》及《須予披露交易最新進展—擬公開要約一家越南公司股權》等相關公告。

3、本年度內正在進行的重大的非股權投資情況

適用 不適用

第三節 管理層討論與分析

六、投資狀況分析(續)

4、金融資產投資

(1) 證券投資情況

✓適用 □不適用

單位：人民幣元

證券品種	證券代碼	證券簡稱	最初投資成本	會計計量模式	期初	本期公允價值	計入權益的	本期	本期	報告期損益	期末賬面價值	會計核算科目	資金來源
					賬面價值	變動損益	累計公允價值變動	購買金額	出售金額				
股票	00135	昆侖能源	4,243,647.64	以公允價值計量	7,778,736.00	-1,067,811.40				-751,490.75	6,710,924.60	交易性金融資產	自有資金
基金	206001	聯華基金	150,000.00	以公允價值計量	987,629.66	18,262.62				18,262.62	1,005,892.28		
股票	000963	華東醫藥	39,851.86	以公允價值計量	11,404,575.20	1,598,618.20				1,905,157.36	13,003,193.40		
股票	BEAM(US)	BeamTherapeutics,Inc.	31,117,151.47	以公允價值計量	53,810,638.53	5,000,371.19				5,000,371.19	58,811,009.72		
股票	ELTX(US)	ElicioTherapeutics,Inc.	35,363,302.05	以公允價值計量	4,853,421.34		2,553,535.81			-	7,406,957.15	其他權益工具投資	
股票	CARM(US)	CarismaTherapeutics,Inc.	38,807,266.00	以公允價值計量	2,168,737.48		-1,870,845.61			-	297,891.87		
股票	02480	綠竹生物-B	30,000,000.00	以公允價值計量	49,572,318.75		163,297.05			-	49,735,615.80		
期末持有的其他證券投資			-										
合計			139,721,219.02	-	130,576,056.96	5,549,440.61	845,987.25	-	-	6,172,300.42	136,971,484.82	-	
證券投資審批董事會公告披露日期			不適用										
證券投資審批股東會公告披露日期(如有)			不適用										

第三節 管理層討論與分析

六、投資狀況分析(續)

4、金融資產投資(續)

(2) 衍生品投資情況

✓適用 □不適用

(i) 報告期內以套期保值為目的的衍生品投資

✓適用 □不適用

單位：人民幣萬元

衍生品投資 操作方名稱	關聯關係	是否 關聯交易	衍生品 投資類型	衍生品			期初 投資金額	本期內 購入金額	本期內 售出金額	計提減值 準備金額 (如有)	期末投資		本期 實際損益 金額
				投資初始 投資金額	起始日期	終止日期					期末 投資金額	公司期末 淨資產比例	
金融機構	非關聯方	否	遠期外匯合約(賣出)	414.14	2024/7/3	2024/12/23	417.44	-	417.45	-	-	-3.51	
金融機構	非關聯方	否	遠期外匯合約(賣出)	2,683.23	2024/8/1	2025/1/27	2,711.19	-	2,706.81	-	-	-65.60	
金融機構	非關聯方	否	遠期外匯合約(賣出)	4,716.75	2024/9/3	2025/2/25	4,810.44	-	4,803.26	-	-	-143.56	
金融機構	非關聯方	否	遠期外匯合約(賣出)	8,956.97	2024/10/14	2025/4/17	9,065.89	-	8,162.26	-	-	-182.71	
金融機構	非關聯方	否	遠期外匯合約(賣出)	11,659.00	2024/11/1	2025/5/21	10,254.75	-	10,244.03	-	-	-26.80	
金融機構	非關聯方	否	遠期外匯合約(賣出)	4,169.55	2024/12/10	2025/7/16	4,169.28	-	4,168.93	-	-	19.35	
金融機構	非關聯方	否	遠期外匯合約(賣出)	5,334.31	2025/1/3	2025/7/7	-	5,334.31	5,338.83	-	-	41.26	
金融機構	非關聯方	否	遠期外匯合約(賣出)	4,209.95	2025/2/7	2025/8/13	-	4,209.95	4,210.11	-	-	19.11	
金融機構	非關聯方	否	遠期外匯合約(賣出)	4,625.94	2025/3/5	2025/9/9	-	4,625.94	4,674.43	-	-	21.28	
金融機構	非關聯方	否	遠期外匯合約(賣出)	3,797.96	2025/4/1	2025/10/16	-	3,797.96	3,764.90	-	-	55.95	
金融機構	非關聯方	否	遠期外匯合約(賣出)	1,715.67	2025/5/9	2025/10/20	-	1,715.67	1,700.72	-	-	4.28	
金融機構	非關聯方	否	遠期外匯合約(賣出)	4,179.28	2025/6/4	2025/11/24	-	4,179.28	4,136.78	-	-	13.96	
金融機構	非關聯方	否	遠期外匯合約(賣出)	32,244.90	2025/6/19	2026/1/9	-	32,244.90	21,215.10	-	10,543.20	0.76%	-189.91
金融機構	非關聯方	否	遠期外匯合約(賣出)	25,025.30	2025/7/1	2025/12/17	-	25,025.30	24,752.95	-	-	-95.05	
金融機構	非關聯方	否	遠期外匯合約(賣出)	3,687.48	2025/7/3	2026/1/15	-	3,687.48	-	3,625.44	0.26%	12.86	
金融機構	非關聯方	否	遠期外匯合約(賣出)	4,547.47	2025/8/5	2026/2/10	-	4,547.47	-	-	4,481.33	0.32%	28.15
金融機構	非關聯方	否	遠期外匯合約(賣出)	8,791.85	2025/9/1	2026/3/24	-	8,791.85	3,563.12	-	5,154.41	0.37%	9.35
金融機構	非關聯方	否	遠期外匯合約(賣出)	6,169.76	2025/10/13	2026/4/17	-	6,169.76	2,000.42	-	4,122.79	0.30%	10.54
金融機構	非關聯方	否	遠期外匯合約(賣出)	6,173.61	2025/11/7	2026/5/15	-	6,173.61	-	-	6,125.26	0.44%	0.18
金融機構	非關聯方	否	遠期外匯合約(賣出)	9,254.63	2025/12/4	2026/6/22	-	9,254.63	-	-	9,221.13	0.66%	-
合計				152,357.75	-	-	31,429.00	119,758.11	105,860.10		43,273.56	3.11%	-470.87

衍生品投資資金來源	自籌
涉訴情況(如適用)	不適用
衍生品投資審批董事會公告披露日期(如有)	2025年3月27日
衍生品投資審批股東會公告披露日期(如有)	不適用

第三節 管理層討論與分析

六、投資狀況分析(續)

4、金融資產投資(續)

衍生品投資 操作方名稱	關聯關係	是否 關聯交易	衍生品 投資類型	衍生品			計提減值			期末投資		
				投資金額	起始日期	終止日期	期初 投資金額	本期內 購入金額	本期內 售出金額	準備金額 (如有)	期末 投資金額	金額佔 公司期末 淨資產比例
報告期衍生品持倉的風險分析及控制措施說明(包括但不限於市場風險、流動性風險、信用風險、操作風險、法律風險等)				<p>本公司開展外匯衍生品交易業務遵循鎖定匯率、利率風險原則，不以投機、套利為目的，但同時存在以下風險：</p> <ol style="list-style-type: none"> 市場風險：因國內外經濟形勢變化可能造成匯率的大幅波動，遠期外匯交易業務面臨一定的市場風險。但對於單邊的遠期結匯或購匯業務，本公司通過對外匯匯率走勢的研究和判斷，通過合約鎖定結匯或售匯價格，有效降低了因匯率波動所帶來的風險。 內部控制風險：基於遠期結售匯交易專業性較強，複雜程度較高，開展業務時，相關業務人員未及時、充分地理解衍生品信息且未按規定操作程序進行，將會帶來內部控制風險。 履約風險：在合約期限內合作銀行出現倒閉等情形，導致本公司不能以合約價格交割原有外匯合約。本公司在選擇開展外匯衍生品交易業務的合作銀行時將選擇實力雄厚、經營穩健的大型銀行，以避免其倒閉所帶來的違約風險。 <p>為了應對外匯衍生品交易業務帶來的風險，本公司採取了如下風險控制措施：</p> <ol style="list-style-type: none"> 外匯衍生品交易業務遵循謹慎、穩健的風險管理原則，不做投機交易。本公司及附屬公司不斷加強對匯率的研究分析，實時關注國際、國內市場環境變化，結合市場情況，適時調整策略，最大程度規避匯率波動帶來的風險。 本公司已制定《金融衍生品交易業務管理制度》，對外匯衍生品交易的基本原則、審批權限、管理及內部操作流程、風險控制及信息披露等作了明確規定，控制交易風險。 本公司及附屬公司選擇具有合法資質，且實力雄厚、經營穩健的銀行等金融機構開展外匯衍生品業務，並審慎審查簽訂的相關合約條款，防范法律風險。 <p>本公司開展商品期貨套期保值業務存在一定風險，具體如下：</p> <ol style="list-style-type: none"> 市場風險：市場發生系統性風險，期貨和現貨價格出現背離；期貨合約流動性不足等。 資金風險：如投入金額過大，可能造成資金流動性風險。 操作風險：期貨交易操作專業性較強，存在操作不當或操作失敗，從而帶來相應風險。可能存在因期貨交易市場價格大幅波動沒有及時補充保證金而被強行平倉帶來損失的風險。 技術風險：由於無法控制和不可預測的系統故障、網絡故障、通訊故障等造成交易系統非正常運行，導致交易指令延遲、中斷或數據錯誤等問題。 政策風險：期貨市場法律法規等政策如發生重大變化，可能引起市場波動或無法交易，從而帶來的風險。 <p>為了應對期貨套期保值業務帶來的風險，本公司採取如下風險控制措施：</p> <ol style="list-style-type: none"> 將套期保值業務與本公司生產經營相匹配，最大程度對沖價格波動風險，當市場出現巨幅波動或與預期價格走勢背離較大時，嚴格執行調整及修正套期保值實施方案機制，合理規避風險；在符合與本公司生產經營所需的原材料匹配的前提下，盡量選擇交易活躍流通性好的期貨品種進行交易。 嚴格控制套期保值業務的資金規模，在本公司董事會批准的額度和期限內，合理計劃和使用保證金，並對保證金的投入執行嚴格資金劃轉審批流程，確保期限內任一時間的套期保值交易投入保證金金額不得超過獲批額度。 本公司已制定套期保值業務管理辦法，對套期保值業務的組織機構及其職責(含審批權限)、授權制度、業務流程、交易風險控制等方面作出明確規定。所有參與套期保值的工作人員權責分離，不得交叉或越權行使其職責，確保相互監督制約。同時不斷加強相關工作人員的職業道德教育及業務培訓，提高相關人員的綜合素質。 本公司已建立符合要求的計算機系統及相關設施，確保交易工作正常開展。當發生故障時，及時採取相應的處理措施以減少損失。 加強對國家及相關管理機構相關政策的把握和理解，及時合理地調整套期保值思路與方案。 								

第三節 管理層討論與分析

六、投資狀況分析(續)

4、金融資產投資(續)

衍生品投資 操作方名稱	關聯關係	是否 關聯交易	衍生品 投資類型	衍生品			期初 投資金額	本期內 購入金額	本期內 售出金額	計提減值 準備金額 (如有)	期末投資		本期 實際損益 金額
				投資初始 投資金額	起始日期	終止日期					期末 投資金額	公司期末 淨資產比例	
已投資衍生品報告期內市場價格或產品公允價值變動的情況， 對衍生品公允價值的分析應披露具體使用的方法及相關假設與參數的設定				遠期外匯合約報告期內產生公允價值變動損益為人民幣991.05萬元。									
報告期本公司衍生品的會計政策及會計核算具體原則與上一報告期相比是否 發生重大變化的說明				否									

註： 上述以套期保值為目的的衍生品投資按交易性金融資產核算。

(ii) 報告期內以投機為目的的衍生品投資

適用 不適用

本公司報告期不存在以投機為目的的衍生品投資。

第三節 管理層討論與分析

七、重大資產和股權出售

1、出售重大資產情況

適用 不適用

2、出售重大股權情況

適用 不適用

八、重大投資或購入資本資產計劃詳情

2025年5月22日，本公司第十一屆董事會第二十五次會議審議通過了《關於擬收購越南IMP公司股權的議案》。根據本公司境外全資附屬公司LIAN SGP HOLDING PTE. LTD. (以下簡稱「LIAN SGP」) 於2025年5月22日與SK Investment Vina III Pte. Ltd. (以下簡稱「SK」)、Sunrise Kim Investment Joint Stock Company (以下簡稱「Sunrise」) 及KBA Investment Joint Stock Company (以下簡稱「KBA」，與SK、Sunrise統稱「賣方」) 簽署了《Framework Agreement》(「《框架協議》」)，LIAN SGP擬支付5,730,815,426,000越南盾(按協議簽署當日匯率中間價換算約為人民幣15.87億元)收購賣方合計持有的越南上市公司Imexpharm Corporation 64.81%股份。

2025年12月29日，LIAN SGP與賣方簽署了《Amendment Agreement to Framework Agreement》(「《框架協議補充協議》」)，將《框架協議》中「交割結束日期」的定義修改為「2026年6月30日，或賣方與買方書面約定的更晚日期」及先決條件中的「已獲得買方擬收購股份的合併控制許可」的定義明確為「各方已就買方擬公開要約收購股份取得持續有效的合併控制許可」。

2025年12月30日，本公司第十一屆董事會第三十一次會議審議通過了《關於擬公開要約收購越南IMP公司股權的議案》，同意LIAN SGP根據越南相關規定，向越南國家證券委員會(State Securities Commission)申請公開要約收購IMP股份，並向IMP全體股東公開發出收購要約。本次交易經調整後的擬支付的股權購買價格上限為6,891,442,278,000.00越南盾(按董事會審議當日匯率中間價換算約為人民幣18.46億元)，實際交易對價以最終接受要約的股份情況為準。本次公開要約收購尚需越南國家證券委員會(State Securities Commission)等越南政府或監管機構審批。

第三節 管理層討論與分析

八、重大投資或購入資本資產計劃詳情(續)

根據IMP的外資持股上限要求，本次擬公開要約收購的股份數的上限為120,059,970股，相當於IMP註冊資本的77.94%，亦相當於IMP有表決權股份的77.96%。擬公開要約收購價格為每股57,400越南盾(按董事會審議當日匯率中間價換算約為人民幣15.37元)。公開要約收購期限內，若發生以下任一情形，要約方LIANS GP有權提出撤回公開要約收購：①標的公司股東擬出售之股份數量未達到最低限額99,839,990股，佔標的公司註冊資本之64.81%；②標的公司通過優先股(如有)轉換為普通股等方式增加有表決權股份總數；③標的公司減少有表決權股份總數；④標的公司發行股份、可轉換公司債券、附認股權公司債券、認購權(惟依據標的公司2025年10月28日作出的No.02/2025/NQ-DHDCD-IMP號股東大會決議予以批准的員工持股計劃(ESOP)所發行股份者除外)或標的公司出售的資產價值達到或超過其最近一期財務報表所列總資產價值之35%。

2026年3月6日，LIAN SGP收到越南國家證券委員會同意本次交易的批復。公司將積極推進本次交易的相關事宜。

截至本報告期末，尚未完成本次收購。關於本次收購，詳情請參閱載於公司網站及披露易上本公司日期為2025年5月22日及2025年12月30日的公告。

除上文披露者及上文「六、投資狀況分析—2本年度內獲取的重大的股權投資情況」外，本報告期內，本集團並無作出獲取股權及／或其他重大投資，亦未發生有關附屬公司或聯營公司之重大投資或重大收購以及其他須披露之重大事項。本集團亦無其它未來重大投資或資本性計劃。同時本集團所持投資與本公司2024年年報內所披露的相關資料相比並無重大變動。

九、自會計期間結束後發生的對本集團有重大影響的事件的詳情

自會計期間結束後，除本報告披露者外，概無任何對本集團有影響的重大事件發生。

十、其他重大事項的說明

本年度內，除本報告披露者外，本公司未發生重大投資、重大收購或出售有關附屬公司或聯營公司之情況，也無發生其他須披露之重大事項。

第三節 管理層討論與分析

十一、公司未來發展的展望

2026年，本公司將持續錨定「創新驅動、全球佈局、數字賦能、質量為本」的核心發展策略，圍繞研發創新、國際化拓展、商業化運營、生產質量管控四大核心板塊縱深發力，持續深化AI技術全鏈條融合應用，不斷鞏固核心領域競爭優勢，穩步提升推動海外營收佔比，為集團高質量可持續發展注入更強動力。

（一）堅持創新驅動核心戰略，持續完善梯隊化創新管線佈局

本公司將持續深化「自研+BD」雙輪驅動的研發戰略，聚焦消化道、GnRH、輔助生殖、精神神經的四大核心優勢領域，穩步拓展自免、代謝、心腦血管等具備廣闊臨床需求的慢病賽道，持續鞏固長效緩釋微球、生物藥、高端化學藥等核心技術平台優勢，全力打造具備FIC/BIC潛力的差異化創新管線。

本公司將全力推進重點在研項目的臨床與註冊進程，確保核心管線節點如期落地。精神神經領域，持續跟進棕櫚酸帕利哌酮注射液、注射用阿立哌唑（微晶）的上市審批工作，依托已獲批上市的注射用阿立哌唑微球，深化精神分裂症長效治療領域的產品佈局；消化道領域，全力推進JP-1366片反流性食管炎適應症的上市審評工作，同步加快注射用JP-1366 II期臨床試驗進程，持續鞏固本公司在消化道領域的領先優勢；自免領域，穩步推進重組抗人IL-17A/F人源化單克隆抗體注射液強直性脊柱炎適應症的上市申報工作，及時跟進銀屑病適應症的上市審評進程；GnRH領域，充分做好注射用醋酸亮丙瑞林微球（3M）的上市籌備工作，持續推動LPM7100328膠囊、注射用醋酸曲普瑞林微球等在研項目進展；輔助生殖領域，全力推動重組人促卵泡激素注射液順利獲批上市，與本公司已上市的注射用尿促卵泡素、黃體酮注射液（II）、注射用醋酸西曲瑞克、注射用重組人絨促性激素等產品形成協同互補，進一步完善公司覆蓋促排卵、黃體支持、誘發排卵全周期的輔助生殖產品矩陣。

本公司將持續深化AI技術對研發全流程的深度賦能，全面提升研發質效。在藥物早期發現階段，深化AI技術在靶點驗證、分子性質預測、合成路徑優化等環節的應用，從源頭提升新藥研發成功率；在藥學研究與臨床開發階段，自主搭建並持續升級AI智能體梯隊，強化註冊合規性前瞻評估與工藝研發效率，持續縮短研發周期；在臨床試驗運營環節，持續完善AI與數字化深度融合的項目管理體系，進一步提升核心研發項目的受試者入組效率與臨床轉化成功率。

第三節 管理層討論與分析

十一、公司未來發展的展望 (續)

(一) 堅持創新驅動核心戰略，持續完善梯隊化創新管線佈局 (續)

此外，本公司BD部門將協同研發團隊以AI驅動新藥研發為方向，攜手斯坦福大學、MIT等全球頂尖學術機構與AI領域專家，聚焦藥物靶點發現、分子智能設計、先導化合物優化、臨床前體內外藥效學驗證、臨床方案設計優化及硅基模擬臨床試驗等全鏈條關鍵環節，開展深度技術協同與聯合攻關。同時，積極拓展與全球領先AI制藥企業的平台級戰略合作，探索創新藥定制開發、聯合開發、合資共建等多元合作模式，以開放生態加速技術落地與成果轉化，全面提升麗珠創新藥早期研發能力與核心競爭力，助力研發提質增效、管線高質量擴容。

(二) 國際化：實體化佈局提速，打造全球協同生態

2026年，本公司將持續推進海外業務從產品出口向實體化運營、本地化深耕升級，推動海外業務收入穩步增長、持續提升海外業務營收佔比，構建多區域、多品類協同的全球化業務發展格局。

原料藥板塊將持續深化全球戰略合作，加快本地化產能落地。以「鞏固核心優勢、拓展增量市場、推進本地落地」為核心方向，全方位深化全球化佈局。持續深化與全球頭部制藥企業、動保企業的長期戰略合作，穩固現有規範市場優勢，同步加快新客戶、新區域的拓展，培育海外業務新增量；全力推進印尼原料藥工廠的建設與運營，實現核心高端原料藥的本地化生產與供應，大幅提升東南亞區域市場的響應效率。同時，持續升級生產工藝，推動更多CMO業務海外項目落地，進一步拓寬國際化業務版圖。

同時，製劑海外銷售將繼續深度挖潛新興市場，同步在歐美規範市場與國際知名企業開展合作，依托核心產品優勢與技術積累，分層推進市場拓展與產品落地。其中，針對輔助生殖、消化道領域優勢品種及司美格魯肽等具備成本與臨床優勢的生物類似藥，本公司將在馬來西亞、越南、印尼等核心東南亞市場推進本土化運營體系落地，有效規避國際貿易壁壘，提升市場響應效率與終端服務能力；同時依托現有成熟渠道網絡，啟動相關產品在其餘新興市場國家的海外註冊申報，實現市場覆蓋的規模化擴張。針對微球、微晶等高壁壘複雜製劑產品，本公司將重點佈局中高端市場及SRA(嚴格監管機構)國家，精準推進相關註冊佈局與市場準入。在歐美等全球核心法規市場，本公司還將攜手輔助生殖領域全球頭部企業開展深層次戰略合作，通過優勢互補、資源協同的合作模式，穩步推進相關產品的商業化落地。

第三節 管理層討論與分析

十一、公司未來發展的展望(續)

(二) 國際化：實體化佈局提速，打造全球協同生態(續)

此外，本公司還將繼續積極推進創新生物藥的海外權益合作與授權商業化，加速推動越南IMP公司收購進程，並在交易完成後合理統籌兩地資源，把其打造為本公司在東南亞區域合規管理、市場統籌、資源整合的核心戰略支點，強化區域市場響應能力；同時依托其本土生產與合規體系深化境內外產業鏈協同，實現國內產業鏈成本優勢與海外本土化生產能力的優勢互補，提升全球產業鏈供應鏈穩定性與韌性，為本公司全球市場拓展提供堅實產業鏈支撐。

(三) 營銷：以合規為基石，完善學術引領與數字賦能的商業化體系

公司始終錨定合規經營底線，將合規要求全面嵌入營銷全流程，搭建覆蓋業務全鏈路的合規風控體系，通過持續規範營銷行為、優化合規管理流程、強化全員合規意識，為營銷體系的穩健發展築牢安全屏障，確保公司營銷業務活動全流程合法合規。

同時，積極構建「學術引領+ AI賦能」雙輪驅動的新型營銷模式，全力推動業務實現高質量可持續增長。公司將始終以學術為核心驅動力，持續強化學術引領作用，深度整合行業前沿研究與產品臨床價值，打造高專業度的學術營銷內容體系，通過多元化學術交流形式輸出權威專業觀點，持續提升團隊專業素養與客戶信任度，以專業價值引領臨床真實需求。在此基礎上，公司將持續深化AI技術在營銷全場景的深度應用，驅動營銷體系從「經驗驅動」向「數智驅動」全面轉型，實現營銷效率與精準度雙重提升。依托AI技術，深度挖掘市場與客戶數據價值，優化客戶溝通策略，實現目標客戶精準識別與個性化學術營銷匹配，提升轉化效率；借助AI系統實現營銷流程自動化處理，充分釋放團隊核心人力價值，推動團隊核心資源向核心業務環節聚焦，同時為團隊專業能力提升與精細化管理提供數據支撐；此外，將AI深度融入合規風控體系，對營銷全環節內容開展實時智能監測，前置防控合規風險，實現學術引領、AI賦能與合規管控的深度協同。

第三節 管理層討論與分析

十一、公司未來發展的展望 (續)

(四) 生產及質量：智能化升級，構建全鏈條質控體系

2026年，本公司將以智能化、綠色化、標準化為指引，全面提升生產運營效率和全流程質量管控水平，優化供應鏈協同能力，為新品商業化落地和現有產品產能保障提供堅實支撐。

- AI賦能生產管理，降本增效提質：**本公司將探索AI技術與精益生產、綠色製造深度融合，持續優化流程，減少物料轉運損耗、提升廢氣處理效率、推進固廢無害化減量化處理。在管理效能方面，持續依托AI工具打造的智能管理系統釋放價值，升級AI庫存管理系統、實現跨部門協同流程自動化、優化成本控制管理系統，實現多維度數據整合與關鍵指標自動計算，提升審核效率，全方位強化生產端降本提質的數字化支撐。
- 進一步強化質量管控水平：**本公司將以合規運營為核心，堅守藥品質量安全底線，全面壓實藥品上市許可持有人主體責任，持續完善藥品全生命周期質量管理體系，重點工作包括：一是強化科研生產質量監管，對集團內製劑、原料藥、體外診斷、動物藥等生產企業開展飛行檢查、專項審計，輔導經典名方等重點研發項目的藥學研制工作，推進生產基地質量體系升級，跟進無菌GMP新規落地；二是完善臨床研究質量體系，開展體系審計與核心項目稽查，強化法規培訓與質量考核；三是深化MAH體系建設，優化研發、生產、供應鏈全流程質量管控，推進AI技術在質量風險預警、數據統計分析、偏差趨勢研判等方面的應用，健全風險防控體系；四是嚴抓銷售質量管理，落實藥品追溯等新規，強化GSP全流程監管，完善冷鏈、委托儲運等環節管控，做好內審與藥物警戒工作。

第三節 管理層討論與分析

十二、公司面臨的風險和應對措施

1. 行業政策變化風險

醫藥行業作為國民經濟的重要組成部分，其發展與國家制定的行業政策緊密相連。中國正不斷深化醫藥衛生體制改革，相關政策法規體系正在進一步修訂和完善，比如醫保目錄的執行與調整、帶量採購工作的完善、新的創新藥及其臨床試驗的支持方案、醫藥行業集中整治等均對醫藥行業未來發展帶來了深遠的影響，也不同程度地對本公司研發、生產和銷售產生影響。此外，地緣政治、宏觀經濟政策等外部政策因素也會對醫藥企業的經營產生一定影響。2025年12月，國家醫保局與人力資源社會保障部正式發佈《國家基本醫療保險、工傷保險和生育保險藥品目錄(2025年)》及首版《商業健康保險創新藥品目錄》。其中，新版國家醫保目錄新增藥品114種，1類創新藥佔比達44%。多層次醫療保障體系的建設通過醫保與商保的協同支付，為高價值創新藥開闢了合理的定價空間與穩定的市場預期。

應對措施：截至報告期末，本集團共有194個產品納入《國家醫保目錄》，其中甲類92個，乙類102個，提升了患者使用藥物的可及性和可負擔性，也為藥物的醫院准入創造了有利的市場機會。近年來，醫保目錄調整工作不斷完善，並進入動態調整時代。展望未來，本公司將持續密切關注政策變化，及時調整戰略。增強市場准入能力，通過積極納入醫保目錄和參與帶量採購，提升產品的市場准入機會。同時，通過持續增加研發投入，提升創新能力，推動產品升級。並通過規模化生產和精細化管理，降低成本，應對相應的價格壓力。此外，還將提升合規管理，構建完善的合規體系，確保企業運營符合政策要求。

2. 產品價格波動風險

在國家醫保控費常態化、藥品集中帶量採購政策深入推進的背景下，藥品終端價格面臨持續下行的壓力。這種壓力不僅來源於醫保目錄談判帶來的周期性降價，也源於同類競品上市後市場競爭格局變化導致的市場價格體系的重構，可能對企業的營業收入及利潤水平產生不利影響。具體而言，隨著國家及地方聯盟集採的擴圍和提速，仿製藥及過評品種面臨「以價換量」的生存法則，若企業在成本控制或供應鏈韌性上不具備優勢，將面臨市場份額被擠壓、利潤空間被壓縮的風險。同時，對於創新藥而言，儘管醫保談判「以價換量」加速了准入進程，但若後續適應症拓展不及預期或競品迭代過快，亦可能導致實際銷售規模無法覆蓋前期高昂的研發投入，引發盈利波動。

第三節 管理層討論與分析

十二、公司面臨的風險和應對措施 (續)

2. 產品價格波動風險 (續)

應對措施：本公司將依托原料藥—製劑一體化的產業鏈優勢，持續深化成本控制與工藝優化，以規模化生產能力應對市場價格波動對利潤的不利影響；同時，本公司堅持以創新驅動發展，聚焦臨床價值顯著、技術壁壘高的差異化品種，通過構建產品的稀缺性與不可替代性來增強議價能力，從源頭上降低因市場同質化競爭所導致的價格下行風險；此外，本公司將持續豐富產品管線，不斷優化各治療領域的產品組合，降低對單一產品或單一治療領域的依賴，以分散單一品種市場價格異動對整體業務的財務影響。

3. 新藥研發風險

藥品從探索研究到臨床試驗需經歷較長周期，存在因臨床數據未達預期而終止項目的不確定性；同時，臨床試驗合規風險日益凸顯，試驗數據真實性、受試者保護及反腐敗合規等監管要求日益嚴格，合規管理難度持續加大，而監管機構對創新藥臨床價值的評估標準亦不斷完善，審批要求存在動態調整的可能。2025年6月，由國家醫保局聯合國家衛健委印發《支持創新藥高質量發展的若干措施》，該文件首次提出依托全國統一的醫保信息平台，在確保數據安全的前提下，將醫保疾病譜、臨床用藥需求等真實世界數據賦能創新藥研發，幫助企業精準確定研發方向和管線佈局。此外，國家藥監局於2025年6月發佈《關於優化創新藥臨床試驗審評審批有關事項的公告》，正式推出創新藥臨床試驗「30日快速審批通道」，對國家重點研發品種、全球同步研發品種等實行審評時限從60個工作日壓縮至30個工作日，顯著提升了臨床研發效率。以上政策的頒佈一定程度上減少了新藥研發的風險，有助於創新藥企業繼續保持科研創新活力，保證醫藥行業長期高質量發展。

應對措施：本公司將聚焦未被滿足的臨床需求，持續完善研發立項評估機制，在項目啟動階段即強化藥物經濟學及市場價值研判，集中資源開發具有明確臨床優勢與差異化競爭力的創新藥及高壁壘複雜製劑，不斷優化研發管線佈局；同時，本公司將進一步健全研發合規管理體系，嚴格對照監管要求規範臨床試驗全流程管理，強化數據真實性與受試者保護，加強對合規風險的識別與防範，確保研發活動始終在合規框架下運行。此外，本公司積極拓展國內外創新藥的研發合作與引進工作，加快本公司國際化發展步伐，積極開拓海外市場，為本公司高質量發展探尋新的利潤增長點。最後，本公司將充分利用本公司的原料藥優勢，加強原料—製劑一體化，實現原料和製劑的協同發展，為本公司的長期可持續發展提供有力保障。

第三節 管理層討論與分析

十二、公司面臨的風險和應對措施 (續)

4. 原材料供應和價格波動風險

中藥材、原料藥、輔料及包裝材料等原材料的供應和價格一直受多種外部因素影響，進而影響本公司盈利水平。具體來說，宏觀經濟狀況、貨幣政策調整、環保管理要求的提升以及自然災害等不可抗力因素，都可能導致這些原材料的供給受限或價格出現大幅波動。此外，行業政策的變化也加劇了原材料價格上漲的壓力。比如，國家新版藥典質量標準的提高、安全、環保等政策的施行等，增加了化學原材料生產產業鏈的成本，進一步加劇了部分原材料的採購價格上漲。

應對措施：首先，本公司部分重點品種的中藥材原材料已自建GAP生產基地，確保原材料的供應與質量穩定性；其次，本公司持續檢測上游原材料價格行情，並對庫存及採購周期進行合理安排，以降低市場波動風險；再次，本公司在保證質量的前提下，不斷開展精益生產，實施有效的成本控制措施。本公司主要製劑品種艾普拉唑系列產品、參芪扶正注射液、得樂系列產品、生殖系列產品及精神領域產品的原材料均為本集團內全產業鏈配套供應，不僅保證了原料的穩定供應，也確保了價格的可控性。另外，本公司原料藥板塊的原材料價格受到國內外行業及貿易政策影響有一定波動，但本公司及時啓動戰略儲備採購等應對措施，並可適時開展期貨套期保值業務，鎖定主要原輔料成本，確保生產經營的平穩運行。

5. 環保風險

藥企生產過程中可能產生廢水和廢氣污染等問題。這些問題可能影響到周邊環境。並且，隨著國家及地方環保部門環保監管力度的提高、社會環保意識的增強，這對原料藥生產企業提出了更高的環保要求。環境保護和環境治理等費用正不斷增長，原料藥生產公司的生產經營成本也隨之上升。

應對措施：本公司以保護環境為己任，始終貫徹落實綠色發展理念，嚴格遵守國家環保政策和法規要求，制定環保管理目標、考核機制和管理制度並嚴格執行。同時，本公司已搭建EHS管理架構，嚴格落實各層級EHS管理責任，並不斷加強環境管理投入。此外，本公司積極開展培訓活動，以提高員工的環保意識及能力，持續提高本公司的環保成效。未來，本公司將進一步加大環保投入力度，定期開展環保培訓教育，優化內部控制標準和管理制度，持續改進生產經營相關設備設施、工藝技術、生產流程，降低生產經營過程中的環境影響。同時，本公司將繼續精細化管理污染物排放和資源利用，加強對重點排污單位的監控，持續降低污染物和廢棄物的排放，不斷提升能源和資源使用效率，嚴控環保風險。後續，本公司將持續踐行綠色低碳運營，致力於2055年實現碳中和。

第三節 管理層討論與分析

十三、其他事項

1. 儲備

本集團本年度內儲備的金額及變動詳情載於本報告內的「合併股東權益變動表」及財務報表「附註五39、盈餘公積」。

2. 可供分派儲備

於2025年12月31日，本公司按《中國企業會計準則》計算的可供分派儲備為人民幣16.40億元（2024年12月31日：人民幣28.41億元）。

3. 固定資產

於本年度內的固定資產變動，詳情載於本報告之財務報表「附註五13、固定資產」。

4. 管理合約

本年度內，本公司並無就全部業務或任何重大部分業務之管理或行政工作簽訂或存在任何合約。

5. 審計委員會審閱

截至2025年12月31日止年度的財務業績已經由本公司審計委員會審閱。有關「關鍵審計事項」詳情，請參見本報告第七節中「審計報告」相關內容。

6. 與僱員、顧客及供貨商的關係

本集團的成功亦依賴於員工、客戶、供貨商及股東等各方的支持。在員工方面，我們堅持以人為本，通過完善激勵與培訓機制，提升員工綜合能力並支持其職業發展，實現本公司業績提升的雙贏。對於客戶，我們以需求為導向，致力於提供高質量產品與專業服務，並通過加強溝通增強客戶認同，擴大市場份額。與供貨商，我們保持良好溝通，建立雙贏合作策略，加強供應鏈管理以防範質量風險、降低生產成本，促進長遠盈利增長。針對股東，我們積極提升企業價值，加強投資者關係管理，並在滿足業務發展及資本充足前提下穩定派息以回報股東。更多詳細信息請參見《2025年度環境、社會及管治報告》。

第三節 管理層討論與分析

十三、其他事項 (續)

7. 獲准許彌償條文

本年度，就董監事及高級管理人員可能因履行職責而招致的第三者責任，本公司已為該等人士購買董監事及高級管理人員責任保險。

8. 遵守法律及法規

本年度，本集團確認已持續遵守對本公司有重大影響的相關法律及法規，並通過有效溝通與監管部門保持良好工作關係。

9. 環境政策及表現

本年度，本集團的環境政策及表現請參見《2025年度環境、社會及管治報告》。

十四、證券購回、出售或贖回

1. 回購A股

2024年12月24日，本公司二零二四年第四次臨時股東大會、二零二四年第二次A股類別股東會及二零二四年第二次H股類別股東會審議批准回購本公司部分A股股份方案（「A股回購方案」）。為促進本公司穩定發展，有效維護廣大股東利益，本公司擬使用自有資金以集中競價方式回購部分A股股份，本次回購的股份將全部予以註銷減少註冊資本。根據A股回購方案，回購價格不超過人民幣45.00元/A股，用於回購的資金總額不低於人民幣60,000.00萬元（含），不超過人民幣100,000.00萬元（含）。2025年5月29日，本公司二零二四年度股東大會、二零二五年第一次A股類別股東會及二零二五年第一次H股類別股東會，審議通過了《關於繼續實施回購公司部分A股股份方案的議案》。回購方案實施期限（「回購期限」）自2024年12月24日起12個月內。回購期限內，本公司根據A股回購方案在回購期限內通過集中競價交易方式累計回購本公司A股股份16,193,259股，佔本公司已發行總股本的1.79%及已發行A股總股數的2.68%，購買的最高價為人民幣41.99元/股，最低價為人民幣33.21元/股，使用資金總額為人民幣600,217,787.75元（不含交易費用）。

根據A股回購方案已回購的A股股份已於2025年12月31日完成註銷。

第三節 管理層討論與分析

十四、證券購回、出售或贖回 (續)

1. 回購A股 (續)

於本報告期內回購A股的每月報告如下：

月份	回購數量(股)	每股最高 購買價 (人民幣元/股)	每股最低 購買價 (人民幣元/股)	使用資金總額 (人民幣萬元， 不含交易費用)
2025年1月	5,850,055	37.94	35.18	21,149.36
2025年2月	2,852,100	36.65	35.66	10,296.90
2025年4月	1,892,900	34.66	33.21	6,488.18
2025年7月	277,700	41.99	41.51	1,162.82
2025年8月	1,786,500	41.99	39.33	7,246.23
2025年9月	1,993,790	41.99	37.71	7,929.90
2025年11月	816,414	37.74	36.16	2,998.93
合計	15,469,459			57,272.32

2. 回購H股

本公司董事會於2024年5月13日及本公司二零二三年度股東大會、二零二四年第一次A股類別股東會及二零二四年第一次H股類別股東會於2024年6月14日分別審議批准授予董事會回購本公司H股的一般授權(「第一次H股回購授權」)。建議回購的H股總數最高不得超過30,705,241股H股，即第一次H股回購授權的決議案獲股東通過之日已發行及未被回購的H股的總數的10%。根據第一次H股回購授權，本公司累計回購本公司H股股份7,245,300股，佔本公司於2025年5月13日的已發行總股本的0.80%及已發行H股總股數的2.36%，購買的最高價為港幣27.80元/股，最低價為港幣23.75元/股，已使用資金總額為港幣190,692,395.00元(不含交易費用)。於2025年5月14日，本公司已回購的H股已全部予以註銷。第一次H股回購授權已經在2025年5月29日(即本公司二零二四年度股東大會結束時)屆滿。

第三節 管理層討論與分析

十四、證券購回、出售或贖回 (續)

2. 回購H股 (續)

於本報告期內，第一次H股回購授權下回購H股的每月報告如下：

月份	回購數量(股)	每股最高 購買價 (港幣/股)	每股最低 購買價 (港幣/股)	使用資金總額 (港幣萬元， 不含交易費用)
2025年1月	271,600	27.55	26.85	737.28

本公司董事會於2025年4月23日及本公司二零二四年度股東大會、二零二五年第一次A股類別股東會及二零二五年第一次H股類別股東會於2025年5月29日分別審議批准授予董事會回購本公司H股的一般授權(「第二次H股回購授權」)。建議回購的H股總數最高不得超過29,980,711股H股，即第二次H股回購授權的決議案獲股東通過之日已發行及未被回購的H股的總數的10%(不包括H股庫存股份)。截至本報告期末，本公司尚未進行第二次H股回購授權下的H股回購。

除上文所披露者外，自2025年1月1日至2025年12月31日止期間內，本公司或其任何附屬公司概無購回、出售或贖回本公司之任何上市證券(包括出售H股庫存股份(定義見《香港上市規則》))。截至本報告期末，本公司並無持有H股庫存股份(定義見《香港上市規則》)。

十五、股票期權激勵計劃

1. 2022年股票期權激勵計劃

2022年8月29日，本公司召開第十屆董事會第三十四次會議，審議批准本公司《2022年股票期權激勵計劃(草案)》及其摘要(「2022年期權激勵計劃」)，擬向激勵對象授予20,000,000份股票期權，涉及A股普通股總數為20,000,000股，其中：首次授予18,000,000份(「首次授予」)，預留2,000,000份(「預留授予」)。

2022年9月21日，本公司召開第十屆董事會第三十六次會議，審議批准對2022年期權激勵計劃之條款進行修訂，並通過了《2022年股票期權激勵計劃(草案修訂稿)》及其摘要(「2022年期權激勵計劃(修訂稿)」)。

2022年10月14日，2022年期權激勵計劃(修訂稿)經二零二二年第二次臨時股東大會、二零二二年第二次A股類別股東會及二零二二年第二次H股類別股東會審議批准。

第三節 管理層討論與分析

十五、股票期權激勵計劃(續)

1、2022年股票期權激勵計劃(續)

計劃目的

2022年期權激勵計劃是為了進一步建立、健全本公司長效激勵約束機制，吸引和留住優秀人才，充分調動本公司董事、高級管理人員、中層管理人員以及相關核心骨幹等人員的積極性，有效地將股東利益、本公司利益和核心團隊個人利益結合在一起，使各方共同關注本公司的長遠發展。

激勵對象

2022年期權激勵計劃的激勵對象為本公司董事、高級管理人員、中層管理人員以及相關核心骨幹等人員。激勵對象不包括獨立董事、監事，也不包括單獨或合計持有本公司5%或以上股份的股東或實際控制人及其配偶、父母或子女。

可予發行的股份總數

2022年11月7日，本公司召開第十屆董事會第三十九次會議，審議批准：對2022年期權激勵計劃(修訂稿)首次授予激勵對象名單及首次授予數量進行調整：將首次授予的激勵對象由1,034人調整為1,026人，首次授予的股票期權數量由18,000,000份調整為17,973,500份。預留授予的股票期權數量為2,000,000份。首次授予及預留授予的可發行股份總數為零。

可獲授股票期權上限

在截至並包括授予當天的12個月內，若悉數行使向激勵對象授出之股票期權後，將導致根據2022年期權激勵計劃、本公司任何其他股票期權計劃或股份獎勵計劃授予該激勵對象的所有期權或獎勵(不包括已失效的任何期權及獎勵)所發行及將發行的A股總數超過於該授予日期已發行A股的1%，則不得向該激勵對象授出股票期權。根據2022年期權激勵計劃、本公司任何其他股票期權計劃或股份獎勵計劃將予授出的所有期權或獎勵而發行的A股總數，合計不得超過於股東批准2022年期權激勵計劃之日已發行A股的10%。

計劃有效期

2022年期權激勵計劃有效期自股票期權首次授予登記完成之日起至激勵對象獲授的股票期權全部行權或註銷之日止，最長不超過60個月(即2027年11月22日)。2022年期權激勵計劃於本報告日期的計劃尚餘的有效期約為1年8個月。

第三節 管理層討論與分析

十五、股票期權激勵計劃(續)

1. 2022年股票期權激勵計劃(續)

等待期、行權期及行權時間

2022年期權激勵計劃的等待期(即歸屬期)指股票期權各自授予登記日後至股票期權可行權日之間的時間段，首次授予的股票期權等待期分別為12個月、24個月、36個月，預留授予的等待期分別為12個月、24個月。

首次授予的行權期及各期行權時間安排如下表所示：

行權安排	行權時間	行權比例
首次授予的股票期權第一個行權期	自首次授予登記完成之日起12個月後的首個交易日起至首次授予登記完成之日起24個月內的最後一個交易日當日止	40%
首次授予的股票期權第二個行權期	自首次授予登記完成之日起24個月後的首個交易日起至首次授予登記完成之日起36個月內的最後一個交易日當日止	30%
首次授予的股票期權第三個行權期	自首次授予登記完成之日起36個月後的首個交易日起至首次授予登記完成之日起48個月內的最後一個交易日當日止	30%

預留授予的行權期及各期行權時間安排如下表所示：

行權安排	行權時間	行權比例
預留授予的股票期權第一個行權期	自預留授予登記完成之日起12個月後的首個交易日起至預留授予登記完成之日起24個月內的最後一個交易日當日止	50%
預留授予的股票期權第二個行權期	自預留授予登記完成之日起24個月後的首個交易日起至預留授予登記完成之日起36個月內的最後一個交易日當日止	50%

行權價格的確定方法

首次授予下之股票期權行權價格不低於A股股票票面金額，且不低於下列價格較高者：

- (1) 2022年期權激勵計劃公告(即2022年8月30日)前1個交易日本公司A股股票交易均價(前1個交易日A股股票交易總額/前1個交易日A股股票交易總量)人民幣30.679元/股；
- (2) 2022年期權激勵計劃公告前20個交易日本公司A股股票交易均價(前20個交易日A股股票交易總額/前20個交易日A股股票交易總量)人民幣31.303元/股。

第三節 管理層討論與分析

十五、股票期權激勵計劃(續)

1、2022年股票期權激勵計劃(續)

行權價格的確定方法(續)

預留授予下之股票期權行權價格不低於A股股票票面金額，且不低於下列價格較高者：

- (1) 預留授予的股票期權授予董事會決議公佈前1個交易日的本公司A股股票交易均價(前1個交易日A股股票交易總額/前1個交易日A股股票交易總量)；
- (2) 預留授予的股票期權授予董事會決議公佈前20個交易日、60個交易日或者120個交易日的本公司A股股票交易均價之一。

激勵對象無需就接納期權授予而支付任何金額。

業績考核目標及個人績效考核

- (1) 公司層面業績考核要求

2022年期權激勵計劃授予的股票期權，在行權期的3個會計年度中，分年度進行績效考核並行權，以達到績效考核目標作為激勵對象的行權條件。

首次授予業績考核目標如下表所示：

行權期	業績考核目標
首次授予的股票期權第一個行權期	以2021年淨利潤為基礎，2022年的淨利潤複合增長率不低於15%；
首次授予的股票期權第二個行權期	以2021年淨利潤為基礎，2023年的淨利潤複合增長率不低於15%；
首次授予的股票期權第三個行權期	以2021年淨利潤為基礎，2024年的淨利潤複合增長率不低於15%。

註：上述「淨利潤」、「淨利潤複合增長率」指標計算以歸屬於本公司股東的扣除非經常性損益後並剔除2022年期權激勵計劃股份支付費用數值的淨利潤作為計算依據，下同。

預留授予業績考核目標如下表所示：

行權期	業績考核目標
預留授予的股票期權第一個行權期	以2021年淨利潤為基礎，2023年的淨利潤複合增長率不低於15%；
預留授予的股票期權第二個行權期	以2021年淨利潤為基礎，2024年的淨利潤複合增長率不低於15%。

本公司未滿足上述業績考核目標的，所有激勵對象對應考核當年可行權的股票期權均不得行權，由本公司註銷。

第三節 管理層討論與分析

十五、股票期權激勵計劃(續)

1. 2022年股票期權激勵計劃(續)

業績考核目標及個人績效考核(續)

(2) 個人層面績效考核要求

激勵對象的個人層面的考核按照本公司現行薪酬與考核的相關規定組織實施，對激勵對象每個考核年度的綜合考評結果進行評分，具體情況如下表所示：

考評結果	優秀	良好	合格	不合格
個人行權比例		100%	80%	0%

若各年度公司層面業績考核達標，激勵對象個人當年實際行權額度=行權比例×個人當年計劃行權額度。

激勵對象考核當年不能行權的股票期權，由本公司註銷。

股票期權的公允價值及會計政策

(1) 公允價值

首次授予

本公司選擇Black-Scholes模型來計算首次授予的股票期權的公允價值，每份期權公允價值的具體測算方法及結果如下：

參數	參數說明
標的股價	人民幣36.89元/股(授予日當天股價)
行權價	人民幣31.31元/份
期權有效期	三個行權期有效期分別為1、2、3年
無風險利率	三個行權期無風險利率分別為1.50%、2.10%、2.75%，選取一、二、三年定期存款利率
標的股票波動率	三個行權期波動率分別為21.00%、20.26%、21.81%，選取的時間區間為深證綜指最近12個月、24個月、36個月的波動率
標的股票的股息率	三個行權期股息率分別為3.96%、3.24%、3.11%，選取的時間區間為最近一、二、三年本公司的平均股息率

註1：預計股息根據本公司歷史派息情況進行計算。

註2：無風險利率選取對應行權期間定期存款利率。

註3：股票期權價值的計算結果，乃基於對本節所用參數的數項假設，而所採納的模型也存在限制，因此股票期權的估計公允價值可能存在主觀和不確定因素。

第三節 管理層討論與分析

十五、股票期權激勵計劃(續)

1· 2022年股票期權激勵計劃(續)

股票期權的公允價值及會計政策(續)

(1) 公允價值(續)

首次授予(續)

將上述參數取值代入Black-Scholes數學模型，得出每份股票期權公允價值。假設每批行權份額=授予總量×當期行權比例(以40%、30%、30%的比例分批行權)測算出對應各期成本。

	第一批	第二批	第三批
期權公允價值(人民幣元/份)	5.80	6.41	7.51
行權份額(萬份)	718.94	539.21	539.21
當期成本總額(人民幣萬元)	4,169.85	3,456.30	4,049.43
總成本(人民幣萬元)		11,675.59	

根據上述計算，在授予日2022年11月7日，本集團向激勵對象首次授予股票期權17,973,500份，其公允價值總額為人民幣11,675.59萬元，該等公允價值總額作為2022年期權激勵計劃的激勵成本將在2022年期權激勵計劃的實施過程中進行分期確認。

預留授予

本公司選擇Black-Scholes模型來計算預留授予的股票期權的公允價值，每份期權公允價值的具體測算方法及結果如下：

參數	參數說明
標的股價	人民幣34.68元/股(授予日當天股價)
行權價	人民幣36.26元/份
期權有效期	兩個行權期有效期分別為1、2年
無風險利率	兩個行權期無風險利率分別為1.50%、2.10%，選取一、二年定期存款利率
標的股票波動率	兩個行權期波動率分別為14.61%、18.83%，選取的時間區間為深證綜指最近12個月、24個月的波動率
標的股票的股息率	兩個行權期股息率分別為4.08%、4.02%，選取的時間區間為最近一、二年本公司的平均股息率

註1：預計股息根據本公司歷史派息情況進行計算。

註2：無風險利率選取對應行權期間定期存款利率。

註3：股票期權價值的計算結果，乃基於對本節所用參數的數項假設，而所採納的模型也存在限制，因此股票期權的估計公允價值可能存在主觀和不確定因素。

第三節 管理層討論與分析

十五、股票期權激勵計劃(續)

1. 2022年股票期權激勵計劃(續)

預留授予(續)

將上述參數取值代入Black-Scholes數學模型，得出每份股票期權公允價值。假設每批行權份額=授予總量×當期行權比例(以50%、50%的比例分批行權)測算出對應各期成本。

	第一批	第二批
期權公允價值(人民幣元/份)	1.0236	2.3200
行權份額(萬份)	100.00	100.00
當期成本總額(人民幣萬元)	102.36	232.00
總成本(人民幣萬元)	334.36	

根據上述計算，在授予日2023年10月30日，本集團向激勵對象預留授予股票期權2,000,000份，其公允價值總額為人民幣334.36萬元，該等公允價值總額作為2022年期權激勵計劃的激勵成本將在2022年期權激勵計劃的實施過程中進行分期確認。

(2) 會計政策

按照《企業會計準則第11號—股份支付》的規定，本公司將在等待期的每個資產負債表日，根據最新取得的可行權人數變動、業績指標完成情況等後續信息，修正預計可行權的股票期權數量，並按照首次授予及預留授予的股票期權授予日的公允價值，將當期取得的服務計入相關成本或費用和資本公積。

第三節 管理層討論與分析

十五、股票期權激勵計劃(續)

1. 2022年股票期權激勵計劃(續)

(2) 會計政策(續)

首次授予

以2022年11月7日為首次授予日，向1,026名激勵對象授予17,973,500份股票期權(激勵對象在接受股票期權時無須向本公司支付任何對價)，行權價格為人民幣31.31元/A股。首次授予的登記工作已於2022年11月23日完成，期權簡稱：麗珠JLC3，期權代碼：037312。

首次授予分配及行權詳情如下表所示：

單位：萬份

激勵對象	職務	報告期初			報告期內					報告期末		
		持有數量 ⁽²⁾⁽³⁾	已歸屬數量 ⁽²⁾	未歸屬數量 ⁽²⁾⁽³⁾	授予數量	已歸屬數量 ⁽²⁾	行權數量	失效數量	註銷數量 ⁽⁵⁾	持有數量 ⁽²⁾⁽³⁾	已歸屬數量 ⁽²⁾⁽³⁾	未歸屬數量 ⁽²⁾⁽³⁾
唐陽剛	執行董事、副董事長	4.80	-	4.80	-	-	-	-	4.80	-	-	-
徐國祥	副董事長、執行董事及副總裁 (已離任)	4.80	-	4.80	-	-	-	-	4.80	-	-	-
司燕霞	副總裁、財務負責人(已離任)	3.60	-	3.60	-	-	-	-	3.60	-	-	-
黃瑜璇	副總裁	3.60	-	3.60	-	-	-	-	3.60	-	-	-
杜軍	副總裁	3.60	-	3.60	-	-	-	-	3.60	-	-	-
侯雪梅 ⁽⁴⁾	-	1.92	-	1.92	-	-	-	-	1.92	-	-	-
楊代宏	副總裁(已離任)	3.60	-	3.60	-	-	-	-	3.60	-	-	-
楊亮	副總裁(已離任)	3.60	-	3.60	-	-	-	-	3.60	-	-	-
本公司中層管理人員以及相關核心骨干等人員 (1,018人)		498.5550	-	498.8550	-	-	-	-	498.8550	-	-	0

第三節 管理層討論與分析

十五、股票期權激勵計劃(續)

1. 2022年股票期權激勵計劃(續)

(2) 會計政策(續)

首次授予(續)

註：

- (1) 2022年期權激勵計劃已於2022年11月23日完成首次授予的登記工作。因此，於本報告期，首次授予下的可授予的股票期權總量為0份。
- (2) 上述股票期權的授予日為2022年11月7日，行權價為人民幣31.31元/A股，等待期(即歸屬期)和行權期請參閱上文「等待期(即歸屬期)、行權期及行權時間」及「業績考核目標及個人績效考核」相關內容。上述股票期權在授予日(2022年11月7日)的公允價值總額為人民幣11,675.59萬元，有關其公允價值及會計政策，請參閱上文「股票期權的公允價值及會計政策」相關內容。
- (3) 2022年11月4日(授予日前一交易日)，本公司A股收市價為人民幣38.10元/股。
- (4) 侯雪梅為本公司董事陶德勝之配偶，根據《香港上市規則》屬陶德勝之緊密聯繫人。
- (5) 本報告期內註銷的股票期權的行權價格為人民幣31.31元/A股。
- (6) 截至本報告期末，首次授予下的所有股票期權已全部授予，而部分已歸屬於激勵對象，剩餘未歸屬的股票期權已於報告期內註銷。因此，截至本報告期末，首次授予下的可授予的股票期權總量為0份。
- (7) 2022年期權激勵計劃不包括關連實體參與者(按《香港上市規則》第十七章定義)或服務提供者(按《香港上市規則》第十七章定義)。本公司亦未向任何激勵對象授予或將要授予超過本公司總發行股本(不包括庫存股份(定義見《香港上市規則》))的1%的期權。

第三節 管理層討論與分析

十五、股票期權激勵計劃(續)

1. 2022年股票期權激勵計劃(續)

(2) 會計政策(續)

預留授予

2023年10月30日為預留授予日，向243名激勵對象授予2,000,000份股票期權（激勵對象在接受股票期權時無須向本公司支付任何代價），行權價格為人民幣36.26元/A股。預留授予的登記工作已於2023年11月28日完成，期權簡稱：麗珠JLC4，期權代碼：037409。

預留授予分配及行權詳情如下表所示：

激勵對象	職務	報告期初			報告期內					報告期末		
		持有數量 ⁽²⁾⁽³⁾	已歸屬數量	未歸屬數量	授予數量	已歸屬數量	行權數量	失效數量	註銷數量 ⁽⁴⁾	持有數量 ⁽²⁾⁽³⁾	已歸屬數量	未歸屬數量 ⁽²⁾⁽³⁾
杜軍	副總裁	1.50	-	1.50	-	-	-	-	1.50	-	-	-
本公司中層管理人員以及相關核心骨幹等人員 (242人)		98.50	-	98.50	-	-	-	-	98.50	-	-	-

註：

- (1) 2022年期權激勵計劃已於2023年11月28日完成預留授予的登記工作。因此，於本報告期，預留授予下的可授予的股票期權總量為0份。
- (2) 上述股票期權的授予日為2023年10月30日，行權價為人民幣36.26元/A股，等待期（即歸屬期）和行權期請參閱上文「等待期（即歸屬期）、行權期及行權時間」及「業績考核目標及個人績效考核」相關內容。上述股票期權在授予日（2023年10月30日）的公允價值總額為人民幣334.36萬元，有關其公允價值及會計政策，請參閱上文「股票期權的公允價值及會計政策」相關內容。
- (3) 2023年10月27日（授予日前一交易日），本公司A股收市價為人民幣34.27元/股。
- (4) 本報告期內註銷的股票期權的行權價格為人民幣36.26元/A股。
- (5) 截至本報告期末，預留授予下的所有股票期權已全部授予，但全部預留授予下的股票已於報告期內註銷。因此，截至本報告期末，預留授予下的可授予的股票期權總量為0份。
- (6) 2022年期權激勵計劃不包括關連實體參與者（按《香港上市規則》第十七章定義）或服務提供者（按《香港上市規則》第十七章定義）。本公司亦未向任何激勵對象授予或將要授予超過本公司總發行股本（不包括庫存股份（定義見《香港上市規則》））的1%的期權。

第三節 管理層討論與分析

十五、股票期權激勵計劃(續)

1. 2022年股票期權激勵計劃(續)

(2) 會計政策(續)

預留授予(續)

於2025年5月6日，本公司註銷完成首次授予股票期權第一個行權期尚未行權的股票期權38.4045萬份、首次授予股票期權第三個行權期對應的股票期權528.3750萬份和預留授予股票期權第二個行權期對應的股票期權100.00萬份。本次註銷完成後，首次授予及預留授予項下不再有剩餘的股票期權。詳情請參閱本公司日期為2022年8月30日、2022年9月21日、2022年11月7日、2022年11月23日、2023年10月30日、2023年11月29日、2024年5月13日、2024年5月27日、2025年4月23日及2025年5月6日之公告及本公司日期為2022年9月27日的通函。

2. 所有股份計劃下授予的股票期權及獎勵而發行的股份

本報告期內，由於本報告期內2022年股票期權激勵計劃下的全部股票期權已經註銷，本公司就所有計劃授出的期權及獎勵而發行的股份數目除以本報告期已發行的相關股份類別(不包括庫存股份(定義見《香港上市規則》))(A股)的加權平均數為零。

十六、中長期事業合夥人計劃

1. 第二期持股計劃

2022年5月20日，本公司二零二一年度股東大會審議批准持股計劃之第二期持股計劃(「第二期持股計劃」)及其管理辦法(「管理辦法」)。

第二期持股計劃持有人(「持有人」)包含本公司關連人士(「關連持有人」)，關連持有人持有的最高認購份額為29,721,703份(「最高認購份額」)，對應的最高認購金額為人民幣29,721,703元。

2022年7月8日，為保證第二期持股計劃的順利實施，及綜合考慮外部因素和本公司實際情況，本公司二零二二年第一次臨時股東大會審議批准修訂第二期持股計劃及其管理辦法，由委托資產管理機構進行管理變更為本公司自行管理。

2022年8月10日至2022年8月12日，第二期持股計劃通過深交所交易系統以集中競價交易方式累計購買了本公司A股股票共計2,057,711股，成交均價為人民幣31.56元/股，成交金額約為人民幣6,495.14萬元。截至2022年8月12日，第二期持股計劃已完成股票購買，該等股份將按規定鎖定36個月(2022年8月13日至2025年8月12日)。第二期持股計劃涉及的股票總數量為2,057,711股A股，約佔本報告披露日本公司股本總額(不包括庫存股份(定義見《香港上市規則》))的0.23%。

第三節 管理層討論與分析

十六、中長期事業合夥人計劃(續)

1. 第二期持股計劃(續)

第二期持股計劃摘要如下：

計劃目的及裨益

第二期持股計劃是為了構建創新的高級管理人員及核心技術團隊持股的長期激勵機制，通過賦予持有人權利義務，建立事業合夥人「利益共享、風險共擔」的合夥機制，將有效推動與促進本公司「經理人」向「合夥人」身份的轉變，有利於優化本公司薪酬結構，促進本公司長期穩健發展及提升本公司整體價值。

參與對象

第二期持股計劃持有人的範圍包括在本公司任職的高級管理人員、對考核期業績有突出貢獻或對本公司未來業績有重大影響的研發和銷售核心人員、事業部總經理、子公司總經理以及總部職能一級部門負責人等核心管理人員。於第二期持股計劃發佈日，該計劃總人數為78人，其中參與第二期持股計劃的董事（不含獨立非執行董事）、監事和高級管理人員9人。持股5%以上股東及實際控制人不參與第二期持股計劃。

資金來源

本公司員工參與第二期持股計劃的資金來源為本公司計提的第二期持股計劃之專項基金（「專項基金」）。第二期持股計劃的資金總額為人民幣6,496.5470萬元，全部為本公司計提的專項基金。本公司員工無需就參與第二期持股計劃或根據第二期持股計劃獲分配收益而支付任何金額。

股票數量及可獲股票上限

第二期持股計劃所持有的股票總數累計不得超過本公司股本總額的10%，單個員工所持第二期持股計劃份額所對應的股票總數累計不得超過本公司股本總額的1%。

標的股票總數不包括持有人在本公司首次公開發行股票上市前獲得的股份、通過二級市場自行購買的股份及通過股權激勵獲得的股份。

第三節 管理層討論與分析

十六、中長期事業合夥人計劃(續)

1. 第二期持股計劃(續)

存續期和鎖定期

第二期持股計劃存續期為48個月，自本公司公告第二期持股計劃最後一筆標的股票過戶至第二期持股計劃名下時起計算(即2022年8月13日至2026年8月12日)。第二期持股計劃於本報告日期的計劃尚餘的有效期約為5個月。

第二期持股計劃所獲標的股票的鎖定期為36個月，自本公司公告第二期持股計劃最後一筆標的股票過戶至第二期持股計劃名下時起計算(即2022年8月13日至2025年8月12日)。2025年8月12日，第二期持股計劃鎖定期已屆滿。

持有人份額分配

持有人名單及份額情況如下所示：

持有人	類別	佔第二期持股計劃總額的比例	報告期初未歸屬的份額 (萬份) ⁽¹⁾	2025年1月1日持有份額 (萬份)	本期內歸屬的份額 (萬份) ⁽²⁾	本期內註銷份額 (萬份)	本期內失效份額 (萬份)	2025年12月31日持有份額 (萬份)	報告期末尚未歸屬的份額 (萬份) ⁽¹⁾
唐陽剛	執行董事、副董事長	6.00%	-	389.7928	-	-	-	389.7928	-
徐國祥	執行董事(已離任)	5.00%	-	324.8274	-	-	-	324.8274	-
五位最高薪酬人士(除唐陽剛及徐國祥外)		6.00%	-	389.7928	-	-	-	389.7928	-
其他人士(71人)		83.0%	-	5,392.1340	-	-	-	5,392.1340	-

註：

- (1) 第二期持股計劃在2022年5月20日經二零二一年度股東大會審議批准。截至2022年8月12日，第二期持股計劃以集中競價方式購買本公司A股共計2,057,711股，成交金額為人民幣6,495.14萬元，第二期持股計劃全部6,496.5470萬份份額已歸屬於持有人。
- (2) 存續期、鎖定期及考核指標請參閱上文「存續期及鎖定期」及「資金來源及專項基金考核指標」相關內容。本公司員工無需就參與第二期持股計劃或根據第二期持股計劃獲分配收益而支付任何金額。
- (3) 2022年8月11日(份額歸屬前一交易日)，本公司A股收市價為人民幣31.75元/股。

第三節 管理層討論與分析

十六、中長期事業合夥人計劃(續)

1. 第二期持股計劃(續)

持有人份額分配(續)

其中，關連持有人名單及份額認購情況如下所示：

持有人	於本公司／本公司附屬公司擔任之職位	認購份額(萬份)	佔第二期 持股計劃 總額的比例
唐陽剛	執行董事、副董事長	389.7928	6.00%
黃瑜璇	副總裁	227.3791	3.50%
杜軍	副總裁	227.3791	3.50%
徐曉	副總裁	129.9309	2.00%
徐國祥	副董事長、執行董事及副總裁(已離任)	324.8274	5.00%
司燕霞	副總裁、財務負責人(已離任)	162.4137	2.50%
汪卯林	監事長(已離任)	64.9655	1.00%
楊代宏	副總裁(已離任)	194.8964	3.00%
周鵬	副總裁(已離任)	97.4482	1.50%
楊亮	副總裁(已離任)	162.4137	2.50%
侯雪梅 ^(註)	-	64.9655	1.00%
本公司附屬公司之董事及總經理		1,055.6889	16.25%

註： 侯雪梅為本公司副董事長(已離任)陶德勝之配偶，因而為本公司關連人士。

第三節 管理層討論與分析

十六、中長期事業合夥人計劃^(續)

2. 第三期持股計劃

2023年11月7日，本公司二零二三年第二次臨時股東大會審議批准持股計劃之第三期持股計劃（「第三期持股計劃」）及其管理辦法（「管理辦法」）。

第三期持股計劃持有人（「持有人」）包含本公司關連人士（「關連持有人」），關連持有人持有的最高認購份額為31,611,878份（「最高認購份額」），對應的最高認購金額為人民幣31,611,878元。

2023年11月22日至2023年12月22日，第三期持股計劃通過深交所交易系統以集中競價交易方式累計購買了本公司A股股票共計2,077,100股，成交均價為人民幣34.20元／股，成交金額約為人民幣7,104.03萬元。截至2023年12月22日，第三期持股計劃已完成股票購買，該等股份將按規定鎖定36個月（2023年12月23日至2026年12月22日）。第三期持股計劃涉及的股票總數量為2,077,100股A股，約佔本報告披露日本公司股本總額（不包括庫存股份（定義見《香港上市規則》））的0.23%。

第三期持股計劃摘要如下：

計劃目的及裨益

第三期持股計劃是為了構建創新的高級管理人員及核心技術團隊持股的長期激勵機制，通過賦予持有人權利義務，建立事業合夥人「利益共享、風險共擔」的合夥機制，將有效推動與促進本公司「經理人」向「合夥人」身份的轉變，有利於優化本公司薪酬結構，促進本公司長期穩健發展及提升公司整體價值。

參與對象

第三期持股計劃持有人的範圍包括在本公司任職的高級管理人員、對考核期業績有突出貢獻或對本公司未來業績有重大影響的研發和銷售核心人員、事業部總經理、子公司總經理以及總部職能一級部門負責人等核心管理人員。於第三期持股計劃發佈日，該計劃總人數為84人，其中參與第三期持股計劃的董事（不含獨立非執行董事）、監事和高級管理人員8人。持股5%以上股東及實際控制人不參與第三期持股計劃。

資金來源

本公司員工參與第三期持股計劃的資金來源為本公司計提的第三期持股計劃之專項基金（「專項基金」）。第三期持股計劃的資金總額為人民幣7,103.7901萬元，全部為本公司計提的專項基金。本公司員工無需就參與第三期持股計劃或根據第三期持股計劃獲分配收益而支付任何金額。

股票來源

通過二級市場購買（包括但不限於競價交易、大宗交易等方式）等法律法規許可的方式（但不包括認購本公司新發行股份）購買的標的股票（「標的股票」）。第三期持股計劃通過二級市場購買標的股票的，自股東大會審議通過第三期持股計劃後六個月內完成標的股票的購買。

第三節 管理層討論與分析

十六、中長期事業合夥人計劃(續)

2. 第三期持股計劃(續)

股票數量及可獲股票上限

第三期持股計劃所持有的股票總數累計不得超過本公司股本總額的10%，單個員工所持第三期持股計劃份額所對應的股票總數累計不得超過本公司股本總額的1%。

標的股票總數不包括持有人在本公司首次公開發行股票上市前獲得的股份、通過二級市場自行購買的股份及通過股權激勵獲得的股份。

存續期和鎖定期

第三期持股計劃存續期為48個月，自本公司公告第三期持股計劃最後一筆標的股票過戶至第三期持股計劃名下時起計算(即2023年12月23日至2027年12月22日)。第三期持股計劃於本報告日期的計劃尚餘的有效期約為1年9個月。

第三期持股計劃所獲標的股票的鎖定期為36個月，自本公司公告第三期持股計劃最後一筆標的股票過戶至第三期持股計劃名下時起計算(即2023年12月23日至2026年12月22日)。

持有人份額分配

持有人名單及份額情況如下所示：

持有人	於本公司/ 本公司附屬公司 擔任之職位	佔第三期持股 計劃總額的比例	報告期初	2025年1月1日	本期內	本期內	本期內	2025年	報告期末
			未歸屬的份額 (萬份) ⁽¹⁾	持有份額 (萬份)	歸屬的份額 (萬份) ⁽²⁾	註銷份額 (萬份)	失效份額 (萬份)	12月31日 持有份額 (萬份)	尚未歸屬的 份額(萬份) ⁽¹⁾
唐陽剛	執行董事	6.00%	-	426.2274	-	-	-	426.2274	-
徐國祥	執行董事(已離任)	5.00%	-	355.1895	-	-	-	355.1895	-
五位最高薪酬人士(除唐陽剛及徐國祥外)		6.00%	-	426.2274	-	-	-	426.2274	-
其他人士(71人)		83.00%	-	896.1458	-	-	-	5,896.1458	-

第三節 管理層討論與分析

十六、中長期事業合夥人計劃 (續)

2. 第三期持股計劃 (續)

持有人份額分配 (續)

註：

- (1) 第三期持股計劃在2023年11月7日經二零二三年第二次臨時股東大會審議批准。截至2023年12月22日，第三期持股計劃以集中競價方式購買本公司A股共計2,077,100股，成交金額為人民幣7,104.03萬元，第三期持股計劃全部7,103.7901萬份份額已歸屬於持有人。
- (2) 存續期、鎖定期及考核指標請參閱上文「存續期及鎖定期」及「資金來源及專項基金考核指標」相關內容。本公司員工無需就參與第三期持股計劃或根據第三期持股計劃獲分配收益而支付任何金額。
- (3) 2023年12月21日(份額歸屬前一交易日)，本公司A股收市價為人民幣34.91元/股。

其中，關連持有人名單及份額認購情況如下所示：

持有人	於本公司/本公司附屬公司擔任之職位	認購份額(萬份)	佔第三期 持股計劃總額 的比例
唐陽剛	執行董事、副董事長	426.2274	6.00%
黃瑜璇	副總裁	248.6327	3.50%
杜軍	副總裁	248.6327	3.50%
徐曉	副總裁	142.0758	2.00%
冉永梅	職工代表董事	35.52	0.50%
徐國祥	副董事長、副總裁(已離任)	355.1895	5.00%
司燕霞	副總裁、財務負責人(已離任)	177.5948	2.50%
汪卯林	監事長(已離任)	71.0379	1.00%
楊代宏	副總裁(已離任)	213.1137	3.00%
楊亮	副總裁(已離任)	177.5948	2.50%
侯雪梅 ^(註)	-	71.0379	1.00%
本公司附屬公司之董事及總經理		1,136.6064	16.00%

註： 侯雪梅為本公司副董事長陶德勝(已離任)之配偶，因而為本公司關連人士。

第三節 管理層討論與分析

十七、利潤分配預案

2025年度利潤分配預案請參見本報告第四節中「九、公司利潤分配及資本公積金轉增股本情況」有關內容。

十八、審計師

本年度，致同會計師事務所(特殊普通合夥)為本公司財務報表予以審核，並出具了標準無保留意見的審計報告書。

與上年度財務報告相比，本公司無會計政策、會計估計變更或重大會計差錯更正的情況。

2025年5月29日，本公司二零二四年度股東大會審議通過續聘致同會計師事務所(特殊普通合夥)為本公司二零二五年度審計師。本公司在過去三年未更換審計師。

十九、稅項及稅項減免

本公司股東依據以下規定及不時更新的稅務法規繳納相關稅項，並根據實際情況享受可能的稅項減免。下列引用的法律、法規和規定為截至2025年12月31日止年度已發佈的相關規定，股東如有需要，應就具體稅務繳納事項或影響諮詢其專業稅務和法律顧問的意見：

A股股東

根據財政部、國家稅務總局、中國證監會《關於上市公司股息紅利差別化個人所得稅政策有關問題的通知》(財稅〔2015〕101號，以下簡稱《〔2015〕101號通知》)的規定，個人從公開發行和轉讓市場取得的上市公司股票，持股期限超過1年的，股息紅利所得暫免徵收個人所得稅；個人從公開發行和轉讓市場取得的上市公司股票，持股期限在1個月以內(含1個月)的，其股息紅利所得全額計入應納稅所得額；持股期限在1個月以上至1年(含1年)的，暫減按50%計入應納稅所得額；上述所得統一適用20%的稅率計征個人所得稅。上市公司股息紅利差別化個人所得稅政策其他有關操作事項，按照財政部、國家稅務總局、中國證監會《關於實施上市公司股息紅利差別化個人所得稅政策有關問題的通知》(財稅〔2012〕85號)的相關規定執行。《〔2015〕101號通知》自2015年9月8日起施行。上市公司派發股息紅利，股權登記日在2015年9月8日之後的，股息紅利所得按照《〔2015〕101號通知》的規定執行。《〔2015〕101號通知》實施之日個人投資者證券賬戶已持有的上市公司股票，其持股時間自取得之日起計算。

第三節 管理層討論與分析

十九、稅項及稅項減免 (續)

A股股東 (續)

根據《中華人民共和國企業所得稅法》第二十六條規定，企業取得的符合條件的居民企業之間的股息、紅利等權益性投資收益為免稅收入。上述企業為中國居民企業。根據國家稅務總局《關於中國居民企業向QFII支付股息、紅利、利息代扣代繳企業所得稅有關問題的通知》(國稅函〔2009〕47號)的規定，對於合格境外機構投資者(QFII)，本公司應按10%的稅率代扣代繳企業所得稅。如果相關股東認為其取得的股息紅利需要享受稅收協定(安排)待遇的，可按照規定在取得股息紅利後自行向主管稅務機關提出退稅申請。

根據財政部、國家稅務總局、中國證監會《關於深港股票市場交易互聯互通機制試點有關稅收政策的通知》(財稅〔2016〕127號)的規定，對香港市場投資者(包括企業和個人)投資深交所上市A股取得的股息紅利所得，在香港中央結算有限公司不具備向中國證券登記結算有限責任公司(「中國結算」)提供投資者的身份及持股時間等明細數據的條件之前，暫不執行按持股時間實行差別化徵稅政策，由本公司按照10%的稅率代扣所得稅，並向其主管稅務機關辦理扣繳申報。對於香港投資者中屬於其他國家稅收居民且其所在國與中國簽訂的稅收協定規定股息紅利所得稅率低於10%的，企業或個人可以自行或委托代扣代繳義務人，向本公司主管稅務機關提出享受稅收協定待遇退還多繳稅款的申請，主管稅務機關查實後，對符合退稅條件的，應按已徵稅款和根據稅收協定稅率計算的應納稅款的差額予以退稅。

H股股東

根據《中華人民共和國企業所得稅法》(「《企業所得稅法》」)及《中華人民共和國企業所得稅法實施條例》(「《企業所得稅法實施條例》」)以及國家稅務總局《關於中國居民企業向境外H股非居民企業股東派發股息代扣代繳企業所得稅有關問題的通知》(國稅函〔2008〕897號)，本公司向名列於本公司H股股東名冊上的非居民企業股東派發股息時，有義務代扣代繳企業所得稅，稅率為10%。任何以非個人股東名義，包括以香港中央結算(代理人)有限公司，其他代理人或受托人，或其他組織及團體名義登記的H股股份皆被視為非居民企業股東所持的股份，其應得之股息將被扣除企業所得稅。非居民企業股東在獲得股息之後，可以根據稅收協定(安排)等相關稅法規定申請辦理退稅(如有)。

第三節 管理層討論與分析

十九、稅項及稅項減免 (續)

H股股東 (續)

根據財政部、國家稅務總局《關於個人所得稅若干政策問題的通知》(財稅字[1994]020號)的規定，外籍個人從外商投資企業取得的股息、紅利所得，暫免徵收個人所得稅。因本公司屬於外商投資企業，在派付股息時，本公司對名列於本公司H股股東名冊上的外籍個人股東將不代扣代繳中國個人所得稅。

根據財政部、國家稅務總局、中國證監會《關於深港股票市場交易互聯互通機制試點有關稅收政策的通知》(財稅[2016]127號)的規定，(1)對內地個人投資者通過深港通投資香港聯交所上市H股取得的股息紅利，本公司應向中國證券登記結算有限責任公司(「中國結算」)提出申請，由中國結算向本公司提供內地個人投資者名冊，本公司按照20%的稅率代扣個人所得稅。對內地證券投資基金通過深港通投資香港聯交所上市股票取得的股息紅利所得，按照上述規定計征個人所得稅；(2)對內地企業投資者通過深港通投資香港聯交所上市股票取得的股息紅利所得，計入其收入總額，依法計征企業所得稅。其中，內地居民企業連續持有H股滿12個月取得的股息紅利所得，依法免徵企業所得稅。本公司應向中國結算提出申請，由中國結算向本公司提供內地企業投資者名冊，本公司對內地企業投資者不代扣股息紅利所得稅款，應納稅款由企業自行申報繳納。

本年度，不存在股東已放棄或同意放棄任何股息的情況。

二十、董事及監事服務合約及在合同中的權益

各董事及監事均已與本公司訂立了董事及監事服務合約，此等合約內容在各主要方面均相同。因取消監事會，監事已於2025年12月10日離任。董事的服務合約期滿日期為第十一屆董事會任期屆滿止。除以上所述外，本公司與董事或監事之間概無訂立現行或擬訂立於一年內終止而須作出賠償(一般法定賠償除外)之服務合約。

除上述服務合約及本報告披露者外，截至2025年12月31日止年度，本公司董事或監事或與彼等有關連的實體未在本公司、其附屬公司或控股公司、本公司控股公司的附屬公司訂立的任何重要交易、安排或合約中擁有任何直接或間接重大權益。

二十一、董事購入股份或債券之安排

於本年度內任何時間，本公司或其附屬公司、本公司的控股公司或其附屬公司概無訂立任何安排，致使本公司董事、監事及高級管理人員能藉購入本公司或任何其他法人團體的股份或債券而獲取利益。

第三節 管理層討論與分析

二十二、 優先購買權

本公司的章程及本公司註冊成立所在地之中國適用法律並無優先購買權之規定。

二十三、 慈善捐贈

本年度，本集團公益性捐贈支出金額為人民幣29.16百萬元（2024年度：人民幣12.98百萬元）。

二十四、 本公司於本年內及截至本報告日期的董事及監事名單

於本報告披露日，本公司董事會由九名董事組成，其中包括一名執行董事、三名非執行董事、一名職工代表董事及四名獨立非執行董事。

執行董事

唐陽剛先生（副董事長）
徐國祥先生（副董事長及副總裁）（於2026年2月28日離任）

非執行董事

朱保國先生（董事長）
陶德勝先生（副董事長）（於2026年2月28日離任）
林楠棋先生
邱慶豐先生

職工代表董事

冉永梅女士（於2025年12月10日獲委任）

獨立非執行董事

白華先生
羅會遠先生
崔麗婕女士
王智瑤女士（於2025年12月10日獲委任）
田秋生先生（於2025年12月10日離任）
黃錦華先生（於2025年12月10日離任）

2025年12月10日，經本公司2025年第一次臨時股東會決議取消監事會，本公司原監事長汪卯林先生、原監事黃華敏先生及湯胤先生於同日離任。

承董事會命
朱保國
董事長
2026年3月24日

第四節 公司治理及企業管治報告

一、 公司治理的基本狀況

報告期內，本公司一貫嚴格按照《公司法》《證券法》《上市公司治理準則》《深圳上市規則》《深圳證券交易所上市公司自律監管指引第1號—主板上市公司規範運作》《香港上市規則》以及中國證監會、深交所、香港聯交所發佈的其他與上市公司治理相關的規範性文件要求，不斷完善本公司法人治理結構，健全內部控制制度，提升本公司治理水平。

根據《公司法》《上市公司章程指引（2025年修訂）》《關於新〈公司法〉配套制度規則實施相關過渡期安排》《深圳證券交易所上市公司自律監管指引第1號—主板上市公司規範運作》等相關法律法規和規範性文件的規定，公司於2025年內修訂了《公司章程》《股東會議事規則》《董事會議事規則》等制度文件，且《監事會議事規則》不再適用。本年度內，本公司股東會、董事會、監事會等決策、監督機構均能嚴格按照規範性運作規則和內部制度的規定進行管理決策和實施監督，運作規範有效。董事會下設的各專門委員會均履行相應職責。

本年度內，本公司股東會、董事會等決策、監督機構均能嚴格按照規範性運作規則和內部制度的規定進行管理決策和實施監督，運作規範有效。董事會下設的各專門委員會均履行相應職責。

公司治理的實際狀況與法律、行政法規和中國證監會發佈的關於上市公司治理的規定是否存在重大差異

是 否

公司治理的實際狀況與法律、行政法規和中國證監會發佈的關於上市公司治理的規定不存在重大差異。

第四節 公司治理及企業管治報告

二、公司相對於控股股東、實際控制人在保證公司資產、人員、財務、機構、業務等方面的獨立情況

本公司與控股股東在業務、人員、資產、機構、財務等方面完全獨立。

- 1、 資產方面，本公司與控股股東產權關係明確，擁有完整、獨立的資產產權，生產經營場所獨立；
- 2、 人員方面，本公司與控股股東在勞動、人事及工資管理與控股股東等方面互相獨立，本公司董事、高級管理人員按照《公司法》《公司章程》規定程序產生；
- 3、 財務方面，本公司具有獨立的財務管理部門及獨立的財務核算系統，與控股股東嚴格分開；
- 4、 機構方面，本公司擁有獨立、完整的機構設置，與控股股東嚴格分開；
- 5、 業務方面，本公司具有獨立完整的業務及自主經營能力，擁有獨立的生產、採購和銷售系統，與控股股東嚴格分開。

2014年1月10日，本公司的實際控制人朱保國先生、劉廣霞女士及本公司控股股東健康元及其控股股東，百業源（以下統稱「承諾人」）為推進本公司B轉H項目的實施，簽署了避免同業競爭承諾函，承諾人已提供了有關遵守「避免同業競爭承諾函」條款的確認書，具體內容如下：

承諾人謹此確認從其簽訂該「避免同業競爭承諾函」日（即2014年1月10日）至2025年12月31日止，承諾人及其控制下的公司（除本公司及本公司的附屬公司外）均嚴格遵守及執行該不競爭條款，且沒有在任何情況下違反「避免同業競爭承諾函」的任何條款。

本公司獨立董事亦對承諾人執行避免同業競爭承諾履行情況進行了審閱，認為其已遵守「避免同業競爭承諾函」的約定。除本報告內披露者外，沒有任何董事持有與本集團業務存在或可能存在直接或間接競爭的任何業務的權益。

第四節 公司治理及企業管治報告

三、根據《香港上市規則》披露的企業管治情況

1. 公司管治文化

本公司致力確保以崇高的商業道德標準營運業務，反映本公司堅信如要達到長遠的業務目標，必須以誠信、透明和負責的態度行事。本公司相信這樣做長遠可為股東取得最大的回報，而僱員、業務夥伴及公司營運業務的小區亦可受惠。

企業管治是董事會指導本集團管理層如何營運業務以達到業務目標的過程。董事會致力維持及建立完善的企業管治常規，以確保：

- (1) 為本公司全體股東帶來可持續的回報；
- (2) 保障與本公司有業務往來機構／個人的利益；
- (3) 了解並適當地管理各業務板塊的經營風險；
- (4) 提供令患者滿意的高質量產品與服務；及
- (5) 維持崇高的商業道德標準。

2. 遵守《企業管治守則》

董事會定期監控及檢討本集團的企業管治常規進展，以確保遵守有關守則。本公司採納《香港上市規則》附錄C1所載之《企業管治守則》為本公司的企業管治守則。本公司確認，自二零二五年一月一日起至二零二五年十二月三十一日期間內，本公司一直嚴格全面遵守《香港上市規則》附錄C1《企業管治守則》第二部分所載的管治原則及守則條文（「守則條文」）。

3. 董事及監事的證券交易活動

本公司已經採納《香港上市規則》附錄C3所載《標準守則》為本公司董事、監事及《香港上市規則》附錄C1《企業管治守則》項下的「有關僱員」進行本公司H股證券交易的《標準守則》。經向本公司全體董事及監事作出充分及特定查詢後，本公司並無獲悉任何資料合理地顯示各位董事及監事自二零二五年一月一日起至本報告披露日期間未遵守上述守則所規定關於證券交易活動的準則，並且全體董事及監事均確認彼等自二零二五年一月一日起至本報告披露日或任職期滿期間均有遵守上述守則的標準。本公司亦已就有關僱員遵守上述守則所規定的準則向所有有關僱員作出特定查詢及未注意到有不遵守上述守則的標準的事件。

第四節 公司治理及企業管治報告

三、根據《香港上市規則》披露的企業管治情況 (續)

4. 董事會及管理層職責

本公司董事會負有領導及監控本公司的責任，並集體負責統管並監督本公司事務以促使本公司成功。本公司的日常經營及行政管理授權執行董事或負責各分部及職能的高級管理人員及管理層處理。本公司董事客觀行事，所作決定亦符合本公司利益。本公司管理層及高級管理人員定期召開會議與董事會商討本公司的日常業務運作及表現並具體實施董事會的有關決策。如董事會或任何董事會轄下委員會認為需要尋求獨立的專業意見，本公司將按董事或該董事會轄下委員會要求安排獨立專業意見。

本公司董事會由股東會選舉產生，並向股東會負責，董事會職權範圍已載於公司網站。

董事會負責履行《企業管治守則》的守則條文第A.2.1條所載職能以確保本公司建立健全的企業管治政策、常規及程序。於本年度內，董事會已：

- (1) 制定及檢討本公司的企業管治政策及常規，並提出建議；
- (2) 檢討及監察董事及高級管理層的培訓及持續專業發展；
- (3) 檢討及監察本公司在遵守法律及監管規定方面的政策及常規；
- (4) 制定、檢討及監察董事及僱員的操守準則及合規手冊；及
- (5) 檢討本公司有否遵守《企業管治守則》及在企業管治報告內作出披露。

截至本報告披露日，本公司董事會成員共計九名，其中，一名執行董事：唐陽剛(副董事長)；三名非執行董事：朱保國(董事長)、邱慶豐、林楠棋；一名職工代表董事：冉永梅；及四名獨立非執行董事：白華、羅會遠、崔麗婕、王智瑤。上述董事簡歷請參見本報告第四節中「七、董事和高級管理人員情況」內容。

第四節 公司治理及企業管治報告

三、根據《香港上市規則》披露的企業管治情況(續)

4. 董事會及管理層職責(續)

本年度，本公司共召開九次董事會會議及四次股東會，本公司董事出席會議情況如下：

姓名	職務	在任期間出席相關會議次數／ 在任期間相關會議舉行次數	
		董事會會議	股東會會議 (包括 類別股東會)
一、執行董事			
唐陽剛	副董事長	9/9	4/4
徐國祥	副董事長、副總裁 (於2026年2月28日離任)	9/9	4/4
二、非執行董事			
朱保國	董事長	9/9	4/4
陶德勝	副董事長(於2026年2月28日離任)	9/9	4/4
邱慶豐	董事	9/9	4/4
林楠棋	董事	9/9	1/4
三、獨立非執行董事			
白華	獨立董事	9/9	4/4
羅會遠	獨立董事	9/9	4/4
崔麗婕	獨立董事	9/9	4/4
王智瑤	獨立董事(於2025年12月10日獲委任)	2/2	1/1
田秋生	獨立董事(於2025年12月10日離任)	7/7	4/4
黃錦華	獨立董事(於2025年12月10日離任)	7/7	4/4
四、職工代表董事			
冉永梅	職工代表董事 (於2025年12月10日獲委任)	2/2	—

除上述九次的董事會會議外，董事長亦曾於年內與本公司獨立非執行董事舉行了一次會議。

除在本報告公司董事簡介部分所述外，董事會所有成員之間概無任何財務、業務、親屬關係或重大／相關關係。

董事會在本年度舉行的會議均予遵照規定，提前通知，以確保所有董事皆有機會抽空出席，及皆有機會提出商討事項列入議程。所有董事均可獲得董事會秘書的意見及服務，以確保董事會程序及所有適用規則及規例均獲得遵守。

董事會擁有適合本公司業務所需技巧、經驗及多樣的觀點與角度，並定期審查董事以確保各位董事能按其角色及董事會職責向本公司投入足夠時間並作出貢獻。董事會擁有均衡的執行董事和非執行董事(包括獨立非執行董事)的組合，因此董事會具有很強的獨立元素，能夠有效地作出獨立判斷。

第四節 公司治理及企業管治報告

三、根據《香港上市規則》披露的企業管治情況 (續)

4. 董事會及管理層職責 (續)

董事的技能及經驗

	行政領導 與戰略規劃/ 於其他上市公司 擔任董事或 高級行政人員的經驗	醫藥行業專業經驗	會計專業/ 財務管理專業知識	公司治理/ 法律專業/ 風險管理經驗
一、 執行董事				
唐陽剛	•	•	•	•
徐國祥 (於2026年2月28日離任)	•	•		•
二、 非執行董事				
朱保國	•	•	•	•
陶德勝 (於2026年2月28日離任)	•	•		
邱慶豐	•	•	•	
林楠棋	•	•		
三、 獨立非執行董事				
白華	•		•	•
羅會遠	•			•
崔麗婕	•	•		
王智瑤 (於2025年12月10日獲委任)	•	•		
田秋生 (於2025年12月10日離任)	•			
黃錦華 (於2025年12月10日離任)	•			•
四、 職工代表董事				
冉永梅 (於2025年12月10日獲委任)	•	•		

董事培訓及專業發展情況：每名新委任董事均將在其首次獲委任時收到正式、全面兼特為其而設的就任須知，以確保其可對本公司之業務及營運有恰當了解，並全面獲悉其於《香港上市規則》及相關法定規則下之職責及責任。本公司為本公司董事不定期安排參加中國證監會及深交所舉辦的專業培訓，取得培訓合格證書或有關機構認可的資格證，並定期向全體董事提供有關法規更新、行業訊息以及董事職責的資料，同時鼓勵董事參加專業機構組織的課程及講座，以提高董事的持續專業發展和深造及更新其知識及技能。全體董事已向本公司提供彼等於截至二零二五年十二月三十一日止年度所接受之培訓記錄，各位董事已按要求參加了專業機構相關培訓及/或學習了董事職能及責任相關資料。

第四節 公司治理及企業管治報告

三、根據《香港上市規則》披露的企業管治情況(續)

4. 董事會及管理層職責(續)

董事的技能及經驗(續)

	董事持續專業發展	
	參加專業培訓／ 課程／講座	閱讀書籍資料
一、執行董事		
唐陽剛	✓	✓
徐國祥(於2026年2月28日離任)	✓	✓
二、非執行董事		
朱保國	✓	✓
陶德勝(於2026年2月28日離任)	✓	✓
邱慶豐	✓	✓
林楠棋	✓	✓
三、獨立非執行董事		
白華	✓	✓
羅會遠	✓	✓
崔麗婕	✓	✓
王智瑤(於2025年12月10日獲委任)	✓	✓
田秋生(於2025年12月10日離任)	✓	✓
黃錦華(於2025年12月10日離任)	✓	✓
四、職工代表董事		
冉永梅(於2025年12月10日獲委任)	✓	✓

第四節 公司治理及企業管治報告

三、根據《香港上市規則》披露的企業管治情況(續)

5. 董事長與總裁

本公司已實行董事長(董事會主席)與總裁(首席執行官)由不同人士擔任，並有明確分工。本公司董事長為朱保國先生，總裁為唐陽剛先生。

董事長，即董事會主席，主要行使以下職權：主持股東會和召集、主持董事會會議；督促、檢查董事會決議的執行；簽署本公司股票、本公司債券及其他有價證券；簽署董事會重要文件和其他應由公司法定代表人簽署的其他文件；行使法定代表人的職權；在發生特大自然災害等不可抗力的緊急情況下，對公司事務行使符合法律規定和公司利益的特別處置權，並在事後向公司董事會和股東會報告；董事會授予的其他職權。

總裁，即首席執行官(CEO)，對董事會負責，行使下列職權：主持本公司的生產經營管理工作，組織實施董事會決議，並向董事會報告工作；組織實施本公司年度經營計劃和投資方案；擬訂本公司內部管理機構設置方案；擬訂本公司的基本管理制度；制定本公司的具體規章；提請董事會聘任或者解聘本公司副總裁、財務負責人；決定聘任或者解聘除應由董事會決定聘任或者解聘以外的負責管理人員；《公司章程》或董事會授予的其他職權。

6. 獨立非執行董事

截至本報告披露日，董事會成員中有四名獨立非執行董事，並於報告期內一直符合《香港上市規則》有關獨立非執行董事人數的最低要求。本公司獨立非執行董事白華先生具備了適當的會計及財務管理專長，符合《香港上市規則》第3.10條的要求，白華先生的個人簡歷請參見本報告第四節中「七、董事和高級管理人員情況」相關內容。

本公司已接獲各獨立非執行董事根據《香港上市規則》第3.13條所載有關獨立性之指引就其獨立性作出之年度確認書。本公司認為全體獨立非執行董事均為獨立人士。

7. 董事任期

根據《公司章程》規定，本公司第十一屆董事會所有董事(包括非執行董事)由股東大會選舉產生，任期三年，由2023年6月21日起至2026年6月20日止。董事任期屆滿，可以膺選連任，唯獨立非執行董事連續任期不超過六年。

第四節 公司治理及企業管治報告

三、根據《香港上市規則》披露的企業管治情況 (續)

8. 董事對財務報表的責任

董事申明其有責任就各財政年度，編制真實、公允的反映本公司情況的財務報表。董事認為在財務報表的編制過程中，本公司貫徹了適當的會計政策，並遵守所有相關會計準則。

9. 董事會專門委員會

根據《企業管治守則》，董事會轄下成立三個委員會，分別為審計委員會、薪酬與考核委員會及提名委員會，以監察本公司事務之特定範疇。各董事委員會均訂有界定書面職權範圍。各董事委員會之書面職權範圍刊載於披露易及公司網站。除《香港上市規則》及《企業管治守則》的規定外，公司亦成立戰略委員會，以監察公司長期發展戰略規劃、進行研究並提出建議，以及環境、社會及管治（「ESG」）委員會（「ESG委員會」），以促進本集團ESG事宜的發展及落實。

審計委員會

截至本年末，第十一屆董事會轄下的審計委員會由公司三名獨立非執行董事組成，委員會主席為白華先生，委員包括羅會遠先生和崔麗婕女士（2025年12月10日，田秋生先生因董事任期已滿六年而離任本公司獨立非執行董事及審計委員會成員。同日，崔麗婕女士獲委任為第十一屆董事會審計委員會成員）。白華先生具備符合《香港上市規則》第3.10條要求之適當的會計及財務管理專長。審計委員會的主要職責是審閱本公司的財務報告；檢討本公司的財務監控、風險管理系統及內部控系統；研究本公司與外聘審計師之間的關係及考慮外聘審計師提交的每年審計計劃；以及檢討本公司有關公司僱員可暗中就財務彙報、內部監控或其他方面可能發生的不正當行為提出關注的安排。

本年度，審計委員會已商討本集團之全年、半年度及季度的財務報表，檢討本集團所採納之會計準則及實務、內部監控制度及審計師所執行的工作及收取的費用等，並於2026年3月24日審議了《公司2025年度風險管理與內部控制自我評價報告》。

第四節 公司治理及企業管治報告

三、根據《香港上市規則》披露的企業管治情況 (續)

9. 董事會專門委員會 (續)

審計委員會 (續)

本年度審計委員會已舉行五次會議，主要審議事項如下：

- (1) 於2025年1月10日審議通過了《關於麗珠醫藥集團股份有限公司2024年度財務審計計劃的議案》。
- (2) 於2025年3月19日審議通過了《關於審閱公司2024年度審計報告的議案》《公司2024年度財務決算報告》《關於審議公司2024年度業績公告及年度報告的議案》《關於審議2024年持續關連交易的議案》《關於審議公司2024年度風險管理與內部控制自我評價報告的議案》《關於檢討僱員就不正當行為提出關注的安排的議案》《關於審議致同會計師事務所(特殊普通合伙)2024年度審計工作的評價報告的議案》以及《關於考慮續聘致同會計師事務所(特殊普通合伙)為公司2025年度審計機構的議案》。
- (3) 於2025年4月23日審議通過了《關於本公司及其附屬公司截至2025年3月31日止三個月之未經審計的綜合財務報表和季度業績公告的議案》。
- (4) 於2025年8月19日審議通過了《關於公司截至2025年6月30日止六個月之未經審計的半年度報告、半年度業績公告及財務報告的議案》及《關於公司2025年半年度持續關聯交易的議案》。
- (5) 於2025年10月22日審議通過了《關於麗珠醫藥集團股份有限公司2025年第三季度報告的議案》。

第四節 公司治理及企業管治報告

三、根據《香港上市規則》披露的企業管治情況(續)

9. 董事會專門委員會(續)

薪酬與考核委員會

截至本年末，第十一屆董事會轄下的薪酬與考核委員會由三名董事組成，委員會主席為獨立非執行董事崔麗婕女士、委員為執行董事唐陽剛先生及獨立非執行董事白華先生(2025年12月10日，田秋生先生因董事任期已滿六年而離任本公司獨立非執行董事及薪酬與考核委員會主席。同日，崔麗婕女士由第十一屆董事會薪酬與考核委員會成員調任為主席，唐陽剛先生獲委任為第十一屆董事會薪酬與考核委員會成員)，成員構成符合《香港上市規則》第3.25條的規定。薪酬與考核委員會的主要職責是評估及檢討有關董事會主席、本公司執行董事及高級管理人員的薪酬待遇及表現以及向董事會提出建議；就本公司全體董事及高級管理人員的薪酬政策及結構及就設立正規而具透明度的程序制訂此等薪酬政策向董事會提出建議，以確保任何董事或其任何連絡人不得參與厘訂其薪酬；審閱及／或批准《香港上市規則》第十七章所述有關股份計劃的事宜等。

本年度，薪酬與考核委員會已舉行兩次會議，分別審議通過了《關於評估、檢討有關2024年董事會主席、本公司董事及高級管理人員的薪酬待遇及整體利益的議案》及《關於註銷2022年股票期權激勵計劃部分股票期權的議案》。本公司的股份計劃不存在《香港上市規則》第17.06B(7)及(8)條(歸屬期少於12個月或無表現目標及／或退扣機制)所載向董事及高級管理人員授出期權或獎勵的情況。

有關各高級管理人員的酬金之披露已載於本報告內財務報告中「附註十一5、關聯交易情況」。

提名委員會

截至本年末，第十一屆董事會轄下的提名委員會由三名董事組成，委員會主席為獨立非執行董事羅會遠先生，委員為獨立非執行董事崔麗婕女士及非執行董事陶德勝先生(2025年5月22日，崔麗婕女士獲委任為第十一屆董事會提名委員會成員。2025年12月10日，田秋生先生因董事任期已滿六年而離任本公司獨立非執行董事及提名委員會成員。)，成員構成符合《香港上市規則》第3.27A條的規定。提名委員會的主要職責是檢討董事會的架構、人數及組成(包括性別、年齡、文化及教育背景、技能、知識及經驗方面)；協助董事會編制董事會技能表；評估每名董事對董事會投入的時間及貢獻；研究並向董事會建議董事及高級管理人員的選聘標準和程序；就董事委任或重新委任以及董事(特別是董事長及總裁)繼任計劃向董事會提出建議；檢討董事會成員多元化政策及其可計量的目標並審視其執行情況及進展；評核獨立非執行董事的獨立性；以及支持本公司定期評估董事會表現等。

本年度，提名委員會已舉行四次會議，審議通過了《關於檢討董事會的架構、人數及組成以及對董事會的規模和構成提出建議的議案》《關於檢討董事會成員多元化政策以及監督其執行情況的議案》《關於提名公司副總裁的議案》《關於提名王智瑤女士為公司獨立非執行董事候選人的議案》及《關於提名冉永梅女士為公司職工代表董事候選人的議案》。

第四節 公司治理及企業管治報告

三、根據《香港上市規則》披露的企業管治情況(續)

9. 董事會專門委員會(續)

提名委員會(續)

提名委員會已採納一套提名程序，並於2018年11月19日採納了《董事提名政策》。提名委員會可在本公司、控股(參股)企業內部以及人才市場等廣泛搜尋董事、高級管理人員人選，並依據相關法律法規、《董事提名政策》和《公司章程》的規定，結合本公司實際情況，研究本公司的董事、高級管理人員人選的當選條件、選擇程序和任職期限，形成決議後提交董事會通過。提名委員會透過參照有關人士之職業、學歷、職稱、詳細的工作經歷、全部兼職、品格與誠實、專業資格、獨立性、多元化、願意及能夠投放的時間、可為董事會帶來的任何潛在貢獻、本公司的需要及其他有關法定要求及法規，選擇本公司董事及高級管理人員的候選人。就任何經由股東提名於本公司股東大會上選舉為董事的人士，提名委員會及／或董事會應依據前述準則評估該候選人。就重選董事，提名委員會及／或董事會應檢討退任董事對本公司的整體貢獻及服務、在董事會的參與程度及表現以及是否仍然符合前述評估準則，並向股東提出建議。

根據《董事提名政策》，提名委員會及／或董事會應在收到委任新董事的建議及候選人的個人資料(或相關詳情)後，依據上述準則評估該候選人，以判斷該候選人是否合資格擔任董事。

戰略委員會

截至本年末，第十一屆董事會轄下的戰略委員會由三名董事組成，委員會主席為非執行董事朱保國先生，委員為執行董事唐陽剛先生及非執行董事陶德勝先生。戰略委員會主要負責對本公司長期發展戰略和重大投資決策進行研究並提出建議。本年度，戰略委員會已舉行一次會議，審議通過了《關於擬公開要約收購越南IMP公司股權的議案》。

ESG委員會

截至本年末，第十一屆董事會轄下的ESG委員會由五名董事組成，委員會主席為非執行董事朱保國先生，委員為執行董事唐陽剛先生以及獨立非執行董事白華先生、崔麗婕女士及王智瑤女士(2025年12月10日，田秋生先生和黃錦華先生因董事任期已滿六年而離任本公司獨立非執行董事及ESG委員會成員。同日，崔麗婕女士和王智瑤女士獲委任為第十一屆董事會ESG委員會成員)。ESG委員會主要負責檢討本集團ESG事宜並就該等事宜向董事會彙報，以及履行《深圳上市規則》及《香港上市規則》不時規定的其他責任。

本年度，ESG委員會已舉行一次會議，審議通過了《關於麗珠醫藥集團股份有限公司2024年度環境、社會及管治報告的議案》。

第四節 公司治理及企業管治報告

三、根據《香港上市規則》披露的企業管治情況 (續)

9. 董事會專門委員會 (續)

董事會專門委員會會議之出席情況

本年度，本公司董事會專門委員會會議之出席情況如下：

姓名	職務	在任期間出席相關會議次數／在任期間相關會議舉行次數				
		審計 委員會會議	提名 委員會會議	薪酬與考核 委員會會議	戰略 委員會會議	ESG 委員會會議
朱保國	董事長				1/1	1/1
陶德勝	副董事長 (於2026年2月28日離任)		4/4		1/1	
唐陽剛	執行董事、副董事長			0/0	1/1	1/1
白華	獨立非執行董事	5/5		2/2		1/1
羅會遠	獨立非執行董事	5/5	4/4			
崔麗婕	獨立非執行董事	0/0	2/2	2/2		0/0
王智瑤	獨立非執行董事 (於2025年12月10日獲委任)					0/0
田秋生	獨立非執行董事 (於2025年12月10日離任)	5/5	3/3	2/2		1/1
黃錦華	獨立非執行董事 (於2025年12月10日離任)					1/1

第四節 公司治理及企業管治報告

三、根據《香港上市規則》披露的企業管治情況 (續)

10. 股東參與

本公司認為與股東有效溝通極為重要，藉以讓股東對本集團業績作出清晰評估，以及向董事會提問。

以下為本公司與股東溝通的主要方式：

於公司網站的資料披露

本公司會以最全面及適時的方式向所有希望獲得本公司資料的人士披露與本集團有關的所有重要資料。公司網站(www.livzon.com.cn)可提供有關本集團的活動及企業事宜的重要資料(如致股東的年度報告及半年度報告、公告、ESG報告、業務發展及營運、企業管治常規及其他資料等)，以供股東及其他持份者查閱。另外，透過香港聯交所發出的公告亦可在公司網站查閱。

諮詢電話和電子信箱

本公司提供諮詢電話(86-756-8135888、86-756-8135990、86-756-8135992)和電子信箱(LIVZON_GROUP@livzon.com.cn)，股東可致電及發送郵件與本公司進行溝通交流。

召開股東會

股東會為董事會直接與股東溝通提供了一個實用的平台。本公司將於股東會上就每項實質上不同的議題提呈獨立決議案，並留充分時間由公司高級管理人員與參會股東進行直接溝通交流，解答股東所提出的各項諮詢。

深圳證券交易所互動易平台

本公司通過深圳證券交易所投資者關係互動易平台收集廣大投資者對公司提出的寶貴建議，並詳盡解答互動易平台中廣大投資者向本公司提出的問題。

微信公眾號

本公司開設的微信公眾號「麗珠醫藥」是投資者關注本公司的微窗口，通過訂閱本公司微信公眾號，投資者可以隨時收到公眾號發佈的推文，進而更方便、快捷地關注到本公司日常經營相關情況，以及了解本公司企業文化宣傳活動、團隊建設活動、黨工團等活動。

投資者關係活動

本公司與投資者建立了良好的溝通機制，投資者可通過特定對象調研、業績說明會、現場參觀、路演活動以及媒體採訪等方式了解本公司的經營情況，並與本公司的經營管理層、核心技術人員等保持充分溝通。對於上述投資者關係活動內容，本公司均形成書面的調研紀要，並通過證監會及交易所指定信息披露網站公開披露。

第四節 公司治理及企業管治報告

三、根據《香港上市規則》披露的企業管治情況 (續)

11. 股東權利、股東通訊政策

股東召開股東會的程序

根據《公司章程》第七十三條規定：「在符合本章程第七十八條規定的前提下，單獨或者合計持有公司10%以上股份的股東有權向董事會請求召開臨時股東會或類別股東會議及在會議議程中加入議案，並應當以書面形式向董事會提出。董事會應當根據法律、行政法規和本章程的規定，在收到請求後10日內提出同意或不同意召開臨時股東會或類別股東會議的書面反饋意見。

董事會同意召開臨時股東會或類別股東會議的，應當在作出董事會決議後的5日內發出召開股東會的通知，通知中對原請求的變更，應當征得相關股東的同意。

董事會不同意召開臨時股東會或類別股東會議，或者在收到請求後10日內未作出反饋的，單獨或者合計持有公司10%以上股份的股東有權向審計委員會提議召開臨時股東會或類別股東會議，並應當以書面形式向審計委員會提出請求。

審計委員會同意召開臨時股東會或類別股東會議的，應在收到請求5日內發出召開股東會的通知，通知中對原請求的變更，應當征得相關股東的同意。

審計委員會未在規定期限內發出股東會通知的，視為審計委員會不召集和主持股東會，連續90日以上單獨或者合計持有公司10%以上股份的股東可以自行召集和主持。」

根據《公司章程》第七十四、七十五及七十六條規定：「審計委員會或股東決定自行召集股東會的，須書面通知董事會，同時向證券交易所備案。

在股東會決議公告前，召集股東持股比例不得低於10%。

審計委員會或者召集股東應在發出股東會通知及股東會決議公告時，向證券交易所提交有關證明材料。

對於審計委員會或股東自行召集的股東會，董事會和董事會秘書將予配合。董事會將提供股權登記日的股東名冊。

審計委員會或股東自行召集的股東會，會議所必需的費用由本公司承擔。」

第四節 公司治理及企業管治報告

三、根據《香港上市規則》披露的企業管治情況(續)

11. 股東權利、股東通訊政策(續)

將股東的查詢送達董事會的程序

股東可隨時以書面形式透過董事會秘書(公司秘書)轉交彼等的查詢及關注事項予本公司的董事會，董事會秘書(公司秘書)的聯絡詳情請見本報告第二節中「聯繫人和聯繫方式」之相關內容。董事會秘書(公司秘書)將轉交股東的查詢及關注事項予本公司的董事會及／或有關的董事會轄下委員會(若適當)，以便回復股東的提問。

將股東建議提呈股東會的程序

根據《公司章程》第七十八條規定，「公司召開股東會，董事會、審計委員會以及單獨或者合併持有公司1%以上股份的股東，有權向公司提出提案。」

單獨或者合計持有公司1%以上股份的股東，可以在股東會召開10日前提出臨時提案並書面提交召集人。召集人應當在收到提案後2日內發出股東會補充通知，公告臨時提案的內容，並將該臨時提案提交股東會審議。但臨時提案違反法律、行政法規或者公司章程的規定，或者不屬於股東會職權範圍的除外。

除前款規定的情形外，召集人在發出股東會通知公告後，不得修改股東會通知中已列明的提案或增加新的提案。

股東會通知中未列明或不符合本章程第七十七條規定的提案，股東會不得進行表決並作出決議。」

投資者關係

本公司適時接待及造訪投資者，藉以闡釋本集團的業務。此外，本公司會迅速地解答公眾人士及個別股東提出的問題，包括通過電話、深圳證券交易所投資者關係互動易平台等方式。同時，本公司嚴格按照《深圳上市規則》《香港上市規則》以及有關法律法規，在深交所、香港聯交所的指定網站和公司網站適時披露有關信息，在任何情況下，本公司將採取審慎態度以確保不會選擇性地披露任何影響股價的資料。

投資者關係管理制度

董事會制定了《投資者關係管理制度》，規範了本公司的投資者關係管理工作，促進了本公司與股東及潛在投資者的有效溝通，投資者可通過證券交易所等監管公開的互動交流平台等多渠道、多平台及多方式進一步了解本公司生產經營及業績情況，充分保障了所有投資者的知情權及切身利益。

上述為本公司的股東通訊政策，可為本公司股東發表意見提供多種溝通渠道。本年度，本公司已檢討股東通訊政策的實施並確認行之有效。本年度，本公司已召開4次股東大會(包括類別股東會)並舉辦5次定期報告業績說明會。

第四節 公司治理及企業管治報告

三、根據《香港上市規則》披露的企業管治情況(續)

12. 《公司章程》

本年度內，根據《公司法》《上市公司章程指引(2025年修訂)》《關於新〈公司法〉配套制度規則實施相關過渡期安排》《深圳證券交易所上市公司自律監管指引第1號—主板上市公司規範運作》等法律法規等最新規定，並結合本公司實際，本公司對《公司章程》進行修訂，修訂內容詳情可查閱於2025年12月10日及2025年12月11日在公司網站、披露易以及巨潮網上發佈的公告。

13. 公司利潤分配政策

《公司章程》規定的利潤分配政策如下：

- (1) 公司利潤分配應重視對股東的合理投資回報並兼顧公司的可持續發展，並盡量保持分配政策的連續性和穩定性。
- (2) 公司可以採用現金、股票、現金與股票相結合或者法律、法規允許的其他方式分配利潤。
- (3) 公司原則上按年度實施利潤分配，但在條件允許情況下，公司可以進行中期現金分紅。
- (4) 公司應在現金流滿足正常經營和長期發展的基礎上，積極採取現金分紅，且應保證最近三年以現金方式累計分配的利潤不少於最近三年實現的年均可分配利潤的30%，每年度具體現金分紅比例由公司董事會根據相關規定和公司當年度經營情況擬定，由公司股東會審議決定。

公司應當綜合考慮所處行業特點、發展階段、自身經營模式、盈利水平以及投資支出等各種因素，區分下列情形，並按照法定程序，提出差異化的現金分紅政策：(i) 公司發展階段處於成熟期且無重大資金支出安排的，進行利潤分配時，現金分紅在本次利潤分配中所佔比例最低應達到80%；(ii) 公司發展階段處於成熟期且有重大資金支出安排的，進行利潤分配時，現金分紅在本次利潤分配中所佔比例最低應達到40%；及(iii) 公司發展階段處於成長期且有重大資金支出安排的，進行利潤分配時，現金分紅在本次利潤分配中所佔比例最低應達到20%。

- (5) 公司實施現金分紅應同時滿足下列條件：(i) 公司當年度實現的可分配利潤(即公司彌補虧損、提取公積金後所餘的稅後利潤)為正值；及(ii) 審計機構對公司當年度財務報告出具標準無保留意見的審計報告；
- (6) 公司發放股票股利的條件：在滿足實施現金分紅的條件下，若公司營業收入和淨利潤增長快速，且公司董事會認為公司股本規模及股權結構合理的前提下，可以在提出現金股利分配預案之外，提出發放股票股利分配的預案。

第四節 公司治理及企業管治報告

三、根據《香港上市規則》披露的企業管治情況 (續)

14. 董事會成員多元化

本公司認為董事會成員的多元化是保持本公司競爭優勢及促進本公司持續發展的重要元素之一。本公司制訂了《董事會成員多元化政策》(「該政策」)。根據該政策，本公司在設定董事會成員組合時會從多個方面考慮董事會成員多元化，包括但不限於性別、年齡、文化及教育背景、專業經驗、技能及知識等。在此基礎上，將按人選對本公司業務及發展的綜合價值、可為董事會提供的貢獻、及保證本公司董事會成員的多元化等客觀條件而作出決定。本公司致力確保董事會成員中包括最少1名女性，以達致董事會成員性別多元化。為確保該政策行之有效，本公司提名委員會將定期監察及檢討該政策。董事會檢討後認為，本公司董事會目前的組成是均衡多樣化的組合，年齡範圍在39-63歲之間，其成員包括3名女性、1名少數民族，專業背景包括會計師、境內外律師，也有企業管理及醫藥行業經驗豐富人士，他們的知識結構和專業領域在董事會中既有專業性又互為補充，適合本公司的業務發展。

此外，本公司還設定了「至2032年，女性員工比例不低於49%」的多元化目標，持續優化員工組織結構，保障女性平等就業，推進企業的多元共融。

截至2025年12月31日，本公司董事會共有11名成員，其中女性董事佔比達27%；本公司高級管理團隊成員共8人，其中3名女性，佔比37.50%；本集團女性員工和男性員工的佔比分別為47.60%和52.40%。我們的董事會成員及員工甄選過程會繼續考慮多元化及唯才是用，並繼續監察董事成員及員工的多元化程度，及時作出適當調整。

15. 董事會獨立性評估機制

本公司已建立董事會獨立性評估機制，規定了確保董事會擁有強大的獨立元素，從而使董事會有效地進行獨立判斷而更好地保障股東利益。

評估的目標是提高董事會效率，最大程度地發揮優勢和識別需要改進或進一步發展的領域。評估過程亦明確訂明本公司需要採取行動以維持和提高董事會績效，例如每位董事的個人培訓和發展需求。

根據董事會獨立性評估機制，董事會將對其獨立性進行年度審查。董事會獨立性評估報告將提交給董事會，董事會將在適當情況下共同討論結果和進行改進計劃。

於截至二零二五年十二月三十一日止年度內，所有董事已透過單獨進行問卷調查完成獨立性評估。本公司已向董事會提交董事會獨立性評估報告，評估結果令人滿意。

於截至二零二五年十二月三十一日止年度內，董事會已檢討董事會獨立性評估機制的實施及有效性，結果令人滿意。

第四節 公司治理及企業管治報告

三、根據《香港上市規則》披露的企業管治情況(續)

16. 舉報政策

本公司已制定舉報政策及系統，讓僱員及其他與發行人有往來者可暗中及以匿名的方式向審計委員會就與本公司相關的事項中可能發生的不當事宜提出關注。舉報政策可在公司網站查閱。

17. 反貪污政策

本公司已制定反貪污政策，以防止本公司內部發生不正當或舞弊行為。本公司設有內部舉報渠道，可供本公司員工舉報任何不正當或舞弊行為。員工亦可以不具名方式向內部反貪污監督管理部門舉報，該部門負責調查所舉報的事件並採取適當措施。本公司持續實行反賄賂及反貪污的活動，培育廉潔文化，積極提供反貪污的培訓和審查，以確保其政策之有效性。反貪污政策可在公司網站查閱。

四、審計師酬金

截至本年度末，致同會計師事務所(特殊普通合伙)向本集團提供之(i)二零二五年非年度審計服務酬金為人民幣71.60萬元(含稅)，非年度審計服務包括半年度報表閱覽、驗資報告等等，及(ii)二零二五年度審計服務酬金為人民幣215.00萬元(含稅)(包括2025年度財務報表審計報酬及內部控制審計報酬)。

五、公司秘書

本公司之公司秘書為劉寧女士。劉寧女士於本年度已接受不少於15小時的相關專業培訓。

六、風險管理及內部監控

2025年度，本公司的風險管理與內部監控工作主要圍繞內部環境、風險評估、控制活動、信息與溝通以及內部監督五個方面開展，覆蓋了本公司及其附屬公司的財務監控、運作監控、合規監控、環境、社會及管治等風險監控以及主要業務和事項，核心關注資金管理、研究與開發、質量控制、資產管理、EHS管理、銷售業務、關聯交易等高風險領域的風險管理與內部控制風險，重點強化本集團的日常規範經營、廉政建設，做好經營中內外部風險的預防及處理工作。

本公司各業務部門及附屬公司的負責人針對其業務範圍內的具體作業程序、風險管理與內部監控措施開展了自我檢查與評價，以確認已遵守監控政策，並接受本公司管理部門的業務指導與檢查。本公司管理層已與各業務部門主管對風險發生的可能性進行了評估，提供了處理方案並監督風險管理的進展。管理層負責監督風險管理及內部監控的評估工作，並就本年度的風險管理及內部監控系統向審計委員會和董事會進行彙報並確認了其成效。

第四節 公司治理及企業管治報告

六、風險管理及內部監控 (續)

本公司設立審計廉政部，負責本集團各單位的內部審計和廉政建設工作。審計廉政部按照本公司制定的審計計劃，每年對各單位的風險管理與內部控制及財務狀況開展審計工作，確認和評估各單位風險管理與內部控制體系的完整性和有效性，並進行持續監督和檢查。本公司配備專職審計人員，依據審計項目的需求，由審計廉政部牽頭，聯合法律、人力資源、財務、工程中心以及生產技術總部的人員，組建審計項目組。該項目組對本公司各附屬公司開展全面內控審計、專項審計，以及管理人員的離任審計和經濟責任審計。針對審計過程中發現的問題，提出整改建議，並組織各附屬公司完成內部審計整改的自查工作。2025年審計廉政部在完成本公司全面審計計劃的同時，持續強化對重點業務的專項審計，以實現審計項目與審計內容的全覆蓋。審計廉政部依據具體審計內容，組織編寫全面及專項審計報告，同時督促被審計單位落實整改，並向本公司管理層彙報。本公司管理層定期就風險管理及內部監控體系的有效性，向審計委員會及董事會提交管理報告。

依據完善本公司治理結構、健全內部控制機制的要求，目前本公司致力於強化並完善風險管理和內部控制體系，內部審計工作也逐步邁向專業化、程序化、規範化。本公司持續加強制度建設，搭建契合本公司發展的內部審計系統，制定了不同職權範圍的風險管理程序與指引，修訂完善了相關審計制度、審計人員行為準則、審計規範、審計業務指南、舉報投訴管理制度以及審計檔案管理辦法等。本年度，本公司新制定的《內部審計制度》旨在規範本公司內部審計工作，提升內部審計工作質量，維護投資者的合法權益。該制度還進一步完善了風險管控相關條款，為核心決策的制定提供了嚴謹規範的風險管控機制保障。截至2025年12月31日，審計廉政部對本集團各附屬公司累計完成全面內控審計53次、專項審計30次、經濟責任審計6次，審計期間跨度為2013年至2025年。

本年度，本公司依據審計計劃完成了全年的專項審計和全面審計工作，共提出審計建議225條。同時，積極督促各附屬公司按照相關整改建議，逐條制定整改措施並切實落實。通過審計監督，能夠及時了解內部環境存在的問題，有效防範企業風險，杜絕關鍵業務滋生腐敗現象，有力促進組織目標的達成。

本集團積極強化廉政建設，持續推進內控合規體系的完善，建立健全監管制度與申訴機制。同時，構建反腐敗的控制及監督機制，明確各相關職責。本公司大力鼓勵員工舉報違法違紀行為，進一步完善舉報投訴制度，細化投訴舉報的處理流程，並建立投訴檔案。本公司定期對企業內部進行全面檢查，排查是否存在違法亂紀現象，檢查對象涵蓋企業管理者、員工以及業務夥伴等。此外，本公司制定了員工行為規範，注重借助多種渠道，宣傳內外部的反貪污意識與廉潔從業理念，使廉潔、反腐的宣傳教育工作常態化，以此提升員工的廉潔從業意識，推動本集團形成廉潔從業的良好氛圍。

第四節 公司治理及企業管治報告

六、風險管理及內部監控(續)

董事會承認其須對風險管理及內部監控系統負責，並有責任檢討該等制度的有效性及足夠性，以及該風險管理及內部監控系統旨在管理而非消除未能達成業務目標之風險，而且只能就不會有重大的失實陳述或損失作出合理而非絕對的保證。董事會檢討後認為本公司的風險管理及內部監控有效及足夠，並已取得管理層對本公司風險管理及內部監控系統有效性及足夠性的確認。

本集團內幕信息一般應嚴格控制在所屬部門範圍內流轉。對內幕信息需要在本公司及各附屬公司的部門之間的流轉，本公司及下屬附屬公司的各個部門需要履行必要的審批程序，由部門負責人批准後方可流轉到其他部門。公司應如實、完整記錄內幕信息在公開前的報告、傳遞、編制、審核、披露等各環節所有內幕信息知情人名單，以及知情人知悉內幕信息的時間等相關檔案，供公司自查和相關監管機構查詢。

本公司內幕信息知情人對其知曉的內幕信息負有保密的責任。本公司董事、監事、高級管理人員及相關內幕信息知情人應採取必要的措施，在內幕信息公開披露前將該信息的知情者控制在最小範圍內。對內幕信息知情人進行內幕交易或者建議他人利用內幕信息進行交易的行為，本公司應及時進行自查和作出處罰決定，並將自查和處罰結果報送中國證監會廣東監管局和深交所備案。

針對環境、社會及管治等風險管理及監控，本公司ESG工作小組(由公司高級管理層以及各部門、各業務單位及各二級企業的總負責人組成)制定了ESG相關目標和對應的實施舉措，由ESG委員會審閱並呈報董事會批准，覆蓋污染物排放、溫室氣體排放、資源消耗、安全生產、質量管理等主要ESG績效指標。ESG委員會定期檢討ESG目標達成進度，並就需改善的項目給予行動建議。為落實各目標的達成，本公司亦切實將ESG指標納入管理層的績效考核。同時，公司管理層積極參與持份者溝通，對ESG議題的重要性進行評估、分析及依次排序，識別對本集團運營及／或其他重要持份者的權益構成重大影響的ESG相關事宜，明確ESG各項工作管理的工作重點。詳情請參考本公司的《2025環境、社會及管治報告》。

第四節 公司治理及企業管治報告

七、董事和高級管理人員情況

1. 基本情況

姓名	性別	年齡	職務	任職狀態	任期起始日期	任期截止日期	期初持股數 (股)	本期增持 股份數量 (股)	本期減持 股份數量 (股)	其他增減變動 (股)	期末持股數 (股)	股份增減 變動的原因
朱保國	男	63	董事長、非執行董事	現任	2022/06/26	2026/06/20	-	-	-	-	-	不適用
唐陽剛	男	56	副董事長 執行董事	現任	2026/02/28 2019/02/14	2026/06/20 2026/06/20	344,963	-	-	-	344,963	不適用
印慶豐	男	54	總裁 非執行董事	離任	2018/12/28	2026/02/28	-	-	-	-	-	不適用
林楷琪	男	43	非執行董事	現任	2007/04/17	2026/06/20	-	-	-	-	-	不適用
白華	男	56	獨立非執行董事	現任	2024/11/26	2026/06/20	-	-	-	-	-	不適用
羅會遠	男	59	獨立非執行董事	現任	2020/06/30	2026/06/20	-	-	-	-	-	不適用
崔麗霞	女	50	獨立非執行董事	現任	2021/07/29	2026/06/20	-	-	-	-	-	不適用
王智瑤	女	39	獨立非執行董事	現任	2021/07/29	2026/06/20	-	-	-	-	-	不適用
冉永梅	女	42	獨立非執行董事	現任	2025/12/10	2026/06/20	-	-	-	-	-	不適用
劉大平	男	39	職工代表董事	現任	2025/12/10	2026/06/20	-	-	-	-	-	不適用
杜軍	男	49	總裁	離任	2026/02/28	2026/06/20	-	-	-	-	-	不適用
葉瑜璇	女	59	副總裁	現任	2024/01/30	2026/02/28	50,090	-	-	-	50,090	不適用
徐曉	男	48	副總裁	現任	2023/09/27	2026/06/20	183,318	-	-	-	183,318	不適用
陳志華	男	45	副總裁	現任	2018/10/25	2026/06/20	-	-	-	-	-	不適用
王勝	男	44	副總裁	現任	2025/04/23	2026/06/20	-	-	-	-	-	不適用
劉寧	女	42	財務負責人	現任	2026/02/28	2026/06/20	-	-	-	-	-	不適用
陶德勝	男	61	董事會秘書	現任	2026/02/28	2026/06/20	-	-	-	-	-	不適用
徐國祥	男	63	副董事長、非執行董事	離任	2024/12/31	2026/06/20	733,800	-	-	-	733,800	不適用
田秋生	男	70	副董事長、執行董事	離任	2014/08/26	2026/02/28	783,800	-	-	-	783,800	不適用
葉錦華	男	54	副總裁	離任	2017/06/30	2026/02/28	-	-	-	-	-	不適用
司燕霞	女	57	副總裁	離任	2007/12/29	2026/02/28	-	-	-	-	-	不適用
楊代宏	男	59	獨立非執行董事	離任	2019/10/15	2025/12/10	-	-	-	-	-	不適用
楊亮	男	42	獨立非執行董事	離任	2019/10/15	2025/12/10	-	-	-	-	-	不適用
			獨立非執行董事	離任	2014/06/30	2026/02/28	434,423	-	-	-	434,423	不適用
			副總裁、財務負責人	離任	2006/05/28	2025/04/23	516,979	-	-	-	516,979	不適用
			副總裁	離任	2020/06/30	2025/03/31	230,000	-	-	-	230,000	不適用
合計							3,277,373	-	-	-	3,277,373	-

註：經第十一屆董事會第三十二次會議決議，同意提名劉大平先生為第十一屆董事會執行董事候選人，任期自股東會審議通過之日起至公司第十一屆董事會任期屆滿之日止，前述決議尚待股東會審議通過後生效。

第四節 公司治理及企業管治報告

七、董事和高級管理人員情況 (續)

1. 基本情況 (續)

報告期是否存在任期內董事和高級管理人員離任的情況

是 否

- 1、 本公司原副總裁楊亮因個人發展原因辭去副總裁職務，且不再擔任本公司任何職務，相關情況參見本公司於2025年3月31日在公司網站及披露易發佈的《公司高級管理人員辭職》的公告；
- 2、 本公司原副總裁楊代宏因工作調整原因辭去副總裁職務，辭任後仍在本公司擔任其他職務，相關情況參見本公司於2025年4月23日在公司網站及披露易發佈的《公司高級管理人員辭職》的公告；
- 3、 經2025年第一次臨時股東會決議取消監事會，本公司原監事長汪卯林、原監事黃華敏及湯胤離任。
- 4、 本公司原獨立非執行董事田秋生、黃錦華因任期滿六年，申請辭去獨立董事及董事會各專門委員會委員的職務，詳情請見本公司於2025年10月14日在公司網站及披露易發佈的《獨立董事任期屆滿》的公告。
- 5、 本公司原董事陶德勝、徐國祥因至法定退休年齡，申請辭去董事及專門委員會職務，詳見本公司於2026年3月1日在公司網站及披露易發佈的《(1)董事、總裁及財務負責人之辭任、董事會委員會成員變動；(2)建議委任執行董事、副董事長及高級管理人員；及(3)授權代表變更》的公告。

公司董事、高級管理人員變動情況

適用 不適用

姓名	擔任的職務	類型	日期	原因
楊亮	副總裁	解聘	2025年3月31日	因個人發展原因辭去副總裁職務，且不再擔任本公司任何職務
楊代宏	副總裁	解聘	2025年4月23日	因工作調整原因辭去副總裁職務，辭任後仍在本公司擔任其他職務
徐曉	副總裁	聘任	2025年4月23日	經第十一屆董事會第二十四次會議決議聘任為副總裁
田秋生	獨立非執行董事	離任	2025年12月10日	獨立董事連續任職滿六年，辭去獨立董事及專門委員會委員職務
黃錦華	獨立非執行董事	離任	2025年12月10日	獨立董事連續任職滿六年，辭去獨立董事及專門委員會委員職務
王智瑤	獨立非執行董事	被選舉	2025年12月10日	經2025年第一次臨時股東會選舉為獨立非執行董事
冉永梅	職工代表董事	被選舉	2025年12月10日	經職工代表大會選舉為職工代表董事

第四節 公司治理及企業管治報告

七、董事和高級管理人員情況 (續)

1. 基本情況 (續)

公司董事、高級管理人員變動情況 (續)

姓名	擔任的職務	類型	日期	原因
陶德勝	副董事長、非執行董事	離任	2026年2月28日	因至法定退休年齡辭去副董事長、非執行董事及專門委員會職務，且不再擔任本公司任何職務
徐國祥	副董事長、執行董事、副總裁	離任	2026年2月28日	因至法定退休年齡辭去公司副董事長、執行董事、副總裁職務，且不再擔任本公司任何職務
唐陽剛	副董事長	被選舉	2026年2月28日	經第十一屆董事會第三十二次會議選舉為副董事長
司燕霞	總裁	離任	2026年2月28日	因工作調整原因辭去總裁
	副總裁、財務負責人	離任	2026年2月28日	因至法定退休年齡辭去公司副總裁、財務負責人職務，且不再擔任本公司任何職務
劉大平	總裁	任免	2026年2月28日	經第十一屆董事會第三十二次會議決議聘任為總裁，不再擔任副總裁
	副總裁	任免	2026年2月28日	經第十一屆董事會第三十二次會議決議聘任為總裁，不再擔任副總裁
陳志華	副總裁	聘任	2026年2月28日	經第十一屆董事會第三十二次會議決議聘任為副總裁
王勝	財務負責人	聘任	2026年2月28日	經第十一屆董事會第三十二次會議決議聘任為財務負責人

註：王智瑤女士已於2025年11月22日取得《香港上市規則》第3.09D條所述的法律意見，並確認明白其作為上市發行人董事的責任。冉永梅女士已於2025年10月21日取得《香港上市規則》第3.09D條所述的法律意見，並確認明白其作為上市發行人董事的責任。

2. 任職情況

本公司現任董事、高級管理人員的專業背景、主要工作經歷以及目前在本公司的主要職責簡介如下：

執行董事簡介

唐陽剛先生，56歲，現任本公司執行董事、副董事長、薪酬與考核委員會委員、戰略委員會委員及環境、社會及管治委員會委員。於1992年畢業於四川大學微生物學專業，本科學歷。製藥正高級工程師。2008年加入新北江製藥，歷任新北江製藥的技術總監、總經理、董事長、黨委書記，2015年7月至今，任新北江製藥的董事長。2015年7月至2020年10月，任本公司原料藥事業部總經理；2018年12月至2026年2月，任本公司總裁。兼任中國中藥協會副會長、廣東省藥學會副理事長、珠海市政協委員、清遠企業家協會副會長。自2023年3月起至今，任珠海市工商聯執行委員會常委及珠海市總商會理事會常務理事。

第四節 公司治理及企業管治報告

七、董事和高級管理人員情況 (續)

2. 任職情況 (續)

非執行董事簡介

朱保國先生，63歲，現任本公司董事長、非執行董事、戰略委員會主席及環境、社會及管治委員會主席。1985年畢業於河南師範大學化學系並獲學士學位。自2002年起至今一直任本公司董事長，2006年4月至2013年9月期間曾兼任本公司總裁。朱保國先生為健康元創始人，現任該公司董事長，且現兼任深圳市工商聯(總商會)榮譽副會長、大自然保護協會(TNC)大中華理事會理事及執行秘書長、深圳市商業聯合會深商總會會董、桃花源生態保護基金會理事長。2021年5月至2024年10月，任中原建業有限公司(09982.HK)獨立非執行董事。

邱慶豐先生，54歲，現任本公司非執行董事。中歐國際工商學院高級管理人員工商管理碩士學位。中國註冊會計師非執業會員。1996年起歷任健康元財務工作人員、財務主管、財務部經理、副總經理、總經理等職務，現任健康元董事、副總裁及財務負責人。自2005年6月至2007年4月期間，曾擔任本公司監事及監事長。

林楠棋先生，43歲，現任本公司非執行董事。畢業於天津商業大學(原天津商學院)獲得工學學士學位。歷任麗珠集團新北江製藥股份有限公司車間經理、生產總監、副總經理，焦作健康元生物製品有限公司總經理、董事長，深圳市海濱製藥有限公司總經理、董事，深圳太太藥業有限公司執行董事、健康元藥業集團股份有限公司常務副總裁等職務。現任健康元藥業集團股份有限公司董事、總裁。

獨立非執行董事簡介

白華先生，56歲，現為本公司獨立非執行董事、審計委員會主席、薪酬與考核委員會委員及環境、社會及管治委員會委員。白華先生為中國註冊會計師(非執業)。2003年畢業於武漢大學商學院，獲管理學博士學位，擁有豐富的審計、公司治理、風險管理及內部控制的研究和實踐經驗。現任暨南大學管理學院會計學系教授、博士生導師，兼任廣東省審計學會理事、中國會計學會內部控制專業委員會委員、廣東上市公司協會上市公司審計委主任委員會副主任委員。曾任深圳高速公路集團股份有限公司(600548.SH, 00548.HK)、廣東洪興實業股份有限公司(001209.SZ)獨立董事；現任陽普醫療科技股份有限公司(300030.SZ)、創維數字股份有限公司(000810.SZ)獨立董事。

羅會遠先生，59歲，現任本公司獨立非執行董事、審計委員會成員及提名委員會主席。中國人民大學法律碩士。現任北京海潤天睿律師事務所管委會主任、高級合夥人。兼任北京市朝陽區律師協會副會長。曾任西藏天路股份有限公司(600326.SH)獨立董事、上海嘉麟杰紡織品股份有限公司(002486.SZ)獨立董事、中國石油集團資本股份有限公司(000617.SZ)獨立董事、咸亨國際科技股份有限公司(605056.SH)獨立董事、華夏天信智能物聯股份有限公司獨立董事；現任朱雀基金管理有限公司獨立董事、南京馴鹿生物技術股份有限公司獨立董事。

第四節 公司治理及企業管治報告

七、董事和高級管理人員情況 (續)

2. 任職情況 (續)

獨立非執行董事簡介 (續)

崔麗婕女士，50歲，現任本公司獨立非執行董事、薪酬與考核委員會成員主席、審計委員會成員、提名委員會成員及環境、社會及管治委員會成員。曾任珠海億邦製藥股份有限公司董事，珠海億邦製藥股份有限公司董事會秘書、蘇州艾隆科技股份有限公司(688329.SH)監事、非獨立董事、珠海太川雲社區技術股份有限公司(832214.NEEQ)獨立董事。現任珠海市金灣區政協委員會委員及珠海市金灣區婦女聯合會執委，珠海市知識女性聯合會副會長、珠海隆門資本管理有限公司董事長、珠海隆門醫療投資有限公司執行董事兼總經理、珠海橫琴隆門投資有限公司執行董事兼總經理、蘇州玉森新藥有限公司董事、德益陽光(北京)有限公司董事、深圳前海龍奇士信息科技有限公司董事。

王智瑤女士，曾用名王黔俊，39歲，現任本公司獨立非執行董事及環境、社會及管治委員會成員。畢業於西安交通大學並獲臨床醫學學士學位、中國人民大學並獲公共管理碩士學位、哈佛大學並獲金融碩士學位。曾先後就職於中國醫學科學院組織工程研究中心、賽諾菲中國研發中心、諾華全球研發總部。曾任蘇州醫號線醫藥科技有限公司創始人兼CEO、標新有限公司(BioShin Limited)創始總經理及首席運營官、香港聞道達諮詢有限公司(Avenex Biosciences Limited)管理合夥人；現於香港大學攻讀生物醫學博士學位。

職工代表董事簡介

冉永梅女士，42歲，現任本公司職工代表董事。2006年畢業於重慶醫科大學並獲藥學學士學位。冉永梅女士曾任職於深圳賽諾菲巴斯德生物製品有限公司、深圳信立泰藥業股份有限公司、健康元集團深圳市海濱製藥有限公司。2022年1月加入本公司，現任本公司總裁助理，並兼任珠海市麗珠單抗生物技術有限公司副總經理。

公司高級管理人員簡介

劉大平先生，39歲，現任本公司總裁。中國藥科大學學士學位。曾任深圳市海濱製藥有限公司工藝員、車間主任、生產總監，深圳太太藥業有限公司常務副總經理，健康元藥業集團股份有限公司生產管理中心副主任及深圳太太藥業有限公司總經理。自2024年1月至2026年2月任本公司副總裁。

杜軍先生，49歲，現任本公司副總裁。山西醫科大學中西醫結合醫師專業。2011年8月加入本公司，歷任處方藥事業部銷售總監、處方藥事業部南方大區總經理、總裁助理，現任處方藥事業部總經理、副總裁，兼任《中國藥科大學學報》理事。

第四節 公司治理及企業管治報告

七、董事和高級管理人員情況 (續)

2. 任職情況 (續)

公司高級管理人員簡介 (續)

黃瑜璇女士，59歲，現任本公司副總裁。福建農林大學學士學位，對外經濟貿易大學企業管理研究生課程進修班結業，高級經濟師職稱。2005年加入本集團，歷任福州福興副總經理、原料藥事業部副總經理、珠海市麗珠醫藥貿易有限公司總經理及本集團總裁助理。自2018年10月起至今任本公司副總裁；現兼任福建坤禾投資有限公司董事。

徐曉先生，48歲，現任本公司副總裁。製藥高級工程師。中國藥科大學學士學位，北京大學碩士學位。自2000年7月起進入麗珠集團麗珠製藥廠工作，歷任麗珠集團麗珠製藥廠車間主任、技術支持部經理、生產技術總監、常務副廠長及麗珠集團總裁助理等職務。現任麗珠集團麗珠製藥廠廠長、麗珠集團研究院院長。

陳志華先生，45歲，現任本公司副總裁。北京交通大學工商管理本科畢業。曾任江蘇豪森藥業銷售代表、地區經理、區域經理，成都苑東生物製藥北區銷售總監；自2021年3月加入本公司，歷任處方藥事業部北京市公司總經理、處方藥事業部華北大區總經理、總裁助理；現任本公司副總裁、處方藥事業部副總經理及處方藥北區總經理。

王勝先生，44歲，現任本公司財務負責人、首席財務官。中國科學技術大學學士學位，上海財經大學高級稅務總監研修班結業並獲高級稅務籌劃師資格。具備英國皇家特許管理會計師公會會員，持有澳大利亞註冊會計師、全球特許管理會計師、中國註冊稅務師等職業資格。曾任德勤會計師事務所稅務經理、諮詢顧問，武田製藥集團香港區域財務負責人、大中華區及北亞區稅務負責人等職務。2025年9月加入本公司，任首席財務官。

劉寧女士，42歲，現任本公司董事會秘書、公司秘書兼授權代表。法學學士學位。具有中國註冊會計師資格、中國法律職業資格、英國特許公認會計師資格。曾任職證券公司投行部門和私募投資基金，從事上市公司境內外投融資、並購重組、規範運作諮詢等工作。曾任珠海麗珠試劑股份有限公司副總經理。2021年1月至今，任泰凌微電子(上海)股份有限公司獨立董事。

3. 董事、高級管理人員薪酬情況

董事、高級管理人員薪酬的決策程序、確定依據、實際支付情況

本公司董事、高級管理人員報酬由公司董事會薪酬與考核委員會根據本公司薪酬管理制度，結合經營業績情況，制定相應的報酬標準，本公司董事報酬經公司股東大會審議批准，高級管理人員報酬經本公司董事會審議批准。

本公司參照行業和地區收入水平，並考慮本公司經營業績、職務貢獻等因素，確定董事及高級管理人員的年度報酬，同時，對高級管理人員實施公司績效考核和個人績效考核制度，並根據考核結果，決定本公司績效獎金和年終雙薪的發放，另根據本公司年度經營業績增長情況，經董事會授權，董事長批准，可額外發放特別獎勵。

第四節 公司治理及企業管治報告

七、董事和高級管理人員情況 (續)

3. 董事、高級管理人員薪酬情況 (續)

董事、高級管理人員薪酬的決策程序、確定依據、實際支付情況 (續)

各董監事和高級管理人員的酬金及五位最高薪酬人士之資料已刊載於本報告內財務報表之「附註十一5、關聯交易情況」。

本公司報告期內董事和高級管理人員薪酬情況

單位：人民幣萬元

姓名	性別	年齡	職務	任職狀態	從公司獲得的 稅前報酬總額	是否在公司 關聯方獲取報酬
朱保國	男	63	董事長	現任	325.00	是
唐陽剛	男	56	執行董事、副董事長	現任	649.75	否
邱慶豐	男	54	非執行董事	現任	9.60	是
林楠棋	男	43	非執行董事	現任	9.60	是
白華	男	56	獨立非執行董事	現任	12.00	否
羅會遠	男	59	獨立非執行董事	現任	12.00	否
崔麗婕	女	50	獨立非執行董事	現任	12.00	否
王智瑤	女	39	獨立非執行董事	現任	1.00	否
冉永梅	女	42	職工代表董事	現任	11.66	否
劉太平	男	39	總裁	現任	520.65	否
杜軍	男	49	副總裁	現任	598.98	否
徐曉	男	48	副總裁	現任	351.59	否
黃瑜璇	女	59	副總裁	現任	347.44	否
劉寧	女	42	董事會秘書	現任	304.82	否
陶德勝	男	61	副董事長、非執行董事	離任	300.00	否
徐國祥	男	63	副董事長、執行董事、 副總裁	離任	538.97	否
田秋生	男	70	獨立非執行董事	離任	12.00	否
黃錦華	男	54	獨立非執行董事	離任	12.00	否
司燕霞	女	57	副總裁	離任	404.36	否
楊代宏	男	59	副總裁	離任	64.85	否
楊亮	男	42	副總裁	離任	26.52	否
合計	-	-	-	-	4,524.78	-

註：報告期內，唐陽剛先生任公司執行董事、總裁，2026年2月28日，因工作調整原因，唐陽剛先生辭去總裁職務，並經第十一屆董事會第三十二次會議選舉為副董事長；劉太平先生任公司副總裁，並於2026年2月28日經第十一屆董事會第三十二次會議聘任為總裁。

其他情況說明

適用 不適用

第四節 公司治理及企業管治報告

八、公司員工情況

截至本年末，本公司及其下屬全資、控股附屬公司在職員工總數為8,878人(2024年12月31日：9,067人)。

1. 員工數量、專業構成及教育程度

報告期末母公司在職員工的數量(人)	1,896
報告期末主要附屬公司在職員工的數量(人)	6,982
報告期末在職員工的數量合計(人)	8,878
本年領取薪酬員工總人數(人)	8,878
母公司及主要附屬公司需承擔費用的離退休職工人數(人)	664

專業構成

專業構成類別	專業構成人數 (人)
生產人員	5,393
銷售人員	1,622
技術人員	1,181
財務人員	170
行政人員	512
合計	8,878

教育程度

教育程度類別	數量 (人)
大專及以下	5,365
本科	2,963
碩士	502
博士	48
合計	8,878

第四節 公司治理及企業管治報告

八、公司員工情況(續)

2. 薪酬政策

本集團主要依據中華人民共和國法律法規及監管要求，結合公司經濟效益情況，參考行業及區域薪酬水平，健全員工薪酬管理體系。本年度本公司薪酬政策符合國家法律規定，充分兼顧內部公平性，以崗位價值、個人績效和工作能力為核心依據，科學確定員工的薪酬水平。公司薪酬制度制定、修訂及完善，均徵求員工的意見，確保制度公開、公平、公正。為充分發揮薪酬的激勵性，有效調動員工積極性與創造性，員工薪酬由固定收入和浮動收入構成，浮動收入與公司經營業績、個人績效掛鉤。通過建立與公司發展相適應、與績效貢獻相匹配的分配機制，提升員工凝聚力與工作效能，促進公司持續、高質量發展。

本年度，本集團支付全體員工薪酬總額為人民幣1,712.89百萬元。

3. 培訓計劃

報告期內，本集團持續深化人才發展戰略，依托「麗珠商學院」搭建線上線下深度融合的數字化學習生態平台，全年員工人均培訓時長達83.3小時，線上學習平台累計活躍用戶超3萬人次，總學習時長1.52萬小時，人才培養工作穩步推進本集團堅持以分層分類、精準高效的培訓體系覆蓋員工職業生涯全周期入職培訓圍繞認知、合規與適配，助力新員工快速融入團隊、勝任崗位要求；業務培訓以戰略為導向，針對研發、生產、營銷及職能序列，開展定制化的專業技能培訓，提升核心業務能力；管理層通過開展「卓越管理者」專項培訓項目，系統提升初、中、高級管理隊伍的領導力，為組織效能提升奠定堅實基礎。

在賦能業務發展方面，本集團將人才培養與核心戰略深度綁定，聚焦研發創新、國際化佈局及數字化轉型等關鍵領域開展專項能力建設。針對研發體系架構優化需求，組織實施「項目管理專題培訓」，助力研發全流程標準化與效率提升；結合研發創新與國際化業務發展需要，開展海外合規管理及歐盟GMP等專項培訓，築牢全球化運營能力。此外，通過舉辦AI創新大賽及數字化工具推廣，培育全員數智勝任力，顯著提升運營效率，有效推動員工思維與技能向數據驅動、智能驅動轉型。

4. 勞務外包情況

適用 不適用

第四節 公司治理及企業管治報告

九、公司利潤分配及資本公積金轉增股本情況

本年度內普通股利潤分配政策，特別是現金分紅政策的制定、執行或調整情況

適用 不適用

報告期內，公司的利潤分配政策未發生變化，公司嚴格按照《公司章程》執行利潤分配政策，公司現金分紅政策制定及執行均符合《公司章程》的規定和股東會決議的要求，分紅標準和比例明確和清晰，相關的決策程序和機制完備，獨立董事盡職履責，並發揮了應有的作用。

公司本年度內盈利且母公司可供普通股股東分配利潤為正但未提出普通股現金紅利分配預案

適用 不適用

本年度利潤分配及資本公積金轉增股本情況

適用 不適用

每10股送紅股數(股)	—
每10股派息數(人民幣元)(含稅)	14.30
每10股轉增數(股)	—
分配預案的股本基數(股)	887,907,171
現金分紅總額(人民幣元)(含稅)	1,269,707,254.53
以其他方式(如回購股份)現金分紅金額 (人民幣元)	579,540,542.01
現金分紅總額(含其他方式)(人民幣元)	1,849,247,796.54
可分配利潤(人民幣元)	1,640,234,545.73
現金分紅總額(含其他方式)佔利潤分配 總額的比例	100.00%

本次現金分紅情況

本公司本年度利潤分配預案：以實施2025年度利潤分配方案所確定的股權登記日的總股本為基數，向本公司全體股東每10股派發現金股利人民幣14.30元(含稅)。本次不送紅股，不進行資本公積轉增股本。本次利潤分配符合《公司章程》中「公司發展階段處於成熟期且無重大資金支出安排的，進行利潤分配時，現金分紅在本次利潤分配中所佔比例最低應達到80%」的規定。

利潤分配或資本公積金轉增預案的詳細情況說明

無

註： 分配預案的股本基數為截至本報告披露前一交易日公司總股本計算得出。

第五節 重要事項

一、董事會對最近一期「非標準審計報告」相關情況的說明

適用 不適用

二、董事會、獨立董事(如有)對會計師事務所本報告期「非標準審計報告」的說明

適用 不適用

三、與上年度財務報告相比，會計政策、會計估計變更或重大會計差錯更正的情況說明

適用 不適用

本年度，本公司無會計政策、會計估計變更或重大會計差錯更正的情況。

四、與上年度財務報告相比，合併報表範圍發生變化的情況說明

適用 不適用

本公司報告期無合併報表範圍發生變化的情況。

五、聘任、解聘會計師事務所情況

現聘任的會計師事務所

2025年5月29日，經本公司二零二四年度股東大會審議通過，同意續聘致同會計師事務所(特殊普通合夥)為本公司二零二五年度審計師。截至本年度末，致同會計師事務所(特殊普通合夥)向本集團提供之(i)二零二五年非年度審計服務酬金為人民幣71.60萬元(含稅)，非年度審計服務包括半年度報表閱覽、驗資報告等等，及(ii)二零二五年度審計服務酬金為人民幣215.00萬元(含稅)(包括2025年度財務報表審計報酬及內部控制審計報酬)。

致同會計師事務所(特殊普通合夥)對本公司財務呈報所承擔責任的聲明載於本報告第七節所載「審計報告」內。

當期是否改聘會計師事務所

是 否

是否在審計期間改聘會計師事務所

是 否

聘請內部控制審計會計師事務所、財務顧問或保薦人情況

適用 不適用

本年度，本公司聘請的內部控制審計會計師事務所為致同會計師事務所(特殊普通合夥)，報酬為人民幣36萬元(含稅)。

第五節 重要事項

六、年度報告披露後面臨退市情況

適用 不適用

七、破產重整相關事項

適用 不適用

本公司報告期未發生破產重整相關事項。

八、重大訴訟、仲裁事項

適用 不適用

本報告期本公司無重大訴訟、仲裁事項。截至本報告期末，本公司未達到重大訴訟披露標準的其他訴訟涉案金額合計人民幣5,408.25萬元。

九、處罰及整改情況

適用 不適用

本公司報告期不存在重大處罰及整改情況。

十、公司及其控股股東、實際控制人的誠信狀況

適用 不適用

第五節 重要事項

十一、重大關聯交易

1、與日常經營相關的關聯交易

✓適用 □不適用

關聯交易方	關聯關係	關聯交易類型	關聯交易內容	關聯交易定價原則	關聯交易價格	關聯交易金額 (人民幣萬元)	佔同類交易金額的比例	獲批的交易額度 (人民幣萬元)	是否超過獲批額度	關聯交易結算方式	披露日期
廣東藍寶製藥有限公司	本公司董事任董事的公司	採購商品	主要採購藥品原材料等產品	依市場價 協商確定	依市場價 協商確定	146.55	0.08%	600.00	否	銀行轉賬	2025年1月2日
健康元藥業集團股份有限公司及其子公司	控股股東及其子公司	採購商品	主要採購藥品原材料等產品	依市場價 協商確定	依市場價 協商確定	24,247.68	13.01%	34,300.00	否	銀行轉賬	
其中：焦作健康元生物制品有限公司	控股股東的子公司	採購商品	主要採購藥品原材料等產品	依市場價 協商確定	依市場價協商 確定	23,072.60	12.38%	32,000.00	否	銀行轉賬	
健康元藥業集團股份有限公司及其子公司	控股股東及其子公司	接受勞務	主要接受水、電、蒸汽、天然氣、污水處理等服務； 接受藥物研發等服務	依市場價 協商確定	依市場價 協商確定	3,720.74	10.08%	9,100.00	否	銀行轉賬	
廣東藍寶製藥有限公司	本公司董事任董事的公司	銷售商品	主要銷售藥品原材料等產品	依市場價 協商確定	依市場價 協商確定	5,033.35	0.42%	3,100.00	是	銀行轉賬	
健康元藥業集團股份有限公司及其子公司	控股股東及其子公司	銷售商品	主要銷售藥品原材料等產品	依市場價 協商確定	依市場價 協商確定	715.68	0.06%	4,500.00	否	銀行轉賬	
珠海聖美生物診斷技術有限公司及其子公司	本公司董事任董事的公司及其子公司	銷售商品	主要銷售中藥禮盒等產品	依市場價 協商確定	依市場價 協商確定	42.29	0.00%	160.00	否	銀行轉賬	
廣東藍寶製藥有限公司	本公司董事任董事的公司	提供勞務	主要提供水、電、蒸汽、污水處理等服務	依市場價 協商確定	依市場價 協商確定	586.70	19.88%	1,000.00	否	銀行轉賬	

第五節 重要事項

十一、重大關聯交易 (續)

1、與日常經營相關的關聯交易 (續)

關聯交易方	關聯關係	關聯交易類型	關聯交易內容	關聯交易定價原則	關聯交易價格	關聯 佔同類		獲批的		關聯交易結算方式	披露日期
						交易金額 (人民幣萬元)	交易金額的比例	交易額度 (人民幣萬元)	是否超過獲批額度		
健康元藥業集團股份有限公司及其子公司	控股股東及其子公司	提供勞務	主要提供藥物委托生產及臨床運營管理等服務；提供水電等服務	依市場價 協商確定	依市場價 協商確定	2,272.64	77.02%	6,100.00	否	銀行轉賬	
珠海聖美生物診斷技術有限公司及其子公司	本公司董事任董事的公司及其之子公司	提供勞務	主要提供用電、污水處理等服務	依市場價 協商確定	依市場價 協商確定	91.29	3.09%	200.00	否	銀行轉賬	
健康元藥業集團股份有限公司及其子公司	控股股東及其子公司	租出資產	主要租出辦公室等生產辦公類租賃	依市場價 協商確定	依市場價 協商確定	29.46	6.29%	70.00	否	銀行轉賬	
珠海聖美生物診斷技術有限公司及其子公司	本公司董事任董事的公司及其之子公司	租出資產	主要租出辦公室等生產辦公類租賃	依市場價 協商確定	依市場價 協商確定	34.57	7.39%	80.00	否	銀行轉賬	
健康元藥業集團股份有限公司及其子公司	控股股東及其子公司	租入資產	主要租入房屋、車輛等生產辦公類租賃	依市場價 協商確定	依市場價 協商確定	163.34	4.52%	400.00	否	銀行轉賬	
合計						37,084.29	-	59,610.00	-	-	-
大額銷貨退回的詳細情況			不適用								
按類別對本期將發生的日常關聯交易進行總金額預計的，在報告期內的實際履行情況(如有)			2025年度與監製製藥發生的日常關聯交易總金額為人民幣5,766.59萬元，較上一年度預計金額超出人民幣1,066.59萬元；其中向監製製藥銷售商品類關聯交易金額為人民幣5,033.35萬元，較上一年度銷售商品類關聯交易預計金額超出人民幣1,933.35萬元，主要原因是向監製製藥銷售美伐他汀增加，為交易雙方日常經營所需，超預計部分已由公司管理層審批，無需提交公司董事會或股東會審議。公司預計的2025年度日常關聯交易金額，是以可能與關聯方發生的業務金額的年度上限進行預計的，實際發生額受到市場情況、關聯方生產經營情況等因素影響，最終將依據雙方實際情況確定。因此，實際發生的關聯交易金額與預計金額存在一定差異，屬於正常經營行為，不會對公司經營造成不利影響。								
交易價格與市場參考價格差異較大的原因(如適用)			不適用								

註：報告期內，公司與控股子公司珠海市麗珠單抗生物技術有限公司發生包括提供水電等能源、提供勞務服務以及租出資產在內的持續交易，該等交易構成《香港聯合交易所有限公司證券上市規則》項下的關連交易，公司已於第十一屆董事會第二十二次會議、第十一屆董事會第二十九次會議審議通過相關事項，詳見於公司網站及披露易發佈的《海外監管公告—第十一屆董事會第二十二次會議決議公告》、《海外監管公告—第十一屆董事會第二十九次會議決議公告》以及《海外監管公告—關於公司2025年度日常關聯交易預計的公告》。

第五節 重要事項

十一、重大關聯交易（續）

2、 資產或股權收購、出售發生的關聯交易

適用 不適用

關聯方	關聯關係	關聯交易 類型	關聯交易 內容	關聯交易 定價原則	轉讓資產的	轉讓資產的	轉讓價格 (人民幣萬元)	關聯交易 結算方式	交易損益 (人民幣萬元)	披露日期	披露索引
					賬面價值 (人民幣萬元)	評估價值 (人民幣萬元)					
焦作健康元 生物製品 有限公司	控股股東 之子公司	採購固定 資產	採購機器設備	依市場價 協商 確定		-	6.50	銀行結算	-	不適用	不適用
健康元藥業 集團股份 有限公司	控股股東	銷售固定 資產	銷售機器設備	依市場價 協商 確定	41.22	-	43.78	銀行結算	2.57	不適用	不適用
焦作健康元 生物製品 有限公司	控股股東 之子公司	銷售固定 資產	銷售機器設備	依市場價 協商 確定	248.01	-	254.10	銀行結算	6.10	不適用	不適用

轉讓價格與賬面價值或評估價值差異較大的原因(如有)
對本公司經營成果與財務狀況的影響情況
如相關交易涉及業績約定的，報告期內的業績實現情況

不適用
對本公司經營成果與財務狀況不構成重大影響
不適用

3. 共同對外投資的關聯交易

適用 不適用

第五節 重要事項

十一、重大關聯交易 (續)

4. 關聯債權債務往來

適用 不適用

是否存在非經營性關聯債權債務往來

是 否

本公司報告期不存在非經營性關聯債權債務往來。

5. 與存在關聯關係的財務公司的往來情況

適用 不適用

6. 公司控股的財務公司與關聯方的往來情況

適用 不適用

第五節 重要事項

十二、依據《香港上市規則》定義的關連交易

本公司的關連交易或持續關連交易為本公司及／或附屬公司與健康元及／或其連絡人進行的交易。健康元直接及間接持有本公司30%以上的權益，為本公司的控股股東。因此，健康元及／或其連絡人為本公司的關連人士，本公司與健康元及／或其連絡人進行的交易構成在《香港上市規則》第十四A章下本公司的關連交易或持續關連交易。本公司與該等關連人士進行關連交易或持續關連交易的目的旨在基於本公司及／或附屬公司營運、業務、融資、架構重組上的需要。關連交易或持續關連交易的情況簡述如下：

1. 一次性關連交易

控股子公司股權架構重組之關連交易

2020年12月4日，為優化本公司控股子公司麗珠開曼及其下屬企業的股權架構、便於該等公司的境內境外融資，本公司、Livzon International Limited、健康元、Joincare Pharmaceutical Group Industry Co., Ltd、YF Pharmab Limited與麗珠開曼、麗珠生物、生物科技香港、麗珠單抗、珠海市卡迪生物醫藥有限公司（「卡迪」）共同簽訂了《重組框架協議》，據此，各方有條件同意訂立一系列交易以簡化及優化重組集團的資本及股權結構（「重組」）。重組包括多個交易及安排，詳情請參見載於公司網站及披露易以及巨潮網上本公司日期為2020年12月4日及2020年12月5日的公告及日期為2020年12月16日的通函。

截至本報告期末，重組下卡迪的股權轉讓尚未完成，其他相關詳情可參見本公司2024年年報。

第五節 重要事項

十二、依據《香港上市規則》定義的關連交易 (續)

1. 一次性關連交易 (續)

向麗珠生物增資

2025年3月26日，經董事會批准，本公司與麗珠生物訂立2025增資協議，據此，本公司同意以現金形式向麗珠生物增資人民幣1,000,000,000元（「增資」）。於增資完成後，本公司在麗珠生物的直接權益將由60.23%增加至66.54%。

麗珠生物為本公司抗體藥物、重組蛋白藥物以及重組蛋白疫苗等創新生物藥研發的唯一平台，增資是為了解決麗珠生物研發項目及其日常經營活動的資金需求，有利於優化及改善資本結構，符合本公司戰略發展的目標要求。

於2025年3月26日，健康元直接及間接持有本公司已發行股份總數的45.96%，因而為本公司的控股股東，故為本公司的關連人士。由於麗珠生物為本公司的非全資附屬公司，而健康元直接持有麗珠生物26.84%的權益，因而麗珠生物為本公司的關連附屬公司，故為本公司的關連人士。因此，增資構成《香港上市規則》第十四A章項下本公司的關連交易。由於有關增資的一項或多項適用百分比率（定義見《香港上市規則》）超過0.1%但低於5%，故增資須遵守《香港上市規則》第十四A章項下的申報及公告規定，惟獲豁免遵守獨立股東批准的規定。

根據《深交所上市規則》，增資須於本公司股東大會上以普通決議案批准。2025年5月29日，本公司二零二四年年度股東大會已審議批准該議案。

詳情請參見載於巨潮資訊網、公司網站及披露易上本公司日期為2025年3月26日、2025年3月30日及2025年5月8日的公告及日期為2025年4月24日的通函。

第五節 重要事項

十二、依據《香港上市規則》定義的關連交易 (續)

1. 一次性關連交易 (續)

視作出售一間附屬公司

2025年12月30日，本公司與健康元、深圳市心有毛孩投資合夥企業(有限合夥)(「心有毛孩」)及毛孩子動物保健(廣東)有限公司(「毛孩子」)訂立增資認購及股權轉讓協議(「本次交易」)，據此，心有毛孩同意對毛孩子以現金方式增資認繳人民幣1,500萬元(「本次增資」)，同時，健康元同意將所持有毛孩子49%的股權轉讓給心有毛孩。本次交易完成後，心有毛孩將持有毛孩子52.56%的股權，本公司持有的毛孩子股權將從51.00%攤薄至47.44%，健康元將不再持有毛孩子股權，毛孩子不再納入本公司合併報表範圍內。

本公司戰略聚焦於醫藥研發、生產與銷售，同時看好毛孩子所處的寵物藥行業的發展潛力，本次交易是本公司聚焦主業、優化資產結構、提升治理效能的重要舉措，既有利於本公司集中資源推進核心業務，也可持續分享毛孩子長期的成長潛力。本次交易完成後，本公司將更多精力和資源投入到醫藥板塊的技術創新、市場拓展，進一步鞏固和提升本公司盈利能力，符合本公司長遠發展戰略和全體股東的整體利益。

由於本次增資將導致本公司於毛孩子的股權減少，故根據《香港上市規則》第14.29條，本次增資構成一項視作出售事項。截至本報告期末，朱琳琳女士為毛孩子的副董事長及總經理，同時為心有毛孩的有限合夥人，持有心有毛孩99.9999%的合夥權益，因此，心有毛孩為本公司的關連人士。據此，本次增資亦構成《香港上市規則》第十四A章項下本公司之關連交易。由於本次增資的一項或多項百分比超過0.1%但低於5%，本次增資僅需遵守《香港上市規則》第14A.76條項下的申報及公告規定，但獲豁免遵守通函及股東批准規定，而本次增資不構成《香港上市規則》第十四章項下之須予披露交易。

詳情請參見載於公司網站及披露易上本公司日期為2025年12月30日的公告。

2. 持續關連交易

與麗珠單抗訂立2025持續擔保支持框架協議

2024年9月27日，為麗珠單抗的研發、營運及業務資金需要，本公司與麗珠單抗(健康元間接持有26.84%股權)訂立2025持續擔保支持框架協議。據此，本公司同意於2025年1月1日至2027年12月31日(包括首尾兩日)止三年期間內就麗珠單抗的本授信融資提供合計不超過人民幣21億元(或等值外幣)的本擔保。

為保證麗珠單抗擔保公平及對等，健康元(間接持有麗珠單抗26.84%股權)亦向本公司出具了《反擔保承諾書》。據此，健康元以本公司為受益人就本擔保以其於麗珠單抗的股權比例，承諾提供本公司於本擔保項下應付任何金額的反擔保。反擔保的期限將於本公司於本擔保項下的責任結束之日屆滿。

詳情請參見載於公司網站及披露易上本公司日期為2024年9月27日的公告及2024年10月24日的通函。

2025年1月1日至2025年12月31日期間，本公司向麗珠單抗作出擔保的授信融資每日餘額不超過人民幣2,100百萬元。

第五節 重要事項

十二、依據《香港上市規則》定義的關連交易 (續)

2. 持續關連交易 (續)

與健康元訂立二零二五水電框架協議

2024年12月31日，本公司與健康元訂立了二零二五水電框架協議，內容有關自2025年1月1日起計至2025年12月31日止期間內本集團從健康元集團接受水、電、蒸汽、天然氣及污水處理之持續關連交易，最高金額為人民幣42.00百萬元。

詳情請參見載於公司網站及披露易上本公司日期為2024年12月31日的公告。

與健康元訂立二零二五接受勞務服務框架協議

2024年12月31日，本公司與健康元訂立了二零二五接受勞務服務框架協議，內容有關自2025年1月1日起計至2025年12月31日止期間內本集團從健康元集團接受勞務服務之持續關連交易，最高金額為人民幣49.00百萬元。

詳情請參見載於公司網站及披露易上本公司日期為2024年12月31日的公告。

與健康元訂立二零二五提供勞務服務框架協議

2024年12月31日，本公司與健康元訂立了二零二五提供勞務服務框架協議，內容有關自2025年1月1日起計至2025年12月31日止期間內本集團向健康元集團提供勞務服務之持續關連交易，最高金額為人民幣60.00百萬元。

詳情請參見載於公司網站及披露易上本公司日期為2024年12月31日的公告。

與健康元訂立二零二五銷售框架協議

2024年12月31日，本公司與健康元訂立了二零二五銷售框架協議，內容有關自2025年1月1日起計至2025年12月31日止期間內本集團向健康元集團銷售產品之持續關連交易，年度上限為人民幣45.00百萬元。

詳情請參見載於公司網站及披露易上本公司日期為2024年12月31日的公告。

與健康元訂立二零二五採購框架協議

2024年12月31日，本公司與健康元訂立了二零二五採購框架協議，內容有關自2025年1月1日起計至2025年12月31日止期間內本集團從健康元集團採購產品之持續關連交易，年度上限為人民幣343.00百萬元。

詳情請參見載於公司網站及披露易上本公司日期為2024年12月31日的公告。

第五節 重要事項

十二、依據《香港上市規則》定義的關連交易 (續)

2. 持續關連交易 (續)

與麗珠單抗訂立二零二五租出資產框架協議

2024年12月31日，本公司與麗珠單抗訂立二零二五租出資產框架協議，自2025年1月1日起計至2025年12月31日止期間內，本集團向麗珠單抗租出資產，最高金額為人民幣39.00百萬元。

詳情請參見載於公司網站及披露易上本公司日期為2024年12月31日的公告。

與麗珠單抗訂立二零二五採購框架協議

2024年12月31日，本公司與麗珠單抗訂立了二零二五採購框架協議，內容有關自2025年1月1日起計至2025年12月31日止期間內本集團從麗珠單抗採購藥品之持續關連交易，年度上限為人民幣54.00百萬元。

詳情請參見載於公司網站及披露易上本公司日期為2024年12月31日的公告。

與麗珠單抗訂立二零二五水電框架協議及二零二五水電補充協議

2024年12月31日，本公司與麗珠單抗訂立了二零二五水電框架協議，內容有關自2025年1月1日起計至2025年12月31日止期間內本集團向麗珠單抗提供水、電、蒸汽及污水處理之持續關連交易，最高金額為人民幣11.80百萬元，符合《香港上市規則》第14A.76(1)條最低豁免水平。

2025年12月5日，為了滿足麗珠單抗經營發展需要，本公司召開董事會審議批准調整自2025年1月1日起計至2025年12月31日止期間內本集團向麗珠單抗提供水、電、蒸汽及污水處理之持續關連交易的年度上限，最高金額從人民幣11.80百萬元調整為人民幣16.00百萬元。同日，本公司與麗珠單抗訂立了二零二五水電補充協議與2024年12月31日訂立的二零二五水電框架協議構成不可分割的一部分。

詳情請參見載於公司網站及披露易上本公司日期為2025年12月5日的公告。

與麗珠單抗訂立二零二五勞務服務框架協議及二零二五勞務服務補充協議

2024年12月31日，本公司與麗珠單抗訂立了二零二五勞務服務框架協議，內容有關自2025年1月1日起計至2025年12月31日止期間內本集團向麗珠單抗提供勞務服務之持續關連交易，最高金額為人民幣11.60百萬元，符合《香港上市規則》第14A.76(1)條最低豁免水平。

2025年12月5日，為了滿足麗珠單抗經營發展需要，本公司召開董事會審議批准調整自2025年1月1日起計至2025年12月31日止期間內本集團向麗珠單抗提供勞務服務之持續關連交易的額度，最高金額從人民幣11.60百萬元調整為人民幣45.00百萬元。同日，本公司與麗珠單抗訂立了二零二五勞務服務補充協議，與2024年12月31日訂立的二零二五勞務服務框架協議構成不可分割的一部分。

詳情請參見載於公司網站及披露易上本公司日期為2025年12月5日的公告。

第五節 重要事項

十二、依據《香港上市規則》定義的關連交易 (續)

2. 持續關連交易 (續)

與麗珠單抗訂立二零二六水電框架協議

2025年12月30日，本公司與麗珠單抗訂立了二零二六水電框架協議，內容有關自2026年1月1日起計至2026年12月31日止期間內本集團向麗珠單抗提供水、電、蒸汽及污水處理之持續關連交易，年度上限為人民幣20.00百萬元。

詳情請參見載於公司網站及披露易上本公司日期為2025年12月30日的公告。

與麗珠單抗訂立二零二六租出資產框架協議

2025年12月30日，本公司與麗珠單抗訂立了二零二六租出資產框架協議，內容有關自2026年1月1日起計至2026年12月31日止期間內本集團向麗珠單抗租出資產之持續關連交易，年度上限為人民幣35.00百萬元。

詳情請參見載於公司網站及披露易上本公司日期為2025年12月30日的公告。

與麗珠單抗訂立二零二六採購框架協議

2025年12月30日，本公司與麗珠單抗訂立了二零二六採購框架協議，內容有關自2026年1月1日起計至2026年12月31日止期間內本集團從麗珠單抗採購藥品之持續關連交易，年度上限為人民幣75.00百萬元。

詳情請參見載於公司網站及披露易上本公司日期為2025年12月30日的公告。

與麗珠單抗訂立二零二六提供勞務服務框架協議

2025年12月30日，本公司與麗珠單抗訂立了二零二六提供勞務服務框架協議，內容有關自2026年1月1日起計至2026年12月31日止期間內本集團向麗珠單抗提供勞務服務之持續關連交易，年度上限為人民幣80.50百萬元。

詳情請參見載於公司網站及披露易上本公司日期為2025年12月30日的公告。

與健康元訂立二零二六水電框架協議

2025年12月30日，本公司與健康元訂立了二零二六水電框架協議，內容有關自2026年1月1日起計至2026年12月31日止期間內本集團從健康元集團接受水、電、蒸汽、天然氣及污水處理之持續關連交易，年度上限為人民幣36.00百萬元。

詳情請參見載於公司網站及披露易上本公司日期為2025年12月30日的公告。

第五節 重要事項

十二、依據《香港上市規則》定義的關連交易 (續)

2. 持續關連交易 (續)

與健康元訂立二零二六接受勞務服務框架協議

2025年12月30日，本公司與健康元訂立了二零二六接受勞務服務框架協議，內容有關自2026年1月1日起計至2026年12月31日止期間內本集團從健康元集團接受勞務服務之持續關連交易，年度上限為人民幣33.00百萬元。

詳情請參見載於公司網站及披露易上本公司日期為2025年12月30日的公告。

與健康元訂立二零二六提供勞務服務框架協議

2025年12月30日，本公司與健康元訂立了二零二六提供勞務服務框架協議，內容有關自2026年1月1日起計至2026年12月31日止期間內本集團向健康元集團提供勞務服務之持續關連交易，年度上限為人民幣170.00百萬元。

詳情請參見載於公司網站及披露易上本公司日期為2025年12月30日的公告。

與健康元訂立二零二六銷售框架協議

2025年12月30日，本公司與健康元訂立了二零二六銷售框架協議，內容有關自2026年1月1日起計至2026年12月31日止期間內本集團向健康元集團銷售產品之持續關連交易，年度上限為人民幣38.00百萬元。

詳情請參見載於公司網站及披露易上本公司日期為2025年12月30日的公告。

與健康元訂立二零二六採購框架協議

2025年12月30日，本公司與健康元訂立了二零二六採購框架協議，內容有關自2026年1月1日起計至2026年12月31日止期間內本集團從健康元集團採購產品之持續關連交易，年度上限為人民幣310.00百萬元。

詳情請參見載於公司網站及披露易上本公司日期為2025年12月30日的公告。

第五節 重要事項

十二、依據《香港上市規則》定義的關連交易 (續)

2. 持續關連交易 (續)

2025年持續關連交易表

下表載列了與健康元訂立的二零二五水電框架協議、二零二五接受勞務服務框架協議、二零二五提供勞務服務框架協議、二零二五銷售框架協議及二零二五採購框架協議，以及與麗珠單抗訂立的二零二五水電框架協議、二零二五勞務服務框架協議、二零二五租出資產框架協議、二零二五採購框架協議、二零二五水電補充協議及二零二五勞務服務補充協議項下的自2025年1月1日起計至2025年12月31日止期間內的持續關連交易。

關聯交易方	關聯關係	關聯交易類型	關聯交易定價原則	2025年 關連交易金額 (人民幣萬元)
廣東藍寶製藥有限公司	本公司董事任董事的公司	採購商品	依市場價協商確定	146.55
健康元藥業集團股份有限公司	控股股東	採購商品	依市場價協商確定	89.51
焦作健康元生物製品有限公司	控股股東之子公司	採購商品	依市場價協商確定	23,072.60
深圳市海濱製藥有限公司	控股股東之子公司	採購商品	依市場價協商確定	1,085.57
廣州呼吸藥物工程技術有限公司	控股股東之子公司	接受勞務	依市場價協商確定	505.55
健康元藥業集團股份有限公司	控股股東	接受勞務	依市場價協商確定	29.67
焦作健康元生物製品有限公司	控股股東之子公司	接受勞務	依市場價協商確定	2,669.21
上海方予健康醫藥科技有限公司	控股股東之子公司	接受勞務	依市場價協商確定	313.31
健康元海濱藥業有限公司	控股股東之子公司	接受勞務	依市場價協商確定	153.00
深圳市海濱製藥有限公司	控股股東之子公司	接受勞務	依市場價協商確定	50.00
廣東藍寶製藥有限公司	本公司董事任董事的公司	銷售商品	依市場價協商確定	5,033.35
健康元海濱藥業有限公司	控股股東之子公司	銷售商品	依市場價協商確定	293.98
健康元藥業集團股份有限公司	控股股東	銷售商品	依市場價協商確定	0.93
焦作健康元生物製品有限公司	控股股東之子公司	銷售商品	依市場價協商確定	420.53
深圳市海濱製藥有限公司	控股股東之子公司	銷售商品	依市場價協商確定	0.24

第五節 重要事項

十二、依據《香港上市規則》定義的關連交易 (續)

2. 持續關連交易 (續)

2025年持續關連交易表 (續)

關聯交易方	關聯關係	關聯交易類型	關連交易定價原則	2025年 關連交易金額 (人民幣萬元)
珠海橫琴維勝精準醫學科技有限公司	本公司董事任董事的公司之子公司	銷售商品	依市場價協商確定	42.29
廣東藍寶製藥有限公司	本公司董事任董事的公司	提供勞務	依市場價協商確定	586.70
廣州呼吸藥物工程技術有限公司	控股股東之子公司	提供勞務	依市場價協商確定	172.18
健康元(廣東)特醫食品有限公司	控股股東之子公司	提供勞務	依市場價協商確定	1.63
健康元藥業集團股份有限公司	控股股東	提供勞務	依市場價協商確定	2,031.09
深圳市海濱製藥有限公司	控股股東之子公司	提供勞務	依市場價協商確定	65.89
珠海聖美生物診斷技術有限公司	本公司董事任董事的公司	提供勞務	依市場價協商確定	59.68
珠海市聖美基因檢測科技有限公司	本公司董事任董事的公司之子公司	提供勞務	依市場價協商確定	31.61
河南省健康元生物醫藥研究院有限公司	控股股東之子公司	提供勞務	依市場價協商確定	1.85
健康藥業(中國)有限公司	控股股東之子公司	租出資產	依市場價協商確定	1.38
健康元(廣東)特醫食品有限公司	控股股東之子公司	租出資產	依市場價協商確定	25.30
天誠實業有限公司	控股股東之子公司	租出資產	依市場價協商確定	2.78
珠海聖美生物診斷技術有限公司	本公司董事任董事的公司	租出資產	依市場價協商確定	16.02
珠海市聖美基因檢測科技有限公司	本公司董事任董事的公司之子公司	租出資產	依市場價協商確定	18.56
健康元藥業集團股份有限公司	控股股東	租入資產	依市場價協商確定	98.86
焦作健康元生物製品有限公司	控股股東之子公司	租入資產	依市場價協商確定	50.14
深圳市海濱製藥有限公司	控股股東之子公司	租入資產	依市場價協商確定	14.34
珠海市麗珠單抗生物技術有限公司	附屬公司	接受勞務	依市場價協商確定	95.01
珠海市麗珠單抗生物技術有限公司	附屬公司	採購商品	依市場價協商確定	4,002.60

第五節 重要事項

十二、依據《香港上市規則》定義的關連交易 (續)

2. 持續關連交易 (續)

2025年持續關連交易表 (續)

關聯交易方	關聯關係	關聯交易類型	關連交易定價原則	2025年 關連交易金額 (人民幣萬元)
珠海市麗珠單抗生物技術有限公司	附屬公司	銷售商品	依市場價協商確定	3.16
珠海市麗珠單抗生物技術有限公司	附屬公司	提供勞務	依市場價協商確定	4,891.52
珠海市麗珠單抗生物技術有限公司	附屬公司	租出資產	依市場價協商確定	2,864.35
毛孩子動物保健(廣東)有限公司	附屬公司	提供勞務	依市場價協商確定	46.34
毛孩子動物保健(廣東)有限公司	附屬公司	銷售商品	依市場價協商確定	342.88
毛孩子動物保健(廣東)有限公司	附屬公司	租出資產	依市場價協商確定	148.44
合計				49,478.60

獨立非執行董事對2025年度持續關連交易確認

就2025年度持續關連交易，根據《香港上市規則》第14A.55條，本公司的獨立非執行董事已經審閱並確認：

- 該等交易在本集團的日常及一般業務中訂立；
- 該等交易是按照一般商務或更佳條款進行；
- 該等交易是根據有關交易的協議進行，而交易條款公平合理，並且符合本公司股東的整體利益；及
- 本集團已於日常營運中採納了適當的內部監控程序並已適當實行及有效。

第五節 重要事項

十二、依據《香港上市規則》定義的關連交易 (續)

2. 持續關連交易 (續)

審計師對2025年度關連交易的確認

本公司的審計師已經審查2025年度持續關連交易，並根據《香港上市規則》第14A.56條向董事會提供記述了下列內容的信函：

- 審計師並無注意到任何事項令其相信該等交易未獲得本公司董事會批准；
- 就本集團提供貨品或服務所涉及的交易，審計師並無注意到任何事項令其相信該等交易未有按照本集團的定價政策進行；
- 審計師並無注意到任何事項令其相信該等交易未有按照規管該等交易的相關協議進行；及
- 審計師並無注意到任何事項令其相信該等交易的金額超出本集團截至2025年12月31日止的年度交易上限金額。

上述關連交易的內部監控程序

為監管上述持續關連交易，本公司已於日常營運中採納了適當的內部監控程序：

- 設有機制識別關連人士，定期檢視和更新關連人士名單，並於交易前進行背景調查；
- 設有並遵循內部管理制度，確保個別持續關連交易均按框架協議中的定價政策或機制進行；
- 定期監管交易金額，以確保不會超過年度上限；
- 定期檢討內部定價政策或機制；及
- 定期與管理層、審計委員會及內部核數師進行會議，以檢視有關交易及相關內部監控。

第五節 重要事項

十二、依據《香港上市規則》定義的關連交易 (續)

3. 關連交易及關聯方交易

本集團於本年內之關連交易及關聯方交易詳情載於本報告按照《中國企業會計準則》編制的財務報告「附註十5、關聯交易情況」。除本章所披露的一次性關連交易和持續關連交易外，概無其他關聯方交易須歸入《香港上市規則》第十四A章有關「關連交易」或「持續關連交易」的定義及須遵照其規定予以披露。本公司確認該等關連交易或持續關連交易已符合《香港上市規則》第十四A章的披露規定。

第五節 重要事項

十三、重大合同及其履行情况

1. 重大擔保

✓適用 □不適用

單位：人民幣萬元

公司及子公司對外擔保情況(不包括對子公司的擔保)										
擔保對象名稱	擔保額度 相關公告 披露日期	擔保額度	實際發生日 期	實際擔保 金額	擔保類型	擔保物(如有)	反擔保情況 (如有)	擔保期	是否 履行完畢	是否 為關聯方 擔保
-	-	-	-	-	-	-	-	-	-	-
報告期內審批的對外擔保額度 合計(A1)		-		報告期內對外擔保實際發生額 合計(A2)		-				
報告期末已審批的對外擔保額 度合計(A3)		-		報告期末實際對外擔保餘額合 計(A4)		-				
公司對子公司的擔保情況										
擔保對象名稱	擔保額度 相關公告 披露日期	擔保額度	實際發生日期	實際擔保 金額	擔保類型	擔保物(如有)	反擔保情況 (如有)	擔保期	是否 履行完畢	是否為 關聯方 擔保
珠海市麗珠單抗 生物技術 有限公司	2024.9.28	210,000.00	2024.10.18	84,867.85	連帶責任擔保	無	擔保對象 其他股東 已提供反擔保	2024.10.18- 2028.3.17	否	否
麗珠集團麗珠 製藥廠	2025.3.27	17,000.00	2024.7.18	902.94	連帶責任擔保	無	無	2024.7.18- 2027.6.30	否	否
		11,500.00	2025.9.1	5,799.23	連帶責任擔保	無	無	2025.9.1- 2030.7.1	否	否
		20,000.00	2024.12.6	12,000.00	連帶責任擔保	無	無	2024.12.6- 2026.3.31	否	否
		15,000.00	2025.12.29	4,642.94	連帶責任擔保	無	無	2025.12.29- 2029.6.29	否	否
		30,000.00	2024.4.25	36.89	連帶責任擔保	無	無	2024.4.25- 2026.10.24	否	否
珠海保稅區麗珠 合成製藥 有限公司	2025.3.27	23,000.00	2025.9.1	1,559.13	連帶責任擔保	無	無	2025.9.1- 2030.7.1	否	否
		10,000.00	2022.12.6	5,601.88	連帶責任擔保	無	無	2022.12.6- 2026.6.6	否	否
		20,000.00	2023.8.28	3,585.98	連帶責任擔保	無	無	2023.8.28- 2026.6.28	否	否

第五節 重要事項

十三、重大合同及其履行情况(續)

1. 重大擔保(續)

擔保對象名稱	擔保額度 相關公告 披露日期	擔保額度	實際發生日期	公司對子公司的擔保情況			反擔保情況 (如有)	擔保期	是否 履行完畢	是否為 關聯方 擔保
				實際擔保 金額	擔保類型	擔保物(如有)				
麗珠集團新北江製藥股份有限公司	2025.3.27	10,000.00	2024.1.1	360.00	連帶責任擔保	無	擔保對象其他股東已提供反擔保	2024.1.1-2026.6.30	否	否
麗珠集團(寧夏)制藥有限公司	2025.3.27	23,000.00	2025.9.1	14,345.41	連帶責任擔保	無	擔保對象其他股東已提供反擔保	2025.9.1-2030.7.1	否	否
四川光大製藥有限公司	2025.3.27	11,500.00	2025.9.1	1,280.04	連帶責任擔保	無	無	2025.9.1-2030.7.1	否	否
麗珠集團福州福興醫藥有限公司	2025.3.27	17,250.00	2025.9.1	9,213.84	連帶責任擔保	無	擔保對象其他股東已提供反擔保	2025.9.1-2030.7.1	否	否
焦作麗珠合成製藥有限公司	2025.3.27	23,000.00	2025.9.1	12,766.83	連帶責任擔保	無	無	2025.9.1-2030.7.1	否	否
		15,000.00	2024.3.25	3,937.17	連帶責任擔保	無	無	2024.3.25-2026.6.30	否	否
古田福興醫藥有限公司	2025.3.27	5,750.00	2025.9.1	1,003.68	連帶責任擔保	無	擔保對象其他股東已提供反擔保	2025.9.1-2030.7.1	否	否
麗珠集團利民製藥廠	2025.3.27	1,500.00	2025.2.24	245.69	連帶責任擔保	無	無	2025.2.24-2027.9.7	否	否
報告期內審批對子公司擔保額度合計(B1)		1,325,825.00				報告期內對子公司擔保實際發生額合計(B2)				159,272.38
報告期末已審批的對子公司擔保額度合計(B3)		1,535,825.00				報告期末對子公司實際擔保金額合計(B4)				162,149.50

第五節 重要事項

十三、重大合同及其履行情况(續)

1. 重大擔保(續)

擔保對象名稱	擔保額度 相關公告 披露日期	擔保額度	實際發生日期	子公司對子公司的擔保情況			反擔保情況 (如有)	擔保期	是否 履行完畢	是否為 關聯方 擔保
				實際擔保 金額	擔保類型	擔保物(如有)				
-	-	-	-	-	-	-	-	-	-	
報告期內審批對子公司擔保額 度合計(C1)		-		報告期內對子公司擔保實際發 生額合計(C2)	-					
報告期末已審批的對子公司擔 保額度合計(C3)		-		報告期末對子公司實際擔保余 額合計(C4)	-					
公司擔保總額(即前三大項的合計)										
報告期內審批擔保額度合計 (A1+B1+C1)		1,325,825.00		報告期內擔保實際發生額合計 (A2+B2+C2)		159,272.38				
報告期末已審批的擔保額度合 計(A3+B3+C3)		1,535,825.00		報告期末實際擔保余額合計 (A4+B4+C4)		162,149.50				
全部擔保余額(即A4+B4+C4)佔公司淨資產的比例						11.68%				
其中：										
為股東、實際控制人及其關聯方提供擔保的余額(D)						-				
直接或間接為資產負債率超過70%的被擔保對象提供的債務擔保余額(E)						84,867.85				
擔保總額超過淨資產50%部分的金額(F)						-				
上述三項擔保金額合計(D+E+F)						84,867.85				
對未到期擔保合同，報告期內發生擔保責任或有證據表明有可能承擔連帶清償責任的情況說明 (如有)						不適用				
違反規定程序對外提供擔保的說明(如有)						不適用				

第五節 重要事項

十三、重大合同及其履行情况(續)

2、 票據質押擔保

本公司第十屆董事會第四十六次會議審議通過了《關於開展票據池業務的議案》，同意本公司及附屬公司共享不超過人民幣18億元的票據池業務額度，該額度可滾動使用。

截至2025年12月31日，票據質押擔保情況如下：

單位：人民幣萬元

擔保人	質權人	應收票據		擔保內容	擔保金額	擔保期限
		質押金額	擔保對象名稱			
公司	招商銀行	10,624.00	焦作麗珠合成制藥有限公司	開立銀行承兌匯票，連帶責任擔保	30.31	至2026年5月20日
			珠海市麗珠醫藥貿易有限公司	開立銀行承兌匯票，連帶責任擔保	800.00	至2026年2月25日
			麗珠集團(寧夏)制藥有限公司	開立銀行承兌匯票，連帶責任擔保	4,347.28	至2026年6月12日
			珠海保稅區麗珠合成制藥有限公司	開立銀行承兌匯票，連帶責任擔保	942.83	至2026年6月23日
			麗珠集團新北江制藥股份有限公司	開立銀行承兌匯票，連帶責任擔保	4,193.42	至2026年6月17日
	興業銀行	1,928.32	四川光大制藥有限公司	開立銀行承兌匯票，連帶責任擔保	386.18	至2026年6月26日
			麗珠集團新北江制藥股份有限公司	開立銀行承兌匯票，連帶責任擔保	275.81	至2026年6月19日
			麗珠集團福州福興醫藥有限公司	開立銀行承兌匯票，連帶責任擔保	1,234.92	至2026年6月18日
	工商銀行	1,434.57	珠海市麗珠微球科技有限公司	開立銀行承兌匯票，連帶責任擔保	238.97	至2026年6月16日
			珠海保稅區麗珠合成制藥有限公司	開立銀行承兌匯票，連帶責任擔保	51.50	至2026年1月25日
			麗珠集團麗珠制藥廠	開立銀行承兌匯票，連帶責任擔保	984.58	至2026年6月18日
	中信銀行	100.00	麗珠集團福州福興醫藥有限公司	開立銀行承兌匯票，連帶責任擔保	14.56	至2026年1月16日
		四川光大制藥有限公司	開立銀行承兌匯票，連帶責任擔保	16.98	至2026年1月16日	
		麗珠集團新北江制藥股份有限公司	開立銀行承兌匯票，連帶責任擔保	0.78	至2026年1月17日	
		麗珠集團(寧夏)制藥有限公司	開立銀行承兌匯票，連帶責任擔保	28.09	至2026年1月17日	
		麗珠集團麗珠制藥廠	開立銀行承兌匯票，連帶責任擔保	31.80	至2026年1月17日	
報告期末對子公司實際擔保余額合計					13,578.02	

第五節 重要事項

十三、重大合同及其履行情況(續)

3. 關聯方為本公司提供的擔保

珠海市麗珠單抗生物技術有限公司的另一股東—健康元藥業集團股份有限公司已出具《反擔保承諾書》，承諾為本公司對珠海市麗珠單抗生物技術有限公司擔保責任範圍內提供26.84%的連帶保證責任，保證期至本公司的保證責任結束之日止。

麗珠集團新北江制藥股份有限公司的另一股東—珠海中匯源投資合伙企業(有限合伙)已出具《反擔保承諾書》，承諾為本公司對麗珠集團新北江制藥股份有限公司擔保責任範圍內提供8.44%的連帶保證責任。

4. 委托他人進行現金資產管理情況

(1) 委托理財情況

適用 不適用

(2) 委托貸款情況

適用 不適用

本公司報告期不存在委托貸款。

5. 其他重大合同

本公司報告期不存在其他重大合同。

十四、募集資金使用情況

適用 不適用

本公司報告期無募集資金使用情況。

十五、其他重大事項的說明

適用 不適用

十六、公司子公司重大事項

適用 不適用

第六節 股份變動及股東情況

一、股份變動情況

1. 股份變動情況

	本次變動前		本次變動增減(+,-)					單位：股 本次變動後	
	數量	比例	發行新股	送股	公積金 轉股	其他	小計	數量	比例
一、有限售條件股份	19,960,260	2.19%	-	-	-	-	-	19,960,260	2.25%
1、國家持股									
2、國有法人持股	17,306,329	1.90%	-	-	-	-	-	17,306,329	1.95%
3、其他內資持股	2,653,931	0.29%	-	-	-	-	-	2,653,931	0.30%
其中：境內法人持股									
境內自然人 持股	2,653,931	0.29%	-	-	-	-	-	2,653,931	0.30%
4、外資持股									
其中：境外法人持股									
境外自然人 持股									
二、無限售條件股份	891,385,470	97.81%	-	-	-	-23,438,559	-23,438,559	867,946,911	97.75%
1、人民幣普通股	584,333,053	64.12%	-	-	-	-16,193,259	-16,193,259	568,139,794	63.99%
2、境內上市的外資股									
3、境外上市的外資股	307,052,417	33.69%	-	-	-	-7,245,300	-7,245,300	299,807,117	33.76%
4、其他									
三、股份總數	911,345,730	100.00%	-	-	-	-23,438,559	-23,438,559	887,907,171	100.00%

股份變動的原因

適用 不適用

2025年5月14日，本公司註銷已回購的7,245,300股H股，因而本公司無限售條件H股（境外上市的外資股）股份減少7,245,300股。

2025年12月31日，本公司註銷已回購的16,193,259股A股，因而本公司無限售條件A股（人民幣普通股）股份減少16,193,259股。

第六節 股份變動及股東情況

一、股份變動情況(續)

1. 股份變動情況(續)

股份變動的批准情況

適用 不適用

本公司於2024年5月14日召開第十一屆董事會第十六次會議，並於2024年6月14日召開2023年度股東大會、2024年第一次A股類別股東會及2024年第一次H股類別股東會，審議批准關於授予董事會回購本公司H股的一般授權。截至2025年5月13日，本公司回購了公司H股股份共計7,245,300股。於2025年5月14日，本公司已回購的H股已全部予以註銷。

本公司於2024年11月28日召開第十一屆董事會第二十一次會議，並於2024年12月24日召開2024年第四次臨時股東大會、2024年第二次A股類別股東會及2024年第二次H股類別股東會，審議通過了《關於回購公司部分A股股份方案的議案》；2025年5月29日，本公司召開了本公司2024年度股東大會、2025年第一次A股類別股東會及2025年第一次H股類別股東會，審議通過了《關於繼續實施回購公司部分A股股份方案的議案》，同意本公司使用自有資金以集中競價交易方式回購部分社會公眾A股股份，用於註銷減少註冊資本。截至2025年12月23日，本公司本次股份回購期限已屆滿，本公司回購了A股股份共計16,193,259股。於2025年12月31日，本公司已回購的A股已全部予以註銷。

股份變動的過戶情況

適用 不適用

股份變動對最近一年和最近一期基本每股收益和稀釋每股收益、歸屬於本公司普通股股東的每股淨資產等財務指標的影響

適用 不適用

股份變動對最近一年和最近一期基本每股收益和稀釋每股收益、歸屬於本公司普通股股東的每股淨資產等本公司財務指標的影響，詳見「第二節公司簡介和主要財務指標」之「五、按照《中國企業會計準則》編制的主要會計數據和財務指標」。

公司認為必要或證券監管機構要求披露的其他內容

適用 不適用

第六節 股份變動及股東情況

一、股份變動情況(續)

2、限售股份變動情況

✓ 適用 □ 不適用

單位：股

股東名稱	期初限售股數	本期增加 限售股數	本期解除 限售股數	期末限售股數	限售原因	解除限售日期
廣州市保科力貿易公司	17,306,329	-	-	17,306,329	首發前限售股	-
唐陽剛	258,722	-	-	258,722	高管鎖定股	根據其本人任職情況分期解鎖
陶德勝(已離任)	550,350	-	-	550,350	高管鎖定股	根據其本人任職情況分期解鎖
徐國祥(已離任)	587,850	-	-	587,850	高管鎖定股	根據其本人任職情況分期解鎖
楊代宏(已離任)	387,734	129,245	129,245	387,734	高管鎖定股	按照離任高管鎖定規則予以解鎖
司燕霞(已離任)	325,817	-	-	325,817	高管鎖定股	根據其本人任職情況分期解鎖
黃瑜璇	137,488	-	-	137,488	高管鎖定股	根據其本人任職情況分期解鎖
楊亮(已離任)	172,500	57,500	57,500	172,500	高管鎖定股	按照離任高管鎖定規則予以解鎖
杜軍	37,567	-	-	37,567	高管鎖定股	根據其本人任職情況分期解鎖
周鵬(已離任)	195,903	-	-	195,903	高管鎖定股	按照離任高管鎖定規則予以解鎖
合計	19,960,260	186,745	186,745	19,960,260	-	-

3. 充足公眾持股量

據本公司可得及據本公司董事所知的公開數據，於本報告刊發前之最後實際可行日期，本公司已維持其《香港上市規則》所規定的充足公眾持股量。

第六節 股份變動及股東情況

二、證券發行與上市情況

1、報告期內證券發行（不含優先股）情況

適用 不適用

2. 公司股份總數及股東結構的變動、公司資產和負債結構的變動情況說明

適用 不適用

詳見本報告第六節中「一、股份變動情況」相關內容。

3. 現存的內部職工股情況

適用 不適用

第六節 股份變動及股東情況

三、股東和實際控制人情況

1、公司股東數量及持股情況

單位：股

報告期末普通股股東總數	57,162戶（其中A股股東18戶）	57,144戶·H股股東	年度報告披露日前一月末普通股股東總數	58,219戶（其中A股股東18戶）	58,201戶·H股股東	報告期末表決權恢復的優先股股東總數（如有）	0	年度報告披露日前一月末表決權恢復的優先股股東總數（如有）	0
-------------	--------------------	--------------	--------------------	--------------------	--------------	-----------------------	---	------------------------------	---

持股5%以上的股東或前10名股東持股情況（不含通過轉融通出借股份）

股東名稱	股東性質	股份類別	持股比例	報告期末	報告期內增	持有有限售	持有無限售	質押、標記或凍結情況	
				持股數量	減變動情況	條件的股份數量	條件的股份數量	股份狀態	數量
香港中央結算（代理人）有限公司 ^(註2)	境外法人	H股	33.74%	299,557,239	-7,211,950	-	299,557,239	-	-
健康元藥業集團股份有限公司	境內非國有法人	A股	24.93%	221,376,789	-	-	221,376,789	-	-
廣州保科力醫藥保健品進出口有限公司 （曾用名：廣州市保科力貿易公司）	國有法人	A股	1.95%	17,306,329	-	17,306,329	-	質押並凍結	17,306,329
深圳市海濱製藥有限公司	境內非國有法人	A股	1.90%	16,830,835	-	-	16,830,835	-	-
香港中央結算有限公司	境外法人	A股	1.34%	11,916,442	-22,262,194	-	11,916,442	-	-
國泰基金管理有限公司－社保基金1102組合	其他	A股	0.66%	5,881,739	1,597,320	-	5,881,739	-	-
中國農業銀行股份有限公司－中證500交易型開放式指數證券投資基金	其他	A股	0.60%	5,335,201	142,000	-	5,335,201	-	-
彭曉強	境內自然人	A股	0.59%	5,251,967	1,103,930	-	5,251,967	-	-
中國人壽保險股份有限公司－傳統－普通保險產品－005L－CT001滬	其他	A股	0.53%	4,725,119	3,610,069	-	4,725,119	-	-
上海銀行股份有限公司－銀華中證創新藥產業交易型開放式指數證券投資基金	其他	A股	0.50%	4,396,567	156,241	-	4,396,567	-	-

第六節 股份變動及股東情況

三、股東和實際控制人情況 (續)

1. 公司股東數量及持股情況 (續)

持股5%以上的股東或前10名股東持股情況(不含通過轉融通出借股份)									
股東名稱	股東性質	股份類別	持股比例	報告期末	報告期內增	持有有限售	持有無限售	質押、標記或凍結情況	
				持股數量	減變動情況	條件的股份數量	條件的股份數量	股份狀態	數量
戰略投資者或一般法人因配售新股成為前10名股東的情況(如有)	不適用								
上述股東關聯關係或一致行動的說明				(1)健康元與保科力於2004年1月2日簽訂《股權轉讓暨託管協議》和《股權質押協議》，保科力將其持有的本公司6,059,428股(本公司實施2014年度權益分派後股份數量轉增為7,877,256股，本公司實施完成2016年度權益分派後股份數量轉增為10,240,432股，公司實施完成2017年度權益分派後股份數量轉增為13,312,561股，本公司實施完成2018年度權益分派後股份數量轉增為17,306,329股)原境內法人股直接轉讓、託管及質押給健康元；(2)海濱製藥為健康元直接及間接擁有100%權益的控股附屬公司；(3)本公司未知上述其他股東之間是否存在關聯關係或屬於《上市公司收購管理辦法》規定的一致行動人。					
上述股東涉及委託/受托表決權、放棄表決權情況的說明	無								
前10名股東中存在回購專戶的特別說明(如有)	無								

第六節 股份變動及股東情況

三、股東和實際控制人情況(續)

1. 公司股東數量及持股情況(續)

前10名無限售條件股東持股情況(不含通過轉融通出借股份、高管鎖定股)

股東名稱	報告期末持有無限售條件股份數量		股份種類	數量
	數量	佔總股本比例		
香港中央結算(代理人)有限公司 ^(註2)	299,557,239	100%	境外上市外資股	299,557,239
健康元藥業集團股份有限公司	221,376,789	74%	人民幣普通股	221,376,789
深圳市海濱製藥有限公司	16,830,835	5.6%	人民幣普通股	16,830,835
香港中央結算有限公司	11,916,442	4.0%	人民幣普通股	11,916,442
國泰基金管理有限公司-社保基金1102組合	5,881,739	2.0%	人民幣普通股	5,881,739
中國農業銀行股份有限公司-中證500交易型開放式指數證券投資基金	5,335,201	1.8%	人民幣普通股	5,335,201
彭曉強	5,251,967	1.8%	人民幣普通股	5,251,967
中國人壽保險股份有限公司-傳統-普通保險產品-005L-CT001滬	4,725,119	1.6%	人民幣普通股	4,725,119
上海銀行股份有限公司-銀華中證創新藥產業交易型開放式指數證券投資基金	4,396,567	1.5%	人民幣普通股	4,396,567
中信證券股份有限公司-社保基金1106組合	3,626,781	1.2%	人民幣普通股	3,626,781

前10名無限售流通股股東之間，以及前10名無限售流通股股東和前10名股東之間關聯關係或一致行動的說明

(1)健康元與保科力於2004年1月2日簽訂《股權轉讓暨托管協議》和《股權質押協議》，保科力將其持有的本公司6,059,428股(本公司實施2014年度權益分派後股份數量轉增為7,877,256股，本公司實施完成2016年度權益分派後股份數量轉增為10,240,432股，本公司實施完成2017年度權益分派後股份數量轉增為13,312,561股，本公司實施完成2018年度權益分派後股份數量轉增為17,306,329股)原境內法人股直接轉讓、托管及質押給健康元；(2)海濱製藥為健康元直接及間接擁有100%權益的控股附屬公司；(3)本公司未知上述其他股東之間是否存在關聯關係或屬於《上市公司收購管理辦法》規定的一致行動人。

前10名普通股股東參與融資融券業務情況說明(如有)(參見註4)

上述股東中，彭曉強通過信用證券賬戶持有5,240,200股

- 註： 1、 上述前10名股東持股情況是根據登記公司及香港卓佳證券登記有限公司提供的截至2025年12月31日股東名冊記錄的數據填列。
- 2、 香港中央結算(代理人)有限公司為本公司H股名義持有人，本公司無法確認該等股份是否存在質押或凍結情況，其名義持有的股份中包括本公司控股股東健康元之全資附屬公司天誠實業所持有的本公司163,364,672股H股。

持股5%以上股東、前10名股東及前10名無限售流通股股東參與轉融通業務出借股份情況

適用 不適用

前10名股東及前10名無限售流通股股東因轉融通出借/歸還原因導致較上期發生變化

適用 不適用

公司前10名普通股股東、前10名無限售條件普通股股東在報告期內是否進行約定購回交易

是 否

本公司前10名普通股股東、前10名無限售條件普通股股東在報告期內未進行約定購回交易。

第六節 股份變動及股東情況

三、股東和實際控制人情況(續)

2、公司控股股東情況

控股股東名稱	法定代表人/ 單位負責人	成立日期	組織機構代碼	主要營業務
健康元藥業集團股份有限公司	朱保國	1992年12月18日	91440300618874367T	一般經營項目：藥品委托生產；技術服務、技術開發、技術諮詢、技術交流、技術轉讓、技術推廣。(除依法須經批准的項目外，憑營業執照依法自主開展經營活動)許可經營項目：中成藥、化學原料藥、化學藥製劑、抗生素原料藥、抗生素製劑的研發(不含國家保護資源的中藥材、中成藥秘方產品的研發)、批發、進出口及相關配套業務(不涉及國營貿易管理商品，涉及配額、許可證管理及其它專項規定管理的商品，按國家有關規定辦理申請)；食品、保健食品、化妝品的研發；預包裝食品銷售(不含冷藏凍食品)、特殊食品銷售(保健食品銷售、特殊醫學用途配方食品銷售)；第一類、第二類醫療器械的研發和銷售。第一類醫療器械生產；第二類醫療器械生產；第三類醫療器械生產；第三類醫療器械經營。(依法須經批准的項目，經相關部門批准後方可開展經營活動，具體經營項目以相關部門批准文件或許可證件為準)

報告期內，控股股東未控股或參股其他境內外上市公司股權。健康元(證券簡稱：健康元，證券代碼：600380.SH)為上海證券交易所上市公司，有關健康元經營成果、財務狀況、現金流和未來發展戰略等信息，請見其上海證券交易所網站(www.sse.com.cn)上登載的公告。

控股股東報告期內變更

適用 不適用

本公司報告期控股股東未發生變更。

3、公司實際控制人及其一致行動人

實際控制人姓名	與實際控制人關係	國籍	是否取得其他國家或地區居留權
朱保國	實際控制人本人	中國	否
主要職業及職務	詳見本報告第四節中「七、董事和高級管理人員情況」相關內容。		
過去10年曾控股的境內外上市公司情況	健康元		

實際控制人報告期內變更

適用 不適用

本公司報告期實際控制人未發生變更。

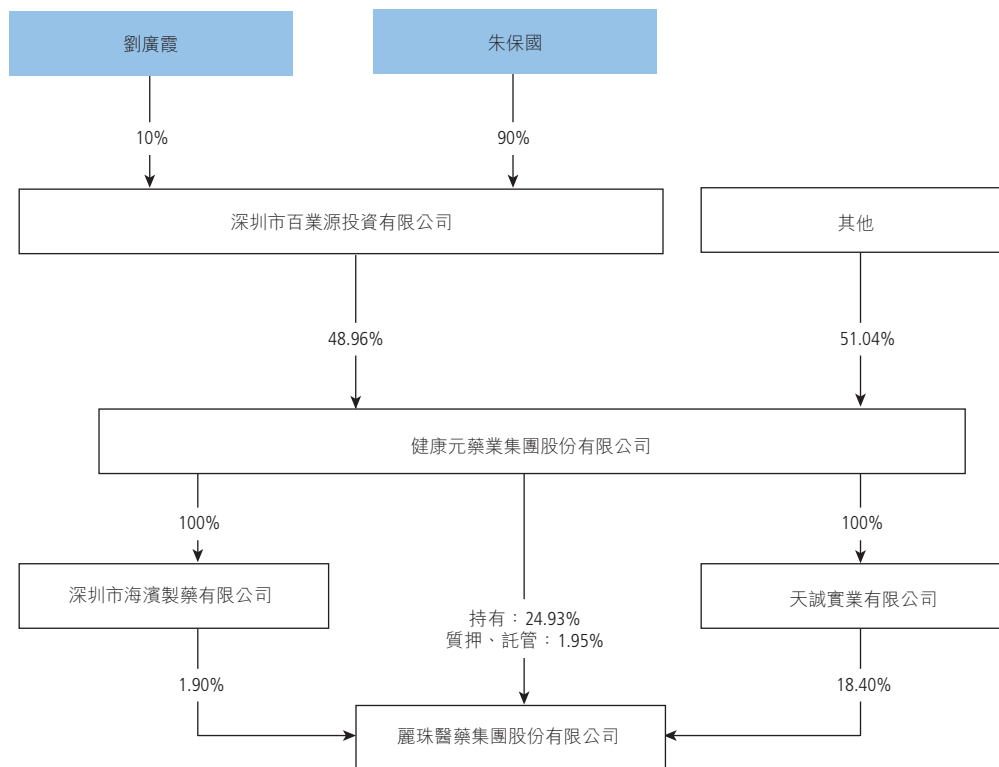
第六節 股份變動及股東情況

三、股東和實際控制人情況(續)

3、公司實際控制人及其一致行動人(續)

實際控制人報告期內變更(續)

公司與實際控制人之間的產權及控制關係的方框圖



註：

1. 朱保國與劉廣霞是夫妻關係。
2. 截至報告期末，百業源持有健康元895,653,653股股份，佔健康元的股份比例為48.96%。

實際控制人通過信托或其他資產管理方式控制本公司

適用 不適用

4、公司控股股東或第一大股東及其一致行動人累計質押股份數量佔其所持公司股份數量比例達到80%

適用 不適用

5、其他持股在10%以上的法人股東

適用 不適用

6、控股股東、實際控制人、重組方及其他承諾主體股份限制減持情況

適用 不適用

第六節 股份變動及股東情況

四、股份回購在報告期的具體實施情況

股份回購的實施進展情況

適用 不適用

方案披露時間	擬回購股份性質	擬回購股份數量(股)	佔總股本的比例	擬回購金額(人民幣萬元)	擬回購期間	回購用途	已回購數量(股)	已回購數量佔股權激勵計劃所涉及的股票的比例(如有)
2024年11月29日	A股	13,333,333-22,222,222	1.46%-2.44%	60,000-100,000	2024年12月25日-2025年12月24日	註銷，減少註冊資本	16,193,259	不適用
2024年5月13日	H股	不超過30,705,241	不超過3.31%	不適用	2024年6月14日-2024年度股東大會之日	註銷，減少註冊資本	7,245,300	不適用
2025年5月29日	H股	不超過29,980,711	不超過3.29%	不適用	2025年5月29日-2025年度股東大會之日	註銷，減少註冊資本	-	不適用

採用集中競價交易方式減持回購股份的實施進展情況

適用 不適用

五、優先股相關情況

適用 不適用

報告期本公司不存在優先股。

第六節 股份變動及股東情況

六、於2025年12月31日，本公司董事及最高行政人員在本公司或其相聯法團（定義見《證券及期貨條例》第XV部）的股份、相關股份及債權證中擁有本公司根據《證券及期貨條例》第352條規定而備存的登記冊所記錄，或根據《標準守則》而通知本公司及香港聯交所的權益或淡倉如下：

於本公司股份／相關股份的權益

董事姓名	身份	擁有權益的股份／ 相關股份數目（好倉）	佔本公司所屬類別 已發行股份的 百分比	佔本公司 已發行總股份 的百分比
朱保國先生	受控制法團權益	255,513,953股A股 ⁽¹⁾⁽²⁾	43.45%	28.78%
		163,364,672股H股 ⁽¹⁾⁽³⁾	54.49%	18.40%
陶德勝先生	實益擁有人	733,800股A股	0.12%	0.08%
	配偶權益	146,806股A股 ⁽⁴⁾	0.02%	0.02%
		880,606股A股	0.15%	0.10%
徐國祥先生	實益擁有人	783,800股A股	0.13%	0.09%
唐陽剛先生	實益擁有人	344,963股A股	0.06%	0.04%

於本公司相聯法團股份／相關股份的權益

董事姓名	相聯法團名稱	身份	股本權益／ 股份數量（好倉）	佔相聯法團股本 權益的百分比
朱保國先生	百業源	實益擁有人	72,000,000（人民幣） ⁽¹⁾	90.00% ⁽¹⁾
	健康元	受控制法團權益	895,653,653股 ⁽¹⁾⁽⁵⁾	48.96% ⁽⁶⁾
	麗珠生物 ⁽⁷⁾	受控制法團權益	294,000,000（人民幣） ⁽¹⁾⁽¹²⁾	33.07% ⁽⁷⁾
	生物科技香港 ⁽⁷⁾	受控制法團權益	4,000股 ⁽¹⁾⁽⁹⁾	100.00% ⁽⁷⁾
	麗珠單抗 ⁽⁷⁾	受控制法團權益	1,453,330,000（人民幣） ⁽¹⁾⁽¹⁰⁾	100.00% ⁽⁷⁾
唐陽剛先生	新北江製藥 ⁽¹¹⁾	受控制法團權益	20,238,780股 ⁽¹¹⁾	8.44%
	麗珠試劑 ⁽¹²⁾	受控制法團權益	36,099,971股 ⁽¹²⁾	9.03%
徐國祥先生	麗珠試劑 ⁽¹³⁾	其他	2,153,399股 ⁽¹³⁾	0.54%
林楠棋先生	健康元	實益擁有人	1,291,040股	0.07%
邱慶豐先生	健康元	實益擁有人	717,409股	0.07%

第六節 股份變動及股東情況

六、於2025年12月31日，本公司董事及最高行政人員在本公司或其相聯法團（定義見《證券及期貨條例》第XV部）的股份、相關股份及債權證中擁有本公司根據《證券及期貨條例》第352條規定而備存的登記冊所記錄，或根據《標準守則》而通知本公司及香港聯交所的權益或淡倉如下：（續）

於本公司股份／相關股份的權益（續）

附註：

- (1) 健康元由百業源持有48.96%，而百業源則由朱保國先生持有90%。根據《證券及期貨條例》的規定，朱保國先生因健康元持有或被視為擁有的權益中被視為於本公司股份及其相聯法團股本權益中擁有權益。
- (2) 該等股份中的238,683,118股（其中17,306,329股為保科力根據其於2004年1月2日與健康元及珠海市麗士投資有限公司三方所訂立的《股權轉讓、托管及質押協議》，及其與健康元所訂立的《股權轉讓暨托管協議》和《股權質押協議》而直接轉讓、托管及質押予健康元）及16,830,835股分別由健康元及其全資附屬公司海濱製藥直接持有。
- (3) 該等股份由健康元的全資附屬公司天誠實業直接持有。
- (4) 該等股份及相關股份由陶德勝先生的配偶侯雪梅女士直接持有，故陶德勝先生被視為擁有該等股份及相關股份的權益。
- (5) 百業源持有健康元895,653,653股股份。
- (6) 健康元已發行股本總數為1,829,453,386股。因此，百業源持有健康元48.96%的股權。
- (7) 麗珠生物由健康元直接持有22.58%。生物科技香港及麗珠單抗由麗珠生物直接持有100%。
- (8) 該等股本權益由健康元持有。
- (9) 該等股份由麗珠生物持有。
- (10) 該等股本權益由麗珠生物持有。
- (11) 新北江製藥由本公司直接持有87.14%，並由珠海中匯源投資合夥企業（有限合夥）直接持有8.44%（即20,238,780股），珠海中匯源投資合夥企業（有限合夥）由唐陽剛先生直接持有24.00%，唐陽剛先生同時是珠海中匯源投資合夥企業（有限合夥）的執行事務合夥人。
- (12) 麗珠試劑由本公司直接持有47.425%，並由珠海麗英投資管理合夥企業（有限合夥）（「麗英」）直接持有9.025%（即36,099,971股），而唐陽剛先生為麗英的普通合夥人，直接持有麗英的19.9234%權益且有權單獨決定麗英的一切事宜。
- (13) 徐國祥先生直接持有麗英的5.9651%權益，因此麗珠試劑由徐國祥先生間接持有0.54%。

除以上披露外，本公司董事及最高行政人員概無在本公司或其相聯法團（定義見《證券及期貨條例》第XV部）的股份、相關股份及債權證中擁有本公司根據《證券及期貨條例》第352條規定而備存的登記冊所記錄，或根據《標準守則》而通知本公司及香港聯交所的權益或淡倉。

第六節 股份變動及股東情況

七、於2025年12月31日，除董事或最高行政人員外的大股東及其他人士（根據《證券及期貨條例》的定義）在本公司的股份及相關股份中擁有根據《證券及期貨條例》第336條規定而備存的登記冊所記錄的權益和淡倉如下：

股東名稱	身份	擁有權益的股份數目	持倉	佔本公司 所屬類別已發行 股份的百分比	佔本公司 已發行總股份 的百分比
大股東					
百業源	受控制法團權益	255,513,953股A股 ⁽¹⁾	好倉	43.45%	28.78%
	受控制法團權益	163,364,672股H股 ⁽²⁾	好倉	54.49%	18.40%
		418,878,625股			47.18%
劉廣霞	配偶權益	255,513,953股A股 ⁽³⁾	好倉	43.45%	28.78%
		163,364,672股H股 ⁽³⁾	好倉	54.49%	18.40%
		418,878,625股			47.18%
健康元	實益擁有人	221,376,789股A股	好倉	37.64%	24.93%
	受控制法團權益	16,830,835股A股 ⁽⁴⁾	好倉	2.86%	1.90%
	對股份持有保證權益人	17,306,329股A股 ⁽⁵⁾	好倉	2.94%	1.95%
		255,513,953股A股		43.45%	28.78%
	受控制法團權益	163,364,672股H股 ⁽²⁾	好倉	54.49%	18.40%
天誠實業	實益擁有人	163,364,672股H股	好倉	54.49%	18.40%

附註：

- (1) 該等股份中的238,683,118股及16,830,835股分別由健康元及其全資附屬公司海濱製藥直接持有。
- (2) 該等股份由健康元的全資附屬公司天誠實業直接持有。
- (3) 劉廣霞女士為朱保國先生的配偶，故被視為擁有朱保國先生被視為擁有權益的股份權益。
- (4) 該等股份由健康元的全資附屬公司海濱製藥直接持有。
- (5) 該等股份為保科力根據其於2004年1月2日與健康元及珠海市麗士投資有限公司三方所訂立的《股權轉讓、托管及質押協議》，及其與健康元所訂立的《股權轉讓暨托管協議》和《股權質押協議》而直接轉讓、托管及質押予健康元。

除上文所披露者外，除本公司董事或最高行政人員外，概無其他人士在本公司的股份及相關股份中擁有根據《證券及期貨條例》第336條規定而備存的登記冊所記錄的權益或淡倉。

第七節 財務報告

一、審計報告

致同審字(2026)第442A004223號

麗珠醫藥集團股份有限公司全體股東：

一、審計意見

我們審計了麗珠醫藥集團股份有限公司(以下簡稱麗珠集團公司)財務報表，包括2025年12月31日的合併及公司資產負債表，2025年度的合併及公司利潤表、合併及公司現金流量表、合併及公司股東權益變動表以及相關財務報表附註。

我們認為，後附的財務報表在所有重大方面按照企業會計準則的規定編制，公允反映了麗珠集團公司2025年12月31日的合併及公司財務狀況以及2025年度的合併及公司經營成果和現金流量。

二、形成審計意見的基礎

我們按照中國註冊會計師審計準則的規定執行了審計工作。審計報告的「註冊會計師對財務報表審計的責任」部分進一步闡述了我們在這些準則下的責任。按照中國註冊會計師職業道德守則和中國註冊會計師獨立性準則對公眾利益實體的獨立性要求(如適用)，我們獨立於麗珠集團公司，並履行了職業道德方面的其他責任。我們相信，我們獲取的審計證據是充分、適當的，為發表審計意見提供了基礎。

第七節 財務報告

三、 關鍵審計事項

關鍵審計事項是我們根據職業判斷，認為對本期財務報表審計最為重要的事項。這些事項的應對以對財務報表整體進行審計並形成審計意見為背景，我們不對這些事項單獨發表意見。

(一) 收入確認

相關信息披露詳見財務報表附註三、29及附註五、41。

1、 事項描述

2025年度，麗珠集團公司主營業務收入1,189,689.05萬元，由於收入對於財務報表整體的重要性且收入是否真實、是否準確地計入在恰當的會計期間存在重大錯報風險。因此我們將收入確認確定為關鍵審計事項。

2、 審計應對

- (1) 評價並測試管理層與收入確認相關的關鍵內部控制的設計和運行有效性。
- (2) 獲取公司與客戶簽訂的協議，對合同關鍵條款進行核實，包括發貨及驗收、付款及結算、換貨及退貨政策等。
- (3) 通過查詢客戶的工商登記信息，詢問公司相關人員，以確認客戶與公司是否存在關聯關係；以及了解客戶變動原因及合同執行情況等，結合公司直連客戶的業務系統，抽樣選取客戶統計並分析其採購自公司產品終端銷售情況。
- (4) 獲取公司供應鏈系統中退換貨的記錄並進行檢查，確認是否存在影響收入確認的重大異常退換貨情況。
- (5) 對2025年記錄的收入交易選取樣本，核對合同、購貨訂單、發貨單據、運輸單據、記賬憑證、定期對賬函等支持性文件，檢查收款的資金流水記錄，抽取樣本對客戶銷售及應收賬款執行函證程序。
- (6) 按產品類別結合市場及行業趨勢和業務拓展等因素，結合第三方諮詢公司統計的市場數據，對收入實施分析程序，分析收入變動的合理性。
- (7) 就資產負債表日前後的銷售收入交易選取樣本，檢查銷售合同、發票、發貨單據、運輸單據、記賬憑證，評價收入是否記錄於恰當的會計期間。

第七節 財務報告

三、 關鍵審計事項(續)

(二) 應收賬款壞賬準備的計提

相關信息披露詳見財務報表附註三、11及附註五、4。

1、 事項描述

截至2025年12月31日，麗珠集團公司合併資產負債表應收賬款餘額230,248.55萬元，壞賬準備5,414.43萬元，對財務報表整體具有重要性。由於管理層在評估應收賬款預計可回收金額時需要運用重要會計估計和判斷，若應收賬款不能按期收回或無法收回形成壞賬損失，則對財務報表會產生重大影響。因此，我們將應收賬款壞賬準備的計提作為關鍵審計事項。

2、 審計應對

- (1) 評價並測試管理層與應收賬款管理相關的關鍵內部控制的設計和運行有效性。
- (2) 了解預期信用損失率的確認依據和過程，了解預期信用損失模型中所運用的關鍵參數及假設，包括基於客戶信用風險特徵對應收賬款進行分組的基礎以及預期損失率中包含的歷史遷徙率數據等；通過檢查用於做出判斷的信息，包括測試歷史遷徙率的準確性，評估預期信用損失率是否考慮並適當根據當前經濟狀況及前瞻性信息進行調整，評價對於壞賬準備估計的合理性。
- (3) 取得應收賬款壞賬準備計提表，檢查計提方法是否按照壞賬準備計提政策執行；重新計算壞賬準備金額是否準確。
- (4) 分析期末壞賬準備餘額與應收賬款的比例，並比較前期壞賬準備計提數與實際發生數，分析應收賬款壞賬準備計提是否充分。
- (5) 分析應收賬款賬齡及客戶的信譽情況，通過函證及檢查期後回款情況等審計程序，評價應收賬款壞賬準備計提的合理性。

四、 其他信息

麗珠集團公司管理層對其他信息負責。其他信息包括麗珠集團公司2025年年度報告中涵蓋的信息，但不包括財務報表和我們的審計報告。

我們對財務報表發表的審計意見不涵蓋其他信息，我們也不對其他信息發表任何形式的鑒證結論。

結合我們對財務報表的審計，我們的責任是閱讀其他信息，在此過程中，考慮其他信息是否與財務報表或我們在審計過程中了解到的情況存在重大不一致或者似乎存在重大錯報。

基於我們已執行的工作，如果我們確定其他信息存在重大錯報，我們應當報告該事實。在這方面，我們無任何事項需要報告。

第七節 財務報告

五、 管理層和治理層對財務報表的責任

麗珠集團公司管理層負責按照企業會計準則的規定編制財務報表，使其實現公允反映，並設計、執行和維護必要的內部控制，以使財務報表不存在由於舞弊或錯誤導致的重大錯報。

在編制財務報表時，管理層負責評估麗珠集團公司的持續經營能力，披露與持續經營相關的事項（如適用），並運用持續經營假設，除非管理層計劃清算麗珠集團公司、終止運營或別無其他現實的選擇。

治理層負責監督麗珠集團公司的財務報告過程。

六、 註冊會計師對財務報表審計的責任

我們的目標是對財務報表整體是否不存在由於舞弊或錯誤導致的重大錯報獲取合理保證，並出具包含審計意見的審計報告。合理保證是高水平的保證，但並不能保證按照審計準則執行的審計在某一重大錯報存在時總能發現。錯報可能由於舞弊或錯誤導致，如果合理預期錯報單獨或匯總起來可能影響財務報表使用者依據財務報表作出的經濟決策，則通常認為錯報是重大的。

在按照審計準則執行審計工作的過程中，我們運用職業判斷，並保持職業懷疑。同時，我們也執行以下工作：

- (1) 識別和評估由於舞弊或錯誤導致的財務報表重大錯報風險，設計和實施審計程序以應對這些風險，並獲取充分、適當的審計證據，作為發表審計意見的基礎。由於舞弊可能涉及串通、偽造、故意遺漏、虛假陳述或凌駕於內部控制之上，未能發現由於舞弊導致的重大錯報的風險高於未能發現由於錯誤導致的重大錯報的風險。
- (2) 了解與審計相關的內部控制，以設計恰當的審計程序。
- (3) 評價管理層選用會計政策的恰當性和作出會計估計及相關披露的合理性。

第七節 財務報告

六、 註冊會計師對財務報表審計的責任(續)

- (4) 對管理層使用持續經營假設的恰當性得出結論。同時，根據獲取的審計證據，就可能導致對麗珠集團公司的持續經營能力產生重大疑慮的事項或情況是否存在重大不確定性得出結論。如果我們得出結論認為存在重大不確定性，審計準則要求我們在審計報告中提請報表使用者注意財務報表中的相關披露；如果披露不充分，我們應當發表非無保留意見。我們的結論基於截至審計報告日可獲得的信息。然而，未來的事項或情況可能導致麗珠集團公司不能持續經營。
- (5) 評價財務報表的總體列報、結構和內容，並評價財務報表是否公允反映相關交易和事項。
- (6) 就麗珠集團公司中實體或業務活動的財務信息獲取充分、適當的審計證據，以對財務報表發表意見。我們負責指導、監督和執行集團審計，並對審計意見承擔全部責任。

我們與治理層就計劃的審計範圍、時間安排和重大審計發現等事項進行溝通，包括溝通我們在審計中識別出的值得關注的內部控制缺陷。

我們還就已遵守與獨立性相關的職業道德要求向治理層提供聲明，並與治理層溝通可能被合理認為影響我們獨立性的所有關係和其他事項，以及相關的防範措施(如適用)。

從與治理層溝通的事項中，我們確定哪些事項對本期財務報表審計最為重要，因而構成關鍵審計事項。我們在審計報告中描述這些事項，除非法律法規禁止公開披露這些事項，或在極少數情形下，如果合理預期在審計報告中溝通某事項造成的負面後果超過在公眾利益方面產生的益處，我們確定不應在審計報告中溝通該事項。

致同會計師事務所(特殊普通合夥)	中國註冊會計師(項目合夥人)	王淑燕
	中國註冊會計師	魏姮
	中國·北京	
	二〇二六年三月二十四日	

合併及公司資產負債表

二、財務報表

編制單位：麗珠醫藥集團股份有限公司

金額單位：人民幣元

項目	附註	年末數		年初數	
		合併	公司	合併	公司
流動資產：					
貨幣資金	五、1	9,305,381,624.06	4,467,826,388.38	10,827,146,984.92	6,635,542,800.19
交易性金融資產	五、2	1,344,668,279.76	614,493,738.06	89,363,055.07	11,404,575.20
應收票據	五、3	1,137,537,531.35	627,714,842.99	1,313,604,720.17	673,226,891.51
應收賬款	五、4	2,248,341,190.25	1,069,267,800.55	1,935,502,036.72	972,481,999.45
應收款項融資		-	-	-	-
預付款項	五、5	126,230,480.63	31,191,598.21	149,477,979.10	33,948,499.09
其他應收款	五、6	56,912,974.18	150,218,710.10	34,558,694.17	343,051,410.41
其中：應收利息		-	-	-	-
應收股利		-	-	-	-
存貨	五、7	1,561,207,468.12	282,594,580.93	1,997,642,296.29	430,530,510.77
合同資產		-	-	-	-
持有待售資產		-	-	-	-
一年內到期的非流動資產	五、8	270,562,589.36	270,562,589.36	-	-
其他流動資產	五、9	67,169,409.39	443,555.11	72,684,877.86	443,555.11
流動資產合計		16,118,011,547.10	7,514,313,803.69	16,419,980,644.30	9,100,630,241.73
非流動資產：					
債權投資		-	-	-	-
其他債權投資		-	-	-	-
長期應收款		-	-	-	-
長期股權投資	五、10	1,078,968,804.45	5,491,088,574.24	1,056,220,316.06	4,639,108,916.39
其他權益工具投資	五、11	522,975,348.60	297,496,622.64	561,645,609.43	301,855,344.29
其他非流動金融資產		-	-	-	-
投資性房地產	五、12	9,084,970.71	-	9,925,854.14	-
固定資產	五、13	4,054,345,129.01	64,408,829.07	4,254,805,388.16	73,100,631.48
在建工程	五、14	234,180,002.38	270,028.31	257,366,336.12	270,028.31
生產性生物資產		-	-	-	-
油氣資產		-	-	-	-
使用權資產	五、15	33,090,291.50	7,055,078.34	25,083,211.98	1,984,702.44
無形資產	五、16	468,847,878.26	30,694,021.92	403,681,866.63	28,202,791.90
開發支出	五、17	364,875,894.36	207,288,475.91	220,497,980.76	128,218,680.33
商譽	五、18	124,911,302.94	-	124,911,302.94	-
長期待攤費用	五、19	159,862,729.57	5,587,580.23	175,748,366.88	7,915,196.40
遞延所得稅資產	五、20	427,716,034.59	232,491,190.67	356,345,428.36	165,234,242.75
其他非流動資產	五、21	388,601,515.01	112,187,311.05	589,613,391.42	332,709,154.32
非流動資產合計		7,867,459,901.38	6,448,567,712.38	8,035,845,052.88	5,678,599,688.61
資產總計		23,985,471,448.48	13,962,881,516.07	24,455,825,697.18	14,779,229,930.34

合併及公司資產負債表

編制單位：麗珠醫藥集團股份有限公司

金額單位：人民幣元

項目	附註	年末數		年初數	
		合併	公司	合併	公司
流動負債：					
短期借款	五、23	2,120,000,000.00	—	2,455,000,000.00	—
交易性金融負債		418,783.64	16,116.17	8,096,946.08	—
應付票據	五、24	785,490,545.87	2,107,708,721.20	965,581,088.61	2,312,599,858.49
應付賬款	五、25	532,802,335.77	438,026,057.86	618,397,523.74	315,012,554.57
預收款項					
合同負債	五、26	104,381,754.34	29,894,977.50	124,631,997.54	13,010,535.05
應付職工薪酬	五、27	366,922,904.59	130,322,082.12	330,257,959.08	97,844,042.36
應交稅費	五、28	199,427,216.06	25,649,271.33	202,697,245.73	9,610,259.20
其他應付款	五、29	2,930,288,767.84	7,621,575,449.55	2,861,381,342.08	6,637,330,323.52
其中：應付利息					
應付股利		9,017,248.88	20,174.46	9,890,041.38	20,174.46
持有待售負債					
一年內到期的非流動負債	五、30	173,221,455.56	5,905,625.23	48,742,085.99	1,444,410.23
其他流動負債	五、31	6,799,037.11	3,886,347.07	10,642,182.94	1,677,573.27
流動負債合計		7,219,752,800.78	10,362,984,648.03	7,625,428,371.79	9,388,529,556.69
非流動負債：					
長期借款	五、32	749,356,599.04	—	1,465,735,112.37	—
應付債券					
租賃負債	五、33	17,323,404.86	1,305,202.86	13,102,527.71	589,146.14
長期應付款					
長期應付職工薪酬					
預計負債					
遞延收益	五、34	242,158,993.30	44,280,000.00	238,422,836.35	48,790,000.00
遞延所得稅負債	五、20	209,779,488.54	43,606,590.66	207,390,254.92	43,930,378.41
其他非流動負債					
非流動負債合計		1,218,618,485.74	89,191,793.52	1,924,650,731.35	93,309,524.55
負債合計		8,438,371,286.52	10,452,176,441.55	9,550,079,103.14	9,481,839,081.24
股東權益：					
股本	五、35	887,907,171.00	887,907,171.00	911,345,730.00	911,345,730.00
其他權益工具					
其中：優先股					
永續債					
資本公積	五、36	271,389,337.35	253,139,494.51	529,244,187.41	1,006,190,587.35
減：庫存股	五、37	—	—	196,616,427.46	196,616,427.46
其他綜合收益	五、38	-9,142,282.85	189,585,762.71	112,180,366.63	195,929,818.05
專項儲備				—	—
盈餘公積	五、39	—	539,838,100.57	744,801,154.15	539,838,100.57
未分配利潤	五、40	12,738,196,339.64	1,640,234,545.73	11,761,379,178.60	2,840,703,040.59
歸屬於母公司股東權益合計		13,888,350,565.14	3,510,705,074.52	13,862,334,189.33	5,297,390,849.10
少數股東權益		1,658,749,596.82	—	1,043,412,404.71	—
股東權益合計		15,547,100,161.96	3,510,705,074.52	14,905,746,594.04	5,297,390,849.10
負債和股東權益總計		23,985,471,448.48	13,962,881,516.07	24,455,825,697.18	14,779,229,930.34

董事長兼法定代表人：
朱保國

總裁：
劉大平

主管會計工作負責人及會計機構負責人：
王勝

合併及公司利潤表

編制單位：麗珠醫藥集團股份有限公司

金額單位：人民幣元

項目	附註	本年數		上年數	
		合併	公司	合併	公司
一、營業收入	五、41	12,020,349,219.61	5,562,486,537.86	11,812,338,854.68	5,474,501,557.35
減：營業成本	五、41	4,099,300,682.14	4,070,307,813.72	4,081,106,956.93	3,962,875,243.11
税金及附加	五、42	154,168,489.25	25,878,406.03	142,593,270.21	23,553,795.48
銷售費用	五、43	3,580,896,256.87	1,498,063,297.05	3,254,638,504.70	1,241,638,354.02
管理費用	五、44	598,457,787.08	190,301,376.46	613,057,559.83	207,799,734.11
研發費用	五、45	937,945,606.31	197,478,966.71	1,033,355,508.15	243,786,231.49
財務費用	五、46	-212,917,056.31	-141,397,642.75	-155,890,077.89	-109,370,288.98
其中：利息費用		57,205,595.79	49,181,451.34	88,606,560.78	58,700,592.11
利息收入		297,577,267.38	195,245,942.34	247,956,636.96	175,816,834.50
加：其他收益	五、47	125,344,336.36	21,617,715.46	142,537,121.92	25,745,853.10
投資收益(損失以「-」號填列)	五、48	50,069,316.29	148,116,698.89	17,386,915.58	271,929,916.03
其中：對聯營企業和合營企業的 投資收益		44,017,004.76	49,925,362.49	9,869,948.94	27,370,002.29
以攤餘成本計量的金融資產終止 確認收益(損失以「-」號填列)		-	-		
淨敞口套期收益(損失以「-」號填列)		-	-		
公允價值變動收益(損失以「-」號 填列)	五、49	17,978,301.03	3,073,046.69	-15,439,155.11	-2,261,138.32
信用減值損失(損失以「-」號填列)	五、50	-693,083.89	-1,526,004.54	-7,216,269.16	-1,317,385.80
資產減值損失(損失以「-」號填列)	五、51	-108,537,543.11	-79,816,034.54	-181,548,029.77	-39,534,878.75
資產處置收益(損失以「-」號填列)	五、52	-537,860.57	-1,614.02	45,202,545.04	14,987.80
二、營業利潤(虧損以「-」號填列)		2,946,120,920.38	-186,681,871.42	2,844,400,261.25	158,795,842.18
加：營業外收入	五、53	6,295,341.04	397,666.21	5,479,200.66	5,752.21
減：營業外支出	五、54	90,365,716.78	80,149,897.94	43,733,194.34	29,466,581.29
三、利潤總額(虧損總額以「-」號填列)		2,862,050,544.64	-266,434,103.15	2,806,146,267.57	129,335,013.10
減：所得稅費用	五、55	451,011,210.36	-48,025,340.79	501,661,315.08	-2,539,943.73
四、淨利潤(淨虧損以「-」號填列)		2,411,039,334.28	-218,408,762.36	2,304,484,952.49	131,874,956.83
(一)按經營持續性分類：					
其中：持續經營淨利潤 (淨虧損以「-」號填列)		2,411,039,334.28	-218,408,762.36	2,304,484,952.49	131,874,956.83
終止經營淨利潤 (淨虧損以「-」號填列)					
(二)按所有權歸屬分類：					
其中：歸屬於母公司股東的淨利潤 (淨虧損以「-」號填列)		2,023,249,327.79	-218,408,762.36	2,061,095,803.97	131,874,956.83
少數股東損益(淨虧損以 「-」號填列)		387,790,006.49	-	243,389,148.52	-

合併及公司利潤表

編制單位：麗珠醫藥集團股份有限公司

金額單位：人民幣元

項目	附註	本年數		上年數	
		合併	公司	合併	公司
五、其他綜合收益的稅後淨額		-131,401,873.48	-6,344,055.34	5,961,662.88	3,390,568.69
歸屬於母公司股東的其他綜合收益的稅後淨額		-128,474,298.11	-6,344,055.34	8,838,354.94	3,390,568.69
(一)不能重分類進損益的其他綜合收益		-44,769,993.24	-6,442,328.21	-6,641,016.43	3,041,411.39
1.重新計量設定受益計劃變動額				-	-
2.權益法下不能轉損益的其他綜合收益		-2,737,414.81	-2,737,414.81	-12,168,039.33	-12,168,039.33
3.其他權益工具投資公允價值變動		-42,032,578.43	-3,704,913.40	5,527,022.90	15,209,450.72
4.企業自身信用風險公允價值變動				-	-
5.其他				-	-
(二)將重分類進損益的其他綜合收益		-83,704,304.87	98,272.87	15,479,371.37	349,157.30
1.權益法下可轉損益的其他綜合收益		106,439.92	98,272.87	319,802.85	349,157.30
2.其他債權投資公允價值變動		-	-	-	-
3.金融資產重分類計入其他綜合收益的金額		-	-	-	-
4.其他債權投資信用減值準備		-	-	-	-
5.現金流量套期儲備		-	-	-	-
6.外幣財務報表折算差額		-83,810,744.79	-	15,159,568.52	-
7.其他		-	-	-	-
歸屬於少數股東的其他綜合收益的稅後淨額		-2,927,575.37	-	-2,876,692.06	-
六、綜合收益總額		2,279,637,460.80	-224,752,817.70	2,310,446,615.37	135,265,525.52
歸屬於母公司股東的綜合收益總額		1,894,775,029.68	-224,752,817.70	2,069,934,158.91	135,265,525.52
歸屬於少數股東的綜合收益總額		384,862,431.12	-	240,512,456.46	-
七、每股收益					
(一)基本每股收益	五、56	2.27		2.24	-
(二)稀釋每股收益	五、56	2.27		2.24	-

董事長兼法定代表人：
朱保國

總裁：
劉太平

主管會計工作負責人及會計機構負責人：
王勝

合併及公司現金流量表

編制單位：麗珠醫藥集團股份有限公司

金額單位：人民幣元

項目	附註	本年數		上年數	
		合併	公司	合併	公司
一、經營活動產生的現金流量：					
銷售商品、提供勞務收到的現金		12,810,998,095.68	6,124,269,226.25	13,064,645,207.09	6,202,302,676.38
收到的稅費返還		75,314,248.75	-	76,711,005.02	-
收到其他與經營活動有關的現金	五、57	455,889,021.08	702,659,178.11	425,024,910.47	247,087,918.49
經營活動現金流入小計		13,342,201,365.51	6,826,928,404.36	13,566,381,122.58	6,449,390,594.87
購買商品、接受勞務支付的現金		3,119,440,295.17	4,805,056,737.87	3,414,733,096.27	4,687,005,811.69
支付給職工以及為職工支付的現金		1,712,885,338.56	504,929,742.68	1,663,867,071.81	494,162,423.31
支付的各项稅費		1,472,070,437.19	218,710,543.21	1,530,699,198.68	256,295,849.68
支付其他與經營活動有關的現金	五、57	3,892,766,326.50	1,689,632,340.20	3,978,234,229.06	1,548,233,259.93
經營活動現金流出小計		10,197,162,397.42	7,218,329,363.96	10,587,533,595.82	6,985,697,344.61
經營活動產生的現金流量淨額		3,145,038,968.09	-391,400,959.60	2,978,847,526.76	-536,306,749.74
二、投資活動產生的現金流量：					
收回投資收到的現金		7,567,723,765.51	4,040,567,790.00	691,122,838.98	7,500,000.00
取得投資收益收到的現金		33,941,437.39	105,500,765.47	16,247,044.42	793,684,880.73
處置固定資產、無形資產和其他長期資產收回的現金淨額		1,990,528.12	1,046,628.23	1,582,924.43	49,640.00
處置子公司及其他營業單位收到的現金淨額		-	-	-	-
收到其他與投資活動有關的現金	五、57	125,249.03	-	-	-
投資活動現金流入小計		7,603,780,980.05	4,147,115,183.70	708,952,807.83	801,234,520.73
購置固定資產、無形資產和其他長期資產支付的現金		574,136,191.60	94,945,905.22	570,155,693.35	27,022,995.57
投資支付的現金		8,927,728,986.15	5,562,273,977.72	794,177,833.87	961,261,200.54
取得子公司及其他營業單位支付的現金淨額		-	-	-	-
支付其他與投資活動有關的現金	五、57	1,862,972,574.38	2,180,656.37	4,946,998.66	-
投資活動現金流出小計		11,364,837,752.13	5,659,400,539.31	1,369,280,525.88	988,284,196.11
投資活動產生的現金流量淨額		-3,761,056,772.08	-1,512,285,355.61	-660,327,718.05	-187,049,675.38

合併及公司現金流量表

編制單位：麗珠醫藥集團股份有限公司

金額單位：人民幣元

項目	附註	本年數		上年數	
		合併	公司	合併	公司
三、籌資活動產生的現金流量：					
吸收投資收到的現金		28,799,064.00	-	238,398,429.05	208,554,501.05
其中：子公司吸收少數股東投資收到的現金		28,799,064.00	-	29,843,928.00	-
取得借款收到的現金		3,910,140,000.00	-	5,865,552,394.66	-
收到其他與籌資活動有關的現金	五、57	-	1,308,354,666.86	1,682,133.31	447,983,639.86
籌資活動現金流入小計		3,938,939,064.00	1,308,354,666.86	6,105,632,957.02	656,538,140.91
償還債務支付的現金		4,839,350,637.73	-	6,027,703,823.63	170,000,000.00
分配股利、利潤或償付利息支付的現金		1,139,017,917.01	980,377,602.31	1,670,069,834.05	1,250,955,511.70
其中：子公司支付少數股東的股利、利潤		106,022,792.50	-	329,763,238.75	-
支付其他與籌資活動有關的現金	五、57	623,894,050.17	586,755,473.91	893,742,356.43	861,129,980.93
籌資活動現金流出小計		6,602,262,604.91	1,567,133,076.22	8,591,516,014.11	2,282,085,492.63
籌資活動產生的現金流量淨額		-2,663,323,540.91	-258,778,409.36	-2,485,883,057.09	-1,625,547,351.72
四、匯率變動對現金及現金等價物的影響		-98,113,232.03	-5,248,103.31	8,813,507.24	-5,783,497.65
五、現金及現金等價物淨增加額		-3,377,454,576.93	-2,167,712,827.88	-158,549,741.14	-2,354,687,274.49
加：期初現金及現金等價物餘額		10,817,816,661.30	6,635,539,216.26	10,976,366,402.44	8,990,226,490.75
六、期末現金及現金等價物餘額		7,440,362,084.37	4,467,826,388.38	10,817,816,661.30	6,635,539,216.26

董事長兼法定代表人：
朱保國

總裁：
劉大平

主管會計工作負責人及會計機構負責人：
王勝

合併股東權益變動表

編制單位：麗珠醫藥集團股份有限公司

金額單位：人民幣元

項目	本學數												
	歸屬於母公司股東權益												
	股本	優先股	永續債	其他	資本公積	減：庫存股	其他綜合收益	專項儲備	盈餘公積	一般風險準備	未分配利潤	少數股東權益	股東權益合計
一、上年年末餘額	911,345,730.00	-	-	-	529,244,187.41	196,616,427.46	112,180,366.63	-	744,801,154.15	-	11,761,379,178.60	1,043,412,404.71	14,905,746,594.04
加：會計政策變更	-	-	-	-	-	-	-	-	-	-	-	-	-
前期差額更正	-	-	-	-	-	-	-	-	-	-	-	-	-
同一控制下企業合併	-	-	-	-	-	-	-	-	-	-	-	-	-
其他	-	-	-	-	-	-	-	-	-	-	-	-	-
二、本年年年初餘額	911,345,730.00	-	-	-	529,244,187.41	196,616,427.46	112,180,366.63	-	744,801,154.15	-	11,761,379,178.60	1,043,412,404.71	14,905,746,594.04
三、本年年增減變動金額(減少以“-”號填列)	-23,438,559.00	-	-	-	-257,854,850.06	-196,616,427.46	-121,322,649.48	-	-744,801,154.15	-	976,817,161.04	615,337,192.11	641,353,567.92
(一)綜合收益總額	-23,438,559.00	-	-	-	-257,854,850.06	-196,616,427.46	-128,474,298.11	-	-744,801,154.15	-	2,023,249,327.79	384,862,431.12	2,279,637,460.80
(二)股東投入和減少資本	-	-	-	-	-	-	-	-	-	-	-57,220,785.62	335,624,760.99	-551,074,160.38
1. 股東投入的普通股	-	-	-	-	-	579,873,224.38	-	-	-	-	-	28,799,064.00	-551,074,160.38
2. 其他權益工具持有者投入資本	-	-	-	-	-	-	-	-	-	-	-	-	-
3. 股份支付計入股東權益的金額	-	-	-	-	-	-	-	-	-	-	-	-	-
4. 其他	-	-	-	-	-	-	-	-	-	-	-	-	-
(三)利潤分配	-23,438,559.00	-	-	-	-257,854,850.06	-776,489,651.84	-	-744,801,154.15	-	-	-57,220,785.62	306,825,696.99	-
1. 提取盈餘公積	-	-	-	-	-	-	-	-	-	-	-	-	-
2. 提取一般風險準備	-	-	-	-	-	-	-	-	-	-	-	-	-
3. 對股東的分配	-	-	-	-	-	-	-	-	-	-	-	-105,150,000.00	-1,087,209,732.50
4. 其他	-	-	-	-	-	-	-	-	-	-	-	-	-
(四)股東權益內部結構	-	-	-	-	-	-	7,151,648.63	-	-	-	-7,151,648.63	-	-
1. 資本公積轉增股本	-	-	-	-	-	-	-	-	-	-	-	-	-
2. 盈餘公積轉增股本	-	-	-	-	-	-	-	-	-	-	-	-	-
3. 盈餘虧損	-	-	-	-	-	-	-	-	-	-	-	-	-
4. 設定受益計劃變動額結轉留存收益	-	-	-	-	-	-	7,151,648.63	-	-	-	-7,151,648.63	-	-
5. 其他綜合收益結轉留存收益	-	-	-	-	-	-	-	-	-	-	-	-	-
6. 其他	-	-	-	-	-	-	-	-	-	-	-	-	-
(五)專項儲備	-	-	-	-	-	-	-	-	-	-	-	-	-
1. 本期提取	-	-	-	-	-	-	-	-	-	-	-	-	-
2. 本期使用	-	-	-	-	-	-	-	-	-	-	-	-	-
(六)其他	-	-	-	-	-	-	-	-	-	-	-	-	-
四、本年年末餘額	887,907,171.00	-	-	-	271,389,337.35	-	-9,142,282.85	-	-	-	12,738,196,339.64	1,658,749,596.82	15,547,100,161.96

合併股東權益變動表

編制單位：麗珠醫藥集團股份有限公司

金額單位：人民幣元

項目	股本		資本公積		減：庫存股	其他綜合收益	專項儲備	盈餘公積	一般風險準備	未分配利潤	少數股東權益	股東權益合計
	優先股	普通股	其他	其他								
一、上年末餘額	923,938,139.00	-	1,322,498,474.23	-	-	143,071,567.85	-	744,801,154.15	-	10,908,185,967.49	724,207,693.32	14,766,702,996.04
加：會計政策變更	-	-	-	-	-	-	-	-	-	-	-	-
前期差錯更正	-	-	-	-	-	-	-	-	-	-	-	-
同一控制下企業合併	-	-	-	-	-	-	-	-	-	-	-	-
其他	-	-	-	-	-	-	-	-	-	-	-	-
二、本年年初餘額	923,938,139.00	-	1,322,498,474.23	-	-	143,071,567.85	-	744,801,154.15	-	10,908,185,967.49	724,207,693.32	14,766,702,996.04
三、本年年末餘額	-12,592,409.00	-	-793,254,286.82	-	196,616,427.46	-30,891,201.22	-	-	-	853,193,211.11	319,204,711.39	139,043,598.00
(一)綜合收益總額	-12,592,409.00	-	-821,565,916.38	-	196,616,427.46	8,838,354.94	-	-	-	2,061,095,803.97	240,512,456.46	2,310,446,615.37
(二)股東投入和減少資本	6,660,955.00	-	201,893,546.05	-	868,562,382.65	-	-	-	-	-	407,275,499.92	-623,499,252.92
1. 股東投入的普通股	-	-	-	-	-	-	-	-	-	-	29,943,928.00	-620,163,993.60
2. 其他權益工具持有者投入資本	-	-	-	-	-	-	-	-	-	-	-	-
3. 股份支付計入股東權益的金額	-	-	-	-	-	-	-	-	-	-	1,991,095.09	-3,335,299.32
4. 其他	-19,253,364.00	-	-1,018,133,068.02	-	-661,945,955.19	-	-	-	-	-1,247,632,149.02	375,400,407.83	-1,574,807,149.02
(三)利潤分配	-	-	-	-	-	-	-	-	-	-	-327,175,000.00	-1,574,807,149.02
1. 提取盈餘公積	-	-	-	-	-	-	-	-	-	-	-	-
2. 提取一般風險準備	-	-	-	-	-	-	-	-	-	-	-	-
3. 對股東的分配	-	-	-	-	-	-	-	-	-	-	-	-
4. 其他	-	-	-	-	-	-	-	-	-	-	-	-
(四)股東權益內部結轉	-	-	-	-	-	-39,729,556.16	-	-	-	-	-	-
1. 資本公積轉增股本	-	-	-	-	-	-	-	-	-	-	-	-
2. 盈餘公積轉增股本	-	-	-	-	-	-	-	-	-	-	-	-
3. 彌補虧損	-	-	-	-	-	-	-	-	-	-	-	-
4. 設定受益計劃變動結轉留存收益	-	-	-	-	-	-	-	-	-	-	-	-
5. 其他綜合收益結轉留存收益	-	-	-	-	-	-	-	-	-	-	-	-
6. 其他	-	-	-	-	-	-	-	-	-	-	-	-
(五)專項儲備	-	-	-	-	-	-	-	-	-	-	-	-
1. 本期提取	-	-	-	-	-	-	-	-	-	-	-	-
2. 本期使用	-	-	-	-	-	-	-	-	-	-	-	-
(六)其他	-	-	-	-	-	-	-	-	-	-	-	-
四、本年年末餘額	911,345,730.00	-	529,244,187.41	-	196,616,427.46	112,180,366.63	-	744,801,154.15	-	11,761,379,178.60	1,043,412,404.71	14,935,746,594.04

董事長兼法定代表人：朱保國

總裁：劉大平

主管會計工作負責人及會計機構負責人：王勝

公司股東權益變動表

編制單位：麗珠醫藥集團股份有限公司金額

單位：人民幣元

項目	本年數									
	股本	優先股	其他權益工具	資本公積	減：庫存股	其他綜合收益	專項儲備	盈餘公積	未分配利潤	股東權益合計
一 上年年末餘額	911,345,730.00	-	-	1,006,190,587.35	196,616,427.46	195,929,818.05	-	539,838,100.57	2,840,703,040.59	5,297,390,849.10
加：會計政策變更	-	-	-	-	-	-	-	-	-	-
前期差錯更正	-	-	-	-	-	-	-	-	-	-
其他	-	-	-	-	-	-	-	-	-	-
二 本年年初餘額	911,345,730.00	-	-	1,006,190,587.35	196,616,427.46	195,929,818.05	-	539,838,100.57	2,840,703,040.59	5,297,390,849.10
三 本年增減變動金額 (減少以「-」號填列)	-23,438,559.00	-	-	-753,051,092.84	-196,616,427.46	-6,344,055.34	-	-	-1,200,468,494.86	-1,786,685,774.58
(一) 綜合收益總額	-	-	-	-	-	-6,344,055.34	-	-	-218,408,762.36	-224,752,817.70
(二) 股東投入和減少資本	-23,438,559.00	-	-	-753,051,092.84	-196,616,427.46	-	-	-	-	-579,873,224.38
1. 股東投入的普通股	-	-	-	-	579,873,224.38	-	-	-	-	-
2. 其他權益工具持有者投入資本	-	-	-	-	-	-	-	-	-	-
3. 股份支付計入股東權益的金額	-	-	-	-	-	-	-	-	-	-
4. 其他	-23,438,559.00	-	-	-753,051,092.84	-776,489,651.84	-	-	-	-982,059,732.50	-982,059,732.50
(三) 利潤分配	-	-	-	-	-	-	-	-	-	-
1. 提取盈餘公積	-	-	-	-	-	-	-	-	-	-
2. 提取一般風險準備	-	-	-	-	-	-	-	-	-	-
3. 對股東的分配	-	-	-	-	-	-	-	-	-982,059,732.50	-982,059,732.50
4. 其他	-	-	-	-	-	-	-	-	-	-
(四) 股東權益內部結轉	-	-	-	-	-	-	-	-	-	-
1. 資本公積轉增股本	-	-	-	-	-	-	-	-	-	-
2. 盈餘公積轉增股本	-	-	-	-	-	-	-	-	-	-
3. 彌補虧損	-	-	-	-	-	-	-	-	-	-
4. 設定受益計劃變動額結轉留存收益	-	-	-	-	-	-	-	-	-	-
5. 其他綜合收益結轉留存收益	-	-	-	-	-	-	-	-	-	-
6. 其他	-	-	-	-	-	-	-	-	-	-
(五) 專項儲備	-	-	-	-	-	-	-	-	-	-
1. 本期提取	-	-	-	-	-	-	-	-	-	-
2. 本期使用	-	-	-	-	-	-	-	-	-	-
(六) 其他	-	-	-	-	-	-	-	-	-	-
四 本年年末餘額	887,907,171.00	-	-	253,139,494.51	-	189,585,762.71	-	539,838,100.57	1,640,234,545.73	3,510,705,074.52

公司股東權益變動表

單位：人民幣元

編制單位：麗珠醫藥集團股份有限公司金額

項目	上年數				股本	其他權益工具		資本公積	減：庫存股	其他綜合收益	專項儲備	盈餘公積	未分配利潤	股東權益合計
	優先股	永續債	其他	資本公積										
一、上年年末餘額	-	-	-	1,436,829,269.06	923,938,139.00	-	-	192,539,249.36	-	539,838,100.57	-	3,956,460,232.78	7,049,604,990.77	
加：會計政策變更	-	-	-	-	-	-	-	-	-	-	-	-	-	
前期差錯更正	-	-	-	-	-	-	-	-	-	-	-	-	-	
其他	-	-	-	-	-	-	-	-	-	-	-	-	-	
二、本年初餘額	-	-	-	1,436,829,269.06	923,938,139.00	-	-	192,539,249.36	-	539,838,100.57	-	3,956,460,232.78	7,049,604,990.77	
三、本年增減變動金額（減少以「-」號填列）	-	-	-	-430,638,681.71	-17,592,409.00	-	-	3,390,568.69	196,616,427.46	-	-	-1,115,757,192.19	-1,752,214,141.67	
（一）綜合收益總額	-	-	-	-	-17,592,409.00	-	-	3,390,568.69	-	-	-	131,874,958.83	135,655,525.52	
（二）股東投入和減少資本	-	-	-	201,893,546.05	6,660,955.00	-	-	-448,420,977.74	196,616,427.46	-	-	-	-657,629,814.20	
1. 股東投入的普通股	-	-	-	-	-	-	-	-	-	-	-	-	-	
2. 其他權益工具持有者投入資本	-	-	-	-	-	-	-	-	-	-	-	-	-	
3. 股份支付計入股東權益的金額	-	-	-	-	-	-	-	-	-	-	-	-	-	
4. 其他	-	-	-	-	-	-	-	-	-	-	-	-	-	
（三）利潤分配	-	-	-	-	-19,253,364.00	-	-	-661,945,955.19	-	-	-	-1,247,632,149.02	-1,247,632,149.02	
1. 提取盈餘公積	-	-	-	-	-	-	-	-	-	-	-	-	-	
2. 提取一般風險準備	-	-	-	-	-	-	-	-	-	-	-	-	-	
3. 對股東的分配	-	-	-	-	-	-	-	-	-	-	-	-	-	
4. 其他	-	-	-	-	-	-	-	-	-	-	-	-	-	
（四）股東權益內部結構	-	-	-	-	-	-	-	-	-	-	-	-	-	
1. 資本公積轉增股本	-	-	-	-	-	-	-	-	-	-	-	-	-	
2. 盈餘公積轉增股本	-	-	-	-	-	-	-	-	-	-	-	-	-	
3. 彌補虧損	-	-	-	-	-	-	-	-	-	-	-	-	-	
4. 設定受益計劃變動額結轉留存收益	-	-	-	-	-	-	-	-	-	-	-	-	-	
5. 其他綜合收益結轉留存收益	-	-	-	-	-	-	-	-	-	-	-	-	-	
6. 其他	-	-	-	-	-	-	-	-	-	-	-	-	-	
（五）專項儲備	-	-	-	-	-	-	-	-	-	-	-	-	-	
1. 本期提取	-	-	-	-	-	-	-	-	-	-	-	-	-	
2. 本期使用	-	-	-	-	-	-	-	-	-	-	-	-	-	
（六）其他	-	-	-	-	-	-	-	-	-	-	-	-	-	
四、本年年末餘額	-	-	-	1,006,190,587.35	911,345,730.00	-	-	195,929,818.05	196,616,427.46	539,838,100.57	-	2,840,703,040.59	5,297,390,849.10	
				17,782,296.03									17,782,296.03	

董事長兼法定代表人：
朱保國

總裁：
劉大平

主管會計工作負責人及會計機構負責人：
王勝

一、公司基本情況

1992年3月，麗珠醫藥集團股份有限公司(以下簡稱「本公司」或「公司」)經珠海市經濟體制改革委員會[1992]29號文、廣東省企業股份制試點聯審小組和廣東省經濟體制改革委員會[1992]45號文批准，由澳門南粵(集團)有限公司、珠海市信用合作聯社、廣東省製藥工業公司、珠海市醫藥總公司、廣州醫藥保健品進出口公司、中國銀行珠海市分行、珠海桂花職工互助會等七家單位作為發起人，以其擁有的原中外合資有限責任公司的淨資產折價入股，同時向境內法人和內部職工定向募集股份，組建設立為定向募集的股份有限公司。

1993年，經廣東省證券監督管理委員會粵證監發字[1993]001號文、中國人民銀行深圳經濟特區分行深人銀複字[1993]第239號文及中國證券監督管理委員會證監發審字[1993]19號文批准，公司在深圳證券交易所上市。

1998年，公司的發起人股東珠海市信用合作聯社、廣東省製藥工業公司、珠海桂花職工互助會、中國銀行珠海市分行分別與中國光大(集團)總公司簽訂《股權轉讓協議》，將其所持有的股份全部轉讓給中國光大(集團)總公司，轉讓後中國光大(集團)總公司持有公司境內法人股38,917,518股。公司的外資發起人股東澳門南粵(集團)有限公司與中國光大醫藥有限公司簽訂《股權轉讓協議》，將其所持有的外資法人股18,893,448股全部轉讓給中國光大醫藥有限公司。

2002年4月12日，中國光大(集團)總公司與西安東盛集團有限公司簽訂《股權托管協議》，中國光大(集團)總公司將其所持有的公司境內法人股38,917,518股托管給西安東盛集團有限公司。2004年12月21日西安東盛集團有限公司受讓中國光大(集團)總公司持有公司法人股38,917,518股，截至2004年12月31日中國光大(集團)總公司不再持有公司股份，西安東盛集團有限公司直接持有公司法人股38,917,518股，佔公司總股本的12.72%。

財務報表附註

(除特別註明外，金額單位為人民幣元)

一、公司基本情況(續)

2005年2月4日，健康元藥業集團股份有限公司(以下簡稱「健康元集團」)與西安東盛集團有限公司簽訂了《股權轉讓協議》和《股權質押協議》，西安東盛集團有限公司將持有的公司境內法人股38,917,518股(佔公司股本總額的12.72%)直接轉讓、質押給健康元集團。2006年8月3日，該38,917,518股境內法人股完成過戶給健康元集團的手續。

截至2012年12月31日，健康元集團及其子公司通過協議受讓及從二級市場直接購買等方式共擁有公司股份140,122,590股，佔公司總股本的47.3832%，為公司第一大股東，並對公司擁有實際控制權。其中以廣州市保科力貿易公司名義持有的6,059,428股法人股尚未完成過戶給健康元集團的手續。

截至2025年12月31日，公司股本887,907,171元。

公司註冊地及總部位於珠海市金灣區創業北路38號。

公司所處行業為製藥行業。

本公司及子公司業務性質和主要經營活動：以醫藥產品的研發、生產及銷售為主業，產品涵蓋製劑產品、原料藥和中間體及診斷試劑及設備，覆蓋了消化道、輔助生殖、精神及腫瘤免疫等眾多治療領域。

報告期內本公司主營業務未發生變更。

本財務報表及財務報表附註業經本公司第十一屆董事會第三十三次會議於2026年3月24日批准。

財務報表附註

(除特別註明外，金額單位為人民幣元)

二、財務報表的編制基礎

本財務報表按照財政部頒佈的企業會計準則及其應用指南、解釋及其他有關規定(統稱「企業會計準則」)編制。此外，本公司還按照中國證監會《公開發行證券的公司信息披露編報規則第15號—財務報告的一般規定》(2023年修訂)披露有關財務信息。

本財務報表以持續經營為基礎列報。

本公司會計核算以權責發生制為基礎。除某些金融工具外，本財務報表均以歷史成本為計量基礎。資產如果發生減值，則按照相關規定計提相應的減值準備。

三、重要會計政策及會計估計

本公司根據自身生產經營特點，確定研發費用資本化條件以及收入確認政策，具體會計政策見附註三、22和附註三、29。

1、遵循企業會計準則的聲明

本財務報表符合企業會計準則的要求，真實、完整地反映了本公司2025年12月31日的合併及公司財務狀況以及2025年度的合併及公司經營成果和合併及公司現金流量等有關信息。

2、會計期間

本公司的會計期間分為年度和中期，會計中期指短於一個完整的會計年度的報告期間。本公司會計年度採用公曆年度，即每年自1月1日起至12月31日止。

3、營業周期

本公司以12個月作為一個營業周期，並以其作為資產和負債的流動性劃分標準。

4、記賬本位幣

人民幣為本公司及境內子公司經營所處的主要經濟環境中的貨幣，本公司及境內子公司以人民幣為記賬本位幣。本公司之境外子公司根據其經營所處的主要經濟環境中的貨幣確定港幣、澳門幣、印尼盾和美元為其記賬本位幣。本公司編制本財務報表時所採用的貨幣為人民幣。

財務報表附註

(除特別註明外，金額單位為人民幣元)

三、重要會計政策及會計估計(續)

5、重要性標準確定方法和選擇依據

項目	重要性標準
重要的單項計提壞賬準備的應收款項	單項計提金額佔各類應收款項總額5%以上且金額大於5,000萬元
本期重要的應收款項核銷	單項核銷金額佔各類應收款項總額5%以上且金額大於5,000萬元
重要的在建工程	單個項目的預算投入金額佔合併資產總額5%以上且金額大於1億元
賬齡超過一年的重要合同負債	單項賬齡超過1年的合同負債佔合同負債總額的10%以上且金額大於5,000萬元
賬齡超過一年的重要應付賬款、其他應付款	單項賬齡超過1年的應付賬款／其他應付款佔應付賬款／其他應付款總額的10%以上且金額大於5,000萬元
重要的非全資子公司	子公司的資產總額、營業收入、淨利潤(或虧損額絕對值)之一或同時佔合併財務報表相應項目10%以上
重要的資本化研發項目	單個項目期末餘額佔開發支出期末餘額10%以上且金額大於1億元
重要的投資活動項目	單項投資活動佔收到或支付投資活動相關的現金流入或流出總額的10%以上且金額大於1億元
重要的合營企業或聯營企業	對單個被投資單位的長期股權投資賬面價值佔合併淨資產總額3%以上且金額大於5億元，或長期股權投資權益法下投資損益佔合併淨利潤的10%以上

6、同一控制下和非同一控制下企業合併的會計處理方法

(1) 同一控制下企業合併

對於同一控制下的企業合併，合併方在合併中取得的被合併方的資產、負債，按合併日被合併方在最終控制方合併財務報表中的賬面價值計量。合併對價的賬面價值與合併中取得的淨資產賬面價值的差額調整資本公積(股本溢價)，資本公積(股本溢價)不足沖減的，調整留存收益。

三、重要會計政策及會計估計(續)

6、同一控制下和非同一控制下企業合併的會計處理方法(續)

(1) 同一控制下企業合併(續)

通過多次交易分步實現同一控制下的企業合併

在個別財務報表中，以合併日持股比例計算的合併日應享有被合併方淨資產在最終控制方合併財務報表中的賬面價值的份額作為該項投資的初始投資成本；初始投資成本與合併前持有投資的賬面價值加上合併日新支付對價的賬面價值之和的差額，調整資本公積(股本溢價)，資本公積不足沖減的，調整留存收益。

在合併財務報表中，合併方在合併中取得的被合併方的資產、負債，按合併日在最終控制方合併財務報表中的賬面價值計量；合併前持有投資的賬面價值加上合併日新支付對價的賬面價值之和，與合併中取得的淨資產賬面價值的差額，調整資本公積(股本溢價)，資本公積不足沖減的，調整留存收益。合併方在取得被合併方控制權之前持有的長期股權投資，在取得原股權之日與合併方與被合併方同處於同一方最終控制之日孰晚日起至合併日之間已確認有關損益、其他綜合收益和其他所有者權益變動，應分別沖減比較報表期間的期初留存收益或當期損益。

(2) 非同一控制下企業合併

對於非同一控制下的企業合併，合併成本為購買日為取得對被購買方的控制權而付出的資產、發生或承擔的負債以及發行的權益性證券的公允價值。在購買日，取得的被購買方的資產、負債及或有負債按公允價值確認。

對合併成本大於合併中取得的被購買方可辨認淨資產公允價值份額的差額，確認為商譽，按成本扣除累計減值準備進行後續計量；對合併成本小於合併中取得的被購買方可辨認淨資產公允價值份額的差額，經覆核後計入當期損益。

三、重要會計政策及會計估計(續)

6、同一控制下和非同一控制下企業合併的會計處理方法(續)

(2) 非同一控制下企業合併(續)

通過多次交易分步實現非同一控制下的企業合併

在個別財務報表中，以購買日之前所持被購買方的股權投資的賬面價值與購買日新增投資成本之和，作為該項投資的初始投資成本。購買日之前持有的股權投資因採用權益法核算而確認的其他綜合收益，購買日對這部分其他綜合收益不作處理，在處置該項投資時採用與被投資單位直接處置相關資產或負債相同的基礎進行會計處理；因被投資方除淨損益、其他綜合收益和利潤分配以外的其他所有者權益變動而確認的所有者權益，在處置該項投資時轉入處置期間的當期損益。購買日之前持有的股權投資採用公允價值計量的，原計入其他綜合收益的累計公允價值變動在改按成本法核算時轉入留存收益。

在合併財務報表中，合併成本為購買日支付的對價與購買日之前已經持有的被購買方的股權在購買日的公允價值之和。對於購買日之前已經持有的被購買方的股權，按照該股權在購買日的公允價值進行重新計量，公允價值與其賬面價值之間的差額計入當期投資收益；購買日之前已經持有的被購買方的股權涉及其他綜合收益、其他所有者權益變動轉為購買日當期收益，由於被投資方重新計量設定收益計劃淨負債或淨資產變動而產生的其他綜合收益以及原指定為以公允價值計量且其變動計入其他綜合收益的非交易性權益工具投資相關的其他綜合收益除外。

(3) 企業合併中有關交易費用的處理

為進行企業合併發生的審計、法律服務、評估諮詢等中介費用以及其他相關管理費用，於發生時計入當期損益。作為合併對價發行的權益性證券或債務性證券的交易費用，計入權益性證券或債務性證券的初始確認金額。

三、重要會計政策及會計估計(續)

7、控制的判斷標準和合併財務報表編制方法

(1) 控制的判斷標準

合併財務報表的合併範圍以控制為基礎予以確定。控制，是指本公司擁有對被投資單位的權力，通過參與被投資單位的相關活動而享有可變回報，並且有能力運用對被投資單位的權力影響其回報金額。當相關事實和情況的變化導致對控制定義所涉及的相關要素發生變化時，本公司將進行重新評估。

在判斷是否將結構化主體納入合併範圍時，本公司綜合所有事實和情況，包括評估結構化主體設立目的和設計、識別可變回報的類型、通過參與其相關活動是否承擔了部分或全部的回報可變性等的基礎上評估是否控制該結構化主體。

(2) 合併財務報表編制方法

合併財務報表以本公司和子公司的財務報表為基礎，根據其他有關資料，由本公司編制。在編制合併財務報表時，本公司和子公司的會計政策和會計期間要求保持一致，公司間的重大交易和往來餘額予以抵銷。

在報告期內因同一控制下企業合併增加的子公司以及業務，視同該子公司以及業務自同受最終控制方控制之日起納入本公司的合併範圍，將其自同受最終控制方控制之日起的經營成果、現金流量分別納入合併利潤表、合併現金流量表中。

在報告期內因非同一控制下企業合併增加的子公司以及業務，將該子公司以及業務自購買日至報告期末的收入、費用、利潤納入合併利潤表，將其現金流量納入合併現金流量表。

子公司的股東權益中不屬於本公司所擁有的部分，作為少數股東權益在合併資產負債表中股東權益項下單獨列示；子公司當期淨損益中屬於少數股東權益的份額，在合併利潤表中淨利潤項目下以「少數股東損益」項目列示。少數股東分擔的子公司的虧損超過了少數股東在該子公司期初所有者權益中所享有的份額，其餘額仍沖減少數股東權益。

(3) 購買子公司少數股東股權

因購買少數股權新取得的長期股權投資成本與按照新增持股比例計算應享有子公司自購買日或合併日開始持續計算的淨資產份額之間的差額，以及在不喪失控制權的情況下因部分處置對子公司的股權投資而取得的處置價款與處置長期股權投資相對應享有子公司自購買日或合併日開始持續計算的淨資產份額之間的差額，均調整合併資產負債表中的資本公積(股本溢價)，資本公積不足沖減的，調整留存收益。

三、重要會計政策及會計估計(續)

7、控制的判斷標準和合併財務報表編制方法(續)

(4) 喪失子公司控制權的處理

因處置部分股權投資或其他原因喪失了對原有子公司控制權的，剩餘股權按照其在喪失控制權日的公允價值進行重新計量；處置股權取得的對價與剩餘股權公允價值之和，減去按原持股比例計算應享有原有子公司自購買日開始持續計算的淨資產賬面價值的份額與商譽之和，形成的差額計入喪失控制權當期的投資收益。

與原有子公司的股權投資相關的其他綜合收益應當在喪失控制權時採用與原有子公司直接處置相關資產或負債相同的基礎進行會計處理，與原有子公司相關的涉及權益法核算下的其他所有者權益變動應當在喪失控制權時轉入當期損益。

(5) 分步處置股權直至喪失控制權的處理

通過多次交易分步處置股權直至喪失控制權的各項交易的條款、條件以及經濟影響符合以下一種或多種情況的，本公司將多次交易事項作為一攬子交易進行會計處理：

- ① 這些交易是同時或者在考慮了彼此影響的情況下訂立的；
- ② 這些交易整體才能達成一項完整的商業結果；
- ③ 一項交易的發生取決於其他至少一項交易的發生；
- ④ 一項交易單獨看是不經濟的，但是和其他交易一並考慮時是經濟的。

在個別財務報表中，分步處置股權直至喪失控制權的各項交易不屬於「一攬子交易」的，結轉每一次處置股權相對應的長期股權投資的賬面價值，所得價款與處置長期股權投資賬面價值之間的差額計入當期投資收益；屬於「一攬子交易」的，在喪失控制權之前每一次處置價款與所處置的股權對應的長期股權投資賬面價值之間的差額，先確認為其他綜合收益，到喪失控制權時再一並轉入喪失控制權的當期損益。

三、重要會計政策及會計估計 (續)

7、控制的判斷標準和合併財務報表編制方法 (續)

(5) 分步處置股權直至喪失控制權的處理 (續)

在合併財務報表中，分步處置股權直至喪失控制權時，剩餘股權的計量以及有關處置股權損益的核算比照前述「喪失子公司控制權的處理」。在喪失控制權之前每一次處置價款與處置投資對應的享有該子公司自購買日開始持續計算的淨資產賬面價值份額之間的差額，分別進行如下處理：

- ① 屬於「一攬子交易」的，確認為其他綜合收益。在喪失控制權時一並轉入喪失控制權當期的損益。
- ② 不屬於「一攬子交易」的，作為權益性交易計入資本公積(股本溢價)。在喪失控制權時不得轉入喪失控制權當期的損益。

8、合營安排的分類及共同經營的會計處理方法

合營安排，是指一項由兩個或兩個以上的參與方共同控制的安排。本公司合營安排分為共同經營和合營企業。

(1) 共同經營

共同經營是指本公司享有該安排相關資產且承擔該安排相關負債的合營安排。

本公司確認與共同經營中利益份額相關的下列項目，並按照相關企業會計準則的規定進行會計處理：

- A、 確認單獨所持有的資產，以及按其份額確認共同持有的資產；
- B、 確認單獨所承擔的負債，以及按其份額確認共同承擔的負債；
- C、 確認出售其享有的共同經營產出份額所產生的收入；
- D、 按其份額確認共同經營因出售產出所產生的收入；
- E、 確認單獨所發生的費用，以及按其份額確認共同經營發生的費用。

財務報表附註

(除特別註明外，金額單位為人民幣元)

三、重要會計政策及會計估計(續)

8、合營安排的分類及共同經營的會計處理方法(續)

(2) 合營企業

合營企業是指本公司僅對該安排的淨資產享有權利的合營安排。

本公司按照長期股權投資有關權益法核算的規定對合營企業的投資進行會計處理。

9、現金及現金等價物的確定標準

本公司現金及現金等價物包括庫存現金、可以隨時用於支付的存款以及本公司持有的期限短(一般為從購買日起，三個月內到期)、流動性強、易於轉換為已知金額的現金、價值變動風險很小的投資。

10、外幣業務和外幣報表折算

(1) 外幣業務

本公司發生的外幣交易在初始確認時，按交易日的即期匯率(通常指中國人民銀行公佈的當日外匯牌價的中間價，下同)折算為記賬本位幣金額，但公司發生的外幣兌換業務或涉及外幣兌換的交易事項，按照實際採用的匯率折算為記賬本位幣金額。

資產負債表日，對外幣貨幣性項目，採用資產負債表日即期匯率折算。因資產負債表日即期匯率與初始確認時或者前一資產負債表日即期匯率不同而產生的匯兌差額，計入當期損益；對以歷史成本計量的外幣非貨幣性項目，仍採用交易發生日的即期匯率折算；對以公允價值計量的外幣非貨幣性項目，採用公允價值確定日的即期匯率折算，折算後的記賬本位幣金額與原記賬本位幣金額的差額，根據非貨幣性項目的性質計入當期損益或其他綜合收益。

(2) 外幣財務報表的折算

資產負債表日，對境外子公司外幣財務報表進行折算時，資產負債表中的資產和負債項目，採用資產負債表日的即期匯率折算，股東權益項目除「未分配利潤」外，其他項目採用發生日的即期匯率折算。

利潤表中的收入和費用項目，採用交易發生日的即期匯率折算。

現金流量表所有項目均按照現金流量發生日的即期匯率折算。匯率變動對現金的影響額作為調節項目，在現金流量表中單獨列示「匯率變動對現金及現金等價物的影響」項目反映。

財務報表附註

(除特別註明外，金額單位為人民幣元)

三、重要會計政策及會計估計(續)

10、外幣業務和外幣報表折算(續)

(2) 外幣財務報表的折算(續)

由於財務報表折算而產生的差額，在資產負債表股東權益項目下的「其他綜合收益」項目反映。

處置境外經營並喪失控制權時，將資產負債表中股東權益項目下列示的、與該境外經營相關的外幣報表折算差額，全部或按處置該境外經營的比例轉入處置當期損益。

11、金融工具

金融工具是指形成一方的金融資產，並形成其他方的金融負債或權益工具的合同。

(1) 金融工具的確認和終止確認

本公司於成為金融工具合同的一方時確認一項金融資產或金融負債。

金融資產滿足下列條件之一的，終止確認：

- ① 收取該金融資產現金流量的合同權利終止；
- ② 該金融資產已轉移，且符合下述金融資產轉移的終止確認條件。

金融負債的現時義務全部或部分已經解除的，終止確認該金融負債或其一部分。本公司(債務人)與債權人之間簽訂協議，以承擔新金融負債方式替換現存金融負債，且新金融負債與現存金融負債的合同條款實質上不同的，終止確認現存金融負債，並同時確認新金融負債。

以常規方式買賣金融資產，按交易日進行會計確認和終止確認。

(2) 金融資產分類和計量

本公司在初始確認時根據管理金融資產的業務模式和金融資產的合同現金流量特徵，將金融資產分為以下三類：以攤餘成本計量的金融資產、以公允價值計量且其變動計入其他綜合收益的金融資產、以公允價值計量且其變動計入當期損益的金融資產。

金融資產在初始確認時以公允價值計量。對於以公允價值計量且其變動計入當期損益的金融資產，相關交易費用直接計入當期損益；對於其他類別的金融資產，相關交易費用計入初始確認金額。因銷售產品或提供勞務而產生的、未包含或不考慮重大融資成分的應收款項，本公司按照預期有權收取的對價金額作為初始確認金額。

三、重要會計政策及會計估計(續)

11、金融工具(續)

(2) 金融資產分類和計量(續)

① 以攤餘成本計量的金融資產

本公司將同時符合下列條件且未被指定為以公允價值計量且其變動計入當期損益的金融資產，分類為以攤餘成本計量的金融資產：

- A、 本公司管理該金融資產的業務模式是以收取合同現金流量為目標；
- B、 該金融資產的合同條款規定，在特定日期產生的現金流量，僅為對本金和以未償付本金金額為基礎的利息的支付。

初始確認後，對於該類金融資產採用實際利率法以攤餘成本計量。以攤餘成本計量且不屬於任何套期關係的一部分的金融資產所產生的利得或損失，在終止確認、按照實際利率法攤銷或確認減值時，計入當期損益。

② 以公允價值計量且其變動計入其他綜合收益的金融資產

本公司將同時符合下列條件且未被指定為以公允價值計量且其變動計入當期損益的金融資產，分類為以公允價值計量且其變動計入其他綜合收益的金融資產：

- A、 本公司管理該金融資產的業務模式既以收取合同現金流量為目標又以出售該金融資產為目標；
- B、 該金融資產的合同條款規定，在特定日期產生的現金流量，僅為對本金和以未償付本金金額為基礎的利息的支付。

初始確認後，對於該類金融資產以公允價值進行後續計量。採用實際利率法計算的利息、減值損失或利得及匯兌損益計入當期損益，其他利得或損失計入其他綜合收益。終止確認時，將之前計入其他綜合收益的累計利得或損失從其他綜合收益中轉出，計入當期損益。

③ 以公允價值計量且其變動計入當期損益的金融資產

除上述以攤餘成本計量和以公允價值計量且其變動計入其他綜合收益的金融資產外，本公司將其餘所有的金融資產分類為以公允價值計量且其變動計入當期損益的金融資產。在初始確認時，為消除或顯著減少會計錯配，本公司將部分本應以攤餘成本計量或以公允價值計量且其變動計入其他綜合收益的金融資產不可撤銷地指定為以公允價值計量且其變動計入當期損益的金融資產。

初始確認後，對於該類金融資產以公允價值進行後續計量，產生的利得或損失(包括利息和股利收入)計入當期損益，除非該金融資產屬於套期關係的一部分。

三、重要會計政策及會計估計(續)

11、金融工具(續)

(2) 金融資產分類和計量(續)

③ 以公允價值計量且其變動計入當期損益的金融資產(續)

但是，對於非交易性權益工具投資，本公司在初始確認時將其不可撤銷地指定為以公允價值計量且其變動計入其他綜合收益的金融資產。該指定在單項投資的基礎上作出，且相關投資從發行方的角度符合權益工具的定義。

初始確認後，對於該類金融資產以公允價值進行後續計量。滿足條件的股利收入計入損益，其他利得或損失及公允價值變動計入其他綜合收益。終止確認時，將之前計入其他綜合收益的累計利得或損失從其他綜合收益中轉出，計入留存收益。

管理金融資產的業務模式，是指本公司如何管理金融資產以產生現金流量。業務模式決定本公司所管理金融資產現金流量的來源是收取合同現金流量、出售金融資產還是兩者兼有。本公司以客觀事實為依據、以關鍵管理人員決定的對金融資產進行管理的特定業務目標為基礎，確定管理金融資產的業務模式。

本公司對金融資產的合同現金流量特徵進行評估，以確定相關金融資產在特定日期產生的合同現金流量是否僅為對本金和以未償付本金金額為基礎的利息的支付。其中，本金是指金融資產在初始確認時的公允價值；利息包括對貨幣時間價值、與特定時期末償付本金金額相關的信用風險、以及其他基本借貸風險、成本和利潤的對價。此外，本公司對可能導致金融資產合同現金流量的時間分佈或金額發生變更的合同條款進行評估，以確定其是否滿足上述合同現金流量特徵的要求。

僅在本公司改變管理金融資產的業務模式時，所有受影響的相關金融資產在業務模式發生變更後的首個報告期間的第一天進行重分類，否則金融資產在初始確認後不得進行重分類。

(3) 金融負債分類和計量

本公司的金融負債於初始確認時分類為：以公允價值計量且其變動計入當期損益的金融負債、以攤餘成本計量的金融負債。對於未劃分為以公允價值計量且其變動計入當期損益的金融負債的，相關交易費用計入其初始確認金額。

① 以公允價值計量且其變動計入當期損益的金融負債

以公允價值計量且其變動計入當期損益的金融負債，包括交易性金融負債和初始確認時指定為以公允價值計量且其變動計入當期損益的金融負債。對於此類金融負債，按照公允價值進行後續計量，公允價值變動形成的利得或損失以及與該等金融負債相關的股利和利息支出計入當期損益。

三、重要會計政策及會計估計(續)

11、金融工具(續)

(3) 金融負債分類和計量

② 以攤餘成本計量的金融負債

其他金融負債採用實際利率法，按攤餘成本進行後續計量，終止確認或攤銷產生的利得或損失計入當期損益。

③ 金融負債與權益工具的區分

金融負債，是指符合下列條件之一的負債：

- A、 向其他方交付現金或其他金融資產的合同義務。
- B、 在潛在不利條件下，與其他方交換金融資產或金融負債的合同義務。
- C、 將來須用或可用企業自身權益工具進行結算的非衍生工具合同，且企業根據該合同將交付可變數量的自身權益工具。
- D、 將來須用或可用企業自身權益工具進行結算的衍生工具合同，但以固定數量的自身權益工具交換固定金額的現金或其他金融資產的衍生工具合同除外。

權益工具，是指能證明擁有某個企業在扣除所有負債後的資產中剩餘權益的合同。

如果本公司不能無條件地避免以交付現金或其他金融資產來履行一項合同義務，則該合同義務符合金融負債的定義。

如果一項金融工具須用或可用本公司自身權益工具進行結算，需要考慮用於結算該工具的本公司自身權益工具，是作為現金或其他金融資產的替代品，還是為了使該工具持有方享有在發行方扣除所有負債後的資產中的剩餘權益。如果是前者，該工具是本公司的金融負債；如果是後者，該工具是本公司的權益工具。

(4) 衍生金融工具及嵌入衍生工具

本公司衍生金融工具包括遠期外匯合約。初始以衍生交易合同簽訂當日的公允價值進行計量，並以其公允價值進行後續計量。公允價值為正數的衍生金融工具確認為一項資產，公允價值為負數的確認為一項負債。因公允價值變動而產生的任何不符合套期會計規定的利得或損失，直接計入當期損益。

財務報表附註

(除特別註明外，金額單位為人民幣元)

三、重要會計政策及會計估計(續)

11、金融工具(續)

(4) 衍生金融工具及嵌入衍生工具(續)

對包含嵌入衍生工具的混合工具，如主合同為金融資產的，混合工具作為一個整體適用金融資產分類的相關規定。如主合同並非金融資產，且該混合工具不是以公允價值計量且其變動計入當期損益進行會計處理，嵌入衍生工具與該主合同在經濟特徵及風險方面不存在緊密關係，且與嵌入衍生工具條件相同，單獨存在的工具符合衍生工具定義的，嵌入衍生工具從混合工具中分拆，作為單獨的衍生金融工具處理。如果無法在取得時或後續的資產負債表日對嵌入衍生工具進行單獨計量，則將混合工具整體指定為以公允價值計量且其變動計入當期損益的金融資產或金融負債。

(5) 金融工具的公允價值

金融資產和金融負債的公允價值確定方法見附註三、12。

(6) 金融資產減值

本公司以預期信用損失為基礎，對下列項目進行減值會計處理並確認損失準備：

- A、以攤餘成本計量的金融資產；
- B、以公允價值計量且其變動計入其他綜合收益的應收款項和債務工具投資；
- C、《企業會計準則第14號—收入》定義的合同資產；
- D、租賃應收款；
- E、財務擔保合同(以公允價值計量且其變動計入當期損益、金融資產轉移不符合終止確認條件或繼續涉入被轉移金融資產所形成的除外)。

預期信用損失的計量

預期信用損失，是指以發生違約的風險為權重的金融工具信用損失的加權平均值。信用損失，是指本公司按照原實際利率折現的、根據合同應收的所有合同現金流量與預期收取的所有現金流量之間的差額，即全部現金短缺的現值。

本公司考慮有關過去事項、當前狀況以及對未來經濟狀況的預測等合理且有依據的信息，以發生違約的風險為權重，計算合同應收的現金流量與預期能收到的現金流量之間差額的現值的概率加權金額，確認預期信用損失。

三、重要會計政策及會計估計(續)

11、金融工具(續)

(6) 金融資產減值(續)

預期信用損失的計量(續)

本公司對於處於不同階段的金融工具的預期信用損失分別進行計量。金融工具自初始確認後信用風險未顯著增加的，處於第一階段，本公司按照未來12個月內的預期信用損失計量損失準備；金融工具自初始確認後信用風險已顯著增加但尚未發生信用減值的，處於第二階段，本公司按照該工具整個存續期的預期信用損失計量損失準備；金融工具自初始確認後已經發生信用減值的，處於第三階段，本公司按照該工具整個存續期的預期信用損失計量損失準備。

對於在資產負債表日具有較低信用風險的金融工具，本公司假設其信用風險自初始確認後並未顯著增加，按照未來12個月內的預期信用損失計量損失準備。

整個存續期預期信用損失，是指因金融工具整個預計存續期內所有可能發生的違約事件而導致的預期信用損失。未來12個月內預期信用損失，是指因資產負債表日後12個月內(若金融工具的預計存續期少於12個月，則為預計存續期)可能發生的金融工具違約事件而導致的預期信用損失，是整個存續期預期信用損失的一部分。

在計量預期信用損失時，本公司需考慮的最長期限為企業面臨信用風險的最長合同期限(包括考慮續約選擇權)。

本公司對於處於第一階段和第二階段、以及較低信用風險的金融工具，按照其未扣除減值準備的賬面餘額和實際利率計算利息收入。對於處於第三階段的金融工具，按照其賬面餘額減已計提減值準備後的攤餘成本和實際利率計算利息收入。

對於應收票據、應收賬款、應收款項融資、其他應收款、合同資產等應收款項，若某一客戶信用風險特徵與組合中其他客戶顯著不同，或該客戶信用風險特徵發生顯著變化，本公司對該應收款項單項計提壞賬準備。除單項計提壞賬準備的應收款項之外，本公司依據信用風險特徵對應收款項劃分組合，在組合基礎上計算壞賬準備。

應收票據、應收賬款和合同資產

對於應收票據、應收賬款、合同資產，無論是否存在重大融資成分，本公司始終按照相當於整個存續期內預期信用損失的金額計量其損失準備。

當單項金融資產或合同資產無法以合理成本評估預期信用損失的信息時，本公司依據信用風險特徵對應收票據、應收賬款和合同資產劃分組合，在組合基礎上計算預期信用損失，確定組合的依據如下：

財務報表附註

(除特別註明外，金額單位為人民幣元)

三、重要會計政策及會計估計(續)

11、金融工具(續)

(6) 金融資產減值(續)

應收票據、應收賬款和合同資產(續)

A、應收票據

- 應收票據組合1：銀行承兌匯票
- 應收票據組合2：商業承兌匯票

B、應收賬款

- 應收賬款組合1：應收境內客戶
- 應收賬款組合2：應收境外客戶
- 應收賬款組合3：合併範圍內各公司的應收款項合同資產
- 合同資產組合：產品銷售

對於劃分為組合的應收票據、合同資產，本公司參考歷史信用損失經驗，結合當前狀況以及對未來經濟狀況的預測，通過違約風險敞口和整個存續期預期信用損失率，計算預期信用損失。

對於劃分為組合的應收賬款，本公司參考歷史信用損失經驗，結合當前狀況以及對未來經濟狀況的預測，編制應收賬款賬齡與整個存續期預期信用損失率對照表，計算預期信用損失。應收賬款的賬齡自入賬之日起計算。

其他應收款

本公司依據信用風險特徵將其他應收款劃分為若干組合，在組合基礎上計算預期信用損失，確定組合的依據如下：

- 其他應收款組合1：應收出口退稅款
- 其他應收款組合2：應收保證金和押金及租賃費
- 其他應收款組合3：應收其他款項
- 其他應收款組合4：合併範圍內各公司的其他應收款

對劃分為組合的其他應收款，本公司通過違約風險敞口和未來12個月內或整個存續期預期信用損失率，計算預期信用損失。對於按賬齡劃分組合的其他應收款，賬齡自確認之日起計算。

三、重要會計政策及會計估計(續)

11、金融工具(續)

(6) 金融資產減值(續)

債權投資、其他債權投資

對於債權投資和其他債權投資，本公司按照投資的性質，根據交易對手和風險敞口的各種類型，通過違約風險敞口和未來12個月內或整個存續期預期信用損失率，計算預期信用損失。

信用風險顯著增加的評估

本公司通過比較金融工具在資產負債表日發生違約的風險與在初始確認日發生違約的風險，以確定金融工具預計存續期內發生違約風險的相對變化，以評估金融工具的信用風險自初始確認後是否已顯著增加。

在確定信用風險自初始確認後是否顯著增加時，本公司考慮無須付出不必要的額外成本或努力即可獲得的合理且有依據的信息，包括前瞻性信息。本公司考慮的信息包括：

- 債務人未能按合同到期日支付本金和利息的情況；
- 已發生的或預期的金融工具的外部或內部信用評級(如有)的嚴重惡化；

三、重要會計政策及會計估計(續)

11、金融工具(續)

(6) 金融資產減值(續)

信用風險顯著增加的評估(續)

- 已發生的或預期的債務人經營成果的嚴重惡化；
- 現存的或預期的技術、市場、經濟或法律環境變化，並將對債務人對本公司的還款能力產生重大不利影響。

根據金融工具的性質，本公司以單項金融工具或金融工具組合為基礎評估信用風險是否顯著增加。以金融工具組合為基礎進行評估時，本公司可基於共同信用風險特徵對金融工具進行分類，例如逾期信息和信用風險評級。

如果逾期超過30日，本公司確定金融工具的信用風險已經顯著增加。

已發生信用減值的金融資產

本公司在資產負債表日評估以攤餘成本計量的金融資產和以公允價值計量且其變動計入其他綜合收益的債權投資是否已發生信用減值。當對金融資產預期未來現金流量具有不利影響的一項或多項事件發生時，該金融資產成為已發生信用減值的金融資產。金融資產已發生信用減值的證據包括下列可觀察信息：

- 發行方或債務人發生重大財務困難；
- 債務人違反合同，如償付利息或本金違約或逾期等；
- 本公司出於與債務人財務困難有關的經濟或合同考慮，給予債務人在任何其他情況下都不會做出的讓步；
- 債務人很可能破產或進行其他財務重組；
- 發行方或債務人財務困難導致該金融資產的活躍市場消失。

預期信用損失準備的列報

為反映金融工具的信用風險自初始確認後的變化，本公司在每個資產負債表日重新計量預期信用損失，由此形成的損失準備的增加或轉回金額，應當作為減值損失或利得計入當期損益。對於以攤餘成本計量的金融資產，損失準備抵減該金融資產在資產負債表中列示的賬面價值；對於以公允價值計量且其變動計入其他綜合收益的債權投資，本公司在其他綜合收益中確認其損失準備，不抵減該金融資產的賬面價值。

三、重要會計政策及會計估計(續)

11、金融工具(續)

(6) 金融資產減值(續)

核銷

如果本公司不再合理預期金融資產合同現金流量能夠全部或部分收回，則直接減記該金融資產的賬面餘額。這種減記構成相關金融資產的終止確認。這種情況通常發生在本公司確定債務人沒有資產或收入來源可產生足夠的現金流量以償還將被減記的金額。但是，按照本公司收回到期款項的程序，被減記的金融資產仍可能受到執行活動的影響。

已減記的金融資產以後又收回的，作為減值損失的轉回計入收回當期的損益。

(7) 金融資產轉移

金融資產轉移，是指將金融資產讓與或交付給該金融資產發行方以外的另一方(轉入方)。

本公司已將金融資產所有權上幾乎所有的風險和報酬轉移給轉入方的，終止確認該金融資產；保留了金融資產所有權上幾乎所有的風險和報酬的，不終止確認該金融資產。

本公司既沒有轉移也沒有保留金融資產所有權上幾乎所有的風險和報酬的，分別下列情況處理：放棄了對該金融資產控制的，終止確認該金融資產並確認產生的資產和負債；未放棄對該金融資產控制的，按照其繼續涉入所轉移金融資產的程度確認有關金融資產，並相應確認有關負債。

(8) 金融資產和金融負債的抵銷

當本公司具有抵銷已確認金融資產和金融負債的法定權利，且目前可執行該種法定權利，同時本公司計劃以淨額結算或同時變現該金融資產和清償該金融負債時，金融資產和金融負債以相互抵銷後的金額在資產負債表內列示。除此以外，金融資產和金融負債在資產負債表內分別列示，不予相互抵銷。

財務報表附註

(除特別註明外，金額單位為人民幣元)

三、重要會計政策及會計估計(續)

12、公允價值計量

公允價值是指市場參與者在計量日發生的有序交易中，出售一項資產所能收到或者轉移一項負債所需支付的價格。

本公司以公允價值計量相關資產或負債，假定出售資產或者轉移負債的有序交易在相關資產或負債的主要市場進行；不存在主要市場的，本公司假定該交易在相關資產或負債的最有利市場進行。主要市場(或最有利市場)是本公司在計量日能夠進入的交易市場。本公司採用市場參與者在對該資產或負債定價時為實現其經濟利益最大化所使用的假設。

存在活躍市場的金融資產或金融負債，本公司採用活躍市場中的報價確定其公允價值。金融工具不存在活躍市場的，本公司採用估值技術確定其公允價值。但在有限的情況下，本公司利用初始確認日後可獲得的關於被投資方業績和經營的所有信息，判斷成本能否代表公允價值。成本可代表相關金融資產在該分佈範圍內對公允價值的最佳估計的，以該成本代表其在該分佈範圍內對公允價值的恰當估計。

以公允價值計量非金融資產的，考慮市場參與者將該資產用於最佳用途產生經濟利益的能力，或者將該資產出售給能夠用於最佳用途的其他市場參與者產生經濟利益的能力。

本公司採用在當前情況下適用並且有足夠可利用數據和其他信息支持的估值技術，優先使用相關可觀察輸入值，只有在可觀察輸入值無法取得或取得不切實可行的情況下，才使用不可觀察輸入值。

在財務報表中以公允價值計量或披露的資產和負債，根據對公允價值計量整體而言具有重要意義的最低層次輸入值，確定所屬的公允價值層次：第一層次輸入值，是在計量日能夠取得的相同資產或負債在活躍市場上未經調整的報價；第二層次輸入值，是除第一層次輸入值外相關資產或負債直接或間接可觀察的輸入值；第三層次輸入值，是相關資產或負債的不可觀察輸入值。

每個資產負債表日，本公司對在財務報表中確認的持續以公允價值計量的資產和負債進行重新評估，以確定是否在公允價值計量層次之間發生轉換。

財務報表附註

(除特別註明外，金額單位為人民幣元)

三、重要會計政策及會計估計(續)

13、存貨

(1) 存貨的分類

本公司存貨主要包括：原材料、包裝物、在產品、庫存商品、委托加工物資、低值易耗品等。

(2) 存貨取得和發出的計價方法

存貨在取得時按實際成本計價，本公司各類存貨的購入與入庫按實際成本計價，存貨發出採用加權平均法核算；低值易耗品和包裝物於領用時一次計入成本。

(3) 存貨跌價準備的確定依據和計提方法

資產負債表日，存貨按照成本與可變現淨值孰低計量。當其可變現淨值低於成本時，計提存貨跌價準備。

可變現淨值是按存貨的估計售價減去至完工時估計將要發生的成本、估計的銷售費用以及相關稅費後的金額。在確定存貨的可變現淨值時，以取得的確鑿證據為基礎，同時考慮持有存貨的目的以及資產負債表日後事項的影響。

本公司通常按照單個存貨項目計提存貨跌價準備。對於數量繁多、單價較低的存貨，按照存貨類別計提存貨跌價準備。

資產負債表日，以前減記存貨價值的影響因素已經消失的，存貨跌價準備在原已計提的金額內轉回。

(4) 存貨的盤存制度

本公司存貨採用永續盤存制。

(5) 低值易耗品的攤銷方法

本公司低值易耗品領用時採用一次轉銷法攤銷。

三、重要會計政策及會計估計(續)

14、持有待售和終止經營

(1) 劃分為持有待售的非流動資產或處置組的確認標準和會計處理方法

本公司主要通過出售(包括具有商業實質的非貨幣性資產交換)而非持續使用一項非流動資產或處置組收回其賬面價值時，該非流動資產或處置組被劃分為持有待售類別。

上述非流動資產不包括採用公允價值模式進行後續計量的投資性房地產、採用公允價值減去出售費用後的淨額計量的生物資產、職工薪酬形成的資產、金融資產、遞延所得稅資產及保險合同產生的權利。

處置組，是指在一項交易中作為整體通過出售或其他方式一並處置的一組資產，以及在該交易中轉讓的與這些資產直接相關的負債。在特定情況下，處置組包括企業合併中取得的商譽等。

同時滿足下列條件的非流動資產或處置組被劃分為持有待售類別：根據類似交易中出售此類資產或處置組的慣例，該非流動資產或處置組在當前狀況下即可立即出售；出售極可能發生，即已經就一項出售計劃作出決議且獲得確定的購買承諾，預計出售將在一年內完成。因出售對子公司的投資等原因導致喪失對子公司控制權的，無論出售後本公司是否保留部分權益性投資，在擬出售的對子公司投資滿足持有待售類別劃分條件時，在個別財務報表中將對子公司投資整體劃分為持有待售類別，在合併財務報表中將子公司所有資產和負債劃分為持有待售類別。

初始計量或在資產負債表日重新計量持有待售的非流動資產或處置組時，賬面價值高於公允價值減去出售費用後淨額的差額確認為資產減值損失。對於持有待售的處置組確認的資產減值損失金額，先抵減處置組中商譽的賬面價值，再根據處置組中的各項非流動資產賬面價值所佔比重，按比例抵減其賬面價值。

三、重要會計政策及會計估計(續)

14、持有待售和終止經營(續)

(1) 劃分為持有待售的非流動資產或處置組的確認標準和會計處理方法(續)

後續資產負債表日持有待售的非流動資產或處置組公允價值減去出售費用後的淨額增加的，以前減記的金額予以恢復，並在劃分為持有待售類別後確認的資產減值損失金額內轉回，轉回金額計入當期損益。已抵減的商譽賬面價值不得轉回。

持有待售的非流動資產和持有待售的處置組中的資產不計提折舊或進行攤銷；持有待售的處置組中負債的利息和其他費用繼續予以確認。被劃分為持有待售的聯營企業或合營企業的全部或部分投資，對於劃分為持有待售的部分停止權益法核算，保留的部分(未被劃分為持有待售類別)則繼續採用權益法核算；當本公司因出售喪失對聯營企業和合營企業的重大影響時，停止使用權益法。

某項非流動資產或處置組被劃分為持有待售類別，但後來不再滿足持有待售類別劃分條件的，本公司停止將其劃分為持有待售類別，並按照下列兩項金額中較低者計量：

- ① 該資產或處置組被劃分為持有待售類別之前的賬面價值，按照其假定在沒有被劃分為持有待售類別的情況下本應確認的折舊、攤銷或減值進行調整後的金額；
- ② 可收回金額。

(2) 終止經營的認定標準

終止經營，是指滿足下列條件之一的已被本公司處置或被本公司劃分為持有待售類別的、能夠單獨區分的組成部分：

- ① 該組成部分代表一項獨立的主要業務或一個單獨的主要經營地區。
- ② 該組成部分是擬對一項獨立的主要業務或一個單獨的主要經營地區進行處置的一項相關聯計劃的一部分。
- ③ 該組成部分是專為轉售而取得的子公司。

財務報表附註

(除特別註明外，金額單位為人民幣元)

三、重要會計政策及會計估計(續)

14、持有待售和終止經營(續)

(3) 列報

本公司在資產負債表中將持有待售的非流動資產或持有待售的處置組中的資產列報於「持有待售資產」，將持有待售的處置組中的負債列報於「持有待售負債」。

本公司在利潤表中分別列示持續經營損益和終止經營損益。不符合終止經營定義的持有待售的非流動資產或處置組，其減值損失和轉回金額及處置損益作為持續經營損益列報。終止經營的減值損失和轉回金額等經營損益及處置損益作為終止經營損益列報。

擬結束使用而非出售且滿足終止經營定義中有關組成部分的條件的處置組，自其停止使用日起作為終止經營列報。

對於當期列報的終止經營，在當期財務報表中，原來作為持續經營損益列報的信息被重新作為可比會計期間的終止經營損益列報。終止經營不再滿足持有待售類別劃分條件的，在當期財務報表中，原來作為終止經營損益列報的信息被重新作為可比會計期間的持續經營損益列報。

15、長期股權投資

長期股權投資包括對子公司、合營企業和聯營企業的權益性投資。本公司能夠對被投資單位施加重大影響的，為本公司的聯營企業。

(1) 初始投資成本確定

形成企業合併的長期股權投資：同一控制下企業合併取得的長期股權投資，在合併日按照取得被合併方所有者權益在最終控制方合併財務報表中的賬面價值份額作為投資成本；非同一控制下企業合併取得的長期股權投資，按照合併成本作為長期股權投資的投資成本。

對於其他方式取得的長期股權投資：支付現金取得的長期股權投資，按照實際支付的購買價款作為初始投資成本；發行權益性證券取得的長期股權投資，以發行權益性證券的公允價值作為初始投資成本。

財務報表附註

(除特別註明外，金額單位為人民幣元)

三、重要會計政策及會計估計(續)

15、長期股權投資(續)

(2) 後續計量及損益確認方法

對子公司的投資，採用成本法核算，除非投資符合持有待售的條件；對聯營企業和合營企業的投資，採用權益法核算。

採用成本法核算的長期股權投資，除取得投資時實際支付的價款或對價中包含的已宣告但尚未發放的現金股利或利潤外，被投資單位宣告分派的現金股利或利潤，確認為投資收益計入當期損益。

採用權益法核算的長期股權投資，初始投資成本大於投資時應享有被投資單位可辨認淨資產公允價值份額的，不調整長期股權投資的投資成本；初始投資成本小於投資時應享有被投資單位可辨認淨資產公允價值份額的，對長期股權投資的賬面價值進行調整，差額計入投資當期的損益。

採用權益法核算時，按照應享有或應分擔的被投資單位實現的淨損益和其他綜合收益的份額，分別確認投資收益和其他綜合收益，同時調整長期股權投資的賬面價值；按照被投資單位宣告分派的利潤或現金股利計算應享有的部分，相應減少長期股權投資的賬面價值；被投資單位除淨損益、其他綜合收益和利潤分配以外所有者權益的其他變動，調整長期股權投資的賬面價值並計入資本公積(其他資本公積)。在確認應享有被投資單位淨損益的份額時，以取得投資時被投資單位各項可辨認資產等的公允價值為基礎，並按照本公司的會計政策及會計期間，對被投資單位的淨利潤進行調整後確認。

因追加投資等原因能夠對被投資單位施加重大影響或實施共同控制但不構成控制的，在轉換日，按照原股權的公允價值加上新增投資成本之和，作為改按權益法核算的初始投資成本。原股權分類為以公允價值計量且其變動計入其他綜合收益的非交易性權益工具投資的，與其相關的原計入其他綜合收益的累計公允價值變動在改按權益法核算時轉入留存收益。

因處置部分股權投資等原因喪失了對被投資單位的共同控制或重大影響的，處置後的剩餘股權在喪失共同控制或重大影響之日改按《企業會計準則第22號—金融工具確認和計量》進行會計處理，公允價值與賬面價值之間的差額計入當期損益。原股權投資因採用權益法核算而確認的其他綜合收益，在終止採用權益法核算時採用與被投資單位直接處置相關資產或負債相同的基礎進行會計處理；原股權投資相關的其他所有者權益變動轉入當期損益。

財務報表附註

(除特別註明外，金額單位為人民幣元)

三、重要會計政策及會計估計(續)

15、長期股權投資(續)

(2) 後續計量及損益確認方法(續)

因處置部分股權投資等原因喪失了對被投資單位的控制的，處置後的剩餘股權能夠對被投資單位實施共同控制或施加重大影響的，改按權益法核算，並對該剩餘股權視同自取得時即採用權益法核算進行調整；處置後的剩餘股權不能對被投資單位實施共同控制或施加重大影響的，改按《企業會計準則第22號—金融工具確認和計量》的有關規定進行會計處理，其在喪失控制之日的公允價值與賬面價值之間的差額計入當期損益。

因其他投資方增資而導致本公司持股比例下降、從而喪失控制權但能對被投資單位實施共同控制或施加重大影響的，按照新的持股比例確認本公司應享有的被投資單位因增資擴股而增加淨資產的份額，與應結轉持股比例下降部分所對應的長期股權投資原賬面價值之間的差額計入當期損益；然後，按照新的持股比例視同自取得投資時即採用權益法核算進行調整。

本公司與聯營企業及合營企業之間發生的未實現內部交易損益按照持股比例計算歸屬於本公司的部分，在抵銷基礎上確認投資損益。但本公司與被投資單位發生的未實現內部交易損失，屬於所轉讓資產減值損失的，不予以抵銷。

(3) 確定對被投資單位具有共同控制、重大影響的依據

共同控制，是指按照相關約定對某項安排所共有的控制，並且該安排的相關活動必須經過分享控制權的參與方一致同意後才能決策。在判斷是否存在共同控制時，首先判斷是否由所有參與方或參與方組合集體控制該安排，其次再判斷該安排相關活動的決策是否必須經過這些集體控制該安排的參與方一致同意。如果所有參與方或一組參與方必須一致行動才能決定某項安排的相關活動，則認為所有參與方或一組參與方集體控制該安排；如果存在兩個或兩個以上的參與方組合能夠集體控制某項安排的，不構成共同控制。判斷是否存在共同控制時，不考慮享有的保護性權利。

財務報表附註

(除特別註明外，金額單位為人民幣元)

三、重要會計政策及會計估計(續)

15、長期股權投資(續)

(3) 確定對被投資單位具有共同控制、重大影響的依據(續)

重大影響，是指投資方對被投資單位的財務和經營政策有參與決策的權力，但並不能夠控制或者與其他方一起共同控制這些政策的制定。在確定能否對被投資單位施加重大影響時，考慮投資方直接或間接持有被投資單位的表決權股份以及投資方及其他方持有的當期可執行潛在表決權在假定轉換為對被投資方單位的股權後產生的影響，包括被投資單位發行的當期可轉換的認股權證、股份期權及可轉換公司債券等的影響。

(4) 持有待售的權益性投資

對聯營企業或合營企業的權益性投資全部或部分分類為持有待售資產的，相關會計處理見附註三、14。

對於未劃分為持有待售資產的剩餘權益性投資，採用權益法進行會計處理。

已劃分為持有待售的對聯營企業或合營企業的權益性投資，不再符合持有待售資產分類條件的，從被分類為持有待售資產之日起採用權益法進行追溯調整。

(5) 減值測試方法及減值準備計提方法

對子公司、聯營企業及合營企業的投資，計提資產減值的方法見附註三、23。

16、投資性房地產

投資性房地產是指為賺取租金或資本增值，或兩者兼有而持有的房地產。本公司投資性房地產包括已出租的土地使用權、持有並準備增值後轉讓的土地使用權、已出租的建築物。

本公司投資性房地產按照取得時的成本進行初始計量，並按照固定資產或無形資產的有關規定，按期計提折舊或攤銷。

採用成本模式進行後續計量的投資性房地產，計提資產減值方法見附註三、23。

投資性房地產出售、轉讓、報廢或毀損的處置收入扣除其賬面價值和相關稅費後的差額計入當期損益。

財務報表附註

(除特別註明外，金額單位為人民幣元)

三、重要會計政策及會計估計(續)

17、固定資產

(1) 固定資產確認條件

本公司固定資產是指為生產商品、提供勞務、出租或經營管理而持有的，使用壽命超過一個會計年度的有形資產。

與該固定資產有關的經濟利益很可能流入企業，並且該固定資產的成本能夠可靠地計量時，固定資產才能予以確認。

本公司固定資產按照取得時的實際成本進行初始計量。

與固定資產有關的後續支出，在與其有關的經濟利益很可能流入本公司且其成本能夠可靠計量時，計入固定資產成本；不符合固定資產資本化後續支出條件的固定資產日常修理費用，在發生時按照受益對象計入當期損益或計入相關資產的成本。對於被替換的部分，終止確認其賬面價值。

(2) 各類固定資產的折舊方法

本公司採用年限平均法計提折舊。固定資產自達到預定可使用狀態時開始計提折舊，終止確認時或劃分為持有待售非流動資產時停止計提折舊。在不考慮減值準備的情況下，按固定資產類別、預計使用壽命和預計殘值，本公司確定各類固定資產的年折舊率如下：

類別	使用年限(年)	殘值率(%)	年折舊率(%)
房屋及建築物	20	5-10	4.75-4.5
機器設備	10	5-10	9.5-9
運輸設備	5	5-10	19-18
電子設備及其他	5	5-10	19-18

其中，已計提減值準備的固定資產，還應扣除已計提的固定資產減值準備累計金額計算確定折舊率。

(3) 固定資產的減值測試方法、減值準備計提方法見附註三、23。

(4) 每年年度終了，本公司對固定資產的使用壽命、預計淨殘值和折舊方法進行覆核。

使用壽命預計數與原先估計數有差異的，調整固定資產使用壽命；預計淨殘值預計數與原先估計數有差異的，調整預計淨殘值。

財務報表附註

(除特別註明外，金額單位為人民幣元)

三、重要會計政策及會計估計(續)

17、固定資產(續)

(5) 固定資產處置

當固定資產被處置、或者預期通過使用或處置不能產生經濟利益時，終止確認該固定資產。固定資產出售、轉讓、報廢或毀損的處置收入扣除其賬面價值和相關稅費後的金額計入當期損益。

18、在建工程

本公司在建工程成本按實際工程支出確定，包括在建期間發生的各項必要工程支出、工程達到預定可使用狀態前的應予資本化的借款費用以及其他相關費用等。

在建工程在達到預定可使用狀態時轉入固定資產。

本公司在建工程轉固標準如下：

類別	固定資產轉固標準
房屋及建築物	(1)主體建設工程及配套工程已實質上完工；(2)建造工程在達到預定設計要求，經勘察、設計、施工、監理等單位完成驗收；(3)經消防、國土、規劃等部門驗收；(4)須經GMP認證的，通過GMP現場檢查並收到通過GMP符合性檢查證明文件；(5)建設工程達到預定可使用狀態但尚未辦理竣工決算的，自達到預定可使用狀態之日起，根據工程實際造價按預估價值轉入固定資產。
需安裝調試的生產及配套設備	(1)相關設備及其他配套設施已安裝完畢；(2)設備經過調試可在一段時間內保持正常穩定運行；(3)生產設備能夠在一段時間內穩定的產出合格產品；(4)設備經過資產管理人員和使用人員驗收；(5)須經GMP認證的，通過GMP現場檢查並收到通過GMP符合性檢查證明文件。

在建工程計提資產減值方法見附註三、23。

財務報表附註

(除特別註明外，金額單位為人民幣元)

三、重要會計政策及會計估計 (續)

19、借款費用

(1) 借款費用資本化的確認原則

本公司發生的借款費用，可直接歸屬於符合資本化條件的資產的購建或者生產的，予以資本化，計入相關資產成本；其他借款費用，在發生時根據其發生額確認為費用，計入當期損益。借款費用同時滿足下列條件的，開始資本化：

- ① 資產支出已經發生，資產支出包括為購建或者生產符合資本化條件的資產而以支付現金、轉移非現金資產或者承擔帶息債務形式發生的支出；
- ② 借款費用已經發生；
- ③ 為使資產達到預定可使用或者可銷售狀態所必要的購建或者生產活動已經開始。

(2) 借款費用資本化期間

本公司購建或者生產符合資本化條件的資產達到預定可使用或者可銷售狀態時，借款費用停止資本化。在符合資本化條件的資產達到預定可使用或者可銷售狀態之後所發生的借款費用，在發生時根據其發生額確認為費用，計入當期損益。

符合資本化條件的資產在購建或者生產過程中發生非正常中斷、且中斷時間連續超過3個月的，暫停借款費用的資本化；正常中斷期間的借款費用繼續資本化。

(3) 借款費用資本化率以及資本化金額的計算方法

專門借款當期實際發生的利息費用，減去尚未動用的借款資金存入銀行取得的利息收入或進行暫時性投資取得的投資收益後的金額予以資本化；一般借款根據累計資產支出超過專門借款部分的資產支出加權平均數乘以所佔用一般借款的資本化率，確定資本化金額。資本化率根據一般借款的加權平均利率計算確定。

資本化期間內，外幣專門借款的匯兌差額全部予以資本化；外幣一般借款的匯兌差額計入當期損益。

三、重要會計政策及會計估計(續)

20、生物資產

(1) 生物資產的確定標準

生物資產，是指有生命的動物和植物構成的資產。生物資產同時滿足下列條件的，予以確認：

- ① 企業因過去的交易或者事項而擁有或者控制該生物資產；
- ② 與該生物資產有關的經濟利益或服務潛能很可能流入企業；
- ③ 該生物資產的成本能夠可靠地計量。

(2) 生物資產的分類

本公司生物資產為中藥材種植物等消耗性生物資產。

消耗性生物資產是指為出售而持有的、或在將來收穫為農產品的生物資產，包括生長中的中藥材種植物等。消耗性生物資產按照成本進行初始計量。自行栽培、營造、繁殖或養殖的消耗性生物資產的成本，為該資產在收穫前發生的可直接歸屬於該資產的必要支出，包括符合資本化條件的借款費用。消耗性生物資產在收穫後發生的管護、飼養費用等後續支出，計入當期損益。

消耗性生物資產在收穫或出售時，採用加權平均法按賬面價值結轉成本。

(3) 生物資產減值的處理

消耗性生物資產的可變現淨值低於其賬面價值的，按照可變現淨值低於賬面價值的差額，計提生物資產跌價準備，並計入當期損益。消耗性生物資產減值的影響因素已經消失的，減記金額應當予以恢復，並在原已計提的跌價準備金額內轉回，轉回的金額計入當期損益。

財務報表附註

(除特別註明外，金額單位為人民幣元)

三、重要會計政策及會計估計(續)

21、無形資產

無形資產，是指企業擁有或者控制的沒有實物形態的可辨認非貨幣性資產。無形資產在同時滿足下列條件的，才能予以確認：

- ① 與該項無形資產有關的經濟利益很可能流入企業；
- ② 該無形資產的成本能夠可靠地計量。

無形資產按照實際成本進行初始計量。

- ① 購買無形資產的價款超過正常信用條件延期支付，實質上具有融資性質的，無形資產的成本以購買價款的現值為基礎確定。
- ② 債務重組取得債務人用以抵債的無形資產，以該無形資產的公允價值為基礎確定其入賬價值。並將重組債務的賬面價值與該用以抵債的無形資產公允價值之間的差額，計入當期損益。在非貨幣性資產交換具備商業實質和換入資產或換出資產的公允價值能夠可靠計量的前提下，非貨幣性資產交換換入的無形資產通常以換出資產的公允價值為基礎確定其入賬價值，除非有確鑿證據表明換入資產公允價值更加可靠；不滿足上述前提的非貨幣性資產交換，以換出資產的賬面價值和應支付的相關稅費作為換入無形資產的成本。不確認損益。
- ③ 以同一控制下的企業吸收合併方式取得的無形資產按被合併方的賬面價值確定其入賬價值；以非同一控制下的企業吸收合併方式取得的無形資產按公允價值確定其入賬價值。

本公司於取得無形資產時分析判斷其使用壽命。無形資產的使用壽命為有限的，估計該使用壽命的年限或者構成使用壽命的產量等類似計量單位數量；無法預見無形資產為企業帶來經濟利益期限的，視為使用壽命不確定的無形資產。

無形資產攤銷方法：使用壽命有限的無形資產，在使用壽命內平均攤銷計入損益。使用壽命不確定的無形資產不進行攤銷。本公司至少於每年年度終了，對使用壽命有限的無形資產的使用壽命及攤銷方法進行覆核。無形資產的使用壽命及攤銷方法與以前估計不同的，按覆核後的攤銷期限和攤銷方法進行攤銷。

財務報表附註

(除特別註明外，金額單位為人民幣元)

三、重要會計政策及會計估計(續)

21、無形資產(續)

使用壽命有限的無形資產攤銷方法如下：

類別	使用壽命	使用壽命的確定依據	攤銷方法	備註
土地使用權	50-56年	土地使用權證登記年限及預計受益期	年限平均法	
專利及專有技術	1-10年	預計受益期與專利有效期孰短	年限平均法	
軟件	2-5年	預計受益期	年限平均法	
商標權	5年	預計受益期與商標有效期孰短	年限平均法	
其他	10年	預計受益期	年限平均法	

資產負債表日預計某項無形資產已經不能給企業帶來未來經濟利益的，將該項無形資產的賬面價值全部轉入當期損益。

無形資產計提資產減值方法見附註三、23。

22、研發支出

本公司研發支出為公司研發活動直接相關的支出，包括研發人員職工薪酬、直接投入費用、折舊費用與長期待攤費用、裝備調試費、無形資產攤銷費用、委托外部研究開發費用、臨床試驗費用、其他費用等。研發活動與其他生產經營活動共用設備、產線、場地按照工時佔比、面積佔比分配計入研發支出。

本公司將內部研究開發項目的支出，區分為研究階段支出和開發階段支出。

研究階段支出是指本公司為獲取並理解新的科學或技術知識而進行的獨創性的、探索性的有計劃調查所發生的支出，是為進一步開發活動進行資料及相關方面的準備，已進行的研究活動將來是否會轉入開發、開發後是否會形成無形資產等均具有較大的不確定性。研究階段的支出，於發生時計入當期損益。

財務報表附註

(除特別註明外，金額單位為人民幣元)

三、重要會計政策及會計估計 (續)

22、研發支出 (續)

開發階段支出是指在進行商業性生產或使用前，將研究成果或其他知識應用於某項計劃或設計，以生產出新的或具有實質性改進的材料、裝置、產品等發生支出。相對於研究階段而言，開發階段是已完成研究階段的工作，在很大程度上具備了形成一項新產品或新技術的基本條件。開發階段的支出，同時滿足下列條件的，才能予以資本化，即：完成該無形資產以使其能夠使用或出售在技術上具有可行性；具有完成該無形資產並使用或出售的意圖；無形資產產生經濟利益的方式，包括能夠證明運用該無形資產生產的產品存在市場或無形資產自身存在市場，無形資產將在內部使用的，能夠證明其有用性；有足夠的技術、財務資源和其他資源支持，以完成該無形資產的開發，並有能力使用或出售該無形資產；歸屬於該無形資產開發階段的支出能夠可靠地計量。不滿足上述條件的開發支出計入當期損益。

已資本化的開發階段的支出在資產負債表上列示為開發支出，自該項目達到預定用途之日轉為無形資產。

具體研發項目的資本化條件：結合醫藥行業研發流程以及本公司自身研發的特點，在研發項目取得相關批文（如：根據國家食品藥品監督管理總局《藥品註冊管理辦法》的規定所獲得的「臨床試驗批件」、「藥品註冊批件」或者獲得國際藥品管理機構的批准等）或達到中試條件時，自取得相關批文或開始中試之後發生的支出，經本公司評估滿足開發階段的條件後，可以作為資本化的研發支出；其餘研發支出，則作為費用化的研發支出；外購的技術或配方等，其購買價款確認為開發支出，需要後續研發的，按照上述標準執行。

無法區分研究階段支出和開發階段支出的，將發生的研發支出全部計入當期損益。

財務報表附註

(除特別註明外，金額單位為人民幣元)

三、重要會計政策及會計估計(續)

23、資產減值

對子公司、聯營企業和合營企業的長期股權投資、採用成本模式進行後續計量的投資性房地產、固定資產、在建工程、使用權資產、無形資產、商譽等(存貨、遞延所得稅資產、金融資產除外)的資產減值，按以下方法確定：

於資產負債表日判斷資產是否存在可能發生減值的跡象，存在減值跡象的，本公司將估計其可收回金額，進行減值測試。對因企業合併所形成的商譽、使用壽命不確定的無形資產和尚未達到可使用狀態的無形資產無論是否存在減值跡象，每年都進行減值測試。

可收回金額根據資產的公允價值減去處置費用後的淨額與資產預計未來現金流量的現值兩者之間較高者確定。本公司以單項資產為基礎估計其可收回金額；難以對單項資產的可收回金額進行估計的，以該資產所屬的資產組為基礎確定資產組的可收回金額。資產組的認定，以資產組產生的主要現金流入是否獨立於其他資產或者資產組的現金流入為依據。

當資產或資產組的可收回金額低於其賬面價值時，本公司將其賬面價值減記至可收回金額，減記的金額計入當期損益，同時計提相應的資產減值準備。

就商譽的減值測試而言，對於因企業合併形成的商譽的賬面價值，自購買日起按照合理的方法分攤至相關的資產組；難以分攤至相關的資產組的，將其分攤至相關的資產組組合。相關的資產組或資產組組合，是能夠從企業合併的協同效應中受益的資產組或者資產組組合，且不大於本公司確定的報告分部。

減值測試時，如與商譽相關的資產組或者資產組組合存在減值跡象的，首先對不包含商譽的資產組或者資產組組合進行減值測試，計算可收回金額，確認相應的減值損失。然後對包含商譽的資產組或者資產組組合進行減值測試，比較其賬面價值與可收回金額，如可收回金額低於賬面價值的，確認商譽的減值損失。

資產減值損失一經確認，在以後會計期間不再轉回。

24、長期待攤費用

本公司發生的長期待攤費用按實際成本計價，並按預計受益期限平均攤銷。對不能使以後會計期間受益的長期待攤費用項目，其攤餘價值全部計入當期損益。

三、重要會計政策及會計估計 (續)

25、職工薪酬

(1) 職工薪酬的範圍

職工薪酬，是指企業為獲得職工提供的服務或解除勞動關係而給予的各種形式的報酬或補償。職工薪酬包括短期薪酬、離職後福利、辭退福利和其他長期職工福利。企業提供給職工配偶、子女、受贍養人、已故員工遺屬及其他受益人等的福利，也屬於職工薪酬。

根據流動性，職工薪酬分別列示於資產負債表的「應付職工薪酬」項目和「長期應付職工薪酬」項目。

(2) 短期薪酬

本公司在職工提供服務的會計期間，將實際發生的職工工資、獎金、按規定的基準和比例為職工繳納的醫療保險費、工傷保險費和生育保險費等社會保險費和住房公積金，確認為負債，並計入當期損益或相關資產成本。

(3) 離職後福利

離職後福利計劃主要包括設定提存計劃。設定提存計劃，是指向獨立的基金繳存固定費用後，企業不再承擔進一步支付義務的離職後福利計劃。本公司僅涉及設定提存計劃。

設定提存計劃包括基本養老保險、失業保險等。

在職工提供服務的會計期間，根據設定提存計劃計算的應繳存金額確認為負債，並計入當期損益或相關資產成本。

(4) 辭退福利

本公司向職工提供辭退福利的，在下列兩者孰早日確認辭退福利產生的職工薪酬負債，並計入當期損益：本公司不能單方面撤回因解除勞動關係計劃或裁減建議所提供的辭退福利時；本公司確認與涉及支付辭退福利的重組相關的成本或費用時。

實行職工內部退休計劃的，在正式退休日之前的經濟補償，屬於辭退福利，自職工停止提供服務日至正常退休日期間，擬支付的內退職工工資和繳納的社會保險費等一次性計入當期損益。正式退休日期之後的經濟補償（如正常養老退休金），按照離職後福利處理。

財務報表附註

(除特別註明外，金額單位為人民幣元)

三、重要會計政策及會計估計(續)

25、職工薪酬(續)

(5) 其他長期福利

本公司向職工提供的其他長期職工福利，符合設定提存計劃條件的，按照上述關於設定提存計劃的有關規定進行處理。

26、預計負債

如果與或有事項相關的義務同時符合以下條件，本公司將其確認為預計負債：

- (1) 該義務是本公司承擔的現時義務；
- (2) 該義務的履行很可能導致經濟利益流出本公司；
- (3) 該義務的金額能夠可靠地計量。

預計負債按照履行相關現時義務所需支出的最佳估計數進行初始計量，並綜合考慮與或有事項有關的風險、不確定性和貨幣時間價值等因素。貨幣時間價值影響重大的，通過對相關未來現金流出進行折現後確定最佳估計數。本公司於資產負債表日對預計負債的賬面價值進行覆核，並對賬面價值進行調整以反映當前最佳估計數。

如果清償已確認預計負債所需支出全部或部分預期由第三方或其他方補償，則補償金額只能在基本確定能收到時，作為資產單獨確認。確認的補償金額不超過所確認負債的賬面價值。

27、股份支付及權益工具

(1) 股份支付的種類

本公司股份支付分為以權益結算的股份支付和以現金結算的股份支付。

(2) 權益工具公允價值的確定方法

本公司對於授予的存在活躍市場的期權等權益工具，按照活躍市場中的報價確定其公允價值。對於授予的不存在活躍市場的期權等權益工具，採用期權定價模型等確定其公允價值。選用的期權定價模型考慮以下因素：A、期權的行權價格；B、期權的有效期；C、標的股份的現行價格；D、股價預計波動率；E、股份的預計股利；F、期權有效期內的無風險利率。

(3) 確認可行權權益工具最佳估計的依據

等待期內每個資產負債表日，本公司根據最新取得的可行權職工人數變動等後續信息作出最佳估計，修正預計可行權的權益工具數量。在可行權日，最終預計可行權權益工具的數量應當與實際可行權數量一致。

三、重要會計政策及會計估計(續)

27、股份支付及權益工具(續)

(4) 實施、修改、終止股份支付計劃的相關會計處理

以權益結算的股份支付，按授予職工權益工具的公允價值計量。授予後立即可行權的，在授予日按照權益工具的公允價值計入相關成本或費用，相應增加資本公積。在完成等待期內的服務或達到規定業績條件才可行權的，在等待期內的每個資產負債表日，以對可行權權益工具數量的最佳估計為基礎，按照權益工具授予日的公允價值，將當期取得的服務計入相關成本或費用和資本公積。在可行權日之後不再對已確認的相關成本或費用和所有者權益總額進行調整。

以現金結算的股份支付，按照本公司承擔的以股份或其他權益工具為基礎計算確定的負債的公允價值計量。授予後立即可行權的，在授予日以本公司承擔負債的公允價值計入相關成本或費用，相應增加負債。在完成等待期內的服務或達到規定業績條件以後才可行權的以現金結算的股份支付，在等待期內的每個資產負債表日，以對可行權情況的最佳估計為基礎，按照本公司承擔負債的公允價值金額，將當期取得的服務計入成本或費用和相應的負債。在相關負債結算前的每個資產負債表日以及結算日，對負債的公允價值重新計量，其變動計入當期損益。

本公司對股份支付計劃進行修改時，若修改增加了所授予權益工具的公允價值，按照權益工具公允價值的增加相應地確認取得服務的增加；若修改增加了所授予權益工具的數量，則將增加的權益工具的公允價值相應地確認為取得服務的增加。權益工具公允價值的增加是指修改前後的權益工具在修改日的公允價值之間的差額。若修改減少了股份支付公允價值總額或採用了其他不利於職工的方式修改股份支付計劃的條款和條件，則仍繼續對取得的服務進行會計處理，視同該變更從未發生，除非本公司取消了部分或全部已授予的權益工具。

在等待期內，如果取消了授予的權益工具(因未滿足可行權條件的非市場條件而被取消的除外)，本公司對取消所授予的權益性工具作為加速行權處理，將剩餘等待期內應確認的金額立即計入當期損益，同時確認資本公積。職工或其他方能夠選擇滿足非可行權條件但在等待期內未滿足的，本公司將其作為授予權益工具的取消處理。

財務報表附註

(除特別註明外，金額單位為人民幣元)

三、重要會計政策及會計估計(續)

27、股份支付及權益工具(續)

(5) 涉及本公司與本公司股東或實際控制人的股份支付交易的會計處理

涉及本公司與本公司股東或實際控制人的股份支付交易，結算企業與接受服務企業中其一在本公司內，另一在本公司外的，在本公司合併財務報表中按照以下規定進行會計處理：

- ① 結算企業以其本身權益工具結算的，將該股份支付交易作為權益結算的股份支付處理；除此之外，作為現金結算的股份支付處理。

結算企業是接受服務企業的投資者的，按照授予日權益工具的公允價值或應承擔負債的公允價值確認為對接受服務企業的長期股權投資，同時確認資本公積(其他資本公積)或負債。

- ② 接受服務企業沒有結算義務或授予本企業職工的是其本身權益工具的，將該股份支付交易作為權益結算的股份支付處理；接受服務企業具有結算義務且授予本企業職工的並非其本身權益工具的，將該股份支付交易作為現金結算的股份支付處理。

本公司內各企業之間發生的股份支付交易，接受服務企業和結算企業不是同一企業的，在接受服務企業和結算企業各自的個別財務報表中對該股份支付交易的確認和計量，比照上述原則處理。

28、優先股、永續債等其他金融工具

(1) 金融負債與權益工具的區分

本公司根據所發行金融工具的合同條款及其所反映的經濟實質而非僅以法律形式，結合金融資產、金融負債和權益工具的定義，在初始確認時將該金融工具或其組成部分分類為金融資產、金融負債或權益工具。

(2) 優先股、永續債等其他金融工具的會計處理

本公司發行的金融工具按照金融工具準則進行初始確認和計量；其後，於每個資產負債表日計提利息或分派股利，按照相關具體企業會計準則進行處理。即以所發行金融工具的分類為基礎，確定該工具利息支出或股利分配等的會計處理。對於歸類為權益工具的金融工具，其利息支出或股利分配都作為本公司的利潤分配，其回購、註銷等作為權益的變動處理；對於歸類為金融負債的金融工具，其利息支出或股利分配原則上按照借款費用進行處理，其回購或贖回產生的利得或損失等計入當期損益。

財務報表附註

(除特別註明外，金額單位為人民幣元)

三、重要會計政策及會計估計(續)

28、優先股、永續債等其他金融工具(續)

(2) 優先股、永續債等其他金融工具的會計處理(續)

本公司發行金融工具，其發生的手續費、佣金等交易費用，如分類為債務工具且以攤餘成本計量的，計入所發行工具的初始計量金額；如分類為權益工具的，從權益中扣除。

29、收入

(1) 一般原則

本公司在履行了合同中的履約義務，即在客戶取得相關商品或服務的控制權時確認收入。

合同中包含兩項或多項履約義務的，本公司在合同開始日，按照各單項履約義務所承諾商品或服務的單獨售價的相對比例，將交易價格分攤至各單項履約義務，按照分攤至各單項履約義務的交易價格計量收入。

滿足下列條件之一時，本公司屬於在某一時段內履行履約義務；否則，屬於在某一時點履行履約義務：

- ① 客戶在本公司履約的同時即取得並消耗本公司履約所帶來的經濟利益。
- ② 客戶能夠控制本公司履約過程中在建的商品。
- ③ 本公司履約過程中所產出的商品具有不可替代用途，且本公司在整個合同期間內有權就累計至今已完成的履約部分收取款項。

對於在某一時段內履行的履約義務，本公司在該段時間內按照履約進度確認收入。履約進度不能合理確定時，本公司已經發生的成本預計能夠得到補償的，按照已經發生的成本金額確認收入，直到履約進度能夠合理確定為止。

對於在某一時點履行的履約義務，本公司在客戶取得相關商品或服務控制權時點確認收入。在判斷客戶是否已取得商品或服務控制權時，本公司會考慮下列跡象：

- ① 本公司就該商品或服務享有現時收款權利，即客戶就該商品負有現時付款義務。
- ② 本公司已將該商品的法定所有權轉移給客戶，即客戶已擁有該商品的法定所有權。
- ③ 本公司已將該商品的實物轉移給客戶，即客戶已實物佔有該商品。

財務報表附註

(除特別註明外，金額單位為人民幣元)

三、重要會計政策及會計估計(續)

29、收入(續)

(1) 一般原則(續)

- ④ 本公司已將該商品所有權上的主要風險和報酬轉移給客戶，即客戶已取得該商品所有權上的主要風險和報酬。
- ⑤ 客戶已接受該商品或服務。
- ⑥ 其他表明客戶已取得商品控制權的跡象。

本公司已向客戶轉讓商品或服務而有權收取對價的權利(且該權利取決於時間流逝之外的其他因素)作為合同資產，合同資產以預期信用損失為基礎計提減值(參見附註三、11(6))。本公司擁有的、無條件(僅取決於時間流逝)向客戶收取對價的權利作為應收款項列示。本公司已收或應收客戶對價而應向客戶轉讓商品或服務的義務作為合同負債。

同一合同下的合同資產和合同負債以淨額列示，淨額為借方餘額的，根據其流動性在「合同資產」或「其他非流動資產」項目中列示；淨額為貸方餘額的，根據其流動性在「合同負債」或「其他非流動負債」項目中列示。

(2) 具體方法

本公司與客戶簽訂銷售合同，在收到客戶訂單並發出商品，將商品交付指定的承運商或購貨方後，開具發票確認銷售收入；出口銷售主要採用FOB模式，以商品報關並辦理出口手續後，根據報關單確認收入。

本公司給予各類客戶的信用期一致，不存在重大融資成分。

本公司與經銷商的合作模式為買斷式銷售，經銷模式下銷售收入確認與直銷模式一致。

對於附有銷售退回條款的銷售，收入確認以累計已確認收入極可能不會發生重大轉回的金額為限。本公司按照預期退還金額確認負債，同時按照預期將退回商品轉讓時的賬面價值，扣除收回該商品預計發生的成本(包括退回商品的價值減損)後的餘額，確認為一項資產。

三、重要會計政策及會計估計 (續)

30、合同成本

合同成本包括為取得合同發生的增量成本及合同履約成本。

為取得合同發生的增量成本是指本公司不取得合同就不會發生的成本(如銷售佣金等)。該成本預期能夠收回的，本公司將其作為合同取得成本確認為一項資產。本公司為取得合同發生的、除預期能夠收回的增量成本之外的其他支出於發生時計入當期損益。

為履行合同發生的成本，不屬於存貨等其他企業會計準則規範範圍且同時滿足下列條件的，本公司將其作為合同履約成本確認為一項資產：

- ① 該成本與一份當前或預期取得的合同直接相關，包括直接人工、直接材料、製造費用(或類似費用)、明確由客戶承擔的成本以及僅因該合同而發生的其他成本；
- ② 該成本增加了本公司未來用於履行履約義務的資源；
- ③ 該成本預期能夠收回。

合同取得成本確認的資產和合同履約成本確認的資產(以下簡稱「與合同成本有關的資產」)採用與該資產相關的商品或服務收入確認相同的基礎進行攤銷，計入當期損益。

當與合同成本有關的資產的賬面價值高於下列兩項的差額時，本公司對超出部分計提減值準備，並確認為資產減值損失：

- ① 本公司因轉讓與該資產相關的商品或服務預期能夠取得的剩餘對價；
- ② 為轉讓該相關商品或服務估計將要發生的成本。

確認為資產的合同履約成本，初始確認時攤銷期限不超過一年或一個正常營業周期，在「存貨」項目中列示，初始確認時攤銷期限超過一年或一個正常營業周期，在「其他非流動資產」項目中列示。

確認為資產的合同取得成本，初始確認時攤銷期限不超過一年或一個正常營業周期，在「其他流動資產」項目中列示，初始確認時攤銷期限超過一年或一個正常營業周期，在「其他非流動資產」項目中列示。

財務報表附註

(除特別註明外，金額單位為人民幣元)

三、重要會計政策及會計估計(續)

31、政府補助

政府補助在滿足政府補助所附條件並能夠收到時確認。

對於貨幣性資產的政府補助，按照收到的金額計量。對於非貨幣性資產的政府補助，按照公允價值計量；公允價值不能夠可靠取得的，按照名義金額1元計量。

與資產相關的政府補助，是指本公司取得的、用於購建或以其他方式形成長期資產的政府補助；除此之外，作為與收益相關的政府補助。

對於政府文件未明確規定補助對象的，能夠形成長期資產的，與資產價值相對應的政府補助部分作為與資產相關的政府補助，其餘部分作為與收益相關的政府補助；難以區分的，將政府補助整體作為與收益相關的政府補助。

與資產相關的政府補助，確認為遞延收益在相關資產使用期限內按照合理、系統的方法分期計入損益。與收益相關的政府補助，用於補償已發生的相關成本費用或損失的，計入當期損益；用於補償以後期間的相關成本費用或損失的，則計入遞延收益，於相關成本費用或損失確認期間計入當期損益。按照名義金額計量的政府補助，直接計入當期損益。本公司對相同或類似的政府補助業務，採用一致的方法處理。

與日常活動相關的政府補助，按照經濟業務實質，計入其他收益。與日常活動無關的政府補助，計入營業外收入。

已確認的政府補助需要返還時，初始確認時沖減相關資產賬面價值的，調整資產賬面價值；存在相關遞延收益餘額的，沖減相關遞延收益賬面餘額，超出部分計入當期損益；屬於其他情況的，直接計入當期損益。

三、重要會計政策及會計估計(續)

32、遞延所得稅資產及遞延所得稅負債

所得稅包括當期所得稅和遞延所得稅。除由於企業合併產生的調整商譽，或與直接計入所有者權益的交易或者事項相關的遞延所得稅計入所有者權益外，均作為所得稅費用計入當期損益。

本公司根據資產、負債於資產負債表日的賬面價值與計稅基礎之間的暫時性差異，採用資產負債表債務法確認遞延所得稅。

各項應納稅暫時性差異均確認相關的遞延所得稅負債，除非該應納稅暫時性差異是在以下交易中產生的：

- (1) 商譽的初始確認，或者具有以下特徵的交易中產生的資產或負債的初始確認：該交易不是企業合併，並且交易發生時既不影響會計利潤也不影響應納稅所得額(初始確認的資產和負債導致產生等額應納稅暫時性差異和可抵扣暫時性差異的單項交易除外)；
- (2) 對於與子公司、合營企業及聯營企業投資相關的應納稅暫時性差異，該暫時性差異轉回的時間能夠控制並且該暫時性差異在可預見的未來很可能不會轉回。

對於可抵扣暫時性差異、能夠結轉以後年度的可抵扣虧損和稅款抵減，本公司以很可能取得用來抵扣可抵扣暫時性差異、可抵扣虧損和稅款抵減的未來應納稅所得額為限，確認由此產生的遞延所得稅資產，除非該可抵扣暫時性差異是在以下交易中產生的：

- (1) 該交易不是企業合併，並且交易發生時既不影響會計利潤也不影響應納稅所得額(初始確認的資產和負債導致產生等額應納稅暫時性差異和可抵扣暫時性差異的單項交易除外)；
- (2) 對於與子公司、合營企業及聯營企業投資相關的可抵扣暫時性差異，同時滿足下列條件的，確認相應的遞延所得稅資產：暫時性差異在可預見的未來很可能轉回，且未來很可能獲得用來抵扣可抵扣暫時性差異的應納稅所得額。

於資產負債表日，本公司對遞延所得稅資產和遞延所得稅負債，按照預期收回該資產或清償該負債期間的適用稅率計量，並反映資產負債表日預期收回資產或清償負債方式的所得稅影響。

三、重要會計政策及會計估計(續)

32、遞延所得稅資產及遞延所得稅負債(續)

於資產負債表日，本公司對遞延所得稅資產的賬面價值進行覆核。如果未來期間很可能無法獲得足夠的應納稅所得額用以抵扣遞延所得稅資產的利益，減記遞延所得稅資產的賬面價值。在很可能獲得足夠的應納稅所得額時，減記的金額予以轉回。

資產負債表日，遞延所得稅資產和遞延所得稅負債在同時滿足下列條件時以抵銷後的淨額列示：

- (1) 本公司內該納稅主體擁有以淨額結算當期所得稅資產和當期所得稅負債的法定權利；
- (2) 遞延所得稅資產和遞延所得稅負債是與同一稅收征管部門對本公司內同一納稅主體徵收的所得稅相關。

33、租賃

(1) 租賃的識別

在合同開始日，本公司作為承租人或出租人評估合同中的客戶是否有權獲得在使用期間內因使用已識別資產所產生的幾乎全部經濟利益，並有權在該使用期間主導已識別資產的使用。如果合同中一方讓渡了在一定期間內控制一項或多項已識別資產使用的權利以換取對價，則本公司認定合同為租賃或者包含租賃。

(2) 本公司作為承租人

在租賃期開始日，本公司對所有租賃確認使用權資產和租賃負債，簡化處理的短期租賃和低價值資產租賃除外。

使用權資產的會計政策見附註三、34。

租賃負債按照租賃期開始日尚未支付的租賃付款額採用租賃內含利率計算的現值進行初始計量，無法確定租賃內含利率的，採用增量借款利率作為折現率。租賃付款額包括：固定付款額及實質固定付款額，存在租賃激勵的，扣除租賃激勵相關金額；取決於指數或比率的可變租賃付款額；購買選擇權的行權價格，前提是承租人合理確定將行使該選擇權；行使終止租賃選擇權需支付的款項，前提是租賃期反映出承租人將行使終止租賃選擇權；以及根據承租人提供的擔保餘值預計應支付的款項。後續按照固定的周期性利率計算租賃負債在租賃期內各期間的利息費用，並計入當期損益。未納入租賃負債計量的可變租賃付款額在實際發生時計入當期損益。

財務報表附註

(除特別註明外，金額單位為人民幣元)

三、重要會計政策及會計估計(續)

33、租賃(續)

(2) 本公司作為承租人(續)

短期租賃

短期租賃是指在租賃期開始日，租賃期不超過12個月的租賃，包含購買選擇權的租賃除外。

本公司將短期租賃的租賃付款額，在租賃期內各個期間按照直線法的方法計入相關資產成本或當期損益。

低價值資產租賃

低價值資產租賃是指單項租賃資產為全新資產時價值低於4萬元的租賃。

本公司將低價值資產租賃的租賃付款額，在租賃期內各個期間按照直線法的方法計入相關資產成本或當期損益。

對於低價值資產租賃，本公司根據每項租賃的具體情況選擇採用上述簡化處理方法。

租賃變更

租賃發生變更且同時符合下列條件的，本公司將該租賃變更作為一項單獨租賃進行會計處理：①該租賃變更通過增加一項或多項租賃資產的使用權而擴大了租賃範圍；②增加的對價與租賃範圍擴大部分的單獨價格按該合同情況調整後的金額相當。

租賃變更未作為一項單獨租賃進行會計處理的，在租賃變更生效日，本公司重新分攤變更後合同的對價，重新確定租賃期，並按照變更後租賃付款額和修訂後的折現率計算的現值重新計量租賃負債。

租賃變更導致租賃範圍縮小或租賃期縮短的，本公司相應調減使用權資產的賬面價值，並將部分終止或完全終止租賃的相關利得或損失計入當期損益。

其他租賃變更導致租賃負債重新計量的，本公司相應調整使用權資產的賬面價值。

財務報表附註

(除特別註明外，金額單位為人民幣元)

三、重要會計政策及會計估計(續)

33、租賃(續)

(3) 本公司作為出租人

本公司作為出租人時，將實質上轉移了與資產所有權有關的全部風險和報酬的租賃確認為融資租賃，除融資租賃之外的其他租賃確認為經營租賃。

融資租賃

融資租賃中，在租賃期開始日本公司按租賃投資淨額作為應收融資租賃款的入賬價值，租賃投資淨額為未擔保餘值和租賃期開始日尚未收到的租賃收款額按照租賃內含利率折現的現值之和。本公司作為出租人按照固定的周期性利率計算並確認租賃期內各個期間的利息收入。本公司作為出租人取得的未納入租賃投資淨額計量的可變租賃付款額在實際發生時計入當期損益。

應收融資租賃款的終止確認和減值按照《企業會計準則第22號—金融工具確認和計量》和《企業會計準則第23號—金融資產轉移》的規定進行會計處理。

經營租賃

經營租賃中的租金，本公司在租賃期內各個期間按照直線法確認當期損益。發生的與經營租賃有關的初始直接費用應當資本化，在租賃期內按照與租金收入確認相同的基礎進行分攤，分期計入當期損益。取得的與經營租賃有關的未計入租賃收款額的可變租賃付款額，在實際發生時計入當期損益。

租賃變更

經營租賃發生變更的，本公司自變更生效日起將其作為一項新租賃進行會計處理，與變更前租賃有關的預收或應收租賃收款額視為新租賃的收款額。

融資租賃發生變更且同時符合下列條件的，本公司將該變更作為一項單獨租賃進行會計處理：①該變更通過增加一項或多項租賃資產的使用權而擴大了租賃範圍；②增加的對價與租賃範圍擴大部分的單獨價格按該合同情況調整後的金額相當。

融資租賃發生變更未作為一項單獨租賃進行會計處理的，本公司分別下列情形對變更後的租賃進行處理：①假如變更在租賃開始日生效，該租賃會被分類為經營租賃的，本公司自租賃變更生效日開始將其作為一項新租賃進行會計處理，並以租賃變更生效日前的租賃投資淨額作為租賃資產的賬面價值；②假如變更在租賃開始日生效，該租賃會被分類為融資租賃的，本公司按照《企業會計準則第22號—金融工具確認和計量》關於修改或重新議定合同的規定進行會計處理。

財務報表附註

(除特別註明外，金額單位為人民幣元)

三、重要會計政策及會計估計(續)

34、使用權資產

(1) 使用權資產確認條件

本公司使用權資產是指本公司作為承租人可在租賃期內使用租賃資產的權利。

在租賃期開始日，使用權資產按照成本進行初始計量。該成本包括：租賃負債的初始計量金額；在租賃期開始日或之前支付的租賃付款額，存在租賃激勵的，扣除已享受的租賃激勵相關金額；本公司作為承租人發生的初始直接費用；本公司作為承租人為拆卸及移除租賃資產、復原租賃資產所在場地或將租賃資產恢復至租賃條款約定狀態預計將發生的成本。本公司作為承租人按照《企業會計準則第13號—或有事項》對拆除復原等成本進行確認和計量。後續就租賃負債的任何重新計量作出調整。

(2) 使用權資產的折舊方法

本公司採用直線法計提折舊。本公司作為承租人能夠合理確定租賃期屆滿時取得租賃資產所有權的，在租賃資產剩餘使用壽命內計提折舊。無法合理確定租賃期屆滿時能夠取得租賃資產所有權的，在租賃期與租賃資產剩餘使用壽命兩者孰短的期間內計提折舊。

(3) 使用權資產的減值測試方法、減值準備計提方法見附註三、23。

35、回購股份

本公司回購的股份在註銷或者轉讓之前，作為庫存股管理，回購股份的全部支出轉作庫存股成本。股份回購中支付的對價和交易費用減少所有者權益，回購、轉讓或註銷本公司股份時，不確認利得或損失。

轉讓庫存股，按實際收到的金額與庫存股賬面金額的差額，計入資本公積，資本公積不足沖減的，沖減盈餘公積和未分配利潤。註銷庫存股，按股票面值和註銷股數減少股本，按註銷庫存股的賬面餘額與面值的差額，沖減資本公積，資本公積不足沖減的，沖減盈餘公積和未分配利潤。

財務報表附註

(除特別註明外，金額單位為人民幣元)

三、重要會計政策及會計估計(續)

36、重大會計判斷和估計

本公司根據歷史經驗和其它因素，包括對未來事項的合理預期，對所採用的重要會計估計和關鍵假設進行持續的評價。很可能導致下一會計年度資產和負債的賬面價值出現重大調整風險的重要會計估計和關鍵假設列示如下：

(1) 金融資產的分類

本公司在確定金融資產的分類時涉及的重大判斷包括業務模式及合同現金流量特徵的分析等。

本公司在金融資產組合的層次上確定管理金融資產的業務模式，考慮的因素包括評價和向關鍵管理人員報告金融資產業績的方式、影響金融資產業績的風險及其管理方式、以及相關業務管理人員獲得報酬的方式等。

本公司在評估金融資產的合同現金流量是否與基本借貸安排相一致時，存在以下主要判斷：本金是否可能因提前還款等原因導致在存續期內的時間分佈或者金額發生變動；利息是否僅包括貨幣時間價值、信用風險、其他基本借貸風險以及與成本和利潤的對價。例如，提前償付的金額是否僅反映了尚未支付的本金及以未償付本金為基礎的利息，以及因提前終止合同而支付的合理補償。

三、重要會計政策及會計估計(續)

36、重大會計判斷和估計(續)

(2) 應收賬款預期信用損失的計量

本公司通過應收賬款違約風險敞口和預期信用損失率計算應收賬款預期信用損失，並基於違約概率和違約損失率確定預期信用損失率。在確定預期信用損失率時，本公司使用內部歷史信用損失經驗等數據，並結合當前狀況和前瞻性信息對歷史數據進行調整。在考慮前瞻性信息時，本公司使用的指標包括經濟下滑的風險、外部市場環境、技術環境和客戶情況的變化等。本公司定期監控並覆核與預期信用損失計算相關的假設。

(3) 除金融資產之外的非流動資產減值(除商譽外)

本公司於資產負債表日對除金融資產之外的非流動資產判斷是否存在可能發生減值的跡象。對尚未達到可使用狀態的無形資產，除每年進行的減值測試外，當其存在減值跡象時，也進行減值測試。其他除金融資產之外的非流動資產，當存在跡象表明其賬面金額不可收回時，進行減值測試。當資產或資產組的賬面價值高於可收回金額，即公允價值減去處置費用後的淨額和預計未來現金流量的現值中的較高者，表明發生了減值。公允價值減去處置費用後的淨額，參考公平交易中類似資產的銷售協議價格或可觀察到的市場價格，減去可直接歸屬於該資產處置的增量成本確定。預計未來現金流量現值時，管理層必須估計該項資產或資產組的預計未來現金流量，並選擇恰當的折現率確定未來現金流量的現值。

(4) 商譽減值

本公司至少每年評估商譽是否發生減值。這要求對分配了商譽的資產組的使用價值進行估計。估計使用價值時，本公司需要估計未來來自資產組的現金流量，同時選擇恰當的折現率計算未來現金流量的現值。

(5) 開發支出

確定資本化的金額時，管理層必須做出有關資產的預期未來現金的產生、應採用的折現率以及預計受益期間的假設。

(6) 遞延所得稅資產

在很有可能足夠的應納稅利潤來抵扣虧損的限度內，應就所有未利用的稅務虧損確認遞延所得稅資產。這需要管理層運用大量的判斷來估計未來應納稅利潤發生的時間和金額，結合納稅籌劃策略，以決定應確認的遞延所得稅資產的金額。

財務報表附註

(除特別註明外，金額單位為人民幣元)

三、重要會計政策及會計估計(續)

36、重大會計判斷和估計(續)

(7) 收入確認

如本附註三、29所述，本公司在收入確認方面涉及到如下重大的會計判斷和估計：識別客戶合同；估計因向客戶轉讓商品而有權取得的對價的可收回性；識別合同中的履約義務；估計合同中存在的可變對價以及在相關不確定性消除時累計已確認收入極可能不會發生重大轉回的金額；合同中是否存在重大融資成分；估計合同中單項履約義務的單獨售價等等。本公司主要依靠過去的經驗和工作作出判斷，這些重大判斷和估計變更都可能對變更當期或以後期間的營業收入、營業成本，以及期間損益產生影響，且可能構成重大影響。

(8) 未上市權益投資的公允價值確定

未上市的權益投資的公允價值是根據具有類似條款和風險特徵的項目當前折現率折現的預計未來現金流量。這種估價要求本公司估計預期未來現金流量和折現率，因此具有不確定性。在有限情況下，如果用以確定公允價值的信息不足，或者公允價值的可能估計金額分佈範圍很廣，而成本代表了該範圍內對公允價值的最佳估計的，該成本可代表其在該分佈範圍內對公允價值的恰當估計。

37、重要會計政策、會計估計的變更

(1) 會計政策變更

無。

(2) 重要會計估計變更

無。

財務報表附註

(除特別註明外，金額單位為人民幣元)

四、稅項

1、主要稅種及稅率

稅種	計稅依據	法定稅率(%)
增值稅	應納稅增值額	3、6、13
城市維護建設稅	實際繳納的流轉稅額	1、5、7
教育費附加	實際繳納的流轉稅額	3
地方教育費附加	實際繳納的流轉稅額	註1
企業所得稅	應納稅所得額	註2

註1、本公司及註冊地為珠海的子公司按應繳納流轉稅額的2%計繳地方教育費附加；其他子公司根據其註冊地規定的稅率，按應繳納流轉稅額計繳地方教育費附加。

註2、企業所得稅率執行情況如下：

納稅主體名稱	所得稅稅率(%)
麗珠醫藥生物科技有限公司、麗安香港有限公司、麗珠生物科技香港有限公司	16.5
澳門嘉安信有限公司、麗珠(澳門)有限公司、澳門麗珠中藥現代化科技有限公司	0或12(可課稅收益在澳門幣60萬元以上者，稅率為12%，澳門幣60萬元以下者，免稅。)
本公司及麗珠集團利民製藥廠、麗珠集團麗珠製藥廠、珠海保稅區麗珠合成製藥有限公司、上海麗珠製藥有限公司、麗珠集團新北江製藥股份有限公司、四川光大製藥有限公司、珠海麗珠試劑股份有限公司、麗珠集團福州福興醫藥有限公司、上海麗珠生物科技股份有限公司、麗珠集團(寧夏)製藥有限公司、珠海麗禾醫療診斷產品有限公司、珠海市麗珠中藥現代化科技有限公司、焦作麗珠合成製藥有限公司	15
LIVZON MALAYSIA SDN. BHD.	17或24(註冊資金少於250萬林吉特，首次利潤低於60萬林吉特，稅率為17%；註冊金超過250萬或者盈利超過60萬，稅率為24%)
LIAN SGP HOLDING PTE. LTD	17
PT. LIVZON PHARMA INDONESIA	22
麗珠單抗生物技術(美國)有限公司	21
Livzon International Ventures、Livzon International Ventures I、Livzon International Ventures II、LIAN International Holding LTD	0
其他子公司	25或享受小型微利企業的稅收優惠政策

財務報表附註

(除特別註明外，金額單位為人民幣元)

四、稅項(續)

2、稅收優惠及批文

(1) 增值稅優惠

根據國家稅務總局《關於藥品經營企業銷售生物製品有關增值稅問題的公告》(國家稅務總局公告2012年第20號)及財政部海關總署稅務總局國家藥品監督管理局《關於抗癌藥品增值稅政策的通知》(財稅[2018]47號)，本公司銷售生物製品、抗癌藥品按照簡易辦法依照3%徵收率計算繳納增值稅。

(2) 企業所得稅優惠

本公司及子公司一麗珠集團利民製藥廠、麗珠集團麗珠製藥廠、珠海保稅區麗珠合成製藥有限公司、上海麗珠製藥有限公司、四川光大製藥有限公司、麗珠集團福州福興醫藥有限公司自2023年起3年內享受高新技術企業所得稅優惠政策；麗珠集團新北江製藥股份有限公司、珠海麗珠試劑股份有限公司本期已獲認定高新技術企業備案公示；焦作麗珠合成製藥有限公司、上海麗珠生物科技有限公司自2024年起3年內享受高新技術企業所得稅優惠政策；麗珠集團(寧夏)製藥有限公司經審核享受西部地區的鼓勵類產業企業稅收優惠，上述公司本期執行15%的企業所得稅率。

根據《財政部稅務總局關於橫琴粵澳深度合作區企業所得稅優惠政策的通知》(財稅[2022]19號)，對設在橫琴粵澳深度合作區符合條件的產業企業，減按15%的稅率徵收企業所得稅。珠海麗禾醫療診斷產品有限公司、珠海市麗珠中藥現代化科技有限公司適用相關條件，本期執行15%的企業所得稅率。

根據《中華人民共和國企業所得稅法》第27條、《中華人民共和國企業所得稅法實施條例》第86條的規定，大同麗珠芪源藥材有限公司、隴西麗珠參源藥材有限公司從事中藥材種植免徵企業所得稅。

根據小型微利企業的稅收優惠政策，至2027年12月31日，對小型微利企業年應納稅所得額不超過300萬元的部分按5%計繳企業所得稅。

根據印度尼西亞中小微企業的稅收優惠政策，對於中小微企業，其應稅所得中不超過48億印尼盾的部分按11%計繳企業所得稅。

財務報表附註

(除特別註明外，金額單位為人民幣元)

五、合併財務報表項目註釋

1、貨幣資金

項目	期末餘額	上年年末餘額
庫存現金	168,207.08	155,198.45
銀行存款	9,190,336,335.24	10,702,613,867.91
其他貨幣資金	114,877,081.74	124,377,918.56
存款應計利息		
合計	9,305,381,624.06	10,827,146,984.92
其中：存放在境外的款項總額	2,798,882,295.32	1,397,909,086.05

- ① 其他貨幣資金主要為存出投資款。
- ② 銀行存款及其他貨幣資金中的受限資金已從現金流量表的現金及現金等價物中扣除。除此之外，期末餘額中無其他因抵押、質押或凍結等對使用有限制、存放在境外且有潛在回收風險的款項。使用受限的貨幣資金明細如下：

項目	期末餘額	上年年末餘額
保證金(受限情況見附註五、22)	1,865,019,539.69	9,330,323.62

財務報表附註

(除特別註明外，金額單位為人民幣元)

五、合併財務報表項目註釋(續)

2、交易性金融資產

(1) 分類

項目	期末餘額	上年年末餘額
以公允價值計量且其變動計入當期損益的金融資產	1,344,668,279.76	89,363,055.07
其中：基金	1,005,892.28	987,629.66
結構性存款	1,262,600,133.18	15,081,807.66
權益工具投資	78,525,127.72	72,993,949.73
衍生金融資產	2,537,126.58	299,668.02
合計	1,344,668,279.76	89,363,055.07

① 本公司期末持有的交易性金融資產的權益工具投資、部分債務工具投資在深圳、香港、美國NASDAQ等交易所上市交易，其公允價值以報告期最後一個交易日收盤價確定。

② 衍生金融資產為外匯遠期合約、期貨合約，資產負債表日對尚未到期的合約按公允價值計量產生的收益，確認為金融資產。

(2) 期末餘額中無變現有限制的以公允價值計量且其變動計入當期損益的金融資產。

(3) 期末餘額中無套期工具，本期未發生套期交易。

財務報表附註

(除特別註明外，金額單位為人民幣元)

五、合併財務報表項目註釋(續)

3、應收票據

票據種類	期末餘額			上年年末餘額		
	賬面餘額	壞賬準備	賬面價值	賬面餘額	壞賬準備	賬面價值
銀行承兌匯票	1,137,537,531.35		1,137,537,531.35	1,313,604,720.17		1,313,604,720.17

(1) 期末已質押的應收票據情況

種類	期末已質押金額
銀行承兌票據	140,868,943.08

截至2025年12月31日，賬面價值為人民幣140,868,943.08元(2024年12月31日：人民幣282,356,860.08元)的票據已用於開立銀行承兌匯票質押。

(2) 期末已背書或貼現且在資產負債表日尚未到期的應收票據

種類	期末終止確認金額	期末未終止確認金額
已背書未到期的銀行承兌匯票	65,584,129.67	
已貼現未到期的銀行承兌匯票		
合計	65,584,129.67	

本期，本公司向銀行貼現銀行承兌匯票人民幣0.00元(上期：人民幣0.00元)。

財務報表附註

(除特別註明外，金額單位為人民幣元)

五、合併財務報表項目註釋(續)

3、應收票據(續)

(3) 期末公司無因出票人未履約而將其轉應收賬款的票據。

(4) 按壞賬計提方法分類

類別	賬面餘額		期末餘額			賬面餘額		上年年末餘額		
	金額	比例(%)	壞賬準備		賬面價值	金額	比例(%)	壞賬準備		賬面價值
			金額	預期信用損失率(%)				金額	預期信用損失率(%)	
按單項計提壞賬準備										
按組合計提壞賬準備	1,137,537,531.35	100.00			1,137,537,531.35	1,313,604,720.17	100.00			1,313,604,720.17
其中：										
銀行承兌匯票	1,137,537,531.35	100.00			1,137,537,531.35	1,313,604,720.17	100.00			1,313,604,720.17
合計	1,137,537,531.35	100.00			1,137,537,531.35	1,313,604,720.17	100.00			1,313,604,720.17

按單項計提壞賬準備的應收票據：

無。

按組合計提壞賬準備的應收票據：

組合計提項目：銀行承兌匯票

名稱	期末餘額			上年年末餘額		
	應收票據	壞賬準備	預期信用損失率(%)	應收票據	壞賬準備	預期信用損失率(%)
1年以內	1,137,537,531.35			1,313,604,720.17		

(5) 本期無計提、收回或轉回的壞賬準備情況。

(6) 本期無實際核銷的應收票據。

財務報表附註

(除特別註明外，金額單位為人民幣元)

五、合併財務報表項目註釋(續)

4、應收賬款

(1) 按賬齡披露

賬齡	期末餘額	上年年末餘額
1年以內		
其中：3個月以內(含3個月)	2,022,178,747.14	1,784,642,012.31
4-6個月(含6個月)	209,840,790.19	129,562,751.22
7-12個月(含12個月)	47,468,200.63	31,445,440.67
1年以內小計：	2,279,487,737.96	1,945,650,204.20
1至2年(含2年)	5,763,780.61	9,392,826.91
2至3年(含3年)	2,575,277.04	33,645,227.77
3年以上	14,658,703.96	6,805,625.80
小計	2,302,485,499.57	1,995,493,884.68
減：壞賬準備	54,144,309.32	59,991,847.96
合計	2,248,341,190.25	1,935,502,036.72

根據本公司的信用政策，本公司一般授予客戶30至90天的信用期。應收賬款的賬齡自入賬之日起計算。

財務報表附註

(除特別註明外，金額單位為人民幣元)

五、合併財務報表項目註釋(續)

4、應收賬款(續)

(2) 按壞賬計提方法分類披露

類別	期末餘額					上年年末餘額				
	賬面餘額		壞賬準備		賬面餘額	賬面價值		壞賬準備		賬面價值
	金額	比例(%)	金額	預期信用損失率(%)		金額	比例(%)	金額	預期信用損失率(%)	
按單項計提壞賬準備	5,625,775.22	0.24	5,625,775.22	100.00		24,973,539.22	1.25	17,637,135.88	70.62	7,336,403.34
其中：										
應收境內客戶	5,625,775.22	0.24	5,625,775.22	100.00		24,973,539.22	1.25	17,637,135.88	70.62	7,336,403.34
應收境外客戶										
按組合計提壞賬準備	2,296,859,724.35	99.76	48,518,534.10	2.11	2,248,341,190.25	1,970,520,345.46	98.75	42,354,712.08	2.15	1,928,165,633.38
其中：										
應收境內客戶	1,840,716,607.50	79.95	40,101,590.66	2.18	1,800,615,016.84	1,535,413,320.03	76.94	35,452,948.18	2.31	1,499,960,371.85
應收境外客戶	456,143,116.85	19.81	8,416,943.44	1.85	447,726,173.41	435,107,025.43	21.81	6,901,763.90	1.59	428,205,261.53
合計	2,302,485,499.57	100.00	54,144,309.32	2.35	2,248,341,190.25	1,995,493,884.68	100.00	59,991,847.96	3.01	1,935,502,036.72

按單項計提壞賬準備的應收賬款：

名稱	期末餘額				上年年末餘額			
	賬面餘額	壞賬準備	預期信用損失率(%)	計提理由	賬面餘額	壞賬準備	預期信用損失率(%)	計提理由
客戶1	549,549.81	549,549.81	100.00	預計全部收回可能性較低	10,081,549.81	7,057,084.87	70.00	預計全部收回可能性較低
客戶2	126.00	126.00	100.00		4,363,408.00	3,054,385.60	70.00	
客戶3	2,679,262.00	2,679,262.00	100.00		2,679,262.00	1,875,483.40	70.00	
客戶4					2,120,846.00	1,484,592.20	70.00	
客戶5					1,746,986.00	1,222,890.20	70.00	
其他客戶合計	2,396,837.41	2,396,837.41	100.00		3,981,487.41	2,942,699.61	73.91	
合計	5,625,775.22	5,625,775.22	100.00		24,973,539.22	17,637,135.88	70.62	

財務報表附註

(除特別註明外，金額單位為人民幣元)

五、合併財務報表項目註釋(續)

4、應收賬款(續)

(2) 按壞賬計提方法分類披露(續)

按組合計提壞賬準備的應收賬款：

組合計提項目：應收境內客戶

	期末餘額			上年年末餘額		
	應收賬款	壞賬準備	預期信用 損失率(%)	應收賬款	壞賬準備	預期信用 損失率(%)
3個月以內(含3個月)	1,650,965,598.60	17,241,346.73	1.04	1,394,190,805.19	14,130,809.26	1.01
4-6個月(含6個月)	128,621,382.45	6,458,457.76	5.02	88,534,970.68	4,400,341.57	4.97
7-12個月(含12個月)	43,772,400.54	4,403,643.39	10.06	28,669,323.19	2,875,533.03	10.03
1至2年	5,749,020.13	1,150,058.07	20.00	9,392,826.91	1,887,783.46	20.10
2至3年	2,575,277.04	1,815,155.97	70.48	8,338,629.67	5,871,716.47	70.42
3年以上	9,032,928.74	9,032,928.74	100.00	6,286,764.39	6,286,764.39	100.00
合計	1,840,716,607.50	40,101,590.66	2.18	1,535,413,320.03	35,452,948.18	2.31

組合計提項目：應收境外客戶

	期末餘額			上年年末餘額		
	應收賬款	壞賬準備	預期信用 損失率(%)	應收賬款	壞賬準備	預期信用 損失率(%)
3個月以內(含3個月)	371,213,148.54	3,933,282.05	1.06	390,451,207.12	3,975,162.36	1.02
4-6個月(含6個月)	81,219,407.74	4,108,481.93	5.06	41,027,780.54	2,050,586.84	5.00
7-12個月(含12個月)	3,695,800.09	372,778.83	10.09	2,776,117.48	279,500.11	10.07
1-2年	14,760.48	2,400.63	16.26			
2-3年				851,920.29	596,514.59	70.02
合計	456,143,116.85	8,416,943.44	1.85	435,107,025.43	6,901,763.90	1.59

財務報表附註

(除特別註明外，金額單位為人民幣元)

五、合併財務報表項目註釋(續)

4、應收賬款(續)

(3) 本期計提、收回或轉回的壞賬準備情況

	壞賬準備金額
期初餘額	59,991,847.96
本期計提	-497,937.14
本期收回或轉回	
本期核銷	5,349,601.50
期末餘額	54,144,309.32

於2025年12月31日及2024年12月31日，本公司無已逾期但未減值的應收賬款。

(4) 本期實際核銷的應收賬款情況

項目	核銷金額
境內客戶合計	4,509,579.94
境外客戶合計	840,021.56

(5) 按欠款方歸集的應收賬款期末餘額前五名單位情況

本期按欠款方歸集的期末餘額前五名應收賬款匯總金額226,338,452.22元，佔應收賬款期末餘額合計數的比例9.83%，相應計提的壞賬準備期末餘額匯總金額4,087,335.88元。

(6) 因金融資產轉移而終止確認的應收賬款

2025年度，本集團對少數應收賬款進行了無追索權的保理，且其所有權上幾乎所有的風險和報酬已轉移給其他方，相應終止確認的應收賬款為28,304,598.43元，與終止確認相關的利得和損失為0元。

(7) 本公司無轉移應收賬款且繼續涉入形成的資產、負債。

財務報表附註

(除特別註明外，金額單位為人民幣元)

五、合併財務報表項目註釋(續)

5、預付款項

(1) 預付款項按賬齡披露

賬齡	期末餘額		上年年末餘額	
	金額	比例(%)	金額	比例(%)
1年以內	120,149,812.12	95.00	139,296,516.84	93.19
1至2年	3,353,546.70	2.65	7,154,918.99	4.79
2至3年	1,084,802.94	0.86	931,627.21	0.62
3年以上	1,879,415.77	1.49	2,094,916.06	1.40
小計	126,467,577.53	100.00	149,477,979.10	100.00
減：減值準備	237,096.90			
合計	126,230,480.63	100.00	149,477,979.10	100.00

(2) 按預付對象歸集的預付款項期末餘額前五名單位情況

本期按預付對象歸集的期末餘額前五名預付款項匯總金額30,462,040.79元，佔預付款項期末餘額合計數的比例24.09%。

6、其他應收款

項目	期末餘額	上年年末餘額
應收股利		
其他應收款	56,912,974.18	34,558,694.17
合計	56,912,974.18	34,558,694.17

(1) 其他應收款

① 按賬齡披露

賬齡	期末餘額	上年年末餘額
1年以內	55,888,013.52	31,660,138.52
1至2年	4,283,323.13	2,663,796.10
2至3年	10,000.00	4,490,233.15
3年以上	7,335,300.33	7,065,376.82
小計	67,516,636.98	45,879,544.59
減：壞賬準備	10,603,662.80	11,320,850.42
合計	56,912,974.18	34,558,694.17

財務報表附註

(除特別註明外，金額單位為人民幣元)

五、合併財務報表項目註釋(續)

6、其他應收款(續)

(1) 其他應收款(續)

② 按款項性質披露

項目	期末餘額			上年年末餘額		
	賬面餘額	壞賬準備	賬面價值	賬面餘額	壞賬準備	賬面價值
保證金和押金及租賃費	4,979,995.04	503,346.55	4,476,648.49	3,847,950.90	1,448,629.93	2,399,320.97
備用金及業務借支	10,953,596.32	595,450.32	10,358,146.00	16,948,099.83	1,583,569.07	15,364,530.76
關聯企業往來	4,015,131.88	40,151.32	3,974,980.56	654,810.12	6,548.10	648,262.02
外部單位借款	5,000,000.00	5,000,000.00		5,000,000.00	5,000,000.00	
出口退稅款	32,973,586.60	1,890,313.55	31,083,273.05	12,746,669.03	137,836.48	12,608,832.55
其他	9,594,327.14	2,574,401.06	7,019,926.08	6,682,014.71	3,144,266.84	3,537,747.87
合計	67,516,636.98	10,603,662.80	56,912,974.18	45,879,544.59	11,320,850.42	34,558,694.17

③ 壞賬準備計提情況

期末，無處於第一階段的壞賬準備：

財務報表附註

(除特別註明外，金額單位為人民幣元)

五、合併財務報表項目註釋(續)

6、其他應收款(續)

(1) 其他應收款(續)

③ 壞賬準備計提情況(續)

期末，處於第二階段的壞賬準備：

類別	賬面餘額	整個存續期 預期信用 損失率 (%)	壞賬準備	賬面價值	理由
按組合計提壞賬準備	61,781,244.51	7.88	4,868,270.33	56,912,974.18	
應收出口退稅款	32,973,586.60	5.73	1,890,313.55	31,083,273.05	
應收保證金和押金及租賃費	4,979,995.04	10.11	503,346.55	4,476,648.49	
應收其他款項	23,827,662.87	10.39	2,474,610.23	21,353,052.64	
合計	61,781,244.51	7.88	4,868,270.33	56,912,974.18	

期末，處於第三階段的壞賬準備：

類別	賬面餘額	整個存續期 預期信用 損失率 (%)	壞賬準備	賬面價值	理由
按單項計提壞賬準備	5,735,392.47	100.00	5,735,392.47		
應收其他款項	5,735,392.47	100.00	5,735,392.47		預計收回可能性很小
合計	5,735,392.47	100.00	5,735,392.47		

財務報表附註

(除特別註明外，金額單位為人民幣元)

五、合併財務報表項目註釋(續)

6、其他應收款(續)

(1) 其他應收款(續)

③ 壞賬準備計提情況(續)

2024年12月31日，壞賬準備計提情況：

截至2024年12月31日，無處於第一階段的壞賬準備：

截至2024年12月31日，處於第二階段的壞賬準備：

類別	賬面餘額	整個存續期 預期信用 損失率		壞賬準備	賬面價值	理由
			(%)			
按組合計提壞賬準備	38,254,152.12	9.66	3,695,457.95	34,558,694.17		
應收出口退稅款	12,746,669.03	1.08	137,836.48	12,608,832.55		
應收保證金和押金及租賃費	3,847,950.90	37.65	1,448,629.93	2,399,320.97		
應收其他款項	21,659,532.19	9.74	2,108,991.54	19,550,540.65		
合計	38,254,152.12	9.66	3,695,457.95	34,558,694.17		

截至2024年12月31日，處於第三階段的壞賬準備：

類別	賬面餘額	整個存續期 預期信用 損失率		壞賬準備	賬面價值	理由
			(%)			
按單項計提壞賬準備	7,625,392.47	100.00	7,625,392.47			
應收其他款項	7,625,392.47	100.00	7,625,392.47			預計收回可能性很小
合計	7,625,392.47	100.00	7,625,392.47			

財務報表附註

(除特別註明外，金額單位為人民幣元)

五、合併財務報表項目註釋(續)

6、其他應收款(續)

(1) 其他應收款(續)

④ 本期計提、收回或轉回的壞賬準備情況

壞賬準備	第一階段	第二階段	第三階段	合計
	未來12個月 預期信用損失	整個存續期預 期信用損失 (未發生 信用減值)	整個存續期預 期信用損失 (已發生 信用減值)	
期初餘額		3,695,457.95	7,625,392.47	11,320,850.42
期初餘額在本期 一轉入第三階段				
本期計提		1,191,021.03		1,191,021.03
本期轉回				
本期核銷			1,890,000.00	1,890,000.00
其他變動		-18,208.65		-18,208.65
期末餘額		4,868,270.33	5,735,392.47	10,603,662.80

⑤ 本期實際核銷的其他應收款情況

項目	核銷金額
實際核銷的其他應收款	1,890,000.00

財務報表附註

(除特別註明外，金額單位為人民幣元)

五、合併財務報表項目註釋(續)

6、其他應收款(續)

(1) 其他應收款(續)

⑥ 按欠款方歸集的其他應收款期末餘額前五名單位情況

單位名稱	款項性質	其他應收款		佔其他應收款 期末餘額合 計數的比例(%)	壞賬準備 期末餘額
		期末餘額	賬齡		
出口退稅款	出口退稅	32,973,586.60	1年以內	48.84	1,890,313.55
廣州銀河陽光生物製品有限公司	借款	5,000,000.00	5年以上	7.41	5,000,000.00
焦作健康元生物製品有限公司	關聯企業往來	2,871,384.96	1年以內	4.25	28,713.85
東莞市海奧瑞思醫藥科技有限公司	其他	1,161,920.00	1年以內	1.72	59,955.07
廣東藍寶製藥有限公司	關聯企業往來	1,143,746.92	1年以內	1.69	11,437.47
合計	-	43,150,638.48	-	63.91	6,990,419.94

⑦ 本公司無因金融資產轉移而終止確認的其他應收款。

⑧ 本公司無轉移其他應收款且繼續涉入形成的資產、負債。

財務報表附註

(除特別註明外，金額單位為人民幣元)

五、合併財務報表項目註釋(續)

7、存貨

(1) 存貨分類

項目	期末餘額			上年年末餘額		
	賬面餘額	跌價準備	賬面價值	賬面餘額	跌價準備	賬面價值
原材料	350,463,048.46	11,533,778.17	338,929,270.29	446,645,045.62	18,795,817.23	427,849,228.39
包裝物	95,371,219.00	22,054,542.19	73,316,676.81	90,815,125.39	26,226,191.54	64,588,933.85
在產品	337,318,842.39	456,085.98	336,862,756.41	457,174,029.20	71,560,335.13	385,613,694.07
庫存商品	656,194,784.04	24,334,004.15	631,860,779.89	929,478,569.11	25,889,302.03	903,589,267.08
委托加工物資	1,738,534.65		1,738,534.65	1,734,123.93		1,734,123.93
低值易耗品	23,925,636.89	51,692.09	23,873,944.80	38,557,228.82	13,262,003.36	25,295,225.46
發出商品	20,784,387.74		20,784,387.74	32,780,385.25		32,780,385.25
消耗性生物資產	19,737,998.28		19,737,998.28	17,112,905.05		17,112,905.05
自製半成品	121,901,546.06	19,613,160.45	102,288,385.61	166,624,123.20	31,860,889.29	134,763,233.91
合同履約成本	11,814,733.64		11,814,733.64	4,315,299.30		4,315,299.30
合計	1,639,250,731.15	78,043,263.03	1,561,207,468.12	2,185,236,834.87	187,594,538.58	1,997,642,296.29

(2) 存貨跌價準備

項目	期初餘額	本期增加		本期減少		期末餘額
		計提	其他	轉回或轉銷	其他	
原材料	18,795,817.23	3,466,344.18		10,728,383.24		11,533,778.17
包裝物	26,226,191.54	2,065,775.55		6,237,424.90		22,054,542.19
在產品	71,560,335.13			71,104,249.15		456,085.98
庫存商品	25,889,302.03	23,919,475.07		25,474,772.95		24,334,004.15
低值易耗品	13,262,003.36	51,512.16		13,261,823.43		51,692.09
自製半成品	31,860,889.29	8,363,067.57		20,610,796.41		19,613,160.45
合計	187,594,538.58	37,866,174.53		147,417,450.08		78,043,263.03

財務報表附註

(除特別註明外，金額單位為人民幣元)

五、合併財務報表項目註釋(續)

7、存貨(續)

(2) 存貨跌價準備(續)

項目	確定可變現淨值／剩餘對價與 將要發生的成本的具體依據	本期轉回或轉銷 存貨跌價準備／合同履約 成本減值準備的原因
原材料	預計售價減去至完工時預計將要發生的成本、 預計的銷售費用以及相關稅費	加工成品、銷售及報廢
包裝物	預計售價減去相關稅費	報廢
在產品	預計售價減去至完工時預計將要發生的成本、 預計的銷售費用以及相關稅費	加工成品、報廢
庫存商品	預計售價減去預計的銷售費用以及相關稅費	銷售及報廢
低值易耗品	預計售價減去相關稅費	報廢
自製半成品	預計售價減去至完工時預計將要發生的成本、 預計的銷售費用以及相關稅費	銷售及報廢

(3) 本公司存貨期末餘額中無借款費用資本化。

8、一年內到期的非流動資產

項目	期末餘額	上年年末餘額
定期存款	270,562,589.36	

9、其他流動資產

項目	期末餘額	上年年末餘額
待抵扣／待認證進項稅額	4,851,132.83	7,280,059.39
增值稅留抵稅額	48,705,615.68	42,484,488.76
預繳所得稅	13,169,105.77	22,476,774.60
其他	443,555.11	443,555.11
合計	67,169,409.39	72,684,877.86

財務報表附註

(除特別註明外，金額單位為人民幣元)

五、合併財務報表項目註釋 (續)

10、長期股權投資

被投資單位	本期增減變動										減值準備 期末餘額	
	期初餘額 (賬面價值)	減值準備 期初餘額	追加/ 新增投資	減少投資	權益法下 確認的 投資損益	其他綜合 收益調整	其他權益 變動	宣告發放 現金股利 或利潤	計提減值準備	其他		期末餘額 (賬面價值)
聯營企業												
麗珠集團醫藥電子設備有限公司	1,200,000.00	1,200,000.00									1,200,000.00	
廣東藍寶製藥有限公司	120,452,740.87				18,166,086.75		19,788,401.29				118,830,426.33	
深圳市有實科技有限公司	1,299,140.19		1,299,140.19									
AbCye Therapeutics Inc.	11,543,155.66				-135,431.11						11,407,724.55	
健信生物科技(寧波)有限公司(曾用名： 上海健信生物醫藥科技有限公司，下同)	13,815,403.19				-1,096,735.15						12,718,668.04	
珠海聖美生物診斷技術有限公司	23,371,683.53				-23,469,956.40	98,272.87						
Aetio Biotheraphy, Inc.	14,985,614.41				-190,988.11						14,794,626.30	
河南省健康元生物醫藥研究院有限公司	6,766,602.74		2,450,000.00		-4,479,218.04						4,737,384.70	
杭州新元素藥業股份有限公司(曾用名： 杭州新元素藥業有限公司，下同)	86,902,370.94				-13,916,115.48	8,167.05					72,994,422.51	
天津同仁堂集團股份有限公司	749,294,204.58				69,375,550.82	-2,737,414.81					815,932,340.59	
北京英飛智藥科技有限公司	17,570,377.24				-191,816.27						17,378,560.97	
深圳康體生物醫藥科技有限公司	10,719,022.71				-44,372.25						10,174,650.46	
合計	1,057,420,316.06	1,200,000.00	2,450,000.00	1,299,140.19	44,017,004.76	-2,630,974.89	19,788,401.29				1,080,168,804.45	1,200,000.00

財務報表附註

(除特別註明外，金額單位為人民幣元)

五、合併財務報表項目註釋(續)

11、其他權益工具投資

項目	期末餘額	上年年末餘額
珠海華潤銀行股份有限公司	222,808,000.00	228,006,000.00
GLOBAL HEALTH SCIENCE	102,426,507.06	143,205,685.40
Nextech V Oncology S.C.S., SICAV-SIF	22,009,054.08	22,515,721.72
羿尊生物醫藥(浙江)有限公司(曾用名： 羿尊生物醫藥(上海)有限公司，下同)	31,102,700.00	24,737,630.38
ELICIO THERAPEUTICS, INC.	7,406,957.15	4,853,421.34
CARISMA THERAPEUTICS, INC.	297,891.87	2,168,737.47
北京綠竹生物技術股份有限公司	49,735,615.80	49,572,318.75
廣州科恩泰生物醫藥科技有限公司	12,000,000.00	12,000,000.00
其他	75,188,622.64	74,586,094.37
合計	522,975,348.60	561,645,609.43

由於上述項目是本公司出於戰略目的而計劃長期持有的投資，因此本公司將其指定為以公允價值計量且其變動計入其他綜合收益的金融資產。

財務報表附註

(除特別註明外，金額單位為人民幣元)

五、合併財務報表項目註釋(續)

11、其他權益工具投資(續)

續：

項目	本期計入 其他綜合收益的 利得和損失	本期末累計計入 其他綜合收益的 利得和損失	本期確認的 股利收入	因終止確認轉入 留存收益的 累計利得和損失	終止確認的 原因
珠海華潤銀行股份有限公司	-4,418,300.00	125,359,904.00			
GLOBAL HEALTH SCIENCE	-40,779,178.34	-58,739,850.40			
Nextech V Oncology S.C.S., SICAV-SIF	-914,271.04	-8,360,908.90			
羿尊生物醫藥(浙江)有限公司	3,134,001.16	439,948.43			
ELICIO THERAPEUTICS, INC.	2,553,535.81	-27,956,344.90			
CARISMA THERAPEUTICS, INC.	-1,870,845.60	-38,509,374.13			
北京綠竹生物技術股份有限公司	122,472.79	14,801,711.84			
廣州科恩泰生物醫藥科技有限公司					
其他	7,291,655.42	55,771,083.41	1,679.56	-7,151,648.63	收回部分投資

財務報表附註

(除特別註明外，金額單位為人民幣元)

五、合併財務報表項目註釋(續)

12、投資性房地產

項目	房屋及建築物
一、賬面原值	
1. 期初餘額	17,727,141.51
2. 本期增加金額	
(1) 固定資產轉入	
3. 本期減少金額	
4. 期末餘額	17,727,141.51
二、累計折舊和累計攤銷	
1. 期初餘額	7,801,287.37
2. 本期增加金額	840,883.43
(1) 計提或攤銷	840,883.43
(2) 固定資產轉入	
3. 本期減少金額	
4. 期末餘額	8,642,170.80
三、減值準備	
1. 期初餘額	
2. 本期增加金額	
3. 本期減少金額	
4. 期末餘額	
四、賬面價值	
1. 期末賬面價值	9,084,970.71
2. 期初賬面價值	9,925,854.14

13、固定資產

項目	期末餘額	上年年末餘額
固定資產	4,054,345,129.01	4,254,805,388.16
固定資產清理		
合計	4,054,345,129.01	4,254,805,388.16

財務報表附註

(除特別註明外，金額單位為人民幣元)

五、合併財務報表項目註釋(續)

13、固定資產(續)

(1) 固定資產

① 固定資產情況

項目	房屋及建築物	機器設備	運輸設備	電子設備及其他	合計
一、賬面原值：					
1. 期初餘額	3,937,499,045.39	4,118,321,712.13	79,009,362.43	647,321,629.59	8,782,151,749.54
2. 本期增加金額	49,130,518.15	225,289,989.65	6,422,910.85	41,748,646.59	322,592,065.24
(1) 購置	21,456,036.07	52,927,077.60	6,090,695.79	30,553,331.55	111,027,141.01
(2) 在建工程轉入	27,674,482.08	172,362,912.05	332,215.06	11,195,315.04	211,564,924.23
3. 本期減少金額	3,530,861.56	45,795,138.95	3,222,896.14	14,046,834.10	66,595,730.75
(1) 處置或報廢	3,530,861.56	45,795,138.95	3,028,455.77	14,046,834.10	66,401,290.38
(2) 其他			194,440.37		194,440.37
4. 期末餘額	3,983,098,701.98	4,297,816,562.83	82,209,377.14	675,023,442.08	9,038,148,084.03
二、累計折舊					
1. 期初餘額	1,680,699,665.06	2,295,165,229.05	62,452,806.32	435,939,172.52	4,474,256,872.95
2. 本期增加金額	186,984,797.14	254,557,865.20	6,795,497.05	62,875,127.92	511,213,287.31
(1) 計提	186,984,797.14	254,557,865.20	6,795,497.05	62,875,127.92	511,213,287.31
3. 本期減少金額	1,193,379.20	37,489,694.62	3,048,593.81	12,094,964.11	53,826,631.74
(1) 處置或報廢	1,193,379.20	37,489,694.62	2,856,785.91	12,094,900.88	53,634,760.61
(2) 其他			191,807.90	63.23	191,871.13
4. 期末餘額	1,866,491,083.00	2,512,233,399.63	66,199,709.56	486,719,336.33	4,931,643,528.52
三、減值準備					
1. 期初餘額	25,391,870.37	26,573,120.81		1,124,497.25	53,089,488.43
2. 本期增加金額		2,835.34		155,127.00	157,962.34
(1) 計提		2,835.34		155,127.00	157,962.34
3. 本期減少金額		926,838.46		161,185.81	1,088,024.27
(1) 處置或報廢		926,838.46		161,185.81	1,088,024.27
4. 期末餘額	25,391,870.37	25,649,117.69		1,118,438.44	52,159,426.50
四、賬面價值					
1. 期末賬面價值	2,091,215,748.61	1,759,934,045.51	16,009,667.58	187,185,667.31	4,054,345,129.01
2. 期初餘額賬面價值	2,231,407,509.96	1,796,583,362.27	16,556,556.11	210,257,959.82	4,254,805,388.16

於資產負債表日，公司聘請評估師對與疫苗相關的資產進行減值測試，在預計投入成本可回收金額時，採用了該資產組預計的未來現金流量現值。經測試，該資產組未發生減值。

資產組預計的未來現金流量依據管理層制定的該資產組受益期間財務預算確定。

財務報表附註

(除特別註明外，金額單位為人民幣元)

五、合併財務報表項目註釋(續)

13、固定資產(續)

(1) 固定資產(續)

① 固定資產情況(續)

減值測試採用未來現金流量折現方法的主要假設如下：

對資產組預計未來現金流量現值的計算採用了76.85%~88.36%的毛利率及-30%~150%的營業收入增長率，以及現金流量折現率為13.84%作為關鍵假設。管理層根據預算期間之前的歷史情況及對市場發展的預測確定這些假設。

② 暫時閑置的固定資產情況

項目	賬面原值	累計折舊	減值準備	賬面價值	備註
房屋及建築物	14,243,288.67	12,250,584.90		1,992,703.77	
機器設備	15,668,962.02	14,786,868.73		882,093.29	
電子設備及其他	317,278.72	301,414.77		15,863.95	
合計	30,229,529.41	27,338,868.40		2,890,661.01	

③ 本公司無融資租賃租入的固定資產。

④ 通過經營租賃租出的固定資產

項目	賬面價值
房屋及建築物	590,907.21

⑤ 未辦妥產權證書的固定資產情況

項目	賬面價值	未辦妥產權證書原因
房屋及建築物	86,551,209.86	正在辦理中

財務報表附註

(除特別註明外，金額單位為人民幣元)

五、合併財務報表項目註釋(續)

14、在建工程

項目	期末餘額	上年年末餘額
在建工程 工程物資	234,180,002.38	257,366,336.12
合計	234,180,002.38	257,366,336.12

(1) 在建工程

① 在建工程明細

項目	期末餘額			上年年末餘額		
	賬面餘額	減值準備	賬面淨值	賬面餘額	減值準備	賬面淨值
司美項目	12,789,108.77		12,789,108.77	47,742,942.52		47,742,942.52
麗珠集團麗珠製藥廠P03建設項目	58,144,309.60		58,144,309.60	41,750,648.05		41,750,648.05
焦作新廠遷建項目	64,454,446.84		64,454,446.84	55,831,987.95		55,831,987.95
麗珠集團印尼工廠建設項目	25,769,394.21		25,769,394.21			
其他	73,192,083.42	169,340.46	73,022,742.96	112,210,098.06	169,340.46	112,040,757.60
合計	234,349,342.84	169,340.46	234,180,002.38	257,535,676.58	169,340.46	257,366,336.12

財務報表附註

(除特別註明外，金額單位為人民幣元)

五、合併財務報表項目註釋(續)

14、在建工程(續)

(1) 在建工程(續)

② 重要在建工程項目變動情況

工程名稱	期初餘額	本期增加	轉入固定資產	其他減少	其中：			期末餘額
					利息資本化 累計金額	本期利息 資本化金額	本期利息 資本化率(%)	
司美項目	47,742,942.52	14,489,954.66	49,443,788.41				12,789,108.77	
麗珠集團麗珠製藥廠P03 建設項目	41,750,648.05	16,948,841.36	555,179.81				58,144,309.60	
焦作新廠遷建項目	55,831,987.95	8,622,458.89					64,454,446.84	
麗珠集團印尼工廠建設項目		25,769,394.21					25,769,394.21	
合計	145,325,578.52	65,830,649.12	49,998,968.22				161,157,259.42	

財務報表附註

(除特別註明外，金額單位為人民幣元)

五、合併財務報表項目註釋(續)

14、在建工程(續)

(1) 在建工程(續)

② 重要在建工程項目變動情況(續)

工程名稱	預算數	工程累計投入	工程進度(%)	資金來源
		佔預算比例 (%)		
司美項目	168,900,000.00	80.47	80.00	自有資金
麗珠集團麗珠製藥廠P03項目	106,033,900.00	55.36	55.00	自有資金
焦作新廠遷建項目	184,261,900.00	74.61	75.00	自有資金
麗珠集團印尼工廠建設項目	191,000,000.00	13.49	15.00	自有資金
合計	650,195,800.00	-	-	-

③ 在建工程減值準備

項目	期初餘額	本期計提	本期減少	期末餘額
其他	169,340.46			169,340.46

財務報表附註

(除特別註明外，金額單位為人民幣元)

五、合併財務報表項目註釋(續)

15、使用權資產

項目	房屋及建築物	機器設備	合計
一、賬面原值：			
1. 期初餘額	51,356,122.68		51,356,122.68
2. 本期增加金額	27,570,320.92	3,147,044.40	30,717,365.32
(1) 租入	27,570,320.92	3,147,044.40	30,717,365.32
3. 本期減少金額	24,049,251.01		24,049,251.01
4. 期末餘額	54,877,192.59	3,147,044.40	58,024,236.99
二、累計折舊			
1. 期初餘額	26,272,910.70		26,272,910.70
2. 本期增加金額	22,421,806.73	288,479.07	22,710,285.80
(1) 計提	22,421,806.73	288,479.07	22,710,285.80
3. 本期減少金額	24,049,251.01		24,049,251.01
4. 期末餘額	24,645,466.42	288,479.07	24,933,945.49
三、減值準備			
1. 期初餘額			
2. 本期增加金額			
3. 本期減少金額			
4. 期末餘額			
四、賬面價值			
1. 期末賬面價值	30,231,726.17	2,858,565.33	33,090,291.50
2. 期初賬面價值	25,083,211.98		25,083,211.98

本期，本公司確認與短期租賃和低價值資產租賃相關的租賃費用為人民幣690.22萬元。

財務報表附註

(除特別註明外，金額單位為人民幣元)

五、合併財務報表項目註釋(續)

16、無形資產

(1) 無形資產情況

項目	土地使用權	專利及專有技術	軟件	商標權	其他	合計
一、賬面原值						
1. 期初餘額	289,144,745.43	838,450,317.41	73,904,817.10	28,716.98	13,201,934.53	1,214,730,531.45
2. 本期增加金額	86,613,594.86	5,126,792.46	4,549,760.42		8,653,554.00	104,943,701.74
(1) 購置	86,613,594.86	5,126,792.46	4,549,760.42		8,653,554.00	104,943,701.74
(2) 內部研發						
3. 本期減少金額		7,409,106.97				7,409,106.97
(1) 處置或註銷		7,409,106.97				7,409,106.97
4. 期末餘額	375,758,340.29	836,168,002.90	78,454,577.52	28,716.98	21,855,488.53	1,312,265,126.22
二、累計攤銷						
1. 期初餘額	98,287,970.79	634,402,271.16	58,243,565.74	25,611.71	8,898,251.72	799,857,671.12
2. 本期增加金額	6,439,198.65	24,545,217.64	5,273,973.49	471.72	3,002,828.95	39,261,690.45
(1) 計提	6,439,198.65	24,545,217.64	5,273,973.49	471.72	3,002,828.95	39,261,690.45
3. 本期減少金額		5,683,824.09				5,683,824.09
(1) 處置或報廢		5,683,824.09				5,683,824.09
4. 期末餘額	104,727,169.44	653,263,664.71	63,517,539.23	26,083.43	11,901,080.67	833,435,537.48
三、減值準備						
1. 期初餘額	981,826.94	10,209,166.76				11,190,993.70
2. 本期增加金額		170,716.64				170,716.64
(1) 計提		170,716.64				170,716.64
3. 本期減少金額		1,379,999.86				1,379,999.86
(1) 處置或報廢		1,379,999.86				1,379,999.86
4. 期末餘額	981,826.94	8,999,883.54				9,981,710.48
四、賬面價值						
1. 期末賬面價值	270,049,343.91	173,904,454.65	14,937,038.29	2,633.55	9,954,407.86	468,847,878.26
2. 期初賬面價值	189,874,947.70	193,838,879.49	15,661,251.36	3,105.27	4,303,682.81	403,681,866.63

期末，通過內部研究開發形成的無形資產佔無形資產餘額的比例為48.72%。

(2) 未辦妥產權證書的無形資產有關情況

無。

(3) 無形資產說明

土地使用權系公司依照中國法律在中國境內取得的國有土地使用權，出讓期限自取得土地使用權起50年內；以及依照印尼法律在印尼境內取得的國有土地使用權，出讓期限自取得土地使用權起30年內，期滿可延長20年，第二次續期30年內，累計使用上限80年。

財務報表附註

(除特別註明外，金額單位為人民幣元)

五、合併財務報表項目註釋(續)

17、開發支出

	期初餘額	本期增加	本期減少	期末餘額
開發支出	220,497,980.76	144,377,913.60		364,875,894.36

具體情況詳見附註六、研發支出。

18、商譽

(1) 商譽賬面原值

被投資單位名稱	期初餘額	本期增加		本期減少		期末餘額
		企業合併形成	其他	處置	其他	
麗珠集團麗珠製藥廠	47,912,269.66					47,912,269.66
四川光大製藥有限公司	13,863,330.24					13,863,330.24
麗珠集團福州福興醫藥有限公司	46,926,155.25					46,926,155.25
麗珠集團新北江製藥股份有限公司	7,271,307.03					7,271,307.03
上海麗珠製藥有限公司	2,045,990.12		21,870,805.09			23,916,795.21
珠海保稅區麗珠合成製藥有限公司	3,492,752.58					3,492,752.58
上海中拓醫藥科技有限公司	21,870,805.09				21,870,805.09	
合計	143,382,609.97		21,870,805.09		21,870,805.09	143,382,609.97

根據吸收合併協議及上海麗珠製藥有限公司股東會決議，上海麗珠製藥有限公司吸收合併上海中拓醫藥科技有限公司。

(2) 商譽減值準備

被投資單位名稱	期初餘額	本期增加		本期減少		期末餘額
		計提	其他	處置	其他	
麗珠集團福州福興醫藥有限公司	11,200,000.00					11,200,000.00
麗珠集團新北江製藥股份有限公司	7,271,307.03					7,271,307.03
合計	18,471,307.03					18,471,307.03

財務報表附註

(除特別註明外，金額單位為人民幣元)

五、合併財務報表項目註釋(續)

18、商譽(續)

(2) 商譽減值準備(續)

本公司商譽系本公司非同一控制下的企業合併形成。

於資產負債表日，公司對商譽進行減值測試，在預計投入成本可回收金額時，採用了與商譽有關的資產組合來預計未來現金流量現值。

資產組合預計的未來現金流量依據管理層制定的未來五年財務預算確定，超過五年財務預算之後年份的現金流量均保持穩定。

商譽減值測試採用未來現金流量折現方法的主要假設如下：

對麗珠集團麗珠製藥廠與商譽有關的資產組合預計未來現金流量現值的計算採用了72.19%~73.36%的毛利率及-57.34%~4.72%的營業收入增長率，以及現金流量折現率為14.72%作為關鍵假設。管理層根據預算期間之前的歷史情況及對市場發展的預測確定這些假設。

對四川光大製藥有限公司與商譽有關的資產組合預計未來現金流量現值的計算採用了68.26%~69.20%的毛利率及0~11.41%的營業收入增長率，以及現金流量折現率為15.15%作為關鍵假設。管理層根據預算期間之前的歷史情況及對市場發展的預測確定這些假設。

對麗珠集團福州福興醫藥有限公司與商譽有關的資產組合預計未來現金流量現值的計算採用了60.17%~63.40%的毛利率及0~2.22%的營業收入增長率，以及現金流量折現率為15.04%作為關鍵假設。管理層根據預算期間之前的歷史情況及對市場發展的預測確定這些假設。

對上海中拓醫藥科技有限公司與商譽有關的資產組合預計未來現金流量現值的計算採用了50.84%~72.27%的毛利率及0~323.85%的營業收入增長率，以及現金流量折現率為15.56%作為關鍵假設。管理層根據預算期間之前的歷史情況及對市場發展的預測確定這些假設。

經測試，公司管理層預計報告期內，商譽無需計提減值準備。

財務報表附註

(除特別註明外，金額單位為人民幣元)

五、合併財務報表項目註釋(續)

19、長期待攤費用

項目	期初餘額	本期增加	本期減少		期末餘額
			本期攤銷	其他減少	
辦公室裝修費	22,192,916.35	501,312.66	4,135,409.17		18,558,819.84
廠房裝修費	106,146,328.77	9,253,729.68	17,455,001.46		97,945,056.99
樹脂和填料	17,816,735.67	14,471,384.10	18,781,420.29		13,506,699.48
授權使用費用	18,584,004.57	150,000.00	3,408,909.92		15,325,094.65
其他	11,008,381.52	12,352,109.18	8,671,789.69	161,642.40	14,527,058.61
合計	175,748,366.88	36,728,535.62	52,452,530.53	161,642.40	159,862,729.57

20、遞延所得稅資產與遞延所得稅負債

(1) 未經抵銷的遞延所得稅資產和遞延所得稅負債

項目	期末餘額		上年年末餘額	
	可抵扣/應納稅 暫時性差異	遞延所得稅 資產/負債	可抵扣/應納稅 暫時性差異	遞延所得稅 資產/負債
遞延所得稅資產：				
資產減值準備	273,638,148.33	42,473,767.15	202,777,799.75	33,685,563.46
預提費用	926,171,271.86	139,329,177.53	568,516,781.08	85,277,517.17
可抵扣虧損	979,574,597.52	146,963,855.86	588,291,021.85	88,243,653.28
遞延收益	189,642,888.72	28,446,433.31	232,244,090.61	34,836,613.59
內部交易未實現利潤	179,199,874.05	27,194,082.15	342,822,538.33	51,484,093.65
股權激勵費用	98,809,144.73	14,821,371.71	146,115,191.99	21,917,278.80
公允價值變動	49.77	12.44	19,969,938.37	3,805,031.12
租賃負債	32,651,114.50	4,916,016.64	25,632,966.15	3,855,370.02
其他可抵扣暫時性差異	157,142,118.73	23,571,317.80	221,049,675.46	33,240,307.27
小計	2,836,829,208.21	427,716,034.59	2,347,420,003.59	356,345,428.36
遞延所得稅負債：				
交易性金融工具、衍生金融工具的估值	18,923,939.42	2,896,322.70	12,583,829.07	1,925,721.93
計入其他綜合收益的其他權益工具公允價值變動	273,643,370.74	43,725,983.83	276,736,095.37	44,063,292.82
固定資產加速折舊	988,070,884.64	149,634,288.82	985,797,180.92	149,087,333.27
內部交易未實現利潤	56,940,000.00	8,541,000.00	56,940,000.00	8,541,000.00
使用權資產	33,090,291.50	4,981,893.19	25,083,211.98	3,772,906.90
小計	1,370,668,486.30	209,779,488.54	1,357,140,317.34	207,390,254.92

財務報表附註

(除特別註明外，金額單位為人民幣元)

五、合併財務報表項目註釋(續)

20、遞延所得稅資產與遞延所得稅負債(續)

(2) 未確認遞延所得稅資產的可抵扣暫時性差異及可抵扣虧損明細

項目	期末餘額	上年年末餘額
可抵扣暫時性差異	244,245,545.44	528,647,041.74
可抵扣虧損	3,816,607,351.14	3,881,533,397.01
合計	4,060,852,896.58	4,410,180,438.75

(3) 未確認遞延所得稅資產的可抵扣虧損將於以下年度到期

年份	期末餘額	上年年末餘額	備註
2025年		407,871,974.13	
2026年	554,979,730.64	554,979,730.64	
2027年	714,834,712.84	714,968,022.87	
2028年	1,111,332,221.27	1,113,026,403.45	
2029年	948,794,609.01	951,567,738.41	
2030年	355,511,159.56		
無限期	131,154,917.82	139,119,527.51	
合計	3,816,607,351.14	3,881,533,397.01	

財務報表附註

(除特別註明外，金額單位為人民幣元)

五、合併財務報表項目註釋(續)

21、其他非流動資產

項目	期末餘額			上年年末餘額		
	賬面餘額	減值準備	賬面價值	賬面餘額	減值準備	賬面價值
增值稅留抵稅額	14,541,254.81		14,541,254.81	3,338,832.19		3,338,832.19
工程及設備款	121,776,197.86	70,105,592.70	51,670,605.16	119,280,875.84		119,280,875.84
定期存款	313,598,554.04		313,598,554.04	466,993,683.39		466,993,683.39
其他	8,791,101.00		8,791,101.00			
合計	458,707,107.71	70,105,592.70	388,601,515.01	589,613,391.42		589,613,391.42

22、所有權或使用權受到限制的資產

項目	賬面餘額	期末		受限類型	受限情況
		賬面價值	賬面價值		
貨幣資金	1,865,019,539.69	1,865,019,539.69		凍結	股權收購及保函等業務保證金
應收票據	140,868,943.08	140,868,943.08		質押	票據池業務，質押應收票據
合計	2,005,888,482.77	2,005,888,482.77			

續：

項目	賬面餘額	上年年末		受限類型	受限情況
		賬面價值	賬面價值		
貨幣資金	9,330,323.62	9,330,323.62		凍結	保函等業務保證金
應收票據	282,356,860.08	282,356,860.08		質押	票據池業務，質押應收票據
合計	291,687,183.70	291,687,183.70			

財務報表附註

(除特別註明外，金額單位為人民幣元)

五、合併財務報表項目註釋(續)

23、短期借款

(1) 短期借款分類

項目	期末餘額	上年年末餘額
信用借款	2,000,000,000.00	2,295,000,000.00
擔保借款	120,000,000.00	100,000,000.00
質押借款		60,000,000.00
合計	2,120,000,000.00	2,455,000,000.00

(2) 本公司無已逾期未償還的短期借款。

24、應付票據

種類	期末餘額	上年年末餘額
銀行承兌匯票	785,490,545.87	965,581,088.61

本公司本期無已到期未支付的應付票據。

25、應付賬款

項目	期末餘額	上年年末餘額
3個月以內(含3個月)	369,367,494.96	424,390,062.49
4-6個月(含6個月)	14,986,321.86	27,358,168.95
7-12個月(含12個月)	28,216,984.86	20,294,215.36
1年—2年(含2年)	25,691,857.58	64,871,885.90
2年以上	94,539,676.51	81,483,191.04
合計	532,802,335.77	618,397,523.74

(1) 應付賬款的賬齡自入賬之日起計算。

(2) 期末無賬齡超過1年的重要應付賬款。

財務報表附註

(除特別註明外，金額單位為人民幣元)

五、合併財務報表項目註釋(續)

26、合同負債

項目	期末餘額	上年年末餘額
1年以內	77,699,193.05	93,948,412.46
1年以上	26,682,561.29	30,683,585.08
合計	104,381,754.34	124,631,997.54

期末無賬齡超過1年的重要合同負債：於本期確認的包括在合同負債期初賬面價值中的收入金額為69,644,149.95元。

27、應付職工薪酬

項目	期初餘額	本期增加	本期減少	期末餘額
短期薪酬	330,257,959.08	1,601,618,597.69	1,565,681,363.27	366,195,193.50
離職後福利－設定提存計劃		140,821,868.86	140,094,157.77	727,711.09
辭退福利		10,506,992.64	10,506,992.64	
合計	330,257,959.08	1,752,947,459.19	1,716,282,513.68	366,922,904.59

(1) 短期薪酬

項目	期初餘額	本期增加	本期減少	期末餘額
工資、獎金、津貼和補貼	329,000,003.64	1,396,984,094.13	1,361,502,225.04	364,481,872.73
職工福利費	888,646.50	84,214,067.88	84,103,374.24	999,340.14
社會保險費		60,815,334.58	60,616,838.93	198,495.65
其中：1. 醫療保險費		54,388,878.83	54,225,586.83	163,292.00
2. 工傷保險費		5,862,057.36	5,826,853.71	35,203.65
3. 生育保險費		564,398.39	564,398.39	
住房公積金	206,810.40	53,132,127.15	53,019,882.70	319,054.85
工會經費和職工教育經費	162,498.54	6,472,973.95	6,439,042.36	196,430.13
持股計劃專項基金				
合計	330,257,959.08	1,601,618,597.69	1,565,681,363.27	366,195,193.50

財務報表附註

(除特別註明外，金額單位為人民幣元)

五、合併財務報表項目註釋(續)

27、應付職工薪酬(續)

(2) 設定提存計劃

項目	期初餘額	本期增加	本期減少	期末餘額
離職後福利		140,821,868.86	140,094,157.77	727,711.09
其中：1. 基本養老保險費		135,165,358.52	134,471,623.85	693,734.67
2. 失業保險費		5,656,510.34	5,622,533.92	33,976.42
合計		140,821,868.86	140,094,157.77	727,711.09

本公司按規定參加由政府機構設立的養老保險、失業保險計劃，根據該等計劃，本公司按照當地政府的有關規定向該等計劃繳存費用。除上述繳存費用外，本公司不再承擔進一步支付義務。相應的支出於發生時計入當期損益或相關資產的成本。

28、應交稅費

稅項	期末餘額	上年年末餘額
增值稅	84,803,056.97	63,382,722.69
城市維護建設稅	8,085,932.42	6,631,369.85
企業所得稅	82,427,530.19	112,878,344.55
房產稅	6,081,758.79	6,071,344.17
土地使用稅	1,761,374.82	1,560,812.06
個人所得稅	7,515,491.92	4,120,518.93
印花稅	2,507,734.37	2,515,035.51
教育費附加	5,527,983.09	4,402,109.74
堤圍防護費	20,300.76	20,300.76
其他	696,052.73	1,114,687.47
合計	199,427,216.06	202,697,245.73

財務報表附註

(除特別註明外，金額單位為人民幣元)

五、合併財務報表項目註釋(續)

29、其他應付款

項目	期末餘額	上年年末餘額
應付股利	9,017,248.88	9,890,041.38
其他應付款	2,921,271,518.96	2,851,491,300.70
合計	2,930,288,767.84	2,861,381,342.08

(1) 應付股利

項目	期末餘額	上年年末餘額
普通股股利	20,174.46	20,174.46
清遠新北江企業(集團)公司	1,200,710.00	1,200,710.00
子公司其他法人及個人股	4,945,313.73	5,302,168.02
子公司內部職工股	2,851,050.69	3,366,988.90
合計	9,017,248.88	9,890,041.38

重要的超過1年未支付的應付股利：

股東名稱	應付股利金額	未支付原因
清遠新北江企業(集團)公司	1,200,710.00	未支付
子公司其他法人及個人股	4,945,313.73	未支付
子公司內部職工股	2,851,050.69	未支付
合計	8,997,074.42	-

財務報表附註

(除特別註明外，金額單位為人民幣元)

五、合併財務報表項目註釋(續)

29、其他應付款(續)

(2) 其他應付款

項目	期末餘額	上年年末餘額
辦事處費用	69,740,676.43	70,346,214.43
保證金	50,785,226.78	52,996,402.13
水電費	26,040,696.04	22,230,909.18
科研費	38,348,158.29	58,908,906.21
業務推廣費	2,615,444,827.46	2,526,916,478.34
技術轉讓費	7,507,925.96	5,456,393.91
關聯企業往來	7,185,232.02	9,778,409.44
顧問諮詢及信息披露費	3,581,293.87	3,706,689.58
會務費	11,155,996.14	10,857,362.82
其他	91,481,485.97	90,293,534.66
合計	2,921,271,518.96	2,851,491,300.70

期末無賬齡超過1年的重要其他應付款。

30、一年內到期的非流動負債

項目	期末餘額	上年年末餘額
一年內到期的長期借款	157,893,745.92	36,211,647.55
一年內到期的租賃負債	15,327,709.64	12,530,438.44
合計	173,221,455.56	48,742,085.99

(1) 一年內到期的長期借款

項目	期末餘額	上年年末餘額
信用借款	57,817,357.03	36,211,647.55
擔保借款	100,076,388.89	
合計	157,893,745.92	36,211,647.55

財務報表附註

(除特別註明外，金額單位為人民幣元)

五、合併財務報表項目註釋(續)

31、其他流動負債

項目	期末餘額	上年年末餘額
待轉銷項稅額	6,799,037.11	10,642,182.94

32、長期借款

項目	期末餘額	利率區間	上年年末餘額	利率區間
信用借款	57,817,357.03	2.35%	94,336,947.20	2.70%-2.95%
擔保借款	849,432,987.93	2.40%-2.50%	1,407,609,812.72	2.50%-2.65%
小計	907,250,344.96		1,501,946,759.92	
減：一年內到期的長期借款	157,893,745.92	2.35%-2.50%	36,211,647.55	2.80%-2.95%
合計	749,356,599.04		1,465,735,112.37	

33、租賃負債

項目	期末餘額	上年年末餘額
應付租賃款	32,651,114.50	25,632,966.15
減：一年內到期的租賃負債	15,327,709.64	12,530,438.44
合計	17,323,404.86	13,102,527.71

本期計提的租賃負債利息費用金額為人民幣193.66萬元，計入到財務費用－利息支出中。

34、遞延收益

項目	期初餘額	本期增加	本期減少	期末餘額
政府補助	238,422,836.35	66,188,550.00	62,452,393.05	242,158,993.30

計入遞延收益的政府補助詳見附註八、政府補助。

財務報表附註

(除特別註明外，金額單位為人民幣元)

五、合併財務報表項目註釋(續)

35、股本

2025年度

項目	期初餘額		發行新股	本期增減變動(+ -)				期末餘額	
	金額	比例(%)		送股	公積金轉股	其他	小計	金額	比例(%)
一、有限售條件股份									
1. 國家持股									
2. 國有法人持股	17,306,329	1.90						17,306,329	1.95
3. 其他內資持股	2,653,931	0.29						2,653,931	0.30
其中：境內自然人持股	2,653,931	0.29						2,653,931	0.30
4. 外資持股									
其中：境外自然人持股									
有限售條件股份合計	19,960,260	2.19						19,960,260	2.25
二、無限售條件股份									
1. 人民幣普通股	584,333,053	64.12				-16,193,259	-16,193,259	568,139,794	63.99
2. 境外上市的外資股(H股)	307,052,417	33.69				-7,245,300	-7,245,300	299,807,117	33.76
無限售條件股份合計	891,385,470	97.81				-23,438,559	-23,438,559	867,946,911	97.75
三、股份總數	911,345,730	100.00				-23,438,559	-23,438,559	887,907,171	100.00

根據《深圳證券交易所上市公司自律監管指引第1號—主板上市公司規範運作》的有關規定，高管累計鎖定股份為2,653,931股。

財務報表附註

(除特別註明外，金額單位為人民幣元)

五、合併財務報表項目註釋(續)

35、股本(續)

2024年度

項目	期初餘額		發行新股	本期增減變動(+/-)			小計	期末餘額	
	金額	比例(%)		送股	公積金轉股	其他		金額	比例(%)
一、有限售條件股份									
1. 國家持股									
2. 國有法人持股	17,306,329	1.87						17,306,329	1.90
3. 其他內資持股	2,604,405	0.28	114,827			-65,301	49,526	2,653,931	0.29
其中：境內自然人持股	2,604,405	0.28	114,827			-65,301	49,526	2,653,931	0.29
4. 外資持股									
其中：境外自然人持股									
有限售條件股份合計	19,910,734	2.15	114,827			-65,301	49,526	19,960,260	2.19
二、無限售條件股份									
1. 人民幣普通股	594,196,188	64.31	6,546,128			-16,409,263	-9,863,135	584,333,053	64.12
2. 境外上市的外資股(H股)	309,831,217	33.54				-2,778,800	-2,778,800	307,052,417	33.69
無限售條件股份合計	904,027,405	97.85	6,546,128			-19,188,063	-12,641,935	891,385,470	97.81
三、股份總數	923,938,139	100.00	6,660,955			-19,253,364	-12,592,409	911,345,730	100.00

根據《深圳證券交易所上市公司自律監管指引第1號—主板上市公司規範運作》的有關規定，高管累計鎖定股份為2,653,931股。

財務報表附註

(除特別註明外，金額單位為人民幣元)

五、合併財務報表項目註釋(續)

36、資本公積

2025年度

項目	期初餘額	本期增加	本期減少	期末餘額
股本溢價	257,854,850.06		257,854,850.06	
其他資本公積	271,389,337.35			271,389,337.35
合計	529,244,187.41		257,854,850.06	271,389,337.35

股本溢價本期減少為：註銷回購股份23,438,559股，相應減少股本溢價753,051,092.84元；非同比例增資子公司，出資款與相對應享有子公司淨資產份額之間的差額306,825,696.99元減少股本溢價。股本溢價不足沖減的部分，沖減盈餘公積744,801,154.15元，沖減未分配利潤57,220,785.62元。

2024年度

項目	期初餘額	本期增加	本期減少	期末餘額
股本溢價	1,029,948,025.05	246,039,893.03	1,018,133,068.02	257,854,850.06
其他資本公積	292,550,449.18	36,253,521.64	57,414,633.47	271,389,337.35
合計	1,322,498,474.23	282,293,414.67	1,075,547,701.49	529,244,187.41

股本溢價本期增加為：①股票期權本期行權6,660,955份，增加股本溢價201,893,546.05元，以及計提的股權激勵費用41,698,520.18元自其他資本公積轉入股本溢價；②股票期權行權後，按稅收規定可稅前列支費用與已計提費用之間的差額減少應交所得稅2,447,826.80元，相應增加股本溢價。

股本溢價本期減少為：①註銷回購股份19,253,364股，相應減少股本溢價642,692,591.19元；②非同比例增資子公司及收購子公司少數股權，出資款及收購款與相對應享有子公司淨資產份額之間的差額375,440,476.83元減少股本溢價。

其他資本公積本期增加為：①計提的股權激勵費用10,389,718.88元；②權益法核算單位權益變動而增加資本公積25,863,802.76元。其他資本公積本期減少為：①將計提的股權激勵費用41,698,520.18元自其他資本公積轉入股本溢價；②未達到股票期權激勵計劃設定的業績條件，沖回以前年度計提的股權激勵費用15,716,113.29元。

財務報表附註

(除特別註明外，金額單位為人民幣元)

五、合併財務報表項目註釋(續)

37、庫存股

2025年度

項目	期初餘額	本期增加	本期減少	期末餘額
回購A、H股股票	196,616,427.46	579,873,224.38	776,489,651.84	

本期庫存股增加為：通過集中競價交易方式累計回購公司股份15,741,059股使用的資金總額。本期庫存股減少為：註銷回購股份23,438,559股。

2024年度

項目	期初餘額	本期增加	本期減少	期末餘額
回購A、H股股票		858,562,382.65	661,945,955.19	196,616,427.46

本期庫存股增加為：通過集中競價交易方式累計回購公司股份26,950,864股使用的資金總額。本期庫存股減少為：註銷回購股份19,253,364股。

38、其他綜合收益

2025年度

項目	期初餘額 (1)	本期所得稅 前發生額	本期發生額				稅後歸屬 於少數股東	期末餘額 (4)=(1)- (2)+(3)
			減：前期計入 其他綜合收益 當期轉入損益	減：前期計入 其他綜合收益 當期轉入 留存收益(2)	減：所得稅 費用	稅後歸屬 於母公司(3)		
一、不能重分類進損益的其他綜合收益	108,011,315.86	-41,392,647.61		-7,151,648.63	2,084,077.31	-44,769,993.24	1,293,268.32	70,392,971.25
1. 權益法下不能轉損益的其他 綜合收益	10,324,216.71	-2,737,414.81				-2,737,414.81		7,586,801.90
2. 其他權益工具投資公允價值 變動	97,687,099.15	-38,655,232.80		-7,151,648.63	2,084,077.31	-42,032,578.43	1,293,268.32	62,806,169.35
二、將重分類進損益的其他綜合收益	4,169,050.77	-87,925,148.56				-83,704,304.87	-4,220,843.69	-79,535,254.10
1. 權益法下可轉損益的其他 綜合收益	755,642.47	106,439.92				106,439.92		862,082.39
2. 外幣財務報表折算差額	3,413,408.30	-88,031,588.48				-83,810,744.79	-4,220,843.69	-80,397,336.49
其他綜合收益合計	112,180,366.63	-129,317,796.17		-7,151,648.63	2,084,077.31	-128,474,298.11	-2,927,575.37	-9,142,282.85

財務報表附註

(除特別註明外，金額單位為人民幣元)

五、合併財務報表項目註釋(續)

38、其他綜合收益(續)

2024年度

項目	期初餘額 (1)	本期所得稅 前發生額	減：前期計入 其他綜合收益 當期轉入損益	本期發生額				期末餘額 (4)=(1)- (2)+(3)
				減：前期計入 其他綜合收益 當期轉入 留存收益(2)	減：所得稅 費用	稅後歸屬 於母公司(3)	稅後歸屬 於少數股東	
一、不能重分類進損益的其他綜合 收益	154,381,888.45	-12,883,866.89	39,729,556.16	-3,201,850.31	-6,641,016.43	-3,041,000.15	108,011,315.86	
1. 權益法下不能轉損益的其他 綜合收益	22,492,256.04	-12,168,039.33			-12,168,039.33		10,324,216.71	
2. 其他權益工具投資公允價值 變動	131,889,632.41	-715,827.56	39,729,556.16	-3,201,850.31	5,527,022.90	-3,041,000.15	97,687,099.15	
二、將重分類進損益的其他綜合 收益	-11,310,320.60	15,643,679.46			15,479,371.37	164,308.09	4,169,050.77	
1. 權益法下可轉損益的其他綜 合收益	435,839.62	319,802.85			319,802.85		755,642.47	
2. 外幣財務報表折算差額	-11,746,160.22	15,323,876.61			15,159,568.52	164,308.09	3,413,408.30	
其他綜合收益合計	143,071,567.85	2,759,812.57	39,729,556.16	-3,201,850.31	8,838,354.94	-2,876,692.06	112,180,366.63	

財務報表附註

(除特別註明外，金額單位為人民幣元)

五、合併財務報表項目註釋(續)

39、盈餘公積

2025年度

項目	期初餘額	本期增加	本期減少	期末餘額
法定盈餘公積	577,212,833.75		577,212,833.75	
任意盈餘公積	63,796,201.34		63,796,201.34	
儲備基金	82,108,376.71		82,108,376.71	
企業發展基金	21,683,742.35		21,683,742.35	
合計	744,801,154.15		744,801,154.15	

本期盈餘公積減少情況詳見附註五、36。

2024年度

項目	期初餘額	本期增加	本期減少	期末餘額
法定盈餘公積	577,212,833.75			577,212,833.75
任意盈餘公積	63,796,201.34			63,796,201.34
儲備基金	82,108,376.71			82,108,376.71
企業發展基金	21,683,742.35			21,683,742.35
合計	744,801,154.15			744,801,154.15

財務報表附註

(除特別註明外，金額單位為人民幣元)

五、合併財務報表項目註釋(續)

40、未分配利潤

(1) 未分配利潤變動情況

項目	本期發生額	上期發生額	提取或分配比例
調整前上年末未分配利潤	11,761,379,178.60	10,908,185,967.49	-
調整期初未分配利潤合計數(調增+, 調減-)			
調整後期初未分配利潤	11,761,379,178.60	10,908,185,967.49	
加: 本期歸屬於母公司所有者的淨利潤	2,023,249,327.79	2,061,095,803.97	-
其他權益工具處置	-7,151,648.63	39,729,556.16	-
減: 提取法定盈餘公積			
應付普通股股利	982,059,732.50	1,247,632,149.02	
其他	57,220,785.62		
期末未分配利潤	12,738,196,339.64	11,761,379,178.60	

本期其他減少詳見附註五、36。

調整期初未分配利潤明細:

- ① 由於《企業會計準則》及其相關新規定進行追溯調整，影響期初未分配利潤0.00元。
- ② 由於會計政策變更，影響期初未分配利潤0.00元。
- ③ 由於重大會計差錯更正，影響期初未分配利潤0.00元。
- ④ 由於同一控制導致的合併範圍變更，影響期初未分配利潤0.00元。
- ⑤ 其他調整合計影響期初未分配利潤0.00元。

財務報表附註

(除特別註明外，金額單位為人民幣元)

五、合併財務報表項目註釋(續)

40、未分配利潤(續)

(2) 利潤分配情況的說明

項目	本期	單位：千元 上期
股利：		
2024年年終股利，已支付(註2)	982,059.73	
2023年年終股利，已支付(註3)	—	1,247,632.15
資產負債表日後提議派發的股利：		
2025年年終股利分派(註1)		—
2024年年終股利分派(註2)	—	982,059.73

註1：2026年3月24日，公司第十一屆董事會第三十三次會議決議通過2025年度利潤分配預案，以2025年度利潤分配方案實施所確定的股權登記日的總股本為基數(不含本公司已回購但未註銷的股份數量)，向本公司全體股東每10股派發現金股利人民幣14.30元(含稅)。本次不送紅股，不進行資本公積轉增股本。

註2：2025年3月26日，公司第十一屆董事會第二十三次會議決議通過2024年度利潤分配預案，以2024年度利潤分配方案實施所確定的股權登記日的總股本為基數(不含本公司已回購但未註銷的股份數量)，向本公司全體股東每10股派發現金股利人民幣11元(含稅)。本次不送紅股，不進行資本公積轉增股本。該等利潤分配方案於2025年5月29日經股東大會批准，並支付。

註3：2024年3月28日，公司第十一屆董事會第十三次會議決議通過2023年度利潤分配預案，以2023年度利潤分配方案實施所確定的股權登記日的總股本為基數(不含本公司已回購但未註銷的股份數量)，向本公司全體股東每10股派發現金股利人民幣13.50元(含稅)。本次不送紅股，不進行資本公積轉增股本。該等利潤分配方案於2024年6月14日經股東大會批准，並支付。

財務報表附註

(除特別註明外，金額單位為人民幣元)

五、合併財務報表項目註釋(續)

41、營業收入和營業成本

(1) 營業收入和營業成本情況

項目	本期發生額		上期發生額	
	收入	成本	收入	成本
主營業務	11,896,890,509.23	4,014,671,723.48	11,700,607,055.89	3,995,776,770.49
其他業務	123,458,710.38	84,628,958.66	111,731,798.79	85,330,186.44
合計	12,020,349,219.61	4,099,300,682.14	11,812,338,854.68	4,081,106,956.93

本公司於境內經營單一營運分部，即醫藥製造業。因此，本公司並無呈列營運分部資料。

(2) 營業收入、營業成本按產品所屬領域劃分

項目	本期發生額		上期發生額	
	收入	成本	收入	成本
主營業務：				
化學製劑	6,221,593,378.90	1,178,318,525.29	6,119,280,577.64	1,191,792,820.74
原料藥和中間體	3,117,209,016.09	2,031,042,171.10	3,254,813,190.56	2,078,062,928.99
中藥製劑	1,673,658,790.63	421,455,027.77	1,408,665,554.58	341,044,343.07
生物製品	200,803,952.93	78,694,252.67	170,894,744.45	107,637,053.53
診斷試劑及設備	656,895,405.45	281,038,436.88	718,428,253.32	259,860,292.34
其他	26,729,965.23	24,123,309.77	28,524,735.34	17,379,331.82
小計	11,896,890,509.23	4,014,671,723.48	11,700,607,055.89	3,995,776,770.49
其他業務：				
銷售材料、加工費等	43,386,980.07	32,183,712.69	51,392,431.10	33,489,439.28
租賃費	4,676,822.00	2,196,803.45	8,333,634.18	1,059,122.29
其他	75,394,908.31	50,248,442.52	52,005,733.51	50,781,624.87
小計	123,458,710.38	84,628,958.66	111,731,798.79	85,330,186.44
合計	12,020,349,219.61	4,099,300,682.14	11,812,338,854.68	4,081,106,956.93

財務報表附註

(除特別註明外，金額單位為人民幣元)

五、合併財務報表項目註釋(續)

41、營業收入和營業成本(續)

(3) 主營業務收入、主營業務成本按主要經營地區劃分

項目	本期發生額		上期發生額	
	收入	成本	收入	成本
境內	9,966,895,585.60	3,016,196,253.91	9,976,999,763.57	3,115,011,134.23
境外	1,929,994,923.63	998,475,469.57	1,723,607,292.32	880,765,636.26
合計	11,896,890,509.23	4,014,671,723.48	11,700,607,055.89	3,995,776,770.49

(4) 營業收入、營業成本按商品轉讓時間劃分

項目	本期發生額		上期發生額	
	收入	成本	收入	成本
主營業務：				
其中：在某一時點 確認	11,896,890,509.23	4,014,671,723.48	11,700,607,055.89	3,995,776,770.49
其他業務：				
其中：在某一時點 確認	118,781,888.38	82,432,155.21	103,398,164.61	84,271,064.15
租賃收入	4,676,822.00	2,196,803.45	8,333,634.18	1,059,122.29
合計	12,020,349,219.61	4,099,300,682.14	11,812,338,854.68	4,081,106,956.93

財務報表附註

(除特別註明外，金額單位為人民幣元)

五、合併財務報表項目註釋(續)

42、税金及附加

項目	本期發生額	上期發生額
城市維護建設稅	62,739,375.13	55,617,784.18
教育費附加	48,253,610.20	42,674,083.90
土地使用稅	6,288,689.44	6,494,143.85
房產稅	27,317,084.31	27,506,870.22
印花稅	8,435,351.64	9,179,912.90
車船使用稅	86,354.66	48,010.64
環境保護稅	267,048.34	345,198.31
其他	780,975.53	727,266.21
合計	154,168,489.25	142,593,270.21

註： 主要税金及附加的計繳標準見附註四、稅項。

43、銷售費用

項目	本期發生額	上期發生額
市場宣傳及推廣費	2,832,381,375.44	2,572,030,592.64
員工薪酬	447,365,180.37	478,299,696.53
辦外交際及差旅費	104,713,150.49	80,056,716.96
會務費	115,100,390.58	67,258,392.21
其他	81,336,159.99	56,993,106.36
合計	3,580,896,256.87	3,254,638,504.70

44、管理費用

項目	本期發生額	上期發生額
員工薪酬	335,145,013.80	317,305,664.73
股權激勵費用		-3,335,299.32
折舊及攤銷	84,222,458.92	84,676,264.78
顧問諮詢及信息披露費	8,650,590.29	21,580,332.62
質量專項費	39,193,648.54	37,508,757.46
辦外交際及差旅費	45,050,057.36	52,223,506.17
修理水電及運雜費	17,529,393.79	19,450,599.60
招聘及職工培訓費	4,610,242.72	6,897,737.18
核數師費用	2,306,603.77	2,169,811.32
其他	61,749,777.89	74,580,185.29
合計	598,457,787.08	613,057,559.83

財務報表附註

(除特別註明外，金額單位為人民幣元)

五、合併財務報表項目註釋(續)

45、研發費用

項目	本期發生額	上期發生額
材料費	152,357,525.63	137,842,329.62
員工薪酬	312,785,237.89	322,640,661.93
試驗費	274,132,959.62	412,670,548.22
折舊及攤銷	95,109,120.72	102,263,824.84
外購研發支出	68,867,924.53	18,222,452.84
其他	34,692,837.92	39,715,690.70
合計	937,945,606.31	1,033,355,508.15

46、財務費用

項目	本期發生額	上期發生額
利息支出	57,205,595.79	88,606,560.78
減：利息收入	297,577,267.38	247,956,636.96
匯兌損益	22,922,555.87	-944,480.13
手續費及其他	4,532,059.41	4,404,478.42
合計	-212,917,056.31	-155,890,077.89

47、其他收益

項目	本期發生額	上期發生額	與資產相關/ 與收益相關
政府補助	62,363,852.63	44,032,755.02	與資產相關
政府補助	48,519,694.48	76,238,029.31	與收益相關
扣繳稅款手續費	1,330,536.40	2,492,687.73	
增值稅進項加計抵減	13,130,252.85	19,773,649.86	
合計	125,344,336.36	142,537,121.92	

政府補助的具體信息，詳見附註八、政府補助；作為非經常性損益的政府補助，具體原因見附註十八、1。

財務報表附註

(除特別註明外，金額單位為人民幣元)

五、合併財務報表項目註釋(續)

48、投資收益

項目	本期發生額	上期發生額
權益法核算的長期股權投資收益	44,017,004.76	9,869,948.94
處置長期股權投資產生的投資收益	-731,350.19	
交易性金融資產持有期間的投資收益	622,859.81	745,083.08
其他權益工具投資的股利收入	1,679.56	3,567,312.00
處置交易性金融資產取得的投資收益(註1)	6,159,122.35	3,204,571.56
合計	50,069,316.29	17,386,915.58

註1：處置交易性金融資產取得的投資收益明細如下：

項目	本期發生額	上期發生額
交易性權益工具投資—股票投資		16,921.08
交易性債務工具投資	10,867,842.15	2,509,507.92
未指定為套期關係的衍生工具	-4,708,719.80	678,142.76
其中：遠期外匯合約	-4,708,719.80	678,142.76
其他		-0.20
合計	6,159,122.35	3,204,571.56

49、公允價值變動收益

產生公允價值變動收益的來源	本期發生額	上期發生額
交易性金融資產	10,305,224.69	-7,429,026.15
其中：基金	18,262.62	50,041.19
結構性存款	2,518,325.52	81,807.66
權益工具投資	5,531,177.99	-5,244,566.75
衍生金融資產	2,237,458.56	-2,316,308.25
交易性金融負債	7,673,076.34	-8,010,128.96
其中：衍生金融負債	7,673,076.34	-8,010,128.96
合計	17,978,301.03	-15,439,155.11

50、信用減值損失(損失以「-」號填列)

項目	本期發生額	上期發生額
應收賬款壞賬損失	497,937.14	-4,640,137.92
其他應收款壞賬損失	-1,191,021.03	-2,576,131.24
合計	-693,083.89	-7,216,269.16

財務報表附註

(除特別註明外，金額單位為人民幣元)

五、合併財務報表項目註釋(續)

51、資產減值損失(損失以「-」號填列)

項目	本期發生額	上期發生額
存貨跌價損失	-37,866,174.53	-76,326,348.41
固定資產減值損失	-157,962.34	-12,796,672.86
無形資產減值損失	-170,716.64	
預付款項減值損失	-237,096.90	
其他非流動資產減值損失	-70,105,592.70	
開發支出減值損失		-92,425,008.50
合計	-108,537,543.11	-181,548,029.77

52、資產處置收益

項目	本期發生額	上期發生額
固定資產處置利得(損失以「-」填列)	-537,860.57	45,202,545.04

53、營業外收入

項目	本期發生額	上期發生額	計入當期 非經常性損益 的金額
非流動資產毀損報廢利得	54,035.62	89,565.26	54,035.62
廢品收入	2,393,837.98	2,079,068.48	2,393,837.98
賠償收入	110,588.01	980,165.70	110,588.01
確定不需支付的款項	2,804,132.14	1,653,963.38	2,804,132.14
其他	932,747.29	676,437.84	932,747.29
合計	6,295,341.04	5,479,200.66	6,295,341.04

54、營業外支出

項目	本期發生額	上期發生額	計入當期 非經常性損益 的金額
公益性捐贈支出	29,157,282.75	12,977,288.43	29,157,282.75
非流動資產毀損報廢損失	2,729,713.60	7,150,533.15	2,729,713.60
其他	58,478,720.43	23,605,372.76	58,478,720.43
合計	90,365,716.78	43,733,194.34	90,365,716.78

財務報表附註

(除特別註明外，金額單位為人民幣元)

五、合併財務報表項目註釋(續)

55、所得稅費用

(1) 所得稅費用明細

項目	本期發生額	上期發生額
按稅法及相關規定計算的當期所得稅	522,076,660.28	555,302,654.48
其中：境內企業所得稅	504,152,262.22	541,025,969.69
香港、澳門企業所得稅	17,924,398.06	14,276,684.79
遞延所得稅費用	-71,065,449.92	-53,641,339.40
合計	451,011,210.36	501,661,315.08

(2) 所得稅費用與利潤總額的關係列示如下：

項目	本期發生額	上期發生額
利潤總額	2,862,050,544.64	2,806,146,267.57
按法定稅率計算的所得稅費用	715,512,636.16	701,536,566.89
某些子公司適用不同稅率的影響	-655,867.43	355,486.03
稅收減免的影響	-401,100,244.48	-408,164,738.25
無須納稅收入的影響	-1,046,485.13	-1,722,909.17
權益法核算的影響	-5,061,238.86	790,148.59
不可抵扣費用的影響	17,663,566.33	11,918,500.97
當年新增(轉回)未確認遞延所得稅資產的 可抵扣時間性差異	-1,780,790.27	18,516,707.50
當年未確認遞延所得稅資產的可抵扣虧損	88,243,633.42	104,733,514.93
使用前期未確認遞延所得稅資產的可抵扣虧損	-1,354,157.57	-3,547,557.09
其他	40,590,158.19	77,245,594.68
所得稅費用	451,011,210.36	501,661,315.08

財務報表附註

(除特別註明外，金額單位為人民幣元)

五、合併財務報表項目註釋(續)

56、每股收益

基本每股收益以歸屬於母公司普通股股東的合併淨利潤除以母公司發行在外普通股的加權平均數計算。

稀釋每股收益以根據稀釋性潛在普通股調整後的歸屬於母公司普通股股東的合併淨利潤除以調整後的本公司發行在外普通股的加權平均數計算。在計算稀釋性潛在普通股轉換為已發行普通股而增加的普通股股數的加權平均數時，以前期間發行的稀釋性潛在普通股，假設在當年年初轉換；當年發行的稀釋性潛在普通股，假設在發行日轉換。

基本每股收益與稀釋每股收益的具體計算如下：

每股收益的計算	本期金額	上期金額
歸屬於母公司普通股股東的淨利潤	2,023,249,327.79	2,061,095,803.97
其中：持續經營淨利潤	2,023,249,327.79	2,061,095,803.97
終止經營淨利潤		
本公司發行在外普通股的加權平均數	893,097,198	920,350,151
稀釋效應－普通股的加權平均數(股票期權)		
調整後本公司發行在外普通股的加權平均數	893,097,198	920,350,151
基本每股收益	2.27	2.24
其中：持續經營基本每股收益	2.27	2.24
終止經營基本每股收益	—	—
稀釋每股收益	2.27	2.24
其中：持續經營稀釋每股收益	2.27	2.24
終止經營稀釋每股收益	—	—

財務報表附註

(除特別註明外，金額單位為人民幣元)

五、合併財務報表項目註釋(續)

57、現金流量表項目註釋

(1) 收到其他與經營活動有關的現金

項目	本期發生額	上期發生額
政府補助	114,686,403.97	92,135,558.09
利息收入	280,409,807.37	283,826,879.43
信用證／銀行承兌匯票保證金	939,511.82	5,297,446.89
資金往來及其他	59,853,297.92	43,765,026.06
合計	455,889,021.08	425,024,910.47

(2) 支付其他與經營活動有關的現金

項目	本期發生額	上期發生額
業務推廣費	2,766,430,143.34	2,824,062,225.69
研究開發費	410,192,219.85	579,318,840.27
銀行手續費	4,532,059.41	4,404,478.42
信用證及銀行承兌匯票保證金等	1,025,527.89	9,636,803.41
支付的其他費用	681,843,960.32	519,928,551.30
資金往來及其他	28,742,415.69	40,883,329.97
合計	3,892,766,326.50	3,978,234,229.06

(3) 收到的重要的投資活動有關的的現金

項目	本期發生額	上期發生額
定期／結構性存款	7,345,000,000.00	300,000,000.00
現金管理	221,733,344.10	315,281,444.47
合計	7,566,733,344.10	615,281,444.47

財務報表附註

(除特別註明外，金額單位為人民幣元)

五、合併財務報表項目註釋(續)

57、現金流量表項目註釋(續)

(4) 收到其他與投資活動有關的現金

項目	本期發生額	上期發生額
保證金	50,000.00	
其他	75,249.03	
合計	125,249.03	

(5) 支付的重要的投資活動有關的現金

項目	本期發生額	上期發生額
定期／結構性存款	8,693,632,876.72	458,472,433.42
現金管理	222,980,638.51	314,230,400.45
合計	8,916,613,515.23	772,702,833.87

(6) 支付其他與投資活動有關的現金

項目	本期發生額	上期發生額
股權收購保證金	1,855,603,200.00	
其他保證金		25,000.00
外匯遠期合約損失	7,369,374.38	4,921,998.66
合計	1,862,972,574.38	4,946,998.66

財務報表附註

(除特別註明外，金額單位為人民幣元)

五、合併財務報表項目註釋(續)

57、現金流量表項目註釋(續)

(7) 收到其他與籌資活動有關的現金

項目	本期發生額	上期發生額
代收代繳個人所得稅		1,682,133.31

(8) 支付其他與籌資活動有關的現金

項目	本期發生額	上期發生額
股票回購及手續費	579,873,224.38	858,562,382.65
代收代繳個人所得稅	6,000.00	70,429.97
租金	25,521,449.63	20,707,098.65
預提所得稅	18,493,376.16	14,402,445.16
合計	623,894,050.17	893,742,356.43

(9) 籌資活動產生的各項負債的變動情況

項目	期初餘額	現金變動		計提的利息	非現金變動		其他	期末餘額
		現金流入	現金流出		公允價值變動			
短期借款	2,455,000,000.00	3,850,000,000.00	4,201,895,683.37	19,995,656.70			-3,099,973.33	2,120,000,000.00
長期借款	1,501,946,759.92	60,140,000.00	690,109,759.70	35,273,344.74				907,250,344.96
租賃負債	25,632,966.15		25,521,449.63	1,936,594.35			30,603,003.63	32,651,114.50
合計	3,982,579,726.07	3,910,140,000.00	4,917,526,892.70	57,205,595.79			27,503,030.30	3,059,901,459.46

財務報表附註

(除特別註明外，金額單位為人民幣元)

五、合併財務報表項目註釋(續)

58、現金流量表補充資料

(1) 現金流量表補充資料

補充資料	本期發生額	上期發生額
1、將淨利潤調節為經營活動現金流量：		
淨利潤	2,411,039,334.28	2,304,484,952.49
加：資產減值損失	108,537,543.11	181,548,029.77
信用減值損失	693,083.89	7,216,269.16
固定資產折舊、投資性房地產折舊	512,054,170.74	515,998,045.84
使用權資產攤銷	22,710,285.80	19,289,189.73
無形資產攤銷	39,261,690.45	39,848,871.73
長期待攤費用攤銷	52,452,530.53	52,104,208.84
處置固定資產、無形資產和其他長期資產的 損失(收益以「-」號填列)	537,860.57	-45,202,545.04
固定資產報廢損失(收益以「-」號填列)	2,675,677.98	7,060,967.89
公允價值變動損失(收益以「-」號填列)	-17,978,301.03	15,439,155.11
財務費用(收益以「-」號填列)	73,709,591.57	87,003,804.40
投資損失(收益以「-」號填列)	-50,069,316.29	-17,386,915.58
遞延所得稅資產減少(增加以「-」號填列)	-73,791,992.53	-53,105,559.40
遞延所得稅負債增加(減少以「-」號填列)	2,726,542.61	-535,780.00
存貨的減少(增加以「-」號填列)	398,568,653.64	-13,317,464.76
經營性應收項目的減少(增加以「-」號填列)	-279,102,392.10	270,243,771.15
經營性應付項目的增加(減少以「-」號填列)	-58,985,995.13	-388,506,175.25
其他		-3,335,299.32
經營活動產生的現金流量淨額	3,145,038,968.09	2,978,847,526.76
2、不涉及現金收支的重大投資和籌資活動：		
債務轉為資本		
一年內到期的可轉換公司債券		
當期新增的使用權資產	30,717,365.32	24,533,731.75
3、現金及現金等價物淨變動情況：		
現金的期末餘額	7,440,362,084.37	10,817,816,661.30
減：現金的期初餘額	10,817,816,661.30	10,976,366,402.44
加：現金等價物的期末餘額		
減：現金等價物的期初餘額		
現金及現金等價物淨增加額	-3,377,454,576.93	-158,549,741.14

財務報表附註

(除特別註明外，金額單位為人民幣元)

五、合併財務報表項目註釋(續)

58、現金流量表補充資料(續)

(2) 本期支付的取得子公司的現金淨額

無。

(3) 本期收到的處置子公司的現金淨額

無。

(4) 現金及現金等價物的構成

項目	期末餘額	上期期末餘額
一、現金	7,440,362,084.37	10,817,816,661.30
其中：庫存現金	168,207.08	155,198.45
可隨時用於支付的銀行存款	7,325,316,795.55	10,693,287,128.22
可隨時用於支付的其他貨幣資金	114,877,081.74	124,374,334.63
二、現金等價物		
其中：三個月內到期的債券投資		
三、期末現金及現金等價物餘額	7,440,362,084.37	10,817,816,661.30

現金和現金等價物不含本公司使用受限制的現金和現金等價物。

(5) 不屬於現金及現金等價物的貨幣資金

項目	期末餘額	上年年末餘額	不屬於現金及現金等價物的理由
股權收購及保函等業務保證金	1,865,019,539.69	9,330,323.62	凍結

財務報表附註

(除特別註明外，金額單位為人民幣元)

五、合併財務報表項目註釋(續)

59、外幣貨幣性項目

項目	期末外幣餘額	折算匯率	期末折算人民幣餘額
貨幣資金			
其中：港幣	12,805,813.76	0.90322	11,566,467.11
歐元	75,573.67	8.2355	622,386.96
美元	410,013,335.15	7.0288	2,881,901,730.12
澳門幣	6,303,168.66	0.8763	5,523,466.70
日元	542,974,126.00	0.044797	24,323,611.92
林吉特	72,913.67	1.73193	126,281.37
印尼盾	340,827,682,238.00	0.000418	142,465,971.18
應收賬款			
其中：美元	64,015,937.79	7.0288	449,955,223.54
日元	103,604,760.00	0.044797	4,641,182.43
歐元	21,838.05	8.2355	179,847.26
其他應收款			
其中：港幣	962,658.89	0.90322	869,492.76
其他非流動資產			
其中：港幣	8,900,000.00	0.90322	8,251,101.03
應付賬款			
其中：歐元	5,665.41	8.2355	46,657.48
美元	32,512.31	7.0288	228,522.52
日元	30,871,895.16	0.044797	1,382,968.29
印尼盾	82,892,250.00	0.000418	34,648.96
其他應付款			
其中：美元	14,251,008.38	7.0288	100,167,487.70
港幣	58,665.01	0.90322	52,987.41
歐元	72,326.88	8.2355	595,648.02
林吉特	7,400.00	1.73193	12,816.28
印尼盾	1,877,632,528.96	0.000418	784,850.40

財務報表附註

(除特別註明外，金額單位為人民幣元)

五、合併財務報表項目註釋(續)

60、租賃

(1) 作為承租人

項目	本期發生額
短期租賃費用	6,902,193.00

(2) 作為出租人

經營租賃

① 租賃收入

項目	本期發生額
租賃收入	4,676,822.00

② 資產負債表日後連續五個會計年度每年將收到的未折現租賃收款額，以及剩餘年度將收到的未折現租賃收款額總額。

資產負債表日後	期末餘額	上年年末餘額
第1年	2,909,522.36	3,615,049.52
第2年	1,117,254.90	2,014,770.60
第3年	756,990.00	378,934.10
第4年	300,000.00	
第5年	175,000.00	
合計	5,258,767.26	6,008,754.22

財務報表附註

(除特別註明外，金額單位為人民幣元)

六、研發支出

1、研發支出

項目	本期發生額		上期發生額	
	費用化金額	資本化金額	費用化金額	資本化金額
材料費	152,357,525.63	854,553.86	137,842,329.62	2,086,757.27
員工薪酬	312,785,237.89		322,640,661.93	
試驗費	274,132,959.62	73,914,642.95	412,670,548.22	20,066,519.10
折舊及攤銷	95,109,120.72		102,263,824.84	
外購在研項目	68,867,924.53	68,347,170.00	18,222,452.84	14,450,298.12
其他	34,692,837.92	1,261,546.79	39,715,690.70	41,433.96
合計	937,945,606.31	144,377,913.60	1,033,355,508.15	36,645,008.45

2、開發支出

項目	期初餘額	本期增加		本期減少		其他減少	期末餘額
		內部開發支出	其他增加	確認為無形資產	計入當期損益		
生物藥							
化學製劑	220,497,980.76	76,030,743.60	68,347,170.00				364,875,894.36
合計	220,497,980.76	76,030,743.60	68,347,170.00				364,875,894.36

(1) 重要的資本化研發項目

項目	研發進度	預計經濟利益產生方式	開始資本化的時點	開始資本化的具體依據
JP1366項目	獲批開展臨床試驗	營銷	臨床試驗	取得臨床批件，並經本公司評估

(2) 開發支出減值準備

項目	期初餘額	本期計提	本期減少	期末餘額
生物藥	92,425,008.50		92,425,008.50	

3、外購在研項目

JP1366項目目前在韓國已獲批上市。本公司購買後，負責國內臨床試驗，經本公司評估，該項目未來經濟利益很可能流入企業，因此將其購買價款確認為開發支出。

財務報表附註

(除特別註明外，金額單位為人民幣元)

七、在其他主體中的權益

1、在子公司中的權益

(1) 企業集團的構成

子公司名稱	子公司類型	法人類別	主要經營地	註冊地	業務性質	註冊資本	持股比例(%)		取得方式
							直接	間接	
麗珠(香港)有限公司	全資子公司	有限公司	香港	香港	投資	HKD45,100萬元	100		設立
安滔發展有限公司	全資子公司的子公司	有限公司	香港	香港	投資	HKD50萬元		100	設立
Livzon International Ventures	全資子公司的子公司	有限公司	開曼	開曼	投資	USD525萬元		100	設立
Livzon International Ventures I	全資子公司的子公司	有限公司	開曼	開曼	投資	USD515萬元		100	設立
Livzon International Ventures II	全資子公司的子公司	有限公司	開曼	開曼	投資	USD5萬元		100	設立
麗安香港有限公司	全資子公司	有限公司	香港	香港	投資	HKD31,300萬元	100		設立
LIVZON MALAYSIA SDN. BHD.	全資子公司的子公司	有限公司	馬來西亞	馬來西亞	技術開發	MYR 100元		100	設立
LIAN International Holding LTD	控股子公司的子公司	有限公司	維爾京群島	維爾京群島	投資	USD5.50萬元		100	設立
LIAN SGP HOLDING PTE. LTD	控股子公司的子公司	有限公司	新加坡	新加坡	投資	USD30,000萬元		100	設立
PT. LIVZON PHARMA INDONESIA	控股子公司的子公司	有限公司	雅加達	雅加達	醫藥製造	IDR 130,608,000萬元		80	設立
珠海現代中藥高科技有限公司	全資子公司	有限公司	珠海	珠海	服務業	RMB600萬元	75	25	設立
麗珠集團麗珠製藥廠	全資子公司	有限公司	珠海	珠海	醫藥製造	RMB45,000萬元	74.46	25.54	設立
麗珠集團麗珠醫藥營銷有限公司	全資子公司	有限公司	珠海	珠海	商品貿易	RMB2,000萬元	60.04	39.96	設立
珠海市麗珠醫藥貿易有限公司	全資子公司	有限公司	珠海	珠海	商品貿易	RMB6,000萬元	66.67	33.33	設立
上海麗珠製藥有限公司	控股子公司	有限公司	上海	上海	醫藥製造	RMB8,732.89萬元	36	15	設立
上海麗珠生物科技有限公司	控股子公司的子公司	有限公司	上海	上海	醫藥製造	RMB1,000萬元		75	設立

財務報表附註

(除特別註明外，金額單位為人民幣元)

七、在其他主體中的權益 (續)

1、在子公司中的權益 (續)

(1) 企業集團的構成 (續)

子公司名稱	子公司類型	法人類別	主要經營地	註冊地	業務性質	註冊資本	持股比例(%)		取得方式
							直接	間接	
珠海保稅區麗珠合成製藥有限公司	全資子公司的子公司	有限公司	珠海	珠海	醫藥製造	RMB12,828萬元		100	設立
焦作麗珠合成製藥有限公司	全資子公司的子公司	有限公司	焦作	焦作	醫藥製造	RMB15,520萬元		100	設立
珠海麗珠試劑股份有限公司	控股子公司	有限公司	珠海	珠海	醫藥製造	RMB40,000萬元	47.425		設立
							(註)		
澳門嘉安信有限公司	控股子公司的子公司	有限公司	澳門	澳門	商品貿易	MOP10萬元		100	設立
珠海麗禾醫療診斷產品有限公司	控股子公司的子公司	有限公司	珠海	珠海	醫藥製造	RMB1,500萬元		100	設立
上海麗航生物科技有限公司	控股子公司的子公司	有限公司	上海	上海	服務業	RMB100萬元		100	設立
蘇州麗迪生物科技有限公司	控股子公司的子公司	有限公司	蘇州	蘇州	技術開發	RMB100萬元		100	設立
珠海立恒醫療診斷產品有限公司	控股子公司的子公司	有限公司	珠海	珠海	醫藥製造	RMB1,500萬元		100	設立
麗珠醫藥生物科技有限公司	全資子公司的子公司	有限公司	香港	香港	服務業	HKD1萬元		100	設立
珠海麗珠廣告有限公司	全資子公司的子公司	有限公司	珠海	珠海	服務業	RMB100萬元	10	90	設立
麗珠集團麗珠-拜阿蒙生物材料有限公司	控股子公司	有限公司	珠海	珠海	醫藥製造	RMB1,200萬元	57	25	設立
麗珠集團麗珠醫藥研究所	全資子公司	有限公司	珠海	珠海	技術開發	RMB1,000萬元	60.04	39.96	設立
麗珠集團疫苗工程股份有限公司	控股子公司	有限公司	珠海	珠海	醫藥製造	RMB6,500萬元	83.85		設立
麗珠(澳門)有限公司	全資子公司的子公司	有限公司	澳門	澳門	投資	MOP10萬元		100	設立
珠海市麗珠微球科技有限公司	全資子公司	有限公司	珠海	珠海	技術開發	RMB50,348.68 5萬元	60	40	設立

財務報表附註

(除特別註明外，金額單位為人民幣元)

七、在其他主體中的權益(續)

1、在子公司中的權益(續)

(1) 企業集團的構成(續)

子公司名稱	子公司類型	法人類別	主要經營地	註冊地	業務性質	註冊資本	持股比例(%)		取得方式
							直接	間接	
珠海市麗珠投資發展有限公司	全資子公司	有限公司	珠海	珠海	投資	RMB50,000萬元	90	10	設立
珠海市麗珠生物醫藥科技有限公司	控股子公司	有限公司	珠海	珠海	技術開發	RMB130,192.1384萬元	66.74		設立
麗珠生物科技香港有限公司	控股子公司的子公司	有限公司	香港	香港	投資	HKD0.04萬元		100	設立
珠海市卡迪生物醫藥有限公司	控股子公司的子公司	有限公司	珠海	珠海	技術開發	RMB100萬元		100	協議控制
珠海市麗珠單抗生物技術有限公司	控股子公司的子公司	有限公司	珠海	珠海	醫藥製造	RMB155,000萬元		100	設立
麗珠單抗生物技術(美國)有限公司	控股子公司的子公司	有限公司	波士頓	波士頓	技術開發	USD110萬元		100	設立
四川光大製藥有限公司	全資子公司	有限公司	彭州	彭州	醫藥製造	RMB14,900萬元	57.41	42.59	非同一控制下合併
麗珠集團新北江製藥股份有限公司	控股子公司	有限公司	清遠	清遠	醫藥製造	RMB23,988.77萬元	87.14		非同一控制下合併
麗珠集團(寧夏)製藥有限公司	控股子公司的子公司	有限公司	平羅縣	平羅縣	醫藥製造	RMB20,000萬元		100	設立
麗珠集團福州福興醫藥有限公司	控股子公司的子公司	有限公司	福州	福州	醫藥製造	USD4,980萬元		100	非同一控制下合併
古田福興醫藥有限公司	控股子公司的子公司	有限公司	古田縣	古田縣	醫藥製造	RMB2,670萬元	25	75	非同一控制下合併
麗珠集團利民製藥廠	全資子公司	有限公司	韶關	韶關	醫藥製造	RMB6,156.101萬元	65.10	34.90	非同一控制下合併
大同麗珠芪源藥材有限公司	全資子公司的子公司	有限公司	渾源縣	渾源縣	種植業	RMB400萬元		92.50	設立
隴西麗珠參源藥材有限公司	全資子公司的子公司	有限公司	隴西縣	隴西縣	種植業	RMB400萬元		100	設立
珠海市麗珠睿研智新醫藥科技有限責任公司	控股子公司	有限公司	上海	上海	技術開發	RMB360萬元	55	45	設立

財務報表附註

(除特別註明外，金額單位為人民幣元)

七、在其他主體中的權益 (續)

1、在子公司中的權益 (續)

(1) 企業集團的構成 (續)

子公司名稱	子公司類型	法人類別	主要經營地	註冊地	業務性質	註冊資本	持股比例(%)		取得方式
							直接	間接	
武漢康麗健康投資管理有限公司	控股子公司	有限公司	武漢	武漢	投資	RMB100,000萬元	60		設立
毛孩子動物保健(廣東)有限公司	控股子公司	有限公司	清遠	清遠	醫藥製造	RMB20,000萬元	51		設立
珠海市麗珠中藥現代化科技有限 公司	全資子公司	有限公司	珠海	珠海	醫藥製造	RMB13,000萬元	50	50	設立
澳門麗珠中藥現代化科技有限公司	全資子公司的子公司	有限公司	澳門	澳門	商品貿易	MOP10萬元		100	設立
臨汾麗珠翹源藥材有限公司	全資子公司的子公司	有限公司	臨汾	臨汾	種植業	RMB500萬元		51	設立

註：本公司為珠海麗珠試劑股份有限公司(「麗珠試劑」)第一大股東，根據麗珠試劑章程第一百〇四條章程約定，麗珠試劑董事會包含九名董事，本公司向其董事會委派4名董事，其中1名擔任董事長，佔6名非獨立董事過半數。根據麗珠試劑章程第七十二條、七十三條，「股東大會作出普通決議，應當由出席股東大會的股東(包括股東代理人)所持表決權的過半數通過」，普通決議事項包括公司年度預算方案、決算方案等相關活動，本公司通過對麗珠試劑股東大會及其董事會的影響從而擁有對麗珠試劑的控制權。因此，本公司將麗珠試劑納入合併報表範圍。

財務報表附註

(除特別註明外，金額單位為人民幣元)

七、在其他主體中的權益 (續)

1、在子公司中的權益 (續)

(2) 重要的非全資子公司

子公司名稱	少數股東持股比例 (%)	本期歸屬於少數股東的損益	本期向少數股東宣告分派的股利	期末少數股東權益餘額
上海麗珠製藥有限公司(合併)	49.00	346,307,589.60		992,501,217.14
珠海麗珠試劑股份有限公司(合併)	52.575	63,688,633.50	105,150,000.00	419,045,421.04
珠海市麗珠單抗生物技術有限公司(合併)	33.26	-85,910,717.89		-261,082,305.82
麗珠集團新北江製藥股份有限公司(合併)	12.86	70,012,979.00		386,908,138.99

(3) 重要非全資子公司的主要財務信息

子公司名稱	期末餘額					
	流動資產	非流動資產	資產合計	流動負債	非流動負債	負債合計
上海麗珠製藥有限公司(合併)	2,677,859,574.19	151,550,588.36	2,829,410,162.55	793,383,428.06	7,446,866.70	800,830,294.76
珠海麗珠試劑股份有限公司(合併)	883,131,743.52	201,198,519.18	1,084,330,262.70	279,170,820.30	8,115,023.72	287,285,844.02
珠海市麗珠單抗生物技術有限公司(合併)	171,932,497.57	264,867,521.96	436,800,019.53	436,636,747.75	785,137,131.71	1,221,773,879.46
麗珠集團新北江製藥股份有限公司(合併)	2,498,220,237.54	1,807,541,505.73	4,305,761,743.27	765,484,656.08	50,471,759.54	815,956,415.62

續(1)：

子公司名稱	上年年末餘額					
	流動資產	非流動資產	資產合計	流動負債	非流動負債	負債合計
上海麗珠製藥有限公司(合併)	1,868,136,767.19	159,804,277.61	2,027,941,044.80	697,690,712.71	8,002,219.41	705,692,932.12
珠海麗珠試劑股份有限公司(合併)	988,847,440.52	229,832,057.63	1,218,679,498.15	310,953,005.41	31,670,198.60	342,623,204.01
珠海市麗珠單抗生物技術有限公司(合併)	157,024,866.59	306,633,242.55	463,658,109.14	262,210,341.98	1,482,905,954.67	1,745,116,296.65
麗珠集團新北江製藥股份有限公司(合併)	2,496,593,982.63	1,783,865,951.81	4,280,459,934.44	1,375,162,136.55	47,594,515.37	1,422,756,651.92

財務報表附註

(除特別註明外，金額單位為人民幣元)

七、在其他主體中的權益 (續)

1、在子公司中的權益 (續)

(3) 重要非全資子公司的主要財務信息 (續)

續(2)：

子公司名稱	本期發生額				上期發生額			
	營業收入	淨利潤	綜合收益總額	經營活動現金流量	營業收入	淨利潤	綜合收益總額	經營活動現金流量
上海麗珠製藥有限公司(合併)	2,172,393,276.55	705,929,736.29	705,929,736.29	777,872,519.70	2,012,800,539.23	661,879,663.06	661,879,663.06	756,788,608.74
珠海麗珠試劑股份有限公司(合併)	659,479,605.83	121,138,627.69	120,988,124.54	79,214,531.61	722,834,548.13	121,247,408.27	121,346,384.06	137,254,362.63
珠海市麗珠單抗生物技術有限公司(合併)	58,410,966.60	-233,708,922.30	-233,710,319.78	-87,102,185.21	46,423,814.38	-479,515,900.21	-479,516,524.63	-153,515,743.32
麗珠集團新北江製藥股份有限公司(合併)	2,499,147,918.19	544,424,409.09	544,424,409.09	893,714,900.81	2,361,240,808.38	525,458,456.87	525,458,456.87	834,603,747.87

(4) 在子公司的所有者權益份額發生變化且仍控制子公司的交易

① 在子公司所有者權益份額發生變化的情況

本公司原持有珠海市麗珠生物醫藥科技有限公司(下稱「麗珠生物科技」) 55.13%股權。2023年11月17日，公司與麗珠生物科技簽署了《關於珠海市麗珠生物醫藥科技有限公司之增資協議》，麗珠生物科技註冊資本由原來889,023,284.00元人民幣增加至1,095,472,334.00元人民幣，由本公司以貨幣出資方式於2028年12月31日前繳清認繳本次新增的註冊資本206,449,050.00元人民幣，認購對價為1,000,000,000元人民幣，超過認繳出資額部分的認購對價計入資本公積。

2025年3月26日，公司與麗珠生物科技簽署了《關於珠海市麗珠生物醫藥科技有限公司之增資協議》，麗珠生物科技註冊資本由原來1,095,472,334.00元人民幣增加至1,301,921,384.00元人民幣，由本公司於本次增資工商變更登記完成後24個月內，繳清認繳本次新增的註冊資本206,449,050.00元，認購對價為1,000,000,000元人民幣，超過認繳出資額部分的認購對價計入資本公積。

本期，本公司支付增資款合計712,060,000.00元人民幣。本期增資導致少數股東權益增加306,825,696.99元，相應減少資本公積。

財務報表附註

(除特別註明外，金額單位為人民幣元)

七、在其他主體中的權益(續)

1、在子公司中的權益(續)

(4) 在子公司的所有者權益份額發生變化且仍控制子公司的交易(續)

② 交易對於少數股東權益及歸屬於母公司所有者權益的影響

項目	麗珠生物科技
購買成本	
— 現金	712,060,000.00
購買成本合計	712,060,000.00
減：按取得的股權比例計算的子公司淨資產份額	405,234,303.01
差額	
其中：調整資本公積	306,825,696.99

2、非同一控制下企業合併

無。

3、其他原因導致的合併範圍的變動

無。

4、在聯營企業中的權益

(1) 重要的聯營企業

合營企業或聯營企業名稱	主要經營地	註冊地	業務性質	持股比例(%)		對合營企業或聯營企業投資的會計處理方法
				直接	間接	
聯營企業						
天津同仁堂集團股份有限公司	天津	天津	醫藥製造	40.00		權益法

財務報表附註

(除特別註明外，金額單位為人民幣元)

七、在其他主體中的權益 (續)

4、在聯營企業中的權益 (續)

(2) 重要聯營企業的主要財務信息

項目	天津同仁堂集團股份有限公司 2025.12.31
歸屬於母公司的所有者權益	793,686,642.29
按持股比例計算的淨資產份額	317,474,656.91
調整事項	
其中：商譽	498,457,683.68
對聯營企業權益投資的賬面價值	815,932,340.59

續：

項目	天津同仁堂集團股份有限公司 本期發生額
營業收入	1,037,459,639.72
企業本期收到的來自聯營企業的股利	

本公司以聯營企業合併財務報表中歸屬於母公司的金額為基礎，按持股比例計算資產份額。聯營企業合併財務報表中的金額考慮了取得時聯營企業可辨認淨資產和負債的公允價值以及統一會計政策的影響。

(3) 其他不重要聯營企業的匯總財務信息

項目	期末餘額／ 本期發生額	上期餘額／ 上期發生額
聯營企業：		
投資賬面價值合計	263,036,463.86	306,926,111.48
下列各項按持股比例計算的合計數		
淨利潤	-25,358,546.06	-45,987,862.08
其他綜合收益	106,439.92	319,802.85
綜合收益總額	-25,252,106.14	-45,668,059.23

(4) 聯營企業向本公司轉移資金的能力存在重大限制的說明

無。

財務報表附註

(除特別註明外，金額單位為人民幣元)

八、政府補助

1、計入遞延收益的政府補助

分類	期初餘額	本期增加	本期減少	期末餘額
與資產相關的政府補助	237,400,995.84	41,418,550.00	62,430,552.54	216,388,993.30
與收益相關的政府補助	1,021,840.51	24,770,000.00	21,840.51	25,770,000.00
合計	238,422,836.35	66,188,550.00	62,452,393.05	242,158,993.30

(1) 計入遞延收益的政府補助，後續採用總額法計量

種類	期初餘額	本期新增 補助金額	本期結轉 計入損益的金額	其他變動	期末餘額	本期結轉計入損 益的列報項目
與資產相關的政府補助	237,400,995.84	41,418,550.00	62,363,852.63	66,699.91	216,388,993.30	其他收益
與收益相關的政府補助	1,021,840.51	24,770,000.00	21,840.51		25,770,000.00	其他收益
合計	238,422,836.35	66,188,550.00	62,385,693.14	66,699.91	242,158,993.30	

上述政府補助主要來自公司及子公司經營所在地省市級發改、財政、科工信局等政府有關部門給予的研發、技改、科技創新、搬遷等項目補助。

財務報表附註

(除特別註明外，金額單位為人民幣元)

八、政府補助(續)

2、採用總額法計入當期損益的政府補助情況

種類	本期計入損益的金額	上期計入損益的金額	計入損益的 列報項目
與資產相關的政府補助	62,363,852.63	44,032,755.02	其他收益
與收益相關的政府補助	48,519,694.48	76,238,029.31	其他收益
合計	110,883,547.11	120,270,784.33	

上述政府補助主要來自公司及子公司經營所在地省市級發改、財政、商務局、科技局、科工信局、人力資源和社會保障局等政府有關部門給予的企業運營、研發、技改、科技創新、出口信保、穩崗等項目補助。

3、採用淨額法沖減相關成本的政府補助情況

無。

4、本期返還政府補助情況

無。

財務報表附註

(除特別註明外，金額單位為人民幣元)

九、金融工具風險管理

本公司的主要金融工具包括貨幣資金、應收票據、應收賬款、其他應收款、其他流動資產、交易性金融資產、其他權益工具投資、應付票據、應付賬款、其他應付款、短期借款、交易性金融負債、一年內到期的非流動負債、長期借款、租賃負債及長期應付款。各項金融工具的詳細情況已於相關附註內披露。與這些金融工具有關的風險，以及本公司為降低這些風險所採取的風險管理政策如下所述。本公司管理層對這些風險敞口進行管理和監控以確保將上述風險控制在限定的範圍之內。

1、風險管理目標和政策

本公司的經營活動會面臨各種金融風險：市場風險（主要為外匯風險和利率風險）、信貸風險及流動性風險。本公司的整體風險管理計劃針對金融市場的不可預見性，力求減少對本公司財務業績的潛在不利影響。

(1) 外匯風險

本公司主要業務在國內，所進行的絕大部分交易以人民幣計價及結算。然而，原料藥和診斷試劑等有部分進出口業務，結算貨幣為美元和日元，本公司境外（主要是香港）業務以港幣結算；另外，本公司將根據經營需要，發生外幣借貸業務。綜合上述情況，本公司還是存在一定的外匯風險。考慮到本公司能承受的外匯風險，本公司採用非套期的外匯遠期合同以管理外匯風險。然而，對於貸款的外匯風險，本公司密切關注人民幣的匯率走勢，適時調整貸款規模，以期將風險降低到最低。

本公司持有的外幣金融資產和外幣金融負債折算成人民幣的金額列示如下：

① 2025年12月31日

單位：千元

項目	港幣項目	美元項目	歐元項目	日元項目	林吉特項目	印尼盾項目	澳門幣項目
外幣金融資產：							
貨幣資金	11,566.47	2,881,901.73	622.39	24,323.61	126.28	142,465.97	5,523.47
交易性金融資產	65,521.93						
應收賬款		449,955.22	179.85	4,641.18			
其他應收款	869.49						
其他權益工具投資	132,140.41						
其他非流動資產	8,251.10						
小計：	218,349.40	3,331,856.95	802.24	28,964.79	126.28	142,465.97	5,523.47
外幣金融負債：							
交易性金融負債	402.62						
應付賬款		228.52	46.66	1,382.97		34.65	
其他應付款	52.99	100,167.49	595.65		12.82	784.85	
小計：	455.61	100,396.01	642.31	1,382.97	12.82	819.50	

財務報表附註

(除特別註明外，金額單位為人民幣元)

九、金融工具風險管理(續)

1、風險管理目標和政策(續)

(1) 外匯風險(續)

② 2024年12月31日

項目	單位：千元						
	港幣項目	美元項目	歐元項目	日元項目	林吉特項目	印尼盾項目	澳門幣項目
外幣金融資產：							
貨幣資金	14,284.27	1,733,143.34	696.77	13,236.90	27.64	147,362.32	5,727.37
交易性金融資產	61,589.37						
應收賬款		433,127.03					
其他應收款	889.71						
其他權益工具投資	172,980.32						
小計：	249,743.67	2,166,270.37	696.77	13,236.90	27.64	147,362.32	5,727.37
外幣金融負債：							
應付賬款		1,518.91	42.64	1,152.88			
其他應付款	54.33	31,671.97				5.89	
小計：	54.33	33,190.88	42.64	1,152.88		5.89	

於2025年12月31日，對於本公司各類港幣、美元、歐元、日元、澳門幣等外幣金融資產和金融負債，如果人民幣對港幣、美元、歐元、日元、澳門幣等外幣升值或貶值5%，其它因素保持不變，則本公司將增加或減少利潤約181,219.00千元（2024年12月31日：約127,430.92千元）。

(2) 利率風險

本公司的利率風險主要來自銀行借款等帶息債務，而利率受國家宏觀貨幣政策的影響，使本公司在未來承受利率波動的風險。

公司總部財務部門持續監控本公司利率水平。利率上升會增加新增帶息債務的成本以及本公司尚未付清的以浮動利率計息的帶息債務的利息支出，並對本公司的財務業績產生重大的不利影響，管理層會依據最新的市場狀況及時做出調整。公司董事認為未來利率變化不會對本公司的經營業績造成重大不利影響。

財務報表附註

(除特別註明外，金額單位為人民幣元)

九、金融工具風險管理(續)

1、風險管理目標和政策(續)

(3) 信貸風險

信貸風險主要來自現金及現金等價物、受限資金、應收賬款及其他應收款。就存放於銀行的存款而言，存款資金相對分散於多家聲譽卓越的銀行，面臨的信貸風險有限。有關應收款項，本公司會評估客戶的信用度給予信用資信，再者，鑒於本公司龐大的客戶基礎，應收賬款信貸風險並不集中；在應收票據結算方面，由於更多的採用銀行承兌匯票等優質票據，故預期本公司根據資金需求情況選擇持有到期兌付或對外背書支付均不存在重大信貸風險。另外，對應收賬款和其他應收款減值所作的準備足以應付信貸風險。

本公司應收賬款中，前五大客戶的應收賬款佔本公司應收賬款總額的9.83% (2024年12月31日：9.85%)；本公司其他應收款中，欠款金額前五大公司的其他應收款佔本公司其他應收款總額的63.91% (2024年12月31日：46.08%)。

(4) 流動性風險

流動性風險，是指本公司在履行以交付現金或其他金融資產結算的義務時遇到資金短缺的風險。

本公司採取謹慎的流動性風險管理，以確保足夠的貨幣資金及流動性來源。主要包括維持充足的貨幣資金、通過足夠的銀行授信保證能隨時取得銀行信用貸款。另外，除銀行間接融資外，開闢多種融資渠道，像銀行間市場的直接融資(短期融資券和中期票據)、公司債等，這樣能很好的減少銀行間接融資受信貸規模和國家宏觀貨幣政策的影響，確保靈活的獲得足夠資金。

財務報表附註

(除特別註明外，金額單位為人民幣元)

九、金融工具風險管理(續)

1、風險管理目標和政策(續)

(4) 流動性風險(續)

於資產負債表日，本公司各項金融資產及金融負債合同現金流量按到期日列示如下：

① 2025年12月31日

項目	一年以內	一到二年	二到五年	五年以上	合計
金融資產：					
貨幣資金	9,305,381,624.06				9,305,381,624.06
交易性金融資產	1,344,668,279.76				1,344,668,279.76
應收票據	1,137,537,531.35				1,137,537,531.35
應收賬款	2,248,341,190.25				2,248,341,190.25
其他應收款	56,912,974.18				56,912,974.18
一年內到期的非流動資產	270,562,589.36				270,562,589.36
其他非流動資產		313,598,554.04	8,251,101.00		321,849,655.04
小計：	14,363,404,188.96	313,598,554.04	8,251,101.00		14,685,253,844.00
金融負債：					
短期借款	2,120,000,000.00				2,120,000,000.00
交易性金融負債	418,783.64				418,783.64
應付票據	785,490,545.87				785,490,545.87
應付賬款	532,802,335.77				532,802,335.77
其他應付款	2,930,288,767.84				2,930,288,767.84
一年內到期的非流動負債	173,221,455.56				173,221,455.56
租賃負債		7,368,908.46	9,954,496.40		17,323,404.86
長期借款		689,372,705.59	59,983,893.45		749,356,599.04
小計：	6,542,221,888.68	696,741,614.05	69,938,389.85		7,308,901,892.58

財務報表附註

(除特別註明外，金額單位為人民幣元)

九、金融工具風險管理(續)

1、風險管理目標和政策(續)

(4) 流動性風險(續)

② 2024年12月31日

項目	一年以內	一到二年	二到五年	五年以上	合計
金融資產：					
貨幣資金	10,827,146,984.92				10,827,146,984.92
交易性金融資產	89,363,055.07				89,363,055.07
應收票據	1,313,604,720.17				1,313,604,720.17
應收賬款	1,935,502,036.72				1,935,502,036.72
其他應收款	34,558,694.17				34,558,694.17
其他非流動資產		262,603,561.62	204,390,121.77		466,993,683.39
小計：	14,200,175,491.05	262,603,561.62	204,390,121.77		14,667,169,174.44
金融負債：					
短期借款	2,455,000,000.00				2,455,000,000.00
交易性金融負債	8,096,946.08				8,096,946.08
應付票據	965,581,088.61				965,581,088.61
應付賬款	618,397,523.74				618,397,523.74
其他應付款	2,861,381,342.08				2,861,381,342.08
一年內到期的非流動負債	48,742,085.99				48,742,085.99
租賃負債		4,199,179.12	8,903,348.59		13,102,527.71
長期借款		361,336,865.48	1,104,398,246.89		1,465,735,112.37
小計：	6,957,198,986.50	365,536,044.60	1,113,301,595.48		8,436,036,626.58

2、資本管理

本公司資本管理政策的目標是為了保障本公司能夠持續經營，從而為股東提供回報，並使其他利益相關者獲益，同時維持最佳的資本結構以降低資本成本。

為了維持或調整資本結構，本公司可能會調整融資方式、調整支付給股東的股利金額、向股東返還資本、發行新股與其他權益工具或出售資產以減低債務。

本公司以資產負債率(即總負債除以總資產)為基礎對資本結構進行監控。於2025年12月31日，本公司的資產負債率為35.18%(2024年12月31日：39.05%)。

財務報表附註

(除特別註明外，金額單位為人民幣元)

九、金融工具風險管理 (續)

3、金融資產轉移

(1) 轉移方式分類

轉移方式	已轉移金融資產性質	已轉移金融資產金額	終止確認情況	終止確認情況的判斷依據
背書	應收票據	65,584,129.67	終止確認	收取該金融資產現金流量的合同權利終止，已經轉移了幾乎所有的風險和報酬
保理	應收賬款	28,304,598.43	終止確認	無追索權

(2) 因轉移而終止確認的金融資產

項目	轉移方式	終止確認金額	與終止確認相關的利得或損失
應收票據	背書	65,584,129.67	
應收賬款	轉讓	28,304,598.43	

於2025年12月31日，本公司未到期的已背書給供應商用於結算應付賬款的銀行承兌匯票的賬面價值為人民幣65,584,129.67元（2024年12月31日：人民幣34,906,855.80元），無未到期已背書給供應商用於結算應付賬款的商業承兌匯票（2024年12月31日：人民幣0.00元）。於2025年12月31日，其到期日為1至6個月，根據《票據法》相關規定，若承兌銀行拒絕付款的，其持有人有權向本公司追索（「繼續涉入」）。本公司認為，本公司已經轉移了其幾乎所有的風險和報酬，因此，終止確認其及與之相關的已結算應付賬款的賬面價值。繼續涉入及回購的最大損失和未折現現金流量等於其賬面價值。本公司認為，繼續涉入公允價值並不重大。

2025年度，本公司於票據轉移日未產生利得或損失。本公司無因繼續涉入已終止確認金融資產當期和累計確認的收益或費用。背書在本期大致均衡發生。

(3) 已轉移但未整體終止確認的金融資產

無。

財務報表附註

(除特別註明外，金額單位為人民幣元)

十、公允價值

按照在公允價值計量中對計量整體具有重大意義的最低層次的輸入值，公允價值層次可分為：

第一層次：相同資產或負債在活躍市場中的報價(未經調整的)。

第二層次：直接(即價格)或間接(即從價格推導出)地使用除第一層次中的資產或負債的市場報價之外的可觀察輸入值。

第三層次：資產或負債使用了任何非基於可觀察市場數據的輸入值(不可觀察輸入值)。

(1) 以公允價值計量的項目和金額

於2025年12月31日，以公允價值計量的資產及負債按上述三個層次列示如下：

項目	第一層次 公允價值計量	第二層次 公允價值計量	第三層次 公允價值計量	合計
一、持續的公允價值計量				
(一) 交易性金融資產	79,531,020.00	2,537,126.58	1,262,600,133.18	1,344,668,279.76
1. 基金	1,005,892.28			1,005,892.28
2. 結構性存款			1,262,600,133.18	1,262,600,133.18
3. 權益工具投資	78,525,127.72			78,525,127.72
4. 衍生金融資產		2,537,126.58		2,537,126.58
(二) 其他權益工具投資	57,440,464.82		465,534,883.78	522,975,348.60
持續以公允價值計量的資產總額	136,971,484.82	2,537,126.58	1,728,135,016.96	1,867,643,628.36
(三) 交易性金融負債		418,783.64		418,783.64
1. 衍生金融負債		418,783.64		418,783.64
持續以公允價值計量的負債總額		418,783.64		418,783.64
二、非持續的公允價值計量				
持有待售資產				
非持續以公允價值計量的資產總額				
非持續以公允價值計量的負債總額				

於2025年度，本公司持有的投資LUNGLIFE AI, INC.已在倫敦交易所退市，因此該投資的公允價值計量從第一層次轉換到第三層次；除此外，本公司的金融資產及金融負債的公允價值的計量沒有在第一層級與第二層級之間的轉換，也沒有轉入或者轉出到第三級的情況。

對於在活躍市場上交易的金融工具，本公司以其活躍市場報價確定其公允價值。本公司的第一層次交易性金融資產及權益工具投資在深圳、香港及美國等地上市交易，其公允價值以報告期最後一個交易日收盤價確定。

對於不在活躍市場上交易的金融工具，本公司採用估值技術確定其公允價值。所使用的估值模型主要為現金流量折現模型和市場可比公司模型等。估值技術的輸入值主要包括無風險利率、基準利率、匯率、信用點差、流動性溢價、缺乏流動性折扣等。

財務報表附註

(除特別註明外，金額單位為人民幣元)

十、公允價值(續)

(2) 第二層次公允價值計量的相關信息

內容	期末公允價值	估值技術
衍生金融資產	2,537,126.58	根據到期合約相應的所報遠期匯率計算確定
衍生金融負債	418,783.64	根據到期合約相應的所報遠期匯率計算確定

(3) 第三層次公允價值計量中使用的重要的不可觀察輸入值的量化信息

內容	期末公允價值	估值技術
交易性金融資產－結構性存款	1,262,600,133.18	預期收益
其他權益工具投資－珠海華潤銀行股份有限公司	222,808,000.00	市場法
其他權益工具投資－羿尊生物醫藥(浙江)有限公司	31,102,700.00	市場法
其他權益工具投資－珠海麥得發生物科技股份有限公司	38,457,808.50	最近融資價格
其他權益工具投資－享融(上海)生物科技有限公司	36,098,956.59	最近融資價格
其他權益工具投資－GLOBAL HEALTH SCIENCE	102,426,507.06	淨資產
其他權益工具投資－Nextech V Oncology S.C.S., SICAV-SIF	22,009,054.08	淨資產
其他權益工具投資－LUNGLIFE AI, INC.	131,857.55	淨資產
其他權益工具投資－其他	12,500,000.00	成本

(4) 歸入公允價值層級第三層次的公允價值計量的調節表

項目(本期金額)	當期利得或損失總額				購買、發行、出售和結算				期末餘額	對於在報告期末持有的資產，計入損益的當期未實現利得或損失的變動
	期初餘額	轉入第三層次	轉出第三層次	計入其他綜合 計入損益	購買	發行	出售	結算		
交易性金融資產	15,081,807.66			13,386,167.67				7,355,867,842.15	1,262,600,133.18	2,518,325.52
其他權益工具投資	504,011,413.93	1,039,717.94		-39,501,220.06	407,603.40		422,631.43		465,534,883.78	
合計	519,093,221.59	1,039,717.94		13,386,167.67	-39,501,220.06	8,590,407,603.40	422,631.43	7,355,867,842.15	1,728,135,016.96	2,518,325.52

財務報表附註

(除特別註明外，金額單位為人民幣元)

十一、關聯方及關聯交易

1、本公司的母公司情況

母公司名稱	註冊地	業務性質	註冊資本 (人民幣萬元)	母公司對本公司 持股比例(%)	母公司對本公司 表決權比例(%)
健康元藥業集團股份有限公司	深圳	生產經營口服液、 藥品、保健食品	182,945.34	24.93	24.93

本公司的母公司情況的說明：

截至2025年12月31日，本公司的母公司及其子公司共持有本公司418,878,625股，佔本公司總股本的47.18%。在該等股份中以廣州市保科力貿易公司名義持有的17,306,329股法人股尚未辦理股票過戶手續，其餘股份均已辦理相關股票過戶手續。

本公司最終控制方是：朱保國

2、本公司的子公司情況

子公司情況詳見附註七、1。

3、本公司的聯營企業情況

聯營企業情況詳見附註五、10及附註七、4。

本期與本公司發生關聯方交易，或前期與本公司發生關聯方交易形成餘額的其他合營或聯營企業情況如下：

合營或聯營企業名稱	與本公司關係
廣東藍寶製藥有限公司	聯營企業
AbCyte Therapeutics Inc.	聯營企業
健信生物科技(寧波)有限公司	聯營企業
珠海聖美生物診斷技術有限公司	聯營企業
珠海市聖美基因檢測科技有限公司	聯營企業控制的公司
珠海橫琴維勝精準醫學科技有限公司	聯營企業控制的公司
Aetio Biotherapy, Inc.	聯營企業
河南省健康元生物醫藥研究院有限公司	聯營企業、母公司控制的公司
杭州新元素藥業股份有限公司	聯營企業
天津同仁堂集團股份有限公司	聯營企業
北京英飛智藥科技有限公司	聯營企業
深圳康體生物醫藥科技有限公司	聯營企業

財務報表附註

(除特別註明外，金額單位為人民幣元)

十一、關聯方及關聯交易 (續)

4、本公司的其他關聯方情況

關聯方名稱	與本公司關係
深圳市海濱製藥有限公司	母公司控制的公司
健康元海濱藥業有限公司	母公司控制的公司
新鄉海濱藥業有限公司	母公司控制的公司
焦作健康元生物製品有限公司	母公司控制的公司
健康藥業(中國)有限公司	母公司控制的公司
深圳太太藥業有限公司	母公司控制的公司
深圳太太生物科技有限公司	母公司控制的公司
深圳太太基因工程有限公司	母公司控制的公司
天誠實業有限公司	母公司控制的公司
廣州呼吸藥物工程技術有限公司	母公司控制的公司(已不控制)
上海方予健康醫藥科技有限公司	母公司控制的公司
健康元(廣東)特醫食品有限公司	母公司控制的公司
Joincare Pharmaceutical Group Industry Co., Ltd.	母公司控制的公司
涿州京南永樂高爾夫俱樂部有限公司	母公司控股股東控制的公司
四川健康阿鹿醫院管理有限公司之子公司	本公司董事任董事的公司之子公司 (已不任職董事)
深圳前海微眾銀行股份有限公司	本公司董事任董事的公司
珠海麥得發生物科技股份有限公司	本公司監事任董事的公司
珠海祥和泰投資管理合夥企業(有限合夥)	本公司高管控制的企業
珠海中匯源投資合夥企業(有限合夥)	本公司董事控制的企業
珠海麗英投資管理合夥企業(有限合夥)	本公司董事控制的企業
江蘇一贏家醫療科技有限公司及其子公司	本公司董事控制的公司
珠海市蒲小英企業管理有限公司	本公司董事關係密切的家庭成員 控制的公司
董事、監事及其他高級管理人員	關鍵管理人員

財務報表附註

(除特別註明外，金額單位為人民幣元)

十一、關聯方及關聯交易 (續)

5、關聯交易情況

(1) 關聯採購與銷售情況

① 採購商品、接受勞務

關聯方	關聯交易內容	關聯交易定價 原則及決策程序	本期發生額	上期發生額
廣東藍寶製藥有限公司	原料	市場價格	1,465,486.74	3,396,106.21
深圳市海濱製藥有限公司	原料	市場價格	10,855,726.78	12,747,512.25
新鄉海濱藥業有限公司	原料	市場價格		48,318.85
健康元藥業集團股份有限公司	產成品	市場價格	895,057.56	439,786.47
焦作健康元生物製品有限公司	原料	市場價格	230,725,990.85	223,765,802.46
江蘇一贏家醫療科技有限公司及其子公司	產成品	市場價格		29,816.00
採購商品合計			243,942,261.93	240,427,342.24
焦作健康元生物製品有限公司	水電及動力	市場價格	26,692,074.25	31,369,416.62
上海方予健康醫藥科技有限公司	研發	協商定價	3,133,132.07	20,196,582.93
健康元藥業集團股份有限公司	研發、檢測、 現代服務	協商定價	296,687.19	2,397,667.27
健康元海濱藥業有限公司	加工	協商定價	1,530,000.00	7,759,299.58
深圳市海濱製藥有限公司	研發	協商定價	500,000.00	1,000,000.00
北京英飛智藥科技有限公司	研發	協商定價		83,168.32
廣州呼吸藥物工程技術有限公司	研發	協商定價	5,055,477.35	12,523,551.33
接受勞務合計			37,207,370.86	75,329,686.05

財務報表附註

(除特別註明外，金額單位為人民幣元)

十一、關聯方及關聯交易 (續)

5、關聯交易情況 (續)

(1) 關聯採購與銷售情況 (續)

② 出售商品、提供勞務

關聯方	關聯交易內容	關聯交易定價原則及決策程序	本期發生額	上期發生額
廣東藍寶製藥有限公司	產成品	市場價格	50,333,451.35	19,178,761.03
深圳市海濱製藥有限公司	產成品	市場價格	2,413.27	1,174.31
焦作健康元生物製品有限公司	原料	市場價格	4,205,291.16	4,831,041.76
健康元海濱藥業有限公司	產成品	市場價格	2,939,823.01	1,908,898.45
健康元藥業集團股份有限公司	產成品	市場價格	9,280.24	11,095.45
珠海聖美生物診斷技術有限公司	產成品	市場價格		3,318.58
珠海市聖美基因檢測科技有限公司	產成品	市場價格		309.73
珠海橫琴維勝精準醫學科技有限公司	產成品	市場價格	422,931.85	154,412.03
四川健康阿鹿醫院管理有限公司之子公司	產成品	市場價格		2,402,637.85
銷售商品合計			57,913,190.88	28,491,649.19
廣東藍寶製藥有限公司	水電、動力	市場價格	5,866,980.69	4,638,451.76
珠海市聖美基因檢測科技有限公司	動力、現代服務	市場價格	316,084.30	601,680.74
珠海聖美生物診斷技術有限公司	動力、現代服務	市場價格	596,826.99	220,674.65
健康元(廣東)特醫食品有限公司	水電、動力	市場價格	16,332.04	132,600.76
深圳市海濱製藥有限公司	加工、檢測	協商定價	658,870.32	150,127.15
健康元藥業集團股份有限公司	研發、加工、檢測	協商定價	20,310,875.23	9,072,291.49
廣州呼吸藥物工程技術有限公司	研發	協商定價	1,721,849.06	3,776,000.00
河南省健康元生物醫藥研究院有限公司	加工、檢測	協商定價	18,492.58	11,990.70
提供勞務合計			29,506,311.21	18,603,817.25

財務報表附註

(除特別註明外，金額單位為人民幣元)

十一、關聯方及關聯交易 (續)

5、關聯交易情況 (續)

(2) 關聯租賃情況

① 公司出租

承租方名稱	租賃資產種類	本期確認的租賃收入	上期確認的租賃收入
健康藥業(中國)有限公司	房屋建築物	13,761.51	38,532.12
珠海聖美生物診斷技術有限公司	房屋建築物	160,162.36	1,170,980.93
天誠實業有限公司	房屋建築物	27,802.39	27,487.93
健康元(廣東)特醫食品有限公司	房屋建築物	253,028.56	253,028.56
珠海市聖美基因檢測科技有限公司	房屋建築物	185,559.96	230,926.66

② 公司承租

出租方名稱	租賃資產種類	本期確認的租賃費	上期確認的租賃費
健康元藥業集團股份有限公司	房屋建築物	988,597.77	779,581.65
焦作健康元生物製品有限公司	房屋建築物、設備	501,420.54	501,420.54
上海方予健康醫藥科技有限公司	房屋建築物		15,000.00
深圳市海濱製藥有限公司	運輸設備	143,362.80	83,628.30

(3) 關聯方資產轉讓情況

關聯方	關聯交易內容	本期發生額	上期發生額
健康元藥業集團股份有限公司	技術轉讓		2,000,000.00
焦作健康元生物製品有限公司	採購設備	65,018.55	
焦作健康元生物製品有限公司	銷售設備	2,541,048.64	100,668.65
健康元海濱藥業有限公司	銷售設備		1,092,673.04
上海方予健康醫藥科技有限公司	受讓睿研智新醫藥 45%股權		1,575,000.00
健康元藥業集團股份有限公司	銷售設備	437,845.92	

財務報表附註

(除特別註明外，金額單位為人民幣元)

十一、關聯方及關聯交易 (續)

5、關聯交易情況 (續)

(4) 關聯擔保情況

① 公司為子公司的擔保明細如下

A、 授信融資擔保

單位：人民幣萬元

擔保對象名稱	發生日期 (協議簽署日)	期末餘額	實際擔保金額	擔保額度	擔保內容及類型	擔保期限
珠海市麗珠單抗生物 技術有限公司	2024.10.18	84,867.85	84,867.85	210,000.00	銀行借款，連帶責任擔保	2024.10.18-2028.3.17 (滙豐、招商、工行、 交行、中信等)
麗珠集團麗珠製藥廠	2024.7.18	902.94	902.94	17,000.00	開立信用證和銀行承兌 匯票，連帶責任擔保	2024.7.18-2027.6.30 (交通銀行)
麗珠集團麗珠製藥廠	2025.9.1	5,799.23	5,799.23	11,500.00	開立銀行承兌匯票， 連帶責任擔保	2025.9.1-2030.7.1 (渣打銀行)
麗珠集團麗珠製藥廠	2024.12.6	12,000.00	12,000.00	20,000.00	開立銀行承兌匯票， 連帶責任擔保	2024.12.6-2026.3.31 (建設銀行)
麗珠集團麗珠製藥廠	2025.12.29	4,642.94	4,642.94	15,000.00	開立銀行承兌匯票， 連帶責任擔保	2025.12.29-2029.6.29 (華潤銀行)
麗珠集團麗珠製藥廠	2024.4.25	36.89	36.89	30,000.00	開立信用證，連帶責任 擔保	2024.4.25-2026.10.24 (招商銀行)
珠海保稅區麗珠合成 製藥有限公司	2025.9.1	1,559.13	1,559.13	23,000.00	開立銀行承兌匯票， 連帶責任擔保	2025.9.1-2030.7.1 (渣打銀行)

財務報表附註

(除特別註明外，金額單位為人民幣元)

十一、關聯方及關聯交易 (續)

5、關聯交易情況 (續)

(4) 關聯擔保情況 (續)

① 公司為子公司的擔保明細如下 (續)

A、 授信融資擔保 (續)

擔保對象名稱	發生日期 (協議簽署日)	期末餘額	實際擔保金額	擔保額度	擔保內容及類型	擔保期限
珠海保稅區麗珠合成製藥有限公司	2022.12.6	5,601.88	5,601.88	10,000.00	開立銀行承兌匯票，連帶責任擔保	2022.12.6-2026.6.6 (華潤銀行)
珠海保稅區麗珠合成製藥有限公司	2023.8.28	3,585.98	3,585.98	20,000.00	開立銀行承兌匯票，連帶責任擔保	2023.8.28-2026.6.28 (交通銀行)
麗珠集團新北江製藥股份有限公司	2024.1.1	360.00	360.00	10,000.00	開立保函，連帶責任擔保	2024.1.1-2026.6.30 (工商銀行)
麗珠集團(寧夏)製藥有限公司	2025.9.1	14,345.41	14,345.41	23,000.00	開立銀行承兌匯票，連帶責任擔保	2025.9.1-2030.7.1 (渣打銀行)
四川光大製藥有限公司	2025.9.1	1,280.04	1,280.04	11,500.00	開立銀行承兌匯票，連帶責任擔保	2025.9.1-2030.7.1 (渣打銀行)
麗珠集團福州福興醫藥有限公司	2025.9.1	9,213.84	9,213.84	17,250.00	開立銀行承兌匯票，連帶責任擔保	2025.9.1-2030.7.1 (渣打銀行)

財務報表附註

(除特別註明外，金額單位為人民幣元)

十一、關聯方及關聯交易 (續)

5、關聯交易情況 (續)

(4) 關聯擔保情況 (續)

① 公司為子公司的擔保明細如下 (續)

A、 授信融資擔保 (續)

擔保對象名稱	發生日期 (協議簽署日)	期末餘額	實際擔保金額	擔保額度	擔保內容及類型	擔保期限
焦作麗珠合成製藥有限公司	2025.9.1	12,766.83	12,766.83	23,000.00	開立銀行承兌匯票， 連帶責任擔保	2025.9.1-2030.7.1 (渣打銀行)
焦作麗珠合成製藥有限公司	2024.3.25	3,937.17	3,937.17	15,000.00	開立銀行承兌匯票， 連帶責任擔保	2024.3.25-2026.6.30 (交通銀行)
古田福興醫藥有限公司	2025.9.1	1,003.68	1,003.68	5,750.00	開立銀行承兌匯票， 連帶責任擔保	2025.9.1-2030.7.1 (渣打銀行)
麗珠集團利民製藥廠	2025.2.24	245.69	245.69	1,500.00	開立銀行承兌匯票， 連帶責任擔保	2025.2.24-2027.9.7 (交通銀行)
報告期內對子公司擔保實際發生額合計			159,272.38			
報告期末對子公司實際擔保餘額合計			162,149.50			

財務報表附註

(除特別註明外，金額單位為人民幣元)

十一、關聯方及關聯交易 (續)

5、關聯交易情況 (續)

(4) 關聯擔保情況 (續)

① 公司為子公司的擔保明細如下 (續)

B、票據質押擔保

2023年3月30日，公司第十屆董事會第四十六次會議，審議通過了《關於開展票據池業務的議案》，同意公司及控股附屬公司共享不超過人民幣18億元的票據池業務額度，該額度可滾動使用。截至2025年12月31日，票據質押擔保情況如下：

單位：萬元

擔保人	質權人	應收票據 質押金額	擔保對象名稱	擔保內容	擔保金額	擔保期限
本公司	招商銀行	10,624.00	焦作麗珠合成製藥有限公司	開立銀行承兌匯票， 連帶責任擔保	30.31	至2026年5月20日
			珠海市麗珠醫藥貿易有限公司	開立銀行承兌匯票， 連帶責任擔保	800.00	至2026年2月25日
			麗珠集團(寧夏)製藥有限公司	開立銀行承兌匯票， 連帶責任擔保	4,347.28	至2026年6月12日
			珠海保稅區麗珠合成製藥有限公司	開立銀行承兌匯票， 連帶責任擔保	942.83	至2026年6月23日
			麗珠集團新北江製藥股份有限公司	開立銀行承兌匯票， 連帶責任擔保	4,193.42	至2026年6月17日
興業銀行	1,928.32	四川光大製藥有限公司	開立銀行承兌匯票， 連帶責任擔保	386.18	至2026年6月26日	
		麗珠集團新北江製藥股份有限公司	開立銀行承兌匯票， 連帶責任擔保	275.81	至2026年6月19日	
		麗珠集團福州福興醫藥有限公司	開立銀行承兌匯票， 連帶責任擔保	1,234.92	至2026年6月18日	
工商銀行	1,434.57	珠海市麗珠微球科技有限公司	開立銀行承兌匯票， 連帶責任擔保	238.97	至2026年6月16日	
		珠海保稅區麗珠合成製藥有限公司	開立銀行承兌匯票， 連帶責任擔保	51.50	至2026年1月25日	
		麗珠集團麗珠製藥廠	開立銀行承兌匯票， 連帶責任擔保	984.58	至2026年6月18日	

財務報表附註

(除特別註明外，金額單位為人民幣元)

十一、關聯方及關聯交易 (續)

5、關聯交易情況 (續)

(4) 關聯擔保情況 (續)

① 公司為子公司的擔保明細如下 (續)

B、票據質押擔保 (續)

擔保人	質權人	應收票據 質押金額	擔保對象名稱	擔保內容	擔保金額	擔保期限
	中信銀行	100.00	麗珠集團福州福興醫藥有限公司	開立銀行承兌匯票， 連帶責任擔保	14.56	至2026年1月16日
			四川光大製藥有限公司	開立銀行承兌匯票， 連帶責任擔保	16.98	至2026年1月16日
			麗珠集團新北江製藥股份有限公司	開立銀行承兌匯票， 連帶責任擔保	0.78	至2026年1月17日
			麗珠集團(寧夏)製藥有限公司	開立銀行承兌匯票， 連帶責任擔保	28.09	至2026年1月17日
			麗珠集團麗珠製藥廠	開立銀行承兌匯票， 連帶責任擔保	31.80	至2026年1月17日
報告期末對子公司實際擔保餘額合計					13,578.02	

② 公司為關聯方提供的擔保

無。

③ 關聯方為公司提供的擔保

珠海市麗珠單抗生物技術有限公司的另一股東—健康元藥業集團股份有限公司已出具《反擔保承諾書》，承諾為本公司對珠海市麗珠單抗生物技術有限公司擔保責任範圍內提供26.84%的連帶保證責任，保證期至本公司的保證責任結束之日止。

麗珠集團新北江製藥股份有限公司的另一股東—珠海中匯源投資合夥企業(有限合夥)已出具《反擔保承諾書》，承諾為本公司對麗珠集團新北江製藥股份有限公司擔保責任範圍內提供8.44%的連帶保證責任。

財務報表附註

(除特別註明外，金額單位為人民幣元)

十一、關聯方及關聯交易 (續)

5、關聯交易情況 (續)

(5) 關鍵管理人員報酬

① 董事、監事及高級管理人員酬金列示

2025年度

單位：萬元

	董事/							合計
	監事酬金	工資及補貼	社會保險	住房公積金	獎金	入職獎金	離職補償	
非執行董事：								
朱保國	325.00							325.00
陶德勝	300.00							300.00
邱慶豐	9.60							9.60
林楠棋	9.60							9.60
執行董事：								
唐陽剛*	9.60	184.62	7.97	2.05	427.33		18.18	649.75
徐國祥*	300.00	92.31			128.48		18.18	538.97
獨立非執行董事：								
白華	12.00							12.00
田秋生	12.00							12.00
黃錦華	12.00							12.00
羅會遠	12.00							12.00
崔麗婕	12.00							12.00
王智瑤	1.00							1.00
職工代表董事：								
冉永梅	0.80	7.69	0.60	0.17	2.39			11.65
監事：								
汪卯林	7.20	60.00	7.71	2.05	59.20		16.02	152.18
湯胤	6.00							6.00
黃華敏	6.00							6.00
其他高級管理人員：								
劉大平*		132.31	9.08	2.64	358.95		17.67	520.65
社軍*		147.70	8.84	2.64	421.62		18.19	598.99
徐曉		97.73	8.08	2.05	221.35		22.38	351.59
黃瑜璇		101.54			222.43		23.46	347.43
劉寧		96.60	7.77	2.06	195.24		3.15	304.82
楊代宏		60.00	3.84	1.00				64.84
司燕霞*		138.47			237.72		28.18	404.37
楊亮		23.08	1.88	0.50			1.05	26.51
合計	1,034.80	1,142.05	55.77	15.16	2,274.71		166.46	4,688.95

[*]為2025年度最高薪酬五位人士。本公司除按規定參加由政府機構設立的養老保險、失業保險(即上表中的社會保險)計劃外，未向所有現任和離任董事、監事及高級管理人員提供其他退休金計劃。

財務報表附註

(除特別註明外，金額單位為人民幣元)

十一、關聯方及關聯交易 (續)

5、關聯交易情況 (續)

(5) 關鍵管理人員報酬 (續)

① 董事、監事及高級管理人員酬金列示 (續)

徐曉先生於2025年4月獲委任；王智瑤女士及冉永梅女士於2025年12月獲委任；楊亮先生於2025年3月辭任；楊代宏先生於2025年4月辭任；黃錦華先生、汪卯林先生、湯胤先生及黃華敏先生於2025年12月辭任。

2024年度

單位：萬元

	董事/		社會保險	住房公積金	獎金	入職獎金	離職補償	其他	合計
	監事酬金	工資及補貼							
非執行董事：									
朱保國	325.00								325.00
陶德勝	300.00								300.00
邱慶豐	9.60								9.60
俞雄	8.80								8.80
林楠琪	0.95								0.95
執行董事：									
唐陽剛*	9.60	178.47	7.10	1.95	430.63			18.18	645.93
徐國祥*	300.00	92.31			133.46			18.18	543.95
獨立非執行董事：									
白華	12.00								12.00
田秋生	12.00								12.00
黃錦華	12.00								12.00
羅會遠	12.00								12.00
崔麗婕	12.00								12.00
監事：									
汪卯林	7.20	59.23	6.91	1.95	80.24			9.79	165.32
湯胤	6.00								6.00
黃華敏	6.00								6.00
其他高級管理人員：									
杜軍*		130.77	7.04	2.33	419.62			17.60	577.36
劉大平*		110.00	7.37	2.34	260.50			17.70	397.91
楊代宏		117.69	6.90	1.95	236.47			18.08	381.10
司燕霞*		134.62			237.59			18.18	390.40
黃瑜璇		100.35			141.81			18.07	260.23
楊亮		91.08	6.81	1.95	97.95			17.51	215.31
合計	1,033.15	1,014.53	42.13	12.46	2,038.29			153.30	4,293.86

財務報表附註

(除特別註明外，金額單位為人民幣元)

十一、關聯方及關聯交易 (續)

5、關聯交易情況 (續)

(5) 關鍵管理人員報酬 (續)

① 董事、監事及高級管理人員酬金列示 (續)

「*」為2024年度最高薪酬五位人士。本公司除按規定參加由政府機構設立的養老保險、失業保險(即上表中的社會保險)計劃外，未向所有現任和離任董事、監事及高級管理人員提供其他退休金計劃。

劉大平先生於2024年1月獲委任，林楠棋先生於2024年11月獲委任；俞雄先生於2024年10月辭任。

② 最高薪酬人士

2025年度公司五位最高薪人士中，2人為公司董事，3人為公司高級管理人員；2024年度公司五位最高薪人士中，2人為公司董事，3人為公司高級管理人員，公司董事、高級管理人員的酬金已於附註十一、5、(5)「關鍵管理人員報酬」中披露，該等五名人士的酬金範圍如下：

項目	2025年	2024年
0-1,000,000元的人數		
1,000,001-1,500,000元的人數		
1,500,001-2,000,000元的人數		
2,000,001-2,500,000元的人數	—	—
2,500,001-3,000,000元的人數	—	—
3,000,001-3,500,000元的人數	—	—
3,500,001-4,000,000元的人數	—	2
4,000,001-4,500,000元的人數	1	—
4,500,001-5,000,000元的人數	—	—
5,000,001-5,500,000元的人數	2	1
5,500,001-6,000,000元的人數	1	1
6,000,001-6,500,000元的人數	1	1
6,500,001-7,000,000元的人數	—	—
7,000,001-7,500,000元的人數	—	—
7,500,001-8,000,000元的人數	—	—
8,000,001-8,500,000元的人數	—	—

財務報表附註

(除特別註明外，金額單位為人民幣元)

十一、關聯方及關聯交易 (續)

5、關聯交易情況 (續)

(5) 關鍵管理人員報酬 (續)

③ 高級管理人員酬金範圍

項目	2025年	2024年
0-1,000,000元的人數	2	—
1,000,001-1,500,000元的人數	—	—
1,500,001-2,000,000元的人數	—	1
2,000,001-2,500,000元的人數	—	1
2,500,001-3,000,000元的人數	—	1
3,000,001-3,500,000元的人數	2	—
3,500,001-4,000,000元的人數	1	3
4,000,001-4,500,000元的人數	1	—
4,500,001-5,000,000元的人數	—	—
5,000,001-5,500,000元的人數	2	1
5,500,001-6,000,000元的人數	1	1
6,000,001-6,500,000元的人數	1	1
6,500,001-7,000,000元的人數	—	—
7,000,001-7,500,000元的人數	—	—
7,500,001-8,000,000元的人數	—	—
8,000,001-8,500,000元的人數	—	—

於2025年度及2024年度，本公司未向任何董事、監事或最高薪酬的五名人士支付薪酬作為加入本公司或加入本公司時的誘因或離職補償。沒有任何董事或監事放棄任何薪酬。

(6) 其他關聯交易

① 麗珠生物科技增資

2023年11月17日，公司與麗珠生物科技簽署了《關於珠海市麗珠生物醫藥科技有限公司之增資協議》，並於2023年12月19日經2023年第三次臨時股東大會決議批准，麗珠生物科技註冊資本由原來889,023,284.00元人民幣增加至1,095,472,334.00元人民幣，由本公司於2028年12月31日前繳清認繳本次新增的註冊資本206,449,050.00元，認購對價為1,000,000,000元人民幣，超過認繳出資額部分的認購對價計入資本公積。

十一、關聯方及關聯交易 (續)

5、關聯交易情況 (續)

(6) 其他關聯交易 (續)

① 麗珠生物科技增資 (續)

2025年3月26日，公司與麗珠生物科技簽署了《關於珠海市麗珠生物醫藥科技有限公司之增資協議》，並於2025年5月29日經2024年度股東大會決議批准，麗珠生物科技註冊資本由原來1,095,472,334.00元人民幣增加至1,301,921,384.00元人民幣，由本公司於本次增資工商變更登記完成後24個月內，繳清認繳本次新增的註冊資本206,449,050.00元，認購對價為1,000,000,000元人民幣，超過認繳出資額部分的認購對價計入資本公積。

本期，本公司支付增資款合計712,060,000.00元人民幣。

② 毛孩子動物保健(廣東)有限公司股權轉讓及增資擴股

毛孩子動物保健(廣東)有限公司(以下簡稱「毛孩子」)為本公司的控股子公司，公司直接持有毛孩子51%的股權，公司的控股股東健康元藥業集團股份有限公司(以下簡稱「健康元」)直接持有毛孩子49%的股權。

2025年12月30日，公司、健康元與深圳市心有毛孩投資合夥企業(有限合夥)(以下簡稱「心有毛孩」)、毛孩子簽訂《增資認購及股權轉讓協議》，並經公司第十一屆董事會第三十一次決議通過了《關於子公司股權轉讓及增資擴股的關聯交易的議案》，健康元擬將所持毛孩子49%的股權(對應毛孩子註冊資本9,800萬元，其中7,350萬元註冊資本已實繳，2,450萬元註冊資本未實繳)出售給心有毛孩，交易價款為5,145萬元(以下簡稱「本次轉讓」)；同時心有毛孩擬認繳毛孩子1,500萬元增資，增資價款為1,500萬元(以下簡稱「本次增資」，與本次轉讓合稱「本次交易」)。公司擬放棄對本次轉讓的優先購買權與本次增資的優先認購權，健康元擬放棄對本次增資的優先認購權。

本次交易完成後，心有毛孩將持有毛孩子52.56%的股權，公司將持有毛孩子47.44%的股權，健康元將不再持有毛孩子股權，毛孩子將不再納入公司合併報表範圍內。

財務報表附註

(除特別註明外，金額單位為人民幣元)

十一、關聯方及關聯交易 (續)

6、關聯方應收應付款項

(1) 應收關聯方款項

項目名稱	關聯方	期末餘額		上年年末餘額	
		賬面餘額	壞賬準備	賬面餘額	壞賬準備
應收票據	廣東藍寶製藥有限公司			6,000,000.00	
應收票據	健康元海濱藥業有限公司	2,490,000.00		88,000.00	
應收票據	健康元(廣東)特醫食品有限公司	139,399.13		88,370.33	
應收票據	焦作健康元生物製品有限公司	180,800.00		5,459,077.17	
應收票據小計		2,810,199.13		11,635,447.50	
應收賬款	廣東藍寶製藥有限公司	24,786,400.00	260,257.20		
應收賬款	珠海市聖美基因檢測科技有限公司			53,978.00	545.18
應收賬款	珠海聖美生物診斷技術有限公司	202,591.25	2,066.43		
應收賬款	健康元藥業集團股份有限公司	291,290.32	14,214.97	1,821,547.17	282,060.12
應收賬款	健康元海濱藥業有限公司	816,000.00	8,748.60		
應收賬款小計		26,096,281.57	285,287.20	1,875,525.17	282,605.30
預付款項	珠海聖美生物診斷技術有限公司	211,200.00		211,200.00	
預付款項	上海方予健康醫藥科技有限公司			1,143,720.00	
預付款項	新鄉海濱藥業有限公司			102,899.70	
預付款項小計		211,200.00		1,457,819.70	
其他應收款	廣東藍寶製藥有限公司	1,143,746.92	11,437.47	511,310.14	5,113.10
其他應收款	健康元海濱藥業有限公司			134,875.00	1,348.75
其他應收款	珠海聖美生物診斷技術有限公司			8,624.98	86.25
其他應收款	焦作健康元生物製品有限公司	2,871,384.96	28,713.85		
其他應收款小計		4,015,131.88	40,151.32	654,810.12	6,548.10

財務報表附註

(除特別註明外，金額單位為人民幣元)

十一、關聯方及關聯交易 (續)

6、關聯方應收應付款項 (續)

(2) 應付關聯方款項

項目名稱	關聯方	期末餘額	上年年末餘額
應付票據	焦作健康元生物製品有限公司	122,399,706.08	137,095,500.00
應付票據	深圳市海濱製藥有限公司	4,170,203.66	5,562,366.60
應付票據	廣東藍寶製藥有限公司	607,200.00	2,292,000.00
應付票據小計		127,177,109.74	144,949,866.60
應付賬款	深圳市海濱製藥有限公司	0.02	1,447,382.56
應付賬款	廣東藍寶製藥有限公司	441,600.00	276,000.00
應付賬款	焦作健康元生物製品有限公司	71,594,798.89	61,537,500.00
應付賬款小計		72,036,398.91	63,260,882.56
合同負債	四川健康阿鹿醫院管理有限公司之子公司		68,563.91
合同負債	健康元藥業集團股份有限公司		80,000.00
合同負債小計			148,563.91
其他應付款	焦作健康元生物製品有限公司	7,185,232.02	9,778,409.44
其他應付款小計		7,185,232.02	9,778,409.44

十二、股份支付

1、股份支付總體情況

(1) 股票期權激勵計劃

2022年10月14日，公司2022年第二次臨時股東大會、2022年第二次A股類別股東會及2022年第二次H股類別股東會，審議通過了《關於公司<2022年股票期權激勵計劃(草案修訂稿)>及其摘要的議案》、《關於公司<2022年股票期權激勵計劃實施考核管理辦法>的議案》、《關於提請公司股東大會授權董事會辦理2022年股票期權激勵計劃相關事宜的議案》。2022年11月7日，公司第十屆董事會第三十九次會議審議通過《關於2022年股票期權激勵計劃首次授予相關事項的議案》，以2022年11月7日為授予日，向1026名激勵對象以31.31元/A股的價格授予1797.35萬份股票期權。本次授予股票期權登記完成時間及生效時間：2022年11月23日。

2022年股票期權激勵計劃首次授予股票期權25名原激勵對象(期權合計361,000份)因離職已不符合激勵條件而註銷。註銷後，公司2022年股票期權激勵計劃首次授予的股票期權數量由1,797.35萬份調整為1,761.25萬份，首次授予激勵對象人數由1,026名調整為1,001名。

2023年10月12日，公司第十一屆董事會第四次會議審議通過《關於2022年股票期權激勵計劃擬預留授予相關事項的議案》，董事會同意以2023年10月30日為授予日，向243名激勵對象授予200萬份股票期權，行權價格為36.26元/A股。本次授予股票期權登記完成時間及生效時間：2023年11月28日。

2024年5月13日，公司第十一屆董事會第十六次會議審議通過了《關於註銷2022年股票期權激勵計劃部分股票期權的議案》，公司首次授予股票期權第二個行權期及預留授予股票期權第一個行權期對應公司層面業績考核目標不達標，因此，首次授予股票期權第二個行權期對應的股票期權528.375萬份和預留授予股票期權第一個行權期對應的股票期權100萬份不得行權，由公司註銷。

2025年4月23日，公司第十一屆董事會第二十四次會議審議通過了《關於註銷2022年股票期權激勵計劃部分股票期權的議案》，同意對公司2022年股票期權激勵計劃首次授予第一個行權期內31名激勵對象到期尚未行權的38.4045萬份股票期權予以註銷；因公司首次授予股票期權第三個行權期及預留授予股票期權第二個行權期對應公司層面業績考核目標不達標，同意對2022年股票期權激勵計劃首次授予股票期權第三個行權期對應的528.3750萬份和預留授予股票期權第二個行權期對應的100.00萬份股票期權進行註銷。2025年5月6日，上述股票期權註銷事宜均已全部辦理完畢。

(2) 其他股權激勵

無。

財務報表附註

(除特別註明外，金額單位為人民幣元)

十二、股份支付(續)

2、以權益結算的股份支付情況

授予日權益工具公允價值的確定方法	Black-Scholes模型、市場價格
授予日權益工具公允價值的重要參數	無風險利率、股價歷史波動率、股息率
可行權權益工具數量的確定依據	按可行權條件及預計離職率確定
本期估計與上期估計有重大差異的原因	無重大差異
以權益結算的股份支付計入資本公積的累計金額	238,229,819.52

3、以現金結算的股份支付情況

無。

4、本期股份支付費用

無。

十三、承諾及或有事項

1、重要的承諾事項

(1) 資本承諾

已簽約但尚未於財務報表中確認的資本承諾	期末餘額	上年年末餘額
購建長期資產承諾	221,084,956.48	143,012,133.25
研發支出承諾	229,968,162.57	304,801,419.25
股權收購承諾(詳見附註十五、1)	1,845,730,873.77	

(2) 其他承諾事項

無。

(3) 前期承諾履行情況

本公司2024年12月31日之資本性支出承諾及經營租賃承諾，以及其他承諾已按照之前承諾履行。

2、或有事項

截至2025年12月31日，本公司無需披露的重大或有事項。

財務報表附註

(除特別註明外，金額單位為人民幣元)

十四、資產負債表日後事項

利潤分配情況

2026年3月24日，公司第十一屆董事會第三十三次會議決議通過2025年度利潤分配預案，以2025年度利潤分配方案實施所確定的股權登記日的總股本為基數（不含本公司已回購但未註銷的股份數量），向本公司全體股東每10股派發現金股利人民幣14.30元（含稅）。本次不送紅股，不進行資本公積轉增股本。

上述利潤分配方案需要提交公司2025年度股東大會審議批准。

截至2026年3月24日，本公司無其他需披露的資產負債表日後事項。

十五、其他重要事項

收購IMP公司

2025年5月22日，公司第十一屆董事會第二十五次會議審議通過了《關於擬收購越南IMP公司股權的議案》。根據公司境外全資附屬公司LIAN SGP HOLDING PTE.LTD.（以下簡稱「LIAN SGP」）於2025年5月22日與SK Investment Vina III Pte. Ltd.（以下簡稱「SK」）、Sunrise Kim Investment Joint Stock Company（以下簡稱「Sunrise」）及KBA Investment Joint Stock Company（以下簡稱「KBA」，與SK、Sunrise統稱「賣方」）簽署了《Framework Agreement》（《框架協議》），LIAN SGP擬支付5,730,815,426,000越南盾（按協議簽署當日匯率中間價換算約為人民幣15.87億元）收購賣方合計持有的越南上市公司Imexpharm Corporation 64.81%股份。

2025年12月29日，LIAN SGP與賣方簽署了《Amendment Agreement to Framework Agreement》（《框架協議補充協議》），約定「完成截止日」指2026年6月30日，或賣方與買方書面約定的更晚日期。

2025年12月30日，公司第十一屆董事會第三十一次會議審議通過了《關於擬公開要約收購越南IMP公司股權的議案》，同意LIAN SGP根據越南相關規定，向越南國家證券委員會（State Securities Commission）申請公開要約收購IMP股份，並向IMP全體股東公開發出收購要約。本次交易經調整後的擬支付的股權購買價格上限為6,891,442,278,000.00越南盾（按董事會審議當日匯率中間價換算約為人民幣18.46億元），實際交易對價以最終接受要約的股份情況為準。本次公開要約收購尚需越南國家證券委員會（State Securities Commission）等越南政府或監管機構審批。

財務報表附註

(除特別註明外，金額單位為人民幣元)

十五、其他重要事項(續)

1、收購IMP公司(續)

根據IMP的外資持股上限要求，本次擬公開要約收購的股份數的上限為120,059,970股，相當於IMP註冊資本的77.94%，亦相當於IMP有表決權股份的77.96%。擬公開要約收購價格為每股57,400越南盾(按董事會審議當日匯率中間價換算約為人民幣15.37元)。公開要約收購期限內，若發生以下任一情形，要約方LIAN SGP有權提出撤回公開要約收購：①標的公司股東擬出售之股份數量未達到最低限額99,839,990股，佔標的公司註冊資本之64.81%；②標的公司通過優先股(如有)轉換為普通股等方式增加有表決權股份總數；③標的公司減少有表決權股份總數；④標的公司發行股份、可轉換公司債券、附認股權公司債券、認購權(惟依據標的公司2025年10月28日作出的No.02/2025/NQ-DHDCD-IMP號股東大會決議予以批准的員工持股計劃(ESOP)所發行股份者除外)或標的公司出售的資產價值達到或超過其最近一期財務報表所列總資產價值之35%。

2026年3月6日，LIAN SGP收到越南國家證券委員會同意本次交易的批復。公司將積極推進本次交易的相關事宜。

截至2025年12月31日，除上述事項外，本公司無需披露的其他重要事項。

十六、淨流動資產及總資產減流動負債

1、淨流動資產

項目	期末餘額	上年年末餘額
流動資產	16,118,011,547.10	16,419,980,644.30
減：流動負債	7,219,752,800.78	7,625,428,371.79
淨流動資產	8,898,258,746.32	8,794,552,272.51

2、總資產減流動負債

項目	期末餘額	上年年末餘額
資產總計	23,985,471,448.48	24,455,825,697.18
減：流動負債	7,219,752,800.78	7,625,428,371.79
總資產減流動負債	16,765,718,647.70	16,830,397,325.39

財務報表附註

(除特別註明外，金額單位為人民幣元)

十七、公司財務報表主要項目註釋

1、 應收票據

票據種類	期末餘額			上年年末餘額		
	賬面餘額	壞賬準備	賬面價值	賬面餘額	壞賬準備	賬面價值
銀行承兌匯票	627,714,842.99		627,714,842.99	673,226,891.51		673,226,891.51

(1) 期末已質押的應收票據情況

種類	期末已質押金額
銀行承兌票據	140,868,943.08

截至2025年12月31日，賬面價值為人民幣140,868,943.08元（2024年12月31日：人民幣282,356,860.08元）的票據已用於開立銀行承兌匯票質押。

(2) 期末，無已背書或貼現且在資產負債表日尚未到期的應收票據

本期，本公司向銀行貼現銀行承兌匯票人民幣0.00元（上期：人民幣0.00元）。

(3) 期末本公司無因出票人未履約而將其轉應收賬款的票據。

財務報表附註

(除特別註明外，金額單位為人民幣元)

十七、公司財務報表主要項目註釋(續)

1、 應收票據(續)

(4) 按壞賬計提方法分類

類別	賬面餘額		期末餘額			賬面餘額		上年年末餘額		
	金額	比例(%)	壞賬準備		賬面價值	金額	比例(%)	壞賬準備		賬面價值
			金額	預期信用損失率(%)				金額	預期信用損失率(%)	
按單項計提壞賬準備										
按組合計提壞賬準備	627,714,842.99	100.00			627,714,842.99	673,226,891.51	100.00			673,226,891.51
其中：										
銀行承兌匯票	627,714,842.99	100.00			627,714,842.99	673,226,891.51	100.00			673,226,891.51
合計	627,714,842.99	100.00			627,714,842.99	673,226,891.51	100.00			673,226,891.51

按單項計提壞賬準備的應收票據：

無。

按組合計提壞賬準備的應收票據：

組合計提項目：銀行承兌匯票

名稱	期末餘額			上年年末餘額		
	應收票據	壞賬準備	預期信用損失率(%)	應收票據	壞賬準備	預期信用損失率(%)
1年以內	627,714,842.99			673,226,891.51		

(5) 本期無計提、收回或轉回的壞賬準備情況。

(6) 本期無實際核銷的應收票據。

財務報表附註

(除特別註明外，金額單位為人民幣元)

十七、公司財務報表主要項目註釋(續)

2、 應收賬款

(1) 按賬齡披露

賬齡	期末餘額	上年年末餘額
1年以內		
其中：3個月以內(含3個月)	1,048,384,779.12	943,360,335.29
4-6個月(含6個月)	24,088,134.47	33,978,325.32
7-12個月(含12個月)	7,944,309.59	3,330,021.99
1年以內小計：	1,080,417,223.18	980,668,682.60
1至2年(含2年)	1,467,330.22	2,289,918.56
2至3年(含3年)	1,590,390.54	5,025,091.22
3年以上	3,310,853.70	350,643.68
小計	1,086,785,797.64	988,334,336.06
減：壞賬準備	17,517,997.09	15,852,336.61
合計	1,069,267,800.55	972,481,999.45

(2) 按壞賬計提方法分類披露

類別	期末餘額					上年年末餘額				
	賬面餘額		壞賬準備			賬面餘額		壞賬準備		
	金額	比例(%)	金額	預期信用 損失率(%)	賬面價值	金額	比例(%)	金額	預期信用 損失率(%)	賬面價值
按組合計提壞賬 準備	1,086,785,797.64	100.00	17,517,997.09	1.61	1,069,267,800.55	988,334,336.06	100.00	15,852,336.61	1.60	972,481,999.45
其中： 應收境內客戶	1,086,785,797.64	100.00	17,517,997.09	1.61	1,069,267,800.55	988,334,336.06	100.00	15,852,336.61	1.60	972,481,999.45
合計	1,086,785,797.64	100.00	17,517,997.09	1.61	1,069,267,800.55	988,334,336.06	100.00	15,852,336.61	1.60	972,481,999.45

財務報表附註

(除特別註明外，金額單位為人民幣元)

十七、公司財務報表主要項目註釋(續)

2、應收賬款(續)

(2) 按壞賬計提方法分類披露(續)

按組合計提壞賬準備的應收賬款：

組合計提項目：應收境內客戶

	期末餘額			上年年末餘額		
	應收賬款	壞賬準備	預期信用損失率(%)	應收賬款	壞賬準備	預期信用損失率(%)
3個月以內(含3個月)	1,048,384,779.12	10,814,731.72	1.03	943,360,335.29	9,527,892.17	1.01
4-6個月(含6個月)	24,088,134.47	1,176,001.95	4.88	33,978,325.32	1,658,370.42	4.88
7-12個月(含12個月)	7,944,309.59	797,639.33	10.04	3,330,021.99	333,668.20	10.02
1至2年	1,467,330.22	293,034.97	19.97	2,289,918.56	458,670.69	20.03
2至3年	1,590,390.54	1,125,735.42	70.78	5,025,091.22	3,523,091.45	70.11
3年以上	3,310,853.70	3,310,853.70	100.00	350,643.68	350,643.68	100.00
合計	1,086,785,797.64	17,517,997.09	1.61	988,334,336.06	15,852,336.61	1.60

(3) 本期計提、收回或轉回的壞賬準備情況

	壞賬準備金額
期初餘額	15,852,336.61
本期計提	1,852,456.26
本期收回或轉回	
本期核銷	186,795.78
期末餘額	17,517,997.09

於2025年12月31日及2024年12月31日，本公司無已逾期但未減值的應收賬款。

(4) 本期實際核銷的應收賬款情況

項目	核銷金額
境內客戶合計	186,795.78

財務報表附註

(除特別註明外，金額單位為人民幣元)

十七、公司財務報表主要項目註釋(續)

2、 應收賬款(續)

(5) 按欠款方歸集的應收賬款期末餘額前五名單位情況

本期按欠款方歸集的期末餘額前五名應收賬款匯總金額155,576,846.22元，佔應收賬款期末餘額合計數的比例14.32%，相應計提的壞賬準備期末餘額匯總金額1,704,383.19元。

(6) 本公司無因金融資產轉移而終止確認的應收賬款。

(7) 本公司無轉移應收賬款且繼續涉入形成的資產、負債。

3、 其他應收款

項目	期末餘額	上年年末餘額
應收股利		
其他應收款	150,218,710.10	343,051,410.41
合計	150,218,710.10	343,051,410.41

(1) 其他應收款

① 按款項性質披露

項目	期末餘額			上年年末餘額		
	賬面餘額	壞賬準備	賬面價值	賬面餘額	壞賬準備	賬面價值
保證金和押金及租賃費	316,502.50	16,331.53	300,170.97			
備用金及業務借支	5,167,936.74	89,637.26	5,078,299.48	9,232,491.98	706,567.86	8,525,924.12
合併範圍內各公司的其他應收款	141,004,409.32		141,004,409.32	333,711,459.47		333,711,459.47
外部單位借款	5,000,000.00	5,000,000.00		5,000,000.00	5,000,000.00	
其他	4,245,236.12	409,405.79	3,835,830.33	949,285.26	135,258.44	814,026.82
合計	155,734,084.68	5,515,374.58	150,218,710.10	348,893,236.71	5,841,826.30	343,051,410.41

財務報表附註

(除特別註明外，金額單位為人民幣元)

十七、公司財務報表主要項目註釋(續)

3、其他應收款(續)

(1) 其他應收款(續)

② 壞賬準備計提情況

期末，處於第一階段的壞賬準備：

類別	賬面餘額	未來12個月內的預期信用損失率(%)	壞賬準備	賬面價值	理由
按組合計提壞賬準備	141,004,409.32			141,004,409.32	
合併範圍內各公司的其他應收款	141,004,409.32			141,004,409.32	可以收回
合計	141,004,409.32			141,004,409.32	

期末，處於第二階段的壞賬準備：

類別	賬面餘額	整個存續期預期信用損失率(%)	壞賬準備	賬面價值	理由
按組合計提壞賬準備	9,729,675.36	5.30	515,374.58	9,214,300.78	
應收保證金和押金及租賃費	316,502.50	5.16	16,331.53	300,170.97	
應收其他款項	9,413,172.86	5.30	499,043.05	8,914,129.81	-
合計	9,729,675.36	5.30	515,374.58	9,214,300.78	

財務報表附註

(除特別註明外，金額單位為人民幣元)

十七、公司財務報表主要項目註釋 (續)

3、其他應收款 (續)

(1) 其他應收款 (續)

② 壞賬準備計提情況 (續)

期末，處於第三階段的壞賬準備：

類別	賬面餘額	整個存續期預期 信用損失率(%)	壞賬準備	賬面價值	理由
按單項計提壞賬準備	5,000,000.00	100.00	5,000,000.00		
應收其他款項	5,000,000.00	100.00	5,000,000.00		預計收回可能性很小
合計	5,000,000.00	100.00	5,000,000.00		

2024年12月31日，壞賬準備計提情況：

截至2024年12月31日，處於第一階段的壞賬準備：

類別	賬面餘額	未來12個月內 的預期信用 損失率(%)	壞賬準備	賬面價值	理由
按組合計提壞賬準備	333,711,459.47			333,711,459.47	
合併範圍內各公司的 其他應收款	333,711,459.47			333,711,459.47	可以收回
合計	333,711,459.47			333,711,459.47	

截至2024年12月31日，處於第二階段的壞賬準備：

類別	賬面餘額	整個存續期預期 信用損失率(%)	壞賬準備	賬面價值	理由
按組合計提壞賬準備	10,181,777.24	8.27	841,826.30	9,339,950.94	
應收其他款項	10,181,777.24	8.27	841,826.30	9,339,950.94	-
合計	10,181,777.24	8.27	841,826.30	9,339,950.94	

財務報表附註

(除特別註明外，金額單位為人民幣元)

十七、公司財務報表主要項目註釋(續)

3、其他應收款(續)

(1) 其他應收款(續)

② 壞賬準備計提情況(續)

截至2024年12月31日，處於第三階段的壞賬準備：

類別	賬面餘額	整個存續期預期		賬面價值	理由
		信用損失率(%)	壞賬準備		
按單項計提壞賬準備	5,000,000.00	100.00	5,000,000.00		
應收其他款項	5,000,000.00	100.00	5,000,000.00		預計收回可能性很小
合計	5,000,000.00	100.00	5,000,000.00		

③ 本期計提、收回或轉回的壞賬準備情況

壞賬準備	第一階段	第二階段	第三階段	合計
	未來12個月 預期信用損失	整個存續期 預期信用損失 (未發生信用減值)	整個存續期 預期信用損失 (已發生信用減值)	
期初餘額		841,826.30	5,000,000.00	5,841,826.30
期初餘額在本期				
—轉入第三階段				
本期計提		-326,451.72		-326,451.72
本期核銷				
期末餘額		515,374.58	5,000,000.00	5,515,374.58

④ 本期無實際核銷的其他應收款情況。

財務報表附註

(除特別註明外，金額單位為人民幣元)

十七、公司財務報表主要項目註釋(續)

3、其他應收款(續)

(1) 其他應收款(續)

⑤ 按欠款方歸集的其他應收款期末餘額前五名單位情況

單位名稱	款項性質	其他應收款 期末餘額	賬齡	佔其他應收款 期末餘額合計數 的比例(%)	壞賬準備 期末餘額
安滔發展有限公司	往來款	102,364,879.85	1年以內3,403,087.89元，1-2年 3,410,897.24元，2-3年56,168.53 元，3年以上95,494,726.19元	65.73	
麗珠集團疫苗工程股份有限公司	往來款	21,033,572.39	1年以內200.00元，1-2年200.00 元，2-3年2,000.00元，3年以上 21,031,172.39元	13.50	
珠海市麗珠單抗生物技術有限公司	往來款	17,239,887.38	1年以內	11.07	
廣州銀河陽光生物製品有限公司	借款	5,000,000.00	5年以上	3.21	5,000,000.00
東莞市海奧瑞思醫藥科技有限公司	其他	1,161,920.00	1年以內	0.75	59,955.07
合計	-	146,800,259.62		94.26	5,059,955.07

⑥ 本公司無因金融資產轉移而終止確認的其他應收款。

⑦ 本公司無轉移其他應收款且繼續涉入形成的資產、負債。

財務報表附註

(除特別註明外，金額單位為人民幣元)

十七、公司財務報表主要項目註釋(續)

4、長期股權投資

項目	期末餘額			上年年末餘額		
	賬面餘額	減值準備	賬面價值	賬面餘額	減值準備	賬面價值
對子公司投資	4,666,037,145.20	17,287,569.18	4,648,749,576.02	3,855,647,145.20	17,287,569.18	3,838,359,576.02
對聯營企業投資	843,538,998.22	1,200,000.00	842,338,998.22	801,949,340.37	1,200,000.00	800,749,340.37
合計	5,509,576,143.42	18,487,569.18	5,491,088,574.24	4,657,596,485.57	18,487,569.18	4,639,108,916.39

(1) 對子公司投資

被投資單位	期初餘額	本期增加	本期減少	期末餘額	本期計提減值準備	減值準備期末餘額
珠海麗珠-拜阿蒙生物材料有限公司	3,934,721.95			3,934,721.95		
麗珠集團麗珠製藥廠	361,060,443.85			361,060,443.85		
四川光大製藥有限公司	170,872,457.35			170,872,457.35		
上海麗珠製藥有限公司	31,438,404.00			31,438,404.00		
珠海現代中藥高科技有限公司	4,539,975.00			4,539,975.00		
麗珠集團麗珠醫藥研究所	6,004,000.00			6,004,000.00		
麗珠(香港)有限公司	265,149,450.47			265,149,450.47		
麗安香港有限公司	140,000,000.00			140,000,000.00		
安滔發展有限公司	534,050.00			534,050.00		
麗珠集團新北江製藥股份有限公司	378,259,319.91			378,259,319.91		17,287,569.18
珠海麗珠試劑股份有限公司	67,877,200.00			67,877,200.00		
麗珠集團麗珠醫藥營銷有限公司	12,008,000.00			12,008,000.00		
麗珠集團利民製藥廠	184,301,219.52			184,301,219.52		
珠海市麗珠醫藥貿易有限公司	40,020,000.00			40,020,000.00		

財務報表附註

(除特別註明外，金額單位為人民幣元)

十七、公司財務報表主要項目註釋(續)

4、長期股權投資(續)

(1) 對子公司投資(續)

被投資單位	期初餘額	本期增加	本期減少	期末餘額	本期計提 減值準備	減值準備 期末餘額
麗珠集團疫苗工程股份有限公司	54,500,000.00			54,500,000.00		
古田福興醫藥有限公司	6,675,000.00			6,675,000.00		
珠海市麗珠投資發展有限公司	171,000,000.00			171,000,000.00		
珠海市麗珠微球科技有限公司	224,092,110.00	78,000,000.00		302,092,110.00		
珠海市麗珠生物醫藥科技有限公司	1,610,170,793.15	712,060,000.00		2,322,230,793.15		
珠海市麗珠睿智新醫藥科技 有限責任公司	1,650,000.00	330,000.00		1,980,000.00		
珠海市麗珠中藥現代化科技有限公司	45,000,000.00	20,000,000.00		65,000,000.00		
毛孩子動物保健(廣東)有限公司	76,500,000.00			76,500,000.00		
武漢康麗健康投資管理有限公司	60,000.00			60,000.00		
合計	3,855,647,145.20	810,390,000.00		4,666,037,145.20		17,287,569.18

財務報表附註

(除特別註明外，金額單位為人民幣元)

十七、公司財務報表主要項目註釋 (續)

4、長期股權投資 (續)

(2) 對聯營企業投資

被投資單位	期初餘額	本期增減變動						期末餘額	減值準備 期末餘額	
		追加/新增 投資	減少投資	權益法下確認 的投資損益	其他綜合 收益調整	其他權益變動	宣告發放現金 股利或利潤			計提減值準備
聯營企業										
麗珠醫用電子設備(廠)有限公司	1,200,000.00								1,200,000.00	1,200,000.00
廣東藍寶製藥有限公司	26,784,312.07			4,019,768.07			4,397,422.51		26,406,657.63	
深圳市有寶科技有限公司	1,299,140.19		1,299,140.19							
珠海聖美生物診斷技術有限公司	23,371,683.53			-23,469,956.40	98,272.87					
天津同仁堂集團股份有限公司	749,294,204.58			69,375,550.82	-2,737,414.81				815,932,340.59	
合計	801,949,340.37		1,299,140.19	49,925,362.49	-2,639,141.94		4,397,422.51		843,538,998.22	1,200,000.00

5、營業收入、營業成本

(1) 營業收入和營業成本情況

項目	本期發生額		上期發生額	
	收入	成本	收入	成本
主營業務	5,433,612,761.01	3,957,152,489.72	5,425,057,351.83	3,921,481,716.40
其他業務	128,873,776.85	113,155,324.00	49,444,205.52	41,393,526.71
合計	5,562,486,537.86	4,070,307,813.72	5,474,501,557.35	3,962,875,243.11

財務報表附註

(除特別註明外，金額單位為人民幣元)

十七、公司財務報表主要項目註釋 (續)

5、營業收入、營業成本 (續)

(2) 營業收入、營業成本按產品所屬領域劃分

項目	本期發生額		上期發生額	
	收入	成本	收入	成本
主營業務：				
化學製劑	4,073,019,161.21	3,120,553,442.71	4,156,980,186.69	3,172,721,723.63
中藥製劑	1,163,557,308.14	727,937,367.52	1,101,417,529.93	661,287,929.36
生物製品	197,036,291.66	108,661,679.49	166,659,635.21	87,472,063.41
小計	5,433,612,761.01	3,957,152,489.72	5,425,057,351.83	3,921,481,716.40
其他業務：				
銷售材料等	4,627,001.36	4,594,495.97	14,369,095.38	14,387,738.79
租賃費	261,259.15		8,290,322.94	
其他	123,985,516.34	108,560,828.03	26,784,787.20	27,005,787.92
小計	128,873,776.85	113,155,324.00	49,444,205.52	41,393,526.71
合計	5,562,486,537.86	4,070,307,813.72	5,474,501,557.35	3,962,875,243.11

(3) 主營業務收入、主營業務成本按主要經營地區劃分

項目	本期發生額		上期發生額	
	收入	成本	收入	成本
境內	5,433,612,761.01	3,957,152,489.72	5,425,057,351.83	3,921,481,716.40

財務報表附註

(除特別註明外，金額單位為人民幣元)

十七、公司財務報表主要項目註釋(續)

5、營業收入、營業成本(續)

(4) 營業收入、營業成本按商品轉讓時間劃分

項目	本期發生額		上期發生額	
	收入	成本	收入	成本
主營業務：				
其中：在某一時點確認	5,433,612,761.01	3,957,152,489.72	5,425,057,351.83	3,921,481,716.40
其他業務：				
其中：在某一時點確認	128,612,517.70	113,155,324.00	41,153,882.58	41,393,526.71
租賃收入	261,259.15		8,290,322.94	
合計	5,562,486,537.86	4,070,307,813.72	5,474,501,557.35	3,962,875,243.11

6、投資收益

項目	本期發生額	上期發生額
成本法核算的長期股權投資收益	94,850,000.00	241,825,000.00
權益法核算的長期股權投資收益	49,925,362.49	27,370,002.29
交易性金融資產持有期間的投資收益	306,539.16	306,539.16
處置交易性金融資產取得的投資收益	3,766,147.43	1,033,853.65
處置長期股權投資產生的投資收益	-731,350.19	1,394,520.93
合計	148,116,698.89	271,929,916.03

財務報表附註

(除特別註明外，金額單位為人民幣元)

十八、補充資料

1、 當期非經常性損益明細表

項目	本期發生額	上期發生額
非流動性資產處置損益，包括已計提資產減值準備的沖銷部分	-3,944,888.74	38,141,577.15
計入當期損益的政府補助，但與公司正常經營業務密切相關、符合國家政策規定、按照確定的標準享有、對公司損益產生持續影響的政府補助除外	110,883,547.11	120,270,784.33
除同公司正常經營業務相關的有效套期保值業務外，非金融企業持有金融資產和金融負債產生的公允價值變動損益以及處置金融資產和金融負債產生的損益	24,137,423.38	-12,234,583.55
除上述各項之外的其他營業外收入和支出	-81,394,697.76	-31,193,025.79
非經常性損益總額	49,681,383.99	114,984,752.14
減：非經常性損益的所得稅影響數	15,491,173.56	19,295,298.12
減：歸屬於少數股東的非經常性損益淨影響數(稅後)	20,105,309.72	13,789,475.52
歸屬於公司普通股股東的非經常性損益	14,084,900.71	81,899,978.50

本公司對非經常性損益項目的確認依照《公開發行證券的公司信息披露解釋性公告第1號—非經常性損益(2023年修訂)》(證監會公告[2023]65號)的規定執行。

2、 淨資產收益率和每股收益

2025年度

報告期利潤	加權平均淨資產 收益率(%)	每股收益	
		基本每股收益	稀釋每股收益
歸屬於公司普通股股東的淨利潤	14.67	2.27	2.27
扣除非經常性損益後歸屬於公司普通股股東的淨利潤	14.57	2.25	2.25

2024年度

報告期利潤	加權平均淨資產 收益率(%)	每股收益	
		基本每股收益	稀釋每股收益
歸屬於公司普通股股東的淨利潤	14.43	2.24	2.24
扣除非經常性損益後歸屬於公司普通股股東的淨利潤	13.86	2.15	2.15

麗珠醫藥集團股份有限公司

2026年3月24日



丽珠医药
LIVZON

Livzon

丽珠世界
生命常青

www.livzon.com.cn