

赛诺医疗科学技术股份有限公司

审计报告及财务报表

二〇二五年度



赛诺医疗科学技术股份有限公司

审计报告及财务报表

(2025 年 01 月 01 日至 2025 年 12 月 31 日止)

	目录	页次
一、	审计报告	1-5
二、	财务报表	
	合并资产负债表和母公司资产负债表	1-4
	合并利润表和母公司利润表	5-6
	合并现金流量表和母公司现金流量表	7-8
	合并所有者权益变动表和母公司所有者权益变动表	9-12
	财务报表附注	1-86



审计报告

信会师报字[2026]第 ZA10386 号

赛诺医疗科学技术股份有限公司全体股东：

一、 审计意见

我们审计了赛诺医疗科学技术股份有限公司（以下简称赛诺医疗）财务报表，包括 2025 年 12 月 31 日的合并及母公司资产负债表，2025 年度的合并及母公司利润表、合并及母公司现金流量表、合并及母公司所有者权益变动表以及相关财务报表附注。

我们认为，后附的财务报表在所有重大方面按照企业会计准则的规定编制，公允反映了赛诺医疗 2025 年 12 月 31 日的合并及母公司财务状况以及 2025 年度的合并及母公司经营成果和现金流量。

二、 形成审计意见的基础

我们按照中国注册会计师审计准则的规定执行了审计工作。审计报告的“注册会计师对财务报表审计的责任”部分进一步阐述了我们在这些准则下的责任。按照《中国注册会计师独立性准则第 1 号——财务报表审计和审阅业务对独立性的要求》和中国注册会计师职业道德守则，我们独立于赛诺医疗，并履行了职业道德方面的其他责任。我们在审计中遵循了对公众利益实体审计的独立性要求。我们相信，我们获取的审计证据是充分、适当的，为发表审计意见提供了基础。

三、 关键审计事项

关键审计事项是我们根据职业判断，认为对本期财务报表审计最为重要的事项。这些事项的应对以对财务报表整体进行审计并形成审计意见为背景，我们不对这些事项单独发表意见。



我们在审计中识别出的关键审计事项汇总如下：

关键审计事项	该事项在审计中是如何应对的
(一) 收入确认	
<p>赛诺医疗主营血管内导管、支架的研发、生产、销售业务。2025 年度主营业务收入为 52,524.93 万元，主营业务毛利率为 66.34%。鉴于主营业务收入是赛诺医疗的关键业绩指标之一，且赛诺医疗毛利率较高，营业收入的增长是利润增加的主要原因，从而存在管理层为了达到特定目标或期望而操纵收入确认的固有风险，因此我们将收入确认确定为关键审计事项。</p>	<ol style="list-style-type: none"> 1、了解管理层与收入确认相关的关键内部控制的设计及运行情况； 2、选取样本检查销售合同，识别与商品所有权上的控制权转移相关的合同条款与条件，评价收入确认时点是否符合企业会计准则的要求； 3、对收入、成本、毛利率执行实质性分析程序，包括赛诺医疗的上年同期收入、成本、毛利率波动和比较分析，主要产品和主要客户的收入、成本、毛利率波动和比较分析等； 4、获取收入明细，选取样本检查收入确认的相关单据等支持性文件； 5、选取样本，对销售收入发生额和应收账款余额实施函证程序； 6、对营业收入执行截止测试，确认收入确认是否记录在正确的会计期间。
(二) 开发支出资本化及减值测试	
<p>赛诺医疗开展血管内导管、支架研究开发，2025 年 12 月 31 日开发支出余额为 41,442.48 万元，2025 年度资本化计入开发支出金额 4,005.62 万元，而赛诺医疗 2025 年度净利润为 4,746.59 万元，开发支出资本化与否以及减值与否对赛诺医疗的盈利状况影响重大。由于确定开发支出是否满足所有资</p>	<ol style="list-style-type: none"> 1、了解赛诺医疗对研发支出的开支范围、标准、审批程序，以及研发支出资本化的起始时点、依据、内部控制流程、研发项目台账管理及归集核算方法等的内控设计及运行情况； 2、访谈研发负责人，了解研发项目的详细内容、拟达到的目标、预算及执行情况； 3、对照会计准则的规定，逐条分析资本化的开发支出是否一贯同时满足会计准则的要求，是否具有内外部证据支持； 4、查询同行业研发支出资本化的标准，评估赛诺医疗研究阶段和开发阶段的划分是否合理，是否与研发活动的



<p>本化条件以及是否存在减值需要管理层进行重大会计估计和判断，该事项对于我们的审计而言是重要的。</p> <p>关于开发支出的披露请参见财务报表附注六。</p>	<p>流程相联系，是否遵循了正常研发活动的周期及行业惯例；</p> <p>5、核对开发支出相关项目的立项报告、临床批件、伦理批件等文件，查验开发支出起止期的正确性；</p> <p>6、获取开发支出费用发生明细，查验对应的原始单据、合同、成本费用归集情况，并对委外研发支出抽取样本进行函证；</p> <p>7、就期末重要开发支出向管理层了解其是否存在减值迹象及原因；</p> <p>8、获取独立估值专家出具的估值分析报告，评价管理层委聘的外部估值专家的胜任能力、专业素质和客观性；</p> <p>9、关注开发支出的信息披露。</p>
---	---

四、 其他信息

赛诺医疗管理层（以下简称管理层）对其他信息负责。其他信息包括赛诺医疗 2025 年年度报告中涵盖的信息，但不包括财务报表和我们的审计报告。

我们对财务报表发表的审计意见不涵盖其他信息，我们也不对其他信息发表任何形式的鉴证结论。

结合我们对财务报表的审计，我们的责任是阅读其他信息，在此过程中，考虑其他信息是否与财务报表或我们在审计过程中了解到的情况存在重大不一致或者似乎存在重大错报。

基于我们已执行的工作，如果我们确定其他信息存在重大错报，我们应当报告该事实。在这方面，我们无任何事项需要报告。

五、 管理层和治理层对财务报表的责任

管理层负责按照企业会计准则的规定编制财务报表，使其实现公允反映，并设计、执行和维护必要的内部控制，以使财务报表不存在由于舞弊或错误导致的重大错报。



在编制财务报表时，管理层负责评估赛诺医疗的持续经营能力，披露与持续经营相关的事项（如适用），并运用持续经营假设，除非计划进行清算、终止运营或别无其他现实的选择。

治理层负责监督赛诺医疗的财务报告过程。

六、 注册会计师对财务报表审计的责任

我们的目标是对财务报表整体是否不存在由于舞弊或错误导致的重大错报获取合理保证，并出具包含审计意见的审计报告。合理保证是高水平的保证，但并不能保证按照审计准则执行的审计在某一重大错报存在时总能发现。错报可能由于舞弊或错误导致，如果合理预期错报单独或汇总起来可能影响财务报表使用者依据财务报表作出的经济决策，则通常认为错报是重大的。

在按照审计准则执行审计工作的过程中，我们运用职业判断，并保持职业怀疑。同时，我们也执行以下工作：

（一）识别和评估由于舞弊或错误导致的财务报表重大错报风险，设计和实施审计程序以应对这些风险，并获取充分、适当的审计证据，作为发表审计意见的基础。由于舞弊可能涉及串通、伪造、故意遗漏、虚假陈述或凌驾于内部控制之上，未能发现由于舞弊导致的重大错报的风险高于未能发现由于错误导致的重大错报的风险。

（二）了解与审计相关的内部控制，以设计恰当的审计程序。

（三）评价管理层选用会计政策的恰当性和作出会计估计及相关披露的合理性。

（四）对管理层使用持续经营假设的恰当性得出结论。同时，根据获取的审计证据，就可能导致对赛诺医疗持续经营能力产生重大疑虑的事项或情况是否存在重大不确定性得出结论。如果我们得出结论认为存在重大不确定性，审计准则要求我们在审计报告中提请报表使用者注意财务报表中的相关披露；如果披露不充分，我们应当发表非无保留意见。我们的结论基于截至审计报告日可获得的信息。然而，未来的事项或情况可能导致赛诺医疗不能持续经营。



(五) 评价财务报表的总体列报（包括披露）、结构和内容，并评价财务报表是否公允反映相关交易和事项。

(六) 就赛诺医疗中实体或业务活动的财务信息获取充分、适当的审计证据，以对合并财务报表发表审计意见。我们负责指导、监督和执行集团审计，并对审计意见承担全部责任。

我们与治理层就计划的审计范围、时间安排和重大审计发现等事项进行沟通，包括沟通我们在审计中识别出的值得关注的内部控制缺陷。

我们还就已遵守与独立性相关的职业道德要求向治理层提供声明，并与治理层沟通可能被合理认为影响我们独立性的所有关系和其他事项，以及相关的防范措施（如适用）。

从与治理层沟通过的事项中，我们确定哪些事项对本期财务报表审计最为重要，因而构成关键审计事项。我们在审计报告中描述这些事项，除非法律法规禁止公开披露这些事项，或在极少数情形下，如果合理预期在审计报告中沟通某事项造成的负面后果超过在公众利益方面产生的益处，我们确定不应在审计报告中沟通该事项。



中国注册会计师：
(项目合伙人)

罗丹



中国注册会计师：

章凌霄



中国·上海


二〇二六年三月二十四日





赛诺医疗科学技术股份有限公司
合并资产负债表
 2025年12月31日
 (除特别注明外, 金额单位均为人民币元)

资产	*	附注五	期末余额	上年年末余额
流动资产:				
货币资金		(一)	396,406,143.96	291,674,692.94
结算备付金				
拆出资金				
交易性金融资产				
衍生金融资产				
应收票据				
应收账款		(二)	25,144,866.92	7,473,696.25
应收款项融资				
预付款项		(三)	561,629.01	256,906.28
应收保费				
应收分保账款				
应收分保合同准备金				
其他应收款		(四)	6,301,085.33	11,421,482.11
买入返售金融资产				
存货		(五)	88,789,635.52	89,505,811.67
其中: 数据资源				
合同资产				
持有待售资产				
一年内到期的非流动资产				
其他流动资产		(六)	3,181,820.57	3,055,703.95
流动资产合计			520,385,181.31	403,388,293.20
非流动资产:				
发放贷款和垫款				
债权投资				
其他债权投资				
长期应收款				
长期股权投资				
其他权益工具投资				
其他非流动金融资产				
投资性房地产				
固定资产		(七)	83,709,128.57	106,421,279.05
在建工程		(八)	288,467.67	1,173,749.37
生产性生物资产				
油气资产				
使用权资产		(九)	24,684,948.81	28,198,552.82
无形资产		(十)	170,527,701.49	189,311,690.94
其中: 数据资源				
开发支出		附注六	414,424,840.20	393,078,947.23
其中: 数据资源				
商誉		(十一)	46,216,571.62	46,216,571.62
长期待摊费用		(十二)	3,363,946.31	20,805,351.03
递延所得税资产		(十三)	85,588,745.13	111,881,006.39
其他非流动资产		(十四)	478,929.20	80,100.00
非流动资产合计			829,283,279.00	897,167,248.45
资产总计			1,349,668,460.31	1,300,555,541.65

后附财务报表附注为财务报表的组成部分。

公司负责人: 

主管会计工作负责人: 

会计机构负责人: 



赛诺医疗科学技术股份有限公司

合并资产负债表(续)

2025年12月31日

(除特别注明外, 金额单位均为人民币元)

负债和所有者权益	附注五	期末余额	上年年末余额
流动负债:			
短期借款	(十五)	48,440,495.25	53,049,209.71
向中央银行借款			
拆入资金			
交易性金融负债			
衍生金融负债			
应付票据			
应付账款	(十六)	33,034,162.18	20,833,258.44
预收款项			
合同负债	(十七)	1,594,997.06	1,874,473.95
卖出回购金融资产款			
吸收存款及同业存放			
代理买卖证券款			
代理承销证券款			
应付职工薪酬	(十八)	33,968,141.77	29,320,292.64
应交税费	(十九)	8,269,205.86	8,789,909.96
其他应付款	(二十)	59,835,552.21	61,861,949.86
应付手续费及佣金			
应付分保账款			
持有待售负债			
一年内到期的非流动负债	(二十一)	148,456,079.87	16,072,163.99
其他流动负债	(二十二)	151,528.15	217,372.27
流动负债合计		333,750,162.35	192,018,630.82
非流动负债:			
保险合同准备金			
长期借款	(二十三)		54,800,000.00
应付债券			
其中: 优先股			
永续债			
租赁负债	(二十四)	14,832,883.12	18,988,403.36
长期应付款	(二十五)		82,200,000.00
长期应付职工薪酬			
预计负债			
递延收益	(二十六)	5,702,073.53	13,320,007.32
递延所得税负债	(十三)	35,557,170.75	40,889,070.19
其他非流动负债			
非流动负债合计		56,092,127.40	210,197,480.87
负债合计		389,842,289.75	402,216,111.69
所有者权益:			
股本	(二十七)	416,048,000.00	413,456,000.00
其他权益工具			
其中: 优先股			
永续债			
资本公积	(二十八)	663,364,893.09	651,983,764.44
减: 库存股			
其他综合收益	(二十九)	385,123.33	885,385.44
专项储备			
盈余公积	(三十)	41,375,634.12	33,792,200.70
一般风险准备			
未分配利润	(三十一)	-193,528,778.32	-233,231,664.89
归属于母公司所有者权益合计		927,644,872.22	866,885,685.69
少数股东权益		32,181,298.34	31,453,744.27
所有者权益合计		959,826,170.56	898,339,429.96
负债和所有者权益总计		1,349,668,460.31	1,300,555,541.65

后附财务报表附注为财务报表的组成部分。

公司负责人:

会计工作负责人:

会计机构负责人:



赛诺医疗科学技术股份有限公司
母公司资产负债表
2025年12月31日

(除特别注明外, 金额单位均为人民币元)

资产	附注十六	期末余额	上年年末余额
流动资产:			
货币资金		338,341,026.75	212,115,896.97
交易性金融资产			
衍生金融资产			
应收票据			
应收账款	(一)	21,582,912.81	66,121,889.57
应收款项融资			
预付款项		134,464.36	21,098.17
其他应收款	(二)	2,509,574.25	7,040,044.42
存货		60,743,482.64	60,230,387.05
其中: 数据资源			
合同资产			
持有待售资产			
一年内到期的非流动资产			
其他流动资产		1,211,974.25	1,338,738.33
流动资产合计		424,523,435.06	346,868,054.51
非流动资产:			
债权投资			
其他债权投资			
长期应收款			
长期股权投资	(三)	612,562,481.45	586,638,315.45
其他权益工具投资			
其他非流动金融资产			
投资性房地产			
固定资产		46,898,413.31	57,572,531.47
在建工程		217,186.36	1,100,849.51
生产性生物资产			
油气资产			
使用权资产		8,181,666.93	18,743,894.70
无形资产		8,355,996.64	19,820,506.69
其中: 数据资源			
开发支出		329,477,036.68	301,581,903.44
其中: 数据资源			
商誉			
长期待摊费用		2,940,346.01	9,910,027.57
递延所得税资产		40,867,930.57	55,756,115.05
其他非流动资产		313,000.00	80,100.00
非流动资产合计		1,049,814,057.95	1,051,204,243.88
资产总计		1,474,337,493.01	1,398,072,298.39

后附财务报表附注为财务报表的组成部分。

公司负责人:

主管会计工作负责人:

会计机构负责人:

孙华印

沈立华

沈立华



赛诺医疗科学技术股份有限公司

母公司资产负债表(续)

2025年12月31日

(除特别注明外,金额单位均为人民币元)

负债和所有者权益	附注十六	期末余额	上年年末余额
流动负债:			
短期借款		28,524,383.31	38,034,543.05
交易性金融负债			
衍生金融负债			
应付票据			
应付账款		24,785,517.00	14,810,764.57
预收款项			
合同负债		984,361.67	900,511.92
应付职工薪酬		21,324,313.56	18,474,107.44
应交税费		5,242,919.62	6,082,446.35
其他应付款		48,329,379.77	45,427,832.58
持有待售负债			
一年内到期的非流动负债		142,104,909.93	10,584,478.16
其他流动负债		72,145.54	90,757.20
流动负债合计		271,367,930.40	134,405,441.27
非流动负债:			
长期借款			54,800,000.00
应付债券			
其中: 优先股			
永续债			
租赁负债		5,237,681.61	15,168,528.67
长期应付款			82,200,000.00
长期应付职工薪酬			
预计负债			
递延收益		972,321.77	1,367,280.64
递延所得税负债		5,784,048.20	7,510,930.99
其他非流动负债			
非流动负债合计		11,994,051.58	161,046,740.30
负债合计		283,361,981.98	295,452,181.57
所有者权益:			
股本		416,048,000.00	413,456,000.00
其他权益工具			
其中: 优先股			
永续债			
资本公积		543,828,591.25	533,899,531.25
减: 库存股			
其他综合收益			
专项储备			
盈余公积		41,375,634.12	33,792,200.70
未分配利润		189,723,285.66	121,472,384.87
所有者权益合计		1,190,975,511.03	1,102,620,116.82
负债和所有者权益总计		1,474,337,493.01	1,398,072,298.39

后附财务报表附注为财务报表的组成部分。


公司负责人:

财务负责人:

沈立华

会计机构负责人:

沈立华







赛诺医疗科学技术股份有限公司
合并利润表
2025年度
技术股份有限公司
 (除特别注明外, 金额单位均为人民币元)



项目	附注五	本期金额	上期金额
一、营业总收入		525,407,851.22	458,739,271.36
其中: 营业收入	(三十二)	525,407,851.22	458,739,271.36
利息收入			
已赚保费			
手续费及佣金收入			
二、营业总成本		478,178,733.38	490,838,082.21
其中: 营业成本	(三十二)	176,984,928.61	174,587,205.02
利息支出			
手续费及佣金支出			
退保金			
赔付支出净额			
提取保险责任准备金净额			
保单红利支出			
分保费用			
税金及附加	(三十三)	6,245,199.02	3,645,204.88
销售费用	(三十四)	77,525,348.41	78,953,775.78
管理费用	(三十五)	90,666,614.72	89,493,215.42
研发费用	(三十六)	122,570,643.31	140,557,411.47
财务费用	(三十七)	4,185,999.31	3,601,269.64
其中: 利息费用		5,046,297.84	5,612,265.45
利息收入		2,149,854.92	2,421,000.73
加: 其他收益	(三十八)	23,753,184.91	21,278,567.97
投资收益 (损失以“-”号填列)	(三十九)		11,194,579.02
其中: 对联营企业和合营企业的投资收益			
以摊余成本计量的金融资产终止确认收益			
汇兑收益 (损失以“-”号填列)			
净敞口套期收益 (损失以“-”号填列)			
公允价值变动收益 (损失以“-”号填列)			
信用减值损失 (损失以“-”号填列)	(四十)	-265,624.72	426,622.77
资产减值损失 (损失以“-”号填列)	(四十一)	-3,912,065.46	-18,054,165.47
资产处置收益 (损失以“-”号填列)	(四十二)		287,342.75
三、营业利润 (亏损以“-”号填列)		66,804,612.57	-16,965,863.81
加: 营业外收入	(四十三)	2,237,957.33	617,920.02
减: 营业外支出	(四十四)	596,655.73	810,410.90
四、利润总额 (亏损总额以“-”号填列)		68,445,914.17	-17,158,354.69
减: 所得税费用	(四十五)	20,979,971.46	-13,268,874.08
五、净利润 (净亏损以“-”号填列)		47,465,942.71	-3,889,480.61
(一) 按经营持续性分类			
1. 持续经营净利润 (净亏损以“-”号填列)		47,465,942.71	-3,889,480.61
2. 终止经营净利润 (净亏损以“-”号填列)			
(二) 按所有权归属分类			
1. 归属于母公司股东的净利润 (净亏损以“-”号填列)		47,286,319.99	1,497,793.42
2. 少数股东损益 (净亏损以“-”号填列)		179,622.72	-5,387,274.03
六、其他综合收益的税后净额		-500,262.11	-1,086,798.73
归属于母公司所有者的其他综合收益的税后净额		-500,262.11	-1,086,798.73
(一) 不能重分类进损益的其他综合收益			
1. 重新计量设定受益计划变动额			
2. 权益法下不能转损益的其他综合收益			
3. 其他权益工具投资公允价值变动			
4. 企业自身信用风险公允价值变动			
(二) 将重分类进损益的其他综合收益		-500,262.11	-1,086,798.73
1. 权益法下可转损益的其他综合收益			
2. 其他债权投资公允价值变动			
3. 金融资产重分类计入其他综合收益的金额			
4. 其他债权投资信用减值准备			
5. 现金流量套期储备			
6. 外币财务报表折算差额		-500,262.11	-1,086,798.73
7. 其他			
归属于少数股东的其他综合收益的税后净额			
七、综合收益总额		46,965,680.60	-4,976,279.34
归属于母公司所有者的综合收益总额		46,786,057.88	410,994.69
归属于少数股东的综合收益总额		179,622.72	-5,387,274.03
八、每股收益:			
(一) 基本每股收益 (元/股)	(四十六)	0.11	
(二) 稀释每股收益 (元/股)	(四十六)	0.11	

后附财务报表附注为财务报表的组成部分。

公司负责人:

主管会计工作负责人:

会计机构负责人:






赛诺医疗科学技术股份有限公司
母公司利润表
2025年度

(除特别注明外, 金额单位均为人民币元)

项目	附注十六	本期金额	上期金额
一、营业收入	(四)	372,109,075.89	338,083,850.33
减: 营业成本	(四)	148,126,198.66	155,847,040.47
税金及附加		4,152,394.17	2,735,230.43
销售费用		42,282,964.29	37,747,608.21
管理费用		47,486,592.04	48,210,933.47
研发费用		45,834,059.31	38,511,248.41
财务费用		3,259,257.97	3,576,875.33
其中: 利息费用		4,111,680.79	4,817,242.48
利息收入		1,572,015.40	1,668,540.36
加: 其他收益		6,817,454.60	6,014,410.62
投资收益(损失以“-”号填列)	(五)		-78,099,278.07
其中: 对联营企业和合营企业的投资收益			
以摊余成本计量的金融资产终止确认收益			
净敞口套期收益(损失以“-”号填列)			
公允价值变动收益(损失以“-”号填列)			
信用减值损失(损失以“-”号填列)		934,296.75	870,564.68
资产减值损失(损失以“-”号填列)		-1,636,235.11	-2,467,517.42
资产处置收益(损失以“-”号填列)			35,684.43
二、营业利润(亏损以“-”号填列)		87,083,125.69	-22,191,221.75
加: 营业外收入		2,013,628.89	33,121.48
减: 营业外支出		101,118.68	63,267.71
三、利润总额(亏损总额以“-”号填列)		88,995,635.90	-22,221,367.98
减: 所得税费用		13,161,301.69	-6,955,726.83
四、净利润(净亏损以“-”号填列)		75,834,334.21	-15,265,641.15
(一)持续经营净利润(净亏损以“-”号填列)		75,834,334.21	-15,265,641.15
(二)终止经营净利润(净亏损以“-”号填列)			
五、其他综合收益的税后净额			
(一)不能重分类进损益的其他综合收益			
1.重新计量设定受益计划变动额			
2.权益法下不能转损益的其他综合收益			
3.其他权益工具投资公允价值变动			
4.企业自身信用风险公允价值变动			
(二)将重分类进损益的其他综合收益			
1.权益法下可转损益的其他综合收益			
2.其他债权投资公允价值变动			
3.金融资产重分类计入其他综合收益的金额			
4.其他债权投资信用减值准备			
5.现金流量套期储备			
6.外币财务报表折算差额			
7.其他			
六、综合收益总额		75,834,334.21	-15,265,641.15

后附财务报表附注为财务报表的组成部分。

公司负责人:

主管会计工作负责人:

会计机构负责人:








赛诺医疗科学技术股份有限公司
合并现金流量表
2025年度
 (除特别注明外, 金额单位均为人民币元)

项目	*附注五	本期金额	上期金额
一、经营活动产生的现金流量			
销售商品、提供劳务收到的现金		575,128,400.61	521,139,025.94
客户存款和同业存放款项净增加额			
向中央银行借款净增加额			
向其他金融机构拆入资金净增加额			
收到原保险合同保费取得的现金			
收到再保业务现金净额			
保户储金及投资款净增加额			
收取利息、手续费及佣金的现金			
拆入资金净增加额			
回购业务资金净增加额			
代理买卖证券收到的现金净额			
收到的税费返还		162,496.89	1,035,502.98
收到其他与经营活动有关的现金	(四十七)	23,623,843.72	27,956,696.07
经营活动现金流入小计		598,914,741.22	550,131,224.99
购买商品、接受劳务支付的现金		81,160,843.49	75,983,363.24
客户贷款及垫款净增加额			
存放中央银行和同业款项净增加额			
支付原保险合同赔付款项的现金			
拆出资金净增加额			
支付利息、手续费及佣金的现金			
支付保单红利的现金			
支付给职工以及为职工支付的现金		197,769,912.37	196,524,811.81
支付的各项税费		53,311,310.54	30,714,086.43
支付其他与经营活动有关的现金	(四十七)	104,798,326.79	115,668,927.37
经营活动现金流出小计		437,040,393.19	418,891,188.85
经营活动产生的现金流量净额		161,874,348.03	131,240,036.14
二、投资活动产生的现金流量			
收回投资收到的现金			17,000,000.00
取得投资收益收到的现金			72,692.46
处置固定资产、无形资产和其他长期资产收回的现金净额		34,300.41	832,732.84
处置子公司及其他营业单位收到的现金净额			
收到其他与投资活动有关的现金			
投资活动现金流入小计		34,300.41	17,905,425.30
购建固定资产、无形资产和其他长期资产支付的现金		45,800,047.72	70,016,585.72
投资支付的现金			17,000,000.00
质押贷款净增加额			
取得子公司及其他营业单位支付的现金净额			20,352,687.12
支付其他与投资活动有关的现金			
投资活动现金流出小计		45,800,047.72	107,369,272.84
投资活动产生的现金流量净额		-45,765,747.31	-89,463,847.54
三、筹资活动产生的现金流量			
吸收投资收到的现金		13,534,400.00	17,884,648.12
其中：子公司吸收少数股东投资收到的现金		2,000,000.00	2,505,448.12
取得借款收到的现金		67,400,000.00	81,000,000.00
收到其他与筹资活动有关的现金	(四十七)	32,914,150.00	60,480,000.00
筹资活动现金流入小计		113,848,550.00	159,364,648.12
偿还债务支付的现金		76,500,000.00	73,200,000.00
分配股利、利润或偿付利息支付的现金		4,194,500.02	4,109,806.05
其中：子公司支付给少数股东的股利、利润			
支付其他与筹资活动有关的现金	(四十七)	42,896,072.78	20,587,054.42
筹资活动现金流出小计		123,590,572.80	97,896,860.47
筹资活动产生的现金流量净额		-9,742,022.80	61,467,787.65
四、汇率变动对现金及现金等价物的影响			
		-1,635,126.90	-209,328.53
五、现金及现金等价物净增加额			
	(四十八)	104,731,451.02	103,034,647.72
加：期初现金及现金等价物余额		291,674,692.94	188,640,045.22
六、期末现金及现金等价物余额			
	(四十八)	396,406,143.96	291,674,692.94

后附财务报表附注为财务报表的组成部分。

公司负责人： 

会计工作负责人： 

会计机构负责人： 



赛诺医疗科学技术股份有限公司

母公司现金流量表

2025年度

(除特别注明外, 金额单位均为人民币元)

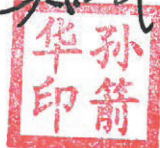
项目	附注十 六	本期金额	上期金额
一、经营活动产生的现金流量			
销售商品、提供劳务收到的现金		467,168,986.04	406,380,140.50
收到的税费返还			1,023,489.49
收到其他与经营活动有关的现金		11,756,008.25	6,120,391.45
经营活动现金流入小计		478,924,994.29	413,524,021.44
购买商品、接受劳务支付的现金		75,842,288.65	90,461,980.30
支付给职工以及为职工支付的现金		119,075,221.41	108,155,677.65
支付的各项税费		35,086,589.33	18,970,541.64
支付其他与经营活动有关的现金		53,304,258.01	47,434,948.82
经营活动现金流出小计		283,308,357.40	265,023,148.41
经营活动产生的现金流量净额		195,616,636.89	148,500,873.03
二、投资活动产生的现金流量			
收回投资收到的现金			17,000,000.00
取得投资收益收到的现金			72,692.46
处置固定资产、无形资产和其他长期资产收回的现金净额		403,902.26	630,690.27
处置子公司及其他营业单位收到的现金净额			11,832,144.14
收到其他与投资活动有关的现金			
投资活动现金流入小计		403,902.26	29,535,526.87
购建固定资产、无形资产和其他长期资产支付的现金		31,671,615.52	34,342,717.21
投资支付的现金			17,000,000.00
取得子公司及其他营业单位支付的现金净额		25,419,100.00	103,113,128.02
支付其他与投资活动有关的现金			
投资活动现金流出小计		57,090,715.52	154,455,845.23
投资活动产生的现金流量净额		-56,686,813.26	-124,920,318.36
三、筹资活动产生的现金流量			
吸收投资收到的现金		11,534,400.00	15,379,200.00
取得借款收到的现金		47,500,000.00	66,000,000.00
收到其他与筹资活动有关的现金		31,140,000.00	68,480,000.00
筹资活动现金流入小计		90,174,400.00	149,859,200.00
偿还债务支付的现金		61,500,000.00	58,200,000.00
分配股利、利润或偿付利息支付的现金		3,665,515.58	3,850,704.74
支付其他与筹资活动有关的现金		37,015,926.97	18,051,518.86
筹资活动现金流出小计		102,181,442.55	80,102,223.60
筹资活动产生的现金流量净额		-12,007,042.55	69,756,976.40
四、汇率变动对现金及现金等价物的影响		-697,651.30	-306,808.81
五、现金及现金等价物净增加额		126,225,129.78	93,030,722.26
加: 期初现金及现金等价物余额		212,115,896.97	119,085,174.71
六、期末现金及现金等价物余额		338,341,026.75	212,115,896.97

后附财务报表附注为财务报表的组成部分。

公司负责人:

主管会计工作负责人:

会计机构负责人:





赛诺医疗科技股份有限公司
合并所有者权益变动表
2025年度
 (除特别注明外, 金额单位均为人民币元)

项目	本期金额										所有者权益合计		
	归属于母公司所有者权益												
	股本	其他权益工具 永续债 优先股	其他	资本公积	减: 库存股	其他综合收益	专项储备	盈余公积	一般风险准备	未分配利润		小计	少数股东权益
一、上年年末余额	413,456,000.00			651,983,764.44		885,385.44		33,792,200.70		-233,231,664.89	866,885,685.69	31,453,744.27	898,339,429.96
加: 会计政策变更													
前期差错更正													
同一控制下企业合并													
其他													
二、本年年初余额	413,456,000.00			651,983,764.44		885,385.44		33,792,200.70		-233,231,664.89	866,885,685.69	31,453,744.27	898,339,429.96
三、本期增减变动金额(减少以“-”号填列)	2,592,000.00			11,381,128.65		-500,262.11		7,583,433.42		39,702,886.57	60,759,186.53	727,554.07	61,486,740.60
(一) 综合收益总额						-500,262.11				47,286,319.99	46,786,057.88	179,622.72	46,965,680.60
(二) 所有者投入和减少资本	2,592,000.00			11,381,128.65							13,973,128.65	547,931.35	14,521,060.00
1. 所有者投入的普通股	2,592,000.00			8,942,400.00							11,534,400.00	2,000,000.00	13,534,400.00
2. 其他权益工具持有者投入资本													
3. 股份支付计入所有者权益的金额													
4. 其他				986,660.00							986,660.00		986,660.00
(三) 利润分配				1,452,068.65				7,583,433.42		-7,583,433.42	1,452,068.65	-1,452,068.65	
1. 提取盈余公积								7,583,433.42		-7,583,433.42			
2. 提取一般风险准备													
3. 对所有者(或股东)的分配													
4. 其他													
(四) 所有者权益内部结转													
1. 资本公积转增资本(或股本)													
2. 盈余公积转增资本(或股本)													
3. 盈余公积弥补亏损													
4. 设定受益计划变动额结转留存收益													
5. 其他综合收益结转留存收益													
6. 其他													
(五) 专项储备													
1. 本期提取													
2. 本期使用													
(六) 其他													
四、本期末余额	416,048,000.00			663,364,893.09		385,123.33		41,375,634.12		-193,528,778.32	927,644,872.22	32,181,298.34	959,826,170.56

后附财务报表附注为财务报表的组成部分。
 公司负责人:  孙华
 主管会计工作负责人:  孙华
 会计机构负责人:  孙华





项目	上期金额												
	归属于母公司所有者权益												
	股本	优先股	其他权益工具 永续债 其他	资本公积	减:库存股	其他综合收益	专项储备	盈余公积	一般风险准备	未分配利润	小计	少数股东权益	所有者权益合计
一、上年年末余额	410,000,000.00			608,922,077.84		1,972,184.16	33,792,200.70			-234,729,458.31	819,957,004.39	41,692,786.74	861,649,791.13
加: 会计政策变更													
前期差错更正													
同一控制下企业合并													
其他													
二、本年年初余额	410,000,000.00			608,922,077.84		1,972,184.16	33,792,200.70			-234,729,458.31	819,957,004.39	41,692,786.74	861,649,791.13
三、本期增减变动金额(减少以“-”号填列)	3,456,000.00			43,061,686.60		-1,086,798.72				1,497,793.42	46,928,681.30	-10,239,042.47	36,689,638.83
(一) 综合收益总额						-1,086,798.73				1,497,793.42	410,994.69	-5,387,274.03	-4,976,279.34
(二) 所有者投入和减少资本	3,456,000.00			43,061,686.60		0.01					46,517,686.61	-4,851,768.44	41,665,918.17
1. 所有者投入的普通股	3,456,000.00			11,923,200.00							15,379,200.00	2,505,448.12	17,884,648.12
2. 其他权益工具持有者投入资本													
3. 股份支付计入所有者权益的金额													
4. 其他				3,268,100.00							3,268,100.00		3,268,100.00
(三) 利润分配				27,870,386.60		0.01					27,870,386.61	-7,357,216.56	20,513,170.05
1. 提取盈余公积													
2. 提取一般风险准备													
3. 对所有者(或股东)的分配													
4. 其他													
(四) 所有者权益内部结转													
1. 资本公积转增资本(或股本)													
2. 盈余公积转增资本(或股本)													
3. 盈余公积弥补亏损													
4. 设定受益计划变动额结转留存收益													
5. 其他综合收益结转留存收益													
6. 其他													
(五) 专项储备													
1. 本期提取													
2. 本期使用													
(六) 其他													
四、本期末余额	413,456,000.00			651,983,764.44		885,385.44	33,792,200.70			-233,231,664.89	866,885,685.69	31,453,744.27	898,339,429.96

后附财务报表附注为财务报表的组成部分。

孙尔军



公司负责人:

主管会计工作负责人:

沈立华



会计机构负责人:

沈立华





(除特别注明外, 金额单位均为人民币元)

项目	股本				其他权益工具		资本公积	减: 库存股	本期金额			
	优先股	永续债	其他	其他权益工具	其他综合收益	专项储备			盈余公积	未分配利润	所有者权益合计	
一、上年年末余额	413,456,000.00					533,899,531.25					121,472,384.87	1,102,620,116.82
加: 会计政策变更												
前期差错更正												
其他												
二、本年初余额	413,456,000.00					533,899,531.25						1,102,620,116.82
三、本期增减变动金额 (减少以“-”号填列)	2,592,000.00					9,929,060.00						88,355,394.21
(一) 综合收益总额												75,834,334.21
(二) 所有者投入和减少资本	2,592,000.00					9,929,060.00						12,521,060.00
1. 所有者投入的普通股	2,592,000.00					8,942,400.00						11,534,400.00
2. 其他权益工具持有者投入资本												
3. 股份支付计入所有者权益的金额						986,660.00						986,660.00
4. 其他												
(三) 利润分配												
1. 提取盈余公积												
2. 对所有者 (或股东) 的分配												
3. 其他												
(四) 所有者权益内部结转												
1. 资本公积转增资本 (或股本)												
2. 盈余公积转增资本 (或股本)												
3. 盈余公积弥补亏损												
4. 设定受益计划变动额结转留存收益												
5. 其他综合收益结转留存收益												
6. 其他												
(五) 专项储备												
1. 本期提取												
2. 本期使用												
(六) 其他												
四、本期期末余额	416,048,000.00					543,828,591.25					189,723,285.66	1,190,975,511.03

后附财务报表附注为财务报表的组成部分。

公司负责人:

主管会计工作负责人:

会计机构负责人:

孙华印

沈立华

沈立华





赛诺医疗科学技术股份有限公司
母公司所有者权益变动表（续）
2025年度

（除特别注明外，金额单位均为人民币元）

项目	上期金额				所有者权益合计				
	股本	其他权益工具 优先股 永续债 其他	资本公积	减：库存股		其他综合收益	专项储备	盈余公积	未分配利润
一、上年年末余额	410,000,000.00		518,708,231.25				33,792,200.70	136,738,026.02	1,099,238,457.97
加：会计政策变更									
前期差错更正									
其他									
二、本年年初余额	410,000,000.00		518,708,231.25				33,792,200.70	136,738,026.02	1,099,238,457.97
三、本期增减变动金额（减少以“-”号填列）	3,456,000.00		15,191,300.00					-15,265,641.15	3,381,658.85
（一）综合收益总额								-15,265,641.15	
（二）所有者投入和减少资本	3,456,000.00		15,191,300.00						-15,265,641.15
1. 所有者投入的普通股	3,456,000.00		11,923,200.00						18,647,300.00
2. 其他权益工具持有者投入资本									
3. 股份支付计入所有者权益的金额									
4. 其他			3,268,100.00						3,268,100.00
（三）利润分配									
1. 提取盈余公积									
2. 对所有者（或股东）的分配									
3. 其他									
（四）所有者权益内部结转									
1. 资本公积转增资本（或股本）									
2. 盈余公积转增资本（或股本）									
3. 盈余公积弥补亏损									
4. 设定受益计划变动额结转留存收益									
5. 其他综合收益结转留存收益									
6. 其他									
（五）专项储备									
1. 本期提取									
2. 本期使用									
（六）其他									
四、本期末余额	413,456,000.00		533,899,531.25				33,792,200.70	121,472,384.87	1,102,620,116.82

后附财务报表附注为财务报表的组成部分。
公司负责人：

孙华印



主管会计工作负责人：

沈立华



会计机构负责人：

沈立华



赛诺医疗科学技术股份有限公司

二〇二五年度财务报表附注

(除特殊注明外, 金额单位均为人民币元)

一、 公司基本情况

赛诺医疗科学技术股份有限公司(以下简称“公司”或“本公司”)系由 SINOMED HOLDING LTD.于 2007 年 9 月 21 日在天津市工商行政管理局注册设立,由天津市人民政府于 2007 年 9 月 11 日通过商外资津资字【2007】02101 号中华人民共和国外商投资企业批准证书批准。2019 年 10 月在上海证券交易所上市。所属行业为:专用设备制造业。

截止 2025 年 12 月 31 日,本公司累计发行股本总数 41,604.80 万股,公司注册资本为人民币 41,604.80 万元。公司统一社会信用代码为 91120116666113159A,注册地址为天津开发区第四大街 5 号泰达生物医药研发大厦 B 区 2 层,经营期自 2007 年 9 月 21 日至长期。

公司经营范围:许可项目:第三类医疗器械生产;第三类医疗器械经营;第二类医疗器械生产。(依法须经批准的项目,经相关部门批准后方可开展经营活动,具体经营项目以相关部门批准文件或许可证件为准)一般项目:技术服务、技术开发、技术咨询、技术交流、技术转让、技术推广;第二类医疗器械销售;货物进出口;进出口代理;租赁服务(不含许可类租赁服务);机械设备租赁。(除依法须经批准的项目外,凭营业执照依法自主开展经营活动)(不得投资《外商投资准入负面清单》中禁止外商投资的领域)

本公司的实际控制人为孙箭华。

本财务报表业经公司董事会于 2026 年 3 月 24 日批准报出。

二、 财务报表的编制基础

(一) 编制基础

本财务报表按照财政部颁布的《企业会计准则——基本准则》和各项具体会计准则、企业会计准则应用指南、企业会计准则解释及其他相关规定(以下合称“企业会计准则”),以及中国证券监督管理委员会《公开发行证券的公司信息披露编报规则第 15 号——财务报告的一般规定》的相关规定编制。

(二) 持续经营

本财务报表以持续经营为基础编制。

三、重要会计政策及会计估计

以下披露内容已涵盖了本公司根据实际生产经营特点制定的具体会计政策和会计估计。详见本附注“三、(十七)无形资产”、“三、(二十三)收入”。

(一) 遵循企业会计准则的声明

本财务报表符合财政部颁布的企业会计准则的要求，真实、完整地反映了本公司 2025 年 12 月 31 日的合并及母公司财务状况以及 2025 年度的合并及母公司经营成果和现金流量。

(二) 会计期间

自公历 1 月 1 日起至 12 月 31 日止为一个会计年度。

(三) 营业周期

本公司营业周期为 12 个月。

(四) 记账本位币

本公司采用人民币为记账本位币。本公司下属子公司根据其经营所处的主要经济环境确定其记账本位币，SINOMED Hong Kong Limited、Nova Vascular Inc.、eLum Technologies Inc.的记账本位币为美元，AlchiMedics S.A 的记账本位币为欧元，SINOMED K. K. 的记账本位币为日元。本财务报表以人民币列示。

(五) 同一控制下和非同一控制下企业合并的会计处理方法

同一控制下企业合并：合并方在企业合并中取得的资产和负债（包括最终控制方收购被合并方而形成的商誉），按照合并日被合并方资产、负债在最终控制方合并财务报表中的账面价值为基础计量。在合并中取得的净资产账面价值与支付的合并对价账面价值（或发行股份面值总额）的差额，调整资本公积中的股本溢价，资本公积中的股本溢价不足冲减的，调整留存收益。

非同一控制下企业合并：合并成本为购买方在购买日为取得被购买方的控制权而付出的资产、发生或承担的负债以及发行的权益性证券的公允价值。合并成本大于合并中取得的被购买方可辨认净资产公允价值份额的差额，确认为商誉；合并成本小于合并中取得的被购买方可辨认净资产公允价值份额的差额，计入当期损益。在合并中取得的被购买方符合确认条件的各项可辨认资产、负债及或有负债在购买日按公允价值计量。

为企业合并发生的直接相关费用于发生时计入当期损益；为企业合并而发行权益性证券或债务性证券的交易费用，计入权益性证券或债务性证券的初始确认金额。

(六) 控制的判断标准和合并财务报表的编制方法

1、 控制的判断标准

合并财务报表的合并范围以控制为基础确定，合并范围包括本公司及全部子公司。控制，是指公司拥有对被投资方的权力，通过参与被投资方的相关活动而享有可变回报，并且有能力运用对被投资方的权力影响其回报金额。

2、 合并程序

本公司将整个企业集团视为一个会计主体，按照统一的会计政策编制合并财务报表，反映本企业集团整体财务状况、经营成果和现金流量。本公司与子公司、子公司相互之间发生的内部交易的影响予以抵销。内部交易表明相关资产发生减值损失的，全额确认该部分损失。如子公司采用的会计政策、会计期间与本公司不一致的，在编制合并财务报表时，按本公司的会计政策、会计期间进行必要的调整。

子公司所有者权益、当期净损益和当期综合收益中属于少数股东的份额分别在合并资产负债表中所有者权益项目下、合并利润表中净利润项目下和综合收益总额项目下单独列示。子公司少数股东分担的当期亏损超过了少数股东在该子公司期初所有者权益中所享有份额而形成的余额，冲减少数股东权益。

(1) 增加子公司或业务

在报告期内，因同一控制下企业合并增加子公司或业务的，将子公司或业务合并当期期初至报告期末的经营成果和现金流量纳入合并财务报表，同时对合并财务报表的期初数和比较报表的相关项目进行调整，视同合并后的报告主体自最终控制方开始控制时点起一直存在。

因追加投资等原因能够对同一控制下的被投资方实施控制的，在取得被合并方控制权之前持有的股权投资，在取得原股权之日与合并方和被合并方同处于同一控制之日孰晚日起至合并日之间已确认有关损益、其他综合收益以及其他净资产变动，分别冲减比较报表期间的期初留存收益或当期损益。

在报告期内，因非同一控制下企业合并增加子公司或业务的，以购买日确定的各项可辨认资产、负债及或有负债的公允价值为基础自购买日起纳入合并财务报表。

因追加投资等原因能够对非同一控制下的被投资方实施控制的，对于购买日之前持有的被购买方的股权，按照该股权在购买日的公允价值进行重新计量，公允价值与其账面价值的差额计入当期投资收益。购买日之前持有的被购买方的股权涉及的以后可重分类进损益的其他综合收益、权益法核算下的其他所有者权益变动转为购买日所属当期投资收益。

（2）处置子公司

①一般处理方法

因处置部分股权投资或其他原因丧失了对被投资方控制权时，对于处置后的剩余股权投资，按照其在丧失控制权日的公允价值进行重新计量。处置股权取得的对价与剩余股权公允价值之和，减去按原持股比例计算应享有原有子公司自购买日或合并日开始持续计算的净资产的份额与商誉之和的差额，计入丧失控制权当期的投资收益。与原有子公司股权投资相关的以后可重分类进损益的其他综合收益、权益法核算下的其他所有者权益变动，在丧失控制权时转为当期投资收益。

②分步处置子公司

通过多次交易分步处置对子公司股权投资直至丧失控制权的，处置对子公司股权投资的各项交易的条款、条件以及经济影响符合以下一种或多种情况，通常表明该多次交易事项为一揽子交易：

- i. 这些交易是同时或者在考虑了彼此影响的情况下订立的；
- ii. 这些交易整体才能达成一项完整的商业结果；
- iii. 一项交易的发生取决于其他至少一项交易的发生；
- iv. 一项交易单独看是不经济的，但是和其他交易一并考虑时是经济的。

各项交易属于一揽子交易的，将各项交易作为一项处置子公司并丧失控制权的交易进行会计处理；在丧失控制权之前每一次处置价款与处置投资对应的享有该子公司净资产份额的差额，在合并财务报表中确认为其他综合收益，在丧失控制权时一并转入丧失控制权当期的损益。

各项交易不属于一揽子交易的，在丧失控制权之前，按不丧失控制权的情况下部分处置对子公司的股权投资进行会计处理；在丧失控制权时，按处置子公司一般处理方法进行会计处理。

（3）购买子公司少数股权

因购买少数股权新取得的长期股权投资与按照新增持股比例计算应享有子公司自购买日或合并日开始持续计算的净资产份额之间的差额，调整合并资产负债表中的资本公积中的股本溢价，资本公积中的股本溢价不足冲减的，调整留存收益。

（4）不丧失控制权的情况下部分处置对子公司的股权投资

处置价款与处置长期股权投资相对应享有子公司自购买日或合并日开始持续计算的净资产份额之间的差额，调整合并资产负债表中的资本公积中的股本溢价，资本公积中的股本溢价不足冲减的，调整留存收益。

(七) 合营安排分类及共同经营会计处理方法

合营安排分为共同经营和合营企业。

共同经营，是指合营方享有该安排相关资产且承担该安排相关负债的合营安排。

本公司确认与共同经营中利益份额相关的下列项目：

- (1) 确认本公司单独所持有的资产，以及按本公司份额确认共同持有的资产；
- (2) 确认本公司单独所承担的负债，以及按本公司份额确认共同承担的负债；
- (3) 确认出售本公司享有的共同经营产出份额所产生的收入；
- (4) 按本公司份额确认共同经营因出售产出所产生的收入；
- (5) 确认单独所发生的费用，以及按本公司份额确认共同经营发生的费用。

本公司对合营企业的投资采用权益法核算，详见本附注“三、(十三)长期股权投资”。

(八) 现金及现金等价物的确定标准

现金，是指本公司的库存现金以及可以随时用于支付的存款。现金等价物，是指本公司持有的期限短、流动性强、易于转换为已知金额的现金、价值变动风险很小的投资。

(九) 外币业务和外币报表折算

1、 外币业务

外币业务采用交易发生日的即期汇率作为折算汇率将外币金额折合成人民币记账。

资产负债表日外币货币性项目余额按资产负债表日即期汇率折算，由此产生的汇兑差额，除属于与购建符合资本化条件的资产相关的外币专门借款产生的汇兑差额按照借款费用资本化的原则处理外，均计入当期损益。

2、 外币财务报表的折算

资产负债表中的资产和负债项目，采用资产负债表日的即期汇率折算；所有者权益项目除“未分配利润”项目外，其他项目采用发生时的即期汇率折算。利润表中的收入和费用项目，采用年度各月汇率的平均数折算。

处置境外经营时，将与该境外经营相关的外币财务报表折算差额，自所有者权益项目转入处置当期损益。

(十) 金融工具

本公司在成为金融工具合同的一方时，确认一项金融资产、金融负债或权益工具。

1、 金融工具的分类

根据本公司管理金融资产的业务模式和金融资产的合同现金流量特征，金融资产于初始确认时分类为：以摊余成本计量的金融资产、以公允价值计量且其变动计入其他综合收益的金融资产和以公允价值计量且其变动计入当期损益的金融资产。

本公司将同时符合下列条件且未被指定为以公允价值计量且其变动计入当期损益的金融资产，分类为以摊余成本计量的金融资产：

- 业务模式是以收取合同现金流量为目标；
- 合同现金流量仅为对本金和以未偿付本金金额为基础的利息的支付。

本公司将同时符合下列条件且未被指定为以公允价值计量且其变动计入当期损益的金融资产，分类为以公允价值计量且其变动计入其他综合收益的金融资产（债务工具）：

- 业务模式既以收取合同现金流量又以出售该金融资产为目标；
- 合同现金流量仅为对本金和以未偿付本金金额为基础的利息的支付。

对于非交易性权益工具投资，本公司可以在初始确认时将其不可撤销地指定为以公允价值计量且其变动计入其他综合收益的金融资产（权益工具）。该指定在单项投资的基础上作出，且相关投资从发行者的角度符合权益工具的定义。除上述以摊余成本计量和以公允价值计量且其变动计入其他综合收益的金融资产外，本公司将其余所有的金融资产分类为以公允价值计量且其变动计入当期损益的金融资产。在初始确认时，如果能够消除或显著减少会计错配，本公司可以将本应分类为以摊余成本计量或以公允价值计量且其变动计入其他综合收益的金融资产不可撤销地指定为以公允价值计量且其变动计入当期损益的金融资产。

金融负债于初始确认时分类为：以公允价值计量且其变动计入当期损益的金融负债和以摊余成本计量的金融负债。

符合以下条件之一的金融负债可在初始计量时指定为以公允价值计量且其变动计入当期损益的金融负债：

- 1) 该项指定能够消除或显著减少会计错配。
- 2) 根据正式书面文件载明的企业风险管理或投资策略，以公允价值为基础对金融负债组合或金融资产和金融负债组合进行管理和业绩评价，并在企业内部以此为基础向关键管理人员报告。
- 3) 该金融负债包含需单独分拆的嵌入衍生工具。

2、 金融工具的确认依据和计量方法

(1) 以摊余成本计量的金融资产

以摊余成本计量的金融资产包括应收票据、应收账款、其他应收款、长期应收款、债权投资等，按公允价值进行初始计量，相关交易费用计入初始确认金额；不包含重大融资成分的应收账款以及本公司决定不考虑不超过一年的融资成分的应收账款，以合同交易价格进行初始计量。

持有期间采用实际利率法计算的利息计入当期损益。

收回或处置时，将取得的价款与该金融资产账面价值之间的差额计入当期损益。

(2) 以公允价值计量且其变动计入其他综合收益的金融资产（债务工具）

以公允价值计量且其变动计入其他综合收益的金融资产（债务工具）包括应收款项融资、其他债权投资等，按公允价值进行初始计量，相关交易费用计入初始确认金额。该金融资产按公允价值进行后续计量，公允价值变动除采用实际利率法计算的利息、减值损失或利得和汇兑损益之外，均计入其他综合收益。终止确认时，之前计入其他综合收益的累计利得或损失从其他综合收益中转出，计入当期损益。

(3) 以公允价值计量且其变动计入其他综合收益的金融资产（权益工具）

以公允价值计量且其变动计入其他综合收益的金融资产（权益工具）包括其他权益工具投资等，按公允价值进行初始计量，相关交易费用计入初始确认金额。该金融资产按公允价值进行后续计量，公允价值变动计入其他综合收益。取得的股利计入当期损益。

终止确认时，之前计入其他综合收益的累计利得或损失从其他综合收益中转出，计入留存收益。

(4) 以公允价值计量且其变动计入当期损益的金融资产

以公允价值计量且其变动计入当期损益的金融资产包括交易性金融资产、衍生金融资产、其他非流动金融资产等，按公允价值进行初始计量，相关交易费用计入当期损益。该金融资产按公允价值进行后续计量，公允价值变动计入当期损益。

(5) 以公允价值计量且其变动计入当期损益的金融负债

以公允价值计量且其变动计入当期损益的金融负债包括交易性金融负债、衍生金融负债等，按公允价值进行初始计量，相关交易费用计入当期损益。该金融负债按公允价值进行后续计量，公允价值变动计入当期损益。

终止确认时，其账面价值与支付的对价之间的差额计入当期损益。

(6) 以摊余成本计量的金融负债

以摊余成本计量的金融负债包括短期借款、应付票据、应付账款、其他应付款、长期借款、应付债券、长期应付款，按公允价值进行初始计量，相关交易费用计入初始确认金额。

持有期间采用实际利率法计算的利息计入当期损益。

终止确认时，将支付的对价与该金融负债账面价值之间的差额计入当期损益。

3、 金融资产终止确认和金融资产转移的确认依据和计量方法

满足下列条件之一时，本公司终止确认金融资产：

- 收取金融资产现金流量的合同权利终止；
- 金融资产已转移，且已将金融资产所有权上几乎所有的风险和报酬转移给转入方；
- 金融资产已转移，虽然本公司既没有转移也没有保留金融资产所有权上几乎所有的风险和报酬，但是未保留对金融资产的控制。

本公司与交易对手方修改或者重新议定合同而且构成实质性修改的，则终止确认原金融资产，同时按照修改后的条款确认一项新金融资产。

发生金融资产转移时，如保留了金融资产所有权上几乎所有的风险和报酬的，则不终止确认该金融资产。

在判断金融资产转移是否满足上述金融资产终止确认条件时，采用实质重于形式的原则。

公司将金融资产转移区分为金融资产整体转移和部分转移。金融资产整体转移满足终止确认条件的，将下列两项金额的差额计入当期损益：

- (1) 所转移金融资产的账面价值；
- (2) 因转移而收到的对价，与原直接计入所有者权益的公允价值变动累计额（涉及转移的金融资产为以公允价值计量且其变动计入其他综合收益的金融资产（债务工具）的情形）之和。

金融资产部分转移满足终止确认条件的，将所转移金融资产整体的账面价值，在终止确认部分和未终止确认部分之间，按照各自的相对公允价值进行分摊，并将下列两项金额的差额计入当期损益：

- (1) 终止确认部分的账面价值；
- (2) 终止确认部分的对价，与原直接计入所有者权益的公允价值变动累计额中对应终止确认部分的金额（涉及转移的金融资产为以公允价值计量且其变动计入其他综合收益的金融资产（债务工具）的情形）之和。

金融资产转移不满足终止确认条件的，继续确认该金融资产，所收到的对价确认为一项金融负债。

4、 金融负债终止确认

金融负债的现时义务全部或部分已经解除的，则终止确认该金融负债或其一部分；本公司若与债权人签订协议，以承担新金融负债方式替换现存金融负债，且新金融负债与现存金融负债的合同条款实质上不同的，则终止确认现存金融负债，并同时确认新金融负债。

对现存金融负债全部或部分合同条款作出实质性修改的，则终止确认现存金融负债或其一部分，同时将修改条款后的金融负债确认为一项新金融负债。

金融负债全部或部分终止确认时，终止确认的金融负债账面价值与支付对价（包括转出的非现金资产或承担的新金融负债）之间的差额，计入当期损益。本公司若回购部分金融负债的，在回购日按照继续确认部分与终止确认部分的相对公允价值，将该金融负债整体的账面价值进行分配。分配给终止确认部分的账面价值与支付的对价（包括转出的非现金资产或承担的新金融负债）之间的差额，计入当期损益。

5、 金融资产和金融负债的公允价值的确定方法

存在活跃市场的金融工具，以活跃市场中的报价确定其公允价值。不存在活跃市场的金融工具，采用估值技术确定其公允价值。在估值时，本公司采用在当前情况下适用并且有足够可利用数据和其他信息支持的估值技术，选择与市场参与者在相关资产或负债的交易中所考虑的资产或负债特征相一致的输入值，并优先使用相关可观察输入值。只有在相关可观察输入值无法取得或取得不切实可行的情况下，才使用不可观察输入值。

6、 金融工具减值的测试方法及会计处理方法

本公司对以摊余成本计量的金融资产、以公允价值计量且其变动计入其他综合收益的金融资产（债务工具）和财务担保合同等以预期信用损失为基础进行减值会计处理。

本公司考虑有关过去事项、当前状况以及对未来经济状况的预测等合理且有依据的信息，以发生违约的风险为权重，计算合同应收的现金流量与预期能收到的现金流量之间差额的现值的概率加权金额，确认预期信用损失。

对于由《企业会计准则第 14 号——收入》规范的交易形成的应收款项和合同资产，无论是否包含重大融资成分，本公司始终按照相当于整个存续期内预期信用损失的金额计量其损失准备。

对于由《企业会计准则第 21 号——租赁》规范的交易形成的租赁应收款，本公司选择始终按照相当于整个存续期内预期信用损失的金额计量其损失准备。

对于其他金融工具,本公司在每个资产负债表日评估相关金融工具的信用风险自初始确认后的变动情况。

本公司通过比较金融工具在资产负债表日发生违约的风险与在初始确认日发生违约的风险,以确定金融工具预计存续期内发生违约风险的相对变化,以评估金融工具的信用风险自初始确认后是否已显著增加。通常逾期超过 30 日,本公司即认为该金融工具的信用风险已显著增加,除非有确凿证据证明该金融工具的信用风险自初始确认后并未显著增加。

如果金融工具于资产负债表日的信用风险较低,本公司即认为该金融工具的信用风险自初始确认后并未显著增加。

如果该金融工具的信用风险自初始确认后已显著增加,本公司按照相当于该金融工具整个存续期内预期信用损失的金额计量其损失准备;如果该金融工具的信用风险自初始确认后并未显著增加,本公司按照相当于该金融工具未来 12 个月内预期信用损失的金额计量其损失准备。由此形成的损失准备的增加或转回金额,作为减值损失或利得计入当期损益。对于以公允价值计量且其变动计入其他综合收益的金融资产(债务工具),在其他综合收益中确认其损失准备,并将减值损失或利得计入当期损益,且不减少该金融资产在资产负债表中列示的账面价值。

如果有客观证据表明某项应收款项已经发生信用减值,则本公司在单项基础上对该应收款项计提减值准备。

除单项计提坏账准备的上述应收款项外,本公司依据信用风险特征将其余金融工具划分为若干组合,在组合基础上确定预期信用损失。本公司对应收票据、应收账款、应收款项融资、其他应收款、合同资产、长期应收款等计提预期信用损失的组合类别及确定依据如下:

按信用风险特征组合计提坏账准备的计提方法	
组合 1	其他应收款项,按照款项性质分为往来款、应收退税款、备用金、押金及保证金等,公司参考历史信用损失经验,结合当前状况以及对未来经济状态的预测,将该组合划分为无风险款项及账龄组合计算预期信用损失。
组合 2	应收账款,公司参考历史与之相同或类似的具有类似信用损失风险特征,结合当前状况以及对未来经济状态的预测,划分应收款项账龄组合。
组合 3	应收票据,按照票据种类分为银行承兑和商业承兑,公司参考历史信用损失经验,结合当前状况以及对未来经济状态的预测,计算预期信用损失。

组合中，划分为账龄组合计算预期信用损失的：

账龄	应收账款计提比例(%)	其他应收款计提比例(%)	应收票据计提比例(%)
6个月以内(含6个月)	0.50	0.50	0.50
6个月—1年以内(含1年)	5.00	5.00	5.00
1至2年(含2年)	10.00	10.00	10.00
2至3年(含3年)	30.00	30.00	30.00
3至5年(含5年)	50.00	50.00	50.00
5年以上	100.00	100.00	100.00

本公司不再合理预期金融资产合同现金流量能够全部或部分收回的，直接减记该金融资产的账面余额。

(十一) 存货

1、 存货的分类和成本

存货分类为：原材料、低值易耗品、在产品、半成品、库存商品、发出商品等。

存货按成本进行初始计量，存货成本包括采购成本、加工成本和其他使存货达到目前场所和状态所发生的支出。

2、 发出存货的计价方法

存货发出时按加权平均法计价。

3、 存货的盘存制度

采用永续盘存制。

4、 低值易耗品和包装物的摊销方法

低值易耗品采用一次转销法。

5、 存货跌价准备的确认标准和计提方法

资产负债表日，存货应当按照成本与可变现净值孰低计量。当存货成本高于其可变现净值的，应当计提存货跌价准备。可变现净值，是指在日常活动中，存货的估计售价减去至完工时估计将要发生的成本、估计的销售费用以及相关税费后的金额。

产成品、库存商品和用于出售的材料等直接用于出售的商品存货，在正常生产经营过程中，以该存货的估计售价减去估计的销售费用和相关税费后的金额，确定其可变现净值；需要经过加工的材料存货，在正常生产经营过程中，以所生产的产成品的估计售价减去至完工时估计将要发生的成本、估计的销售费用和相关税费后的金额，确定其可变现净值；为执行销售合同或者劳务合同而持有的存货，其可变现净值以合同价格为基础计算，若持有存货的数量多于销售合同订购数量的，超出部分的存货的可变现净值以一般销售价格为基础计算。计提存货跌价准备后，如果以前减记存货价值的影响因素已经消失，导致存货的可变现净值高于其账面价值的，在原已计提的存货跌价准备金额内予以转回，转回的金额计入当期损益。

(十二) 合同资产

1、 合同资产的确认方法及标准

本公司根据履行履约义务与客户付款之间的关系在资产负债表中列示合同资产或合同负债。本公司已向客户转让商品或提供服务而有权收取对价的权利（且该权利取决于时间流逝之外的其他因素）列示为合同资产。同一合同下的合同资产和合同负债以净额列示。本公司拥有的、无条件（仅取决于时间流逝）向客户收取对价的权利作为应收款项单独列示。

2、 合同资产预期信用损失的确定方法及会计处理方法

合同资产的预期信用损失的确定方法及会计处理方法详见本附注“三/（十）/6、金融工具减值的测试方法及会计处理方法”。

(十三) 长期股权投资

1、 共同控制、重大影响的判断标准

共同控制，是指按照相关约定对某项安排所共有的控制，并且该安排的相关活动必须经过分享控制权的参与方一致同意后才能决策。本公司与其他合营方一同对被投资单位实施共同控制且对被投资单位净资产享有权利的，被投资单位为本公司的合营企业。

重大影响，是指对被投资单位的财务和经营决策有参与决策的权力，但并不能够控制或者与其他方一起共同控制这些政策的制定。本公司能够对被投资单位施加重大影响的，被投资单位为本公司联营企业。

2、 初始投资成本的确定

（1）企业合并形成的长期股权投资

对于同一控制下的企业合并形成的对子公司的长期股权投资，在合并日按照取得被合并方所有者权益在最终控制方合并财务报表中的账面价值的份额作为长期股权投资的初始投资成本。长期股权投资初始投资成本与支付对价账面价值之间的差额，调整资本公积中的股本溢价；资本公积中的股本溢价不足冲减时，调整留存收益。因追加投资等原因能够对同一控制下的被投资单位实施控制的，按上述原则确认的长期股权投资的初始投资成本与达到合并前的长期股权投资账面价值加上合并日进一步取得股份新支付对价的账面价值之和的差额，调整股本溢价，股本溢价不足冲减的，冲减留存收益。

对于非同一控制下的企业合并形成的对子公司的长期股权投资，按照购买日确定的合并成本作为长期股权投资的初始投资成本。因追加投资等原因能够对非同一控制下的被投资单位实施控制的，按照原持有的股权投资账面价值加上新增投资成本之和作为初始投资成本。

（2）通过企业合并以外的其他方式取得的长期股权投资

以支付现金方式取得的长期股权投资，按照实际支付的购买价款作为初始投资成本。

以发行权益性证券取得的长期股权投资，按照发行权益性证券的公允价值作为初始投资成本。

3、 后续计量及损益确认方法

（1）成本法核算的长期股权投资

公司对子公司的长期股权投资，采用成本法核算，除非投资符合持有待售的条件。除取得投资时实际支付的价款或对价中包含的已宣告但尚未发放的现金股利或利润外，公司按照享有被投资单位宣告发放的现金股利或利润确认当期投资收益。

（2）权益法核算的长期股权投资

对联营企业和合营企业的长期股权投资，采用权益法核算。初始投资成本大于投资时应享有被投资单位可辨认净资产公允价值份额的差额，不调整长期股权投资的初始投资成本；初始投资成本小于投资时应享有被投资单位可辨认净资产公允价值份额的差额，计入当期损益，同时调整长期股权投资的成本。

公司按照应享有或应分担的被投资单位实现的净损益和其他综合收益的份额，分别确认投资收益和其他综合收益，同时调整长期股权投资的账面价值；按照被投资单位宣告分派的利润或现金股利计算应享有的部分，相应减少长期股权

投资的账面价值；对于被投资单位除净损益、其他综合收益和利润分配以外所有者权益的其他变动（简称“其他所有者权益变动”），调整长期股权投资的账面价值并计入所有者权益。

在确认应享有被投资单位净损益、其他综合收益及其他所有者权益变动的份额时，以取得投资时被投资单位可辨认净资产的公允价值为基础，并按照公司的会计政策及会计期间，对被投资单位的净利润和其他综合收益等进行调整后确认。

公司与联营企业、合营企业之间发生的未实现内部交易损益按照应享有的比例计算归属于公司的部分，予以抵销，在此基础上确认投资收益，但投出或出售的资产构成业务的除外。与被投资单位发生的未实现内部交易损失，属于资产减值损失的，全额确认。

公司对合营企业或联营企业发生的净亏损，除负有承担额外损失义务外，以长期股权投资的账面价值以及其他实质上构成对合营企业或联营企业净投资的长期权益减记至零为限。合营企业或联营企业以后实现净利润的，公司在收益分享额弥补未确认的亏损分担额后，恢复确认收益分享额。

（3）长期股权投资的处置

处置长期股权投资，其账面价值与实际取得价款的差额，计入当期损益。

部分处置权益法核算的长期股权投资，剩余股权仍采用权益法核算的，原权益法核算确认的其他综合收益采用与被投资单位直接处置相关资产或负债相同的基础按相应比例结转，其他所有者权益变动按比例结转入当期损益。

因处置股权投资等原因丧失了对被投资单位的共同控制或重大影响的，原股权投资因采用权益法核算而确认的其他综合收益，在终止采用权益法核算时采用与被投资单位直接处置相关资产或负债相同的基础进行会计处理，其他所有者权益变动在终止采用权益法核算时全部转入当期损益。

因处置部分股权投资等原因丧失了对被投资单位控制权的，在编制个别财务报表时，剩余股权能够对被投资单位实施共同控制或重大影响的，改按权益法核算，并对该剩余股权视同自取得时即采用权益法核算进行调整，对于取得被投资单位控制权之前确认的其他综合收益采用与被投资单位直接处置相关资产或负债相同的基础按比例结转，因采用权益法核算确认的其他所有者权益变动按比例结转入当期损益；剩余股权不能对被投资单位实施共同控制或施加重大影响的，确认为金融资产，其在丧失控制之日的公允价值与账面价值间的差额计入当期损益，对于取得被投资单位控制权之前确认的其他综合收益和其他所有者权益变动全部结转。

通过多次交易分步处置对子公司股权投资直至丧失控制权,属于一揽子交易的,各项交易作为一项处置子公司股权投资并丧失控制权的交易进行会计处理;在丧失控制权之前每一次处置价款与所处置的股权对应得长期股权投资账面价值之间的差额,在个别财务报表中,先确认为其他综合收益,到丧失控制权时再一并转入丧失控制权的当期损益。不属于一揽子交易的,对每一项交易分别进行会计处理。

(十四) 固定资产

1、 固定资产的确认和初始计量

固定资产指为生产商品、提供劳务、出租或经营管理而持有,并且使用寿命超过一个会计年度的有形资产。固定资产在同时满足下列条件时予以确认:

- (1) 与该固定资产有关的经济利益很可能流入企业;
- (2) 该固定资产的成本能够可靠地计量。

固定资产按成本(并考虑预计弃置费用因素的影响)进行初始计量。

与固定资产有关的后续支出,在与其有关的经济利益很可能流入且其成本能够可靠计量时,计入固定资产成本;对于被替换的部分,终止确认其账面价值;所有其他后续支出于发生时计入当期损益。

2、 折旧方法

固定资产折旧采用年限平均法分类计提,根据固定资产类别、预计使用寿命和预计净残值率确定折旧率。对计提了减值准备的固定资产,则在未来期间按扣除减值准备后的账面价值及依据尚可使用年限确定折旧额。如固定资产各组成部分的使用寿命不同或者以不同方式为企业提供经济利益,则选择不同折旧率或折旧方法,分别计提折旧。

各类固定资产折旧方法、折旧年限、残值率和年折旧率如下:

类别	折旧方法	折旧年限(年)	残值率(%)	年折旧率(%)
机器设备	年限平均法	10年	5	9.5
运输设备	年限平均法	5年	5	19
办公设备	年限平均法	3-5年	5	19-31.67
电子设备	年限平均法	3-5年	0-5	19-33.33
其他设备	年限平均法	3-5年	0-5	19-33.33

3、 固定资产处置

当固定资产被处置、或者预期通过使用或处置不能产生经济利益时,终止确认该固定资产。固定资产出售、转让、报废或毁损的处置收入扣除其账面价值和相关税费后的金额计入当期损益。

(十五) 在建工程

在建工程按实际发生的成本计量。实际成本包括建筑成本、安装成本、符合资本化条件的借款费用以及其他为使在建工程达到预定可使用状态前所发生的必要支出。在建工程在达到预定可使用状态时，转入固定资产并自次月起开始计提折旧。本公司在建工程结转为固定资产的标准和时点如下：

类别	转为固定资产的标准和时点
设备安装	安装调试后达到设计要求或合同规定的标准
软件调试	安装调试后达到设计要求或合同规定的标准

(十六) 借款费用

1、 借款费用资本化的确认原则

公司发生的借款费用，可直接归属于符合资本化条件的资产的购建或者生产的，予以资本化，计入相关资产成本；其他借款费用，在发生时根据其发生额确认为费用，计入当期损益。

符合资本化条件的资产，是指需要经过相当长时间的购建或者生产活动才能达到预定可使用或者可销售状态的固定资产、投资性房地产和存货等资产。

2、 借款费用资本化期间

资本化期间，指从借款费用开始资本化时点到停止资本化时点的期间，借款费用暂停资本化的期间不包括在内。

借款费用同时满足下列条件时开始资本化：

- (1) 资产支出已经发生，资产支出包括为购建或者生产符合资本化条件的资产而以支付现金、转移非现金资产或者承担带息债务形式发生的支出；
- (2) 借款费用已经发生；
- (3) 为使资产达到预定可使用或者可销售状态所必要的购建或者生产活动已经开始。

当购建或者生产符合资本化条件的资产达到预定可使用或者可销售状态时，借款费用停止资本化。

3、 暂停资本化期间

符合资本化条件的资产在购建或生产过程中发生非正常中断、且中断时间连续超过3个月的，则借款费用暂停资本化；该项中断如是所购建或生产的符合资本化条件的资产达到预定可使用状态或者可销售状态必要的程序，则借款费用继续资本化。在中断期间发生的借款费用确认为当期损益，直至资产的购建或者生产活动重新开始后借款费用继续资本化。

4、 借款费用资本化率、资本化金额的计算方法

对于为购建或者生产符合资本化条件的资产而借入的专门借款，以专门借款当期实际发生的借款费用，减去尚未动用的借款资金存入银行取得的利息收入或进行暂时性投资取得的投资收益后的金额，来确定借款费用的资本化金额。

对于为购建或者生产符合资本化条件的资产而占用的一般借款，根据累计资产支出超过专门借款部分的资产支出加权平均数乘以所占用一般借款的资本化率，计算确定一般借款应予资本化的借款费用金额。资本化率根据一般借款加权平均实际利率计算确定。

在资本化期间内，外币专门借款本金及利息的汇兑差额，予以资本化，计入符合资本化条件的资产的成本。除外币专门借款之外的其他外币借款本金及其利息所产生的汇兑差额计入当期损益。

(十七) 无形资产

1、 无形资产的计价方法

(1) 公司取得无形资产时按成本进行初始计量；

外购无形资产的成本，包括购买价款、相关税费以及直接归属于使该项资产达到预定用途所发生的其他支出。

(2) 后续计量

在取得无形资产时分析判断其使用寿命。

对于使用寿命有限的无形资产，在为企业带来经济利益的期限内摊销；无法预见无形资产为企业带来经济利益期限的，视为使用寿命不确定的无形资产，不予摊销。

2、 使用寿命有限的无形资产的使用寿命估计情况

项目	预计使用寿命	摊销方法	依据
软件	3-10 年或授权使用期限	年限平均法	预计受益年限
专利权	5 年、10 年	年限平均法	预计受益年限
非专利技术	10 年	年限平均法	预计受益年限
CE 证	按照证书有效期确定	年限平均法	预计受益年限
注册证	按照证书有效期确定	年限平均法	预计受益年限

3、 研发支出的归集范围

本公司研发支出为公司研发活动直接相关的支出，包括研发人员职工薪酬、直接投入费用、折旧费用与长期待摊费用、设计费用、无形资产摊销费用、委托外部研究开发费用、其他费用等。

4、 划分研究阶段和开发阶段的具体标准

公司内部研究开发项目的支出分为研究阶段支出和开发阶段支出。

研究阶段：为获取并理解新的科学或技术知识等而进行的独创性的有计划调查、研究活动的阶段。

开发阶段：在进行商业性生产或使用前，将研究成果或其他知识应用于某项计划或设计，以生产出新的或具有实质性改进的材料、装置、产品等活动的阶段。

5、 开发阶段支出资本化的具体条件

研究阶段的支出，于发生时计入当期损益。开发阶段的支出同时满足下列条件的，确认为无形资产，不能满足下述条件的开发阶段的支出计入当期损益：

（1）资本化时点

需要临床试验的研发项目：不需要临床批件情况下以主中心医院伦理委员会通过并取得伦理批件为资本化时点；需要临床批件情况下以取得临床批件为资本化时点。不需要临床试验的研发项目，以第三方检测机构检测合格并取得《检测报告》为资本化时点。

（2）资本化费用内容

本公司对于研究开发活动发生的各项支出能够单独和准确核算。在公司同时从事多项研究开发活动的情况下，所发生的支出明确用于该项研究开发活动的，直接计入该项研究开发活动成本；无法明确对应的，按照一定的方法分摊计入该项研究开发活动成本。本公司除资本化时点后发生的人体临床试验等直接费用予以资本化之外，其余成本均予以费用化计入当期损益。

（十八）长期资产减值

长期股权投资、采用成本模式计量的投资性房地产、固定资产、在建工程、使用权资产、使用寿命有限的无形资产、油气资产等长期资产，于资产负债表日存在减值迹象的，进行减值测试。减值测试结果表明资产的可收回金额低于其账面价值的，按其差额计提减值准备并计入减值损失。可收回金额为资产的公允价值减去处置费用后的净额与资产预计未来现金流量的现值两者之间的较高者。资产减值准备按单项资产为基础计算并确认，如果难以对单项资产的可收回金额进行估计的，以该资产所属的资产组确定资产组的可收回金额。资产组是能够独立产生现金流入的最小资产组合。

对于因企业合并形成的商誉、使用寿命不确定的无形资产、尚未达到可使用状态的无形资产，无论是否存在减值迹象，至少在每年年度终了进行减值测试。

本公司进行商誉减值测试，对于因企业合并形成的商誉的账面价值，自购买日起按

照合理的方法分摊至相关的资产组；难以分摊至相关的资产组的，将其分摊至相关的资产组组合。相关的资产组或者资产组组合，是能够从企业合并的协同效应中受益的资产组或者资产组组合。

在对包含商誉的相关资产组或者资产组组合进行减值测试时，如与商誉相关的资产组或者资产组组合存在减值迹象的，先对不包含商誉的资产组或者资产组组合进行减值测试，计算可收回金额，并与相关账面价值相比较，确认相应的减值损失。然后对包含商誉的资产组或者资产组组合进行减值测试，比较其账面价值与可收回金额，如可收回金额低于账面价值的，减值损失金额首先抵减分摊至资产组或者资产组组合中商誉的账面价值，再根据资产组或者资产组组合中除商誉之外的其他各项资产的账面价值所占比重，按比例抵减其他各项资产的账面价值。

上述资产减值损失一经确认，在以后会计期间不予转回。

(十九) 长期待摊费用

长期待摊费用为已经发生但应由本期和以后各期负担的分摊期限在一年以上的各项费用。

各项费用的摊销期限及摊销方法为：

项目	摊销方法	摊销年限
装修费	在受益期内平均摊销	2-5 年
临床保险费	在受益期内平均摊销	3-5 年
模具及备件	在受益期内平均摊销	3-5 年
其他	在受益期内平均摊销	1-3 年

(二十) 合同负债

本公司根据履行履约义务与客户付款之间的关系在资产负债表中列示合同资产或合同负债。本公司已收或应收客户对价而应向客户转让商品或提供服务的义务列示为合同负债。同一合同下的合同资产和合同负债以净额列示。

(二十一) 职工薪酬

1、 短期薪酬的会计处理方法

本公司在职工为本公司提供服务的会计期间，将实际发生的短期薪酬确认为负债，并计入当期损益或相关资产成本。

本公司为职工缴纳的社会保险费和住房公积金，以及按规定提取的工会经费和职工教育经费，在职工为本公司提供服务的会计期间，根据规定的计提基础和计提比例计算确定相应的职工薪酬金额。

本公司发生的职工福利费,在实际发生时根据实际发生额计入当期损益或相关资产成本,其中,非货币性福利按照公允价值计量。

2、 离职后福利的会计处理方法

设定提存计划

本公司按当地政府的相关规定为职工缴纳基本养老保险和失业保险,在职工为本公司提供服务的会计期间,按以当地规定的缴纳基数和比例计算应缴纳金额,确认为负债,并计入当期损益或相关资产成本。此外,本公司还参与了由国家相关部门批准的企业年金计划/补充养老保险基金。本公司按职工工资总额的一定比例向年金计划/当地社会保险机构缴费,相应支出计入当期损益或相关资产成本。

3、 辞退福利的会计处理方法

本公司向职工提供辞退福利的,在下列两者孰早日确认辞退福利产生的职工薪酬负债,并计入当期损益:公司不能单方面撤回因解除劳动关系计划或裁减建议所提供的辞退福利时;公司确认与涉及支付辞退福利的重组相关的成本或费用时。

(二十二) 股份支付

本公司的股份支付是为了获取职工或其他方提供服务而授予权益工具或者承担以权益工具为基础确定的负债的交易。本公司的股份支付为以权益结算的股份支付。

以权益结算的股份支付及权益工具

以权益结算的股份支付换取职工提供服务的,以授予职工权益工具的公允价值计量。对于授予后立即可行权的股份支付交易,在授予日按照权益工具的公允价值计入相关成本或费用,相应增加资本公积。对于授予后完成等待期内的服务或达到规定业绩条件才可行权的股份支付交易,在等待期内每个资产负债表日,本公司根据对可行权权益工具数量的最佳估计,按照授予日公允价值,将当期取得的服务计入相关成本或费用,相应增加资本公积。

如果修改了以权益结算的股份支付的条款,至少按照未修改条款的情况确认取得的服务。此外,任何增加所授予权益工具公允价值的修改,或在修改日对职工有利的变更,均确认取得服务的增加。

在等待期内,如果取消了授予的权益工具,则本公司对取消所授予的权益性工具作为加速行权处理,将剩余等待期内应确认的金额立即计入当期损益,同时确认资本公积。但是,如果授予新的权益工具,并在新权益工具授予日认定所授予的新权益工具是用于替代被取消的权益工具的,则以与处理原权益工具条款和条件修改相同的方式,对所授予的替代权益工具进行处理。

(二十三) 收入

1、 收入确认和计量所采用的会计政策

本公司在履行了合同中的履约义务，即在客户取得相关商品或服务控制权时确认收入。取得相关商品或服务控制权，是指能够主导该商品或服务的使用并从中获得几乎全部的经济利益。

合同中包含两项或多项履约义务的，本公司在合同开始日，按照各单项履约义务所承诺商品或服务的单独售价的相对比例，将交易价格分摊至各单项履约义务。本公司按照分摊至各单项履约义务的交易价格计量收入。

交易价格是指本公司因向客户转让商品或服务而预期有权收取的对价金额，不包括代第三方收取的款项以及预期将退还给客户的款项。本公司根据合同条款，结合其以往的习惯做法确定交易价格，并在确定交易价格时，考虑可变对价、合同中存在的重大融资成分、非现金对价、应付客户对价等因素的影响。本公司以不超过在相关不确定性消除时累计已确认收入极可能不会发生重大转回的金额确定包含可变对价的交易价格。合同中存在重大融资成分的，本公司按照假定客户在取得商品或服务控制权时即以现金支付的应付金额确定交易价格，并在合同期间内采用实际利率法摊销该交易价格与合同对价之间的差额。满足下列条件之一的，属于在某一时段内履行履约义务，否则，属于在某一时点履行履约义务：

- 客户在本公司履约的同时即取得并消耗本公司履约所带来的经济利益。
- 客户能够控制本公司履约过程中在建的商品。
- 本公司履约过程中所产出的商品具有不可替代用途，且本公司在整个合同期内有权就累计至今已完成的履约部分收取款项。

对于在某一时段内履行的履约义务，本公司在该段时间内按照履约进度确认收入，但是，履约进度不能合理确定的除外。本公司考虑商品或服务的性质，采用产出法或投入法确定履约进度。当履约进度不能合理确定时，已经发生的成本预计能够得到补偿的，本公司按照已经发生的成本金额确认收入，直到履约进度能够合理确定为止。

对于在某一时点履行的履约义务，本公司在客户取得相关商品或服务控制权时点确认收入。在判断客户是否已取得商品或服务控制权时，本公司考虑下列迹象：

- 本公司就该商品或服务享有现时收款权利，即客户就该商品或服务负有现时付款义务。
- 本公司已将该商品的法定所有权转移给客户，即客户已拥有该商品的法定所有权。

- 本公司已将该商品实物转移给客户，即客户已实物占有该商品。
- 本公司已将该商品所有权上的主要风险和报酬转移给客户，即客户已取得该商品所有权上的主要风险和报酬。
- 客户已接受该商品或服务。

本公司根据在向客户转让商品或服务前是否拥有对该商品或服务的控制权，来判断从事交易时本公司的身份是主要责任人还是代理人。本公司在向客户转让商品或服务前能够控制该商品或服务的，本公司为主要责任人，按照已收或应收对价总额确认收入；否则，本公司为代理人，按照预期有权收取的佣金或手续费的金额确认收入。

2、按照业务类型披露具体收入确认方式及计量方法

(1) 采用经销方式销售给经销商的商品，在经销商收到商品并签收后，取得收款权利时确认商品销售收入。

(2) 采用寄售方式销售给经销商的商品，根据经销商需求提前将商品寄存于经销商仓库或医院，待经销商完成销售，向本公司报送销量并经双方核对后确认收入。

公司通过现金折让及产品赠与两种方式对经销商进行销售返利。销售返利的会计处理方式为：期末公司根据统计的销售返利情况计算尚未结算的返利金额，冲减营业收入。

(二十四) 合同成本

合同成本包括合同履约成本与合同取得成本。

本公司为履行合同而发生的成本，不属于存货、固定资产或无形资产等相关准则规范范围的，在满足下列条件时作为合同履约成本确认为一项资产：

- 该成本与一份当前或预期取得的合同直接相关。
- 该成本增加了本公司未来用于履行履约义务的资源。
- 该成本预期能够收回。

本公司为取得合同发生的增量成本预期能够收回的，作为合同取得成本确认为一项资产。

与合同成本有关的资产采用与该资产相关的商品或服务收入确认相同的基础进行摊销；但是对于合同取得成本摊销期限未超过一年的，本公司在发生时将其计入当期损益。

与合同成本有关的资产，其账面价值高于下列两项的差额的，本公司对超出部分计提减值准备，并确认为资产减值损失：

- 1、因转让与该资产相关的商品或服务预期能够取得的剩余对价；
- 2、为转让该相关商品或服务估计将要发生的成本。

以前期间减值的因素之后发生变化，使得前述差额高于该资产账面价值的，本公司转回原已计提的减值准备，并计入当期损益，但转回后的资产账面价值不超过假定不计提减值准备情况下该资产在转回日的账面价值。

(二十五) 政府补助

1、 类型

政府补助，是本公司从政府无偿取得的货币性资产或非货币性资产，分为与资产相关的政府补助和与收益相关的政府补助。

与资产相关的政府补助，是指本公司取得的、用于购建或以其他方式形成长期资产的政府补助。与收益相关的政府补助，是指除与资产相关的政府补助之外的政府补助。

本公司将政府补助划分为与资产相关的具体标准为：政府补贴文件中明确规定资金专项用途，且该资金用途使用后公司将最终形成长期资产的政府补助。

本公司将政府补助划分为与收益相关的具体标准为：除与资产相关的政府补助之外的政府补助。

对于政府文件未明确规定补助对象的，本公司将该政府补助划分为与资产相关或与收益相关的判断依据为：对于综合性项目的政府补助，将其分解为与资产相关的部分和与收益相关的部分，分别进行会计处理；难以区分的，将政府补助整体归类为与收益相关的政府补助，视情况不同计入当期损益，或者在项目期内分期确认为当期收益。

2、 确认时点

政府补助在本公司能够满足其所附的条件并且能够收到时，予以确认。

3、 会计处理

与资产相关的政府补助，冲减相关资产账面价值或确认为递延收益。确认为递延收益的，在相关资产使用寿命内按照合理、系统的方法分期计入当期损益（与本公司日常活动相关的，计入其他收益；与本公司日常活动无关的，计入营业外收入）；

与收益相关的政府补助，用于补偿本公司以后期间的相关成本费用或损失的，确认为递延收益，并在确认相关成本费用或损失的期间，计入当期损益（与本公司日常活动相关的，计入其他收益；与本公司日常活动无关的，计入营业外

收入)或冲减相关成本费用或损失;用于补偿本公司已发生的相关成本费用或损失的,直接计入当期损益(与本公司日常活动相关的,计入其他收益;与本公司日常活动无关的,计入营业外收入)或冲减相关成本费用或损失。

本公司取得的政策性优惠贷款贴息,区分以下两种情况,分别进行会计处理:

(1) 财政将贴息资金拨付给贷款银行,由贷款银行以政策性优惠利率向本公司提供贷款的,本公司以实际收到的借款金额作为借款的入账价值,按照借款本金和该政策性优惠利率计算相关借款费用。

(2) 财政将贴息资金直接拨付给本公司的,本公司将对应的贴息冲减相关借款费用。

(二十六) 递延所得税资产和递延所得税负债

所得税包括当期所得税和递延所得税。除因企业合并和直接计入所有者权益(包括其他综合收益)的交易或者事项产生的所得税外,本公司将当期所得税和递延所得税计入当期损益。

递延所得税资产和递延所得税负债根据资产和负债的计税基础与其账面价值的差额(暂时性差异)计算确认。

对于可抵扣暂时性差异确认递延所得税资产,以未来期间很可能取得的用来抵扣可抵扣暂时性差异的应纳税所得额为限。对于能够结转以后年度的可抵扣亏损和税款抵减,以很可能获得用来抵扣可抵扣亏损和税款抵减的未来应纳税所得额为限,确认相应的递延所得税资产。

对于应纳税暂时性差异,除特殊情况外,确认递延所得税负债。

不确认递延所得税资产或递延所得税负债的特殊情况包括:

- 商誉的初始确认;
- 既不是企业合并、发生时也不影响会计利润和应纳税所得额(或可抵扣亏损),且初始确认的资产和负债未导致产生等额应纳税暂时性差异和可抵扣暂时性差异的交易或事项。

对与子公司、联营企业及合营企业投资相关的应纳税暂时性差异,确认递延所得税负债,除非本公司能够控制该暂时性差异转回的时间且该暂时性差异在可预见的未来很可能不会转回。对与子公司、联营企业及合营企业投资相关的可抵扣暂时性差异,当该暂时性差异在可预见的未来很可能转回且未来很可能获得用来抵扣可抵扣暂时性差异的应纳税所得额时,确认递延所得税资产。

资产负债表日,对于递延所得税资产和递延所得税负债,根据税法规定,按照预期收回相关资产或清偿相关负债期间的适用税率计量。

资产负债表日，本公司对递延所得税资产的账面价值进行复核。如果未来期间很可能无法获得足够的应纳税所得额用以抵扣递延所得税资产的利益，则减记递延所得税资产的账面价值。在很可能获得足够的应纳税所得额时，减记的金额予以转回。当拥有以净额结算的法定权利，且意图以净额结算或取得资产、清偿负债同时进行，当期所得税资产及当期所得税负债以抵销后的净额列报。

资产负债表日，递延所得税资产及递延所得税负债在同时满足以下条件时以抵销后的净额列示：

- 纳税主体拥有以净额结算当期所得税资产及当期所得税负债的法定权利；
- 递延所得税资产及递延所得税负债是与同一税收征管部门对同一纳税主体征收的所得税相关或者是对不同的纳税主体相关，但在未来每一具有重要性的递延所得税资产及负债转回的期间内，涉及的纳税主体意图以净额结算当期所得税资产和负债或是同时取得资产、清偿负债。

(二十七) 租赁

租赁，是指在一定期间内，出租人将资产的使用权让与承租人以获取对价的合同。在合同开始日，本公司评估合同是否为租赁或者包含租赁。如果合同中一方让渡了在一定期间内控制一项或多项已识别资产使用的权利以换取对价，则该合同为租赁或者包含租赁。

合同中同时包含多项单独租赁的，本公司将合同予以分拆，并分别各项单独租赁进行会计处理。合同中同时包含租赁和非租赁部分的，承租人和出租人将租赁和非租赁部分进行分拆。

本公司作为承租人

1、 使用权资产

在租赁期开始日，本公司对除短期租赁和低价值资产租赁以外的租赁确认使用权资产。使用权资产按照成本进行初始计量。该成本包括：

- 租赁负债的初始计量金额；
- 在租赁期开始日或之前支付的租赁付款额，存在租赁激励的，扣除已享受的租赁激励相关金额；
- 本公司发生的初始直接费用；
- 本公司为拆卸及移除租赁资产、复原租赁资产所在场地或将租赁资产恢复至租赁条款约定状态预计将发生的成本，但不包括属于为生产存货而发生的成本。

本公司后续采用直线法对使用权资产计提折旧。对能够合理确定租赁期届满时取得租赁资产所有权的，本公司在租赁资产剩余使用寿命内计提折旧；否则，

租赁资产在租赁期与租赁资产剩余使用寿命两者孰短的期间内计提折旧。

本公司按照本附注“三、（十八）长期资产减值”所述原则来确定使用权资产是否已发生减值，并对已识别的减值损失进行会计处理。

2、 租赁负债

在租赁期开始日，本公司对除短期租赁和低价值资产租赁以外的租赁确认租赁负债。租赁负债按照尚未支付的租赁付款额的现值进行初始计量。租赁付款额包括：

- 固定付款额（包括实质固定付款额），存在租赁激励的，扣除租赁激励相关金额；
- 取决于指数或比率的可变租赁付款额；
- 根据公司提供的担保余值预计应支付的款项；
- 购买选择权的行权价格，前提是公司合理确定将行使该选择权；
- 行使终止租赁选择权需支付的款项，前提是租赁期反映出公司将行使终止租赁选择权。

本公司采用租赁内含利率作为折现率，但如果无法合理确定租赁内含利率的，则采用本公司的增量借款利率作为折现率。

本公司按照固定的周期性利率计算租赁负债在租赁期内各期间的利息费用，并计入当期损益或相关资产成本。

未纳入租赁负债计量的可变租赁付款额在实际发生时计入当期损益或相关资产成本。

在租赁期开始日后，发生下列情形的，本公司重新计量租赁负债，并调整相应的使用权资产，若使用权资产的账面价值已调减至零，但租赁负债仍需进一步调减的，将差额计入当期损益：

- 当购买选择权、续租选择权或终止选择权的评估结果发生变化，或前述选择权的实际行权情况与原评估结果不一致的，本公司按变动后租赁付款额和修订后的折现率计算的现值重新计量租赁负债；
- 当实质固定付款额发生变动、担保余值预计的应付金额发生变动或用于确定租赁付款额的指数或比率发生变动，本公司按照变动后的租赁付款额和原折现率计算的现值重新计量租赁负债。但是，租赁付款额的变动源自浮动利率变动的，使用修订后的折现率计算现值。

3、 短期租赁和低价值资产租赁

本公司选择对短期租赁和低价值资产租赁不确认使用权资产和租赁负债的，将

相关的租赁付款额在租赁期内各个期间按照直线法计入当期损益或相关资产成本。短期租赁，是指在租赁期开始日，租赁期不超过 12 个月且不包含购买选择权的租赁。低价值资产租赁，是指单项租赁资产为全新资产时价值较低的租赁。公司转租或预期转租租赁资产的，原租赁不属于低价值资产租赁。

4、 租赁变更

租赁发生变更且同时符合下列条件的，公司将该租赁变更作为一项单独租赁进行会计处理：

- 该租赁变更通过增加一项或多项租赁资产的使用权而扩大了租赁范围；
- 增加的对价与租赁范围扩大部分的单独价格按该合同情况调整后的金额相当。

租赁变更未作为一项单独租赁进行会计处理的，在租赁变更生效日，公司重新分摊变更后合同的对价，重新确定租赁期，并按照变更后租赁付款额和修订后的折现率计算的现值重新计量租赁负债。

租赁变更导致租赁范围缩小或租赁期缩短的，本公司相应调减使用权资产的账面价值，并将部分终止或完全终止租赁的相关利得或损失计入当期损益。其他租赁变更导致租赁负债重新计量的，本公司相应调整使用权资产的账面价值。

(二十八) 重要性标准确定方法和选择依据

项目	重要性标准
重要的在建工程项目	金额大于 50 万元
重要的资本化研发项目情况	金额大于 50 万元
重要的非全资子公司	单体营业收入金额占合并营业收入金额 15%以上
重要的资产负债表日后事项	金额大于 50 万元
重要的其他应付款项	金额大于 50 万元

(二十九) 重要会计政策和会计估计的变更

1、 重要会计政策变更

执行《金融工具准则实施问答》关于标准仓单交易相关会计处理的规定

财政部于 2025 年 7 月 8 日发布标准仓单交易相关会计处理实施问答，明确规定，根据金融工具确认计量准则，企业在期货交易所通过频繁签订买卖标准仓单的合同以赚取差价、不提取标准仓单对应的商品实物的，通常表明企业具有收到合同标的后在短期内将其再次出售以从短期波动中获取利润的惯例，企业应当将其签订的买卖标准仓单的合同视同金融工具，并按照金融工具确认计

量准则的规定进行会计处理。企业按照前述合同约定取得标准仓单后短期内再将其出售的，不应确认销售收入，而应将收取的对价与所出售标准仓单的账面价值的差额计入投资收益；企业期末持有尚未出售的标准仓单的，应将其列报为其他流动资产。

根据《关于严格执行企业会计准则 切实做好企业 2025 年年报工作的通知》（财会〔2025〕33 号）的要求，企业因执行上述标准仓单相关规定而调整会计处理方法的，应当对财务报表可比期间信息进行调整。执行该规定未对本公司财务状况和经营成果产生重大影响。

2、 重要会计估计变更

本期公司重要会计估计未发生变更。

四、 税项

(一) 主要税种和税率

税种	计税依据	税率
增值税	按税法规定计算的销售货物和应税劳务收入为基础计算销项税额，在扣除当期允许抵扣的进项税额后，差额部分为应交增值税	13%、6%
企业所得税	按应纳税所得额计缴	下附明细

存在不同企业所得税税率纳税主体的，披露情况说明

纳税主体名称	所得税税率
赛诺医疗科学技术股份有限公司	15%
安华恒基（北京）科技有限公司	25%
赛诺神畅医疗科技有限公司	25%
赛诺心畅医疗科技有限公司	25%
SINOMED Hong Kong Limited	8.25%
AlchiMedics S.A.	15%
Nova Vascular Inc.	29.84%
SINOMED K. K.	23.2%
eLum Technologies Inc.	29.84%

说明：SINOMED Hong Kong Limited、Nova Vascular Inc.、SINOMED K. K.、AlchiMedics S.A.、eLum Technologies Inc.适用注册地所得税率。

(二) 税收优惠

公司于 2024 年 12 月 3 日通过高新技术企业资格复审并取得天津市科学技术局、天津市财政局、国家税务总局天津市税务局联合颁发的编号为 GR202412002774 号的《高新技术企业证书》，证书有效期为三年。公司 2024 年度至 2026 年度享受高新技术企业优惠缴纳企业所得税，税率为 15%。

五、合并财务报表项目注释

(一) 货币资金

项目	期末余额	上年年末余额
库存现金	27,987.84	26,639.59
数字货币	1,000,000.00	
银行存款	395,378,156.12	291,648,053.35
合计	396,406,143.96	291,674,692.94
其中：存放在境外的款项总额	13,081,855.84	21,643,991.70

(二) 应收账款

1、应收账款按账龄披露

账龄	期末余额	上年年末余额
6 个月以内（含 6 个月）	24,338,640.22	6,014,979.10
6 个月至 1 年以内（含 1 年）	568,542.06	422,534.65
1 至 2 年（含 2 年）		329,569.39
2 至 3 年（含 3 年）	114,582.96	141,662.00
3 至 5 年（含 5 年）	657,293.72	1,425,316.64
5 年以上	953,617.96	360,087.60
小计	26,632,676.92	8,694,149.38
减：坏账准备	1,487,810.00	1,220,453.13
合计	25,144,866.92	7,473,696.25

2、 应收账款按坏账计提方法分类披露

类别	期末余额					上年年末余额				
	账面余额		坏账准备		账面价值	账面余额		坏账准备		账面价值
	金额	比例 (%)	金额	计提比例 (%)		金额	比例 (%)	金额	计提比例 (%)	
按单项计提坏账准备	42,100.00	0.16	42,100.00	100.00		42,100.00	0.48	42,100.00	100.00	
其中：										
单项计提组合	42,100.00	0.16	42,100.00	100.00		42,100.00	0.48	42,100.00	100.00	
按信用风险特征组合计提坏账准备	26,590,576.92	99.84	1,445,710.00	5.44	25,144,866.92	8,652,049.38	99.52	1,178,353.13	13.62	7,473,696.25
其中：										
账龄信用风险特征组合	26,590,576.92	99.84	1,445,710.00	5.44	25,144,866.92	8,652,049.38	99.52	1,178,353.13	13.62	7,473,696.25
合计	26,632,676.92	100.00	1,487,810.00		25,144,866.92	8,694,149.38	100.00	1,220,453.13		7,473,696.25

重要的按单项计提坏账准备的应收账款：

名称	期末余额			计提依据	上年年末余额	
	账面余额	坏账准备	计提比例 (%)		账面余额	坏账准备
客户 I	42,100.00	42,100.00	100.00	无法收回	42,100.00	42,100.00

按信用风险特征组合计提坏账准备：

组合计提项目：账龄信用风险特征组合

名称	期末余额		
	应收账款	坏账准备	计提比例（%）
6个月以内（含6个月）	24,338,640.22	121,693.19	0.50
6个月至1年以内（含1年）	568,542.06	28,427.10	5.00
2至3年（含3年）	114,582.96	34,374.89	30.00
3至5年（含5年）	615,193.72	307,596.86	50.00
5年以上	953,617.96	953,617.96	100.00
合计	26,590,576.92	1,445,710.00	

3、 本期计提、转回或收回的坏账准备情况

类别	上年年末 余额	本期变动金额				期末余额
		计提	收回或转回	转销或核销	外币折算差异	
应收账款	1,220,453.13	267,415.28			58.41	1,487,810.00
坏账准备						

4、 按欠款方归集的期末余额前五名的应收账款和合同资产情况

单位名称	应收账款期 末余额	合同资 产期末 余额	应收账款和 合同资产期 末余额	占应收账款和合同 资产期末余额合计 数的比例(%)	应收账款坏账准备 和合同资产减值准 备期末余额
客户 A	13,760,972.00		13,760,972.00	51.67	68,804.86
客户 B	3,576,433.00		3,576,433.00	13.43	17,882.17
客户 C	1,630,000.00		1,630,000.00	6.12	8,150.00
客户 D	1,238,826.00		1,238,826.00	4.65	6,194.13
客户 E	1,212,027.08		1,212,027.08	4.55	902,118.12
合计	21,418,258.08		21,418,258.08	80.42	1,003,149.28

(三) 预付款项

1、 预付款项按账龄列示

账龄	期末余额		上年年末余额	
	金额	比例(%)	金额	比例(%)
1年以内(含1年)	557,503.48	99.27	252,780.75	98.39
3年以上	4,125.53	0.73	4,125.53	1.61
合计	561,629.01	100.00	256,906.28	100.00

2、按预付对象归集的期末余额前五名的预付款情况

预付对象	期末余额	占预付款项期末余额合计数的比例(%)
供应商 A	218,623.80	38.93
供应商 B	110,875.10	19.74
供应商 C	53,658.00	9.55
供应商 D	52,682.64	9.38
供应商 E	22,875.00	4.07
合计	458,714.54	81.67

(四) 其他应收款

项目	期末余额	上年年末余额
其他应收款项	6,301,085.33	11,421,482.11

其他应收款项

(1) 按账龄披露

账龄	期末余额	上年年末余额
6个月以内(含6个月)	1,852,578.21	2,522,066.48
6个月至1年以内(含1年)	4,374.27	76,822.77
1至2年(含2年)	1,777,303.90	518,688.10
2至3年(含3年)	566,989.85	
3至5年(含5年)	1,391,315.48	1,953,399.20
5年以上	708,523.62	6,352,183.04
小计	6,301,085.33	11,423,159.59
减:坏账准备		1,677.48
合计	6,301,085.33	11,421,482.11

(2) 按坏账计提方法分类披露

类别	期末余额			上年年末余额		
	账面余额	坏账准备	账面价值	账面余额	坏账准备	账面价值
按信用风险特征组合 计提坏账准备	6,301,085.33	100.00	6,301,085.33	11,423,159.59	100.00	11,421,482.11
其中：						
无风险款项组合	6,301,085.33	100.00	6,301,085.33	11,087,663.88	97.06	11,087,663.88
账龄风险组合				335,495.71	2.94	333,818.23
合计	6,301,085.33	100.00	6,301,085.33	11,423,159.59	100.00	11,421,482.11

按信用风险特征组合计提坏账准备：

组合计提项目：无风险款项组合

名称	期末余额		计提比例 (%)
	其他应收款项	坏账准备	
无风险款项组合	6,301,085.33		

(3) 坏账准备计提情况

坏账准备	第一阶段	第二阶段	第三阶段	合计
	未来 12 个月预期信用损失	整个存续期预期信用损失(未发生信用减值)	整个存续期预期信用损失(已发生信用减值)	
上年年末余额		1,677.48		1,677.48
上年年末余额在本期				
--转入第二阶段				
--转入第三阶段				
--转回第二阶段				
--转回第一阶段				
本期计提				
本期转回		1,790.56		1,790.56
本期转销				
本期核销				
其他变动		-113.08		-113.08
期末余额				

(4) 本期计提、转回或收回的坏账准备情况

类别	上年年末余额	本期变动金额				期末余额
		计提	收回或转回	转销或核销	外币折算差异	
账龄组合	1,677.48		1,790.56		-113.08	

(5) 按款项性质分类情况

款项性质	期末账面余额	上年年末账面余额
押金及保证金	6,117,992.90	10,589,424.58
应收退税款	182,321.36	497,048.63
备用金	771.07	1,190.67
采购返利		335,495.71
合计	6,301,085.33	11,423,159.59

(6) 按欠款方归集的期末余额前五名的其他应收款项情况

单位名称	款项性质	期末余额	账龄	占其他应收款项期末余额合计数的比例(%)	坏账准备期末余额
债务人 A	押金及保证金	1,598,836.29	180 天以内 (含 180 天)	25.37	
供应商 D	押金及保证金	1,481,440.00	180 天以内 (含 180 天), 3-5 年 (含 5 年), 5 年以上	23.51	
债务人 B	押金及保证金	1,131,836.52	1-2 年 (含 2 年)	17.96	
债务人 C	押金及保证金	709,966.89	180 天以内 (含 180 天), 180 天-1 年 (含 1 年), 1-2 年 (含 2 年), 2-3 年 (含 3 年)	11.27	
债务人 D	押金及保证金	500,000.00	1-2 年 (含 2 年)	7.94	
合计		5,422,079.70		86.05	

(五) 存货

1、 存货分类

类别	期末余额			上年年末余额		
	账面余额	存货跌价准备/合同 履约成本减值准备	账面价值	账面余额	存货跌价准备/合同 履约成本减值准备	账面价值
原材料	43,322,111.55	9,064,699.00	34,257,412.55	50,553,190.59	8,523,659.01	42,029,531.58
低值易耗品	1,773,609.19	109,941.00	1,663,668.19	2,562,075.90	9,642.97	2,552,432.93
半成品	30,571,094.20	1,002,151.22	29,568,942.98	33,195,010.76	3,610,605.16	29,584,405.60
在产品	2,612,560.02		2,612,560.02	3,700,179.75		3,700,179.75
库存商品	20,317,659.33	939,149.89	19,378,509.44	12,470,553.92	2,334,784.62	10,135,769.30
发出商品	1,327,788.32	19,245.98	1,308,542.34	1,584,735.49	81,242.98	1,503,492.51
合计	99,924,822.61	11,135,187.09	88,789,635.52	104,065,746.41	14,559,934.74	89,505,811.67

2、 存货跌价准备及合同履约成本减值准备

类别	上年年末余额	本期增加金额		本期减少金额		期末余额
		计提	汇率变动	转回	核销	
原材料	8,523,659.01	1,820,955.49			1,279,915.50	9,064,699.00
低值易耗品	9,642.97	100,521.03			223.00	109,941.00
半成品	3,610,605.16			631,082.79	1,977,371.15	1,002,151.22
库存商品	2,334,784.62	2,666,087.74	-2,927.75		4,058,794.72	939,149.89
发出商品	81,242.98			44,416.01	17,580.99	19,245.98
合计	14,559,934.74	4,587,564.26	-2,927.75	675,498.80	7,333,885.36	11,135,187.09

(六) 其他流动资产

项目	期末余额	上年年末余额
待摊费用	2,097,101.89	2,672,947.68
预缴境外税费	110.84	10.03
待抵扣进项税额	1,076,819.52	382,746.24
其他	7,788.32	
合计	3,181,820.57	3,055,703.95

(七) 固定资产

1、 固定资产及固定资产清理

项目	期末余额	上年年末余额
固定资产	83,709,128.57	106,421,279.05

2、 固定资产情况

项目	机器设备	运输设备	办公设备	电子设备	其他设备	合计
1. 账面原值						
(1) 上年年末余额	149,735,491.55	558,579.73	2,579,359.89	6,921,523.92	105,749,058.53	265,544,013.62
(2) 本期增加金额	4,792,499.54		50,575.72	323,916.00	1,339,342.96	6,506,334.22
—购置	4,792,499.54		32,887.82	323,916.00	1,512,910.45	6,662,213.81
—外币报表折算差异			17,687.90		-173,567.49	-155,879.59
(3) 本期减少金额	4,992,731.08		151,907.25	192,487.57	433,156.97	5,770,282.87
—处置或报废	4,992,731.08		150,629.19	192,487.57	433,156.97	5,769,004.81
—外币报表折算差异			1,278.06			1,278.06
(4) 期末余额	149,535,260.01	558,579.73	2,478,028.36	7,052,952.35	106,655,244.52	266,280,064.97
2. 累计折旧						
(1) 上年年末余额	75,045,411.21	441,947.16	1,631,635.01	6,307,219.97	75,696,521.22	159,122,734.57
(2) 本期增加金额	11,727,333.24	46,280.16	407,710.26	372,099.44	11,884,758.08	24,438,181.18
—计提	11,727,333.24	46,280.16	393,254.53	372,099.44	12,081,781.14	24,620,748.51
—外币报表折算差异			14,455.73		-197,023.06	-182,567.33
(3) 本期减少金额	257,417.22		151,907.25	192,164.49	388,490.39	989,979.35
—处置或报废	257,417.22		150,629.19	192,164.49	388,490.39	988,701.29
—外币报表折算差异			1,278.06			1,278.06
(4) 期末余额	86,515,327.23	488,227.32	1,887,438.02	6,487,154.92	87,192,788.91	182,570,936.40

项目	机器设备	运输设备	办公设备	电子设备	其他设备	合计
3. 减值准备						
(1) 上年年末余额						
(2) 本期增加金额						
(3) 本期减少金额						
(4) 期末余额						
4. 账面价值						
(1) 期末账面价值	63,019,932.78	70,352.41	590,590.34	565,797.43	19,462,455.61	83,709,128.57
(2) 上年年末账面价值	74,690,080.34	116,632.57	947,724.88	614,303.95	30,052,537.31	106,421,279.05

(八) 在建工程

1、 在建工程及工程物资

项目	期末余额			上年年末余额		
	账面余额	减值准备	账面价值	账面余额	减值准备	账面价值
在建工程	288,467.67		288,467.67	1,173,749.37		1,173,749.37

2、 在建工程情况

项目	期末余额			上年年末余额		
	账面余额	减值准备	账面价值	账面余额	减值准备	账面价值
设备安装	217,186.36		217,186.36	71,429.80		71,429.80
软件调试	71,281.31		71,281.31	1,102,319.57		1,102,319.57
合计	288,467.67		288,467.67	1,173,749.37		1,173,749.37

3、 重要的在建工程项目本期变动情况

项目名称	预算数	上年年末余额	本期增加金额	本期转入固定资产金额	本期其他减少金额	期末余额	工程累计投入占预算比例(%)	工程进度	利息资本化累计金额	其中：本期利息资本化金额	本期利息资本化率(%)	资金来源
金蝶云星空		938,019.71	938,264.13		1,876,283.84		100.00	已完结				自有资金

(九) 使用权资产

使用权资产情况

项目	房屋及建筑物	合计
1. 账面原值		
(1) 上年年末余额	75,248,377.34	75,248,377.34
(2) 本期增加金额	6,923,538.39	6,923,538.39
—新增租赁	13,441,619.80	13,441,619.80
—重估调整	-6,382,668.53	-6,382,668.53
—外币报表折算差异	-135,412.88	-135,412.88
(3) 本期减少金额		
(4) 期末余额	82,171,915.73	82,171,915.73
2. 累计折旧		
(1) 上年年末余额	47,049,824.52	47,049,824.52
(2) 本期增加金额	10,437,142.40	10,437,142.40
—计提	10,541,453.28	10,541,453.28
—外币报表折算差异	-104,310.88	-104,310.88
(3) 本期减少金额		
(4) 期末余额	57,486,966.92	57,486,966.92
3. 减值准备		
(1) 上年年末余额		
(2) 本期增加金额		
(3) 本期减少金额		
(4) 期末余额		
4. 账面价值		
(1) 期末账面价值	24,684,948.81	24,684,948.81
(2) 上年年末账面价值	28,198,552.82	28,198,552.82

(十) 无形资产

无形资产情况

项目	软件	专利权	非专利技术	CE 证	注册证	合计
1. 账面原值						
(1) 上年年末余额	14,049,526.77	285,573,831.58	5,429,052.97	20,144,474.49	84,821,543.86	410,018,429.67
(2) 本期增加金额	2,744,818.09				18,710,280.08	21,455,098.17
—购置	333,234.25					333,234.25
—内部研发					18,710,280.08	18,710,280.08
—在建工程转入	2,411,583.84					2,411,583.84
(3) 本期减少金额		-1,987,262.55				-1,987,262.55
—外币报表折算差异		-1,987,262.55				-1,987,262.55
(4) 期末余额	16,794,344.86	287,561,094.13	5,429,052.97	20,144,474.49	103,531,823.94	433,460,790.39
2. 累计摊销						
(1) 上年年末余额	11,498,618.39	122,230,549.35	3,141,084.59	20,144,474.49	56,881,057.74	213,895,784.56
(2) 本期增加金额	1,408,121.07	19,742,144.40	403,759.32		18,685,062.83	40,239,087.62
—计提	1,408,121.07	19,742,144.40	403,759.32		18,685,062.83	40,239,087.62
(3) 本期减少金额		-1,344,875.09				-1,344,875.09
—外币报表折算差异		-1,344,875.09				-1,344,875.09
(4) 期末余额	12,906,739.46	143,317,568.84	3,544,843.91	20,144,474.49	75,566,120.57	255,479,747.27
3. 减值准备						
(1) 上年年末余额		6,810,954.17				6,810,954.17

项目	软件	专利权	非专利技术	CE 证	注册证	合计
(2) 本期增加金额						
(3) 本期减少金额		-642,387.46				-642,387.46
—外币报表折算差异		-642,387.46				-642,387.46
(4) 期末余额		7,453,341.63				7,453,341.63
4. 账面价值						
(1) 期末账面价值	3,887,605.40	136,790,183.66	1,884,209.06		27,965,703.37	170,527,701.49
(2) 上年年末账面价值	2,550,908.38	156,532,328.06	2,287,968.38		27,940,486.12	189,311,690.94

期末无形资产中通过公司内部研发形成的无形资产占无形资产余额的比例 28.53%。

(十一) 商誉

1、 商誉变动情况

被投资单位名称或形成商誉的事项	上年年末余额	本期增加		本期减少		期末余额
		企业合并形成的	其他	处置	其他	
账面原值						
eLum Technologies Inc.	46,216,571.62					46,216,571.62
小计	46,216,571.62					46,216,571.62
减值准备						
eLum Technologies Inc.						
小计						
账面价值	46,216,571.62					46,216,571.62

2、 商誉所属资产组或资产组组合的构成、所属经营分部的相关信息

名称	所属资产组或资产组组合的构成及依据	所属经营分部及依据	是否与以前年度保持一致
eLum Technologies Inc.	主要由商誉、固定资产、无形资产构成，对 eLum Technologies Inc.收购的协同效应受益对象是整个资产组，且难以分摊至各资产，所以将商誉分摊至资产组	基于内部管理目的，相关资产属于该组合	是

3、 可收回金额的具体确定方法

可收回金额按公允价值减去处置费用后的净额确定：

项目	账面价值	可收回金额	减值金额	公允价值和处置费用的确定方式	关键参数	关键参数的确定依据
eLum Technologies Inc.	169,609,561.26	203,054,190.46		说明 1	说明 2	说明 3

说明 1：公允价值的确定方式：类比法、收入分成法等。处置费用的确定方式：采用市场询价确定。

说明 2：关键参数：收入分成率为 19.11%-0.37%；折现率为 15.1%；处置费率 2%。

说明 3：关键参数的确定依据：收入分成率和折现率采用对比公司法，处置费率参考国内外资产处置费率水平确定。

(十二) 长期待摊费用

项目	上年年末余额	本期增加金 额	本期摊销金额	外币报表折 算差异	期末余额
装修费	18,978,258.23	334,862.38	17,545,603.40	68.17	1,767,449.04
模具及备件	1,184,580.01	422,433.62	508,510.48		1,098,503.15
临床保险费	105,562.46	36,981.13	80,452.32		62,091.27
其他	536,950.33	130,522.47	231,569.95		435,902.85
合计	20,805,351.03	924,799.60	18,366,136.15	68.17	3,363,946.31

(十三) 递延所得税资产和递延所得税负债

1、 未经抵销的递延所得税资产

项目	期末余额		上年年末余额	
	可抵扣暂时性差 异	递延所得税资 产	可抵扣暂时性差 异	递延所得税资 产
资产减值准备	12,450,573.17	3,071,357.18	15,768,956.73	3,798,058.97
应计未付销售返利	11,571,671.85	1,800,398.21	11,411,393.34	2,189,535.99
股份支付	1,508,654.00	226,298.10	5,058,096.00	941,635.60
政府补助	5,702,073.53	1,328,286.21	13,320,007.32	3,193,273.77
内部交易未实现利润	12,764,646.05	1,914,696.91	14,897,147.37	2,234,572.10
未结算费用	907,858.90	226,964.73	912,020.36	228,005.10
可抵扣亏损	409,020,222.24	76,615,575.64	537,073,861.61	98,712,754.61
租赁负债	26,120,222.11	5,501,012.26	29,070,991.39	5,148,521.70
合计	480,045,921.85	90,684,589.24	627,512,474.12	116,446,357.84

2、 未经抵销的递延所得税负债

项目	期末余额		上年年末余额	
	应纳税暂时性差 异	递延所得税负 债	应纳税暂时性差 异	递延所得税负 债
固定资产折旧	53,732,995.18	9,577,216.66	69,957,805.64	12,482,164.08
母子公司会计政策 调整影响	37,925,868.52	5,688,880.31	34,438,005.14	5,165,700.80
使用权资产	23,656,043.12	5,095,844.11	25,758,963.62	4,565,351.45

项目	期末余额		上年年末余额	
	应纳税暂时性差 异	递延所得税负 债	应纳税暂时性差 异	递延所得税负 债
	非同一控制下企业 合并资产评估增值	135,273,825.22	20,291,073.78	154,941,368.73
合计	250,588,732.04	40,653,014.86	285,096,143.13	45,454,421.64

3、以抵销后净额列示的递延所得税资产或负债

项目	期末		上年年末	
	递延所得税资产 和负债互抵金额	抵销后递延所得 税资产或负债余 额	递延所得税资产 和负债互抵金额	抵销后递延所得 税资产或负债余 额
递延所得税资产	5,095,844.11	85,588,745.13	4,565,351.45	111,881,006.39
递延所得税负债	5,095,844.11	35,557,170.75	4,565,351.45	40,889,070.19

(十四) 其他非流动资产

项目	期末余额			上年年末余额		
	账面余额	减值准备	账面价值	账面余额	减值准备	账面价值
预付购建长期 资产款项	478,929.20		478,929.20	80,100.00		80,100.00

(十五) 短期借款

短期借款分类

项目	期末余额	上年年末余额
保证借款	28,524,383.31	38,034,543.05
信用借款	19,916,111.94	15,014,666.66
合计	48,440,495.25	53,049,209.71

(十六) 应付账款

应付账款列示

项目	期末余额	上年年末余额
材料及商品采购	23,201,067.80	13,940,236.40
长期资产采购款	541,770.55	531,059.99

项目	期末余额	上年年末余额
应付研发款项	464,039.22	72,570.51
应付费用款项	8,827,284.61	6,289,391.54
合计	33,034,162.18	20,833,258.44

(十七) 合同负债

合同负债情况

项目	期末余额	上年年末余额
预收货款	1,594,997.06	1,874,473.95

(十八) 应付职工薪酬

1、 应付职工薪酬列示

项目	上年年末余额	本期增加	本期减少	期末余额
短期薪酬	29,023,186.63	180,159,244.24	175,494,982.74	33,687,448.13
离职后福利-设定提存计划	297,106.01	18,728,494.10	18,744,906.47	280,693.64
辞退福利		3,507,278.20	3,507,278.20	
合计	29,320,292.64	202,395,016.54	197,747,167.41	33,968,141.77

2、 短期薪酬列示

项目	上年年末余额	本期增加	本期减少	期末余额
(1) 工资、奖金、津贴和补贴	28,521,778.24	152,368,831.91	147,325,684.17	33,564,925.98
(2) 职工福利费	396,530.81	4,912,416.21	5,301,997.52	6,949.50
(3) 社会保险费	100,448.58	10,574,879.72	10,564,217.65	111,110.65
其中：医疗保险费	98,183.53	9,572,866.87	9,562,384.32	108,666.08
工伤保险费	2,265.05	487,636.75	487,505.33	2,396.47
生育保险费		514,376.10	514,328.00	48.10
(4) 住房公积金		12,078,720.35	12,077,998.35	722.00
(5) 工会经费和职工教育经费	4,429.00	224,396.05	225,085.05	3,740.00
合计	29,023,186.63	180,159,244.24	175,494,982.74	33,687,448.13

3、 设定提存计划列示

项目	上年年末余额	本期增加	本期减少	期末余额
基本养老保险	292,096.52	18,198,091.01	18,215,165.66	275,021.87
失业保险费	5,009.49	530,403.09	529,740.81	5,671.77
合计	297,106.01	18,728,494.10	18,744,906.47	280,693.64

(十九) 应交税费

税费项目	期末余额	上年年末余额
企业所得税	12,992.00	19,148.72
增值税	6,731,608.70	7,217,603.03
城市维护建设税	503,072.70	512,586.02
个人所得税	578,641.58	587,326.33
印花税	83,340.63	83,626.62
教育费附加	359,337.65	366,132.86
环境保护税	212.60	3,486.38
合计	8,269,205.86	8,789,909.96

(二十) 其他应付款

项目	期末余额	上年年末余额
其他应付款项	59,835,552.21	61,861,949.86

其他应付款项

(1) 按款项性质列示

项目	期末余额	上年年末余额
未支付费用	11,530,070.18	15,359,549.64
应计未付销售返利	11,571,671.85	11,411,393.34
保证金	358,569.80	679,468.70
应付个人社会保险费	117,470.42	131,530.63
往来款	36,257,769.96	34,280,007.55
合计	59,835,552.21	61,861,949.86

(2) 账龄超过一年或逾期的重要其他应付款项

项目	期末余额	未偿还或结转的原因
上海泾祥丰信息技术有限公司	877,459.80	对方尚未开票

(二十一) 一年内到期的非流动负债

项目	期末余额	上年年末余额
一年内到期的长期借款	54,852,158.93	4,560,745.43
一年内到期的长期应付款	82,200,000.00	
一年内到期的租赁负债	11,403,920.94	11,511,418.56
合计	148,456,079.87	16,072,163.99

(二十二) 其他流动负债

项目	期末余额	上年年末余额
待转销项税额	151,528.15	217,372.27

(二十三) 长期借款

项目	期末余额	上年年末余额
保证借款		54,800,000.00

(二十四) 租赁负债

项目	期末余额	上年年末余额
租赁负债	26,236,804.06	30,499,821.92
其中：未确认融资费用	1,496,528.25	1,984,571.84
减：一年内到期的租赁负债	11,403,920.94	11,511,418.56
合计	14,832,883.12	18,988,403.36

(二十五) 长期应付款

项目	期末余额	上年年末余额
长期应付款		82,200,000.00

长期应付款

项目	期末余额	上年年末余额
企业间借款		82,200,000.00

(二十六) 递延收益

项目	上年年末余额	本期增加	本期减少	期末余额	形成原因
政府补助	13,320,007.32	1,110,000.00	8,727,933.79	5,702,073.53	

(二十七) 股本

项目	上年年末余额	本期变动增（+）减（-）					期末余额
		发行新股	送股	公积金 转股	其 他	小计	
股份 总额	413,456,000.00	2,592,000.00				2,592,000.00	416,048,000.00

其他说明：2025年4月24日，贵公司第三届董事会第五次会议和第三届监事会第五次会议审议通过了《赛诺医疗科学技术股份有限公司关于公司2022年限制性股票激励计划首次授予部分第三个归属期归属条件部分成就的议案》以及《赛诺医疗科学技术股份有限公司关于作废2022年限制性股票激励计划部分已授予尚未归属的限制性股票的议案》。根据议案，贵公司向符合2022年限制性股票激励计划首次授予部分第三个归属期归属条件的35名激励对象发行人民币普通股（A股）4,496,000.00股，发行价格为每股4.45元。截至2025年5月15日止，共28名符合2022年限制性股票激励计划首次授予部分第三个归属期归属条件的激励对象选择行权，所对应的人民币普通股（A股）股数为2,592,000.00股。截至2025年5月15日止，公司收到上述28名激励对象缴纳的新增股本。各股东以货币出资11,534,400.00元，其中：股本2,592,000.00元，资本公积8,942,400.00元。本次出资已经立信会计师事务所（特殊普通合伙）审验，并于2025年5月27日出具信会师报字[2025]第ZA14401号。

(二十八) 资本公积

项目	上年年末余额	本期增加	本期减少	期末余额
资本溢价（股本溢价）	634,643,691.26	14,527,415.00		649,171,106.26
其他资本公积	17,340,073.18	949,073.65	4,095,360.00	14,193,786.83
合计	651,983,764.44	15,476,488.65	4,095,360.00	663,364,893.09

1、资本溢价说明：

(1)公司向符合 2022 年限制性股票激励计划首次授予部分第三个归属期归属条件的 35 名激励对象发行人民币普通股(A 股)449.6 万股，发行价格为 4.45 元/股。截至 2025 年 5 月 15 日止，公司已收到其中 28 名激励对象缴纳的货币出资 11,534,400.00 元，其中：股本 2,592,000.00 元，资本公积-股本溢价 8,942,400.00 元。同时对原确认在资本公积-其他资本公积的股份支付金额重分类至资本公积-资本溢价，涉及金额 4,095,360.00 元。

(2) 2025 年 10 月 15 日赛诺神畅少数股东增资 2,000,000.00 元，导致资本公积增加 1,751,800.00 元，少数股东权益增加 248,200.00 元，同时由于少数股东增资持股比例变化导致资本公积减少 262,145.00 元，少数股东权益增加 262,145.00 元，上述增资事项累计导致资本公积-股本溢价增加 1,489,655.00 元。

2、其他资本公积增加说明：

(1)计提股份支付，增加其他资本公积 986,660.00 元，股份支付情况详见本附注“十二、(二)及十二、(三)”相关说明。

(2)赛诺神畅计提股份支付按少数股东比例调整减少资本公积 37,586.35 元，增加少数股东权益 37,586.35 元。

(3)其他资本公积减少 4,095,360.00 元，详见本附注“五、(二十八)、1、(1)”说明。

(二十九) 其他综合收益

项目	上年年末 余额	本期金额						期末余额
		本期所得税 前发生额	减：前期计入其他综 合收益当期转入损益	减：所得税 费用	税后归属于 母公司	税后归属于 少数股东	减：其他综合收益 当期转入留存收益	
将重分类进损益的其他综合收益	885,385.44	-500,262.11			-500,262.11			385,123.33
其中：外币财务报表折算差额	885,385.44	-500,262.11			-500,262.11			385,123.33
其他综合收益合计	885,385.44	-500,262.11			-500,262.11			385,123.33

(三十) 盈余公积

项目	上年年末余额	本期增加	本期减少	期末余额
法定盈余公积	33,792,200.70	7,583,433.42		41,375,634.12

其他说明：按母公司净利润 10%计提盈余公积。

(三十一) 未分配利润

项目	本期金额	上期金额
调整前上年年末未分配利润	-233,231,664.89	-234,729,458.31
调整后年初未分配利润	-233,231,664.89	-234,729,458.31
加：本期归属于母公司所有者的净利润	47,286,319.99	1,497,793.42
减：提取法定盈余公积	7,583,433.42	
期末未分配利润	-193,528,778.32	-233,231,664.89

(三十二) 营业收入和营业成本

1、 营业收入和营业成本情况

项目	本期金额		上期金额	
	收入	成本	收入	成本
主营业务	525,249,302.52	176,804,528.91	457,942,375.80	173,954,144.23
其他业务	158,548.70	180,399.70	796,895.56	633,060.79
合计	525,407,851.22	176,984,928.61	458,739,271.36	174,587,205.02

营业收入明细：

项目	本期金额	上期金额
客户合同产生的收入	525,407,851.22	458,611,653.76
提供劳务		127,617.60
合计	525,407,851.22	458,739,271.36

2、 营业收入、营业成本的分解信息

类别	本期金额	
	营业收入	营业成本
商品类型：		
支架	331,258,011.66	91,939,258.30
球囊	159,750,819.75	63,705,317.17

类别	本期金额	
	营业收入	营业成本
其他	34,399,019.81	21,340,353.14
合计	525,407,851.22	176,984,928.61
按商品转让时间分类：		
在某一时点确认	525,407,851.22	176,984,928.61

(三十三) 税金及附加

项目	本期金额	上期金额
城市维护建设税	3,459,787.53	1,902,773.43
教育费附加	2,471,259.24	1,359,122.99
印花税	310,115.16	371,489.37
车船使用税	1,875.00	4,775.00
环境保护税	2,162.09	7,044.09
合计	6,245,199.02	3,645,204.88

(三十四) 销售费用

项目	本期金额	上期金额
合计	77,525,348.41	78,953,775.78
其中：职工薪酬	48,858,182.29	49,249,783.19
会议费及推广费	10,274,954.85	11,243,890.05
咨询服务费	9,485,783.06	6,535,335.50
差旅费	4,020,842.49	4,430,337.94
业务招待费	3,028,187.53	4,250,428.29
业务宣传费	676,049.65	1,696,121.16

(三十五) 管理费用

项目	本期金额	上期金额
合计	90,666,614.72	89,493,215.42
其中：职工薪酬	37,331,923.93	34,480,006.14
资产折旧及摊销	25,439,047.91	24,463,723.87
中介咨询服务费	14,347,723.88	13,034,152.94
差旅费	1,744,829.35	1,655,436.73

项目	本期金额	上期金额
专利维护服务费	1,610,008.03	1,752,283.71
物业费	1,464,936.45	1,512,106.25
股权激励	986,660.00	3,268,100.00
水电费	624,020.42	916,042.26
租赁费	603,587.25	378,909.49

(三十六) 研发费用

项目	本期金额	上期金额
合计	122,570,643.31	140,557,411.47
其中：职工薪酬	45,275,393.37	43,574,712.27
资产折旧及摊销	35,745,756.52	46,226,549.71
研发材料	13,765,122.13	19,460,870.12
临床试验费	8,008,507.26	6,110,623.66
技术测试服务费	7,073,114.79	6,607,207.53
咨询服务及注册检验费	6,873,928.80	7,282,850.46
差旅费	1,057,367.55	1,594,806.66
动物实验	917,739.54	5,417,438.46

(三十七) 财务费用

项目	本期金额	上期金额
利息费用	5,046,297.84	5,612,265.45
其中：租赁负债利息费用	865,671.53	1,492,560.12
减：利息收入	2,149,854.92	2,421,000.73
汇兑损益	1,072,635.10	190,693.21
其他	216,921.29	219,311.71
合计	4,185,999.31	3,601,269.64

(三十八) 其他收益

项目	本期金额	上期金额
政府补助	22,956,153.07	20,137,965.54
代扣个人所得税手续费	169,970.50	151,114.61
进项税加计抵减	627,061.34	989,487.82
合计	23,753,184.91	21,278,567.97

(三十九) 投资收益

项目	本期金额	上期金额
长期股权投资产生的投资收益		11,126,001.23
理财产品、结构性存款的投资收益		68,577.79
合计		11,194,579.02

(四十) 信用减值损失

项目	本期金额	上期金额
应收账款坏账损失	267,415.28	-428,346.77
其他应收款坏账损失	-1,790.56	1,724.00
合计	265,624.72	-426,622.77

(四十一) 资产减值损失

项目	本期金额	上期金额
存货跌价损失及合同履约成本减值损失	3,912,065.46	18,054,165.47

(四十二) 资产处置收益

项目	本期金额	上期金额	计入当期非经常性损益的金额
非流动资产处置利得		287,342.75	

(四十三) 营业外收入

项目	本期金额	上期金额	计入当期非经常性损益的金额
非流动资产毁损报废利得	9,032.56	400.87	9,032.56
政府补助	2,000,000.00		2,000,000.00
违约赔偿收入	218,084.41	384,573.31	218,084.41
其他	10,840.36	232,945.84	10,840.36
合计	2,237,957.33	617,920.02	2,237,957.33

(四十四) 营业外支出

项目	本期金额	上期金额	计入当期非经常性损益的金额
罚款滞纳金支出	533.70	21,357.90	533.70
非流动资产毁损报废损失	82,611.34	86,275.00	82,611.34
对外捐赠	20,000.00		20,000.00
人道主义补偿金	493,510.69	702,778.00	493,510.69
合计	596,655.73	810,410.90	596,655.73

(四十五) 所得税费用

1、 所得税费用表

项目	本期金额	上期金额
当期所得税费用	19,609.64	-1,192,075.24
递延所得税费用	20,960,361.82	-12,076,798.84
合计	20,979,971.46	-13,268,874.08

2、 会计利润与所得税费用调整过程

项目	本期金额
利润总额	68,445,914.17
按法定[或适用]税率计算的所得税费用	10,266,887.13
子公司适用不同税率的影响	8,581,666.22
不可抵扣的成本、费用和损失的影响	3,462,314.93
使用前期未确认递延所得税资产的可抵扣亏损的影响	-372,007.58
本期未确认递延所得税资产的可抵扣暂时性差异或可抵扣亏损的影响	1,328,896.34
研发费加计扣除的影响	-2,307,395.22
其他	19,609.64
所得税费用	20,979,971.46

(四十六) 每股收益

1、 基本每股收益

基本每股收益以归属于母公司普通股股东的合并净利润除以本公司发行在外普通股的加权平均数计算：

项目	本期金额	上期金额
归属于母公司普通股股东的合并净利润	47,286,319.99	1,497,793.42
本公司发行在外普通股的加权平均数	414,968,000.00	412,016,000.00
基本每股收益	0.11	
其中：持续经营基本每股收益	0.11	

2、 稀释每股收益

稀释每股收益以归属于母公司普通股股东的合并净利润（稀释）除以本公司发行在外普通股的加权平均数（稀释）计算：

项目	本期金额	上期金额
归属于母公司普通股股东的合并净利润（稀释）	47,286,319.99	1,497,793.42
本公司发行在外普通股的加权平均数（稀释）	417,735,484.64	416,512,000.00
稀释每股收益	0.11	
其中：持续经营稀释每股收益	0.11	

(四十七) 现金流量表项目

1、 与经营活动有关的现金

(1) 收到的其他与经营活动有关的现金

项目	本期金额	上期金额
收回往来款、代垫款	3,724,703.02	12,528,759.52
专项补贴、补助款及其他奖励	17,518,108.08	12,618,507.67
利息收入	2,152,116.24	2,421,000.73
营业外收入	228,916.38	388,428.15
合计	23,623,843.72	27,956,696.07

(2) 支付的其他与经营活动有关的现金

项目	本期金额	上期金额
企业间往来	3,720,117.75	3,046,500.53
费用性支出	100,564,164.65	111,898,290.94
营业外支出	514,044.39	724,135.90
合计	104,798,326.79	115,668,927.37

2、与筹资活动有关的现金

(1) 收到的其他与筹资活动有关的现金

项目	本期金额	上期金额
企业间借款收到的现金	32,914,150.00	60,480,000.00

(2) 支付的其他与筹资活动有关的现金

项目	本期金额	上期金额
租赁负债支付的现金	13,016,072.78	17,743,894.42
借款归还的现金	29,880,000.00	2,843,160.00
合计	42,896,072.78	20,587,054.42

(3) 银行借款筹资活动产生的负债的变动

项目	上年年末余额	本期增加		本期减少		期末余额
		现金变动	非现金变动	现金变动	非现金变动	
短期借款	53,049,209.71	67,400,000.00	2,305,064.68	74,313,779.14		48,440,495.25
长期借款	54,800,000.00				54,800,000.00	
一年内到期的长期借款	4,560,745.43		56,672,134.37	6,380,720.87		54,852,158.93

(4) 其他筹资活动产生的各项负债的变动

项目	上年年末余额	本期增加		本期减少		期末余额
		现金变动	非现金变动	现金变动	非现金变动	
长期应付款	82,200,000.00				82,200,000.00	
其他应付款	33,280,000.00	32,914,150.00		29,880,000.00	56,380.04	36,257,769.96
一年内到期的长期应付款			82,200,000.00			82,200,000.00
租赁负债及一年内到期租赁负债	30,499,821.92		7,887,383.39	13,016,072.78	-865,671.53	26,236,804.06

(四十八) 现金流量表补充资料

1、 现金流量表补充资料

补充资料	本期金额	上期金额
1、将净利润调节为经营活动现金流量		
净利润	47,465,942.71	-3,889,480.61
加：信用减值损失	265,624.72	-426,622.77
资产减值准备	3,912,065.46	18,054,165.47
固定资产折旧	24,620,748.51	27,489,387.91
使用权资产折旧	10,541,453.28	12,222,488.75
无形资产摊销	40,239,087.62	38,451,540.03
长期待摊费用摊销	18,366,136.15	24,388,180.46
处置固定资产、无形资产和其他长期资产的损失 （收益以“－”号填列）		-287,342.75
固定资产报废损失（收益以“－”号填列）	73,578.78	85,874.13
财务费用（收益以“－”号填列）	6,681,424.74	5,800,352.37
投资损失（收益以“－”号填列）		-11,194,579.02
递延所得税资产减少（增加以“－”号填列）	26,292,261.26	-6,555,285.98
递延所得税负债增加（减少以“－”号填列）	-5,331,899.44	-5,521,512.86
存货的减少（增加以“－”号填列）	4,140,923.80	18,697,919.08
经营性应收项目的减少（增加以“－”号填列）	-16,592,780.43	10,313,976.64
经营性应付项目的增加（减少以“－”号填列）	213,120.87	342,875.29
其他	986,660.00	3,268,100.00
经营活动产生的现金流量净额	161,874,348.03	131,240,036.14
2、现金及现金等价物净变动情况		
现金的期末余额	396,406,143.96	291,674,692.94
减：现金的期初余额	291,674,692.94	188,640,045.22
现金及现金等价物净增加额	104,731,451.02	103,034,647.72

2、 现金和现金等价物的构成

项目	期末余额	上年年末余额
一、现金	396,406,143.96	291,674,692.94
其中：库存现金	27,987.84	26,639.59
可随时用于支付的银行存款	396,378,156.12	291,648,053.35
二、期末现金及现金等价物余额	396,406,143.96	291,674,692.94

(四十九) 外币货币性项目

外币货币性项目

项目	期末外币余额	折算汇率	期末折算人民币余额
货币资金			23,486,400.54
其中：美元	2,738,473.96	7.0288	19,248,185.77
欧元	459,383.14	8.2355	3,783,249.85
日元	10,155,467.00	0.0448	454,964.92
应收账款			8,954,926.75
其中：美元	655,862.50	7.0288	4,609,926.34
欧元	93,323.71	8.2355	768,567.41
泰铢	16,073,856.17	0.2225	3,576,433.00
应付账款			5,851,548.53
其中：美元	158,684.17	7.0288	1,115,359.29
欧元	564,936.30	8.2355	4,652,532.90
泰铢	375,983.56	0.2225	83,656.34
其他应收款			1,329,254.64
其中：美元	59,969.30	7.0288	421,512.22
欧元	110,223.11	8.2355	907,742.42
其他应付款			3,929,919.77
其中：美元	558,975.24	7.0288	3,928,925.17
欧元	120.77	8.2355	994.60

(五十) 租赁

作为承租人

项目	本期金额	上期金额
租赁负债的利息费用	865,671.53	1,492,560.12
计入相关资产成本或当期损益的简化处理的短期租赁费用	196,681.38	
计入相关资产成本或当期损益的简化处理的低价值资产租赁费用（低价值资产的短期租赁费用除外）	202,110.73	33,578.21
与租赁相关的总现金流出	13,643,104.30	18,122,803.91

六、 研发支出

(一) 研发支出

项目	本期金额	上期金额
职工薪酬	45,275,393.37	43,574,712.27
研发材料	20,083,107.27	38,412,154.55
资产折旧及摊销	35,745,756.52	46,226,549.71
技术测试服务费	7,073,114.79	6,607,207.53
咨询服务及注册检验费	6,873,928.80	7,282,850.46
动物实验	917,739.54	5,417,438.46
临床试验费	41,746,695.17	48,414,698.22
差旅费	1,057,367.55	1,594,806.66
其他	3,853,713.35	4,282,352.60
合计	162,626,816.36	201,812,770.46
其中：费用化研发支出	122,570,643.31	140,557,411.47
资本化研发支出	40,056,173.05	61,255,358.99

(二) 开发支出

项目	上年年末余额	本期增加金额		本期减少金额		期末余额
		临床试验费	研发材料费	确认为无形资产	计入当期损益	
BuMA Supreme 生物降解药物涂层冠脉支架系统- Pioneer 3	311,619,654.84	20,811,258.15	290,803.89			332,721,716.88
BUMA SUPREME 生物降解药物涂层冠脉支架系统-PIONEER 4	24,400,253.74	10,280,934.58				34,681,188.32
颅内自膨药物支架系统	19,844,222.45	295,903.77	3,109,397.14			23,249,523.36
血流导向装置	17,882,299.42	77,954.39	750,026.27	18,710,280.08		
颅内支架系统	19,332,516.78	2,272,137.02	2,167,757.84			23,772,411.64
小计	393,078,947.23	33,738,187.91	6,317,985.14	18,710,280.08		414,424,840.20
减：减值准备						
合计	393,078,947.23	33,738,187.91	6,317,985.14	18,710,280.08		414,424,840.20

重要的资本化研发项目的情况

项目	期末研发进度	预计经济利益产生方式	资本化开始 始时点	确定资本化开始时点的具体依据
BuMA Supreme 生物降解药物涂层冠脉支架系统- Pioneer 3	注册阶段	投产销售	2017-5-18	取得美国 FDA 批件
BUMA SUPREME 生物降解药物涂层冠脉支架系统-PIONEER 4	临床随访阶段	投产销售	2021-7-30	取得欧洲国家医疗器械临床研究伦理委员会伦理批件
颅内自膨药物支架系统	补充临床阶段	投产销售	2021-11-25	取得上海长海医院医学伦理委员会伦理批件
颅内支架系统	注册阶段	投产销售	2023-11-27	取得首都医科大学附属北京天坛医院医学伦理委员会伦理审查批件

七、 合并范围的变更

公司本年合并范围未发生变更。

八、 在其他主体中的权益

(一) 在子公司中的权益

1、 企业集团的构成

子公司名称	注册资本	主要经营地	注册地	业务性质	持股比例(%)		取得方式
					直接	间接	
安华恒基（北京）科技有限公司	1,100 万人民币	中国北京	中国北京	销售	100.00		同一控制下企业合并
赛诺神畅医疗科技有限公司	13,541.6667 万人民币	中国江苏	中国江苏	销售、研发和生产	87.59		设立
赛诺心畅医疗科技有限公司	5,000 万人民币	中国江苏	中国江苏	销售、研发和生产	100.00		设立
SINOMED Hong Kong Limited	2,945.8618 万美元	中国香港	中国香港	销售、投资、研发	100.00		设立
Nova Vascular Inc.	1,820 万美元	美国	美国	研发		100.00	设立
SINOMED K. K.	8,446.8463 万日元	日本	日本	研发		100.00	设立
AlchiMedics S.A.	180.3817 万欧元	法国	法国	专利权的持有、管理、运营及维护；研发		100.00	同一控制下企业合并
eLum Technologies, Inc.	1,200 美元	美国	美国	研发	90.76		非同一控制下企业合并

2、重要非全资子公司的主要财务信息

子公司名称	期末余额						上年年末余额					
	流动资产	非流动资产	资产合计	流动负债	非流动负债	负债合计	流动资产	非流动资产	资产合计	流动负债	非流动负债	负债合计
赛诺神畅医疗科技有限公司	79,700,936.74	176,303,766.29	256,004,703.03	62,782,800.45	18,118,121.73	80,900,922.18	75,717,824.37	198,910,442.16	274,628,266.53	107,521,332.13	16,923,959.77	124,445,291.90

子公司名称	本期金额				上期金额			
	营业收入	净利润	综合收益总额	经营活动现金流量	营业收入	净利润	综合收益总额	经营活动现金流量
赛诺神畅医疗科技有限公司	209,906,886.59	22,617,048.22	22,617,048.22	-4,149,252.05	195,884,674.48	-1,127,424.33	-1,127,424.33	6,648,332.61

(二) 在子公司的所有者权益份额发生变化且仍控制子公司的交易

1、 在子公司所有者权益份额的变化情况的说明

详见附注五、(二十八)、1、(2)。

2、 交易对于少数股东权益及归属于母公司所有者权益的影响

	赛诺神畅医疗科技有限公司
购买成本/处置对价	
减：按取得/处置的股权比例计算的子公司净资产份额	1,489,655.00
差额	-1,489,655.00
其中：调整资本公积	1,489,655.00

九、 政府补助

(一) 计入当期损益的政府补助

类型	本期金额	上期金额
与资产相关的政府补助	8,727,933.79	10,991,359.35
与收益相关的政府补助	16,228,219.28	9,146,606.19
合计	24,956,153.07	20,137,965.54

(二) 涉及政府补助的负债项目

负债项目	上年年末余额	本期新增 补助金额	本期计入 营业外收入金额	本期转入 其他收益金额	本期冲减成本 费用金额	其他变动	期末余额	与资产相关/ 与收益相关
递延收益	13,320,007.32	1,110,000.00		8,727,933.79			5,702,073.53	与资产相关政 府补助

十、与金融工具相关的风险

(一) 金融工具产生的各类风险

本公司在经营过程中面临各种金融风险：信用风险、流动性风险和市场风险，其中主要风险为市场风险。本公司主要金融工具包括：银行存款、应收账款、应付账款、短期借款等，各项金融工具的详细情况说明见附注五相关项目。与这些金融工具相关的风险，以及本公司为降低这些风险所采取的风险管理政策如下所述：本公司管理层对这些风险敞口进行管理和监控以确保上述风险控制在限定的范围之内。本公司风险管理的总体目标是在不过度影响公司竞争力和应变力的情况下，制定尽可能降低风险的风险管理政策。

1、信用风险

信用风险是指交易对手未能履行合同义务而导致本公司发生财务损失的风险。本公司信用风险主要产生于货币资金、应收账款、其他应收款等。于资产负债表日，本公司金融资产的账面价值已代表其最大信用风险敞口。

本公司货币资金主要为存放于声誉良好并拥有较高信用评级的国有银行和其他大中型上市银行的银行存款，本公司认为其不存在重大的信用风险，几乎不会产生因银行违约而导致的重大损失。

此外，对于应收账款和其他应收款等，本公司设定相关政策以控制信用风险敞口。本公司基于对客户的财务状况、从第三方获取担保的可能性、信用记录及其他因素诸如目前市场状况等评估客户的信用资质并设置相应信用期。本公司会定期对客户信用记录进行监控，对于信用记录不良的客户，本公司会采用书面催款、缩短信用期或取消信用期等方式，以确保本公司的整体信用风险在可控的范围内。

2、流动性风险

流动性风险是指企业在履行以交付现金或其他金融资产的方式结算的义务时发生资金短缺的风险。

本公司的政策是确保拥有充足的现金以偿还到期债务。流动性风险由本公司的财务部门集中控制。财务部门通过监控现金余额、可随时变现的有价证券以及对未来 12 个月现金流量的滚动预测，确保公司在所有合理预测的情况下拥有充足的资金偿还债务。同时持续监控公司是否符合借款协议的规定，从主要金融机构获得提供足够备用资金的承诺，以满足短期和长期的资金需求。

本公司各项金融负债以未折现的合同现金流量按到期日列示如下：

项目	期末余额						
	即时偿还	1 年以内	1-2 年	2-5 年	5 年以上	未折现合同金额合计	账面价值
短期借款		49,001,564.69				49,001,564.69	48,440,495.25
应付账款		33,034,162.18				33,034,162.18	33,034,162.18
其他应付款		59,835,552.21				59,835,552.21	59,835,552.21
一年内到期长期应付款		82,200,000.00				82,200,000.00	82,200,000.00
长期借款及一年内到期长期借款		54,980,116.95				54,980,116.95	54,852,158.93
租赁负债及一年内到期租赁负债		12,154,202.82	8,265,735.08	7,313,394.50		27,733,332.40	26,236,804.06
合计		291,205,598.85	8,265,735.08	7,313,394.50		306,784,728.43	304,599,172.63

项目	上年年末余额						
	即时偿还	1 年以内	1-2 年	2-5 年	5 年以上	未折现合同金额合计	账面价值
短期借款		54,192,773.60				54,192,773.60	53,049,209.71
应付账款		20,833,258.44				20,833,258.44	20,833,258.44
其他应付款		61,861,949.86				61,861,949.86	61,861,949.86
长期借款及一年内到期长期借款		6,372,134.37	7,131,084.72	32,602,096.67	20,601,539.59	66,706,855.35	59,360,745.43
租赁负债及一年内到期租赁负债		12,621,201.82	10,903,923.36	8,959,268.58		32,484,393.76	30,499,821.92
长期应付款			82,200,000.00			82,200,000.00	82,200,000.00
合计		155,881,318.09	100,235,008.08	41,561,365.25	20,601,539.59	318,279,231.01	307,804,985.36

3、 市场风险

金融工具的市场风险是指金融工具的公允价值或未来现金流量因市场价格变动而发生波动的风险，包括汇率风险、利率风险和其他价格风险。

(1) 利率风险

利率风险是指金融工具的公允价值或未来现金流量因市场利率变动而发生波动的风险。

固本公司根据市场环境来决定固定利率与浮动利率金融工具的比例，并通过定期审阅与监控维持适当的金融工具组合。

(2) 汇率风险

汇率风险是指金融工具的公允价值或未来现金流量因外汇汇率变动而发生波动的风险。本公司主要经营地位于中国境内，国内业务以人民币结算，出口业务主要以美元、欧元等结算。相关外币资产及外币负债包括：以外币计价的货币资金，应收账款等。外币金融资产和外币金融负债核算成人民币的金额见附注五（五十四）“外币货币性项目”。

在所有其他变量保持不变的情况下，由于其他外币金额较小，不会对净利润产生重大影响，仅对美元、欧元汇率波动影响予以测算，如果人民币对美元、欧元升值或贬值 5%，对本公司净利润的影响如下：

汇率变化	美元波动对净利润的影响 (万元)	欧元波动对净利润的影响 (万元)
上升 5%	87.66	3.31
下降 5%	-87.66	-3.31

十一、 关联方及关联交易

(一) 本公司的实际控制人

本公司最终控制方是：孙箭华。

孙箭华先生通过天津伟信阳光企业管理咨询有限公司持有公司 71,859,417 股，占公司股份总数的 17.2719%；通过天津阳光广业企业管理合伙企业（有限合伙）持有公司 1,861,661 股，占公司股份总数的 0.4475%；通过天津阳光德业企业管理合伙企业（有限合伙）持有公司 2,112,685 股，占公司股份总数的 0.5078%；通过天津阳光永业企业管理合伙企业（有限合伙）持有公司 1,999,742 股，占公司股份总数的 0.4807%；通过天津阳光福业企业管理合伙企业（有限合伙）持有公司 1,861,546 股，占公司股份总数的 0.4474%；

此外，孙箭华先生之一致行动人孟蕾女士通过天津阳光福业企业管理合伙企业（有限合伙）持有公司 162,659 股，占公司股份总数的 0.0391%；通过个人证券账户持有公司 350,000 股，占公司股份总数的 0.0841%。

孙箭华先生之一致行动人孙燕麟女士通过天津阳光福业企业管理合伙企业（有限合伙）持有公司 162,659 股，占公司股份总数的 0.0391%。

综上，孙箭华先生直接及间接控制公司股份 80,370,369 股，占公司股份总数的 19.3176%。

(二) 本公司的子公司情况

本公司子公司的情况详见本附注“八、在其他主体中的权益”。

(三) 其他关联方情况

其他关联方名称	其他关联方与本公司的关系
孙箭华	实际控制人
天津伟信阳光企业管理咨询有限公司	控股股东
Well Sun Holdings Limited	实际控制人孙箭华先生 100%控制的公司
天津阳光嘉业企业管理合伙企业（有限合伙）	董事、监事、高级管理人员持股的员工持股平台
天津阳光荣业企业管理合伙企业（有限合伙）	董事、监事、高级管理人员持股的员工持股平台
天津阳光宝业企业管理合伙企业（有限合伙）	董事、监事、高级管理人员持股的员工持股平台
天津阳光基业企业管理合伙企业（有限合伙）	董事、监事、高级管理人员持股的员工持股平台

(四) 关联交易情况

1、 购销商品、提供和接受劳务的关联交易

采购商品/接受劳务情况表

关联方	关联交易内容	本期金额	上期金额
天津阳光宝业企业管理合伙企业（有限合伙）	借款利息增值税	8,055.36	
天津阳光基业企业管理合伙企业（有限合伙）	借款利息增值税	5,419.51	
天津伟信阳光企业管理咨询有限公司	借款利息增值税	34,621.23	

2、 关联担保情况

本公司作为被担保方：

担保方	担保金额	担保起始日	担保到期日	担保是否已经履行完毕
赛诺神畅医疗科技有限公司、孙箭华、天津伟信阳光企业管理咨询咨询有限公司	13,712,976.94	2023-9-28	2026-1-28	否
赛诺神畅医疗科技有限公司、孙箭华、天津伟信阳光企业管理咨询咨询有限公司	32,911,144.66	2023-12-19	2026-1-28	否
赛诺神畅医疗科技有限公司、孙箭华、天津伟信阳光企业管理咨询咨询有限公司	8,228,037.33	2024-1-25	2026-1-28	否
孙箭华	9,508,418.05	2025-3-13	2026-3-13	否
孙箭华	9,508,418.05	2025-5-23	2026-5-23	否
孙箭华	9,507,547.21	2025-7-23	2026-7-23	否

3、 关联方资金拆借

关联方	拆借余额	起始日	到期日	说明
拆入				
Well Sun Holdings Limited	3,517,769.96	2025-12-22	2026-12-31	其他应付款
天津伟信阳光企业管理咨询咨询有限公司	50,600,000.00	2023-12-15	2026-1-29	一年内到期非流动负债
天津伟信阳光企业管理咨询咨询有限公司	13,500,000.00	2024-1-24	2026-1-29	一年内到期非流动负债
天津伟信阳光企业管理咨询咨询有限公司	7,800,000.00	2024-2-6	2026-1-29 及 2026-1-30	其他应付款及一年内到期非流动负债
天津伟信阳光企业管理咨询咨询有限公司	13,700,000.00	2024-2-6	2026-1-30	一年内到期非流动负债
天津伟信阳光企业管理咨询咨询有限公司	13,500,000.00	2025-10-10	2026-1-30	其他应付款
天津伟信阳光企业管理咨询咨询有限公司	14,500,000.00	2025-11-04	2026-1-30	其他应付款

关联方	拆借余额	起始日	到期日	说明
天津伟信阳光企业管理咨询咨询有限公司	1,340,000.00	2025-12-22	2026-1-30	其他应付款

4、 关键管理人员薪酬

项目	本期金额	上期金额
关键管理人员薪酬	8,972,379.43	9,444,625.08

(五) 关联方应收应付等未结算项目

应付项目

项目名称	关联方	期末账面余额	上年年末账面余额
一年内到期非流动负债			
	天津伟信阳光企业管理咨询咨询有限公司	82,200,000.00	
其他应付款			
	天津伟信阳光企业管理咨询咨询有限公司	32,740,000.00	23,400,000.00
	天津阳光嘉业企业管理合伙企业（有限合伙）		2,550,000.00
	天津阳光荣业企业管理合伙企业（有限合伙）		860,000.00
	天津阳光宝业企业管理合伙企业（有限合伙）		3,790,000.00
	天津阳光基业企业管理合伙企业（有限合伙）		2,680,000.00
	Well Sun Holdings Limited	3,517,769.96	
长期应付款			
	天津伟信阳光企业管理咨询咨询有限公司		82,200,000.00

(六) 关联方承诺

2023年12月13日，公司第二届董事会第十九次会议决议审议，同意公司结合部分股东协议转让所得资金的实际情况和公司日常生产经营及海外业务拓展等的实际资金需求，在原有向控股股东伟信阳光申请不超过人民币一亿元整借款的基础上，由公司控股股东伟信阳光及公司实际控制人孙箭华及其一致行动人孟蕾、孙燕麟，公

司董事康小然、沈立华、蔡文彬、黄凯，公司监事李天竹，公司高管崔丽野等向公司追加提供不超过人民币一亿元的无偿借款（具体金额以公司最终与上述股东及董监高签署的借款协议为准，原则上为相关股东协议转让公司股份所得资金扣除各项必要的税款和费用后的金额）。本次追加部分的借款利率为0，借款期限为1年，自借款实际发放日起计。经各方协商同意，借款期限届满后可相应顺延。该借款主要用于公司日常生产经营及海外业务拓展等。公司无需就本次借款提供保证、抵押、质押等任何形式的担保。本次控股股东及公司部分董监高向公司追加提供无偿借款后，公司向上述控股股东及部分董监高申请的借款金额合计不超过人民币2亿元。截止2025年12月31日，除伟信阳光仍有其他应付款及一年内到期非流动负债余额114,940,000.00元，其他关联方其他应付款已于2025年偿还完毕。

十二、股份支付

(一) 股份支付总体情况

授予对象类别	本期授予的各项权益工具		本期行权的各项权益工具		本期解锁的各项权益工具		本期失效的各项权益工具	
	数量	金额	数量	金额	数量	金额	数量	金额
公司员工			2,592,000.00	4,095,360.00				

期末发行在外的股份期权或其他权益工具

授予对象类别	期末发行在外的股票期权		期末发行在外的其他权益工具	
	行权价格的范围	合同剩余期限	行权价格的范围	合同剩余期限
公司员工	4.45元/股	0个月		

(二) 以权益结算的股份支付情况

授予日权益工具公允价值的确定方法	采用布莱克-斯科尔斯期权定价模型（Black-Scholes模型）确定权益工具的公允价值
授予日权益工具公允价值的重要参数	授予日价格、行权价、无风险报酬率、年化波动率等
可行权权益工具数量的确定依据	按各归属期的业绩考核条件及激励对象的考核结果估计确定
本期估计与上期估计有重大差异的原因	当年预估考核完成率与次年实际考核完成率差异导致
以权益结算的股份支付计入资本公积的累计金额	11,872,960.00

公司于 2022 年 5 月 24 日召开第二届董事会第七次会议、第二届监事会第七次会议，审议通过《赛诺医疗科学技术股份有限公司关于向激励对象首次授予限制性股票的议案》，确定 2022 年 5 月 24 日为公司 2022 年限制性股票激励计划首次授予日，以 4.45 元的授予价格向公司 40 名激励对象首次授予限制性股票 1,500 万股。本激励计划采取的激励形式为第二类限制性股票，按照 Black-Scholes 模型确定授予日公允价值，有效期自限制性股票首次授予之日起至激励对象获授的限制性股票全部归属或作废失效之日止，最长不超过 60 个月。激励计划首次授予的限制性股票在首次授予日起满 12 个月后分三期归属，具体归属安排如下：

归属安排	归属时间	归属权益数量占授予权益总量的比例
第一个归属期	自相应批次限制性股票授予之日起 12 个月后的首个交易日至相应批次限制性股票授予之日起 24 个月内的最后一个交易日止	30%
第二个归属期	自相应批次限制性股票授予之日起 24 个月后的首个交易日至相应批次限制性股票授予之日起 36 个月内的最后一个交易日止	30%
第三个归属期	自相应批次限制性股票授予之日起 36 个月后的首个交易日至相应批次限制性股票授予之日起 48 个月内的最后一个交易日止	40%

根据公司限制性股票授予协议规定：第三个归属期公司层面业绩考核要求为“2024 年营业收入值较 2021 年度营业收入值的营业收入增长率不低于 237%（目标值，归属比例 100%）或 2024 年营业收入值较 2021 年度营业收入值的营业收入增长率不低于 120%（触发值，归属比例 80%）”。2024 年度公司营业收入增长率高于触发值低于目标值，所授予的限制性股票于 2024 年按 80%比例归属。

(三) 股份支付费用

授予对象	本期金额			上期金额		
	以权益结算的股份支付	以现金结算的股份支付	合计	以权益结算的股份支付	以现金结算的股份支付	合计
公司员工	986,660.00		986,660.00	3,268,100.00		3,268,100.00

十三、 承诺及或有事项

(一) 重要承诺事项

资产负债表日存在的重要承诺

截止 2025 年 12 月 31 日，公司除本附注十一/（六）关联方承诺外无其他需要披露的重要承诺事项。

(二) 或有事项

资产负债表日存在的重要或有事项

截止 2025 年 12 月 31 日，公司无需要披露的重要或有事项。

十四、 资产负债表日后事项

(一) 利润分配情况

2026 年 3 月 24 日，第三届董事会第十三次会议审议通过“赛诺医疗科学技术股份有限公司关于公司 2025 年度利润分配方案的议案”。

董事会同意公司鉴于公司合并口径尚存在未弥补亏损的实际情况，尽管截至 2025 年 12 月 31 日母公司可供股东分配的利润为正，但综合考虑公司经营发展战略和未来主营业务的发展规划，为确保公司拥有必要的、充足的资金以应对当前外部宏观经济环境变化可能产生的经营风险和资金需求，为更好地维护全体股东的长远利益，根据中国证监会《上市公司监管指引第 3 号—上市公司现金分红》《公司法》及《公司章程》等的相关规定，公司 2025 年度不现金分红，不进行资本公积金转增股本。

(二) 关于接受子公司担保获得银行授信的情况

赛诺医疗科学技术股份有限公司（以下简称“赛诺医疗”或“公司”）于 2026 年 1 月 20 日召开第三届董事会第十次会议，审议通过《赛诺医疗科学技术股份有限公司关于向上海浦东发展银行股份有限公司天津分行申请授信额度并接受子公司担保的议案》，董事会同意为满足公司业务发展和经营需要，进一步拓宽融资渠道，优化公司资本结构，公司向上海浦东发展银行股份有限公司天津分行申请总计不超过人民币 2 亿元的综合授信额度（具体额度以公司与银行签订的相关协议及实际发生额为准），用于满足公司日常经营流动资金等。本次授信期限一年，其中人民币 0.5 亿元为信用方式，人民币 1.5 亿元由公司的控股子公司赛诺神畅医疗科技有限公司提供连带责任保证担保。

十五、 其他重要事项

截止 2025 年 12 月 31 日，公司无需要披露的其他重要事项。

十六、 母公司财务报表主要项目注释

(一) 应收账款

1、 应收账款按账龄披露

账龄	期末余额	上年年末余额
6个月以内（含6个月）	21,070,253.15	51,868,689.26
6个月至1年以内（含1年）	568,542.06	13,867,005.56
1至2年（含2年）		1,487,653.86
2至3年（含3年）	111,279.96	
3至5年（含5年）	42,100.00	42,100.00
小计	21,792,175.17	67,265,448.68
减：坏账准备	209,262.36	1,143,559.11
合计	21,582,912.81	66,121,889.57

2、 应收账款按坏账计提方法分类披露

类别	期末余额					上年年末余额				
	账面余额		坏账准备		账面价值	账面余额		坏账准备		账面价值
	金额	比例 (%)	金额	计提比例 (%)		金额	比例 (%)	金额	计提比例 (%)	
按单项计提坏账准备	42,100.00	0.19	42,100.00	100.00		42,100.00	0.06	42,100.00	100.00	
其中：										
单项计提组合	42,100.00	0.19	42,100.00	100.00		42,100.00	0.06	42,100.00	100.00	
按信用风险特征组合计提坏账准备	21,750,075.17	99.81	167,162.36	0.77	21,582,912.81	67,223,348.68	99.94	1,101,459.11	1.64	66,121,889.57
其中：										
账龄信用风险特征组合	21,750,075.17	99.81	167,162.36	0.77	21,582,912.81	67,223,348.68	99.94	1,101,459.11	1.64	66,121,889.57
合计	21,792,175.17	100.00	209,262.36		21,582,912.81	67,265,448.68	100.00	1,143,559.11		66,121,889.57

重要的按单项计提坏账准备的应收账款：

名称	期末余额				上年年末余额	
	账面余额	坏账准备	计提比例 (%)	计提依据	账面余额	坏账准备
客户 I	42,100.00	42,100.00	100.00	无法收回	42,100.00	42,100.00

按信用风险特征组合计提坏账准备：

组合计提项目：账龄信用风险特征组合

名称	期末余额		
	应收账款	坏账准备	计提比例（%）
6个月以内（含6个月）	21,070,253.15	105,351.27	0.50
6个月至1年以内（含1年）	568,542.06	28,427.10	5.00
2至3年（含3年）	111,279.96	33,383.99	30.00
合计	21,750,075.17	167,162.36	

3、 本期计提、转回或收回的坏账准备情况

类别	上年年末 余额	本期变动金额				期末余额
		计提	收回或转回	转销或核销	其他变动	
应收账款	1,143,559.11		934,296.75			209,262.36
坏账准备						

4、 按欠款方归集的期末余额前五名的应收账款和合同资产情况

单位名称	应收账款期 末余额	合同资 产期末 余额	应收账款和合 同资产期末余 额	占应收账款和 合同资产期末 余额合计数的 比例(%)	应收账款坏账准 备和合同资产减 值准备期末余额
赛诺神畅医疗 科技有限公司	13,648,900.28		13,648,900.28	62.63	68,244.50
客户 B	3,576,433.00		3,576,433.00	16.41	17,882.17
客户 F	796,180.29		796,180.29	3.65	3,980.90
客户 G	750,675.84		750,675.84	3.44	3,753.38
客户 H	671,287.30		671,287.30	3.08	3,356.44
合计	19,443,476.71		19,443,476.71	89.21	97,217.39

(二) 其他应收款

项目	期末余额	上年年末余额
其他应收款项	2,509,574.25	7,040,044.42

其他应收款项

(1) 按账龄披露

账龄	期末余额	上年年末余额
6个月以内(含6个月)	1,602,439.49	53,185.62
6个月至1年以内(含1年)	4,374.27	76,822.77
1至2年(含2年)	140,967.38	513,373.36
2至3年(含3年)	561,793.11	
3至5年(含5年)		48,430.62
5年以上	200,000.00	6,348,232.05
小计	2,509,574.25	7,040,044.42
减:坏账准备		
合计	2,509,574.25	7,040,044.42

(2) 按坏账计提方法分类披露

类别	期末余额					上年年末余额				
	账面余额		坏账准备		账面价值	账面余额		坏账准备		账面价值
	金额	比例 (%)	金额	计提比例 (%)		金额	比例 (%)	金额	计提比例 (%)	
按信用风险特征组 合计提坏账准备	2,509,574.25	100.00			2,509,574.25	7,040,044.42	100.00			7,040,044.42
其中：										
无风险款项组合	2,509,574.25	100.00			2,509,574.25	7,040,044.42	100.00			7,040,044.42
合计	2,509,574.25	100.00			2,509,574.25	7,040,044.42	100.00			7,040,044.42

按信用风险特征组合计提坏账准备：

组合计提项目：无风险款项组合

名称	期末余额		
	其他应收款项	坏账准备	计提比例 (%)
无风险款项组合	2,509,574.25		

(3) 按款项性质分类情况

款项性质	期末账面余额	上年年末账面余额
押金及保证金	2,508,803.18	7,038,853.75
备用金	771.07	1,190.67
合计	2,509,574.25	7,040,044.42

(4) 按欠款方归集的期末余额前五名的其他应收款项情况

单位名称	款项性质	期末余额	账龄	占其他应收款项 期末余额合计数 的比例(%)	坏账准 备期末 余额
债务人 A	押金及保证金	1,598,836.29	180 天以内 (含 180 天)	63.71	
债务人 C	押金及保证金	709,966.89	180 天以内 (含 180 天), 180 天-1 年 (含 1 年), 1-2 年 (含 2 年), 2-3 年 (含 3 年)	28.29	
债务人 E	押金及保证金	200,000.00	5 年以上	7.97	
债务人 F	备用金	771.07	180 天-1 年 (含 1 年)	0.03	
合计		2,509,574.25		100.00	

(三) 长期股权投资

项目	期末余额			上年年末余额		
	账面余额	减值准备	账面价值	账面余额	减值准备	账面价值
对子公司投资	612,562,481.45		612,562,481.45	586,638,315.45		586,638,315.45

对子公司投资

被投资单位	上年年末余额 (账面价值)	减值准备上 年年末余额	本期增减变动				期末余额 (账面价值)	减值准备 期末余额
			追加投资	减少投资	本期计提减值准备	股份支付		
安华恒基(北京)科技有限公司	10,203,262.53					6,344.00	10,209,606.53	
SINOMED Hong Kong Limited	230,460,766.00		25,419,100.00			55,060.00	255,934,926.00	
赛诺神畅医疗科技有限公司	103,007,300.00					303,758.00	103,311,058.00	
赛诺心畅医疗科技有限公司	33,495,572.43						33,495,572.43	
Nova Vascular Inc	1,349,600.00					139,904.00	1,489,504.00	
eLum Technologies Inc.	208,121,814.49						208,121,814.49	
合计	586,638,315.45		25,419,100.00			505,066.00	612,562,481.45	

(四) 营业收入和营业成本

1、 营业收入和营业成本情况

项目	本期金额		上期金额	
	收入	成本	收入	成本
主营业务	371,206,189.98	147,266,307.31	336,577,201.93	154,338,427.96
其他业务	902,885.91	859,891.35	1,506,648.40	1,508,612.51
合计	372,109,075.89	148,126,198.66	338,083,850.33	155,847,040.47

营业收入明细：

项目	本期金额	上期金额
客户合同产生的收入	371,206,189.98	336,577,201.93
提供劳务	902,885.91	1,218,540.34
材料销售		260,133.75
经营租赁		27,974.31
合计	372,109,075.89	338,083,850.33

2、 营业收入、营业成本的分解信息

本期客户合同产生的收入情况如下：

类别	本期金额	
	营业收入	营业成本
商品类型：		
支架	228,895,124.68	82,717,980.46
球囊	141,078,600.71	63,536,188.97
其他	2,135,350.50	1,872,029.23
合计	372,109,075.89	148,126,198.66

(五) 投资收益

项目	本期金额	上期金额
处置长期股权投资产生的投资收益		-78,167,855.86
理财投资、结构性存款收益		68,577.79
合计		-78,099,278.07

十七、补充资料

(一) 当期非经常性损益明细表

项目	金额	说明
非流动性资产处置损益，包括已计提资产减值准备的冲销部分	-73,578.78	
计入当期损益的政府补助，但与公司正常经营业务密切相关、符合国家政策规定、按照确定的标准享有、对公司损益产生持续影响的政府补助除外	17,855,280.62	
除上述各项之外的其他营业外收入和支出	-285,119.62	
小计	17,496,582.22	
所得税影响额	3,369,733.38	
少数股东权益影响额（税后）	796,034.80	
合计	13,330,814.04	

(二) 净资产收益率及每股收益

报告期利润	加权平均净资产 收益率（%）	每股收益（元）	
		基本每股收益	稀释每股收益
归属于公司普通股股东的净利润	5.27	0.11	0.11
扣除非经常性损益后归属于公司普通股股东的净利润	3.78	0.08	0.08

赛诺医疗科学技术股份有限公司

二〇二六年三月二十四日



营业执照

(副本)

统一社会信用代码

91310101568093764U

证照编号：010G3000202508060042



扫描二维码
即可了解
市场主体
信用信息
公示查询
业务办理

名称 立信会计师事务所(特殊普通合伙)
 类型 特殊普通合伙
 执行事务合伙人 朱建弟, 杨建国



经营范围

审查企业会计报表，出具审计报告；验证企业资本，出具验资报告；办理企业合并、分立、清算事宜中的审计业务，出具有关报告；基本建设年度财务决算审计；代理记账；会计咨询、税务咨询、管理咨询、培训、信息技术服务；法律、法规规定的其他业务。
【依法须经批准的项目，经相关部门批准后方可开展经营活动】

出资额 人民币15450.0000万元整

成立日期 2011年01月24日

主要经营场所 上海市黄浦区南京东路61号四楼

仅供出报告使用，其他无效

登记机关



2025年08月06日

说明

- 1、《会计师事务所执业证书》是证明持有人经财政部门依法审批，准予执行注册会计师法定业务的凭证。
- 2、《会计师事务所执业证书》记载事项发生变动的，应当向财政部门申请换发。
- 3、《会计师事务所执业证书》不得伪造、涂改、出租、出借、转让。
- 4、会计师事务所终止或执业许可注销的，应当向财政部门交回《会计师事务所执业证书》。

仅供出报告使用，其他无效。



会计师事务所

执业证书

名称: 立信会计师事务所(特殊普通合伙)

首席合伙人: 朱建弟

主任会计师:

经营场所: 上海市黄浦区南京东路61号四楼



组织形式: 特殊普通合伙制

执业证书编号: 31000006

批准执业文号: 沪财会[2000]26号(转制批文 沪财会[2010]82号)

批准执业日期: 2000年6月13日(转制日期 2010年12月31日)

发证机关:



二〇一八年六月一日

中华人民共和国财政部制



罗丹
 Full name: 罗丹
 Sex: 女
 Date of birth: 1985-04-01
 Working unit: 立信会计师事务所(普通合伙)
 Identity card No.: 43326198504017522



年度检验登记
 Annual Renewal Registration

本证书经检验合格，继续有效一年。
 This certificate is valid for another year after this renewal.

证书编号: 310000060612
 No. of Certificate

批准注册协会: 上海市注册会计师协会
 Authorized Institute of CPAs

发证日期: 2014年05月27日
 Date of Issuance



罗丹的年检二维码

罗丹(310000060612)
 您已通过2021年年检
 上海市注册会计师协会
 2021年10月30日

年 月 日

年度检验登记

Annual Renewal Registration

本证书经检验合格，继续有效一年。
This certificate is valid for another year after this renewal.



章凌霄.png


证书编号: 310000063597
No. of Certificate

批准注册协会: 上海市注册会计师协会
Authorized Institute of CPAs

发证日期: 2023 年 02 月 15 日
Date of Issuance y m d

年 月 日
y m d

仅供出报使用



姓名: 章凌霄
Full name: Zhang Lingxiao
性别: 男
Sex: Male
出生日期: 19930215
Date of birth: 1993-02-15
工作单位: 立信会计师事务所
Working unit: Lixin Accounting Firm
身份证号码: 320241199312236019
Identity card No.: 320241199312236019

