

山东威高血液净化制品股份有限公司

已审财务报表

2025年度

山东威高血液净化制品股份有限公司

目 录

	页	次
审计报告	1	- 6
已审财务报表		
合并资产负债表	7	- 8
合并利润表		9
合并股东权益变动表	10	- 11
合并现金流量表	12	- 13
公司资产负债表	14	- 15
公司利润表		16
公司股东权益变动表	17	- 18
公司现金流量表	19	- 20
财务报表附注	21	- 116
补充资料		
1.非经常性损益明细表		1
2.净资产收益率和每股收益		1



Ernst & Young Hua Ming LLP
Level 17, Ernst & Young Tower
Oriental Plaza, 1 East Chang An Avenue
Dongcheng District
Beijing, China 100738

安永华明会计师事务所（特殊普通合伙）
中国北京市东城区东长安街1号
东方广场安永大楼17层
邮政编码：100738

Tel 电话：+86 10 5815 3000
Fax 传真：+86 10 8518 8298
ey.com

审计报告

安永华明（2026）审字第70065792_J01号
山东威高血液净化制品股份有限公司

山东威高血液净化制品股份有限公司全体股东：

一、 审计意见

我们审计了山东威高血液净化制品股份有限公司的财务报表，包括2025年12月31日的合并及公司资产负债表，2025年度的合并及公司利润表、股东权益变动表和现金流量表以及相关财务报表附注。

我们认为，后附的山东威高血液净化制品股份有限公司的财务报表在所有重大方面按照企业会计准则的规定编制，公允反映了山东威高血液净化制品股份有限公司2025年12月31日的合并及公司财务状况以及2025年度的合并及公司经营成果和现金流量。

二、 形成审计意见的基础

我们按照中国注册会计师审计准则的规定执行了审计工作。审计报告的“注册会计师对财务报表审计的责任”部分进一步阐述了我们在这些准则下的责任。按照《中国注册会计师独立性准则第1号——财务报表审计和审阅业务对独立性的要求》和中国注册会计师职业道德守则，我们独立于山东威高血液净化制品股份有限公司，并履行了职业道德方面的其他责任。我们在审计中遵循了对公众利益实体审计的独立性要求。我们相信，我们获取的审计证据是充分、适当的，为发表审计意见提供了基础。

三、 关键审计事项

关键审计事项是我们根据职业判断，认为对本期财务报表审计最为重要的事项。这些事项的应对以对财务报表整体进行审计并形成审计意见为背景，我们不对这些事项单独发表意见。我们对下述每一事项在审计中是如何应对的描述也以此为背景。

我们已经履行了本报告“注册会计师对财务报表审计的责任”部分阐述的责任，包括与这些关键审计事项相关的责任。相应地，我们的审计工作包括执行为应对评估的财务报表重大错报风险而设计的审计程序。我们执行审计程序的结果，包括应对下述关键审计事项所执行的程序，为财务报表整体发表审计意见提供了基础。

审计报告（续）

安永华明（2026）审字第70065792_J01号
山东威高血液净化制品股份有限公司

三、关键审计事项（续）

关键审计事项：	该事项在审计中是如何应对：
<p>营业收入确认</p> <p>2025年度，山东威高血液净化制品股份有限公司及其子公司（以下简称“贵集团”）合并财务报表确认的营业收入为3,768,719,939.38元。</p> <p>2025年度，山东威高血液净化制品股份有限公司公司财务报表确认的营业收入为2,830,878,118.85元。</p> <p>贵集团与客户之间的合同产生的营业收入主要为耗材/制剂、医疗设备及其他医疗产品的销售收入。贵集团根据合同识别履约义务，并综合分析涉及的服务或商品的控制权转移时点进行收入确认。</p> <p>耗材/制剂、医疗设备及其他医疗产品的销售收入作为贵集团的主要利润来源，可能存在销售收入未被恰当确认的风险，因此我们将营业收入确认认定为关键审计事项。</p> <p>有关营业收入的披露详见附注三、23，附注五、38以及附注十七、4。</p>	<p>我们就营业收入确认执行的审计程序主要包括但不限于：</p> <ol style="list-style-type: none"> 1) 了解、测试和评价贵集团与营业收入相关的内部控制的设计及执行的有效性； 2) 获取重要销售合同，对关键条款进行复核，判断收入确认是否符合企业会计准则的规定； 3) 执行分析性程序，复核营业收入及毛利率，评价营业收入及毛利率变动的合理性，并与同行业可比公司进行比较分析； 4) 选取样本执行应收账款函证程序，对未回函的客户执行替代程序； 5) 执行细节测试，从本年度的收入交易中选取样本，获取支持性文件，检查相关收入是否按照企业会计准则予以确认； 6) 执行截止性测试，从资产负债表日前后的收入交易中选取样本，检查支持性文件，评价相关收入是否被记录于恰当的会计期间； 7) 复核财务报表附注中有关营业收入的相关披露是否符合企业会计准则的要求。

审计报告（续）

安永华明（2026）审字第70065792_J01号
山东威高血液净化制品股份有限公司

四、其他信息

山东威高血液净化制品股份有限公司管理层对其他信息负责。其他信息包括年度报告中涵盖的信息，但不包括财务报表和我们的审计报告。

我们对财务报表发表的审计意见不涵盖其他信息，我们也不对其他信息发表任何形式的鉴证结论。

结合我们对财务报表的审计，我们的责任是阅读其他信息，在此过程中，考虑其他信息是否与财务报表或我们在审计过程中了解到的情况存在重大不一致或者似乎存在重大错报。

基于我们已执行的工作，如果我们确定其他信息存在重大错报，我们应当报告该事实。在这方面，我们无任何事项需要报告。

五、管理层和治理层对财务报表的责任

管理层负责按照企业会计准则的规定编制财务报表，使其实现公允反映，并设计、执行和维护必要的内部控制，以使财务报表不存在由于舞弊或错误导致的重大错报。

在编制财务报表时，管理层负责评估山东威高血液净化制品股份有限公司的持续经营能力，披露与持续经营相关的事项（如适用），并运用持续经营假设，除非计划进行清算、终止运营或别无其他现实的选择。

治理层负责监督山东威高血液净化制品股份有限公司的财务报告过程。

审计报告（续）

安永华明（2026）审字第70065792_J01号
山东威高血液净化制品股份有限公司

六、注册会计师对财务报表审计的责任

我们的目标是对财务报表整体是否不存在由于舞弊或错误导致的重大错报获取合理保证，并出具包含审计意见的审计报告。合理保证是高水平的保证，但并不能保证按照审计准则执行的审计在某一重大错报存在时总能发现。错报可能由于舞弊或错误导致，如果合理预期错报单独或汇总起来可能影响财务报表使用者依据财务报表作出的经济决策，则通常认为错报是重大的。

在按照审计准则执行审计工作的过程中，我们运用职业判断，并保持职业怀疑。同时，我们也执行以下工作：

- （1）识别和评估由于舞弊或错误导致的财务报表重大错报风险，设计和实施审计程序以应对这些风险，并获取充分、适当的审计证据，作为发表审计意见的基础。由于舞弊可能涉及串通、伪造、故意遗漏、虚假陈述或凌驾于内部控制之上，未能发现由于舞弊导致的重大错报的风险高于未能发现由于错误导致的重大错报的风险。
- （2）了解与审计相关的内部控制，以设计恰当的审计程序。
- （3）评价管理层选用会计政策的恰当性和作出会计估计及相关披露的合理性。
- （4）对管理层使用持续经营假设的恰当性得出结论。同时，根据获取的审计证据，就可能导致对山东威高血液净化制品股份有限公司持续经营能力产生重大疑虑的事项或情况是否存在重大不确定性得出结论。如果我们得出结论认为存在重大不确定性，审计准则要求我们在审计报告中提请报表使用者注意财务报表中的相关披露；如果披露不充分，我们应当发表非无保留意见。我们的结论基于截至审计报告日可获得的信息。然而，未来的事项或情况可能导致山东威高血液净化制品股份有限公司不能持续经营。

审计报告（续）

安永华明（2026）审字第70065792_J01号
山东威高血液净化制品股份有限公司

六、注册会计师对财务报表审计的责任（续）

在按照审计准则执行审计工作的过程中，我们运用职业判断，并保持职业怀疑。同时，我们也执行以下工作：（续）

- （5）评价财务报表的总体列报（包括披露）、结构和内容，并评价财务报表是否公允反映相关交易和事项。
- （6）就山东威高血液净化制品股份有限公司中实体或业务活动的财务信息获取充分、适当的审计证据，以对财务报表发表审计意见。我们负责指导、监督和执行集团审计，并对审计意见承担全部责任。

我们与治理层就计划的审计范围、时间安排和重大审计发现等事项进行沟通，包括沟通我们在审计中识别出的值得关注的内部控制缺陷。


我们还就已遵守与独立性相关的职业道德要求向治理层提供声明，并与治理层沟通可能被合理认为影响我们独立性的所有关系和其他事项，以及相关的防范措施（如适用）。

从与治理层沟通过的事项中，我们确定哪些事项对本期财务报表审计最为重要，因而构成关键审计事项。我们在审计报告中描述这些事项，除非法律法规禁止公开披露这些事项，或在极少数情形下，如果合理预期在审计报告中沟通某事项造成的负面后果超过在公众利益方面产生的益处，我们确定不应在审计报告中沟通该事项。


审计报告（续）

安永华明（2026）审字第70065792_J01号
山东威高血液净化制品股份有限公司

（本页无正文）



中国注册会计师：李辉华
（项目合伙人）



中国注册会计师：于鲁克

中国 北京

2026年3月26日

山东威高血液净化制品股份有限公司
合并资产负债表
2025年12月31日

人民币元

资产	附注五	2025年12月31日	2024年12月31日
流动资产			
货币资金	1	1,584,061,298.90	818,086,750.60
交易性金融资产	2	1,220,986,109.59	330,133,382.45
应收票据	3	4,626,884.41	7,710,950.50
应收账款	4	862,493,937.22	899,696,906.62
应收款项融资	5	58,456,012.43	27,426,910.64
预付款项	6	34,202,789.10	29,423,335.79
其他应收款	7	14,411,700.77	15,148,972.68
存货	8	823,249,272.39	757,070,482.05
一年内到期的非流动资产	9	-	166,672.56
其他流动资产	10	71,276,390.06	91,714,259.78
流动资产合计		4,673,764,394.87	2,976,578,623.67
非流动资产			
长期应收款	11	-	152,050.96
长期股权投资	12	177,992,205.23	142,860,734.28
投资性房地产	13	88,210,953.99	92,069,559.61
固定资产	14	2,973,114,729.99	2,608,563,422.74
在建工程	15	322,458,202.17	768,116,087.69
使用权资产	16	2,388,137.79	7,740,444.45
无形资产	17	290,073,176.23	295,660,904.25
长期待摊费用	18	8,468,710.56	7,761,287.63
递延所得税资产	19	66,441,536.45	62,554,520.46
其他非流动资产	20	5,579,328.06	28,089,454.78
非流动资产合计		3,934,726,980.47	4,013,568,466.85
资产总计		8,608,491,375.34	6,990,147,090.52

后附财务报表附注为本财务报表的组成部分

山东威高血液净化制品股份有限公司
合并资产负债表(续)
2025年12月31日

人民币元

负债和股东权益	附注五	2025年12月31日	2024年12月31日
流动负债			
短期借款	22	-	3,177,000.00
应付票据	23	-	56,311,537.94
应付账款	24	570,396,317.87	362,583,978.69
合同负债	25	294,721,294.69	295,384,937.01
应付职工薪酬	26	162,915,211.53	152,181,823.62
应交税费	27	52,450,763.17	78,584,562.90
其他应付款	28	206,284,328.60	219,211,165.41
一年内到期的非流动负债	29	2,896,192.15	5,476,379.99
其他流动负债	30	125,717,223.80	138,845,583.49
流动负债合计		1,415,381,331.81	1,311,756,969.05
非流动负债			
租赁负债	31	30,289.06	2,645,974.63
递延收益	32	71,550,426.47	78,966,581.48
递延所得税负债	19	2,812,402.30	-
非流动负债合计		74,393,117.83	81,612,556.11
负债合计		1,489,774,449.64	1,393,369,525.16
股东权益			
股本	33	417,754,066.00	370,254,659.00
资本公积	34	4,758,456,207.37	3,700,364,454.34
其他综合收益	35	(307,206.47)	(172,839.60)
盈余公积	36	208,877,033.00	200,365,749.66
未分配利润	37	1,733,922,488.02	1,325,965,541.96
归属于母公司股东权益合计		7,118,702,587.92	5,596,777,565.36
少数股东权益		14,337.78	-
股东权益合计		7,118,716,925.70	5,596,777,565.36
负债和股东权益总计		8,608,491,375.34	6,990,147,090.52

本财务报表由以下人士签署：

法定代表人：



主管会计工作负责人：



会计机构负责人：



后附财务报表附注为本财务报表的组成部分

山东威高血液净化制品股份有限公司
合并利润表
2025年度

人民币元

	附注五	2025年	2024年
营业收入	38	3,768,719,939.38	3,604,017,778.24
减：营业成本	38	2,252,667,429.83	2,079,825,544.72
税金及附加	39	52,632,207.36	50,342,276.86
销售费用	40	622,464,077.09	630,390,685.99
管理费用	41	167,331,096.28	170,669,726.84
研发费用	42	143,860,502.75	164,697,342.22
财务费用	43	2,792,391.12	(5,929,962.63)
其中：利息费用		743,115.28	601,103.86
利息收入		2,135,383.10	4,341,891.10
加：其他收益	44	27,272,791.28	48,740,333.97
投资收益	45	31,028,152.20	36,223,385.35
其中：对合营企业的投资收益		13,676,590.74	31,743,773.10
公允价值变动收益	46	986,109.59	223,382.45
信用减值损失	47	1,402,772.41	(38,707,199.70)
资产减值损失	48	(5,699,923.67)	(8,309,733.72)
资产处置收益	49	21,839.90	202,826.74
营业利润		581,983,976.66	552,395,159.33
加：营业外收入	50	1,689,820.01	1,334,673.26
减：营业外支出	51	7,851,855.94	8,047,180.99
利润总额		575,821,940.73	545,682,651.60
减：所得税费用	52	93,510,930.42	96,313,784.92
净利润		482,311,010.31	449,368,866.68
按经营持续性分类			
持续经营净利润		482,311,010.31	449,368,866.68
按所有权归属分类			
归属于母公司股东的净利润		482,296,672.53	449,368,866.68
少数股东损益		14,337.78	-
其他综合收益的税后净额		(134,366.87)	138,876.73
归属于母公司股东的其他综合收益的税后净额		(134,366.87)	138,876.73
将重分类进损益的其他综合收益		(134,366.87)	138,876.73
应收款项融资公允价值变动		(134,366.87)	138,876.73
综合收益总额		482,176,643.44	449,507,743.41
其中：			
归属于母公司股东的综合收益总额		482,162,305.66	449,507,743.41
归属于少数股东的综合收益总额		14,337.78	-
每股收益	53		
基本每股收益		1.22	1.21
稀释每股收益		1.22	1.21

后附财务报表附注为本财务报表的组成部分



山东威高血液净化制品股份有限公司
合并股东权益变动表
2025年度

人民币元

2025年度

	归属于母公司股东权益					少数股东权益	股东权益合计	
	股本	资本公积	其他综合收益	盈余公积	未分配利润			小计
一、 本年年初余额	370,254,659.00	3,700,364,454.34	(172,839.60)	200,365,749.66	1,325,965,541.96	5,596,777,565.36	-	5,596,777,565.36
二、 本年增减变动金额								
(一) 综合收益总额	-	-	(134,366.87)	-	482,296,672.53	482,162,305.66	14,337.78	482,176,643.44
(二) 资本投入和减少								
1. 股东投入的普通股	41,139,407.00	936,751,696.88	-	-	-	977,891,103.88	-	977,891,103.88
2. 股份支付计入股东权益的金额	-	1,962,856.15	-	-	-	1,962,856.15	-	1,962,856.15
3. 限制性股票激励计划定向增发	6,360,000.00	119,377,200.00	-	-	-	125,737,200.00	-	125,737,200.00
(三) 利润分配								
1. 提取盈余公积	-	-	-	8,511,283.34	(8,511,283.34)	-	-	-
2. 对股东的分配	-	-	-	-	(65,828,443.13)	(65,828,443.13)	-	(65,828,443.13)
三、 本年年末余额	417,754,066.00	4,758,456,207.37	(307,206.47)	208,877,033.00	1,733,922,488.02	7,118,702,587.92	14,337.78	7,118,716,925.70

后附财务报表附注为本财务报表的组成部分

山东威高血液净化制品股份有限公司
合并股东权益变动表(续)
2025年度

人民币元

2024年度

	归属于母公司股东权益					小计	股东权益合计
	股本	资本公积	其他综合收益	盈余公积	未分配利润		
一、 本年年初余额	<u>370,254,659.00</u>	<u>3,689,394,204.53</u>	<u>(311,716.33)</u>	<u>159,579,307.05</u>	<u>917,383,117.89</u>	<u>5,136,299,572.14</u>	<u>5,136,299,572.14</u>
二、 本年增减变动金额							
(一) 综合收益总额	-	-	138,876.73	-	449,368,866.68	449,507,743.41	449,507,743.41
(二) 股东投入和减少资本							
1. 股份支付计入股东权益的金额	-	10,970,249.81	-	-	-	10,970,249.81	10,970,249.81
(三) 利润分配							
1. 提取盈余公积	-	-	-	40,786,442.61	(40,786,442.61)	-	-
三、 本年年末余额	<u>370,254,659.00</u>	<u>3,700,364,454.34</u>	<u>(172,839.60)</u>	<u>200,365,749.66</u>	<u>1,325,965,541.96</u>	<u>5,596,777,565.36</u>	<u>5,596,777,565.36</u>

后附财务报表附注为本财务报表的组成部分

	附注五	2025年	2024年
一、经营活动产生的现金流量：			
销售商品、提供劳务收到的现金		3,908,364,614.29	4,064,369,964.29
收到的税费返还		58,858,396.27	30,664,823.29
收到其他与经营活动有关的现金	54	<u>47,165,405.19</u>	<u>45,942,417.26</u>
经营活动现金流入小计		<u>4,014,388,415.75</u>	<u>4,140,977,204.84</u>
购买商品、接受劳务支付的现金		1,773,588,169.89	2,128,950,738.15
支付给职工以及为职工支付的现金		609,465,168.05	570,031,670.95
支付的各项税费		377,407,181.60	373,726,429.58
支付其他与经营活动有关的现金	54	<u>460,213,631.51</u>	<u>495,965,517.69</u>
经营活动现金流出小计		<u>3,220,674,151.05</u>	<u>3,568,674,356.37</u>
经营活动产生的现金流量净额	55	<u>793,714,264.70</u>	<u>572,302,848.47</u>
二、投资活动产生的现金流量：			
收回投资收到的现金		9,238,500,000.00	2,413,000,000.00
取得投资收益收到的现金		30,943,811.80	55,997,126.09
处置固定资产、无形资产和其他长期资产收回的现金净额		<u>314,058.60</u>	<u>3,877,914.52</u>
投资活动现金流入小计		<u>9,269,757,870.40</u>	<u>2,472,875,040.61</u>
购建固定资产、无形资产和其他长期资产支付的现金		159,849,409.99	179,300,543.64
投资支付的现金		<u>10,601,794,709.43</u>	<u>2,672,910,000.00</u>
投资活动现金流出小计		<u>10,761,644,119.42</u>	<u>2,852,210,543.64</u>
投资活动使用的现金流量净额		<u>(1,491,886,249.02)</u>	<u>(379,335,503.03)</u>

后附财务报表附注为本财务报表的组成部分



山东威高血液净化制品股份有限公司

合并现金流量表 (续)

2025年度

人民币元

	附注五	2025年	2024年
三、筹资活动产生的现金流量：			
吸收投资收到的现金		1,215,931,485.50	-
取得借款收到的现金		-	3,177,000.00
筹资活动现金流入小计		<u>1,215,931,485.50</u>	<u>3,177,000.00</u>
分配股利、利润或偿付利息支付的现金		65,828,443.13	-
支付其他与筹资活动有关的现金	54	<u>106,984,867.33</u>	<u>18,621,863.01</u>
筹资活动现金流出小计		<u>172,813,310.46</u>	<u>18,621,863.01</u>
筹资活动产生/（使用）的现金流量净额		<u>1,043,118,175.04</u>	<u>(15,444,863.01)</u>
四、汇率变动对现金及现金等价物的影响		<u>193,390.41</u>	<u>(506,173.16)</u>
五、现金及现金等价物净增加额		345,139,581.13	177,016,309.27
加：年初现金及现金等价物余额		<u>796,026,491.87</u>	<u>619,010,182.60</u>
六、年末现金及现金等价物余额	55	<u>1,141,166,073.00</u>	<u>796,026,491.87</u>

后附财务报表附注为本财务报表的组成部分

资产	附注十七	2025年12月31日	2024年12月31日
流动资产			
货币资金		1,378,968,469.13	705,781,091.79
交易性金融资产		1,220,986,109.59	330,133,382.45
应收票据		4,626,884.41	7,080,883.30
应收账款	1	775,222,625.53	738,789,969.61
应收款项融资		46,549,696.00	23,619,746.75
预付款项		9,777,102.82	14,762,597.48
其他应收款	2	710,832,395.21	815,852,920.61
存货		465,203,945.48	455,428,256.33
其他流动资产		-	19,574,961.48
流动资产合计		4,612,167,228.17	3,111,023,809.80
非流动资产			
债权投资		-	93,000,000.00
长期股权投资	3	931,995,420.41	604,442,439.65
投资性房地产		130,961,420.14	136,976,038.27
固定资产		2,004,068,681.25	1,894,708,606.07
在建工程		159,025,298.39	380,568,434.34
使用权资产		2,033,698.14	6,440,573.06
无形资产		255,642,863.08	260,223,568.01
长期待摊费用		4,748,928.08	7,492,917.61
递延所得税资产		52,979,541.00	55,517,164.36
其他非流动资产		-	403,946.00
非流动资产合计		3,541,455,850.49	3,439,773,687.37
资产总计		8,153,623,078.66	6,550,797,497.17

后附财务报表附注为本财务报表的组成部分

山东威高血液净化制品股份有限公司

资产负债表(续)

2025年12月31日

人民币元

负债和股东权益	附注十七	2025年12月31日	2024年12月31日
流动负债			
短期借款		-	3,177,000.00
应付票据		-	56,311,537.94
应付账款		522,261,758.86	300,992,045.01
合同负债		101,937,204.70	100,676,143.07
应付职工薪酬		118,768,585.06	113,285,205.14
应交税费		41,312,473.30	68,565,057.51
其他应付款		158,689,188.86	153,388,081.27
一年内到期的非流动负债		2,663,765.23	4,325,872.93
其他流动负债		123,370,214.45	133,331,893.86
流动负债合计		1,069,003,190.46	934,052,836.73
非流动负债			
租赁负债		30,289.06	2,424,283.10
递延收益		29,452,430.24	40,231,852.24
非流动负债合计		29,482,719.30	42,656,135.34
负债合计		1,098,485,909.76	976,708,972.07
股东权益			
股本		417,754,066.00	370,254,659.00
资本公积		4,545,568,555.68	3,487,476,802.65
其他综合收益		(307,206.47)	(162,541.24)
盈余公积		208,877,033.00	200,365,749.66
未分配利润		1,883,244,720.69	1,516,153,855.03
股东权益合计		7,055,137,168.90	5,574,088,525.10
负债和股东权益总计		8,153,623,078.66	6,550,797,497.17

后附财务报表附注为本财务报表的组成部分



山东威高血液净化制品股份有限公司

利润表
2025年度

人民币元

	附注十七	2025年	2024年
营业收入	4	2,830,878,118.85	2,911,704,592.00
减：营业成本	4	1,711,413,357.76	1,754,276,286.73
税金及附加		37,155,398.94	38,980,583.24
销售费用		438,241,252.81	450,587,199.09
管理费用		91,360,188.74	93,317,521.94
研发费用		123,331,374.57	147,951,793.44
财务费用		(821,637.19)	(2,958,991.05)
其中：利息费用		328,151.89	508,327.87
利息收入		1,608,697.49	3,691,055.77
加：其他收益		19,285,667.35	36,821,325.78
投资收益	5	41,191,883.51	47,730,820.14
其中：对合营企业的投资			
收益		21,602,843.86	38,713,875.35
公允价值变动收益		986,109.59	223,382.45
信用减值损失		23,515,672.66	(31,384,034.06)
资产减值损失		(4,883,330.90)	(5,722,798.67)
资产处置收益		22,909.95	215,159.64
营业利润		510,317,095.38	477,434,053.89
加：营业外收入		1,441,250.46	900,232.70
减：营业外支出		4,234,501.86	6,112,363.51
利润总额		507,523,843.98	472,221,923.08
减：所得税费用		66,093,251.85	64,357,496.94
净利润		441,430,592.13	407,864,426.14
其中：持续经营净利润		441,430,592.13	407,864,426.14
其他综合收益的税后净额		(144,665.23)	144,337.86
将重分类进损益的其他综合收益		(144,665.23)	144,337.86
应收款项融资公允价值变动		(144,665.23)	144,337.86
综合收益总额		441,285,926.90	408,008,764.00

后附财务报表附注为本财务报表的组成部分

山东威高血液净化制品股份有限公司
 股东权益变动表
 2025年度

人民币元

2025年度

	股本	资本公积	其他综合收益	盈余公积	未分配利润	股东权益合计
一、 本年年初余额	<u>370,254,659.00</u>	<u>3,487,476,802.65</u>	<u>(162,541.24)</u>	<u>200,365,749.66</u>	<u>1,516,153,855.03</u>	<u>5,574,088,525.10</u>
二、 本年增减变动金额						
(一) 综合收益总额	-	-	(144,665.23)	-	441,430,592.13	441,285,926.90
(二) 股东投入和减少资本						
1. 股东投入的普通股	41,139,407.00	936,751,696.88	-	-	-	977,891,103.88
2. 股份支付计入股东权益的金额	-	1,962,856.15	-	-	-	1,962,856.15
3. 限制性股票激励计划定向增发	6,360,000.00	119,377,200.00	-	-	-	125,737,200.00
(三) 利润分配						
1. 提取盈余公积	-	-	-	8,511,283.34	(8,511,283.34)	-
2. 对股东的分配	-	-	-	-	(65,828,443.13)	(65,828,443.13)
三、 本年年末余额	<u>417,754,066.00</u>	<u>4,545,568,555.68</u>	<u>(307,206.47)</u>	<u>208,877,033.00</u>	<u>1,883,244,720.69</u>	<u>7,055,137,168.90</u>

后附财务报表附注为本财务报表的组成部分

山东威高血液净化制品股份有限公司
 股东权益变动表（续）
 2025年度

人民币元

2024年度

	股本	资本公积	其他综合收益	盈余公积	未分配利润	股东权益合计
一、 本年年初余额	<u>370,254,659.00</u>	<u>3,476,506,552.84</u>	<u>(306,879.10)</u>	<u>159,579,307.05</u>	<u>1,149,075,871.50</u>	<u>5,155,109,511.29</u>
二、 本年增减变动金额						
（一） 综合收益总额	-	-	144,337.86	-	407,864,426.14	408,008,764.00
（二） 股东投入和减少资本						
1. 股份支付计入股东权益的金额	-	10,970,249.81	-	-	-	10,970,249.81
（三） 利润分配						
1. 提取盈余公积	-	-	-	40,786,442.61	(40,786,442.61)	-
三、 本年年末余额	<u>370,254,659.00</u>	<u>3,487,476,802.65</u>	<u>(162,541.24)</u>	<u>200,365,749.66</u>	<u>1,516,153,855.03</u>	<u>5,574,088,525.10</u>

后附财务报表附注为本财务报表的组成部分

	<u>2025年</u>	<u>2024年</u>
一、经营活动产生的现金流量：		
销售商品、提供劳务收到的现金	2,881,152,980.71	3,040,237,910.76
收到其他与经营活动有关的现金	<u>11,499,998.63</u>	<u>31,513,843.01</u>
经营活动现金流入小计	<u>2,892,652,979.34</u>	<u>3,071,751,753.77</u>
购买商品、接受劳务支付的现金	1,227,180,514.19	1,418,666,177.98
支付给职工以及为职工支付的现金	405,497,053.57	397,922,581.83
支付的各项税费	283,361,088.01	307,012,378.52
支付其他与经营活动有关的现金	<u>204,297,334.15</u>	<u>389,682,829.02</u>
经营活动现金流出小计	<u>2,120,335,989.92</u>	<u>2,513,283,967.35</u>
经营活动产生的现金流量净额	<u>772,316,989.42</u>	<u>558,467,786.42</u>
二、投资活动产生的现金流量：		
收回投资收到的现金	9,225,350,000.00	2,413,000,000.00
取得投资收益收到的现金	19,976,328.96	60,534,458.62
处置固定资产、无形资产和其他长期资产收 回的现金净额	528,169.24	3,359,381.02
收到其他与投资活动有关的现金	<u>-</u>	<u>38,091,629.53</u>
投资活动现金流入小计	<u>9,245,854,498.20</u>	<u>2,514,985,469.17</u>
购建固定资产、无形资产和其他长期资产支 付的现金	60,812,386.42	95,757,116.47
投资支付的现金	10,749,290,000.00	2,687,910,000.00
支付其他与投资活动有关的现金	<u>-</u>	<u>120,643,098.14</u>
投资活动现金流出小计	<u>10,810,102,386.42</u>	<u>2,904,310,214.61</u>
投资活动使用的现金流量净额	<u>(1,564,247,888.22)</u>	<u>(389,324,745.44)</u>

后附财务报表附注为本财务报表的组成部分



山东威高血液净化制品股份有限公司

现金流量表（续）

2025年度

人民币元

	<u>2025年</u>	<u>2024年</u>
三、筹资活动产生的现金流量：		
吸收投资收到的现金	1,215,736,140.58	-
取得借款收到的现金	-	3,177,000.00
筹资活动现金流入小计	<u>1,215,736,140.58</u>	<u>3,177,000.00</u>
偿还债务支付的现金	-	-
分配股利、利润或偿付利息支付的现金	65,828,443.13	-
支付其他与筹资活动有关的现金	<u>104,714,073.00</u>	<u>16,846,680.84</u>
筹资活动现金流出小计	<u>170,542,516.13</u>	<u>16,846,680.84</u>
筹资活动产生/（使用）的现金流量净额	<u>1,045,193,624.45</u>	<u>(13,669,680.84)</u>
四、汇率变动对现金及现金等价物的影响	<u>(0.04)</u>	<u>0.03</u>
五、现金及现金等价物净增加额	253,262,725.61	155,473,360.17
加：年初现金及现金等价物余额	<u>683,720,833.06</u>	<u>528,247,472.89</u>
六、年末现金及现金等价物余额	<u>936,983,558.67</u>	<u>683,720,833.06</u>

后附财务报表附注为本财务报表的组成部分

一、 基本情况

山东威高血液净化制品股份有限公司（“本公司”）是一家在中华人民共和国山东省威海市注册的公司，营业期限为2004年12月27日至无固定期限。本公司所发行人民币普通股A股股票，已在上海证券交易所上市。本公司总部位于山东省威海市火炬高新技术产业开发区威高西路7号。

本集团主要经营活动为：从事血液净化医用制品的研发、生产和销售。

本集团的母公司为于中华人民共和国成立的威高集团有限公司。

本财务报表业经本公司董事会于2026年3月26日决议批准报出。

二、 财务报表的编制基础

1、 编制基础

本财务报表按照财政部颁布的《企业会计准则——基本准则》以及其后颁布及修订的具体会计准则、解释以及其他相关规定（统称“企业会计准则”）编制。此外，本财务报表还按照《公开发行证券的公司信息披露编报规则第15号——财务报告的一般规定》披露有关财务信息。

2、 持续经营

本财务报表以持续经营为基础列报。

三、 重要会计政策及会计估计

本集团根据实际生产经营特点制定了具体会计政策和会计估计，主要体现在应收款项坏账准备、存货计价方法、存货跌价准备、固定资产折旧、无形资产摊销、收入确认和计量、股份支付的确认和计量以及政府补助的确认和计量等。

1. 遵循企业会计准则的声明

本财务报表符合企业会计准则的要求，真实、完整地反映了本公司及本集团于2025年12月31日的财务状况以及2025年度的经营成果和现金流量。

2. 会计期间

本集团会计年度采用公历年度，即每年自1月1日起至12月31日止。

三、重要会计政策及会计估计（续）

3. 记账本位币

本公司记账本位币和编制本财务报表所采用的货币均为人民币。除有特别说明外，均以人民币元为单位表示。

本集团下属子公司及合营企业，根据其经营所处的主要经济环境自行决定其记账本位币，编制财务报表时折算为人民币。

4. 财务报表披露遵循的重要性标准确定方法和选择依据

	重要性标准
重要的应收款项坏账准备收回或转回	单项收回或转回金额占各类应收款项总额的10%以上且金额大于500万元
重要的应收款项实际核销	单项核销金额占各类应收款项坏账准备总额的10%以上且金额大于500万元
重要的在建工程	单个项目的预算大于5,000万元
账龄超过1年的重要合同负债	单项账龄超过1年的合同负债占合同负债总额的10%以上且金额大于500万元
逾期或账龄超过1年的重要应付账款、其他应付款	单项逾期或账龄超过1年的应付账款、其他应付款占应付账款、其他应付款总额的10%以上且金额大于500万元

5. 企业合并

企业合并分为同一控制下企业合并和非同一控制下企业合并。

参与合并的企业在合并前后均受同一方或相同的多方最终控制，且该控制并非暂时性的，为同一控制下企业合并。合并方在同一控制下企业合并中取得的资产和负债（包括最终控制方收购被合并方而形成的商誉），按合并日在最终控制方财务报表中的账面价值为基础进行相关会计处理。合并方取得的净资产账面价值与支付的合并对价的账面价值（或发行股份面值总额）的差额，调整资本公积中的股本溢价，不足冲减的则调整留存收益。

参与合并的企业在合并前后不受同一方或相同的多方最终控制的，为非同一控制下企业合并。非同一控制下企业合并中所取得的被购买方可辨认资产、负债及或有负债在收购日以公允价值计量。合并成本大于合并中取得的被购买方可辨认净资产公允价值份额的差额，确认为商誉，并以成本减去累计减值损失进行后续计量。合并成本小于合并中取得的被购买方可辨认净资产公允价值份额的，对取得的被购买方各项可辨认资产、负债及或有负债的公允价值以及合并成本的计量进行复核，复核后合并成本仍小于合并中取得的被购买方可辨认净资产公允价值份额的，其差额计入当期损益。

三、 重要会计政策及会计估计（续）

6. 合并财务报表

合并财务报表的合并范围以控制为基础确定，包括本公司及全部子公司的财务报表。子公司，是指被本公司控制的主体（含企业、被投资单位中可分割的部分，以及本公司所控制的结构化主体等）。当且仅当投资方具备下列三要素时，投资方能够控制被投资方：投资方拥有对被投资方的权力；因参与被投资方的相关活动而享有可变回报；有能力运用对被投资方的权力影响其回报金额。

子公司与本公司采用的会计政策或会计期间不一致的，在编制合并财务报表时，按照本公司的会计政策和会计期间对子公司财务报表进行必要的调整。本集团内部各公司之间的所有交易产生的资产、负债、权益、收入、费用和现金流量于合并时全额抵销。

对于通过非同一控制下企业合并取得的子公司，被购买方的经营成果和现金流量自本集团取得控制权之日起纳入合并财务报表，直至本集团对其控制权终止。在编制合并财务报表时，以购买日确定的各项可辨认资产、负债及或有负债的公允价值为基础对子公司的财务报表进行调整。

对于通过同一控制下企业合并取得的子公司，被合并方的经营成果和现金流量自合并当期期初纳入合并财务报表。编制比较合并财务报表时，对前期财务报表的相关项目进行调整，视同合并后形成的报告主体自最终控制方开始实施控制时一直存在。

如果相关事实和情况的变化导致对控制要素中的一项或多项发生变化的，本集团重新评估是否控制被投资方。

不丧失控制权情况下，少数股东权益发生变化作为权益性交易。

三、重要会计政策及会计估计（续）

7. 合营安排分类及共同经营

合营安排分为共同经营和合营企业。共同经营，是指合营方享有该安排相关资产且承担该安排相关负债的合营安排。合营企业，是指合营方仅对该安排的净资产享有权利的合营安排。

合营方确认其与共同经营中利益份额相关的下列项目：确认单独所持有的资产，以及按其份额确认共同持有的资产；确认单独所承担的负债，以及按其份额确认共同承担的负债；确认出售其享有的共同经营产出份额所产生的收入；按其份额确认共同经营因出售产出所产生的收入；确认单独所发生的费用，以及按其份额确认共同经营发生的费用。

8. 现金及现金等价物

现金，是指本集团的库存现金以及可以随时用于支付的存款；现金等价物，是指本集团持有的期限短、流动性强、易于转换为已知金额的现金、价值变动风险很小的投资。

9. 外币业务

本集团对于发生的外币交易，将外币金额折算为记账本位币金额。

外币交易在初始确认时，采用交易发生当月首日的汇率将外币金额折算为记账本位币金额，但投资者以外币投入的资本以交易发生日的即期汇率折算。于资产负债表日，对于外币货币性项目采用资产负债表日即期汇率折算。由此产生的结算和货币性项目折算差额，除属于与购建符合资本化条件的资产相关的外币专门借款产生的差额按照借款费用资本化的原则处理之外，均计入当期损益。以历史成本计量的外币非货币性项目，仍采用初始确认时所采用的汇率折算，不改变其记账本位币金额。以公允价值计量的外币非货币性项目，采用公允价值确定日的即期汇率折算，由此产生的差额根据非货币性项目的性质计入当期损益或其他综合收益。

外币现金流量，采用现金流量发生当期平均汇率折算。汇率变动对现金的影响额作为调节项目，在现金流量表中单独列报。

三、重要会计政策及会计估计（续）

10. 金融工具

金融工具，是指形成一个企业的金融资产，并形成其他单位的金融负债或权益工具的合同。

（1）金融工具的确认和终止确认

本集团于成为金融工具合同的一方时确认一项金融资产或金融负债。

满足下列条件的，终止确认金融资产（或金融资产的一部分，或一组类似金融资产的一部分），即将之前确认的金融资产从资产负债表中予以转出：

- （1）收取金融资产现金流量的权利届满；
- （2）转移了收取金融资产现金流量的权利，或在“过手协议”下承担了及时将收取的现金流量全额支付给第三方的义务；并且实质上转让了金融资产所有权上几乎所有的风险和报酬，或者，虽然实质上既没有转移也没有保留金融资产所有权上几乎所有的风险和报酬，但放弃了对该金融资产的控制。

如果金融负债的责任已履行、撤销或届满，则对金融负债进行终止确认。如果现有金融负债被同一债权人以实质上几乎完全不同条款的另一金融负债所取代，或现有负债的条款几乎全部被实质性修改，则此类替换或修改作为终止确认原负债和确认新负债处理，差额计入当期损益。

以常规方式买卖金融资产，按交易日会计进行确认和终止确认。以常规方式买卖金融资产，是指按照合同规定购买或出售金融资产，并且该合同条款规定，根据通常由法规或市场惯例所确定的时间安排来交付金融资产。交易日，是指本集团承诺买入或卖出金融资产的日期。

（2）金融资产分类和计量

本集团的金融资产于初始确认时根据本集团管理金融资产的业务模式和金融资产的合同现金流量特征分类为：以摊余成本计量的金融资产、以公允价值计量且其变动计入其他综合收益的金融资产、以公允价值计量且其变动计入当期损益的金融资产。当且仅当本集团改变管理金融资产的业务模式时，才对所有受影响的相关金融资产进行重分类。

金融资产在初始确认时以公允价值计量，但是因销售商品或提供服务等产生的应收账款或应收票据未包含重大融资成分或不考虑不超过一年的融资成分的，按照交易价格进行初始计量。

对于以公允价值计量且其变动计入当期损益的金融资产，相关交易费用直接计入当期损益，其他类别的金融资产相关交易费用计入其初始确认金额。

三、重要会计政策及会计估计（续）

10. 金融工具（续）

（2）金融资产分类和计量（续）

金融资产的后续计量取决于其分类：

以摊余成本计量的债务工具投资

金融资产同时符合下列条件的，分类为以摊余成本计量的金融资产：管理该金融资产的业务模式是以收取合同现金流量为目标；该金融资产的合同条款规定，在特定日期产生的现金流量仅为对本金和以未偿付本金金额为基础的利息的支付。此类金融资产采用实际利率法确认利息收入，其终止确认、修改或减值产生的利得或损失，均计入当期损益。

以公允价值计量且其变动计入其他综合收益的债务工具投资

金融资产同时符合下列条件的，分类为以公允价值计量且其变动计入其他综合收益的金融资产：本集团管理该金融资产的业务模式是既以收取合同现金流量为目标又以出售金融资产为目标；该金融资产的合同条款规定，在特定日期产生的现金流量仅为对本金和以未偿付本金金额为基础的利息的支付。此类金融资产采用实际利率法确认利息收入。除利息收入、减值损失及汇兑差额确认为当期损益外，其余公允价值变动计入其他综合收益。当金融资产终止确认时，之前计入其他综合收益的累计利得或损失从其他综合收益转出，计入当期损益。

以公允价值计量且其变动计入当期损益的金融资产

上述以摊余成本计量的金融资产和以公允价值计量且其变动计入其他综合收益的金融资产之外的金融资产，分类为以公允价值计量且其变动计入当期损益的金融资产。对于此类金融资产，采用公允价值进行后续计量，所有公允价值变动计入当期损益。

（3）金融负债分类和计量

除了签发的财务担保合同及由于金融资产转移不符合终止确认条件或继续涉入被转移金融资产所形成的金融负债以外，本集团的金融负债于初始确认时分类为：以公允价值计量且其变动计入当期损益的金融负债、以摊余成本计量的金融负债。对于以公允价值计量且其变动计入当期损益的金融负债，相关交易费用直接计入当期损益，以摊余成本计量的金融负债的相关交易费用计入其初始确认金额。

三、重要会计政策及会计估计（续）

10. 金融工具（续）

（3）金融负债分类和计量（续）

金融负债的后续计量取决于其分类：

以公允价值计量且其变动计入当期损益的金融负债

以公允价值计量且其变动计入当期损益的金融负债，包括交易性金融负债（含属于金融负债的衍生工具）和初始确认时指定为以公允价值计量且其变动计入当期损益的金融负债。交易性金融负债（含属于金融负债的衍生工具），按照公允价值进行后续计量，所有公允价值变动均计入当期损益。对于指定为以公允价值计量且其变动计入当期损益的金融负债，按照公允价值进行后续计量，除由本集团自身信用风险变动引起的公允价值变动计入其他综合收益之外，其他公允价值变动计入当期损益；如果由本集团自身信用风险变动引起的公允价值变动计入其他综合收益会造成或扩大损益中的会计错配，本集团将所有公允价值变动（包括自身信用风险变动的影响金额）计入当期损益。

以摊余成本计量的金融负债

对于此类金融负债，采用实际利率法，按照摊余成本进行后续计量。

（4）金融工具减值

预期信用损失的确定方法及会计处理方法

本集团以预期信用损失为基础，对以摊余成本计量的金融资产、以公允价值计量且其变动计入其他综合收益的债务工具投资、租赁应收款及财务担保合同进行减值处理并确认损失准备。

对于不含重大融资成分的应收款项及租赁应收款，本集团运用简化计量方法，按照相当于整个存续期内的预期信用损失金额计量损失准备。

除上述采用简化计量方法以外的金融资产及财务担保合同，本集团在每个资产负债表日评估其信用风险自初始确认后是否已经显著增加，如果信用风险自初始确认后未显著增加，处于第一阶段，本集团按照相当于未来12个月内预期信用损失的金额计量损失准备，并按照账面余额和实际利率计算利息收入；如果信用风险自初始确认后已显著增加但尚未发生信用减值的，处于第二阶段，本集团按照相当于整个存续期内预期信用损失的金额计量损失准备，并按照账面余额和实际利率计算利息收入；如果初始确认后发生信用减值的，处于第三阶段，本集团按照相当于整个存续期内预期信用损失的金额计量损失准备，并按照摊余成本和实际利率计算利息收入。

三、重要会计政策及会计估计（续）

10. 金融工具（续）

（4）金融工具减值（续）

预期信用损失的确定方法及会计处理方法（续）

关于本集团对信用风险显著增加判断标准、已发生信用减值资产的定义等披露参见附注十、1。

本集团计量金融工具预期信用损失的方法反映的因素包括：通过评价一系列可能的结果而确定的无偏概率加权平均金额、货币时间价值，以及在资产负债表日无须付出不必要的额外成本或努力即可获得的有关过去事项、当前状况以及未来经济状况预测的合理且有依据的信息。

按照信用风险特征组合计提减值准备的组合类别及确定依据

本集团考虑了不同客户的信用风险特征，以共同风险特征为依据，以账龄组合为基础评估应收账款和其他应收款金融工具的预期信用损失，本集团划分的组合：应收外部客户。

基于账龄确认信用风险特征组合的账龄计算方法

本集团根据开票日期确定账龄。

按照单项计提坏账减值准备的单项计提判断标准

若某一对手方信用风险特征与组合中其他对手方显著不同，对应收该对手方款项按照单项计提损失准备。

减值准备的核销

当本集团不再合理预期能够全部或部分收回金融资产合同现金流量时，本集团直接减记该金融资产的账面余额。

（5）金融工具抵销

同时满足下列条件的，金融资产和金融负债以相互抵销后的净额在资产负债表内列示：具有抵销已确认金额的法定权利，且该种法定权利是当前可执行的；计划以净额结算，或同时变现该金融资产和清偿该金融负债。

三、 重要会计政策及会计估计（续）

10. 金融工具（续）

（6） 财务担保合同

财务担保合同，是指特定债务人到期不能按照债务工具条款偿付债务时，发行方向蒙受损失的合同持有人赔付特定金额的合同。财务担保合同在初始确认时按照公允价值计量，除指定为以公允价值计量且其变动计入当期损益的金融负债的财务担保合同外，其余财务担保合同在初始确认后按照资产负债表日确定的预期信用损失准备金额和初始确认金额扣除按照收入确认原则确定的累计摊销额后的余额两者孰高者进行后续计量。

（7） 金融资产转移

本集团已将金融资产所有权上几乎所有的风险和报酬转移给转入方的，终止确认该金融资产；保留了金融资产所有权上几乎所有的风险和报酬的，不终止确认该金融资产。

本集团既没有转移也没有保留金融资产所有权上几乎所有的风险和报酬的，分别下列情况处理：放弃了对该金融资产控制的，终止确认该金融资产并确认产生的资产和负债；未放弃对该金融资产控制的，按照其继续涉入所转移金融资产的程度确认有关金融资产，并相应确认有关负债。

通过对所转移金融资产提供财务担保方式继续涉入的，按照金融资产的账面价值和财务担保金额两者之中的较低者，确认继续涉入形成的资产。财务担保金额，是指所收到的对价中，将被要求偿还的最高金额。

三、重要会计政策及会计估计（续）

11. 存货

存货包括原材料、在产品、库存商品、周转材料、发出商品、委托加工物资。

存货按照成本进行初始计量。存货成本包括采购成本、加工成本和其他成本。发出存货，采用加权平均法确定其实际成本。周转材料包括低值易耗品和包装物等，低值易耗品和包装物采用一次转销法进行摊销。

存货的盘存制度采用永续盘存制。

于资产负债表日，存货按照成本与可变现净值孰低计量，对成本高于可变现净值的，计提存货跌价准备，计入当期损益。可变现净值，是指在日常活动中，存货的估计售价减去至完工时估计将要发生的成本、估计的销售费用以及相关税费后的金额。计提存货跌价准备时，按单个存货项目计提。与在同一地区生产和销售的产品系列相关、具有相同或类似最终用途或目的，且难以与其他项目分开计量的存货，合并计提存货跌价准备。

12. 长期股权投资

长期股权投资包括对子公司和合营企业的权益性投资。

长期股权投资在取得时以初始投资成本进行初始计量。通过同一控制下企业合并取得的长期股权投资，以合并日取得被合并方所有者权益在最终控制方合并财务报表中的账面价值的份额作为初始投资成本；初始投资成本与合并对价账面价值之间差额，调整资本公积（不足冲减的，冲减留存收益）。通过非同一控制下企业合并取得的长期股权投资，以合并成本作为初始投资成本（通过多次交易分步实现非同一控制下企业合并的，以购买日之前所持被购买方的股权投资的账面价值与购买日新增投资成本之和作为初始投资成本）。除企业合并形成的长期股权投资以外方式取得的长期股权投资，按照下列方法确定初始投资成本：支付现金取得的，以实际支付的购买价款及与取得长期股权投资直接相关的费用、税金及其他必要支出作为初始投资成本；发行权益性证券取得的，以发行权益性证券的公允价值作为初始投资成本。

三、 重要会计政策及会计估计（续）

12. 长期股权投资（续）

本公司能够对被投资单位实施控制的长期股权投资，在本公司个别财务报表中采用成本法核算。控制，是指拥有对被投资方的权力，通过参与被投资方的相关活动而享有可变回报，并且有能力运用对被投资方的权力影响回报金额。

采用成本法时，长期股权投资按初始投资成本计价。追加或收回投资的，调整长期股权投资的成本。被投资单位宣告分派的现金股利或利润，确认为当期投资收益。

本集团对被投资单位具有共同控制的，长期股权投资采用权益法核算。共同控制，是指按照相关约定对某项安排所共有的控制，并且该安排的相关活动必须经过分享控制权的参与方一致同意后才能决策。

采用权益法时，长期股权投资的初始投资成本大于投资时应享有被投资单位可辨认净资产公允价值份额的，归入长期股权投资的初始投资成本；长期股权投资的初始投资成本小于投资时应享有被投资单位可辨认净资产公允价值份额的，其差额计入当期损益，同时调整长期股权投资的成本。

采用权益法时，取得长期股权投资后，按照应享有或应分担的被投资单位实现的净损益和其他综合收益的份额，分别确认投资损益和其他综合收益并调整长期股权投资的账面价值。在确认应享有被投资单位净损益的份额时，以取得投资时被投资单位可辨认资产等的公允价值为基础，按照本集团的会计政策及会计期间，并抵销与合营企业之间发生的内部交易损益按照应享有的比例计算归属于投资方的部分（但内部交易损失属于资产减值损失的，应全额确认），对被投资单位的净利润进行调整后确认，但投出或出售的资产构成业务的除外。按照被投资单位宣告分派的利润或现金股利计算应享有的部分，相应减少长期股权投资的账面价值。本集团确认被投资单位发生的净亏损，以长期股权投资的账面价值以及其他实质上构成对被投资单位净投资的长期权益减记至零为限，本集团负有承担额外损失义务的除外。对于被投资单位除净损益、其他综合收益和利润分配以外股东权益的其他变动，调整长期股权投资的账面价值并计入股东权益。

13. 投资性房地产

投资性房地产，是指为赚取租金或资本增值，或两者兼有而持有的房地产。

投资性房地产按照成本进行初始计量。与投资性房地产有关的后续支出，如果与该资产有关的经济利益很可能流入且其成本能够可靠地计量，则计入投资性房地产成本。否则，于发生时计入当期损益。

本集团采用成本模式对投资性房地产进行后续计量。

三、重要会计政策及会计估计（续）

13. 投资性房地产（续）

投资性房地产的折旧采用年限平均法计提，投资性房地产的使用寿命、预计净残值率及年折旧率如下：

	使用寿命	预计净残值率	年折旧率
房屋及建筑物	30年	5.00%	3.17%

14. 固定资产

固定资产仅在与其有关的经济利益很可能流入本集团，且其成本能够可靠地计量时才予以确认。与固定资产有关的后续支出，符合该确认条件的，计入固定资产成本，并终止确认被替换部分的账面价值；否则，在发生时按照受益对象计入当期损益或相关资产成本。

固定资产按照成本进行初始计量。购置固定资产的成本包括购买价款、相关税费、使固定资产达到预定可使用状态前所发生的可直接归属于该项资产的其他支出。

固定资产的折旧采用年限平均法计提，各类固定资产的使用寿命、预计净残值率及年折旧率如下：

	使用寿命	预计净残值率	年折旧率
房屋及建筑物	10-30年	5.00%	3.17%-9.50%
机器设备	5-10年	5.00%	9.50%-19.00%
运输工具	4-10年	5.00%	9.50%-23.75%
其他设备	1.5-10年	5.00%	9.50%-63.33%

固定资产的各组成部分具有不同使用寿命或以不同方式为企业提供经济利益的，适用不同折旧率。

本集团至少于每年年度终了，对固定资产的使用寿命、预计净残值和折旧方法进行复核，必要时进行调整。

三、重要会计政策及会计估计（续）

15. 在建工程

在建工程成本按实际工程支出确定，包括在建期间发生的各项必要工程支出、工程达到预定可使用状态前的应予资本化的借款费用以及其他相关费用等。

在建工程在达到预定可使用状态时转入固定资产标准如下：

结转固定资产的标准

房屋及建筑物	完成房屋实体建造及消防工程验收，完成厂房净化装修验收
机器设备	设备及其他配套设施安装完毕，试生产验收合格
其他设备	相关设备及其他配套设施已安装完毕

16. 借款费用

可直接归属于符合资本化条件的资产的购建或者生产的借款费用，予以资本化，其他借款费用计入当期损益。

当资本支出和借款费用已经发生，且为使资产达到预定可使用或可销售状态所必要的购建或生产活动已经开始时，借款费用开始资本化。

购建或者生产符合资本化条件的资产达到预定可使用或者可销售状态时，借款费用停止资本化。之后发生的借款费用计入当期损益。

在资本化期间内，每一会计期间的利息资本化金额，按照下列方法确定：专门借款以当期实际发生的利息费用，减去暂时性的存款利息收入或投资收益后的金额确定；占用的一般借款，根据累计资产支出超过专门借款部分的资产支出加权平均数乘以所占用一般借款的加权平均利率计算确定。

符合资本化条件的资产在购建或者生产过程中，发生除达到预定可使用或者可销售状态必要的程序之外的非正常中断、且中断时间连续超过3个月的，暂停借款费用的资本化。在中断期间发生的借款费用确认为费用，计入当期损益，直至资产的购建或者生产活动重新开始。

三、重要会计政策及会计估计（续）

17. 无形资产

（1）无形资产使用寿命

无形资产在使用寿命内采用直线法摊销，其使用寿命如下：

	使用寿命	确定依据
土地使用权	50年	土地使用权期限
软件	1-10年	预计使用期限

（2）研发支出

本集团将内部研究开发项目的支出，区分为研究阶段支出和开发阶段支出。研究阶段的支出，于发生时计入当期损益。开发阶段的支出，只有在同时满足下列条件时，才能予以资本化，即：完成该无形资产以使其能够使用或出售在技术上具有可行性；具有完成该无形资产并使用或出售的意图；无形资产产生经济利益的方式，包括能够证明运用该无形资产生产的产品存在市场或无形资产自身存在市场，无形资产将在内部使用的，能够证明其有用性；有足够的技术、财务资源和其他资源支持，以完成该无形资产的开发，并有能力使用或出售该无形资产；归属于该无形资产开发阶段的支出能够可靠地计量。不满足上述条件的开发支出，于发生时计入当期损益。

18. 资产减值

对除存货、递延所得税、金融资产外的资产减值，按以下方法确定：于资产负债表日判断资产是否存在可能发生减值的迹象，存在减值迹象的，本集团将估计其可收回金额，进行减值测试；对尚未达到可使用状态的无形资产，无论是否存在减值迹象，至少于每年末进行减值测试。

可收回金额根据资产的公允价值减去处置费用后的净额与资产预计未来现金流量的现值两者之间较高者确定。本集团以单项资产为基础估计其可收回金额；难以对单项资产的可收回金额进行估计的，以该资产所属的资产组为基础确定资产组的可收回金额。资产组的认定，以资产组产生的主要现金流入是否独立于其他资产或者资产组的现金流入为依据。

当资产或者资产组的可收回金额低于其账面价值时，本集团将其账面价值减记至可收回金额，减记的金额计入当期损益，同时计提相应的资产减值准备。

上述资产减值损失一经确认，在以后会计期间不再转回。

三、重要会计政策及会计估计（续）

19. 长期待摊费用

长期待摊费用采用直线法摊销，摊销期如下：

	摊销期
职工福利	5-10年
其他	3-6年

20. 职工薪酬

职工薪酬，是指本集团为获得职工提供的服务或解除劳动关系而给予的除股份支付以外各种形式的报酬或补偿。职工薪酬包括短期薪酬和离职后福利等。

（1）短期薪酬

在职工提供服务的会计期间，将实际发生的短期薪酬确认为负债，并计入当期损益或相关资产成本。

（2）离职后福利（设定提存计划）

本集团的职工参加由当地政府管理的养老保险和失业保险，相应支出在发生时计入相关资产成本或当期损益。

21. 预计负债

与或有事项相关的义务是本集团承担的现时义务且该义务的履行很可能会导致经济利益流出本集团，同时有关金额能够可靠地计量的，本集团将其确认为预计负债。

预计负债按照履行相关现时义务所需支出的最佳估计数进行初始计量，并综合考虑与或有事项有关的风险、不确定性和货币时间价值等因素。于资产负债表日对预计负债的账面价值进行复核并进行适当调整以反映当前最佳估计数。

以预期信用损失进行后续计量的财务担保合同列示于其他流动负债。

三、 重要会计政策及会计估计（续）

22. 股份支付

股份支付，分为以权益结算的股份支付和以现金结算的股份支付。以权益结算的股份支付，是指本集团为获取服务以股份或其他权益工具作为对价进行结算的交易。

以权益结算的股份支付换取职工提供服务的，以授予职工权益工具的公允价值计量。授予后立即可行权的，在授予日按照公允价值计入相关成本或费用，相应增加资本公积；完成等待期内的服务或达到规定业绩条件才可行权的，在等待期内每个资产负债表日，以对可行权权益工具数量的最佳估计为基础，按照授予日的公允价值，将当期取得的服务计入相关成本或费用，相应增加资本公积。

如果修改了以权益结算的股份支付的条款，至少按照未修改条款的情况确认取得的服务。此外，增加所授予权益工具公允价值的修改，或在修改日对职工有利的变更，均确认取得服务的增加。

如果取消了以权益结算的股份支付，则于取消日作为加速行权处理，立即确认尚未确认的金额。职工或其他方能够选择满足非可行权条件但在等待期内未满足的，作为取消以权益结算的股份支付处理。但是，如果授予新的权益工具，并在新权益工具授予日认定所授予的新权益工具是用于替代被取消的权益工具的，则以与处理原权益工具条款和条件修改相同的方式，对所授予的替代权益工具进行处理。

23. 与客户之间的合同产生的收入

本集团在履行了合同中的履约义务，即在客户取得相关商品或服务控制权时确认收入。取得相关商品或服务的控制权，是指能够主导该商品的使用或该服务的提供并从中获得几乎全部的经济利益。

三、重要会计政策及会计估计（续）

23. 与客户之间的合同产生的收入（续）

销售商品及安装服务合同

本集团与客户之间的销售商品合同通常包含转让血液透析器、血液透析机、血液透析管路、腹膜透析液及透析配套产品等血液净化设备及耗材并提供安装服务多项承诺，具体承诺视与客户约定不同而存在差异，由于客户能够分别从上述商品或服务中单独受益或与其他易于获得的资源一起使用中受益，且上述商品或服务之间不存在重大整合、重大修改或定制或者高度关联，本集团将其作为可明确区分商品，分别构成单项履约义务。本集团通常在综合考虑了下列因素的基础上，确认收入：取得商品的现时收款权利、商品所有权上的主要风险和报酬的转移、商品的法定所有权的转移、商品实物资产的转移、客户接受该商品。对于境内销售，本集团根据合同将商品发货至客户指定地点，需要安装调试的，经安装调试验收后确认销售收入，无需安装调试的，经签收后确认收入。对于境外销售，需要安装调试的，经安装调试验收后确认销售收入，无需安装调试的，采用FOB及CIF贸易方式的销售在办理完海关出口报关程序后，本集团在货物在指定的装运港越过船舷后确认产品销售收入；采用DDP贸易方式的销售在指定的目的地办理完货物的进口清关手续，本集团将货物交付给客户后确认产品销售收入；采用EXW贸易方式的销售在客户指定承运人上门提货，本集团完成产品交付义务后确认产品销售收入。

附有额外购买选择权的销售

本集团部分与客户之间的合同存在实物返利的安排，附有额外购买选择权的销售。对基于客户一定采购数量的实物返利或仅适用于未来采购的价格折扣，企业按照附有额外购买选择权的销售进行会计处理，评估该返利构成一项重大权利，将其作为单项履约义务并分摊交易对价。在资产负债表日，结合实际交易情况，对客户的行使该选择权的可能性予以合理估计，按照分摊的交易对价冲减收入。在该实物返利实际执行时，按照分摊的交易对价确认对应的收入。

24. 合同资产与合同负债

本集团根据履行履约义务与客户付款之间的关系在资产负债表中列示合同资产或合同负债。本集团将同一合同下的合同资产和合同负债相互抵销后以净额列示。

（1）合同资产

在客户实际支付合同对价或在该对价到期应付之前，已向客户转让商品或服务而有权收取对价的权利（且该权利取决于时间流逝之外的其他因素），确认为合同资产；后续取得无条件收款权时，转为应收款项。

（2）合同负债

在向客户转让商品或服务之前，已收客户对价或取得无条件收取对价权利而应向客户转让商品或服务的义务，确认为合同负债。

三、重要会计政策及会计估计（续）

25. 政府补助

政府补助在能够满足其所附的条件并且能够收到时，予以确认。政府补助为货币性资产的，按照收到或应收的金额计量。政府补助为非货币性资产的，按照公允价值计量；公允价值不能可靠取得的，按照名义金额计量。

政府文件规定用于购建或以其他方式形成长期资产的，作为与资产相关的政府补助；政府文件不明确的，以取得该补助必须具备的基本条件为基础进行判断，以购建或以其他方式形成长期资产为基本条件的作为与资产相关的政府补助，除此之外的作为与收益相关的政府补助。

与收益相关的政府补助，用于补偿以后期间的相关成本费用或损失的，确认为递延收益，并在确认相关成本费用或损失的期间计入当期损益或冲减相关成本；用于补偿已发生的相关成本费用或损失的，直接计入当期损益或冲减相关成本。

与资产相关的政府补助，确认为递延收益，在相关资产使用寿命内按照合理、系统的方法分期计入损益（但按照名义金额计量的政府补助，直接计入当期损益），相关资产在使用寿命结束前被出售、转让、报废或发生毁损的，尚未分配的相关递延收益余额转入资产处置当期的损益。

26. 递延所得税

本集团根据资产与负债于资产负债表日的账面价值与计税基础之间的暂时性差异，以及未作为资产和负债确认但按照税法规定可以确定其计税基础的项目的账面价值与计税基础之间的差额产生的暂时性差异，采用资产负债表债务法计提递延所得税。

各种应纳税暂时性差异均据以确认递延所得税负债，除非：

- （1）应纳税暂时性差异是在具有以下特征的单项交易中产生的资产或负债的初始确认：该交易不是企业合并、交易发生时既不影响会计利润也不影响应纳税所得额或可抵扣亏损、且初始确认的资产和负债未导致产生等额应纳税暂时性差异和可抵扣暂时性差异；
- （2）对于与子公司及合营企业投资相关的应纳税暂时性差异，该暂时性差异转回的时间能够控制并且该暂时性差异在可预见的未来很可能不会转回。

三、重要会计政策及会计估计（续）

26. 递延所得税（续）

对于可抵扣暂时性差异、能够结转以后年度的可抵扣亏损和税款抵减，本集团以很可能取得用来抵扣可抵扣暂时性差异、可抵扣亏损和税款抵减的未来应纳税所得额为限，确认由此产生的递延所得税资产，除非：

- （1）可抵扣暂时性差异是在以下单项交易中产生的：该交易不是企业合并、交易发生时既不影响会计利润也不影响应纳税所得额或可抵扣亏损、且初始确认的资产和负债未导致产生等额应纳税暂时性差异和可抵扣暂时性差异；
- （2）对于与子公司及合营企业投资相关的可抵扣暂时性差异，暂时性差异在可预见的未来很可能转回并且未来很可能获得用来抵扣该暂时性差异的应纳税所得额。

本集团于资产负债表日，对于递延所得税资产和递延所得税负债，依据税法规定，按照预期收回该资产或清偿该负债期间的适用税率计量，并反映资产负债表日预期收回资产或清偿负债方式的所得税影响。

于资产负债表日，本集团对递延所得税资产的账面价值进行复核，如果未来期间很可能无法获得足够的应纳税所得额用以抵扣递延所得税资产的利益，减记递延所得税资产的账面价值。于资产负债表日，本集团重新评估未确认的递延所得税资产，在很可能获得足够的应纳税所得额可供所有或部分递延所得税资产转回的限度内，确认递延所得税资产。

同时满足下列条件时，递延所得税资产和递延所得税负债以抵销后的净额列示：拥有以净额结算当期所得税资产及当期所得税负债的法定权利；递延所得税资产和递延所得税负债是与同一税收征管部门对同一应纳税主体征收的所得税相关或者对不同的纳税主体相关，但在未来每一具有重要性的递延所得税资产和递延所得税负债转回的期间内，涉及的纳税主体意图以净额结算当期所得税资产及当期所得税负债或是同时取得资产、清偿债务。

27. 租赁

在合同开始日，本集团评估合同是否为租赁或者包含租赁，如果合同中一方让渡了在一定期间内控制一项或多项已识别资产使用的权利以换取对价，则该合同为租赁或者包含租赁。

三、 重要会计政策及会计估计（续）

27. 租赁（续）

（1） 作为承租人

除了短期租赁和低价值资产租赁，本集团对租赁确认使用权资产和租赁负债。

合同中同时包含租赁和非租赁部分的，本集团按照各部分单独价格的相对比例分摊合同对价。

在租赁期开始日，本集团将其可在租赁期内使用租赁资产的权利确认为使用权资产，按照成本进行初始计量。使用权资产成本包括：租赁负债的初始计量金额；在租赁期开始日或之前支付的租赁付款额（扣除已享受的租赁激励相关金额）；承租人发生的初始直接费用；承租人为拆卸及移除租赁资产、复原租赁资产所在场地或将租赁资产恢复至租赁条款约定状态预计将发生的成本。本集团因租赁付款额变动重新计量租赁负债的，相应调整使用权资产的账面价值。本集团后续采用年限平均法对使用权资产计提折旧。能够合理确定租赁期届满时取得租赁资产所有权的，本集团在租赁资产剩余使用寿命内计提折旧。无法合理确定租赁期届满时能够取得租赁资产所有权的，本集团在租赁期与租赁资产剩余使用寿命两者孰短的期间内计提折旧。

在租赁期开始日，本集团将尚未支付的租赁付款额的现值确认为租赁负债，短期租赁和低价值资产租赁除外。租赁付款额包括固定付款额及实质固定付款额扣除租赁激励后的金额、取决于指数或比率的可变租赁付款额、根据担保余值预计应支付的款项，还包括购买选择权的行权价格或行使终止租赁选择权需支付的款项，前提是本集团合理确定将行使该选择权或租赁期反映出本集团将行使终止租赁选择权。未纳入租赁负债计量的可变租赁付款额于实际发生时计入当期损益，但另有规定计入相关资产成本的除外。当实质固定付款额发生变动、担保余值预计的应付金额发生变化、用于确定租赁付款额的指数或比率发生变动、购买选择权、续租选择权或终止选择权的评估结果或实际行权情况发生变化时，本集团按照变动后的租赁付款额的现值重新计量租赁负债。

本集团将在租赁期开始日，租赁期不超过12个月，且不包含购买选择权的租赁认定为短期租赁；将单项租赁资产为全新资产时价值较低的租赁认定为低价值资产租赁。本集团对短期租赁和低价值资产租赁选择不确认使用权资产和租赁负债。在租赁期内各个期间按照直线法计入相关的资产成本或当期损益。

三、 重要会计政策及会计估计（续）

27. 租赁（续）

（2） 作为出租人

租赁开始日实质上转移了与租赁资产所有权有关的几乎全部风险和报酬的租赁为融资租赁，除此之外的均为经营租赁。合同中同时包含租赁和非租赁部分的，本集团按照各部分单独价格的相对比例分摊合同对价。

经营租赁的租金收入在租赁期内各个期间按直线法确认为当期损益，未计入租赁收款额的可变租赁付款额在实际发生时计入当期损益。初始直接费用资本化，在租赁期内按照与租金收入确认相同的基础进行分摊，分期计入当期损益。

28. 公允价值计量

在财务报表中以公允价值计量或披露的资产和负债，根据对公允价值计量整体而言具有重要意义的最低层次输入值，确定所属的公允价值层次：第一层次输入值，在计量日能够取得的相同资产或负债在活跃市场上未经调整的报价；第二层次输入值，除第一层次输入值外相关资产或负债直接或间接可观察的输入值；第三层次输入值，相关资产或负债的不可观察输入值。

每个资产负债表日，本集团对在财务报表中确认的持续以公允价值计量的资产和负债进行重新评估，以确定是否在公允价值计量层次之间发生转换。

29. 重大会计判断和估计

编制财务报表要求管理层作出判断、估计和假设，这些判断、估计和假设会影响收入、费用、资产和负债的列报金额及其披露，以及资产负债表日或有负债的披露。这些假设和估计的不确定性所导致的结果可能造成对未来受影响的资产或负债的账面价值进行重大调整。

三、重要会计政策及会计估计（续）

29. 重大会计判断和估计（续）

（1）判断

在应用本集团的会计政策的过程中，管理层作出了以下对财务报表所确认的金额具有重大影响的判断：

经营租赁——作为出租人

本集团就投资性房地产签订了租赁合同。本集团认为，根据租赁合同的条款，本集团保留了这些房地产所有权上的几乎全部重大风险和报酬，因此作为经营租赁处理。

单项履约义务的确定

本集团销售血液透析机业务，通常在与客户签订的合同中包含有销售商品和安装服务两项商品或服务承诺，由于客户能够分别从该两项商品或服务中单独受益，且该两项商品或服务承诺可单独区分，该上述各项商品或服务承诺分别构成单项履约义务。

业务模式

金融资产于初始确认时的分类取决于本集团管理金融资产的业务模式，在判断业务模式时，本集团考虑包括企业评价和向关键管理人员报告金融资产业绩的方式、影响金融资产业绩的风险及其管理方式以及相关业务管理人员获得报酬的方式等。在评估是否以收取合同现金流量为目标时，本集团需要对金融资产到期日前的出售原因、时间、频率和价值等进行分析判断。

合同现金流量特征

金融资产于初始确认时的分类取决于金融资产的合同现金流量特征，需要判断合同现金流量是否仅为对本金和以未偿付本金为基础的利息的支付时，包含对货币时间价值的修正进行评估时需要判断与基准现金流量相比是否具有显著差异、对包含提前还款特征的金融资产需要判断提前还款特征的公允价值是否非常小等。

（2）估计的不确定性

以下为于资产负债表日有关未来的关键假设以及估计不确定性的其他关键来源，可能会导致未来会计期间资产和负债账面价值重大调整。

金融工具减值

本集团采用预期信用损失模型对金融工具的减值进行评估，应用预期信用损失模型需要做出重大判断和估计，需考虑所有合理且有依据的信息，包括前瞻性信息。在做出这些判断和估计时，本集团根据历史还款数据结合经济政策、宏观经济指标、行业风险等因素推断债务人信用风险的预期变动。不同的估计可能会影响减值准备的计提，已计提的减值准备可能并不等于未来实际的减值损失金额。

三、重要会计政策及会计估计（续）

29. 重大会计判断和估计（续）

（2）估计的不确定性（续）

除金融资产之外的非流动资产减值（除商誉外）

本集团于资产负债表日对除金融资产之外的非流动资产判断是否存在可能发生减值的迹象。当存在迹象表明其账面价值不可收回时，进行减值测试。当资产或资产组的账面价值高于可收回金额，即公允价值减去处置费用后的净额和预计未来现金流量的现值中的较高者，表明发生了减值。公允价值减去处置费用后的净额，参考公平交易中类似资产的销售协议价格或可观察到的市场价格，减去可直接归属于该资产处置的增量成本确定。预计未来现金流量现值时，管理层必须估计该项资产或资产组的预计未来现金流量，并选择恰当的折现率确定未来现金流量的现值。

存货的可变现净值

本集团基于评估存货的可售性确定其可变现净值。存货可变现净值按日常活动中估计售价减去完工时估计将要发生的成本、估计的销售费用以及相关税费后金额确定。该等估计系按照现时市场条件以及以往售出类似商品或服务的经验作出。

固定资产、投资性房地产和无形资产的预计可使用年限

本集团至少于每年年度终了，对固定资产、投资性房地产和无形资产的预计使用寿命进行复核。预计使用寿命是管理层基于对同类资产历史经验并结合预期技术更新而确定的。当以往的估计发生重大变化时，则相应调整未来期间的折旧费用和摊销费用。

递延所得税资产

在很可能有足够的应纳税所得额用以抵扣可抵扣亏损的限度内，应就所有尚未利用的可抵扣亏损确认递延所得税资产。这需要管理层运用大量的判断来估计未来取得应纳税所得额的时间和金额，结合纳税筹划策略，以决定应确认的递延所得税资产的金额。

承租人增量借款利率

对于无法确定租赁内含利率的租赁，本集团采用承租人增量借款利率作为折现率计算租赁付款额的现值。确定增量借款利率时，本集团根据所处经济环境，以可观察的利率作为确定增量借款利率的参考基础，在此基础上，根据自身情况、标的资产情况、租赁期和租赁负债金额等租赁业务具体情况对参考利率进行调整以得出适用的增量借款利率。

四、 税项

1. 主要税种及税率

	计税依据	税率
增值税	销售额和适用税率计算的销项税额，抵扣准予抵扣的进项税额后的差额	13.00%、9.00%、6.00%
房产税	（从价计征）房产原值一次减除30%后余值 （从租计征）租金收入	1.20% 12.00%
企业所得税	应纳税所得额	25.00%、22.00%、20.00%、 8.25%或16.50%、15.00%
城市维护建设税	实际缴纳的流转税税额	7.00%、5.00%
教育费附加	实际缴纳的流转税税额	3.00%
地方教育费附加	实际缴纳的流转税税额	2.00%

执行不同企业所得税税率纳税主体如下：

	所得税税率
山东威高血液净化制品股份有限公司	15%
威高血净（上海）医疗科技发展有限公司	20%
山东威高乐净生物技术有限公司	20%
WEGO HEALTHCARE (HK) LIMITED	首个盈利200万元港币的利得 税税率降低至8.25%，其后的 利润继续按16.5%征税
PT WEGO HEALTHCARE INDONESIA	22%

注：除上述公司外，本集团内其他公司的所得税适用税率为25%。

2. 税收优惠

本公司按《中华人民共和国企业所得税法》的有关规定享受高新技术企业的税收优惠政策。2025年度，本公司减按15%税率计提和缴纳企业所得税。

四、 税项（续）

2. 税收优惠（续）

本公司之子公司威高血净（上海）医疗科技发展有限公司、山东威高乐净生物技术有限公司按《财政部、税务总局关于进一步支持小微企业和个体工商户发展有关税费政策的公告》（财政部、税务总局公告2023年第12号）的有关规定享受企业所得税优惠政策，自2023年1月1日至2027年12月31日，小型微利企业减按25%计算应纳税所得额，按20%的税率缴纳企业所得税。

本公司按《财政部、国家税务总局关于执行环境保护专用设备企业所得税优惠目录节能节水专用设备企业所得税优惠目录和安全生产专用设备企业所得税优惠目录有关问题的通知》（财税〔2008〕48号）的有关规定享受企业所得税优惠政策，企业自2008年1月1日起购置并实际使用《环境保护专用设备企业所得税优惠目录》、《节能节水专用设备企业所得税优惠目录》和《安全生产专用设备企业所得税优惠目录》规定的环境保护、节能节水、安全生产等专用设备，其设备投资额的10%可以从企业当年的应纳税额中抵免；当年不足抵免的，可以在以后5个纳税年度结转抵免。

本公司之子公司威高血液净化制品（赣州）有限公司按《国家税务总局关于办理增值税期末留抵税额退税有关事项的公告》（国家税务总局公告2019年第20号）及《关于进一步加大增值税期末留抵退税政策实施力度的公告》（财政部、税务总局公告2022年第14号）的有关规定享受增值税期末留抵退税政策，并经国家税务总局赣州市章贡区税务局核准，于2025年度，收到增值税留抵税额退税29,792,927.20元。

本公司之子公司威高医疗（深圳）有限公司按财政部《关于深化增值税改革有关政策的公告》（财税〔2019〕39号）的有关规定享受增值税出口退税政策，出口销售的透析器及透析粉/液等耗材于2025年度适用增值税出口退税率13%。

本公司按山东省财政厅《关于高新技术企业城镇土地使用税有关问题的通知》（鲁财税〔2019〕5号）和《关于2021年下半年行政规范性文件延期的公告》（鲁财法〔2021〕6号）的有关规定享受城镇土地使用税优惠政策，按现行城镇土地使用税税额标准的50%计算缴纳城镇土地使用税。

本公司按财政部及国家税务总局《关于先进制造业企业增值税加计抵减政策的公告》（财政部税务总局公告2023年第43号）的有关规定享受增值税加计抵减政策，自2023年1月1日至2027年12月31日，允许先进制造业企业按照当期可抵扣进项税额加计5%抵减应纳增值税税额。

五、 合并财务报表主要项目注释

1. 货币资金

	2025年	2024年
库存现金	61,279.02	67,130.82
银行存款	1,141,104,793.98	795,959,361.05
其他货币资金（注）	<u>442,895,225.90</u>	<u>22,060,258.73</u>
合计	<u>1,584,061,298.90</u>	<u>818,086,750.60</u>
其中：存放在境外的款项总额	27,259,033.26	12,553,774.39

注：2025年12月31日，本集团其他货币资金中，300,000,000.00元为一年内到期定期存款；140,000,000.00元为已认购尚未起息的结构存款；2,537,848.99元为保函保证金；357,376.91元为受到监管的医保集采户资金。

2. 交易性金融资产

	2025年	2024年
银行理财产品	<u>1,220,986,109.59</u>	<u>330,133,382.45</u>

3. 应收票据

(1) 应收票据分类列示

	2025年	2024年
银行承兑汇票	<u>4,626,884.41</u>	<u>7,710,950.50</u>

(2) 已背书或贴现但在资产负债表日尚未到期的应收票据

	终止确认	未终止确认
银行承兑汇票	<u>-</u>	<u>3,339,183.76</u>

五、 合并财务报表主要项目注释（续）

4. 应收账款

（1）按账龄披露

	2025年	2024年
1年以内	793,182,148.06	814,008,922.14
1年至2年	100,690,319.15	130,384,396.28
2年至3年	48,236,446.38	33,767,137.48
3年以上	32,834,689.97	32,757,634.43
	<u>974,943,603.56</u>	<u>1,010,918,090.33</u>
减：应收账款坏账准备	<u>112,449,666.34</u>	<u>111,221,183.71</u>
合计	<u>862,493,937.22</u>	<u>899,696,906.62</u>

（2）按坏账计提方法分类披露

2025年

	账面余额		坏账准备		账面价值
	金额	比例 (%)	金额	计提比例 (%)	
按信用风险特征组合计提坏账准备	<u>974,943,603.56</u>	<u>100.00</u>	<u>112,449,666.34</u>	11.53	<u>862,493,937.22</u>

2024年

	账面余额		坏账准备		账面价值
	金额	比例 (%)	金额	计提比例 (%)	
按信用风险特征组合计提坏账准备	<u>1,010,918,090.33</u>	<u>100.00</u>	<u>111,221,183.71</u>	11.00	<u>899,696,906.62</u>

于2025年12月31日，组合计提坏账准备的应收账款情况如下：

	账面余额	减值准备	计提比例 (%)
1年以内	793,182,148.06	20,731,933.43	2.61
1年至2年	100,690,319.15	20,858,856.23	20.72
2年至3年	48,236,446.38	38,024,186.71	78.83
3年以上	<u>32,834,689.97</u>	<u>32,834,689.97</u>	100.00
合计	<u>974,943,603.56</u>	<u>112,449,666.34</u>	

五、 合并财务报表主要项目注释（续）

4. 应收账款（续）

（3） 坏账准备的情况

应收账款坏账准备的变动如下：

	年初余额	本年计提	本年收回或转回	本年核销	年末余额
2025年	111,221,183.71	10,077,467.56	(8,275,303.53)	(573,681.40)	112,449,666.34
2024年	93,390,563.10	21,950,437.34	(3,257,237.92)	(862,578.81)	111,221,183.71

2025年度，本集团无坏账准备收回或转回金额重要的款项（2024年度：无）。

（4） 实际核销的应收账款情况

2025年度，本集团实际核销金额为573,681.40元（2024年度：862,578.81元），无重要核销款项（2024年度：无）。

（5） 按欠款方归集的年末余额前五名的应收账款情况

	应收账款 年末余额	占应收账款年末 余额的比例（%）	应收账款坏账准 备年末余额
客户1	38,172,763.60	3.92	996,309.13
客户2	16,558,378.99	1.70	432,173.69
客户3	15,412,595.54	1.58	720,501.35
客户4	12,268,518.00	1.26	320,208.32
客户5	10,576,165.56	1.08	276,037.92
合计	92,988,421.69	9.54	2,745,230.41

5. 应收款项融资

（1） 应收款项融资分类列示

	2025年	2024年
银行承兑汇票	37,545,038.97	25,762,191.83
供应链票据	20,910,973.46	1,664,718.81
合计	58,456,012.43	27,426,910.64

（2） 已质押的应收款项融资

	2025年	2024年
供应链票据	-	1,037,000.00

五、 合并财务报表主要项目注释（续）

5. 应收款项融资（续）

（3） 已背书或贴现但在资产负债表日尚未到期的应收款项融资

	终止确认	未终止确认
银行承兑汇票	92,899,325.38	-
供应链票据	1,803,425.20	-
合计	94,702,750.58	-

6. 预付款项

（1） 预付款项按账龄列示

	2025年		2024年	
	账面余额	比例（%）	账面余额	比例（%）
1年以内	33,226,176.34	97.14	27,585,951.61	93.76
1年至2年	386,761.97	1.13	1,588,014.51	5.40
2年至3年	409,850.79	1.20	245,034.02	0.83
3年以上	180,000.00	0.53	4,335.65	0.01
合计	34,202,789.10	100.00	29,423,335.79	100.00

（2） 按预付对象归集的年末余额前五名的预付款情况

	2025年12月31日	
	年末余额	占预付款项年末余额合计数的比例（%）
供应商 1	7,305,240.00	21.36
供应商 2	2,146,587.48	6.28
供应商 3	1,774,641.60	5.19
供应商 4	1,429,061.67	4.18
供应商 5	1,386,585.39	4.05
合计	14,042,116.14	41.06

7. 其他应收款

	2025年	2024年
其他应收款	14,411,700.77	15,148,972.68

五、 合并财务报表主要项目注释（续）

7. 其他应收款（续）

（1）按账龄披露

	2025年	2024年
1年以内	10,580,144.99	10,149,300.75
1年至2年	997,423.39	4,424,192.58
2年至3年	2,593,198.45	1,512,279.54
3年以上	5,279,136.60	4,689,884.81
	<u>19,449,903.43</u>	<u>20,775,657.68</u>
减：其他应收款坏账准备	<u>5,038,202.66</u>	<u>5,626,685.00</u>
合计	<u>14,411,700.77</u>	<u>15,148,972.68</u>

（2）按款项性质分类情况

	2025年	2024年
押金保证金	8,998,502.78	9,183,982.60
备用金	1,914,184.40	5,600,625.07
往来款	5,269,927.91	2,277,149.18
其他	3,267,288.34	3,713,900.83
	<u>19,449,903.43</u>	<u>20,775,657.68</u>
减：其他应收款坏账准备	<u>5,038,202.66</u>	<u>5,626,685.00</u>
合计	<u>14,411,700.77</u>	<u>15,148,972.68</u>

（3）坏账准备计提情况

2025年

	账面余额		坏账准备		账面价值
	金额	比例 (%)	金额	计提比例 (%)	
按信用风险特征组合计提 坏账准备	<u>19,449,903.43</u>	<u>100.00</u>	<u>5,038,202.66</u>	25.90	<u>14,411,700.77</u>

2024年

	账面余额		坏账准备		账面价值
	金额	比例 (%)	金额	计提比例 (%)	
按信用风险特征组合计提 坏账准备	<u>20,775,657.68</u>	<u>100.00</u>	<u>5,626,685.00</u>	27.08	<u>15,148,972.68</u>

五、 合并财务报表主要项目注释（续）

7. 其他应收款（续）

（3） 坏账准备计提情况（续）

于2025年12月31日，组合计提坏账准备的其他应收款情况如下：

	账面余额	减值准备	计提比例（%）
信用风险组合	<u>19,449,903.43</u>	<u>5,038,202.66</u>	25.90

其他应收款按照未来12个月预期信用损失计提的坏账准备的变动如下：

	第一阶段 未来12个月预期 信用损失	第二阶段 整个存续期 预期信用损失 (未发生信用减值)	第三阶段 整个存续期 预期信用损失 (已发生信用减值)	合计
年初余额	5,626,685.00	-	-	5,626,685.00
本年计提	43,678.13	-	-	43,678.13
本年转回	<u>(632,160.47)</u>	-	-	<u>(632,160.47)</u>
年末余额	<u>5,038,202.66</u>	-	-	<u>5,038,202.66</u>

其他应收款坏账准备的变动如下：

	年初余额	本年计提	本年转回	年末余额
2025年	5,626,685.00	43,678.13	(632,160.47)	5,038,202.66
2024年	3,817,402.28	1,831,461.16	(22,178.44)	5,626,685.00

2025年度，本集团无坏账准备收回或转回金额重要的款项（2024年度：无）。

（4） 实际核销的其他应收情况

2025年度无实际核销金额（2024年度：无）。

五、合并财务报表主要项目注释（续）

7. 其他应收款（续）

（5）按欠款方归集的年末余额其他应收款金额前五名

	年末余额	占其他应收款 余额合计数 的比例（%）	性质	账龄	坏账准备年末 余额
北京分贝通科技有限公司	4,228,803.38	21.74	往来款	1年以内	274,905.81
赣州市章贡区人力资源和社 会保障局	2,094,368.00	10.77	押金	2到3年, 3年以上	827,799.27
中山大学附属第一医院广西 医院	838,250.00	4.31	押金	1年以内	54,492.91
广西壮族自治区人民医院	818,610.00	4.21	保证金	1到3年, 3年以上	535,298.07
前锦网络信息技术(上海)有限 公司	<u>338,000.00</u>	<u>1.74</u>	保证金	3年以上	<u>338,000.00</u>
合计	<u>8,318,031.38</u>	<u>42.77</u>			<u>2,030,496.06</u>

8. 存货

（1）存货分类

	2025年			2024年		
	账面余额	跌价准备	账面价值	账面余额	跌价准备	账面价值
原材料	62,216,975.85	-	62,216,975.85	54,053,730.87	-	54,053,730.87
在产品	55,531,589.07	-	55,531,589.07	56,928,290.81	-	56,928,290.81
库存商品	440,057,623.97	(10,029,793.55)	430,027,830.42	433,262,001.71	(9,859,357.08)	423,402,644.63
周转材料	9,974,728.55	-	9,974,728.55	9,428,119.95	-	9,428,119.95
发出商品	257,912,894.28	(24,720.87)	257,888,173.41	207,970,688.79	(157,089.24)	207,813,599.55
委托加工 物资	<u>7,609,975.09</u>	<u>-</u>	<u>7,609,975.09</u>	<u>5,444,096.24</u>	<u>-</u>	<u>5,444,096.24</u>
合计	<u>833,303,786.81</u>	<u>(10,054,514.42)</u>	<u>823,249,272.39</u>	<u>767,086,928.37</u>	<u>(10,016,446.32)</u>	<u>757,070,482.05</u>

（2）存货跌价准备

	年初余额	本年计提	本年减少		年末余额
			转回或转销	其他	
库存商品	9,859,357.08	5,945,725.40	(5,775,288.93)	-	10,029,793.55
发出商品	<u>157,089.24</u>	<u>-</u>	<u>(132,368.37)</u>	<u>-</u>	<u>24,720.87</u>
合计	<u>10,016,446.32</u>	<u>5,945,725.40</u>	<u>(5,907,657.30)</u>	<u>-</u>	<u>10,054,514.42</u>

可变现净值系存货的估计售价减去至完工时估计将要发生的成本、估计的销售费用以及相关税费后的金额。

五、 合并财务报表主要项目注释（续）

9. 一年内到期的非流动资产

	2025年	2024年
一年内到期的长期应收款	-	166,672.56

10. 其他流动资产

	2025年	2024年
待认证进项税额	56,272,952.82	60,242,560.68
待抵扣进项税额	12,258,733.44	12,868,950.57
预缴企业所得税	2,721,272.79	1,886,436.41
增值税留抵税额	-	1,948,222.93
上市费用	-	14,689,783.73
其他	23,431.01	78,305.46
合计	71,276,390.06	91,714,259.78

11. 长期应收款

（1） 长期应收款情况

	2025年			2024年			折现率区间
	账面余额	坏账准备	账面价值	账面余额	坏账准备	账面价值	
分期收款销售商品	-	-	-	152,050.96	-	152,050.96	5.69%-8.64%
合计	-	-	-	152,050.96	-	152,050.96	

（2） 坏账准备的情况

于2025年12月31日，本集团认为无需对长期应收款计提信用减值准备。

12. 长期股权投资

长期股权投资的情况

	年初 账面价值	本年变动		年末 账面价值
		追加投资	权益法下投资损益	
合营企业				
威高泰尔茂（威海）医疗制 品有限公司	-	20,000,000.00	(11,714,823.19)	8,285,176.81
威高日机装（威海）透析机 器有限公司	142,860,734.28	-	26,846,294.14	169,707,028.42
合计	142,860,734.28	20,000,000.00	15,131,470.95	177,992,205.23

五、 合并财务报表主要项目注释（续）

13. 投资性房地产

（1）采用成本模式的投资性房地产

	房屋及建筑物
原价	
年初及年末余额	<u>122,495,943.08</u>
累计折旧	
年初余额	30,426,383.47
计提	<u>3,858,605.62</u>
年末余额	<u>34,284,989.09</u>
账面价值	
年末	<u>88,210,953.99</u>
年初	<u>92,069,559.61</u>

（2）未办妥产权证书的投资性房地产

于2025年12月31日，本集团无未办妥产权证书的投资性房地产。

山东威高血液净化制品股份有限公司
 财务报表附注（续）
 2025年度

人民币元

五、 合并财务报表主要项目注释（续）

14. 固定资产

（1） 固定资产情况

	房屋及建筑物	机器设备	运输工具	其他设备	合计
原价					
年初余额	2,175,081,506.79	1,710,880,282.34	16,294,177.04	155,807,574.59	4,058,063,540.76
购置	554,655.00	16,674,391.22	1,214,758.94	10,069,907.35	28,513,712.51
在建工程转入	166,771,874.99	394,298,284.41	118,920.35	12,028,112.21	573,217,191.96
处置及报废	-	(21,221,521.42)	(39,881.27)	(1,607,359.48)	(22,868,762.17)
转入在建工程	-	(65,515,626.16)	-	-	(65,515,626.16)
年末余额	<u>2,342,408,036.78</u>	<u>2,035,115,810.39</u>	<u>17,587,975.06</u>	<u>176,298,234.67</u>	<u>4,571,410,056.90</u>
累计折旧					
年初余额	341,794,218.57	987,847,834.57	11,219,853.05	108,638,211.83	1,449,500,118.02
计提	69,969,749.24	142,687,530.21	1,645,193.57	16,630,302.12	230,932,775.14
处置及报废	-	(17,727,869.19)	(21,444.80)	(1,413,811.80)	(19,163,125.79)
转入在建工程	-	(62,974,440.46)	-	-	(62,974,440.46)
年末余额	<u>411,763,967.81</u>	<u>1,049,833,055.13</u>	<u>12,843,601.82</u>	<u>123,854,702.15</u>	<u>1,598,295,326.91</u>
账面价值					
年末	<u>1,930,644,068.97</u>	<u>985,282,755.26</u>	<u>4,744,373.24</u>	<u>52,443,532.52</u>	<u>2,973,114,729.99</u>
年初	<u>1,833,287,288.22</u>	<u>723,032,447.77</u>	<u>5,074,323.99</u>	<u>47,169,362.76</u>	<u>2,608,563,422.74</u>

五、 合并财务报表主要项目注释（续）

14. 固定资产（续）

（2） 经营性租出固定资产

	房屋及建筑物	机器设备	合计
原价			
年初余额	336,451,929.76	12,599,098.29	349,051,028.05
其他增加	<u>841,366.23</u>	<u>-</u>	<u>841,366.23</u>
年末余额	<u><u>337,293,295.99</u></u>	<u><u>12,599,098.29</u></u>	<u><u>349,892,394.28</u></u>
累计折旧			
年初余额	61,086,664.49	5,426,009.51	66,512,674.00
计提	<u>11,170,573.09</u>	<u>1,815,807.49</u>	<u>12,986,380.58</u>
年末余额	<u><u>72,257,237.58</u></u>	<u><u>7,241,817.00</u></u>	<u><u>79,499,054.58</u></u>
账面价值			
年末	<u><u>265,036,058.41</u></u>	<u><u>5,357,281.29</u></u>	<u><u>270,393,339.70</u></u>
年初	<u><u>275,365,265.27</u></u>	<u><u>7,173,088.78</u></u>	<u><u>282,538,354.05</u></u>

（3） 未办妥产权证书的固定资产

于2025年12月31日，本集团无未办妥产权证书的固定资产。

五、 合并财务报表主要项目注释（续）

15. 在建工程

（1） 在建工程情况

	2025年			2024年		
	账面余额	减值准备	账面价值	账面余额	减值准备	账面价值
血净威海厂区	161,878,355.52	-	161,878,355.52	380,568,434.34	-	380,568,434.34
血净赣州厂区	99,577,248.21	-	99,577,248.21	262,688,337.16	-	262,688,337.16
血净成都厂区	61,002,598.44	-	61,002,598.44	124,859,316.19	-	124,859,316.19
合计	<u>322,458,202.17</u>	<u>-</u>	<u>322,458,202.17</u>	<u>768,116,087.69</u>	<u>-</u>	<u>768,116,087.69</u>

五、 合并财务报表主要项目注释（续）

15. 在建工程（续）

（2） 重要的在建工程变动情况

	预算	年初余额	本年增加	本年转入固定资产	年末余额	资金来源	工程投入占预算比例（%）
威海管路三期	64,663,828.78	38,477,409.27	8,371,787.73	(68,682.60)	46,780,514.40	自有资金、募集资金	72.45
威海透析器六期	320,645,189.26	297,209,810.96	21,015,698.30	(239,466,115.96)	78,759,393.30	自有资金、募集资金	99.25
成都中空纤维膜纺丝 生产线	117,534,081.29	65,973,313.78	3,364,812.89	(69,338,126.67)	-	自有资金	100.00
成都全自动透析器组 装生产线	59,561,931.58	56,613,687.92	1,999,899.20	-	58,613,587.12	自有资金	98.41
赣州生产基地	380,240,894.70	<u>262,688,337.16</u>	<u>63,481,213.02</u>	<u>(226,592,301.97)</u>	<u>99,577,248.21</u>	自有资金、募集资金	85.78
合计		<u>720,962,559.09</u>	<u>98,233,411.14</u>	<u>(535,465,227.20)</u>	<u>283,730,743.03</u>		

五、 合并财务报表主要项目注释（续）

16. 使用权资产

使用权资产情况

	房屋及建筑物
成本	
年初余额	56,328,460.09
增加	<u>2,130,127.20</u>
年末余额	<u><u>58,458,587.29</u></u>
累计折旧	
年初余额	48,588,015.64
计提	<u>7,482,433.86</u>
年末余额	<u><u>56,070,449.50</u></u>
账面价值	
年末	<u><u>2,388,137.79</u></u>
年初	<u><u>7,740,444.45</u></u>

五、 合并财务报表主要项目注释（续）

17. 无形资产

（1） 无形资产情况

	土地使用权	软件	合计
原价			
年初余额	355,230,895.54	14,110,713.63	369,341,609.17
购置	-	985,340.21	985,340.21
在建工程转入	-	1,726,362.82	1,726,362.82
年末余额	<u>355,230,895.54</u>	<u>16,822,416.66</u>	<u>372,053,312.20</u>
累计摊销			
年初余额	63,254,876.73	10,425,828.19	73,680,704.92
计提	7,563,044.45	736,386.60	8,299,431.05
年末余额	<u>70,817,921.18</u>	<u>11,162,214.79</u>	<u>81,980,135.97</u>
账面价值			
年末	<u>284,412,974.36</u>	<u>5,660,201.87</u>	<u>290,073,176.23</u>
年初	<u>291,976,018.81</u>	<u>3,684,885.44</u>	<u>295,660,904.25</u>

于 2025 年 12 月 31 日，本集团无内部研发形成的无形资产。

（2） 未办妥产权证书的无形资产

于2025年12月31日，本集团无未办妥产权证书的无形资产。

18. 长期待摊费用

	年初余额	本年增加	本年摊销	其他减少	年末余额
职工福利	7,492,917.61	-	2,743,989.53	-	4,748,928.08
其他	<u>268,370.02</u>	<u>4,066,132.07</u>	<u>614,719.61</u>	-	<u>3,719,782.48</u>
合计	<u>7,761,287.63</u>	<u>4,066,132.07</u>	<u>3,358,709.14</u>	-	<u>8,468,710.56</u>

五、 合并财务报表主要项目注释（续）

19. 递延所得税资产/负债

(1) 未经抵销的递延所得税资产

	2025年		2024年	
	可抵扣暂时性差异	递延所得税资产	可抵扣暂时性差异	递延所得税资产
财务担保合同	122,197,636.62	18,329,645.49	124,814,090.72	18,722,113.61
资产减值准备	114,827,101.01	24,791,642.78	123,424,899.42	25,302,377.38
内部交易未实现利润	76,335,696.32	19,083,924.08	72,258,912.16	18,064,728.04
股权激励	18,379,263.21	3,699,956.64	-	-
递延收益	7,187,342.00	1,078,101.30	13,640,913.58	2,046,137.04
租赁负债	2,926,481.21	705,476.57	7,995,686.02	1,986,729.70
软件系统摊销	1,361,923.58	204,288.54	-	-
应收款项融资公允价值变动	361,419.38	54,212.91	191,225.00	28,683.75
可抵扣亏损	-	-	2,429,336.86	607,334.21
长期股权投资损益调整	-	-	2,262,699.88	339,404.98
合计	<u>343,576,863.33</u>	<u>67,947,248.31</u>	<u>347,017,763.64</u>	<u>67,097,508.71</u>

(2) 未经抵销的递延所得税负债

	2025年		2024年	
	应纳税暂时性差异	递延所得税负债	应纳税暂时性差异	递延所得税负债
固定资产折旧	17,410,740.62	3,749,671.63	13,705,491.14	2,695,109.97
使用权资产	<u>2,388,137.79</u>	<u>568,442.53</u>	<u>7,439,164.54</u>	<u>1,847,878.28</u>
合计	<u>19,798,878.41</u>	<u>4,318,114.16</u>	<u>21,144,655.68</u>	<u>4,542,988.25</u>

(3) 以抵销后净额列示的递延所得税资产或负债

	2025年		2024年	
	抵销金额	抵销后余额	抵销金额	抵销后余额
递延所得税资产	1,505,711.86	66,441,536.45	4,542,988.25	62,554,520.46
递延所得税负债	1,505,711.86	2,812,402.30	4,542,988.25	-

五、 合并财务报表主要项目注释（续）

19. 递延所得税资产/负债（续）

（4） 未确认递延所得税资产明细

	2025年	2024年
可抵扣暂时性差异	668,786.83	10,761,867.13
可抵扣亏损	<u>133,147,888.40</u>	<u>166,513,623.81</u>
合计	<u>133,816,675.23</u>	<u>177,275,490.94</u>

（5） 未确认递延所得税资产的可抵扣亏损的到期日分析

	2025年	2024年
2025年	-	25,467,461.01
2026年	14,065,805.06	40,686,304.36
2027年	39,264,717.17	39,264,717.17
2028年	32,625,347.93	32,625,347.93
2029年	28,469,793.34	28,469,793.34
2030年及以后	<u>18,722,224.90</u>	<u>-</u>
合计	<u>133,147,888.40</u>	<u>166,513,623.81</u>

本集团之子公司 PT WEGO HEALTHCARE INDONESIA 于印度尼西亚成立。根据当地的税法，其税务亏损的可抵扣年限为 5 年。本集团之子公司威高腹膜透析科技（威海）有限公司、威高血净（上海）医疗科技发展有限公司以及山东阿克索医疗科技有限公司于中国大陆成立，根据中国税法，其税务亏损的可抵扣年限为 5 年。

由于产生上述可抵扣暂时性差异及可抵扣亏损的相关公司预计在未来盈利的可能性较低，不存在可足以抵扣亏损的盈利，本集团并未对上述可抵扣暂时性差异及可抵扣亏损确认递延所得税资产。

本集团以未来期间很可能取得的用以抵扣可抵扣暂时性差异和可抵扣亏损的应纳税所得额为限，按照预期收回该资产或清偿该负债期间的适用税率，计算确认由可抵扣暂时性差异产生的递延所得税资产。

五、 合并财务报表主要项目注释（续）

20. 其他非流动资产

	2025年			2024年		
	账面余额	减值准备	账面价值	账面余额	减值准备	账面价值
预付工程设备款	3,324,500.00	-	3,324,500.00	529,946.00	-	529,946.00
增值税留抵税额	50,164.06	-	50,164.06	25,469,480.78	-	25,469,480.78
其他	2,204,664.00	-	2,204,664.00	2,090,028.00	-	2,090,028.00
合计	5,579,328.06	-	5,579,328.06	28,089,454.78	-	28,089,454.78

21. 所有权或使用权受到限制的资产

2025年

	账面余额	账面价值	受限类型	受限情况
货币资金	142,895,225.90	142,895,225.90	冻结	保函保证金、医保集采户及已认购尚未起息的结构存款

2024年

	账面余额	账面价值	受限类型	受限情况
货币资金	22,060,258.73	22,060,258.73	冻结	承兑汇票保证金及保函保证金
应收账款	2,140,000.00	2,140,000.00	质押	借款质押
应收款项融资	1,037,000.00	1,037,000.00	质押	借款质押
合计	25,237,258.73	25,237,258.73		

22. 短期借款

短期借款分类

	2025年	2024年
质押借款	-	3,177,000.00

于2025年12月31日，本集团无逾期借款。

23. 应付票据

	2025年	2024年
银行承兑汇票	-	56,311,537.94

于2025年12月31日，本集团无应付票据到期未付。

五、 合并财务报表主要项目注释（续）

24. 应付账款

（1） 应付账款列示

	2025年	2024年
应付采购款	<u>570,396,317.87</u>	<u>362,583,978.69</u>

（2） 账龄超过1年或逾期的重要应付账款

于2025年12月31日，本集团无逾期或账龄超过1年的重要应付账款。

25. 合同负债

（1） 合同负债列示

	2025年	2024年
预收货款	<u>294,721,294.69</u>	<u>295,384,937.01</u>

（2） 账龄超过1年的重要合同负债

于2025年12月31日，本集团无账龄超过1年的重要合同负债。

合同负债主要为本集团在履行履约义务前向客户收取的预收货款。该合同的相关收入将在本集团履行履约义务时确认。通常情况下，当本集团收到客户提前支付的款项后，一般会在1年左右的时间范围内履行履约义务并确认收入。

26. 应付职工薪酬

（1） 应付职工薪酬列示

	年初余额	本年增加	本年减少	年末余额
短期薪酬	151,592,533.69	558,180,294.26	547,402,040.74	162,370,787.21
离职后福利（设定提存计划）	<u>589,289.93</u>	<u>41,304,534.21</u>	<u>41,349,399.82</u>	<u>544,424.32</u>
合计	<u>152,181,823.62</u>	<u>599,484,828.47</u>	<u>588,751,440.56</u>	<u>162,915,211.53</u>

五、 合并财务报表主要项目注释（续）

26. 应付职工薪酬（续）

（2） 短期薪酬列示

	年初余额	本年增加	本年减少	年末余额
工资、奖金、津贴和补贴	94,999,156.40	475,635,225.05	473,755,954.32	96,878,427.13
职工福利费	3,207,971.13	41,299,709.85	34,485,876.39	10,021,804.59
社会保险费	320,615.96	21,609,129.56	21,638,943.95	290,801.57
其中：医疗保险费	309,363.41	19,903,263.94	19,933,605.58	279,021.77
工伤保险费	9,220.16	1,611,971.98	1,611,366.21	9,825.93
生育保险费	2,032.39	93,893.64	93,972.16	1,953.87
住房公积金	203,493.18	11,224,842.59	11,232,769.70	195,566.07
工会经费和职工教育经费	52,861,297.02	8,411,387.21	6,288,496.38	54,984,187.85
合计	<u>151,592,533.69</u>	<u>558,180,294.26</u>	<u>547,402,040.74</u>	<u>162,370,787.21</u>

（3） 设定提存计划列示

	年初余额	本年增加	本年减少	年末余额
基本养老保险费	572,072.12	39,689,566.34	39,733,116.71	528,521.75
失业保险费	17,217.81	1,614,967.87	1,616,283.11	15,902.57
合计	<u>589,289.93</u>	<u>41,304,534.21</u>	<u>41,349,399.82</u>	<u>544,424.32</u>

27. 应交税费

	2025年	2024年
增值税	32,768,656.54	33,406,840.64
企业所得税	9,125,682.89	36,189,469.71
个人所得税	1,517,417.05	913,761.92
房产税	3,494,467.70	3,199,655.76
城市维护建设税	2,132,844.02	1,987,395.31
土地使用税	1,052,188.55	1,052,188.55
教育费附加	926,989.07	870,341.48
地方教育费附加	617,427.39	579,229.16
其他税费	815,089.96	385,680.37
合计	<u>52,450,763.17</u>	<u>78,584,562.90</u>

28. 其他应付款

	2025年	2024年
其他应付款	<u>206,284,328.60</u>	<u>219,211,165.41</u>

五、 合并财务报表主要项目注释（续）

28. 其他应付款（续）

（1）按款项性质分类情况

	2025年	2024年
工程类	141,919,654.90	162,129,016.66
费用类	55,209,532.81	47,450,400.89
往来类	9,022,550.74	9,209,976.64
其他	132,590.15	421,771.22
合计	<u>206,284,328.60</u>	<u>219,211,165.41</u>

（2）账龄超过1年或逾期的重要其他应付款

于2025年12月31日，本集团无逾期或账龄超过1年的重要其他应付款。

29. 一年内到期的非流动负债

	2025年	2024年
一年内到期的租赁负债	<u>2,896,192.15</u>	<u>5,476,379.99</u>

30. 其他流动负债

	2025年	2024年
财务担保合同	122,197,636.62	124,814,090.72
待转销项税	<u>3,519,587.18</u>	<u>14,031,492.77</u>
合计	<u>125,717,223.80</u>	<u>138,845,583.49</u>

于2025年12月31日，本集团及威高集团有限公司为威高泰尔茂（威海）医疗制品有限公司69,126,383.46元的银行借款以及租金总额10,730,306.79元的融资租赁合同提供共同担保；本集团为威高泰尔茂（威海）医疗制品有限公司48,779,130.44元的银行借款提供担保。本集团按照整个存续期内预期信用损失的金额计量损失准备，并确认与财务担保相关的其他流动负债122,197,636.62元。

于2024年12月31日，本集团及威高集团有限公司为威高泰尔茂（威海）医疗制品有限公司79,082,421.66元的银行借款以及租金总额32,298,830.34元的融资租赁合同提供共同担保；本集团为威高泰尔茂（威海）医疗制品有限公司17,166,790.00元的银行借款提供担保。本集团按照整个存续期内预期信用损失的金额计量损失准备，并确认与财务担保相关的其他流动负债124,814,090.72元。

五、 合并财务报表主要项目注释（续）

31. 租赁负债

	2025年	2024年
租赁负债	2,926,481.21	8,122,354.62
减：一年内到期的部分	<u>2,896,192.15</u>	<u>5,476,379.99</u>
合计	<u>30,289.06</u>	<u>2,645,974.63</u>

32. 递延收益

	年初余额	本年增加	本年减少	年末余额
政府补助	<u>78,966,581.48</u>	<u>5,000,000.00</u>	<u>12,416,155.01</u>	<u>71,550,426.47</u>

33. 股本

	年初余额	本年增减变动			年末余额
		增资 (注1、注2)	资本公积转增股本	小计	
股本	<u>370,254,659.00</u>	<u>47,499,407.00</u>	<u>-</u>	<u>47,499,407.00</u>	<u>417,754,066.00</u>

注1：经中国证券监督管理委员会《关于同意山东威高血液净化制品股份有限公司首次公开发行股票注册的批复》（证监许可[2025]526号）同意注册，并经上海证券交易所同意，本公司股票于2025年5月19日在上海证券交易所挂牌交易，本公司首次公开发行人民币普通股（A股）41,139,407股，发行价格为26.50元/股，发行后公司注册资本为411,394,066.00元，股份总数41,139,407股。该变更事项经安永华明会计师事务所（特殊普通合伙）出具“安永华明（2025）验字第70065792_J02号”验资报告予以验证。

注2：根据本公司2025年9月15日股东大会通过的《关于公司2025年限制性股票激励计划（草案）及其摘要的议案》等相关决议的授权及公司第二届董事会第十五次会议审议通过的《关于向2025年限制性股票激励计划激励对象授予限制性股票的议案》，本公司向120名激励对象授予共计636万股限制性股票。截至2025年9月19日，公司已收到120名股权激励对象以货币资金缴纳的限制性股票认购款合计人民币125,737,200.00元，上述限制性股票授予完成后，公司注册资本为417,754,066.00元，股份总数417,754,066股。该变更事项经安永华明会计师事务所（特殊普通合伙）出具“安永华明（2025）验字第70065792_J03号”验资报告予以验证。

五、 合并财务报表主要项目注释（续）

34. 资本公积

	年初余额	本年增加	本年减少	年末余额
股本溢价	2,969,715,115.51	1,056,128,896.88	-	4,025,844,012.39
同一控制下处置子公司	207,037,108.12	-	-	207,037,108.12
股份支付（附注十三）	161,951,877.57	19,162,641.96	(17,199,785.81)	163,914,733.72
其他	361,660,353.14	-	-	361,660,353.14
合计	<u>3,700,364,454.34</u>	<u>1,075,291,538.84</u>	<u>(17,199,785.81)</u>	<u>4,758,456,207.37</u>

2025年5月公司获准首次向社会公众公开发行人民币普通股（A股）股票，增加资本公积1,049,054,878.50元，详见附注五、33、注1，同时本期将与本次发行相关的上市费用112,303,181.62元作为资本性支出，冲减前期确认的资本公积；2025年9月公司收到120名股权激励对象以货币资金缴纳的限制性股票认购款，增加资本公积119,377,200.00元，详见附注五、33、注2。

35. 其他综合收益

合并资产负债表中归属于母公司股东的其他综合收益累积余额：

2025年

	2025年1月1日	增减变动	2025年12月31日
应收款项融资公允价值变动	<u>(172,839.60)</u>	<u>(134,366.87)</u>	<u>(307,206.47)</u>

2024年

	2024年1月1日	增减变动	2024年12月31日
应收款项融资公允价值变动	<u>(311,716.33)</u>	<u>138,876.73</u>	<u>(172,839.60)</u>

其他综合收益发生额：

2025年

	税前发生额	减：所得税	归属于母公司股东
将重分类进损益的其他综合收益			
应收款项融资公允价值变动	<u>(159,896.03)</u>	<u>(25,529.16)</u>	<u>(134,366.87)</u>

2024年

	税前发生额	减：所得税	归属于母公司股东
将重分类进损益的其他综合收益			
应收款项融资公允价值变动	<u>164,348.12</u>	<u>25,471.39</u>	<u>138,876.73</u>

五、 合并财务报表主要项目注释（续）

36. 盈余公积

	年初余额	本年增加	本年减少	年末余额
法定盈余公积	<u>200,365,749.66</u>	<u>8,511,283.34</u>	<u>-</u>	<u>208,877,033.00</u>

根据公司法、本公司章程的规定，本公司按净利润的10%提取法定盈余公积金。法定盈余公积累计额为本公司注册资本50%以上的，可不再提取。

37. 未分配利润

	2025年	2024年
上年年末未分配利润	1,325,965,541.96	917,383,117.89
归属于母公司股东的净利润	482,296,672.53	449,368,866.68
减：提取法定盈余公积	8,511,283.34	40,786,442.61
应付普通股现金股利	<u>65,828,443.13</u>	<u>-</u>
年末未分配利润	<u>1,733,922,488.02</u>	<u>1,325,965,541.96</u>

38. 营业收入和营业成本

(1) 营业收入和营业成本情况

	2025年		2024年	
	收入	成本	收入	成本
主营业务	3,705,164,596.12	2,202,618,219.38	3,534,529,712.80	2,024,291,382.90
其他业务	<u>63,555,343.26</u>	<u>50,049,210.45</u>	<u>69,488,065.44</u>	<u>55,534,161.82</u>
合计	<u>3,768,719,939.38</u>	<u>2,252,667,429.83</u>	<u>3,604,017,778.24</u>	<u>2,079,825,544.72</u>

五、 合并财务报表主要项目注释（续）

38. 营业收入和营业成本（续）

（2） 营业收入分解信息

	2025年	2024年
商品类型		
耗材/制剂	2,892,028,291.51	2,841,530,698.91
医疗设备	740,945,039.41	623,130,134.66
其他医疗产品	72,191,265.20	69,868,879.23
其他	<u>63,555,343.26</u>	<u>69,488,065.44</u>
合计	<u><u>3,768,719,939.38</u></u>	<u><u>3,604,017,778.24</u></u>
经营地区		
中国大陆	3,439,456,966.79	3,401,057,136.31
其他国家和地区	<u>329,262,972.59</u>	<u>202,960,641.93</u>
合计	<u><u>3,768,719,939.38</u></u>	<u><u>3,604,017,778.24</u></u>
商品转让的时间		
在某一时点转让	3,751,227,192.23	3,588,543,949.01
其他	<u>17,492,747.15</u>	<u>15,473,829.23</u>
合计	<u><u>3,768,719,939.38</u></u>	<u><u>3,604,017,778.24</u></u>

38. 营业收入和营业成本（续）

（3）营业成本分解信息

	2025年	2024年
商品类型		
耗材/制剂	1,562,594,161.91	1,480,500,994.43
医疗设备	609,663,375.18	500,352,300.50
其他医疗产品	30,360,682.29	43,438,087.97
其他	<u>50,049,210.45</u>	<u>55,534,161.82</u>
合计	<u>2,252,667,429.83</u>	<u>2,079,825,544.72</u>
经营地区		
中国大陆	2,031,543,260.09	1,944,247,407.74
其他国家和地区	<u>221,124,169.74</u>	<u>135,578,136.98</u>
合计	<u>2,252,667,429.83</u>	<u>2,079,825,544.72</u>
商品转让的时间		
在某一时点转让	2,244,355,488.19	2,072,054,679.75
其他	<u>8,311,941.64</u>	<u>7,770,864.97</u>
合计	<u>2,252,667,429.83</u>	<u>2,079,825,544.72</u>

五、 合并财务报表主要项目注释（续）

38. 营业收入和营业成本（续）

（4） 履约义务

确认的收入来源于：

	2025年	2024年
合同负债年初账面价值	215,462,324.69	244,514,281.74

本集团与履约义务相关的信息如下：

销售商品及安装服务

对于境内销售，以商品经客户签收或验收时点履行履约义务；对于境外销售，需要安装调试的，以商品经验收时点履行履约义务，无需安装调试的，采用FOB及CIF贸易方式的销售以商品装船时点作为商品控制权转移时点履行履约义务，采用DDP及EXW贸易方式的销售以商品交付给客户时点履行履约义务。合同价款通常为预收货款，对于其他授信客户，合同价款通常在交付商品后30-360天内到期。

39. 税金及附加

	2025年	2024年
房产税	22,154,949.51	17,284,094.18
城市维护建设税	12,579,788.13	14,043,740.03
教育费附加	5,415,786.74	6,290,284.60
土地使用税	5,108,110.16	5,116,416.50
地方教育费附加	3,697,640.47	4,221,773.18
印花税	3,649,878.85	3,321,549.69
其他	26,053.50	64,418.68
合计	<u>52,632,207.36</u>	<u>50,342,276.86</u>

40. 销售费用

	2025年	2024年
职工薪酬	253,829,348.08	248,309,826.19
市场推广费	208,619,540.13	202,662,190.06
业务招待费	75,887,783.12	79,776,283.67
差旅费	31,579,109.60	41,767,071.51
折旧和摊销	19,563,496.99	23,444,162.70
租赁仓储费	9,528,749.92	7,211,306.42
股权激励费用	152,279.88	2,978,113.93
其他	23,303,769.37	24,241,731.51
合计	<u>622,464,077.09</u>	<u>630,390,685.99</u>

五、 合并财务报表主要项目注释（续）

41. 管理费用

	2025年	2024年
职工薪酬	57,002,862.92	55,671,870.35
折旧及摊销费	51,168,240.03	55,907,955.14
咨询费	18,111,616.09	5,172,184.69
业务招待费	12,976,368.88	14,574,522.84
办公费	8,682,154.16	10,923,276.76
股权激励费用	1,502,986.97	7,576,284.44
其他	17,886,867.23	20,843,632.62
合计	<u>167,331,096.28</u>	<u>170,669,726.84</u>

42. 研发费用

	2025年	2024年
职工薪酬	70,361,505.72	64,855,721.56
物料消耗	22,035,507.91	27,217,188.03
检测费	15,756,262.70	28,917,635.57
折旧及摊销费	17,215,680.92	17,899,195.86
动力费	5,274,544.30	6,280,496.74
办公费	1,502,703.04	3,853,672.20
股权激励费用	(716,828.61)	415,851.44
其他	12,431,126.77	15,257,580.82
合计	<u>143,860,502.75</u>	<u>164,697,342.22</u>

43. 财务费用

	2025年	2024年
利息支出	743,115.28	601,103.86
减：利息收入	2,135,383.10	4,341,891.10
汇兑损益	3,337,131.85	(2,728,632.06)
其他	847,527.09	539,456.67
合计	<u>2,792,391.12</u>	<u>(5,929,962.63)</u>

五、 合并财务报表主要项目注释（续）

44. 其他收益

	2025年	2024年
增值税加计抵减	7,691,622.45	21,499,614.54
与日常活动相关的政府补助	19,211,635.38	26,828,000.48
代扣个人所得税手续费返还	369,533.45	412,718.95
合计	<u>27,272,791.28</u>	<u>48,740,333.97</u>

45. 投资收益

	2025年	2024年
权益法核算的长期股权投资收益	13,676,590.74	31,743,773.10
交易性金融资产在持有期间取得的投资收益	18,627,395.91	4,888,928.83
票据贴现损失	(164,158.46)	(409,316.58)
其他	(1,111,675.99)	-
合计	<u>31,028,152.20</u>	<u>36,223,385.35</u>

46. 公允价值变动收益

	2025年	2024年
交易性金融资产		
其中：银行理财产品	<u>986,109.59</u>	<u>223,382.45</u>

47. 信用减值损失

	2025年	2024年
应收账款坏账损失	(1,802,164.03)	(18,693,199.42)
其他应收款坏账转回/（损失）	588,482.34	(1,809,282.72)
财务担保合同相关减值转回/（损失）	<u>2,616,454.10</u>	<u>(18,204,717.56)</u>
合计	<u>1,402,772.41</u>	<u>(38,707,199.70)</u>

五、 合并财务报表主要项目注释（续）

48. 资产减值损失

	2025年	2024年
存货跌价损失	<u>(5,699,923.67)</u>	<u>(8,309,733.72)</u>

49. 资产处置收益

	2025年	2024年
固定资产处置收益	<u>21,839.90</u>	<u>202,826.74</u>

50. 营业外收入

	2025年	2024年	计入2025年 非经常性损益
货损赔偿	407,475.00	718,898.23	407,475.00
罚款收入	21,600.00	2,200.00	21,600.00
其他	<u>1,260,745.01</u>	<u>613,575.03</u>	<u>1,260,745.01</u>
合计	<u>1,689,820.01</u>	<u>1,334,673.26</u>	<u>1,689,820.01</u>

51. 营业外支出

	2025年	2024年	计入2025年 非经常性损益
商业等赔付支出	3,953,569.99	3,160,331.98	3,953,569.99
非流动资产毁损报废损失	3,413,417.58	2,754,019.97	3,413,417.58
公益性捐赠支出	477,216.77	570,221.09	477,216.77
不可抗力导致的停工损失	-	1,504,860.37	-
其他	<u>7,651.60</u>	<u>57,747.58</u>	<u>7,651.60</u>
合计	<u>7,851,855.94</u>	<u>8,047,180.99</u>	<u>7,851,855.94</u>

52. 所得税费用

	2025年	2024年
当期所得税费用	94,560,014.96	96,013,200.55
递延所得税费用	<u>(1,049,084.54)</u>	<u>300,584.37</u>
合计	<u>93,510,930.42</u>	<u>96,313,784.92</u>

五、 合并财务报表主要项目注释（续）

52. 所得税费用（续）

所得税费用与利润总额的关系列示如下：

	2025年	2024年
利润总额	575,821,940.73	545,682,651.60
按适用税率计算的所得税费用（注）	86,373,291.11	81,852,397.74
子公司适用不同税率的影响	9,757,749.85	9,540,687.55
非应税收入的影响	(3,240,426.58)	(7,650,000.00)
不可抵扣的成本、费用和损失的影响	21,028,621.54	28,429,476.01
使用前期未确认递延所得税资产的可抵扣亏损的影响	(9,509,038.83)	(2,013,686.63)
本期未确认递延所得税资产的可抵扣暂时性差异的影响或可抵扣亏损的影响	5,229,086.13	8,332,494.37
研发费用加计扣除	<u>(16,128,352.80)</u>	<u>(22,177,584.12)</u>
所得税费用	<u>93,510,930.42</u>	<u>96,313,784.92</u>

注：中国大陆所得税费用根据在中国大陆利润及税率计算，其他地区所得税费用根据经营所在国家或地区利润及税率计算。

53. 每股收益

	2025年 元/股	2024年 元/股
基本每股收益		
持续经营	1.22	1.21
稀释每股收益		
持续经营	1.22	1.21

基本每股收益按照归属于本公司普通股股东的当期净利润，除以发行在外普通股的加权平均数计算。

基本每股收益与稀释每股收益的具体计算如下：

	2025年	2024年
收益		
归属于本公司普通股股东的当期净利润		
持续经营	<u>482,296,672.53</u>	<u>449,368,866.68</u>
股份		
本公司发行在外普通股的加权平均数	<u>396,065,410.24</u>	<u>370,254,659.00</u>

五、 合并财务报表主要项目注释（续）

54. 现金流量表项目注释

（1） 与经营活动有关的现金

	2025年	2024年
收到其他与经营活动有关的现金		
收到政府补助	19,487,102.82	37,301,912.26
收到押金保证金	185,479.82	-
利息收入	2,135,383.10	4,341,891.10
其他	25,357,439.45	4,298,613.90
	<u>47,165,405.19</u>	<u>45,942,417.26</u>
合计		
支付其他与经营活动有关的现金		
支付销售费用	340,484,554.37	360,313,143.77
支付管理费用	54,623,355.95	50,896,170.25
支付研发费用	56,350,370.04	75,977,892.46
支付保证金及押金	-	1,314,579.59
其他	8,755,351.15	7,463,731.62
	<u>460,213,631.51</u>	<u>495,965,517.69</u>
合计		

（2） 与筹资活动有关的现金

	2025年	2024年
支付其他与筹资活动有关的现金		
偿还租赁负债本金及利息	8,761,904.87	8,261,408.66
支付可予以资本化的上市费用	98,222,962.46	10,360,454.35
	<u>106,984,867.33</u>	<u>18,621,863.01</u>
合计		

五、 合并财务报表主要项目注释（续）

54. 现金流量表项目注释（续）

（2）与筹资活动有关的现金（续）

筹资活动产生的各项负债的变动如下：

	年初余额	本年增加		本年减少		年末余额
		现金变动	非现金变动	现金变动	非现金变动	
短期借款	3,177,000.00	-	-	-	(3,177,000.00)	-
一年内到期的非流动负债	5,476,379.99	-	2,896,192.15	(5,476,379.99)	-	2,896,192.15
租赁负债	2,645,974.63	-	3,566,031.46	(3,285,524.88)	(2,896,192.15)	30,289.06
合计	11,299,354.62	-	6,462,223.61	(8,761,904.87)	(6,073,192.15)	2,926,481.21

（3）以净额列报的现金流量

	相关事实情况	净额列报的依据	财务影响
收到、支付其他与经营活动相关的现金	收到、支付备用金、押金保证金	收到或支付的现金以及周转快、金额大、期限短的现金流入和现金流出	无重大影响

五、 合并财务报表主要项目注释（续）

55. 现金流量表补充资料

（1） 现金流量表补充资料

将净利润调节为经营活动现金流量：

	2025年	2024年
净利润	482,311,010.31	449,368,866.68
加：信用减值准备	(1,402,772.41)	38,707,199.70
资产减值准备	5,699,923.67	8,309,733.72
固定资产折旧	228,690,627.99	220,548,803.16
使用权资产折旧	7,482,433.86	8,016,850.30
无形资产摊销	8,299,431.05	8,805,489.47
投资性房地产折旧及摊销	3,858,605.62	3,873,647.83
长期待摊费用摊销	3,358,709.14	4,271,849.01
资产处置收益	(21,839.90)	(202,826.74)
非流动资产报废损失	3,413,417.58	2,754,019.97
公允价值变动收益	(986,109.59)	(223,382.45)
财务费用	549,724.87	1,106,705.24
投资收益	(31,028,152.20)	(36,223,385.35)
递延所得税资产（增加）/减少	(3,861,486.84)	300,584.37
递延所得税负债增加	2,812,402.30	-
存货的（增加）/减少	(73,805,475.53)	142,767,170.51
经营性应付项目的增加/（减少）	133,826,540.40	(170,236,286.38)
经营性应收项目的减少/（增加）	22,554,418.23	(120,612,440.38)
股份支付及其他	1,962,856.15	10,970,249.81
经营活动产生的现金流量净额	<u>793,714,264.70</u>	<u>572,302,848.47</u>

不涉及现金的重大投资和筹资活动：

	2025年	2024年
新增使用权资产	2,130,127.20	11,191,204.73

现金及现金等价物净变动：

	2025年	2024年
现金的年末余额	1,141,166,073.00	796,026,491.87
减：现金的年初余额	<u>796,026,491.87</u>	<u>619,010,182.60</u>
现金及现金等价物净增加额	<u>345,139,581.13</u>	<u>177,016,309.27</u>

五、 合并财务报表主要项目注释（续）

55. 现金流量表补充资料（续）

（2） 现金及现金等价物的构成

	2025年	2024年
现金	1,141,166,073.00	796,026,491.87
其中：库存现金	61,279.02	67,130.82
可随时用于支付的银行存款	1,141,104,793.98	795,959,361.05
年末现金及现金等价物余额	1,141,166,073.00	796,026,491.87

（3） 不属于现金及现金等价物的货币资金

	2025年	2024年	理由
其他货币资金	442,895,225.90	22,060,258.73	使用权受限及定期存款

56. 外币货币性项目

	原币	汇率	折合人民币
货币资金			
美元	5,950,621.27	7.0288	41,825,726.78
欧元	679,880.54	8.2355	5,599,156.19
港币	664,805.57	0.9032	600,452.39
印尼盾	11,427,249,674.42	0.0004	4,570,899.87
应收账款			
美元	13,153,186.74	7.0288	92,451,118.96
欧元	153,701.28	8.2355	1,265,806.89
印尼盾	22,584,906,720.14	0.0004	9,033,962.69
韩币	610,155,953.29	0.0049	2,989,764.17
其他应收款			
美元	20,850.29	7.0288	146,552.52
印尼盾	121,510,000.00	0.0004	48,604.00
应付账款			
美元	(62,607.97)	7.0288	(440,058.90)
印尼盾	(592,893,192.50)	0.0004	(237,157.28)
其他应付款			
欧元	(6,431.93)	8.2355	(52,970.16)
日元	(7,244,082.49)	0.0448	(324,534.90)
			<u>157,477,323.22</u>

五、 合并财务报表主要项目注释（续）

57. 租赁

（1） 作为承租人

	2025年	2024年
租赁负债利息费用	369,556.34	598,530.41
计入当期损益的采用简化处理的短期租赁费用	4,754,530.71	1,105,305.89
与租赁相关的总现金流出	13,143,119.64	9,366,714.55

本集团承租的租赁资产包括经营过程中使用的房屋及建筑物，房屋及建筑物的租赁期通常为1-3年。

使用权资产，参见附注五、16；对短期租赁和低价值资产租赁的简化处理，参见附注三、27；一年内到期的非流动负债和租赁负债，参见附注五、29和附注五、31。

（2） 作为出租人

本集团将部分房屋及建筑物用于出租，租赁期为1年至20年，形成经营租赁。本集团还将部分设备用于出租，租赁期为2年至3年，形成经营租赁。

经营租赁

与经营租赁有关的损益列示如下：

	2025年	2024年
租赁收入	17,492,747.15	15,473,829.23

根据与承租人签订的租赁合同，未折现最低租赁收款额如下：

	2025年	2024年
1年以内（含1年）	6,437,340.56	10,238,450.16
1年至2年（含2年）	4,244,156.02	5,275,513.92
2年至3年（含3年）	4,130,412.42	4,229,340.22
3年至4年（含4年）	4,130,412.42	4,132,247.28
4年至5年（含5年）	3,060,631.36	4,130,412.42
5年以上	5,468,268.89	7,167,085.26
合计	27,471,221.67	35,173,049.26

经营租出投资性房地产和固定资产，参见附注五、13和附注五、14。

六、 研发支出

按性质分类如下：

	2025年	2024年
职工薪酬	70,361,505.72	64,855,721.56
物料消耗	22,035,507.91	27,217,188.03
检测费	15,756,262.70	28,917,635.57
折旧及摊销费	17,215,680.92	17,899,195.86
动力费	5,274,544.30	6,280,496.74
办公费	1,502,703.04	3,853,672.20
股权激励费用	(716,828.61)	415,851.44
其他	12,431,126.77	15,257,580.82
合计	<u>143,860,502.75</u>	<u>164,697,342.22</u>
其中：费用化研发支出	143,860,502.75	164,697,342.22

七、 合并范围的变更

其他原因的合并范围变动

于2025年9月4日，本公司在山东威海设立全资子公司威海和顺医疗科技有限公司。

于2025年9月16日，本公司在山东威海设立子公司山东威高乐净生物技术有限公司。

八、 在其他主体中的权益

1. 在子公司中的权益

(1) 企业集团的构成

	主要经营地	注册地	业务性质	注册资本	持股比例 (%)	
					直接	间接
通过设立或投资等方式取得的子公司						
威高腹膜透析科技（威海）有限公司	山东省威海市	山东省威海市	销售	人民币10,000万元	100.00	-
威高血液净化制品（上海）有限公司	上海市	上海市	销售	人民币8,000万元	100.00	-
威高医疗器械（成都）有限公司	四川省成都市	四川省成都市	销售	人民币1,000万元	100.00	-
威高医疗（深圳）有限公司	广东省深圳市	深圳市	销售	人民币2,000万元	100.00	-
威高血液净化（成都）有限公司	四川省成都市	四川省成都市	生产	人民币30,000万元	100.00	-
威高血液净化制品（赣州）有限公司	江西省赣州市	江西省赣州市	生产	人民币27,000万元	100.00	-
威高血净（上海）医疗科技发展有限公司	上海市	上海市	研发	人民币1,000万元	100.00	-
山东阿克索医疗科技有限公司	山东省威海市	山东省威海市	研发	人民币2,000万元	90.00	10.00
山东威高乐净生物技术有限公司	山东省威海市	山东省威海市	研发	人民币2,000万元	90.00	1.35
威海和顺医疗科技有限公司	山东省威海市	山东省威海市	研发	人民币30万元	100.00	-
WEGO HEALTHCARE (HK) LIMITED	香港	香港	销售	港币400万元	-	100.00
WEGO HEALTHCARE-ECUADOR S.A.S.	厄瓜多尔	厄瓜多尔	销售	美元12万元	-	100.00
PT WEGO HEALTHCARE INDONESIA	印度尼西亚	印度尼西亚	销售	印尼盾101亿元	-	100.00
同一控制下企业合并取得的子公司						
山东威高东元医药有限公司	山东省威海市	山东省威海市	销售	人民币1,000万元	90.00	10.00

于2025年，本公司对威高血液净化制品（赣州）有限公司注入资本170,000,000.00元；对威高血液净化（成都）有限公司注入资本100,000,000.00元；本公司及本公司之子公司威高血净（上海）医疗科技发展有限公司对山东阿克索医疗科技有限公司注入资本12,000,000.00元。

2. 在合营企业中的权益

(1) 重要的合营企业

	主要经营地	注册地	业务性质	对本集团活动是否具有战略性	持股比例 (%)		会计处理
					直接	间接	
合营企业							
威高日机装（威海）透析机器有限公司	山东省威海市	山东省威海市	透析设备生产销售	是	51.00	-	权益法

2010年4月，本公司与第三方签订合资经营协议，设立威高日机装（威海）透析机器有限公司。该公司注册资本美元11,000,000.00元，本公司以货币出资美元5,610,000.00元，出资比例51%。该公司共有六名董事会成员，其中本公司派出三名董事，根据公司章程以及《威高日机装合资经营合同》规定，股东会权限于全体合资当事人一致通过方可做出决议；董事会会议需三分之二以上的董事出席方为有效，对于威高日机装（威海）透析机器有限公司重大事项需经出席董事会会议的全体董事一致通过，对于其他事项需经出席董事会会议的超过三分之二的董事一致通过。故本公司与第三方共同控制威高日机装（威海）透析机器有限公司。

八、 在其他主体中的权益（续）

2. 在合营企业中的权益（续）

(2) 重要合营企业的主要财务信息

下表列示了威高日机装（威海）透析机器有限公司的财务信息，这些财务信息调整了会计政策差异且调节至本财务报表账面价值：

	2025年	2024年
流动资产	385,272,974.99	329,304,730.14
其中：现金和现金等价物	120,108,213.02	104,202,986.11
非流动资产	29,149,801.83	35,224,719.55
资产合计	<u>414,422,776.82</u>	<u>364,529,449.69</u>
流动负债	77,403,831.15	79,031,647.79
非流动负债	4,260,066.41	5,378,715.08
负债合计	<u>81,663,897.56</u>	<u>84,410,362.87</u>
归属于母公司股东权益	332,758,879.26	280,119,086.82
按持股比例享有的净资产份额	169,707,028.42	142,860,734.28
投资的账面价值	<u>169,707,028.42</u>	<u>142,860,734.28</u>

	2025年	2024年
营业收入	692,575,147.22	478,924,998.57
财务费用——利息收入	443,067.79	967,482.26
财务费用——利息费用	(312,839.27)	(1,159,868.38)
所得税费用	(17,479,551.65)	(15,002,176.44)
净利润	52,639,792.43	45,221,047.55
综合收益总额	52,639,792.43	45,221,047.55
收到的股利	-	51,000,000.00

(3) 其他合营企业的汇总财务信息

下表列示了对本集团其他合营企业威高泰尔茂（威海）医疗制品有限公司的财务信息：

	2025年	2024年
合营企业		
投资账面价值	8,285,176.81	-
下列各项按持股比例计算的合计数		
净利润	8,140,393.69	2,629,077.75
综合收益总额	8,140,393.69	2,629,077.75

八、 在其他主体中的权益（续）

2. 在合营企业中的权益（续）

(4) 合营企业发生的超额亏损

由于除财务担保合同以外，对威高泰尔茂（威海）医疗制品有限公司不负有承担额外损失义务，因此在确认威高泰尔茂（威海）医疗制品有限公司发生的净亏损时，以长期股权投资的账面价值以及其他实质上构成对威高泰尔茂（威海）医疗制品有限公司净投资的长期权益减记至零为限。

	以前年度累积未 确认的损失份额	本年注资金额	本年分享的净 利润份额	本年末累积未确 认的损失份额
威高泰尔茂（威海） 医疗制品有限公司	<u>(19,855,216.88)</u>	<u>20,000,000.00</u>	<u>8,140,393.69</u>	<u>-</u>

九、 政府补助

1. 涉及政府补助的负债项目

	年初余额	本年新增	本年计入其他收益	年末余额	与资产/收益相关
递延收益	78,811,581.48	5,000,000.00	12,328,013.32	71,483,568.16	与资产相关
递延收益	<u>155,000.00</u>	<u>-</u>	<u>88,141.69</u>	<u>66,858.31</u>	与收益相关
合计	<u>78,966,581.48</u>	<u>5,000,000.00</u>	<u>12,416,155.01</u>	<u>71,550,426.47</u>	

2. 入当期损益的政府补助

	2025年	2024年
与资产相关的政府补助 计入其他收益	12,328,013.32	11,180,702.76
与收益相关的政府补助 计入其他收益	<u>6,883,622.06</u>	<u>15,647,297.72</u>
合计	<u>19,211,635.38</u>	<u>26,828,000.48</u>

十、与金融工具相关的风险

1. 金融工具风险

本集团在日常活动中面临各种金融工具的风险，主要包括信用风险、流动性风险及市场风险。本集团对此的风险管理政策概述如下。

董事会负责规划并建立本集团的风险管理架构，制定本集团的风险管理政策和相关指引并监督风险管理措施的执行情况。本集团已制定风险管理政策以识别和分析本集团所面临的风险，这些风险管理政策对特定风险进行了明确规定，涵盖了市场风险、信用风险和流动性风险管理等诸多方面。本集团定期评估市场环境及本集团经营活动的变化以决定是否对风险管理政策及系统进行更新。本集团的风险管理按照经董事会批准的政策开展。董事会通过与本集团其他业务部门的紧密合作来识别、评价和规避相关风险。本集团内部审计部门就风险管理控制及程序进行定期的审核，并将审核结果上报本集团的审计委员会。

本集团通过适当的多样化投资及业务组合来分散金融工具风险，并通过制定相应的风险管理政策减少集中于任何单一行业、特定地区或特定交易对手的风险。

（1）信用风险

本集团仅与经认可的、信誉良好的第三方进行交易。按照本集团的政策，需对所有要求采用信用方式进行交易的客户进行信用审核。另外，本集团对应收账款余额进行持续监控，以确保本集团不致面临重大坏账风险。对于未采用相关经营单位的记账本位币结算的交易，除非本集团信用控制部门特别批准，否则本集团不提供信用交易条件。

由于货币资金和应收银行承兑汇票的交易对手是声誉良好并拥有较高信用评级的银行，这些金融工具信用风险较低。

十、与金融工具相关的风险（续）

1. 金融工具风险（续）

（1）信用风险（续）

本集团其他金融资产包括应收商业承兑汇票、应收账款、债权投资、其他应收款等，这些金融资产的信用风险源自交易对手违约，最大风险敞口等于这些工具的账面价值。

本集团还因提供财务担保而面临信用风险，详见附注五、30。

由于本集团仅与经认可的且信誉良好的第三方进行交易，所以无需担保物。信用风险集中按照客户/交易对手、地理区域和行业进行管理。由于本集团的应收账款客户群广泛地分散于不同的部门和行业中，因此在本集团内不存在重大信用风险集中。本集团对来自于非中国大陆地区的部分应收账款余额持有“中信保”信用增级。

信用风险显著增加判断标准

本集团在每个资产负债表日评估相关金融工具的信用风险自初始确认后是否已显著增加。本集团判断信用风险显著增加的主要标准为逾期天数超过30日，或者以下一个或多个指标发生显著变化：债务人所处的经营环境、内外部信用评级、实际或预期经营成果出现重大不利变化等。

信用风险未显著增加

于2025年12月31日，已逾期超过30天的其他应收款由于款项性质为押金保证金被认为信用风险尚未显著增加，本集团依然按照未来12个月预期信用损失对其计提减值准备。

已发生信用减值资产的定义

本集团判断已发生信用减值的主要标准为逾期天数超过90日，但在某些情况下，如果内部或外部信息显示，在考虑所持有的任何信用增级之前，可能无法全额收回合同金额，本集团也会将其视为已发生信用减值。

金融资产发生信用减值，有可能是多个事件的共同作用所致，未必是可单独识别的事件所致。

信用风险敞口

应收账款、其他应收款和财务担保合同的信用风险变动有所不同。应收账款的账面余额以及计提的整个存续期信用损失的具体情况，参见附注五、4。其他应收款的账面余额以及计提的未来12个月预期信用损失的具体情况，参见附注五、7。财务担保合同的信用风险敞口以及计提的整个存续期信用损失的具体情况，参见附注五、30。

十、 与金融工具相关的风险（续）

1. 金融工具风险（续）

（2） 流动性风险

本集团的目标是运用多种融资手段以保持融资的持续性与灵活性的平衡。本集团通过经营和借款等产生的资金为经营融资。

下表概括了金融负债按未折现的合同现金流量所作的到期期限分析：

2025年

	1年以内	1年至2年	2年至3年	合计
应付账款	570,396,317.87	-	-	570,396,317.87
其他应付款	206,284,328.60	-	-	206,284,328.60
一年内到期的非流 动负债	2,967,782.88	-	-	2,967,782.88
租赁负债	-	32,130.70	-	32,130.70
合计	<u>779,648,429.35</u>	<u>32,130.70</u>	<u>-</u>	<u>779,680,560.05</u>

2024年

	1年以内	1年至2年	2年至3年	合计
短期借款	3,177,000.00	-	-	3,177,000.00
应付票据	56,311,537.94	-	-	56,311,537.94
应付账款	362,583,978.69	-	-	362,583,978.69
其他应付款	219,211,165.41	-	-	219,211,165.41
一年内到期的非流 动负债	5,739,706.79	-	-	5,739,706.79
租赁负债	-	2,870,403.64	4,105.04	2,874,508.68
合计	<u>647,023,388.83</u>	<u>2,870,403.64</u>	<u>4,105.04</u>	<u>649,897,897.51</u>

十、与金融工具相关的风险（续）

1. 金融工具风险（续）

（3）市场风险

利率风险

本集团面临的市场利率变动的风险主要与本集团以浮动利率计息的长期负债有关。本集团通过密切监控利率变化以及定期审阅借款来管理利率风险。

本集团管理层认为利率风险对本集团财务报表的影响不重大。

汇率风险

本集团面临交易性的汇率风险。此类风险由于经营单位以其记账本位币以外的货币进行的销售或采购所致。

下表为汇率风险的敏感性分析，反映了在所有其他变量保持不变的假设下，外币汇率发生合理、可能的变动时，将对净损益的税后净额产生的影响。

2025年

	汇率增加/（减少）%	净损益增加/（减少）	股东权益合计增加/（减少）
人民币对美元贬值	5.00	5,129,921.36	5,129,921.36
人民币对美元升值	(5.00)	(5,129,921.36)	(5,129,921.36)
人民币对欧元贬值	5.00	257,065.64	257,065.64
人民币对欧元升值	(5.00)	(257,065.64)	(257,065.64)
人民币对印尼盾贬值	5.00	25,069.44	25,069.44
人民币对印尼盾升值	(5.00)	(25,069.44)	(25,069.44)
人民币对韩币贬值	5.00	546,781.68	546,781.68
人民币对韩币升值	(5.00)	(546,781.68)	(546,781.68)
人民币对港币贬值	5.00	111,207.04	111,207.04
人民币对港币升值	(5.00)	(111,207.04)	(111,207.04)
人民币对日元贬值	5.00	(13,791.81)	(13,791.81)
人民币对日元升值	(5.00)	13,791.81	13,791.81

十、与金融工具相关的风险（续）

1. 金融工具风险（续）

（3）市场风险（续）

2024年

	汇率增加/（减少）%	净损益增加/（减少）	股东权益合计增加/（减少）
人民币对美元贬值	5.00	2,706,469.98	2,706,469.98
人民币对美元升值	(5.00)	(2,706,469.98)	(2,706,469.98)
人民币对欧元贬值	5.00	(1,215,599.34)	(1,215,599.34)
人民币对欧元升值	(5.00)	1,215,599.34	1,215,599.34
人民币对港币贬值	5.00	36,114.85	36,114.85
人民币对港币升值	(5.00)	(36,114.85)	(36,114.85)
人民币对印尼盾贬值	5.00	(39,903.09)	(39,903.09)
人民币对印尼盾升值	(5.00)	39,903.09	39,903.09

2. 资本管理

本集团资本管理的主要目标是确保本集团持续经营的能力，并保持健康的资本比率，以支持业务发展并使股东价值最大化。

本集团根据经济形势以及相关资产的风险特征的变化管理资本结构并对其进行调整。为维持或调整资本结构，本集团可以调整对股东的利润分配、向股东归还资本或发行新股。本集团不受外部强制性资本要求约束。2025年度和2024年度，资本管理目标、政策或程序未发生变化。

本集团采用杠杆比率来管理资本，杠杆比率是指净负债和资本加净负债的比率。净负债包括短期借款、一年内到期的非流动负债和租赁负债减去货币资金。资本包括股东权益。本集团于资产负债表日的杠杆比率如下：

	2025年	2024年
短期借款	-	3,177,000.00
一年内到期的非流动负债	2,896,192.15	5,476,379.99
租赁负债	30,289.06	2,645,974.63
减：货币资金	<u>1,584,061,298.90</u>	<u>818,086,750.60</u>
净负债	<u>(1,581,134,817.69)</u>	<u>(806,787,395.98)</u>
资本	<u>7,118,716,925.70</u>	<u>5,596,777,565.36</u>
资本和净负债	<u>5,537,582,108.01</u>	<u>4,789,990,169.38</u>
杠杆比率	-28.55%	-16.84%

十、与金融工具相关的风险（续）

3. 金融资产转移

转移方式	已转移金融资产性质	已转移金融资产金额	终止确认情况	终止确认情况的判断依据
票据背书	应收票据	3,339,183.76	未终止确认	保留了其几乎所有的风险和报酬，包括与其相关的违约风险
票据背书/ 票据贴现	应收款项融资	<u>94,702,750.58</u>	终止确认	已经转移了其几乎所有的风险和报酬
合计		<u>98,041,934.34</u>		

因转移而终止确认的金融资产如下：

金融资产转移的方式		终止确认的金融资产金额	与终止确认相关的损失
应收款项融资	票据背书	94,696,702.58	-
应收款项融资	票据贴现	<u>6,048.00</u>	<u>(137.89)</u>
合计		<u>94,702,750.58</u>	<u>(137.89)</u>

已转移但未整体终止确认的金融资产

于2025年12月31日，本集团已背书或贴现的银行承兑汇票及商业承兑汇票账面价值为3,339,183.76元（2024年12月31日：5,815,540.26元）。本集团认为，本集团保留了其几乎所有的风险和报酬，包括与其相关的违约风险，因此，继续全额确认其及与之相关的已结算应付账款或确认短期借款。背书或贴现后，本集团不再保留使用其的权利，包括将其出售、转让或质押给其他第三方的权利。于2025年12月31日，本集团以其结算的应付账款账面价值总计为3,339,183.76元（2024年12月31日：2,638,540.26元）。

已整体终止确认但继续涉入的已转移金融资产

于2025年12月31日，本集团已背书或贴现但尚未到期的银行承兑汇票及供应链票据的账面价值为94,702,750.58元（2024年12月31日：101,873,432.91元）。于2025年12月31日，其到期日为1至12个月，根据《票据法》相关规定，若承兑银行拒绝付款的，持票人可以按照汇票债务人的先后顺序，对包括本集团在内的汇票债务人中的任何一人、数人或者全体行使追索权（“继续涉入”）。本集团认为，本集团已经转移了其几乎所有的风险和报酬，因此，终止确认其及与之相关的已结算应付账款的账面价值。继续涉入及回购的最大损失和未折现现金流量等于其账面价值。本集团认为，继续涉入公允价值并不重大。

2025年度，本集团于其转移日确认损失为137.89元（2024年：97,513.82元）。

十一、公允价值的披露

1. 以公允价值计量的资产和负债

2025年

	公允价值计量使用的输入值			合计
	活跃市场 报价 (第一层次)	重要可观察 输入值 (第二层次)	重要不可观察 输入值 (第三层次)	
资产				
持续的公允价值计量				
银行理财产品	-	1,220,986,109.59	-	1,220,986,109.59
应收款项融资	-	58,456,012.43	-	58,456,012.43
合计	-	1,279,442,122.02	-	1,279,442,122.02

2024年

	公允价值计量使用的输入值			合计
	活跃市场 报价 (第一层次)	重要可观察 输入值 (第二层次)	重要不可观察 输入值 (第三层次)	
资产				
持续的公允价值计量				
银行理财产品	-	330,133,382.45	-	330,133,382.45
应收款项融资	-	27,426,910.64	-	27,426,910.64
合计	-	357,560,293.09	-	357,560,293.09

2. 第一层次公允价值计量

上市的权益工具投资，以市场报价确定公允价值。

3. 第二层次公允价值计量

对于银行理财产品及应收款项融资，采用未来现金流量折现法确定公允价值，以有相似合同条款、信用风险和剩余期限的其他金融工具的市场收益率作为折现率。于2025年12月31日，针对银行理财产品及应收款项融资自身不履约风险评估为不重大。

4. 第三层次公允价值计量

本集团的财务部门由财务经理领导，负责制定金融工具公允价值计量的政策和程序。财务经理直接向首席财务官和审计委员会报告。每个资产负债表日，财务部门分析金融工具价值变动，确定估值适用的主要输入值。估值须经首席财务官审核批准。

十二、关联方关系及其交易

1. 母公司

	注册地	业务性质	注册资本	对本公司 持股比例 (%)	对本公司表 决权比例 (%)
威高集团有限公司	山东省威海市	生产制造	人民币120,000万元	41.11	74.18

本公司的最终控制方为陈学利。

2. 子公司

子公司详见附注八、1。

3. 合营企业和联营企业

除附注八、2披露的合营企业外，无与本集团发生交易的其他合营企业和联营企业。

十二、关联方关系及其交易（续）

4. 其他关联方

	关联方关系
云南威高医药科技有限公司	威高集团主要关联方
信阳威高医药科技有限公司	威高集团主要关联方
武汉威高医疗器械有限公司	威高集团主要关联方
渭南威高恒通医疗科技有限公司	威高集团主要关联方
潍坊威高医疗器械有限公司	威高集团主要关联方
威海执璞餐饮服务有限公司	威高集团主要关联方
威海卫大厦有限公司乾和院分公司	威高集团主要关联方
威海卫大厦有限公司	威高集团主要关联方
威海维心医疗设备有限公司	威高集团主要关联方
威海威高益康护理用品有限公司	威高集团主要关联方
威海威高医用制品有限公司	威高集团主要关联方
威海威高医疗消毒供应有限公司	威高集团主要关联方
威海威高医疗国际贸易有限公司	威高集团主要关联方
威海威高阳权生物有限公司	威高集团主要关联方
威海威高温泉酒店有限公司	威高集团主要关联方
威海威高食品有限公司	威高集团主要关联方
威海威高生命科技有限公司	威高集团主要关联方
威海威高人工肝有限公司	威高集团主要关联方
威海威高汽车服务有限公司	威高集团主要关联方
威海威高齐全医疗设备有限公司	威高集团主要关联方
威海威高进出口有限公司	威高集团主要关联方
威海威高洁丽康生物材料有限公司	威高集团主要关联方
威海威高节能科技有限公司	威高集团主要关联方
威海威高健康科技有限公司	威高集团主要关联方
威海威高建设有限公司	威高集团主要关联方
威海威高集团模具有限公司	威高集团主要关联方
威海威高富森医用材料有限公司	威高集团主要关联方
威海威高房地产开发有限公司	威高集团主要关联方
威海市万通置业有限公司	威高集团主要关联方
威海七福现代农业生态园有限公司	威高集团主要关联方
威海蓝天科技有限公司	威高集团主要关联方
威海洁瑞医用制品有限公司	威高集团主要关联方
威海固泰贸易有限公司	威高集团主要关联方
威海高区利民医院有限公司	威高集团主要关联方
威海富信保安服务有限公司	威高集团主要关联方
威海德生技术检测有限公司	威高集团主要关联方
威高药业（成都）有限公司	威高集团主要关联方
威高肾科医疗器械（赣州）有限公司	威高集团主要关联方
威高励合（天津）医学科技有限公司	威高集团主要关联方
威高集团有限公司加油站	威高集团主要关联方
威高集团有限公司工会联合会	威高集团主要关联方
威高集团有限公司采购分公司	威高集团主要关联方
威高集团（威海）医用制品材料供应有限公司	威高集团主要关联方
威高供应链（菏泽）有限公司	威高集团主要关联方
威高奋威健康科技发展（上海）有限公司	威高集团主要关联方
威高（山东）信息科技有限公司	威高集团主要关联方
天津威高医疗器械销售有限公司	威高集团主要关联方

十二、关联方关系及其交易（续）

4. 其他关联方（续）

	关联方关系
泰州华璟医疗器械有限公司	威高集团主要关联方
泰安市威新医用制品有限公司	威高集团主要关联方
四川西南医投威高固恒医药科技有限公司	威高集团主要关联方
四川威高固恒医药科技有限公司	威高集团主要关联方
深圳市金瑞凯利生物科技有限公司	威高集团主要关联方
上海鹊霖健康科技有限公司	威高集团主要关联方
上海珀秀生物科技有限公司	威高集团主要关联方
上海珀利医用材料有限公司	威高集团主要关联方
上海固诚医院管理有限公司	威高集团主要关联方
商丘威高医药科技有限公司	威高集团主要关联方
陕西威高致远医药科技有限公司	威高集团主要关联方
陕西威高固恒医药科技有限公司	威高集团主要关联方
山西威高医药科技有限公司	威高集团主要关联方
山东致一堂健康管理服务有限公司	威高集团主要关联方
山东宜惠家贸易有限公司	威高集团主要关联方
山东维心医疗器械有限公司	威高集团主要关联方
山东威新健康科技有限公司	威高集团主要关联方
山东威瑞外科医用制品有限公司	威高集团主要关联方
山东威鸿医疗科技有限公司	威高集团主要关联方
山东威高医药有限公司	威高集团主要关联方
山东威高药业股份有限公司	威高集团主要关联方
山东威高讯通信息科技有限公司	威高集团主要关联方
山东威高物流有限公司	威高集团主要关联方
山东威高文旅产业发展有限公司	威高集团主要关联方
山东威高拓威医疗器械有限公司	威高集团主要关联方
山东威高四海酿造有限公司酱园分公司	威高集团主要关联方
山东威高四海酿造有限公司	威高集团主要关联方
山东威高肾科医疗器械有限公司	威高集团主要关联方
山东威高瑞新医疗技术有限公司	威高集团主要关联方
山东威高普瑞医药包装有限公司	威高集团主要关联方
山东威高教育产业发展有限公司	威高集团主要关联方
山东威高集团医用高分子制品股份有限公司	威高集团主要关联方
山东威高宏瑞医学科技有限公司	威高集团主要关联方
山东威高海盛医用设备有限公司	威高集团主要关联方
山东威高骨科材料股份有限公司	威高集团主要关联方
山东鹊林健康科技有限公司	威高集团主要关联方
山东七福健康科技有限公司	威高集团主要关联方
山东七福广济供应链有限公司	威高集团主要关联方
山东七福城市服务有限公司	威高集团主要关联方
山东柏清普惠科技有限公司	威高集团主要关联方
宁夏威高固恒医药科技有限公司	威高集团主要关联方
内蒙古威高固恒医药科技有限公司	威高集团主要关联方
禄劝至人血液透析中心有限公司	威高集团主要关联方
辽宁威高医药科技有限公司	威高集团主要关联方
辽宁威高医疗器械有限公司	威高集团主要关联方
江西威高医疗装备有限公司	威高集团主要关联方
济南威高医疗器械有限公司	威高集团主要关联方
济南瑞鑫明医疗科技有限公司	威高集团主要关联方
化生医疗科技有限公司	威高集团主要关联方

十二、关联方关系及其交易（续）

4. 其他关联方（续）

	关联方关系
华璟北方吉林医药科技有限公司	威高集团主要关联方
浙江威高自动化设备有限公司	威高集团主要关联方
湖南威高医药有限公司	威高集团主要关联方
湖北威高佰瑞康医疗科技有限公司	威高集团主要关联方
黑龙江华璟医药科技有限公司	威高集团主要关联方
菏泽威高医药科技有限公司	威高集团主要关联方
河南威高佰瑞医药科技有限公司	威高集团主要关联方
河北威高佰瑞医药科技有限公司	威高集团主要关联方
合肥爱众医疗服务有限公司	威高集团主要关联方
海南省威高医疗器械有限责任公司	威高集团主要关联方
国药控股（威海）威高医药有限公司	威高集团主要关联方
贵州威高医药科技有限公司	威高集团主要关联方
广西威高医疗器械销售有限公司	威高集团主要关联方
广东威高医药科技有限公司	威高集团主要关联方
福州帆顺医疗器械技术有限公司	威高集团主要关联方
大连本真堂健康管理有限公司	威高集团主要关联方
北京威高医药科技有限公司	威高集团主要关联方
安徽威高医药科技有限公司	威高集团主要关联方
Weigao Medical Korea Co., Ltd	威高集团主要关联方
WEIGAO Medical Ghana Limited	威高集团主要关联方
NeuroVasc Technologies, Inc.	威高集团主要关联方
山东德康血液透析服务管理有限公司及其控制的透析中心	威高集团主要关联方
上海宝树医疗科技有限公司及其控制的透析中心	威高集团主要关联方
山东威高医疗控股有限公司及其控制的透析中心	威高集团主要关联方
威海仁东商贸有限公司	其余关联交易主体
江西艾鼎医疗器械有限公司	其余关联交易主体
江苏星普医疗器械有限公司	其余关联交易主体
河南瑞扬医疗科技有限公司	其余关联交易主体
河北迈德思商贸有限公司	其余关联交易主体
合肥皖达医疗器械有限公司	其余关联交易主体
杭州钦达科技有限公司	其余关联交易主体
杭州灿锐贸易有限公司	其余关联交易主体
广西依立商贸有限公司	其余关联交易主体
广西南宁维素康医疗器械有限公司	其余关联交易主体
广西南宁谦谦商贸有限公司	其余关联交易主体
广西明鑫医疗科技有限公司	其余关联交易主体
保定祝康医疗器械销售有限公司	其余关联交易主体
阿拉尔市天宇伟业商贸有限公司	其余关联交易主体
阿克苏天宇伟业电子科技商务有限公司	其余关联交易主体
王霁	其余关联交易主体
牟倡骏	其余关联交易主体
陈晓云	其余关联交易主体

注：威高集团主要关联方包括威高集团控制、重大影响、重要参股公司等。

十二、关联方关系及其交易（续）

5. 关联方交易

（1）关联方商品和劳务交易

自关联方购买商品和接受劳务

	关联交易内容	2025年	2024年
威高日机装	购买商品及服务	650,232,515.22	446,486,487.63
威高泰尔茂	购买商品及服务	211,339,691.00	180,059,518.03
威高集团及其主要关联方	购买商品及服务	131,613,390.00	167,323,979.19
其余关联交易主体	购买商品及服务	3,032,249.05	-
合计		<u>996,217,845.27</u>	<u>793,869,984.85</u>

2025年度，本集团与关联方发生的购买商品、接受劳务等关联交易实际金额未超过经审批的最高交易限额：1,215,000,000.00元。

向关联方销售商品和提供劳务

	关联交易内容	2025年	2024年
威高集团及其主要关联方	销售商品及服务	406,401,622.25	434,928,966.43
其余关联交易主体	销售商品及服务	16,194,861.73	20,742,033.14
威高日机装	销售商品及服务	347,722.13	187,215.92
威高泰尔茂	销售商品及服务	9,170.63	18,083.40
合计		<u>422,953,376.74</u>	<u>455,876,298.89</u>

本集团与关联方购买商品、接受劳务和销售商品、提供劳务的价格由双方参考市场价格协商决定。

（2）关联方租赁

作为出租人

	租赁资产种类	2025年	2024年
威高集团及其主要关联方	房屋	11,867,789.69	10,021,707.16
威高泰尔茂	房屋	2,121,053.36	2,121,053.36
威高日机装	房屋	1,912,317.72	2,123,781.99
合计		<u>15,901,160.77</u>	<u>14,266,542.51</u>

十二、关联方关系及其交易（续）

5. 关联方交易（续）

（2）关联方租赁（续）

作为承租人

2025年

	租赁资产种类	支付的租金	承担的租赁负债利息支出	增加的使用权资产
威高集团及其主要关联方	房屋	2,036,990.40	67,516.70	2,130,127.20

2024年

	租赁资产种类	支付的租金	承担的租赁负债利息支出	增加的使用权资产
威高集团及其主要关联方	房屋	2,036,990.40	57,319.39	178,692.93

（3）关联方担保

提供关联方担保

		担保金额	担保起始日	担保到期日	截至年末担保是否履行完毕
威高泰尔茂（威海）医疗制品有限公司	(a)	6,706,900.18	2025/6/19	2026/6/19	否
威高泰尔茂（威海）医疗制品有限公司	(a)	5,000,418.26	2025/7/24	2026/7/24	否
威高泰尔茂（威海）医疗制品有限公司	(a)	8,682,366.97	2025/8/14	2026/8/14	否
威高泰尔茂（威海）医疗制品有限公司	(a)	8,389,445.03	2025/9/22	2026/9/22	否
威高泰尔茂（威海）医疗制品有限公司	(b)	9,879,105.97	2025/2/20	2026/2/20	否
威高泰尔茂（威海）医疗制品有限公司	(b)	9,988,821.97	2025/3/24	2026/3/24	否
威高泰尔茂（威海）医疗制品有限公司	(b)	9,420,387.10	2025/4/23	2026/4/23	否
威高泰尔茂（威海）医疗制品有限公司	(b)	9,963,429.22	2025/5/21	2026/5/21	否
威高泰尔茂（威海）医疗制品有限公司	(b)	2,508,760.00	2025/7/16	2026/7/16	否
威高泰尔茂（威海）医疗制品有限公司	(b)	8,238,094.53	2025/9/26	2026/9/26	否
威高泰尔茂（威海）医疗制品有限公司	(b)	9,990,962.67	2025/10/22	2026/10/22	否
威高泰尔茂（威海）医疗制品有限公司	(b)	9,136,822.00	2025/11/21	2026/11/21	否

十二、关联方关系及其交易（续）

5. 关联方交易（续）

(3) 关联方担保（续）

	担保金额	担保起始日	担保到期日	截至年末担保是否履行完毕
威高泰尔茂（威海）医疗制品有限公司 (c)	20,000,000.00	2025/6/27	2026/6/27	否
威高泰尔茂（威海）医疗制品有限公司 (d)	10,730,306.79	2023/6/26	2026/6/25	否
威高泰尔茂（威海）医疗制品有限公司 (a)	12,000,000.00	2024/10/21	2025/10/21	是
威高泰尔茂（威海）医疗制品有限公司 (a)	10,000,000.00	2024/7/1	2025/7/1	是
威高泰尔茂（威海）医疗制品有限公司 (b)	5,594,555.86	2024/2/20	2025/2/20	是
威高泰尔茂（威海）医疗制品有限公司 (b)	6,326,880.39	2024/3/20	2025/3/20	是
威高泰尔茂（威海）医疗制品有限公司 (b)	8,954,855.83	2024/7/23	2025/7/23	是
威高泰尔茂（威海）医疗制品有限公司 (b)	5,115,897.46	2024/8/20	2025/8/20	是
威高泰尔茂（威海）医疗制品有限公司 (b)	7,717,172.38	2024/9/18	2025/9/18	是
威高泰尔茂（威海）医疗制品有限公司 (b)	7,702,741.33	2024/10/22	2025/10/22	是
威高泰尔茂（威海）医疗制品有限公司 (b)	9,610,905.89	2024/11/15	2025/11/15	是
威高泰尔茂（威海）医疗制品有限公司 (b)	7,653,968.38	2024/12/18	2025/12/18	是
威高泰尔茂（威海）医疗制品有限公司 (c)	5,424,713.00	2024/4/26	2025/4/25	是
威高泰尔茂（威海）医疗制品有限公司 (c)	6,372,157.00	2024/5/22	2025/5/17	是
威高泰尔茂（威海）医疗制品有限公司 (c)	5,369,920.00	2024/6/19	2025/6/18	是

(a) 于2024年，本集团及威高集团有限公司分别与威海市商业银行股份有限公司东城支行签订财务担保合同，约定本集团及威高集团有限公司为威海市商业银行股份有限公司东城支行向威高泰尔茂（威海）医疗制品有限公司提供的银行借款提供不可撤销的连带责任保证担保。

(b) 本集团及威高集团有限公司分别与北京银行股份有限公司济南分行签订财务担保合同，约定本集团及威高集团有限公司分别为北京银行股份有限公司济南分行向威高泰尔茂（威海）医疗制品有限公司提供的银行借款提供不可撤销的连带责任保证担保。

(c) 于2023年，本集团与兴业银行股份有限公司威海分行签订财务担保合同，约定本集团为兴业银行股份有限公司威海分行向威高泰尔茂（威海）医疗制品有限公司提供的银行借款提供不可撤销的连带责任保证担保。

十二、关联方关系及其交易（续）

5. 关联方交易（续）

(3) 关联方担保（续）

(d) 于2023年6月26日，本集团及威高集团有限公司分别与招银金融租赁有限公司签订财务担保合同，约定本集团及威高集团有限公司分别为招银金融租赁有限公司向威高泰尔茂（威海）医疗制品有限公司提供的租金总额64,756,483.56元的融资租赁提供不可撤销的连带责任保证担保，担保期限为2023年6月26日至2026年6月25日。

(4) 关键管理人员薪酬

	2025年	2024年
关键管理人员薪酬（不含股份支付）	10,842,569.37	10,129,461.59
股份支付	<u>(5,340,215.24)</u>	<u>6,956,269.15</u>

(5) 其他关联方交易

	关联交易内容	2025年	2024年
向关联方收取代收代付水电汽费			
威高泰尔茂	水电汽费	15,501,967.85	11,650,163.63
威高集团及其主要关联方	水电汽费	2,571,687.22	1,907,643.85
威高日机装	水电汽费	426,911.09	419,106.88
其余关联交易主体	水电汽费	<u>11,398.98</u>	<u>12,974.19</u>
合计		<u>18,511,965.14</u>	<u>13,989,888.55</u>
	关联交易内容	2025年	2024年
向关联方收取代收代付其他款项			
威高集团及其主要关联方	餐费等	<u>308,345.74</u>	<u>282,721.50</u>
向关联方支付代收代付款项			
威高集团及其主要关联方	水电汽费	<u>2,641,537.80</u>	<u>3,163,670.02</u>
	关联交易内容	2025年	2024年
关联方资产转让			
威高集团及其主要关联方	出售固定资产	47,102.76	90,278.24
其余关联交易主体	出售固定资产	<u>-</u>	<u>261,946.91</u>
合计		<u>47,102.76</u>	<u>352,225.15</u>

十二、关联方关系及其交易（续）

6. 关联方应收款项余额

(1) 应收账款

	2025年		2024年	
	账面余额	坏账准备	账面余额	坏账准备
威高集团及其主要关联方	128,431,397.57	5,363,061.69	135,514,682.35	4,291,466.84
其余关联交易主体	493,626.59	13,821.54	584,440.90	15,663.01
合计	<u>128,925,024.16</u>	<u>5,376,883.23</u>	<u>136,099,123.25</u>	<u>4,307,129.85</u>

(2) 应收票据

	2025年		2024年	
	账面余额	坏账准备	账面余额	坏账准备
威高集团及其主要关联方	<u>700,000.00</u>	<u>-</u>	<u>-</u>	<u>-</u>

(3) 预付款项

	2025年	2024年
威高集团及其主要关联方	330,524.13	1,474,184.38
其余关联交易主体	<u>989.38</u>	<u>-</u>
合计	<u>331,513.51</u>	<u>1,474,184.38</u>

(4) 其他应收款

	2025年		2024年	
	账面余额	坏账准备	账面余额	坏账准备
威高集团及其主要关联方	<u>377,027.92</u>	<u>22,282.35</u>	<u>729,199.46</u>	<u>88,284.86</u>

7. 关联方应付款项余额

(1) 应付票据

	2025年	2024年
威高集团及其主要关联方	<u>-</u>	<u>16,270,887.94</u>

十二、关联方关系及其交易（续）

7. 关联方应付款项余额（续）

（2） 应付账款

	2025年	2024年
威高日机装	185,710,731.14	62,808,877.11
威高泰尔茂	77,973,779.86	47,315,953.18
威高集团及其主要关联方	<u>60,234,471.73</u>	<u>59,335,989.61</u>
合计	<u>323,918,982.73</u>	<u>169,460,819.90</u>

（3） 合同负债

	2025年	2024年
威高集团及其主要关联方	8,521,991.25	17,059,238.29
其余关联交易主体	<u>22,400.90</u>	<u>251,592.72</u>
合计	<u>8,544,392.15</u>	<u>17,310,831.01</u>

（4） 其他应付款

	2025年	2024年
威高集团及其主要关联方	<u>6,751,297.13</u>	<u>9,292,840.75</u>

（5） 一年内到期的非流动负债

	2025年	2024年
威高集团及其主要关联方	<u>128,522.80</u>	<u>62,398.02</u>

（6） 租赁负债

	2025年	2024年
威高集团及其主要关联方	<u>30,289.06</u>	<u>59,520.07</u>

除一年内到期的非流动负债及租赁负债外，应付关联方款项均不计利息，无担保。

十三、股份支付

1. 各项权益工具

(1) 2021年限制性股票

于2021年12月21日，本集团通过员工增资员工持股平台威海顺合企业管理咨询合伙企业（有限合伙）及威海智捷企业管理咨询合伙企业（有限合伙）授予本集团员工本公司限制性股票10,000,000股，授予价格为5.71元/股。根据授予协议，于2021年12月21日解锁该员工在员工持股平台所持有且已足额缴纳出资款的合伙份额的40.00%，剩余6,000,000股限制性股票将于2022年12月31日、2023年12月31日、2024年12月31日及2025年12月31日均等解锁，解锁附有业绩目标。本集团采用收益法对授予日股权的公允价值进行估计，并于资产负债表日通过考虑预期离职率的方式预计可行权人数并分摊确定股份支付费用。

根据公司经审计的2025年度财务报告，公司层面2025年业绩考核未达标，不满足行权条件。根据《股权激励计划》的有关规定：“若公司考核期业绩水平未达到业绩考核目标的，激励对象业绩考核相关股权所对应出资份额由执行事务合伙人或其指定的第三人进行回购。”于2026年3月26日，本公司召开第二届董事会第二十一次会议，审议通过了《关于2025年股权激励业绩考核情况的议案》，董事会同意持股企业执行事务合伙人本年对因公司层面业绩考核指标未达标所涉及的相关股份进行回购处理，本次共回购1,303,500股。另有两名员工因个人业绩未达标，涉及相关股份进行回购处理，共回购9,000股。

各项权益工具如下：

	2021年授予	
	数量	金额
销售人员	3,870,000.00	89,397,000.00
管理人员	5,010,000.00	115,731,000.00
研发人员	1,120,000.00	25,872,000.00
合计	<u>10,000,000.00</u>	<u>231,000,000.00</u>

于2025年12月31日，无发行在外的权益工具发行。

十三、股份支付（续）

1. 各项权益工具（续）

（2）2025年A股限制性股票

于2025年9月16日，本公司根据于2025年9月15日股东大会通过的《关于公司2025年限制性股票激励计划（草案）及其摘要的议案》等相关决议的授权及公司第二届董事会第十五次会议审议通过的《关于向2025年限制性股票激励计划激励对象授予限制性股票的议案》，向120名符合条件的董事、高级管理人员及核心员工授予6,360,000股本公司A股限制性股票，授予价格为19.77元/股。根据授予协议，本公司及激励对象达到预定业绩的条件下，限制性股票自授予之日起12个月后按约定比例分次归属，具体安排如下：

归属期	归属安排	归属比例
第一个归属期	自限制性股票授予登记之日起12个月后的首个交易日起至限制性股票授予登记之日起24个月内的最后一个交易日当日止	35.00%
第二个归属期	自限制性股票授予登记之日起24个月后的首个交易日起至限制性股票授予登记之日起36个月内的最后一个交易日当日止	35.00%
第三个归属期	自限制性股票授予登记之日起36个月后的首个交易日起至限制性股票授予登记之日起48个月内的最后一个交易日当日止	30.00%

各项权益工具如下：

	2025年授予	
	数量	金额
销售人员	1,860,000.00	74,232,600.00
管理人员	3,760,000.00	150,061,600.00
研发人员	400,000.00	15,964,000.00
生产人员	340,000.00	13,569,400.00
合计	<u>6,360,000.00</u>	<u>253,827,600.00</u>

截至2025年12月31日发行在外的各项权益工具如下：

	其他权益工具	
	行权价格的范围	合同剩余期限
销售人员	19.77元	3年
管理人员	19.77元	3年
研发人员	19.77元	3年
生产人员	19.77元	3年

十三、股份支付（续）

2. 以权益结算的股份支付情况

	2021 年限制性股票	2025年A股限制性股票
授予日权益工具公允价值的确定方法	收益法（现金流折现法）	授予日收盘价
授予日权益工具公允价值的重要参数	折现率、永续增长率、流动性折扣	不适用
可行权权益工具数量的确定依据	分年度对公司业绩指标、个人业绩指标进行考核，以达到考核目标的激励对象所持有的数量为确定依据	分年度对公司业绩指标、个人业绩指标进行考核，以达到考核目标的激励对象所持有的数量为确定依据
截至2025年12月31日以权益结算的股份支付计入资本公积的累计金额	139,088,667.64	19,162,641.96

3. 各年度发生的股份支付费用

	以权益结算的股份支付费用	
	2025年	2024年
管理人员	1,502,986.97	7,576,284.44
生产人员	1,024,417.91	-
销售人员	152,279.88	2,978,113.93
研发人员	(716,828.61)	415,851.44
合计	<u>1,962,856.15</u>	<u>10,970,249.81</u>

十四、承诺及或有事项

重要承诺事项

	2025年	2024年
资本承诺	<u>141,943,470.97</u>	<u>219,821,993.04</u>

作为承租人的租赁承诺，参见附注五、57。

十五、资产负债表日后事项

1. 2025年度利润分配预案

经 2026 年 3 月 26 日本公司第二届董事会第二十一次会议批准 2025 年度利润分配预案，以 2025 年 12 月 31 日总股本 417,754,066 股为基数，拟向全体股东每 10 股派发现金股利 3.608 元（含税），拟共派发现金红利 150,725,667.04 元（含税）。该股利分配方案尚待股东大会审议批准。

2. 其他重要的资产负债表日后事项

本公司正在进行发行股份购买山东威高普瑞医药包装有限公司 100% 股权。根据《上市公司重大资产重组管理办法》等相关法律法规规定，本次交易预计构成公司重大资产重组，同时构成关联交易，但不构成重组上市。2025 年 10 月 31 日，威高血净第二届董事会第十七次会议审议通过了《关于<山东威高血液净化制品股份有限公司发行股份购买资产暨关联交易预案>及其摘要的议案》等与本次交易相关的议案。2026 年 1 月 5 日，威高血净召开了第二届董事会第二十次会议，审议通过了《关于<山东威高血液净化制品股份有限公司发行股份购买资产暨关联交易报告书(草案)>及其摘要的议案》等与本次交易相关的议案。2026 年 2 月 27 日，公司 2026 年第一临时股东大会审议通过了本次重组的相关议案。2026 年 3 月 11 日，本次重组申请文件已获上交所受理。目前，本次重组工作正在有序推进中。公司本次发行股份购买资产事项尚需通过上交所重组委审议，并通过中国证监会注册后方可实施，最终能否通过上交所重组委审议，并获得中国证监会同意注册的决定及其时间存在不确定性。

十六、其他重要事项

1. 分部报告

（1）经营分部

本集团的业务主要与血液净化医用制品的生产和销售有关，本集团的内部结构简单，由管理层对其进行统一、集中管理；管理层定期评价本集团整体的财务状况、经营成果和现金流量。故本集团只有一个分部。

（2）其他信息

产品和劳务信息

	2025年	2024年
对外交易收入	<u>3,768,719,939.38</u>	<u>3,604,017,778.24</u>

地理信息

对外交易收入

	2025年	2024年
中国大陆	3,439,456,966.79	3,401,057,136.31
其他地区	<u>329,262,972.59</u>	<u>202,960,641.93</u>
合计	<u>3,768,719,939.38</u>	<u>3,604,017,778.24</u>

对外交易收入归属于客户所处区域。

非流动资产总额

	2025年	2024年
中国大陆	3,867,492,482.23	3,950,215,976.36
其他国家或地区	<u>792,961.79</u>	<u>645,919.07</u>
合计	<u>3,868,285,444.02</u>	<u>3,950,861,895.43</u>

非流动资产归属于该资产所处区域，不包括金融资产和递延所得税资产。

十六、其他重要事项（续）

1. 分部报告（续）

（2）其他信息（续）

主要客户信息

于2025年度，本集团无来自于某一单个客户（产生的收入达到或超过本集团收入10%，包括已知的受该客户控制下的所有主体）的收入（2024年度：365,649,779.07元）。

十七、公司财务报表主要项目注释

1. 应收账款

（1）按账龄披露

	2025年	2024年
1年以内	729,014,334.04	664,032,790.63
1年至2年	62,288,130.43	86,917,588.95
2年至3年	29,561,469.46	33,228,184.75
3年以上	25,800,273.31	34,052,641.45
	<u>846,664,207.24</u>	<u>818,231,205.78</u>
减：应收账款坏账准备	<u>71,441,581.71</u>	<u>79,441,236.17</u>
合计	<u><u>775,222,625.53</u></u>	<u><u>738,789,969.61</u></u>

（2）按坏账计提方法分类披露

2025年

	账面余额		坏账准备		账面价值
	金额	比例 (%)	金额	计提比例 (%)	
按信用风险特征组 合计提坏账准备	<u>846,664,207.24</u>	<u>100.00</u>	<u>71,441,581.71</u>	8.44	<u><u>775,222,625.53</u></u>

2024年

	账面余额		坏账准备		账面价值
	金额	比例 (%)	金额	计提比例 (%)	
按信用风险特征组 合计提坏账准备	<u>818,231,205.78</u>	<u>100.00</u>	<u>79,441,236.17</u>	9.71	<u><u>738,789,969.61</u></u>

十七、公司财务报表主要项目注释（续）

1. 应收账款（续）

（2）按坏账计提方法分类披露（续）

于2025年12月31日，组合计提坏账准备的应收账款情况如下：

	账面余额	减值准备	计提比例（%）
1年以内	729,014,334.04	10,350,523.40	1.42
1年至2年	62,288,130.43	13,519,961.50	21.71
2年至3年	29,561,469.46	21,770,823.50	73.65
3年以上	25,800,273.31	25,800,273.31	100.00
合计	<u>846,664,207.24</u>	<u>71,441,581.71</u>	

（3）坏账准备的情况

应收账款坏账准备的变动如下：

	年初余额	本年计提	本年收回或转回	本年核销	年末余额
2025年	79,441,236.17	263,117.55	(8,053,645.24)	(209,126.77)	71,441,581.71
2024年	67,516,120.24	12,611,247.04	-	(686,131.11)	79,441,236.17

2025年度，本公司无坏账准备收回或转回金额重要的款项（2024年度：无）。

（4）实际核销的应收账款情况

2025年度，本公司实际核销金额分别为209,126.77元（2024年度：686,131.11元），无重要核销款项（2024年度：无）。

（5）按欠款方归集的年末余额前五名的应收账款情况

	应收账款 年末余额	占应收账款 年末余额的比例 （%）	应收账款坏账准 备年末余额
客户6	192,902,306.41	22.78	-
客户7	159,096,356.06	18.79	-
客户1	38,117,346.60	4.50	994,862.75
客户8	26,607,045.96	3.14	-
客户9	<u>8,386,238.80</u>	<u>0.99</u>	<u>218,880.83</u>
合计	<u>425,109,293.83</u>	<u>50.20</u>	<u>1,213,743.58</u>

十七、公司财务报表主要项目注释（续）

2. 其他应收款

	2025年	2024年
其他应收款	<u>710,832,395.21</u>	<u>815,852,920.61</u>

(1) 按账龄披露

	2025年	2024年
1年以内	101,594,834.88	116,464,834.65
1年至2年	95,591,280.44	210,033,888.43
2年至3年	33,118,845.60	99,618,026.72
3年以上	<u>483,943,590.17</u>	<u>393,111,017.56</u>
	714,248,551.09	819,227,767.36
减：其他应收款坏账准备	<u>3,416,155.88</u>	<u>3,374,846.75</u>
合计	<u>710,832,395.21</u>	<u>815,852,920.61</u>

(2) 按款项性质分类情况

	2025年	2024年
往来款	704,295,537.88	809,918,390.38
押金及保证金	5,740,930.85	4,741,526.78
备用金	1,914,184.40	1,926,460.40
其他	<u>2,297,897.96</u>	<u>2,641,389.80</u>
	714,248,551.09	819,227,767.36
减：其他应收款坏账准备	<u>3,416,155.88</u>	<u>3,374,846.75</u>
合计	<u>710,832,395.21</u>	<u>815,852,920.61</u>

(3) 坏账准备计提情况

2025年

	账面余额		坏账准备		账面价值
	金额	比例 (%)	金额	计提比例 (%)	
按信用风险特征组合计提坏账准备	<u>714,248,551.09</u>	<u>100.00</u>	<u>3,416,155.88</u>	0.48	<u>710,832,395.21</u>

2024年

	账面余额		坏账准备		账面价值
	金额	比例 (%)	金额	计提比例 (%)	
按信用风险特征组合计提坏账准备	<u>819,227,767.36</u>	<u>100.00</u>	<u>3,374,846.75</u>	0.41	<u>815,852,920.61</u>

十七、公司财务报表主要项目注释（续）

2. 其他应收款（续）

（3）坏账准备计提情况（续）

于2025年12月31日，组合计提坏账准备的其他应收款情况如下：

	账面余额	减值准备	计提比例（%）
信用风险组合	<u>714,248,551.09</u>	<u>3,416,155.88</u>	0.48

其他应收款按照未来12个月预期信用损失计提的坏账准备的变动如下：

	第一阶段 未来12个月预期 信用损失	第二阶段 整个存续期 预期信用损失 (未发生信用减 值)	第三阶段 整个存续期 预期信用损失 (已发生信用减 值)	合计
年初余额	3,374,846.75	-	-	3,374,846.75
本年计提	<u>41,309.13</u>	-	-	<u>41,309.13</u>
年末余额	<u>3,416,155.88</u>	-	-	<u>3,416,155.88</u>

（4）坏账准备的情况

其他应收款坏账准备的变动如下：

	年初余额	本年计提	本年转回	年末余额
2025年	3,374,846.75	41,309.13	-	3,416,155.88
2024年	2,163,302.15	1,211,544.60	-	3,374,846.75

2025年度，本公司无坏账准备收回或转回金额重要的款项（2024年度：无）。

（5）实际核销的其他应收款情况

2025年度无实际核销金额（2024年度：无）。

十七、公司财务报表主要项目注释（续）

2. 其他应收款（续）

（6）按欠款方归集的年末余额其他应收款金额前五名

	年末余额	占其他应收款余 额合计数的比例 (%)	性质	账龄	坏账准备 年末余额
威高血液净化（成 都）有限公司	490,143,536.59	68.62	往来款	1年以内，1到3年，3 年以上	-
威高腹膜透析科技(威 海)有限公司	109,871,119.61	15.38	往来款	1年以内，1到3年	-
威高血液净化制品 （赣州）有限公司	69,524,481.69	9.73	往来款	1年以内，1到2年	-
威高血净（上海）医 疗科技发展有限公司	20,000,000.00	2.80	往来款	1年以内，1到2年	-
山东阿克索医疗科技 有限公司	<u>10,000,000.00</u>	<u>1.40</u>	往来款	1年以内	-
合计	<u>699,539,137.89</u>	<u>97.93</u>			-

山东威高血液净化制品股份有限公司
 财务报表附注（续）
 2025年度

人民币元

十七、公司财务报表主要项目注释（续）

3. 长期股权投资

长期股权投资情况

	年初 账面价值	年初 减值准备	本年变动			年末 账面价值	年末 减值准备
			追加投资	权益法下投资收益	股份支付		
成本法							
子公司							
威高腹膜透析科技（威海）有限公司	-	106,027,390.55	-	-	1,367,342.60	1,367,342.60	106,027,390.55
威高血液净化制品（上海）有限公司	129,461,903.79	-	-	-	2,898,256.69	132,360,160.48	-
威高医疗器械（成都）有限公司	13,483,691.80	-	-	-	199,636.14	13,683,327.94	-
威高医疗（深圳）有限公司	23,013,695.29	-	-	-	641,262.72	23,654,958.01	-
威高血液净化（成都）有限公司	200,000,000.00	-	100,000,000.00	-	60,260.00	300,060,260.00	-
山东威高东元医药有限公司	3,149,456.43	-	-	-	-	3,149,456.43	-
威高血液净化制品（赣州）有限公司	100,000,000.00	-	170,000,000.00	-	-	270,000,000.00	-
威高血净（上海）医疗科技发展有限公司	11,606,594.22	-	-	-	662,859.00	12,269,453.22	-
山东阿克索医疗科技有限公司	8,000,000.00	-	10,000,000.00	-	120,519.75	18,120,519.75	-
权益法							
合营企业							
威高泰尔茂（威海）医疗制品有限公司	-	-	20,000,000.00	(11,714,823.19)	-	8,285,176.81	-
威高日机装（威海）透析机器有限公司	115,727,098.12	-	-	33,317,667.05	-	149,044,765.17	-
合计	<u>604,442,439.65</u>	<u>106,027,390.55</u>	<u>300,000,000.00</u>	<u>21,602,843.86</u>	<u>5,950,136.90</u>	<u>931,995,420.41</u>	<u>106,027,390.55</u>

十七、公司财务报表主要项目注释（续）

4. 营业收入和营业成本

(1) 营业收入和营业成本情况

	2025年		2024年	
	收入	成本	收入	成本
主营业务	2,763,008,260.64	1,657,784,933.14	2,849,727,257.20	1,703,430,681.43
其他业务	67,869,858.21	53,628,424.62	61,977,334.80	50,845,605.30
合计	<u>2,830,878,118.85</u>	<u>1,711,413,357.76</u>	<u>2,911,704,592.00</u>	<u>1,754,276,286.73</u>

(2) 营业收入分解信息

	2025年	2024年
商品类型		
耗材/制剂	2,308,343,465.94	2,358,204,664.16
医疗设备	441,082,206.37	480,278,660.90
其他医疗产品	13,582,588.33	11,243,932.14
其他	<u>67,869,858.21</u>	<u>61,977,334.80</u>
合计	<u>2,830,878,118.85</u>	<u>2,911,704,592.00</u>
经营地区		
中国大陆	<u>2,830,878,118.85</u>	<u>2,911,704,592.00</u>
商品转让的时间		
在某一时点转让	2,810,822,048.44	2,893,407,846.08
其他	<u>20,056,070.41</u>	<u>18,296,745.92</u>
合计	<u>2,830,878,118.85</u>	<u>2,911,704,592.00</u>

十七、公司财务报表主要项目注释（续）

4. 营业收入和营业成本（续）

（3）营业成本分解信息

	2025年	2024年
商品类型		
耗材/制剂	1,276,425,592.25	1,285,735,962.96
医疗设备	374,212,533.34	411,229,627.43
其他医疗产品	7,146,807.55	6,465,091.04
其他	<u>53,628,424.62</u>	<u>50,845,605.30</u>
合计	<u><u>1,711,413,357.76</u></u>	<u><u>1,754,276,286.73</u></u>
经营地区		
中国大陆	<u>1,711,413,357.76</u>	<u>1,754,276,286.73</u>
商品转让的时间		
在某一时点转让	1,702,178,853.72	1,745,235,566.14
其他	<u>9,234,504.04</u>	<u>9,040,720.59</u>
合计	<u><u>1,711,413,357.76</u></u>	<u><u>1,754,276,286.73</u></u>

（4）履约义务

确认的收入来源于：

	2025年	2024年
合同负债年初账面价值	85,898,749.03	91,774,898.91

本公司与履约义务相关的信息如下：

销售商品及安装服务

以商品经客户签收或验收时点履行履约义务，合同价款通常为预收货款，对于其他授信客户，合同价款通常在交付商品后30-360天内到期。

十七、公司财务报表主要项目注释（续）

5. 投资收益

	2025年	2024年
权益法核算的长期股权投资收益	21,602,843.86	38,713,875.35
委托贷款取得的投资收益	1,974,804.00	4,537,332.54
交易性金融资产在持有期间取得的投资收益	18,590,732.86	4,888,928.83
票据贴现损失	(163,906.86)	(409,316.58)
其他	(812,590.35)	-
合计	<u>41,191,883.51</u>	<u>47,730,820.14</u>

1. 非经常性损益明细表

	金额
非流动性资产处置损益，包括已计提资产减值准备的冲销部分	(3,391,577.68)
计入当期损益的政府补助（与正常经营业务密切相关，符合国家政策规定、按照确定的标准享有、对损益产生持续影响的政府补助除外）	6,883,622.06
除同正常经营业务相关的有效套期保值业务外，非金融企业持有金融资产和金融负债产生的公允价值变动损益以及处置金融资产和金融负债产生的损益	19,613,505.50
单独进行减值测试的应收款项准备转回	120,521,968.00
除上述各项之外的其他营业外收入和支出	(2,748,618.35)
其他符合非经常性损益定义的损益项目	<u>(117,905,513.90)</u>
所得税影响额	<u>(4,688,169.15)</u>
合计	<u>18,285,216.48</u>

2025年度，本集团对非经常性损益项目的确认按照《公开发行证券的公司信息披露解释性公告第1号——非经常性损益》（证监会公告〔2023〕65号）的规定执行。

其他符合非经常性损益定义的损益项目如下：

	2025年	2024年
财务担保合同预期信用损失	<u>(117,905,513.90)</u>	<u>(102,440,445.00)</u>

本集团认为威高泰尔茂（威海）医疗制品有限公司对融资租赁与银行借款进行借新还旧业务，导致本公司转回和重新计提因提供不可撤销的连带责任保证担保确认的财务担保合同预期信用损失，该财务担保合同预期信用损失的转回和重新计提不影响本公司担保风险敞口，不应影响本公司经常性损益的金额。同时考虑上述财务担保合同预期信用损失的特殊性质及偶发性，故本公司将上述财务担保合同预期信用损失的转回与重新计提均归类为非经常性损益项目。

2. 净资产收益率和每股收益

	加权平均净资产收益率（%）	每股收益	
		基本	稀释
归属于公司普通股股东的净利润	7.45	1.22	1.22
扣除非经常性损益后归属于公司普通股股东的净利润	7.17	1.17	1.17



营业执照

(副本)(8-1)

统一社会信用代码

91110000051421390A

扫描市场主体身份码
了解更多登记、备案、
许可、监管信息，体



名称 安永华明会计师事务所(特殊普通合伙)

类型 台港澳投资特殊普通合伙企业

执行事务合伙人 毛鞍宁

经营范围 许可项目：注册会计师业务。（依法须经批准的项目，经相关部门批准后方可开展经营活动，具体经营项目以相关部门批准文件或许可证件为准）一般项目：企业管理咨询；技术服务、技术开发、技术咨询、技术交流、技术转让、技术推广；软件开发；软件销售；计算机系统服务；软件外包服务；人工智能应用软件开发；信息系统集成服务；软件外包服务；人工智能应用软件开发；物联网技术服务；知识产权服务（专利代理服务除外）。（除依法须经批准的项目外，凭营业执照依法自主开展经营活动）（不得从事国家和本市产业政策禁止和限制类项目的经营活动。）

出资额 人民币元 10000 万元

成立日期 2012年08月01日

主要经营场所 北京市东城区东长安街1号东方广场安永
大楼17层01-12室

登记机关




2026年03月11日

证书序号: 0004095

说明

- 1、《会计师事务所执业证书》是证明持有人经财政部门依法审批，准予注册注册会计师法定业务的凭证。
- 2、《会计师事务所执业证书》记载事项发生变动的，应当向财政部门申请换发。
- 3、《会计师事务所执业证书》不得伪造、涂改、出租、出借、转让。
- 4、会计师事务所终止或执业许可注销的，应当向财政部门交回《会计师事务所执业证书》。



会计师事务所 执业证书

名称: 安永华明会计师事务所 (特殊普通合伙)

首席合伙人: 毛鞍宁

主任会计师:

经营场所: 北京市东长安街1号东方广场安永大楼17层

组织形式: 特殊的普通合伙企业

执业证书编号: 11000243

批准执业文号: 财会函 (2012) 35号

批准执业日期: 二〇一二年七月二十七日

中华人民共和国财政部制



从事证券服务业务会计师事务所备案名单及基本信息
(截至2020年11月10日)

序号	会计师事务所名称	统一社会信用代码	执业证书编号	备案公告日期
1	安永华明会计师事务所(特殊普通合伙)	911100000514213904	11000008	2020-11-02
2	北京国富会计师事务所(特殊普通合伙)	91110108M4007YRQ06	1100274	2020-11-02
3	北京兴华会计师事务所(特殊普通合伙)	911101020835463270	1100000	2020-11-02
4	毕马威华振会计师事务所(特殊普通合伙)	91110000259649382C	11002941	2020-11-02
5	大华会计师事务所(特殊普通合伙)	91110108590676059Q	11010148	2020-11-02
6	立信会计师事务所(特殊普通合伙)	91110108590611484C	11010141	2020-11-02
7	德勤华永会计师事务所(特殊普通合伙)	9131000005387870XB	31000012	2020-11-02
8	公证天业会计师事务所(特殊普通合伙)	91320200078269333C	32020028	2020-11-02
9	广东正中珠江会计师事务所(特殊普通合伙)	914401010827260072	44010079	2020-11-02
10	广东中联广信会计师事务所(特殊普通合伙)	91440101M49LX3Y181	44010157	2020-11-02
11	新信会计师事务所(特殊普通合伙)	913701000611889323	37010001	2020-11-02
12	华兴会计师事务所(特殊普通合伙)	9135010008433028L	35010001	2020-11-02
13	利安达会计师事务所(特殊普通合伙)	911101030805090096	11000154	2020-11-02
14	立信会计师事务所(特殊普通合伙)	91310101568093764L	31000006	2020-11-02
15	立信中联会计师事务所(特殊普通合伙)	911301160796417077	12010023	2020-11-02
16	鹏盛会计师事务所(特殊普通合伙)	914403007703291606	47470029	2020-11-02
17	普华永道中天会计师事务所(特殊普通合伙)	913100000699131343	31000007	2020-11-02
18	容诚会计师事务所(特殊普通合伙)	911101020854927874	11010032	2020-11-02
19	瑞华会计师事务所(特殊普通合伙)	9111010856949923XD	11010130	2020-11-02
20	上会会计师事务所(特殊普通合伙)	91310106086242261L	31000008	2020-11-02
21	深圳鹏盛会计师事务所(普通合伙)	914403007703291222R	47470034	2020-11-02
22	四川华信(集团)会计师事务所(特殊普通合伙)	91510500083391472Y	51010003	2020-11-02
23	苏亚诚会计师事务所(特殊普通合伙)	91320000085046285W	32000026	2020-11-02
24	唐山市新正会计师事务所(普通合伙)	911302035795687109	13029011	2020-11-02
25	天衡会计师事务所(特殊普通合伙)	913200000831586821	32000010	2020-11-02
26	天健会计师事务所(特殊普通合伙)	9133000005793421213	33000001	2020-11-02

27	天圆全会计师事务所(特殊普通合伙)	911101080896649376	11000374	2020-11-02
28	天职国际会计师事务所(特殊普通合伙)	911101085923435668	11010150	2020-11-02
29	希格玛会计师事务所(特殊普通合伙)	9161013607340169X2	61010047	2020-11-02
30	信永中和会计师事务所(特殊普通合伙)	91110101592354581W	11010136	2020-11-02
31	亚太(集团)会计师事务所(特殊普通合伙)	911100000786622412	11010075	2020-11-02
32	永拓会计师事务所(特殊普通合伙)	911101030855458861W	11000102	2020-11-02
33	尤尼泰盛会计师事务所(特殊普通合伙)	91370200M43TG4B979	37020009	2020-11-02
34	致同会计师事务所(特殊普通合伙)	91110103592343655N	11010156	2020-11-02
35	中汇会计师事务所(特殊普通合伙)	910000087574063A	33000014	2020-11-02
36	中勤万信会计师事务所(特殊普通合伙)	92089698790Q	11000162	2020-11-02
37	中审众环会计师事务所(特殊普通合伙)	9136088390411	12010011	2020-11-02
38	中审亚太会计师事务所(特殊普通合伙)	91061301173Y	11010170	2020-11-02
39	中审众环会计师事务所(特殊普通合伙)	9106081978608B	42010005	2020-11-02
40	中天运会计师事务所(特殊普通合伙)	9110102089661664J	11000204	2020-11-02
41	中喜会计师事务所(特殊普通合伙)	9111010108553078XF	11000168	2020-11-02
42	中兴财光华会计师事务所(特殊普通合伙)	9111010208376569UD	11010205	2020-11-02
43	中兴华会计师事务所(特殊普通合伙)	91110102082881146K	11000167	2020-11-02
44	中审天通会计师事务所(特殊普通合伙)	91110108089662085K	11000267	2020-11-02
45	中准会计师事务所(特殊普通合伙)	91110108082889906D	11000170	2020-11-02
46	众华会计师事务所(特殊普通合伙)	913101108119251J	31000003	2020-11-02

本表信息根据会计师事务所首次备案材料生成,行政机关仅对备案材料完备性进行审核,会计师事务所对相关信息的真实性、准确、完整负责;为会计师事务所从事证券服务业务备案,不代表对其执业能力的认可。

附件: 1. 会计师事务所名称字母排序,排名不分先后。
2. 会计师事务所基本信息,注册会计师基本信息,近二年行政处罚信息详见附件。

附件: 从事证券服务业务会计师事务所备案名单及基本信息(截至2020年10月10日).xls

发布日期: 2020年11月03日

【大中小】 【打印此页】 【关闭窗口】

政府网站 找错

网站地图 | 联系我们

主办单位: 中华人民共和国财政部
 备案证号: 京ICP备05002860号 京公网安备11010202000006号
 技术支持: 财政部信息中心
 中华人民共和国财政部 版权所有, 如需转载, 请注明来源



姓名 Full name: 李辉华
 性别 Sex: 女
 出生日期 Date of birth: 1980-10-06
 工作单位 Working unit: 安永华明会计师事务所(特殊普通合伙) 青岛分所
 身份证号码 Identity card No.: 370285198010062323



证书编号: 110002433604
No. of Certificate

批准注册协会: 上海市注册会计师协会
Authorized Institute of CPAs

发证日期: 2010 年 07 月 27 日
Date of Issuance

年度检验登记
Annual Renewal Registration

本证书经检验合格, 继续有效一年。
This certificate is valid for another year after this renewal.

年度检验登记
Annual Renewal Registration

本证书经检验合格, 继续有效一年。
This certificate is valid for another year after this renewal.

年度检验登记
Annual Renewal Registration

本证书经检验合格, 继续有效一年。
This certificate is valid for another year after this renewal.

年 /y 月 /m 日 /d

年 /y 月 /m 日 /d



姓名 于鲁克
 Full name
 性别 男
 Sex
 出生日期 1989-02-01
 Date of birth
 工作单位 安永华明会计师事务所(特殊普通合伙) 青岛分所
 Working unit
 身份证号码 370202198902014932
 Identity card No.



年度检验登记
 Annual Renewal Registration

本证书经检验合格，继续有效一年。
 This certificate is valid for another year after this renewal.



证书编号: 110002431896
 No. of Certificate
 批准注册协会: 山东省注册会计师协会
 Authorized Institute of CPAs
 发证日期: 2019年09月02日
 Date of Issuance

年度检验登记
 Annual Renewal Registration

本证书经检验合格，继续有效一年。
 This certificate is valid for another year after this renewal.

年度检验登记
 Annual Renewal Registration

本证书经检验合格，继续有效一年。
 This certificate is valid for another year after this renewal.

年 /y 月 /m 日 /d

年 /y 月 /m 日 /d

专业业务报告专用章