

广东金力智能传动技术股份有限公司

审计报告

大信审字[2026]第 5-00005 号

大信会计师事务所（特殊普通合伙）

WUYIGE CERTIFIED PUBLIC ACCOUNTANTS LLP.





大信会计师事务所
北京市海淀区知春路1号
学院国际大厦22层2206
邮编 100083

WUYIGE Certified Public Accountants.LLP
Room 2206 22/F,Xueyuan International Tower
No.1 Zhichun Road,Haidian Dist.
Beijing,China,100083

电话 Telephone: +86 (10) 82330558
传真 Fax: +86 (10) 82327668
网址 Internet: www.daxincpa.com.cn

审计报告

大信审字[2026]第 5-00005 号

广东金力智能传动技术股份有限公司全体股东：

一、 审计意见

我们审计了广东金力智能传动技术股份有限公司（以下简称“贵公司”）的财务报表，包括 2025 年 12 月 31 日的合并及母公司资产负债表，2025 年度的合并及母公司利润表、合并及母公司现金流量表、合并及母公司股东权益变动表，以及财务报表附注。

我们认为，后附的财务报表在所有重大方面按照企业会计准则的规定编制，公允反映了贵公司 2025 年 12 月 31 日的合并及母公司财务状况以及 2025 年度的合并及母公司经营成果和现金流量。

二、 形成审计意见的基础

我们按照中国注册会计师审计准则的规定执行了审计工作。审计报告的“注册会计师对财务报表审计的责任”部分进一步阐述了我们在这些准则下的责任。按照中国注册会计师职业道德守则和中国注册会计师独立性准则，我们独立于贵公司，并履行了职业道德方面的其他责任。我们在审计中遵守了适用于公众利益实体财务报表审计的独立性要求。

我们相信，我们获取的审计证据是充分、适当的，为发表审计意见提供了基础。

三、 关键审计事项

关键审计事项是我们根据职业判断，认为对本期财务报表审计最为重要的事项。这些事项的应对以对财务报表整体进行审计并形成审计意见为背景，我们不对这些事项单独发表意见。

（一） 营业收入的确认

1、 事项描述





大信会计师事务所
北京市海淀区知春路1号
学院国际大厦22层2206
邮编 100083

WUYIGE Certified Public Accountants.LLP
Room 2206 22/F,Xueyuan International Tower
No.1 Zhichun Road,Haidian Dist.
Beijing,China,100083

电话 Telephone: +86 (10) 82330558
传真 Fax: +86 (10) 82327668
网址 Internet: www.daxincpa.com.cn

如财务报表附注五、(三十六)营业收入所述,贵公司主要从事微型传动系统、微型电机的研发、生产和销售以及以此为基础开展的相关应用业务,2025年度实现营业收入金额79,646.94万元,较2024年度增长33.31%。由于营业收入是公司的关键业绩指标之一,从而存在管理层为了达到特定目标或期望而操纵收入确认的固有风险,因此,将营业收入确认识别为关键审计事项。

2、审计应对

审计项目组就销售收入的真实性和截止性实施的审计程序包括:

- (1)了解与收入确认相关的关键内部控制,评价这些控制的设计,确定其是否得到执行,并测试相关内部控制的运行有效性;
- (2)检查销售合同,了解主要合同条款或条件,评价收入确认方法是否适当;
- (3)检查与收入相关的支持性文件,包括销售合同签收验收单、结算单等,评价收入确认的真实性;
- (4)查阅与客户相关的基本信息,包括工商信息、经营范围,排查关联交易情况及评价交易对手的实力,从侧面评价交易的合理性;
- (5)结合应收账款函证,以抽样方式向主要客户函证本期销售额;
- (6)对重要客户进行实地访谈,确认营业收入的真实性、商业合理性;
- (7)对资产负债表日前后确认的营业收入实施截止测试,评价营业收入是否在恰当期间;
- (8)检查销售客户的回款情况,并对期后回款情况执行核查程序。

(二)应收账款的减值

如财务报表附注五、(四)所述,2025年12月31日贵公司应收账款的账面余额为32,596.34万元,对应的坏账准备金额为2,052.31万元,基于贵公司应收账款金额对财务报表影响重大,且涉及未来现金流量估计和判断,因此,将应收账款的减值识别为关键审计事项。

2. 审计应对

- (1)了解及评估了贵公司对客户的信用政策及与应收账款日常管理相关的内部控制设计





大信会计师事务所
北京市海淀区知春路1号
学院国际大厦22层2206
邮编 100083

WUYIGE Certified Public Accountants.LLP
Room 2206 22/F,Xueyuan International Tower
No.1 Zhichun Road,Haidian Dist.
Beijing,China,100083

电话 Telephone: +86 (10) 82330558
传真 Fax: +86 (10) 82327668
网址 Internet: www.daxincpa.com.cn

的有效性，并测试了关键控制执行的有效性；

(2) 分析应收账款坏账准备会计估计的合理性，包括确定应收账款组合的依据、金额重大的判断、单独计提坏账准备的判断等；

(3) 获取了贵公司管理层评估应收账款是否发生减值以及确认预期损失率所依据的数据及相关资料，评价其恰当性和充分性；通过比较前期损失准备计提数与实际发生数，并结合对期后回款的检查，评价应收账款损失准备计提的充分性；

(4) 抽样检查了应收账款损失准备评估所依据资料的相关性和准确性，对重要应收账款与贵公司管理层讨论其可收回性，并执行独立函证程序；

(5) 对重要客户执行访谈程序，以核查应收账款的真实性；

(6) 检查销售客户的回款情况，并对期后回款情况执行核查程序；

(7) 检查与应收账款减值相关的信息是否已在财务报表中作出恰当列报和披露。

四、其他信息

贵公司管理层（以下简称管理层）对其他信息负责。其他信息包括贵公司 2025 年年度报告中涵盖的信息，但不包括财务报表和我们的审计报告。

我们对财务报表发表的审计意见并不涵盖其他信息，我们也不对其他信息发表任何形式的鉴证结论。

结合我们对财务报表的审计，我们的责任是阅读其他信息，在此过程中，考虑其他信息是否与财务报表或我们在审计过程中了解到的情况存在重大不一致或者似乎存在重大错报。

基于我们已执行的工作，如果我们确定其他信息存在重大错报，我们应当报告该事实。在这方面，我们无任何事项需要报告。

五、管理层和治理层对财务报表的责任

管理层负责按照企业会计准则的规定编制财务报表，使其实现公允反映，并设计、执行和维护必要的内部控制，以使财务报表不存在由于舞弊或错误导致的重大错报。





大信会计师事务所
北京市海淀区知春路1号
学院国际大厦22层2206
邮编 100083

WUYIGE Certified Public Accountants.LLP
Room 2206 22/F,Xueyuan International Tower
No.1 Zhichun Road,Haidian Dist.
Beijing,China,100083

电话 Telephone: +86 (10) 82330558
传真 Fax: +86 (10) 82327668
网址 Internet: www.daxincpa.com.cn

在编制财务报表时，管理层负责评估贵公司的持续经营能力，披露与持续经营相关的事项（如适用），并运用持续经营假设，除非管理层计划清算贵公司、终止运营或别无其他现实的选择。

治理层负责监督贵公司的财务报告过程。

六、注册会计师对财务报表审计的责任

我们的目标是对财务报表整体是否不存在由于舞弊或错误导致的重大错报获取合理保证，并出具包含审计意见的审计报告。合理保证是高水平的保证，但并不能保证按照审计准则执行的审计在某一重大错报存在时总能发现。错报可能由于舞弊或错误导致，如果合理预期错报单独或汇总起来可能影响财务报表使用者依据财务报表作出的经济决策，则通常认为错报是重大的。

在按照审计准则执行审计工作的过程中，我们运用职业判断，并保持职业怀疑。同时，我们也执行以下工作：

（一）识别和评估由于舞弊或错误导致的财务报表重大错报风险，设计和实施审计程序以应对这些风险，并获取充分、适当的审计证据，作为发表审计意见的基础。由于舞弊可能涉及串通、伪造、故意遗漏、虚假陈述或凌驾于内部控制之上，未能发现由于舞弊导致的重大错报的风险高于未能发现由于错误导致的重大错报的风险。

（二）了解与审计相关的内部控制，以设计恰当的审计程序。

（三）评价管理层选用会计政策的恰当性和作出会计估计及相关披露的合理性。

（四）对管理层使用持续经营假设的恰当性得出结论。同时，根据获取的审计证据，就可能导致对贵公司持续经营能力产生重大疑虑的事项或情况是否存在重大不确定性得出结论。如果我们得出结论认为存在重大不确定性，审计准则要求我们在审计报告中提请报表使用者注意财务报表中的相关披露；如果披露不充分，我们应当发表非无保留意见。我们的结论基于截至审计报告日可获得的信息。然而，未来的事项或情况可能导致贵公司不能持续经营。

（五）评价财务报表的总体列报、结构和内容，并评价财务报表是否公允反映相关交易





大信会计师事务所
北京市海淀区知春路1号
学院国际大厦22层2206
邮编 100083

WUYIGE Certified Public Accountants.LLP
Room 2206 22/F,Xueyuan International Tower
No.1 Zhichun Road,Haidian Dist.
Beijing,China,100083

电话 Telephone: +86 (10) 82330558
传真 Fax: +86 (10) 82327668
网址 Internet: www.daxincpa.com.cn

和事项。

（六）就贵公司中实体或业务活动的财务信息获取充分、恰当的审计证据，以对财务报表发表审计意见。我们负责指导、监督和执行集团审计，并对审计意见承担全部责任。

我们与治理层就计划的审计范围、时间安排和重大审计发现等事项进行沟通，包括沟通我们在审计中识别出的值得关注的内部控制缺陷。

我们还就已遵守与独立性相关的职业道德要求向治理层提供声明，并与治理层沟通可能被合理认为影响我们独立性的所有关系和其他事项，以及相关的防范措施（如适用）。

从与治理层沟通过的事项中，我们确定哪些事项对本期财务报表审计最为重要，因而构成关键审计事项。我们在审计报告中描述这些事项，除非法律法规禁止公开披露这些事项，或在极少数情形下，如果合理预期在审计报告中沟通某事项造成的负面后果超过在公众利益方面产生的益处，我们确定不应在审计报告中沟通该事项。

大信会计师事务所（特殊普通合伙）



中国注册会计师：
（项目合伙人）



中国注册会计师：



二〇二六年三月二十七日





合并资产负债表

编制单位：广东金力智能传动技术股份有限公司

2025年12月31日

单位：人民币元

项 目	附注	期末余额	期初余额
流动资产：			
货币资金	五、（一）	216,362,136.26	101,214,925.48
交易性金融资产	五、（二）	134.25	
衍生金融资产			
应收票据	五、（三）	18,122,732.60	27,115,768.47
应收账款	五、（四）	305,440,280.62	266,015,763.48
应收款项融资	五、（五）	2,186,419.89	10,577,027.28
预付款项	五、（六）	390,216.14	146,010.76
其他应收款	五、（七）	4,411,870.73	2,716,702.45
其中：应收利息			
应收股利			
存货	五、（八）	93,468,703.33	74,487,657.66
其中：数据资源			
合同资产			
持有待售资产			
一年内到期的非流动资产			
其他流动资产	五、（九）	4,609,758.12	9,623,324.28
流动资产合计		644,992,251.94	491,897,179.86
非流动资产：			
债权投资			
其他债权投资			
长期应收款			
长期股权投资	五、（十）	841,698.08	
其他权益工具投资	五、（十一）		
其他非流动金融资产			
投资性房地产	五、（十二）	11,629,133.35	12,283,942.65
固定资产	五、（十三）	194,287,853.10	172,372,061.86
在建工程	五、（十四）	5,990,048.85	5,761,538.05
生产性生物资产			
油气资产			
使用权资产	五、（十五）	470,880.24	
无形资产	五、（十六）	14,223,790.74	20,542,611.91
其中：数据资源			
开发支出			
其中：数据资源			
商誉			
长期待摊费用	五、（十七）	2,105,966.76	1,473,170.89
递延所得税资产	五、（十八）	9,219,532.59	5,873,390.85
其他非流动资产	五、（十九）	231,406.64	3,718,626.64
非流动资产合计		239,000,310.35	222,025,342.85
资产总计		883,992,562.29	713,922,522.71

公司负责人：

吕志峰

主管会计工作负责人：

李珍

会计机构负责人：

吕超





合并资产负债表（续）



编制单位：广东金力智能传动技术股份有限公司

2025年12月31日



单位：人民币元

项 目	附注	期末余额	期初余额
流动负债：			
短期借款	五、（二十一）		25,017,361.10
交易性金融负债			
衍生金融负债			
应付票据	五、（二十二）	101,767,697.13	84,447,879.78
应付账款	五、（二十三）	162,577,872.49	148,056,062.85
预收款项			
合同负债	五、（二十四）	6,157,547.57	5,452,604.81
应付职工薪酬	五、（二十五）	14,403,967.10	12,038,331.74
应交税费	五、（二十六）	6,717,478.81	11,802,052.95
其他应付款	五、（二十七）	4,089,463.61	4,113,139.92
其中：应付利息			
应付股利			
持有待售负债			
一年内到期的非流动负债	五、（二十八）	309,285.23	
其他流动负债	五、（二十九）	26,193,181.78	33,220,390.83
流动负债合计		322,216,493.72	324,147,823.98
非流动负债：			
长期借款			
应付债券			
其中：优先股			
永续债			
租赁负债	五、（三十）	165,958.66	
长期应付款			
长期应付职工薪酬			
预计负债			
递延收益			
递延所得税负债			
其他非流动负债			
非流动负债合计		165,958.66	
负债合计		322,382,452.38	324,147,823.98
股东权益：			
股本	五、（三十一）	73,980,000.00	70,256,000.00
其他权益工具			
其中：优先股			
永续债			
资本公积	五、（三十二）	212,258,727.05	109,661,011.60
减：库存股			
其他综合收益	五、（三十三）	-2,000,000.00	-2,000,000.00
专项储备			
盈余公积	五、（三十四）	32,149,923.01	23,152,689.33
未分配利润	五、（三十五）	245,221,459.85	188,704,997.80
归属于母公司股东权益合计		561,610,109.91	389,774,698.73
少数股东权益			
股东权益合计		561,610,109.91	389,774,698.73
负债和股东权益总计		883,992,562.29	713,922,522.71


公司负责人：

主管会计工作负责人：

会计机构负责人：







母公司资产负债表


编制单位：广东金力智能传动技术股份有限公司

2025年12月31日

单位：人民币元

项 目	附注	期末余额	期初余额
流动资产：			
货币资金		212,629,897.86	77,667,207.77
交易性金融资产		0.04	
衍生金融资产			
应收票据		17,942,792.26	26,935,024.47
应收账款	十二、（一）	307,512,015.63	364,146,834.70
应收款项融资		2,161,861.53	10,546,354.12
预付款项		243,276.36	15,315.33
其他应收款	十二、（二）	92,014,641.63	88,808,777.48
其中：应收利息			
应收股利			
存货		84,126,510.62	74,487,657.66
其中：数据资源			
合同资产			
持有待售资产			
一年内到期的非流动资产			
其他流动资产		2,141,179.73	8,850,604.32
流动资产合计		718,772,175.66	651,457,775.85
非流动资产：			
债权投资			
其他债权投资			
长期应收款			
长期股权投资	十二、（三）	132,923,766.54	132,082,068.46
其他权益工具投资			
其他非流动金融资产			
投资性房地产			
固定资产		46,547,232.61	8,225,760.71
在建工程		5,260,723.38	4,584,435.36
生产性生物资产			
油气资产			
使用权资产			
无形资产		3,934,737.80	9,941,616.69
其中：数据资源			
开发支出			
其中：数据资源			
商誉			
长期待摊费用		285,186.78	
递延所得税资产		4,618,963.47	5,383,142.07
其他非流动资产		181,106.64	2,650,806.64
非流动资产合计		193,751,717.22	162,867,829.93
资产总计		912,523,892.88	814,325,605.78

公司负责人：

吕志峰


主管会计工作负责人：

吕志峰


会计机构负责人：

吕超




母公司资产负债表（续）

编制单位：广东金力智能传动技术股份有限公司

2025年12月31日

单位：人民币元

项 目	附注	期末余额	期初余额
流动负债：			
短期借款			25,017,361.10
交易性金融负债			
衍生金融负债			
应付票据		101,767,697.13	84,447,879.78
应付账款		155,726,433.24	240,899,132.12
预收款项			
合同负债		6,152,568.38	5,452,604.81
应付职工薪酬		12,251,740.46	5,513,813.41
应交税费		5,347,791.60	5,426,299.66
其他应付款		14,391,275.51	8,528,975.29
其中：应付利息			
应付股利			
持有待售负债			
一年内到期的非流动负债			
其他流动负债		26,192,534.48	32,696,219.82
流动负债合计		321,830,040.80	407,982,285.99
非流动负债：			
长期借款			
应付债券			
其中：优先股			
永续债			
租赁负债			
长期应付款			
长期应付职工薪酬			
预计负债			
递延收益			
递延所得税负债			
其他非流动负债			
非流动负债合计			
负债合计		321,830,040.80	407,982,285.99
股东权益：			
股本		73,980,000.00	70,256,000.00
其他权益工具			
其中：优先股			
永续债			
资本公积		213,340,795.51	110,743,080.06
减：库存股			
其他综合收益			
专项储备			
盈余公积		32,149,923.01	23,152,689.33
未分配利润		271,223,133.56	202,191,550.40
股东权益合计		590,693,852.08	406,343,319.79
负债和股东权益总计		912,523,892.88	814,325,605.78

公司负责人：




主管会计工作负责人：




会计机构负责人：






合并利润表

编制单位：广东金力智能传动技术股份有限公司

2025年度

单位：人民币元

项 目	附注	本期发生额	上期发生额
一、营业收入	五、(三十六)	796,469,448.90	597,434,722.01
减：营业成本	五、(三十六)	635,692,611.68	456,459,072.29
税金及附加	五、(三十七)	3,736,468.95	5,944,994.31
销售费用	五、(三十八)	14,942,627.00	11,039,231.53
管理费用	五、(三十九)	28,495,300.83	18,608,295.68
研发费用	五、(四十)	27,732,433.58	23,857,424.98
财务费用	五、(四十一)	173,377.30	522,695.15
其中：利息费用		201,843.90	361,456.89
利息收入		189,209.40	93,358.09
加：其他收益	五、(四十二)	259,559.81	1,288,928.28
投资收益（损失以“-”号填列）	五、(四十三)	1,186,233.73	206,497.63
其中：对联营企业和合营企业的投资收益		-163,301.92	
以摊余成本计量的金融资产终止确认收益			
净敞口套期收益（损失以“-”号填列）			
公允价值变动收益（损失以“-”号填列）			
信用减值损失（损失以“-”号填列）	五、(四十四)	-2,687,154.15	-5,217,702.71
资产减值损失（损失以“-”号填列）	五、(四十五)	-5,054,972.14	-6,323,818.14
资产处置收益（损失以“-”号填列）	五、(四十六)	5,379,456.44	-31,552.85
二、营业利润（亏损以“-”号填列）		84,779,753.25	70,925,360.28
加：营业外收入	五、(四十七)	88,529.12	44,980.76
减：营业外支出	五、(四十八)	162,360.55	1,383,461.35
三、利润总额（亏损总额以“-”号填列）		84,705,921.82	69,586,879.69
减：所得税费用	五、(四十九)	7,248,706.09	5,598,407.44
四、净利润（净亏损以“-”号填列）		77,457,215.73	63,988,472.25
(一) 按经营持续性分类：			
1. 持续经营净利润（净亏损以“-”号填列）		77,457,215.73	63,988,472.25
2. 终止经营净利润（净亏损以“-”号填列）			
(二) 按所有权归属分类：			
1. 归属于母公司股东的净利润（净亏损以“-”号填列）		77,457,215.73	63,988,472.25
2. 少数股东损益（净亏损以“-”号填列）			
五、其他综合收益的税后净额			
(一) 归属母公司股东的其他综合收益的税后净额			
1. 不能重分类进损益的其他综合收益			
(1) 重新计量设定受益计划变动额			
(2) 权益法下不能转损益的其他综合收益			
(3) 其他权益工具投资公允价值变动			
(4) 企业自身信用风险公允价值变动			
2. 将重分类进损益的其他综合收益			
(1) 权益法下可转损益的其他综合收益			
(2) 其他债权投资公允价值变动			
(3) 金融资产重分类计入其他综合收益的金额			
(4) 其他债权投资信用减值准备			
(5) 现金流量套期储备（现金流量套期损益的有效部分）			
(6) 外币财务报表折算差额			
(7) 其他			
(二) 归属于少数股东的其他综合收益的税后净额			
六、综合收益总额		77,457,215.73	63,988,472.25
(一) 归属于母公司股东的综合收益总额		77,457,215.73	63,988,472.25
(二) 归属于少数股东的综合收益总额			
七、每股收益			
(一) 基本每股收益		1.0787	0.9154
(二) 稀释每股收益		1.0787	0.9154

公司负责人：

主管会计工作负责人：

会计机构负责人：

吕志峰

峰吕志印

吕珍婷

珍婷印

吕超

吕超印





母公司利润表

编制单位：广东金力智能传动技术股份有限公司

2025年度


单位：人民币元

项 目	附注	本期发生额	上期发生额
一、营业收入	十二、（四）	776,949,151.90	598,914,110.73
减：营业成本	十二、（四）	610,820,121.28	477,721,370.40
税金及附加		1,632,047.17	2,722,125.24
销售费用		14,610,787.54	10,578,353.94
管理费用		21,779,362.24	10,645,875.66
研发费用		26,413,331.01	20,164,394.69
财务费用		167,927.58	450,841.92
其中：利息费用		188,858.44	361,456.89
利息收入		177,951.14	62,933.14
加：其他收益		77,147.69	577,133.51
投资收益（损失以“-”号填列）	十二、（五）	1,068,276.67	174,621.61
其中：对联营企业和合营企业的投资收益		-163,301.92	
以摊余成本计量的金融资产终止确认收益			
净敞口套期收益（损失以“-”号填列）			
公允价值变动收益（损失以“-”号填列）			
信用减值损失（损失以“-”号填列）		-2,467,572.14	-5,902,370.20
资产减值损失（损失以“-”号填列）		-4,338,670.84	-18,485,799.25
资产处置收益（损失以“-”号填列）		5,379,456.44	
二、营业利润（亏损以“-”号填列）		101,244,212.90	52,994,734.55
加：营业外收入		87,399.12	24,013.75
减：营业外支出		248.75	903,907.88
三、利润总额（亏损总额以“-”号填列）		101,331,363.27	52,114,840.42
减：所得税费用		11,359,026.43	2,386,745.28
四、净利润（净亏损以“-”号填列）		89,972,336.84	49,728,095.14
（一）持续经营净利润（净亏损以“-”号填列）		89,972,336.84	49,728,095.14
（二）终止经营净利润（净亏损以“-”号填列）			
五、其他综合收益的税后净额			
（一）不能重分类进损益的其他综合收益			
1.重新计量设定受益计划变动额			
2.权益法下不能转损益的其他综合收益			
3.其他权益工具投资公允价值变动			
4.企业自身信用风险公允价值变动			
（二）将重分类进损益的其他综合收益			
1.权益法下可转损益的其他综合收益			
2.其他债权投资公允价值变动			
3.金融资产重分类计入其他综合收益的金额			
4.其他债权投资信用减值准备			
5.现金流量套期储备（现金流量套期损益的有效部分）			
6.外币财务报表折算差额			
7.其他			
六、综合收益总额		89,972,336.84	49,728,095.14
七、每股收益			
（一）基本每股收益			
（二）稀释每股收益			

公司负责人：




主管会计工作负责人：

会计机构负责人：







合并现金流量表

编制单位：广东金力智能传动技术股份有限公司

2025年度

单位：人民币元

项 目	附注	本期发生额	上期发生额
一、经营活动产生的现金流量			
销售商品、提供劳务收到的现金		626,962,459.86	412,029,184.62
收到的税费返还		270,611.78	
收到其他与经营活动有关的现金	五、（五十）	18,168,465.99	16,170,006.40
经营活动现金流入小计		645,401,537.63	428,199,191.02
购买商品、接受劳务支付的现金		284,545,635.31	171,677,478.53
支付给职工以及为职工支付的现金		179,668,009.02	111,491,240.14
支付的各项税费		46,426,527.97	36,550,082.51
支付其他与经营活动有关的现金	五、（五十）	41,952,898.70	31,814,389.18
经营活动现金流出小计		552,593,071.00	351,533,190.36
经营活动产生的现金流量净额		92,808,466.63	76,666,000.66
二、投资活动产生的现金流量：			
收回投资收到的现金			
取得投资收益收到的现金		1,349,401.40	206,497.63
处置固定资产、无形资产和其他长期资产收回的现金净额		10,001,500.00	842,177.70
处置子公司及其他营业单位收到的现金净额			
收到其他与投资活动有关的现金	五、（五十）	511,800,000.00	50,200,000.00
投资活动现金流入小计		523,150,901.40	51,248,675.33
购建固定资产、无形资产和其他长期资产支付的现金		53,540,422.90	26,174,358.35
投资支付的现金		1,005,000.00	
取得子公司及其他营业单位支付的现金净额			
支付其他与投资活动有关的现金	五、（五十）	511,800,000.00	50,200,000.00
投资活动现金流出小计		566,345,422.90	76,374,358.35
投资活动产生的现金流量净额		-43,194,521.50	-25,125,683.02
三、筹资活动产生的现金流量：			
吸收投资收到的现金		100,659,720.00	
其中：子公司吸收少数股东投资收到的现金			
取得借款收到的现金		500,000.00	30,000,000.00
收到其他与筹资活动有关的现金			
筹资活动现金流入小计		101,159,720.00	30,000,000.00
偿还债务支付的现金		25,500,000.00	5,000,000.00
分配股利、利润或偿付利息支付的现金		12,149,739.54	104,500.58
其中：子公司支付给少数股东的股利、利润			
支付其他与筹资活动有关的现金	五、（五十）	182,104.00	15,500,000.00
筹资活动现金流出小计		37,831,843.54	20,604,500.58
筹资活动产生的现金流量净额		63,327,876.46	9,395,499.42
四、汇率变动对现金及现金等价物的影响		10,739.03	-14,631.01
五、现金及现金等价物净增加额		112,952,560.62	60,921,186.05
加：期初现金及现金等价物余额		84,143,656.48	23,222,470.43
六、期末现金及现金等价物余额		197,096,217.10	84,143,656.48

公司负责人：




主管会计工作负责人：




会计机构负责人：




母公司现金流量表

编制单位：广东金力智能传动技术股份有限公司

2025年度

单位：人民币元

项 目	附注	本期发生额	上期发生额
一、经营活动产生的现金流量：			
销售商品、提供劳务收到的现金		632,074,671.26	412,392,302.05
收到的税费返还		270,611.78	
收到其他与经营活动有关的现金		17,923,987.61	16,613,750.68
经营活动现金流入小计		650,269,270.65	429,006,052.73
购买商品、接受劳务支付的现金		413,192,902.38	317,217,405.86
支付给职工以及为职工支付的现金		69,405,291.84	24,941,457.30
支付的各项税费		25,662,689.98	19,856,378.75
支付其他与经营活动有关的现金		39,727,217.57	26,594,399.07
经营活动现金流出小计		547,988,101.77	388,609,640.98
经营活动产生的现金流量净额		102,281,168.88	40,396,411.75
二、投资活动产生的现金流量：			
收回投资收到的现金			
取得投资收益收到的现金		1,231,578.55	174,621.61
处置固定资产、无形资产和其他长期资产收回的现金净额		10,000,000.00	
处置子公司及其他营业单位收到的现金净额			
收到其他与投资活动有关的现金		440,100,000.00	42,200,000.00
投资活动现金流入小计		451,331,578.55	42,374,621.61
购建固定资产、无形资产和其他长期资产支付的现金		46,462,922.60	3,366,607.49
投资支付的现金		1,005,000.00	
取得子公司及其他营业单位支付的现金净额			
支付其他与投资活动有关的现金		436,897,504.39	42,200,000.00
投资活动现金流出小计		484,365,426.99	45,566,607.49
投资活动产生的现金流量净额		-33,033,848.44	-3,191,985.88
三、筹资活动产生的现金流量：			
吸收投资收到的现金		100,659,720.00	
取得借款收到的现金		500,000.00	30,000,000.00
收到其他与筹资活动有关的现金			
筹资活动现金流入小计		101,159,720.00	30,000,000.00
偿还债务支付的现金		25,500,000.00	5,000,000.00
分配股利、利润或偿付利息支付的现金		12,149,739.54	104,500.58
支付其他与筹资活动有关的现金			15,500,000.00
筹资活动现金流出小计		37,649,739.54	20,604,500.58
筹资活动产生的现金流量净额		63,509,980.46	9,395,499.42
四、汇率变动对现金及现金等价物的影响		10,739.03	-23,266.49
五、现金及现金等价物净增加额		132,768,039.93	46,576,658.80
加：期初现金及现金等价物余额		60,595,938.77	14,019,279.97
六、期末现金及现金等价物余额		193,363,978.70	60,595,938.77

公司负责人：

吕志峰

吕志峰印

主管会计工作负责人：

吕珍

吕珍印

会计机构负责人：

吕超

吕超印



合并股东权益变动表

2025年度

单位：人民币元

项 目	本 期												
	归属于母公司股东权益												
	股本	其他权益工具 优先股	永续债	其他	资本公积	减：库存股	其他综合收益	专项储备	盈余公积	未分配利润	小计	少数股东权益	股东权益合计
一、上年期末余额	70,256,000.00				109,661,011.60		-2,000,000.00		23,152,689.33	188,704,997.80	389,774,698.73		389,774,698.73
加：会计政策变更													
前期差错更正													
其他													
二、本年期初余额	70,256,000.00				109,661,011.60		-2,000,000.00		23,152,689.33	188,704,997.80	389,774,698.73		389,774,698.73
三、本期增减变动金额（减少以“-”号填列）	3,724,000.00				102,597,715.45				8,997,233.68	56,516,462.05	171,835,411.18		171,835,411.18
（一）综合收益总额										77,457,215.73	77,457,215.73		77,457,215.73
（二）股东投入和减少资本	3,724,000.00				102,597,715.45						106,321,715.45		106,321,715.45
1. 股东投入的普通股	3,724,000.00				96,935,720.00						100,659,720.00		100,659,720.00
2. 其他权益工具持有者投入资本													
3. 股份支付计入所有者权益的金额													
4. 其他					5,661,995.45						5,661,995.45		5,661,995.45
（三）利润分配													
1. 提取盈余公积									8,997,233.68	-20,940,753.68	-11,943,520.00		-11,943,520.00
2. 对股东的分配									8,997,233.68	-8,997,233.68			
3. 其他										-11,943,520.00	-11,943,520.00		-11,943,520.00
（四）股东权益内部结转													
1. 资本公积转增股本													
2. 盈余公积转增股本													
3. 盈余公积弥补亏损													
4. 设定受益计划变动额结转留存收益													
5. 其他综合收益结转留存收益													
6. 其他													
（五）专项储备													
1. 本期提取													
2. 本期使用													
（六）其他													
四、本期期末余额	73,980,000.00				212,258,727.05		-2,000,000.00		32,149,923.01	245,221,459.85	561,610,109.91		561,610,109.91

公司负责人：

主管会计工作负责人：

会计机构负责人：



合并股东权益变动表

编制单位：广东金力智能传动技术股份有限公司

2025年度

单位：人民币元



项 目	上 期										少数股东权益	股东权益合计
	归属于母公司股东权益											
	股本	其他权益工具	资本公积	减：库存股	其他综合收益	专项储备	盈余公积	未分配利润	小计			
一、上年期末余额	70,970,300.00		124,176,639.37		-2,000,000.00		18,179,879.82	129,689,335.06	341,016,154.25			341,016,154.25
加：会计政策变更												
前期差错更正												
其他												
二、本年期初余额	70,970,300.00		124,176,639.37		-2,000,000.00		18,179,879.82	129,689,335.06	341,016,154.25			341,016,154.25
三、本期增减变动金额（减少以“-”号填列）	-714,300.00		-14,515,627.77			4,972,809.51	4,972,809.51	59,015,662.74	48,758,544.48			48,758,544.48
（一）综合收益总额								63,988,472.25	63,988,472.25			63,988,472.25
（二）股东投入和减少资本	-714,300.00		-14,515,627.77						-15,229,927.77			-15,229,927.77
1. 股东投入的普通股	-714,300.00		-14,785,700.00						-15,500,000.00			-15,500,000.00
2. 其他权益工具持有者投入资本												
3. 股份支付计入所有者权益的金额												
4. 其他			270,072.23						270,072.23			270,072.23
（三）利润分配												
1. 提取盈余公积							4,972,809.51	-4,972,809.51				
2. 对股东的分配							4,972,809.51	-4,972,809.51				
3. 其他												
（四）股东权益内部结转												
1. 资本公积转增股本												
2. 盈余公积转增股本												
3. 盈余公积弥补亏损												
4. 设定受益计划变动额结转留存收益												
5. 其他综合收益结转留存收益												
6. 其他												
（五）专项储备												
1. 本期提取												
2. 本期使用												
（六）其他												
四、本期期末余额	70,256,000.00		109,661,011.60		-2,000,000.00		23,152,689.33	188,704,997.80	389,774,698.73			389,774,698.73

公司负责人：

主管会计工作负责人：

会计机构负责人：







母公司股东权益变动表

单位：人民币元

2025年度

编制单位：广东金力智能传动科技股份有限公司

项 目	股本		其他权益工具			资本公积	减：库存股	其他综合收益	专项储备	盈余公积	未分配利润	股东权益合计
	期初	期末	优先股	永续债	其他							
一、上年期末余额	70,256,000.00					110,743,080.06				23,152,689.33	202,191,550.40	406,343,319.79
加：会计政策变更												
前期差错更正												
其他												
二、本年期初余额	70,256,000.00					110,743,080.06				23,152,689.33	202,191,550.40	406,343,319.79
三、本期增减变动金额（减少以“-”号填列）	3,724,000.00					102,597,715.45				8,997,233.68	69,031,583.16	184,350,532.29
（一）综合收益总额											89,972,336.84	89,972,336.84
（二）股东投入和减少资本	3,724,000.00					102,597,715.45						106,321,715.45
1. 股东投入的普通股	3,724,000.00					96,935,720.00						100,659,720.00
2. 其他权益工具持有者投入资本												
3. 股份支付计入所有者权益的金额												
4. 其他						5,661,995.45						5,661,995.45
（三）利润分配												
1. 提取盈余公积										8,997,233.68	-20,940,753.68	-11,943,520.00
2. 对股东的分配										8,997,233.68	-8,997,233.68	
3. 其他												
（四）股东权益内部结转												
1. 资本公积转增股本												
2. 盈余公积转增股本												
3. 盈余公积弥补亏损												
4. 设定受益计划变动额结转留存收益												
5. 其他综合收益结转留存收益												
6. 其他												
（五）专项储备												
1. 本期提取												
2. 本期使用												
（六）其他												
四、本期末余额	73,980,000.00					213,340,795.51				32,149,923.01	271,223,133.56	590,693,852.08

公司负责人：

吕志峰



主管会计工作负责人：

吕超



会计机构负责人：

吕超



母公司股东权益变动表

编制单位：广东金力智能传动技术股份有限公司

2025年度

单位：人民币元

项 目	上期				其他综合收益	专项储备	盈余公积	未分配利润	股东权益合计
	股本	其他权益工具 优先股 永续债 其他	资本公积	减：库存股					
一、上年期末余额	70,970,300.00		125,258,707.83			18,179,879.82	157,436,264.77	371,845,152.42	
加：会计政策变更									
前期差错更正									
其他									
二、本年期初余额	70,970,300.00		125,258,707.83			18,179,879.82	157,436,264.77	371,845,152.42	
三、本期增减变动金额（减少以“-”号填列）	-714,300.00		-14,515,627.77			4,972,809.51	44,755,285.63	34,498,167.37	
（一）综合收益总额									
（二）股东投入和减少资本	-714,300.00		-14,515,627.77			49,728,095.14	49,728,095.14	49,728,095.14	
1. 股东投入的普通股									
2. 其他权益工具持有者投入资本									
3. 股份支付计入所有者权益的金额									
4. 其他									
（三）利润分配			270,072.23					270,072.23	
1. 提取盈余公积									
2. 对股东的分配									
3. 其他									
（四）股东权益内部结转									
1. 资本公积转增股本									
2. 盈余公积转增股本									
3. 盈余公积弥补亏损									
4. 设定受益计划变动额结转留存收益									
5. 其他综合收益结转留存收益									
6. 其他									
（五）专项储备									
1. 本期提取									
2. 本期使用									
（六）其他									
四、本期期末余额	70,256,000.00		110,743,080.06			23,152,689.33	202,191,550.40	406,343,319.79	

公司负责人：

主管会计工作负责人：

会计机构负责人：



Handwritten signature of the accounting officer.

Handwritten signature of the accounting officer.



广东金力智能传动技术股份有限公司

财务报表附注

（除特别注明外，本附注金额单位均为人民币元）

一、企业的基本情况

（一）企业注册地址、组织形式和总部地址

- （1）法定代表人：吕志峰
- （2）成立日期：2011 年 07 月 25 日
- （3）公司注册地址：惠东县大岭镇惠东产业转移工业园
- （4）统一社会信用代码：91441303579675196G
- （5）所属行业：制造业
- （6）公司类型：股份有限公司

（二）公司业务性质和主要经营活动

公司的主营业务为：研发、生产、销售：电机及组件、减速机、智能控制系统、智能传动系统（不含特种设备），货物及技术进出口。

（三）财务报表的批准报出

本财务报表业经本公司董事会于 2026 年 3 月 27 日决议批准报出。

二、财务报表的编制基础

（一）编制基础

本公司财务报表以持续经营为基础，根据实际发生的交易和事项，按照财政部颁布的《企业会计准则-基本准则》和具体会计准则等规定（以下合称“企业会计准则”），并基于以下所述重要会计政策、会计估计进行编制。

（二）持续经营

本公司不存在导致对报告期末起 12 个月内的持续经营能力产生重大疑虑的事项或情况。

三、重要会计政策和会计估计

（一）遵循企业会计准则的声明

（二）本公司编制的财务报表符合《企业会计准则》的要求，真实、完整地反映了本公司 2025



年12月31日的财务状况以及2025年度经营成果和现金流量等相关信息。

(三) 会计期间

本公司会计年度为公历年度，即每年1月1日起至12月31日止。

(四) 营业周期

本公司以一年12个月作为正常营业周期，并以营业周期作为资产和负债的流动性划分标准。

(五) 记账本位币

本公司以人民币为记账本位币。

(六) 重要性标准确定的方法和选择依据

1. 财务报表项目的重要性

本公司确定财务报表项目重要性，以是否影响财务报表使用者作出经济决策为原则，从性质和金额两方面考虑。财务报表项目金额的重要性，以相关项目占资产总额、负债总额、所有者权益总额、营业收入、净利润的一定比例3%为标准；财务报表项目性质的重要性，以是否属于日常经营活动、是否导致盈亏变化、是否影响监管指标等对财务状况和经营成果具有较大影响的因素为依据。

2. 财务报表项目附注明细项目的重要性

本公司确定财务报表项目附注明细项目的重要性，在财务报表项目重要性基础上，以具体项目占该项目一定比例，或结合金额确定，同时考虑具体项目的性质。某些项目对财务报表而言不具有重要性，但可能对附注而言具有重要性，仍需要在附注中单独披露。财务报表项目附注相关重要性标准为：

项目	重要性标准
重要的单项计提坏账准备的应收款项	占相应应收款项金额的10%以上，且金额超过100万元，或当期计提坏账准备影响盈亏变化
重要应收款项坏账准备收回或转回	影响坏账准备转回占当期坏账准备转回的10%以上，且金额超过100万元，或影响当期盈亏变化
重要的应收款项核销或单项计提	占相应应收款项10%以上，且金额超过100万元
预收款项及合同资产账面价值发生重大变动	变动幅度超过30%
重要的在建工程项目	投资预算金额较大，且当期发生额占在建工程本期发生总额10%以上或期末余额占比10%以上，其金额大于100万元
账龄超过1年以上的重要应付账款及其他应付款	占应付账款或其他应付款余额10%以上，且金额超过100万元
重要的或有事项	金额超过100万元，或占合并报表净资产绝对值10%以上

(七) 企业合并

1. 同一控制下的企业合并

同一控制下企业合并形成的长期股权投资合并方以支付现金、转让非现金资产或承担债



务方式作为合并对价的，本公司在合并日按照被合并方所有者权益在最终控制方合并财务报表中的账面价值的份额作为长期股权投资的初始投资成本。合并方以发行权益性工具作为合并对价的，按发行股份的面值总额作为股本。长期股权投资的初始投资成本与合并对价账面价值（或发行股份面值总额）的差额，应当调整资本公积；资本公积不足冲减的，调整留存收益。

2. 非同一控制下的企业合并

对于非同一控制下的企业合并，合并成本为购买方在购买日为取得对被购买方的控制权而付出的资产、发生或承担的负债以及发行的权益性证券的公允价值之和。非同一控制下企业合并中所取得的被购买方符合确认条件的可辨认资产、负债及或有负债，在购买日以公允价值计量。购买方对合并成本大于合并中取得的被购买方可辨认净资产公允价值份额的差额，体现为商誉价值。购买方对合并成本小于合并中取得的被购买方可辨认净资产公允价值份额的，经复核后合并成本仍小于合并中取得的被购买方可辨认净资产公允价值份额的差额，计入当期营业外收入。

（八）控制的判断标准和合并财务报表的编制方法

1. 控制的判断标准

合并财务报表的合并范围以控制作为基础予以确定。具备以下三个要素的被投资单位，认定为对其控制：拥有对被投资单位的权力、因参与被投资单位的相关活动而享有可变回报、有能力运用对被投资单位的权力影响回报金额。

2. 合并财务报表的编制方法

（1）统一母子公司的会计政策、统一母子公司的资产负债表日及会计期间

子公司与本公司采用的会计政策或会计期间不一致的，在编制合并财务报表时，按照本公司的会计政策或会计期间对子公司财务报表进行必要的调整。

（2）合并财务报表抵销事项

合并财务报表以母公司和子公司的财务报表为基础，已抵销了母公司与子公司、子公司相互之间发生的内部交易。子公司所有者权益中不属于本公司的份额，作为少数股东权益，在合并资产负债表中股东权益项目下以“少数股东权益”项目列示。子公司持有母公司的长期股权投资，视为母公司的库存股，作为股东权益的减项，在合并资产负债表中股东权益项目下以“减：库存股”项目列示。

（3）合并取得子公司会计处理

对于同一控制下企业合并取得的子公司，视同该企业合并于自最终控制方开始实施控制



时已经发生，从合并当期的期初起将其资产、负债、经营成果和现金流量纳入合并财务报表；对于非同一控制下企业合并取得的子公司，在编制合并财务报表时，以购买日可辨认净资产公允价值为基础对其个别财务报表进行调整。

（4）处置子公司的会计处理

在不丧失控制权的情况下部分处置对子公司的长期股权投资，在合并财务报表中，处置价款与处置长期股权投资相对应享有子公司自购买日或合并日开始持续计算的净资产份额之间的差额，调整资本公积（资本溢价或股本溢价），资本公积不足冲减的，调整留存收益。因处置部分股权投资等原因丧失了对被投资方的控制权的，在编制合并财务报表时，对于剩余股权，按照其在丧失控制权日的公允价值进行重新计量。处置股权取得的对价与剩余股权公允价值之和，减去按原持股比例计算应享有原有子公司自购买日或合并日开始持续计算的净资产的份额之间的差额，计入丧失控制权当期的投资收益，同时冲减商誉。与原有子公司股权投资相关的其他综合收益等，在丧失控制权时转为当期投资收益。

（九）现金及现金等价物的确定标准

本公司在编制现金流量表时所确定的现金，是指本公司库存现金以及可以随时用于支付的存款。在编制现金流量表时所确定的现金等价物，是指持有的期限短、流动性强、易于转换为已知金额现金、价值变动风险很小的投资。

（十）外币业务及外币财务报表折算

1. 外币业务折算

本公司对发生的外币交易，采用与交易发生日即期汇率合本位币入账。资产负债表日外币货币性项目按资产负债表日即期汇率折算，因该日的即期汇率与初始确认时或者前一资产负债表日即期汇率不同而产生的汇兑差额，除符合资本化条件的外币专门借款的汇兑差额在资本化期间予以资本化计入相关资产的成本外，均计入当期损益。以历史成本计量的外币非货币性项目，仍采用交易发生日的即期汇率折算，不改变其记账本位币金额。以公允价值计量的外币非货币性项目，采用公允价值确定日的即期汇率折算，折算后的记账本位币金额与原记账本位币金额的差额，作为公允价值变动（含汇率变动）处理，计入当期损益或确认为其他综合收益。

2. 外币财务报表折算

本公司的子公司、合营企业、联营企业等，若采用与本公司不同的记账本位币，需对其外币财务报表折算后，再进行会计核算及合并财务报表的编报。资产负债表中的资产和负债项目，采用资产负债表日的即期汇率折算，所有者权益项目除“未分配利润”项目外，其他项目采用发生时的即期汇率折算。利润表中的收入和费用项目，采用交易发生日的即期汇率折算。折算



产生的外币财务报表折算差额，在资产负债表中所有者权益项目其他综合收益下列示。外币现金流量应当采用现金流量发生日的即期汇率。汇率变动对现金的影响额，在现金流量表中单独列示。处置境外经营时，与该境外经营有关的外币报表折算差额，全部或按处置该境外经营的比例转入处置当期损益。

(十一) 金融工具

1. 金融工具的分类、确认和计量

(1) 金融资产

根据管理金融资产的业务模式和金融资产的合同现金流量特征，本公司将金融资产划分为以下三类：

①以摊余成本计量的金融资产。管理此类金融资产的业务模式是以收取合同现金流量为目标，且此类金融资产的合同现金流量特征与基本借贷安排相一致，即在特定日期产生的现金流量仅为对本金和以未偿付本金金额为基础的利息的支付。该类金融资产后续按照实际利率法确认利息收入。

②以公允价值计量且其变动计入其他综合收益的金融资产。管理此类金融资产的业务模式既以收取合同现金流量又以出售该金融资产为目标，且此类金融资产的合同现金流量特征与基本借贷安排相一致。该类金融资产后续按照公允价值计量，且其变动计入其他综合收益，但按照实际利率法计算的利息收入、减值损失或利得及汇兑损益计入当期损益。

③以公允价值计量且其变动计入当期损益。将持有的未划分为以摊余成本计量和以公允价值计量且其变动计入其他综合收益的金融资产，以公允价值计量，产生的利得或损失（包括利息和股利收入）计入当期损益。在初始确认时，如果能消除或减少会计错配，可以将金融资产不可撤销地指定为以公允价值计量且其变动计入当期损益的金融资产。该指定一经做出，不得撤销。

对于非交易性权益工具投资，本公司可在初始确认时将其不可撤销地指定为以公允价值计量且其变动计入其他综合收益的金融资产。该指定在单项投资的基础上作出，且相关投资从发行者的角度符合权益工具的定义。该类金融资产以公允价值进行后续计量，除获得的股利（属于投资成本收回部分的除外）计入当期损益外，其他相关利得和损失均计入其他综合收益，且后续不转入当期损益。

(2) 金融负债

金融负债于初始确认时分类为：

①以公允价值计量且其变动计入当期损益的金融负债。该类金融负债以公允价值进行后



续计量，形成的利得或损失计入当期损益。

②金融资产转移不符合终止确认条件或继续涉入被转移金融资产所形成的金融负债。

③以摊余成本计量的金融负债。该类金融负债采用实际利率法以摊余成本计量。

2. 金融工具的公允价值的确认方法

存在活跃市场的金融工具，以活跃市场中的报价确定其公允价值；如不存在活跃市场，采用估值技术确定其公允价值。在有限情况下，如果用以确定公允价值的近期信息不足，或者公允价值的可能估计金额分布范围很广，而成本代表了该范围内对公允价值的最佳估计的，该成本可代表其在该分布范围内对公允价值的恰当估计。本公司利用初始确认后获得的关于被投资方业绩和经营的所有信息，判断成本能否代表公允价值。

3. 金融工具的终止确认

金融资产满足下列条件之一的，予以终止确认：（1）收取金融资产现金流量的合同权利终止；（2）金融资产已转移，且符合终止确认条件。

金融负债的现时义务全部或部分得以解除的，终止确认已解除的部分。如果现有负债被同一债权人以实质上几乎完全不同条款的另一金融负债所取代，或现有负债的条款被实质性修改，终止确认现有金融负债，并同时确认新金融负债。以常规方式买卖金融资产，按交易日会计进行确认和终止确认。

(十二) 预期信用损失的确定方法及会计处理方法

1. 预期信用损失的范围

本公司以预期信用损失为基础，对以摊余成本计量的金融资产（含应收款项，包括应收票据和应收账款）、应收款项融资、租赁应收款、其他应收款进行减值会计处理并确认坏账准备。

2. 预期信用损失的确定方法

预期信用损失的一般方法是指，本公司在每个资产负债表日评估相关金融工具的信用风险自初始确认后是否显著增加，将金融工具发生信用减值的过程分为三个阶段，对于不同阶段的金融工具减值采用不同的会计处理方法：（1）第一阶段，金融工具的信用风险自初始确认后未显著增加的，本公司按照该金融工具未来12个月的预期信用损失计量损失准备，并按照其账面余额（即未扣除减值准备）和实际利率计算利息收入；（2）第二阶段，金融工具的信用风险自初始确认后已显著增加但未发生信用减值的，本公司按照该金融工具整个存续期的预期信用损失计量损失准备，并按照其账面余额和实际利率计算利息收入；（3）第三阶段，初始确认后发生信用减值的，本公司按照该金融工具整个存续期的预期信用损失计量损失准备，并按照其摊余成本（账面余额减已计提减值准备）和实际利率计算利息收



入。

预期信用损失的简化方法，即始终按相当于整个存续期预期信用损失的金额计量损失准备。

3. 预期信用损失的会计处理方法

为反映金融工具的信用风险自初始确认后的变化，本公司在每个资产负债表日重新计量预期信用损失，由此形成的损失准备的增加或转回金额，应当作为减值损失或利得计入当期损益，并根据金融工具的种类，抵减该金融资产在资产负债表中列示的账面价值或计入预计负债（贷款承诺或财务担保合同）或计入其他综合收益（以公允价值计量且其变动计入其他综合收益的债权投资）。

4. 应收款项、租赁应收款计量损失准备的方法

（1）不包含重大融资成分的应收款项。对于由《企业会计准则第14号——收入》规范的交易形成的不含重大融资成分的应收款项，本公司采用简化方法，即始终按整个存续期预期信用损失计量损失准备。

①基于账龄确认信用风险特征组合的账龄计算方法

对基于账龄确认信用风险特征组合的账龄计算方法，采用按客户应收款项发生日作为计算账龄的起点，对于存在多笔业务的客户，账龄的计算根据每笔业务对应发生的日期作为账龄发生日期分别计算账龄最终收回的时间。

根据金融工具的性质，本公司以单项金融资产或金融资产组合为基础评估信用风险是否显著增加。对除单项认定的应收款项，本公司根据信用风险特征将应收账款划分为若干组合，在组合基础上计算预期信用损失。

组合名称	确定组合的依据	类似信用风险特征（账龄）
应收账款组合1	应收客户款	本组合为向合并范围内关联方之外的客户销售或提供劳务产生的应收账款。
应收账款组合2	合并范围内关联方往来	本组合为向合并范围内关联方销售或提供劳务产生的应收账款。
应收票据组合1	银行承兑汇票	本组合销售业务产生的信用度较高的银行承兑汇票
应收票据组合2	商业承兑汇票	本组合销售业务产生的基于商业信用的商业承兑汇票

注：经测试，上述应收票据组合1和应收账款组合2，一般情况下不计提预期信用损失。

对于划分为组合的应收账款，本公司参考历史信用损失经验，结合当前状况及对未来经济状况的预测，编制应收账款账龄与整个存续期预期信用损失率对照表，计算预期信用损失。对于划分为组合的应收票据，本公司参考历史信用损失经验，结合当前状况及对未来经济状况的



预测，通过违约风险敞口和整个存续期预期信用损失率，计算预期信用损失。

对于划分为组合1的应收账款、组合2的应收票据，基于所有合理且有依据的信息，对该应收账款、应收票据坏账准备的预期信用损失率进行估计如下：

账龄	预期信用损失率(%)
1年以内(含1年)	5.00
1-2年	15.00
2-3年	40.00
3-4年	80.00
4-5年	100.00
5年以上	100.00

②按照单项计提坏账准备的判断标准

本公司对应收款项进行单项认定并计提坏账准备，对于客户已破产、解散、财务发生重大困难等表明应收款项已无法收回的进行单项认定并全额计提坏账准备。

(2) 包含重大融资成分的应收款项和租赁应收款。

对于包含重大融资成分的应收款项和租赁应收款，按照一般方法，即“三阶段”模型计量损失准备。信用风险特征组合、基于账龄确认信用风险特征组合的账龄计算方法和单项计提的判断标准同不含融资成分的认定标准一致。

5. 其他金融资产计量损失准备的方法

对于除上述以外的金融资产，如：债权投资、其他债权投资、其他应收款、除租赁应收款以外的长期应收款等，按照一般方法，即“三阶段”模型计量损失准备。

(1) 按照信用风险特征组合计提坏账准备的组合类别及确定依据

本公司在计量金融工具发生信用减值时，评估信用风险是否显著增加考虑了以下因素：本公司根据款项性质将其他应收款划分为若干组合，在组合基础上计算预期信用损失。

除了单项评估信用风险的其他应收款外，基于其信用风险特征，将其划分为不同组合：

组合名称	确定组合的依据	类似信用风险特征（账龄）
其他应收款组合1	合并范围内关联方往来	本组合为日常经常活动中与合并范围内关联方产生的应收款项。
其他应收款组合2	应收其他款项	本组合为日常经常活动中的其他应收款项。

注：经测试，上述其他应收款组合1一般情况下不计提预期信用损失。

(2) 基于账龄确认信用风险特征组合的账龄计算方法

对于划分为其他款项组合2的其他应收账款，基于所有合理且有依据的信息，对该其他应



收账款坏账准备的预期信用损失率进行估计如下：

账龄	预期信用损失率(%)
1年以内(含1年)	5.00
1-2年	15.00
2-3年	40.00
3-4年	80.00
4-5年	100.00
5年以上	100.00

(3) 按照单项计提坏账准备的判断标准

本公司对其他金融资产进行单项认定并计提坏账准备，对于已破产、解散、财务发生重大困难等表明其他金融资产已无法收回的进行单项认定并全额计提坏账准备。

(十三) 存货

1. 存货的分类

存货是指本公司在日常活动中持有以备出售的产成品或商品、处在生产过程中的在产品、在生产过程或提供劳务过程中耗用的材料和物料等。主要包括原材料、周转材料（包装物、低值易耗品等）、委托加工材料、在产品、自制半成品、产成品（库存商品）等。

2. 发出存货的计价方法

存货发出时，采取加权平均法确定其发出的实际成本。

3. 存货的盘存制度

存货盘存制度为永续盘存制。

4. 低值易耗品和包装物的摊销方法

低值易耗品和包装物采用一次转销法摊销。

5. 存货跌价准备的计提方法

资产负债表日，存货按照成本与可变现净值孰低计量，当期可变现净值低于成本时，提取存货跌价准备，并按单个存货项目计提存货跌价准备，但对于数量繁多、单价较低的存货，按照存货类别计提存货跌价准备，与在同一地区生产和销售的产品系列相关、具有相同或类似最终用途或目的，且难以与其他项目分开计量的存货，可以合并计提存货跌价准备。以前减记存货价值的影响因素已经消失的，存货跌价准备在原已计提的金额内转回。

在确定存货的可变现净值时，以取得的确凿证据为基础，同时考虑持有存货的目的以及资产负债表日后事项的影响。



(1) 按照组合类别计提存货跌价准备

组合类别	确定依据	计提方法	可变现净值确定的依据
可变现净值组合	存货预计使用用途	成本与可变现净值孰低原则	存货预计售价

(十四) 合同资产和合同负债

1. 合同资产

本公司将已向客户转让商品或服务而有权收取对价的权利（且该权利取决于时间流逝之外的其他因素）作为合同资产列示。合同资产的减值准备计提参照附注预期信用损失的确定方法。合同资产按照信用风险特征分为如下组合：

组合类别	确定依据
账龄组合	根据客户合同资产账龄确定

2. 合同负债

本公司将已收或应收客户对价而应向客户转让商品或提供服务的义务列示为合同负债。

本公司将同一合同下的合同资产和合同负债以净额列示。

(十五) 持有待售的非流动资产或处置组

1. 划分为持有待售的非流动资产或处置组的确认标准和会计处理方法

本公司主要通过出售而非持续使用一项非流动资产或处置组收回其账面价值的，划分为持有待售类别，并满足下列条件：一是根据类似交易中出售此类资产或处置组的惯例，在当前状况下即可立即出售；二是出售极可能发生，即企业已经就一项出售计划作出决议且获得确定的购买承诺，预计出售将在一年内完成。有关规定要求企业相关权力机构或者监管部门批准后方可出售的，应当已经获得批准。

初始计量或在资产负债表日重新计量持有待售的非流动资产或处置组时，其账面价值高于公允价值减去出售费用后的净额的，应当将账面价值减记至公允价值减去出售费用后的净额，减记的金额确认为资产减值损失计入当期损益，同时计提持有待售资产减值准备。

对于持有待售的处置组确认的资产减值损失金额，应当先抵减处置组中商誉的账面价值，再根据处置组中适用的《企业会计准则-持有待售的非流动资产、处置组和终止经营》计量规定的各项非流动资产账面价值所占比重，按比例抵减其账面价值。

2. 终止经营的认定标准和列报方法

终止经营是满足下列条件之一的、能够单独区分的组成部分，且该组成部分已被本公司处置或被本公司划归为持有待售类别：该组成部分代表一项独立的主要业务或一个单独的主要



经营地区；该组成部分是拟对一项独立的主要业务或一个单独的主要经营地区进行处置的一项相关联计划的一部分；该组成部分是专为转售而取得的子公司。

本公司在利润表中分别列示持续经营损益和终止经营损益。终止经营的减值损失和转回金额等经营损益及处置损益作为终止经营损益列报。在附注中披露终止经营的收入、费用、利润总额、所得税费用（收益）和净利润，终止经营的资产或处置组确认的减值损失及其转回金额，终止经营的处置损益总额、所得税费用（收益）和处置净损益，终止经营的经营、投资和筹资活动现金流量净额，归属于母公司所有者的持续经营损益和终止经营损益。

（十六）长期股权投资

1. 共同控制、重大影响的判断标准

共同控制，是指对某项安排的回报产生重大影响的活动必须经过分享控制权的参与方一致同意后才能决策，包括商品或劳务的销售和购买、金融资产的管理、资产的购买和处置、研究与开发活动以及融资活动等。重大影响，是指当持有被投资单位 20%以上至 50%的表决权资本时，具有重大影响，或虽不足 20%，但符合下列条件之一时，具有重大影响：在被投资单位的董事会或类似的权力机构中派有代表；参与被投资单位的政策制定过程；向被投资单位派出管理人员；被投资单位依赖投资公司的技术或技术资料；与被投资单位之间发生重要交易。

2. 初始投资成本确定

对于企业合并取得的长期股权投资，如为同一控制下的企业合并，应当在合并日按照被合并方所有者权益在最终控制方合并财务报表中的账面价值的份额作为长期股权投资的初始投资成本；非同一控制下的企业合并，按照购买日确定的合并成本作为长期股权投资的初始投资成本；以支付现金取得的长期股权投资，初始投资成本为实际支付的购买价款；以发行权益性证券取得的长期股权投资，初始投资成本为发行权益性证券的公允价值；通过债务重组取得的长期股权投资，其初始投资成本按照《企业会计准则第 12 号——债务重组》有关规定确定；非货币性资产交换取得的长期股权投资，初始投资成本按照《企业会计准则第 7 号——非货币性资产交换》有关规定确定。

3. 后续计量及损益确认方法

本公司能够对被投资单位实施控制的长期股权投资采用成本法核算，对联营企业和合营企业的长期股权投资采用权益法核算。对联营企业的权益性投资，其中一部分通过风险投资机构、共同基金、信托公司或包括投连险基金在内的类似主体间接持有的，无论以上主体是否对这部分投资具有重大影响，按照《企业会计准则第 22 号——金融工具确认和计量》的有关规



定处理，并对其余部分采用权益法核算。

(十七) 投资性房地产

本公司投资性房地产的类别，包括出租的土地使用权、出租的建筑物、持有并准备增值后转让的土地使用权。投资性房地产按照成本进行初始计量，采用成本模式进行后续计量。

本公司投资性房地产中出租的建筑物采用年限平均法计提折旧，具体核算政策与固定资产部分相同。投资性房地产中出租的土地使用权、持有并准备增值后转让的土地使用权采用直线法摊销，具体核算政策与无形资产部分相同。

(十八) 固定资产

1. 固定资产确认条件

固定资产指为生产商品、提供劳务、出租或经营管理而持有的，使用寿命超过一个会计年度的有形资产。同时满足以下条件时予以确认：与该固定资产有关的经济利益很可能流入企业；该固定资产的成本能够可靠地计量。

2. 固定资产分类和折旧方法

本公司固定资产主要分为：房屋及建筑物、机器设备、电子设备、运输设备等；折旧方法采用年限平均法。根据各类固定资产的性质和使用情况，确定固定资产的使用寿命和预计净残值。并在年度终了，对固定资产的使用寿命、预计净残值和折旧方法进行复核，如与原先估计数存在差异的，进行相应的调整。除已提足折旧仍继续使用的固定资产和单独计价入账的土地之外，本公司对所有固定资产计提折旧。

资产类别	折旧方法	折旧年限（年）	残值率（%）	年折旧率（%）
房屋建筑物	平均年限法	20	5	4.75
机器设备	平均年限法	10	5	9.5
电子设备	平均年限法	3	5	31.67
运输设备	平均年限法	4	5	23.75
其他设备	平均年限法	3-5	5	19-31.67

(十九) 在建工程

本公司在建工程分为自营方式建造和出包方式建造两种。在建工程在工程完工达到预定可使用状态时，结转固定资产。预定可使用状态的判断标准，应符合下列情况之一：固定资产的实体建造（包括安装）工作已经全部完成或实质上已经全部完成；已经试生产或试运行，并且其结果表明资产能够正常运行或能够稳定地生产出合格产品，或者试运行结果表明其能够



正常运转或营业；该项建造的固定资产上的支出金额很少或者几乎不再发生；所购建的固定资产已经达到设计或合同要求，或与设计或合同要求基本相符。

（二十）借款费用

1. 借款费用资本化的确认原则

本公司发生的借款费用，可直接归属于符合资本化条件的资产的购建或者生产的，予以资本化，计入相关资产成本；其他借款费用，在发生时根据其发生额确认为费用，计入当期损益。符合资本化条件的资产，是指需要经过相当长时间的购建或者生产活动才能达到预定可使用或者可销售状态的固定资产、投资性房地产和存货等资产。

2. 资本化金额计算方法

资本化期间，是指从借款费用开始资本化时点到停止资本化时点的期间。借款费用暂停资本化的期间不包括在内。在购建或生产过程中发生非正常中断、且中断时间连续超过 3 个月的，应当暂停借款费用的资本化。

借入专门借款，按照专门借款当期实际发生的利息费用，减去将尚未动用的借款资金存入银行取得的利息收入或进行暂时性投资取得的投资收益后的金额确定；占用一般借款按照累计资产支出超过专门借款部分的资产支出加权平均数乘以所占用一般借款的资本化率计算确定，资本化率为一般借款的加权平均利率；借款存在折价或溢价的，按照实际利率法确定每一会计期间应摊销的折价或溢价金额，调整每期利息金额。

实际利率法是根据借款实际利率计算其摊余折价或溢价或利息费用的方法。其中实际利率是借款在预期存续期间的未来现金流量，折现为该借款当前账面价值所使用的利率。

（二十一）无形资产

1. 无形资产的计价方法

本公司无形资产按照成本进行初始计量。购入的无形资产，按实际支付的价款和相关支出作为实际成本。投资者投入的无形资产，按投资合同或协议约定的价值确定实际成本，但合同或协议约定价值不公允的，按公允价值确定实际成本。自行开发的无形资产，其成本为达到预定用途前所发生的支出总额。

本公司无形资产后续计量方法分别为：使用寿命有限无形资产采用直线法摊销，并在年度终了，对无形资产的使用寿命和摊销方法进行复核，如与原先估计数存在差异的，进行相应的调整；使用寿命不确定的无形资产不摊销，但在年度终了，对使用寿命进行复核，当有确凿证据表明其使用寿命是有限的，则估计其使用寿命，按直线法进行摊销。



使用寿命有限的无形资产摊销方法如下：

资产类别	使用寿命（年）	摊销方法
土地使用权	50	直线法
软件使用权	3-5年	直线法

2. 使用寿命不确定的判断依据

本公司将无法预见该资产为公司带来经济利益的期限，或使用期限不确定的无形资产确定为使用寿命不确定的无形资产。使用寿命不确定的判断依据为：来源于合同性权利或其他法定权利，但合同规定或法律规定无明确使用年限；综合同行业情况或相关专家论证等，仍无法判断无形资产为公司带来经济利益的期限。

每年年末，对使用寿命不确定的无形资产的使用寿命进行复核，主要采取自下而上的方式，由无形资产使用相关部门进行基础复核，评价使用寿命不确定判断依据是否存在变化等。

3. 内部研究开发项目的研究阶段和开发阶段具体标准，以及开发阶段支出符合资本化条件的具体标准

内部研究开发项目研究阶段的支出，于发生时计入当期损益；开发阶段的支出，满足确认为无形资产条件的转入无形资产核算。

划分内部研究开发项目的研究阶段和开发阶段的具体标准：研究阶段的支出，于发生时计入当期损益；开发阶段的支出，同时满足下列条件的，确认为无形资产：

- 1) 完成该无形资产以使其能够使用或出售在技术上具有可行性；
- 2) 管理层具有完成该无形资产并使用或出售的意图；
- 3) 能够证明该无形资产将如何产生经济利益；
- 4) 有足够的技术、财务资源和其他资源支持，以完成该无形资产的开发，并有能力使用或出售该无形资产；
- 5) 归属于该无形资产开发阶段的支出能够可靠地计量。

不满足上述条件的开发阶段的支出，于发生时计入当期损益。前期已计入损益的开发支出不在以后期间确认为资产。已资本化的开发阶段的支出在资产负债表上列示为开发支出，自该项目达到预定可使用状态之日起转为无形资产。

当开发支出的可收回金额低于其账面价值时，账面价值减记至可收回金额。

(二十二) 长期资产减值

长期股权投资、采用成本模式计量的投资性房地产、固定资产、在建工程、采用成本模式



计量的生产性生物资产、油气资产、无形资产等长期资产于资产负债表日存在减值迹象的，进行减值测试。减值测试结果表明资产的可收回金额低于其账面价值的，按其差额计提减值准备并计入减值损失。

可收回金额为资产的公允价值减去处置费用后的净额与资产预计未来现金流量的现值两者之间的较高者。资产减值准备按单项资产为基础计算并确认，如果难以对单项资产的可收回金额进行估计的，以该资产所属的资产组确定资产组的可收回金额。资产组是能够独立产生现金流入的最小资产组合。

在财务报表中单独列示的商誉，无论是否存在减值迹象，至少每年进行减值测试。减值测试时，商誉的账面价值分摊至预期从企业合并的协同效应中受益的资产组或资产组组合。测试结果表明包含分摊的商誉的资产组或资产组组合的可收回金额低于其账面价值的，确认相应的减值损失。减值损失金额先抵减分摊至该资产组或资产组组合的商誉的账面价值，再根据资产组或资产组组合中除商誉以外的其他各项资产的账面价值所占比重，按比例抵减其他各项资产的账面价值。

上述资产减值损失一经确认，以后期间不予转回价值得以恢复的部分。

(二十三) 长期待摊费用

本公司长期待摊费用是指已经支出，但受益期限在一年以上（不含一年）的各项费用。长期待摊费用按费用项目的受益期限分期摊销。若长期待摊的费用项目不能使以后会计期间受益，则将尚未摊销的该项目的摊余价值全部转入当期损益。

(二十四) 职工薪酬

职工薪酬，是指本公司为获得职工提供的服务或解除劳动关系而给予的各种形式的报酬或补偿。职工薪酬主要包括短期薪酬、离职后福利、辞退福利和其他长期职工福利。

1. 短期薪酬

在职工为本公司提供服务的会计期间，将实际发生的短期薪酬确认为负债，并计入当期损益，企业会计准则要求或允许计入资产成本的除外。本公司发生的职工福利费，在实际发生时根据实际发生额计入当期损益或相关资产成本。职工福利费为非货币性福利的，按照公允价值计量。本公司为职工缴纳的医疗保险费、工伤保险费、生育保险费等社会保险费和住房公积金，以及按规定提取的工会经费和职工教育经费，在职工提供服务的会计期间，根据规定的计提基础和计提比例计算确定相应的职工薪酬金额，并确认相应负债，计入当期损益或相关资产成本。

2. 离职后福利



本公司在职工提供服务的会计期间，根据设定提存计划计算的应缴存金额确认为负债，并计入当期损益或相关资产成本。根据预期累计福利单位法确定的公式将设定受益计划产生的福利义务归属于职工提供服务的期间，并计入当期损益或相关资产成本。

3. 辞退福利

本公司向职工提供辞退福利时，在下列两者孰早日确认辞退福利产生的职工薪酬负债，并计入当期损益：本公司不能单方面撤回因解除劳动关系计划或裁减建议所提供的辞退福利时；本公司确认与涉及支付辞退福利的重组相关的成本或费用时。

4. 其他长期职工福利

本公司向职工提供的其他长期职工福利，符合设定提存计划条件的，应当按照有关设定提存计划的规定进行处理；除此外，根据设定受益计划的有关规定，确认和计量其他长期职工福利净负债或净资产。

(二十五) 预计负债

当与或有事项相关的义务是公司承担的现时义务，且履行该义务很可能导致经济利益流出，同时其金额能够可靠地计量时确认该义务为预计负债。本公司按照履行相关现时义务所需支出的最佳估计数进行初始计量，如所需支出存在一个连续范围，且该范围内各种结果发生的可能性相同，最佳估计数按照该范围内的中间值确定；如涉及多个项目，按照各种可能结果及相关概率计算确定最佳估计数。

资产负债表日应当对预计负债账面价值进行复核，有确凿证据表明该账面价值不能真实反映当前最佳估计数，应当按照当前最佳估计数对该账面价值进行调整。

(二十六) 股份支付

股份支付包括以权益结算的股份支付和以现金结算的股份支付。以权益结算的股份支付换取职工提供服务的，以授予职工权益工具的公允价值计量。存在活跃市场的，按照活跃市场中的报价确定；不存在活跃市场的，采用估值技术确定，包括参考熟悉情况并自愿交易的各方最近进行的市场交易中使用的价格、参照实质上相同的其他金融工具的当前公允价值、现金流量折现法和期权定价模型等。

在各个资产负债表日，根据最新取得的可行权人数变动、业绩指标完成情况等后续信息，修正预计可行权的股票期权数量，并以此为依据确认各期应分摊的费用。对于跨越多个会计期间的期权费用，一般可以按照该期权在某会计期间内等待期长度占整个等待期长度的比例进行分摊。



(二十七) 收入

本公司在履行了合同中的履约义务，即在客户取得相关商品或服务控制权时，按照分摊至该项履约义务的交易价格确认收入。取得相关商品控制权，是指能够主导该商品的使用并从中获得几乎全部的经济利益。履约义务是指合同中本公司向客户转让可明确区分商品的承诺。交易价格是指本公司因向客户转让商品而预期有权收取的对价金额，不包括代第三方收取的款项以及本公司预期将退还给客户的款项。

履约义务是在某一时段内履行、还是在某一时点履行，取决于合同条款及相关法律法规规定。如果履约义务是在某一时段内履行的，则本公司按照履约进度确认收入。否则，本公司于客户取得相关资产控制权的某一时点确认收入。

本公司根据在向客户转让商品或服务前是否拥有对该商品或服务的控制权，来判断本公司从事交易时的身份是主要责任人还是代理人。在向客户转让商品或服务前能够控制该商品或服务的，本公司为主要责任人，按照已收或应收对价总额确认收入；否则，本公司为代理人，按照预期有权收取的佣金或手续费的金额确认收入，该金额按照已收或应收对价总额扣除应支付给其他相关方的价款后的净额，或者按照既定的佣金金额或比例等确定。

本公司按照业务类型确定的收入确认具体原则和计量方法：

1、商品销售：（1）内销时，由于商品销售的控制权在公司将商品发出且经客户签收时转移至客户，本公司在将商品交付客户，并由客户签收后确认收入。（2）出口销售采用FOB 结算的，在产品完成报关时确认收入。

(二十八) 政府补助

1. 政府补助的类型及会计处理

政府补助是指本公司从政府无偿取得的货币性资产或非货币性资产（但不包括政府作为所有者投入的资本）。政府补助为货币性资产的，应当按照收到或应收的金额计量。政府补助为非货币性资产的，应当按照公允价值计量；公允价值不能可靠取得的，按照名义金额计量。

与日常活动相关的政府补助，按照经济业务实质，计入其他收益。与日常活动无关的政府补助，计入营业外收入。

政府文件明确规定用于购建或以其他方式形成长期资产的政府补助，确认为与资产相关的政府补助。政府文件未明确规定补助对象的，与资产相关的政府补助确认为递延收益。确认为递延收益的金额，在相关资产使用寿命内按照合理、系统的方法分期计入当期损益。

除与资产相关的政府补助之外的政府补助，确认为与收益相关的政府补助。与收益相关的政府补助用于补偿企业以后期间的相关费用或损失的，确认为递延收益，并在确认相关费用的



期间，计入当期损益；用于补偿企业已发生的相关费用或损失的，直接计入当期损益。

本公司取得政策性优惠贷款贴息，财政将贴息资金拨付给贷款银行，由贷款银行以政策性优惠利率向本公司提供贷款的，以实际收到的借款金额作为借款的入账价值，按照借款本金和该政策性优惠利率计算相关借款费用；财政将贴息资金直接拨付给本公司的，本公司将对应的贴息冲减相关借款费用。

2. 政府补助确认时点

政府补助在满足政府补助所附条件并能够收到时确认。按照应收金额计量的政府补助，在期末有确凿证据表明能够符合财政扶持政策规定的相关条件且预计能够收到财政扶持资金时予以确认。除按照应收金额计量的政府补助外的其他政府补助，在实际收到补助款项时予以确认。

(二十九) 递延所得税资产和递延所得税负债

1. 根据资产、负债的账面价值与其计税基础之间的差额（未作为资产和负债确认的项目按照税法规定可以确定其计税基础的，确定该计税基础为其差额），按照预期收回该资产或清偿该负债期间的适用税率计算确认递延所得税资产或递延所得税负债。

2. 递延所得税资产的确认以很可能取得用来抵扣可抵扣暂时性差异的应纳税所得额为限。资产负债表日，有确凿证据表明未来期间很可能获得足够的应纳税所得额用来抵扣可抵扣暂时性差异的，确认以前会计期间未确认的递延所得税资产。如未来期间很可能无法获得足够的应纳税所得额用以抵扣递延所得税资产的，则减记递延所得税资产的账面价值。

对与子公司及联营企业投资相关的应纳税暂时性差异，确认递延所得税负债，除非本公司能够控制暂时性差异转回的时间且该暂时性差异在可预见的未来很可能不会转回。对与子公司及联营企业投资相关的可抵扣暂时性差异，当该暂时性差异在可预见的未来很可能转回且未来很可能获得用来抵扣可抵扣暂时性差异的应纳税所得额时，确认递延所得税资产。

3. 递延所得税的净额抵消依据

同时满足下列条件时，本公司将递延所得税资产及递延所得税负债以抵销后的净额列示：拥有以净额结算当期所得税资产及当期所得税负债的法定权利；递延所得税资产和递延所得税负债是与同一税收征管部门对同一纳税主体征收的所得税相关或者对不同的纳税主体相关，但在未来每一具有重要性的递延所得税资产和递延所得税负债转回的期间内，涉及的纳税主体意图以净额结算当期所得税资产及当期所得税负债或是同时取得资产、清偿债务。

(三十) 租赁



本公司在合同开始日，将评估合同是否为租赁或包含租赁。如果合同中一方让渡了在一定期间内控制一项或多项已识别资产使用的权利以换取对价，则该合同为租赁或包含租赁。

1. 承租人的会计处理

在租赁期开始日，本公司对除短期租赁和低价值资产租赁以外的租赁确认使用权资产和租赁负债，并在租赁期内分别确认折旧费用和利息费用。

(1) 使用权资产

在租赁期开始日，使用权资产按照成本进行初始计量。该成本包括租赁负债的初始计量金额，在租赁期开始日或之前支付的已扣除租赁激励的租赁付款额，初始直接费用等。

对于能合理确定租赁期届满时将取得租赁资产所有权的，在租赁资产预计剩余使用寿命内计提折旧；若无法合理确定，在租赁期与租赁资产剩余使用寿命两者孰短的期间内计提折旧。当可收回金额低于使用权资产的账面价值时，将其账面价值减记至可收回金额。

(2) 租赁负债

租赁负债按照租赁期开始日尚未支付的租赁付款额的现值进行初始计量。租赁付款额包括固定付款额，以及在合理确定将行使购买选择权或终止租赁选择权时需支付的款项等。未纳入租赁负债计量的可变租赁付款额在实际发生时计入当期损益。

本公司采用租赁内含利率作为折现率；若无法合理确定租赁内含利率，则采用本公司的增量借款利率作为折现率。按照固定的周期性利率，即本公司所采用的折现率或修订后的折现率计算租赁负债在租赁期内各期间的利息费用，并计入财务费用。

2. 作为承租方对短期租赁和低价值资产租赁进行简化处理的判断依据和会计处理方法

对于租赁期不超过12个月的短期租赁，以及单项资产全新时价值较低的租赁，本公司选择不确认使用权资产和租赁负债，将相关租金支出在租赁期内各个期间按照直线法计入当期损益或相关资产成本。

3. 作为出租方的租赁分类标准和会计处理方法

本公司在租赁开始日，将实质上转移了与租赁资产所有权有关的几乎全部风险和报酬的租赁确认为融资租赁，除以之外的均为经营租赁。

(1) 经营租赁会计处理

经营租赁的租金收入在租赁期内按直线法确认。对初始直接费用予以资本化，在租赁期内按照与租金收入相同的确认基础分期计入当期收益，未计入租赁收款额的可变租金在实际发



生时计入租金收入。

(2) 融资租赁会计处理

在租赁开始日，将应收融资租赁款，未担保余值之和与其现值的差额确认为未实现融资收益，在将来收到租金的各期间内确认为租赁收入，并终止确认融资租赁资产。初始直接费用计入应收融资租赁款的初始入账价值中。

(三十一) 主要会计政策变更、会计估计变更的说明

1. 重要会计政策变更

无。

2. 重要会计估计变更

无

四、税项

(一) 主要税种及税率

税种	计税依据	税率
增值税	按税法规定计算的销售货物和应税劳务收入为基础计算销项税额，在扣除当期允许抵扣的进项税额后，差额部分为应交增值税	5%、6%、9%、13%
城市维护建设税	实际缴纳的流转税税额	5%、7%
企业所得税	按应纳税所得额计缴	15%、20%、25%

存在不同企业所得税税率纳税主体的，披露情况说明如下：

纳税主体名称	所得税税率
广东金力智能传动技术股份有限公司	15%
惠州市金力变速实业发展有限公司	25%
湖北金合力机电科技有限责任公司	20%
深圳金力机器人技术有限公司	20%

(二) 要税收优惠及批文

1、广东金力智能传动技术股份有限公司于 2022 年 12 月 22 日通过高新技术企业认定，2025 年度公司企业所得税税率为 15%。

2、根据财政部《税务总局公告 2023 年第 12 号》税务总局公告 2023 年第 12 号，小型微利企业减按 25% 计算应纳税所得额，按 20% 的税率缴纳企业所得税政策，延续执行至 2027 年 12 月 31 日，相关公司实际税率 5%。公司子公司湖北金合力机电科技有限责任公司及深圳市金力智能传动有限公司享受该税收优惠政策。



五、合并财务报表重要项目注释

(一) 货币资金

项目	2025年12月31日	2024年12月31日
库存现金	64,735.02	39,490.00
银行存款	200,609,055.95	83,908,621.28
其他货币资金	15,688,345.29	17,266,814.20
合计	216,362,136.26	101,214,925.48

其中，存在受限制的货币资金余额：

项目	2025年12月31日	2024年12月31日
受限保证金	15,687,718.69	16,994,069.00
冻结资金（注1）	3,577,600.00	77,200.00
账户封存-停止支付	600.47	
合计	19,265,919.16	17,071,269.00

注1：因广东曼申智能科技有限公司与广东金力智能传动技术股份有限公司买卖合同纠纷一案，广东省中山市第二中级人民法院根据（2025）粤2072民初2953号民事裁定，于2025年1月24日冻结人民币3,577,600.00元。具体事项详见九、（二）承诺及或有事项。

(二) 交易性金融资产

项目	2025年12月31日	2024年12月31日
1. 分类为以公允价值计量且其变动计入当期损益的金融资产	134.25	
其他	134.25	
合计	134.25	

(三) 应收票据

1. 应收票据的分类

项目	2025年12月31日	2024年12月31日
银行承兑汇票	17,128,593.60	25,869,294.21
商业承兑汇票	1,046,462.10	1,312,078.16
减：坏账准备	52,323.10	65,603.90
合计	18,122,732.60	27,115,768.47

2. 背书或贴现但在资产负债表日尚未到期的应收票据

项目	2025年12月31日终止确认金额	2025年12月31日未终止确认金额
银行承兑汇票	101,792,494.50	16,942,435.26
商业承兑汇票		125,000.00
合计	101,792,494.50	17,067,435.26



3. 按坏账计提方法分类披露

类别	2025年12月31日				账面价值
	账面余额		坏账准备		
	金额	比例(%)	金额	比例(%)	
按单项计提坏账准备的应收票据	-	-	-	-	-
按组合计提坏账准备的应收票据					
其中：组合1：商业承兑汇票	1,046,462.10	5.76	52,323.10	5.00	994,139.00
组合2：银行承兑汇票	17,128,593.60	94.24			17,128,593.60
合计	18,175,055.70	100.00	52,323.10	0.29	18,122,732.60

类别	2024年12月31日				账面价值
	账面余额		坏账准备		
	金额	比例(%)	金额	比例(%)	
按单项计提坏账准备的应收票据	-	-	-	-	-
按组合计提坏账准备的应收票据	27,181,372.37	100.00	65,603.90	0.24	27,115,768.47
其中：组合1：商业承兑汇票	1,312,078.16	4.83	65,603.90	5.00	1,246,474.26
组合2：银行承兑汇票	25,869,294.21	95.17	-	-	25,869,294.21
合计	27,181,372.37	100.00	65,603.90	0.24	27,115,768.47

4. 按信用风险特征组合计提坏账准备的应收票据

组合1 商业承兑汇票

账龄	2025年12月31日			2024年12月31日		
	账面余额	坏账准备	计提比例(%)	账面余额	坏账准备	计提比例(%)
1年以内	1,046,462.10	52,323.10	5.00	1,312,078.16	65,603.90	5.00
合计	1,046,462.10	52,323.10	5.00	1,312,078.16	65,603.90	5.00

5. 坏账准备情况

类别	2025年1月1日	本期计提	本期收回或转回	本期核销	其他变动	2025年12月31日
按组合计提坏账准备的应收票据	65,603.90	52,323.10	65,603.90			52,323.10
合计	65,603.90	52,323.10	65,603.90			52,323.10

(四) 应收账款

1. 按账龄披露

账龄	2025年12月31日	2024年12月31日
1年以内	319,996,152.20	277,507,360.55



账龄	2025年12月31日	2024年12月31日
1—2年（含2年）	1,634,483.19	2,227,578.58
2—3年（含3年）	297,490.84	1,084,494.89
3—4年（含4年）	1,034,611.06	3,332,180.64
4—5年（含5年）	2,111,452.35	1,583,245.59
5年以上	889,221.80	2,530,455.10
小计	325,963,411.44	288,265,315.35
减：坏账准备	20,523,130.82	22,249,551.87
合计	305,440,280.62	266,015,763.48

2. 按坏账计提方法分类披露

类别	2025年12月31日				账面价值
	账面余额		坏账准备		
	金额	比例（%）	金额	计提比例（%）	
按单项评估计提坏账准备的应收账款	1,764,486.78	0.54	1,764,486.78	100.00	
按组合计提坏账准备的应收账款	324,198,924.66	99.46	18,758,644.04	5.79	305,440,280.62
其中：账龄组合	324,198,924.66	99.46	18,758,644.04	5.79	305,440,280.62
合计	325,963,411.44	100.00	20,523,130.82	6.30	305,440,280.62

类别	2024年12月31日				账面价值
	账面余额		坏账准备		
	金额	比例（%）	金额	计提比例（%）	
按单项评估计提坏账准备的应收账款	5,314,707.54	1.84	5,314,707.54	100.00	
按组合计提坏账准备的应收账款	282,950,607.81	98.16	16,934,844.33	5.99	266,015,763.48
其中：账龄组合	282,950,607.81	98.16	16,934,844.33	5.99	266,015,763.48
合计	288,265,315.35	100.00	22,249,551.87	7.72	266,015,763.48

(1) 重要的单项计提坏账准备的应收账款

单位名称	2025年12月31日			计提理由
	账面余额	坏账准备	计提比例（%）	
深圳市小萌宠宠物科技有限公司	788,519.44	788,519.44	100.00	该公司被认定为失信人，预计无法收回
深圳市物联锁科技有限公司	593,000.00	593,000.00	100.00	该公司被认定为失信人且经营异常且，预计无法收回
合计	1,381,519.44	1,381,519.44	100.00	



单位名称	2024年12月31日			
	账面余额	坏账准备	计提比例(%)	计提理由
深圳市天毅科技有限公司	1,652,391.71	1,652,391.71	100.00	该公司被认定为失信人且经营异常且，预计无法收回
东莞市开扬智能家居科技有限公司	821,309.60	821,309.60	100.00	该公司被认定为失信人，预计无法收回
深圳市小萌宠宠物科技有限公司	788,519.44	788,519.44	100.00	该公司被认定为失信人，预计无法收回
海宁深梦皮革科技有限公司	624,140.85	624,140.85	100.00	该公司被认定为失信人且经营异常且，预计无法收回
深圳市物联锁科技有限公司	593,000.00	593,000.00	100.00	该公司被认定为失信人且经营异常且，预计无法收回
合计	4,479,361.60	4,479,361.60	100.00	

(2) 按信用特征组合计提坏账准备的应收账款

账龄	2025年12月31日			2024年12月31日		
	账面余额	预期信用损失率(%)	坏账准备	账面余额	预期信用损失率(%)	坏账准备
1年以内	319,996,152.20	5.00	15,999,807.61	277,479,536.55	5.00	13,873,976.83
1—2年(含2年)	1,606,659.19	15.00	240,998.88	2,015,887.58	15.00	302,383.14
2—3年(含3年)	85,799.84	40.00	34,319.94	183,862.91	40.00	73,545.16
3—4年(含4年)	133,979.08	80.00	107,183.26	2,931,907.86	80.00	2,345,526.29
4—5年(含5年)	2,111,452.35	100.00	2,111,452.35	40,000.00	100.00	40,000.00
5年以上	264,882.00	100.00	264,882.00	299,412.91	100.00	299,412.91
合计	324,198,924.66	5.79	18,758,644.04	282,950,607.81	5.99	16,934,844.33

3. 坏账准备情况

类别	2025年1月1日	本期计提	本期收回或转回	本期核销	其他变动	2025年12月31日
单项计提	5,314,707.54		1,415.68	3,548,805.08		1,764,486.78
账龄组合	16,934,844.33	4,872,124.39	2,263,343.03	784,981.65		18,758,644.04
合计	22,249,551.87	4,872,124.39	2,264,758.71	4,333,786.73		20,523,130.82

4. 本期实际核销的应收账款情况

本期实际核销的应收账款金额为 4,333,786.73 元，其中核销的重要应收账款情况

单位名称	账款性质	核销金额	核销原因	履行的核销程序	是否因关联交易产生
深圳市天毅科技有限公司	应收货款	1,652,391.71	客户已注销	内部审批	否
东莞市开扬智能家居科技有限公司	应收货款	821,309.60	经营异常，预计无法收回	内部审批	否
海宁深梦皮革科技有限公司	应收货款	624,140.85	失信公司，预计无法收回	内部审批	否
合计		3,097,842.16			



5. 按欠款方归集的期末余额前五名的应收账款情况

截止 2025 年 12 月 31 日，按欠款方归集的期末余额前五名的应收账款和合同资产情况

单位名称	2025 年 12 月 31 日	占应收账款期末余额 合计数比例 (%)	坏账准备期末余额
科沃斯	94,237,051.80	28.91	4,711,852.59
石头科技	42,133,080.89	12.93	2,106,654.04
深圳市大疆百旺科技有限公司	29,172,240.89	8.95	1,458,612.04
追觅集团	16,028,911.96	4.92	801,445.60
深圳市云视机器人有限公司	13,604,433.19	4.17	680,221.66
合计	195,175,718.73	59.88	9,758,785.93

(五) 应收款项融资

项目	2025 年 12 月 31 日	2024 年 12 月 31 日
银行承兑汇票	2,186,419.89	10,577,027.28
合计	2,186,419.89	10,577,027.28

(六) 预付款项

1. 预付款项按账龄列示

账龄	2025 年 12 月 31 日		2024 年 12 月 31 日	
	账面余额	比例 (%)	账面余额	比例 (%)
1 年以内 (含 1 年)	374,371.02	95.94	146,010.76	100.00
1-2 年	15,845.12	4.06		
合计	390,216.14	100.00	146,010.76	100.00

2. 预付款项金额前五名单位情况

单位名称	2025 年 12 月 31 日	占预付款项期末余额合计数的 比例 (%)
万宝至 (上海) 管理有限公司深圳分公司	126,450.66	32.41
艾维(北京)展览展示服务有限公司	67,969.81	17.42
深圳凡沛会展有限公司	52,000.00	13.33
好势多磨 (宁波) 科技有限公司	50,000.00	12.81
广东通发激光科技股份有限公司	16,000.00	4.10
合计	312,420.47	80.07

(七) 其他应收款



项目	2025年12月31日	2024年12月31日
应收利息		
应收股利		
其他应收款项	4,656,976.97	2,868,739.42
减：坏账准备	245,106.24	152,036.97
合计	4,411,870.73	2,716,702.45

1. 其他应收款项

(1) 按账龄披露

账龄	2025年12月31日	2024年12月31日
1年以内	4,584,902.97	2,850,739.42
1—2年（含2年）	59,074.00	10,000.00
2—3年（含3年）	10,000.00	
3—4年（含4年）		
4—5年（含5年）		8,000.00
5年以上	3,000.00	
小计	4,656,976.97	2,868,739.42
减：坏账准备	245,106.24	152,036.97
合计	4,411,870.73	2,716,702.45

(2) 按款项性质披露

项目	2025年12月31日	2024年12月31日
押金、保证金	597,559.00	521,500.00
垫付勘察设计杂费	2,353,794.68	1,353,794.68
代扣代缴社保及公积金	941,390.40	527,883.82
其他	764,232.89	465,560.92
小计	4,656,976.97	2,868,739.42
减：坏账准备	245,106.24	152,036.97
合计	4,411,870.73	2,716,702.45

(3) 坏账准备计提情况

坏账准备	第一阶段	第二阶段	第三阶段	合计
	未来12个月预期信用损失	整个存续期预期信用损失（未发生信用减值）	整个存续期预期信用损失（已发生信用减值）	
期初余额	142,536.97	9,500.00		152,036.97
期初余额在本期				
—转入第二阶段				
—转入第三阶段				
—转回第二阶段				



坏账准备	第一阶段	第二阶段	第三阶段	合计
	未来12个月预期信用损失	整个存续期预期信用损失（未发生信用减值）	整个存续期预期信用损失（已发生信用减值）	
一转回第一阶段				
本期计提	91,812.38	11,361.10	-	103,173.48
本期转回	5,104.21	5,000.00	-	10,104.21
本期核销				
其他变动				
期末余额	229,245.14	15,861.10	-	245,106.24

(4) 坏账准备情况

类别	2025年1月1日	本期计提	本期收回或转回	本期核销	其他变动	2025年12月31日
按账龄组合	152,036.97	103,173.48	10,104.21			245,106.24
合计	152,036.97	103,173.48	10,104.21			245,106.24

(5) 按欠款方归集的期末余额前五名的其他应收款项情况

截止2025年12月31日，按欠款方归集的期末余额前五名的其他应收款项情况

单位名称	款项性质	2025年12月31日	账龄	占其他应收款总额比例（%）	坏账准备
惠州市盛瑞源精密科技有限公司	垫付勘察设计杂费	2,214,290.68	1年以内	47.55	110,714.53
科沃斯机器人股份有限公司	押金保证金	300,000.00	1年以内	6.44	15,000.00
广东宝膳餐饮管理有限公司	应收房租水电费	207,174.00	1年以内	4.45	10,358.70
惠州碧海源科技有限公司	押金保证金	160,000.00	1年以内	3.44	8,000.00
惠州市鑫信汇精密科技有限公司	垫付勘察设计杂费	139,504.00	1年以内	3.00	6,975.20
合计		3,020,968.68		64.88	151,048.43

(八) 存货

1. 存货的分类

存货项目	2025年12月31日			2024年12月31日		
	账面余额	跌价准备	账面价值	账面余额	跌价准备	账面价值
原材料	30,441,346.97	2,122,107.62	28,319,239.35	29,284,868.18	6,892,505.45	22,392,362.73
委托加工材料	6,439,986.42	-	6,439,986.42	2,368,007.18		2,368,007.18
自制半成品及在产品	9,446,902.53	-	9,446,902.53	11,826,035.18		11,826,035.18
库存商品	51,536,858.92	5,655,744.75	45,881,114.17	45,827,931.56	8,218,838.53	37,609,093.03
发出商品	3,381,460.86	-	3,381,460.86	292,159.54		292,159.54
合计	101,246,555.70	7,777,852.37	93,468,703.33	89,599,001.64	15,111,343.98	74,487,657.66



2. 存货跌价准备和合同履约成本减值准备情况

存货项目	2025年1月1日	本期增加额		本期减少额		2025年12月31日
		计提	其他	转回或转销	其他	
原材料	6,892,505.45	2,157,192.30	-	6,927,590.13		2,122,107.62
库存商品	8,218,838.53	2,506,523.17	-	5,069,616.95		5,655,744.75
合计	15,111,343.98	4,663,715.47	-	11,997,207.08		7,777,852.37

(九) 其他流动资产

项目	2025年12月31日	2024年12月31日
待认证进项税额	4,605,700.61	8,850,604.32
预缴所得税	4,057.51	772,719.96
合计	4,609,758.12	9,623,324.28

(十) 长期股权投资

被投资单位	2025年1月1日	本期增减变动				2025年12月31日	减值准备期末余额
		追加投资	减少投资	权益法下确认的投资损益	计提减值准备		
一、合营企业							
深圳市同频电机科技有限公司		1,005,000.00		-163,301.92		841,698.08	
合计		1,005,000.00		-163,301.92		841,698.08	

(十一) 其他权益工具投资

项目	2025年1月1日	本期增减变动					2025年12月31日
		追加投资	减少投资	本期计入其他综合收益的利得	本期计入其他综合收益的损失	其他	
武穴市中小企业融资担保有限责任公司							
合计							

(续)

项目	2025年度确认的股利收入	累计计入其他综合收益的利得	累计计入其他综合收益的损失
武穴市中小企业融资担保有限责任公司			2,000,000.00
合计			2,000,000.00

(十二) 投资性房地产

项目	房屋及建筑物	土地使用权	合计
一、账面原值			
1. 2025年01月01日	10,002,560.55	8,978,538.30	18,981,098.85



项目	房屋及建筑物	土地使用权	合计
2. 本期增加金额			
(1) 外购			
(2) 存货\固定资产\在建工程转入			
(3) 企业合并增加			
(4) 汇率影响			
(5) 其他			
3. 本期减少金额			
(1) 处置			
(2) 其他转出			
4. 2025年12月31日	10,002,560.55	8,978,538.30	18,981,098.85
二、累计折旧和累计摊销			
1. 2025年01月01日	4,790,865.97	1,906,290.23	6,697,156.20
2. 本期增加金额	475,121.78	179,687.52	654,809.30
(1) 计提或摊销	475,121.78	179,687.52	654,809.30
(2) 企业合并增加			
(3) 汇率影响			
(4) 其他增加			
3. 本期减少金额			
(1) 处置			
(2) 其他转出			
4. 2025年12月31日	5,265,987.75	2,085,977.75	7,351,965.50
三、减值准备			
1. 2025年01月01日			
2. 本期增加金额			
(1) 计提			
(2) 企业合并增加			
(3) 其他			
3. 本期减少金额			
(1) 处置			
(2) 其他转出			
4. 2025年12月31日			
四、账面价值			
1. 期末账面价值	4,736,572.80	6,892,560.55	11,629,133.35
2. 年初账面价值	5,211,694.58	7,072,248.07	12,283,942.65

(十三) 固定资产



类别	2025年12月31日	2024年12月31日
固定资产	194,679,109.77	172,372,061.86
固定资产清理		
减：减值准备	391,256.67	
合计	194,287,853.10	172,372,061.86

1. 固定资产情况

项目	房屋及建筑物	机器设备	电子设备	运输设备	其他	合计
一、账面原值						
1. 2025年01月01日	133,318,034.42	106,191,117.10	4,779,223.60	1,021,748.39	10,206,396.87	255,516,520.38
2. 本期增加金额		25,011,208.43	1,631,531.95		21,044,477.38	47,687,217.76
(1) 购置		53,976.37	725,592.59		3,056,356.71	3,835,925.67
(2) 在建工程转入		24,957,232.06	905,939.36		17,988,120.67	43,851,292.09
3. 本期减少金额	4,364,135.61	180,708.67	13,873.90			4,558,718.18
(1) 处置或报废	4,364,135.61	180,708.67	13,873.90			4,558,718.18
4. 2025年12月31日	128,953,898.81	131,021,616.86	6,396,881.65	1,021,748.39	31,250,874.25	298,645,019.96
二、累计折旧						
1. 2025年01月01日	27,554,839.10	49,641,370.23	2,038,828.93	319,456.36	3,589,963.90	83,144,458.52
2. 本期增加金额	6,568,583.68	10,632,024.46	644,231.20	227,919.77	4,028,482.91	22,101,242.02
(1) 计提	6,568,583.68	10,632,024.46	644,231.20	227,919.77	4,028,482.91	22,101,242.02
3. 本期减少金额	1,088,306.32	114,982.60	8,785.99	4,401.95	63,313.49	1,279,790.35
(1) 处置或报废	1,088,306.32	114,982.60	8,785.99	4,401.95	63,313.49	1,279,790.35
4. 2025年12月31日	33,035,116.46	60,158,412.09	2,674,274.14	542,974.18	7,555,133.32	103,965,910.19
三、减值准备						
1. 2025年01月01日						
2. 本期增加金额		391,256.67				391,256.67
(1) 计提		391,256.67				391,256.67
3. 本期减少金额						
(1) 处置或报废						
4. 2025年12月31日		391,256.67				391,256.67
四、账面价值						
1. 期末账面价值	95,918,782.35	70,471,948.10	3,722,607.51	478,774.21	23,695,740.93	194,287,853.10
2. 年初账面价值	105,763,195.32	56,549,746.87	2,740,394.67	702,292.03	6,616,432.97	172,372,061.86

(十四) 在建工程



类别	2025年12月31日	2024年12月31日
在建工程项目	5,990,048.85	5,761,538.05
工程物资		
减：减值准备		
合计	5,990,048.85	5,761,538.05

1. 在建工程项目基本情况

项目	2025年12月31日			2024年12月31日		
	账面余额	减值准备	账面价值	账面余额	减值准备	账面价值
生产设备安装	3,184,140.52		3,184,140.52	3,997,378.75		3,997,378.75
模具	2,556,477.12		2,556,477.12	1,764,159.30		1,764,159.30
土建工程	93,613.21		93,613.21	-		-
装修工程	155,818.00		155,818.00			
合计	5,990,048.85		5,990,048.85	5,761,538.05		5,761,538.05

2. 重大在建工程项目变动情况

项目名称	预算数	2025年1月1日	本期增加金额	本期转入固定资产	本期其他减少金额	2025年12月31日	工程累计投入占预算比例(%)	工程进度(%)	利息资本化累计金额
生产设备安装		3,997,378.75	27,752,141.24	27,772,028.57	793,350.90	3,184,140.52	-	-	-
模具		1,764,159.30	16,913,174.24	16,079,263.52	41,592.90	2,556,477.12	-	-	-
合计		5,761,538.05	44,665,315.48	43,851,292.09	834,943.80	5,740,617.64	---	---	

(十五) 使用权资产

项目	房屋及建筑物	合计
一、账面原值		
1. 2025年1月1日		
2. 本期增加金额	644,362.43	644,362.43
(1) 新增租赁	644,362.43	644,362.43
3. 本期减少金额		
(1) 处置		
4. 2025年12月31日	644,362.43	644,362.43
二、累计折旧		
1. 2025年1月1日		
2. 本期增加金额	173,482.19	173,482.19
(1) 计提	173,482.19	173,482.19



项目	房屋及建筑物	合计
3. 本期减少金额		
(1) 处置		
4. 2025年12月31日	173,482.19	173,482.19
三、减值准备		
1. 2025年1月1日		
2. 本期增加金额		
(1) 计提		
3. 本期减少金额		
(1) 处置		
4. 2025年12月31日		
四、2025年12月31日账面价值	470,880.24	470,880.24

(十六) 无形资产

项目	土地使用权	软件	合计
一、账面原值			
1. 2025年01月01日	22,797,306.10	899,983.27	23,697,289.37
2. 本期增加金额		1,384,250.30	1,384,250.30
(1) 购置		1,384,250.30	1,384,250.30
3. 本期减少金额	7,901,820.00		7,901,820.00
(1) 处置	7,901,820.00		7,901,820.00
4. 2025年12月31日	14,895,486.10	2,284,233.57	17,179,719.67
二、累计摊销			
1. 2025年01月01日	2,782,674.56	372,002.90	3,154,677.46
2. 本期增加金额	345,977.86	311,304.11	657,281.97
(1) 计提	345,977.86	311,304.11	657,281.97
3. 本期减少金额	856,030.50		856,030.50
(1) 处置	856,030.50		856,030.50
4. 2025年12月31日	2,272,621.92	683,307.01	2,955,928.93
三、减值准备			
1. 2025年01月01日			
2. 本期增加金额			
(1) 计提			
3. 本期减少金额			
(1) 处置			
4. 2025年12月31日			
四、账面价值			



项目	土地使用权	软件	合计
1. 期末账面价值	12,622,864.18	1,600,926.56	14,223,790.74
2. 年初账面价值	20,014,631.54	527,980.37	20,542,611.91

(十七) 长期待摊费用

项目	2025年1月1日	本年增加	本年减少		2025年12月31日
			本年摊销额	其他减少额	
装修费用	1,473,170.89	717,974.01	655,605.87		1,535,539.03
设备改装费		575,221.24	4,793.51		570,427.73
合计	1,473,170.89	1,293,195.25	660,399.38		2,105,966.76

(十八) 递延所得税资产、递延所得税负债

1. 递延所得税资产和递延所得税负债不以抵销后的净额列示

项目	2025年12月31日		2024年12月31日	
	递延所得税资产	可抵扣暂时性差异	递延所得税资产	可抵扣暂时性差异
1. 递延所得税资产：				
资产减值准备	4,519,115.10	28,989,669.20	5,832,880.02	37,578,536.72
可抵扣亏损	4,173,907.34	16,695,629.37		
股份支付	526,510.15	3,510,067.67	40,510.83	270,072.23
小计	9,219,532.59	49,195,366.24	5,873,390.85	37,848,608.95

2. 未确认递延所得税资产明细

项目	2025年12月31日	2024年12月31日
可抵扣暂时性差异		
可抵扣亏损	22,230,877.26	21,513,855.18
合计	22,230,877.26	21,513,855.18

3. 未确认递延所得税资产的可抵扣亏损将于以下年度到期情况

年度	2025年12月31日	2024年12月31日	备注
2025年度		623,636.88	
2026年度	16,120,153.11	16,120,153.11	
2027年度	1,555,691.64	1,916,758.84	
2028年度	1,597,038.91	1,621,828.72	
2029年度	1,231,477.63	1,231,477.63	
2030年度及以后年度(适用于高新技术企业和科技型中小企业)	1,726,515.97		
合计	22,230,877.26	21,513,855.18	---



(十九)其他非流动资产

项目	2025年12月31日	2024年12月31日
预付设备款	231,406.64	3,718,626.64
合计	231,406.64	3,718,626.64

(二十)所有权或使用权受限资产

项目	2025年12月31日			2024年12月31日		
	账面余额	账面价值	受限情况	账面余额	账面价值	受限情况
货币资金	15,687,718.69	15,687,718.69	票据保证金	16,994,069.00	16,994,069.00	票据保证金
货币资金	3,577,600.00	3,577,600.00	银行冻结	77,200.00	77,200.00	银行冻结
货币资金	600.47	600.47	停止支付			
固定资产	121,501,324.49	92,889,377.96	借款抵押	121,501,324.49	98,696,650.60	抵押借款
合计	140,767,243.65	112,155,297.12		138,572,593.49	115,767,919.60	

(二十一)短期借款

借款条件	2025年12月31日	2024年12月31日
抵押借款		25,000,000.00
应付短期借款利息		17,361.10
合计		25,017,361.10

(二十二)应付票据

项目	2025年12月31日	2024年12月31日
银行承兑汇票	101,767,697.13	84,447,879.78
合计	101,767,697.13	84,447,879.78

(二十三)应付账款

账龄	2025年12月31日		2024年12月31日	
	金额	比例(%)	金额	比例(%)
1年以内(含1年)	159,737,741.48	98.25	146,144,025.15	98.71
1年以上	2,840,131.01	1.75	1,912,037.70	1.29
合计	162,577,872.49	100.00	148,056,062.85	100.00

(二十四)合同负债



项目	2025年12月31日	2024年12月31日
预收货款	6,157,547.57	5,452,604.81
合计	6,157,547.57	5,452,604.81

(二十五) 应付职工薪酬

1. 应付职工薪酬分类列示

项目	2025年1月1日	本期增加额	本期减少额	2025年12月31日
短期薪酬	12,038,331.74	145,425,264.85	143,059,629.49	14,403,967.10
离职后福利-设定提存计划		11,739,728.00	11,739,728.00	
辞退福利		650,711.00	650,711.00	
一年内到期的其他福利				
其他		20,254,080.36	20,254,080.36	
项目	12,038,331.74	178,069,784.21	175,704,148.85	14,403,967.10

2. 短期职工薪酬情况

项目	2025年1月1日	本期增加额	本期减少额	2025年12月31日
1. 工资、奖金、津贴和补贴	12,002,070.08	129,225,053.58	126,844,076.48	14,383,047.18
2. 职工福利费	35,893.66	9,896,946.75	9,912,288.49	20,551.92
3. 社会保险费		3,815,133.38	3,815,133.38	
其中：医疗及生育保险费		3,258,733.14	3,258,733.14	
工伤保险费		556,400.24	556,400.24	
其他				
4. 住房公积金	368.00	2,004,300.00	2,004,300.00	368.00
5. 工会经费和职工教育经费		483,831.14	483,831.14	
6. 短期带薪缺勤				
7. 短期利润分享计划				
8. 其他短期薪酬				
合计	12,038,331.74	145,425,264.85	143,059,629.49	14,403,967.10

3. 设定提存计划情况

项目	2025年1月1日	本期增加	本期减少	2025年12月31日
基本养老保险		11,280,359.76	11,280,359.76	
失业保险费		459,368.24	459,368.24	
合计		11,739,728.00	11,739,728.00	

(二十六) 应交税费



项目	2025年12月31日	2024年12月31日
增值税	3,767,883.82	6,126,448.13
企业所得税	2,080,092.35	4,433,690.24
房产税	51,773.97	13,834.39
土地使用税	5,130.55	5,130.57
个人所得税	441,149.41	293,051.72
城市维护建设税	130,885.21	408,892.71
教育费附加	130,885.18	373,671.90
其他税费	109,678.32	147,333.29
合计	6,717,478.81	11,802,052.95

(二十七)其他应付款

项目	2025年12月31日	2024年12月31日
应付利息		
应付股利		
其他应付款项	4,089,463.61	4,113,139.92
合计	4,089,463.61	4,113,139.92

1. 其他应付款项

(1) 按款项性质分类

项目	2025年12月31日	2024年12月31日
押金及保证金	111,140.94	211,140.94
应付费用款	605,953.78	613,845.07
应付餐费	1,292,376.28	1,723,754.11
预提费用	1,411,920.61	709,562.60
其他	668,072.00	854,836.80
合计	4,089,463.61	4,113,139.52

(二十八)一年内到期的其他非流动负债

项目	2025年12月31日	2024年12月31日
一年内到期的租赁负债	309,285.23	
合计	309,285.23	

(二十九)其他流动负债

项目	2025年12月31日	2024年12月31日
待转销项税	1,166,564.89	1,393,101.57



项目	2025年12月31日	2024年12月31日
未终止确认的银行承兑汇票背书	16,942,435.26	24,035,934.52
未终止确认的商业承兑汇票背书	125,000.00	779,076.69
未终止确认的云链背书转让款	7,959,181.63	7,012,278.05
合计	26,193,181.78	33,220,390.83

(三十) 租赁负债

项目	2025年12月31日	2024年12月31日
租赁付款额	490,280.00	
减：未确认融资费用	15,036.11	
减：一年内到期的租赁负债	309,285.23	
合计	165,958.66	

(三十一) 股本

项目	期初余额	本期变动增减(+、-)					期末余额
		发行新股	送股	公积金转股	其他	小计	
股份总数	70,256,000.00	3,724,000.00				3,724,000.00	73,980,000.00

注：本期实收资本增加系浙江荣泰电工器材股份有限公司于2025年7月15日向公司增资，增资金额100,659,720.00元，增资单价27.03元每股。本次增资完成后，实收资本增加3,724,000.00元；资本公积增加96,935,720.00元。

(三十二) 资本公积

项目	2025年1月1日	本期增加额	本期减少额	2025年12月31日
资本溢价	109,390,939.37	99,357,720.00		208,748,659.37
其他资本公积	270,072.23	3,239,995.45		3,510,067.68
合计	109,661,011.60	102,597,715.45		212,258,727.05

注：1 本期实收资本增加系浙江荣泰电工器材股份有限公司于2025年7月15日向公司增资，增资金额100,659,720.00元，增资单价27.03元每股。本次增资完成后，实收资本增加3,724,000.00元；资本公积增加96,935,720.00元；

2. 2025年2月10日，股东吕春峰与王伟洲签订股份转让协议，约定股东吕春峰按5元每股，转让70万股广东金力智能传动技术股份有限公司的股份给王伟洲，相关股份立即转让完成且没有明确约定等待期等限制条件，相关股份支付费用2,422,000.00元计入资本公积—股本溢价。

3、其他资本公积变动主要为公司实施了股权激励，按期间计入了相关费用所致。明细说明详见“八、股份支付”。

(三十三) 其他综合收益



项目	2025年1月1日	本期发生额						2025年12月31日
		本期所得税前发生额	减：前期计入其他综合收益当期转入损益	减：前期计入其他综合收益当期转入留存收益	减：所得税费用	税后归属于母公司	税后归属于少数股东	
(一)不能重分类进损益的其他综合收益	-2,000,000.00	-	-	-	-	-	-	-2,000,000.00
1. 重新计量设定受益计划变动额	-	-	-	-	-	-	-	-
2. 权益法下不能转损益的其他综合收益	-	-	-	-	-	-	-	-
3. 其他权益工具投资公允价值变动	-2,000,000.00	-	-	-	-	-	-	-2,000,000.00
合计	-2,000,000.00	-	-	-	-	-	-	-2,000,000.00

(三十四) 盈余公积

项目	2025年1月1日	本期增加额	本期减少额	2025年12月31日
法定盈余公积	23,152,689.33	8,997,233.68		32,149,923.01
合计	23,152,689.33	8,997,233.68		32,149,923.01

(三十五) 未分配利润

项目	2025年12月31日	2024年12月31日
调整前上期未分配利润	188,704,997.80	129,689,335.06
调整期初未分配利润合计数(调增+, 调减-)		
调整后期初未分配利润	188,704,997.80	129,689,335.06
加：本期归属于母公司所有者的净利润	77,457,215.73	63,988,472.25
减：提取法定盈余公积	8,997,233.68	4,972,809.51
提取任意盈余公积		
应付普通股股利	11,943,520.00	
期末未分配利润	245,221,459.85	188,704,997.80

(三十六) 营业收入和营业成本

1. 营业收入和营业成本情况

项目	2025年年度		2024年度	
	收入	成本	收入	成本
一、主营业务收入	785,380,345.81	627,960,760.15	588,138,520.63	449,444,232.56
二、其他业务收入	11,089,103.09	7,731,851.53	9,296,201.38	7,014,839.73
合计	796,469,448.90	635,692,611.68	597,434,722.01	456,459,072.29



2. 营业收入、营业成本分解信息

项目	2025 年年度		2024 年度	
	收入	成本	收入	成本
按业务类型				
一、主营业务收入	785,380,345.81	627,960,760.15	588,138,520.63	449,444,232.56
微型传动系统	678,532,437.99	532,067,928.88	492,347,475.20	363,303,282.96
微型电机	106,847,907.82	95,892,831.27	95,791,045.43	86,140,949.60
二、其他业务收入	11,089,103.09	7,731,851.53	9,296,201.38	7,014,839.73
合计	796,469,448.90	635,692,611.68	597,434,722.01	456,459,072.29
按经营地区				
内销	784,993,262.86	629,198,003.24	590,861,430.02	452,822,214.38
外销	11,476,186.04	6,494,608.44	6,573,291.99	3,636,857.91
合计	796,469,448.90	635,692,611.68	597,434,722.01	456,459,072.29

(三十七) 税金及附加

项目	2025 年度	2024 年度
房产税	517,183.31	1,094,185.26
土地使用税	116,771.26	125,718.28
城市维护建设税	1,281,016.16	2,250,997.13
教育费附加	1,284,526.15	1,872,411.15
印花税	532,440.08	597,058.88
其他	4,531.99	4,623.61
合计	3,736,468.95	5,944,994.31

(三十八) 销售费用

项目	2025 年度	2024 年度
职工薪酬	9,841,240.21	6,996,845.72
折旧费	5,602.61	6,596.82
办公费	140,514.83	42,208.44
维修费	250,661.51	8,433.00
广告及展览费	191,347.63	333,339.56
差旅费及汽车费	627,653.78	510,047.06
业务招待费	2,123,969.94	1,471,243.24
销售服务费	965,177.94	945,347.34
股权激励费用	680,178.39	52,380.56
其他	116,280.16	672,789.79
合计	14,942,627.00	11,039,231.53



(三十九)管理费用

项目	2025 年度	2024 年度
职工薪酬	13,442,419.41	10,471,690.62
办公费	1,042,558.46	618,452.70
差旅费	455,424.82	491,986.94
业务招待费	347,759.39	662,971.41
水电费	278,506.57	51,483.26
固定资产折旧	2,095,030.03	1,327,731.01
无形资产摊销	378,445.49	375,412.11
长期待摊费摊销	277,027.90	110,187.20
装修费	408,691.91	552,594.32
中介服务费	4,102,189.49	1,663,894.25
诉讼及律师费	295,737.85	339,421.55
租赁费	792,248.78	372,618.15
残疾人就业保障	-	133,342.75
股权激励费用	3,230,059.77	68,238.89
维修改造费	30,800.00	295,564.90
其他	1,318,400.96	1,072,705.62
合计	28,495,300.83	18,608,295.68

(四十)研发费用

项目	2025 年度	2024 年度
职工薪酬	18,666,184.08	14,115,387.15
材料费	5,777,037.29	7,635,573.53
办公费	364,406.63	375,859.51
折旧费	143,421.09	490,813.23
无形资产摊销	15,885.12	15,885.12
中介服务费	431,674.79	231,595.48
专利费	91,403.93	308,386.92
差旅费	453,865.27	390,621.30
股权激励费	1,304,024.92	114,372.22
其他	484,530.46	178,930.52
合计	27,732,433.58	23,857,424.98

(四十一)财务费用



项目	2025 年度	2024 年度
利息支出	201,843.90	361,456.89
减：利息收入	189,209.40	93,358.09
汇兑净损益	39,221.71	-26,225.82
手续费支出	133,426.09	321,185.81
其他支出	-11,905.00	-40,363.64
合计	173,377.30	522,695.15

(四十二)其他收益

项目	2025 年度	2024 年度	与资产相关/与收益相关
政府补助	230,000.00	733,072.07	收益相关
个税返还	23,709.81	11,806.21	收益相关
直接减免的增值税	5,850.00	544,050.00	收益相关
合计	259,559.81	1,288,928.28	——

(四十三)投资收益

类别	2025 年度	2024 年度
权益法核算的长期股权投资收益	-163,301.92	
处置交易性金融资产的投资收益	1,349,535.65	206,497.63
合计	1,186,233.73	206,497.63

(四十四)信用减值损失

项目	2025 年度	2024 年度
应收账款信用减值损失	-2,607,365.68	-6,424,223.38
其他应收款信用减值损失	-93,069.27	1,266,624.57
应收票据减值损失	13,280.80	-60,103.90
合计	-2,687,154.15	-5,217,702.71

(四十五)资产减值损失

项目	2025 年度	2024 年度
存货跌价损失	-4,663,715.47	-6,323,818.14
固定资产减值损失	-391,256.67	
合计	-5,054,972.14	-6,323,818.14

(四十六)资产处置收益



项目	2025 年度	2024 年度
处置未划分为持有待售的非流动资产产生的利得或损失	5,379,456.44	-31,552.85
合计	5,379,456.44	-31,552.85

(四十七) 营业外收入

项目	2025 年度		2024 年度	
	发生额	计入当期非经常损益金额	发生额	计入当期非经常损益金额
其他	88,529.12	88,529.12	44,980.76	44,980.76
合计	88,529.12	88,529.12	44,980.76	44,980.76

(四十八) 营业外支出

项目	2025 年度		2024 年度	
	发生额	计入当期非经常损益金额	发生额	计入当期非经常损益金额
非流动资产损坏报废损失	21,990.21	21,990.21	359,443.44	359,443.44
其他支出	140,370.34	140,370.34	1,024,017.91	1,024,017.91
合计	162,360.55	162,360.55	1,383,461.35	1,383,461.35

(四十九) 所得税费用

1. 所得税费用明细

项目	2025 年度	2024 年度
按税法及相关规定计算的当期所得税费用	10,841,267.80	5,091,681.88
递延所得税费用	-3,346,141.74	506,725.56
其他	-246,419.97	
合计	7,248,706.09	5,598,407.44

2. 会计利润与所得税费用调整过程

项 目	2025 年度
利润总额	84,705,921.82
按法定/适用税率计算的所得税费用	12,705,888.27
子公司适用不同税率的影响	-1,541,322.75
调整以前期间所得税的影响	-246,419.97
非应税收入的影响	24,495.29
不可抵扣的成本、费用和损失的影响	183,527.99
使用前期未确认递延所得税资产的可抵扣暂时性差异或可抵扣亏损的影响（负数列示）	-91,698.80
本期未确认递延所得税资产的可抵扣暂时性差异或可抵扣亏损的影响	310,407.60



项 目	2025 年度
研发费用加计扣除的影响	-4,096,171.54
其他影响	
所得税费用	7,248,706.09

(五十) 现金流量表

1. 收到的其他与经营活动有关的现金

项目	2025 年年度	2024 年度
利息收入	189,209.40	93,358.09
垫付勘察设计杂费收回	24,720.66	2,510,515.60
政府补助收入	230,000.00	733,072.07
保证金及押金	508,500.00	3,401,680.00
票据保证金	16,994,069.00	8,820,018.17
其他	144,766.93	611,362.47
诉讼冻结解冻	77,200.00	
合计	18,168,465.99	16,170,006.40

2. 支付其他与经营活动有关的现金

项目	2025 年度	2024 年度
付现期间费用	20,833,427.25	9,485,590.64
垫付勘察设计杂费	24,720.66	2,166,144.22
业务保证金及押金	684,559.00	503,500.00
票据保证金	15,687,718.69	16,994,069.00
诉讼冻结资金	3,577,600.00	
其他	1,144,873.10	2,665,085.32
合计	41,952,898.70	31,814,389.18

3. 收到其他与投资活动有关的现金

项目	2025 年度	2024 年度
交易性金融资产——理财产品赎回	511,800,000.00	50,200,000.00
合计	511,800,000.00	50,200,000.00

4. 支付其他与投资活动有关的现金

项目	2025 年度	2024 年度
交易性金融资产——理财产品	511,800,000.00	50,200,000.00



项目	2025 年度	2024 年度
合计	511,800,000.00	50,200,000.00

5. 支付的其他与筹资活动有关的现金

项目	2025 年度	2024 年度
股份回购款		15,500,000.00
租赁负债本金	182,104.00	
合计	182,104.00	15,500,000.00

(五十一)现金流量表补充资料

1. 现金流量表补充资料

1、将净利润调节为经营活动现金流量：	2025 年度	2024 年度
净利润	77,457,215.73	63,988,472.25
加：资产减值损失	5,054,972.14	6,323,818.14
信用减值损失	2,687,154.15	5,217,702.71
固定资产折旧、油气资产折耗、生产性生物资产折旧	22,101,242.02	17,944,109.75
投资性房地产折旧摊销	654,809.30	654,809.16
使用权资产折旧摊销	173,482.19	-
无形资产摊销	657,281.97	604,691.07
长期待摊费用摊销	660,399.38	237,608.20
处置固定资产、无形资产和其他长期资产的损失（收益以“-”号填列）	-5,379,456.44	31,552.85
固定资产报废损失（收益以“-”号填列）	21,990.21	359,443.44
净敞口套期损失（收益以“-”号填列）	-	-
公允价值变动损失（收益以“-”号填列）		
财务费用（收益以“-”号填列）	191,104.87	361,456.89
投资损失（收益以“-”号填列）	-1,186,233.73	-206,497.63
递延所得税资产减少（增加以“-”号填列）	-3,346,141.74	506,725.56
递延所得税负债增加（减少以“-”号填列）		
存货的减少（增加以“-”号填列）	-23,644,761.14	-27,504,548.62
经营性应收项目的减少（增加以“-”号填列）	-24,612,051.85	-137,763,629.52
经营性应付项目的增加（减少以“-”号填列）	35,655,464.12	145,640,214.18
其他	5,661,995.45	270,072.23
经营活动产生的现金流量净额	92,808,466.63	76,666,000.66
2、不涉及现金收支的重大投资和筹资活动：		
债务转为资本		
一年内到期的可转换公司债券		-
租入固定资产		-



1、将净利润调节为经营活动现金流量：	2025 年度	2024 年度
3、现金及现金等价物净变动情况：		-
现金的期末余额	197,096,217.10	84,143,656.48
减：现金的期初余额	84,143,656.48	23,222,470.43
加：现金等价物的期末余额		-
减：现金等价物的期初余额		-
现金及现金等价物净增加额	112,952,560.62	60,921,186.05

2. 现金及现金等价物

项目	2025 年 12 月 31 日	2024 年 12 月 31 日
一、现金		
其中：库存现金	64,735.02	39,490.00
可随时用于支付的银行存款	197,030,855.00	83,831,421.28
可随时用于支付的其他货币资金	627.08	272,745.20
二、期末现金及现金等价物余额	197,096,217.10	84,143,656.48

(五十二) 外币货币性项目

项目	2025 年 12 月 31 日		
	期末外币余额	折算汇率	折算人民币余额
货币资金			4,016,379.60
其中：美元	571,417.54	7.0288	4,016,379.60
应收账款			394,775.51
其中：美元	56,165.42	7.0288	394,775.51
合计	—	—	4,411,155.11

项目	2024 年 12 月 31 日		
	期末外币余额	折算汇率	折算人民币余额
货币资金			
其中：美元	350,449.40	7.1884	2,519,170.47
应收账款			
其中：美元	43,116.50	7.1884	309,938.65
合计	—	—	2,829,109.12

(五十三) 政府补助

项目	2025 年度计入损益的金额	2024 年度计入损益的金额
一次性扩岗补助	10,000.00	3,000.00
2023 年度惠东县国家高新技术企业认定奖补资金	50,000.00	



项目	2025年度计入损益的金额	2024年度计入损益的金额
2023年专精特新企业奖励金（第二批）	160,000.00	
惠东县吸纳低收入人口就业奖补资金	10,000.00	
失业稳岗补贴		32,872.07
2024年市工业和信息化发展专项资金	-	500,000.00
专精特新认定奖励资金	-	40,000.00
惠东县人力资源社会保障局招用外省脱贫人口奖补	-	7,200.00
2023年惠州市高新技术企业认定奖补资金	-	50,000.00
2023年度广东省知识产权示范企业奖励资金		50,000.00
2023年度惠东县国家高新技术企业认定奖补资金		50,000.00
合计	230,000.00	733,072.07

(五十四) 研发支出

(一) 按费用性质列示

项目	2025年度	2024年度
职工薪酬	18,666,184.08	14,115,387.15
材料费	5,777,037.29	7,635,573.53
办公费	364,406.63	375,859.51
折旧费	143,421.09	490,813.23
无形资产摊销	15,885.12	15,885.12
中介服务费	431,674.79	231,595.48
专利费	91,403.93	308,386.92
差旅费	453,865.27	390,621.30
股权激励费	1,304,024.92	114,372.22
其他	484,530.46	178,930.52
合计	27,732,433.58	23,857,424.98
其中：费用化研发支出	27,732,433.58	23,857,424.98
资本化研发支出		

(二) 符合资本化条件的研发项目开发支出

本期无符合资本化条件的研发项目开发支出。

六、合并范围的变更

(一) 报告期发生的非同一控制下企业合并情况

报告期内未发生非同一控制下企业合并。



(二) 报告期发生的同一控制下企业合并
报告期内未发生同一控制下企业合并。

(三) 在其他主体中的权益

1、在子公司中的权益

企业集团的构成

子公司名称	注册地	主要经营地	业务性质	持股比例(%)		取得方式
				直接	间接	
惠州市金力变速实业发展有限公司	广东省.惠州市	广东省.惠州市	研发、生产、销售：精密减速器、电机及组件	100.00		设立
湖北金合力机电科技有限责任公司	湖北省.武穴市	湖北省.武穴市	电机制造；微特电机及组件制造；非居住房地产租赁；	100.00		设立
深圳金力机器人技术有限公司	广东省.深圳市	广东省.深圳市	齿轮及齿轮减、变速箱制造	100.00		设立

七、关联方关系及其交易

(一) 本公司的实际控制人

实际控制人名称	实际控制人对本公司的持股比例(%)	实际控制人对本公司的表决权比例(%)
吕志峰、张丹丹	39.0725	40.8313

说明：吕志峰与张丹丹系夫妻关系。

(二) 本公司子公司的情况

详见附注“六、在其他主体中的权益”。

(三) 本企业的其他关联方情况

关联方名称	其他关联方与本公司关系
吕春峰	报告期内公司的监事，实际控制人吕志峰之兄
吕丽峰	公司员工，实际控制人吕志峰之妹
柯甫	金合力有限合伙人，实际控制人吕志峰之妹夫
虞练军	公司员工，黎冬阳之配偶
虞志军	金力一号有限合伙人，黎冬阳之妻弟
石春灿	公司员工，金力一号有限合伙人，吕春峰之妻妹
张林涛	公司员工，金力二号有限合伙人，实际控制人吕志峰之妻弟
浙江荣泰汽车零部件有限公司	公司现任董事郑敏敏担任经理的企业
新加坡荣泰电工器材有限公司	公司现任董事郑敏敏担任董事的企业
上海狄兹精密机械有限公司	公司现任董事郑敏敏担任董事的企业



关联方名称	其他关联方与本公司关系
浙江荣泰智能机器人有限公司	公司现任董事郑敏敏担任经理的企业
东莞金盘子企业管理有限公司	公司财务总监盘珍嫦持有 90%股权的企业
深圳前海乐合弘信资本管理有限公司	公司独立董事熊尧胜担任董事并持有 7.82%股权的企业
广东腾晟律师事务所	公司独立董事李署敏担任负责人的律师事务所
北京师范大学湾区国际商学院	公司独立董事李署敏担任校外导师的学校
深圳中科四合科技有限公司	公司独立董事黄冕担任董事长、总经理并持有 9.6083%股权的企业
四合知行（深圳）投资咨询合伙企业（有限合伙）	公司独立董事黄冕担任执行事务合伙人的企业
四合共赢（深圳）投资咨询合伙企业（有限合伙）	公司独立董事黄冕担任执行事务合伙人的企业
厦门四合微电子有限公司	公司独立董事黄冕担任财务负责人的公司
湖北省龙隐商贸有限公司	吕丽峰担任经理并持有 100%股权的企业
武穴市长益电子经营部	张丹丹之妹张玲为该个体工商户的经营者

（四）本公司的合营和联营企业情况

合营或联营企业名称	与本公司关系
深圳市同频电机科技有限公司	本公司参股公司

（五）关联交易情况

1. 购销商品、提供和接受劳务的关联交易

（1）销售商品/提供劳务情况

关联方名称	关联交易内容	2025 年度金额	2024 年度金额
深圳市格子机器人有限公司	销售电机	129,699.11	

注：深圳市格子机器人有限公司为公司 2025 年拓展的客户，发行人实际控制人之一张丹丹持有格子机器人 9.9991% 股权，但未在格子机器人担任任何职务。根据《公司法》《上市规则》《企业会计准则》等相关规定，格子机器人不属于发行人的关联方，但发行人基于谨慎性原则，将其与格子机器人之间的交易比照关联交易披露。

（2）采购商品/接受劳务情况

关联方名称	关联交易内容	2025 年度金额	2024 年度金额
深圳市同频电机科技有限公司	采购 PCB 组件	3,101.77	
深圳市同频电机科技有限公司	接受技术开发服务	70,754.72	

2. 关键管理人员报酬

项目	2025 年度	2024 年年度
关键管理人员报酬	3,676,502.42	2,664,895.09

3. 关联方担保



被担保人	担保人	债权人/担保权人	担保类型	被担保主债权（万元）	担保期间
广东金力智能传动科技股份有限公司	湖北金合力	上海浦东发展银行股份有限公司惠州分行	不动产抵押	6,000	2022.08.22 - 2025.08.22
广东金力智能传动科技股份有限公司	吕志峰 张丹丹	中国民生银行股份有限公司惠州分行	最高额保证	3,000	2024.06.05 - 2025.06.04
广东金力智能传动科技股份有限公司	吕志峰 张丹丹	交通银行股份有限公司惠州分行	最高额保证	13,200	2024.07.15 - 2027.07.15
广东金力智能传动科技股份有限公司	惠州金力	交通银行股份有限公司惠州分行	不动产抵押	16,062.35	2024.07.15 - 2027.07.15
广东金力智能传动科技股份有限公司	吕志峰 张丹丹	兴业银行股份有限公司惠州分行	最高额保证	5,000	2024.08.27 - 2027.08.26
广东金力智能传动科技股份有限公司	吕志峰 张丹丹	招商银行股份有限公司惠州分行	最高额保证	5,000	2024.12.02 - 2025.12.01
广东金力智能传动科技股份有限公司	吕志峰 张丹丹	中信银行股份有限公司惠州分行	最高额保证	8,000	2025.01.20 - 2026.01.07
广东金力智能传动科技股份有限公司	吕志峰 张丹丹	中国工商银行股份有限公司惠东支行	最高额保证	5,000	2025.06.27 - 2035.12.31

八、股份支付

（一）相关权益工具

授予对象类别	2025 年度							
	本期授予		本期行权		本期解锁		本期失效	
	数量	金额	数量	金额	数量	金额	数量	金额
高级管理人员、中层管理人员、部分员工	300,600.00	3,457,004.00	700,000.00	2,422,000.00			120,000.00	415,200.00
合计	300,600.00	3,457,004.00	700,000.00	2,422,000.00			120,000.00	415,200.00

授予对象类别	2024 年度							
	本期授予		本期行权		本期解锁		本期失效	
	数量	金额	数量	金额	数量	金额	数量	金额
高级管理人员、中层管理人员、部分员工	2,810,000.00	9,722,600.00						
合计	2,810,000.00	9,722,600.00						

（二）以权益结算的股份支付情况

项目	2025 年度	2024 年度
授予日权益工具公允价值的确定方法	最近 6 个月引入投资者价格	
授予日权益工具公允价值的重要参数	最近 6 个月引入投资者价格	
对可行权权益工具数量的最佳估计的确定方法	管理层估计	



本期估计与上期估计有重大差异的原因	无	无
以权益结算的股份支付计入资本公积的累计金额	5,661,995.45	270,072.23

（三）本期股份支付费用

授予对象类别	以权益结算的股份支付费用
2025 年度	
高级管理人员、 中层管理人员、 部分员工	5,661,995.45
合计	5,661,995.45
2024 年度	
高级管理人员、 中层管理人员、 部分员工	270,072.23
合计	270,072.23

备注：公司于 2024 年 11 月 19 日召开 2024 年第四次临时股东大会，会议中审议通过了《关于〈广东金力智能传动技术股份有限公司股权激励计划(草案)〉的议案》和《关于提请股东大会授权董事会全权办理股权激励相关事宜的议案》。激励股权的授予价格为 5 元/股，在满足授予条件的情况下，激励对象可以每股 5 元的价格购买公司股份。限售期为自激励股权授予的工商登记完成之日起的 36 个月（不论公司股票在上述限售期内是否上市），激励对象持有的激励股权在满足上述限售期后一次性解除限售。

2025 年 2 月 10 日，股东吕春峰与王伟洲签订股份转让协议，约定股东吕春峰按 5 元每股，转让 70 万股广东金力智能传动技术股份有限公司的股份给王伟洲，相关股份立即转让完成。

2025 年 3 月 26 日，谢芳与广东金力智能传动技术股份有限公司签订股权激励授予协议，授予其 70,200.00 股股份，授予价格为 5 元/股。

2025 年 12 月 26 日，喻友强与广东金力智能传动技术股份有限公司签订股权激励授予协议，授予其 50,400.00 股股份，授予价格为 7.5 元/股。

九、 承诺及或有事项

（一）承诺事项

截至审计报告日，本公司不存在需要披露的影响财务报表阅读的重大承诺事项。

（二）或有事项

广东金力智能传动技术股份有限公司因买卖合同纠纷与广东曼申智能科技有限公司一案被提起诉讼，涉案金额 3,577,600.00 元。广东省中山市第二人民法院根据（2025）粤 2072 民初 2953 号民事裁定，于 2025 年 1 月 24 日冻结公司人民币 3,577,600.00 元。截至报告日，案件尚在审理中。

十、 资产负债表日后事项

（一）期后事项

1. 期后现金分红



根据公司 2025 年度审计报告结果，结合公司实际经营情况、未来发展规划及股东回报需求，在符合《公司法》《公司章程》及相关监管要求、保证公司正常生产经营和可持续发展的前提下，制定本次 2025 年度利润分配方案。具体方案如下：公司 2025 年度实现净利润 89,972,336.84 元，提取法定盈余公积金 8,997,233.68 元后，可供股东分配的利润为 271,223,133.56 元。

公司董事会拟以公司现有总股本 73,980,000 股为基数，向全体股东每 10 股派发现金红利 2.7 元（含税），不进行资本公积转增股本，不送股。

十一、其他重要事项

截至审计报告日，本公司不存在需要披露其他重要事项。

十二、母公司财务报表主要项目注释

（一）应收账款

1. 按账龄披露

账龄	2025年12月31日	2024年12月31日
1年以内	303,426,619.12	306,684,732.42
1—2年（含2年）	19,376,731.49	51,512,036.87
2—3年（含3年）	297,490.84	20,677,789.22
3—4年（含4年）	1,034,611.06	2,681,394.41
4—5年（含5年）	2,074,252.35	402,545.14
5年以上	889,221.80	2,520,924.19
小计	327,098,926.66	384,479,422.25
减：坏账准备	19,586,911.03	20,332,587.55
合计	307,512,015.63	364,146,834.70

2. 按坏账计提方法分类披露

类别	2025年12月31日				账面价值
	账面余额		坏账准备		
	金额	比例（%）	金额	计提比例（%）	
按单项评估计提坏账准备的应收账款	1,764,486.78	0.54	1,764,486.78	100.00	
按组合计提坏账准备的应收账款	325,334,439.88	99.46	17,822,424.25	5.49	307,512,015.63
其中：关联方组合	19,153,111.01	5.86	-	-	19,153,111.01
非关联方组合	306,181,328.87	93.60	17,822,424.25	5.82	288,358,904.62
合计	327,098,926.66	100.00	19,586,911.03	5.99	307,512,015.63



类别	2024年12月31日				
	账面余额		坏账准备		账面价值
	金额	比例(%)	金额	计提比例(%)	
按单项评估计提坏账准备的应收账款	4,134,007.09	1.08	4,134,007.09	100.00	
按组合计提坏账准备的应收账款	380,345,415.16	98.92	16,198,580.46	4.26	364,146,834.70
其中：关联方组合	99,074,164.78	25.77			99,074,164.78
非关联方组合	281,271,250.38	73.16	16,198,580.46	5.76	265,072,669.92
合计	384,479,422.25	100.00	20,332,587.55	5.29	364,146,834.70

(1) 重要的单项计提坏账准备的应收账款

单位名称	2025年12月31日			
	账面余额	坏账准备	预期信用损失率(%)	计提理由
深圳市小萌宠物科技有限公司	788,519.44	788,519.44	100.00	该公司被认定为失信人，预计无法收回
深圳市物联锁科技有限公司	593,000.00	593,000.00	100.00	该公司被认定为失信人且经营异常且，预计无法收回
合计	1,381,519.44	1,381,519.44	100.00	——

单位名称	2024年12月31日			
	账面余额	坏账准备	预期信用损失率(%)	计提理由
深圳市天毅科技有限公司	1,652,391.71	1,652,391.71	100.00	该公司被认定为失信人且经营异常且，预计无法收回
深圳市小萌宠物科技有限公司	788,519.44	788,519.44	100.00	该公司被认定为失信人，预计无法收回
深圳市物联锁科技有限公司	593,000.00	593,000.00	100.00	该公司被认定为失信人且经营异常且，预计无法收回
合计	3,033,911.15	3,033,911.15	100.00	——

(2) 按信用特征组合计提坏账准备的应收账款

账龄	2025年12月31日			2024年12月31日		
	账面余额	预期信用损失率(%)	坏账准备	账面余额	预期信用损失率(%)	坏账准备
1年以内	302,015,756.41	5.00	15,100,787.82	276,667,365.54	5.00	13,833,368.28
1—2年(含2年)	1,606,659.19	15.00	240,998.88	2,015,887.58	15.00	302,383.14
2—3年(含3年)	85,799.84	40.00	34,319.94	183,862.91	40.00	73,545.16
3—4年(含4年)	133,979.08	80.00	107,183.26	2,074,252.35	80.00	1,659,401.88
4—5年(含5年)	2,074,252.35	100.00	2,074,252.35	40,000.00	100.00	40,000.00
5年以上	264,882.00	100.00	264,882.00	289,882.00	100.00	289,882.00



合计	306,181,328.87	5.82	17,822,424.25	281,271,250.38	5.76	16,198,580.46
----	----------------	------	---------------	----------------	------	---------------

3. 坏账准备情况

类别	2025年1月1日	本期计提	本期收回或转回	本期核销	其他变动	2025年12月31日
单项计提	4,134,007.09		1,415.68	2,368,104.63	-	1,764,486.78
账龄组合	16,198,580.46	3,976,513.15	1,577,218.62	775,450.74		17,822,424.25
合计	20,332,587.55	3,976,513.15	1,578,634.30	3,143,555.37	-	19,586,911.03

4. 本期实际核销的应收账款情况

本期实际核销的应收账款金额为 3,143,555.37 元，其中核销的重要应收账款情况

单位名称	账款性质	核销金额	核销原因	履行的核销程序	是否因关联交易产生
深圳市天毅科技有限公司	应收货款	1,652,391.71	客户已注销	内部审批	否
东莞市开扬智能家居科技有限公司	应收货款	264,750.00	经营异常，预计无法收回	内部审批	否
恒亘科技(苏州)有限公司	应收货款	238,032.32	失信公司，预计无法收回	内部审批	否
合计		2,155,174.03			

5. 按欠款方归集的期末余额前五名的应收账款情况

单位名称	2025年12月31日	占应收账款期末余额合计数比例(%)	坏账准备期末余额
科沃斯	94,254,545.80	28.82	4,712,727.29
石头科技	24,152,685.10	7.38	1,207,634.26
深圳市大疆百旺科技有限公司	29,172,240.89	8.92	1,458,612.04
惠州市金力变速实业发展有限公司	19,153,111.01	5.86	-
追觅集团	16,028,911.96	4.90	801,445.60
合计	182,761,494.76	55.88	8,180,419.19

(二) 其他应收款

项目	2025年12月31日	2024年12月31日
应收利息		
应收股利		
其他应收款项	92,205,621.88	88,916,783.64
减：坏账准备	190,980.25	108,006.16
合计	92,014,641.63	88,808,777.48

(1) 按款项性质分类



项目	2025年12月31日	2024年12月31日
往来款	88,631,164.80	86,953,590.40
押金、保证金	355,415.00	498,500.00
垫付勘察设计杂费	2,353,794.68	1,353,794.68
代扣代缴社保及公积金	805,468.72	110,898.56
其他	59,778.68	-
减：坏账准备	190,980.25	108,006.16
合计	92,014,641.63	88,808,777.48

(2) 按账龄披露

账龄	2025年12月31日	2024年12月31日
1年以内	5,290,797.94	7,500,812.23
1—2年（含2年）	5,489,763.00	653,403.18
2—3年（含3年）	653,403.18	15,612,351.09
3—4年（含4年）	15,612,351.09	65,147,217.14
4—5年（含5年）	65,147,217.14	3,000.00
5年以上	12,089.53	
小计	92,205,621.88	88,916,783.64
减：坏账准备	190,980.25	108,006.16
合计	92,014,641.63	88,808,777.48

(3) 坏账准备计提情况

坏账准备	第一阶段	第二阶段	第三阶段	合计
	未来12个月预期信用损失	整个存续期预期信用损失（未发生信用减值）	整个存续期预期信用损失（已发生信用减值）	
期初余额	103,506.16	4,500.00		108,006.16
期初余额在本期				
—转入第二阶段				
—转入第三阶段				
—转回第二阶段				
—转回第一阶段				
本期计提	71,612.99	11,361.10		82,974.09
本期转回				
本期核销				
其他变动				
期末余额	175,119.15	15,861.10	-	190,980.25



(4) 坏账准备情况

类别	2025年1月1日	本期计提	本期收回或转回	本期核销	其他变动	2025年12月31日
账龄组合	108,006.16	82,974.09		-	-	190,980.25
合计	108,006.16	82,974.09		-	-	190,980.25

(5) 按欠款方归集的每期末余额前五名的其他应收款项情况

截止2025年12月31日，按欠款方归集的期末余额前五名的其他应收款项情况：

单位名称	款项性质	2025年12月31日	账龄	占其他应收款总额比例(%)	坏账准备
惠州市金力变速实业发展有限公司	往来款	81,700,475.80	1年以内、2-3年、3-4年、4-5年	88.61	
深圳金力机器人技术有限公司	往来款	6,930,689.00	1年以内、1-2年	7.52	
惠州市盛瑞源精密科技有限公司	垫付勘察设计杂费	2,214,290.68	1年以内	0.15	12,882.60
科沃斯机器人股份有限公司	押金保证金	300,000.00	1年以内	0.33	45,000.00
惠州市鑫信汇精密科技有限公司	垫付勘察设计杂费	139,504.00	1年以内	2.40	110,714.53
合计	—	91,284,959.48	—	99.00	168,597.13

(三) 长期股权投资

项目	期初余额	本期增减变动金额							期末余额	
		追加投资	减少投资	权益法下确认的投资损益	其他综合收益调整	其他权益变动	宣告发放现金股利或利润	计提减值准备		其他
对子公司投资	132,082,068.46									132,082,068.46
合营企业		1,005,000.00		-163,301.92						841,698.08
合计	132,082,068.46	1,005,000.00		-163,301.92		-	-	-	-	132,923,766.54

1. 对子公司投资

被投资单位	2025年1月1日	本期增加	本期减少	2025年12月31日	本期计提减值准备	减值准备期末余额
惠州市金力变速实业发展有限公司	100,000,000.00			100,000,000.00		
湖北金合力机电科技有限责任公司	31,082,068.46			31,082,068.46		
深圳市金力智能传动有限公司	1,000,000.00			1,000,000.00		
合计	132,082,068.46	-	-	132,082,068.46		

2. 对合营企业投资



被投资单位	2025年1月1日	追加投资	权益法下确认的投资损益	2025年12月31日	本期计提减值准备	减值准备期末余额
深圳市同频电机科技有限公司		1,005,000.00	-163,301.92	841,698.08		
合计		1,005,000.00	-163,301.92	841,698.08		

(四) 营业收入和营业成本

项 目	2025年度		2024年度	
	收入	成本	收入	成本
主营业务	767,991,468.27	605,690,553.60	591,538,889.63	471,768,151.00
其他业务	8,957,683.63	5,129,567.68	7,375,221.10	5,953,219.40
合计	776,949,151.90	610,820,121.28	598,914,110.73	477,721,370.40

(五) 投资收益

类别	2025年度	2024年度
处置交易性金融资产的投资收益	1,231,578.59	174,621.61
权益法核算的长期股权投资收益	-163,301.92	
合计	1,068,276.67	174,621.61

十三、补充资料

(一) 当期非经常性损益明细表

项目	2025年度	2024年度
1. 非流动资产处置损益，包括已计提资产减值准备的冲销部分	5,357,466.23	-390,996.29
2. 计入当期损益的政府补助（与企业经营密切相关除外，如增值税即征即退）	235,850.00	1,288,928.28
3. 委托他人投资或管理资产的损益	1,349,535.65	206,497.63
4. 除同公司正常经营业务相关的有效套期保值业务外，持有交易性金融资产、交易性金融负债产生的公允价值变动损益，以及处置交易性金融资产、交易性金融负债和可供出售金融资产取得的投资收益		-
5. 处置长期股权投资产生的投资收益		-
6. 单独进行减值测试的应收款项减值准备转回	1,415.68	85,365.63
7. 除上述各项之外的其他营业外收入和支出	-51,841.22	-979,037.15
8. 其他符合非经常性损益定义的损益项目（详见“注1”）	-2,422,000.00	-
9. 减：所得税影响额	1,035,394.32	66,610.71
10. 减：少数股东影响额		
合计	3,435,032.02	144,147.39

注1：2025年2月10日，股东吕春峰与王伟洲签订股份转让协议，约定股东吕春峰按5元每股，转让70万股广东



广东金力智能传动技术股份有限公司
 财务报表附注
 2025年1月1日—2025年12月31日

金力智能传动技术股份有限公司的股份给王伟洲，相关股份立即转让完成且没有明确约定等待期等限制条件，相关股份支付费用一次性计入发生当期，并作为偶发事项计入非经常性损益。

(二) 净资产收益率和每股收益

报告期利润	加权平均净资产收益率(%)		每股收益			
			基本每股收益		稀释每股收益	
	2025年度	2024年	2025年度	2024年	2025年度	2024年
归属于公司普通股股东的净利润	16.65	17.52	1.0787	0.92	1.0787	0.92
扣除非经常性损益后归属于公司普通股股东的净利润	15.91	17.48	1.0308	0.91	1.0308	0.91

广东金力智能传动技术股份有限公司
 二〇二六年三月二十七日



第 18 页至第 74 页的财务报表附注由下列负责人签署

公司负责人

签名： 马志峰


日期： 2026.3.27



主管会计工作负责人

签名： 马志峰

日期： 2026.3.27




会计机构负责人

签名： 吕超

日期： 2026.3.27





营业执照

统一社会信用代码

91110108590611484C



扫描市场主体身份码
了解更多登记、备案、
许可、监管信息，体验
更多应用服务。

名称 大信会计师事务所（特殊普通合伙）

类型 特殊普通合伙企业

执行事务合伙人 吴卫星、谢泽敏

出资额 5190 万元

成立日期 2012 年 03 月 06 日

主要经营场所 北京市海淀区知春路 1 号 22 层 2206

经营范围

许可项目：注册会计师业务；代理记账。（依法须经批准的项目，经相关部门批准后方可开展经营活动，具体经营项目以相关部门批准文件或许可证件为准）一般项目：税务服务；工程造价咨询业务；社会经济咨询服务；企业管理咨询；企业信用管理服务；认证咨询；咨询策划服务。（除依法须经批准的项目外，凭营业执照依法自主开展经营活动）（不得从事国家和本市产业政策禁止和限制类项目的经营活动。）



登记机关

2025 年 11 月 20 日



会计师事务所 执业证书

名称：大信会计师事务所（特殊普通合伙）

首席合伙人：谢泽敏

主任会计师：

经营场所：北京市海淀区知春路1号22层2206

组织形式：特殊普通合伙

执业证书编号：11010141

批准执业文号：京财会许可[2011]0073号

批准执业日期：2011年09月09日

证书序号：0017384

说明

- 1、《会计师事务所执业证书》是证明持有人经财政部门依法审批，准予执行注册会计师法定业务的凭证。
- 2、《会计师事务所执业证书》记载事项发生变动的，应当向财政部门申请换发。
- 3、《会计师事务所执业证书》不得伪造、涂改、出租、出借、转让。
- 4、会计师事务所终止或执业许可注销的，应当向财政部门交回《会计师事务所执业证书》。



发证机关：北京市财政局
二〇二二年十二月二日

中华人民共和国财政部制



姓名 连伟
 Full name
 性别 男
 Sex
 出生日期 1986-12-11
 Date of birth
 工作单位 大信会计师事务所(特殊普通合伙)深圳分所
 Working unit
 身份证号码 421023198612115715
 Identity card No.



年度检验登记
Annual Renewal Registration

本证书经检验合格，继续有效一年。
This certificate is valid for another year after this renewal.

证书编号：110101410410
No. of Certificate

批准注册协会：深圳市注册会计师协会
Authorized Institute of CPAs

发证日期：2017 年 06 月 05 日
Date of Issuance



连伟 110101410410



姓名 钦佩佩
 Full name 钦佩佩
 性别 女
 Sex 女
 出生日期 1988-07-26
 Date of birth 1988-07-26
 工作单位 大信会计师事务所(特殊普通合伙)深圳分所
 Working unit (合伙)深圳分所
 身份证号码 31281198807266640
 Identity card No. 31281198807266640



年度检验登记
 Annual Renewal Registration

本证书经检验合格，继续有效一年。
 This certificate is valid for another year after this renewal.

证书编号：
 No. of Certificate

110101410582

批准注册协会：
 Authorized Institute of CPAs

深圳市注册会计师协会

发证日期：
 Date of Issuance

年 月 日
 /y /m /d
 2018 12 25



钦佩佩 110101410582