公司代码：688351　　公司简称：微电生理

上海微创电生理医疗科技股份有限公司
2025 年年度报告

重要提示

一、本公司董事会及董事、高级管理人员保证年度报告内容的真实性、准确性、完整性，不存在虚假记载、误导性陈述或重大遗漏，并承担个别和连带的法律责任。

二、公司上市时未盈利且尚未实现盈利

□是 √否

三、重大风险提示

公司已在本报告中详细阐述公司在经营过程中可能面临的各种风险及应对措施，敬请查阅本报告“第三节 管理层讨论与分析”之“风险因素”中相关内容。

四、公司全体董事出席董事会会议。

五、 立信会计师事务所（特殊普通合伙）为本公司出具了标准无保留意见的审计报告。

六、公司负责人YIYONG SUN（孙毅勇）、主管会计工作负责人朱郁及会计机构负责人（会计主管人员）吴振宇声明：保证年度报告中财务报告的真实、准确、完整。

七、 董事会决议通过的本报告期利润分配预案或公积金转增股本预案

公司2025年度利润分配预案为：每10股派发现金红利0.21元（含税），不送红股，不进行资本公积转增股本。以上利润分配预案已经公司第四届董事会第三次会议审议通过，尚需提交公司2025年年度股东会审议。

母公司存在未弥补亏损

□适用 √不适用

八、 是否存在公司治理特殊安排等重要事项

□适用 √不适用

九、 前瞻性陈述的风险声明

√适用 □不适用

本报告所涉及的公司未来计划、发展战略等前瞻性陈述，不构成公司对投资者的实质承诺，请投资者注意投资风险。

十、是否存在被控股股东及其他关联方非经营性占用资金情况

否

十一、是否存在违反规定决策程序对外提供担保的情况

否

十二、是否存在半数以上董事无法保证公司所披露年度报告的真实性、准确性和完整性

否

十三、其他

□适用 √不适用

目录

第一节 释义 5
第二节 公司简介和主要财务指标 6
第三节 管理层讨论与分析 11
第四节 公司治理、环境和社会责任 42
第五节 重要事项 69
第六节 股份变动及股东情况 95
第七节 债券相关情况 101
第八节 财务报告 101

备查文件目录	载有公司负责人、主管会计工作负责人、会计机构负责人（会计主管人员）签名并盖章的财务报表
	载有会计师事务所盖章、注册会计师签名并盖章的审计报告原件
	报告期内在中国证监会指定报纸上公开披露过的所有公司文件的正本

第一节　释义

一、 释义

在本报告书中，除非文义另有所指，下列词语具有如下含义：

常用词语释义		
微电生理/公司/本公司	指	上海微创电生理医疗科技股份有限公司
微创器械	指	上海微创医疗器械（集团）有限公司及其前身微创医疗器械（上海）有限公司
微创投资	指	微创投资控股有限公司及其前身微创（上海）医疗科学投资有限公司、上海微创投资控股有限公司
毓衡投资	指	上海毓衡投资管理中心（有限合伙）
上海生晖	指	上海生晖企业管理咨询中心（有限合伙）
嘉兴华杰	指	嘉兴华杰一号股权投资合伙企业（有限合伙）
天津镕信	指	天津镕信企业管理合伙企业（有限合伙）
远翼永宣	指	天津远翼永宣企业管理中心（有限合伙）
润鎏投资	指	宁波梅山保税港区润鎏投资管理合伙企业（有限合伙）
水石和利	指	天津水石和利企业管理咨询中心（有限合伙）
粤民投	指	广州粤民投云译股权投资合伙企业（有限合伙）
张江火炬	指	上海张江火炬创业投资有限公司
爱德博瑞	指	天津爱德博瑞企业管理合伙企业（有限合伙）
Everpace Medical	指	EverPace Medical International Corp. Limited
鸿电医疗	指	上海鸿电医疗科技有限公司
远心医疗	指	上海远心医疗科技有限公司
梓电医疗	指	上海梓电医疗科技有限公司
澄电医疗	指	上海澄电医疗科技有限公司
商阳医疗	指	上海商阳医疗科技有限公司
微创医疗	指	MicroPort Scientific Corporation（中文名称：微创医疗科学有限公司，仅用于标识），香港联合交易所主板上市公司，股票代码：00853.HK，注册于开曼群岛
强生	指	强生公司（Johnson & Johnson），成立于 1886 年，是一家医疗保健产品、医疗器材及药物的制造商，总部位于美国新泽西州
雅培	指	雅培公司（Abbott）成立于 1888 年，是一家医疗保健公司，总部位于美国芝加哥
美敦力	指	美敦力公司（Medtronic PLC），成立于 1949 年，是一家医疗器械制造商，运营总部位于美国明尼苏达州明尼阿波利斯市，美国纽约证券交易所上市（股票代码：MDT.N）
波士顿科学	指	Boston Scientific Corporation，成立于 1979 年，总部设在美国马萨诸塞州纳提克市，在中国注册名称：波科国际医疗贸易有限公司
保荐机构/主承销商/华泰联合证券	指	华泰联合证券有限责任公司
立信会计师事务所/立信	指	立信会计师事务所（特殊普通合伙）
报告期/本报告期/本期	指	2025 年度
元、万元、亿元	指	人民币元、人民币万元、人民币亿元

《公司法》	指	《中华人民共和国公司法》
《证券法》	指	《中华人民共和国证券法》
中国证监会	指	中国证券监督管理委员会
上交所	指	上海证券交易所
三维心脏电生理设备与耗材完整解决方案	指	能够覆盖三维心脏电生理手术全流程所需设备与耗材的整体解决方案，包含三维电生理标测系统、标测导管、三维射频消融导管、射频消融仪、灌注泵、导引鞘等
医疗器械	指	直接或者间接用于人体的仪器、设备、器具、体外诊断试剂及校准物、材料以及其他类似或者相关的物品，包括所需要的计算机软件
心脏电生理技术	指	电生理技术是指以多种形式的能量刺激生物体，测量、记录和分析生物体发生的电现象和生物体的电特性的技术，在心脏医学领域，电生理技术主要应用于对心律失常进行诊断，并在该基础上进行心律失常的治疗
标测	指	利用 X 射线、电/磁定位等技术实现心脏电生理信号的定位、标记和采集
射频消融术	指	将电极导管经静脉或动脉血管送入心腔特定部位，释放射频电流导致局部心内膜及心内膜下心肌凝固性坏死，达到阻断快速心律失常异常传导束和起源点的介入性治疗技术
冷冻消融术	指	通过穿刺将球囊导管送入心脏特定部位，在球囊导管内注入液态制冷剂，凭借制冷剂的蒸发吸热，带走组织热量，使目标消融部位温度降低，阻断特定部位心电信号传导，从而减除心律失常风险的介入性技术
PFA	指	脉冲消融术（Pulsed Field Ablation，PFA），通过向目标组织（如心肌组织）施加短时间、高电压的脉冲电场，进而破坏细胞的脂质双层膜，形成不可逆的微孔（即“电穿孔”），最终导致细胞凋亡或坏死，从而达到消融异常心肌组织、阻断异常电信号传导的目的
NMPA	指	国家药品监督管理局
CE 认证	指	产品进入欧盟市场销售的准入条件，不论是欧盟内部企业生产的产品，还是其他国家生产的产品，如要在欧盟市场上自由流通，必须加贴“CE”标志，以表明产品符合欧盟指令规定的要求

第二节　公司简介和主要财务指标

一、公司基本情况

公司的中文名称	上海微创电生理医疗科技股份有限公司
公司的中文简称	微电生理
公司的外文名称	Shanghai MicroPort EP Medtech Co., Ltd.
公司的外文名称缩写	MicroPort EP
公司的法定代表人	YIYONG SUN（孙毅勇）
公司注册地址	上海市浦东新区周浦镇天雄路588弄1-28号第28幢

公司注册地址的历史变更情况	无
公司办公地址	上海市浦东新区周浦镇天雄路588弄1-28号第28幢
公司办公地址的邮政编码	201318
公司网址	www.everpace.com
电子信箱	investors@everpace.com

二、联系人和联系方式

	董事会秘书	证券事务代表
姓名	朱郁	林艺珊
联系地址	上海市浦东新区周浦镇天雄路 588 弄 1-28 号第 28 幢	上海市浦东新区周浦镇天雄路 588 弄 1-28 号第 28 幢
电话	021-60969600-53608	021-60969600-53608
传真	021-20903925	021-20903925
电子信箱	investors@everpace.com	investors@everpace.com

三、信息披露及备置地点

公司披露年度报告的媒体名称及网址	中国证券报（www.cs.com.cn）、上海证券报（www.cnstock.com）、证券时报（www.stcn.com）、证券日报（www.zqrb.c）
公司披露年度报告的证券交易所网址	www.sse.com.cn
公司年度报告备置地点	董事会与证券事务部

四、公司股票/存托凭证简况

(一) 公司股票简况

√适用 □不适用

公司股票简况				
股票种类	股票上市交易所及板块	股票简称	股票代码	变更前股票简称
A股	上海证券交易所科创板	微电生理	688351	不适用

(二) 公司存托凭证简况

□适用 √不适用

五、其他相关资料

公司聘请的会计师事务所（境内）	名称	立信会计师事务所（特殊普通合伙）
	办公地址	上海市南京东路 61 号新黄浦金融大厦 4 楼
	签字会计师姓名	张昕、丁菲芸
报告期内履行持续督导职责的保荐机构	名称	华泰联合证券有限责任公司
	办公地址	深圳市前海深港合作区南山街道桂湾五路 128 号前海深港基金小镇 B7 栋 401
	签字的保荐代表人姓名	肖斯峻、任雅静
	持续督导的期间	2022 年 8 月 31 日至 2025 年 12 月 31 日

六、近三年主要会计数据和财务指标

(一) 主要会计数据

单位：元　币种：人民币

主要会计数据	2025年	2024年	本期比上年同期增减(%)	2023年
营业收入	464,531,979.47	413,166,794.49	12.43	329,194,871.27
利润总额	51,342,888.55	52,125,871.07	-1.50	319,985,824.70
归属于上市公司股东的净利润	51,082,300.24	52,070,362.33	-1.90	5,688,512.88
归属于上市公司股东的扣除非经常性损益的净利润	23,588,628.16	5,079,782.38	364.36	-35,470,236.05
经营活动产生的现金流量净额	90,897,682.44	67,332,942.89	35.00	-37,971,144.98
	2025年末	2024年末	本期末比上年同期末增减(%)	2023年末
归属于上市公司股东的净资产	1,802,103,941.70	1,741,735,971.22	3.47	1,685,058,042.94
总资产	1,993,065,780.57	1,893,682,970.18	5.25	1,823,268,386.10

(二) 主要财务指标

主要财务指标	2025年	2024年	本期比上年同期增减(%)	2023年
基本每股收益（元／股）	0.1085	0.1106	-1.90	0.0121
稀释每股收益（元／股）	0.1085	0.1106	-1.90	0.0121
扣除非经常性损益后的基本每股收益（元／股）	0.0501	0.0108	363.89	-0.0754
加权平均净资产收益率（%）	2.89	3.04	减少0.15个百分点	0.34
扣除非经常性损益后的加权平均净资产收益率（%）	1.33	0.30	增加1.03个百分点	-2.11
研发投入占营业收入的比例（%）	21.57	24.54	减少2.97个百分点	36.23

报告期末公司前三年主要会计数据和财务指标的说明

√适用 □不适用

1、 归属于上市公司股东的扣除非经常性损益的净利润以及扣除非经常性损益后的基本每股收益增长主要系报告期内公司营业收入增长以及降本增效带来的利润提升；

2、 经营活动产生的现金流量净额增长主要系报告期内公司收入规模增长以及采购付款账期优化。

七、境内外会计准则下会计数据差异

(一) 同时按照国际会计准则与按中国会计准则披露的财务报告中净利润和归属于上市公司股东的净资产差异情况

□适用 √不适用

(二) 同时按照境外会计准则与按中国会计准则披露的财务报告中净利润和归属于上市公司股东的净资产差异情况

□适用 √不适用

(三) 境内外会计准则差异的说明：

□适用 √不适用

八、2025 年分季度主要财务数据

单位：元币种：人民币

	第一季度（1-3 月份）	第二季度（4-6 月份）	第三季度（7-9 月份）	第四季度（10-12 月份）
营业收入	104,099,813.81	119,648,717.02	112,652,307.04	128,131,141.60
归属于上市公司股东的净利润	17,870,494.14	14,797,633.12	9,252,430.88	9,161,742.10
归属于上市公司股东的扣除非经常性损益后的净利润	12,560,308.17	8,246,015.30	3,259,677.33	-477,372.64
经营活动产生的现金流量净额	34,790,900.13	29,575,477.25	-27,547,885.09	54,079,190.15

季度数据与已披露定期报告数据差异说明
□适用 √不适用

九、非经常性损益项目和金额

√适用 □不适用

单位：元币种：人民币

非经常性损益项目	2025 年金额	附注（如适用）	2024 年金额	2023 年金额
非流动性资产处置损益，包括已计提资产减值准备的冲销部分	698,372.95		-112,062.57	-35,946.60
计入当期损益的政府补助，但与公司正常经营业务密切相关、符合国家政策规定、按照确定的标准享有、对公司损益产生持续影响的政府补助除外	13,817,066.72		26,757,938.19	15,832,308.07
除同公司正常经营业务相关的有效套期保值业务外，非金融企业持有金融资产和金融负债产生的公允价值变动损益以及处置金融资产和金融负债产生的损益	17,439,688.06		22,665,710.10	27,362,177.89

计入当期损益的对非金融企业收取的资金占用费				
委托他人投资或管理资产的损益				
对外委托贷款取得的损益				
因不可抗力因素，如遭受自然灾害而产生的各项资产损失				
单独进行减值测试的应收款项减值准备转回				
企业取得子公司、联营企业及合营企业的投资成本小于取得投资时应享有被投资单位可辨认净资产公允价值产生的收益				
同一控制下企业合并产生的子公司期初至合并日的当期净损益				
非货币性资产交换损益				
债务重组损益				
企业因相关经营活动不再持续而发生的一次性费用，如安置职工的支出等				
因税收、会计等法律、法规的调整对当期损益产生的一次性影响				
因取消、修改股权激励计划一次性确认的股份支付费用				
对于现金结算的股份支付，在可行权日之后，应付职工薪酬的公允价值变动产生的损益				
采用公允价值模式进行后续计量的投资性房地产公允价值变动产生的损益				
交易价格显失公允的交易产生的收益				
与公司正常经营业务无关的或有事项产生的损益				
受托经营取得的托管费收入				
除上述各项之外的其他营业外收入和支出	-2,126,905.86		-2,321,005.77	-1,999,790.43
其他符合非经常性损益定义的损益项目	-2,334,549.79	一次性确认的股份支付费用		
减：所得税影响额				
少数股东权益影响额（税后）				
合计	27,493,672.08		46,990,579.95	41,158,748.93

对公司将《公开发行证券的公司信息披露解释性公告第 1 号——非经常性损益》未列举的项目认定为非经常性损益项目且金额重大的，以及将《公开发行证券的公司信息披露解释性公告第 1 号——非经常性损益》中列举的非经常性损益项目界定为经常性损益的项目，应说明原因。

√适用 □不适用

单位：元币种：人民币

项目	涉及金额	原因
一次性确认的股份支付费用	-2,334,549.79	股份立即授予或转让完

		成且没有明确约定等待期等限制条件的,股份支付费用原则上应一次性计入发生当期,并作为偶发事项计入非经常性损益。

十、存在股权激励、员工持股计划的公司可选择披露扣除股份支付影响后的净利润

□适用 √不适用

十一、非企业会计准则财务指标情况

□适用 √不适用

十二、采用公允价值计量的项目

√适用 □不适用

单位：元币种：人民币

项目名称	期初余额	期末余额	当期变动	对当期利润的影响金额
交易性金融资产	1,089,389,613.93	1,026,952,363.66	-62,437,250.27	17,439,688.06
其他权益工具投资		40,415,599.96	40,415,599.96	
合计	1,089,389,613.93	1,067,367,963.62	-22,021,650.31	17,439,688.06

十三、因国家秘密、商业秘密等原因的信息暂缓、豁免情况说明

√适用 □不适用

本报告针对可能对本公司经营产生不利影响、损害公司及相关方利益的信息进行豁免披露。公司根据《上海证券交易所科创板股票上市规则》等法律法规及公司《信息披露事务管理制度》的有关规定，对豁免的信息履行了信息豁免披露登记及审批程序。

第三节 管理层讨论与分析

一、报告期内公司所从事的主要业务、经营模式、行业情况说明

(一) 主要业务、主要产品或服务情况

1、公司主要业务

公司是一家专注于电生理介入诊疗与消融治疗领域创新医疗器械研发、生产和销售的高新技术企业，致力于提供具备全球竞争力的“以精准介入导航为核心的诊断及消融治疗一体化解决方案”。公司自成立以来，始终坚持核心技术的创新与突破，并围绕核心技术进行系统性的产品布局和应用扩展。

经过十余年的持续创新，在心脏电生理领域，公司是全球市场中少数同时完成心脏电生理设备与耗材完整布局的厂商之一，亦是首个能够提供三维心脏电生理设备与耗材完整解决方案的国产厂商，攻克了该领域的诸多关键技术，打破了国外厂商在该领域的长期技术垄断地位。

2、公司主要产品

为满足快速性心律失常患者的治疗需求，公司已开发了全面涵盖心脏电生理手术的产品布局，围绕 Columbus®三维心脏电生理标测系统形成 30 余款已取得注册证的产品，主要产品如下：

产品类别	产品名称	适用手术类型	产品介绍及用途	图示
标测类设备	Columbus®三维心脏电生理标测系统	三维心脏电生理手术	与电生理导管联合使用，用于诊断和治疗复杂心律失常疾病。该系统基于磁电双定位技术实现标测及消融导管的定位及可视化，通过导管内置的传感器及电极获取定位信息，通过导管电极采集心电信息，基于定位及心电信息构建三维心脏电解剖图，结合集成多道生理记录功能，帮助术者更好地完成复杂心律失常的消融治疗	
	Columbus®Max 三维心脏电生理标测系统	三维心脏电生理手术	新一代一体化三维标测系统，与电生理导管联合使用，用于诊断和治疗复杂心律失常疾病。该系统在前代三维标测系统基础上迭代，集心电信号采集模块、磁定位模块、电定位模块于一体，可支持 128+心内通道和电极定位，并提供血压、血氧检测功能，支持更加完善的集成化多道记录功能	
标测类导管	EasyFinder® 3D 磁定位型可调弯标测导管	三维心脏电生理手术	用于射频消融术中电信号的采集提取，以描记心脏各个传导部分的电生理活动；可用作各种心律失常的详细心内电生理活动检查，或监测射频消融术中心脏电生理活动情况。此外，磁定位型可调弯标测导管也可配合 Columbus®三维心脏电生理标测系统进行心脏三维建模，提供心脏解剖结构和标测位置的三维坐标，准确实时显示导管位置和方向	
	EasyLoop®3D 一次性使用磁定位环形标测导管	三维心脏电生理手术	与多道电生理记录仪一起使用，适用于房颤电生理检查。通过房间隔穿刺术将环肺静脉标测导管的环形圈放置在肺静脉入口处，用于采集提取，以描记肺静脉电生理信号活动。此外，还可配合 Columbus®三维心脏电生理标测系统进行心脏三维建模	
	EasyLoop®环肺静脉标测导管	三维心脏电生理手术	与多道电生理记录仪一起使用，适用于房颤电生理检查。通过房间隔穿刺术将环肺静脉标测导管的环形圈放置在肺静脉入口处，用于采集提取，以描记肺静脉电生理信号活动	
	EasyLoop®一次性使用心内标测电极导管	冷冻消融手术	与球囊型冷冻消融导管配合，通过连接尾线与多道电生理记录仪一起使用，记录肺静脉电压信号，适用于房颤电生理检查	

产品类别	产品名称	适用手术类型	产品介绍及用途	图示
	EasyFinder®一次性使用可调弯标测导管	二维心脏电生理手术、三维心脏电生理手术	通过连接尾线与多道电生理记录仪一起使用，适用于心脏的电生理检查。通过调整可弯段弯形，导管可以放置在右房、右室、希氏束、冠状窦内等位置，用于信号采集提取刺激，描记左、右心房的电生理信号活动	
	EasyFinder®一次性使用固定弯标测导管	二维心脏电生理手术、三维心脏电生理手术	与多道电生理记录仪配合使用，适用于心脏的电生理检查，监测射频消融术中心脏电生理活动情况	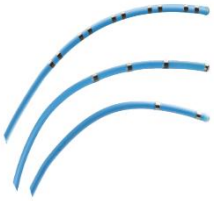
	EasyPaddle®一次性使用网状磁电定位标测导管	三维心脏电生理手术	与 Columbus®三维心脏电生理标测系统配合使用，用于采集和记录心房内电生理信号，并提供定位信息	
	EasyStars™一次性使用星型磁电定位标测导管	三维心脏电生理手术	与 Columbus®三维心脏电生理标测系统配合使用，用于采集和记录心房内电生理信号，并提供定位信息	
三维消融导管	FireMagic®Cool 3D 冷盐水灌注射频消融导管	三维心脏电生理手术	适用于进行基于导管的心内电生理标测，该产品可与其兼容的 Columbus®三维心脏电生理标测系统和体表参考电极配合使用，提供定位信息；当与射频消融仪和灌注泵联合使用时，可用于药物难治性持续性房颤的消融治疗	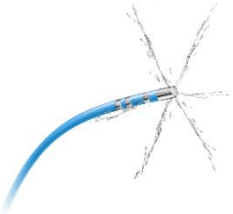
	FireMagic®SuperCool3D 冷盐水灌注射频消融导管	三维心脏电生理手术	适用于进行基于导管的心内电生理标测,该产品可与其兼容的 Columbus®三维心脏电生理标测系统和体表参考电极配合使用，提供定位信息；当与射频消融仪和灌注泵联合使用时，可用于药物难治性持续性房颤的消融治疗。该产品头电极表面均匀排布有 66 个微孔，提升电极冷却效果的同时可显著降低术中灌注流量	
	FireMagic®3D 磁定位型心脏射频消融导管	三维心脏电生理手术	与射频消融仪一起使用，适用于治疗有明确临床症状发作及心电资料证实的心律失常。包括：1）房室折返性心动过速，2）房室结折返性心动过速。该产品可与其兼容的 Columbus®三维心脏电生理标测系统和体表参考电极配合使用，提供定位信息	

产品类别	产品名称	适用手术类型	产品介绍及用途	图示
	FireMagic®PreciSense®3D 一次性使用磁定位微电极射频消融导管	三维心脏电生理手术	产品适用于心内电生理标测，可与其兼容的本公司 Columbus®三维心脏电生理标测系统和体表参考电极配合使用，提供定位信息；当与心脏射频消融仪联合使用时，可用于药物难治性持续性房颤的治疗	
	FireMagic®True Force®一次性使用压力监测磁定位射频消融导管	三维心脏电生理手术	提供导管与组织之间的触点压力的实时测量及定位信息	
	Magbot™一次性使用磁导航盐水灌注射频消融导管	三维心脏电生理手术	与 StereotaxisInc.公司生产的磁导航系统配合使用可按所需方向导航至心腔的指定靶部位；结合公司的三维心脏电生理标测系统，可提供导管头端的实时定位信息。产品可用于药物难治性持续性房颤、房室结折返性心动过速和房室折返性心动过速的治疗。	
	FireMagic®True Force®一次性使用压力监测心脏脉冲电场消融导管	三维心脏电生理手术	适用于心内电生理标测，当与脉冲消融设备一起使用时可用于进行心内消融术。与 Columbus®三维心脏电生理标测系统配合使用时，一次性使用压力监测脉冲电场消融导管可进行导管头端和心壁之间触点压力的实时测量以及提供定位信息	
二维消融导管	FireMagic®心脏射频消融导管	二维心脏电生理手术	与射频消融仪一起使用，适用于治疗有明确临床症状发作及心电资料证实的心律失常。包括：1）房室折返性心动过速，2）房室结折返性心动过速	
	FireMagic®Cool 冷盐水灌注射频消融导管	二维心脏电生理手术	与射频消融仪和灌注泵一起使用，适用于治疗有明确临床症状发作及心电资料证实的快速性心律失常，包括房室折返性心动过速、房室结折返性心动过速	

产品类别	产品名称	适用手术类型	产品介绍及用途	图示
冷冻消融系列	IceMagic®球囊型冷冻消融导管	三维心脏电生理手术	冷冻消融导管配合冷冻消融系统，将消融能量作用于组织，使得消融靶点周围温度骤然降低，从而使该区域异常心肌细胞受损或死亡,用于药物难治性、复发性、症状性阵发性房颤的治疗	
	IceMagic®冷冻消融设备			
消融治疗设备	OptimAblate®心脏射频消融仪	三维心脏电生理手术、二维心脏电生理手术	用于快速心律失常射频消融手术，与消融导管相连传输射频能量至局部心脏组织，消融局部心脏组织，从而阻断异常的心电信号传导路径，达到治疗心律失常的目的。该产品基于触摸屏设计，能够提供精准射频能量输出及消融参数监测，可与 Columbus®三维心脏电生理标测系统实时共享消融参数	
	OptimAblate®灌注泵	三维心脏电生理手术、二维心脏电生理手术	用于提供精准的流量灌注，与灌注泵管结合使用，在消融过程中起到降温的作用，从而实现深度消融、提高手术成功率并减少血栓形成的目的。可与射频消融仪联动，并根据消融状态自动调节灌注流量	
附件类产品	PathBuilder®心内导引鞘组及附件	三维心脏电生理手术、二维心脏电生理手术	适用于射频消融治疗快速心律失常时经股静脉入路建立血管内通路，将消融导管或标测导管导引至各个心腔，包括通过房间隔穿刺术导引导管进入左侧心房。心内导引鞘在射频消融手术中，可辅助导管到达目标位置，提供支撑力	
	PathBuilder®可调弯导引鞘组	三维心脏电生理手术、二维心脏电生理手术	用于射频消融治疗快速心律失常时经股静脉入路建立血管内通路，将消融导管或标测导管导引至各个心腔，包括通过房间隔穿刺术导引导管进入左侧心房。可调弯导引鞘在射频消融术中，通过调整可弯段鞘管弯形，可辅助导管到达目标位置，提供支撑力	

产品类别	产品名称	适用手术类型	产品介绍及用途	图示
	PathBuilder®可调控型导引鞘组	二维心脏电生理手术	用于治疗快速心律失常时经静脉入路建立血管内通路，将消融或者标测导管导引至各个心腔，包括通过房间隔导引导管进入左侧心房。本产品在冷冻消融术式中为冷冻球囊导管和标测导管提供导引到位和支撑	
	PathBuilder®定位型可调弯导引鞘组	三维心脏电生理手术、二维心脏电生理手术	定位型可调弯导引鞘在射频消融术中，通过调整可弯段鞘管弯形，可辅助导管到达目标位置，提供支撑力。有助于术者直观理解鞘管方向及鞘管与导管的相对位置，提高手术效率，降低射线用量。	
	PathBuilder®一次性使用射频房间隔穿刺针	三维心脏电生理手术、二维心脏电生理手术	适用于射频消融治疗快速性心律失常时，通过房间隔穿刺术导引导管进入左侧心房，内腔兼容导丝，与心内导引鞘组配合使用，可以减少导丝交换的步骤，缩短穿刺手术时间。与 OptimAblate®心脏射频消融仪配合使用时，可以进行射频房间隔穿刺，针对复杂房间隔，提高穿刺成功率	

新增重要非主营业务情况
□适用 √不适用

(二) 主要经营模式

1、销售模式

公司产品销售按地区分为境内销售及境外销售。公司主要通过经销模式进行销售，在个别地区实行直销模式。截至报告期末，公司产品已覆盖全国 31 个省、自治区和直辖市的 1,100 余家终端医院，并出口至法国、意大利、保加利亚、巴西、泰国等 40 余个国家和地区。

（1）经销模式

经销模式下，经销商向公司买断产品后自行对外销售。

（2）导管类产品与设备类产品及临床跟台服务相结合的联动销售模式

境内市场，公司设备类产品采取“设备销售+设备投放+设备跟台”相结合的经营策略进行运营。其中，设备销售模式系指公司向经销商通过买断式实现设备销售，经销商根据授权地区的终端需求，自主向公司采购，采购后由经销商自主决策是否向终端医院进行销售或者投放；投放模式系指由经销商发起设备投放需求后，公司与经销商签订设备投放协议，约定设备型号、最终投放医院等信息后，公司将设备发送至约定的终端医院进行装机，后续供终端医院使用；设备跟台模式系指公司为响应终端医疗机构电生理手术需求，由公司临床跟台服务技术支持人员安排电生理手术设备运送至终端医疗机构，配合电生理手术的完成，手术完成后，电生理设备由公司临床跟台服务技术支持人员安排运送离开终端医疗机构。

境外市场，公司设备类产品采取“设备销售+设备投放”相结合的经营策略进行运营。公司设备类产品销售至经销商，由经销商自主决策是否进行销售或者投放，从而满足境外终端医院开展电生理手术的需求，带动导管类产品的收入实现；投放模式系指由经销商发起设备投放需求后，公司与经销商签订设备投放协议，约定设备型号、最终投放医院等信息后，公司将设备发送至约定的终端医院进行装机，后续供终端医院使用。

（3）直销模式

直销模式下，公司直接将产品销售至医院；直销模式下，公司与医院货款的结算账期长于经销模式。

2、生产模式

公司生产主要采取以销定产、适量备货的原则指导生产计划的制定，即根据销售订单安排生产。市场部根据往年的销量，于每年年底前制定下一年度的市场销售预测，生产计划部门基于市场部提供的年度预测数据，结合当前库存量，制定出年度生产计划，并报于供应链负责人审批。计划专员根据发货速度、当前成品库存量、半成品库存量、生产能力等情况制定月度及周度生产计划，并且适当增加产量以维持安全库存。

公司严格按照《医疗器械监督管理条例》《医疗器械生产质量管理规范》、医疗器械质量管理体系 ISO13485:2016、欧盟医疗器械指令 93/42/EEC（2007/47/EC 修订版）、欧盟医疗器械市场准入和监督管理规例（Regulation(EU)2017/745，简称 MDR）等相关法规及国际、国家及行业标准要求，结合公司实际情况及产品特点制定了相关生产和品质检测制度。

3、采购模式

针对已经通过供方评价的生产用原材料，采购专员在合格供方清单中选择供方并编制采购订单，经采购经理、财务部门等相关人员审批后实施采购。采购物料到货后，由品质部门等按质量标准对其进行检验，检验合格后由仓库接收入库管理，采购部根据采购订单或合同规定完成付款申请。

(三) 所处行业情况

1、 行业的发展阶段、基本特点、主要技术门槛

公司主要从事电生理介入诊疗与消融治疗领域创新医疗器械的研发、生产和销售。根据我国《国民经济行业分类》国家标准（GB/T4754-2017），公司属于专用设备制造业（分类代码 C35）中医疗仪器设备及器械制造业（分类代码 C358）。根据《战略性新兴产业分类（2018）》（国家统计局令第 23 号），公司属于“4.2 生物医学工程产业”中的“4.2.1 先进医疗设备及器械制造”及“4.2.2 植介入生物医用材料及设备制造”。

公司是一家专注于电生理介入诊疗与消融治疗领域创新医疗器械研发、生产和销售的高新技术企业，致力于提供具备全球竞争力的“以精准介入导航为核心的诊断及消融治疗一体化解决方案”。公司自成立以来，始终坚持核心技术的创新与突破，并围绕核心技术进行系统性的产品布局和应用扩展。经过十余年的持续创新，在心脏电生理领域，公司是全球市场中少数同时完成心脏电生理设备与耗材完整布局的厂商之一，亦是首个能够提供三维心脏电生理设备与耗材完整解决方案的国产厂商，攻克了该领域的诸多关键技术，打破了国外厂商在该领域的长期技术垄断地位。

电生理行业当前处于三维标测主流化与脉冲电场消融等多能量消融技术崛起的技术迭代加速期，其发展历经探索起步、二维主导、三维普及、多能量消融与智能化四个阶段，从早期二维 X 线透视定位的简单心律失常治疗，逐步发展到如今磁电融合定位、AI 辅助标测的复杂病症干预，目前该行业全球与中国市场规模都保持相对较快增速。

2、 公司所处的行业地位分析及其变化情况

（1）市场竞争激烈，进口厂商占据主导地位

从行业竞争格局来看，国内心脏电生理器械市场进口厂家进入较早，凭借强大的技术实力和品牌影响力，长期在市场中占据明显优势，呈现出行业集中度高、进口厂家市占率较高的竞争态

势。随着国内市场需求的增长、国产化进程的推进及带量采购政策的驱动，国产品牌逐渐通过长期技术积累、产品布局、技术创新、本地化服务等优势不断提高市场份额。

（2）在三维心脏电生理手术领域具备优势

公司自成立以来，始终坚持核心技术的创新与突破，并围绕这些技术进行系统性的产品布局和应用拓展。在心脏电生理领域，微电生理是全球市场中少数能够同时提供心脏电生理设备与耗材完整解决方案的厂商之一。公司在国内市场的三维电生理手术领域中，截至 2025 年底累计手术量突破 9 万例，排名国产厂商第一，位列全国第三。随着技术不断升级，微电生理在国内三维电生理领域的市场份额稳步提升，尤其在房颤等复杂病例的治疗中，逐渐占据更大市场份额。

（3）产品线丰富，有效满足复杂电生理手术需求

公司已拥有较为丰富的标测和消融导管产品线，在产品工艺技术方面处于行业领先地位，部分产品性能优于外资竞品，具有明显的技术优势。公司拥有一次性使用带冷盐水灌注功能的压力监测脉冲电场消融导管、一次性使用磁定位微电极射频消融导管、一次性使用磁导航盐水灌注射频消融导管等多款国产唯一产品，可以满足各类复杂电生理手术的临床需求。

（4）在房颤领域较其他国产厂商率先突破

公司在心律失常治疗领域完成了突破性的全技术路径战略布局，构建起 “电、火、冰、磁”四大技术路径的差异化产品矩阵。目前，公司脉冲电场消融（PFA）导管、压力监测磁定位射频消融导管及冷冻消融系列产品已形成完整闭环，这标志着公司能够针对药物难治性、复发性及阵发性房颤，提供全场景、全层级治疗方案。

3、 报告期内新技术、新产业、新业态、新模式的发展情况和未来发展趋势

（1）脉冲电场消融（PFA）技术在心脏电生理领域的应用实现快速增长

脉冲电场消融（PFA）是当前心脏电生理领域最受瞩目的颠覆性技术，正引领心脏消融从“热能时代”迈入“非热能时代”。其核心优势在于利用高压短脉冲电场实现心肌细胞的选择性消融（即电穿孔），在确保高效肺静脉隔离的同时，能极大限度地避免周围血管、神经、食道等组织损伤，显著提升手术安全性。PFA 技术不仅手术效率高、学习曲线短，且与三维标测系统深度协同，实现了标测与消融的一体化操作，大幅减少了 X 射线的使用。现有 PFA 导管主要适用于房颤肺静脉隔离，近年来已有大量临床研究，将脉冲能量应用于其他的心律失常（如室速、房扑）治疗。脉冲/射频双能量灵活切换的应用可为临床提供更优的技术手段，达到更佳治疗效果，具有更广泛的应用前景。

（2）从传统的“标测消融”向“精准高密度”的方向发展

电标测作为心脏电生理技术的核心，正朝着高密度、高精度的方向飞速发展，多电极超高密度标测导管，配合智能的自动标测算法，可在短短几分钟内完成数以万计的心电数据采集，快速构建出精细的心脏三维电解剖结构图，极大提升了对房颤、室速等复杂心律失常的机制识别精度，为精准治疗奠定了坚实基础。

（3）基于人工智能的导航及精准消融靶点定位技术

人工智能（AI）正深度赋能电生理手术的全流程，实现从术前规划、术中导航到术后管理的闭环整合。术前，通过分析海量心电图数据，能够自动定位消融靶点，协助医生制定个性化治疗方案。例如，基于体表 12 导联心电信号，AI 模型即可精准判断室性早搏和室性心动过速的消融靶点，有效减少对术者经验的依赖。术中，可实时进行 3D 建模、自动标测及关键电位的智能识别，提升手术精准度。展望未来，随着手术数据的持续积累，有望实现从自动标测、AI 推荐消融路径到机器人导管操控的全流程智能辅助，实现手术向“半自动化”乃至“自动化”演进。

心脏电生理行业正在以“精准化、智能化、高效化”为核心方向飞速发展。以脉冲电场消融为代表的能量技术创新，以高密度标测为代表的精准诊疗升级，以及以人工智能为代表的数字技术赋能，共同构成了未来电生理领域核心竞争力。未来的行业竞争，将是集技术平台、临床数据与生态系统于一体的综合实力较量。

二、经营情况讨论与分析

公司从电生理介入诊疗与消融治疗的临床需求出发，致力于为心律失常患者提供具备全球竞争力的“以精准介入导航为核心的诊断及消融治疗一体化解决方案”。公司自成立以来始终坚持

核心技术的研发与突破，经过十余年的持续创新，完成“电、火、冰、磁”四大技术路径的完整产品布局，为心律失常治疗提供全方位解决方案。

报告期内业绩情况

围绕年度经营目标，公司锚定优势产品主线深耕发力，在产供销一体化协同运营上攻坚突破，同时加快国际化布局步伐、深化全面预算管控，三大战略举措协同推进，推动公司整体经营收益实现稳步增长。报告期内，公司实现营业收入 46,453.20 万元，同比增长 12.43%；实现归属于上市公司股东的扣除非经常性损益的净利润 2,358.86 万元，同比增长 364.36%。

（一） 深耕国内临床场景，产品临床赋能提质，房颤诊疗领域达成核心突破

公司以研发和提供心脏电生理介入诊疗领域完整解决方案为核心，持续推进技术创新，围绕三维标测导航平台，公司不断进行迭代升级，并在定位导航、标测算法及配套导管耗材等领域完善产品布局与服务体系，加速完整解决方案在全国范围内落地应用。公司依托多年技术积淀，成功攻克多项关键核心技术，成为全球少数具备电生理设备与耗材全产品线布局的厂商之一。

截至目前，公司三维电生理手术已覆盖医院 1, 100 余家，累计完成手术超 9 万例，在国产厂商中排名第一。随着技术的持续创新，公司在国内三维电生理细分市场实现稳步发展，尤其在房颤等复杂心律失常治疗领域表现突出。报告期内，公司 FireMagic®TrueForce®一次性使用压力监测磁定位射频消融导管的临床认可度持续提升，已在全国多家中心应用并完成超 7, 000 例射频消融手术。值得关注的是，报告期内公司产品线再获重要突破：FireMagic®TrueForce®一次性使用磁定位压力监测射频消融导管（压力双弯）、PulseMagic™TrueForce®一次性使用压力监测心脏脉冲电场消融导管相继获得国家药品监督管理局（NMPA）批准上市，为拓展更广阔的临床应用场景奠定了基础。此外，公司参股企业商阳医疗研发的 PulseMagic™Spiral 一次性使用磁电定位心脏脉冲电场消融导管及心脏脉冲电场消融设备亦于 2025 年上半年获 NMPA 批准上市，目前已在全国多家医疗中心成功开展三维脉冲电场消融房颤手术；其第二代纳秒脉冲电场消融（nsPFA）系统也于下半年进入创新医疗器械特别审查程序“绿色通道”。随着脉冲产品线的上市，公司正式完成在电生理治疗领域中最具潜力的“电”产品布局，构建起行业内为数不多的差异化产品矩阵。

报告期内，公司陆续参加了第十届亚洲心律失常峰会（ACAS2025）暨第十六届中国心律失常峰会（CCAS2025）、第二十五届中国心律学大会（CHRS2025）等专题会议，集中展示了公司在脉冲电场、射频、磁导航与冷冻等技术方向的协同创新成果。科创项目方面，本年度，公司“3D 心腔内超声成像导管和三维标测关键技术及系统研发”项目获批 2025 国家重点研发计划“诊疗装备与生物医用材料”重点专项，新产品一次性使用压力监测心脏脉冲电场消融导管也获批纳入《2025 年度上海市生物医药“新优药械”产品目录》，这既是对公司技术创新实力的高度认可，也凸显了公司在助力生物医药产业高质量发展中的重要作用。

此外，2025 年，带量采购工作持续“提质扩面”，地域覆盖方面，本年度新增四川（首次开展）、北京（第二轮）带量采购项目；品类拓展方面，脉冲电场消融导管首次被纳入集采目录，标志着这一前沿技术进入规模化应用。在此背景下，公司旗下双弯压力导管等 4 款新产品成功获得首批带量采购中选资格，为后续产品规模化推广及市场份额的提升，奠定了坚实的价格基准与资质基础。

（二）锚定全球化战略，深耕国际市场筑牢发展根基

在国际市场布局方面，公司坚定推进全球化发展战略，致力于塑造“中国智造”优质品牌形象，稳步提升国际市场影响力。报告期内，公司聚焦核心产品海外注册及经销商渠道深耕建设，加速电生理产品海外上市推广与市场拓展，持续夯实全球市场发展基础。国际化进程取得多项标志性突破，公司 Columbus®三维心脏电生理标测系统成功在英国完成首批三维消融手术的商业化应用，这不仅是该系统全球商业化重要里程碑，也标志着国产三维电生理系统在国际高端医疗市场通过了关键验证。凭借核心产品的技术竞争力、高效的海外注册推进及深耕布局的经销商网络，公司本年度成功开拓墨西哥、英国、塔吉克斯坦、哥伦比亚等高潜市场。随着公司 EasyStars®高密度标测导管、FireMagic®TrueForce®一次性使用压力监测磁定位射频消融导管等高值耗材产品在海外市场的推广，报告期内，公司国际市场营业收入同比增长超 40%，其中欧洲、中东及非洲（覆盖部分中亚、东欧国家）、拉美区域呈现高增长态势。产品矩阵的全球化布局亦成果丰硕，IceMagic®冷冻系列全套产品已在报告期内陆续获得 CE 认证并上市，并在德国、巴西、土耳其等国家实现首例商业应用。这一系列成果不仅彰显了公司在海外复杂心律失常治疗领域的竞争力持续提升，也标志着公司心律失常全适应症整体解决方案的不断完善与全球化落地。

公司深耕国际学术交流领域，始终秉持开放研讨、互学共进的理念，报告期内累计参与 23 场国际行业会议，同时自主组织了多场学术交流活动。期间，公司携多款核心产品精彩亮相多个重要国际活动，包括第 50 届阿拉伯国际医疗设备展览会（ArabHealth2025）、2025 年欧洲心律协会年会（EHRA2025）、2025 年美国心律协会年会（HRS2025）、2025 年亚太心律协会年会（APHRS2025）及 2025 年拉美心律协会年会（LAHRS2025）等。在各场大会及交流活动中，公司集中展示了覆盖三维标测、射频消融及脉冲消融等核心领域的电生理介入诊疗一体化解决方案。依托全新设计展台形象，公司全方位勾勒出面向未来的心律失常诊疗科技蓝图，不仅彰显公司在电生理领域的综合实力，也有效提升了在国际行业内的品牌知名度和影响力。

（三）核心产品获批上市，创新通道成果丰硕，赋能高端医疗器械国产化

报告期内，公司技术创新与产品注册工作取得重大突破。核心产品 PulseMagic™TrueForce®一次性使用压力监测心脏脉冲电场消融导管正式获得 NMPA 批准上市，该产品于 2024 年 11 月获批进入国家创新医疗器械审批“绿色通道”，是国内首个配备盐水灌注功能的压力监测脉冲电场消融导管，在非热能量消融路径中融合了实时压力监测与操作过程可视化功能，与公司 Columbus®三维心脏电生理标测系统协同使用，辅助医生在稳定贴靠条件下实现“更可控、更一致、更可及”的心脏电生理消融治疗，为临床提供更精准、安全的手术选择。此外，年初 PathBuilder®一次性使用射频房间隔穿刺针获 NMPA 批准上市，成为国内首个通过豁免临床路径完成注册的射频穿刺针产品；4 月，公司自主研发的 EasyEcho™一次性使用心腔内超声成像导管通过 NMPA 创新医疗器械特别审查申请，进入国家创新医疗器械特别审批程序[1]。截至本报告期末，公司已有 9 项产品进入国家创新医疗器械特别审批程序“绿色通道”，彰显了公司持续创新的能力。依托在心脏电生理领域深厚的自主研发积淀，公司稳步推进高端医疗器械国产化进程，踏出了具有里程碑意义的关键一步。未来，随着相关产品研发的持续深化与落地应用，将进一步扩充公司产品线布局、巩固核心市场竞争力。公司致力于为更多心律失常患者提供更优质、更便捷可及的诊疗方案，同时也为国内心脏电生理行业的技术迭代与创新发展注入强劲动力。

（四）以内控提效降本,赋能创新与全球布局提速

报告期内，公司持续推进国产原材料替代，通过优化工艺流程、提高生产效率，降低生产成本并提升交付能力，推动国产化落地。2025 年，公司对新兴产品及成熟产品的耗材成本均实现了有效的优化控制。同时建立健全质量管理体系，确保产品在技术先进的基础上，同步满足业内领先的质量标准。公司建立了以风险管理为导向的内部控制体系，构建完善的风险控制矩阵，保障经营管理合法合规及经营活动有序开展。此外，公司通过强化内控体系建设与精细化管理升级，进一步提升了资源配置效率与运营协同能力，为业务稳健拓展奠定坚实基础。

同时，公司持续强化创新研发与注册申报的协同效能，报告期内，核心产品 FireMagic®TrueForce®一次性使用压力监测磁定位射频消融导管突破传统临床试验路径，实现室上速适应症在年内高效获批，此举不仅为产品打开了新的增量空间，更实现了降本增效的双重突破。作为公司 2025 年海外核心项目，公司 FireMagic®TrueForce®一次性使用磁定位压力监测射频消融导管（压力双弯）在注册团队高效协同下，审核周期大幅缩短并于年末成功获得欧盟 MDR 认证。从国内适应症的高效落地到海外核心项目的超预期获批，公司创新成果转化能力与全球化注册实力得到充分验证，为后续业务高质量发展注入强劲动力。

非企业会计准则财务指标的变动情况分析及展望

□适用 √不适用

三、报告期内核心竞争力分析

(一) 核心竞争力分析

√适用 □不适用

1、以技术创新为核心驱动力

[1] 截至本报告披露日，该产品已获得国家药品监督管理局（NMPA）注册证，具体内容详见公司 2026 年 2 月 3 日披露于上海证券交易所（www.sse.com.cn）《关于取得医疗器械注册证的自愿披露公告》（公告编号：2026-002）

公司自创立以来，始终以技术创新为核心驱动力，在研发领域深耕不辍，构建起自主创新体系，目前，公司已成为全球少数能同时完成心脏电生理设备与耗材完整布局的厂商之一，更是首个能提供三维心脏电生理设备与耗材完整解决方案的国产企业。依托海内外专业人才组建的核心研发团队，公司聚焦心脏电生理领域核心技术突破，截至报告期末，已累计有 9 项创新产品进入国家创新医疗器械特别审批程序。全球范围内，公司累计布局专利申请 693 项，有效授权专利 294 项；累计布局商标申请 191 项，有效注册商标 143 项。从技术突破、产品创新到知识产权布局，公司以研发实力为根基，在心脏电生理领域持续拓路，通过硬核成果夯实国产创新标杆地位，凭借全球化视野与专利商标矩阵为长远发展筑牢基石，更驱动行业国产替代与技术升级进程加速前行。

2、完善的产品布局

公司在心脏电生理领域构建了覆盖“设备-耗材-解决方案”的全链条产品矩阵，从核心设备到关键耗材，再到针对不同临床场景的一体化诊疗方案，形成了无断点的闭环产品布局。无论是基础诊疗需求还是复杂手术场景，公司均能提供适配的产品组合，既实现了各环节产品的技术协同，又满足了从诊断到治疗的全流程临床应用需求。

报告期内，公司 Columbus®三维心脏电生理标测系统升级脉冲消融模块，可实现 One-shot 脉冲消融灶的可视化及电极-心肌贴靠检测功能，在三维标测系统指导下配合商阳医疗的脉冲消融系统可完成复杂脉冲消融手术，并有效减少 X 射线。公司自主研发 PulseMagic™TrueForce®一次性使用压力监测脉冲电场消融导管获 NMPA 注册证，作为国内首款配备盐水灌注功能的压力监测脉冲消融导管，将压力监测与过程可视化引入非热能量治疗路径，结合三维标测系统，助力医生实施更精准、安全的消融手术，同时三维标测系统完成 PFEI 脉冲量化消融软件模块的开发及集成，并顺利开展临床应用，进一步推动公司心脏电生理产品进入高端术式市场。

3、成熟的质量管理体系与卓越品质保障

公司严格遵循 ISO13485:2016 医疗器械质量管理体系、医疗器械生产质量管理规范（GMP）及欧盟医疗器械法规（MDR2017/745）等要求，构建了覆盖产品全生命周期的质量管理体系，在研发、临床、注册、采购、生产、销售及售后等各环节实施严格的质量管控程序，确保从原料采购到终端使用的全流程质量可控。依托严格的质量管理体系，公司核心产品线已取得欧盟 CE 认证及多个国家和地区的市场准入许可。公司的三维心脏电生理标测系统及配套导管临床应用累计超过 9 万例，其质量稳定性获市场和用户的广泛认可，享有良好市场口碑。

4、专业的管理团队

公司拥有一支兼具创新力与全球化视野的核心管理团队。主要经营管理层均具备 10 年以上医疗器械行业深耕经验，既精通技术研发与产品转化，又深谙产业政策与市场规律，对心脏电生理领域的技术演进、临床需求及全球化竞争趋势有着深刻洞察。团队在关键技术攻坚、国际化布局（如海外注册、渠道拓展）及合规经营等方面的战略决策，为公司持续突破行业壁垒、实现稳健增长提供了核心支撑。

(二) 报告期内发生的导致公司核心竞争力受到严重影响的事件、影响分析及应对措施

□适用 √不适用

（三）核心技术与研发进展

1、 核心技术及其先进性以及报告期内的变化情况

公司从电生理介入诊疗与消融治疗的临床需求出发，关注患者和医生的安全，致力于电生理介入诊疗与消融治疗领域新理念、新技术、新疗法的不断拓展。经过多年潜心发展，公司已形成了以图像导航、精密器械及能量治疗为核心的三大技术平台，掌握了多项核心生产工艺及产品开发技术，并广泛应用于公司的电生理设备及耗材，其中设备类产品的核心技术主要包括硬件电路设计、核心算法设计及软件开发，其中软件系统属于设备的一部分，主要依托图像导航平台及能量治疗平台实现；耗材类产品的核心技术主要包括导管的高精密设计和制造工艺，主要依托精密器械平台实现。公司核心技术具体情况如下：

（1）图像导航技术平台

公司围绕电生理介入导航技术构建了图像导航技术平台，基于该平台，公司实现了三维电生理标测系统由磁定位技术向磁电融合定位技术的升级。

核心技术名称	核心技术来源	核心技术先进性及具体表征
高精度定位导航技术	自主研发	磁电双定位技术是目前心脏电生理领域内最先进的定位技术，既可保证高精度定位，平均定位精度误差在 1mm 以内，同时又可实现高密度多电极定位，为高密度标测提供基础。公司三维心脏电生理标测系统是国产首个实现磁电双定位技术的三维标测系统，定位导航性能达到进口高端产品水平。
微信号采集处理及分析技术	自主研发	通过低噪声电路设计及微信号处理技术，可实现微伏级信号的检测，有效降低干扰的同时，真实还原微小信号，无失真，为术中消融策略的规划提供依据。
CT/MRI 图像处理技术及术前术中图像融合技术	自主研发	通过先进的 CT/MRI 图像智能分割算法，仅需极为简单的操作，即可一键快速分割、提取所需的图像；大范围智能配准算法通过增加随机扰动，无需手动调节参数，即可实现 CT/MRI 表面图像与术中实时构建的心腔模型的融合。完成基于人工智能的图像处理算法的探索及预研，并集成至三维标测系统软件中。 实现基于 AI 的全心腔智能分割，可自动分割出心房、心室、上下腔静脉等 16 个解剖结构，实现更精准的手术图像导航。
导管定位及可视化技术	自主研发	公司已推出国内唯一实现基于双磁传感器定位的导管全弯段弯形显示的产品，能够实时呈现导管头端及管身真实形态，更好地指导临床医生对导管的操控。
三维心腔快速建模算法	自主研发	高效心腔三维重建算法，可快速构建实时三维心脏标测图，图像随着导管移动实时重构并刷新，能有效缩短建模时间；该算法能实现影像化精细建模，可清晰构建出心腔内的分叉结构，更好地实现术中导航。
多道仪系统整合技术	自主研发	多道记录功能的集成，能够使得心电信号与三维图像紧密结合，实现导管心电信号与定位信号的全程同步记录并提供回顾功能，更好地提示术者消融靶点位置，同时提升易用性。开发内置刺激功能模块，进一步提升系统集成度。
特征波检测技术	自主研发	通过特殊优化的算法，能快速检测出心内及体表的特定波波群，标识出特定波群的极大值、极小值、上升沿和下降沿，准确计算出心率，为激动时间的计算和三维标测提供更精确和更稳定的参数，基于波形分析，更好地帮助术者判断消融靶点。
三维电标测技术	自主研发	将心内各采样点的心电信息，如激动时间（LAT）或电压，使用颜色来表示，通过高效的算法，以图形可视化的方式快速提供给术者各类心脏电活动图像，如激动时间传导图、电压图等，即便大量采样点，系统仍可快速处理无卡顿；同时通过优化的算法，实现自动识别异常的噪音点，提高建模的精度。
高密度自动标测技术	自主研发	高密度自动标测技术基于多极标测导管采集的更高精度、更高密度的电信号，实现连续自动化采点，能更精确清晰地构建心脏三维结构和激动传导，大幅提高三维标测分辨率；快速自动化标测能有效缩短标测时间、提高标测和诊断效率，尤其在标测复杂心律失常的激动方向、折返环路、疤痕等心律失常基质方面具有明显优势；已完成该项技术的集成并开展临床应用。
心腔内三维超声技术	自主研发	通过自主研发的心腔内超声导管获取二维超声图像，于三维标测系统中显示，并实现 3D ICE 导管的可视化、3D 超声建

核心技术名称	核心技术来源	核心技术先进性及具体表征
		模、控弯指示等功能，有效提升手术安全性及减少 X 射线。
磁导航模块	自主研发	三维标测系统磁导航模块的开发，通过三维标测系统操控磁导航导管到达手动操控难以到达的部位，并实现远程手术。现已成功开展临床应用。
脉冲消融模块	自主研发	完成 One-shot 脉冲消融灶的三维可视化开发、压力脉冲导管的量化消融指示 PFEI，更好的指导完成脉冲消融手术。

（2）精密器械技术平台

公司建立了精密器械技术平台，通过对导管类器械产品的核心工艺技术的持续创新，不断提高导管设计的精密性和易用性。

核心技术名称	核心技术来源	核心技术先进性及具体表征
双磁定位传感器精密装配技术	自主研发	公司已推出国内唯一实现单一导管内装配双磁传感器定位的导管产品，可通过三维标测设备实现全弯段弯形，实时呈现导管头端及管身真实形态更好地指导术者对导管的操控。
编织管扭矩传递技术	自主研发	通过扭控同步传递，术者可使导管在体内快速精确到达靶点位置，实现稳定消融治疗。
可靠端电极连接技术	自主研发	通过加强的端电极连接，可确保端电极的连接强度，保证手术中导管在体内操控的安全性。
微孔均匀灌注技术	自主研发	电极表面均匀冲刷，可避免导管电极在体内形成结痂；电极表面均匀降温，降低盐水灌注流量，使患者的盐水负荷量显著降低 50%。
导线绝缘技术	自主研发	确保了导管电极在体内提取信号的高保真性，确保术者得到无干扰的心电信号。
导管绝缘技术	自主研发	导管各个部件耐压，耐大电流绝缘设计，确保了导管电极在体内高压脉冲消融时的安全有效性。
导管控弯技术	自主研发	低控弯力可以提高导管弯形变化的实时性，使术者精确到达消融靶点，同时提升术者操控导管的舒适性。
导管弯形技术	自主研发	管身弯形可匹配心腔内血管的解剖形态，提升导管的到位性。
导管双向控弯技术	自主研发	术者操控导管时，可通过导管双向控弯减少导管转动幅度，提升导管的到位性和操控性。
导管四向控弯技术	自主研发	术者操控导管管身时，可通过导管四向控弯，最大限度减少导管转动幅度，提升导管的操控性。
导管硬度平滑技术	自主研发	术者操控导管时，柔软远端可避免接触部分组织损伤；加硬近端及远近端平滑过渡可提升导管的到位性和操控性。
精密热电偶传感器技术	自主研发	在导管头电极远端实现多路温度传感器集成，可实时监测组织消融表面温度；在球囊表面实现多路温度传感器集成，可实时监测组织消融表面温度。
微型电极技术	自主研发	在导管头电极远端实现多路微型电极集成，可实时提取多路微型电极高精度心电信号。
压力感知技术	自主研发	准确灵敏的导管力值输出，可帮助术者判断导管与靶点的贴靠状态，提升手术的安全有效性；结合脉冲消融技术，已完成压力脉冲导管的临床研究。
高密度电极技术	自主研发	能够实现局部同时提取 50 路以上心电信号，高保真通过系统实现磁电双定位，进行高密度标测。
心腔内超声技术	自主研发	实现心腔内超声图像的采集，全程监控手术过程，进一步提升手术安全性。

（3）能量治疗技术平台

公司搭建了能量治疗技术平台，依托该平台实现对射频消融技术和冷冻消融技术的突破，并向更广泛的新能量源技术领域拓展。

核心技术名称	核心技术来源	核心技术先进性及具体表征
射频消融及多通道温度传感技术	自主研发	特有的多通道温度检测技术，能够提取导管头端不同位置的温度，当在消融过程中出现温度过高，即发出报警，能够有效保证消融手术的安全性。
冷冻消融智能控制及多通道温度传感技术	自主研发	创新性地提供多个档位的冷冻消融目标温度设置及控制，达到消融温度可控的目标，防止术中出现消融过度，需要手动停止消融的情况。同时，提供多路冷冻球囊表面温度监测，提升消融安全性，亦可用于组织贴靠检测，提高手术有效性。
高精度流量灌注	自主研发	提供高精度流量灌注，即便在高背压状态下仍然能保证灌注精度，使得降温效果满足要求，性能远超国产同类产品；提供双气泡传感器检测，检测精度高达 2μL，确保微小气泡也能被检测到，有效保证手术安全性。
PID 控制算法	自主研发	系统响应快，迅速达到设定功率；恒温模式消融时温度响应快、无超调，降低超温带来的风险。
信号检测技术	自主研发	针对射频干扰及其他干扰源进行优化设计，信号检测值输出稳定；实现高精度的功率、温度及阻抗信号检测。
安全性设计	自主研发	高标准电气安全设计，所有患者接口满足 CF 型要求；功能安全设计，保证单一故障状态下系统的安全性能满足要求。

通过长期的技术革新和研发积累，公司已经突破并掌握了电生理介入诊疗与消融治疗领域相关的核心设计与制造技术。针对上述核心技术，公司对产品设计及开发具有重大意义的关键技术申请了专利保护。截至报告期末，公司合计已取得已授权境内外专利 294 项，其中发明专利 181 项。

国家科学技术奖项获奖情况
□适用 √不适用

国家级专精特新“小巨人”企业、制造业“单项冠军”认定情况
√适用 □不适用

认定主体	认定称号	认定年度	产品名称
上海微创电生理医疗科技股份有限公司	国家级专精特新“小巨人”企业	2025	/
上海微创电生理医疗科技股份有限公司	单项冠军企业	2025	三维心脏电生理标测系统及导管

2、 报告期内获得的研发成果

报告期内，国内方面：公司自研的 PathBuilder®一次性使用射频房间隔穿刺针、EasyPaddle®一次性使用网状磁电定位标测导管、FireMagic®TrueForce®一次性使用磁定位压力监测射频消融导管（压力双弯）、PulseMagic™TrueForce®一次性使用压力监测脉冲电场消融导管已获得 NMPA 批准上市；国际方面：公司自研的 IceMagic®球囊型冷冻消融导管、FireMagic®TrueForce®一次性使用磁定位压力监测射频消融导管（压力双弯）已获得欧盟 MDR 认证。

报告期内获得的知识产权列表

	本年新增		累计数量	
	申请数（个）	获得数（个）	申请数（个）	获得数（个）
发明专利	50	25	478	181
实用新型专利	16	13	191	99

外观设计专利	0	2	24	14
软件著作权	0	0	0	0
其他	7	6	191	143
合计	73	46	884	437

3、 研发投入情况表

单位：元币种：人民币

	本年度	上年度	变化幅度（%）
费用化研发投入	64,081,885.07	77,401,893.01	-17.21
资本化研发投入	36,094,858.05	23,971,480.32	50.57
研发投入合计	100,176,743.12	101,373,373.33	-1.18
研发投入总额占营业收入比例（%）	21.57	24.54	减少 2.97 个百分点
研发投入资本化的比重（%）	36.03	23.65	增加 12.38 个百分点

研发投入总额较上年发生重大变化的原因

□适用 √不适用

研发投入资本化的比重大幅变动的原因及其合理性说明

√适用 □不适用

公司的超声成像系统项目于 2024 年 10 月开始资本化，截至 2025 年 12 月 31 日，该项目仍处于资本化状态，导致该项目本年的资本化研发投入较上年有所增加。

4、 在研项目情况

√适用 □不适用

单位：元

序号	项目名称	预计总投资规模	本期投入金额	累计投入金额	进展或阶段性成果	拟达到目标	技术水平	具体应用前景
1	第四代三维心脏电生理标测系统	55,000,000.00	10,841,939.85	51,297,507.16	获得欧盟 CE 认证；产品升级	获得欧盟 CE 认证；产品升级导入	集三维磁电定位、心电信号记录、血压、血氧检测等多功能于一体的三维心脏电生理标测系统；支持 128 通道以上的心电信号获取及高精度电极定位采用低噪声电路设计，通过更优的信号处理算法，真实还原微小信号；优化的三维重建及图形可视化算法，进一步提升三维建模效率及模型呈现的效果	心脏电生理标测
2	冷冻消融导管	70,000,000.00	3,363,227.69	66,541,633.28	获得欧盟 CE 认证	获得欧盟 CE 认证；产品升级导入	具备 6 路组织表面测温功能，能够提供消融部位组织表面的真实温度，与冷冻消融设备配合使用，建立温度传感器与设备之间的双向反馈，提供更多消融参数，确保消融效果	心房颤动冷冻消融手术
3	冷冻消融系统	40,000,000.00	3,632,664.10	34,831,418.84	获得欧盟 CE 认证；	获得欧盟 CE 认证；产品升级导入	在感温精度相同的前提下，可根据获取导管球囊内的实时温度值和预设的目标温度值，及球囊导管的实时气体流量值和目标气体流量值生成进液压力控制信号，以控制导管球囊供液通路中比例阀的供液流量，从而使得消融温度始终维持于安全阈值范围并按照设定的目标温度值进行消融	心房颤动冷冻消融手术
4	一次性使用磁导航盐水灌注射频	10,000,000.00	2,745,314.04	9,280,509.29	已于 2024 年取得 NMPA 注册证	首次注册获批	与 StereotaxisInc.公司生产的射频消融导管磁导航系统配合使用，在磁导航设备的磁驱动下，能够使消融电极在跳动的心腔内仍然与心肌稳定贴靠；导管管身柔软放置多个磁体，确保导管快速稳定到位，极大程度的减少射线对术者和患者的伤害；确保高效安全消融；内置三维电磁传感器，与三维标测设	心脏电生理射频消融手术

	消融导管						备联合使用，可进行心腔内建模等	
5	压力脉冲消融导管	30,000,000.00	4,397,076.89	29,243,974.74	已于 2025 年取得 NMPA 注册证	预计 2027 年取得欧盟 CE 注册证	脉冲设备通过不可逆电穿孔机制，利用高电压和短持续时间的脉冲能量序列来造成组织损伤，达到消融的效果。其非热消融的形式，在保证有效性的同时，减少了传统热/冷消融产生的安全性风险。设备包含贴靠检测功能，实现对导管和组织贴靠程度的判断与显示。设备可实现回顾消融深度，响应脉冲参数及个体阻抗值差异，通过算法得到回顾已完成的消融灶深度。	心脏脉冲消融手术
6	肾动脉射频消融系统	20,000,000.00	3,406,086.70	18,534,792.22	临床试验阶段	预计 2027 年取得 NMPA 注册证	可与 Columbus®三维心脏电生理标测系统联合使用，建立精准的肾动脉血管模型，进行靶点标记；具备单路消融及多路消融功能；多路同步消融时，可同时对多个消融靶点施加射频能量，并实时采集各个消融电极的温度、阻抗，保证手术安全性的同时提高治疗效率，缩短手术时间	治疗高血压
7	肾动脉射频消融导管	50,000,000.00	15,546,996.47	44,960,825.34	临床试验阶段	预计 2027 年取得 NMPA 注册证	以其特殊的螺旋结构确保多电极同时贴靠血管壁；特有的凸台电极设计实现电极均匀灌注盐水；专利头电极固定技术确保产品安全有效；可与 Columbus®三维心脏电生理标测系统联合使用，实现三维指导下的精准定位与消融手术，减少 X 射线对术者和患者的伤害，提升手术的成功率	治疗高血压
8	心脏超声导管	25,000,000.00	13,398,052.90	23,862,493.06	产品注册阶段	预计 2026 年取得 NMPA 注册证[2]	三维超声导管能够提供立体的心脏图像，使医生能够更直观地理解心脏各结构之间的空间关系。在复杂的手术中，如肺静脉隔离术或房颤消融术，三维超声导管能够更准确	心脏电生理手术

[2] 截至本报告披露日，该产品已获得国家药品监督管理局（NMPA）注册证，具体内容详见公司 2026 年 2 月 3 日披露于上海证券交易所（www.sse.com.cn）《关于取得医疗器械注册证的自愿披露公告》（公告编号：2026-002）

							地定位目标结构，优化消融路径，从而提高手术效果	
合计	/	300,000,000.00	57,331,358.64	278,553,153.93	/	/	/	/

情况说明
无

5、 研发人员情况

单位：万元币种：人民币

基本情况		
	本期数	上期数
公司研发人员的数量（人）	106	119
研发人员数量占公司总人数的比例（%）	20.27	23.80
研发人员薪酬合计	5,249.67	5,429.49
研发人员平均薪酬	49.53	45.63

研发人员学历结构	
学历结构类别	学历结构人数
博士研究生	6
硕士研究生	61
本科	26
专科	6
高中及以下	7
研发人员年龄结构	
年龄结构类别	年龄结构人数
30 岁以下（不含 30 岁）	22
30-40 岁（含 30 岁，不含 40 岁）	63
40-50 岁（含 40 岁，不含 50 岁）	18
50-60 岁（含 50 岁，不含 60 岁）	3
60 岁及以上	0

研发人员构成发生重大变化的原因及对公司未来发展的影响

□适用 √不适用

6、 其他说明

□适用 √不适用

四、风险因素

（一）尚未盈利的风险

□适用 √不适用

（二）业绩大幅下滑或亏损的风险

□适用 √不适用

（三）核心竞争力风险

√适用 □不适用

1、创新技术与产品的研发风险

创新技术的发展及产品的迭代均会带来市场格局的变化，公司只有通过持续准确把握行业发展的技术趋势，并不断开发出符合临床应用需求的创新产品，才能保持长久的核心竞争优势。公司面临来自全球主要医疗器械企业的竞争，部分竞争对手可能开发出在疗效和安全性方面显著优于现有已上市产品的创新器械。若上述产品在较短周期内获批上市，实现产品迭代，将对现有上

市产品或其他在研产品造成较大冲击。若公司在研产品相关领域的技术出现突破性进展，公司在研产品可能面临被市场淘汰、失去商业价值的风险，从而对公司经营产生重大不利影响。

2、核心技术人才流失风险

核心技术人才是公司长久发展的关键驱动因素，拥有一支稳定、高素质且具备复合学科背景的技术人才团队对公司保持竞争优势至关重要。随着国内外医疗器械生产企业对于人才的竞争日益激烈，如果公司无法建立长效的技术人才培养机制，未能提供具备市场竞争力的薪酬待遇和激励机制，则可能存在核心技术人才流失风险，从而对公司的技术创新和生产经营造成不利影响。

（四）经营风险

√适用 □不适用

1、经营渠道管理风险

报告期内，公司以经销模式进行产品销售，维持经销商销售网络的有效与稳定是公司业务持续发展的重要因素。鉴于经销商在公司产品销售中发挥重要作用，未来若因经销商销售或售后服务不当而对公司品牌声誉带来一定的负面影响，甚至可能导致公司承担相应的赔偿责任，将对公司生产经营产生不利影响。此外，公司主要经销商如在未来经营活动中与公司的发展战略相违背，致使双方不能保持稳定和持续的合作，也可能会对公司的未来发展产生不利影响。

2、市场竞争风险

我国电生理行业外资品牌占据绝对主导地位。外资品牌诸如强生、雅培、美敦力、波士顿科学等企业凭借其强大的研发优势、健全的产品体系和先发的渠道优势，占据国内约 80%以上的市场份额。虽然从竞争厂家上看，公司所处的心脏电生理细分领域竞争厂家并不多，但外资品牌经过多年的市场耕耘和对临床医生的培育，在一定程度上培养了临床医生的使用习惯，公司仍需要一定的时间来提升公司产品的认可度和使用量。

随着市场变化和行业发展，国内医疗器械其他细分领域生产厂家将有可能会逐步切入该细分领域，进一步加剧该领域的竞争。如果公司未来无法准确把握行业发展趋势或无法快速应对市场竞争状况的变化，公司现有的竞争优势可能被削弱，面临市场份额减少及盈利能力下降的风险。

3、产品质量及潜在责任风险

介入性医疗器械产品作为直接接触人体心脏等重要器官的医疗器械，其在临床应用中存在一定的风险。若未来公司因产品出现重大质量问题，或患者在使用后出现意外风险事故，患者提出产品责任索赔或因此发生法律诉讼、仲裁等，均有可能会对公司的生产经营、财务状况及声誉等方面造成不利影响。

（五）财务风险

□适用 √不适用

（六）行业风险

√适用 □不适用

公司属于医疗器械生产企业，该行业受到国家药监局等主管部门的严格监管。近年来，随着医药卫生体制改革的逐步深化，相关政府部门陆续在行业标准、招投标政策、流通体系等方面出台诸多法规和政策，已经对医疗器械行业发展产生深刻而广泛的影响。医疗器械行业后续一系列在立法及监管层面的变动和预期变动，有可能阻止或延迟公司产品的监管批准或上市销售。若公司未能及时制定有效的应对措施，可能会对公司经营业绩造成不利影响。

（七）宏观环境风险

√适用 □不适用

公司在境内外均有主营业务，境外主要结算币种为美元和欧元。国际经济环境存在较多不确定因素，汇率波动造成的汇兑损益将会对公司的经营业绩造成一定影响。公司一方面将加大国内市场的开发，另一方面将密切关注汇率走势，采取汇率中性原则，适时选择有利的结汇时点，并

合理利用外汇衍生品投资。另外，与客户协商采取人民币结算方式，努力降低汇率波动对公司经营成果的影响。

（八）存托凭证相关风险

□适用 √不适用

（九）其他重大风险

□适用 √不适用

五、报告期内主要经营情况

报告期内，公司实现营业收入 46,453.20 万元，同比增长 12.43%；实现归属于上市公司股东的扣除非经常性损益的净利润 2,358.86 万元，同比增长 364.36%。截至 2025 年 12 月 31 日，公司的流动比率为 9.77 倍，展现了良好的偿债能力，同时资产负债率为 9.58%，为公司长期发展保留充足的扩张实力。

（一）主营业务分析

1、 利润表及现金流量表相关科目变动分析表

单位：元币种：人民币

科目	本期数	上年同期数	变动比例（%）
营业收入	464,531,979.47	413,166,794.49	12.43
营业成本	195,221,050.33	170,519,238.94	14.49
销售费用	133,219,020.20	110,860,672.58	20.17
管理费用	43,276,172.53	42,638,056.89	1.50
财务费用	-2,961,781.29	-3,011,015.12	不适用
研发费用	64,081,885.07	77,401,893.01	-17.21
经营活动产生的现金流量净额	90,897,682.44	67,332,942.89	35.00
投资活动产生的现金流量净额	-77,861,819.28	-43,759,520.49	不适用
筹资活动产生的现金流量净额	-5,075,342.59	-10,652,472.32	不适用

经营活动产生的现金流量净额变动原因说明：主要系报告期内公司收入规模增长以及采购付款账期优化。
投资活动产生的现金流量净额变动原因说明：主要系报告期内公司支付的房屋购置款以及结构性存款到期收回的本金和利息。
筹资活动产生的现金流量净额变动原因说明：主要系报告期内公司购置了原先承租的厂房，相关厂房租金有所减少。

本期公司业务类型、利润构成或利润来源发生重大变动的详细说明
□适用 √不适用

2、 收入和成本分析

√适用 □不适用

报告期内，公司实现营业收入 464,531,979.47 元，比上年同期增长 12.43%；公司营业成本 195,221,050.33 元，比上年同期增长 14.49%。其中主营业务实现销售收入 452,408,095.61 元，较上年同期增长 11.19%。

(1). 主营业务分行业、分产品、分地区、分销售模式情况

单位：元币种：人民币

主营业务分行业情况						
分行业	营业收入	营业成本	毛利率（%）	营业收入比上年增减（%）	营业成本比上年增减（%）	毛利率比上年增减（%）
医疗器械	452,408,095.61	185,168,730.72	59.07	11.19	11.13	增加0.02 个百分点
主营业务分产品情况						
分产品	营业收入	营业成本	毛利率（%）	营业收入比上年增减（%）	营业成本比上年增减（%）	毛利率比上年增减（%）
导管类产品	321,973,028.63	125,968,225.42	60.88	7.45	8.75	减少0.47 个百分点
设备类产品	39,435,141.26	19,978,867.58	49.34	49.07	43.87	增加1.83 个百分点
其他产品	90,999,925.72	39,221,637.72	56.90	12.64	6.28	增加2.58 个百分点
主营业务分地区情况						
分地区	营业收入	营业成本	毛利率（%）	营业收入比上年增减（%）	营业成本比上年增减（%）	毛利率比上年增减（%）
境内	287,890,645.50	122,247,564.82	57.54	-2.28	0.36	减少1.12 个百分点
境外	164,517,450.11	62,921,165.90	61.75	46.54	40.39	增加1.67 个百分点
主营业务分销售模式情况						
销售模式	营业收入	营业成本	毛利率（%）	营业收入比上年增减（%）	营业成本比上年增减（%）	毛利率比上年增减（%）
经销	441,722,778.00	182,078,311.41	58.78	8.76	9.58	减少0.31 个百分点
直销	10,685,317.61	3,090,419.31	71.08	1,339.78	575.43	增加32.73 个百分点

主营业务分行业、分产品、分地区、分销售模式情况的说明

报告期内，得益于公司海外市场的不断开拓，公司境外销售较上年同期快速增长，带动主营业务收入较上年同期增长 11.19%。有关公司海外市场的分析，详见本节附注二、经营情况讨论与分析。

(2). 产销量情况分析表

√适用 □不适用

主要产品	单位	生产量	销售量	库存量	生产量比上年增减（%）	销售量比上年增减（%）	库存量比上年增减（%）
导管类产品	根	132,744	123,287	18,923	13.98	6.59	27.77
设备类产品	台	263	266	18	-2.59	5.14	-50.00

产销量情况说明
1、导管类产品的销量指自产导管用于销售的数量，不包括外购后进行销售的导管数量；
2、设备类产品的销量指自产设备用于销售、自用及投放的数量，不包括外购后进行销售、自用及投放的设备数量。

(3). 重大采购合同、重大销售合同的履行情况

□适用 √不适用

(4). 成本分析表

单位：元币种：人民币

分行业情况							
分行业	成本构成项目	本期金额	本期占总成本比例(%)	上年同期金额	上年同期占总成本比例(%)	本期金额较上年同期变动比例(%)	情况说明
医疗器械	材料费用	147,485,117.63	79.65	129,300,075.46	77.60	14.06	
医疗器械	人工费用	17,104,860.22	9.24	15,222,464.23	9.14	12.37	
医疗器械	制造费用	20,578,752.87	11.11	22,101,932.90	13.26	-6.89	
分产品情况							
分产品	成本构成项目	本期金额	本期占总成本比例(%)	上年同期金额	上年同期占总成本比例(%)	本期金额较上年同期变动比例(%)	情况说明
导管类产品	材料费用	97,017,205.01	77.02	86,228,288.02	74.44	12.51	
导管类产品	人工费用	13,906,302.89	11.04	13,040,241.08	11.26	6.64	
导管类产品	制造费用	15,044,717.52	11.94	16,563,935.91	14.30	-9.17	
设备类产品	材料费用	18,280,405.54	91.50	12,321,212.38	88.73	48.37	
设备类产品	人工费用	364,212.04	1.82	374,991.15	2.70	-2.87	
设备类产品	制造费用	1,334,250.00	6.68	1,190,261.86	8.57	12.10	
其他产品	材料费用	32,187,507.08	82.07	29,376,636.06	79.60	9.57	
其他产品	人工费用	2,834,345.30	7.23	2,571,895.62	6.97	10.20	
其他产品	制造费用	4,199,785.34	10.71	4,957,010.51	13.43	-15.28	

成本分析其他情况说明
报告期内主营业务成本增加主要系公司产品销量增长所致。

(5). 报告期主要子公司股权变动导致合并范围变化

□适用 √不适用

(6). 公司报告期内业务、产品或服务发生重大变化或调整有关情况

□适用 √不适用

(7). 主要销售客户及主要供应商情况

下列客户及供应商信息按照同一控制口径合并计算列示的情况说明

本公司将属于同一控制人控制的客户（仅同受同一国有资产管理机构实际控制的除外）视为同一客户合并列示。

A.公司主要销售客户情况

√适用 □不适用

前五名客户销售额18,797.26万元，占年度销售总额41.55%；其中前五名客户销售额中关联方销售额1,727.57万元，占年度销售总额3.82%。

公司前五名客户

√适用 □不适用

单位：万元币种：人民币

序号	客户名称	销售额	占年度销售总额比例（%）	是否与上市公司存在关联关系
1	第一名	6,674.54	14.75	否
2	第二名	4,074.48	9.01	否
3	第三名	3,288.20	7.27	否
4	第四名	3,032.46	6.70	否
5	第五名	1,727.57	3.82	是
合计	/	18,797.26	41.55	/

报告期内向单个客户的销售比例超过总额的 50%、前 5 名客户中存在新增客户的或严重依赖于少数客户的情形

√适用 □不适用

第五名 Sorin CRM SAS 为本报告期新进前五大客户。

报告期内公司贸易业务收入占营业收入比例超过 10%的贸易业务前五名销售客户

□适用 √不适用

B.公司主要供应商情况

√适用 □不适用

前五名供应商采购额7,665.58万元，占年度采购总额34.62%；其中前五名供应商采购额中关联方采购额0万元，占年度采购总额0%。

公司前五名供应商

√适用 □不适用

单位：万元币种：人民币

序号	供应商名称	采购额	占年度采购总额比例（%）	是否与上市公司存在关联关系
1	第一名	1,663.49	7.51	否
2	第二名	1,644.97	7.43	否
3	第三名	1,591.59	7.19	否
4	第四名	1,389.03	6.27	否

5	第五名	1,376.50	6.22	否
合计	/	7,665.58	34.62	/

报告期内向单个供应商的采购比例超过总额的 50%、前 5 名供应商中存在新增供应商的或严重依赖于少数供应商的情形

√适用 □不适用

第二名大诚精密医疗技术（深圳）有限公司和第三名上海涵喆通讯科技有限公司为本报告期新进前五大供应商。

报告期内公司贸易业务收入占营业收入比例超过 10%的贸易业务前五名供应商

□适用 √不适用

C.报告期内公司存在贸易业务收入

√适用 □不适用

单位：万元 币种：人民币

贸易业务开展情况	本期营业收入	上期营业收入	本期营业收入比上年同期增减（%）
代理产品	1,535.81	362.00	324.26

3、 费用

√适用 □不适用

详见本节附注五/（一）主营业务分析/1、利润表及现金流量表相关科目变动分析表。

4、 现金流

√适用 □不适用

详见本节附注五/（一）主营业务分析/1、利润表及现金流量表相关科目变动分析表。

（二）非主营业务导致利润重大变化的说明

□适用 √不适用

（三）资产、负债情况分析

√适用 □不适用

1、 资产及负债状况

单位：元币种：人民币

项目名称	本期期末数	本期期末数占总资产的比例（%）	上期期末数	上期期末数占总资产的比例（%）	本期期末金额较上期期末变动比例（%）	情况说明
货币资金	276,518,780.20	13.87	269,109,754.97	14.21	2.75	
交易性金融资产	1,026,952,363.66	51.53	1,089,389,613.93	57.53	-5.73	
应收款项融资			10,524,934.46	0.56	-100.00	注 1
应收账款	77,986,830.90	3.91	73,962,789.29	3.91	5.44	
预付款项	6,502,485.04	0.33	3,385,791.50	0.18	92.05	注 2
其他应收款	450,996.48	0.02	1,129,231.28	0.06	-60.06	注 3

存货	159,365,270.53	8.00	127,835,766.93	6.75	24.66	
一年内到期的非流动资产	876,868.07	0.04				注 4
其他流动资产	4,330,395.02	0.22	2,176,180.49	0.11	98.99	注 5
长期应收款	2,827,906.62	0.14				注 4
长期股权投资	67,431,097.14	3.38	69,492,553.96	3.67	-2.97	
其他权益工具投资	40,415,599.96	2.03			不适用	注 6
固定资产	179,617,619.19	9.01	92,385,640.60	4.88	94.42	注 7
使用权资产	4,512,132.36	0.23	15,630,596.87	0.83	-71.13	注 7
无形资产	80,296,356.58	4.03	73,491,428.52	3.88	9.26	
开发支出	61,221,491.43	3.07	43,658,095.73	2.31	40.23	注 8
长期待摊费用	2,925,360.48	0.15	5,113,141.15	0.27	-42.79	注 9
递延所得税资产	696,346.91	0.03	2,512,009.11	0.13	-72.28	注 10
其他非流动资产	137,880.00	0.01	13,885,441.39	0.73	-99.01	注 11
应付票据	30,094,766.96	1.51	12,953,627.88	0.68	132.33	注 12
应付账款	59,850,147.13	3.00	36,616,398.02	1.93	63.45	注 12
合同负债	10,696,111.33	0.54	4,831,438.98	0.26	121.39	注 13
应付职工薪酬	24,455,534.30	1.23	20,041,055.21	1.06	22.03	
应交税费	1,957,806.30	0.10	907,274.17	0.05	115.79	注 14
其他应付款	26,724,011.44	1.34	23,172,627.92	1.22	15.33	
一年内到期的非流动负债	4,082,660.39	0.20	9,118,492.88	0.48	-55.23	注 7
其他流动负债	1,012,412.04	0.05	628,087.05	0.03	61.19	注 15
租赁负债	559,652.37	0.03	7,628,234.49	0.40	-92.66	注 7
预计负债	10,352,117.74	0.52	8,762,962.81	0.46	18.13	
递延收益	20,499,799.02	1.03	24,942,210.02	1.32	-17.81	
递延所得税负债	676,819.85	0.03	2,344,589.53	0.12	-71.13	注 10

其他说明

注 1：应收款项融资变动主要系公司上年末收到的银行承兑汇票于报告期内到期。

注 2：预付款项变动主要系公司报告期内原材料采购增加。

注 3：其他应收款变动主要系报告期内公司收回部分房租押金。

注 4：一年内到期的非流动资产及长期应收款变动主要系报告期内公司分期收款销售商品产生的应收款。

注 5：其他流动资产变动主要系期末公司增值税留抵税额增加。

注 6：其他权益工具投资变动主要系报告期内公司投资境外实体。

注 7：固定资产、使用权资产、一年内到期的非流动负债以及租赁负债变动主要系报告期内公司购置了原先承租的厂房，同时处置了相关使用权资产。

注 8：开发支出变动主要系报告期内公司发生的资本化研发投入。

注 9：长期待摊费用变动主要系报告期内公司部分租赁物改良支出摊销完毕。
注 10：递延所得税资产及递延所得税负债变动主要系报告期内公司处置了部分使用权资产。
注 11：其他非流动资产变动主要系公司上年末支付的房屋购置首付款于报告期内转入固定资产。
注 12：应付票据及应付账款变动主要系公司报告期内原材料采购增加。
注 13：合同负债变动主要系报告期末公司预收货款增加。
注 14：应交税费变动主要系本期末公司应交增值税增加。
注 15：其他流动负债变动主要系报告期末公司预收货款对应的增值税销项税额增加。

公司尚未盈利的成因及对公司的影响
□适用 √不适用

2、 境外资产情况

√适用 □不适用

(1). 资产规模

其中：境外资产111,823,706.08（单位：元币种：人民币），占总资产的比例为5.61%。

(2). 境外资产占比较高的相关说明

□适用 √不适用

3、 截至报告期末主要资产受限情况

□适用 √不适用

4、 其他说明

□适用 √不适用

（四）行业经营性信息分析

√适用 □不适用
报告期内行业经营性信息分析详见“第三节管理层讨论与分析”之“一、报告期内公司所从事的主要业务、经营模式、行业情况说明”。

（五）投资状况分析

对外股权投资总体分析

√适用 □不适用

单位：元币种：人民币

报告期投资额（元）	上年同期投资额（元）	变动幅度
113,167,139.69	13,000,000.00	770.52%

注：报告期内，公司对外投资额均为对子公司实缴出资，合计金额为 113,167,139.69 元。

1、 重大的股权投资

□适用 √不适用

2、 重大的非股权投资

□适用 √不适用

3、 以公允价值计量的金融资产

√适用 □不适用

单位：元币种：人民币

资产类别	期初数	本期公允价值变动损益	计入权益的累计公允价值变动	本期计提的减值	本期购买金额	本期出售/赎回金额	其他变动	期末数
交易性金融资产	1,089,389,613.93	17,439,688.06			4,840,000,000.00	4,919,876,938.33		1,026,952,363.66
其他权益工具投资	-		40,415,599.96					40,415,599.96
合计	1,089,389,613.93	17,439,688.06	40,415,599.96		4,840,000,000.00	4,919,876,938.33		1,067,367,963.62

证券投资情况

□适用 √不适用

衍生品投资情况
□适用 √不适用

4、 私募股权投资基金投资情况

□适用 √不适用

其他说明
无

5、 报告期内重大资产重组整合的具体进展情况

□适用 √不适用

（六）重大资产和股权出售

□适用 √不适用

（七）主要控股参股公司分析

√适用 □不适用

主要子公司及对公司净利润影响达 10%以上的参股公司情况
√适用 □不适用

单位：元币种：人民币

公司名称	公司类型	主要业务	注册资本	总资产	净资产	营业收入	营业利润	净利润
上海鸿电医疗科技有限公司	子公司	医疗器械生产及销售	1000万人民币	35,098,532.43	8,971,671.82	-	-4,241.43	-4,241.43
EVERPACE MEDICAL INTERNATIONAL CORP.	子公司	医疗器械销售	120万美元	96,365,856.43	12,563,787.31	71,668,924.39	4,820,060.84	4,752,322.62

LIMITED								
EverPace Medical Netherland B.V.	子公司	医疗器械销售	0.12万欧元	57,952,919.40	39,243,334.76	10,685,317.49	-1,167,322.34	-1,303,545.22
EverPace Medical Brazil Ltda	子公司	医疗器械销售	492.13万巴西雷亚尔	1,960,917.32	624,547.72	-	-4,219.25	-4,219.25
上海澄电医疗科技有限公司	子公司	医疗器械销售	4500万人民币	45,442,390.51	45,405,014.76	2,033,090.50	426,219.11	404,908.15
上海梓电医疗科技有限公司	子公司	医疗器械销售	4500万人民币	49,094,129.55	45,449,285.58	2,033,406.49	472,932.19	449,285.58

报告期内取得和处置子公司的情况
□适用 √不适用

其他说明
□适用 √不适用

（八）公司控制的结构化主体情况

□适用 √不适用

六、公司关于公司未来发展的讨论与分析

（一）行业格局和趋势

√适用 □不适用

1、行业背景

心律失常是心脏电生理诊疗所及病症，是指心脏电冲动的起源部位、心搏频率和节律以及传导过程发生的异常，表现为心跳不规则，主要分类标准包括失常时心率（快速性、缓慢性）与起源位置（室上性、室性），典型症状为心悸、乏力等。其中快速性心律失常中较常见的类型有心房颤动（房颤）和室上性心动过速（室上速）等。

在中国心律失常呈现患者人群大和电生理治疗渗透率低两个特点。

目前国内房颤和室上速患者数量分别超 2,000 万和 300 万，随着人口老龄化进程加剧，会进一步增加心律失常患者数量，从而带来电生理诊疗市场需求的快速增加。与此同时，高血压、糖尿病、冠心病、心脏瓣膜病等基础疾病会大大增加心律失常发生的概率，而这些疾病的发病率同样随着年龄的增长而快速增加。

心律失常主流治疗方式为导管消融介入治疗，该技术弥补了心律失常药物治疗效果有限、外科治疗手术风险高、电复律及电除颤复发率高的不足，凭借适应症广、创口小、有效性和安全性高、并发症少、手术时间短等优势在临床中迅速推广并广泛应用，能够安全有效地帮助患者进行心律控制、改善症状。根据中国循环杂志《中国心血管健康与疾病报告 2024 概要》，2023 年我国心律失常住院患者（出院主要诊断或出院其他诊断包含心律失常）1,113.2 万例，在心律失常住院患者中开展各类心律失常消融手术总计约 34.7 万例，占心律失常患者总住院人次的 3.1%。内科导管介入消融 33.8 万例（97.3%），外科消融 9256 例（2.7%）。房性心动过速/房扑/房颤的消融手术 14.7 万例，阵发性室上性心动过速消融手术 11.9 万例，室性期前收缩消融手术 6.3 万例，室性心动过速消融手术 1.3 万例。根据弗若斯特沙利文《中国心脏电生理器械市场研究报告》，2024、2025 年国内电生理手术量均超过 40 万例。随着心律失常患者检出率的提高和电生理手术的成熟推广，电生理手术渗透率也有望进一步增加。

我国电生理器械行业的市场格局呈现“外资主导、国产崛起”的竞争格局。尽管强生、雅培、波士顿科学、美敦力等外资巨头凭借深厚的技术积淀与品牌影响力，在高端市场占据着优势地位，但随着国产企业在核心技术上持续突破与产品力的显著提升，正逐步打破外资长期垄断的局面，开启国产替代的新篇章。

2、新技术发展

脉冲消融技术（PFA）在 2021 年起成为全球心脏电生理领域的热点技术，受到广泛关注。该技术通过高压脉冲电场产生的不可逆电穿孔机制实现组织消融，与传统的温度消融技术（如射频消融和冷冻消融）相比，具有显著的差异化优势。这些优势主要体现在提升手术安全性、大幅缩短手术时间、降低操作难度以及优化学习曲线等方面。PFA 能够有效减少治疗过程中的并发症风险，尤其在治疗房颤等复杂心律失常时展现出显著临床价值。作为一项新兴的创新技术，PFA 有望成为心脏电生理手术领域的重要疗法之一。

目前，全球脉冲电场消融（PFA）市场正处于爆发式增长的黄金窗口期。据行业预测，PFA 技术在全球房颤治疗领域的渗透率正加速攀升。在 PFA 这一赛道上，国内外厂商的产品不存在显著代差，技术路径与临床效果各有特色。国产厂商正凭借市场渠道下沉优势、积极的学术推广教育以及快速的产品迭代能力，有望在电生理复杂术式中加速实现国产替代。

（二）公司发展战略

√适用 □不适用

公司专注于电生理介入诊疗与消融治疗领域创新器械研发、生产和销售，致力于提供具备全球竞争力的“以精准介入导航为核心的诊断及消融治疗一体化解决方案”。未来，公司将深化国际化战略布局，加速构建覆盖全球的销售网络与品牌影响力。力争成为根植中国、面向全球的国际化医疗器械企业。同时，公司将持续强化图像导航、消融能量、精密传感等核心技术领域的专业能力，构筑并不断夯实高技术壁垒，形成综合竞争优势。依托深厚的研发积淀，公司将进一步

拓展核心产品的临床应用，完善多元化产品线布局，通过持续的技术迭代与市场渗透，不断提升全球市场占有率。

（三）经营计划

√适用 □不适用

公司将紧抓电生理行业的国产替代机遇，持续以客户需求为导向，通过自主研发和技术创新，充分释放多技术平台的协同效能，全面提升公司在研发、技术、制造、质量、产品、市场、渠道、服务等多方面的经营优势，不断强化公司的核心竞争力，以实现持续健康的高质量增长。2026 年公司将继续坚持聚焦主业，有序推进公司的战略规划和业务布局的同时，进一步加强产品研发、市场拓展等多方面综合能力，持续提升生产及管理效率，以确保经营业绩保持良好的增长态势。整体经营计划如下：

1、市场拓展计划

公司依托 “电、火、冰、磁”四大技术平台，构建了多元化的产品矩阵，并充分发挥其协同效应，持续优化产品结构，推动经营业绩实现高质量增长。

在国内市场方面，公司采取双轮驱动策略。一方面，以房颤等复杂术式为核心，聚焦脉冲消融及高端射频消融系列产品，加速重点医院覆盖与新产品推广，推动手术量稳步增长。另一方面，围绕提升客户体验与培养手术习惯，通过终端示范、规范化培训与临床支持体系建设，持续提升产品在不同术式场景下的临床认可度，从而深化终端覆盖并扩大应用规模。

在国际市场方面，公司稳步推进全球化布局。通过优化全球销售网络，以成熟的射频消融为业务基石，积极把握海外冷冻消融市场的机遇，并全力推进脉冲消融的全球化进程，提升公司产品的整体渗透率。同时，公司正加速推进产品在新兴市场的准入，致力于打造具有国际竞争力的业务版图。通过开展手术示教培训、跨国学术研讨等多维度学术推广活动，全面提升公司在国际电生理领域的品牌影响力，为全球化战略提供强有力的学术支撑。

2、创新及研发计划

公司将继续紧密围绕临床市场需求，加速推进产品线的完善与升级。根据现有研发规划，2026 年，公司将重点拓展脉冲消融产品在心律失常领域的适应症范围，着力推进肾动脉消融等临床项目进展。同时，公司将加快射频消融与脉冲消融产品的技术迭代、强化战略前瞻性，密切关注全球范围内的行业前沿技术，持续丰富新技术研发储备，以巩固和提升核心竞争力。

3、人力资源计划

为实现公司快速稳健的发展目标，通过对各级业务骨干和专业团队的能力培养，为公司发展持续赋能。公司将坚定不移锚定人才发展战略，持续在人才梯队建设、人才培养体系优化上精准发力，通过创新培养机制、丰富培养路径，打造一支精通专业领域知识、具备卓越管理才能的复合型管理人才队伍。

4、公司治理计划

公司将严格遵循法律法规及监管要求，持续优化公司治理结构，充分发挥董事会及独立董事职能作用，建立科学有效的决策和内控机制，实现决策科学化、运行规范化。公司将坚持“以人为本”，优化人才激励与约束机制。通过提升信息披露质量，加强与投资者的沟通，切实维护股东及各利益相关方的合法权益，持续提升公司市场形象与品牌价值。

（四）其他

□适用 √不适用

第四节 公司治理、环境和社会责任

一、公司治理相关情况说明

√适用 □不适用

公司根据《公司法》《证券法》《上市公司章程指引》等相关法律法规的要求，建立健全了由股东会、董事会、独立董事专门会议等组成的治理结构，形成了权力机构、决策机构、监督机构和管理层之间的相互协调和均衡机制，为公司高效、稳健经营提供了组织保证。

报告期内，为落实新《公司法》精神，加强业务规则与新法新规的配套衔接，优化公司治理机制，提高规范运作水平，保护投资者特别是中小投资者合法权益，经公司股东会审议通过取消了公司监事会，同时修订了《公司章程》，并根据相关规则指引配套制定及修订了相关 27 项公司制度。公司董事会下设战略与发展委员会、审计委员会、提名委员会、薪酬与考核委员会，并制定了《战略与发展委员会工作细则》《提名委员会工作细则》《审计委员会工作细则》及《薪酬与考核委员会工作细则》,各委员会结合已制定的工作细则，积极开展工作，实现高效运作。

公司股东会、董事会及下设专门委员会、独立董事专门会议能够按照《公司法》《证券法》等有关法律法规及《公司章程》等公司内部制度的规定规范运作，依法履行各自的权利和义务，切实维护公司及全体股东利益，促进公司长远健康发展。历次股东大会、董事会、监事会的召集、召开、议案审议的程序等方面符合相关法律法规、规范性文件及公司章程的规定，未有违法违规情况的发生。

公司治理与法律、行政法规和中国证监会关于上市公司治理的规定是否存在重大差异；如有重大差异，应当说明原因

□适用 √不适用

二、公司控股股东、实际控制人在保证公司资产、人员、财务、机构、业务等方面独立性的具体措施，以及影响公司独立性而采取的解决方案、工作进度及后续工作计划

□适用 √不适用

控股股东、实际控制人及其控制的其他单位从事与公司相同或者相近业务的情况，以及同业竞争或者同业竞争情况发生较大变化对公司的影响、已采取的解决措施、解决进展以及后续解决计划

□适用 √不适用

控股股东、实际控制人及其控制的其他单位从事对公司构成重大不利影响的同业竞争情况

□适用 √不适用

三、表决权差异安排在报告期内的实施和变化情况

□适用 √不适用

四、红筹架构公司治理情况

□适用 √不适用

五、董事和高级管理人员的情况

(一) 现任及报告期内离任董事、高级管理人员和核心技术人员持股变动及薪酬情况

√适用 □不适用

单位：股

姓名	职务	性别	年龄	任期起始日期	任期终止日期	年初持股数	年末持股数	年度内股份增减变动量	增减变动原因	报告期内从公司获得的税前薪酬总额（万元）	是否在公司关联方获取薪酬
顾哲毅	董事长	男	41	2019年6月30日	2028 年 12月21日	/	/	/	/	/	否
YIYONG SUN（孙毅勇）	董事、总经理、核心技术人员	男	53	2019年6月30日	2028 年 12月21日	/	/	/	/	251.34	否
蒋磊	董事	男	48	2023年9月15日	2028 年 12月21日	/	/	/	/	/	是
张国旺	董事	男	52	2019年6月30日	2025 年 10月23日	/	/	/	/	/	是
朱晓明	董事	男	57	2025 年 11月12日	2028 年 12月21日	/	/	/	/	/	是
刘荻	董事	女	42	2022 年 12月2日	2025 年 12月22日	/	/	/	/	/	否
张怡婷	董事	女	37	2025 年 12月22日	2028 年 12月21日	/	/	/	/	/	否
顾宇倩	职工代表董事	女	42	2025 年 12月22日	2028 年 12月21日	/	/	/	/	58.98	否
杨健	独立董事	男	55	2020 年 11月27日	2025 年 12月22日	/	/	/	/	10.00	否
栾依峥	独立董事	男	40	2020 年 11	2025 年 12	/	/	/	/	10.00	否

				月 27 日	月 22 日						
宋成利	独立董事	男	57	2020 年 11 月 27 日	2025 年 12 月 22 日	/	/	/	/	10.00	否
张东	独立董事	男	49	2025 年 12 月 22 日	2028 年 12 月 21 日	/	/	/	/	/	否
李亦争	独立董事	男	41	2025 年 12 月 22 日	2028 年 12 月 21 日	/	/	/	/	/	否
丁建东	独立董事	男	60	2025 年 12 月 22 日	2028 年 12 月 21 日	0	2,000	2,000	二级市场买入	/	否
朱郁	财务副总经理、董事会秘书	女	51	2019年6月30日	2028 年 12 月 21 日	/	/	/	/	173.62	否
沈刘娉	副总经理、核心技术人员	女	43	2021年2月24日	2028 年 12 月 21 日	/	/	/	/	124.67	否
陈艳	副总经理、核心技术人员	女	43	2021年2月24日	2028 年 12 月 21 日	/	/	/	/	144.23	否
陈利	副总经理	女	48	2023年9月1日	2028 年 12 月 21 日	/	/	/	/	110.25	否
梁波	核心技术人员	男	45	2014 年 10 月	/	/	/	/	/	81.74	否
曹先锋	核心技术人员	男	51	2014 年 10 月	/	/	/	/	/	62.79	否
彭亚辉	核心技术人员	男	45	2014 年 10 月	/	/	/	/	/	73.66	否
合计	/	/	/	/	/	/	2,000	2,000	/	1,111.28	/

注：相关数据合计数与各分项数值之和存在差异（如有）系由四舍五入所致。

姓名	主要工作经历
顾哲毅	2007 年 8 月毕业于英国伦敦帝国理工学院管理科学专业，硕士研究生学历。2007 年 6 月至 2009 年 9 月，担任洛希尔（NMRothschild&Sons）

	投资银行（香港）分析师；2009 年 9 月至 2011 年 4 月，担任瑞银香港投资银行副董事；2011 年 4 月至 2017 年 7 月，先后担任英联（北京）投资咨询中心（有限合伙）投资经理、董事、执行董事；2018 年 2 月至今，担任华兴医疗产业基金合伙人。2019 年 6 月 30 日至今，任公司董事长。
YIYONG SUN（孙毅勇）	2002 年 12 月毕业于美国田纳西大学电气工程专业，博士研究生学历；2012 年 10 月毕业于中欧国际工商学院工商管理专业，硕士研究生学历。2002 年 11 月至 2007 年 10 月，担任美国西门子研究院研究员；2007 年 10 月至 2010 年 7 月，先后担任微创器械电生理业务条线资深总监、资深副总裁；2010 年 8 月至今，担任公司总经理。2019 年 6 月 30 日至今，任公司董事。
蒋磊	1998 年至 2006 年，先后在日本三菱化学、雅培医疗血管介入部任职；2006 年至 2022 年 12 月，先后担任上海微创医疗器械（集团）有限公司全国冠脉产品销售总监、全国冠脉营销高级副总裁、全国营销资深副总裁、冠脉总裁；2022 年 12 月至今，任上海微创医疗器械（集团）有限公司董事长。2023 年 9 月 15 日至今，任公司董事。
朱晓明	曾任美敦力中国 Vitatron 业务部经理、圣犹达医疗中国全国运营经理、爱德华生命科学大中华区重症监护部高级市场经理、美敦力大中华区心律与心衰市场总监，自 2014 年起加入创领心律医疗担任销售及市场高级总监，现任创领心律管理医疗器械（上海）有限公司总经理、微创心律管理有限公司 PMO、洲际心律管理执行委员会委员。2025 年 11 月 12 日至今，任公司董事。
张怡婷	2012 年毕业于美国哥伦比亚大学，硕士研究生学历。曾任普华永道中天会计师事务所审计师、普华永道咨询有限公司高级顾问；2016 年 7 月至 2017 年 2 月，任国投创新投资管理有限公司投资部分析师；2017 年 3 月至 2021 年 9 月，任宁波梅山保税港区铧杰股权投资管理有限公司投资副总裁；2021 年 9 月至 2024 年 3 月，任海南华翊私募基金管理有限公司总经理；2024 年 4 月至今，任天津赋远私募基金管理有限公司董事总经理。2025 年 12 月 22 日至今，任公司董事。
顾宇倩	2014 年 1 月毕业于华东师范大学工商管理专业，硕士研究生学历。2006 年 4 月至 2011 年 4 月，担任微创器械人力资源主管；2011 年 4 月至 2014 年 9 月，担任微创器械电生理业务线人力资源经理；2014 年 10 月至 2020 年 10 月，担任公司人事行政部资深经理兼总经理办主任；2016 年 6 月至 2025 年 11 月，担任公司职工监事；2020 年 10 月至今，担任人事行政部总监兼总经理办主任。2025 年 12 月 22 日至今，任公司职工代表董事。
张东	曾任普华永道会计师事务所审计高级经理；2013 年 9 月至 2018 年 11 月任北京蓝色光标数据科技股份有限公司董事、财务总监；2018 年 11 月至 2021 年 3 月任创业黑马科技集团股份有限公司财务总监、董事会秘书；2022 年 3 月至 2025 年 3 月任仟传网络科技（上海）有限公司首席财务官；2025 年 5 月至今，任北京深演智能科技股份有限公司投资副总裁。2025 年 12 月 22 日至今，任公司独立董事。
李亦争	2008 年 6 月至 2015 年 4 月任中信建投证券股份有限公司投资银行部高级副总裁；2015 年 5 月起任广东威创视讯科技股份有限公司战略投资部总经理，自 2016 年 4 月起兼任该公司董事会秘书；2021 年 1 月加入华熙生物科技股份有限公司，现任华熙生物科技股份有限公司董事、副总经理、董事会秘书。2025 年 12 月 22 日至今，任公司独立董事。
丁建东	主要研究领域为生物医学材料与医疗器械，曾获 1997 年中国科学技术学会授予的“中国青年科技奖”，其科研成果“可注射性热致水凝胶”于 2014 年获教育部授予的“自然科学一等奖”，另一科研成果“具有适宜细胞响应的左心耳封堵器的研制和产业化”于 2024 年 7 月获上海市人民政府授予的“科技进步一等奖”。丁建东先生自 1998 年起担任复旦大学教授，现任复旦大学高分子科学系教授、博士生导师、生物医用高分子材料课题组长、“聚合物分子工程全国重点实验室”主任。2025 年 12 月 22 日至今，任公司独立董事。
朱郁	1996 年 8 月至 2001 年 12 月，担任交通银行淄博分行内核员；2002 年 1 月至 2011 年 12 月，担任微创器械商务会计经理；2012 年 1 月至

	2015 年 11 月，担任微创器械电生理业务线财务资深经理；2015 年 12 月至今，历任公司财务资深经理、财务总监，现任财务副总经理兼董事会秘书。
陈艳	2008 年 4 月至 2014 年 9 月，担任微创器械电生理业务条线工艺生产主管；2014 年 10 月至今，历任公司研发经理、研发资深经理、供应链总监，现任公司副总经理。
沈刘娉	2004 年 5 月至 2009 年 7 月，担任索尼中国有限公司软件测试工程师；2009 年 8 月至 2014 年 9 月，先后担任微创器械电生理业务条线软件测试工程师、软件测试主管、设备品质经理；2014 年 10 月至今，历任公司设备品质经理、设备研发经理、设备研发资深经理、设备研发总监、设备研发高级总监，现任公司副总经理。
陈利	2000 年至 2005 年，担任首都儿科研究所医师；2005 年至 2008 年，担任赛诺菲安万特公司药品销售；2008 年至 2023 年 5 月，先后担任美敦力公司区域销售经理、大区销售经理、全国销售总监。2023 年 9 月至今，现任公司副总经理。

其它情况说明
□适用 √不适用

(二) 现任及报告期内离任董事和高级管理人员的任职情况

1、 在股东单位任职情况

√适用 □不适用

任职人员姓名	股东单位名称	在股东单位担任的职务	任期起始日期	任期终止日期
顾哲毅	爱德博瑞	执行事务合伙人委派代表	2020 年 11 月	/
张国旺	微创投资	资本运作高级副总裁	2022 年 1 月	2025 年 10 月
沈刘娉	上海生晖	执行事务合伙人	2018 年 10 月	/
在股东单位任职情况的说明				

2、 在其他单位任职情况

√适用 □不适用

任职人员姓名	其他单位名称	在其他单位担任的职务	任期起始日期	任期终止日期
顾哲毅	路特斯（北京）管理咨询有限公司	执行董事、法定代表人	2022 年 7 月	/
	爱迷你仓（北京）仓储服务有限公司	监事	2014 年 4 月	2025 年 5 月
	天津爱德博瑞一号企业管理合伙企业（有限合伙）	执行事务合伙人委派代表	2020 年 11 月	/
	山东冠龙医疗用品有限公司	董事长	2020 年 11 月	/
	天津华希康企业管理合伙企业（有限合伙）	执行事务合伙人	2020 年 12 月	/
	北京华杰瑞众投资管理中心（有限合伙）	执行事务合伙人委派代表	2020 年 12 月	/
	天津德利企业管理有限公司	法定代表人、执行董事、经理	2020 年 9 月	/
	北京天成合利管理咨询有限公司	法定代表人、执行董事、经理	2020 年 9 月	/
	海南华翊私募基金管理有限公司	监事	2021 年 8 月	2025 年 9 月
	海南三亚合立企业管理咨询有限公司	总经理	2021 年 9 月	/
	海南合立元新医疗股权投资基金合伙企业（有限合伙）	执行事务合伙人委派代表	2021 年 12 月	/
	北京速迈医疗科技股份有限公司	董事	2021 年 12 月	/
	苏州赋远产业投资合伙企业（有限合伙）	执行事务合伙人委派代表	2024 年 2 月	/
	厦门赋远管理咨询合伙企业（有限合伙）	执行事务合伙人委派代表	2023 年 2 月	/
	天津赋远君企业管理合伙企业（有限合伙）	执行事务合伙人委派代表	2023 年 5 月	/

	天津赋远创业投资合伙企业（有限合伙）	执行事务合伙人委派代表	2023 年 2 月	/
	厦门同道尧颂创业投资合伙企业（有限合伙）	执行事务合伙人委派代表	2022 年 5 月	/
	厦门赋远医疗股权投资合伙企业（有限合伙）	执行事务合伙人委派代表	2023 年 3 月	/
	天津华赋远熙海河合成生物产业股权投资合伙企业（有限合伙）	执行事务合伙人委派代表	2023 年 5 月	/
	杭州赋远赋思企业管理合伙企业（有限合伙）	执行事务合伙人委派代表	2023 年 11 月	/
	北京赋远管理咨询有限公司	法定代表人、执行董事、经理、财务负责人	2023 年 1 月	/
	厦门赋远尚善创业投资合伙企业（有限合伙）	执行事务合伙人委派代表	2023 年 2 月	/
	天津赋远昭巍创业投资合伙企业（有限合伙）	执行事务合伙人委派代表	2024 年 11 月	/
	嘉兴赋远枫林创业投资合伙企业（有限合伙）	执行事务合伙人委派代表	2024 年 6 月	/
	天津赋远枫林创业投资合伙企业（有限合伙）	执行事务合伙人委派代表	2024 年 12 月	/
	江苏佰澳达生物科技有限公司	董事	2024 年 10 月	/
	天津赋远私募基金管理有限公司	董事	2025 年 7 月	/
	West Supreme Limited	董事	2018 年 7 月	/
	East Image Limited	董事	2018 年 6 月	2025 年 1 月
	East Concept Development Limited	董事	2018 年 7 月	2025 年 1 月
	Concord Queen Limited	董事	2020 年 5 月	/
	Union Harbour Investments Limited	董事	2020 年 4 月	/
	Mega Premier Limited	董事	2020 年 4 月	/
	Helix Capital ZHEYI Limited	董事	2020 年 10 月	/
	MOVMEDIX Medtech Limited	董事	2021 年 3 月	/
	HHF Capital Partners Limited	董事	2021 年 6 月	/
	Mangrove Pacific Limited	董事	2021 年 6 月	/
	Helices Healthcare Fund Limited	董事	2021 年 9 月	/
	HHF Group Limited	董事	2021 年 9 月	/
	Helix Harbor Fund L.P.	董事	2021 年 9 月	/
	HHF Partners Limited	董事	2022 年 2 月	/
	Nectar Neuro Limited	董事	2021 年 9 月	/
	BJRUIZHIPTE.LTD.	董事	2021 年 11 月	/

	InibioCo.,Ltd.	董事	2021 年 12 月	/
	S.A.S.Movmedix	总裁	2021 年 2 月	/
	MOVMEDIXMEDTECHLUXEMBOURGS.àr.l.	经理	2021 年 12 月	/
	HHF Fleet Limited	董事	2025 年 8 月	/
	Helix Capital CYM Limited	董事	2021 年 1 月	/
	HHF HongKong Limited	董事	2021 年 2 月	/
YIYONG SUN（孙毅勇）	上海远心医疗科技有限公司	董事	2016 年 11 月	2025 年 12 月
	上海鸿电医疗科技有限公司	执行董事、法定代表人	2021 年 11 月	/
	上海商阳医疗科技有限公司	董事	2023 年 2 月	/
	SUN HERO DEVELOPMENTS LIMITED	董事	2015 年 11 月	/
	EverPace Medical International Corp.Limited	董事	2021 年 7 月	/
	EverPace Medical Netherland B.V.	董事	2023 年 1 月	/
蒋磊	上海微创医疗器械（集团）有限公司	执行董事、法定代表人	2022 年 12 月	2026 年 1 月
	上海微创龙脉医疗器材有限公司	董事长、法定代表人	2021 年 10 月	/
	上海佑珑企业管理咨询中心（有限合伙）	执行事务合伙人	2022 年 11 月	/
	上海途桢企业管理咨询中心（有限合伙）	执行事务合伙人	2023 年 3 月	/
	上海拓全企业管理咨询中心（有限合伙）	执行事务合伙人	2023 年 4 月	/
张怡婷	天津赋远私募基金管理有限公司	法定代表人、经理	2025 年 7 月	/
	上海赋远深见管理咨询有限公司	法定代表人	2025 年 3 月	/
	海口美兰赋沅企业管理中心	法定代表人	2023 年 9 月	2025 年 6 月
	浙江脉通智造科技（集团）有限公司	董事	2022 年 3 月	/
	山东冠龙医疗用品有限公司	董事	2022 年 11 月	/
	厦门赛诺邦格生物科技股份有限公司	董事	2022 年 6 月	/
	江苏佰澳达生物科技有限公司	监事	2024 年 10 月	/
	路特斯（北京）管理咨询有限公司	经理	2022 年 7 月	/
	南京岚煜生物科技有限公司	董事	2024 年 4 月	/
	海南三亚合立企业管理咨询有限公司	财务负责人	2023 年 6 月	/
	卫纳塞德（北京）医疗科技有限公司	监事	2020 年 12 月	/
	上海赋远深见管理咨询有限公司	董事	2025 年 3 月	/
	北京玉琢生物科技有限公司	执行董事、财务负责人	2022 年 5 月	2025 年 11 月

	Helix Capital YITING Limited	董事	2020 年 10 月	/
	Jade Aesthetic Limited	董事	2021 年 8 月	/
	Concord King Limited	董事	2020 年 4 月	/
	Top Premium Development Limited	董事	2020 年 4 月	/
	CAPITAL CASTLE LIMITED	董事	2020 年 5 月	/
朱晓明	上海领夏企业管理咨询中心（有限合伙）	执行事务合伙人	2019 年 7 月	/
	上海领状企业管理咨询中心（有限合伙）	执行事务合伙人	2019 年 6 月	/
	上海领年企业管理咨询中心（有限合伙）	执行事务合伙人	2019 年 6 月	/
	上海领归企业管理咨询中心（有限合伙）	执行事务合伙人	2019 年 7 月	/
	创领心律管理医疗器械（上海）有限公司	董事	2023 年 9 月	/
	创领心律管理医疗器械（上海）有限公司北京分公司	负责人	2022 年 7 月	/
刘荻	天津赋远私募基金管理有限公司	法定代表人、执行董事	2023 年 1 月	2025 年 7 月
	诺实医药科技（上海）有限公司	董事	2019 年 7 月	2025 年 5 月
张国旺	上海舜科企业管理咨询中心（有限合伙）	执行事务合伙人	2018 年 11 月	/
	上海迈锦企业管理咨询中心（有限合伙）	执行事务合伙人	2020 年 6 月	/
	上海贤擎企业管理咨询中心（有限合伙）	执行事务合伙人	2020 年 6 月	/
	上海增科企业管理咨询中心（有限合伙）	执行事务合伙人	2020 年 10 月	/
	上海擎银企业管理咨询中心（有限合伙）	执行事务合伙人	2020 年 12 月	/
	上海铮敏企业管理咨询中心（有限合伙）	执行事务合伙人	2020 年 12 月	/
	微创优通医疗科技（上海）有限公司	监事	2016 年 10 月	/
	微创医美科技（嘉兴）有限公司	监事	2018 年 6 月	/
	微创脑科学（苏州）有限公司	监事	2020 年 1 月	2025 年 6 月
	苏州微创感动赋能医疗科技有限公司	监事	2018 年 9 月	/
	上海微创次元脑科学技术（集团）有限公司	监事	2018 年 9 月	2025 年 9 月
	上海神泰医疗科技有限公司	监事	2019 年 1 月	/
	上海锐通医疗科技有限公司	监事	2019 年 3 月	/
	上海默化人工智能科技有限公司	监事	2018 年 10 月	2026 年 1 月
	苏州微创康复医疗科技（集团）有限公司	监事	2018 年 5 月	2026 年 2 月
	良知关爱（上海）健康科技发展有限公司	监事	2019 年 8 月	/
	北京琛雪企业管理有限公司	监事	2019 年 1 月	/

	北京领瞬企业管理有限公司	监事	2018 年 8 月	/
	良知关爱（海南）健康科技有限公司	监事	2020 年 3 月	/
	苏州杰皓医疗技术有限公司	监事	2018 年 5 月	/
	苏州微创骨科学(集团)有限公司	董事	2023 年 4 月	/
	上海微创莫低估企业管理咨询有限公司	总经理、执行董事、法定代表人	2023 年 3 月	/
杨健	武汉慈惠捷高能源装备有限公司	监事	2012 年 4 月	/
	北京市康达律师事务所	高级合伙人律师	2003 年 5 月	/
	云汉芯城（上海）互联网科技股份有限公司	独立董事	2025 年 11 月	/
栾依峥	华熙生物科技股份有限公司	副总经理	2019 年 7 月	2025 年 3 月
	华熙医药科技（山东）有限公司	总经理	2023 年 8 月	2025 年 9 月
	北京益而康生物工程有限公司	董事长、法定代表人	2022 年 11 月	2025 年 12 月
	山东益而康生物科技有限公司	执行董事、法定代表人	2023 年 2 月	/
	瑞吉明(山东)生物科技有限公司	董事	2024 年 9 月	/
	珠海越亚半导体股份有限公司	独立董事	2022 年 8 月	/
宋成利	上海世恒医学科技有限公司	执行董事	2014 年 10 月	/
	上海世德医学科技有限公司	执行董事兼总经理、法定代表人	2011 年 3 月	/
	上海理工大学健康科学与工程学院	教授、博士生导师	2009 年 7 月	/
	上海微创心脉医疗科技（集团）股份有限公司	独立董事	2024 年 7 月	/
	江苏风和医疗器材股份有限公司	独立董事	2023 年 2 月	/
张东	广州因明生物医药科技股份有限公司	监事	2022 年 7 月	/
李亦争	华熙生物科技股份有限公司	非独立董事,副总经理,董事会秘书	2021 年 1 月	/
	北京益而康生物工程有限公司	董事长,财务负责人	2025 年 12 月	/
	华熙唐安生物科技（深圳）有限公司	董事	2025 年 8 月	/
朱郁	海南唯电医疗科技有限公司	执行董事、法定代表人	2022 年 1 月	2025 年 1 月
	上海伽彦企业管理咨询中心（有限合伙）	执行事务合伙人	2016 年 4 月	/
沈刘娉	上海鸿电医疗科技有限公司	监事	2021 年 11 月	2025 年 10 月
	上海昭熹企业管理咨询中心（有限合伙）	执行事务合伙人	2020 年 7 月	/
陈艳	上海梓电医疗科技有限公司	董事	2024 年 11 月	/
	上海澄电医疗科技有限公司	董事	2024 年 11 月	/
陈利	上海微创电生理医疗科技股份有限公司北京分公司	负责人	2023 年 11 月	/

在其他单位任职情况的说明	无

(三) 董事、高级管理人员和核心技术人员薪酬情况

√适用 □不适用

单位：万元币种：人民币

董事、高级管理人员薪酬的决策程序	根据《公司章程》规定，董事的报酬事项由股东会审议决定，高级管理人员的报酬事项由董事会审议决定。
董事在董事会讨论本人薪酬事项时是否回避	是
薪酬与考核委员会或独立董事专门会议关于董事、高级管理人员薪酬事项发表建议的具体情况	2025 年 3 月 26 日，公司第三届董事会薪酬与考核委员会第五次会议审议通过了《关于董事 2024 年度薪酬奖金及 2025 年薪酬方案的议案》《关于 2024 年度高级管理人员薪酬奖金分配方案的议案》；2025 年 8 月 26 日，公司第三届董事会薪酬与考核委员会第六次会议审议通过了《关于 2025 年度公司高级管理层人员绩效考核方案的议案》。2025 年公司董事、高级管理人员的薪酬根据其担任公司具体管理岗位的绩效确定。
董事、高级管理人员薪酬确定依据	综合考虑学历、专业经验、工作年限、岗位职责、企业效益状况及市场薪酬等要素确定。
董事和高级管理人员薪酬的实际支付情况	报告期内，公司董事、高级管理人员报酬的实际支付情况请见“第四节 五、（一）”披露内容。
报告期末全体董事和高级管理人员实际获得的薪酬合计	893.08
报告期末核心技术人员实际获得的薪酬合计	738.42
报告期末全体董事和高级管理人员实际获得薪酬的考核依据和完成情况	报告期内，依据公司《董事、高级管理人员薪酬管理制度》，并结合薪酬与考核委员会前置研究、董事会审议及股东会批准通过的董事薪酬方案、高管绩效考核方案，对内部非独立董事及全体高级管理人员开展薪酬绩效考核工作。截至本报告期末，参与考核的董事及高级管理人员均已达成年度考核指标，考核结果均符合既定要求。
报告期末全体董事和高级管理人员实际获得薪酬的递延支付安排	2025 年度，独立董事领取的独立董事津贴不适用相关规定；非独立董事和高级管理人员部分奖金按照制度及任期实际考核结果递延支付。
报告期末全体董事和高级管理人员实际获得薪酬的止付追索情况	不适用

(四) 公司董事、高级管理人员和核心技术人员变动情况

√适用 □不适用

姓名	担任的职务	变动情形	变动原因
张国旺	董事	离任	个人原因
刘荻	董事	离任	换届
栾依峥	独立董事	离任	换届
宋成利	独立董事	离任	换届
杨健	独立董事	离任	换届

(五) 近三年受证券监管机构处罚的情况说明

□适用 √不适用

(六) 其他

□适用 √不适用

六、董事履行职责情况

(一) 董事参加董事会和股东会的情况

董事姓名	是否独立董事	参加董事会情况						参加股东会情况
		本年应参加董事会次数	亲自出席次数	以通讯方式参加次数	委托出席次数	缺席次数	是否连续两次未亲自参加会议	出席股东会的次数
顾哲毅	否	7	7	5	0	0	否	3
YIYONG SUN（孙毅勇）	否	7	7	5	0	0	否	3
蒋磊	否	7	7	5	0	0	否	3
朱晓明	否	3	3	2	0	0	否	1
张怡婷	否	2	2	1	0	0	否	1
顾宇倩	否	2	2	0	0	0	否	0
张东	是	2	2	1	0	0	否	1
李亦争	是	2	2	1	0	0	否	1
丁建东	是	2	2	1	0	0	否	1
张国旺（已离任）	否	4	4	3	0	0	否	1
刘荻（已离任）	否	5	5	4	0	0	否	3
栾依峥（已离任）	是	5	5	5	0	0	否	3
杨健（已离任）	是	5	5	4	0	0	否	3
宋成利（已离任）	是	5	5	4	0	0	否	3

连续两次未亲自出席董事会会议的说明
□适用 √不适用

年内召开董事会会议次数	7
其中：现场会议次数	0
通讯方式召开会议次数	5
现场结合通讯方式召开会议次数	2

(二) 董事对公司有关事项提出异议的情况

□适用 √不适用

(三) 其他

□适用 √不适用

七、董事会下设专门委员会情况

√适用 □不适用

(一)董事会下设专门委员会成员情况

专门委员会类别	成员姓名
审计委员会	张东（主任委员）、丁建东、张怡婷
提名委员会	李亦争（主任委员）、张东、蒋磊
薪酬与考核委员会	丁建东（主任委员）、李亦争、顾哲毅
战略委员会	顾哲毅（主任委员）、YIYONG SUN（孙毅勇）、蒋磊、朱晓明、张怡婷

(二)报告期内审计委员会召开6次会议

召开日期	会议内容	重要意见和建议	其他履行职责情况
2025 年 3 月 26 日	审议《关于<2024 年董事会审计委员会履职报告>的议案》等 8 项议案	报告期内，审计委员会严格按照《公司章程》《上市公司治理准则》《审计委员会工作细则》等有关规定开展工作，勤勉尽责，经过充分沟通讨论，一致审议通过与会各项议案	无
2025 年 4 月 28 日	审议《关于<2025 年第一季度报告>的议案》		
2025 年 8 月 26 日	审议《关于 2025 年半年度报告及其摘要的议案》等 4 项议案		
2025 年 10 月 27 日	审议《关于<2025 年第三季度报告>的议案》等 2 项议案		
2025 年 12 月 22 日	审议《关于聘任公司财务副总经理及董事会秘书的议案》等 2 项议案		
2025 年 12 月 31 日	审议《关于转让参股公司股权暨关联交易的议案》		

(三)报告期内薪酬与考核委员会召开3次会议

召开日期	会议内容	重要意见和建议	其他履行职责情况
2025 年 3 月 26 日	审议《关于董事 2024 年度薪酬奖金及 2025 年薪酬方案的议案》等 3 项议案	报告期内，薪酬与考核委员会严格按照《公司章程》《上市公司治理准则》《薪酬与考核委员会工作细则》等有关规定开展工作，勤勉尽责，经过充分沟通讨论，一致审议通过与会各项议案	无
2025 年 8 月 26 日	审议《关于 2025 年度公司高级管理层人员绩效考核方案的议案》等 2 项议案		
2025 年 10 月 27 日	审议《关于制定<董事、高级管理人员薪酬管理制度>的议案》		

(四)报告期内提名委员会召开3次会议

召开日期	会议内容	重要意见和建议	其他履行职责情况
2025 年 10 月 27 日	审议《关于补选第三届董事会非独立董事的议案》	报告期内，提名委员会严格按照《公司章程》《上市公司治理准则》《提名委员会工作细	无
2025 年 12 月 5 日	审议《关于董事会换届选举第四届董事会非独立董事的		

	议案》等 2 项议案	则》等有关规定开展工作，勤勉尽责，经过充分沟通讨论，一致审议通过与会各项议案	
2025 年 12 月 22 日	审议《关于聘任公司总经理的议案》等 4 项议案		

(五)存在异议事项的具体情况

□适用 √不适用

八、审计委员会发现公司存在风险的说明

□适用 √不适用

审计委员会对报告期内的监督事项无异议。

九、报告期末母公司和主要子公司的员工情况

(一) 员工情况

母公司在职员工的数量	523
主要子公司在职员工的数量	0
在职员工的数量合计	523
母公司及主要子公司需承担费用的离退休职工人数	0
专业构成	
专业构成类别	专业构成人数
生产人员	218
销售人员	172
技术人员	106
财务人员	7
行政人员	20
合计	523
教育程度	
教育程度类别	数量（人）
博士研究生	6
硕士研究生	119
本科	176
专科	64
高中及以下	158
合计	523

(二) 薪酬政策

√适用 □不适用

依据公司发展战略，充分考虑行业特点、地域属性、公司运营情况等因素，构建科学的薪酬管理体系。以业绩为导向的薪酬激励体系，有利于促进企业与员工绩效水平的提高，降低员工流失率，增强企业竞争力，持续形成有效的薪酬调节机制。

(三) 培训计划

√适用 □不适用

为适应公司战略目标的实现以及人才培养需求，公司注重员工培训体系的搭建与完善。通过差异化的培训需求、分层次的培训体系、多样化的学习形式，助力公司人才的可持续培养。

(四) 劳务外包情况

□适用 √不适用

十、利润分配或资本公积金转增预案

(一) 现金分红政策的制定、执行或调整情况

√适用 □不适用

《公司章程》中明确了公司发行上市后的利润分配、现金分红政策，具体如下：

1、公司可以采取现金、股票、现金与股票相结合或者法律、行政法规、部门规章允许的其他方式分配利润。

符合现金分红的条件的，公司应当优先采取现金分红的方式进行利润分配；采用股票股利方式进行利润分配的，应当考虑公司成长性、每股净资产的摊薄等真实合理因素。

如公司明显具备条件但未进行现金分红的，董事会和实际控制人应根据上交所要求通过投资者说明会、公告等形式向投资者说明原因。

在连续盈利的情形下，公司两次现金分红的时间间隔不得超过 24 个月。

2、根据《公司法》等有关法律、行政法规、部门规章及本章程的规定，在满足现金分红条件的基础上，公司最近三年以现金方式累计分配的利润不少于公司最近三年实现的年均可分配利润的 30%。

董事会根据公司所处行业特点、发展阶段、自身经营模式、盈利水平以及是否有重大资金支出安排等因素，区分下列情形，并按照本章程规定的程序，提出差异化现金分红方案：

公司发展阶段属成熟期且无重大资金支出安排的，进行利润分配时，现金分红在本次利润分配中所占比例最低应达到 80%；

公司发展阶段属成熟期且有重大资金支出安排的，进行利润分配时，现金分红在本次利润分配中所占比例最低应达到 40%；

公司发展阶段属成长期且有重大资金支出安排的，进行利润分配时，现金分红在本次利润分配中所占比例最低应达到 20%；

公司发展阶段不易区分但有重大资金支出安排的，可以按照前项规定处理。

现金分红在本次利润分配中所占比例为现金股利除以现金股利与股票股利之和。

3、现金分红的具体条件（需同时满足）如下：

（1）公司该年度或半年度实现的可分配利润（即公司弥补亏损、提取公积金后所余的税后利润）为正值；

（2）公司累计可供分配利润为正值；

（3）审计机构对公司的该年度财务报告出具标准无保留意见的审计报告（如仅实施现金分红的可免于审计）；

（4）公司无重大投资计划或重大资金支出等事项发生（募集资金投资项目除外）；

（5）未出现公司股东会审议通过确认的不适宜分配利润的其他特殊情况。上述“重大资金支出事项”指：

①、公司未来 12 个月内拟实施对外投资、收购资产、购买设备、购买土地或其他交易事项的累计支出达到或超过公司最近一期经审计净资产的 50%；

②、公司未来 12 个月内拟实施对外投资、收购资产、购买资产、购买土地或其他交易事项的累计支出达到或超过公司最近一期经审计总资产的 30%。

4、公司利润分配政策的论证程序和决策机制如下：

（一）公司董事会应当根据分红回报规划，基于公司不同的发展阶段、当期的经营情况和项目投资的资金需求计划，在充分考虑公司盈利规模、现金流量状况、发展阶段、当期资金需求以及股东利益的基础上，结合股东（特别是中小股东）、独立董事的意见，正确处理公司的短期利益及长远发展的关系，确定合理的利润分配方案；

（二）独立董事应当就利润分配方案发表明确意见；

（三）利润分配方案经过半数董事审议通过；

（四）利润分配方案经董事会审议通过后，应提交股东会审议，并经出席股东会的股东所持表决权的 2/3 以上通过。股东会审议利润分配政策调整方案时，公司应根据上交所的有关规定提供网络或其他方式为公众投资者参加股东会提供便利。

5、公司根据生产经营、重大投资、发展规划等方面的资金需求情况确需调整利润分配政策时，应以股东权益保护为出发点，详细论证和说明原因，调整后的利润分配政策不得违反中国证监会和上交所的有关规定。公司董事会审议通过调整股利分配政策议案的，应经董事会全体董事过半数以上表决通过。有关调整利润分配政策的议案应当经出席股东会的股东所持表决权的 2/3 以上通过，并在公司定期报告中就现金分红政策的调整进行详细的说明。

经立信会计师事务所（特殊普通合伙）审计，公司 2025 年度实现归属于上市公司股东净利润 51,082,300.24 元（合并报表），截至 2025 年 12 月 31 日，母公司期末未分配利润为人民币 50,779,307.97 元。根据《上市公司监管指引第 3 号—上市公司现金分红》《上海证券交易所科创板上市公司自律监管指引第 1 号—规范运作》及《公司章程》等相关规定，并结合公司未来战略发展安排、目前经营状况以及实际资金需求，为促进公司持续健康发展，维护全体股东的长远利益，公司 2025 年度利润分配方案为：公司拟向全体股东每 10 股派发现金红利人民币 0.21 元（含税），不送红股，不进行资本公积转增股本。截至本报告披露日，公司总股本为 470,600,000 股，以此计算公司拟派发现金红利总额为 9,882,600.00 元(含税)。该利润分配方案已经 2026 年 3 月 27 日召开的公司第四届董事会第三次会议、第四届董事会独立董事第二次专门会议审议通过，该利润分配方案尚需提交公司 2025 年年度股东会进行审议。

(二) 现金分红政策的专项说明

√适用 □不适用

是否符合公司章程的规定或股东会决议的要求	√是 □否
分红标准和比例是否明确和清晰	√是 □否
相关的决策程序和机制是否完备	√是 □否
独立董事是否履职尽责并发挥了应有的作用	√是 □否
中小股东是否有充分表达意见和诉求的机会，其合法权益是否得到了充分保护	√是 □否

(三) 报告期内盈利且母公司可供股东分配利润为正，但未提出现金利润分配方案预案的，公司应当详细披露原因以及未分配利润的用途和使用计划

□适用 √不适用

(四) 本报告期利润分配及资本公积金转增股本预案

√适用 □不适用

单位：元币种：人民币

每 10 股送红股数（股）	0
每 10 股派息数（元）（含税）	0.21
每 10 股转增数（股）	0
现金分红金额（含税）	9,882,600.000
合并报表中归属于上市公司普通股股东的净利润	51,082,300.24
现金分红金额占合并报表中归属于上市公司普通股股东的净利润的比率（%）	19.35
以现金方式回购股份计入现金分红的金额	0

合计分红金额（含税）	9,882,600.000
合计分红金额占合并报表中归属于上市公司普通股股东的净利润的比率（%）	19.35

(五) 最近三个会计年度现金分红情况

√适用 □不适用

单位：元币种：人民币

最近一个会计年度合并报表中归属于上市公司普通股股东的净利润	51,082,300.24
最近一个会计年度母公司报表年度末未分配利润	50,779,307.97
最近三个会计年度累计现金分红金额（含税）(1)	9,882,600.000
最近三个会计年度累计回购并注销金额(2)	0
最近三个会计年度现金分红和回购并注销累计金额(3)=(1)+(2)	9,882,600.000
最近三个会计年度年均净利润金额(4)	36,280,391.82
最近三个会计年度现金分红比例（%）(5)=(3)/(4)	27.24
最近三个会计年度累计研发投入金额	320,825,511.94
最近三个会计年度累计研发投入占累计营业收入比例(%)	26.58

十一、公司股权激励计划、员工持股计划或其他员工激励措施的情况及其影响

（一） 股权激励总体情况

□适用 √不适用

（二） 相关激励事项已在临时公告披露且后续实施无进展或变化的

□适用 √不适用

其他说明
□适用 √不适用

员工持股计划情况
□适用 √不适用

其他激励措施
□适用 √不适用

（三） 董事、高级管理人员和核心技术人员报告期内被授予的股权激励情况

1、 股票期权

□适用 √不适用

2、 第一类限制性股票

□适用 √不适用

3、 第二类限制性股票

□适用 √不适用

（四） 报告期内对高级管理人员的考评机制，以及激励机制的建立、实施情况

√适用 □不适用

公司根据《公司章程》及公司有关内部规章制度，制定了较为完善的考评机制。公司董事会下设薪酬与考核委员会，负责拟订公司高级管理人员薪酬方案，并提交公司董事会审批。报告期内，根据高级管理人员绩效考评结果并结合公司经营业绩情况，向高级管理人员核发薪酬。

十二、报告期内的内部控制制度建设及实施情况

√适用 □不适用

根据《企业内部控制基本规范》及其配套指引的规定和其他内部控制监管要求，公司结合实际经营情况建立了较为完善的法人治理结构和内部控制管理体系，包括董事会审计委员会、董事会战略与发展委员会、董事会提名委员会和董事会薪酬与考核委员会。报告期内，公司严格按照内部控制规范体系有效执行：

公司董事会根据《公司章程》《董事会议事规则》及相关内部控制制度，认真履行董事会的各项职责，严格执行股东会的各项决议，认真推进股东会各项决议的有效实施，促进公司规范运作、科学决策，推动公司各项业务顺利有序地开展，使公司保持良好的发展态势，切实保障了公司和全体股东的利益。公司董事、高级管理人员在履行职责和行使职权过程中，不存在违反法律法规或损害公司及股东利益的行为。

公司独立董事及董事会下设各专门委员会严格按照《公司法》《证券法》《上市公司独立董事管理办法》、各专门委员会工作细则等法律法规、规范性文件及《公司章程》等有关规定，本着独立、客观、公正的原则，切实履行独立董事及专门委员会各项职责，积极参与公司重大事项的决策，维护公司及全体股东特别是中小投资者的合法权益。

综上，报告期内公司内部控制制度健全，实施合法合规，有力地保障了公司及全体股东特别是中小投资者的合法权益。

报告期内部控制存在重大缺陷情况的说明

□适用 √不适用

十三、报告期内对子公司的管理控制情况

√适用 □不适用

报告期内，公司共计拥有 6 家子、孙公司，分别为鸿电医疗、EverPace Medical、EverPace Medical Brazil Ltda、EverPace Medical Netherland B.V.、澄电医疗、梓电医疗。公司统一规范管理，通过宣导培训和完善制度，确保子公司的各项流程设计合理且执行有效，提高子公司的管理水平，促使与子公司形成协同效应；公司根据相关内控制度，进一步加强对子公司的管理，建立了有效的控制机制，并及时跟踪子公司的财务状况、生产经营情况、安全环保等重大事项，提高了公司整体运作效率和抗风险能力。

对子公司的管理控制存在异常的风险提示

□适用 √不适用

十四、内部控制审计报告的相关情况说明

√适用 □不适用

内容详见公司 2026 年 3 月 31 日于上交所网站披露的《上海微创电生理医疗科技股份有限公司内部控制审计报告》。

是否披露内部控制审计报告：是

内部控制审计报告意见类型：标准的无保留意见

十五、上市公司治理专项行动自查问题整改情况

不适用

十六、董事会有关 ESG 情况的声明

报告期内，公司不断健全和完善公司治理架构，加强内控合规管理体系建设，严格防范经营风险和法律风险，全面保障公司合规稳定运营；坚持打造可持续供应链，始终与供应商建立互利互惠的友好合作关系，进一步确保公司运营的规范高效，促进企业健康、稳健和可持续发展；坚持人与自然和谐共生，自觉履行环境保护责任，加强环境管理，采用节能减排措施，减少温室气体排放以应对气候变化，助力国家“碳中和”、“碳达峰”目标的实施；秉承“以人为本”的发展观念，与员工和社会大众共担责任，共赴健康新未来。

十七、ESG 整体工作成果

√适用 □不适用

(一)本年度具有行业特色的 ESG 实践做法

□适用 √不适用

(二)本年度 ESG 评级表现

√适用 □不适用

ESG 评级体系	ESG 评级机构	公司本年度的评级结果
Wind ESG 评级	万得信息技术股份有限公司	A
商道融绿 ESG 评级	北京商道融绿咨询有限公司	A

(三)本年度被 ESG 主题指数基金跟踪情况

□适用 √不适用

十八、纳入环境信息依法披露企业名单的上市公司及其主要子公司的环境信息情况

□适用 √不适用

其他说明
□适用 √不适用

十九、社会责任工作情况

(一)主营业务社会贡献与行业关键指标

无

(二)推动科技创新情况

公司立足心脏电生理领域发展定位，以精准介入导航为核心，将技术与产品创新作为企业可持续发展的核心引擎，聚焦快速性心律失常患者诊疗需求，持续深耕三维心脏电生理设备与耗材的研发、迭代与升级，以核心技术创新筑牢产品竞争力，通过创新成果的临床转化赋能精准诊疗，实现产业技术突破、企业高质量发展与民生健康价值创造的深度融合。公司严格遵循《中华人民共和国科学技术进步法》《医疗器械监督管理条例》《医疗器械经营监督管理办法》《医疗器械经营质量管理规范》等相关法律法规和规范性文件，确保在技术研发和产品创新方面的合规性和

高标准执行。公司构建由“董事会—经营管理层—导管研发部、设备研发部及各子公司”组成的创新治理体系，负责制定创新战略、资源分配及项目审批，确保创新活动与公司整体战略协同一致。公司建立《技术创新成果知识产权管理规定》《研发内控制度》《产品生命周期管理流程》《阶段评审管理规定》《项目立项管理制度》《项目里程碑管理制度》等管理制度，积极推进技术创新与研发管理。

公司将创新作为企业核心发展战略，锚定心脏电生理领域临床需求与医疗服务可及性提升的核心导向，围绕精准介入导航核心技术持续加大研发投入，专注开发拥有自主知识产权、高性能高可靠性的三维心脏电生理设备与耗材。同时，公司与知名高校、科研机构建立长期稳定的产学研合作关系，共建联合研发中心和人才培养基地，通过协同开展前沿技术研究、临床试验及成果转化，加速创新落地，巩固行业技术领先地位。

(三)遵守科技伦理情况

公司严格恪守“尊重、不伤害、有利和公正”的医学伦理核心原则，全面遵循《医疗器械监督管理条例》《医疗器械临床试验质量管理规范》等法律法规及规范性文件要求，在保障临床试验科学性、公正性与安全性的同时，切实维护研究对象的合法利益与人格尊严，有效规避或最大限度降低研究可能对其造成的伤害与风险，全方位保障受试者合法权益。报告期内，公司未发生任何违反临床试验伦理相关规定的行为，亦未出现相关伦理违规及诉讼事项。

公司将临床试验伦理深度融入研发战略核心体系，在制定长期研发规划时，充分研判伦理因素对项目推进、企业声誉及社会接受度的潜在影响，通过优先布局并开展符合伦理要求、具备重大社会价值的临床试验项目，树立负责任的企业形象，持续提升公司在医药及医疗器械市场的核心竞争力。

(四)数据安全与隐私保护情况

公司严格遵守《中华人民共和国个人信息保护法》《中华人民共和国网络安全法》《中华人民共和国数据安全法》等法律法规，对标《隐私信息管理体系要求》（ISO/IEC 27701:2019）、《信息安全管理体系要求》（ISO/IEC 27001:2013/GB/T 22080—2016）、《信息安全技术、可信计算可信计算体系结构》（GB/T 38638—2020）等标准，确保数据安全与客户隐私保护工作合规开展、高标准落地。

公司由信息管理部牵头制定信息安全与客户隐私保护相关策略，并负责策略落地及全流程执行监督，统筹协调各业务环节工作，保障管理举措一致推进。公司制定并持续完善《员工信息安全行为守则》《信息安全事件管理流程》《隐私组织管理流程》《个人信息保护管理流程》等系列制度文件，明确数据及个人信息收集、传输、存储、使用、共享、归档、备份恢复、销毁的全生命周期管理流程，规范各环节操作标准，全方位保障数据安全与客户隐私。报告期内，公司未发生数据安全、隐私保护相关违法违规事件，亦无因上述事项引发的诉讼案件。

(五)从事公益慈善活动的类型及贡献

类型	数量	情况说明
对外捐赠		
其中：资金（万元）	216.32	用于医学发展基金项目
物资折款（万元）	0	-
公益项目		
其中：资金（万元）	0	-
救助人数（人）	0	-
乡村振兴		
其中：资金（万元）	0	-
物资折款（万元）	0	-
帮助就业人数（人）	0	-

1. 从事公益慈善活动的具体情况

√适用 □不适用

报告期内，公司向北京大医公益基金会进行无偿捐赠 200 万元人民币，用于中华医学会心血管病学分会(CSC)临床研究专项基金 2024 年度项目；向法国 LIRIC INSTITUTE 捐款 2 万欧元，用于 2025 年度研究中心专项基金。

2. 巩固拓展脱贫攻坚成果、乡村振兴等工作具体情况

□适用 √不适用

具体说明

□适用 √不适用

(六)股东和债权人权益保护情况

报告期内，公司严格遵守《上市公司投资者关系管理工作指引》《上海证券交易所科创板股票上市规则》等相关规定，制定并严格执行《投资者关系管理制度》，规范投资者关系管理工作，优化中小股东权利保护体系，切实维护全体股东尤其是中小投资者的合法权益。

(七)职工权益保护情况

公司高度重视员工职业安全与身体健康保护工作，严格遵守《中华人民共和国职业病防治法》《中华人民共和国安全生产法》《工伤保险条例》《工作场所职业卫生管理规定》等相关法律法规，始终致力于为全体员工打造安全、健康的作业环境。报告期内，公司安全生产目标落地推进有序，安全生产责任制运行成效良好，全面完成既定安全目标任务，实现工亡事故、重大火灾事故、重大交通安全生产事故“零发生”。

为持续提升公司职业健康与安全管理水平，公司设立安全委员会，委员会管理成员均经第三方安全专业培训考核合格并持证上岗。同时，公司制定并落地《职业健康管理制度》《安全生产责任制度》《安全隐患排查治理制度》等一系列规章制度，全面强化全员职业健康与安全生产意识，构建规范化的职业健康安全管理体系。

员工持股情况

员工持股人数（人）	56
员工持股人数占公司员工总数比例（%）	10.71
员工持股数量（万股）	2,310.85
员工持股数量占总股本比例（%）	4.91

注：1、以上为截至 2025 年 12 月 31 日员工持股平台毓衡投资、上海生晖、爱德博瑞股票数量进行统计的情况；
2、以上统计不包含员工于二级市场自行买卖的情形。

(八)供应商、客户和消费者权益保护情况

公司高度重视供应链环境与社会风险管理，将其融入可持续供应链管理核心体系及企业整体战略规划，与核心业务深度协同，通过系统化管控实现降本提质与环境、社会责任落地的双重目标，着力构建负责任的供应链生态，全面提升供应链环境与社会风险管理水平。公司搭建完善的供应链治理架构，明确采购部作为核心责任部门，统筹负责供应链整体规划、供应商全流程评估与系统化管理等工作。同时，跨部门组建供应链管理小组，成员涵盖采购、供应商质量管理、质量、研发、工艺等多领域工程师，保障相关要求在供应链各环节有效落地与全程监督。公司制定《供应商管理规定》，清晰明确供应商准入、合作过程、绩效评估等各阶段的管理标准与执行要求。

公司严格恪守《中华人民共和国产品质量法》《中华人民共和国消费者权益保护法》等相关法律法规及《医疗器械监督管理条例》《医疗器械经营监督管理办法》《医疗器械经营质量管理规范》等产品相关专项规范要求。在此基础上，公司搭建覆盖产品研发、采购供应、生产制造、

市场服务全环节的全生命周期质量管理体系，依托端到端的全流程质量管控与持续优化改进，实现产品质量的精益化提升与长效保障。

公司以“追求卓越品质，确保顾客满意”为质量管理方针，构建由“董事会—经营管理层—品质部、市场部及各子公司”组成的三级治理架构，明确各层级核心管理职责，夯实质量管控组织基础。其中，品质部全面统筹质量风险管理、质量回顾、质量审计、模拟产品召回等关键工作，保障公司质量管理体系稳健有效运行；市场部负责客户沟通与需求对接，及时收集、分析客户反馈信息，并同步传递至品质部及相关业务部门，推动各部门快速响应客户诉求，制定并落实针对性改进措施，形成客户反馈闭环管理，持续优化产品与服务质量。

(九)产品安全保障情况

公司以“追求卓越品质，确保顾客满意”为质量管理方针，构建由“董事会—经营管理层—品质部、市场部及各子公司”组成的三级治理架构，明确各层级核心管理职责，夯实质量管控组织基础。

公司主营产品按国内医疗器械分类标准均为Ⅲ类高风险医疗器械，其中大部分属于短期介入型，归属于有源医疗器械范畴，涵盖有源医疗设备、有源导管两大品类。为从源头保障产品安全与质量，公司严格遵循电气安全、微生物及化学无菌等通用技术标准，同时全面满足射频消融导管、电生理标测导管等细分品类的国内外行业标准要求，以严苛的标准体系为支撑，构建全链条的产品安全与质量管控机制。

公司对标《医疗器械监督管理条例》（中华人民共和国国务院令第 739 号）、《医疗器械注册与备案管理办法》《医疗器械注册人备案人开展不良事件监测工作检查要点》等核心法规要求开展深度分析，结合公司经营实际与海内外市场监管规范，制定《警戒系统控制程序》《反馈控制程序》《医疗器械不良事件监测和再评价管理制度》《产品召回管理制度》等国内质量管控制度，以及《海外市场上市后警戒管理规定》《上市后监督管理制度（欧盟）》等海外市场专项管理规定，通过健全覆盖国内海外、全流程的质量管理制度体系，持续强化公司产品与服务全生命周期质量管理，筑牢质量安全管控防线。

报告期内，公司累计迎接外部审核 16 次，涵盖国家药监局核查中心、上海市医疗器械化妆品审评核查中心、浦东新区市场监督管理局及 TUV 南德、BSI、俄罗斯药监等境内外权威机构，审核范围包括注册体系核查、日常监督、年度检查及临床真实性核查等，最终实现审核通过率 100%，未出现严重不符合项，充分验证了公司质量体系的合规性与有效性。

(十)知识产权保护情况

公司严格遵守《中华人民共和国专利法》《中华人民共和国著作权法》《中华人民共和国商标法》等法律法规，保障公司知识产权管理体系有效实施、持续保持并不断优化改进。报告期内，公司未发生任何因违反知识产权相关法律法规而受到主管部门处罚的事件。

随着技术创新的加速，公司重视知识产权侵权防范、专利纠纷应对、技术秘密保护等工作，通过强化事前管理实现相关风险的有效防控。同时，公司持续深化知识产权布局与管理，以此筑牢企业技术壁垒、提升市场话语权，推动创新成果高效转化落地。2025 年，公司按照《企业知识产权管理规范》（GB/T 29490—2023）确保知识产权管理体系认证持续有效（证书有效期至 2028 年 7 月 18 日）。

公司聚焦“电、火、冰、磁”产品矩阵，推进专利精准布局，报告期内累计提交专利申请 66 项，其中国际专利布局 21 项。报告期内，公司在全球范围内获专利授权 40 项，其中发明专利 25 项。公司知识产权部紧跟各项目研发进度，及时完成各类专利检索与分析工作，有效防控并规避知识产权风险，为技术研发提供专业保障与方向指引。公司同步重视全球商标布局与规范化管理，报告期内在全球范围内新增商标布局 7 项，历年累计商标申请量达 191 项；新增商标授权 6 项，历年累计商标授权量达 143 项。

(十一)在承担社会责任方面的其他情况

□适用 √不适用

二十、其他公司治理情况

(一) 党建情况

√适用 □不适用

公司党支部成立于 2014 年 5 月，现有正式党员 42 名，入党积极分子 2 名，支部委员会由支部书记、组织委员、宣传委员 3 人组成。公司党支部秉持“全心全意为人民服务”的根本宗旨，结合实际着力推进“强化思想引领、夯实组织基础、创新活动形式、服务发展大局”的工作思路，通过加强组织建设、深化党员教育、聚焦科技自立自强、丰富实践载体等举措，切实增强党组织在“两新”领域的影响力和凝聚力，努力实现党建工作与企业成长相互促进、同步提升。目前，党员队伍已覆盖公司各主要业务板块，从基层一线到管理岗位，处处可见党员身影。全体党员立足本职、担当奉献，自觉发挥先锋模范作用，团结带动身边职工共同为企业创新发展和社会主义现代化建设贡献力量。

报告期内，支部重点开展了以下工作：

一是持续强化理论武装与政治引领。结合 2025 年国内外形势与中央最新精神，组织专题学习研讨，重点学习《锲而不舍落实中央八项规定精神》等专题，不断提升党员的政治判断力、政治领悟力、政治执行力。

二是扎实开展主题教育与实践活动。围绕“学思想、强党性、重实践、建新功”总体要求，组织观看《南京照相馆》《731》等红色影片，引导党员铭记民族历史、赓续红色血脉、砥砺奋斗精神。组织党员和群众集体收看《纪念中国人民抗日战争暨世界反法西斯战争胜利 80 周年大会》直播并观看阅兵盛典，在观礼中深化爱国主义热忱，筑牢民族自信心和自豪感。

三是着力推动党建与业务深度融合。积极响应科技强国、高质量发展号召，鼓励党员在关键技术和业务攻坚中当先锋、作表率，推荐优秀党员参与“党员示范岗”、“创新攻坚标兵”等评选。

(二) 投资者关系及保护

类型	次数	相关情况
召开业绩说明会	2	公司在上海证券交易所路演中心通过网络互动方式分别于 2025 年 6 月 3 日、9 月 17 日召开 2024 年度暨 2025 年第一季度业绩暨现金分红说明会、2025 年半年度科创板医疗器械及医疗设备行业集体业绩说明会。
借助新媒体开展投资者关系管理活动	45	报告期内，公司通过微信官方公众号共计发布 45 篇文章，主要涵盖公司在研项目进度、业务拓展情况、经营业绩、获奖情况等事项。
官网设置投资者关系专栏	√是 □否	公司官网（www.everpace.com）设置了投资者关系专栏，内容包含公司治理、公司公告、股票信息及 IR 联系方式等。

开展投资者关系管理及保护的具体情况

√适用 □不适用

公司严格遵守《上市公司投资者关系管理工作指引》《上海证券交易所科创板股票上市规则》等相关规定，制定并严格执行《投资者关系管理制度》，规范投资者关系管理工作，优化中小股东权利保护体系，切实维护全体股东尤其是中小投资者的合法权益。

公司秉持服务投资者、尊重投资者的企业文化，建立并打造多元化的投资者沟通渠道，涵盖定期报告、投资者交流会、业绩说明会、投资者热线电话、电子邮箱、上证 e 互动等，及时传递

公司动态信息、回应投资者疑问。通过高效的沟通交流，公司持续增进投资者对企业的了解与信任，有效提升信息及时性和透明度，助力形成稳定的投资者基础，进一步提升公司治理水平，推动公司与投资者之间的良性沟通与良性发展。

其他方式与投资者沟通交流情况说明
□适用 √不适用

(三) 信息披露透明度

√适用 □不适用

公司严格遵循《中华人民共和国证券法》、中国证监会《上市公司信息披露管理办法》及《上海证券交易所科创板股票上市规则》等法律法规与规范性文件要求，制定《信息披露事务管理制度》，保障规范履行信息披露义务，确保披露内容真实、准确、完整，保障全体股东平等获取信息的权利，切实维护公司、股东、债权人及其他利益相关方的合法权益。同时，公司将自愿性信息披露作为强制性信息披露的有效补充，主动通过该方式与资本市场、投资者保持良好沟通，持续提升公司运营透明度，有效传递公司投资价值与市场形象。此外，公司制定《内幕信息知情人登记制度》，规范开展内幕信息管理工作，系统建立并完善内幕信息知情人档案，严格控制内幕信息知情人范围，持续提升相关人员的保密意识，有效防范内幕交易行为，切实维护公司利益和广大投资者的合法权益。报告期内，公司于上海证券交易所网站累计披露公告及相关文件 93 份，期间未发生因信息披露违规受到监管部门处罚的情形。

(四) 机构投资者参与公司治理情况

□适用 √不适用

(五) 反商业贿赂及反贪污机制运行情况

√适用 □不适用

公司坚守合规经营底线，全方位恪守各领域法律法规开展经营活动。在商业贿赂与贪污治理领域秉持“零容忍”原则，公司遵循《中华人民共和国刑法》、国家工商行政管理局《关于禁止商业贿赂行为的暂行规定》、美国《反海外腐败法》及海外业务属地反腐败反贿赂相关法规，确保各项业务活动始终恪守诚信、公正、透明的基本原则。

公司构建“董事会－经营管理层－法务部与知识产权部及各子公司”三级商业道德治理架构，其中法务部牵头反商业贿赂、反贪污相关政策与流程的制定、执行及监督工作，依据《中华人民共和国民法典》等相关法律法规和《关于印发医务人员学术讲课取酬工作提示的通知》（国卫办医急函〔2023〕469 号）等行业规范，制定《合规手册》，并细化出台针对医疗保健专业人员（Health Care Professional，简称 HCP）、国家公职人员的专项政策与指引，包括《HCP 提供服务的劳务费标准(中国大陆地区）》《公司与国家公职人员交往指引》等制度文件，明确管控要求、违规后果及举报责任。报告期内，公司未发生商业贿赂、贪污相关事件及对应诉讼案件。

公司常态化开展合规培训与廉洁教育工作，培训覆盖全体员工，内容聚焦反腐败反贿赂、利益冲突、反垄断等核心维度，报告期内参训人员均完成专项测评且通过率达 100%；针对新员工同步开展“法务基础及合规知识介绍”专项合规培训，报告期内累计组织 10 余次。此外，公司针对一级经销商专项开展反腐败反贿赂培训，要求签署《商业行为与道德准则》《反腐败与反贿赂政策》确认函，报告期内签署率实现 100%。

同时，公司针对日常业务招待、医疗保健专业人士（HCP）服务邀请、各类学术活动等商业行为，开展常态化合规审查与风险提示，同步出具合规建议及专项报告，跟踪整改进度与意见落地，持续健全商业行为合规管理体系。报告期内，公司围绕电生理业务线学术会议费用、HCP 服务劳务费、业务招待费等相关费用报销凭证开展专项合规审阅，旨在梳理该业务线学术推广费用支付流程，核实相关业务活动的开展真实性及费用支出与公司合规政策的匹配性，识别潜在合规风险，提出针对性合规改进建议，推动费用管理流程优化，有效降低后续业务开展中的合规风险。

(六) 其他公司治理情况

□适用 √不适用

二十一、其他

□适用 √不适用

第五节　重要事项

一、承诺事项履行情况

(一)　公司实际控制人、股东、关联方、收购人以及公司等承诺相关方在报告期内或持续到报告期内的承诺事项

√适用 □不适用

承诺背景	承诺类型	承诺方	承诺内容	承诺时间	是否有履行期限	承诺期限	是否及时严格履行	如未能及时履行应说明未完成履行的具体原因	如未能及时履行应说明下一步计划
与首次公开发行相关的承诺	股份限售	嘉兴华杰、微创投资	注 1	注 1	是	注 1	是	无	无
	股份限售	爱德博瑞、上海生晖	注 2	注 2	是	注 2	是	无	无
	股份限售	毓衡投资	注 3	注 3	是	注 3	是	无	无
	股份限售	天津镕信、粤民投、远翼永宣、润鎏投资、张江火炬、水石和利	注 4	注 4	是	注 4	是	无	无
	股份限售	董事（独立董事以及不间接持股的董事除外）、高级管理人员	注 5	注 5	是	注 5	是	无	无
	股份限售	监事（不间接持股的监事除外）	注 6	注 6	是	注 6	是	无	无
	股份限售	核心技术人员	注 7	注 7	是	注 7	是	无	无
	其他	公司、董事（独立董事除外）及高级管理人员	注 8	注 8	是	注 8	是	无	无
	其他	公司、嘉兴华杰、微创投资	注 9	注 9	否	注 9	是	无	无
	其他	公司、嘉兴华杰、微创投资、董事（独立董事除外）及高级管理人员	注 10	注 10	否	注 10	是	无	无
	分红	公司	注 11	注 11	是	注 11	是	无	无
	其他	公司、全体股东、董事、监事、高级管理人员及核心技术人员	注 12	注 12	否	注 12	是	无	无
	其他	公司、嘉兴华杰、微创投资、全体董事、监事及高级管理人员	注 13	注 13	否	注 13	是	无	无

	其他	公司	注 14	注 14	否	注 14	是	无	无
	其他	微创医疗	注 15	注 15	否	注 15	是	无	无
	解决同业竞争	嘉兴华杰、微创投资	注 16	注 16	否	注 16	是	无	无
	解决同业竞争	微创医疗	注 17	注 17	否	注 17	是	无	无
	解决关联交易	董事、监事、高级管理人员	注 18	注 18	否	注 18	是	无	无
	解决关联交易	持股 5%以上的股东	注 19	注 19	否	注 19	是	无	无
	解决关联交易	微创医疗	注 20	注 20	否	注 20	是	无	无
	解决关联交易	远心医疗	注 21	注 21	否	注 21	是	远心医疗于 2022 年 10 月 21 日向上海市药品监督管理局提交医疗器械生产许可申请表，由于审核时间不完全可控，未能于承诺期届满前完成相关资质证书变更工作	远心医疗已于 2022 年 12 月 17 日取得医疗器械生产许可证，前述承诺已履行完毕，不存在影响上市公司利益的情形
	解决关联交易	公司	注 22	注 22	否	注 22	是	无	无
其他承诺	股份限售	上海生晖	注 23	注 23	是	注 23	是	无	无

注 1：公司前 51%的股东嘉兴华杰、微创投资关于股份锁定及减持意向承诺如下：

1、在发行人实现盈利前，自发行人股票上市之日起 3 个完整会计年度内，本企业/本公司不得转让所直接或间接持有的发行人首次公开发行股份前已发行的股份（以下简称“首发前股份”）。自发行人股票上市之日起第 4 个会计年度和第 5 个会计年度内，每年减持的首发前股份不得超过发行人股份总数的 2%；在发行人实现盈利后，本企业/本公司可以自发行人当年年度报告披露后次日与发行人股票上市交易之日起 36 个月届满之日中较晚之日起减持首发前股份。

2、若发行人上市后 6 个月内如发行人股票连续 20 个交易日的收盘价均低于发行价，或者上市后 6 个月期末（如该日不是交易日，则为该日后的第一个交易日）收盘价低于发行价，则本企业/本公司持有发行人股票的锁定期限自动延长至少 6 个月。若发行人在上市后 6 个月内发生派发股利、送红股、资本公积转增股本等除息、除权事项的，发行价相应调整。

3、限售期满后两年内，本企业/本公司将根据自身需要，选择集中竞价、大宗交易及协议转让等法律、法规规定的方式减持，减持价格不低于首次公开发行股份时的发行价（如有除权、除息，将相应调整发行价）。

4、本企业/本公司将遵守上述股份锁定及减持意向承诺，若本企业/本公司违反上述承诺的，本企业/本公司转让持有的首发前股份的所获增值收益将归发行人所有。

5、本企业/本公司将向发行人申报本企业/本公司通过直接或间接方式持有发行人股份数量及相应变动情况，并将遵守《上海证券交易所上市公司股东及董事、监事、高级管理人员减持股份实施细则》《上海证券交易所科创板股票上市规则》《中国证监会关于进一步推进新股发行体制改革的意见》等相关法律、法规、规则的规定；如相关法律、法规、中国证监会和上海证券交易所对本企业/本公司持有的发行人股份的转让、减持另有要求的，则本企业/本公司将按相关要求执行。

注 2：公司股东爱德博瑞、上海生晖关于股份锁定及减持意向承诺如下：

1、在发行人实现盈利前，自发行人股票上市之日起 3 个完整会计年度内，本企业不得转让所直接或间接持有的发行人首次公开发行股份前已发行的股份（以下简称“首发前股份”）。自发行人股票上市之日起第 4 个会计年度和第 5 个会计年度内，每年减持的首发前股份不得超过发行人股份总数的 2%；在发行人实现盈利后，本企业可以自发行人当年年度报告披露后次日与发行人股票上市交易之日起 36 个月届满之日中较晚之日起减持首发前股份。

2、若发行人上市后 6 个月内如发行人股票连续 20 个交易日的收盘价均低于发行价，或者上市后 6 个月期末（如该日不是交易日，则为该日后的第一个交易日）收盘价低于发行价，则本企业持有发行人股票的锁定期限自动延长至少 6 个月。若发行人在上市后 6 个月内发生派发股利、送红股、资本公积转增股本等除息、除权事项的，发行价相应调整。

3、限售期满后两年内，本企业将根据自身需要，选择集中竞价、大宗交易及协议转让等法律、法规规定的方式减持，减持价格不低于首次公开发行股份时的发行价（如有除权、除息，将相应调整发行价）。

4、本企业将向发行人申报本企业通过直接或间接方式持有发行人股份数量及相应变动情况，并将遵守《上海证券交易所上市公司股东及董事、监事、高级管理人员减持股份实施细则》《上海证券交易所科创板股票上市规则》《中国证监会关于进一步推进新股发行体制改革的意见》等相关法律、法规、规则的规定；如相关法律、法规、中国证监会和上海证券交易所对本企业持有的发行人股份的转让、减持另有要求的，则本企业将按相关要求执行。

5、本企业将遵守上述股份锁定及减持意向承诺，若本企业违反上述承诺的，本企业转让持有的首发前股份的所获增值收益将归发行人所有。

注 3：公司股东毓衡投资关于股份锁定及减持意向承诺如下：

1、本企业所持有的发行人首次公开发行股份前已发行的股份（以下简称“首发前股份”），自发行人股票上市之日起一年内不进行转让。

2、本企业将向发行人申报本企业通过直接或间接方式持有发行人股份数量及相应变动情况，并将遵守《上海证券交易所上市公司股东及董事、监事、高级管理人员减持股份实施细则》《上海证券交易所科创板股票上市规则》《中国证监会关于进一步推进新股发行体制改革的意见》等相关法律、法规、规则的规定；如相关法律、法规、中国证监会和上海证券交易所对本企业持有的发行人股份的转让、减持另有要求的，则本企业将按相关要求执行。

3、本企业将遵守上述股份锁定及减持意向承诺，若本企业违反上述承诺的，本企业转让持有的首发前股份的所获增值收益将归发行人所有。

注 4：公司股东天津镕信、粤民投、远翼永宣、润鎏投资、张江火炬、水石和利关于股份锁定及减持意向承诺如下：

1、本企业/本公司所持有的发行人申请首次公开发行股份前 12 个月内新增股份（以下简称“新增股份”），自取得发行人新增股份之日起 36 个月内不进行转让。

2、本企业/本公司将向发行人申报本企业/本公司通过直接或间接方式持有发行人股份数量及相应变动情况，并将遵守《上海证券交易所上市公司股东及董事、监事、高级管理人员减持股份实施细则》《上海证券交易所科创板股票上市规则》《中国证监会关于进一步推进新股发行体制改革的意见》等相关法律、法规、规则的规定；如相关法律、法规、中国证监会和上海证券交易所对本企业/本公司持有的发行人股份的转让、减持另有要求的，则本企业/本公司将按相关要求执行。

3、本企业/本公司将遵守上述股份锁定及减持意向承诺，若本企业/本公司违反上述承诺的，本企业/本公司按照法律规定承担相应责任。

注 5：公司董事长顾哲毅、时任董事 QIYI LUO（罗七一）、时任董事张国旺、董事兼总经理 YIYONG SUN（孙毅勇）、财务副总经理兼董事会秘书朱郁、时任营销副总经理陈智勇、商业发展与项目管理副总经理沈刘娉、供应链副总经理陈艳关于股份锁定及减持意向承诺如下：

1、本人所持有的公司首次公开发行股份前已发行的股份（以下简称“首发前股份”），自公司股票上市之日起一年内不得进行转让。

2、自公司股票上市交易之日起三个完整会计年度内，本人不得转让首发前股份，除非公司上市后首次在一个完整会计年度实现盈利的，则本人有权自盈利当年的年度报告披露后次日起减持首发前股份。如在前述期间离职的，本人亦遵守前述承诺。

3、本人任职期间内，每年转让股份数不超过本人持有的公司股份总数的 25%且离职后半年内不得转让本人持有的公司股份。如本人在任期届满前离职的，则在就任时确定的任期内和任期届满后 6 个月内，本人亦遵守前述承诺。

4、若公司上市后 6 个月内如果公司股票连续 20 个交易日的收盘价均低于发行价，或者上市后 6 个月期末（如该日不是交易日，则为该日后的第一个交易日）收盘价低于发行价，则本人持有公司股票的锁定期限自动延长至少 6 个月。若公司在上市后 6 个月内发生派发股利、送红股、资本公积转增股本等除息、除权事项的，发行价相应调整。

5、限售期满后两年内，本人将根据自身需要，选择集中竞价、大宗交易及协议转让等法律、法规规定的方式减持，减持价格不低于首次公开发行股份时的发行价（如有除权、除息，将相应调整发行价）。

6、本人将遵守《上海证券交易所上市公司股东及董事、监事、高级管理人员减持股份实施细则》《上海证券交易所科创板股票上市规则》《中国证监会关于进一步推进新股发行体制改革的意见》等相关法律、法规、规则的规定；如相关法律、法规、中国证监会和上海证券交易所对本人持有的公司股份的转让、减持另有要求的，则本人将按相关要求执行。本人不会因职务变更、离职等原因而放弃履行上述承诺。

7、本人将遵守上述股份锁定及减持意向承诺，若本人违反上述承诺的，本人转让持有的首发前股份的所获增值收益将归公司所有。

注 6：公司时任监事会主席 CHENGYUN YUE（乐承筠）、职工代表监事顾宇倩关于股份锁定及减持意向承诺如下：

1、本人所持有的公司首次公开发行股份前已发行的股份（以下简称“首发前股份”），自公司股票上市之日起一年内不进行转让。

2、自公司股票上市交易之日起三个完整会计年度内，本人不得转让首发前股份，除非公司上市后首次在一个完整会计年度实现盈利的，则本人有权自盈利当年的年度报告披露后次日起减持首发前股份。如在前述期间离职的，本人亦遵守前述承诺。

3、本人任职期间内，每年转让股份数不超过本人持有的公司股份总数的 25%且离职后半年内不得转让本人持有的公司股份。如本人在任期届满前离职的，则在就任时确定的任期内和任期届满后 6 个月内，本人亦遵守前述承诺。

4、本人将遵守《上海证券交易所上市公司股东及董事、监事、高级管理人员减持股份实施细则》《上海证券交易所科创板股票上市规则》《中国证监会关于进一步推进新股发行体制改革的意见》等相关法律、法规、规则的规定；如相关法律、法规、中国证监会和上海证券交易所对本人持有的公司股份的转让、减持另有要求的，则本人将按相关要求执行。

5、本人将遵守上述股份锁定及减持意向承诺，若本人违反上述承诺的，本人转让持有的首发前股份的所获增值收益将归公司所有。

注 7：公司核心技术人员 YIYONG SUN（孙毅勇）、沈刘娉、梁波、曹先锋、彭亚辉、陈艳关于股份锁定及减持意向承诺如下：

1、自公司股票上市交易之日起 3 个完整会计年度内，本人不得转让公司首次公开发行股份前已发行的股份（以下简称“首发前股份”），除非公司上市后首次在一个完整会计年度实现盈利的，则本人有权自盈利当年的年度报告披露后次日起减持首发前股份。如在前述期间离职的，本人亦遵守前述承诺。

2、自公司股票上市交易之日起 12 个月内和离职后 6 个月内，不得转让首发前股份；

3、本人自所持首发前股份限售期满之日起 4 年内，每年转让的首发前股份不得超过上市时所持公司首发前股份总数的 25%，减持比例可以累积使用。

4、本人将遵守《上海证券交易所科创板股票上市规则》《中国证监会关于进一步推进新股发行体制改革的意见》等相关法律、法规、规则的规定；如相关法律、法规、中国证监会和上海证券交易所对本人持有的公司股份的转让、减持另有要求的，则本人将按相关要求执行。

5、本人将遵守上述股份锁定及减持意向承诺，若本人违反上述承诺的，本人转让间接持有的首发前股份的所获增值收益将归公司所有。

注 8:公司、董事（独立董事除外）及高级管理人员稳定股价的承诺

1、发行人关于稳定股价的承诺

发行人就上市后稳定股价措施出具承诺如下：

1、公司首次公开发行股票并上市之日起三年内，一旦出现股票连续 20 个交易日收盘价均低于上一个会计年度经审计的每股净资产值的情形（以下称“需要采取稳定股价措施的情形”），则公司应当在依照法律、法规和相关规则及公司章程、《上海微创电生理医疗科技股份有限公司首次公开发行人民币普通股（A 股）股票并在科创板上市后三年内稳定股价预案》等相关规定，召开董事会、股东大会审议稳定股价的具体方案，并予以具体实施、依法进行相关信息披露。

2、公司承诺，在公司首次公开发行股票并上市之日起三年内，在发生需要采取稳定股价措施的情形时，公司实施股票回购。自相关股价稳定方案公告之日起三个月内，公司应以自有资金在二级市场回购公司流通股票，回购股票的价格不高于公司最近一期经审计的每股净资产（最近一期审计基准日后，因利润分配、资本公积转增股本、增发、配股等情况导致公司净资产或股份总数出现变化的，每股净资产相应进行调整），公司单一会计年度内用于回购股票的资金金额不高于回购股票事项发生时上一个会计年度经审计的归属于母公司股东净利润的 20%，且连续 12 个月累计回购的股份不超过公司总股本的 2%。

在实施回购股票期间，如公司股价满足终止稳定股价措施的条件，本公司可不再继续实施该方案。

3、公司董事会根据资本市场的变化情况和公司经营的实际状况，制定公司股份回购方案，有关股价稳定措施启动条件成就后 5 个交易日内，召开董事会审议稳定股价的具体方案，并提交股东大会进行审议通过后实施并公告。在股份回购方案经股东大会审议通过后，应当履行债权人通知及公告及其他法定减资程序。

4、公司承诺，若公司未按规定执行稳定股价的预案，则公司同时采取或接受以下措施：

（1）在有关监管机关要求的期限内予以纠正；
（2）在股东大会及证券监管部门指定报刊上向股东和社会公众投资者道歉；
（3）造成投资者损失的，依法赔偿损失；
（4）有违法所得的，予以没收；
（5）其他根据届时规定可以采取的其他措施。

5、若公司上市后 3 年内新聘任董事和高级管理人员的，公司将要求该新聘任的董事和高级管理人员根据《上海微创电生理医疗科技股份有限公司首次公开发行人民币普通股（A 股）股票并在科创板上市后三年内稳定股价预案》的规定签署相关承诺。

6、任何对《关于公司首次公开发行人民币普通股（A 股）并上市后三年内稳定股价预案的议案》的修订均需提交公司股东大会审议。

7、公司应当依照相关法律、行政法规和证券市场监管机关、上海证券交易所发布的上市公司信息披露规则和制度，对稳定股价方案、具体措施、进展情况等内容进行信息披露。

2、董事（独立董事除外）及高级管理人员关于稳定股价的承诺

发行人董事长顾哲毅、董事兼总经理 YIYONG SUN（孙毅勇）、时任董事 QIYI LUO（罗七一）、时任董事金哲杰、时任董事张国旺、时任董事刘荻、财务副总经理兼董事会秘书朱郁、时任营销副总经理陈智勇、副总经理沈刘娉、陈艳、陈利就上市后稳定股价措施出具承诺如下：

1、本人承诺，在公司首次公开发行股票并上市之日起三年内，本人将按稳定股价措施要求进行增持股票。自相关股价稳定方案公告之日起三个月内公司回购股票达到承诺上限，或依照相关法律规定和增持方案无需实施增持公司股票计划后，再次出现需要采取稳定股价措施的情形的，本人在符合《上市公司收购管理办法》及《上市公司董事、监事和高级管理人员所持本公司股份及其变动管理规则》等法律法规的前提下，通过二级市场以集中竞价方式或其他合法方式进行增持公司股票，用于增持股票的资金不超过上一年度从公司领取税后薪酬的 20%。发行人最近一期审计基准日后，因利润分配、资本公积金转增股本、增发、配股等情况导致公司净资产或股份数量出现变化时，则每股净资产的金额应进行相应调整。

在实施回购股票期间，如公司股价满足终止稳定股价措施的条件，本人可不再继续实施该方案。

2、本人为稳定股价所增持的股份，在增持完成后 6 个月内不得出售。

3、本人承诺，若未按规定执行稳定股价的预案，则本人同时采取或接受以下措施：
（1）在有关监管机关要求的期限内予以纠正；
（2）在股东大会及证券监管部门指定报刊上向股东和社会公众投资者道歉；
（3）停止在公司处获得股东分红（如有）、领取薪酬（如有）；
（4）其他根据届时规定可以采取的其他措施。

注 9：公司、嘉兴华杰、微创投资对欺诈发行上市的股份购回承诺

1、发行人对欺诈发行上市的股份购回承诺

发行人对欺诈发行上市的股份购回承诺如下：

1、公司符合发行上市条件，保证公司本次公开发行股票并在科创板上市不存在任何欺诈发行的情形，不存在以欺骗手段骗取发行注册的情形。

2、若存在以欺骗手段骗取发行注册的情形，公司将自中国证监会等有权部门确认相关事实之日起 5 个工作日内启动股份购回程序，购回公司本次发行的全部股票。

2、第一大股东、第二大股东对欺诈发行上市的股份购回承诺

发行人第一大股东嘉兴华杰、第二大股东微创投资对欺诈发行上市的股份购回承诺如下：

1、发行人符合发行上市条件，保证发行人本次公开发行股票并在科创板上市不存在任何欺诈发行的情形，不存在以欺骗手段骗取发行注册的情形。

2、若存在以欺骗手段骗取发行注册的情形，本公司/本企业将自中国证监会等有权部门确认相关事实之日起 5 个工作日内启动股份购回程序，购回发行人本次发行的全部股票。

注 10：公司、嘉兴华杰、微创投资、董事（独立董事除外）及高级管理人员填补被摊薄即期回报的措施及承诺

1、发行人填补被摊薄即期回报的措施及承诺

发行人填补被摊薄即期回报的措施及承诺如下：

1、坚持技术创新，提高产品技术水平和生产工艺水平，提升公司核心竞争力；

2、加强内部控制，提高经营效率，降低营业成本，从而进一步提升公司的盈利能力；

3、加强募集资金管理，保证募集资金到位后，公司将严格按照公司募集资金使用和管理制度对募集资金进行使用管理，同时合理安排募集资金投入过程中的时间进度安排，将短期闲置的资金用作补充营运资金，提高该部分资金的使用效率，节约财务费用，从而进一步提高公司的盈利能力；

4、加快募投项目进度，尽量缩短募集资金投资项目收益实现的时间，从而在未来达产后可以增加股东的分红回报；

5、重视对股东的回报，保障股东的合法权益。公司已在本次发行后适用的公司章程中对利润分配政策进行了详细规定，公司将严格按照本次发行后适用的公司章程的规定进行利润分配，优先采用现金分红方式进行利润分配。

公司将保证或尽最大努力促使填补被摊薄即期回报的措施的切实履行，保障投资者的合法权益。如未能履行填补被摊薄即期回报的措施且无正当、合理的理由，公司及相关承诺主体将在股东大会及中国证监会指定报刊上公开作出解释并致歉，违反承诺给股东造成损失的，依法承担补偿责任。

2、发行人第一大股东、第二大股东填补被摊薄即期回报的措施及承诺

发行人第一大股东嘉兴华杰、第二大股东微创投资填补被摊薄即期回报的措施及承诺如下：

1、不越权干预发行人经营管理活动，不侵占发行人利益；

2、在中国证监会、上海证券交易所另行发布摊薄即期填补回报措施及其承诺的相关意见及实施细则后，如果发行人的相关规定及本企业/本公司承诺不能满足该等规定要求时，本企业/本公司承诺将按照中国证监会及上海证券交易所的规定出具补充承诺，并积极推进发行人作出新的规定，以符合中国证监会及上海证券交易所的要求；

3、如本企业/本公司未能履行上述承诺，本企业/本公司将积极采取措施，使上述承诺能够重新得到履行并使发行人填补回报措施能够得到有效的实施，并在中国证监会指定网站上公开说明未能履行上述承诺的具体原因，并向发行人股东及公众投资者道歉。

3、董事（独立董事除外）及高级管理人员填补被摊薄即期回报的措施及承诺

发行人董事（独立董事除外）及高级管理人员填补被摊薄即期回报的措施及承诺如下：

1、承诺不得无偿或以不公平条件向其他单位或者个人输送利益，也不得采用其他方式损害公司利益；

2、承诺对本人的职务消费行为进行约束；

3、承诺不得动用公司资产从事与本人履行职责无关的投资、消费活动；

4、承诺积极推动公司薪酬制度的完善，使之更符合摊薄即期回报的填补要求；本人将在职责和权限范围内，支持公司董事会或薪酬与考核委员会在制订、修改补充公司的薪酬制度时与公司填补回报措施的执行情况相挂钩；

5、如果公司拟实施股权激励，本人将在职责和权限范围内，全力促使公司拟公布的股权激励行权条件与公司填补回报措施的执行情况相挂钩，并对公司董事会和股东大会审议的相关议案投票赞成（如有表决权）；

6、在中国证监会、证券交易所另行发布摊薄即期填补回报措施及其承诺的相关意见及实施细则后，如果公司的相关规定及本人承诺与该等规定不符时，本人承诺将立即按照中国证监会及证券交易所的规定出具补充承诺，并积极推进公司作出新的规定，以符合中国证监会及证券交易所的要求；

7、本人承诺全面、完整、及时履行公司制定的有关填补回报措施以及本人对此作出的任何有关填补回报措施的承诺。

注 11：公司关于上市后滚存利润分配方案及分红政策的承诺

发行人就利润分配承诺如下：

根据《上市公司监管指引第 3 号——上市公司现金分红》（证监会公告[2013]43 号）、《关于进一步落实上市公司现金分红有关事项的通知》（证监发[2012]37 号）等法律、法规及文件的规定，公司制定了上市后生效的《上海微创电生理医疗科技股份有限公司章程（草案）》并经 2021 年第二次临时股东大会审议通过。

为维护中小投资者的利益，公司承诺上市后将严格按照《上海微创电生理医疗科技股份有限公司章程（草案）》及上市后未来三年股东分红回报规划确定的利润分配政策，履行利润分配决策程序并实施利润分配。

注 12：公司、全体股东、董事、监事、高级管理人员及核心技术人员未能履行承诺的约束措施的承诺

1、发行人关于未履行承诺时约束措施的承诺

发行人承诺如下：

1、在股东大会及中国证券监督管理委员会指定报刊上公开说明未能履行相关承诺的具体原因，并向公司股东和社会公众投资者道歉。

2、如因未能履行相关承诺而给其他投资者造成损失的，将向其他投资者依法承担赔偿责任。

3、如该违反的承诺属于可以继续履行的，应继续履行该承诺。

除此之外，公司制定了关于稳定公司股价的预案，并对未履行该预案义务的责任主体制定了约束或惩罚措施。

2、发行人全体股东、董事、监事、高级管理人员及核心技术人员关于未履行承诺时约束措施的承诺

发行人全体股东、董事、监事、高级管理人员及核心技术人员承诺如下：

1、在股东大会及中国证券监督管理委员会指定报刊上公开说明未能履行相关承诺的具体原因，并向发行人股东和社会公众投资者道歉。

2、如因未能履行相关承诺而给发行人或者其他投资者造成损失的，将向发行人或者其他投资者依法承担赔偿责任。在履行完毕前述赔偿责任之前，持有的发行人股份（如有）不得转让，同时将从发行人领取的现金红利（如有）交付发行人用于承担前述赔偿责任。

3、如该违反的承诺属于可以继续履行的，应继续履行该承诺。

除此之外，发行人董事、高级管理人员制定了关于稳定公司股价的预案，并对未履行该预案义务的责任主体制定了约束或惩罚措施。

作为发行人董事、监事、高级管理人员的，上述承诺不因职务变更、离职等原因而不履行已作出的承诺。

注 13：公司、嘉兴华杰、微创投资、全体董事、监事及高级管理人员依法承担赔偿或赔偿责任的承诺

1、发行人关于依法承担赔偿或赔偿责任的承诺

发行人关于依法承担赔偿或赔偿责任承诺如下：

1、本次发行的招股说明书及其他信息披露资料不存在虚假记载、误导性陈述或者重大遗漏，并对本次发行的招股说明书及其他信息披露资料内容的真实性、准确性、完整性承担个别和连带的法律责任。

2、如招股说明书及其他信息披露资料有虚假记载、误导性陈述或者重大遗漏，对判断公司是否符合法律规定的发行条件构成重大、实质影响的，经证券监督管理部门、司法机关认定后，公司将依法回购已发行的股份，回购价格按二级市场价格确定。

3、上述承诺内容系公司真实意思表示，公司自愿接受监管机构、自律组织及社会公众的监督，若违反上述承诺，公司将依法承担相应责任。

2、发行人第一大股东、第二大股东关于依法承担赔偿或赔偿责任的承诺

发行人第一大股东、第二大股东关于依法承担赔偿或赔偿责任承诺如下：

1、本次发行的招股说明书及其他信息披露资料不存在虚假记载、误导性陈述或者重大遗漏，并对本次发行的招股说明书及其他信息披露资料内容的真实性、准确性、完整性承担个别和连带的法律责任。

2、如招股说明书及其他信息披露资料有虚假记载、误导性陈述或者重大遗漏，对判断发行人是否符合法律规定的发行条件构成重大、实质影响的，经证券监督管理部门、司法机关认定后，本企业/本公司将督促发行人依法回购已发行的股份，同时本企业/本公司也将购回发行人上市后已转让的原限售股份，回购价格按二级市场价格确定。

3、上述承诺内容系本企业/本公司真实意思表示，本企业/本公司自愿接受监管机构、自律组织及社会公众的监督。若违反上述承诺，本企业/本公司将在发行人股东大会及信息披露指定媒体上公开说明未采取上述股份回购措施的具体原因并向股东和社会公众投资者道歉，并在违反上述承诺之日起停止在发行人处分红（如有），同时本企业/本公司持有的发行人股份将不得转让，直至本企业/本公司按照上述承诺采取相应赔偿措施并实施完毕时为止。

3、发行人全体董事、监事及高级管理人员关于依法承担赔偿或赔偿责任的承诺

发行人全体董事、监事及高级管理人员关于依法承担赔偿或赔偿责任承诺如下：

1、本次发行的招股说明书及其他信息披露资料不存在虚假记载、误导性陈述或者重大遗漏，并对本次发行的招股说明书及其他信息披露资料内容的真实性、准确性、完整性承担个别和连带的法律责任。

2、若因公司就本次发行制作、出具的招股说明书及其他信息披露资料有虚假记载、误导性陈述或者重大遗漏，致使投资者在证券交易中遭受损失的，本人将依法赔偿投资者损失。

3、上述承诺内容系本人真实意思表示，本人自愿接受监管机构、自律组织及社会公众的监督，若违反上述承诺，本人将依法承担相应责任。

注 14：公司关于股东信息披露专项承诺

发行人就股东信息披露承诺如下：

1、本公司已在《招股说明书》等申报材料中真实、准确、完整地披露股东信息。本公司历史沿革中不存在股份代持情形；

2、本公司不存在股东入股价格明显异常的情况；

3、本公司不存在以本公司股份进行不当利益输送的情形；

4、本公司不存在法律法规规定禁止持股的主体直接或间接持有本公司股份的情形；

5、本次发行的中介机构华泰联合证券有限责任公司、大华会计师事务所（特殊普通合伙）、北京世辉律师事务所、上海东洲资产评估有限公司及其负责人、高级管理人员、经办人员不存在直接或间接持有本公司股份的情形；

6、本公司及本公司股东已及时向本次发行的中介机构提供了真实、准确、完整的资料，积极和全面配合了本次发行的中介机构开展尽职调查，依法在本次发行的申报文件中真实、准确、完整地披露了股东信息，履行了信息披露义务。

特此承诺。

注 15：微创医疗保持发行人独立专项承诺

发行人间接股东微创医疗关于保持发行人独立性承诺如下：

1、资产独立：发行人完全独立经营，对其资产拥有完整、独立的所有权，不存在资金、资产被本公司及本公司控制的公司、企业、其他组织占用的情形。

2、人员独立：发行人拥有独立完整的劳动、人事及工资管理体系；本公司向发行人提名的董事/监事/高级管理人员的人选均通过合法程序进行，不干预发行人董事会和股东大会行使人事任免的职权；发行人的高级管理人员均专职在发行人工作，并仅在发行人领取薪酬，未在本公司控制的公司担任除董事、监事以外的其他职务；发行人的财务人员未在本公司控制的公司、企业、其他组织中兼职。

3、财务独立：发行人拥有独立的财务部门和独立的财务核算体系，规范、独立的财务会计制度；发行人独立在银行开户，未与本公司及本公司控制的公司、企业、其他组织共用一个银行账户；发行人依法独立纳税；发行人能够独立作出财务决策，本公司不干预发行人的资金使用。

4、机构独立：发行人具有健全的法人治理结构，拥有独立、完整的组织机构，与本公司控制的公司、企业、其他组织不存在机构混同的情形；股东大会、董事会、监事会、高级管理人员依照法律、法规和公司章程的规定独立行使职权。

5、业务独立：发行人具有面向市场独立自主持续经营的能力；本公司除依法行使股东权利外，不会对发行人的正常经营活动进行干预；发行人与本公司及本公司控制的公司、企业、其他组织间不存在同业竞争或者显失公平的关联交易。

6、本公司不会超出股东职权范围对发行人施加额外影响，不会以任何方式对发行人在任何方面的独立性施加不利影响。

注 16：发行人股东嘉兴华杰、微创投资关于避免同业竞争的承诺

为避免同业竞争，发行人第一大股东嘉兴华杰、第二大股东微创投资出具了《关于避免同业竞争的承诺函》，承诺内容如下：

1、本企业/本公司目前没有、将来也不直接或间接从事与发行人现有从事的业务构成同业竞争的任何活动，亦未参与控制任何与发行人现有的研发、生产、销售的产品或经营的业务构成竞争的其他公司、企业或其他组织，并愿意对违反上述承诺而给发行人造成的经济损失承担赔偿责任。

2、如果本企业/本公司所控制的企业从事的业务与发行人形成同业竞争且对发行人造成重大不利影响的，本企业/本公司同意发行人有权采用必要措施将与该等业务相关的股权或资产纳入发行人经营或控制范围，或通过其他合法有效方式消除同业竞争的情形。

3、对于发行人和本企业/本公司截至本承诺函签署之日均尚未从事的业务领域（系指发行人和本企业/本公司当前从事并计划从事主要业务领域以外的其他业务领域，以下简称“新业务领域”），如未来发行人及或其子公司在本企业/本公司之前先进入该等新业务领域，本企业/本公司将保证不会直接或间接从事与发行人新业务领域构成竞争或可能构成竞争的业务，亦不会以任何方式取得或尝试取得该等新业务领域的资产、股权或商业机会。

4、本承诺函所载承诺事项在本企业/本公司（1）作为发行人持股前 51%的股东期间且发行人无实际控制人的情况下或（2）未来作为发行人控股股东/实际控制人时持续有效，且不可撤销。

5、本承诺函如与日后颁布的法律、法规、部门规章、规范性文件、证券交易所业务规则的相关规定相抵触，按有关法律、法规、部门规章、规范性文件、证券交易所业务规则的相关规定执行。

注 17：发行人间接股东微创医疗关于避免同业竞争的承诺

为避免同业竞争，发行人间接股东微创医疗出具了《关于避免同业竞争事项的承诺函》，承诺内容如下：

1、本公司及所控制的公司、企业或其他组织（简称“本企业集团”）已向发行人转让了全部与发行人现有从事的业务相关的经营性资产、知识产权及非专利技术及相关人员，发行人已独立开展现有产品的研发、生产和销售，本企业集团中不具备与发行人现有从事的业务相关的经营性资产、知识产权及非专利技术及相关人员，不存在经营发行人现有从事的业务或与发行人经营同类业务的情形，与发行人业务划分清晰，并愿意对违反上述承诺而给发行人造成的经济损失承担赔偿责任。

2、本企业集团目前没有、将来也不直接或间接从事与发行人现有从事的业务构成同业竞争的任何活动，亦未参与控制任何与发行人现有的研发、生产、销售的产品或经营的业务构成竞争的其他公司、企业或其他组织，并愿意对违反上述承诺而给发行人造成的经济损失承担赔偿责任。

3、如果本企业集团从事的业务与发行人形成同业竞争且对发行人造成重大不利影响的，本企业集团同意发行人有权采用必要措施将与该等业务相关的股权或资产纳入发行人经营或控制范围，或通过其他合法有效方式消除同业竞争的情形。

4、对于发行人和本企业集团截至本承诺函签署之日均尚未从事的业务领域（系指发行人和本企业集团当前从事并计划从事主要业务领域以外的其他业务领域，以下简称“新业务领域”），如未来发行人及或其子公司在本企业集团之前先进入该等新业务领域，本企业集团将保证不会直接或间接从事与发行人新业务领域构成竞争或可能构成竞争的业务，亦不会以任何方式取得或尝试取得该等新业务领域的资产、股权或商业机会。

5、本承诺函所载承诺事项在（1）本企业集团单独或合计为发行人第一大股东或（2）本企业集团单独或合计在发行人的持股比例不低于 30%或（3）发行人董事会成员中存在由本企业集团提名或在本企业集团任职的人员时持续有效，且不可撤销。

6、本承诺函如与日后颁布的法律、法规、部门规章、规范性文件、证券交易所业务规则的相关规定相抵触，按有关法律、法规、部门规章、规范性文件、证券交易所业务规则的相关规定执行。

注 18：发行人董事、监事、高级管理人员关于减少和规范关联交易的承诺如下

1、本人担任董事、高级管理人员或控制的法人、企业或其他组织将不以任何理由和方式非法占有公司的资金及其它任何资产，并尽可能避免本人担任董事、高级管理人员或控制的法人、企业或其他组织与公司之间进行不必要的关联交易；

2、本人作为公司董事/监事/高级管理人员期间，对于不可避免的或有合理理由的关联交易，本人担任董事、高级管理人员或控制的法人、企业或其他组织将严格遵守法律法规等规范性文件及公司章程中关于关联交易的规定，在平等、自愿的基础上，按照公平、公允和等价有偿的原则进行；

3、本人承诺不会利用关联交易转移、输送利润，不会通过持有公司的股份而滥用股东权利，损害公司其他股东的合法利益；

4、本人近亲属亦遵守上述承诺。

5、本承诺函自签署之日起生效，且在本人担任公司董事/监事/高级管理人员期间持续有效且不可撤销。

注 19：发行人持股 5%以上的股东关于减少和规范关联交易的承诺如下

1、本企业/本公司及其控制的法人、企业或其他组织将不以任何理由和方式非法占有发行人的资金及其它任何资产，并尽可能避免本企业/本公司及其控制的法人、企业或其他组织与发行人之间进行不必要的关联交易；

2、对于不可避免的或有合理理由的关联交易，本企业/本公司及其控制的法人、企业或其他组织将严格遵守法律法规等规范性文件及发行人公司章程中关于关联交易的规定，在平等、自愿的基础上，按照公平、公允和等价有偿的原则进行；

3、本企业/本公司承诺不会利用关联交易转移、输送利润，不会通过持有发行人的股份而滥用股东权利，损害发行人其他股东的合法利益。”

注 20：发行人间接股东微创医疗关于减少和规范关联交易的承诺如下

1、本公司及所控制的公司、企业或其他组织将不以任何理由和方式非法占有发行人的资金及其它任何资产，并尽可能避免本公司及所控制的公司、企业或其他组织与发行人之间进行不必要的关联交易；

2、对于不可避免的或有合理理由的关联交易，本公司及所控制的公司、企业或其他组织将严格遵守法律法规等规范性文件及发行人公司章程中关于关联交易的规定，在平等、自愿的基础上，按照公平、公允和等价有偿的原则进行；

3、本公司及所控制的公司、企业或其他组织不会利用关联交易转移、输送利润，损害发行人及其股东的合法利益。

注 21：发行人参股公司远心医疗已于 2021 年 11 月 9 日关于减少和避免关联交易的承诺如下

1、本公司专注于远程监测领域，致力于应用可穿戴、大数据和人工智能技术开发医疗级产品，改善远程监测的使用体验。2017 年 12 月至今，本公司根据医疗器械注册人制度的相关规定委托发行人生产单道心电记录仪和心电工作站软件系统。

为进一步增强独立性、减少与发行人的关联交易，自本承诺函签署日起，本公司将于 1 年内完成单道心电记录仪和心电工作站软件系统的生产线自建和相关资质证书变更工作，上述工作完成后，本公司将停止委托发行人生产单道心电记录仪和心电工作站软件系统，亦不会委托发行人生产其他任何产品。

2、本公司及其控制的法人、企业或其他组织将不以任何理由和方式非法占有发行人的资金及其它任何资产，并尽可能避免本公司及其控制的法人、企业或其他组织与发行人之间进行不必要的关联交易。

3、对于不可避免的或有合理理由的关联交易，本公司及其控制的法人、企业或其他组织将严格遵守法律法规等规范性文件及发行人公司章程中关于关联交易的规定，在平等、自愿的基础上，按照公平、公允和等价有偿的原则进行。

4、本公司承诺不会利用关联交易转移、输送利润，损害发行人及其股东的合法利益。

注 22：为进一步规范关联交易、保障独立性，发行人承诺采取以下具体措施

1、对于向上海微创医疗器械（集团）有限公司（下称“微创器械”）采购生化物理测试服务，发行人承诺于 2022 年底前完成自有生化物理测试平台建设并投入使用，自 2023 年开始将不再向微创器械采购生化物理测试服务；

2、对于向微创器械采购平台服务，发行人承诺于 2021 年年底停止向微创器械采购平台服务，自 2022 年开始不再向微创器械采购平台服务；

3、发行人承诺自 2022 年起向微创医疗科学有限公司（下称“微创医疗”）的关联采购占同期营业成本的比例不超过 15%；

4、发行人承诺自 2022 年起向微创医疗的关联销售占同期营业收入的比例不超过 5%；

5、发行人承诺除现有向上海微创骨科医疗科技有限公司租赁房屋外，不再新增向微创医疗的租赁房屋。

注 23：上海生晖关于自愿延长股份锁定期的承诺

2025 年 9 月 12 日，公司披露了《关于股东解除一致行动关系暨权益变动的提示性公告》（公告编号：2025-022），微创投资与上海生晖自 2025 年 9 月 10 日签订《关于一致行动关系之解除协议》之日起解除双方一致行动关系，上海生晖承诺，自解除一致行动关系之日起，其所持有的公司股份将继续锁定 6 个月。

注：关于延长股份锁定期承诺

2022 年 9 月 28 日，因触发承诺的履行条件，承诺方持有公司股份锁定期延长 6 个月，公司持股前 51%的股东及其一致行动人、董事和高级管理人员持有的公司首次公开发行前股份锁定期延长 6 个月。具体详见公司于 2022 年 9 月 29 日在上海证券交易所披露的《关于相关股东延长股份锁定期的公告》（公告编号：2022-005）。

(二) 公司资产或项目存在盈利预测，且报告期仍处在盈利预测期间，公司就资产或项目是否达到原盈利预测及其原因作出说明

□已达到 □未达到 √不适用

(三) 业绩承诺情况

□适用 √不适用

业绩承诺变更情况

□适用 √不适用

其他说明

□适用 √不适用

二、报告期内控股股东及其他关联方非经营性占用资金情况

□适用 √不适用

三、违规担保情况

□适用 √不适用

四、公司董事会对会计师事务所“非标准意见审计报告”的说明

□适用 √不适用

五、公司对会计政策、会计估计变更或重大会计差错更正原因和影响的分析说明

（一）公司对会计政策、会计估计变更原因及影响的分析说明

√适用 □不适用

1、 重要会计政策变更

√适用 □不适用

单位：元币种：人民币

会计政策变更的内容和原因	受重要影响的报表项目名称	影响金额
执行《金融工具准则实施问答》关于标准仓单交易相关会计处理的规定	不适用	不适用

调整过程及其他说明

财政部于 2025 年 7 月 8 日发布标准仓单交易相关会计处理实施问答，明确规定，根据金融工具确认计量准则，企业在期货交易场所通过频繁签订买卖标准仓单的合同以赚取差价、不提取标准仓单对应的商品实物的，通常表明企业具有收到合同标的后在短期内将其再次出售以从短期波动中获取利润的惯例，企业应当将其签订的买卖标准仓单的合同视同金融工具，并按照金融工具确认计量准则的规定进行会计处理。企业按照前述合同约定取得标准仓单后短期内再将其出售的，不应确认销售收入，而应将收取的对价与所出售标准仓单的账面价值的差额计入投资收益；企业期末持有尚未出售的标准仓单的，应将其列报为其他流动资产。

根据《关于严格执行企业会计准则 切实做好企业 2025 年年报工作的通知》（财会〔2025〕33 号）的要求，企业因执行上述标准仓单相关规定而调整会计处理方法的，应当对财务报表可比期间信息进行调整。

执行该规定未对本公司财务状况和经营成果产生重大影响。

2、 重要会计估计变更

□适用 √不适用

（二）公司对重大会计差错更正原因及影响的分析说明

□适用 √不适用

（三）与前任会计师事务所进行的沟通情况

□适用 √不适用

（四）审批程序及其他说明

□适用 √不适用

六、聘任、解聘会计师事务所情况

单位：元 币种：人民币

	现聘任
境内会计师事务所名称	立信会计师事务所（特殊普通合伙）
境内会计师事务所报酬	700,000
境内会计师事务所审计年限	2
境内会计师事务所注册会计师姓名	张昕、丁菲芸
境内会计师事务所注册会计师审计服务的累计年限	张昕（3 年）、丁菲芸（1 年）
境外会计师事务所名称	/
境外会计师事务所报酬	
境外会计师事务所审计年限	/
境外会计师事务所注册会计师姓名	/
境外会计师事务所注册会计师审计年限	/

	名称	报酬
内部控制审计会计师事务所	立信会计师事务所（特殊普通合伙）	120,000

聘任、解聘会计师事务所的情况说明

√适用 □不适用

公司于 2025 年 8 月 26 日召开第三届董事会第十六次会议，审议通过了《关于续聘 2025 年度会计师事务所的议案》，董事会同意续聘立信会计师事务所（特殊普通合伙）为公司 2025 年度审计机构，开展 2025 年财务报表及内部控制审计工作。2025 年 11 月 12 日，公司召开 2025 年第一次临时股东大会，审议通过了《关于续聘会计师事务所的议案》。具体内容详见公司分别于 2025 年 8 月 27 日、2025 年 11 月 13 日披露于上海证券交易所网站（www.sse.com.cn）《关于续聘会计师事务所的公告》（公告编号：2025-020）、《2025 年第一次临时股东大会决议公告》（公告编号：2025-027）。

审计期间改聘会计师事务所的情况说明

□适用 √不适用

审计费用较上一年度下降 20%以上（含 20%）的情况说明
□适用 √不适用

七、面临退市风险的情况

(一)导致退市风险警示的原因

□适用 √不适用

(二)公司拟采取的应对措施

□适用 √不适用

(三)面临终止上市的情况和原因

□适用 √不适用

八、破产重整相关事项

□适用 √不适用

九、重大诉讼、仲裁事项

□本年度公司有重大诉讼、仲裁事项 √本年度公司无重大诉讼、仲裁事项

十、上市公司及其董事、高级管理人员、控股股东、实际控制人涉嫌违法违规、受到处罚及整改情况

□适用 √不适用

十一、报告期内公司及其控股股东、实际控制人诚信状况的说明

□适用 √不适用

十二、重大关联交易

(一) 与日常经营相关的关联交易

1、已在临时公告披露且后续实施无进展或变化的事项

√适用 □不适用

事项概述	查询索引
公司于 2025 年 3 月 26 日召开第三届董事会第十四次会议、第三届监事会第十四次会议、第三届审计委员会第十二次会议、第三届董事会独立董事第三次专门会议，分别审议通过了《关于 2025 年度日常关联交易预计的议案》，后又经 2025 年 6 月 18 日召开的 2024 年年度股东大会审议通过。	具体内容详见公司于 2025 年 3 月 28 日在上海证券交易所网站（www.sse.com.cn）上披露的《关于 2025 年度日常关联交易预计的公告》（公告编号：2025-007）

2、已在临时公告披露，但有后续实施的进展或变化的事项

□适用 √不适用

3、临时公告未披露的事项

□适用 √不适用

(二) 资产或股权收购、出售发生的关联交易

1、 已在临时公告披露且后续实施无进展或变化的事项

□适用 √不适用

2、 已在临时公告披露，但有后续实施的进展或变化的事项

□适用 √不适用

3、 临时公告未披露的事项

□适用 √不适用

4、 涉及业绩约定的，应当披露报告期内的业绩实现情况

□适用 √不适用

(三) 共同对外投资的重大关联交易

1、 已在临时公告披露且后续实施无进展或变化的事项

□适用 √不适用

2、 已在临时公告披露，但有后续实施的进展或变化的事项

□适用 √不适用

3、 临时公告未披露的事项

□适用 √不适用

(四) 关联债权债务往来

1、 已在临时公告披露且后续实施无进展或变化的事项

□适用 √不适用

2、 已在临时公告披露，但有后续实施的进展或变化的事项

□适用 √不适用

3、 临时公告未披露的事项

□适用 √不适用

(五) 公司与存在关联关系的财务公司、公司控股财务公司与关联方之间的金融业务

□适用 √不适用

(六) 其他

□适用 √不适用

十三、重大合同及其履行情况

（一）托管、承包、租赁事项

1、 托管情况

□适用 √不适用

2、 承包情况

□适用 √不适用

3、 租赁情况

□适用 √不适用

（二）担保情况

□适用 √不适用

（三）委托他人进行现金资产管理的情况

1、 委托理财情况

(1). 委托理财总体情况

√适用 □不适用

单位：元币种：人民币

类型	风险特征	未到期余额	逾期未收回金额
银行理财产品	低风险	1,025,000,000.00	

其他情况
□适用 √不适用

(2). 单项委托理财情况

√适用 □不适用

单位：元币种：人民币

受托人	委托理财类型	风险特征	委托理财金额	委托理财起始日期	委托理财终止日期	资金投向	是否存在受限情形	实际收益或损失	未到期金额	逾期未收回金额
兴业银行	银行理财产品	低风险	165,000,000.00	2025/10/10	2026/1/9	银行	否		165,000,000.00	
平安银行	银行理财产品	低风险	60,000,000.00	2025/10/15	2026/1/19	银行	否		60,000,000.00	
宁波银行	银行理财产品	低风险	20,000,000.00	2025/10/28	2026/1/26	银行	否		20,000,000.00	
浦发银行	银行理财产品	低风险	35,000,000.00	2025/11/10	2026/2/10	银行	否		35,000,000.00	
平安银行	银行理财产	低风险	100,000,000.00	2025/11/12	2026/2/10	银行	否		100,000,000.00	

	品									
平安银行	银行理财产品	低风险	130,000,000.00	2025/11/12	2026/2/10	银行	否		130,000,000.00	
民生银行	银行理财产品	低风险	20,000,000.00	2025/12/10	2026/3/10	银行	否		20,000,000.00	
农商银行	银行理财产品	低风险	20,000,000.00	2025/12/12	2026/1/16	银行	否		20,000,000.00	
农商银行	银行理财产品	低风险	250,000,000.00	2025/12/12	2026/3/13	银行	否		250,000,000.00	
浦发银行	银行理财产品	低风险	100,000,000.00	2025/12/22	2026/3/23	银行	否		100,000,000.00	
平安银行	银行理财产品	低风险	40,000,000.00	2025/12/25	2026/3/25	银行	否		40,000,000.00	
浦发银行	银行理财产品	低风险	55,000,000.00	2025/12/29	2026/3/30	银行	否		55,000,000.00	
宁波银行	银行理财产品	低风险	30,000,000.00	2025/12/30	2026/4/1	银行	否		30,000,000.00	

其他情况
□适用 √不适用

(3). 委托理财减值准备

□适用 √不适用

2、 委托贷款情况

(1). 委托贷款总体情况

□适用 √不适用

其他情况

□适用 √不适用

(2). 单项委托贷款情况

□适用 √不适用

其他情况
□适用 √不适用

(3). 委托贷款减值准备

□适用 √不适用

3、 其他情况

□适用 √不适用

（四）其他重大合同

□适用 √不适用

十四、募集资金使用进展说明

√适用 □不适用

(一) 募集资金整体使用情况

√适用 □不适用

单位：万元

募集资金来源	募集资金到位时间	募集资金总额	募集资金净额（1）	招股书或募集说明书中募集资金承诺投资总额（2）	超募资金总额（3）=（1）-（2）	截至报告期末累计投入募集资金总额（4）	其中：截至报告期末超募资金累计投入总额（5）	截至报告期末募集资金累计投入进度（%）(6)＝(4)/(1)	截至报告期末超募资金累计投入进度（%）(7)＝(5)/(3)	本年度投入金额（8）	本年度投入金额占比（%）（9）=(8)/(1)	变更用途的募集资金总额
首次公开发行股票	2022 年 8 月 25 日	116,560.60	106,987.99	101,182.57	5,805.42	50,862.23		47.54		8,398.93	7.85	44,741.14
合计	/	116,560.60	106,987.99	101,182.57	5,805.42	50,862.23		47.54		8,398.93	7.85	44,741.14

其他说明

□适用 √不适用

(二) 募投项目明细

√适用 □不适用

1、 募集资金明细使用情况

√适用 □不适用

单位：万元

募集资金来源	项目名称	项目性质	是否为招股书或者	是否涉及变更投向	募集资金计划投资总额(1)	本年投入金额	截至报告期末累计投入募集资金总额	截至报告期末累计投入进度	项目达到预定可使	是否已结项	投入进度是否符合	投入进度未达计划	本年实现的效益	本项目已实现的效	项目可行性是否发	节余金额

			募集说明书中的承诺投资项目				（2）	（%）(3)＝(2)/(1)	用状态日期		计划的进度	的具体原因		益或者研发成果	生重大变化，如是，请说明具体情况	
首次公开发行股票	电生理介入医疗器械研发项目	研发	是	是，此项目未取消，调整募集资金投资总额	56,081.14	5,014.57	21,328.65	38.03	2027年12月	否	是	不适用	不适用	不适用	否	不适用
首次公开发行股票	生产基地建设项目	生产建设	是	是，此项目未取消，调整募集资金投资总额	7,578.92	534.09	1,367.30	18.04	2026年12月	否	否	注 1	不适用	不适用	否	不适用
首次公开发行股票	营销服务体系建设	运营管理	是	是，此项目未取	17,522.51	2,850.27	17,865.24	101.96	2025年12月（已	是	是	不适用	不适用	不适用	否	82.75（注2）

	项目			消，调整募集资金投资总额					结项）							
首次公开发行股票	补充营运资金	补流还贷	是	否	20,000.00	-	10,301.04	51.51	不适用	否	是	不适用	不适用	不适用	否	不适用
合计	/	/	/	/	101,182.57	8,398.93	50,862.23	/	/	/	/	/		/	/	82.75

注 1：报告期内，公司“生产基地建设项目”募集资金使用进度落后于原计划，主要系公司通过自行升级改造现有产线，增加生产排班，合理提高外协比例等方式满足产能扩大需求，设备购置少于原计划。随着公司市场地位不断提升，新产品陆续上市，公司未来仍需要购置设备进行产能扩张。如果后续生产项目的实施方案发生变化，公司将及时履行相关程序。

注 2：截至 2025 年 12 月 31 日，公司募投项目“营销服务体系建设项目”已按照计划实施完毕，满足结项条件，上述项目节余募集资金 827,464.54 元（含利息收入），计划用于永久补充流动资金。根据《上海证券交易所科创板上市公司自律监管指引第 1 号——规范运作（2025 年 5 月修订）》相关规定，节余募集资金（包括利息收入）低于 1,000 万的，可豁免董事会审议，无需保荐机构发表意见。节余募集资金（实际金额以资金转出当日专户余额为准）转出后，公司将办理该项目募集资金专项账户的注销工作，与保荐机构、开户银行签署的募集资金专户监管协议随之终止。

2、 超募资金明细使用情况

√适用 □不适用

单位：万元

用途	性质	拟投入超募资金总额（1）	截至报告期末累计投入超募资金总额（2）	截至报告期末累计投入进度（%）(3)＝(2)/(1)	备注
补充流动资金	补流还贷	1,700.00			
尚未明确用途	尚未使用	4,105.42			
合计	/	5,805.42		/	/

(三) 报告期内募投变更或终止情况

□适用 √不适用

(四) 报告期内募集资金使用的其他情况

1、 募集资金投资项目先期投入及置换情况

□适用 √不适用

2、 用闲置募集资金暂时补充流动资金情况

□适用 √不适用

3、 对闲置募集资金进行现金管理，投资相关产品情况

√适用 □不适用

单位：万元币种：人民币

董事会审议日期	募集资金用于现金管理的有效审议额度	起始日期	结束日期	报告期末现金管理余额	期间最高余额是否超出授权额度
2024 年 8 月 20 日	75,000	2024 年 8 月 20 日	2025 年 8 月 19 日	60,747.57	否
2025 年 8 月 26 日	65,000	2025 年 8 月 26 日	2026 年 8 月 25 日		否

其他说明

2024 年 8 月 20 日召开第三届董事会第十一次会议、第三届监事会第十一次会议，审议通过了《关于使用部分暂时闲置募集资金进行现金管理的议案》，同意公司拟使用不超过 75,000 万元（含本数）的暂时闲置募集资金进行现金管理，使用期限自公司董事会审议通过之日起 12 个月内有效。

2025 年 8 月 26 日召开第三届董事会第十六次会议、第三届监事会第十六次会议，审议通过了《关于使用部分暂时闲置募集资金进行现金管理的议案》，同意公司拟使用不超过 65,000 万元（含本数）的暂时闲置募集资金（含超募资金）进行现金管理，使用期限自公司董事会审议通过之日起 12 个月内有效。

4、 其他

√适用 □不适用

1、公司于 2023 年 10 月 25 日召开第三届董事会第六次会议、第三届监事会第六次会议，审议通过了《关于使用部分募集资金向全资子公司借款用于实施募投项目的议案》。为满足“电生理介入医疗器械研发项目”之“肾动脉消融系统”项目资金需求，公司拟使用不超过 5,000 万元的募集资金向全资子公司鸿电医疗提供无息借款。公司拟根据项目建设实际需要分期汇入，借款期限自实际借款发生之日至募投项目实施完毕之日止，到期后可续借或提前偿还。根据项目进展情况，公司及鸿电医疗可对上述借款金额进行适当调整。截止 2025 年 12 月 31 日，公司累计向鸿电医疗提供借款人民币 2,400.00 万元。

2、2024 年 8 月 20 日召开第三届董事会第十一次会议、第三届监事会第十一次会议，审议通过了《关于使用自有资金、外汇支付募投项目部分款项并以募集资金等额置换的议案》，同意公司在确保不影响募集资金投资项目（以下简称“募投项目”）建设和募集资金使用计划以及公司正常运营的前提下，在募投项目实施期间，使用自有资金、外汇支付募投项目部分款项并以募集资金等额置换。截至 2025 年 12 月 31 日，公司及子公司使用自有资金、外汇等方式支付募投项目的人员薪酬、物料采购、自制设备生产成本等，公司使用等额募集资金由募集资金专用账户转入相应支付的自有资金账户，总发生金额为 22,735.92 万元。

(五) 中介机构关于募集资金存储与使用情况的专项核查、鉴证的结论性意见

√适用 □不适用

保荐机构认为：经核查，微电生理严格执行募集资金专户存储制度，有效执行募集资金专户监管协议，募集资金不存在被持股 5%以上的主要股东占用、委托理财等情形；截至 2025 年 12 月 31 日，微电生理不存在变更募集资金用途、补充流动资金、置换预先投入、改变实施地点等情形；募集资金具体使用情况与已披露情况一致，不存在募集资金使用违反相关法律法规的情形。华泰联合证券对微电生理在 2025 年度募集资金存放、管理与使用情况无异议。

审计机构认为：微电生理 2025 年度募集资金存放、管理与使用情况专项报告在所有重大方面按照中国证券监督管理委员会《上市公司募集资金监管规则》（证监会公告〔2025〕10 号）、《上海证券交易所科创板上市公司自律监管指引第 1 号——规范运作》以及《上海证券交易所上市公司自律监管指南第 1 号——公告格式》的相关规定编制，如实反映了微电生理 2025 年度募集资金存放、管理与使用情况。

核查异常的相关情况说明

□适用 √不适用

（六）擅自变更募集资金用途、违规占用募集资金的后续整改情况

□适用 √不适用

十五、其他对投资者作出价值判断和投资决策有重大影响的重大事项的说明

□适用 √不适用

第六节　股份变动及股东情况

一、股本变动情况

(一)　股份变动情况表

1、　股份变动情况表

报告期内，公司股份总数及股本结构未发生变化。

2、　股份变动情况说明

□适用　√不适用

3、　股份变动对最近一年和最近一期每股收益、每股净资产等财务指标的影响（如有）

□适用　√不适用

4、　公司认为必要或证券监管机构要求披露的其他内容

□适用　√不适用

(二)　限售股份变动情况

□适用　√不适用

二、证券发行与上市情况

(一)截至报告期内证券发行情况

□适用　√不适用

截至报告期内证券发行情况的说明（存续期内利率不同的债券，请分别说明）：
□适用　√不适用

(二)公司股份总数及股东结构变动及公司资产和负债结构的变动情况

□适用　√不适用

三、股东和实际控制人情况

(一) 股东总数

截至报告期末普通股股东总数(户)	10,548
年度报告披露日前上一月末的普通股股东总数(户)	11,278
截至报告期末表决权恢复的优先股股东总数（户）	0
年度报告披露日前上一月末表决权恢复的优先股股东总数（户）	0
截至报告期末持有特别表决权股份的股东总数（户）	0
年度报告披露日前上一月末持有特别表决权股份的股东总数（户）	0

存托凭证持有人数量

□适用 √不适用

(二) 截至报告期末前十名股东、前十名流通股东（或无限售条件股东）持股情况表

单位：股

前十名股东持股情况（不含通过转融通出借股份）							
股东名称（全称）	报告期内增减	期末持股数量	比例(%)	持有有限售条件股份数量	质押、标记或冻结情况		股东性质
					股份状态	数量	
宁波梅山保税港区铧杰股权投资管理有限公司－嘉兴华杰一号股权投资合伙企业（有限合伙）	0	164,427,405	34.94	164,427,405	无	0	其他
微创投资控股有限公司	0	153,940,915	32.71	153,940,915	无	0	境内非国有法人
上海生晖企业管理咨询中心（有限合伙）	0	15,171,799	3.22	15,171,799	无	0	其他
天津爱德博瑞企业管理合伙企业（有限合伙）	0	12,200,000	2.59	12,200,000	无	0	其他
王萍	3,591,437	3,591,437	0.76	0	无	0	境内自然人
招商银行股份有限公司－汇添富医疗服务灵活配置混合型证券投资基金	-5,038,047	3,549,569	0.75	0	无	0	其他
葛卫东	3,547,816	3,547,816	0.75	0	无	0	境内自然人
上海张江火炬创业投资有限公司	0	2,500,000	0.53	0	无	0	境内非国有法人
中国民生银行股份有限公司－汇添富达欣灵活配置混合型证券投资基金	-3,166,193	2,434,580	0.52	0	无	0	其他
中国工商银行股份有限公司－汇添富医药保健混合型证券投资基金	0	1,910,200	0.41	0	无	0	其他

前十名无限售条件股东持股情况（不含通过转融通出借股份）			
股东名称	持有无限售条件流通股的数量	股份种类及数量	
		种类	数量
王萍	3,591,437	人民币普通股	3,591,437

招商银行股份有限公司－汇添富医疗服务灵活配置混合型证券投资基金	3,549,569	人民币普通股	3,549,569
葛卫东	3,547,816	人民币普通股	3,547,816
上海张江火炬创业投资有限公司	2,500,000	人民币普通股	2,500,000
中国民生银行股份有限公司－汇添富达欣灵活配置混合型证券投资基金	2,434,580	人民币普通股	2,434,580
中国工商银行股份有限公司－汇添富医药保健混合型证券投资基金	1,910,200	人民币普通股	1,910,200
香港中央结算有限公司	1,480,000	人民币普通股	1,480,000
中国人寿保险股份有限公司－分红－个人分红－005L－FH002 沪	1,341,671	人民币普通股	1,341,671
招商银行股份有限公司－南方中证1000交易型开放式指数证券投资基金	1,313,162	人民币普通股	1,313,162
中国人寿保险股份有限公司－传统－普通保险产品－005L－CT001 沪	1,310,280	人民币普通股	1,310,280
前十名股东中回购专户情况说明	无		
上述股东委托表决权、受托表决权、放弃表决权的说明	无		
上述股东关联关系或一致行动的说明	前十名股东中，宁波梅山保税港区铧杰股权投资管理有限公司－嘉兴华杰一号股权投资合伙企业（有限合伙）和天津爱德博瑞企业管理合伙企业（有限合伙）系一致行动关系。 此外，公司未知上述其他股东间是否存在关联关系或一致行动关系。		
表决权恢复的优先股股东及持股数量的说明	无		

持股 5%以上股东、前十名股东及前十名无限售流通股股东参与转融通业务出借股份情况
□适用 √不适用

前十名股东及前十名无限售流通股股东因转融通出借/归还原因导致较上期发生变化
□适用 √不适用

前十名有限售条件股东持股数量及限售条件
√适用 □不适用

单位：股

序号	有限售条件股东名称	持有的有限售条件股份数量	有限售条件股份可上市交易情况		限售条件
			可上市交易时间	新增可上市交易股份数量	
1	宁波梅山保税港区铧杰股权投资管理有限公司－嘉兴华杰一号股权投资合伙企业（有限合伙）	164,427,405	2026 年 3 月 1 日	0	自公司上市之日起 42 个月
2	微创投资控股有限公司	153,940,915	2026 年 3 月 1 日	0	自公司上市之日起 42

					个月
3	上海生晖企业管理咨询中心（有限合伙）	15,171,799	2026 年 3 月 1 日	0	自公司上市之日起 42 个月
4	天津爱德博瑞企业管理合伙企业（有限合伙）	12,200,000	2026 年 3 月 1 日	0	自公司上市之日起 42 个月
上述股东关联关系或一致行动的说明		上述股东中，宁波梅山保税港区铧杰股权投资管理有限公司－嘉兴华杰一号股权投资合伙企业（有限合伙）和天津爱德博瑞企业管理合伙企业（有限合伙）系一致行动关系。 此外，公司未知上述其他股东间是否存在关联关系或一致行动关系。			

注：因股东上海生晖在 2025 年 9 月 12 日公司披露的《关于股东解除一致行动关系暨权益变动的提示性公告》中承诺自解除一致行动关系之日起，其所持有的公司股份将继续锁定 6 个月，故本次解除锁定后上海生晖将履行其自愿延长锁定期的承诺并实行自律管理，即将其持有的公司股份锁定至 2026 年 3 月 10 日。

截至报告期末公司前十名境内存托凭证持有人情况表

☐适用 √不适用

持股 5%以上存托凭证持有人、前十名存托凭证持有人及前十名无限售条件存托凭证持有人参与转融通业务出借股份情况

☐适用 √不适用

前十名存托凭证持有人及前十名无限售条件存托凭证持有人因转融通出借/归还原因导致较上期发生变化

☐适用 √不适用

前十名有限售条件存托凭证持有人持有数量及限售条件

☐适用 √不适用

（三）截至报告期末表决权数量前十名股东情况表

☐适用 √不适用

(四) 战略投资者或一般法人因配售新股/存托凭证成为前十名股东

☐适用 √不适用

(五) 首次公开发行战略配售情况

1、 高级管理人员与核心员工设立专项资产管理计划参与首次公开发行战略配售持有情况

☐适用 √不适用

2、 保荐机构相关子公司参与首次公开发行战略配售持股情况

☐适用 √不适用

四、控股股东及实际控制人情况

(一) 控股股东情况

1、 法人

□适用 √不适用

2、 自然人

□适用 √不适用

3、 公司不存在控股股东情况的特别说明

√适用 □不适用

根据《公司法》第二百一十六条的规定，控股股东是指其出资额占有限责任公司资本总额百分之五十以上或者其持有的股份占股份有限公司股本总额百分之五十以上的股东；出资额或者持有股份的比例虽然不足百分之五十，但依其出资额或者持有的股份所享有的表决权已足以对股东会、股东大会的决议产生重大影响的股东。

报告期内，公司不存在持有公司股份比例超过 50%的单一股东；亦不存在持有公司股份比例虽然不足 50%，但依其持有的股份所享有的表决权足以对公司股东会决议产生重大影响的单一股东。因此，截至本报告期末，公司无控股股东。

4、 报告期内控股股东变更情况的说明

□适用 √不适用

5、 公司与控股股东之间的产权及控制关系的方框图

□适用 √不适用

(二) 实际控制人情况

1、 法人

□适用 √不适用

2、 自然人

□适用 √不适用

3、 公司不存在实际控制人情况的特别说明

√适用 □不适用

公司的前两大股东系嘉兴华杰和微创投资，各自或与其一致行动人的持股比例较高且较为接近，其余股东持股比例较为分散，无单一股东持股比例超过 10%；报告期内，微创投资与其一致行动人上海生晖已解除一致行动关系，但嘉兴华杰及其一致行动人、微创投资各自合计持股比例均未超过半数，且持股比例差异较小，嘉兴华杰、微创投资均无法单独依其所享有的表决权对股东会的决议产生决定性影响，亦无法对董事会的审议事项构成决定性影响，不存在单一股东及一致行动人委派董事在董事会中占据多数的情形，也不存在单一股东及其一致行动人通过章程、协议或其他安排控制董事会或生产经营层面的情形，故不存在实际控制人。

4、 报告期内公司控制权发生变更的情况说明

□适用 √不适用

5、 公司与实际控制人之间的产权及控制关系的方框图

□适用 √不适用

6、 实际控制人通过信托或其他资产管理方式控制公司

□适用 √不适用

(三) 控股股东及实际控制人其他情况介绍

□适用 √不适用

五、公司控股股东或第一大股东及其一致行动人累计质押股份数量占其所持公司股份数量比例达到 80%以上

□适用 √不适用

六、其他持股在百分之十以上的法人股东

√适用 □不适用

单位：万元币种：人民币

法人股东名称	单位负责人或法定代表人	成立日期	组织机构代码	注册资本	主要经营业务或管理活动等情况
嘉兴华杰	冯达（委派代表）	2019 年 1 月 9 日	91330402MA2BCPQQ2U	51,189.00	股权投资
微创投资	常兆华	2013 年 4 月 9 日	913100000637785 65Y	500,000.00	股权投资
情况说明	无				

七、股份/存托凭证限制减持情况说明

□适用 √不适用

八、股份回购在报告期的具体实施情况

□适用 √不适用

九、优先股相关情况

□适用 √不适用

第七节　债券相关情况

一、公司债券（含企业债券）和非金融企业债务融资工具

□适用　√不适用

二、可转换公司债券情况

□适用　√不适用

第八节　财务报告

一、审计报告

√适用　□不适用

信会师报字[2026]第 ZA10596 号

上海微创电生理医疗科技股份有限公司全体股东：

一、审计意见

我们审计了上海微创电生理医疗科技股份有限公司（以下简称微电生理）财务报表，包括2025 年 12 月 31 日的合并及母公司资产负债表，2025 年度的合并及母公司利润表、合并及母公司现金流量表、合并及母公司股东权益变动表以及相关财务报表附注。

我们认为，后附的财务报表在所有重大方面按照企业会计准则的规定编制，公允反映了微电生理 2025 年 12 月 31 日的合并及母公司财务状况以及 2025 年度的合并及母公司经营成果和现金流量。

二、形成审计意见的基础

我们按照中国注册会计师审计准则的规定执行了审计工作。审计报告的“注册会计师对财务报表审计的责任”部分进一步阐述了我们在这些准则下的责任。按照《中国注册会计师独立性准则第 1 号——财务报表审计和审阅业务对独立性的要求》和中国注册会计师职业道德守则，我们独立于微电生理，并履行了职业道德方面的其他责任。我们在审计中遵循了对公众利益实体审计的独立性要求。我们相信，我们获取的审计证据是充分、适当的，为发表审计意见提供了基础。

三、关键审计事项

关键审计事项是我们根据职业判断，认为对本期财务报表审计最为重要的事项。这些事项的应对以对财务报表整体进行审计并形成审计意见为背景，我们不对这些事项单独发表意见。

我们在审计中识别出的关键审计事项汇总如下：

（一）营业收入确认

（二）开发支出资本化

关键审计事项	该事项在审计中是如何应对的
（一）营业收入确认	

微电生理与营业收入相关的会计政策及账面金额信息请参阅合并财务报表附注五/34 及附注七/61。 2025 年度微电生理营业收入为 46,453.20 万元。由于营业收入系微电生理关键业绩指标之一，可能存在微电生理管理层通过不恰当的收入确认以达到特定目标或预期的固有风险，因此我们将营业收入确认确定为关键审计事项。	在 2025 年度财务报表审计中，我们针对营业收入确认实施的重要审计程序包括： （1） 了解、评价管理层与收入确认相关的内部控制设计的有效性，并在执行穿行测试的基础上选取关键控制点，测试关键控制运行的有效性； （2） 检查主要的销售合同，识别与商品所有权上的主要风险和报酬转移相关的条款、识别商品控制权转移相关的条款、识别合同中的履约义务，评价收入确认政策是否符合企业会计准则的规定； （3） 对营业收入及毛利率按月度、产品、客户等实施实质性分析程序，识别是否存在重大或异常波动，并查明波动原因； （4） 对于内销收入，以抽样方式检查与收入确认相关的支持性文件，包括销售合同、销售订单、销售发票、出库单、快递单等；对于出口收入，以抽样方式检查销售合同、销售发票、出库单、出口报关单等支持性文件； （5） 结合应收账款函证，对主要客户报告期内销售额实施独立函证； （6） 对资产负债表日前、日后确认的营业收入以抽样方式核对至出库单、发货单、快递单等支持性文件，评价营业收入是否在恰当期间确认； （7） 了解公司报告期内主要经营情况、销售模式、收入增长的原因及合理性，关注主要客户销售变化趋势及原因、报告期内主要客户变动的原因及合理性。 基于已执行的审计工作，我们认为收入确认符合微电生理的会计政策。
（二）开发支出资本化	
微电生理与开发支出资本化相关的会计政策及账面金额信息请参阅合并财务报表附注五/26 及附注八。 截至 2025 年 12 月 31 日止，微电生理开发支出资本化余额 6,122.15 万元，其中 2025 年度资本化金额为	在 2025 年度财务报表审计中，我们针对开发支出资本化实施的重要审计程序包括： （1） 了解微电生理对研发支出的开支范围、标准、审批程序，以及研发支出资本化的起始时点、依据、内部控制流程、研发项目台账管理及归集核算方法等的内控设计及运行情况；

3,609.49 万元，确认为无形资产 1,853.15 万元。开发支出资本化与否对微电生理 2025 年度盈利状况产生重大影响。开发支出只有在同时满足财务报表附注五/26 所列的资本化条件时才能予以资本化，由于确定开发支出是否满足所有资本化条件需要管理层进行重大会计估计和判断，该事项对于我们的审计而言是重要的，因此我们将开发支出资本化确定为关键审计事项。	（2） 了解研发项目的详细内容、同行状况、行业研发规范及流程、拟达到的目标、预算及执行情况； （3） 对照会计准则的规定，逐条分析资本化的开发支出是否一贯同时满足会计准则的要求，是否具有内外部证据支持； （4） 查询同行业研发支出资本化的标准，评估微电生理研究阶段和开发阶段的划分是否合理，是否与研发活动的流程相联系，是否遵循了正常研发活动的周期及行业惯例； （5） 核对开发支出相关项目的立项报告、临床批件、伦理批件、检测报告等文件，查验开发支出开始日期的正确性； （6） 获取开发支出费用发生明细，查验对应的原始单据、合同、成本费用归集、减值测试情况，并对委外研发支出抽取样本进行函证； （7） 关注开发支出资本化的信息披露。 基于已执行的审计工作，我们认为开发支出资本化符合微电生理的会计政策。

四、其他信息

微电生理管理层（以下简称管理层）对其他信息负责。其他信息包括微电生理 2025 年年度报告中涵盖的信息，但不包括财务报表和我们的审计报告。

我们对财务报表发表的审计意见不涵盖其他信息，我们也不对其他信息发表任何形式的鉴证结论。

结合我们对财务报表的审计，我们的责任是阅读其他信息，在此过程中，考虑其他信息是否与财务报表或我们在审计过程中了解到的情况存在重大不一致或者似乎存在重大错报。

基于我们已执行的工作，如果我们确定其他信息存在重大错报，我们应当报告该事实。在这方面，我们无任何事项需要报告。

五、管理层和治理层对财务报表的责任

管理层负责按照企业会计准则的规定编制财务报表，使其实现公允反映，并设计、执行和维护必要的内部控制，以使财务报表不存在由于舞弊或错误导致的重大错报。

在编制财务报表时，管理层负责评估微电生理的持续经营能力，披露与持续经营相关的事项（如适用），并运用持续经营假设，除非计划进行清算、终止运营或别无其他现实的选择。

治理层负责监督微电生理的财务报告过程。

六、注册会计师对财务报表审计的责任

我们的目标是对财务报表整体是否不存在由于舞弊或错误导致的重大错报获取合理保证，并出具包含审计意见的审计报告。合理保证是高水平的保证，但并不能保证按照审计准则执行的

审计在某一重大错报存在时总能发现。错报可能由于舞弊或错误导致，如果合理预期错报单独或汇总起来可能影响财务报表使用者依据财务报表作出的经济决策，则通常认为错报是重大的。

在按照审计准则执行审计工作的过程中，我们运用职业判断，并保持职业怀疑。同时，我们也执行以下工作：

（一）识别和评估由于舞弊或错误导致的财务报表重大错报风险，设计和实施审计程序以应对这些风险，并获取充分、适当的审计证据，作为发表审计意见的基础。由于舞弊可能涉及串通、伪造、故意遗漏、虚假陈述或凌驾于内部控制之上，未能发现由于舞弊导致的重大错报的风险高于未能发现由于错误导致的重大错报的风险。

（二）了解与审计相关的内部控制，以设计恰当的审计程序。

（三）评价管理层选用会计政策的恰当性和作出会计估计及相关披露的合理性。

（四）对管理层使用持续经营假设的恰当性得出结论。同时，根据获取的审计证据，就可能导致对微电生理持续经营能力产生重大疑虑的事项或情况是否存在重大不确定性得出结论。如果我们得出结论认为存在重大不确定性，审计准则要求我们在审计报告中提请报表使用者注意财务报表中的相关披露；如果披露不充分，我们应当发表非无保留意见。我们的结论基于截至审计报告日可获得的信息。然而，未来的事项或情况可能导致微电生理不能持续经营。

（五）评价财务报表的总体列报（包括披露）、结构和内容，并评价财务报表是否公允反映相关交易和事项。

（六）就微电生理中实体或业务活动的财务信息获取充分、适当的审计证据，以对合并财务报表发表审计意见。我们负责指导、监督和执行集团审计，并对审计意见承担全部责任。

我们与治理层就计划的审计范围、时间安排和重大审计发现等事项进行沟通，包括沟通我们在审计中识别出的值得关注的内部控制缺陷。

我们还就已遵守与独立性相关的职业道德要求向治理层提供声明，并与治理层沟通可能被合理认为影响我们独立性的所有关系和其他事项，以及相关的防范措施（如适用）。

从与治理层沟通过的事项中，我们确定哪些事项对本期财务报表审计最为重要，因而构成关键审计事项。我们在审计报告中描述这些事项，除非法律法规禁止公开披露这些事项，或在极少数情形下，如果合理预期在审计报告中沟通某事项造成的负面后果超过在公众利益方面产生的益处，我们确定不应在审计报告中沟通该事项。

立信会计师事务所
（特殊普通合伙）

中国注册会计师：张昕
（项目合伙人）

中国注册会计师：丁菲芸

中国•上海

二〇二六年三月二十七日

二、财务报表

合并资产负债表

2025 年 12 月 31 日

编制单位：上海微创电生理医疗科技股份有限公司

单位：元币种：人民币

项目	附注	2025 年 12 月 31 日	2024 年 12 月 31 日
流动资产：			
货币资金	七、1	276,518,780.20	269,109,754.97
结算备付金			
拆出资金			
交易性金融资产	七、2	1,026,952,363.66	1,089,389,613.93
衍生金融资产			
应收票据			
应收账款	七、5	77,986,830.90	73,962,789.29
应收款项融资	七、7		10,524,934.46
预付款项	七、8	6,502,485.04	3,385,791.50
应收保费			
应收分保账款			
应收分保合同准备金			
其他应收款	七、9	450,996.48	1,129,231.28
其中：应收利息			
应收股利			
买入返售金融资产			
存货	七、10	159,365,270.53	127,835,766.93
其中：数据资源			
合同资产			
持有待售资产			
一年内到期的非流动资产	七、12	876,868.07	
其他流动资产	七、13	4,330,395.02	2,176,180.49
流动资产合计		1,552,983,989.90	1,577,514,062.85
非流动资产：			
发放贷款和垫款			
债权投资			
其他债权投资			
长期应收款	七、16	2,827,906.62	
长期股权投资	七、17	67,431,097.14	69,492,553.96
其他权益工具投资	七、18	40,415,599.96	
其他非流动金融资产			
投资性房地产			
固定资产	七、21	179,617,619.19	92,385,640.60
在建工程			
生产性生物资产			
油气资产			
使用权资产	七、25	4,512,132.36	15,630,596.87
无形资产	七、26	80,296,356.58	73,491,428.52
其中：数据资源			
开发支出	八、2	61,221,491.43	43,658,095.73

其中：数据资源			
商誉			
长期待摊费用	七、28	2,925,360.48	5,113,141.15
递延所得税资产	七、29	696,346.91	2,512,009.11
其他非流动资产	七、30	137,880.00	13,885,441.39
非流动资产合计		440,081,790.67	316,168,907.33
资产总计		1,993,065,780.57	1,893,682,970.18
流动负债：			
短期借款			
向中央银行借款			
拆入资金			
交易性金融负债			
衍生金融负债			
应付票据	七、35	30,094,766.96	12,953,627.88
应付账款	七、36	59,850,147.13	36,616,398.02
预收款项			
合同负债	七、38	10,696,111.33	4,831,438.98
卖出回购金融资产款			
吸收存款及同业存放			
代理买卖证券款			
代理承销证券款			
应付职工薪酬	七、39	24,455,534.30	20,041,055.21
应交税费	七、40	1,957,806.30	907,274.17
其他应付款	七、41	26,724,011.44	23,172,627.92
其中：应付利息			
应付股利			
应付手续费及佣金			
应付分保账款			
持有待售负债			
一年内到期的非流动负债	七、43	4,082,660.39	9,118,492.88
其他流动负债	七、44	1,012,412.04	628,087.05
流动负债合计		158,873,449.89	108,269,002.11
非流动负债：			
保险合同准备金			
长期借款			
应付债券			
其中：优先股			
永续债			
租赁负债	七、47	559,652.37	7,628,234.49
长期应付款			
长期应付职工薪酬			
预计负债	七、50	10,352,117.74	8,762,962.81
递延收益	七、51	20,499,799.02	24,942,210.02
递延所得税负债	七、29	676,819.85	2,344,589.53
其他非流动负债			
非流动负债合计		32,088,388.98	43,677,996.85
负债合计		190,961,838.87	151,946,998.96
所有者权益（或股东权益）：			

实收资本（或股本）	七、53	470,600,000.00	470,600,000.00
其他权益工具			
其中：优先股			
永续债			
资本公积	七、55	1,272,584,743.06	1,268,340,851.52
减：库存股			
其他综合收益	七、57	5,043,229.66	1,450.96
专项储备			
盈余公积	七、59	5,642,145.33	619,615.90
一般风险准备			
未分配利润	七、60	48,233,823.65	2,174,052.84
归属于母公司所有者权益（或股东权益）合计		1,802,103,941.70	1,741,735,971.22
少数股东权益			
所有者权益（或股东权益）合计		1,802,103,941.70	1,741,735,971.22
负债和所有者权益（或股东权益）总计		1,993,065,780.57	1,893,682,970.18

公司负责人：YIYONG SUN（孙毅勇）　主管会计工作负责人：朱郁　会计机构负责人：吴振宇

母公司资产负债表

2025 年 12 月 31 日

编制单位：上海微创电生理医疗科技股份有限公司

单位：元币种：人民币

项目	附注	2025 年 12 月 31 日	2024 年 12 月 31 日
流动资产：			
货币资金		219,285,995.22	241,812,163.91
交易性金融资产		1,026,952,363.66	1,089,389,613.93
衍生金融资产			
应收票据			
应收账款	十九、1	155,087,649.70	92,253,541.89
应收款项融资			10,524,934.46
预付款项		6,322,960.25	2,957,922.78
其他应收款	十九、2	24,421,469.93	9,061,849.27
其中：应收利息			
应收股利			
存货		157,272,455.33	127,772,589.95
其中：数据资源			
合同资产			
持有待售资产			
一年内到期的非流动资产		876,868.07	
其他流动资产			1,271,486.65
流动资产合计		1,590,219,762.16	1,575,044,102.84
非流动资产：			
债权投资			
其他债权投资			
长期应收款		2,827,906.62	

长期股权投资	十九、3	175,357,907.99	100,452,023.31
其他权益工具投资			
其他非流动金融资产			
投资性房地产			
固定资产		89,982,833.35	90,532,898.61
在建工程			
生产性生物资产			
油气资产			
使用权资产		4,512,132.36	15,630,596.87
无形资产		80,277,027.07	73,422,795.29
其中：数据资源			
开发支出		38,195,315.79	30,765,476.44
其中：数据资源			
商誉			
长期待摊费用		2,925,360.48	5,113,141.15
递延所得税资产		696,346.91	2,512,009.11
其他非流动资产		137,880.00	1,585,441.39
非流动资产合计		394,912,710.57	320,014,382.17
资产总计		1,985,132,472.73	1,895,058,485.01
流动负债：			
短期借款			
交易性金融负债			
衍生金融负债			
应付票据		30,094,766.96	12,953,627.88
应付账款		59,708,126.84	36,186,414.24
预收款项			
合同负债		7,787,784.99	4,831,438.98
应付职工薪酬		24,455,534.30	20,041,055.21
应交税费		1,825,428.02	906,623.88
其他应付款		25,171,173.85	22,277,737.55
其中：应付利息			
应付股利			
持有待售负债			
一年内到期的非流动负债		4,082,660.39	9,118,492.88
其他流动负债		1,012,412.04	628,087.05
流动负债合计		154,137,887.39	106,943,477.67
非流动负债：			
长期借款			
应付债券			
其中：优先股			
永续债			
租赁负债		559,652.37	7,628,234.49
长期应付款			
长期应付职工薪酬			
预计负债		10,352,117.74	8,762,962.81
递延收益		19,799,799.02	24,242,210.02
递延所得税负债		676,819.85	2,344,589.53
其他非流动负债			

非流动负债合计		31,388,388.98	42,977,996.85
负债合计		185,526,276.37	149,921,474.52
所有者权益（或股东权益）：			
实收资本（或股本）		470,600,000.00	470,600,000.00
其他权益工具			
其中：优先股			
永续债			
资本公积		1,272,584,743.06	1,268,340,851.52
减：库存股			
其他综合收益			
专项储备			
盈余公积		5,642,145.33	619,615.90
未分配利润		50,779,307.97	5,576,543.07
所有者权益（或股东权益）合计		1,799,606,196.36	1,745,137,010.49
负债和所有者权益（或股东权益）总计		1,985,132,472.73	1,895,058,485.01

公司负责人：YIYONG SUN（孙毅勇）　主管会计工作负责人：朱郁　会计机构负责人：吴振宇

合并利润表

2025 年 1—12 月

单位：元币种：人民币

项目	附注	2025 年度	2024 年度
一、营业总收入		464,531,979.47	413,166,794.49
其中：营业收入	七、61	464,531,979.47	413,166,794.49
利息收入			
已赚保费			
手续费及佣金收入			
二、营业总成本		436,363,192.99	401,537,623.37
其中：营业成本	七、61	195,221,050.33	170,519,238.94
利息支出			
手续费及佣金支出			
退保金			
赔付支出净额			
提取保险责任准备金净额			
保单红利支出			
分保费用			
税金及附加	七、62	3,526,846.15	3,128,777.07
销售费用	七、63	133,219,020.20	110,860,672.58
管理费用	七、64	43,276,172.53	42,638,056.89
研发费用	七、65	64,081,885.07	77,401,893.01
财务费用	七、66	-2,961,781.29	-3,011,015.12
其中：利息费用		300,075.96	886,734.64
利息收入		4,062,066.25	4,102,580.22
加：其他收益	七、67	13,817,066.72	26,757,938.19
投资收益（损失以“－”号填	七、68	7,860,780.25	8,983,819.55

列）			
其中：对联营企业和合营企业的投资收益		-2,050,144.15	-2,251,716.88
以摊余成本计量的金融资产终止确认收益			
汇兑收益（损失以“－”号填列）			
净敞口套期收益（损失以“-”号填列）			
公允价值变动收益（损失以“－”号填列）	七、70	7,528,763.66	11,430,173.67
信用减值损失（损失以“-”号填列）	七、71	-1,213,967.77	-1,270,362.46
资产减值损失（损失以“-”号填列）	七、72	-3,390,007.88	-2,971,800.66
资产处置收益（损失以“－”号填列）	七、73	712,121.36	-33,969.45
三、营业利润（亏损以“－”号填列）		53,483,542.82	54,524,969.96
加：营业外收入	七、74	36,394.14	23,661.00
减：营业外支出	七、75	2,177,048.41	2,422,759.89
四、利润总额（亏损总额以“－”号填列）		51,342,888.55	52,125,871.07
减：所得税费用	七、76	260,588.31	55,508.74
五、净利润（净亏损以“－”号填列）		51,082,300.24	52,070,362.33
（一）按经营持续性分类			
1.持续经营净利润（净亏损以“－”号填列）		51,082,300.24	52,070,362.33
2.终止经营净利润（净亏损以“－”号填列）			
（二）按所有权归属分类			
1.归属于母公司股东的净利润（净亏损以“-”号填列）		51,082,300.24	52,070,362.33
2.少数股东损益（净亏损以“-”号填列）			
六、其他综合收益的税后净额		5,041,778.70	1,450.96
（一）归属母公司所有者的其他综合收益的税后净额		5,041,778.70	1,450.96
1．不能重分类进损益的其他综合收益		4,849,237.03	
（1）重新计量设定受益计划变动额			
（2）权益法下不能转损益的其他综合收益			
（3）其他权益工具投资公允价值变动		4,849,237.03	
（4）企业自身信用风险公允价值变动			
2．将重分类进损益的其他综合收益		192,541.67	1,450.96

（1）权益法下可转损益的其他综合收益			
（2）其他债权投资公允价值变动			
（3）金融资产重分类计入其他综合收益的金额			
（4）其他债权投资信用减值准备			
（5）现金流量套期储备			
（6）外币财务报表折算差额		192,541.67	1,450.96
（7）其他			
（二）归属于少数股东的其他综合收益的税后净额			
七、综合收益总额		56,124,078.94	52,071,813.29
（一）归属于母公司所有者的综合收益总额		56,124,078.94	52,071,813.29
（二）归属于少数股东的综合收益总额			
八、每股收益：			
（一）基本每股收益(元/股)	二十、2	0.1085	0.1106
（二）稀释每股收益(元/股)	二十、2	0.1085	0.1106

本期发生同一控制下企业合并的，被合并方在合并前实现的净利润为：0元,上期被合并方实现的净利润为：0元。

公司负责人：YIYONG SUN（孙毅勇）　主管会计工作负责人：朱郁　会计机构负责人：吴振宇

母公司利润表

2025 年 1—12 月

单位：元币种：人民币

项目	附注	2025 年度	2024 年度
一、营业收入	十九、4	462,367,415.86	414,546,737.37
减：营业成本	十九、4	199,029,527.58	171,674,025.52
税金及附加		3,281,130.90	3,127,833.65
销售费用		129,898,062.86	110,463,902.99
管理费用		42,911,143.95	41,761,690.07
研发费用		64,376,183.50	77,396,707.52
财务费用		-3,163,552.10	-2,702,474.38
其中：利息费用		300,075.96	886,734.64
利息收入		3,343,813.81	3,858,985.63
加：其他收益		13,809,066.72	26,757,938.19
投资收益（损失以“－”号填列）	十九、5	7,816,809.08	3,343,560.71
其中：对联营企业和合营企业的投资收益		-2,094,115.32	-2,251,716.88
以摊余成本计量的金融资产终止确认收益			
净敞口套期收益（损失以“-”号填列）			
公允价值变动收益（损失以“－”号填列）		7,528,763.66	11,473,949.48
信用减值损失（损失以“-”号		-134,053.87	-1,263,161.97

填列）			
资产减值损失（损失以“-”号填列）		-3,390,007.88	-2,971,800.66
资产处置收益（损失以“－”号填列）		712,121.36	-33,969.45
二、营业利润（亏损以“－”号填列）		52,377,618.24	50,131,568.30
加：营业外收入		9,377.02	23,661.00
减：营业外支出		2,013,808.41	2,414,086.90
三、利润总额（亏损总额以“－”号填列）		50,373,186.85	47,741,142.40
减：所得税费用		147,892.52	55,503.13
四、净利润（净亏损以“－”号填列）		50,225,294.33	47,685,639.27
（一）持续经营净利润（净亏损以“—”号填列）		50,225,294.33	47,685,639.27
（二）终止经营净利润（净亏损以“－”号填列）			
五、其他综合收益的税后净额			
（一）不能重分类进损益的其他综合收益			
1.重新计量设定受益计划变动额			
2.权益法下不能转损益的其他综合收益			
3.其他权益工具投资公允价值变动			
4.企业自身信用风险公允价值变动			
（二）将重分类进损益的其他综合收益			
1.权益法下可转损益的其他综合收益			
2.其他债权投资公允价值变动			
3.金融资产重分类计入其他综合收益的金额			
4.其他债权投资信用减值准备			
5.现金流量套期储备			
6.外币财务报表折算差额			
7.其他			
六、综合收益总额		50,225,294.33	47,685,639.27
七、每股收益：			
（一）基本每股收益(元/股)			
（二）稀释每股收益(元/股)			

公司负责人：YIYONG SUN（孙毅勇）　主管会计工作负责人：朱郁　会计机构负责人：吴振宇

合并现金流量表

2025 年 1—12 月

单位：元币种：人民币

项目	附注	2025年度	2024年度
一、经营活动产生的现金流量：			
销售商品、提供劳务收到的现金		515,644,197.36	429,286,809.67
客户存款和同业存放款项净增加额			
向中央银行借款净增加额			
向其他金融机构拆入资金净增加额			
收到原保险合同保费取得的现金			
收到再保业务现金净额			
保户储金及投资款净增加额			
收取利息、手续费及佣金的现金			
拆入资金净增加额			
回购业务资金净增加额			
代理买卖证券收到的现金净额			
收到的税费返还		4,892,288.91	1,575,293.22
收到其他与经营活动有关的现金	七、78	12,986,584.63	52,272,864.71
经营活动现金流入小计		533,523,070.90	483,134,967.60
购买商品、接受劳务支付的现金		197,997,702.27	166,249,846.79
客户贷款及垫款净增加额			
存放中央银行和同业款项净增加额			
支付原保险合同赔付款项的现金			
拆出资金净增加额			
支付利息、手续费及佣金的现金			
支付保单红利的现金			
支付给职工及为职工支付的现金		145,005,308.67	150,192,986.63
支付的各项税费		15,581,703.29	20,109,242.67
支付其他与经营活动有关的现金	七、78	84,040,674.23	79,249,948.62
经营活动现金流出小计		442,625,388.46	415,802,024.71
经营活动产生的现金流量净额		90,897,682.44	67,332,942.89
二、投资活动产生的现金流量：			
收回投资收到的现金	七、78	4,902,000,000.00	4,609,103,900.00
取得投资收益收到的现金	七、78	17,876,938.33	24,935,121.38
处置固定资产、无形资产和其他长期资产收回的现金净额		2,450.00	18,699.11
处置子公司及其他营业单位收到的现金净额			

收到其他与投资活动有关的现金			
投资活动现金流入小计		4,919,879,388.33	4,634,057,720.49
购建固定资产、无形资产和其他长期资产支付的现金	七、78	122,229,828.82	43,817,240.98
投资支付的现金	七、78	4,875,511,378.79	4,634,000,000.00
质押贷款净增加额			
取得子公司及其他营业单位支付的现金净额			
支付其他与投资活动有关的现金			
投资活动现金流出小计		4,997,741,207.61	4,677,817,240.98
投资活动产生的现金流量净额		-77,861,819.28	-43,759,520.49
三、筹资活动产生的现金流量：			
吸收投资收到的现金			
其中：子公司吸收少数股东投资收到的现金			
取得借款收到的现金			
收到其他与筹资活动有关的现金			
筹资活动现金流入小计			
偿还债务支付的现金			
分配股利、利润或偿付利息支付的现金			
其中：子公司支付给少数股东的股利、利润			
支付其他与筹资活动有关的现金	七、78	5,075,342.59	10,652,472.32
筹资活动现金流出小计		5,075,342.59	10,652,472.32
筹资活动产生的现金流量净额		-5,075,342.59	-10,652,472.32
四、汇率变动对现金及现金等价物的影响		-155,811.34	-105,406.75
五、现金及现金等价物净增加额		7,804,709.23	12,815,543.33
加：期初现金及现金等价物余额		268,714,070.97	255,898,527.64
六、期末现金及现金等价物余额		276,518,780.20	268,714,070.97

公司负责人：YIYONG SUN（孙毅勇） 主管会计工作负责人：朱郁 会计机构负责人：吴振宇

母公司现金流量表

2025 年 1—12 月

单位：元币种：人民币

项目	附注	2025年度	2024年度
一、经营活动产生的现金流量：			
销售商品、提供劳务收到的现金		451,740,010.77	422,064,628.59
收到的税费返还		3,197,665.81	1,575,293.22

收到其他与经营活动有关的现金		12,751,964.76	51,162,786.41
经营活动现金流入小计		467,689,641.34	474,802,708.22
购买商品、接受劳务支付的现金		195,270,661.76	166,082,210.15
支付给职工及为职工支付的现金		145,005,308.67	150,105,861.63
支付的各项税费		13,695,059.82	20,108,740.83
支付其他与经营活动有关的现金		100,591,551.08	78,139,706.43
经营活动现金流出小计		454,562,581.33	414,436,519.04
经营活动产生的现金流量净额		13,127,060.01	60,366,189.18
二、投资活动产生的现金流量：			
收回投资收到的现金		4,917,000,000.00	4,602,000,000.00
取得投资收益收到的现金		17,876,938.33	24,905,927.19
处置固定资产、无形资产和其他长期资产收回的现金净额		2,450.00	18,699.11
处置子公司及其他营业单位收到的现金净额			14,359,741.16
收到其他与投资活动有关的现金			
投资活动现金流入小计		4,934,879,388.33	4,641,284,367.46
购建固定资产、无形资产和其他长期资产支付的现金		32,785,458.94	25,548,294.48
投资支付的现金		4,932,000,000.00	4,647,000,000.00
取得子公司及其他营业单位支付的现金净额			
支付其他与投资活动有关的现金			
投资活动现金流出小计		4,964,785,458.94	4,672,548,294.48
投资活动产生的现金流量净额		-29,906,070.61	-31,263,927.02
三、筹资活动产生的现金流量：			
吸收投资收到的现金			
取得借款收到的现金			
收到其他与筹资活动有关的现金			
筹资活动现金流入小计			
偿还债务支付的现金			
分配股利、利润或偿付利息支付的现金			
支付其他与筹资活动有关的现金		5,075,342.59	10,652,472.32
筹资活动现金流出小计		5,075,342.59	10,652,472.32
筹资活动产生的现金流量净额		-5,075,342.59	-10,652,472.32
四、汇率变动对现金及现金等价物的影响		-276,131.50	-153,383.19

五、现金及现金等价物净增加额		-22,130,484.69	18,296,406.65
加：期初现金及现金等价物余额		241,416,479.91	223,120,073.26
六、期末现金及现金等价物余额		219,285,995.22	241,416,479.91

公司负责人：YIYONG SUN（孙毅勇）　主管会计工作负责人：朱郁　会计机构负责人：吴振宇

合并所有者权益变动表

2025 年 1—12 月

单位：元币种：人民币

项目	2025 年度														
	归属于母公司所有者权益													少数股东权益	所有者权益合计
	实收资本(或股本)	其他权益工具			资本公积	减：库存股	其他综合收益	专项储备	盈余公积	一般风险准备	未分配利润	其他	小计		
		优先股	永续债	其他											
一、上年年末余额	470,600,000.00				1,268,340,851.52		1,450.96		619,615.90		2,174,052.84		1,741,735,971.22		1,741,735,971.22
加：会计政策变更															
前期差错更正															
其他															
二、本年期初余额	470,600,000.00				1,268,340,851.52		1,450.96		619,615.90		2,174,052.84		1,741,735,971.22		1,741,735,971.22
三、本期增减变动金额（减少以“－”号填列）					4,243,891.54		5,041,778.70		5,022,529.43		46,059,770.81		60,367,970.48		60,367,970.48
（一）综合收益总额							5,041,778.70				51,082,300.24		56,124,078.94		56,124,078.94
（二）所有者投入和减少资本					4,243,891.54								4,243,891.54		4,243,891.54
1．所有者投入的普通股															
2．其他权益工具持有者投入资本															
3．股份支付计入所有者权益的金额					4,243,891.54								4,243,891.54		4,243,891.54
4．其他															
（三）利润分配									5,022,529.43		-5,022,529.43				
1．提取盈余公积									5,022,529.43		-5,022,529.43				
2．提取一般风险准备															

3．对所有者（或股东）的分配																
4．其他																
（四）所有者权益内部结转																
1．资本公积转增资本（或股本）																
2．盈余公积转增资本（或股本）																
3．盈余公积弥补亏损																
4．设定受益计划变动额结转留存收益																
5．其他综合收益结转留存收益																
6．其他																
（五）专项储备																
1．本期提取																
2．本期使用																
（六）其他																
四、本期期末余额	470,600,000.00				1,272,584,743.06		5,043,229.66		5,642,145.33		48,233,823.65		1,802,103,941.70		1,802,103,941.70

项目	2024 年度														
	归属于母公司所有者权益													少数股东权益	所有者权益合计
	实收资本(或股本)	其他权益工具			资本公积	减：库存股	其他综合收益	专项储备	盈余公积	一般风险准备	未分配利润	其他	小计		
		优先股	永续债	其他											
一、上年年末余额	470,600,000.00				1,263,734,736.53						-49,276,693.59		1,685,058,042.94		1,685,058,042.94
加：会计政策变更															

前期差错更正															
其他															
二、本年期初余额	470,600,000.00				1,263,734,736.53						-49,276,693.59		1,685,058,042.94		1,685,058,042.94
三、本期增减变动金额（减少以“－”号填列）					4,606,114.99		1,450.96		619,615.90		51,450,746.43		56,677,928.28		56,677,928.28
（一）综合收益总额							1,450.96				52,070,362.33		52,071,813.29		52,071,813.29
（二）所有者投入和减少资本					4,606,114.99								4,606,114.99		4,606,114.99
1．所有者投入的普通股															
2．其他权益工具持有者投入资本															
3．股份支付计入所有者权益的金额					4,406,871.70								4,406,871.70		4,406,871.70
4．其他					199,243.29								199,243.29		199,243.29
（三）利润分配									619,615.90		-619,615.90				
1．提取盈余公积									619,615.90		-619,615.90				
2．提取一般风险准备															
3．对所有者（或股东）的分配															
4．其他															
（四）所有者权益内部结转															
1．资本公积转增资本（或股本）															
2．盈余公积转增资本（或股本）															
3．盈余公积弥补亏损															
4．设定受益计划变动额结转留存收益															
5．其他综合收益结转留存收益															
6．其他															

（五）专项储备															
1．本期提取															
2．本期使用															
（六）其他															
四、本期期末余额	470,600,000.00				1,268,340,851.52		1,450.96		619,615.90		2,174,052.84		1,741,735,971.22		1,741,735,971.22

公司负责人：YIYONG SUN（孙毅勇） 主管会计工作负责人：朱郁 会计机构负责人：吴振宇

母公司所有者权益变动表

2025 年 1—12 月

单位：元币种：人民币

项目	2025 年度										
	实收资本(或股本)	其他权益工具			资本公积	减：库存股	其他综合收益	专项储备	盈余公积	未分配利润	所有者权益合计
		优先股	永续债	其他							
一、上年年末余额	470,600,000.00				1,268,340,851.52				619,615.90	5,576,543.07	1,745,137,010.49
加：会计政策变更											
前期差错更正											
其他											
二、本年期初余额	470,600,000.00				1,268,340,851.52				619,615.90	5,576,543.07	1,745,137,010.49
三、本期增减变动金额（减少以“－”号填列）					4,243,891.54				5,022,529.43	45,202,764.90	54,469,185.87
（一）综合收益总额										50,225,294.33	50,225,294.33
（二）所有者投入和减少资本					4,243,891.54						4,243,891.54
1．所有者投入的普通股											
2．其他权益工具持有者投入资本											
3．股份支付计入所有者权益的金额					4,243,891.54						4,243,891.54
4．其他											
（三）利润分配									5,022,529.43	-5,022,529.43	
1．提取盈余公积									5,022,529.43	-5,022,529.43	
2．对所有者（或股东）的分配											
3．其他											

（四）所有者权益内部结转											
1．资本公积转增资本（或股本）											
2．盈余公积转增资本（或股本）											
3．盈余公积弥补亏损											
4．设定受益计划变动额结转留存收益											
5．其他综合收益结转留存收益											
6．其他											
（五）专项储备											
1．本期提取											
2．本期使用											
（六）其他											
四、本期期末余额	470,600,000.00				1,272,584,743.06				5,642,145.33	50,779,307.97	1,799,606,196.36

项目	2024 年度										
	实收资本(或股本)	其他权益工具			资本公积	减：库存股	其他综合收益	专项储备	盈余公积	未分配利润	所有者权益合计
		优先股	永续债	其他							
一、上年年末余额	470,600,000.00				1,263,734,736.53					-41,489,480.30	1,692,845,256.23
加：会计政策变更											
前期差错更正											
其他											
二、本年期初余额	470,600,000.00				1,263,734,736.53					-41,489,480.30	1,692,845,256.23
三、本期增减变动金额（减少以“－”号填列）					4,606,114.99				619,615.90	47,066,023.37	52,291,754.26
（一）综合收益总额										47,685,639.27	47,685,639.27
（二）所有者投入和减少资本					4,606,114.99					-	4,606,114.99
1．所有者投入的普通股											
2．其他权益工具持有者投入资本											
3．股份支付计入所有者权益的金额					4,406,871.70						4,406,871.70
4．其他					199,243.29						199,243.29
（三）利润分配									619,615.90	-619,615.90	

1．提取盈余公积									619,615.90	-619,615.90	
2．对所有者（或股东）的分配											
3．其他											
（四）所有者权益内部结转										-	
1．资本公积转增资本（或股本）											
2．盈余公积转增资本（或股本）											
3．盈余公积弥补亏损											
4．设定受益计划变动额结转留存收益											
5．其他综合收益结转留存收益											
6．其他											
（五）专项储备										-	
1．本期提取											
2．本期使用											
（六）其他											
四、本期期末余额	470,600,000.00				1,268,340,851.52				619,615.90	5,576,543.07	1,745,137,010.49

公司负责人：YIYONG SUN（孙毅勇）　　主管会计工作负责人：朱郁　　会计机构负责人：吴振宇

三、公司基本情况

1、 公司概况

√适用 □不适用

上海微创电生理医疗科技股份有限公司（以下简称“公司”或“本公司”）前身系上海微创电生理医疗科技有限公司，系由上海微创医疗器械（集团）有限公司（原名“微创医疗器械（上海）有限公司”）出资组建的一人有限责任公司，于 2010 年 8 月 31 日取得由上海市工商行政管理局浦东新区分局颁发的 310115001737116 号《企业法人营业执照》。

2016 年 2 月，公司申请设立股份公司，全体发起人已按发起人协议、公司章程的规定，各发起人约定以基准日 2015 年 12 月 31 日的净资产折股，共计折合股本 6,750.00 万股，净资产与股本的差异计入资本公积，以有限责任公司整体变更方式设立股份公司。

根据公司 2021 年 4 月 15 日召开的第二届董事会第十七次会议及 2021 年 4 月 30 日召开的 2021 年度第二次临时股东大会形成的决议和修改后章程的规定，并经中国证券监督管理委员会证监许可[2022]1587 号文《关于同意上海微创电生理医疗科技股份有限公司首次公开发行股票注册的批复》同意，公司于 2022 年 8 月 19 日向社会公众投资者定价发行人民币普通股（A 股）7,060.00 万股，每股面值人民币 1.00 元，每股发行认购价格为人民币 16.51 元。经此发行，公司注册资本变更为人民币 470,600,000.00 元。

截至 2025 年 12 月 31 日止，公司注册资本为人民币 470,600,000.00 元，股本为人民币 470,600,000.00 元。

公司统一社会信用代码为 913101155618553243，现法定代表人为 YIYONG SUN（孙毅勇），注册地址为上海市浦东新区周浦镇天雄路 588 弄 1-28 号第 28 幢，营业期限自 2010 年 8 月 31 日至无固定期限。

本公司实际从事的主要经营活动为：医疗器械研发生产和销售行业。

医疗器械及其配件的研发及技术转让，医疗器械及其配件的生产（范围以生产许可证及国内外相关机构审批为准），自有品牌医疗器械及其配件的销售；I 类、II 类、III 类医疗器械（范围详见经营许可证）的批发、进出口、佣金代理（拍卖除外）；电子仪器设备的经营性租赁（不含融资租赁）；提供技术服务、技术咨询、售后服务等相关配套服务。（涉及许可证管理、专项规定、质检、安监等要求的，需按照国家有关规定取得相应资质或许可后开展经营服务）。【依法须经批准的项目，经相关部门批准后方可开展经营活动】

本财务报表业经公司董事会于 2026 年 3 月 27 日批准报出。

四、财务报表的编制基础

1、 编制基础

本财务报表按照财政部颁布的《企业会计准则——基本准则》和各项具体会计准则、企业会计准则应用指南、企业会计准则解释及其他相关规定（以下合称“企业会计准则”），以及中国证券

监督管理委员会《公开发行证券的公司信息披露编报规则第 15 号——财务报告的一般规定》的相关规定编制。

2、 持续经营

√适用 □不适用
本财务报表以持续经营为基础编制。
本公司对报告期末起 12 个月的持续经营能力进行了评价，未发现对持续经营能力产生重大怀疑的事项或情况。因此，本财务报表系在持续经营假设的基础上编制。

五、重要会计政策及会计估计

具体会计政策和会计估计提示：
√适用 □不适用
根据生产经营特点，依据企业会计准则的相关规定，本公司及子公司制定了收入确认等具体会计政策和会计估计，以下披露内容已涵盖了本公司根据实际生产经营特点制定的具体会计政策和会计估计。

1、 遵循企业会计准则的声明

本财务报表符合财政部颁布的企业会计准则的要求，真实、完整地反映了本公司 2025 年 12 月 31 日的合并及母公司财务状况以及 2025 年度的合并及母公司经营成果和现金流量。

2、 会计期间

本公司会计年度自公历 1 月 1 日起至 12 月 31 日止。

3、 营业周期

√适用 □不适用
本公司营业周期为 12 个月。

4、 记账本位币

本公司的记账本位币为人民币。境外子公司以其经营所处的主要经济环境中的货币为记账本位币，编制财务报表时折算为人民币。

5、 重要性标准确定方法和选择依据

√适用 □不适用

项目	重要性标准
账龄超过一年且金额重要的预付款项	金额大于等于 100 万元
账龄超过一年且金额重要的应付款项	金额大于等于 100 万元

6、 同一控制下和非同一控制下企业合并的会计处理方法

√适用 □不适用
同一控制下企业合并：合并方在企业合并中取得的资产和负债（包括最终控制方收购被合并方而形成的商誉），按照合并日被合并方资产、负债在最终控制方合并财务报表中的账面价值为基础计量。在合并中取得的净资产账面价值与支付的合并对价账面价值（或发行股份面值总额）的差额，调整资本公积中的股本溢价，资本公积中的股本溢价不足冲减的，调整留存收益。
非同一控制下企业合并：合并成本为购买方在购买日为取得被购买方的控制权而付出的资产、发生或承担的负债以及发行的权益性证券的公允价值。合并成本大于合并中取得的被购买方可辨认

净资产公允价值份额的差额，确认为商誉；合并成本小于合并中取得的被购买方可辨认净资产公允价值份额的差额，计入当期损益。在合并中取得的被购买方符合确认条件的各项可辨认资产、负债及或有负债在购买日按公允价值计量。
为企业合并发生的直接相关费用于发生时计入当期损益；为企业合并而发行权益性证券或债务性证券的交易费用，计入权益性证券或债务性证券的初始确认金额。

7、 控制的判断标准和合并财务报表的编制方法

√适用 □不适用
1、 控制的判断标准
合并财务报表的合并范围以控制为基础确定，合并范围包括本公司及全部子公司。控制，是指公司拥有对被投资方的权力，通过参与被投资方的相关活动而享有可变回报，并且有能力运用对被投资方的权力影响其回报金额。

2、 合并程序
本公司将整个企业集团视为一个会计主体，按照统一的会计政策编制合并财务报表，反映本企业集团整体财务状况、经营成果和现金流量。本公司与子公司、子公司相互之间发生的内部交易的影响予以抵销。内部交易表明相关资产发生减值损失的，全额确认该部分损失。如子公司采用的会计政策、会计期间与本公司不一致的，在编制合并财务报表时，按本公司的会计政策、会计期间进行必要的调整。
子公司所有者权益、当期净损益和当期综合收益中属于少数股东的份额分别在合并资产负债表中所有者权益项目下、合并利润表中净利润项目下和综合收益总额项目下单独列示。子公司少数股东分担的当期亏损超过了少数股东在该子公司期初所有者权益中所享有份额而形成的余额，冲减少数股东权益。
（1）增加子公司或业务
在报告期内，因同一控制下企业合并增加子公司或业务的，将子公司或业务合并当期期初至报告期末的经营成果和现金流量纳入合并财务报表，同时对合并财务报表的期初数和比较报表的相关项目进行调整，视同合并后的报告主体自最终控制方开始控制时点起一直存在。

在报告期内，因非同一控制下企业合并增加子公司或业务的，以购买日确定的各项可辨认资产、负债及或有负债的公允价值为基础自购买日起纳入合并财务报表。

（2）处置子公司
①一般处理方法
因处置部分股权投资或其他原因丧失了对被投资方控制权时，对于处置后的剩余股权投资，按照其在丧失控制权日的公允价值进行重新计量。处置股权取得的对价与剩余股权公允价值之和，减去按原持股比例计算应享有原有子公司自购买日或合并日开始持续计算的净资产的份额与商誉之和的差额，计入丧失控制权当期的投资收益。与原有子公司股权投资相关的以后可重分类进损益的其他综合收益、权益法核算下的其他所有者权益变动，在丧失控制权时转为当期投资收益。

8、 合营安排分类及共同经营会计处理方法

√适用 □不适用
合营安排分为共同经营和合营企业。
共同经营，是指合营方享有该安排相关资产且承担该安排相关负债的合营安排。
本公司确认与共同经营中利益份额相关的下列项目：
（1）确认本公司单独所持有的资产，以及按本公司份额确认共同持有的资产；
（2）确认本公司单独所承担的负债，以及按本公司份额确认共同承担的负债；
（3）确认出售本公司享有的共同经营产出份额所产生的收入；
（4）按本公司份额确认共同经营因出售产出所产生的收入；
（5）确认单独所发生的费用，以及按本公司份额确认共同经营发生的费用。
本公司对合营企业的投资采用权益法核算，详见本附注五/19、长期股权投资。

9、 现金及现金等价物的确定标准

现金，是指本公司的库存现金以及可以随时用于支付的存款。现金等价物，是指本公司持有的期限短、流动性强、易于转换为已知金额的现金、价值变动风险很小的投资。

10、外币业务和外币报表折算

√适用 □不适用

1、 外币业务

外币业务采用交易发生日的即期汇率作为折算汇率将外币金额折合成人民币记账。

资产负债表日外币货币性项目余额按资产负债表日即期汇率折算，由此产生的汇兑差额，除属于与购建符合资本化条件的资产相关的外币专门借款产生的汇兑差额按照借款费用资本化的原则处理外，均计入当期损益。

2、 外币财务报表的折算

资产负债表中的资产和负债项目，采用资产负债表日的即期汇率折算；所有者权益项目除“未分配利润”项目外，其他项目采用发生时的即期汇率折算。利润表中的收入和费用项目，采用交易发生日的即期汇率折算。

处置境外经营时，将与该境外经营相关的外币财务报表折算差额，自所有者权益项目转入处置当期损益。

11、金融工具

√适用 □不适用

本公司在成为金融工具合同的一方时，确认一项金融资产、金融负债或权益工具。

1、 金融工具的分类

根据本公司管理金融资产的业务模式和金融资产的合同现金流量特征，金融资产于初始确认时分类为：以摊余成本计量的金融资产、以公允价值计量且其变动计入其他综合收益的金融资产和以公允价值计量且其变动计入当期损益的金融资产。

本公司将同时符合下列条件且未被指定为以公允价值计量且其变动计入当期损益的金融资产，分类为以摊余成本计量的金融资产：

－ 业务模式是以收取合同现金流量为目标；

－ 合同现金流量仅为对本金和以未偿付本金金额为基础的利息的支付。

本公司将同时符合下列条件且未被指定为以公允价值计量且其变动计入当期损益的金融资产，分类为以公允价值计量且其变动计入其他综合收益的金融资产（债务工具）：

－ 业务模式既以收取合同现金流量又以出售该金融资产为目标；

－ 合同现金流量仅为对本金和以未偿付本金金额为基础的利息的支付。

对于非交易性权益工具投资，本公司可以在初始确认时将其不可撤销地指定为以公允价值计量且其变动计入其他综合收益的金融资产（权益工具）。该指定在单项投资的基础上作出，且相关投资从发行者的角度符合权益工具的定义。

除上述以摊余成本计量和以公允价值计量且其变动计入其他综合收益的金融资产外，本公司将其余所有的金融资产分类为以公允价值计量且其变动计入当期损益的金融资产。在初始确认时，如果能够消除或显著减少会计错配，本公司可以将本应分类为以摊余成本计量或以公允价值计量且其变动计入其他综合收益的金融资产不可撤销地指定为以公允价值计量且其变动计入当期损益的金融资产。

金融负债于初始确认时分类为：以公允价值计量且其变动计入当期损益的金融负债和以摊余成本计量的金融负债。

符合以下条件之一的金融负债可在初始计量时指定为以公允价值计量且其变动计入当期损益的金融负债：

1）该项指定能够消除或显著减少会计错配。

2）根据正式书面文件载明的企业风险管理或投资策略，以公允价值为基础对金融负债组合或金融资产和金融负债组合进行管理和业绩评价，并在企业内部以此为基础向关键管理人员报告。
3）该金融负债包含需单独分拆的嵌入衍生工具。

2、 金融工具的确认依据和计量方法
（1）以摊余成本计量的金融资产
以摊余成本计量的金融资产包括应收票据、应收账款、其他应收款、长期应收款、债权投资等，按公允价值进行初始计量，相关交易费用计入初始确认金额；不包含重大融资成分的应收账款以及本公司决定不考虑不超过一年的融资成分的应收账款，以合同交易价格进行初始计量。
持有期间采用实际利率法计算的利息计入当期损益。
收回或处置时，将取得的价款与该金融资产账面价值之间的差额计入当期损益。

（2）以公允价值计量且其变动计入其他综合收益的金融资产（债务工具）
以公允价值计量且其变动计入其他综合收益的金融资产（债务工具）包括应收款项融资、其他债权投资等，按公允价值进行初始计量，相关交易费用计入初始确认金额。该金融资产按公允价值进行后续计量，公允价值变动除采用实际利率法计算的利息、减值损失或利得和汇兑损益之外，均计入其他综合收益。
终止确认时，之前计入其他综合收益的累计利得或损失从其他综合收益中转出，计入当期损益。

（3）以公允价值计量且其变动计入其他综合收益的金融资产（权益工具）
以公允价值计量且其变动计入其他综合收益的金融资产（权益工具）包括其他权益工具投资等，按公允价值进行初始计量，相关交易费用计入初始确认金额。该金融资产按公允价值进行后续计量，公允价值变动计入其他综合收益。取得的股利计入当期损益。
终止确认时，之前计入其他综合收益的累计利得或损失从其他综合收益中转出，计入留存收益。

（4）以公允价值计量且其变动计入当期损益的金融资产
以公允价值计量且其变动计入当期损益的金融资产包括交易性金融资产、衍生金融资产、其他非流动金融资产等，按公允价值进行初始计量，相关交易费用计入当期损益。该金融资产按公允价值进行后续计量，公允价值变动计入当期损益。

（5）以公允价值计量且其变动计入当期损益的金融负债
以公允价值计量且其变动计入当期损益的金融负债包括交易性金融负债、衍生金融负债等，按公允价值进行初始计量，相关交易费用计入当期损益。该金融负债按公允价值进行后续计量，公允价值变动计入当期损益。
终止确认时，其账面价值与支付的对价之间的差额计入当期损益。

（6）以摊余成本计量的金融负债
以摊余成本计量的金融负债包括短期借款、应付票据、应付账款、其他应付款、长期借款、应付债券、长期应付款，按公允价值进行初始计量，相关交易费用计入初始确认金额。
持有期间采用实际利率法计算的利息计入当期损益。
终止确认时，将支付的对价与该金融负债账面价值之间的差额计入当期损益。

3、 金融资产终止确认和金融资产转移的确认依据和计量方法
满足下列条件之一时，本公司终止确认金融资产：
－ 收取金融资产现金流量的合同权利终止；
－ 金融资产已转移，且已将金融资产所有权上几乎所有的风险和报酬转移给转入方；
－ 金融资产已转移，虽然本公司既没有转移也没有保留金融资产所有权上几乎所有的风险和报酬，但是未保留对金融资产的控制。
本公司与交易对手方修改或者重新议定合同而且构成实质性修改的，则终止确认原金融资产，同时按照修改后的条款确认一项新金融资产。

发生金融资产转移时，如保留了金融资产所有权上几乎所有的风险和报酬的，则不终止确认该金融资产。
在判断金融资产转移是否满足上述金融资产终止确认条件时，采用实质重于形式的原则。
公司将金融资产转移区分为金融资产整体转移和部分转移。金融资产整体转移满足终止确认条件的，将下列两项金额的差额计入当期损益：
（1）所转移金融资产的账面价值；
（2）因转移而收到的对价，与原直接计入所有者权益的公允价值变动累计额（涉及转移的金融资产为以公允价值计量且其变动计入其他综合收益的金融资产（债务工具）的情形）之和。

金融资产部分转移满足终止确认条件的，将所转移金融资产整体的账面价值，在终止确认部分和未终止确认部分之间，按照各自的相对公允价值进行分摊，并将下列两项金额的差额计入当期损益：
（1）终止确认部分的账面价值；
（2）终止确认部分的对价，与原直接计入所有者权益的公允价值变动累计额中对应终止确认部分的金额（涉及转移的金融资产为以公允价值计量且其变动计入其他综合收益的金融资产（债务工具）的情形）之和。
金融资产转移不满足终止确认条件的，继续确认该金融资产，所收到的对价确认为一项金融负债。

4、 金融负债终止确认
金融负债的现时义务全部或部分已经解除的，则终止确认该金融负债或其一部分；本公司若与债权人签定协议，以承担新金融负债方式替换现存金融负债，且新金融负债与现存金融负债的合同条款实质上不同的，则终止确认现存金融负债，并同时确认新金融负债。
对现存金融负债全部或部分合同条款作出实质性修改的，则终止确认现存金融负债或其一部分，同时将修改条款后的金融负债确认为一项新金融负债。
金融负债全部或部分终止确认时，终止确认的金融负债账面价值与支付对价（包括转出的非现金资产或承担的新金融负债）之间的差额，计入当期损益。
本公司若回购部分金融负债的，在回购日按照继续确认部分与终止确认部分的相对公允价值，将该金融负债整体的账面价值进行分配。分配给终止确认部分的账面价值与支付的对价（包括转出的非现金资产或承担的新金融负债）之间的差额，计入当期损益。

5、 金融资产和金融负债的公允价值的确定方法
存在活跃市场的金融工具，以活跃市场中的报价确定其公允价值。不存在活跃市场的金融工具，采用估值技术确定其公允价值。在估值时，本公司采用在当前情况下适用并且有足够可利用数据和其他信息支持的估值技术，选择与市场参与者在相关资产或负债的交易中所考虑的资产或负债特征相一致的输入值，并优先使用相关可观察输入值。只有在相关可观察输入值无法取得或取得不切实可行的情况下，才使用不可观察输入值。

6、 金融工具减值的测试方法及会计处理方法
本公司对以摊余成本计量的金融资产、以公允价值计量且其变动计入其他综合收益的金融资产（债务工具）和财务担保合同等以预期信用损失为基础进行减值会计处理。
本公司考虑有关过去事项、当前状况以及对未来经济状况的预测等合理且有依据的信息，以发生违约的风险为权重，计算合同应收的现金流量与预期能收到的现金流量之间差额的现值的概率加权金额，确认预期信用损失。

对于由《企业会计准则第 14 号——收入》规范的交易形成的应收款项和合同资产，无论是否包含重大融资成分，本公司始终按照相当于整个存续期内预期信用损失的金额计量其损失准备。
对于由《企业会计准则第 21 号——租赁》规范的交易形成的租赁应收款，本公司选择始终按照相当于整个存续期内预期信用损失的金额计量其损失准备。
对于其他金融工具，本公司在每个资产负债表日评估相关金融工具的信用风险自初始确认后的变动情况。

本公司通过比较金融工具在资产负债表日发生违约的风险与在初始确认日发生违约的风险，以确定金融工具预计存续期内发生违约风险的相对变化，以评估金融工具的信用风险自初始确认后是否已显著增加。通常逾期超过 30 日，本公司即认为该金融工具的信用风险已显著增加，除非有确凿证据证明该金融工具的信用风险自初始确认后并未显著增加。
如果金融工具于资产负债表日的信用风险较低，本公司即认为该金融工具的信用风险自初始确认后并未显著增加。

如果该金融工具的信用风险自初始确认后已显著增加，本公司按照相当于该金融工具整个存续期内预期信用损失的金额计量其损失准备；如果该金融工具的信用风险自初始确认后并未显著增加，本公司按照相当于该金融工具未来 12 个月内预期信用损失的金额计量其损失准备。由此形成的损失准备的增加或转回金额，作为减值损失或利得计入当期损益。对于以公允价值计量且其变动计入其他综合收益的金融资产（债务工具），在其他综合收益中确认其损失准备，并将减值损失或利得计入当期损益，且不减少该金融资产在资产负债表中列示的账面价值。

对信用风险与组合信用风险显著不同的应收账款，本公司按单项计提预期信用损失。本公司对单项金额重大且在初始确认后已经发生信用减值的应收账款单独确定其信用损失。
当在单项工具层面无法以合理成本评估预期信用损失的充分证据时，本公司参考历史信用损失经验，结合当前状况以及对未来经济状况的判断，依据信用风险特征将应收账款划分为若干组合，在组合基础上计算预期信用损失。确定组合的依据如下：

组合名称	确定组合的依据
账龄组合	本公司根据以往的历史经验，对相同账龄的应收款项可收回性作出最佳估计，按账龄对预期信用损失率进行划分。

应收账款、其他应收款账龄与整个存续期预期信用损失率对照表

账龄	预期信用损失率(%)
1 年以内	5.00
1-2 年（含 2 年）	20.00
2-3 年（含 3 年）	50.00
3 年以上	100.00

长期应收款逾期账龄与整个存续期预期信用损失率对照表

逾期账龄	预期信用损失率(%)
未到收款期	1.00
逾期 1 年以内	5.00
逾期 1-2 年（含 2 年）	20.00
逾期 2-3 年（含 3 年）	50.00
逾期 3 年以上	100.00

本公司对于已背书或贴现未到期的商业承兑汇票、信用等级较低的银行承兑汇票不终止确认，不予出表。对上述汇票已背书未到期列报至其他流动负债、已贴现未到期列报至短期借款。应收票据信用损失准备：新金融工具准则要求以预期信用损失为基础，对以摊余成本计量的金融资产、以公允价值计量且其变动计入其他综合收益的相关项目进行减值会计处理并确认损失准备。本公

司对信用等级较低的银行承兑汇票、商业承兑汇票按照应收款项连续账龄的原则，按照应收款项账龄与预期信用损失率对照表中评估的预期信用损失率计算预期信用损失。
本公司不再合理预期金融资产合同现金流量能够全部或部分收回的，直接减记该金融资产的账面余额。

12、应收票据

□适用 √不适用

13、应收账款

√适用 □不适用
按照信用风险特征组合计提坏账准备的组合类别及确定依据
√适用 □不适用
参见附注五/11/6、金融工具减值的测试方法及会计处理方法

基于账龄确认信用风险特征组合的账龄计算方法
√适用 □不适用
参见附注五/11/6、金融工具减值的测试方法及会计处理方法

按照单项计提坏账准备的认定单项计提判断标准
√适用 □不适用
参见附注五/11/6、金融工具减值的测试方法及会计处理方法

14、应收款项融资

√适用 □不适用
按照信用风险特征组合计提坏账准备的组合类别及确定依据
√适用 □不适用
参见附注五/11/6、金融工具减值的测试方法及会计处理方法

基于账龄确认信用风险特征组合的账龄计算方法
√适用 □不适用
参见附注五/11/6、金融工具减值的测试方法及会计处理方法

按照单项计提坏账准备的单项计提判断标准
√适用 □不适用
参见附注五/11/6、金融工具减值的测试方法及会计处理方法

15、其他应收款

√适用 □不适用
按照信用风险特征组合计提坏账准备的组合类别及确定依据
√适用 □不适用
参见附注五/11/6、金融工具减值的测试方法及会计处理方法

基于账龄确认信用风险特征组合的账龄计算方法
√适用 □不适用
参见附注五/11/6、金融工具减值的测试方法及会计处理方法

按照单项计提坏账准备的单项计提判断标准
√适用 □不适用
参见附注五/11/6、金融工具减值的测试方法及会计处理方法

16、存货

√适用 □不适用

存货类别、发出计价方法、盘存制度、低值易耗品和包装物的摊销方法

√适用 □不适用

1、 存货的分类和成本

存货分类为：原材料、在产品、半成品、产成品（库存商品）、委托加工物资、发出商品和合同履约成本等。

存货按成本进行初始计量，存货成本包括采购成本、加工成本和其他使存货达到目前场所和状态所发生的支出。

2、 发出存货的计价方法

存货发出时按加权平均法计价。

3、 存货的盘存制度

采用永续盘存制。

4、 低值易耗品和包装物的摊销方法

（1）低值易耗品采用一次转销法；

（2）包装物采用一次转销法。

存货跌价准备的确认标准和计提方法

√适用 □不适用

资产负债表日，存货应当按照成本与可变现净值孰低计量。当存货成本高于其可变现净值的，应当计提存货跌价准备。可变现净值，是指在日常活动中，存货的估计售价减去至完工时估计将要发生的成本、估计的销售费用以及相关税费后的金额。

产成品、库存商品和用于出售的材料等直接用于出售的商品存货，在正常生产经营过程中，以该存货的估计售价减去估计的销售费用和相关税费后的金额，确定其可变现净值；需要经过加工的材料存货，在正常生产经营过程中，以所生产的产成品的估计售价减去至完工时估计将要发生的成本、估计的销售费用和相关税费后的金额，确定其可变现净值；为执行销售合同或者劳务合同而持有的存货，其可变现净值以合同价格为基础计算，若持有存货的数量多于销售合同订购数量的，超出部分的存货的可变现净值以一般销售价格为基础计算。

计提存货跌价准备后，如果以前减记存货价值的影响因素已经消失，导致存货的可变现净值高于其账面价值的，在原已计提的存货跌价准备金额内予以转回，转回的金额计入当期损益。

按照组合计提存货跌价准备的组合类别及确定依据、不同类别存货可变现净值的确定依据

□适用 √不适用

基于库龄确认存货可变现净值的各库龄组合可变现净值的计算方法和确定依据

□适用 √不适用

17、合同资产

□适用 √不适用

18、 持有待售的非流动资产或处置组

□适用 √不适用

划分为持有待售的非流动资产或处置组的确认标准和会计处理方法

□适用 √不适用

终止经营的认定标准和列报方法

□适用 √不适用

19、长期股权投资

√适用 □不适用

1、 共同控制、重大影响的判断标准

共同控制，是指按照相关约定对某项安排所共有的控制，并且该安排的相关活动必须经过分享控制权的参与方一致同意后才能决策。本公司与其他合营方一同对被投资单位实施共同控制且对被投资单位净资产享有权利的，被投资单位为本公司的合营企业。

重大影响，是指对被投资单位的财务和经营决策有参与决策的权力，但并不能够控制或者与其他方一起共同控制这些政策的制定。本公司能够对被投资单位施加重大影响的，被投资单位为本公司联营企业。

2、 初始投资成本的确定

（1）企业合并形成的长期股权投资

对于同一控制下的企业合并形成的对子公司的长期股权投资，在合并日按照取得被合并方所有者权益在最终控制方合并财务报表中的账面价值的份额作为长期股权投资的初始投资成本。长期股权投资初始投资成本与支付对价账面价值之间的差额，调整资本公积中的股本溢价；资本公积中的股本溢价不足冲减时，调整留存收益。因追加投资等原因能够对同一控制下的被投资单位实施控制的，按上述原则确认的长期股权投资的初始投资成本与达到合并前的长期股权投资账面价值加上合并日进一步取得股份新支付对价的账面价值之和的差额，调整股本溢价，股本溢价不足冲减的，冲减留存收益。

对于非同一控制下的企业合并形成的对子公司的长期股权投资，按照购买日确定的合并成本作为长期股权投资的初始投资成本。因追加投资等原因能够对非同一控制下的被投资单位实施控制的，按照原持有的股权投资账面价值加上新增投资成本之和作为初始投资成本。

（2）通过企业合并以外的其他方式取得的长期股权投资

以支付现金方式取得的长期股权投资，按照实际支付的购买价款作为初始投资成本。

以发行权益性证券取得的长期股权投资，按照发行权益性证券的公允价值作为初始投资成本。

3、 后续计量及损益确认方法

（1）成本法核算的长期股权投资

公司对子公司的长期股权投资，采用成本法核算，除非投资符合持有待售的条件。除取得投资时实际支付的价款或对价中包含的已宣告但尚未发放的现金股利或利润外，公司按照享有被投资单位宣告发放的现金股利或利润确认当期投资收益。

（2）权益法核算的长期股权投资

对联营企业和合营企业的长期股权投资，采用权益法核算。初始投资成本大于投资时应享有被投资单位可辨认净资产公允价值份额的差额，不调整长期股权投资的初始投资成本；初始投资成本小于投资时应享有被投资单位可辨认净资产公允价值份额的差额，计入当期损益，同时调整长期股权投资的成本。

公司按照应享有或应分担的被投资单位实现的净损益和其他综合收益的份额，分别确认投资收益和其他综合收益，同时调整长期股权投资的账面价值；按照被投资单位宣告分派的利润或现金股利计算应享有的部分，相应减少长期股权投资的账面价值；对于被投资单位除净损益、其他综合收益和利润分配以外所有者权益的其他变动（简称“其他所有者权益变动”），调整长期股权投资的账面价值并计入所有者权益。

在确认应享有被投资单位净损益、其他综合收益及其他所有者权益变动的份额时，以取得投资时被投资单位可辨认净资产的公允价值为基础，并按照公司的会计政策及会计期间，对被投资单位的净利润和其他综合收益等进行调整后确认。

公司与联营企业、合营企业之间发生的未实现内部交易损益按照应享有的比例计算归属于公司的部分，予以抵销，在此基础上确认投资收益，但投出或出售的资产构成业务的除外。与被投资单位发生的未实现内部交易损失，属于资产减值损失的，全额确认。

公司对合营企业或联营企业发生的净亏损，除负有承担额外损失义务外，以长期股权投资的账面价值以及其他实质上构成对合营企业或联营企业净投资的长期权益减记至零为限。合营企业或联营企业以后实现净利润的，公司在收益分享额弥补未确认的亏损分担额后，恢复确认收益分享额。

（3）长期股权投资的处置

处置长期股权投资，其账面价值与实际取得价款的差额，计入当期损益。

部分处置权益法核算的长期股权投资，剩余股权仍采用权益法核算的，原权益法核算确认的其他综合收益采用与被投资单位直接处置相关资产或负债相同的基础按相应比例结转，其他所有者权益变动按比例结转入当期损益。

因处置股权投资等原因丧失了对被投资单位的共同控制或重大影响的，原股权投资因采用权益法核算而确认的其他综合收益，在终止采用权益法核算时采用与被投资单位直接处置相关资产或负债相同的基础进行会计处理，其他所有者权益变动在终止采用权益法核算时全部转入当期损益。

因处置部分股权投资等原因丧失了对被投资单位控制权的，在编制个别财务报表时，剩余股权能够对被投资单位实施共同控制或重大影响的，改按权益法核算，并对该剩余股权视同自取得时即采用权益法核算进行调整，对于取得被投资单位控制权之前确认的其他综合收益采用与被投资单位直接处置相关资产或负债相同的基础按比例结转，因采用权益法核算确认的其他所有者权益变动按比例结转入当期损益；剩余股权不能对被投资单位实施共同控制或施加重大影响的，确认为金融资产，其在丧失控制之日的公允价值与账面价值间的差额计入当期损益，对于取得被投资单位控制权之前确认的其他综合收益和其他所有者权益变动全部结转。

通过多次交易分步处置对子公司股权投资直至丧失控制权，属于一揽子交易的，各项交易作为一项处置子公司股权投资并丧失控制权的交易进行会计处理；在丧失控制权之前每一次处置价款与所处置的股权对应得长期股权投资账面价值之间的差额，在个别财务报表中，先确认为其他综合收益，到丧失控制权时再一并转入丧失控制权的当期损益。不属于一揽子交易的，对每一项交易分别进行会计处理。

20、投资性房地产

不适用

21、固定资产

(1). 确认条件

√适用 □不适用

1、 固定资产的确认和初始计量

固定资产指为生产商品、提供劳务、出租或经营管理而持有，并且使用寿命超过一个会计年度的有形资产。固定资产在同时满足下列条件时予以确认：

（1）与该固定资产有关的经济利益很可能流入企业；

（2）该固定资产的成本能够可靠地计量。

固定资产按成本（并考虑预计弃置费用因素的影响）进行初始计量。

与固定资产有关的后续支出，在与其有关的经济利益很可能流入且其成本能够可靠计量时，计入固定资产成本；对于被替换的部分，终止确认其账面价值；所有其他后续支出于发生时计入当期损益。

(2). 折旧方法

√适用 □不适用

类别	折旧方法	折旧年限（年）	残值率（%）	年折旧率（%）
房屋及建筑物	年限平均法	32、46	5.00	2.07、3.00
固定资产改良支出	年限平均法	5-20	5.00	4.75-19.00
生产设备	年限平均法	5-10	5.00	9.50-19.00
办公设备	年限平均法	5-10	5.00	9.50-19.00

运输工具	年限平均法	5	5.00	19.00
研发设备	年限平均法	5-10	5.00	9.50-19.00
其他设备	年限平均法	5-10	5.00	9.50-19.00

22、在建工程

√适用 □不适用

在建工程按实际发生的成本计量。实际成本包括建筑成本、安装成本、符合资本化条件的借款费用以及其他为使在建工程达到预定可使用状态前所发生的必要支出。在建工程在达到预定可使用状态时，转入固定资产并自次月起开始计提折旧。

23、借款费用

□适用 √不适用

24、生物资产

□适用 √不适用

25、油气资产

□适用 √不适用

26、无形资产

(1). 使用寿命及其确定依据、估计情况、摊销方法或复核程序

√适用 □不适用

1、 无形资产的计价方法

（1）公司取得无形资产时按成本进行初始计量；

外购无形资产的成本，包括购买价款、相关税费以及直接归属于使该项资产达到预定用途所发生的其他支出。

（2）后续计量

在取得无形资产时分析判断其使用寿命。

对于使用寿命有限的无形资产，在为企业带来经济利益的期限内摊销；无法预见无形资产为企业带来经济利益期限的，视为使用寿命不确定的无形资产，不予摊销。

3、 使用寿命有限的无形资产的使用寿命估计情况

项目	预计使用寿命（年）	摊销方法	残值率	预计使用寿命的确定依据
技术使用权	5	直线法	0%	按受益年限
产品注册证	10	直线法	0%	按受益年限
软件	3-10	直线法	0%	按受益年限

(2). 研发支出的归集范围及相关会计处理方法

√适用 □不适用

1、 研发支出的归集范围

公司进行研究与开发过程中发生的支出包括从事研发活动的人员的相关职工薪酬、耗用材料、相关折旧摊销费用等相关支出。

2、 划分研究阶段和开发阶段的具体标准
公司内部研究开发项目的支出分为研究阶段支出和开发阶段支出。
研究阶段：为获取并理解新的科学或技术知识等而进行的独创性的有计划调查、研究活动的阶段。
开发阶段：在进行商业性生产或使用前，将研究成果或其他知识应用于某项计划或设计，以生产出新的或具有实质性改进的材料、装置、产品等活动的阶段。

3、 开发阶段支出资本化的具体条件
研究阶段的支出，于发生时计入当期损益。开发阶段的支出同时满足下列条件的，确认为无形资产，不能满足下述条件的开发阶段的支出计入当期损益：
(1) 完成该无形资产以使其能够使用或出售在技术上具有可行性；
(2) 具有完成该无形资产并使用或出售的意图；
(3) 无形资产产生经济利益的方式，包括能够证明运用该无形资产生产的产品存在市场或无形资产自身存在市场，无形资产将在内部使用的，能够证明其有用性；
(4) 有足够的技术、财务资源和其他资源支持，以完成该无形资产的开发，并有能力使用或出售该无形资产；
(5) 归属于该无形资产开发阶段的支出能够可靠地计量。
内部研究开发支出的资本化时点：于首例临床试验完成后开始开发支出的资本化。
无法区分研究阶段支出和开发阶段支出的，将发生的研发支出全部计入当期损益。
以前期间已计入损益的开发支出不在以后期间重新确认为资产。已资本化的开发阶段的支出在资产负债表上列示为开发支出，自该项目达到预定用途之日起转为无形资产。本公司资本化的开发支出，自取得注册证时转为无形资产。

27、长期资产减值

√适用 □不适用
长期股权投资、固定资产、在建工程、使用权资产、使用寿命有限的无形资产、油气资产等长期资产，于资产负债表日存在减值迹象的，进行减值测试。减值测试结果表明资产的可收回金额低于其账面价值的，按其差额计提减值准备并计入减值损失。可收回金额为资产的公允价值减去处置费用后的净额与资产预计未来现金流量的现值两者之间的较高者。资产减值准备按单项资产为基础计算并确认，如果难以对单项资产的可收回金额进行估计的，以该资产所属的资产组确定资产组的可收回金额。资产组是能够独立产生现金流入的最小资产组合。
对于因企业合并形成的商誉、使用寿命不确定的无形资产、尚未达到可使用状态的无形资产，无论是否存在减值迹象，至少在每年年度终了进行减值测试。
本公司进行商誉减值测试，对于因企业合并形成的商誉的账面价值，自购买日起按照合理的方法分摊至相关的资产组；难以分摊至相关的资产组的，将其分摊至相关的资产组组合。相关的资产组或者资产组组合，是能够从企业合并的协同效应中受益的资产组或者资产组组合。
在对包含商誉的相关资产组或者资产组组合进行减值测试时，如与商誉相关的资产组或者资产组组合存在减值迹象的，先对不包含商誉的资产组或者资产组组合进行减值测试，计算可收回金额，并与相关账面价值相比较，确认相应的减值损失。然后对包含商誉的资产组或者资产组组合进行减值测试，比较其账面价值与可收回金额，如可收回金额低于账面价值的，减值损失金额首先抵减分摊至资产组或者资产组组合中商誉的账面价值，再根据资产组或者资产组组合中除商誉之外的其他各项资产的账面价值所占比重，按比例抵减其他各项资产的账面价值。 上述资产减值损失一经确认，在以后会计期间不予转回。

28、长期待摊费用

√适用 □不适用
长期待摊费用为已经发生但应由本期和以后各期负担的分摊期限在一年以上的各项费用。

各项费用的摊销期限及摊销方法为：

项目	摊销方法	摊销年限
装修支出	受益期内平均摊销	3-10 年

29、合同负债

√适用 □不适用

本公司将已收或应收客户对价而应向客户转让商品的义务部分确认为合同负债。

30、职工薪酬

(1). 短期薪酬的会计处理方法

√适用 □不适用

本公司在职工为本公司提供服务的会计期间，将实际发生的短期薪酬确认为负债，并计入当期损益或相关资产成本。

本公司为职工缴纳的社会保险费和住房公积金，以及按规定提取的工会经费和职工教育经费，在职工为本公司提供服务的会计期间，根据规定的计提基础和计提比例计算确定相应的职工薪酬金额。

本公司发生的职工福利费，在实际发生时根据实际发生额计入当期损益或相关资产成本，其中，非货币性福利按照公允价值计量。

(2). 离职后福利的会计处理方法

√适用 □不适用

（1）设定提存计划

本公司按当地政府的相关规定为职工缴纳基本养老保险和失业保险，在职工为本公司提供服务的会计期间，按以当地规定的缴纳基数和比例计算应缴纳金额，确认为负债，并计入当期损益或相关资产成本。此外，本公司还参与了由国家相关部门批准的企业年金计划/补充养老保险基金。本公司按职工工资总额的一定比例向年金计划/当地社会保险机构缴费，相应支出计入当期损益或相关资产成本。

(3). 辞退福利的会计处理方法

√适用 □不适用

本公司向职工提供辞退福利的，在下列两者孰早日确认辞退福利产生的职工薪酬负债，并计入当期损益：公司不能单方面撤回因解除劳动关系计划或裁减建议所提供的辞退福利时；公司确认与涉及支付辞退福利的重组相关的成本或费用时。

(4). 其他长期职工福利的会计处理方法

√适用 □不适用

其他长期职工福利是指除短期薪酬、离职后福利、辞退福利之外的其他所有职工福利。

对符合设定提存计划条件的其他长期职工福利，在职工为本公司提供服务的会计期间，将应缴存金额确认为负债，并计入当期损益或相关资产成本。

31、预计负债

√适用 □不适用

与或有事项相关的义务同时满足下列条件时，本公司将其确认为预计负债：

（1）该义务是本公司承担的现时义务；

（2）履行该义务很可能导致经济利益流出本公司；
（3）该义务的金额能够可靠地计量。

预计负债按履行相关现时义务所需的支出的最佳估计数进行初始计量。
在确定最佳估计数时，综合考虑与或有事项有关的风险、不确定性和货币时间价值等因素。对于货币时间价值影响重大的，通过对相关未来现金流出进行折现后确定最佳估计数。
所需支出存在一个连续范围，且该范围内各种结果发生的可能性相同的，最佳估计数按照该范围内的中间值确定；在其他情况下，最佳估计数分别下列情况处理：
• 或有事项涉及单个项目的，按照最可能发生金额确定。
• 或有事项涉及多个项目的，按照各种可能结果及相关概率计算确定。　清偿预计负债所需支出全部或部分预期由第三方补偿的，补偿金额在基本确定能够收到时，作为资产单独确认，确认的补偿金额不超过预计负债的账面价值。
本公司在资产负债表日对预计负债的账面价值进行复核，有确凿证据表明该账面价值不能反映当前最佳估计数的，按照当前最佳估计数对该账面价值进行调整。

32、股份支付

√适用　□不适用
本公司的股份支付是为了获取职工或其他方提供服务而授予权益工具或者承担以权益工具为基础确定的负债的交易。本公司的股份支付为以权益结算的股份支付。

以权益结算的股份支付及权益工具
以权益结算的股份支付换取职工提供服务的，以授予职工权益工具的公允价值计量。对于授予后立即可行权的股份支付交易，在授予日按照权益工具的公允价值计入相关成本或费用，相应增加资本公积。对于授予后完成等待期内的服务或达到规定业绩条件才可行权的股份支付交易，在等待期内每个资产负债表日，本公司根据对可行权权益工具数量的最佳估计，按照授予日公允价值，将当期取得的服务计入相关成本或费用，相应增加资本公积。
如果修改了以权益结算的股份支付的条款，至少按照未修改条款的情况确认取得的服务。此外，任何增加所授予权益工具公允价值的修改，或在修改日对职工有利的变更，均确认取得服务的增加。
在等待期内，如果取消了授予的权益工具，则本公司对取消所授予的权益性工具作为加速行权处理，将剩余等待期内应确认的金额立即计入当期损益，同时确认资本公积。但是，如果授予新的权益工具，并在新权益工具授予日认定所授予的新权益工具是用于替代被取消的权益工具的，则以与处理原权益工具条款和条件修改相同的方式，对所授予的替代权益工具进行处理。

33、优先股、永续债等其他金融工具

□适用　√不适用

34、收入

(1).按照业务类型披露收入确认和计量所采用的会计政策

√适用 □不适用
本公司在履行了合同中的履约义务，即在客户取得相关商品或服务控制权时确认收入。取得相关商品或服务控制权，是指能够主导该商品或服务的使用并从中获得几乎全部的经济利益。
合同中包含两项或多项履约义务的，本公司在合同开始日，按照各单项履约义务所承诺商品或服务的单独售价的相对比例，将交易价格分摊至各单项履约义务。本公司按照分摊至各单项履约义务的交易价格计量收入。
交易价格是指本公司因向客户转让商品或服务而预期有权收取的对价金额，不包括代第三方收取的款项以及预期将退还给客户的款项。本公司根据合同条款，结合其以往的习惯做法确定交易价格，并在确定交易价格时，考虑可变对价、合同中存在的重大融资成分、非现金对价、应付客户

对价等因素的影响。本公司以不超过在相关不确定性消除时累计已确认收入极可能不会发生重大转回的金额确定包含可变对价的交易价格。合同中存在重大融资成分的，本公司按照假定客户在取得商品或服务控制权时即以现金支付的应付金额确定交易价格，并在合同期间内采用实际利率法摊销该交易价格与合同对价之间的差额。

满足下列条件之一的，属于在某一时段内履行履约义务，否则，属于在某一时点履行履约义务：

- 客户在本公司履约的同时即取得并消耗本公司履约所带来的经济利益。
- 客户能够控制本公司履约过程中在建的商品。
- 本公司履约过程中所产出的商品具有不可替代用途，且本公司在整个合同期内有权就累计至今已完成的履约部分收取款项。

对于在某一时段内履行的履约义务，本公司在该段时间内按照履约进度确认收入，但是，履约进度不能合理确定的除外。本公司考虑商品或服务的性质，采用产出法或投入法确定履约进度。当履约进度不能合理确定时，已经发生的成本预计能够得到补偿的，本公司按照已经发生的成本金额确认收入，直到履约进度能够合理确定为止。

对于在某一时点履行的履约义务，本公司在客户取得相关商品或服务控制权时点确认收入。在判断客户是否已取得商品或服务控制权时，本公司考虑下列迹象：

- 本公司就该商品或服务享有现时收款权利，即客户就该商品或服务负有现时付款义务。
- 本公司已将该商品的法定所有权转移给客户，即客户已拥有该商品的法定所有权。
- 本公司已将该商品实物转移给客户，即客户已实物占有该商品。
- 本公司已将该商品所有权上的主要风险和报酬转移给客户，即客户已取得该商品所有权上的主要风险和报酬。
- 客户已接受该商品或服务等。

本公司根据在向客户转让商品或服务前是否拥有对该商品或服务的控制权，来判断从事交易时本公司的身份是主要责任人还是代理人。本公司在向客户转让商品或服务前能够控制该商品或服务的，本公司为主要责任人，按照已收或应收对价总额确认收入；否则，本公司为代理人，按照预期有权收取的佣金或手续费的金额确认收入。

(2).同类业务采用不同经营模式涉及不同收入确认方式及计量方法

√适用 □不适用

（1）境内销售

①耗材销售

经销模式下，在将产品交付给客户或其指定单位并经签收时确认收入。

直销模式下，在将产品交付给客户或其指定单位并经签收时确认收入。

②设备销售

在根据合同将产品交付给客户并经验收后确认收入。

（2）出口销售

采用 EXW（工厂交货）条款，在将产品交付给客户或其指定单位并经签收时确认收入。

采用 DDP（完税后交货）条款，在将产品交付给客户或其指定单位并经签收时确认收入。

(3).特定交易的收入处理原则

（1）附有销售退回条款的合同

对于附有销售退回条款的销售，本公司在客户取得相关商品控制权时，按照因向客户转让商品而预期有权收取的对价金额（即，不包含预期因销售退回将退还的金额）确认收入，按照预期因销售退回将退还的金额确认负债。同时，按照预期将退回商品转让时的账面价值，扣除收回该商品预计发生的成本(包括退回商品的价值减损)后的余额，确认为一项资产，按照所转让商品转让时的账面价值，扣除上述资产成本的净额结转成本。

（2）附有质量保证条款的合同

对于附有质量保证条款的销售，如果该质量保证在向客户保证所销售商品或服务符合既定标准之外提供了一项单独的服务，该质量保证构成单项履约义务。否则，本公司按照《企业会计准则第

13 号——或有事项》规定对质量保证责任进行会计处理。
（3）主要责任人和代理人
本公司根据在向客户转让商品或服务前是否拥有对该商品或服务的控制权，来判断从事交易时本公司的身份是主要责任人还是代理人。本公司在向客户转让商品或服务前能够控制该商品或服务的，本公司为主要责任人，按照已收或应收对价总额确认收入；否则，本公司为代理人，按照预期有权收取的佣金或手续费的金额确认收入，该金额按照已收或应收对价总额扣除应支付给其他相关方的价款后的净额确定。

35、合同成本

√适用 □不适用
合同成本包括合同履约成本与合同取得成本。
本公司为履行合同而发生的成本，不属于存货、固定资产或无形资产等相关准则规范范围的，在满足下列条件时作为合同履约成本确认为一项资产：
- 该成本与一份当前或预期取得的合同直接相关。
- 该成本增加了本公司未来用于履行履约义务的资源。
- 该成本预期能够收回。

本公司为取得合同发生的增量成本预期能够收回的，作为合同取得成本确认为一项资产。
与合同成本有关的资产采用与该资产相关的商品或服务收入确认相同的基础进行摊销；但是对于合同取得成本摊销期限未超过一年的，本公司在发生时将其计入当期损益。
与合同成本有关的资产，其账面价值高于下列两项的差额的，本公司对超出部分计提减值准备，并确认为资产减值损失：
1、因转让与该资产相关的商品或服务预期能够取得的剩余对价；
2、为转让该相关商品或服务估计将要发生的成本。

以前期间减值的因素之后发生变化，使得前述差额高于该资产账面价值的，本公司转回原已计提的减值准备，并计入当期损益，但转回后的资产账面价值不超过假定不计提减值准备情况下该资产在转回日的账面价值。

36、政府补助

√适用 □不适用
1、 类型
政府补助，是本公司从政府无偿取得的货币性资产或非货币性资产，分为与资产相关的政府补助和与收益相关的政府补助。
与资产相关的政府补助，是指本公司取得的、用于购建或以其他方式形成长期资产的政府补助。
与收益相关的政府补助，是指除与资产相关的政府补助之外的政府补助。
根据相关政府文件规定的补助对象，将政府补助划分为与资产相关的政府补助和与收益相关的政府补助。本公司将所取得的用于购建或以其他方式形成长期资产的政府补助界定为与资产相关的政府补助；其余政府补助界定为与收益相关的政府补助。若政府文件未明确规定补助对象，则采用以下方式将补助款划分为与收益相关的政府补助和与资产相关的政府补助：（1）政府文件明确了补助所针对的特定项目的，根据该特定项目的预算中将形成资产的支出金额和计入费用的支出金额的相对比例进行划分，对该划分比例需在每个资产负债表日进行复核，必要时进行变更；（2）政府文件中对用途仅作一般性表述，没有指明特定项目的，作为与收益相关的政府补助。

2、 确认时点
政府补助在本公司能够满足其所附的条件并且能够收到时，予以确认。

3、 会计处理
与资产相关的政府补助，冲减相关资产账面价值或确认为递延收益。确认为递延收益的，在相关资产使用寿命内按照合理、系统的方法分期计入当期损益（与本公司日常活动相关的，计入其他收益；与本公司日常活动无关的，计入营业外收入）；

与收益相关的政府补助，用于补偿本公司以后期间的相关成本费用或损失的，确认为递延收益，并在确认相关成本费用或损失的期间，计入当期损益（与本公司日常活动相关的，计入其他收益；与本公司日常活动无关的，计入营业外收入）或冲减相关成本费用或损失；用于补偿本公司已发生的相关成本费用或损失的，直接计入当期损益（与本公司日常活动相关的，计入其他收益；与本公司日常活动无关的，计入营业外收入）或冲减相关成本费用或损失。

37、租赁

√适用 □不适用

作为承租方对短期租赁和低价值资产租赁进行简化处理的判断依据和会计处理方法

√适用 □不适用

（1）使用权资产

在租赁期开始日，本公司对除短期租赁和低价值资产租赁以外的租赁确认使用权资产。使用权资产按照成本进行初始计量。该成本包括：

- 租赁负债的初始计量金额；
- 在租赁期开始日或之前支付的租赁付款额，存在租赁激励的，扣除已享受的租赁激励相关金额；
- 本公司发生的初始直接费用；
- 本公司为拆卸及移除租赁资产、复原租赁资产所在场地或将租赁资产恢复至租赁条款约定状态预计将发生的成本，但不包括属于为生产存货而发生的成本。

本公司后续采用直线法对使用权资产计提折旧。对能够合理确定租赁期届满时取得租赁资产所有权的，本公司在租赁资产剩余使用寿命内计提折旧；否则，租赁资产在租赁期与租赁资产剩余使用寿命两者孰短的期间内计提折旧。

本公司按照本附注五/27、长期资产减值所述原则来确定使用权资产是否已发生减值，并对已识别的减值损失进行会计处理。

（2）租赁负债

在租赁期开始日，本公司对除短期租赁和低价值资产租赁以外的租赁确认租赁负债。租赁负债按照尚未支付的租赁付款额的现值进行初始计量。租赁付款额包括：

- 固定付款额（包括实质固定付款额），存在租赁激励的，扣除租赁激励相关金额；
- 取决于指数或比率的可变租赁付款额；
- 根据公司提供的担保余值预计应支付的款项；
- 购买选择权的行权价格，前提是公司合理确定将行使该选择权；
- 行使终止租赁选择权需支付的款项，前提是租赁期反映出公司将行使终止租赁选择权。

本公司采用租赁内含利率作为折现率，但如果无法合理确定租赁内含利率的，则采用本公司的增量借款利率作为折现率。

本公司按照固定的周期性利率计算租赁负债在租赁期内各期间的利息费用，并计入当期损益或相关资产成本。

未纳入租赁负债计量的可变租赁付款额在实际发生时计入当期损益或相关资产成本。

在租赁期开始日后，发生下列情形的，本公司重新计量租赁负债，并调整相应的使用权资产，若使用权资产的账面价值已调减至零，但租赁负债仍需进一步调减的，将差额计入当期损益：

- 当购买选择权、续租选择权或终止选择权的评估结果发生变化，或前述选择权的实际行权情况与原评估结果不一致的，本公司按变动后租赁付款额和修订后的折现率计算的现值重新计量租赁负债；
- 当实质固定付款额发生变动、担保余值预计的应付金额发生变动或用于确定租赁付款额的指数或比率发生变动，本公司按照变动后的租赁付款额和原折现率计算的现值重新计量租赁负债。但是，租赁付款额的变动源自浮动利率变动的，使用修订后的折现率计算现值。

（3）短期租赁和低价值资产租赁

本公司选择对短期租赁和低价值资产租赁不确认使用权资产和租赁负债的，将相关的租赁付款额在租赁期内各个期间按照直线法计入当期损益或相关资产成本。短期租赁，是指在租赁期开始日，

租赁期不超过 12 个月且不包含购买选择权的租赁。低价值资产租赁，是指单项租赁资产为全新资产时价值较低的租赁。公司转租或预期转租租赁资产的，原租赁不属于低价值资产租赁。

（4）租赁变更

租赁发生变更且同时符合下列条件的，公司将该租赁变更作为一项单独租赁进行会计处理：

该租赁变更通过增加一项或多项租赁资产的使用权而扩大了租赁范围；

增加的对价与租赁范围扩大部分的单独价格按该合同情况调整后的金额相当。

租赁变更未作为一项单独租赁进行会计处理的，在租赁变更生效日，公司重新分摊变更后合同的对价，重新确定租赁期，并按照变更后租赁付款额和修订后的折现率计算的现值重新计量租赁负债。

租赁变更导致租赁范围缩小或租赁期缩短的，本公司相应调减使用权资产的账面价值，并将部分终止或完全终止租赁的相关利得或损失计入当期损益。其他租赁变更导致租赁负债重新计量的，本公司相应调整使用权资产的账面价值。

作为出租方的租赁分类标准和会计处理方法

√适用 □不适用

在租赁开始日，本公司将租赁分为融资租赁和经营租赁。融资租赁，是指无论所有权最终是否转移，但实质上转移了与租赁资产所有权有关的几乎全部风险和报酬的租赁。经营租赁，是指除融资租赁以外的其他租赁。本公司作为转租出租人时，基于原租赁产生的使用权资产对转租赁进行分类。

（1）经营租赁会计处理

经营租赁的租赁收款额在租赁期内各个期间按照直线法确认为租金收入。本公司将发生的与经营租赁有关的初始直接费用予以资本化，在租赁期内按照与租金收入确认相同的基础分摊计入当期损益。未计入租赁收款额的可变租赁付款额在实际发生时计入当期损益。经营租赁发生变更的，公司自变更生效日起将其作为一项新租赁进行会计处理，与变更前租赁有关的预收或应收租赁收款额视为新租赁的收款额。

（2）融资租赁会计处理

在租赁开始日，本公司对融资租赁确认应收融资租赁款，并终止确认融资租赁资产。本公司对应收融资租赁款进行初始计量时，将租赁投资净额作为应收融资租赁款的入账价值。租赁投资净额为未担保余值和租赁期开始日尚未收到的租赁收款额按照租赁内含利率折现的现值之和。

本公司按照固定的周期性利率计算并确认租赁期内各个期间的利息收入。应收融资租赁款的终止确认和减值按照本附注五/11、金融工具进行会计处理。

未纳入租赁投资净额计量的可变租赁付款额在实际发生时计入当期损益。

融资租赁发生变更且同时符合下列条件的，本公司将该变更作为一项单独租赁进行会计处理：

- 该变更通过增加一项或多项租赁资产的使用权而扩大了租赁范围；
- 增加的对价与租赁范围扩大部分的单独价格按该合同情况调整后的金额相当。

融资租赁的变更未作为一项单独租赁进行会计处理的，本公司分别下列情形对变更后的租赁进行处理：

- 假如变更在租赁开始日生效，该租赁会被分类为经营租赁的，本公司自租赁变更生效日开始将其作为一项新租赁进行会计处理，并以租赁变更生效日前的租赁投资净额作为租赁资产的账面价值；
- 假如变更在租赁开始日生效，该租赁会被分类为融资租赁的，本公司按照本附注五/11、金融工具”关于修改或重新议定合同的政策进行会计处理。

38、递延所得税资产/递延所得税负债

√适用 □不适用

所得税包括当期所得税和递延所得税。除因企业合并和直接计入所有者权益(包括其他综合收益)的交易或者事项产生的所得税外，本公司将当期所得税和递延所得税计入当期损益。

递延所得税资产和递延所得税负债根据资产和负债的计税基础与其账面价值的差额(暂时性差异)计算确认。
对于可抵扣暂时性差异确认递延所得税资产，以未来期间很可能取得的用来抵扣可抵扣暂时性差异的应纳税所得额为限。对于能够结转以后年度的可抵扣亏损和税款抵减，以很可能获得用来抵扣可抵扣亏损和税款抵减的未来应纳税所得额为限，确认相应的递延所得税资产。
对于应纳税暂时性差异，除特殊情况外，确认递延所得税负债。
不确认递延所得税资产或递延所得税负债的特殊情况包括：
• 商誉的初始确认；
• 既不是企业合并、发生时也不影响会计利润和应纳税所得额(或可抵扣亏损)，且初始确认的资产和负债未导致产生等额应纳税暂时性差异和可抵扣暂时性差异的交易或事项。
对与子公司、联营企业及合营企业投资相关的应纳税暂时性差异，确认递延所得税负债，除非本公司能够控制该暂时性差异转回的时间且该暂时性差异在可预见的未来很可能不会转回。对与子公司、联营企业及合营企业投资相关的可抵扣暂时性差异，当该暂时性差异在可预见的未来很可能转回且未来很可能获得用来抵扣可抵扣暂时性差异的应纳税所得额时，确认递延所得税资产。
资产负债表日，对于递延所得税资产和递延所得税负债，根据税法规定，按照预期收回相关资产或清偿相关负债期间的适用税率计量。
资产负债表日，本公司对递延所得税资产的账面价值进行复核。如果未来期间很可能无法获得足够的应纳税所得额用以抵扣递延所得税资产的利益，则减记递延所得税资产的账面价值。在很可能获得足够的应纳税所得额时，减记的金额予以转回。
当拥有以净额结算的法定权利，且意图以净额结算或取得资产、清偿负债同时进行时，当期所得税资产及当期所得税负债以抵销后的净额列报。
资产负债表日，递延所得税资产及递延所得税负债在同时满足以下条件时以抵销后的净额列示：
• 纳税主体拥有以净额结算当期所得税资产及当期所得税负债的法定权利；
• 递延所得税资产及递延所得税负债是与同一税收征管部门对同一纳税主体征收的所得税相关或者是对不同的纳税主体相关，但在未来每一具有重要性的递延所得税资产及负债转回的期间内，涉及的纳税主体意图以净额结算当期所得税资产和负债或是同时取得资产、清偿负债。

39、其他重要的会计政策和会计估计

☐适用 √不适用

40、重要会计政策和会计估计的变更

详见“重要事项”的“公司对会计政策、会计估计变更或重大会计差错更正原因和影响的分析说明”

41、2025 年起首次执行新会计准则或准则解释等涉及调整首次执行当年年初的财务报表

☐适用 √不适用

42、其他

☐适用 √不适用

六、税项

1、 主要税种及税率

主要税种及税率情况
√适用 ☐不适用

税种	计税依据	税率
增值税	按税法规定计算的销售货物和应税劳务收入为基础计算销项	0%、6%、13%

	税额，在扣除当期允许抵扣的进项税额后，差额部分为应交增值税	
城市维护建设税	按实际缴纳的增值税及消费税计缴	5%
教育费附加（含地方教育费附加）	实缴流转税税额	5%
企业所得税	按应纳税所得额计缴	15%、20%、8.25%-16.50%、25.80%、34%

存在不同企业所得税税率纳税主体的，披露情况说明

√适用 □不适用

纳税主体名称	所得税税率（%）
本公司	15
上海鸿电医疗科技有限公司	20
EverPace Medical International Corp. Limited	8.25-16.50
EverPace Medical Netherland B.V.	25.80
EverPace Medical Brazil Ltda	34
上海梓电医疗科技有限公司	20
上海澄电医疗科技有限公司	20

2、 税收优惠

√适用 □不适用

2024 年 12 月 26 日，本公司通过高新技术企业复审，取得了编号为 GR202431004499 的高新技术企业证书，有效期为三年，因此公司 2024 年、2025 年度、2026 年度享受 15%的企业所得税税率。报告期内，子公司上海鸿电医疗科技有限公司、上海梓电医疗科技有限公司及上海澄电医疗科技有限公司符合小型微利企业条件的，对年应纳税所得额不超过 300 万元的部分，减按 25%计入应纳税所得额，按 20%的税率缴纳企业所得税。

3、 其他

□适用 √不适用

七、合并财务报表项目注释

1、 货币资金

√适用 □不适用

单位：元币种：人民币

项目	期末余额	期初余额
银行存款	276,518,780.20	268,714,070.97
其他货币资金		77,184.00
未到期应收利息		318,500.00
合计	276,518,780.20	269,109,754.97
其中：存放在境外的款项总额	10,993,089.86	21,882,603.84
存放在境外且资金汇回受到限制的款项		

其他说明

截至 2025 年 12 月 31 日止，本公司不存在质押、冻结，或有潜在收回风险的款项。

2、 交易性金融资产

√适用 □不适用

单位：元币种：人民币

项目	期末余额	期初余额	指定理由和依据
以公允价值计量且其变动计入当期损益的金融资产	1,026,952,363.66	1,089,389,613.93	/
其中：			
银行结构性存款	1,026,952,363.66	1,089,389,613.93	/
合计	1,026,952,363.66	1,089,389,613.93	/

其他说明：
□适用 √不适用

3、 衍生金融资产

□适用 √不适用

4、 应收票据

(1). 应收票据分类列示

□适用 √不适用

(2). 期末公司已质押的应收票据

□适用 √不适用

(3). 期末公司已背书或贴现且在资产负债表日尚未到期的应收票据

□适用 √不适用

(4). 按坏账计提方法分类披露

□适用 √不适用

按单项计提坏账准备：
□适用 √不适用

按组合计提坏账准备：
□适用 √不适用

按预期信用损失一般模型计提坏账准备
□适用 √不适用

各阶段划分依据和坏账准备计提比例
无

对本期发生损失准备变动的应收账款账面余额显著变动的情况说明：
□适用 √不适用

(5). 坏账准备的情况

□适用 √不适用

其中本期坏账准备收回或转回金额重要的：
□适用 √不适用

其他说明：
无

(6). 本期实际核销的应收票据情况

□适用 √不适用

其中重要的应收票据核销情况：
□适用 √不适用

应收票据核销说明：
□适用 √不适用

其他说明
□适用 √不适用

5、 应收账款

(1). 按账龄披露

√适用 □不适用

单位：元币种：人民币

账龄	期末账面余额	期初账面余额
1 年以内	80,606,675.20	76,444,199.25
1 至 2 年	715,611.83	1,676,000.00
2 至 3 年	1,676,000.00	
3 年以上		
合计	82,998,287.03	78,120,199.25

(2). 按坏账计提方法分类披露

√适用 □不适用

单位：元币种：人民币

类别	期末余额					期初余额				
	账面余额		坏账准备		账面价值	账面余额		坏账准备		账面价值
	金额	比例(%)	金额	计提比例(%)		金额	比例(%)	金额	计提比例(%)	
按单项计提坏账准备										
其中：										
按组合计提坏账准备	82,998,287.03	100.00	5,011,456.13	6.04	77,986,830.90	78,120,199.25	100.00	4,157,409.96	5.32	73,962,789.29
其中：										
账龄组合	82,998,287.03	100.00	5,011,456.13	6.04	77,986,830.90	78,120,199.25	100.00	4,157,409.96	5.32	73,962,789.29
合计	82,998,287.03	100.00	5,011,456.13		77,986,830.90	78,120,199.25	100.00	4,157,409.96		73,962,789.29

按单项计提坏账准备：
□适用 √不适用

按组合计提坏账准备：
√适用 □不适用
组合计提项目：账龄组合

单位：元币种：人民币

名称	期末余额		
	账面余额	坏账准备	计提比例（%）
1 年以内	80,606,675.20	4,030,333.76	5.00
1 至 2 年	715,611.83	143,122.37	20.00
2 至 3 年	1,676,000.00	838,000.00	50.00
合计	82,998,287.03	5,011,456.13	

按组合计提坏账准备的说明：
□适用 √不适用

按预期信用损失一般模型计提坏账准备
□适用 √不适用

各阶段划分依据和坏账准备计提比例
无

对本期发生损失准备变动的应收账款账面余额显著变动的情况说明：
□适用 √不适用

(3). 坏账准备的情况

√适用 □不适用

单位：元币种：人民币

类别	期初余额	本期变动金额				期末余额
		计提	收回或转回	转销或核销	其他变动	
账龄组合	4,157,409.96	857,329.72			-3,283.55	5,011,456.13
合计	4,157,409.96	857,329.72			-3,283.55	5,011,456.13

其中本期坏账准备收回或转回金额重要的：
□适用 √不适用

其他说明：
无

(4). 本期实际核销的应收账款情况

□适用 √不适用

其中重要的应收账款核销情况
□适用 √不适用

应收账款核销说明：
□适用 √不适用

(5). 按欠款方归集的期末余额前五名的应收账款和合同资产情况

√适用 □不适用

单位：元币种：人民币

单位名称	应收账款期末余额	合同资产期末余额	应收账款和合同资产期末余额	占应收账款和合同资产期末余额合计数的比例（%）	坏账准备期末余额
第一名	22,205,621.47		22,205,621.47	26.75	1,110,281.07
第二名	11,107,774.68		11,107,774.68	13.38	555,388.73
第三名	9,430,636.80		9,430,636.80	11.36	471,531.84
第四名	7,263,975.21		7,263,975.21	8.75	363,198.76
第五名	5,402,676.00		5,402,676.00	6.51	270,133.80
合计	55,410,684.16		55,410,684.16	66.75	2,770,534.20

其他说明
无

其他说明：
□适用 √不适用

6、 合同资产

(1). 合同资产情况

□适用 √不适用

(2). 报告期内账面价值发生重大变动的金额和原因

□适用 √不适用

(3). 按坏账计提方法分类披露

□适用 √不适用

按单项计提坏账准备：
□适用 √不适用

按单项计提坏账准备的说明：
□适用 √不适用

按组合计提坏账准备：
□适用 √不适用

按预期信用损失一般模型计提坏账准备
□适用 √不适用

各阶段划分依据和坏账准备计提比例
无

对本期发生损失准备变动的合同资产账面余额显著变动的情况说明：
□适用 √不适用

(4). 本期合同资产计提坏账准备情况

□适用 √不适用

其中本期坏账准备收回或转回金额重要的：
□适用 √不适用

其他说明：
无

(5). 本期实际核销的合同资产情况

□适用 √不适用

其中重要的合同资产核销情况

□适用 √不适用

合同资产核销说明：
□适用 √不适用

其他说明：
□适用 √不适用

7、 应收款项融资

(1). 应收款项融资分类列示

√适用 □不适用

单位：元币种：人民币

项目	期末余额	期初余额
银行承兑汇票		10,524,934.46
合计		10,524,934.46

(2). 期末公司已质押的应收款项融资

□适用 √不适用

(3). 期末公司已背书或贴现且在资产负债表日尚未到期的应收款项融资

□适用 √不适用

(4). 按坏账计提方法分类披露

□适用 √不适用

按单项计提坏账准备：
□适用 √不适用

按单项计提坏账准备的说明：
□适用 √不适用

按组合计提坏账准备：
□适用 √不适用

按预期信用损失一般模型计提坏账准备
□适用 √不适用

各阶段划分依据和坏账准备计提比例
无

对本期发生损失准备变动的应收款项融资账面余额显著变动的情况说明：
□适用 √不适用

(5). 坏账准备的情况

□适用 √不适用

其中本期坏账准备收回或转回金额重要的：

□适用 √不适用

其他说明：
无

(6). 本期实际核销的应收款项融资情况

□适用 √不适用

其中重要的应收款项融资核销情况
□适用 √不适用

核销说明：
□适用 √不适用

(7). 应收款项融资本期增减变动及公允价值变动情况：

□适用 √不适用

(8). 其他说明：

□适用 √不适用

8、 预付款项

(1). 预付款项按账龄列示

√适用 □不适用

单位：元币种：人民币

账龄	期末余额		期初余额	
	金额	比例(%)	金额	比例(%)
1 年以内	5,611,494.26	86.30	1,923,644.34	56.82
1 至 2 年	102,067.16	1.57	866,183.33	25.58
2 至 3 年	264,975.50	4.07	595,963.83	17.60
3 年以上	523,948.12	8.06		
合计	6,502,485.04	100.00	3,385,791.50	100.00

账龄超过 1 年且金额重要的预付款项未及时结算原因的说明：
无

(2). 按预付对象归集的期末余额前五名的预付款情况

√适用 □不适用

单位：元币种：人民币

单位名称	期末余额	占预付款项期末余额合计数的比例(%)
第一名	1,898,603.47	29.20
第二名	1,001,716.82	15.41
第三名	505,310.67	7.77
第四名	341,282.55	5.25
第五名	303,381.39	4.67
合计	4,050,294.90	62.30

其他说明：

无

其他说明
☐适用 √不适用

9、 其他应收款

项目列示

√适用 ☐不适用

单位：元币种：人民币

项目	期末余额	期初余额
应收利息		
应收股利		
其他应收款	450,996.48	1,129,231.28
合计	450,996.48	1,129,231.28

其他说明：
☐适用 √不适用

应收利息

(1).应收利息分类

☐适用 √不适用

(2).重要逾期利息

☐适用 √不适用

(3).按坏账计提方法分类披露

☐适用 √不适用

按单项计提坏账准备：
☐适用 √不适用

按单项计提坏账准备的说明：
☐适用 √不适用

按组合计提坏账准备：
☐适用 √不适用

(4).按预期信用损失一般模型计提坏账准备

☐适用 √不适用

各阶段划分依据和坏账准备计提比例
无

对本期发生损失准备变动的应收利息账面余额显著变动的情况说明：
☐适用 √不适用

(5).坏账准备的情况

□适用 √不适用

其中本期坏账准备收回或转回金额重要的：
□适用 √不适用

其他说明：
无

(6).本期实际核销的应收利息情况

□适用 √不适用

其中重要的应收利息核销情况
□适用 √不适用

核销说明：
□适用 √不适用

其他说明：
□适用 √不适用

应收股利

(1).应收股利

□适用 √不适用

(2).重要的账龄超过 1 年的应收股利

□适用 √不适用

(3).按坏账计提方法分类披露

□适用 √不适用

按单项计提坏账准备：
□适用 √不适用

按单项计提坏账准备的说明：
□适用 √不适用

按组合计提坏账准备：
□适用 √不适用

(4).按预期信用损失一般模型计提坏账准备

□适用 √不适用

各阶段划分依据和坏账准备计提比例
无

对本期发生损失准备变动的应收股利账面余额显著变动的情况说明：

□适用 √不适用

(5).坏账准备的情况

□适用 √不适用

其中本期坏账准备收回或转回金额重要的：
□适用 √不适用

其他说明：
无

(6).本期实际核销的应收股利情况

□适用 √不适用

其中重要的应收股利核销情况
□适用 √不适用

核销说明：
□适用 √不适用

其他说明：
□适用 √不适用

其他应收款

(1).按账龄披露

√适用 □不适用

单位：元币种：人民币

账龄	期末账面余额	期初账面余额
1 年以内	122,640.82	398,533.18
1 至 2 年	418,109.63	502,783.86
2 至 3 年		696,795.34
3 年以上	1,099,322.34	402,527.00
合计	1,640,072.79	2,000,639.38

(2).按款项性质分类情况

√适用 □不适用

单位：元币种：人民币

款项性质	期末账面余额	期初账面余额
押金及保证金	1,640,072.79	2,000,639.38
合计	1,640,072.79	2,000,639.38

(3).坏账准备计提情况

√适用 □不适用

单位：元币种：人民币

坏账准备	第一阶段	第二阶段	第三阶段	合计

	未来12个月预期信用损失	整个存续期预期信用损失(未发生信用减值)	整个存续期预期信用损失(已发生信用减值)	
2025年1月1日余额	871,408.10			871,408.10
2025年1月1日余额在本期				
--转入第二阶段				
--转入第三阶段				
--转回第二阶段				
--转回第一阶段				
本期计提	406,241.96			406,241.96
本期转回	87,025.88			87,025.88
本期转销				
本期核销				
其他变动	-1,547.87			-1,547.87
2025年12月31日余额	1,189,076.31			1,189,076.31

各阶段划分依据和坏账准备计提比例
无

对本期发生损失准备变动的其他应收款账面余额显著变动的情况说明：
□适用 √不适用

本期坏账准备计提金额以及评估金融工具的信用风险是否显著增加的采用依据：
□适用 √不适用

(4).坏账准备的情况

√适用 □不适用

单位：元币种：人民币

类别	期初余额	本期变动金额				期末余额
		计提	收回或转回	转销或核销	其他变动	
账龄组合	871,408.10	406,241.96	87,025.88		-1,547.87	1,189,076.31
合计	871,408.10	406,241.96	87,025.88		-1,547.87	1,189,076.31

其中本期坏账准备转回或收回金额重要的：
□适用 √不适用

其他说明
无

(5).本期实际核销的其他应收款情况

□适用 √不适用

其中重要的其他应收款核销情况：
□适用 √不适用

其他应收款核销说明：
□适用 √不适用

(6).按欠款方归集的期末余额前五名的其他应收款情况

√适用 □不适用

单位：元币种：人民币

单位名称	期末余额	占其他应收款期末余额合计数的比例(%)	款项的性质	账龄	坏账准备期末余额
第一名	716,752.71	43.70	押金及保证金	1 年以内；3 年以上	670,004.76
第二名	401,778.00	24.50	押金及保证金	3 年以上	401,778.00
第三名	265,485.12	16.19	押金及保证金	0-2 年	45,673.33
第四名	98,826.00	6.03	押金及保证金	1-2 年	19,765.20
第五名	80,000.00	4.88	押金及保证金	1-2 年	16,000.00
合计	1,562,841.83	95.30	/	/	1,153,221.29

(7).因资金集中管理而列报于其他应收款

□适用 √不适用

其他说明：
□适用 √不适用

10、 存货

(1). 存货分类

√适用 □不适用

单位：元币种：人民币

项目	期末余额			期初余额		
	账面余额	存货跌价准备/合同履约成本减值准备	账面价值	账面余额	存货跌价准备/合同履约成本减值准备	账面价值
原材料	64,041,942.90	1,382,341.61	62,659,601.29	54,151,548.97	940,295.27	53,211,253.70
委托加工物资	15,239,008.31		15,239,008.31	10,854,171.08		10,854,171.08
在产品	24,157,273.50		24,157,273.50	22,346,222.57		22,346,222.57
库存商品	41,198,324.97	88,123.94	41,110,201.03	29,894,915.61	6,609.61	29,888,306.00
合同履约成本	2,373,412.36	1,316,808.62	1,056,603.74	2,373,412.36	1,316,808.62	1,056,603.74
半成品	15,513,643.36	371,060.70	15,142,582.66	10,665,641.99	186,432.15	10,479,209.84
合计	162,523,605.40	3,158,334.87	159,365,270.53	130,285,912.58	2,450,145.65	127,835,766.93

(2). 确认为存货的数据资源

□适用 √不适用

(3). 存货跌价准备及合同履约成本减值准备

√适用 □不适用

单位：元币种：人民币

项目	期初余额	本期增加金额		本期减少金额		期末余额
		计提	其他	转回或转销	其他	
原材料	940,295.27	813,886.28		371,839.94		1,382,341.61
库存商品	6,609.61	2,364,585.82		2,283,071.49		88,123.94
合同履约成本	1,316,808.62					1,316,808.62
半成品	186,432.15	192,898.33		8,269.78		371,060.70
合计	2,450,145.65	3,371,370.43		2,663,181.21		3,158,334.87

本期转回或转销存货跌价准备的原因

√适用 □不适用

计提减值准备的存货本期已生产、销售或处置。

按组合计提存货跌价准备

□适用 √不适用

按组合计提存货跌价准备的计提标准

□适用 √不适用

(4). 存货期末余额含有的借款费用资本化金额及其计算标准和依据

□适用 √不适用

(5). 合同履约成本本期摊销金额的说明

□适用 √不适用

其他说明
□适用 √不适用

11、持有待售资产

□适用 √不适用

12、 一年内到期的非流动资产

√适用 □不适用

单位：元 币种：人民币

项目	期末余额	期初余额
一年内到期的长期应收款	876,868.07	
合计	876,868.07	

一年内到期的债权投资

□适用 √不适用

一年内到期的其他债权投资

□适用 √不适用

一年内到期的非流动资产的其他说明
无

13、 其他流动资产

√适用 □不适用

单位：元币种：人民币

项目	期末余额	期初余额
增值税留抵税额	4,330,395.02	2,176,180.49
合计	4,330,395.02	2,176,180.49

其他说明
无

14、 债权投资

(1). 债权投资情况

□适用 √不适用

债权投资减值准备本期变动情况
□适用 √不适用

(2). 期末重要的债权投资

□适用 √不适用

(3). 减值准备计提情况

□适用 √不适用

各阶段划分依据和减值准备计提比例：
无

对本期发生损失准备变动的债权投资账面余额显著变动的情况说明：
□适用 √不适用

本期减值准备计提金额以及评估金融工具的信用风险是否显著增加的采用依据
□适用 √不适用

(4). 本期实际的核销债权投资情况

□适用 √不适用

其中重要的债权投资情况核销情况
□适用 √不适用

债权投资的核销说明：
□适用 √不适用

其他说明
□适用 √不适用

15、 其他债权投资

(1). 其他债权投资情况

□适用 √不适用

其他债权投资减值准备本期变动情况
□适用 √不适用

(2). 期末重要的其他债权投资

□适用 √不适用

(3). 减值准备计提情况

□适用 √不适用

各阶段划分依据和减值准备计提比例：
无

对本期发生损失准备变动的其他债权投资账面余额显著变动的情况说明：
□适用 √不适用

本期减值准备计提金额以及评估金融工具的信用风险是否显著增加的采用依据

□适用 √不适用

(4). 本期实际核销的其他债权投资情况

□适用 √不适用

其中重要的其他债权投资情况核销情况
□适用 √不适用

其他债权投资的核销说明：
□适用 √不适用

其他说明：
□适用 √不适用

16、 长期应收款

(1). 长期应收款情况

√适用 □不适用

单位：元币种：人民币

项目	期末余额			期初余额			折现率区间
	账面余额	坏账准备	账面价值	账面余额	坏账准备	账面价值	
融资租赁款							
其中：未实现融资收益							
分期收款销售商品	3,742,196.66	37,421.97	3,704,774.69				3.60%
分期收款提供劳务							
减：一年内到期部分	-885,725.32	-8,857.25	-876,868.07				
合计	2,856,471.34	28,564.72	2,827,906.62				/

(2). 按坏账计提方法分类披露

√适用 □不适用

单位：元币种：人民币

类别	期末余额					期初余额				
	账面余额		坏账准备		账面价值	账面余额		坏账准备		账面价值
	金额	比例(%)	金额	计提比例(%)		金额	比例(%)	金额	计提比例(%)	
按单项计提坏账准备										
其中：										
按组合计提坏账准备	3,742,196.66	100.00	37,421.97	1.00	3,704,774.69					
其中：										
逾期账龄组合	3,742,196.66	100.00	37,421.97	1.00	3,704,774.69					
合计	3,742,196.66	100.00	37,421.97		3,704,774.69		/		/	

按单项计提坏账准备：
□适用 √不适用

按单项计提坏账准备的说明：
□适用 √不适用

按组合计提坏账准备：
√适用 □不适用
组合计提项目：逾期账龄组合

单位：元币种：人民币

名称	期末余额		
	账面余额	坏账准备	计提比例（%）
未到收款期	3,742,196.66	37,421.97	1.00
合计	3,742,196.66	37,421.97	

按组合计提坏账准备的说明
□适用 √不适用

(3). 按预期信用损失一般模型计提坏账准备

□适用 √不适用

各阶段划分依据和坏账准备计提比例
无

对本期发生损失准备变动的长期应收款账面余额显著变动的情况说明：
□适用 √不适用

本期坏账准备计提金额以及评估金融工具的信用风险是否显著增加的采用依据
□适用 √不适用

(4). 坏账准备的情况

√适用 □不适用

单位：元币种：人民币

类别	期初余额	本期变动金额				期末余额
		计提	收回或转回	转销或核销	其他变动	
逾期账龄组合		37,421.97				37,421.97
合计		37,421.97				37,421.97

其中本期坏账准备收回或转回金额重要的：
□适用 √不适用

其他说明：
无

(5). 本期实际核销的长期应收款情况

□适用 √不适用

其中重要的长期应收款核销情况

□适用 √不适用

长期应收款核销说明：
□适用 √不适用

其他说明
□适用 √不适用

17、 长期股权投资

(1). 长期股权投资情况

√适用 □不适用

单位：元币种：人民币

被投资单位	期初余额（账面价值）	本期增减变动								期末余额（账面价值）	减值准备期末余额
		追加投资	减少投资	权益法下确认的投资损益	其他综合收益调整	其他权益变动	宣告发放现金股利或利润	计提减值准备	其他		
一、合营企业											
小计											
二、联营企业											
上海远心医疗科技有限公司											
上海商阳医疗科技有限公司	69,492,553.96			-2,050,144.15					-11,312.67	67,431,097.14	
小计	69,492,553.96			-2,050,144.15					-11,312.67	67,431,097.14	
合计	69,492,553.96			-2,050,144.15					-11,312.67	67,431,097.14	

(2). 长期股权投资的减值测试情况

□适用 √不适用

其他说明
无

18、 其他权益工具投资

(1). 其他权益工具投资情况

√适用 □不适用

单位：元币种：人民币

项目	期初余额	本期增减变动					期末余额	本期确认的股利收入	累计计入其他综合收益的利得	累计计入其他综合收益的损失	指定为以公允价值计量且其变动计入其他综合收益的原因
		追加投资	减少投资	本期计入其他综合收益的利得	本期计入其他综合收益的损失	其他					
上市公司股权		35,511,378.79		4,849,237.03		54,984.14	40,415,599.96		4,849,237.03		基于战略目的业务合作持有
合计		35,511,378.79		4,849,237.03		54,984.14	40,415,599.96		4,849,237.03		

(2). 本期存在终止确认的情况说明

□适用 √不适用

其他说明：
□适用 √不适用

19、 其他非流动金融资产

□适用 √不适用

其他说明：
□适用 √不适用

20、 投资性房地产

投资性房地产计量模式
不适用

21、 固定资产

项目列示

√适用 □不适用

单位：元币种：人民币

项目	期末余额	期初余额
固定资产	179,617,619.19	92,385,640.60
固定资产清理		
合计	179,617,619.19	92,385,640.60

其他说明：
□适用 √不适用

固定资产

(1). 固定资产情况

√适用 □不适用

单位：元币种：人民币

项目	房屋及建筑物	生产设备	办公设备	运输工具	研发设备	固定资产改良支出	其他设备	合计
一、账面原值：								
1.期初余额	25,633,001.17	7,629,977.45	9,254,768.38	879,939.34	27,365,236.74	5,348,364.49	79,378,414.90	155,489,702.47
2.本期增加金额	89,421,347.22	601,621.69	1,839,893.44		1,509,732.92	91,001.95	13,329,611.38	106,793,208.60
（1）购置	89,421,347.22	601,621.69	1,839,893.44		1,509,732.92	91,001.95	1,178,764.11	94,642,361.33
（2）在建工程转入								
（3）企业合并增加								
（4）自制转入							12,150,847.27	12,150,847.27
3.本期减少金		61,494.18	17,481.82		140,674.18		325,825.54	545,475.72

额								
（1）处置或报废		61,494.18	17,481.82		140,674.18		325,825.54	545,475.72
4.期末余额	115,054,348.39	8,170,104.96	11,077,180.00	879,939.34	28,734,295.48	5,439,366.44	92,382,200.74	261,737,435.35
二、累计折旧								
1.期初余额	7,411,870.97	2,608,660.66	4,743,947.09	486,296.21	10,251,798.38	2,937,507.31	34,663,981.25	63,104,061.87
2.本期增加金额	2,969,184.02	618,495.51	1,332,240.95	82,269.68	2,409,230.15	422,723.72	11,697,046.29	19,531,190.32
（1）计提	2,969,184.02	618,495.51	1,332,240.95	82,269.68	2,409,230.15	422,723.72	11,697,046.29	19,531,190.32
3.本期减少金额		55,653.57	16,607.73		133,640.47		309,534.26	515,436.03
（1）处置或报废		55,653.57	16,607.73		133,640.47		309,534.26	515,436.03
4.期末余额	10,381,054.99	3,171,502.60	6,059,580.31	568,565.89	12,527,388.06	3,360,231.03	46,051,493.28	82,119,816.16
三、减值准备								
1.期初余额								
2.本期增加金额								
（1）计提								
3.本期减少金额								
（1）处置或报废								
4.期末余额								
四、账面价值								
1.期末账面价值	104,673,293.40	4,998,602.36	5,017,599.69	311,373.45	16,206,907.42	2,079,135.41	46,330,707.46	179,617,619.19
2.期初账面价值	18,221,130.20	5,021,316.79	4,510,821.29	393,643.13	17,113,438.36	2,410,857.18	44,714,433.65	92,385,640.60

(2). 暂时闲置的固定资产情况

□适用 √不适用

(3). 通过经营租赁租出的固定资产

√适用 □不适用

单位：元币种：人民币

项目	期末账面价值
其他设备	16,324,834.14

(4). 未办妥产权证书的固定资产情况

□适用 √不适用

(5). 固定资产的减值测试情况

□适用 √不适用

其他说明：
□适用 √不适用

固定资产清理

□适用 √不适用

22、 在建工程

项目列示

□适用 √不适用

其他说明：
□适用 √不适用

在建工程

(1). 在建工程情况

□适用 √不适用

(2). 重要在建工程项目本期变动情况

□适用 √不适用

(3). 本期计提在建工程减值准备情况

□适用 √不适用

(4). 在建工程的减值测试情况

□适用 √不适用

其他说明
□适用 √不适用

工程物资

(1). 工程物资情况

□适用 √不适用

23、 生产性生物资产

(1). 采用成本计量模式的生产性生物资产

□适用 √不适用

(2). 采用成本计量模式的生产性生物资产的减值测试情况

□适用 √不适用

(3). 采用公允价值计量模式的生产性生物资产

□适用 √不适用

其他说明
□适用 √不适用

24、 油气资产

(1). 油气资产情况

□适用 √不适用

(2). 油气资产的减值测试情况

□适用 √不适用

其他说明：
无

25、 使用权资产

(1). 使用权资产情况

√适用 □不适用

单位：元币种：人民币

项目	房屋及建筑物	合计
一、账面原值		
1.期初余额	39,253,670.90	39,253,670.90
2.本期增加金额		
—新增租赁		
3.本期减少金额	19,249,464.79	19,249,464.79
—转出至固定资产		
—处置	19,249,464.79	19,249,464.79
4.期末余额	20,004,206.11	20,004,206.11

二、累计折旧		
1.期初余额	23,623,074.03	23,623,074.03
2.本期增加金额	4,253,091.25	4,253,091.25
（1）计提	4,253,091.25	4,253,091.25
3.本期减少金额	12,384,091.53	12,384,091.53
（1）处置	12,384,091.53	12,384,091.53
4.期末余额	15,492,073.75	15,492,073.75
三、减值准备		
1.期初余额		
2.本期增加金额		
（1）计提		
3.本期减少金额		
（1）处置		
4.期末余额		
四、账面价值		
1.期末账面价值	4,512,132.36	4,512,132.36
2.期初账面价值	15,630,596.87	15,630,596.87

(2). 使用权资产的减值测试情况

□适用 √不适用

其他说明：
无

26、 无形资产

(1). 无形资产情况

√适用 □不适用

单位：元币种：人民币

项目	技术使用权	软件	产品注册证	合计
一、账面原值				
1.期初余额	999,999.76	4,663,349.33	124,636,664.53	130,300,013.62
2.本期增加金额		2,593,572.36	18,531,462.35	21,125,034.71
（1）购置		2,593,572.36		2,593,572.36
（2）内部研发			18,531,462.35	18,531,462.35
（3）企业合并增加				
3.本期减少金额				
（1）处置				
4.期末余额	999,999.76	7,256,921.69	143,168,126.88	151,425,048.33
二、累计摊销				
1.期初余额	999,999.76	2,575,250.97	53,233,334.37	56,808,585.10
2.本期增加金额		1,545,981.94	12,774,124.71	14,320,106.65
（1）计提		1,545,981.94	12,774,124.71	14,320,106.65

3.本期减少金额				
（1）处置				
4.期末余额	999,999.76	4,121,232.91	66,007,459.08	71,128,691.75
三、减值准备				
1.期初余额				
2.本期增加金额				
（1）计提				
3.本期减少金额				
（1）处置				
4.期末余额				
四、账面价值				
1.期末账面价值		3,135,688.78	77,160,667.80	80,296,356.58
2.期初账面价值		2,088,098.36	71,403,330.16	73,491,428.52

本期末通过公司内部研发形成的无形资产占无形资产余额的比例是96.09%

(2). 确认为无形资产的数据资源

□适用 √不适用

(3). 未办妥产权证书的土地使用权情况

□适用 √不适用

(3). 无形资产的减值测试情况

□适用 √不适用

其他说明：
□适用 √不适用

27、 商誉

(1). 商誉账面原值

□适用 √不适用

(2). 商誉减值准备

□适用 √不适用

(3). 商誉所在资产组或资产组组合的相关信息

□适用 √不适用

资产组或资产组组合发生变化
□适用 √不适用

其他说明
□适用 √不适用

(4). 可收回金额的具体确定方法

可收回金额按公允价值减去处置费用后的净额确定
□适用 √不适用

可收回金额按预计未来现金流量的现值确定
□适用 √不适用

前述信息与以前年度减值测试采用的信息或外部信息明显不一致的差异原因
□适用 √不适用

公司以前年度减值测试采用信息与当年实际情况明显不一致的差异原因
□适用 √不适用

(5). 业绩承诺及对应商誉减值情况

形成商誉时存在业绩承诺且报告期或报告期上一期间处于业绩承诺期内
□适用 √不适用

其他说明
□适用 √不适用

28、 长期待摊费用

√适用 □不适用

单位：元币种：人民币

项目	期初余额	本期增加金额	本期摊销金额	其他减少金额	期末余额
装修费	5,113,141.15	102,880.74	2,290,661.41		2,925,360.48
合计	5,113,141.15	102,880.74	2,290,661.41		2,925,360.48

其他说明：
无

29、 递延所得税资产/递延所得税负债

(1). 未经抵销的递延所得税资产

√适用 □不适用

单位：元币种：人民币

项目	期末余额		期初余额	
	可抵扣暂时性差异	递延所得税资产	可抵扣暂时性差异	递延所得税资产
租赁负债（含一年内到期）	4,642,312.76	696,346.91	16,746,727.37	2,512,009.11
合计	4,642,312.76	696,346.91	16,746,727.37	2,512,009.11

(2). 未经抵销的递延所得税负债

√适用 □不适用

单位：元币种：人民币

项目	期末余额		期初余额	
	应纳税暂时性差异	递延所得税负债	应纳税暂时性差异	递延所得税负债

使用权资产	4,512,132.36	676,819.85	15,630,596.87	2,344,589.53
合计	4,512,132.36	676,819.85	15,630,596.87	2,344,589.53

(3). 以抵销后净额列示的递延所得税资产或负债

□适用 √不适用

(4). 未确认递延所得税资产明细

√适用 □不适用

单位：元币种：人民币

项目	期末余额	期初余额
资产减值准备	9,414,926.73	7,478,963.71
预提费用及其他	24,491,374.32	23,426,807.32
应付职工薪酬	3,600,000.00	3,207,880.45
交易性金融资产公允价值变动	1,952,363.66	2,389,613.93
预计负债	10,352,117.74	8,762,962.81
递延收益	20,499,799.02	24,942,210.02
权益法确认的累计投资损失	24,949,924.65	22,899,780.50
可抵扣亏损余额	82,988,264.46	102,478,350.43
合计	178,248,770.58	195,586,569.17

(5). 未确认递延所得税资产的可抵扣亏损将于以下年度到期

√适用 □不适用

单位：元币种：人民币

年份	期末金额	期初金额	备注
2028	4,800.42	13,437,072.22	
2029	516,885.64	7,799,796.21	
2030	21,487,639.95	21,487,639.95	
2031			
2032			
2033	26,845,817.28	26,845,817.28	
2034	32,877,787.77	32,908,024.77	
永续年份	1,255,333.40		
合计	82,988,264.46	102,478,350.43	/

其他说明：
√适用 □不适用
根据当地税法，本公司境外子公司的可抵扣亏损无到期日。

30、 其他非流动资产

√适用 □不适用

单位：元币种：人民币

项目	期末余额			期初余额		
	账面余额	减值准备	账面价值	账面余额	减值准备	账面价值
合同取得成本						
合同履约成本						
应收退货成本						

合同资产						
预付设备及工程款	137,880.00		137,880.00	13,885,441.39		13,885,441.39
合计	137,880.00		137,880.00	13,885,441.39		13,885,441.39

其他说明：
无

31、 所有权或使用权受限资产

√适用 □不适用

单位：元 币种：人民币

项目	期末				期初			
	账面余额	账面价值	受限类型	受限情况	账面余额	账面价值	受限类型	受限情况
货币资金					77,184.00	77,184.00	其他	票据保证金
应收票据								
存货								
其中：数据资源								
固定资产								
无形资产								
其中：数据资源								
合计			/	/	77,184.00	77,184.00	/	/

其他说明：
无

32、 短期借款

(1). 短期借款分类

□适用 √不适用

(2). 已逾期未偿还的短期借款情况

□适用 √不适用

其中重要的已逾期未偿还的短期借款情况如下：
□适用 √不适用

其他说明
□适用 √不适用

33、 交易性金融负债

□适用 √不适用

其他说明：
□适用 √不适用

34、 衍生金融负债

□适用 √不适用

35、 应付票据

(1). 应付票据列示

√适用 □不适用

单位：元币种：人民币

种类	期末余额	期初余额
银行承兑汇票		597,702.00
商业承兑汇票	30,094,766.96	12,355,925.88
合计	30,094,766.96	12,953,627.88

本期末已到期未支付的应付票据总额为0元。到期未付的原因是不适用

36、 应付账款

(1). 应付账款列示

√适用 □不适用

单位：元币种：人民币

项目	期末余额	期初余额
应付材料及服务款	59,576,782.84	35,635,123.02
应付设备及工程款	273,364.29	981,275.00
合计	59,850,147.13	36,616,398.02

(2). 账龄超过 1 年或逾期的重要应付账款

□适用 √不适用

其他说明
□适用 √不适用

37、 预收款项

(1). 预收账款项列示

□适用 √不适用

(2). 账龄超过 1 年的重要预收款项

□适用 √不适用

(3). 报告期内账面价值发生重大变动的金额和原因

□适用 √不适用

其他说明
□适用 √不适用

38、 合同负债

(1). 合同负债情况

√适用 □不适用

单位：元币种：人民币

项目	期末余额	期初余额
预收货款	10,696,111.33	4,831,438.98
合计	10,696,111.33	4,831,438.98

(2). 账龄超过 1 年的重要合同负债

√适用 □不适用

单位：元币种：人民币

项目	期末余额	未偿还或结转的原因
客户 1	1,135,693.81	存在尚未履行完毕的履约义务
合计	1,135,693.81	/

(3). 报告期内账面价值发生重大变动的金额和原因

□适用 √不适用

其他说明：
□适用 √不适用

39、 应付职工薪酬

(1). 应付职工薪酬列示

√适用 □不适用

单位：元币种：人民币

项目	期初余额	本期增加	本期减少	期末余额
一、短期薪酬	18,657,472.13	147,101,702.65	142,607,349.95	23,151,824.83
二、离职后福利-设定提存计划	1,291,694.84	16,116,079.97	16,104,065.34	1,303,709.47
三、辞退福利	91,888.24	1,440,459.73	1,532,347.97	
四、一年内到期的其他福利				
合计	20,041,055.21	164,658,242.35	160,243,763.26	24,455,534.30

(2). 短期薪酬列示

√适用 □不适用

单位：元币种：人民币

项目	期初余额	本期增加	本期减少	期末余额
一、工资、奖金、津贴和补贴	17,147,061.50	122,598,353.91	118,919,676.94	20,825,738.47
二、职工福利费	465,258.84	3,813,170.01	2,990,571.27	1,287,857.58

三、社会保险费	708,849.27	8,786,553.68	8,783,164.15	712,238.80
其中：医疗保险费	688,727.87	8,479,135.42	8,479,788.48	688,074.81
工伤保险费	17,860.67	275,698.31	271,539.60	22,019.38
生育保险费	2,260.73	31,719.95	31,836.07	2,144.61
四、住房公积金	225,883.32	10,253,708.98	10,273,348.83	206,243.47
五、工会经费和职工教育经费	110,419.20	1,649,916.07	1,640,588.76	119,746.51
六、短期带薪缺勤				
七、短期利润分享计划				
合计	18,657,472.13	147,101,702.65	142,607,349.95	23,151,824.83

(3). 设定提存计划列示

√适用 □不适用

单位：元币种：人民币

项目	期初余额	本期增加	本期减少	期末余额
1、基本养老保险	1,249,994.81	15,595,953.02	15,584,073.92	1,261,873.91
2、失业保险费	41,700.03	520,126.95	519,991.42	41,835.56
3、企业年金缴费				
合计	1,291,694.84	16,116,079.97	16,104,065.34	1,303,709.47

其他说明：
□适用 √不适用

40、 应交税费

√适用 □不适用

单位：元币种：人民币

项目	期末余额	期初余额
增值税	1,035,444.91	2,741.77
企业所得税	59,155.34	5.61
个人所得税	471,964.44	580,467.98
城市维护建设税	96,744.35	99,087.96
房产税	116,605.33	56,633.88
教育费附加	96,739.39	99,087.96
印花税	76,636.13	66,021.28
土地使用税	3,640.63	2,324.85
其他	875.78	902.88
合计	1,957,806.30	907,274.17

其他说明：
无

41、 其他应付款

(1).项目列示

√适用 □不适用

单位：元币种：人民币

项目	期末余额	期初余额
应付利息		
应付股利		

其他应付款	26,724,011.44	23,172,627.92
合计	26,724,011.44	23,172,627.92

其他说明：
□适用 √不适用

(2).应付利息

分类列示
□适用 √不适用

逾期的重要应付利息：
□适用 √不适用

其他说明：
□适用 √不适用

(3).应付股利

分类列示
□适用 √不适用

(4).其他应付款

按款项性质列示其他应付款
√适用 □不适用

单位：元币种：人民币

项目	期末余额	期初余额
预提费用	10,977,275.58	8,090,847.96
临床试验费	1,383,777.08	2,747,251.76
中介服务费	2,253,583.03	914,212.00
销售返利	10,634,365.86	10,243,678.70
代收代付款项	798,828.69	541,397.88
押金及保证金	25,000.00	25,000.00
实验检测费	651,181.20	508,058.60
其他		102,181.02
合计	26,724,011.44	23,172,627.92

账龄超过 1 年或逾期的重要其他应付款
□适用 √不适用

其他说明：
□适用 √不适用

42、 持有待售负债

□适用 √不适用

43、 1 年内到期的非流动负债

√适用 □不适用

单位：元币种：人民币

项目	期末余额	期初余额
1 年内到期的长期借款		
1 年内到期的应付债券		
1 年内到期的长期应付款		
1 年内到期的租赁负债	4,082,660.39	9,118,492.88
合计	4,082,660.39	9,118,492.88

其他说明：

无

44、 其他流动负债

其他流动负债情况

√适用 □不适用

单位：元币种：人民币

项目	期末余额	期初余额
短期应付债券		
应付退货款		
待转销项税	1,012,412.04	628,087.05
合计	1,012,412.04	628,087.05

短期应付债券的增减变动：

□适用 √不适用

其他说明：

□适用 √不适用

45、 长期借款

(1). 长期借款分类

□适用 √不适用

其他说明

□适用 √不适用

46、 应付债券

(1). 应付债券

□适用 √不适用

(2). 应付债券的具体情况：（不包括划分为金融负债的优先股、永续债等其他金融工具）

□适用 √不适用

(3). 可转换公司债券的说明

□适用 √不适用

转股权会计处理及判断依据

□适用 √不适用

(4). 划分为金融负债的其他金融工具说明

期末发行在外的优先股、永续债等其他金融工具基本情况
□适用 √不适用

期末发行在外的优先股、永续债等金融工具变动情况表
□适用 √不适用

其他金融工具划分为金融负债的依据说明
□适用 √不适用

其他说明：
□适用 √不适用

47、 租赁负债

√适用 □不适用

单位：元币种：人民币

项目	期末余额	期初余额
租赁付款额现值小计	4,642,312.76	16,746,727.37
减：一年内到期的租赁负债	-4,082,660.39	-9,118,492.88
合计	559,652.37	7,628,234.49

其他说明：
无

48、 长期应付款

项目列示

□适用 √不适用

其他说明：
□适用 √不适用

长期应付款

(1). 按款项性质列示长期应付款

□适用 √不适用

专项应付款

(1). 按款项性质列示专项应付款

□适用 √不适用

49、 长期应付职工薪酬

□适用 √不适用

50、 预计负债

√适用 □不适用

单位：元币种：人民币

项目	期末余额	期初余额	形成原因
对外提供担保			
未决诉讼			
产品质量保证			
重组义务			
待执行的亏损合同			
应付退货款			
其他			
销售退换货	10,352,117.74	8,762,962.81	
合计	10,352,117.74	8,762,962.81	

其他说明，包括重要预计负债的相关重要假设、估计说明：
预计的销售退换货是根据本公司历史实际退换货情况，并结合本公司的销售条款计提。

51、 递延收益

递延收益情况
√适用 □不适用

单位：元币种：人民币

项目	期初余额	本期增加	本期减少	期末余额	形成原因
政府补助	24,942,210.02	1,879,936.54	6,322,347.54	20,499,799.02	
合计	24,942,210.02	1,879,936.54	6,322,347.54	20,499,799.02	/

其他说明：
□适用 √不适用

52、 其他非流动负债

□适用 √不适用

53、 股本

√适用 □不适用

单位：元币种：人民币

	期初余额	本次变动增减（+、一）					期末余额
		发行新股	送股	公积金转股	其他	小计	
股份总数	470,600,000.00						470,600,000.00

其他说明：
无

54、 其他权益工具

(1). 期末发行在外的优先股、永续债等其他金融工具基本情况

□适用 √不适用

(2). 期末发行在外的优先股、永续债等金融工具变动情况表

□适用 √不适用

其他权益工具本期增减变动情况、变动原因说明，以及相关会计处理的依据：
□适用 √不适用

其他说明:
□适用 √不适用

55、 资本公积

√适用 □不适用

单位：元币种：人民币

项目	期初余额	本期增加	本期减少	期末余额
资本溢价（股本溢价）	1,242,497,421.52	12,864,310.69		1,255,361,732.21
其他资本公积	25,843,430.00	4,243,891.54	12,864,310.69	17,223,010.85
合计	1,268,340,851.52	17,108,202.23	12,864,310.69	1,272,584,743.06

其他说明，包括本期增减变动情况、变动原因说明：
股本溢价本期增加 12,864,310.69 元、其他资本公积本期减少 12,864,310.69 元，系将股份支付累计已解锁部分从其他资本公积转入股本溢价。
其他资本公积变动说明：本年确认股份支付费用增加 4,243,891.54 元。

56、 库存股

□适用 √不适用

57、 其他综合收益

√适用 □不适用

单位：元币种：人民币

项目	期初余额	本期发生金额						期末余额
		本期所得税前发生额	减：前期计入其他综合收益当期转入损益	减：前期计入其他综合收益当期转入留存收益	减：所得税费用	税后归属于母公司	税后归属于少数股东	
一、不能重分类进损益的其他综合收益		4,849,237.03				4,849,237.03		4,849,237.03
其中：重新计量设定受益计划变动额								
权益法下不能转损益的其他综合收益								
其他权益工具投资公允价值变动		4,849,237.03				4,849,237.03		4,849,237.03
企业自身信用风险公允价值变动								
二、将重分类进损益的其他综合收益	1,450.96	192,541.67				192,541.67		193,992.63
其中：权益法下可转损益的其他综合收益								
其他债权投资公允价值变动								
金融资产重分类计入其他综合收益的金额								
其他债权投资信用减值准备								
现金流量套期储备								
外币财务报表折算差	1,450.96	192,541.67				192,541.67		193,992.63

额								
其他综合收益合计	1,450.96	5,041,778.70				5,041,778.70		5,043,229.66

其他说明，包括对现金流量套期损益的有效部分转为被套期项目初始确认金额调整：

无

58、 专项储备

□适用 √不适用

59、 盈余公积

√适用 □不适用

单位：元币种：人民币

项目	期初余额	本期增加	本期减少	期末余额
法定盈余公积	619,615.90	5,022,529.43		5,642,145.33
任意盈余公积				
储备基金				
企业发展基金				
其他				
合计	619,615.90	5,022,529.43		5,642,145.33

盈余公积说明，包括本期增减变动情况、变动原因说明：

无

60、 未分配利润

√适用 □不适用

单位：元币种：人民币

项目	本期	上期
调整前上期末未分配利润	2,174,052.84	-49,276,693.59
调整期初未分配利润合计数（调增+，调减－）		
调整后期初未分配利润	2,174,052.84	-49,276,693.59
加：本期归属于母公司所有者的净利润	51,082,300.24	52,070,362.33
减：提取法定盈余公积	5,022,529.43	619,615.90
提取任意盈余公积		
提取一般风险准备		
应付普通股股利		
转作股本的普通股股利		
期末未分配利润	48,233,823.65	2,174,052.84

调整期初未分配利润明细：

1、由于《企业会计准则》及其相关新规定进行追溯调整，影响期初未分配利润0元。
2、由于会计政策变更，影响期初未分配利润0元。
3、由于重大会计差错更正，影响期初未分配利润0元。
4、由于同一控制导致的合并范围变更，影响期初未分配利润0元。
5、其他调整合计影响期初未分配利润0元。

61、 营业收入和营业成本

(1). 营业收入和营业成本情况

√适用 □不适用

单位：元币种：人民币

项目	本期发生额		上期发生额	
	收入	成本	收入	成本

主营业务	452,408,095.61	185,168,730.72	406,882,015.44	166,624,472.59
其他业务	12,123,883.86	10,052,319.61	6,284,779.05	3,894,766.35
合计	464,531,979.47	195,221,050.33	413,166,794.49	170,519,238.94

(2). 营业收入、营业成本的分解信息

√适用 □不适用

单位：元币种：人民币

合同分类	合计	
	营业收入	营业成本
商品类型		
导管类产品	321,973,028.75	125,968,224.90
设备类产品	39,435,141.26	19,978,867.58
其他产品	99,729,560.06	46,224,834.19
服务	3,394,249.40	3,049,123.66
按经营地分类		
境内	298,422,864.45	131,855,572.80
境外	166,109,115.02	63,365,477.53
按销售渠道分类		
经销	453,846,661.86	192,130,631.02
直销	10,685,317.61	3,090,419.31
合计	464,531,979.47	195,221,050.33

其他说明
□适用 √不适用

(3). 履约义务的说明

□适用 √不适用

(4). 分摊至剩余履约义务的说明

□适用 √不适用

(5). 重大合同变更或重大交易价格调整

□适用 √不适用

其他说明：
无

62、 税金及附加

√适用 □不适用

单位：元币种：人民币

项目	本期发生额	上期发生额
城市维护建设税	1,407,954.63	1,351,234.82
教育费附加	1,407,954.63	1,351,234.81
房产税	452,786.82	226,535.52
印花税	244,026.14	199,771.92

土地使用税	14,123.93	
合计	3,526,846.15	3,128,777.07

其他说明：

无

63、 销售费用

√适用 □不适用

单位：元币种：人民币

项目	本期发生额	上期发生额
职工薪酬	64,548,810.71	53,634,963.35
外埠差旅费	10,111,753.94	9,651,819.64
咨询及服务费	13,803,811.99	9,056,164.49
会议费	9,217,695.42	8,038,120.35
运输快递费	9,205,122.62	7,655,102.28
折旧费	7,869,701.44	7,728,759.50
样品及设备升级费用	11,768,343.26	4,472,193.39
业务招待费	2,923,782.44	3,058,250.15
股份支付费用	873,054.41	1,208,950.40
其他	2,896,943.97	6,356,349.03
合计	133,219,020.20	110,860,672.58

其他说明：

无

64、 管理费用

√适用 □不适用

单位：元币种：人民币

项目	本期发生额	上期发生额
职工薪酬	17,237,968.99	17,692,524.38
股份支付费用	2,632,451.67	1,750,016.32
无形资产摊销	13,970,582.96	13,500,591.96
咨询及服务费	3,870,102.36	4,039,984.11
办公费	240,676.45	294,796.47
修理维护运营费	888,195.16	997,424.81
折旧费	1,674,523.31	1,906,580.31
业务招待费	70,117.34	72,192.62
业务宣传费	35,160.27	80,013.05
长摊摊销费用	446,093.89	753,591.38
其他	2,210,300.13	1,550,341.48
合计	43,276,172.53	42,638,056.89

其他说明：

无

65、 研发费用

√适用 □不适用

单位：元币种：人民币

项目	本期发生额	上期发生额

职工薪酬	37,149,712.50	47,525,501.57
物料消耗	3,919,532.67	4,450,340.45
股份支付费用	726,207.90	1,383,434.84
咨询及服务费	8,907,671.78	6,677,928.20
实验检测费	2,424,894.07	2,334,216.93
折旧费	6,612,870.88	8,866,728.67
外埠差旅费	1,370,978.81	1,605,703.93
知识产权专利费	1,219,291.15	947,575.44
其他	1,750,725.31	3,610,462.98
合计	64,081,885.07	77,401,893.01

其他说明：
无

66、 财务费用

√适用 □不适用

单位：元币种：人民币

项目	本期发生额	上期发生额
利息费用	300,075.96	886,734.64
减：利息收入	-4,062,066.25	-4,102,580.22
汇兑损益	606,417.46	23,856.93
手续费	193,791.54	180,973.53
合计	-2,961,781.29	-3,011,015.12

其他说明：
无

67、 其他收益

√适用 □不适用

单位：元币种：人民币

按性质分类	本期发生额	上期发生额
政府补助	12,812,008.10	25,382,880.70
进项税加计抵减	903,985.11	1,375,057.49
个税返还	101,073.51	
合计	13,817,066.72	26,757,938.19

其他说明：
无

68、 投资收益

√适用 □不适用

单位：元币种：人民币

项目	本期发生额	上期发生额
权益法核算的长期股权投资收益	-2,050,144.15	-2,251,716.88
处置长期股权投资产生的投资收益		
交易性金融资产在持有期间的投资收益		
其他权益工具投资在持有期间取得的股利收入		
债权投资在持有期间取得的利息收入		

其他债权投资在持有期间取得的利息收入		
处置交易性金融资产取得的投资收益	9,910,924.40	11,235,536.43
处置其他权益工具投资取得的投资收益		
处置债权投资取得的投资收益		
处置其他债权投资取得的投资收益		
债务重组收益		
合计	7,860,780.25	8,983,819.55

其他说明：

无

69、 净敞口套期收益

□适用 √不适用

70、 公允价值变动收益

√适用 □不适用

单位：元币种：人民币

产生公允价值变动收益的来源	本期发生额	上期发生额
交易性金融资产	7,528,763.66	11,430,173.67
其中：衍生金融工具产生的公允价值变动收益		
交易性金融负债		
按公允价值计量的投资性房地产		
合计	7,528,763.66	11,430,173.67

其他说明：

无

71、 信用减值损失

√适用 □不适用

单位：元币种：人民币

项目	本期发生额	上期发生额
应收票据坏账损失		
应收账款坏账损失	857,329.72	1,264,576.59
其他应收款坏账损失	319,216.08	5,785.87
债权投资减值损失		
其他债权投资减值损失		
长期应收款坏账损失	37,421.97	
财务担保相关减值损失		
合计	1,213,967.77	1,270,362.46

其他说明：

无

72、 资产减值损失

√适用 □不适用

单位：元币种：人民币

项目	本期发生额	上期发生额
一、合同资产减值损失		
二、存货跌价损失及合同履约成本减值损失	3,371,370.43	2,971,800.66
三、长期股权投资减值损失		
四、投资性房地产减值损失		
五、固定资产减值损失		
六、工程物资减值损失		
七、在建工程减值损失		
八、生产性生物资产减值损失		
九、油气资产减值损失		
十、无形资产减值损失		
十一、商誉减值损失		
十二、预付账款减值损失	18,637.45	
合计	3,390,007.88	2,971,800.66

其他说明：

无

73、 资产处置收益

√适用 □不适用

单位：元币种：人民币

项目	本期发生额	上期发生额
非流动资产处置利得	-14,123.14	-33,969.45
使用权资产处置利得	726,244.50	
合计	712,121.36	-33,969.45

其他说明：

无

74、 营业外收入

营业外收入情况

√适用 □不适用

单位：元币种：人民币

项目	本期发生额	上期发生额	计入当期非经常性损益的金额
非流动资产处置利得合计			
其中：固定资产处置利得			
无形资产处置利得			
非货币性资产交换利得			
接受捐赠			
政府补助			
违约赔偿收入	9,377.02	23,661.00	9,377.02
其他	27,017.12		27,017.12
合计	36,394.14	23,661.00	36,394.14

其他说明：

□适用 √不适用

75、 营业外支出

√适用 □不适用

单位：元币种：人民币

项目	本期发生额	上期发生额	计入当期非经常性损益的金额
非流动资产处置损失合计	13,748.41	78,093.12	13,748.41
其中：固定资产处置损失	13,748.41	72,528.39	13,748.41
长期待摊费用处置损失		5,564.73	
非货币性资产交换损失			
对外捐赠	2,163,240.00	2,344,666.77	2,163,240.00
其他	60.00		60.00
合计	2,177,048.41	2,422,759.89	2,177,048.41

其他说明：

无

76、 所得税费用

(1). 所得税费用表

√适用 □不适用

单位：元币种：人民币

项目	本期发生额	上期发生额
当期所得税费用	112,695.79	5.61
递延所得税费用	147,892.52	55,503.13
合计	260,588.31	55,508.74

(2). 会计利润与所得税费用调整过程

√适用 □不适用

单位：元币种：人民币

项目	本期发生额
利润总额	51,342,888.55
按法定/适用税率计算的所得税费用	7,701,433.28
子公司适用不同税率的影响	-555,627.98
调整以前期间所得税的影响	
非应税收入的影响	-397,655.02
不可抵扣的成本、费用和损失的影响	1,421,771.46
研发费用加计扣除的影响	-7,166,287.62
使用前期未确认递延所得税资产的可抵扣亏损的影响	-2,035,263.27
本期未确认递延所得税资产的可抵扣暂时性	1,292,217.46

差异或可抵扣亏损的影响	
所得税费用	260,588.31

其他说明：

□适用 √不适用

77、 其他综合收益

√适用 □不适用

详见附注七/57

78、 现金流量表项目

(1).与经营活动有关的现金

收到的其他与经营活动有关的现金

√适用 □不适用

单位：元币种：人民币

项目	本期发生额	上期发生额
利息收入	4,062,066.25	13,416,496.89
营业外收入	36,394.14	23,661.00
政府补助	8,408,137.01	36,612,582.83
代收代付及往来款	402,803.23	2,220,123.99
收回应付票据保证金	77,184.00	
合计	12,986,584.63	52,272,864.71

收到的其他与经营活动有关的现金说明：

无

支付的其他与经营活动有关的现金

√适用 □不适用

单位：元币种：人民币

项目	本期发生额	上期发生额
销售费用、管理费用和研发费用支出	81,370,615.38	75,792,088.88
手续费	193,791.54	181,346.93
营业外支出	2,163,300.00	2,120,000.00
应付票据保证金		77,184.00
代收代付及往来款支出	312,967.31	1,079,328.81
合计	84,040,674.23	79,249,948.62

支付的其他与经营活动有关的现金说明：

无

(2).与投资活动有关的现金

收到的重要的投资活动有关的现金

√适用 □不适用

单位：元币种：人民币

项目	本期发生额	上期发生额
交易性金融资产本金赎回	4,902,000,000.00	4,609,103,900.00
交易性金融资产收益	17,876,938.33	24,935,121.38
合计	4,919,876,938.33	4,634,039,021.38

收到的重要的投资活动有关的现金
无

支付的重要的投资活动有关的现金
√适用 □不适用

单位：元币种：人民币

项目	本期发生额	上期发生额
交易性金融资产投资本金	4,840,000,000.00	4,634,000,000.00
其他权益工具投资本金	35,511,378.79	
购建固定资产、无形资产等长期资产支付的现金	122,229,828.82	43,817,240.98
合计	4,997,741,207.61	4,677,817,240.98

支付的重要的投资活动有关的现金
无

收到的其他与投资活动有关的现金
□适用 √不适用

支付的其他与投资活动有关的现金
□适用 √不适用

(3).与筹资活动有关的现金

收到的其他与筹资活动有关的现金
□适用 √不适用

支付的其他与筹资活动有关的现金
√适用 □不适用

单位：元币种：人民币

项目	本期发生额	上期发生额
偿还租赁负债（含税）	5,075,342.59	10,652,472.32
合计	5,075,342.59	10,652,472.32

支付的其他与筹资活动有关的现金说明：
无

筹资活动产生的各项负债变动情况
√适用 □不适用

单位：元币种：人民币

项目	期初余额	本期增加		本期减少		期末余额
		现金变动	非现金变动	现金变动	非现金变动	
租赁负债	16,746,727.37		558,327.95	4,767,073.89	7,895,668.67	4,642,312.76
合计	16,746,727.37		558,327.95	4,767,073.89	7,895,668.67	4,642,312.76

(4).以净额列报现金流量的说明

□适用 √不适用

(5).不涉及当期现金收支、但影响企业财务状况或在未来可能影响企业现金流量的重大活动及财务影响

□适用 √不适用

79、 现金流量表补充资料

(1). 现金流量表补充资料

√适用 □不适用

单位：元币种：人民币

补充资料	本期金额	上期金额
1．将净利润调节为经营活动现金流量：		
净利润	51,082,300.24	52,070,362.33
加：资产减值准备	1,213,967.77	1,270,362.46
信用减值损失	3,390,007.88	2,971,800.66
固定资产折旧、油气资产折耗、生产性生物资产折旧	17,834,872.21	15,155,695.21
使用权资产摊销	4,253,091.25	8,720,469.46
无形资产摊销	14,268,631.73	13,500,591.96
长期待摊费用摊销	2,290,661.41	2,896,177.02
处置固定资产、无形资产和其他长期资产的损失（收益以“－”号填列）	-712,121.36	33,969.45
固定资产报废损失（收益以“－”号填列）	13,748.41	78,093.12
公允价值变动损失（收益以“－”号填列）	-7,528,763.66	-11,430,173.67
财务费用（收益以“－”号填列）	930,772.23	926,591.58
投资损失（收益以“－”号填列）	-7,860,780.25	-8,983,819.55
递延所得税资产减少（增加以“－”号填列）	1,815,662.20	1,401,816.31
递延所得税负债增加（减少以“－”号填列）	-1,667,769.68	-1,346,313.18
存货的减少（增加以“－”号填列）	-48,582,145.15	-21,021,908.24
经营性应收项目的减少（增加以“－”号填列）	117,458.99	-17,620,860.74
经营性应付项目的增加（减少以“－”号填列）	55,794,196.68	24,303,217.01
其他	4,243,891.54	4,406,871.70
经营活动产生的现金流量净额	90,897,682.44	67,332,942.89
2．不涉及现金收支的重大投资和筹资活动：		
债务转为资本		
一年内到期的可转换公司债券		
融资租入固定资产		
3．现金及现金等价物净变动情况：		
现金的期末余额	276,518,780.20	268,714,070.97
减：现金的期初余额	268,714,070.97	255,898,527.64
加：现金等价物的期末余额		
减：现金等价物的期初余额		
现金及现金等价物净增加额	7,804,709.23	12,815,543.33

(2). 本期支付的取得子公司的现金净额

□适用 √不适用

(3). 本期收到的处置子公司的现金净额

□适用 √不适用

(4). 现金和现金等价物的构成

√适用 □不适用

单位：元币种：人民币

项目	期末余额	期初余额
一、现金	276,518,780.20	268,714,070.97
其中：库存现金		
可随时用于支付的银行存款	276,518,780.20	268,714,070.97
可随时用于支付的其他货币资金		
可用于支付的存放中央银行款项		
存放同业款项		
拆放同业款项		
二、现金等价物		
其中：三个月内到期的债券投资		
三、期末现金及现金等价物余额	276,518,780.20	268,714,070.97
其中：母公司或集团内子公司使用受限制的现金和现金等价物		

(5). 使用范围受限但仍作为现金和现金等价物列示的情况

□适用 √不适用

(6). 不属于现金及现金等价物的货币资金

√适用 □不适用

单位：元币种：人民币

项目	期末余额	期初余额	理由
未到期应收利息		318,500.00	计提的银行存款利息，尚未实际收到
票据保证金		77,184.00	使用受到限制
合计		395,684.00	/

其他说明：

□适用 √不适用

80、 所有者权益变动表项目注释

说明对上年期末余额进行调整的“其他”项目名称及调整金额等事项：

□适用 √不适用

81、 外币货币性项目

(1).外币货币性项目

√适用 □不适用

单位：元

项目	期末外币余额	折算汇率	期末折算人民币余额
货币资金			132,319,600.21
其中：美元	13,686,711.59	7.0288	96,201,158.42
欧元	4,147,595.71	8.2355	34,157,524.47
巴西雷亚尔	1,534,844.49	1.2776	1,960,917.32
应收账款			18,931,758.59
其中：美元	2,265,143.80	7.0288	15,921,242.74
欧元	365,553.50	8.2355	3,010,515.85
其他应收款			381,100.89
其中：欧元	46,275.38	8.2355	381,100.89
长期应收款			3,742,196.66
其中：美元	532,409.04	7.0288	3,742,196.66
应付账款			7,064,594.90
其中：美元	337,235.36	7.0288	2,370,359.90
欧元	570,000.00	8.2355	4,694,235.00
其他应付款			270,317.93
其中：欧元	32,823.50	8.2355	270,317.93

其他说明：

无

(2).境外经营实体说明，包括对于重要的境外经营实体，应披露其境外主要经营地、记账本位币及选择依据，记账本位币发生变化的还应披露原因

□适用 √不适用

82、 租赁

(1). 作为承租人

√适用 □不适用

未纳入租赁负债计量的可变租赁付款额

□适用 √不适用

简化处理的短期租赁或低价值资产的租赁费用

√适用 □不适用

本公司将短期房屋租赁、场地租赁、车辆租赁等按照短期租赁和低价值资产租赁进行简化处理，本年计入相关资产成本或当期损益的简化处理的短期租赁费用为 454,723.18 元

售后租回交易及判断依据

□适用 √不适用

与租赁相关的现金流出总额5,530,065.77(单位：元币种：人民币)

(2). 作为出租人

作为出租人的经营租赁
√适用 □不适用

单位：元币种：人民币

项目	租赁收入	其中:未计入租赁收款额的可变租赁付款额相关的收入
经营租赁收入	3,277,583.40	2,400,002.76
其中：与未计入租赁收款额的可变租赁付款额相关的收入		
合计	3,277,583.40	2,400,002.76

作为出租人的融资租赁
□适用 √不适用

未折现租赁收款额与租赁投资净额的调节表
□适用 √不适用

未来五年未折现租赁收款额
□适用 √不适用

(3). 作为生产商或经销商确认融资租赁销售损益

□适用 √不适用

其他说明
无

83、 数据资源

□适用 √不适用

84、 其他

□适用 √不适用

八、研发支出

1、 按费用性质列示

√适用 □不适用

单位：元币种：人民币

项目	本期发生额	上期发生额
职工薪酬	52,496,670.63	54,294,940.41
临床机构费用	13,654,967.33	12,756,524.92
物料消耗	5,484,391.88	6,808,828.09
股份支付费用	726,207.90	1,383,434.84
咨询及服务费	9,310,312.37	6,713,819.89
实验检测费	3,278,424.27	2,833,385.01
折旧费	7,223,438.80	9,429,972.39
外埠差旅费	2,069,623.93	1,896,889.12
知识产权专利费	1,354,226.67	1,249,972.16

其他	4,578,479.34	4,005,606.50
合计	100,176,743.12	101,373,373.33
其中：费用化研发支出	64,081,885.07	77,401,893.01
资本化研发支出	36,094,858.05	23,971,480.32

其他说明：

无

2、 符合资本化条件的研发项目开发支出

√适用 □不适用

单位：元币种：人民币

项目	期初余额	本期增加金额		本期减少金额		期末余额
		内部开发支出	其他	确认为无形资产	转入当期损益	
肾动脉导管项目	19,202,412.02	15,546,996.47				34,749,408.49
肾动脉射频消融仪二代项目	4,951,791.56	3,406,086.70				8,357,878.26
压力脉冲导管项目	14,787,740.37	3,743,721.98		18,531,462.35		
超声成像系统	4,716,151.78	13,398,052.90				18,114,204.68
合计	43,658,095.73	36,094,858.05		18,531,462.35		61,221,491.43

重要的资本化研发项目
√适用 □不适用

项目	研发进度	预计完成时间	预计经济利益产生方式	开始资本化的时点	具体依据
肾动脉导管项目	临床试验阶段	2027 年	产品生产销售	2023/4/1	首例临床试验完成
肾动脉射频消融仪二代项目	临床试验阶段	2027 年	产品生产销售	2023/4/1	首例临床试验完成
超声成像系统	注册申请阶段	2026 年	产品生产销售	2024/10/1	首例临床试验完成

开发支出减值准备
□适用 √不适用

其他说明
无

3、 重要的外购在研项目

□适用 √不适用

九、合并范围的变更

1、 非同一控制下企业合并

□适用 √不适用

2、 同一控制下企业合并

□适用 √不适用

3、 反向购买

□适用 √不适用

4、 处置子公司

本期是否存在丧失子公司控制权的交易或事项
□适用 √不适用

其他说明：
□适用 √不适用

是否存在通过多次交易分步处置对子公司投资且在本期丧失控制权的情形
□适用 √不适用

其他说明：
□适用 √不适用

5、 其他原因的合并范围变动

说明其他原因导致的合并范围变动（如，新设子公司、清算子公司等）及其相关情况：
□适用 √不适用

6、 其他

□适用 √不适用

十、在其他主体中的权益

1、 在子公司中的权益

(1). 企业集团的构成

√适用 □不适用

单位：元币种：人民币

子公司名称	主要经营地	注册资本	注册地	业务性质	持股比例(%)		取得方式
					直接	间接	
上海鸿电医疗科技有限公司	上海	1000 万人民币	上海	医疗器械研发销售	100.00		投资设立
EverPace Medical International Corp. Limited	香港	795.95 万人民币	香港	医疗器械销售	100.00		投资设立
上海梓电医疗科技有限公司	上海	4500 万人民币	上海	医疗器械销售	100.00		投资设立
上海澄电医疗科技有限公司	上海	4500 万人民币	上海	医疗器械销售	100.00		投资设立
EverPace Medical Netherland B.V.	荷兰	0.12 万欧元	荷兰	医疗器械销售		100.00	投资设立
EverPace Medical Brazil Ltda	巴西	492.13 万巴西雷亚尔	巴西	医疗器械销售		100.00	投资设立

在子公司的持股比例不同于表决权比例的说明：
无

持有半数或以下表决权但仍控制被投资单位、以及持有半数以上表决权但不控制被投资单位的依据：
无

对于纳入合并范围的重要的结构化主体，控制的依据：
无

确定公司是代理人还是委托人的依据：
无

其他说明：
无

(2). 重要的非全资子公司

□适用 √不适用

(3). 重要非全资子公司的主要财务信息

□适用 √不适用

(4). 使用企业集团资产和清偿企业集团债务的重大限制

□适用 √不适用

(5). 向纳入合并财务报表范围的结构化主体提供的财务支持或其他支持

□适用 √不适用

其他说明：
□适用 √不适用

2、 在子公司的所有者权益份额发生变化且仍控制子公司的交易

□适用 √不适用

3、 在合营企业或联营企业中的权益

√适用 □不适用

(1). 重要的合营企业或联营企业

√适用 □不适用

合营企业或联营企业名称	主要经营地	注册地	业务性质	持股比例(%)		对合营企业或联营企业投资的会计处理方法
				直接	间接	
上海远心医疗科技有限公司	上海	上海	医疗器械研发销售	36.3636		权益法
上海商阳医疗科技有限公司	上海	上海	医疗器械研发销售	15.00		权益法

在合营企业或联营企业的持股比例不同于表决权比例的说明：
不适用

持有 20%以下表决权但具有重大影响，或者持有 20%或以上表决权但不具有重大影响的依据：
本公司持有上海商阳医疗科技有限公司（以下简称“商阳医疗”）15%的股权，系商阳医疗第二大股东，同时本公司董事、总经理 YIYONG SUN（孙毅勇）为商阳医疗三名董事之一，本公司可以对商阳医疗的经营及财务产生重大影响。

(2). 重要合营企业的主要财务信息

□适用 √不适用

(3). 重要联营企业的主要财务信息

√适用 □不适用

单位：元币种：人民币

	期末余额/本期发生额		期初余额/上期发生额	
	上海远心医疗科技有限公司	上海商阳医疗科技有限公司	上海远心医疗科技有限公司	上海商阳医疗科技有限公司
流动资产	5,371,699.59	57,767,946.64	8,253,277.50	71,107,077.75
非流动资产	2,133,335.30	6,280,790.21	3,091,565.86	4,653,384.71

资产合计	7,505,034.89	64,048,736.85	11,344,843.36	75,760,462.46
流动负债	16,332,797.09	6,217,408.36	15,977,413.29	3,883,340.63
非流动负债	320,000.00	1,712,721.31	487,281.46	2,458,610.33
负债合计	16,652,797.09	7,930,129.67	16,464,694.75	6,341,950.96
少数股东权益				
归属于母公司股东权益	-9,147,762.20	56,118,607.18	-5,119,851.39	69,418,511.50
按持股比例计算的净资产份额	-3,326,455.66	8,417,791.08	-1,861,762.28	10,412,776.73
调整事项		59,013,306.06		59,079,777.23
--商誉		59,079,777.23		59,079,777.23
--内部交易未实现利润		-66,471.17		
--其他				
对联营企业权益投资的账面价值		67,431,097.14		69,492,553.96
存在公开报价的联营企业权益投资的公允价值				
营业收入	1,072,019.59	9,665,575.24	1,152,400.01	
净利润	-4,027,910.81	-13,449,904.32	-4,594,016.61	-13,683,157.27
终止经营的净利润				
其他综合收益				
综合收益总额	-4,027,910.81	-13,449,904.32	-4,594,016.61	-13,683,157.27
本年度收到的来自联营企业的股利				

其他说明
无

(4). 不重要的合营企业和联营企业的汇总财务信息

□适用 √不适用

(5). 合营企业或联营企业向本公司转移资金的能力存在重大限制的说明

□适用 √不适用

(6). 合营企业或联营企业发生的超额亏损

√适用 □不适用

单位：元币种：人民币

合营企业或联营企业名称	累积未确认前期累计的损失	本期未确认的损失（或本期分享的净利润）	本期末累积未确认的损失
上海远心医疗科技有限公司	-2,841,366.58	-1,464,693.38	-4,306,059.96

其他说明
无

(7). 与合营企业投资相关的未确认承诺

□适用 √不适用

(8). 与合营企业或联营企业投资相关的或有负债

□适用 √不适用

4、 重要的共同经营

□适用 √不适用

5、 在未纳入合并财务报表范围的结构化主体中的权益

未纳入合并财务报表范围的结构化主体的相关说明：
□适用 √不适用

6、 其他

□适用 √不适用

十一、 政府补助

1、 报告期末按应收金额确认的政府补助

□适用 √不适用

未能在预计时点收到预计金额的政府补助的原因
□适用 √不适用

2、 涉及政府补助的负债项目

√适用 □不适用

单位：元币种：人民币

财务报表项目	期初余额	本期新增补助金额	本期计入营业外收入金额	本期转入其他收益	本期其他变动	期末余额	与资产/收益相关
房颤治疗三维设备及导管重大科技攻关项目	2,191,028.05			1,878,024.24		313,003.81	与资产相关
三维电生理标测和射频消融系统研发	230,881.65			197,898.60		32,983.05	与资产相关
用于心脏射频消融手术的定位、消融、灌注电子模块的一体化研究与产业化	1,228,913.78			260,194.56		968,719.22	与资产相关
导管导航技术靶向治疗心律失常	76,725.02			26,733.00		49,992.02	与资产相关
高端心脏电生理诊疗用定位标测设备核心模块的研发及配套应用（GYQJ-2020-1）	2,016,729.84			301,959.72		1,714,770.12	与资产相关
2024 年度上海市生物医药创新产品攻关项目-创新医疗器械上市补助-球囊型冷冻消融导管	3,251,726.49			378,841.92		2,872,884.57	与资产相关
2024 年度上海市生物医药创新产品攻关项目-创新医疗器械上市补助-冷冻消融设备	3,251,726.49			378,841.92		2,872,884.57	与资产相关
2024 年度浦东新区支持生物医药产业高质量发展专项-市级专项配套(绿通获证补贴）冷冻消融设备	1,338,210.51			155,908.08		1,182,302.43	与资产相关
2024 年度浦东新区支持生物医药产业高质量发展专项-市级专项配套(绿通获证补贴）冷冻消融导管	1,338,210.51			155,908.08		1,182,302.43	与资产相关
2022-2023 年促进产业高质量发展	3,343,420.77			426,819.72		2,916,601.05	与资产相关

专项补助-市创新药械产品上市及上市后再评价							
用于房颤治疗的球囊型冷冻消融导管和设备的临床应用和研究	356,701.07	150,000.00		50,168.40		456,532.67	与资产相关
一次性使用心脏脉冲电场消融导管绿色通道		851,071.05		14,184.51		836,886.54	与资产相关
生物医药创新产品补贴-肾动脉射频消融系统	700,000.00					700,000.00	与资产相关
带定位针介入导管和设备系统	400,000.00	100,000.00		500,000.00			与收益相关
用于房颤治疗的球囊型冷冻消融导管和设备的临床应用和研究	243,298.93			243,298.93			与收益相关
磁导航冷盐水消融导管和设备系统的工程化样机研制专项资金	400,000.00			400,000.00			与收益相关
三维定位导航一体化设备工程化样机研制专项资金	400,000.00			400,000.00			与收益相关
三维定位导航高精密度标测系统及配套用高端耗材的研发及产业化项目补贴	3,350,000.00					3,350,000.00	与收益相关
心脏电生理消融和标测双弯导管平台的建设与研发项目补助	300,000.00					300,000.00	与收益相关
三维心腔内超声导管和超声设备系统专项资金	320,000.00					320,000.00	与收益相关
应交增值税-进项加计抵减	204,636.91	267,536.54		204,636.91		267,536.54	与收益相关
国家重点-体表无创电解剖标测算法体系构建项目补助		162,400.00				162,400.00	与收益相关
一次性使用心脏脉冲电场消融导管绿色通道		348,928.95		348,928.95			与收益相关
合计	24,942,210.02	1,879,936.54		6,322,347.54		20,499,799.02	

3、 计入当期损益的政府补助

√适用 □不适用

单位：元 币种：人民币

类型	本期发生额	上期发生额
与资产相关	4,225,482.75	3,129,275.20
与收益相关	8,586,525.35	22,253,605.50
合计	12,812,008.10	25,382,880.70

其他说明：
无

十二、 与金融工具相关的风险

1、 金融工具的风险

√适用 □不适用

本公司的主要金融工具包括货币资金、股权投资、借款、应收款项、应付款项等。在日常活动中面临各种金融工具的风险，主要包括信用风险、流动性风险、市场风险。与这些金融工具相关的风险，以及本公司为降低这些风险所采取的风险管理政策如下所述：

董事会负责规划并建立本公司的风险管理架构，制定本公司的风险管理政策和相关指引并监督风险管理措施的执行情况。本公司已制定风险管理政策以识别和分析本公司所面临的风险，这些风险管理政策对特定风险进行了明确规定，涵盖了市场风险、信用风险和流动性风险管理等诸多方面。本公司定期评估市场环境及本公司经营活动的变化以决定是否对风险管理政策及系统进行更新。本公司的风险管理由风险管理委员会按照董事会批准的政策开展。风险管理委员会通过与本公司其他业务部门的紧密合作来识别、评价和规避相关风险。本公司内部审计部门就风险管理控制及程序进行定期的审核，并将审核结果上报本公司的审计委员会。本公司通过适当的多样化投资及业务组合来分散金融工具风险，并通过制定相应的风险管理政策减少集中于单一行业、特定地区或特定交易对手的风险。

1、信用风险

信用风险是指交易对手未能履行合同义务而导致本公司产生财务损失的风险，管理层已制定适当的信用政策，并且不断监察这些信用风险的敞口。

本公司已采取政策只与信用良好的交易对手进行交易。另外，本公司基于对客户的财务状况、从第三方获取担保的可能性、信用记录及其它因素诸如目前市场状况等评估客户的信用资质并设置相应信用期。本公司对应收账款余额及收回情况进行持续监控，对于信用记录不良的客户，本公司会采用书面催款、缩短信用期或取消信用期等方式，以确保本公司不致面临重大信用损失。此外，本公司于每个资产负债表日审核金融资产的回收情况，以确保相关金融资产计提了充分的预期信用损失准备。

本公司其他金融资产包括货币资金、其他应收款等，这些金融资产的信用风险源自于交易对手违约，最大信用风险敞口为资产负债表中每项金融资产的账面金额。本公司没有提供其他可能令本公司承受信用风险的担保。

本公司持有的货币资金主要存放于国有控股银行和其他大中型商业银行等金融机构，管理层认为这些商业银行具备较高信誉和资产状况，不存在重大的信用风险，不会产生因对方单位违约而导致的任何重大损失。本公司的政策是根据各知名金融机构的市场信誉、经营规模及财务背景来控制存放当中的存款金额，以限制对任何单个金融机构的信用风险金额。

作为本公司信用风险资产管理的一部分，本公司利用账龄来评估应收账款和其他应收款的减值损失。本公司的应收账款和其他应收款涉及大量客户，账龄信息可以反映这些客户对于应收账款和其他应收款的偿付能力和坏账风险。本公司根据历史数据计算不同账龄期间的历史实际坏账率，并考虑了当前及未来经济状况的预测，如国家 GDP 增速、基建投资总额、国家货币政策等前瞻性信息进行调整得出预期损失率。对于长期应收款，本公司综合考虑结算期、合同约定付款期、债务人的财务状况和债务人所处行业的经济形势，并考虑上述前瞻性信息进行调整后对于预期信用损失进行合理评估。

截止 2025 年 12 月 31 日，公司相关资产的账面余额与预期信用减值损失情况如下：

项目	年末余额	减值准备
应收账款	82,998,287.03	5,011,456.13
其他应收款	1,640,072.79	1,189,076.31
长期应收款（包含一年内到期的款项）	3,742,196.66	37,421.97
合计	88,380,556.48	6,237,954.41

2、流动性风险

流动性风险是指企业在履行以交付现金或其他金融资产的方式结算的义务时发生资金短缺的风险。本公司下属成员企业各自负责其现金流量预测。公司下属财务部门基于各成员企业的现金流量预测结果，在公司层面持续监控公司短期和长期的资金需求，以确保维持充裕的现金储备；同时持续监控是否符合借款协议的规定，从主要金融机构获得提供足够备用资金的承诺，以满足短期和长期的资金需求。

本公司各项金融负债以未折现的合同现金流量按到期日列示如下：

项目	期末余额					
	1 年以内	1-2 年	2-5 年	5 年以上	未折现合同金额合计	账面价值
应付票据	30,094,766.96				30,094,766.96	30,094,766.96
应付账款	59,850,147.13				59,850,147.13	59,850,147.13
其他应付款	26,724,011.44				26,724,011.44	26,724,011.44

项目	期末余额					
	1 年以内	1-2 年	2-5 年	5 年以上	未折现合同金额合计	账面价值
租赁负债	4,146,355.30	906,936.00			5,053,291.30	4,642,312.76
合计	120,815,280.83	906,936.00			121,722,216.83	121,311,238.29

3、市场风险

金融工具的市场风险是指金融工具的公允价值或未来现金流量因市场价格变动而发生波动的风险，包括汇率风险、利率风险和其他价格风险。

（1）利率风险

利率风险是指金融工具的公允价值或未来现金流量因市场利率变动而发生波动的风险。

本公司的利率风险主要产生于银行借款等。浮动利率的金融负债使本公司面临现金流量利率风险，固定利率的金融负债使本公司面临公允价值利率风险。本公司根据当时的市场环境来决定固定利率及浮动利率合同的相对比例。

本公司财务部门持续监控公司利率水平。利率上升会增加新增带息债务的成本以及本公司尚未付清的以浮动利率计息的带息债务的利息支出，并对本公司的财务业绩产生重大的不利影响，管理层会依据最新的市场状况及时做出调整以降低利率风险。

（2）汇率风险

汇率风险是指金融工具的公允价值或未来现金流量因外汇汇率变动而发生波动的风险。

本公司的主要经营位于中国境内，主要业务以人民币结算。但本公司已确认的外币资产和负债及未来的外币交易（外币资产和负债及外币交易的计价货币主要为美元）依然存在汇率风险。本公司财务部门负责监控公司外币交易和外币资产及负债的规模，以最大程度降低面临的汇率风险。

项目	期末余额			上年年末余额		
	美元	其他外币	合计	美元	其他外币	合计
货币资金	96,195,792.29	25,130,717.93	121,326,510.22	70,973,004.15	14,163,919.33	85,136,923.48
应收账款	15,921,242.74	2,363,518.50	18,284,761.24	6,121,477.11	1,753,737.20	7,875,214.31
其他应收款		282,274.89	282,274.89			
长期应收款	3,742,196.66		3,742,196.66			
金融资产小计	115,859,231.69	27,776,511.32	143,635,743.01	77,094,481.26	15,917,656.53	93,012,137.79
应付账款	2,370,359.90	4,694,235.00	7,064,594.90	2,440,931.99	786,435.65	3,227,367.64
金融负债小计	2,370,359.90	4,694,235.00	7,064,594.90	2,440,931.99	786,435.65	3,227,367.64
合计	118,229,591.59	32,470,746.32	150,700,337.91	79,535,413.25	16,704,092.18	96,239,505.43

（3）其他价格风险

其他价格风险是指金融工具的公允价值或未来现金流量因汇率风险和利率风险以外的市场价格变动而发生波动的风险。

2、 套期

(1). 公司开展套期业务进行风险管理

□适用 √不适用

其他说明
□适用 √不适用

(2). 公司开展符合条件套期业务并应用套期会计

□适用 √不适用

其他说明
□适用 √不适用

(3). 公司开展套期业务进行风险管理、预期能实现风险管理目标但未应用套期会计

□适用 √不适用

其他说明
□适用 √不适用

3、 金融资产转移

(1). 转移方式分类

□适用 √不适用

(2). 因转移而终止确认的金融资产

□适用 √不适用

(3). 继续涉入的转移金融资产

□适用 √不适用

其他说明
□适用 √不适用

十三、 公允价值的披露

1、 以公允价值计量的资产和负债的期末公允价值

√适用 □不适用

单位：元币种：人民币

项目	期末公允价值			
	第一层次公允价值计量	第二层次公允价值	第三层次公允价值计量	合计

		计量		
一、持续的公允价值计量				
（一）交易性金融资产			1,026,952,363.66	1,026,952,363.66
1.以公允价值计量且变动计入当期损益的金融资产			1,026,952,363.66	1,026,952,363.66
（1）债务工具投资				
（2）权益工具投资				
（3）衍生金融资产				
（4）银行结构性存款			1,026,952,363.66	1,026,952,363.66
2.指定以公允价值计量且其变动计入当期损益的金融资产				
（1）债务工具投资				
（2）权益工具投资				
（二）其他债权投资				
（三)其他权益工具投资	40,415,599.96			40,415,599.96
（四）投资性房地产				
1.出租用的土地使用权				
2.出租的建筑物				
3.持有并准备增值后转让的土地使用权				
（五）生物资产				
1.消耗性生物资产				
2.生产性生物资产				
持续以公允价值计量的资产总额	40,415,599.96		1,026,952,363.66	1,067,367,963.62
（六）交易性金融负债				
1.以公允价值计量且变动计入当期损益的金融负债				
其中：发行的交易性债券				
衍生金融负债				
其他				
2.指定为以公允价值计量且变动计入当期损益的金融负债				
持续以公允价值计量的负债总额				
二、非持续的公允价值计量				
（一）持有待售资产				
非持续以公允价值计量的资产总额				
非持续以公允价值计量的负债总额				

2、 持续和非持续第一层次公允价值计量项目市价的确定依据

√适用 □不适用

本公司持有的其他权益工具投资为上市公司股权，本公司根据期末收盘价格确定其公允价值。

3、 持续和非持续第二层次公允价值计量项目，采用的估值技术和重要参数的定性及定量信息

□适用 √不适用

4、 持续和非持续第三层次公允价值计量项目，采用的估值技术和重要参数的定性及定量信息

√适用 □不适用

本公司持有的银行结构性存款为浮动保本型理财产品，以金融资产的成本加上按预期收益率计算的应计收益，与公允价值非常接近，本公司据此确定其公允价值。

5、 持续的第三层次公允价值计量项目，期初与期末账面价值间的调节信息及不可观察参数敏感性分析

□适用 √不适用

6、 持续的公允价值计量项目，本期内发生各层级之间转换的，转换的原因及确定转换时点的政策

□适用 √不适用

7、 本期内发生的估值技术变更及变更原因

□适用 √不适用

8、 不以公允价值计量的金融资产和金融负债的公允价值情况

√适用 □不适用

不以公允价值计量的金融资产和负债主要包括：应收款项、应付款项、一年内到期的非流动负债、在活跃市场中没有报价且其公允价值不能可靠计量的权益工具投资。上述不以公允价值计量的金融资产和负债的账面价值与公允价值相差很小。

9、 其他

□适用 √不适用

十四、 关联方及关联交易

1、 本企业的母公司情况

□适用 √不适用

截至 2025 年 12 月 31 日止，本公司总股本为 470,600,000.00 元，持有公司 5%以上股权的股东如下：

股东名称	注册地	业务性质	注册资本	股东对本企业的持股比例(%)	股东对本企业的表决权比例(%)
嘉兴华杰一号股权投资合伙企业（有	浙江	股权投资	人民币 51189 万元	34.94	34.94

限合伙）					
微创投资控股有限公司	上海	投资管理	人民币 500000 万元	32.71	32.71

本公司的股权结构相对分散，无任一股东可通过直接或间接持有公司股份或通过投资关系对公司形成实际控制，同时公司主要股东亦不存在一致行动关系，因此本公司不存在实际控制人。

2、 本企业的子公司情况

本企业子公司的情况详见附注
√适用 □不适用
本公司子公司的情况详见附注十、在其他主体中的权益。

3、 本企业合营和联营企业情况

本企业重要的合营或联营企业详见附注
√适用 □不适用
本公司重要的合营或联营企业详见附注十、在其他主体中的权益。

本期与本公司发生关联方交易，或前期与本公司发生关联方交易形成余额的其他合营或联营企业情况如下
□适用 √不适用

其他说明
□适用 √不适用

4、 其他关联方情况

√适用 □不适用

其他关联方名称	其他关联方与本企业关系
Microport Scientific Corporation	本公司股东微创投资控股有限公司的最终控制方
上海微创医疗器械（集团）有限公司	Microport Scientific Corporation 控制的公司
上海微创医疗科学技术有限公司	Microport Scientific Corporation 控制的公司
MicroPort Medical BV	Microport Scientific Corporation 控制的公司
MicroPort Scientific Vascular Brasil Ltda	Microport Scientific Corporation 控制的公司
上海安助医疗科技有限公司	Microport Scientific Corporation 控制的公司
Sorin CRM SAS	Microport Scientific Corporation 控制的公司
上海微创骨科医疗科技有限公司	Microport Scientific Corporation 控制的公司
朱雀飞燕（上海）医疗科技有限公司	Microport Scientific Corporation 控制的公司
上海默化人工智能科技有限公司	Microport Scientific Corporation 控制的公司

其他说明
无

5、 关联交易情况

(1). 购销商品、提供和接受劳务的关联交易

采购商品/接受劳务情况表
√适用 □不适用

单位：元币种：人民币

关联方	关联交易内容	本期发生额	获批的交易额度（如适用）	是否超过交易额度（如适用）	上期发生额

上海微创医疗器械（集团）有限公司	材料采购	193,762.38	400,000.00	否	396,106.19
上海安助医疗科技有限公司	技术服务费	574,219.31	6,180,000.00	否	452,723.21
上海微创医疗科学技术有限公司	服务费	85,945.29			
Sorin CRM SAS	咨询费	1,227,595.24			
朱雀飞燕（上海）医疗科技有限公司	技术服务费	1,863,843.77			1,014,766.95
MicroPort Medical BV	注册服务费	243,991.33			176,916.80
MicroPort Scientific Vascular Brasil Ltda	注册服务费	157,951.06			407,849.11
上海远心医疗科技有限公司	技术服务费		1,000,000.00	否	36,141.23
上海商阳医疗科技有限公司	材料采购	8,249,203.55	20,000,000.00	否	
上海商阳医疗科技有限公司	固定资产采购	796,460.19			

出售商品/提供劳务情况表
√适用 □不适用

单位：元币种：人民币

关联方	关联交易内容	本期发生额	上期发生额
Sorin CRM SAS	销售材料及商品	17,636,949.73	10,729,864.16
上海商阳医疗科技有限公司	销售材料及商品	7,997,408.59	906,650.24

购销商品、提供和接受劳务的关联交易说明
□适用 √不适用

(2). 关联受托管理/承包及委托管理/出包情况

本公司受托管理/承包情况表：
□适用 √不适用

关联托管/承包情况说明
□适用 √不适用

本公司委托管理/出包情况表
□适用 √不适用

关联管理/出包情况说明
□适用 √不适用

(3). 关联租赁情况

本公司作为出租方：
□适用 √不适用

本公司作为承租方：
√适用 □不适用

单位：元币种：人民币

出租方名称	租赁资产种类	本期发生额					上期发生额				
		简化处理的短期租赁和低价值资产租赁的租金费用（如适用）	未纳入租赁负债计量的可变租赁付款额（如适用）	支付的租金	承担的租赁负债利息支出	增加的使用权资产	简化处理的短期租赁和低价值资产租赁的租金费用（如适用）	未纳入租赁负债计量的可变租赁付款额（如适用）	支付的租金	承担的租赁负债利息支出	增加的使用权资产
上海微创骨科医疗科技有限公司	厂房及办公用房			156,504.33	10,528.61				3,130,086.68	241,648.58	

关联租赁情况说明
□适用 √不适用

(4). 关联担保情况

本公司作为担保方
□适用 √不适用

本公司作为被担保方
□适用 √不适用

关联担保情况说明
□适用 √不适用

(5). 关联方资金拆借

□适用 √不适用

(6). 关联方资产转让、债务重组情况

√适用 □不适用

单位：元币种：人民币

关联方	关联交易内容	本期发生额	上期发生额
上海微创骨科医疗科技有限公司	购买房屋	47,015,804.52	

(7). 关键管理人员报酬

√适用 □不适用

单位：元币种：人民币

项目	本期发生额	上期发生额
关键管理人员报酬	8,630,794.62	7,960,469.92

(8). 其他关联交易

□适用 √不适用

6、 应收、应付关联方等未结算项目情况

(1). 应收项目

√适用 □不适用

单位：元币种：人民币

项目名称	关联方	期末余额		期初余额	
		账面余额	坏账准备	账面余额	坏账准备
应收账款					
	Sorin CRM SAS	7,324,898.88	366,244.94	3,243,751.12	162,187.56
	上海商阳医疗科技有限公司	2,330,910.25	116,545.51		

(2). 应付项目

√适用 □不适用

单位：元币种：人民币

项目名称	关联方	期末账面余额	期初账面余额
应付账款			
	上海微创医疗器械（集团）有限公司		51,327.43
	上海商阳医疗科技有限公司	2,500,500.03	
租赁负债			
	上海微创骨科医疗科技有限公司		4,153,369.16

(3). 其他项目

□适用 √不适用

7、 关联方承诺

√适用 □不适用

本公司于 2025 年 12 月 31 日召开第四届董事会独立董事第一次专门会议、第四届董事会审计委员会第二次会议、第四届董事会第二次会议，审议通过了《关于转让参股公司股权暨关联交易的议案》，同意将公司持有的上海远心医疗科技有限公司 36.3636%股权作价 500 万元转让给上海默化人工智能科技有限公司。公司与上海默化人工智能科技有限公司于 2025 年 12 月 31 日签订了《关于上海远心医疗科技有限公司之股权转让协议》。截至 2025 年 12 月 31 日止，上述交易尚未完成。

8、 其他

□适用 √不适用

十五、 股份支付

1、 各项权益工具

(1). 明细情况

√适用 □不适用

数量单位：股金额单位：万元币种：人民币

授予对象类别	本期授予		本期行权		本期解锁		本期失效	
	数量	金额	数量	金额	数量	金额	数量	金额
管理人员	130,043.98	233.45			877,886.60	634.56	30,000.00	31.26
研发人员					1,163,437.00	474.99		
生产人员					69,429.00	16.66		
销售人员					209,725.62	160.21	34,714.40	8.33
合计	130,043.98	233.45			2,320,478.22	1,286.43	64,714.40	39.59

注 1：本期失效系本期收回已离职的激励对象所授份额。

注 2：2020 年 10 月，根据公司 2020 年第二次临时股东大会决议和修改后章程的规定，公司以原股本 92,276,471 股为基础，以资本公积向全体股东转增股份 307,723,529 股，转增后的总股本为 400,000,000 股。上表中的股份数均为按照转增的比例复权后的数量。

(2). 期末发行在外的股票期权或其他权益工具

√适用 □不适用

授予对象类别	期末发行在外的股票期权		期末发行在外的其他权益工具	
	行权价格的范围	合同剩余期限	行权价格的范围	合同剩余期限
管理人员			不适用	不适用
研发人员			1.37 元/股~9.60 元/股	0.33 年~1.19 年
生产人员			不适用	不适用
销售人员			9.60 元/股	3.33 年

其他说明

无

2、 以权益结算的股份支付情况

√适用 □不适用

单位：元币种：人民币

以权益结算的股份支付对象	公司员工及其他服务提供方
授予日权益工具公允价值的确定方法	授予日股价
授予日权益工具公允价值的重要参数	不适用
可行权权益工具数量的确定依据	等待期内每个资产负债表日，本公司根据最新取得的可行权人数变动等后续信息作出最佳估计，修正预计可行权的权益工具数量，并以此为依据确认各期应分摊的费用。在可行权日，最终预计可行权权益工具的数量应当与实际可行权工具的数量一致。
本期估计与上期估计有重大差异的原因	不适用
以权益结算的股份支付计入资本公积的累计金额	65,755,677.33

其他说明

无

3、 以现金结算的股份支付情况

□适用 √不适用

4、 本期股份支付费用

√适用 □不适用

单位：元币种：人民币

授予对象类别	以权益结算的股份支付费用	以现金结算的股份支付费用
管理人员	2,632,451.67	
研发人员	726,207.90	
生产人员	12,177.56	
销售人员	873,054.41	
合计	4,243,891.54	

其他说明

无

5、 股份支付的修改、终止情况

□适用 √不适用

6、 其他

□适用 √不适用

十六、 承诺及或有事项

1、 重要承诺事项

√适用 □不适用

资产负债表日存在的对外重要承诺、性质、金额

与关联方相关的承诺事项详见本附注十四/7、关联方承诺”。

除上述关联方承诺事项外，截至 2025 年 12 月 31 日止，本公司不存在其他需要披露的重要承诺事项。

2、 或有事项

(1). 资产负债表日存在的重要或有事项

□适用 √不适用

(2). 公司没有需要披露的重要或有事项，也应予以说明：

□适用 √不适用

3、 其他

□适用 √不适用

十七、 资产负债表日后事项

1、 重要的非调整事项

□适用 √不适用

2、 利润分配情况

√适用 □不适用

单位：元币种：人民币

拟分配的利润或股利	9,882,600.00
经审议批准宣告发放的利润或股利	/

注：2026 年 3 月 27 日公司召开第四届董事会第三会议通过了《关于 2025 年度利润分配预案的议案》：经立信会计师事务所（特殊普通合伙）审计，公司 2025 年度实现归属于上市公司股东净利润 51,082,300.24 元（合并报表），截至 2025 年 12 月 31 日，母公司期末未分配利润为人民币 50,779,307.97 元。根据《上市公司监管指引第 3 号—上市公司现金分红》《上海证券交易所科创板上市公司自律监管指引第 1 号—规范运作》及《公司章程》等相关规定，并结合公司未来战略发展安排、目前经营状况以及实际资金需求，为促进公司持续健康发展，维护全体股东的长远利益，公司 2025 年度利润分配方案为：公司拟向全体股东每 10 股派发现金红利人民币 0.21 元（含税），不送红股，不进行资本公积转增股本。截至本报告披露日，公司总股本为 470,600,000 股，以此计算公司拟派发现金红利总额为 9,882,600.00 元（含税）。该利润分配预案尚需提交公司 2025 年年度股东会审议。

3、 销售退回

□适用 √不适用

4、 其他资产负债表日后事项说明

√适用 □不适用

本公司于 2026 年 1 月 6 日完成对联营企业上海远心医疗科技有限公司 36.3636%股权的转让，本次交易完成后，公司不再持有上海远心医疗科技有限公司股份。

十八、 其他重要事项

1、 前期会计差错更正

详见“重要事项”的“公司对会计政策、会计估计变更或重大会计差错更正原因和影响的分析说明”

2、 重要债务重组

□适用 √不适用

3、 资产置换

(1). 非货币性资产交换

□适用 √不适用

(2). 其他资产置换

□适用 √不适用

4、 年金计划

□适用 √不适用

5、 终止经营

□适用 √不适用

6、 分部信息

(1). 报告分部的确定依据与会计政策

□适用 √不适用

(2). 报告分部的财务信息

□适用 √不适用

(3). 公司无报告分部的，或者不能披露各报告分部的资产总额和负债总额的，应说明原因

□适用 √不适用

(4). 其他说明

□适用 √不适用

7、 其他对投资者决策有影响的重要交易和事项

□适用 √不适用

8、 其他

□适用 √不适用

十九、 母公司财务报表主要项目注释

1、 应收账款

(1). 按账龄披露

√适用 □不适用

单位：元币种：人民币

账龄	期末账面余额	期初账面余额
1 年以内	140,965,638.35	86,528,034.54
1 至 2 年	11,193,869.72	9,864,449.03
2 至 3 年	6,861,296.78	
3 年以上		
合计	159,020,804.85	96,392,483.57

(2). 按坏账计提方法分类披露

√适用 □不适用

单位：元币种：人民币

类别	期末余额					期初余额				
	账面余额		坏账准备		账面价值	账面余额		坏账准备		账面价值
	金额	比例(%)	金额	计提比例(%)		金额	比例(%)	金额	计提比例(%)	
按单项计提坏账准备	97,588,537.34	61.37			97,588,537.34	18,641,650.00	19.34			18,641,650.00
其中：										
其他组合	97,588,537.34				97,588,537.34	18,641,650.00				18,641,650.00
按组合计提坏账准备	61,432,267.51	38.63	3,933,155.15	6.40	57,499,112.36	77,750,833.57	80.66	4,138,941.68	5.32	73,611,891.89
其中：										
账龄组合	61,432,267.51	38.63	3,933,155.15	6.40	57,499,112.36	77,750,833.57	80.66	4,138,941.68	5.32	73,611,891.89
合计	159,020,804.85	100.00	3,933,155.15		155,087,649.70	96,392,483.57	100.00	4,138,941.68		92,253,541.89

按单项计提坏账准备：
√适用 □不适用

单位：元币种：人民币

名称	期末余额			
	账面余额	坏账准备	计提比例（%）	计提理由
EverPace Medical International Corp. Limited	80,796,370.63			合并范围内关联方，收回无风险
EverPace Medical Netherland B.V.	16,792,166.71			合并范围内关联方，收回无风险
合计	97,588,537.34			/

按单项计提坏账准备的说明：
□适用 √不适用

按组合计提坏账准备：
√适用 □不适用
组合计提项目：账龄组合

单位：元币种：人民币

名称	期末余额		
	账面余额	坏账准备	计提比例（%）
1 年以内	59,040,655.68	2,952,032.78	5.00
1 至 2 年	715,611.83	143,122.37	20.00
2 至 3 年	1,676,000.00	838,000.00	50.00
合计	61,432,267.51	3,933,155.15	

按组合计提坏账准备的说明：
□适用 √不适用

按预期信用损失一般模型计提坏账准备
□适用 √不适用

各阶段划分依据和坏账准备计提比例
无

对本期发生损失准备变动的应收账款账面余额显著变动的情况说明：
□适用 √不适用

(3). 坏账准备的情况

√适用 □不适用

单位：元币种：人民币

类别	期初余额	本期变动金额				期末余额
		计提	收回或转回	转销或核销	其他变动	
账龄组合	4,138,941.68		205,786.53			3,933,155.15
合计	4,138,941.68		205,786.53			3,933,155.15

其中本期坏账准备收回或转回金额重要的：
□适用 √不适用

其他说明
无

(4). 本期实际核销的应收账款情况

□适用 √不适用

其中重要的应收账款核销情况
□适用 √不适用

(5). 按欠款方归集的期末余额前五名的应收账款和合同资产情况

√适用 □不适用

单位：元币种：人民币

单位名称	应收账款期末余额	合同资产期末余额	应收账款和合同资产期末余额	占应收账款和合同资产期末余额合计数的比例（%）	坏账准备期末余额
第一名	80,796,370.63		80,796,370.63	50.81	
第二名	22,205,621.47		22,205,621.47	13.96	1,110,281.07
第三名	16,792,166.71		16,792,166.71	10.56	
第四名	11,107,774.68		11,107,774.68	6.99	555,388.73
第五名	9,430,636.80		9,430,636.80	5.93	471,531.84
合计	140,332,570.29		140,332,570.29	88.25	2,137,201.64

其他说明
无

其他说明：
□适用 √不适用

2、 其他应收款

项目列示

√适用 □不适用

单位：元币种：人民币

项目	期末余额	期初余额
应收利息		
应收股利		
其他应收款	24,421,469.93	9,061,849.27
合计	24,421,469.93	9,061,849.27

其他说明：
□适用 √不适用

应收利息

(1). 应收利息分类

□适用 √不适用

(2). 重要逾期利息

□适用 √不适用

(3). 按坏账计提方法分类披露

□适用 √不适用

按单项计提坏账准备：
□适用 √不适用

按单项计提坏账准备的说明：
□适用 √不适用

按组合计提坏账准备：
□适用 √不适用

按预期信用损失一般模型计提坏账准备
□适用 √不适用

各阶段划分依据和坏账准备计提比例
无

对本期发生损失准备变动的应收利息账面余额显著变动的情况说明：
□适用 √不适用

(4). 坏账准备的情况

□适用 √不适用

其中本期坏账准备收回或转回金额重要的：
□适用 √不适用

其他说明：
无

(5). 本期实际核销的应收利息情况

□适用 √不适用

其中重要的应收利息核销情况
□适用 √不适用

核销说明：
□适用 √不适用

其他说明：
□适用 √不适用

应收股利

(1). 应收股利

□适用 √不适用

(2). 重要的账龄超过 1 年的应收股利

□适用 √不适用

(3). 按坏账计提方法分类披露

□适用 √不适用

按单项计提坏账准备：
□适用 √不适用

按单项计提坏账准备的说明：
□适用 √不适用

按组合计提坏账准备：
□适用 √不适用

按预期信用损失一般模型计提坏账准备
□适用 √不适用

各阶段划分依据和坏账准备计提比例
无

对本期发生损失准备变动的应收股利账面余额显著变动的情况说明：
□适用 √不适用

(4). 坏账准备的情况

□适用 √不适用

其中本期坏账准备收回或转回金额重要的：
□适用 √不适用

其他说明：
无

(5). 本期实际核销的应收股利情况

□适用 √不适用

其中重要的应收股利核销情况
□适用 √不适用

核销说明：
□适用 √不适用

其他说明：
□适用 √不适用

其他应收款

(1). 按账龄披露

√适用 □不适用

单位：元币种：人民币

账龄	期末账面余额	期初账面余额

1 年以内	16,153,764.10	324,224.79
1 至 2 年	335,283.64	8,505,194.82
2 至 3 年	8,002,410.96	696,795.34
3 年以上	1,099,322.34	402,527.00
合计	25,590,781.04	9,928,741.95

(2). 按款项性质分类情况

√适用 □不适用

单位：元币种：人民币

款项性质	期末账面余额	期初账面余额
押金及保证金	1,541,246.79	1,910,330.98
合并范围内关联方款项	24,049,534.25	8,018,410.97
合计	25,590,781.04	9,928,741.95

(3). 坏账准备计提情况

√适用 □不适用

单位：元币种：人民币

坏账准备	第一阶段	第二阶段	第三阶段	合计
	未来12个月预期信用损失	整个存续期预期信用损失(未发生信用减值)	整个存续期预期信用损失(已发生信用减值)	
2025年1月1日余额	866,892.68			866,892.68
2025年1月1日余额在本期				
--转入第二阶段				
--转入第三阶段				
--转回第二阶段				
--转回第一阶段				
本期计提	389,444.31			389,444.31
本期转回	87,025.88			87,025.88
本期转销				
本期核销				
其他变动				
2025年12月31日余额	1,169,311.11			1,169,311.11

各阶段划分依据和坏账准备计提比例
无

对本期发生损失准备变动的其他应收款账面余额显著变动的情况说明：
□适用 √不适用

本期坏账准备计提金额以及评估金融工具的信用风险是否显著增加的采用依据：
□适用 √不适用

(4). 坏账准备的情况

√适用 □不适用

单位：元币种：人民币

类别	期初余额	本期变动金额				期末余额
		计提	收回或转回	转销或核销	其他变动	
账龄组合	866,892.68	389,444.31	87,025.88			1,169,311.11
合计	866,892.68	389,444.31	87,025.88			1,169,311.11

其中本期坏账准备转回或收回金额重要的：
□适用 √不适用

其他说明
无

(5). 本期实际核销的其他应收款情况

□适用 √不适用

其中重要的其他应收款核销情况：
□适用 √不适用

其他应收款核销说明：
□适用 √不适用

(6). 按欠款方归集的期末余额前五名的其他应收款情况

√适用 □不适用

单位：元币种：人民币

单位名称	期末余额	占其他应收款期末余额合计数的比例(%)	款项的性质	账龄	坏账准备期末余额
第一名	24,049,534.25	93.98	往来款	0-3 年	
第二名	716,752.71	2.80	押金及保证金	1 年以内；3 年以上	670,004.76
第三名	401,778.00	1.57	押金及保证金	3 年以上	401,778.00
第四名	265,485.12	1.04	押金及保证金	0 至 2 年	45,673.33
第五名	80,000.00	0.31	押金及保证金	1 至 2 年	16,000.00
合计	25,513,550.08	99.70	/	/	1,133,456.09

(7). 因资金集中管理而列报于其他应收款

□适用 √不适用

其他说明：
□适用 √不适用

3、 长期股权投资

√适用 □不适用

单位：元币种：人民币

项目	期末余额			期初余额		
	账面余额	减值准备	账面价值	账面余额	减值准备	账面价值
对子公司投资	107,959,469.35		107,959,469.35	30,959,469.35		30,959,469.35
对联营、合营企业投资	67,398,438.64		67,398,438.64	69,492,553.96		69,492,553.96
合计	175,357,907.99		175,357,907.99	100,452,023.31		100,452,023.31

(1). 对子公司投资

√适用 □不适用

单位：元币种：人民币

被投资单位	期初余额（账面价值）	减值准备期初余额	本期增减变动				期末余额（账面价值）	减值准备期末余额
			追加投资	减少投资	计提减值准备	其他		
上海鸿电医疗科技有限公司	10,000,000.00						10,000,000.00	
上海澄电医疗科技有限公司	13,000,000.00		37,000,000.00	5,000,000.00			45,000,000.00	
上海梓电医疗科技有限公司			55,000,000.00	10,000,000.00			45,000,000.00	
EverPace Medical International Corp. Limited	7,959,469.35						7,959,469.35	
合计	30,959,469.35		92,000,000.00	15,000,000.00			107,959,469.35	

(2). 对联营、合营企业投资

√适用 □不适用

单位：元币种：人民币

投资单位	期初余额（账面价值）	本期增减变动								期末余额（账面价值）	减值准备期末余额
		追加投资	减少投资	权益法下确认的投资损益	其他综合收益调整	其他权益变动	宣告发放现金股利或利润	计提减值准备	其他		
一、合营企业											

小计											
二、联营企业											
上海远心医疗科技有限公司											
上海商阳医疗科技有限公司	69,492,553.96			-2,094,115.32						67,398,438.64	
小计	69,492,553.96			-2,094,115.32						67,398,438.64	
合计	69,492,553.96			-2,094,115.32						67,398,438.64	

(3). 长期股权投资的减值测试情况

□适用 √不适用

其他说明：
无

4、 营业收入和营业成本

(1). 营业收入和营业成本情况

√适用 □不适用

单位：元币种：人民币

项目	本期发生额		上期发生额	
	收入	成本	收入	成本
主营业务	449,910,256.29	188,597,827.56	408,265,558.30	167,779,259.17
其他业务	12,457,159.57	10,431,700.02	6,281,179.07	3,894,766.35
合计	462,367,415.86	199,029,527.58	414,546,737.37	171,674,025.52

(2). 营业收入、营业成本的分解信息

□适用 √不适用

其他说明
□适用 √不适用

(3). 履约义务的说明

□适用 √不适用

(4). 分摊至剩余履约义务的说明

□适用 √不适用

(5). 重大合同变更或重大交易价格调整

□适用 √不适用

其他说明：
无

5、 投资收益

√适用 □不适用

单位：元币种：人民币

项目	本期发生额	上期发生额
成本法核算的长期股权投资收益		
权益法核算的长期股权投资收益	-2,094,115.32	-2,251,716.88
处置长期股权投资产生的投资收益		-5,640,258.84
交易性金融资产在持有期间的投资收益		
其他权益工具投资在持有期间取得的股利收入		
债权投资在持有期间取得的利息收入		
其他债权投资在持有期间取得的利息收入		
处置交易性金融资产取得的投资收益	9,910,924.40	11,235,536.43
处置其他权益工具投资取得的投资收		

益		
处置债权投资取得的投资收益		
处置其他债权投资取得的投资收益		
债务重组收益		
合计	7,816,809.08	3,343,560.71

其他说明：
无

6、 其他

□适用 √不适用

二十、 补充资料

1、 当期非经常性损益明细表

√适用 □不适用

单位：元币种：人民币

项目	金额	说明
非流动性资产处置损益，包括已计提资产减值准备的冲销部分	698,372.95	
计入当期损益的政府补助，但与公司正常经营业务密切相关、符合国家政策规定、按照确定的标准享有、对公司损益产生持续影响的政府补助除外	13,817,066.72	
除同公司正常经营业务相关的有效套期保值业务外，非金融企业持有金融资产和金融负债产生的公允价值变动损益以及处置金融资产和金融负债产生的损益	17,439,688.06	
计入当期损益的对非金融企业收取的资金占用费		
委托他人投资或管理资产的损益		
对外委托贷款取得的损益		
因不可抗力因素，如遭受自然灾害而产生的各项资产损失		
单独进行减值测试的应收款项减值准备转回		
企业取得子公司、联营企业及合营企业的投资成本小于取得投资时应享有被投资单位可辨认净资产公允价值产生的收益		
同一控制下企业合并产生的子公司期初至合并日的当期净损益		
非货币性资产交换损益		
债务重组损益		
企业因相关经营活动不再持续而发生的一次性费用，如安置职工的支出等		
因税收、会计等法律、法规的调整对当期损益产生的一次性影响		
因取消、修改股权激励计划一次性确认的股份支付费用		

对于现金结算的股份支付，在可行权日之后，应付职工薪酬的公允价值变动产生的损益		
采用公允价值模式进行后续计量的投资性房地产公允价值变动产生的损益		
交易价格显失公允的交易产生的收益		
与公司正常经营业务无关的或有事项产生的损益		
受托经营取得的托管费收入		
除上述各项之外的其他营业外收入和支出	-2,126,905.86	
其他符合非经常性损益定义的损益项目	-2,334,549.79	一次性确认的股份支付费用
减：所得税影响额		
少数股东权益影响额（税后）		
合计	27,493,672.08	

对公司将《公开发行证券的公司信息披露解释性公告第 1 号——非经常性损益》未列举的项目认定为非经常性损益项目且金额重大的，以及将《公开发行证券的公司信息披露解释性公告第 1 号——非经常性损益》中列举的非经常性损益项目界定为经常性损益的项目，应说明原因。

√适用 □不适用

单位：元币种：人民币

项目	涉及金额	原因
一次性确认的股份支付费用	-2,334,549.79	股份立即授予或转让完成且没有明确约定等待期等限制条件的,股份支付费用原则上应一次性计入发生当期,并作为偶发事项计入非经常性损益。

其他说明

□适用 √不适用

2、 净资产收益率及每股收益

√适用 □不适用

报告期利润	加权平均净资产收益率（%）	每股收益	
		基本每股收益	稀释每股收益
归属于公司普通股股东的净利润	2.89	0.1085	0.1085
扣除非经常性损益后归属于公司普通股股东的净利润	1.33	0.0501	0.0501

3、 境内外会计准则下会计数据差异

□适用 √不适用

4、 其他

□适用 √不适用

董事长：顾哲毅

董事会批准报送日期：2026 年 3 月 27 日

修订信息

□适用 √不适用