

香港交易及結算所有限公司及香港聯合交易所有限公司對本公告的內容概不負責，對其準確性或完整性亦不發表任何聲明，並明確表示概不會就本公告全部或任何部分內容而產生或因依賴該等內容而引致的任何損失承擔任何責任。

OMNIVISION®

OmniVision Integrated Circuits Group, Inc.

豪威集成電路(集團)股份有限公司

(於中華人民共和國註冊成立的股份有限公司)

(股份代號：0501)

截至2025年12月31日止年度的 年度業績公告

豪威集成電路(集團)股份有限公司(「本公司」，連同其附屬公司統稱「本集團」)董事會(「董事會」)欣然公佈本集團截至2025年12月31日止年度的經審計業績。本公告包含本公司2025年年度報告的全文，乃參照香港聯合交易所有限公司證券上市規則中有關初步年度業績公告的相關規定而編製。本公司2025年年度報告已於本公告同日登載於香港聯合交易所披露易網站(www.hkexnews.hk)及本公司網站(<https://www.omnivision-group.com>)，並將寄發予本公司股東(倘有要求)。


承董事會命
豪威集成電路(集團)股份有限公司
董事長兼執行董事
虞仁榮先生

香港，2026年3月30日

於本公告日期，董事會包含：(i)執行董事虞仁榮先生、吳曉東先生、賈淵先生及仇歡萍女士；(ii)非執行董事呂大龍先生及陳瑜女士；及(iii)獨立非執行董事朱黎庭先生、范明曦女士及牟磊先生。

目錄

2	釋義
5	公司資料
7	業務概覽
9	致股東函件
11	管理層討論與分析
33	財務回顧
43	五年財務概要
46	董事及高級管理層
56	企業管治報告
76	董事會報告
96	審計報告
103	合併資產負債表
107	母公司資產負債表
111	合併利潤表
114	母公司利潤表
116	合併現金流量表
118	母公司現金流量表
120	合併所有者權益變動表
122	母公司所有者權益變動表
124	二〇二五年度財務報表附註



釋義

「A股」	指	本公司發行的每股面值人民幣1.00元的普通股，於上海證券交易所上市並以人民幣買賣
「A股股東」	指	A股持有人
「股東週年大會」	指	本公司股東週年大會
「章程」	指	本公司章程
「聯繫人」	指	具有《上市規則》賦予該詞的涵義
「審計委員會」	指	本公司董事會的審計委員會
「董事會」	指	本公司董事會
「《企業管治守則》」	指	《上市規則》附錄C1《企業管治守則》
「《公司條例》」	指	香港法例第622章《公司條例》
「本公司」	指	豪威集成電路(集團)股份有限公司
「控股股東」	指	招股章程「與控股股東的關係」中所列明的人士為虞仁榮先生、紹興韋豪管理、上海清恩、青島清恩及虞小榮先生
「董事」	指	本公司董事
「執行董事」	指	本公司執行董事
「全球發售」	指	定義見招股章程
「本集團／豪威集團／我們」	指	本公司及其不時的子公司
「H股上市」	指	本公司H股於2026年1月12日在香港聯交所上市
「H股」	指	本公司股本中每股面值人民幣1.00元的股份，以港元買賣並於香港聯交所上市
「H股股東」	指	H股持有人
「港元」	指	香港的法定貨幣港元
「香港」	指	中國香港特別行政區

「香港《上市規則》」或「《上市規則》」	指	《香港聯合交易所有限公司證券上市規則》
「香港聯交所」或「聯交所」	指	香港聯合交易所有限公司
「獨立非執行董事」	指	本公司獨立非執行董事
「最後實際可行日期」	指	2026年3月23日，即在刊發本年報前確定本年報所載若干資料的最後實際可行日期
「提名委員會」	指	本公司董事會的提名委員會
「非執行董事」	指	本公司非執行董事
「超額配售權」	指	定義見招股章程
「中國」	指	中華人民共和國
「中國《公司法》」	指	《中華人民共和國公司法》
「招股章程」	指	本公司日期為2025年12月31日的招股章程
「青島清恩」	指	青島清恩資產管理有限公司，一家於2018年2月22日在中國成立的公司，為本公司的控股股東之一
「研發」	指	研究與開發
「薪酬與考核委員會」	指	本公司董事會的薪酬與考核委員會
「報告期」	指	2025年1月1日至截至2025年12月31日
「人民幣」	指	人民幣
「《證券及期貨條例》」	指	香港法例第571章《證券及期貨條例》
「上海清恩」	指	上海清恩資產管理合夥企業(有限合夥)，一家於2016年1月27日在中國成立的合夥企業，為本公司的控股股東之一
「上海證券交易所」或「上交所」	指	上海證券交易所

釋義

「紹興韋豪管理」	指	紹興市韋豪股權投資基金合夥企業(有限合夥)，一家於2017年12月12日在中國成立的合夥企業，為本公司的控股股東之一
「股份」	指	本公司股本中每股面值人民幣1.00元的普通股，包括H股及A股
「股東」	指	股份持有人
「戰略與ESG委員會」	指	本公司董事會的戰略與ESG委員會
「美國」	指	美利堅合眾國
「美元」	指	美國的法定貨幣美元
「%」	指	百分比

公司資料

執行董事

虞仁榮先生(董事長)
吳曉東先生
賈淵先生
仇歡萍女士

非執行董事

呂大龍先生
陳瑜女士

獨立非執行董事

朱黎庭先生
范明曦女士
牟磊先生

審計委員會

牟磊先生(主席)
朱黎庭先生
范明曦女士

提名委員會

范明曦女士(主席)
仇歡萍女士
牟磊先生

薪酬與考核委員會

朱黎庭先生(主席)
牟磊先生
范明曦女士

戰略與ESG委員會

虞仁榮先生(主席)
朱黎庭先生
范明曦女士

聯席公司秘書

任冰女士
劉綺華女士

授權代表

賈淵先生
任冰女士

註冊地址

中國
上海
自由貿易試驗區
龍東大道3000號
1幢C樓7層

中國主要營業地點

中國
上海
自由貿易試驗區
上科路88號
豪威科技園區

香港主要營業地點

香港
銅鑼灣
希慎道33號
利園一期19樓1912室

公司資料

H股過戶登記處

卓佳證券登記有限公司
香港
夏慤道16號
遠東金融中心17樓

法律顧問

眾達國際法律事務所(有關香港法律)

審計師

立信會計師事務所(特殊普通合夥)

合規顧問

國泰君安融資有限公司
香港
皇后大道中181號
新紀元廣場
低座27樓

上市

H股於香港聯交所上市
(股份代號：0501)

A股於上海證券交易所上市
(股票代碼：603501)

公司網站

<https://www.omnivision-group.com/>

業務概覽

本集團為一家全球化Fabless半導體設計企業。根據TrendForce的資料，本公司為全球前十大Fabless半導體公司之一。本集團憑藉專有技術、多樣化的產品和解決方案組合、靈活的Fabless業務模式、廣泛的客戶網絡和供應鏈生態系統而聞名。

本集團主要從事三大業務線：圖像傳感器解決方案、顯示解決方案以及模擬解決方案，並輔以由龐大分銷網絡支持的半導體分銷業務。本集團持續擴大其產品和解決方案品類，從而服務智能手機、汽車、醫療、安防及新興市場（機器視覺、智能眼鏡及端側AI）等高增長行業。本集團擁有全面的業務線和強大的設計能力，使其能夠設計、開發和銷售多種高度集成且為多個行業關鍵任務應用而設計的半導體解決方案，廣泛應用於多種行業重要領域。



本集團採用Fabless製造策略，專注於半導體產品和解決方案的設計與銷售，同時與世界領先的晶圓製造、封裝和測試供應商進行合作。終端客戶包括多家全球領先的智能手機製造商、汽車製造商、大型醫療設備公司、安防設備製造商、主流筆記本電腦製造商和多類新興消費電子製造商。本集團認識到，各市場均有特定的應用需求，而其無法通過單一的解決方案解決，因此，本集團設有專門的解決方案開發團隊，負責與供應鏈合作夥伴和客戶緊密合作，了解他們的痛點，並提供各種技術解決方案。

業務概覽

基於其先進的像素架構，本集團開發了大量行業領先且屢獲殊榮的技術，專注於像素小型化、先進圖像捕捉、CameraCubeChip®、LCOS、TDDI及範圍廣泛的模擬技術。這些架構和技術以及相關的知識產權支持本集團在各種高速增長的市場中提供高價值的半導體解決方案。

豪威集團以「賦能科技，感知無限」為使命，深信人們日常生活加速數字化，是推動科技進步最強大的動力之一。本集團致力推動這一變革，透過實現人類與數字世界的無縫銜接，共創美好未來。豪威集團專注於了解客戶和各行各業在不同應用場景下的多樣化需求，旨在發展成為一家高增長且具備自主創新能力的高科技企業，在保持行業領先地位的同時，為各利益相關方創造深遠價值。

致股東函件

尊敬的各位股東：

2025年，是全球半導體行業在波動中復甦、在變革中突圍的關鍵一年，更是豪威集團深耕核心賽道、邁向高品質發展新階段的重要一年。我們沉著應對挑戰、精準把握機遇，帶領全體豪威人砥礪深耕，實現高品質發展。

回望2025年，全球半導體行業迎來結構性復甦，人工智慧的深度滲透與全面賦能，為汽車智能化、新興智能終端機、機器視覺等領域注入強勁的發展動能，也為豪威集團核心業務的拓展打開了全新空間。這一年我們穩紮穩打、提質增效，整體經營業績穩步攀升：全年實現營業收入人民幣288.55億元，同比增長12.14%；作為集團核心主業的半導體設計業務，全年收入達人民幣238.00億元，同比增長9.98%。更值得欣慰的是，我們在穩步擴大營收規模的同時，持續深化內部管理革新、優化產品結構佈局，推動企業盈利能力穩步釋放，歸屬於上市公司股東的淨利潤達人民幣40.45億元，同比增長21.73%，實現了規模與效益的同步提升。

這份業績的實現，是豪威集團深耕視覺感知核心賽道、築牢行業領軍地位的堅定實力，更是我們緊跟產業變革、搶抓時代機遇的戰略落地。

汽車電子：加強於智慧出行領域的領先地位

在汽車電子領域，我們緊抓全球汽車智能化的發展機遇，持續鞏固全球車載圖像感測業務領軍者的核心優勢。2025年，本集團圖像感測業務來自汽車市場的收入突破人民幣74.71億元，同比增幅高達26.52%，全球市場份額穩步攀升，核心競爭力持續強化。我們依託自主核心技術，深化與全球領先自動駕駛平台供應商的戰略合作，為高階自動駕駛、智慧座艙安全提供了硬核視覺感知支撐，築牢智慧出行的安全防線。

此外，本集團車載模擬芯片緊扣客戶對舒適性與安全性持續升級的需求，聚焦信號一致性與高抗干擾性，通過集成化方案實現了車規產品高安全性、效率與成本之間的優化平衡，2025年度公司車載模擬IC實現營業收入2.96億元，佔模擬解決方案業務的18.32%，較上年同期增加47.54%。

新興產業：透過「人工智慧+」創新加快增長

在新興產業賽道，我們敏銳捕捉「人工智慧+」帶來的產業變革機遇，提前佈局端側AI、機器視覺、專業影像、智慧穿戴、智慧眼鏡等前沿領域，實現了爆發式增長。2025年，集團圖像感測業務在新興市場收入達人民幣23.69億元，同比增幅高達211.85%，成為集團業績增長的核心新引擎。我們聚焦行業技術痛點，持續攻堅突破，在全域

致股東函件

快門技術、矽基液晶(LCOS)顯示方案、NPU集成化解決方案等核心領域取得重大技術突破，賦予智慧終端從「看到世界」到「看懂世界」的核心能力。

AI與具身智慧：推向機器視覺的下一個前沿新領域

面向AI與具身智慧深度融合的產業未來，我們深刻認識到，視覺感知是機器人實現自主作業、突破場景壁壘的關鍵，也是連接物理世界與智慧決策的橋樑。豪威集團依託深厚的技術積澱，持續深耕高性能視覺傳感、全域快門、弱光成像等核心技術，全力攻克高速運動場景、低光暗光環境下的成像技術難題，不斷夯實機器視覺感知底層技術能力，以核心技術創新助力具身智慧產業突破瓶頸，賦能產業智慧化轉型升級。

技術競爭力：築構持久創新的護城河

豪威集團的穩健增長並非偶然，而是源於在核心技術競爭力上的長期堅守與深耕。我們始終堅信，核心技術是企業的立身之本、發展之基，唯有堅持自主創新，才能在全球產業競爭中掌握主動權。2025年，集團持續加大半導體設計業務研發投入，全年研發費用達人民幣36.80億元，佔半導體設計業務收入比例高達15.46%，同比增長13.38%，以高強度研發投入築牢技術創新根基。截至2025年年末，集團累計擁有授權專利4,993項，在關鍵核心領域持續構建難以複製的技術壁壘，為集團長遠發展築牢堅實護城河。

展望：以穩定步伐及在創新中邁進

展望未來，我們將擁抱人工智慧與實體經濟深度融合的時代機遇，深化全球市場佈局，強化「A+H」資本平台協同。聚焦2026年，全球半導體產業受AI基礎設施建設影響，細分領域供需關係出現擾動，消費終端市場承壓明顯。本集團將積極開拓新興下游應用場景，穩健開拓產品版圖，推動業務實現高品質發展，以穩健應對變局、以創新開拓新局。我們堅信，唯有持續為客戶創造價值，為股東帶來回報，為員工提供舞台，為社會做出貢獻，企業才能實現基業長青。

衷心感謝各位股東的信任、支持與相伴！豪威集團將一如既往，以穩健的步伐、創新的精神，在全球半導體產業浪潮中實現高品質發展，為全球視覺感知產業進步貢獻更大力量。

豪威集成電路(集團)股份有限公司

執行董事兼董事長

虞仁榮

2026年3月30日

管理層討論與分析

2025年的行業發展情況

1. 全球半導體行業發展情況

世界半導體貿易統計組織(WSTS)2025年秋季預測，上調了全球半導體市場增長預期，預計2025年全球半導體市場規模增長22%，達到7,720億美元，增長主要由人工智能相關需求及算力基礎設施帶動的邏輯芯片、存儲芯片雙輪驅動，其他半導體品類呈現溫和復甦態勢，分立器件受汽車應用需求疲軟影響小幅下滑；分區域來看，美洲及亞太地區增長領先，歐洲實現平穩增長，日本小幅下降。

展望2026年，全球半導體市場預計將延續強勁增長勢頭，達到9,750億美元，預計各區域及產品品類均實現增長，其中存儲芯片與邏輯芯片同比增速均超30%，領跑行業增長。

2. 中國半導體行業發展情況

近年來，隨著數字化和智能化進程持續深化，全球集成電路市場需求穩步提升，中國作為全球最大的半導體消費市場之一，集成電路的進出口貿易規模穩居重要位置。

據中國海關總署數據，2025年中國集成電路進口量5,917億顆、同比增長7.8%，進口金額人民幣3.04萬億元、同比增長10.7%；出口量3,495億顆、同比增長17.4%，出口金額人民幣1.44萬億元、同比增長27.4%，進出口整體保持增長態勢。

3. 半導體設計業務

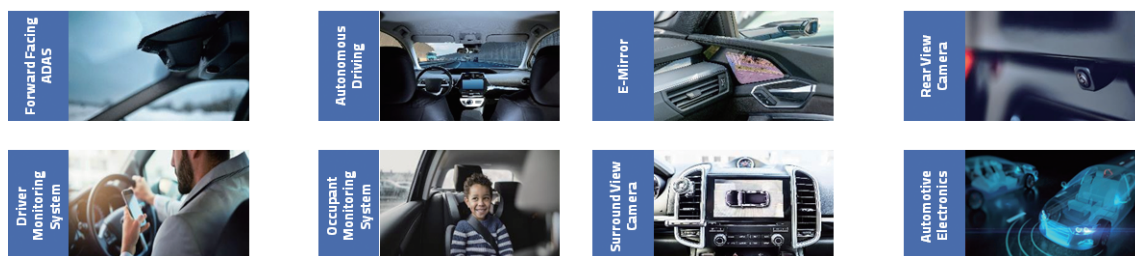
(1) 圖像傳感器解決方案

汽車電動智能化縱深推進

全球汽車產業電動化、智能化趨勢持續深化，汽車製造商正不斷加大在自動駕駛、車聯網和新能源技術領域的投入，中國市場在這一趨勢中表現尤為突出。這些產業變革和技術創新為汽車行業帶來了新的發展機遇，也推動了本集團業務在汽車電子市場銷售規模的持續增長。

隨著自動駕駛系統及艙內駕駛員監控系統滲透率快速提升，車載攝像頭的需求顯著增長。中國在新能源汽車及高級輔助駕駛系統領域的快速發展，持續拉動車載CIS的需求增長。伴隨自動駕駛功能不斷升級與普及，單車搭載攝像頭數量預計穩步提升；同時，人臉識別、手勢識別等車內智能化應用持續拓展，進一步帶動中國車載CIS需求增長。

管理層討論與分析



多元智能應用需求高增

為實現先進的影像拍攝與智能感知功能，運動及全景相機、智能眼鏡、端側AI及機器視覺等各類新興市場，正推動著圖像傳感器的需求逐步釋放。在設備小型化、個性化拍攝、軟體演算法及全景技術等趨勢共同作用下，戶外運動與短視頻的興起進一步擴大了影像記錄需求，推動全球運動及全景相機市場實現較快增長。伴隨著行業不斷挖掘智能眼鏡技術創新應用，在娛樂、醫療保健、智能交互等多領域展現出巨大潛力，智能眼鏡終端正由技術驗證階段邁向規模化滲透，智能眼鏡產品在加速落地應用。

機器視覺作為工業自動化與智能化升級的核心基石，是實現工業設備自主感知、精準判別與高效作業的關鍵支撐，廣泛應用於工業自動化、智能倉儲物流、智能檢測、機器人、智能交通系統等領域，助力傳統工業提質增效、加速數字化轉型。

智能手機市場景氣度波動

根據IDC數據，2025年中國智能手機市場出貨量約2.84億台，同比下降0.6%。2025年上半年受消費電子補貼政策及春節旺季帶動，市場階段性回升，但後續增長動力不足；下半年受需求提前釋放、補貼規模收斂等因素影響，市場同比延續下滑趨勢。此外，疊加存儲價格預計大幅上漲，手機廠商成本壓力進一步加劇。

從結構來看，IDC預測，成本壓力將推動安卓旗艦機型價格進一步上探，具備實質性創新與差異化競爭力的產品更受消費者認可，智能手機市場呈現高端化持續擴容、低端市場承壓的格局。

伴隨智能手機行業技術迭代與創新升級，消費者對高清成像的需求持續提升，同時市場競爭推動高端技術加速下沉，高像素圖像傳感器需求逐步釋放，2億像素圖像傳感器市場邁入快速發展階段。憑藉

在成像清晰度、細節還原等方面的突出優勢，2億像素產品有望成為智能手機CIS市場的核心增長點，引領新一輪影像技術升級。根據群智諮詢(Sigmaintell)預測，2027年全球2億像素手機CIS市場需求量有望突破1億顆，中長期增長空間廣闊。

安防市場穩步復甦，醫療創新化驅動高增

全球安防監控市場迎來智能化、高清化迭代升級的關鍵階段，行業整體呈現穩步復甦態勢，海外安防出口需求持續回暖，帶動圖像傳感器在傳統安防領域的市場需求逐步釋放。安防場景對弱光夜視、全天候監控、精準識別的要求持續提升，推動產業鏈加速技術迭代，高端化、高性能成像成為行業發展主流方向。

受益於醫療成像領域微型化、便攜式、高清化升級趨勢，疊加交叉感染防控、診療便捷性與成本管控帶來的臨床診療中對一次性內窺鏡需求的持續攀升，醫療器械終端客戶對內窺鏡、微創介入、導管成像等設備的精度、體積、適用性及性價比要求持續提升，傳統CCD圖像傳感器逐步被高性能CMOS圖像傳感器替代，醫療專用CIS市場迎來快速擴容機遇。

(2) 模擬解決方案

在物聯網、AI、電動汽車、雲計算和5G等新興應用快速增長的推動下，全球模擬集成電路產業有望在中長期裏保持強勁的發展勢頭。汽車智能化、電氣化和工業能效需求推動模擬芯片向更高性能和集成度方向發展。在消費電子領域，緊湊型和低功耗設計仍是提升用戶體驗的關鍵，工業場景強調可靠、寬溫、高耐壓、強抗干擾等性能，滿足工控、儲能、電網等場景的高精度採集與功能安全要求。多樣化的行業需求推動了對更小、集成度更高及更節能的仿真集成電路的需求。

消費電子領域歷經此前庫存去化週期後，行業需求迎來強勢回暖，智能手機、筆記本電腦、智能家居等主力產品更新換代疊加AI終端等新品類量產，帶動電源管理芯片、信號鏈芯片需求穩步回升，本土模擬芯片企業憑藉性價比、快速響應優勢，市場份額持續提升。工業領域作為模擬芯片的高景氣賽道，受益於工業4.0推進、智能製造普及、新能源儲能裝機擴容，對工業級模擬芯片的需求保持快速增長，

管理層討論與分析

成為消費電子之外的核心增長驅動因素。消費電子與工業場景雙輪驅動，疊加國產替代加速推進，模擬芯片市場規模有望持續穩健增長，本土企業成長空間廣闊。

相較於消費級產品，車規級模擬芯片需滿足AEC-Q100車規認證、寬溫域穩定工作、高功能安全等級（「ASIL-B/D」）、長壽命可靠性等嚴苛要求；隨著智能駕駛從L2級向高階智駕演進，智能駕駛及智能座艙等系統，對高速傳輸、低延遲、高精度的車載模擬芯片需求急劇增長，車載模擬芯片單車價值量較傳統燃油車顯著提升。

(3) 顯示解決方案

全球顯示驅動芯片行業正處於結構性轉型週期，市場規模穩步擴容、價值重心持續上移。其中高性能、高集成度、定制化產品的價值佔比持續提升，成為行業增長核心引擎。伴隨AMOLED顯示面板在智能手機市場的滲透率持續提升，根據Omdia數據，2025年，OLED在全球TOP10手機廠商需求總量中的滲透率將達到65%。

筆記本電腦、平板等中尺寸終端朝著輕薄、低功耗、低碳方向迭代，對顯示驅動芯片的集成度與性價比提出更高要求。疊加全球筆記本電腦市場存量更新與輕量化換機需求，中尺寸顯示驅動芯片市場存量替代與新增需求雙輪驅動，市場空間持續釋放。

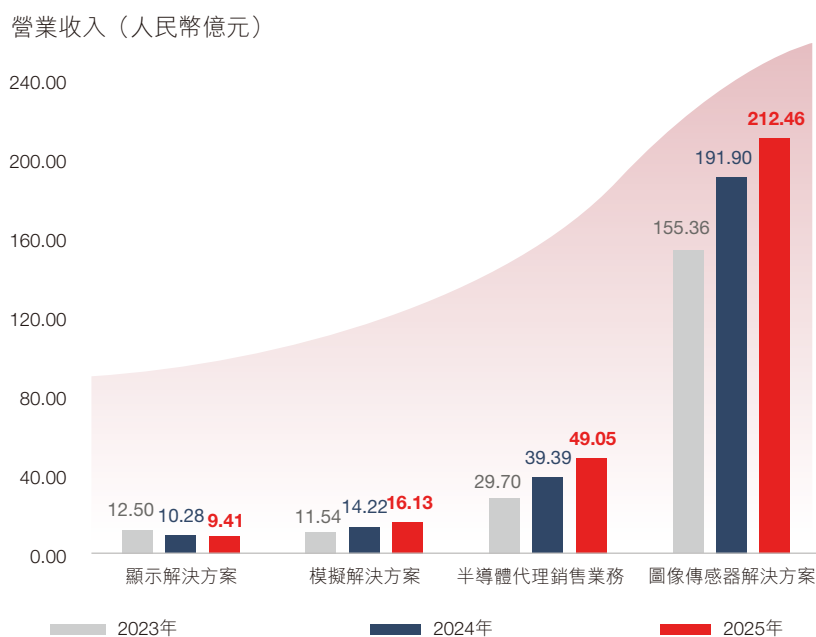
報告期間的業務發展情況

1. 半導體設計業務高速增長

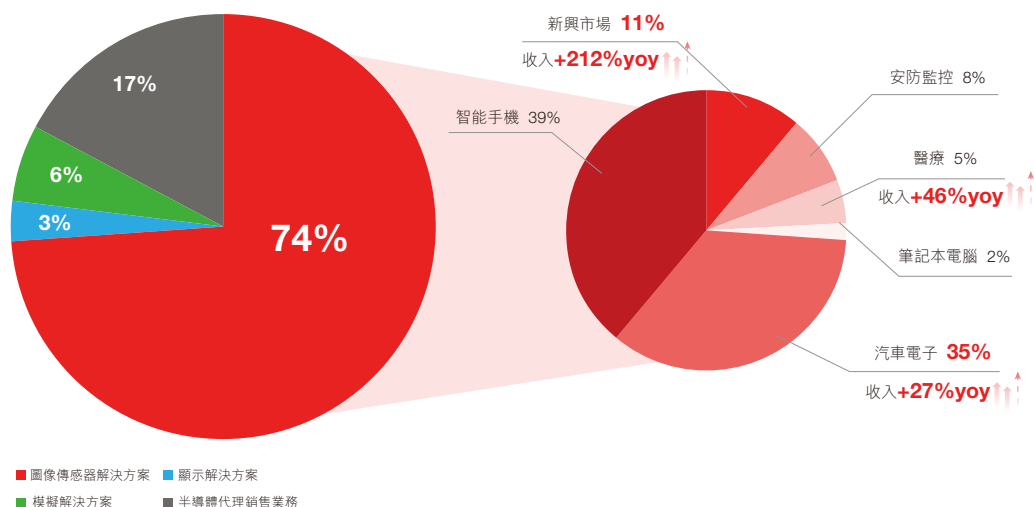
報告期內，本集團持續深化技術改革與先進技術成果轉化，持續豐富本集團在高端應用場景的產品序列，伴隨在汽車智能駕駛領域滲透加速，以及在全景、運動相機等智能終端影像應用市場的顯著擴張，相關領域的市場份額持續提升。報告期內，本集團營業收入實現穩步增長；在營收規模持續擴張的同時，依託管理效能的持續優化，本集團淨利潤與整體盈利能力同步得到有效釋放與穩步提升。

2025年本集團實現營業收入人民幣288.55億元，較上年增加12.14%。其中半導體設計業務產品銷售收入實現人民幣238.00億元，佔主營業務收入的比例為82.60%，較上年增加9.98%；本集團半導體代理銷售業務實現收入人民幣49.05億元，佔本集團主營業務收入的17.02%，較上年增加24.52%。

2023年–2025年各業務營業收入



2025年主營業務收入構成



2025年本集團半導體設計及銷售業務中，圖像傳感器解決方案業務實現營業收入人民幣212.46億元，佔主營業務收入的比例為73.73%，較上年增加10.71%；本集團顯示解決方案業務實現營業收入人民幣9.41億元，佔主營業務收入的比例為3.27%，較上年減少8.47%；本集團模擬解決方案業務實現營業收入人民幣16.13億元，佔主營業務收入的比例5.60%，較上年增加13.43%。

(1) 圖像傳感器解決方案

汽車智能化推進車載CIS業務快速增長

面向更高級別的自動駕駛功能的需求，車載攝像頭正朝著高清化、多功能化、智能化和集成化方向發展，以持續滿足消費者對駕駛安全性和駕駛體驗的不斷提升的需求。本集團車載CIS產品實現分辨率顯著迭代，800萬像素產品加速普及，高分辨率圖像傳感器帶來成像品質與信噪比的全面優化，為自動駕駛及輔助駕駛場景下的目標識別、環境感知與決策安全提供核心技術支撐。

本集團作為全球領先的汽車圖像傳感器解決方案供應商，憑藉二十餘年的行業積澱、完善的車規級驗證體系及領先的像素及圖像處理技術，為市場提供高性能、高可靠性的車載CIS解決方案，產品全面覆蓋ADAS、座艙監控、電子後視鏡、儀錶盤攝像頭、後視與全景影像等應用場景。

2025年，本集團緊抓市場機遇，持續推進技術迭代與產品創新。本集團車載CIS產品實現分辨率顯著迭代，800萬像素產品加速普及，高分辨率圖像傳感器帶來成像品質與訊噪比的全面優化，為自動駕駛及

輔助駕駛場景下的目標識別、環境感知與決策安全提供核心技術支撐。同時，本集團推出採用Nyxel®近紅外(「NIR」)技術的傳感器新品，廣泛應用於駕駛員監控系統，進一步豐富車規級產品矩陣，為業績持續增長與市場份額擴大提供新動力。最新一代基於TheiaCel®技術的汽車圖像傳感器在關鍵性能指標上保持行業領先，贏得客戶廣泛認可。

2025年，本集團圖像傳感器業務來源於汽車市場的收入實現約人民幣74.71億元，較2024年增加26.52%，市場份額持續提升。

新興市場打開成長空間

本集團面向全球市場提供視覺和傳感解決方案，深度助力智能眼鏡行業發展，憑藉領先的全局快門(Global shutter)技術，有效賦能終端實現高精度眼球追蹤與同步定位和製圖功能，最大限度減少並消除圖像偽影；依託緊湊型傳感器低光靈敏度解決方案，精準滿足手勢檢測、深度與運動檢測、頭部及眼球追蹤等核心功能需求，大幅提升圖像捕捉的清晰度與精準度。本集團圖像傳感器具備小尺寸、低功耗的特性，高度契合智能眼鏡設備的應用要求。

本集團圖像傳感器作為影像捕獲核心部件，憑藉高像素、高分辨率、寬動態範圍、出色的低光性能與低功耗等優勢，即使在高速運動場景下仍可提供清晰、穩定、流暢的畫面，為全景及運動相機的成像質量與穩定性提供關鍵支撐。報告期內，本集團充分受益於運動及全景相機領域下游行業的快速發展，相關業務銷售規模實現快速增長。

此外，本集團在智能眼鏡領域實現CIS芯片集成神經處理單元(NPU)的技術突破，通過芯片級感知與AI計算的緊密融合，為解決智能眼鏡在實時性、功耗、隱私和體積等方面的核心挑戰提供了理想方案，讓智能眼鏡的AI處理更快速、更省電、更安全，隨著智能眼鏡行業邁入規模化滲透的重要發展階段，本集團相關業務未來具備廣闊的增長潛力。

本集團依託自研Nyxel® NIR增強技術、「BSI」背照式工藝以及全局快門(Global Shutter)等核心專利技術，針對工業場景嚴苛的成像要求與複雜工況，打造多款覆蓋高分辨率成像、工業3D感知、條碼識別等場景的創新視覺解決方案，兼顧成像精度、響應速度與環境適應性，精準匹配客戶多元化、定制化的應用需求，憑藉過硬的產品實力與完善的技術服務，收穫下游客戶與行業市場的高度認可。

管理層討論與分析

伴隨著本集團在「人工智能+」終端領域的深度佈局，本集團持續為全球客戶提供先進的視覺與傳感解決方案，有力支持新興市場的快速發展。報告期內，本集團圖像傳感器業務在新興市場實現收入約人民幣23.69億元，同比增長達211.85%。

智能手機高端新品迭代突破

智能手機市場呈現高端化持續擴容、低端市場承壓的格局。為積極應對行業變化，本集團持續強化在高端智能手機CIS領域的競爭優勢。報告期內，本集團推出5000萬像素一英寸高動態範圍圖像傳感器OV50X，可支持旗艦智能手機實現電影級視頻拍攝能力，目前已實現量產交付。本集團持續豐富多規格產品矩陣，在5000萬像素主流檔位，陸續推出像素尺寸覆蓋0.6um-1.6um、兼具高動態範圍(HDR)與低功耗等核心優勢的多款新品，並基於TheiaCel®技術平台拓展更多產品系列，進一步鞏固並提升在中高端智能手機市場的份額。

受行業整體調整及主力產品週期切換影響，報告期內本集團圖像傳感器業務來自智能手機市場的收入為人民幣82.72億元，同比下降15.61%。報告期內，本集團2億像素圖像傳感器產品已通過客戶驗證並實現導入，將為本集團市場份額提升打開新的增長空間。

安防市場穩步復甦，醫療創新化驅動高增

本集團近年來聚焦安防領域高端化升級需求，持續加大核心產品研發佈局與技術攻堅力度，依託自研Nyxel® NIR增強技術，深度賦能安防類成像產品實現極致低光成像能力，在弱光環境信噪比、寬動態範圍、夜視清晰度等核心性能指標上構築顯著技術壁壘，精準適配室外安防、夜間監控、遠距離偵測等嚴苛場景需求，產品競爭力持續凸顯。報告期內，本集團圖像傳感器業務來源於安防市場的收入實現約人民幣17.76億元，較上年同期增長10.76%。

本集團深耕醫療成像領域十餘年針對性適配一次性內窺鏡、微創器械的批量化、高性價比、微型化成像需求，為醫療器械廠商提供一站式解決方案，助力客戶聚焦內窺鏡、介入導管等核心部件的差異化研發設計，有效縮短產品上市週期、降低整體開發成本，構建緊密的產業合作生態。

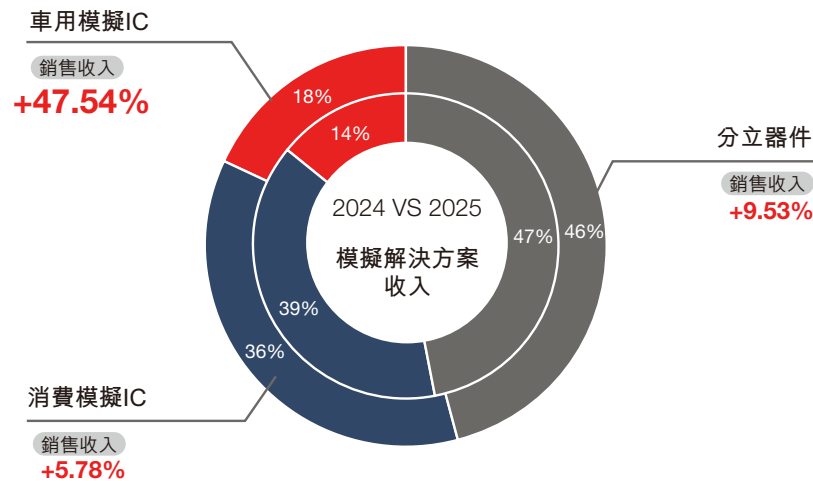
憑藉嚴苛的醫療級品質管控、優異的微型化成像性能與穩定的供貨能力，本集團醫療CIS產品廣泛適配

微創手術、手術機器人、精準診療等場景，核心競爭力持續凸顯。報告期內，本集團圖像傳感器業務來源於醫療市場收入實現約人民幣9.74億元，較上年同期增長45.66%。

(2) 模擬解決方案

本集團充分發揮在汽車市場的品牌優勢與客戶資源，針對性佈局車載電源管理、信號傳輸、傳感器接口等多品類車載模擬芯片，完成車規級產品矩陣的完善搭建。汽車智能化、電動化浪潮下，車載模擬芯片迎來爆發式增長機遇，成為本集團模擬業務的核心第二增長曲線。2025年，本集團推出多款車規級模擬新品，精準適配智駕、座艙場景的高速信號傳輸、電源管控需求，順利通過多家車企及Tier1客戶的前期測試驗證。後續本集團將持續加碼車載模擬芯片研發投入，完善高端產品矩陣，加速推進多款主力車載模擬產品的客戶驗證與批量導入，進一步打開車載市場增量空間。

本集團模擬解決方案核心佈局模擬IC及分立器件兩大品類，覆蓋電源管理、信號調理、功率驅動等核心賽道，深度覆蓋消費電子、工業、通信等下游客戶。報告期內，本集團持續鞏固與下游客戶合作實現市場份額穩步提升，本集團模擬解決方案業務實現營業收入人民幣16.13億元，較上年同期增加13.43%。報告期內，本集團車載模擬IC實現營業收入人民幣2.96億元，佔模擬解決方案業務的18.32%，較上年同期增加47.54%，車載業務已成為拉動本集團模擬板塊增長的核心動力，未來隨著本土化導入深化與智能化需求持續釋放，業績增長潛力將進一步釋放。



管理層討論與分析

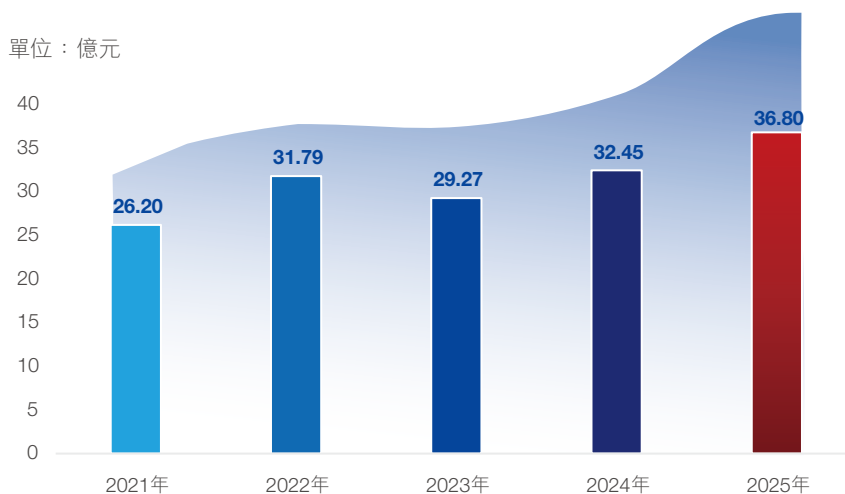
(3) 顯示解決方案

本集團深耕顯示驅動芯片領域，打造多元化、全場景的顯示解決方案體系，核心產品包括LCD-TDDI、OLED DDIC、TED (Tcon Embedded Driver)等多款核心芯片，形成覆蓋中小尺寸消費電子、中尺寸IT終端、車載電子的全品類佈局。本集團把握OLED的發展機遇，與國內領先的面板製造商密切合作，成功開發出適用於智能手機的OLED DDIC產品，並已成功導入一線面板廠商，實現量產出貨。當前本集團產品已深度滲透智能手機、筆記本電腦、車載顯示屏三大核心賽道，依託成熟的供應鏈體系與客戶資源，穩步推進產品結構升級與市場覆蓋面拓展。報告期內，受到手機LCD-TDDI市場需求下降及供給冗餘的影響，標準品價格持續承壓。本集團顯示解決方案業務實現營業收入人民幣9.41億元，較上年同期減少8.47%。本集團不斷豐富的產品品類及應用市場將為顯示解決方案的成長提供創造更多機遇。儘管市場整體需求增長放緩，標準品價格面臨下行壓力，本集團仍通過新產品開發、新市場拓展與供應鏈優化實現毛利結構改善。

2. 持續加大研發投入，產品不斷推陳出新

本報告期內，本集團半導體設計銷售業務研發投入金額約為人民幣36.80億元，佔本集團半導體設計銷售業務收入的15.46%，較上年增長13.38%。本集團持續穩定地加大在各產品領域的研發投入，為產品升級及新產品的研發提供充分的保障，本集團產品競爭力穩步提升。

2021年–2025年研發投入



本集團高度重視自主知識產權技術和產品的研發，建立了以客戶需求為導向的研發模式，不斷創新研發機制，以增強本集團在產業中的核心競爭力。作為採用Fabless業務模式的半導體設計銷售業務集團，本集團的持續研發能力是本集團的核心競爭力。本集團高度注重技術保護和人才培養，研發團隊的建設及團隊穩定，積極為本集團後續發展進行戰略及人才佈局。截至本報告期末，本集團共有研發人員2,681名，其中碩士以上學歷佔比為61.06%。

截至2025年12月31日，本集團共設有18個研發中心，分佈於中國、美國、挪威、比利時、日本和新加坡，並擁有授權專利4,993項，其中發明專利4,787項，實用新型專利206項。另外，本集團擁有佈圖設計136項，軟件著作權86項。

3. 本集團半導體設計業務新品開發成果豐碩

報告期內，本集團持續推出多款新品，多款高質量新品並獲得多項行業認證及平台認證，印證了本集團的高度市場競爭力，為下游客戶提供更多解決方案。

(1) 汽車電子應用

報告期內，本集團推出多款具有市場競爭力的新品系列，特別是在汽車智能駕駛領域，為下游客戶提供了更加多元化、系統化的解決方案。

ADAS和自動駕駛的日益普及，對LFM、HDR和高分辨率圖像傳感器提出了更高的要求。例如，LED交通燈的脈衝照明為許多成像解決方案帶來了嚴峻的挑戰，使ADAS和自動駕駛系統無法正確檢測發光的交通標誌。本集團利用其2.1微米單像素TheiaCel®技術解決了這一痛點。TheiaCel®利用下一代LOFIC功能和本集團其他專有HDR技術的可靠實力，捕捉極高對比度的場景，從而獲得最佳的內容和圖像質量。本集團的TheiaCel® DCG+LOFIC解決方案可在單次曝光HDR圖像中實現較寬的動態範圍。本集團旗下兩款採用TheiaCel®技術的CMOS圖像傳感器800萬像素的OX08D10與300萬像素的OX03H10已獲英偉達DRIVE AGX Hyperion自動駕駛汽車平台支持，並已納入英偉達DRIVE AGX Thor平台，本集團與全球主流智能駕駛平台的深度合作，將助力開發人員加速下一代自動駕駛系統的設計、測試與部署，覆蓋從研發到量產的全流程。

報告期內，本集團發佈新一代汽車圖像感測器採用TheiaCel®技術的800萬像素CMOS圖像感測器OX08D20。這款新產品是熱門感測器的升級版本，專為高級駕駛輔助系統(ADAS)和自動駕駛(AD)中的汽車外部攝像頭設計。除行業領先的暗態性能外，OX08D20感測器還具備低功耗優勢，並採用a-CSP™封裝，尺寸比同類外部感測器減少50%。

管理層討論與分析



報告期內，本集團發佈汽車行業首款用於艙內駕乘人員監測系統的全局快門HDR傳感器：OX05C傳感器。該傳感器是汽車行業首款且唯一一款500萬像素BSI全局快門HDR傳感器，專門用於艙內駕駛員監測系統(DMS)與乘員監測系統(「OMS」)。OX05C全局快門HDR傳感器能夠清晰捕捉整個座艙的圖像，即使在高亮度照明環境下，也能提升算法精準度。該傳感器像素尺寸僅2.2微米，並採用本集團突破性的Nyxel® NIR技術，在940納米NIR波長下實現了全球領先的量子效率，可進一步增強暗態下的DMS與OMS性能。此外，OX05C傳感器集成了片上RGB-IR分離功能，可以通過虛擬通道分別輸出分離後的RGB和IR數據，無需專用圖像信號處理器及後端處理，從而為其他任務釋放出更多帶寬。OX05C 1S封裝尺寸僅為6.61毫米×5.34毫米，比前代產品OX05B(7.94毫米×6.34毫米)減少30%，為汽車廠商提供了更高的設計靈活性，允許攝像頭在駕駛艙內的多個位置進行安裝。不僅如此，從OX05B升級至新一代OX05C時，廠商無需更換攝像頭鏡頭，因此在設計和成本上具有顯著優勢。

報告期內，本集團推出的車內駕駛員監測系統(DMS) OX01N1B圖像傳感器，其為一款150萬像素的RGB-IR或單色背照式全局快門傳感器，像素尺寸為2.2微米，採用1/4.51英寸光學格式，具備行業領先的NIR量子效率(高達36%)，在弱光環境下性能出色，同時擁有高調製傳遞函數，可實現更佳的圖像質量與分辨率，且功耗更低；光學格式適配緊湊的攝像頭模塊設計。OX01N1B採用OmniPixel®4-GS技術，可實現所有像素的同步圖像檢測，確保快速運動下無失真。駕駛員監控系統的設計需要考量多重因素，憑藉本集團不斷擴充的產品組合，本集團為汽車廠商提供了多種成本和性能選擇方案，從而可以在下一代汽車設計中將DMS攝像頭靈活安裝在不同的位置。OX01N1B集成了符合最新行業標準的ASIL-B和網絡安全功能，採用本集團的a-CSP™封裝技術，可在更緊湊的攝像頭空間內安裝性能更高的圖像傳感器。

本集團憑藉在車載CMOS領域的產品開發經驗，市場佈局以及客戶基礎，橫向拓寬並推出了包括SerDes、PMIC、微控制器單元(「MCU」)，以及系統基礎芯片(「SBC」)等在內的車載解決方案。隨著中國汽車市場消費者對於汽車智能化需求的提升，智能輔助駕駛和智能座艙成為更多車型的標配。同時，汽車EEA架構的更新迭代也逐漸加速，越來越多的電子控制單元集成至單個或者多個域控制器中。上述兩大趨勢對於MCU的性能、功能安全、信息安全以及穩定性都提出了更高的要求。

報告期內，本集團推出的高性能MCU OMX2x4B。OMX2x4B是該系列的首顆產品，其採用了高性能Arm® Cortex®-M7內核，主頻高達300MHz，最高支持4MB嵌入式Flash，512KB SRAM，支持A/B SWAP空中更新，具有Evita Full等級的信息安全模塊，以及10/100M Ethernet。OMX2x4B系列提供單核、雙核以及BGA196、BGA257封裝供客戶選擇，適用於智能座艙、車身域控、門控制器、熱管理、電池管理、前視一體機等使用場景。此外，報告期內，本集團OMX14x系列車規級MCU芯片也已成功獲得由中汽研華誠認證頒發的ISO 26262 ASIL-B功能安全產品認證，為本集團MCU功能安全自主研發奠定了堅實的基礎，豐富了本集團在車規MCU領域的產品佈局，尤其是對功能安全有明確需求的場景。

在車載模擬芯片領域，報告期內本集團推出的全新2 Gbps SerDes系列產品，包括加串器OTX9211和解串器OTX9342。OTX9211和OTX9342 2Gbps車載攝像視頻加/解串器主要應用於環視/周視/後視、DMS/OMS、流媒體後視鏡等智駕/座艙系統的高速傳輸場景。當前汽車市場對於高級駕駛輔助系統的需求急速增加，SerDes作為其高速傳輸解決方案，其需求同樣劇增。OTX9211和OTX9342滿足AECQ100 Grade 2以及ASIL-B功能安全等級。該系列產品目前已獲得國內多家車廠及Tier1的項目定點。

報告期內，本集團推出一款全新的高性能車身控制應用SBC方案OKX0330。OKX0330是本集團SBC系列的第二款產品，集成LDO、CAN/LIN收發器、Watchdog和高邊開關等模塊，主要應用於座椅控制、門窗、熱管理及車燈等車身控制領域，充分滿足客戶的各種應用需求。在此基礎上，該產品還優化了EMC性能—加入CAN SIC功能，節省外部共模電感，降低外圍電路設計成本，並支持功能安全ASIL-B系統設計。

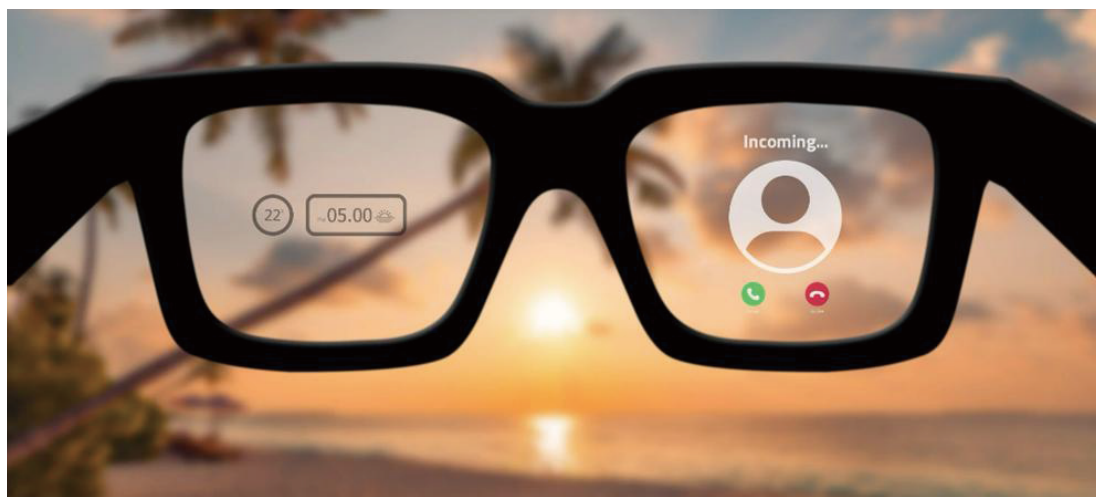
隨著現代汽車對舒適性和安全性的要求越來越高，車規模擬芯片汽車電子化系統中扮演的角色越來越重要。汽車舒適性、安全性要求持續升級，車規模擬芯片是車身電子、智駕系統的核心支撐，穩定供電、故障診斷與防護能力至關重要。智駕域、車身域安全等級嚴苛，完備診斷保護機制是相關應用的設計核心，本集團車載模擬芯片緊扣客戶需求，聚焦信號一致性與高抗干擾性，依託集成化方案，實

管理層討論與分析

現車規產品ASIL B/D高安全性、高效率與低成本的平衡。未來，本集團將持續完善車載產品矩陣，加快客戶驗證導入，深挖車載市場增量。後續隨著本土化落地與智能化需求釋放，增長動能將持續釋放。

(2) 新興市場應用

報告期內，本集團發佈了業界首款面向新一代智能眼鏡的超低功耗單芯片矽基液晶(LCOS)小面板—OP03021面板。該產品採用0.26英寸的光學尺寸，在90Hz場序輸入下實現了1632×1536的分辨率，助力新一代智能眼鏡實現更高分辨率與更寬視場角。這些都是消費者迫切需要的關鍵特性，可在智能眼鏡日益普及的趨勢下，提供更沉浸、更逼真、更舒適的增強現實(AR)體驗。OP03021全彩場序LCOS面板是目前市場上唯一一款將陣列、驅動器和存儲器集成到超低功耗單芯片架構中的智能眼鏡解決方案。



本集團研發的矽基液晶顯示技術(LCOS)通過外部LED或激光作為光源照射表面反射進行顯示或者調製信息，以其高分辨率、高光利用率和低成本優勢在多個領域展現出應用潛力。通過持續的研發投入和創新，本集團完成了從LCOS芯片設計研發到生產的全產業鏈佈局。本集團的LCOS產品採用特有的一體化驅動設計，具有體積小、像素密度大、像素間距窄、功耗低和顯示效果好等特點，在智能眼鏡(AR/XR/MR眼鏡)、微型投影、汽車AR抬頭顯示及全光通信傳輸網的波長選擇開關(WSS)中已實現量產供應。

隨著半導體行業不斷發展以滿足對智能、實時數據處理日益增長的需求，端側AI應用正在成為關鍵的增長驅動力。多模態與端側AI的規模化應用，顯著提升了對CIS圖像傳感器在數據感知、預處理及推理適配性的需求，推動CIS從傳統圖像採集器件向具備前端智能處理能力的智能感知入口升級。CIS與其

他傳感器實現高精度時空同步，支撐多模態融合推理，在低功耗、高實時性與高可靠性約束下，成為端側AI感知與推理的核心硬件底座，助力新興市場終端產品從「看到」到「看懂」的變革。

(3) 智能手機應用

報告期內，本集團推出的OV50X是一款5000萬像素的傳感器，擁有手機行業中的超高動態範圍，可實現電影級視頻拍攝，像素尺寸為1.6微米，專為旗艦智能手機設計，具備在單次曝光下拍攝HDR視頻、優異的弱光性能、快速自動對焦及高幀率的功能。OV50X圖像傳感器在設計時充分考慮了專業攝像師和攝影師的需求，配備了1英寸的大尺寸光學格式傳感器，提供接近110 db的單次曝光HDR。如此，消費者擁有的智能手機能夠在多種複雜光照條件下(如日出、日落、夜間或陰天等具有挑戰性的拍攝場景)拍攝高質量的視頻和照片。本集團的TheiaCel®技術將單次曝光HDR擴展至接近110 db，目前達到同類產品中最高範圍。此外，OV50X還支持100%覆蓋率的四相位檢測，提供卓越的自動對焦性能。基於豪威集團的PureCel®Plus-S晶片堆疊技術，OV50X可實現出色的弱光性能。

本集團發佈OV50R CMOS圖像傳感器。該傳感器實現了單次曝光視頻及預覽功能高達110 dB的超高動態範圍(HDR)，同時具備出色的暗態表現、快速自動對焦及高幀率特性。OV50R擁有5,000萬像素，像素尺寸為1.2 μm ，專為智能手機、運動相機、vlog相機、便攜相機等高端消費電子產品打造。此次OV50R的發佈，標誌著本集團進一步拓展了TheiaCel®產品系列，將專利技術推廣至更廣泛的智能手機領域。OV50R作為業界領先的圖像傳感器，採用1/1.3英寸光學格式，專為高端主攝設計，支持4K三通道HDR以及60幀/秒的高幀率，與上一代1.2 μm LOFIC OV50K相比，全新的TheiaCel®傳感器OV50R功耗降低了約20%，在確保系統穩定性的同時，有效延長HDR視頻拍攝時長。借助OV50R，更多智能手機和運動相機將能夠全天候捕捉高質量視頻與照片，即使在複雜的光照環境下也能游刃有餘。

4. 深化供應鏈整合，釋放協同價值

為確保產品質量、穩定的產能供應和成本控制，芯片設計企業需要與其主要的晶圓廠、封裝及測試廠商建立緊密的合作關係。本集團半導體設計銷售業務長期以來採用Fabless模式，與主要晶圓廠、封測廠進行了深入合作，為產品穩定供貨提供了較為堅實的保障。報告期內本集團與已有的晶圓廠、封裝廠持續開展深度合作，同時在充分保障產品質量的前提下，本集團將部分相對成熟的產品轉移至本土晶圓廠，為本集團日益增長的產能需求提供保障的同時，也有利於本集團提升生產效能。

管理層討論與分析

本報告期內，本集團統籌安排各業務板塊的發展戰略，充分發揮各業務體系的協同效應，有效促進淨利潤增長與盈利能力的釋放，提升本集團在半導體領域的業務規模和競爭力。本集團各產品線終端客戶有著較高的一致性，本集團能通過各產品線協同發展，為客戶提供整體的解決方案。

5. 成功登陸香港聯交所，開啟「A+H」新篇章

2026年1月12日，本公司成功完成H股發行並在香港聯交所主板掛牌上市。本次共發售50,741,100股H股，發行價格每股104.80港元，募集資金總額約為53.18億港元。

本次H股發行上市是本公司完善境內外融資平台、優化資本結構的重要舉措，依託「A+H」雙資本平台，本公司將統籌利用境內境外兩個市場的資源，持續完善全球化治理架構與運營體系。募集資金的順利到位，為本公司中長期戰略落地提供了堅實的資金保障。根據《招股說明書》的相關規劃，募集資金主要用於以下方面：一是加大關鍵技術研發投入，聚焦圖像傳感器、模擬解決方案及顯示解決方案等核心業務領域的前沿技術攻關，鞏固技術壁壘；二是深化全球市場滲透，完善海外銷售網絡與本地化服務體系，提升全球客戶響應能力與市場佔有率；三是適度佈局戰略投資併購，圍繞產業鏈上下游尋找協同機會，拓展業務邊界。

未來，本公司將繼續堅持技術創新，以穩健經營和可持續發展回報股東。

6. 可轉債募投項目結項，節餘募集資金永久補流

本公司可轉債募投項目已於2024年度全部實施完畢並結項。2025年3月31日，本公司召開2025年第一次臨時股東大會審議通過了《關於公開發行可轉換公司債券募投項目結項並將節餘募集資金永久補充流動資金的議案》。在募投項目實施過程中，本公司嚴格遵守募集資金管理規定，審慎使用募集資金，切實保證了募投項目按規劃順利推進，促進了本公司主營業務發展，增強了本公司整體盈利能力。募投項目全部實施完畢並結項後，本公司將節餘募集資金永久補充流動資金，有利於最大程度發揮募集資金使用效益，符合本公司實際經營發展需要符合全體股東利益。

本報告期內，本公司已將募集資金專戶中累計人民幣382百萬元(含利息收入)轉入公司其他賬戶永久補充流動資金，並已完成相關募集資金專戶銷戶工作。

7. 完善人才激勵機制及人才培養，激發核心團隊活力

本集團深信人才是科技創新的第一要素，始終將人才戰略置於發展的核心位置。秉持「以人為本」的原則，我們致力於構建多元、平等、包容的職場生態，通過提供具有市場競爭力的薪酬福利、系統化的培訓資源以及暢通的職業發展通道，切實保障員工權益，助力員工與公司同頻共振、共同成長。

在人才培育方面，本集團依託OV-Learning線上學習平台，構建覆蓋全崗位、全週期的培訓體系，結合各業務條線實際需求，不斷優化課程內容與培訓形式，確保人才培養的精準性與實效性。同時，本集團積極拓展人才引進渠道，與國內外多所知名高校建立常態化合作機制，深入挖掘優秀畢業生與行業專才，持續充實後備人才梯隊，增強行業影響力。

為進一步鞏固核心團隊穩定性，本公司不斷健全長效激勵機制，通過股權激勵計劃與員工持股計劃，讓員工共享企業發展成果，有效激發關鍵骨幹的積極性與創造力。本報告期內，在持續推進2023年兩期股票期權激勵計劃有序行權的基礎上，本公司進一步推出了2025年股票期權激勵計劃的授予登記工作，充分彰顯了公司與員工共同發展的堅定決心。

本集團通過建立和完善員工激勵約束機制，充分調動核心員工的積極性，提升員工團隊凝聚力，實現員工與公司共同發展，從而保障本集團核心團隊穩定。多措並舉之下，本集團核心團隊保持高度穩定，2025年度員工流失率僅為5.34%，充分彰顯了人才戰略的有效性與團隊凝聚力。

8. 多措並舉回報投資者，落實股份註銷與一年多次分紅

(1) 落實已回購股份註銷

增強投資者信心和提升本公司股票長期投資價值，構建穩定的投資者結構，促進本公司可持續健康發展，基於對本公司未來發展前景的信心和對公司價值的認可，本公司綜合考慮自身經營情況、財務狀況、未來盈利能力等因素，持續開展了以自有資金通過集中競價交易方式回購本公司部分股份。報告期內，本公司召開第六屆董事會第四十三次會議、2024年股東週年大會，審議通過了《關於變更2024年回購股份用途並註銷的議案》，同意註銷存放於本公司回購專用證券賬戶中的11,213,200股股份，並相應減少註冊資本。本報告期內，上述股份已於2025年8月7日完成註銷，本公司總股本相應減少11,213,200股。

管理層討論與分析

(2) 積極推進一年多次現金分紅

本公司高度重視對投資者的合理投資回報，在保證主營業務發展合理需求的前提下，結合實際經營情況和發展規劃，本公司遵照相關法律法規等要求嚴格執行股東分紅回報規劃及利潤分配政策，為投資者帶來長期、穩定的投資回報，增強廣大投資者的獲得感。報告期內，本公司分別實施了2024年年度利潤分配方案和2025年中期利潤分配方案，共計派發現金紅利人民幣746,652,847.24元。2025年4月16日，本公司發佈了2024年度利潤分配的方案，並於2025年8月1日完成了此次利潤分配，共計派發現金紅利人民幣264,459,672.84元。2025年10月29日，本公司發佈了2025年度中期利潤分配的方案，並於2025年11月24日完成了此次利潤分配，共計派發現金紅利人民幣482,193,174.40元。

9. 積極推進氣候變化治理，持續促進企業可持續發展

本集團秉持「賦能科技，感知無限」的使命宣言，「強協同為用戶創新更大價值」的服務理念，在「持續技術創新多元傑出的人才高度協同的供應鏈與客戶群」核心競爭力的依託下搭建本集團可持續發展策略，並建立了由董事會、戰略與ESG委員會及戰略與ESG工作小組構成的三級ESG管治架構，明確其對應的ESG管治職能，實現自上而下的ESG事宜監管，保障本集團ESG工作的順利開展，實現經濟責任與社會責任的共贏，進一步提升本集團價值創造能力。

本集團積極響應科學碳目標倡議(SBTi)。本公司子公司OmniVision Technologies, Inc. (美國豪威)已於2023年提交SBTi承諾書，承諾短期、長期及淨零溫室氣體減排目標，且該目標已於2025年1月通過了SBTi審驗。同時，報告期內，美國豪威已完成OV10652的產品碳足跡核算，通過精準識別產品生產全鏈路排放源，為產品端精細化減排管理奠定良好基礎。此外，美國豪威亦積極響應CDP氣候變化問卷，並取得B-評級，充分體現其在氣候治理、碳排放管理等方面的良好成效。

報告期內核心競爭力分析

1. 研發能力優勢

作為採用Fabless業務模式的半導體設計企業，研發能力是本集團的核心競爭力，本集團各產品線技術研發部門為本集團組織架構中的核心部門。本報告期內，本集團半導體設計銷售業務研發投入金額約為人民幣36.80億元，佔本集團半導體設計銷售業務收入的15.46%，較上年增長13.38%。本集團持續穩定的加大在各產品領域的研發投入，為產品升級及新產品的研發提供充分的保障。

截至報告期末，本集團已擁有授權專利4,993項，其中發明專利4,787項，實用新型專利206項。另外，本集團擁有佈圖設計136項，軟件著作權86項。

2. 核心技術優勢

本集團經過多年的自主研發和技術演進，在CMOS圖像傳感器電路設計、封裝、數字圖像處理和配套軟件領域積累了較為顯著的技術優勢。本集團是CMOS圖像傳感器行業內最先將BSI技術商業化的公司之一，並於2013年將PureCel®和PureCel®Plus技術付諸量產產品。根據手機市場對高像素、景深控制、光學變焦、生物特徵識別等應用場景需求，本集團Pure Cel®、Pure Cel®Plus、RGB-Ir等核心技術的應用能為手機提供業內高質量的靜態圖像採集和視頻性能。在低光照的情況下也能保證較高的圖像捕捉性能。搭載本集團HDR技術的圖像傳感器能夠有效的去除偽影，可實現極高對比度場景還原。

除此之外，本集團在LFM技術、全局曝光技術、Nyxel® NIR和超低光技術等方面的積累，使得本集團在適用於汽車市場的高端寬動態範圍圖像傳感器、適用於監視器市場的超低功耗解決方案、適用於監視器市場的近紅外和低光傳感器、適用於智能眼鏡(XR Headsets，包括AR/AI眼鏡等)等新興市場的全局快門傳感器等領域有著明顯的競爭優勢。本集團研發團隊不斷改進其全新矽半導體架構和工藝，在量子效率方面打破新紀錄。

本集團全新推出的TheiaCel®系列技術，通過易於實施的解決方案，解決了各種應用場景中的本集團HDR性能挑戰。當前的高動態範圍(HDR)成像技術已進入現有解決方案無法充分滿足行業關鍵需求的新階段。針對這一挑戰，本集團以創新的TheiaCel®技術給出了答案。

TheiaCel®技術通過整合LOFIC技術與本集團專有的HDR技術，實現了在任何光照條件下，均能輸出卓越畫質的性能。該技術的首次應用聚焦於2.1微米像素工藝的汽車領域，結合DCG™ HDR技術，顯著提升了低光環境下的成像性能，並解決了LED光源閃爍的問題。2025年，本集團TheiaCel®產品系列憑藉在汽車領域的高動態範圍成像、LED閃爍抑制、低光性能與高可靠性等創新突破，榮獲Business Intelligence Group頒發的獎項BIG Innovation Award，彰顯了本集團在車載圖像傳感器領域的技術領先性與行業影響力。

本集團研發的CameraCubeChip®技術產品可以提供圖像傳感、處理和單芯片輸出的全部功能，在充分保障低光敏感度的同時，將晶圓級光學器件與CMOS圖像傳感器創新性的結合，提供了適用於醫療市場設備的超小型傳感器，在醫療市場內窺鏡應用等醫療設備領域表現突出。

本集團研發的LCOS顯示技術通過外部LED或激光作為光源照射表面反射進行顯示或者調製信息，以其高分辨率、高光利用率和低成本優勢在多個領域展現出應用潛力。通過持續的研發投入和創新，本集團完成從LCOS芯片設計研發到生產的全產業鏈佈局，一舉成為LCOS產業的全球技術領導者和最大產能製造基地。

管理層討論與分析

本集團的LCOS產品採用特有的一體化驅動設計，具有體積小、像素密度大、像素間距窄、功耗低和顯示效果好等特點，在智能眼鏡(AR/XR/MR眼鏡)、微型投影、汽車AR抬頭顯示及全光通信傳輸網的波長選擇開關中已實現量產供應。

本集團顯示芯片將LCD DDIC與Touch驅動芯片合二為一，有效降低模組厚度、節約系統面積並優化供應鏈成本。沿用一線手機品牌量產經驗，相繼推出支持FHD/HD高幀率新品，基於專利技術提供豐富圖像色彩、對比度、清晰度等增強方案，同時提升觸控信噪比，降低誤觸與失效風險。通過下沉式BUMP規格設計，更好滿足智能手機窄邊框需求。產品矩陣覆蓋中小尺寸消費電子、中尺寸IT終端、車載電子全品類。OLED DDIC成功導入一線面板廠商實現量產出貨；TED芯片憑藉低功耗、窄背板、低碳排放與高性價比四大優勢，契合筆電輕量化趨勢；車載顯示驅動芯片已獲得客戶驗證導入。

本集團在分立器件行業的核心技術能力主要體現在對器件結構和工藝流程的技術儲備。分立器件領域，本集團掌握Trench(深槽)、多層外延、背面減薄及芯片倒裝等多項核心專利技術，構建完備工藝平台，有效解決高集成度、低功耗等應用難題。PMIC領域，本集團建立嚴謹科學的研發體系，從設計源頭實現技術自主化，率先開發出高頻段高抑制比(100K-1MHz，最低PSRR達55 dB以上)LDO，憑藉低功耗與突出性能實現高端型號進口替代。在此基礎上，本集團深度佈局消費電子與工業雙輪驅動市場，並聚焦汽車電子作為核心第二增長曲線。車規級產品嚴格遵循AEC-Q100認證、高功能安全等級及寬溫域可靠性要求，精準卡位智駕與座艙場景的高速信號傳輸、電源管控需求，多款新品已通過頭部車企及Tier 1驗證。

3. 品牌知名度優勢

憑藉本集團豐富的產品組合、成熟的技術優勢以及集成解決方案能力，本集團不斷提升市場份額及增強品牌知名度，在CMOS圖像傳感器領域，本集團是最早從事相關設計研發及銷售的公司之一，在世界範圍內建立了廣泛的品牌影響力和市場知名度。按2024年度收入計算，本集團是全球前三大CMOS圖像傳感器供應商之一，全球第三大智能手機CIS供應商，全球最大的車用圖像傳感器供應商。本集團擁有深厚的技術積澱，自主研發了背照式技術(OmniBSI™)、NIR (Nyxel®)、LFM等多項核心專利技術。在高端智能手機領域，5,000萬像素及一英寸大底圖像傳感器等旗艦產品已進入國內主流安卓廠商高端機型供應鏈；在汽車領域，本集團產品廣泛應用於ADAS、自動駕駛、駕駛室監控等場景，並取得全球領先的自動駕駛計算平台支持。

4. 產品線優勢

與主要競爭對手相比，本集團CMOS圖像傳感器種類和應用範圍具有較為顯著的優勢，除智能手機、汽車電子、平板電腦等主流市場外，還廣泛覆蓋醫療、安防、智能眼鏡、全景及運動相機等多個領域，並已形成齊全的產品線與較高的市場佔有率。近年來本集團積極融入「人工智能+」技術浪潮，本集團產品正日益廣泛應用於人工智能相關場景，包括智能駕駛系統中的環境感知、智能眼鏡的動作捕捉與交互等。依託本集團在現有應用市場中建立的客戶黏性，以及多產品線協同推廣的優勢，CMOS圖像傳感器在各類AI驅動場景中的規模化應用，將進一步增強本集團為終端客戶創造的價值。

5. 輕資產業務模式優勢

面對市場熱點轉換迅速、產品生命週期較短、技術更新迭代速率較快的行業特點，本集團採用的Fabless模式使企業更加高效、靈活，具有一定的競爭優勢。同時，隨著晶圓制程工藝難度的不斷提高，專注於制程工藝研究的代工廠在生產效率、產品良率等方面的優勢將愈發顯著。在這種趨勢下，競爭優勢將向本集團這樣與主流代工廠締結了長期合作關係的Fabless企業傾斜。

6. 供應鏈和客戶優勢

作為半導體芯片設計企業，本集團僅從事芯片研發設計，晶圓製造和封裝測試均採用外協加工的形式，選擇的代工企業主要以國際知名、國內行業領先、上市公司為主，本集團已和外協加工代工企業形成長期合作夥伴關係，能為本集團提供充分的產能保障。經過多年努力，本集團在多市場均有較高份額，產品發揮協同效應，未來本集團將持續為客戶創造價值，實現與客戶的共同成長。

7. 銷售及服務優勢

本集團擁有一支高技術水平、高執行力、高服務能力的現場技術支持工程師團隊。該團隊對本集團產品的性能、技術參數、新產品特性等都非常了解，能夠幫助本集團迅速將產品導入市場；對下游電子產品製造商，該團隊能根據客戶的研發項目需求，主動提供各種產品應用方案，協助客戶降低研發成本，以使其能夠將自身資源集中於電子產品的生產和市場推廣，同時也能更好的了解客戶的需求，進而使得研發模式下開發的產品能夠順應市場需求做出迅速的反應。

管理層討論與分析

8. 人才和團隊優勢

半導體設計行業是知識密集型行業。富有技術創新理念的研發隊伍、富有經驗的產業化人才和高素質的經營管理團隊是企業高速發展、保持競爭力的重要保障。本集團重視研發團隊的建設，招納了一批具有國內外資深工作背景的科研人員，同時也吸引著全國各地優秀高校畢業生的加盟。截至本報告期末，本集團共有研發人員2,681名，其中碩士以上學歷佔比為61.06%，覆蓋電子工程、微電子、材料工程、算法與軟件等眾多專業，在相關行業領域有著深厚的工作經驗。本集團核心管理團隊成員構成合理，涵蓋了經營管理、技術研發、產品開發、市場營銷、財務管理等各個方面，互補性強，保證了本集團決策的科學性和有效性。本集團核心技術人員和管理團隊長期穩定，對本集團未來發展戰略有強烈的認同感和參與感。

財務回顧

收入

下表載列本集團於2025年及2024年按業務線、地區及銷售渠道劃分的主營業務收入的絕對金額及百分比：

單位：元 幣種：人民幣

	截至12月31日止年度				
	2025年		2024年		同比變動 %
	金額 人民幣	佔主營業務 收入百分比 %	金額 人民幣	佔主營業務 收入百分比 %	
主營業務收入	28,814,589,212.28	100.00	25,669,793,296.12	100.00	12.25
按業務線劃分					
圖像傳感器解決方案	21,245,839,825.85	73.73	19,190,117,757.17	74.76	10.71
顯示解決方案	941,127,046.72	3.27	1,028,217,878.65	4.01	-8.47
模擬解決方案	1,613,056,259.54	5.60	1,422,025,207.78	5.54	13.43
半導體設計服務	109,758,335.97	0.38	90,515,250.32	0.35	21.26
半導體代理銷售	4,904,807,744.19	17.02	3,938,917,202.20	15.34	24.52
按地區劃分					
中國大陸	5,752,526,329.78	19.96	4,708,047,486.03	18.34	22.18
中國大陸以外地區	23,062,062,882.49	80.04	20,961,745,810.09	81.66	10.02
按銷售渠道劃分					
半導體設計銷售—直銷	10,098,836,509.76	35.05	10,169,106,039.66	39.62	-0.69
半導體設計銷售—分銷	13,701,186,622.35	47.55	11,471,254,803.94	44.69	19.44
半導體設計服務	109,758,335.97	0.38	90,515,250.32	0.35	21.26
半導體代理銷售	4,904,807,744.19	17.02	3,938,917,202.20	15.34	24.52

財務回顧

於2025年，本集團實現營業收入人民幣288.55億元，較2024年同比上升12.14%。其中，半導體設計業務產品銷售收入達人民幣238.00億元，佔本集團主要業務收入的82.60%，較去年上升9.98%。本集團半導體代理銷售業務收入為人民幣49.05億元，佔本集團主要業務收入的17.02%，較去年上升24.52%。於報告期間，隨着市場需求回暖，本集團產品於高端智能手機市場的採用，以及自動駕駛應用在汽車市場的持續滲透，本集團營業收入取得顯著增長。

於本集團2025年的半導體設計業務中，圖像傳感器解決方案業務實現營業收入人民幣212.46億元，佔本集團主要業務收入的73.73%，較去年上升10.71%。收入增加主要得益於本集團面向汽車智能駕駛及新興應用市場的圖像傳感器產品銷售收入大幅提升。汽車市場產生的收入達約人民幣74.71億元，較去年同期上升26.52%，市場份額持續上升。新興市場收入達約人民幣23.69億元，同比上升211.85%。受行業整體調整及本集團旗艦產品過度週期影響，於報告期間，智能手機市場的圖像傳感器業務收入為人民幣82.72億元，同比下降15.61%。於報告期間，本集團2億像素圖像傳感器產品通過客戶驗證並成功獲採用，預期將為本集團市場份額擴張開啟新的增長機遇。醫療市場產生的收入約達人民幣9.74億元，較去年同期上升45.66%。

於報告期間，本集團持續加強與下遊客戶的合作，市場份額穩步提升。本集團模擬解決方案業務實現營業收入人民幣16.13億元，較去年同期上升13.43%。於報告期間，本集團汽車模擬集成電路業務實現營業收入人民幣2.96億元，佔模擬解決方案業務的18.32%，較去年同期上升47.54%。汽車業務已成為本集團模擬業務的核心增長動力。展望未來，隨着本地化採用持續深化及智能解決方案需求不斷增長，業績進一步增長的潛力將逐步釋放。

於報告期間，由於手機LCD-TDDI產品市場需求下降及供應過剩，標準產品定價持續承受壓力。本集團顯示解決方案業務實現營業收入人民幣9.41億元，較去年同期下降8.47%。本集團持續擴展產品組合及應用市場，預期將為顯示解決方案業務創造更多增長機遇。

主營業務的毛利及毛利率

下表載列本集團主營業務於2025年及2024年按業務線、地區及銷售渠道劃分的毛利絕對金額及毛利率：

單位：元 幣種：人民幣

截至12月31日止年度

	2025年		2024年	
	毛利 人民幣	毛利率 %	毛利 人民幣	毛利率 %
主營業務的毛利／毛利率	8,814,731,708.66	30.59	7,537,770,248.58	29.36
按業務線劃分				
圖像傳感器解決方案	7,644,061,662.17	35.98	6,623,973,852.65	34.52
顯示解決方案	134,520,898.75	14.29	83,497,366.09	8.12
模擬解決方案	543,695,453.73	33.71	501,165,251.10	35.24
半導體設計服務	107,239,266.97	97.70	41,370,301.46	45.71
半導體代理銷售	385,214,427.03	7.85	287,763,477.28	7.31
按地區劃分				
中國大陸	1,159,258,528.99	20.15	820,568,885.48	17.43
中國大陸以外地區	7,655,473,179.66	33.20	6,717,201,363.10	32.05
按銷售渠道劃分				
半導體設計銷售—直銷	3,412,560,732.16	33.79	3,378,776,362.08	33.23
半導體設計銷售—分銷	4,909,717,282.49	35.83	3,829,860,107.75	33.39
半導體設計服務	107,239,266.97	97.70	41,370,301.46	45.71
半導體代理銷售	385,214,427.03	7.85	287,763,477.28	7.31

由於營業成本增長率低於營業收入增長率，在產品組合優化及成本管控等因素的影響下，本集團產品毛利率有所提升。

財務回顧

銷售費用

下表載列本集團於2025年及2024年的銷售費用及佔收入的百分比：

單位：元 幣種：人民幣

	截至12月31日止年度				
	2025年		2024年		同比變動
	人民幣	%	人民幣	%	
銷售費用	564,341,702.89	1.96	556,748,830.55	2.16	1.36

銷售費用保持穩定，未發生較大變化。

管理費用

下表載列本集團於2025年及2024年的管理費用及佔收入的百分比：

單位：元 幣種：人民幣

	截至12月31日止年度				
	2025年		2024年		同比變動
	人民幣	%	人民幣	%	
管理費用	696,392,890.54	2.41	748,445,193.45	2.91	-6.95

管理費用變動主要是由於2025年折舊及攤銷費用減少所致。

研發費用

下表載列本集團於2025年及2024年的研發費用及佔收入的百分比：

單位：元 幣種：人民幣

	截至12月31日止年度				
	2025年		2024年		同比變動
	人民幣	%	人民幣	%	
研發費用	2,842,872,872.68	9.85	2,622,086,780.18	10.19	8.42

研發費用變動主要是由於2025年僱員薪酬增加所致。

財務狀況

(1) 資產負債表項目說明

單位：元 幣種：人民幣

	截至2025年 12月31日	佔資產總額 百分比 %	截至2024年 12月31日	佔資產總額 百分比 %	同比變動 %
應收票據	118,051,125.21	0.27	24,402,389.74	0.06	383.77
應收款項融資	219,184,600.13	0.50	116,383,270.33	0.30	88.33
一年內到期的非流動資產	7,107,154.13	0.02	76,882,297.18	0.20	-90.76
其他流動資產	264,585,436.00	0.61	172,327,859.64	0.44	53.54
長期應收款	—	—	3,232,875.92	0.01	-100.00
長期股權投資	731,904,412.98	1.68	464,026,971.94	1.19	57.73
其他權益工具投資	4,072,955.13	0.01	1,648,706,536.09	4.23	-99.75
在建工程	1,124,835,082.69	2.58	533,792,251.60	1.37	110.73
開發支出	1,400,985,470.98	3.21	1,063,475,215.96	2.73	31.74
遞延所得稅資產	529,162,056.55	1.21	400,677,068.47	1.03	32.07
短期借款	2,078,985,512.66	4.77	1,085,629,854.18	2.79	91.50
應交稅費	342,964,171.34	0.79	229,093,833.77	0.59	49.70
其他非流動負債	4,127,007.76	0.01	2,003,403.70	0.01	106.00
長期借款	1,617,721,215.79	3.71	3,471,950,000.00	8.91	-53.41
遞延收益	45,690,625.84	0.10	22,021,717.84	0.06	107.48
其他非流動負債	—	—	88,760,000.00	0.23	-100.00
一年內到期的非流動負債	6,004,932,453.27	13.77	2,652,588,253.22	6.81	126.38
應付債券	—	—	2,523,927,350.23	6.48	-100.00

財務回顧

(2) 資產負債比率

於2025年12月31日，本集團資產負債比率為35.43%（於2024年12月31日為37.89%）。資產負債比率下降主要是由於本公司於報告期間經營活動導致現金及現金等價物增加所致。

下表列示本集團截至2025年及2024年12月31日的資產總額及負債總額、資產負債比率（界定為負債總額與資產總額的比例）以及負債權益比率（界定為負債總額與資產淨值的比例）的絕對金額：

	單位：元 幣種：人民幣	
	截至2025年 12月31日	截至2024年 12月31日
資產總額	43,600,508,995.65	38,964,573,303.84
負債總額	15,446,649,874.69	14,762,183,202.89
資產負債比率	35.43%	37.89%
負債權益比率	54.87%	60.99%

(3) 質押／抵押資產

於2025年12月31日，本集團用於擔保的已質押／抵押資產賬面淨值及各類存款為人民幣20,955,239.42元（於2024年12月31日為人民幣32,565,642.97元）。該等資產主要包括現金及現金等價物。

現金流量

下表載列本集團於2025年及2024年的合併現金流量表的絕對金額：

	單位：元 幣種：人民幣		同比變動 %
	截至12月31日止年度		
	2025年	2024年	
經營活動產生的現金淨額流量	4,119,514,939.45	4,771,871,581.03	-13.67
投資活動產生的現金淨額流量	-820,025,522.16	-810,592,514.78	-1.16
籌資活動產生的現金淨額流量	-437,173,797.50	-3,006,777,630.13	85.46

經營活動產生的現金淨額流量變動主要是由於2025年商品及服務所付現金增加所致。投資活動產生的現金流量淨額保持穩定，未發生較大變化。籌資活動產生的現金流量淨額變動則主要是由於2025年債務償還所付現金減少所致。

營運資金及財務資源

本集團維持充足的現金及現金等價物，以確保資金靈活性。本集團的貨幣資金主要包括銀行存款、庫存現金及其他。下表載列本集團截至2025年及2024年12月31日的現金及現金等價物的絕對金額：

	單位：元 幣種：人民幣	
	截至2025年 12月31日	截至2024年 12月31日
庫存現金	238,481.07	140,833.15
銀行存款	12,765,527,159.39	10,155,019,265.49
其他貨幣基金	55,043,104.70	30,187,569.78
合計	12,820,808,745.16	10,185,347,668.42

本集團貨幣資金由截至2024年12月31日的人民幣101.9億元增加至截至2025年12月31日人民幣128.2億元。該增加主要歸因於本集團經營活動。

本集團根據市場利率及其資本運作計劃獲得融資。本集團銀行貸款來源包括中國大陸及其他國家或地區的商業銀行及金融機構。下表載列截至2025年12月31日及2024年12月31日的銀行貸款絕對金額：

下表載列截至所示日期我們的借款明細：

	單位：元 幣種：人民幣	
	截至12月31日	
	2025年	2024年
一年內到期的長期借款	3,289,825,983.96	2,483,501,152.67
短期借款	2,078,985,512.66	1,085,629,854.18
長期借款	1,617,721,215.79	3,471,950,000.00

借款的變動符合本集團日常業務過程中營運資金管理的需要。具體而言，非流動銀行借款由2024年12月31日至2025年12月31日減少，主要是由於重新分類若干將於一年內到期的非流動借款，以及償還部分長期貸款所致。

本集團預計未來可用於支持其營運的融資不會發生重大變化。

財務回顧

資本承諾

本集團資本承諾主要與其研發活動的軟件使用費及購買物業、廠房及設備有關。截至2025年12月31日，其資本承諾詳情載列如下：

	單位：元 幣種：人民幣	
	截至12月31日	
	2025年	2024年
	人民幣	人民幣
已簽約但尚未提供以購買物業、廠房及設備	655,518,197.44	1,063,765,623.84
已簽約但尚未提供以購買無形資產	162,604,720.34	30,000,000.00

重大投資、收購及出售

截至2025年12月31日，本集團並無持有任何重大投資，其指在被投資公司中的投資金額佔本集團總資產5%或以上的投資。

於2025年，本集團並未進行任何重大收購或出售子公司、聯營企業及合營企業。

於2025年12月31日，本集團就重大投資或收購資本資產並無其他計劃。

資本支出

下表載列本集團於2025年及2024年的資本支出絕對金額：

	單位：元 幣種：人民幣	
	截至12月31日止年度	
	2025年	2024年
資本支出	2,336,419,221.97	1,248,619,064.85

本集團資本支出主要包括購買固定資產以及購買無形資產及其他長期資產的支出。於2025年，其資本支出為人民幣23.4億元，主要用於擴展其物業、廠房及設備。基於包括業務戰略、當前市況、監管環境以及經營業績前景等多種因素，本集團預計資本支出將不時發生變動。

本集團將透過經營所得現金及其全球發售所得款項為該等資本支出提供資金。

或有事項

截至2025年12月31日，除合併財務報表附註十四所披露信息外，本集團並無其他或有負債。

外匯風險

外匯風險於未來商業交易或已確認資產及負債以非本集團實體功能貨幣計值時產生。本公司的功能貨幣為人民幣，而子公司的功能貨幣則根據其經營所在地的主要經濟環境釐定。本集團透過定期審查淨外匯風險敞口管理其外匯風險，並盡可能透過自然對沖降低該等風險敞口。

儘管本集團主要在中國、美國及新加坡經營，且大部分交易以人民幣及美元結算，管理層認為本集團業務並未面臨任何重大外匯風險，原因為本集團並無重大金融資產或負債以本集團實體各功能貨幣以外的貨幣計值。

表外安排

截至2025年12月31日，本集團並無任何重大表外安排。

所得款項用途

報告期內，本公司並無使用來自A股發售募集的所得款項。

根據中國證券監督管理委員會（中國證監會）於2025年12月9日出具的批准文件[2025]2208號《關於豪威集成電路（集團）股份有限公司境外發行上市備案通知書》授出的批准，本公司已完成發行H股，並已於2026年1月12日在香港聯交所主板上市。因香港公開發售及國際配售而發行總計45,800,000股H股（每股面值為人民幣1.00元），發行價為每股104.80港元。隨後，於2026年2月6日，本公司行使超額配售權，發行額外4,941,100股H股（每股面值為人民幣1.00元），每股發行價為104.80港元。本公司於本次發售發行總計50,741,100股H股，籌集所得款項總額5,318百萬港元（約人民幣47.78億元），經扣除因發行新股直接產生的發行成本後，所得款項淨額約為人民幣46.77億元（每股約人民幣92.18元）。根據招股章程，本次H股發售所得款項淨額分配如下：約70%用於投資關鍵技術的研發；約10%用於持續投資全球市場滲透及業務擴張；約10%用於戰略投資及／或收購；及約10%用於營運資金及一般公司用途。招股章程披露的所得款項擬定用途並無變動。

財務回顧

下表載列全球發售所得款項淨額的擬定用途及其預期悉數使用時間表概要。由於本公司H股已於2026年1月12日在聯交所主板上市，於報告期內尚無來自全球發售的所得款項淨額使用詳情。

項目	所得款項計劃用途		截至2025年12月31日		未使用 所得款項 淨額預期 使用時間表
	佔全球發售 所得款項 淨額百分比	全球發售 所得款項淨額	已使用 金額	未使用 金額	
投資關鍵技術的研發	70%	人民幣32.74億元	不適用	不適用	於2035年 12月31日前
— 招募及挽留研發人才	50%	人民幣23.39億元	不適用	不適用	於2035年 12月31日前
— 繼續投入建設位於 中國上海臨港的研發中心	8%	人民幣3.74億元	不適用	不適用	於2035年 12月31日前
— 晶圓製造(流片)成本	8%	人民幣3.74億元	不適用	不適用	於2035年 12月31日前
— 購買研發軟件工具	4%	人民幣1.87億元	不適用	不適用	於2035年 12月31日前
全球市場滲透及業務擴張	10%	人民幣4.68億元	不適用	不適用	於2035年 12月31日前
戰略投資及／或收購	10%	人民幣4.68億元	不適用	不適用	於2028年 12月31日前
營運資金及一般公司用途	10%	人民幣4.67億元	不適用	不適用	於2028年 12月31日前
總計	100%	人民幣46.77億元	不適用	不適用	不適用

五年財務概要

五年財務摘要

單位：元 幣種：人民幣

項目	截至12月31日止年度				
	2025年	2024年	2023年	2022年	2021年
一、營業總收入	28,854,805,517.49	25,730,639,138.12	21,020,641,622.86	20,078,179,456.15	24,103,509,570.58
其中：營業收入	28,854,805,517.49	25,730,639,138.12	21,020,641,622.86	20,078,179,456.15	24,103,509,570.58
二、營業總成本	24,091,023,072.35	22,109,126,801.15	20,260,247,846.70	18,298,574,185.80	19,479,261,810.80
其中：營業成本	20,015,173,377.35	18,154,402,520.87	16,446,397,811.26	13,903,320,125.54	15,789,593,193.99
税金及附加	45,922,153.76	40,368,068.49	32,522,371.13	24,578,943.09	23,275,807.58
銷售費用	564,341,702.89	556,748,830.55	467,329,222.72	516,283,994.85	515,309,962.99
管理費用	696,392,890.54	748,445,193.45	623,053,285.91	764,850,313.62	685,326,403.30
研發費用	2,842,872,872.68	2,622,086,780.18	2,234,134,605.38	2,495,586,864.04	2,110,218,107.86
財務費用	(73,679,924.87)	(12,924,592.39)	456,810,550.30	593,953,944.66	355,538,335.08
其中：利息費用	302,467,921.86	326,700,977.29	534,001,852.22	493,887,828.44	410,452,622.81
利息收入	394,403,443.41	330,260,984.95	95,904,316.56	27,318,005.49	25,450,137.44
加：其他收益	73,253,821.16	59,191,718.04	59,697,113.97	82,386,606.24	42,190,334.46
投資收益	11,833,700.60	182,459,207.66	73,477,291.21	1,047,367,727.84	614,082,368.69
其中：對聯營企業和合營企業的投資收益	(23,574,318.07)	(33,277,397.59)	(38,830,114.65)	(46,285,593.15)	(18,050,535.14)
公允價值變動收益	74,404,738.66	57,989,663.27	231,332,098.34	(221,235,912.56)	(80,674,109.66)
信用減值損失	(29,895,068.42)	(11,400,857.96)	(90,853,252.24)	35,445,966.41	(21,935,365.89)
資產減值損失	(287,056,350.68)	(647,611,843.31)	(369,111,357.50)	(1,432,210,563.14)	(178,438,915.98)
資產處置收益	20,783.35	8,796,860.25	1,857,181.80	7,104,717.14	260,079.60
三、營業利潤	4,606,344,069.81	3,270,937,084.92	666,792,851.74	1,298,463,812.28	4,999,732,151.00
加：營業外收入	1,520,422.11	12,921,067.86	26,490,342.43	5,276,201.66	5,022,757.56
減：營業外支出	7,044,333.75	5,389,881.39	1,836,928.84	2,417,420.64	2,678,134.90
四、利潤總額	4,600,820,158.17	3,278,468,271.39	691,446,265.33	1,301,322,593.30	5,002,076,773.66
減：所得稅費用	569,132,514.42	(5,833,935.16)	147,623,435.14	342,747,708.47	455,584,546.30

五年財務概要

項目	截至12月31日止年度				
	2025年	2024年	2023年	2022年	2021年
五、淨利潤	4,031,687,643.75	3,284,302,206.55	543,822,830.19	958,574,884.83	4,546,492,227.36
(一)按經營持續性分類					
1.持續經營淨利潤	4,031,687,643.75	3,284,302,206.55	543,822,830.19	958,574,884.83	4,546,492,227.36
(二)按所有權歸屬分類					
1.歸屬於本公司擁有人的淨利潤	4,045,416,530.33	3,323,242,749.90	555,623,916.73	990,308,727.22	4,476,807,102.38
2.歸屬於少數股東權益的損益	(13,728,886.58)	(38,940,543.35)	(11,801,086.54)	(31,733,842.39)	69,685,124.98
六、其他綜合收益的稅後淨額	(34,012,811.38)	353,151,189.07	182,246,548.70	808,080,446.90	(184,398,617.66)
(一)歸屬於本公司擁有人的其他綜合收益的稅後淨額	(33,780,681.58)	352,996,582.07	182,135,633.21	807,379,488.68	(184,554,609.63)
1.不能重分類進損益的其他綜合收益	493,017,003.71	70,933,595.07	(117,126,947.49)	(416,231,921.76)	94,220,331.68
其他權益工具投資公允價值變動	493,017,003.71	70,933,595.07	(117,126,947.49)	(416,231,921.76)	94,220,331.68
2.可重分類進損益的其他綜合收益	(526,797,685.29)	282,062,987.00	299,262,580.70	1,223,611,410.44	(278,774,941.31)
權益法下可轉損益的其他綜合收益	261,479.53	(748,128.03)	(377,368.09)	(409,466.92)	(4,638.64)
外幣財務報表折算差額	(527,059,164.82)	282,811,115.03	299,639,948.79	1,224,020,877.36	(278,770,302.67)
(二)歸屬於少數股東權益的其他綜合收益的稅後淨額	(232,129.80)	154,607.00	110,915.49	700,958.22	155,991.97
七、綜合收益總額	3,997,674,832.37	3,637,453,395.62	726,069,378.89	1,766,655,331.73	4,362,093,609.70
(一)歸屬於本公司擁有人的綜合收益總額	4,011,635,848.75	3,676,239,331.97	737,759,549.94	1,797,688,215.90	4,292,252,492.75
(二)歸屬於少數股東權益的綜合收益總額	(13,961,016.38)	(38,785,936.35)	(11,690,171.05)	(31,032,884.17)	69,841,116.95
八、每股收益：					
(一)基本每股收益(元/股)	3.37	2.77	0.47	0.84	3.83
(二)稀釋每股收益(元/股)	3.36	2.77	0.47	0.84	3.80

五年財務概要

單位：元 幣種：人民幣

項目	截至12月31日				
	2025年	2024年	2023年	2022年	2021年
資產總額	43,600,508,995.65	38,964,573,303.84	37,743,164,482.50	35,191,024,382.67	32,080,548,387.14
非流動資產	17,133,957,954.88	17,160,351,990.42	17,478,958,902.06	15,577,701,037.52	11,784,884,848.33
流動資產	26,466,551,040.77	21,804,221,313.42	20,264,205,580.44	19,613,323,345.15	20,295,663,538.81
負債總額	15,446,649,874.69	14,762,183,202.89	16,248,476,852.13	17,089,931,593.50	15,775,552,804.72
非流動負債	2,860,579,697.83	7,166,755,701.54	7,179,826,068.86	6,716,689,787.43	7,075,822,421.63
流動負債	12,586,070,176.86	7,595,427,501.35	9,068,650,783.27	10,373,241,806.07	8,699,730,383.09
淨資產	28,153,859,120.96	24,202,390,100.95	21,494,687,630.37	18,101,092,789.17	16,304,995,583.14

董事及高級管理層

自H股上市及直至最後實際可行日期，本公司的董事及高級管理層如下：

執行董事

虞仁榮先生

虞仁榮先生，59歲，為董事兼董事長。虞先生於2007年創立本公司，並於2007年5月至2011年4月期間擔任副董事長兼總經理。自2011年4月起，虞先生擔任董事長。

虞先生在電子行業擁有35年經驗。1990年7月至1992年5月，虞先生擔任浪潮集團有限公司工程師。1992年6月至1998年2月，虞先生擔任龍躍電子(香港)有限公司北京代表處銷售經理。1998年2月至2001年9月，虞先生擔任北京華清興昌科貿有限公司董事長。虞先生於本集團內擔任多個職位，包括2001年9月至2020年11月，其擔任北京京鴻志科技有限公司的執行董事兼經理，2003年5月至2020年10月，其擔任深圳市京鴻志電子有限公司執行董事兼總經理，及2006年9月至今，其擔任香港華清電子(集團)有限公司董事長。2014年7月至2021年1月，虞先生亦擔任北京泰合志恒科技有限公司董事長。自2014年7月起，虞先生擔任武漢果核科技有限公司董事。自2015年9月起，他擔任上海京恩資產管理合夥企業(有限合夥)的普通合夥人。2017年9月至今，虞先生擔任北京豪威科技有限公司董事兼總經理。自2018年1月起，他還擔任新恒匯電子股份有限公司(一家於深圳證券交易所上市的公司，深交所股票代碼：301678)非執行董事。自2024年5月起，虞先生擔任北京君正集成電路股份有限公司(一家於深圳證券交易所上市的公司，深交所股票代碼：300223)非執行董事。

虞先生於1990年7月畢業於清華大學，獲工程學學士學位，主修無線電通信技術與信息系統。

吳曉東先生

吳曉東先生，57歲，為本公司董事。他於2018年1月加入本集團並於2022年11月獲選為董事。他亦擔任高級副總裁，負責本集團的全球市場及銷售。

吳先生在半導體行業擁有30多年經驗。1989年4月至2004年2月，他擔任Motorola, Inc.半導體部門高級銷售經理。2004年2月至2005年4月，吳先生擔任上海飛思卡爾科技有限公司市場總監。2005年4月至2008年8月，他擔任賽靈思中國科技有限公司中國區總經理。2008年8月至2012年9月，吳先生擔任泰瀨睿公司亞太區總裁。2012年10月至2015年6月，吳先生擔任領特通信技術有限公司亞太區銷售副總裁。2015年7月至2017年12月，他擔任美滿技術(上海)有限公司總經理。2022年6月至2025年10月，他擔任上海景芯豪通半導體科技有限公司(一家主要從事半導體研發的公司)董事。自2021年1月28日起，吳先生擔任心凱諾醫療科技(上海)有限公司董事。

吳先生分別於1987年7月和1989年3月獲得天津大學無線電通信技術學士學位和通信與電子系統碩士學位，於2003年12月獲得美國西北大學工商管理碩士學位。

董事及高級管理層

賈淵先生

賈淵先生，51歲，為本公司董事。賈先生於2018年6月當選為董事，並於2023年7月至2026年3月擔任本公司副總經理。2011年2月至2021年9月，他還擔任董事會秘書；自2011年2月至2025年6月，他擔任財務總監。

1996年8月至2001年7月，賈先生擔任上海會計師事務所有限公司審計經理。2001年8月至2011年1月，他擔任立信會計師事務所有限公司高級經理。2017年11月至2025年7月，賈先生擔任上海夷易半導體有限公司董事。自2018年12月起，他擔任合肥韋豪半導體技術有限公司監事。自2020年1月起，他擔任豪威模擬集成電路(北京)有限公司執行董事。自2020年6月起，賈先生還擔任浙江韋爾投資有限公司執行董事。

賈先生於1996年7月獲得杭州電子科技大學(前稱為杭州電子工業學院)會計學專業學士學位。賈先生為中國註冊會計師協會非執業會員。他亦持有深圳證券交易所於2011年6月頒發的董事會秘書資格證書。

於2026年3月6日，賈先生因個人職業規劃已辭任本公司執行董事兼副總經理。他將繼續履行執行董事的職務，直至選出新任執行董事，他的辭任亦將於新任執行董事當選後生效。有關更多詳情，請參閱本公司日期為2026年3月6日的公告。截至最後實際可行日期，董事會已審議並批准高文寶博士為執行董事候選人，委任高博士為執行董事須待股東於本公司股東大會上審議通過方可生效。

仇歡萍女士

仇歡萍女士，51歲，自2023年10月起擔任本公司董事。根據中國法律，她為本公司職工代表董事。

仇女士於2003年9月加入本集團，擔任人力資源總監，現任本集團人力資源資深總監。在加入本公司之前，1998年7月至1999年1月，仇女士擔任海爾集團公司商務部助理。仇女士曾於2000年1月至2001年12月在上海明釋電子有限公司及於2002年1月至2003年8月在奧多(上海)建築製品有限公司擔任人力資源和行政經理。

仇女士於1998年7月畢業於同濟大學計算機科學與工程系。

董事及高級管理層

非執行董事

呂大龍先生

呂大龍先生，64歲，自2020年6月起擔任本公司董事。

呂先生在工程和技術領域擁有廣泛經驗。1992年至1993年，他擔任中國鄉鎮企業投資開發有限公司海南中發公司總經理。1993年至2001年，他擔任海南國世通投資公司和北京萬泉花園物業開發有限公司總經理。2001年至2021年，呂先生曾擔任華清基業投資管理有限公司、同方華清投資管理有限公司、青島青邁高能電子輻照有限公司、北京啟迪明德創業投資有限公司、北京華清博融科技有限公司、北京伽睿智能科技集團有限公司及中山新諾科技股份有限公司等公司的董事、經理、董事長及／或總經理。呂先生持續擔任上述職務至今。自2019年6月起，呂先生擔任新恒匯電子股份有限公司(一家於深圳證券交易所上市的公司，深交所股票代碼：301678)非執行董事。2024年5月至2025年10月，他擔任重慶市紫建電子股份有限公司(一家在深圳證券交易所上市(深交所股票代碼：301121)的專門設計、生產和銷售可充電鋰離子電池產品的公司)獨立董事。此外，自2024年6月起，呂先生擔任啟迪設計集團股份有限公司獨立董事，該公司從事全過程工程設計及諮詢，於深圳證券交易所上市(深交所股票代碼：300500)。

呂先生於1983年7月獲得清華大學工程學學士學位，主修空氣調節工程。

陳瑜女士

陳瑜女士，48歲，自2025年6月起擔任本公司董事。

1998年7月至2002年7月，陳女士擔任上海華虹NEC電子有限公司設備部工程師，負責產品研發。2002年8月至2011年5月，陳女士擔任中芯國際（一家於香港聯交所和上海證券交易所雙重上市的公司（香港聯交所股票代碼：981，上交所股票代碼：688981））質量工程部工程師、新技術導入部總工程師及客戶工程部高級經理。2011年6月至2018年3月，陳女士擔任上海華力微電子有限公司銷售部主管。自2018年3月至2022年2月，陳女士擔任上海華力集成電路製造有限公司銷售部部長。陳女士現時擔任元禾璞華（蘇州）投資管理有限公司董事總經理。她亦擔任多家公司的董事，該等公司包括蘇州賽爾科技有限公司（自2024年1月起）、西安吉利電子新材料股份有限公司及浙江亞筭半導體設備有限公司（自2024年3月起）、泓濟（蘇州）半導體科技有限公司（自2024年5月起）、寧波創潤新材料有限公司（自2024年7月起）以及帝爾博格（深圳）智能科技有限公司（自2024年8月起）。自2024年9月起，陳女士擔任蘇州騰芯微電子有限公司、飛卓科技（上海）股份有限公司及捷螺智能設備（蘇州）有限公司董事。陳女士亦擔任有為圖像技術（蘇州）有限公司、芯率智能科技（蘇州）有限公司、矽赫微科技（上海）有限公司及上海知滿科技有限公司董事，該等董事會任命始於2025年1月至2025年12月之間。

陳女士於1998年7月獲得華東理工大學化學工程學士學位，並於2017年6月獲得復旦大學高級工商管理碩士學位。

董事及高級管理層

獨立非執行董事

朱黎庭先生

朱黎庭先生，64歲，自2022年6月起擔任本公司獨立非執行董事。

1997年至2017年，朱先生擔任上海邦信陽中建中匯律師事務所律師，其最後擔任的職位是合夥人。自2017年起，他成為北京國楓(上海)律師事務所合夥人。自2019年6月起，他擔任上海廣電電氣(集團)股份有限公司獨立董事，該公司在上海證券交易所上市(上交所股票代碼：601616)。自2019年6月起，他亦擔任老鳳祥股份有限公司董事，該公司在上海證券交易所上市(上交所股票代碼：600612)。2021年12月至2025年1月，朱先生擔任東杰智能科技集團股份有限公司獨立董事，該公司是一家智能製造服務提供商，在深圳證券交易所上市(深交所股票代碼：300486)。自2025年11月起，朱先生亦擔任浙江萬盛股份有限公司獨立董事，該公司主要從事功能性精細化學品的研發，在上海證券交易所上市(上交所股票代碼：603010)。

朱先生於2003年7月獲得復旦大學法學學士學位。

董事及高級管理層

范明曦女士

范明曦女士，46歲，自2025年6月起擔任本公司獨立非執行董事。

2003年7月至2008年10月，范女士在德意志銀行香港分行全球市場部擔任多個職位，其最近的職位為股票結構部副總裁。2008年10月至2024年3月，范女士在UBS AG Hong Kong Branch全球市場部擔任多個職位，其最近擔任的職位為董事總經理及全球市場部中國區副主管。自2025年9月起，范女士擔任珀萊雅化妝品股份有限公司獨立董事，該公司是一家美妝及個人護理公司，在上海證券交易所上市(上交所股票代碼：603605)。

范女士於2001年7月獲得清華大學國際金融及會計學士學位，於2003年7月獲得清華大學應用經濟學碩士學位。

牟磊先生

牟磊先生，63歲，自2025年6月起擔任本公司獨立非執行董事。

1996年10月至2023年6月，他擔任普華永道中天會計師事務所(特殊普通合伙)合夥人。自2024年2月起，他擔任中信銀行國際(中國)有限公司獨立董事。

牟先生於1983年7月畢業於上海立信會計專科學校(現名上海立信會計金融學院)。他於1988年10月獲中國註冊會計師資格。

董事及高級管理層

高級管理層

高文寶博士

高文寶博士，51歲，自2025年11月起擔任本公司總經理。自2003年7月至2025年10月，高博士在京東方科技集團股份有限公司(深圳證券交易所上市公司、領先的半導體顯示技術、產品及服務供應商(深交所股票代碼：000725及200725))集團擔任多個職位。他於2019年6月至2025年10月擔任京東方科技集團股份有限公司董事，並於2018年9月至2025年10月擔任其上市子公司京東方精電有限公司(香港聯交所股票代碼：0710)董事。2026年3月起，高博士任成都翌創微電子有限公司董事長。

截至最後實際可行日期，董事會已審議並批准高文寶博士為執行董事候選人，委任高博士為執行董事須待股東於本公司股東大會上審議通過方可生效。

高博士於1998年7月獲得吉林大學微電子技術學士學位，並於2003年7月獲得吉林大學微電子學與固體電子學博士學位。高博士為教授級高級工程師。他亦持有中國國家知識產權局及世界知識產權組織於2012年11月共同授予的中國專利金獎。

王崧先生

王崧先生，50歲，於2025年11月獲委任為本公司副總經理，此前其自2020年6月起擔任總經理。自2017年10月起，王先生擔任豪威科技(上海)有限公司總經理。在此之前，他於2015年10月至2017年10月擔任樓世電子(上海)有限公司高級總監，於2013年10月至2015年10月擔任尼得科壓縮機(北京)有限公司的總監。在此之前，他於2000年8月至2013年10月任職於安森美半導體(香港)有限公司，他最後擔任的職位為北京辦事處首席代表兼總監。王先生還在半導體行業的多家其他公司任職。2019年6月至2025年12月，他擔任瑞能半導體科技股份有限公司(新三板上市公司，股票代碼：873928)獨立董事並於2025年12月起擔任該公司的董事會觀察員。自2025年12月起，他擔任西安紫光國芯半導體股份有限公司(新三板上市公司，股票代碼：874451)獨立董事。

王先生於1998年7月獲得天津大學技術經濟學和無線電通信技術雙學士學位，於2016年12月獲得西安交通大學高級工商管理碩士學位。

董事及高級管理層

徐興先生

徐興先生，44歲，自2025年6月起擔任本集團的財務總監。自2006年8月至2011年12月，徐先生為畢馬威華振會計師事務所(特殊普通合夥)的審計經理。自2012年1月至2021年2月，他為普華永道中天會計師事務所(特殊普通合夥)合夥人。徐先生於本集團擔任多個職位，包括自2021年3月起擔任本公司中國區的財務負責人，自2022年9月起擔任豪威科技(北京)股份有限公司董事，自2022年12月起擔任紹興豪威微顯示技術股份有限公司董事，自2024年3月起擔任豪威半導體(紹興)有限公司董事。

徐先生於2004年6月獲得武漢大學財務管理學士學位及於2006年6月於同一所大學獲得會計學碩士學位。他現為中國註冊會計師協會非執業會員。

任冰女士

任冰女士，34歲，自2021年9月起擔任本公司董事會秘書，自2020年8月起擔任本公司證券投資部總監。2015年7月至2021年9月，任女士擔任本公司證券事務代表。

任女士於2013年7月獲得西南政法大學法學學士學位，於2015年6月獲得蘇州大學法律碩士學位。她持有中國司法部於2013年8月頒發的法律職業資格證書以及上海證券交易所於2016年9月頒發的董事會秘書資格證書。

企業管治報告

本公司董事會欣然向本公司股東報告截至2025年12月31日止年度本公司的企業管治。

企業管治文化及價值

本公司致力於確保其業務運營按照高質量標準進行。此舉反映其信念認為，在實現其長遠目標的同時，必須以誠信、透明及負責任的態度行事。本公司持續完善治理架構、深化商業道德建設、強化全流程風險管控，為公司高質量發展築牢堅實底層支撐。

企業管治乃董事會指示本集團管理層處理其事務的過程，以確保其目標得以達成。董事會致力於維持及制定健全的企業管治常規，旨在確保：

- 為股東帶來可持續的回報；
- 保障與本公司有業務往來的人士的利益；
- 理解及適當地管理整體業務風險；及
- 提供令客戶滿意的優質產品及服務。

企業管治常規

董事會致力於維持良好的企業管治標準。

董事會深信，良好的企業管治標準是必不可少的，其可為本集團提供一個框架以保障股東權益、提升企業價值、制定業務策略及政策以及提升透明度及問責性。

本公司已採納香港聯合交易所有限公司(「聯交所」)證券上市規則(「上市規則」)附錄C1所載《企業管治守則》的原則及守則條文，以作為本公司的企業管治常規的基礎。

本公司股份自2026年1月12日(「上市日期」)起在聯交所主板上市。本公司於2025年12月31日尚未上市，因此，企業管治守則於截至2025年12月31日止年度不適用於本公司，惟自上市日期起適用於本公司。董事長對確保建立良好的企業管治常規及程序負有主要責任。

董事認為，自上市日期起至最後實際可行日期止期間內，本公司已遵守企業管治守則所載的所有適用守則條文。本公司將持續檢討及監督其企業管治常規，以確保符合企業管治守則的規定。

證券交易標準守則

本公司已採納上市規則附錄C3所載的上市發行人董事進行證券交易的標準守則(「標準守則」)。由於本公司股份於2025年12月31日尚未於聯交所上市，因此，董事須遵守的標準守則相關規則於截至2025年12月31日止年度不適用於本公司。

本公司已向所有董事作出具體查詢，且董事已確認其自上市日期起至最後實際可行日期止期間均已遵守標準守則。

本公司亦要求本集團高級職員及僱員，如因擔任此類職務或受僱而可能掌握與本公司或其證券有關的內幕消息，亦須受標準守則的約束，該守則禁止彼等在掌握與該等證券有關的內幕消息的任何時候買賣本公司證券。自上市日期起至最後實際可行日期止期間，本公司並無獲悉相關高級職員及僱員有任何違反標準守則的事件。

董事會

本公司由有效的董事會領導，而董事會承擔領導及管控本公司的責任，通過指導及監督本公司事務，共同負責促進本公司的成功。董事客觀地作出符合本公司最佳利益的決策。

董事會在切合本公司業務所需的技能、經驗及多元化觀點方面保持平衡，並定期檢討董事為履行其對本公司的職責而須作出的貢獻，以及董事是否投入足夠時間履行與其角色及董事會職責相稱的責任。董事會中執行董事與非執行董事(包括獨立非執行董事)的組成均衡，使董事會具有強大獨立性，能夠有效作出獨立判斷。

企業管治報告

董事會組成

董事會目前由九名董事組成，包括四名執行董事、兩名非執行董事及三名獨立非執行董事。

自上市日期至今，董事會的組成如下：

執行董事

虞仁榮先生(董事長)

吳曉東先生

賈淵先生

仇歡萍女士

非執行董事

呂大龍先生

陳瑜女士

獨立非執行董事

朱黎庭先生

范明曦女士

牟磊先生

各董事已於2025年6月16日就適用於其作為上市發行人董事的上市規則規定及向聯交所作出虛假聲明或提供虛假信息所可能引致的後果，取得上市規則第3.09D條所述有關香港法律的法律意見，並已確認其理解其作為上市發行人董事的責任。

董事的詳情載於本年報「董事及高級管理層」一節。除上文所披露者外，概無董事與董事會成員及本公司最高行政人員之間有任何個人關係(包括財務、業務、家庭或其他重大／相關關係)。

董事出席記錄

由於本公司於2026年1月12日在聯交所上市，自上市日期起至最後實際可行日期止期間，董事會已召開三次董事會會議、四次審計委員會會議、兩次薪酬委員會會議、一次提名委員會會議及兩次戰略與ESG委員會會議。自上市日期起至最後實際可行日期止期間，本公司並無舉行任何股東大會。各董事出席上述會議的情況載於下表：

董事姓名	出席次數／會議次數				戰略與
	董事會	審計委員會	薪酬委員會	提名委員會	ESG委員會
執行董事					
虞仁榮先生(董事長)	3/3	—	—	—	2/2
吳曉東先生	3/3	—	—	—	—
賈淵先生	3/3	—	—	—	—
仇歡萍女士	3/3	—	—	1/1	—
非執行董事					
呂大龍先生	3/3	—	—	—	—
陳瑜女士	3/3	—	—	—	—
獨立非執行董事					
朱黎庭先生	3/3	4/4	2/2	—	2/2
范明曦女士	3/3	4/4	2/2	1/1	2/2
牟磊先生	3/3	4/4	2/2	1/1	—

由於本公司於2026年1月12日在聯交所上市，截至2025年12月31日止年度，董事長並無與獨立非執行董事舉行無其他董事列席的會議。

董事會會議

董事會定期會議須至少每年召開四次，並由大多數董事親身或以電子通訊方式積極參與。

董事會及管理層的職責、問責及貢獻

董事會須承擔領導及管控本公司的責任，並共同負責指導及監管本公司事務。

企業管治報告

董事會直接及間接通過其委員會，通過制定戰略及監督其實施領導管理層並為其提供指導、監督本集團的營運及財務表現，並確保建立健全的內部控制及風險管理系統。

所有董事，包括非執行董事及獨立非執行董事，均為董事會帶來廣泛且寶貴的商業經驗、知識及專業精神，使其能夠高效及有效運作。獨立非執行董事負責確保本公司的高標準監管報告，並在董事會中提供平衡，以就企業行動及營運提出有效的獨立判斷。

為履行對本公司的職責，所有董事均可全面及適時查閱本公司的所有資料，並可應要求在適當情況下尋求獨立的專業意見，費用由本公司承擔。

董事須向本公司披露其所擔任其他職務的詳情。

董事會保留所有有關本公司政策事項、戰略及預算、內部控制及風險管理、重大交易(尤其是可能涉及利益衝突的交易)、財務資料、董事任命以及其他重大經營事項的所有重大事項的決策權。管理層則負責執行董事會決策、指導及協調本公司的日常營運及管理。

本公司已就因企業活動而引致針對董事及高級管理層的任何法律訴訟為董事及高級人員作安排投保合適責任保險。投保範圍將會每年進行檢討。

董事長及總經理

董事長及總經理職務分別由虞仁榮先生及高文寶博士擔任。董事長擔當領導角色，並負責董事會有效運作及領導。總經理則一般專注於本集團的業務發展、日常管理及營運。

獨立非執行董事

董事會時刻遵守上市規則有關委任至少三名獨立非執行董事(須佔董事會成員人數三分之一)而其中一人須具備適當的專業資格或會計或相關財務管理專長的規定。

本公司已接獲各獨立非執行董事根據上市規則第3.13條所載的獨立性指引就其獨立性所發出的書面年度確認函。本公司認為，所有獨立非執行董事均屬獨立人士。

董事會獨立性評估

本公司已制定董事會獨立性評估機制，當中載列相關流程及程序，以確保董事會具有強大的獨立性，使董事會能夠有效地作出獨立判斷，更好地維護股東的利益。

評估的目的為提高董事會的效率，發揮最大優勢，並確定需要改進或進一步發展的領域。評估過程亦明確說明本公司維持並提高董事會績效而需採取的行動，例如滿足每名董事的個人培訓及發展需要。

根據董事會獨立性評估機制，董事會將對其獨立性進行年度審查並制定改進行動計劃(如適用)。

本公司股份於2026年1月12日在聯交所主板上市，故截至2025年12月31日止年度，董事會並未對該機制進行檢討。

委任及重選董事

守則條文第B.2.2條規定，每名董事(包括有指定任期的董事)須至少每三年輪值退任一次。根據本公司組織章程細則，非職工代表擔任的董事由股東大會選舉或更換，任期三年。董事於任期屆滿後可膺選連任，惟獨立非執行董事的連任任期不得超過六年。

董事服務合約詳情

我們已與各董事訂立服務協議。根據服務協議，各董事任期至根據相關適用的法律、法規及規定及章程規定的本屆董事會任期結束時止，且不超過三年。概無董事與本公司訂立不可於一年內不付賠償(法定賠償除外)而終止的服務合約。

董事的持續專業發展

董事須緊貼監管發展及轉變，以有效地履行其職責，並確保其持續為董事會作出知情且相關的貢獻。

董事已獲提供必要資料，以確保其對本公司的營運及業務以及其於相關法規、法例、規則及條例項下的責任有適當了解。董事亦定期獲提供有關本公司業績、狀況及前景的最新資料，使董事會全體及各董事能夠履行其職責。

企業管治報告

董事應參與適當的持續專業發展以發展及更新其知識與技能。本公司將適時為董事安排外部培訓，並向董事提供相關課題的閱讀材料。

本公司鼓勵所有董事參加相關培訓課程，費用由本公司承擔。

截至2025年12月31日止年度及直至最後實際可行日期，本公司已為全體董事舉辦由法律顧問主持的培訓課程。該等培訓課程涵蓋多項相關主題，包括董事的職責及責任、企業管治及監管最新發展。此外，董事已獲提供相關閱讀材料(包括合規手冊)，供其參考及學習。

截至2025年12月31日止年度及直至最後實際可行日期，董事培訓記錄概述如下：

董事	培訓類型 ^{附註}
執行董事	
虞仁榮先生(董事長)	A / B
吳曉東先生	A / B
賈淵先生	A / B
仇歡萍女士	A / B
非執行董事	
呂大龍先生	A / B
陳瑜女士	A / B
獨立非執行董事	
朱黎庭先生	A / B
范明曦女士	A / B
牟磊先生	A / B

附註：

培訓類型

A：出席培訓課程，包括但不限於簡報、研討會、會議及工作坊

B：閱覽相關新聞快訊、報章、期刊、雜誌及相關刊物

董事會委員會

董事會已設立四個委員會，即審計委員會、薪酬與考核委員會、提名委員會及戰略與ESG委員會，以監察本公司事務的特定範疇。本公司所有董事會委員會均以書面訂明特定職權範圍，清楚列明其權限及職責。董事會委員會的職權範圍已載登於本公司網站及聯交所網站，股東亦可要求索閱。

審計委員會

審計委員會由三名成員組成，分別為牟磊先生、范明曦女士及朱黎庭先生，彼等均為獨立非執行董事。牟磊先生為審計委員會主席。

審計委員會的職權範圍與《企業管治守則》的規定同樣嚴格。審計委員會的主要職責為協助董事會審閱財務資料及報告流程、風險管理及內部控制系統、內部審計職能的成效、審計範圍及委任外聘審計師，以及作出安排以讓本公司僱員就本公司在財務報告、內部控制或其他事宜方面可能出現的不當行為提出關注。

審計委員會於截至2025年12月31日止年度內已舉行8次會議，以審閱季度、中期及年度財務報告，財務報告、營運及內部控制系統的重大事項，內部審計職能的有效性，委任外聘審計師以及關連交易等事項。審計委員會亦在執行董事不在場的情況下，與外聘審計師線上及線下舉行4次會議。

薪酬與考核委員會

薪酬與考核委員會由三名成員組成，分別是朱黎庭先生、范明曦女士及牟磊先生，彼等均為獨立非執行董事。朱黎庭先生為薪酬與考核委員會主席。

薪酬與考核委員會的職權範圍與《企業管治守則》的規定同樣嚴格。薪酬與考核委員會的主要職能包括審閱每位董事及高級管理層的薪酬待遇、全體董事及高級管理層的薪酬政策及架構，並就此向董事會提供建議；及設立透明程序，以制定薪酬政策及架構，確保概無任何董事或其任何聯繫人參與釐訂其自身的薪酬。

截至2025年12月31日止年度內，薪酬與考核委員會已舉行6次會議，以審議有關2025年股票期權激勵計劃、2023年第一期股票期權激勵計劃及2023年第二期股票期權激勵計劃的相關事項，以及審閱薪酬政策與董事及高級管理層的薪酬待遇，並就此向董事會提出建議。

企業管治報告

截至2025年12月31日止年度內，高級管理層(不包括執行董事)的薪酬(其履歷詳情載於本年報「董事及高級管理層」一節)介乎以下薪酬範圍：

薪酬(港幣)	人數
1至500,000	1
1,000,001至1,500,000	1
1,500,001至2,000,000	1
3,000,001至3,500,000	1

本公司的薪酬政策旨在確保向僱員(包括董事及高級管理層)提供的薪酬乃根據技能、知識、職責及對本公司事務的參與程度而釐定，董事及高級管理層參與釐定其自身的薪酬。於本公司擔任職務的非獨立董事的年度薪酬按其所任職位釐定，不另行支付薪酬。非在本公司擔任職務的非獨立董事不得於本公司領取薪酬。本公司總經理及其他高級管理層須接受年度績效評估，評估結果與其年薪掛鈎。實際年薪可根據考核結果在基本年薪的基礎上進行適當調整。績效評估由董事會薪酬與考核委員會進行。

獨立非執行董事實行年度薪酬制，不得根據本公司的購股權計劃獲授購股權。

提名委員會

提名委員會由三名成員組成，分別是范明曦女士(獨立非執行董事)、仇歡萍女士(執行董事)及牟磊先生(獨立非執行董事)。范明曦女士為提名委員會主席。

提名委員會的職權範圍與《企業管治守則》的規定同等嚴格。

提名委員會的主要職責包括審閱董事會組成，制定及完善董事提名及委任的相關程序，就董事委任和繼任計劃向董事會提出建議，審閱董事會多元化政策及董事提名政策，以及評估獨立非執行董事的獨立性。

於評估董事會組成時，提名委員會將考慮本公司董事會多元化政策所載有關董事會多元化的若干方面及因素。提名委員會將討論並在必要時商定實現董事會多元化的可衡量目標，並向董事會提出建議以供採納。

於物色及選擇合適的董事候選人時，提名委員會於向董事會提出推薦建議前，考慮董事提名政策所載候選人對完善公司戰略及實現董事會多元化屬必要的相關標準。

截至2025年12月31日止年度內提名委員會已舉行3次會議，以審議並就董事及委任高級管理層向董事會提出建議。提名委員會認為，董事會多元化觀點已維持適當平衡。

董事會多元化政策

本公司已採納董事會多元化政策，其中載明實現董事會多元化的方法。本公司認同並接受董事會多元化的益處，並將提升董事會層面的多元化視為維持本公司競爭優勢的重要因素。

根據董事會多元化政策，提名委員會定期審閱董事會架構、規模及組成，並就董事會變更提出建議，以完善本公司的公司戰略，並確保董事會維持均衡多元的組成。於審閱及評估董事會組成方面，提名委員會致力於在各層面實現多元化，並將考慮眾多方面，包括但不限於性別、年齡、文化及教育背景、專業資格、技能、知識以及地區及行業經驗。

本公司旨維持與本公司業務增長相關的多元化觀點的適當平衡，亦致力確保各層級(自董事會至以下各職級)的招聘及遴選實務架構合適，以便考慮不同範疇的候選人。

董事會將考慮制定可衡量目標以實施董事會多元化政策，並不時審閱該等目標，以確保其適當性並確定於實現該等目標方面取得的進展。

就落實董事會多元化政策而言，已採納以下可衡量目標：

- (A) 董事會成員中至少應有一名女性；
- (B) 董事會成員中至少三分之一應為獨立非執行董事；
- (C) 董事會成員中至少一名應已取得會計或其他專業資格；

企業管治報告

根據可衡量目標對董事會目前組成的分析載列如下：

性別 男性：6名董事 女性：3名董事	年齡組 41歲至50歲：2名董事 51歲至60歲：4名董事 61歲至70歲：3名董事
職務 執行董事：4名董事 非執行董事：2名董事 獨立非執行董事：3名董事	教育背景 工商管理：1名董事 會計與財務：3名董事 法律：1名董事 工程類：4名董事
國籍 中國：9名董事	業務經驗 會計與財務：3名董事 法律：1名董事 與本公司業務有關的經驗：5名董事

提名委員會及董事會認為，董事會目前組成已實現董事會多元化政策所設目標。

提名委員會將於適當時候審閱董事會多元化政策，以確保其有效性。

性別多元化

本公司重視本集團各層級的性別多元化。下表載列於2025年12月31日，本集團員工(包括高級管理層)的性別比例：

	女性員工佔比(數量)	男性員工佔比(數量)
高級管理層	25%(1名)	75%(3名)
其他僱員	47.8%(2,942名)	52.2%(3,214名)
整體員工	47.8%(2,943名)	52.2%(3,217名)

董事會已設定並達成至少委任一名女性董事之目標，且認為現行性別多元性狀況屬理想滿意。有關本集團的性別比例詳情及相關數據，請參閱《2025年環境、社會及管治報告》。

董事提名政策

提名委員會已採納提名政策，當中載列提名程序，以及提名委員會用於物色、甄選及推薦董事候選人的流程與標準，詳情請參見《提名委員會工作細則》。提名委員會在評估公司對新任董事及高級管理人員的需求後，結合董事會成員多元化政策，通過多種渠道(包括集團內部及人才市場)廣泛物色合適人選，並收集擬任人選的職業背景、學歷、專業技能、職稱、詳細工作經歷及全部兼職情況等信息，形成書面材料。在徵得被提名人同意後，提名委員會依據董事及高級管理人員任職資格要求，對初步人選進行資格審核。在選舉新任董事及聘任高級管理人員時，提名委員會向董事會提交董事候選人及擬聘任高級管理人員的建議與相關材料，並根據董事會的決定及反饋意見開展其他後續工作。

提名委員會將適時審閱董事提名政策，以確保其有效性。

戰略及ESG委員會

戰略及ESG委員會由董事會設立，旨在就長期發展戰略、重大投資決策、可持續發展計劃及ESG相關事宜向董事會提出建議，尤其是《上市規則》附錄C2《環境、社會及管治報告守則》所規定的範疇。戰略及ESG委員會由三名成員組成，即虞仁榮先生(執行董事)、朱黎庭先生(獨立非執行董事)及范明曦女士(獨立非執行董事)。虞仁榮先生為戰略及ESG委員會主席。

截至2025年12月31日止年度，戰略及ESG委員會召開5次會議，以審閱本公司的戰略政策，例如批准發行海外上市股份、本公司於聯交所主板上市、變更本公司名稱以及購回股份用途變更。

風險管理及內部控制

董事會深知其對風險管理及內部控制系統之責任，並充分肯定充足風險管理及內部控制系統之價值及重要性。本公司設有《內部審計工作制度》《風險管理制度》，並已建立風險管理系統和內部控制系統，該等系統旨在管理而非消除未能達成公司業務目標的風險，且僅能就重大錯誤陳述或虧損提供合理而非絕對的保證。

本公司審計委員會負責指導和監督內部審計制度的建立和實施，定期審閱內部審計部門提交的工作計劃和報告並向董事會報告內部審計工作進度、品質及發現的重大問題(如有)，並定期審閱本公司的財務報告及核數師報告，確保內部控制制度有效且充分。本公司設置內部審計部，內部審計部在董事會及審計委員會領導下開展內部審計工作，對本公司及附屬公司內部控制和風險管理的有效性、財務資訊的真實性和完整性等展開評價。具體包括：(1)對內部控制制度的完整性、合理性及實施的有效性進行檢查和評估，(2)對會計資料和其他有關經濟資料及反映的財務收支及有關經濟活動的合法性、合規性、真實性和完整性進行審計，(3)協助本公司及附屬公司建立反舞弊機制，在內部審計過程中關注和檢查可能存在的舞弊行為。內部審計部門每季度向審計委員會報告內部審計計劃的執行情況以及內部審計工作發現的問題。

本公司內部控制評價範圍包括組織架構、發展戰略、企業文化、社會責任、人力資源、資金活動、銷售業務、採購業務、倉儲業務、資產管理、研發活動、財務報告、預算管理、合同管理、籌資管理、投資管理、擔保管理、印鑒管理、關聯交易、內部資訊傳遞、資訊系統，以規範日常經營管理運作，實現內部控制目標。

本公司高度重視風險管理，及時識別、系統分析經營活動中與實現內部控制目標相關的風險，推進風險管理與內部監控融合，合理確定風險承受度和風險應對策略，提高風險防範能力。風險管理基本流程包括以下主要工作：收集風險管理初始資訊、風險評估、制定風險管理策略、制定並實施風險應對措施、風險管理的監督與改進。戰略與ESG委員會亦會識別與評估本集團ESG領域的相關風險並對影響履行公司ESG相關工作的重大事項提

出質詢及應對策略。為應對氣候變化帶來的潛在風險與機遇，本集團已將氣候變化管理融入集團整體風險管理體系中。公司通過氣候風險與機遇識別，氣候風險與機遇評估，及氣候風險與機遇應對與監察，確保公司氣候相關風險得到全面管控的同時，有效把握氣候發展機遇。

本集團已開展2025年度內部控制評價，評價範圍涵蓋了公司經營管理的主要方面，重點關注的高風險領域主要包括：資金活動、採購業務、銷售業務和關聯交易。本公司審計委員會、董事會已先後審議通過《2025年度內部控制評價報告》，對本集團的風險管理和內部控制制度進行了評估及對有效性進行檢討，未發現有違反法律法規和規章制度，或在合規監控及風險管理方面存在重大不足，或出現任何重大失誤。本公司亦聘任立信會計師事務所審計本公司截至2025年12月31日止年度財務報告內部控制的有效性，立信會計師事務所認為本公司於截至2025年12月31日止年度內已按照《企業內部控制基本規範》和相關規定在所有重大方面保持了有效的財務報告內部控制。董事會認為於截至2025年12月31日年度，本集團風險管理系統及內部控制系統運行有效。

本集團亦已制定反腐敗政策，以防止本公司內部的腐敗及賄賂行為。本集團設有公開內部舉報渠道，供本集團僱員舉報任何涉嫌腐敗及賄賂的情況。僱員亦可向內部審計部匿名舉報，該部門負責調查舉報事件並採取適當措施。本集團繼續推行反腐敗及反賄賂活動，以培養誠信文化，並積極組織反腐敗培訓及檢查，以確保反腐敗及反賄賂的有效性。

截至2025年12月31日止年度，本集團為所有僱員進行了商業道德培訓。概無發生與賄賂及腐敗有關的任何違規事件。

本公司已制定其披露政策，為本公司董事、高級管理層及相關僱員於處理機密信息、監控信息披露及回應查詢方面提供一般指引。我們亦會採取監控程序，以確保嚴禁未經授權存取及使用內幕消息。

企業管治報告

董事對財務報表的責任

董事確認，在會計與財務團隊支持下編製財務報表乃其責任。

董事已根據中國財政部頒佈的中國《企業會計準則》編製財務報表，並已貫徹使用及應用適當的會計政策，惟採用經修訂準則、準則修訂本及詮釋除外。

本集團財務報表乃按持續經營基準編製，董事認為，其真實而中肯地反映本集團截至2025年12月31日止年度的財務狀況、表現及現金流量，且其中所披露的其他財務資料及報告符合相關法律規定。

本公司外聘審計師就其對財務報表報告責任的聲明載於本年報獨立審計師報告。

審計師的薪酬

截至2025年12月31日止年度，本公司就審計服務及非審計服務向外聘審計師已付及應付薪酬載列如下：

服務類別	已付／應付費用 人民幣萬元
審計服務 ^(附註)	368
非審計服務	0
合計	368

附註：上表中審計服務包括2025年度財務報表及內部控制審計(含稅)。

公司秘書

任冰女士及劉綺華女士已獲委任為本公司聯席公司秘書。劉綺華女士現任卓佳專業商務有限公司(專注於提供綜合的商務、企業及投資者服務的全球專業服務提供商)企業服務部董事。

全體董事均可就企業管治、董事會慣例及事宜獲得聯席公司秘書提供的建議及服務。任冰女士已獲指定為本公司主要聯絡人，負責就本公司企業管治、秘書及行政事宜與劉綺華女士進行對接及溝通。

由於本公司於2026年1月12日於聯交所主板上市，故於報告期間，《上市規則》第3.29條所載公司秘書15小時相關專業培訓的規定不適用於本公司。

股東權利

召開臨時股東會

根據本公司章程第五十四條，單獨或者合計持有本公司10%以上股份(在一股一票的基準下，除庫存股外)的股東向董事會請求召開臨時股東會，應當以書面形式向董事會提出。董事會應當根據法律、行政法規和章程的規定，在收到請求後10日內提出同意或不同意召開臨時股東會的書面反饋意見。董事會同意召開臨時股東會的，應當在作出董事會決議後的5日內發出召開股東會的通知，通知中對原請求的變更，應當徵得相關股東的同意。董事會不同意召開臨時股東會，或者在收到請求後10日內未作出反饋的，單獨或者合計持有本公司10%以上股份(在一股一票的基準下，除庫存股外)的股東向審計委員會提議召開臨時股東會，應當以書面形式向審計委員會提出請求。審計委員會同意召開臨時股東會的，應在收到請求後5日內發出召開股東會的通知，通知中對原提案的變更，應當徵得相關股東的同意。審計委員會未在規定期限內發出股東會通知的，視為審計委員會不召集和主持股東會，連續90日以上單獨或者合計持有本公司10%以上股份(在一股一票的基準下，除庫存股外)的股東可以自行召集和主持。

於股東會提出提案

根據本公司章程第五十九條，本公司召開股東會，董事會、審計委員會以及單獨或者合計持有本公司1%以上股份的股東，有權向公司提出提案。單獨或者合計持有本公司1%以上股份的股東，可以在股東會召開10日前提出臨時提案並書面提交召集人。召集人應當在收到提案後2日內發出股東會補充通知，公告臨時提案的內容，並將該臨時提案提交股東會審議。但臨時提案違反法律、行政法規或者公司章程的規定，或者不屬於股東會職權範圍的除外。

企業管治報告

向董事會提出查詢

如欲向董事會提出任何查詢，股東可向本公司發出查詢。

聯絡方式

股東可按以下方式發出上述查詢或請求：

地址：中國上海自由貿易試驗區上科路88號豪威科技園區
(證券投資部收)

電郵：will_stock@corp.ovt.com

投資者熱線：+86 2150805043

與股東及投資者溝通／投資者關係

本公司認為，與股東進行有效溝通對提升投資者關係以及投資者對本集團業務表現及戰略的了解至關重要。本公司致力於與股東保持持續對話，尤其是透過年度股東會及其他股東會。董事(或其適當代表)將於年度股東會與股東會面並解答其查詢。

為保障股東的權益及權利，應於股東會就每一項實質獨立事項(包括個別董事的選舉)提出獨立決議案。所有於股東會提出的決議案均須根據《上市規則》以投票方式表決，投票結果將於每次股東會結束後於本公司及聯交所網站公佈。

股東通訊政策

本公司董事會已於2025年12月13日審議通過股東通訊政策。該政策旨在促進與股東及其他利益相關者的有效溝通，鼓勵股東積極參與本公司事務，並使股東能夠有效行使其股東權利。由於本公司於2026年1月12日於聯交所上市，故截至2025年12月31日止年度，董事會並未檢討股東通訊政策的實施和有效性。

本公司已設立以下若干渠道，與股東保持持續對話：

(a) 公司通訊

根據《上市規則》的定義，「公司通訊」指本公司為向任何其證券持有人提供信息或提醒其採取行動而發出或將予發出的任何文件，包括但不限於本公司下列文件：(a)董事報告、年度賬目連同審計師報告副本以及(倘適用)財務報告概要；(b)中期報告及(倘適用)中期報告概要；(c)季度報告；(d)會議通知；(e)上市文件；(f)通函；及(g)代表委任表格。本公司的公司通訊將按《上市規則》規定及時於聯交所網站(www.hkex.com.hk)刊載。公司通訊將按《上市規則》規定及時以中英文版本(或於獲准情況下以單一語言版本)提供予本公司股東及非登記持有人。本公司股東及非登記持有人有權選擇公司通訊的語言(中文或英文)或收取方式(印刷本或電子形式)。

(b) 根據《上市規則》的公告及其他文件

本公司應根據《上市規則》及時於聯交所網站刊載公告(有關內幕消息、公司行動及交易等)及其他文件(例如章程)。

(c) 公司網站

本公司於聯交所網站發佈的任何信息或文件亦將於本公司網站(<https://www.omnivision-group.com/>)刊載。

(d) 股東會

本公司年度股東會及其他股東會為本公司與股東溝通的主要平台。本公司須根據《上市規則》及時向股東提供於股東會所提議決議案的相關資料。所提供的資料應屬合理必要，以使股東能就所提議的決議案作出知情決定。鼓勵股東出席股東會，或如無法出席會議，則委任代表代表彼等出席並進行投票。倘適當或必要，董事會主席及其他董事會成員、董事會委員會主席或其代表，以及外聘審計師應出席公司股東會回答股東問題。

企業管治報告

(e) 股東查詢

有關股權的查詢

股東如欲查詢其股權事宜，應透過本公司H股過戶登記處卓佳證券登記有限公司的網上持股查詢服務 (<https://srhk.vistra.com/Default.aspx>)，或發送電郵至is-enquiries@vistra.com，或致電熱線+852 2980 1333，或親臨香港夏慤道16號遠東金融中心17樓的公開櫃檯辦理。

向董事會及本公司提出的有關企業管治或其他事宜的查詢

股東可透過電郵(will_stock@corp.ovt.com)或郵遞至以下地址向董事會提出任何查詢：中國上海自由貿易試驗區上科路88號豪威科技園區。股東如需任何協助，可致電本公司+86 2150805043。

(f) 業績說明會

本公司的業績簡報將提供線上網路平台供投資者交流於互動。

(g) 其他投資者關係溝通平台

本公司常態化開展投資者／分析師交流會、路演(包括國內及國際)、投資者推廣活動。

公司章程文件的修訂

本公司的章程已經修訂及重述，自上市日期起生效。鑒於已發行股本及註冊資本增加，董事會建議修訂已發行股本及註冊資本相關條文，該修訂須經本公司股東於股東會批准，詳情請參閱日期為2026年3月6日的本公司公告。除上述披露外，截至2025年12月31日止年度及直至最後實際可行日期，並未對章程作出任何變更。

章程的最新版本可於本公司網站www.omnivision-group.com及聯交所網站www.hkexnews.hk查閱。

股息政策

本公司已就派付股息採用股息政策。我們可以採用現金、股票或現金與股票相結合的形式分派股息。任何擬分派股息由董事會酌情決定並須經股東批准。經考慮我們的經營業績、財務狀況、業務前景、營運要求、資本要求、子公司向我們支付的現金股息、法定、監管及合約考慮因素以及董事會可能認為相關的任何其他因素後，董事會可建議於將來分派股息。將來宣派或派付任何股息的決定，以及該等股息的數額將取決於上述因素。根據中國適用法律及股息政策，我們僅會在下列情形後自稅後利潤中派付股息(i)彌補累積虧損(如有)；(ii)將本公司稅後利潤的10%分配至法定儲備，如法定儲備達至且維持在本公司已發行股本總額的50%或以上，則無須再分配至該法定儲備；及(iii)經由股東於股東會上批准的金額(如有)可分配至任意公積金。

此外，根據股息政策，最近三年以現金方式累計分配的利潤不得低於同期實現的本公司年均可分配利潤的30%。除(i)發生重大投資(不包括籌資活動)，相關年度的投資金額超過本公司最近一個財政年度末經審計的淨資產的10%；或(ii)發生重大資本支出，我們計劃在未來12個月內進行投資、收購資產或購買設備，且預計累計支出將達到或超過本公司截至最近一個財政期間結束時經審計淨資產的10%外，如我們每年錄得利潤且累計未分配利潤為正，我們將均以現金方式分配股息，所分配的現金股息不低於本公司同期實現的可分配利潤的10%。

概不保證將於任何特定年度建議或宣派股息。與股息有關的政策資料構成前瞻性陳述，並不能保證未來的財務表現。

董事會報告

董事會欣然提呈其報告連同本集團於報告期內的經審計合併財務報表。

主要業務

本集團是一家全球化Fabless半導體設計企業，而CMOS圖像傳感器(CIS)是我們的主要產品。我們憑藉專有技術、多樣化的產品和解決方案組合、靈活的Fabless業務模式、廣泛的客戶網絡和供應鏈生態系統而聞名。

目前，本集團主要從事三大業務線：圖像傳感器解決方案、顯示解決方案以及模擬解決方案，本集團也在持續擴大我們的產品和解決方案品類和覆蓋範圍，從而服務智能手機、汽車、醫療、安防及新興市場(機器視覺、智能眼鏡及端側AI)等行業。本集團擁有全面的業務線和強大的設計能力，使本集團能夠設計、開發和銷售多種為關鍵任務應用而設計的高度集成的半導體解決方案，廣泛應用於多種行業重要領域。

業務回顧及業績

本集團於報告期內的業務回顧載於本年報「管理層討論及分析」一節。本集團於報告期內使用關鍵財務表現指標進行的表現分析載於本年報第28至37頁的財務回顧。

本集團於報告期內的業績載於本年報第99至100頁獨立審計師報告的合併利潤表。

股息分派

於2025年11月，本公司向所有股東派發2025年中期現金股息每10股股份人民幣4.00元(含稅)。中期分派方案經本公司於2025年6月10日舉行的2024年股東週年大會授權，並於2025年10月28日第七屆董事會召開的第六次會議上獲批准。中期股息分派的現金股息總額為人民幣482,193,174.40元。

董事會建議2025年的末期股息分派，每10股股份派發人民幣1.00元。建議股息分派須待於本公司2025年度股東週年大會上批准後方可作實，而就H股而言則將以港元支付。有關本公司利潤分配及股息政策的詳情，請參閱本年報「企業管治報告」項下的「股息政策」一節。

報告期內並無相關股東放棄或同意放棄任何股息的安排。

未來及展望

持續對關鍵技術進行研發投入

強大的研發投入仍然是本集團長期增長軌跡的核心戰略重點。本集團將繼續加大研發力度，維持我們專有核心技術的領先優勢，並將這些核心技術轉化為滿足廣泛市場需求的產品組合。這包括本集團持續努力通過併購及投資進一步擴大我們的目標市場，重點關注能與我們現有產品組合產生協同效應並支持向新興市場橫向擴張的目標。

就產品創新而言，本集團將根據客戶當前及未來的需求開發產品及解決方案，提供廣泛的高質量及高性價比的產品組合，並在我們的目標市場中通過整合業務線來探索嶄新的應用。與此同時，我們將繼續識別下游應用情景，為多個行業應用領域提供解決方案。隨著本公司持續擴展我們的產品組合以滿足多元應用情景，本集團相信我們的客戶群將持續穩步增長。本公司擬深化與多個領域全球行業領先客戶和終端客戶的合作關係，積極參與其產品開發週期，並創造更多交叉銷售的機會。

本集團相信，一支創新型人才團隊將構成在開發新技術解決方案時持續推動創新的能力基礎。本集團將繼續實施人才戰略，在全球範圍內招募具有豐富行業經驗的半導體專業人才，並持續加強本集團與本集團網絡及生態系統中關鍵相關方的互動與合作。

報告期後事項

報告期後的重大事項載於合併財務報表附註十五。

主要客戶及供應商

報告期內，

- (i) 本集團與最大供應商的採購額佔本集團採購總額的25.73%；
- (ii) 本集團與前五大供應商的採購額佔本集團採購總額的62.07%；
- (iii) 本集團的最大客戶佔本集團收入總額的24.64%；及
- (iv) 本集團的前五大客戶佔本集團收入總額的49.58%。

於報告期內，概無本公司董事或其各自的緊密聯繫人或任何據董事所知擁有超過 5% 已發行股份（不包括庫存股）的股東於本集團前五大客戶或供應商中擁有任何權益。

董事會報告

子公司

本公司截至2025年12月31日的主要子公司詳情載於合併財務報表附註五、(八)。

股本

截至報告期末，本公司股本總額為人民幣1,209,759,889元，包括1,209,759,889股每股面值人民幣1.00元的A股，所有該等股份均於上海證券交易所上市。本公司於報告期內的股本變動詳情載於合併財務報表附註五、(四十)。

儲備及可供分派儲備

有關本公司儲備及可供分派儲備的變動，請參閱合併財務報表項下的「合併權益變動表」以及附註五、(四十二)至五、(四十六)。

銀行及其他借款

截至2025年12月31日，本集團的銀行及其他借款詳情載於合併財務報表附註五、(二十六)、五、(三十二)、五、(三十四)。

股份計劃

股票期權激勵計劃

於報告期內，本公司現有股票期權激勵計劃包括2023年第一期股票期權激勵計劃、2023年第二期股票期權激勵計劃及2025年股票期權激勵計劃(統稱「股票期權激勵計劃」)。鑒於本公司H股上市後將不會再根據上述股票期權激勵計劃進一步授出股票期權，故該等股票期權激勵計劃的條款不受《香港上市規則》第17章的條文規限。

1. 目的

股票期權激勵計劃旨在鼓勵和激勵我們的管理層及主要員工，以及吸引和挽留優秀人才，以增加我們的競爭優勢並實現我們的戰略發展和業務目標。實施股票期權激勵計劃是為了使股東的利益與本集團及員工的利益一致，這將有利於本集團的持續發展。

2. 管理

股票期權激勵計劃須經股東大會批准及董事會管理。

3. 激勵對象

股票期權激勵計劃的激勵對象包括管理層及主要員工。激勵對象範圍不包括公司監事與獨立非執行董事，也不包括單獨或合計持有公司5%以上股份的股東或實際控制人及其配偶、父母、子女。

4. 根據股票期權激勵計劃可發行的A股數目上限

根據股票期權激勵計劃將予授出的期權涉及的股份為本公司將向選定激勵對象發行的A股。所授出的每份期權代表有權於行權期內按行權價格購買一股A股。截至最後實際可行日期，根據各股票期權激勵計劃可發行的A股數目上限以及其佔本公司已發行股份(不包括庫存股)的百分比如下：

股票期權激勵計劃	截至最後實際可行日期 可發行的A股數目上限 以及其佔本公司已發行 股份(不包括庫存股)的 百分比
2023年第一期股票期權激勵計劃	3,371,681 (0.27%)
2023年第二期股票期權激勵計劃	5,554,926 (0.44%)
2025年股票期權激勵計劃	19,983,400 (1.58%)

5. 股票期權激勵計劃的期限

期權授予日應為董事會在股東大會批准相關股票期權激勵計劃之日後60日內釐定的交易日。授出期權須經董事會批准，並於股東大會批准相關股票期權激勵計劃後60日內進行登記及公告。各股票期權激勵計劃的期限自相關計劃授予的股票期權登記之日起計，直到股票選擇權全部行使或註銷為止。期限不超過48個月。

股票期權激勵計劃	根據計劃授出的 股票期權登記日期
2023年第一期股票期權激勵計劃	2023年12月4日
2023年第二期股票期權激勵計劃	2023年12月4日
2025年股票期權激勵計劃	2025年5月23日

董事會報告

6. 激勵對象的權益上限

參與股票期權激勵計劃的任何一名激勵對象因公司股權激勵計劃所獲授的且尚在激勵計劃有效期內的權益總額累計不超過公司股本總額的1%。

7. 已授予期權的對價

股票期權激勵計劃項下授出的期權並無已付／應付的對價。

8. 歸屬及行使安排

根據每項股票期權激勵計劃授出的期權應分三批歸屬，其歸屬期自期權授出之日起分別為12個月、24個月及36個月。

承授人可行使期權，惟須：

(i) 於行使期權時符合下列條件：

(a) 本公司未發生下列情形：

- (1) 註冊會計師已就本公司最近一個財政年度的會計師報告出具否定意見或無法表示意見的審計報告；
- (2) 註冊會計師已就最近一個財政年度的會計師報告所載的內部控制報告出具否定意見或無法表示意見的審計報告；
- (3) 本公司上市後36個月內未按照法律法規、《公司章程》或公開承諾的規定分配股息；
- (4) 適用法律法規禁止實施任何股份激勵計劃；或
- (5) 中國證監會認定的任何其他情形；

(b) 承授人未發生下列情形：

- (1) 承授人於過去12個月內被證券交易所視為不適當人士；
- (2) 承授人最近12個月內被中國證監會或其地方機構認定為不適當人選；
- (3) 承授人最近12個月內被中國證監會或其地方機構處罰或被禁止進入證券市場；
- (4) 承授人不符合《中國公司法》規定的董事或高級管理層資格；

(5) 根據法律法規根據承授人不得參與上市公司任何激勵計劃；或

(6) 中國證監會認定的任何其他情形；及

(ii) 股票期權激勵計劃所載的年度評估及表現目標已達成。

已授出期權的行使時間表如下：

- (a) 自授予日起計滿12個月後的首個交易日起至授予日起計滿24個月的最後交易日止的行權期，可分批行權30%；
- (b) 自授予日起計滿24個月後的首個交易日起至授予日起計滿36個月的最後交易日止的四個行權期各期間，可分批行權35%；或
- (c) 自授予日起計滿36個月後的首個交易日起至授予日起計滿48個月的最後交易日止的三個行權期各期間，可分批行權35%。

根據2023年第一期股票期權激勵計劃及2023年第二期股票期權激勵計劃授出的期權應在交易日行使，惟以下期間除外：(i)年報及中報刊發前30日；(ii)自首次刊發年報及中報(由於任何延遲刊發)前30日起至上述報告刊發前一日止期間；(iii)季報、盈利預測及初步盈利預測刊發前10日；(iv)自任何重大價格敏感事件發生或有關該事件的決策過程之日起至該事件公佈日期止期間；及(v)中國證監會及上海證券交易所規定的任何其他期間。

根據2025年股票期權激勵計劃授出的期權應在交易日行使，惟以下期間除外：(i)年報及中報刊發前15日；(ii)自首次刊發年報及中報(由於任何延遲刊發)前15日起至上述報告刊發前一日止期間；(iii)季報、盈利預測及初步盈利預測刊發前5日；(iv)自任何重大價格敏感事件發生或有關該事件的決策過程之日起至該事件公佈日期止期間；及(v)中國證監會及上海證券交易所規定的任何其他期間。

承授人須於相關期權有效期內行使期權。

於有效期屆滿後，已授出但尚未行使的期權將不再可行使，並須由本公司註銷。

董事會報告

9. 釐定行權價格

2023年第一期股票期權激勵計劃及2023年第二期股票期權激勵計劃項下授予的期權的行權價格應為(i)計劃草案公佈前一個交易日的A股平均交易價格的80%；及(ii)A股於計劃草案公佈前60個交易日的平均交易價格的80%(以較高者為準)。2025年股票期權激勵計劃項下授予的期權的行權價格應為(i)計劃草案公佈前一個交易日的A股平均交易價格；及(ii)A股於計劃草案公佈前120個交易日的平均交易價格(以較高者為準)。

已授出期權數目及行權價格將於若干事件發生時作出調整，包括通過資本公積轉增股本、發行紅股、拆細股份及發行新股。

10. 尚未行使的期權

截至2025年12月31日止年度，已授出期權的詳情及變動如下：

(a) 2023年第一期股票期權激勵計劃⁽¹⁾

激勵對象名稱或類別	授予日	於2025年1月1日			於2025年12月31日			於年內 緊接期權 行使日期前 的加權平均 收市價	
		尚未行使的 期權數目	行權價格 (人民幣/ 股) ⁽²⁾	於報告期內 行使	於報告期內 註銷	於報告期內 失效	尚未行使的 期權數目		行權價格 (人民幣/ 股) ⁽²⁾ (人民幣/股)
<i>董事(以個人名義)</i>									
賈淵先生	2023年10月10日	119,881	78.63元	77,881	—	—	42,000	78.01元	130.25元
吳曉東先生	2023年10月10日	59,940	78.63元	17,940	—	—	42,000	78.01元	128.41元
五名最高薪酬人士 總額 ⁽³⁾	2023年10月10日	654,342	78.63元	305,328	—	—	349,014	78.01元	137.16元
僱員(不包括五名 最高薪酬人士的 其他承授人)總額	2023年10月10日	5,629,454	78.63元	2,210,679	170,414	135,682	3,112,679	78.01元	129.61元

董事會報告

附註：

- (1) 有關期權的歸屬／行使期，請參閱「8.歸屬及行使安排」一節。
- (2) 根據2023年第一期股票期權激勵計劃有關調整已授出期權行權價格的條文，行權價格分別於2025年8月1日由人民幣78.63元調整至人民幣78.41元，並於2025年11月24日由人民幣78.41元調整至人民幣78.01元。
- (3) 於報告期內，概無根據2023年第一期股票期權激勵計劃授出任何期權。因此，於報告期內就根據2023年第一期股票期權激勵計劃所授出期權可發行的股份數目除以相關已發行類別股份(不包括庫存股)的加權平均數為零。
- (4) 於報告期初及期末，根據2023年第一期股票期權激勵計劃並無可供授出的股票期權。

(b) 2023年第二期股票期權激勵計劃⁽¹⁾

激勵對象名稱或類別	授予日	於2025年1月1日					於2025年12月31日			於年內 緊接期權 行使日期前 的加權平均 收市價
		尚未行使的 期權數目	行權價格 (人民幣/ 股) ⁽²⁾	於報告期內 行使	於報告期內 註銷	於報告期內 失效	尚未行使的 期權數目	行權價格 (人民幣/ 股) ⁽²⁾	(人民幣/股)	
董事(以個人名義)										
仇歡萍女士	2023年10月10日	14,900	78.63元	5,000	—	—	9,900	78.01元	130.38元	
五名最高薪酬人士 總額 ⁽³⁾	不適用	不適用	不適用	不適用	不適用	不適用	不適用	不適用	不適用	
僱員總額	2023年10月10日	10,060,448	78.63元	3,265,428	529,800	321,150	5,944,070	78.01元	133.08元	

附註：

- (1) 有關期權的歸屬／行使期，請參閱「8.歸屬及行使安排」一節。
- (2) 根據2023年第二期股票期權激勵計劃有關調整已授出期權行權價格的條文，行權價格分別於2025年8月1日由人民幣78.63元調整至人民幣78.41元，並於2025年11月24日由人民幣78.41元調整至人民幣78.01元。
- (3) 於報告期內，概無根據2023年第二期股票期權激勵計劃授出任何期權。因此，於報告期內就根據2023年第二期股票期權激勵計劃所授出期權可發行的股份數目除以相關已發行類別股份(不包括庫存股)的加權平均數為零。
- (4) 於報告期初及期末，根據2023年第二期股票期權激勵計劃並無可供授出的股票期權。

董事會報告

(c) 2025年股票期權激勵計劃⁽¹⁾

激勵對象名稱或類別	授予日	於2025年1月1日				於2025年12月31日				於年內 緊接期權 行使日期前 的加權平均 收市價
		尚未行使的 期權數目	行權價格 (人民幣/ 股) ⁽²⁾	於報告期內 授出	於報告期內 行使	於報告期內 註銷	於報告期內 失效	尚未行使的 期權數目	行權價格 (人民幣/ 股) ⁽²⁾	
<i>董事(以個人名義)</i>										
賈淵先生	2025年 3月31日	不適用	不適用	200,000	—	—	—	200,000	人民幣 138.67元	不適用
吳曉東先生	2025年 3月31日	不適用	不適用	40,000	—	—	—	40,000	人民幣 138.67元	不適用
仇歡萍女士	2025年 3月31日	不適用	不適用	25,000	—	—	—	25,000	人民幣 138.67元	不適用
五名最高薪酬人士 總額 ⁽³⁾	2025年 3月31日	不適用	不適用	553,120	—	—	—	553,120	人民幣 138.67元	不適用
<i>僱員(不包括五名 最高薪酬人士的 其他承授人)總額</i>										
	2025年 3月31日	不適用	不適用	19,165,280	—	—	—	19,165,280	人民幣 138.67元	不適用

附註：

- (1) 2025年股票期權激勵計劃於2025年3月獲採納。緊接授予日(即2025年3月31日)前的A股收市價為每股人民幣133.40元。有關期權的歸屬/行使期，請參閱「8.歸屬及行使安排」一節。根據2025年股票期權激勵計劃的條文，尚未行使期權的授予日與首次行使日之間的間隔不得少於12個月。於最後實際可行日期，概無根據2025年股票期權激勵計劃授出而尚未行使的期權為已歸屬及可予行使。
- (2) 根據2025年股票期權激勵計劃有關調整已授出期權行權價格的條文，行權價格分別於2025年8月1日由人民幣139.29元調整至人民幣139.07元，並於2025年11月24日由人民幣139.07元調整至人民幣138.67元。
- (3) 於報告期內就根據2025年股票期權激勵計劃所授出期權可發行的股份數目除以相關已發行類別股份(不包括庫存股)的加權平均數為約1.66%。
- (4) 於報告期初及期末，根據2025年股票期權激勵計劃並無可供授出的股票期權。

股票掛鈎協議

公開發行可轉換債券

為進一步優化債務結構、拓寬融資渠道並滿足本公司的資金需求，本公司於2020年12月完成向本公司在任股東及公眾投資者公開發行本金總額為人民幣2,440百萬元於2020年12月發行的可轉換債券（「可轉換債券」）。可轉換債券的到期日為2026年12月27日，浮動利率介乎第一年的0.20%至第六年的2.00%不等。可轉換債券的轉換期自可轉換債券發行完成六個月後起，直至其到期日2026年12月27日止。截至最後實際可行日期，本公司因可轉換債券轉換已發行35,089股A股。截至最後實際可行日期，尚有本金金額為人民幣2,432,389,000元的可轉換債券未到期，轉換價格為每股A股人民幣159.12元。假設所有剩餘可轉換債券均已轉換，根據截至最後實際可行日期的轉換價格，本公司將發行15,286,507股新A股，佔截至最後實際可行日期已發行股份總數的1.21%。

轉換可轉換債券的稀釋效果

假設於2025年12月31日所有未到期可轉換債券均已獲轉換，則對本公司當時已發行股份數目及主要股東各自所持有的股份份額的稀釋影響如下：

股東	於2025年12月31日			假設可轉換債券已 於2025年12月31日 按轉換價每股 人民幣159.12元悉數轉換為A股		
	A股數目	佔相關 類別股份 的概約 百分比 ⁽¹⁾	佔股本總額 的概約 百分比 ⁽¹⁾	A股數目	佔相關 類別股份 的概約 百分比 ⁽¹⁾	佔股本總額 的概約 百分比 ⁽¹⁾
虞仁榮先生 ⁽²⁾	378,576,912	31.21%	31.21%	378,591,485	30.90%	30.90%
紹興韋豪管理 ⁽²⁾	378,576,912	31.21%	31.21%	378,591,485	30.90%	30.90%
虞小榮先生 ⁽²⁾	378,576,912	31.21%	31.21%	378,591,485	30.90%	30.90%
已發行股份總數	1,209,758,889	100.00%	100.00%	1,225,045,427	100.00%	100.00%

附註：

- (1) 於2025年12月31日，本公司擁有1,209,758,889股已發行股份，包括每股面值為人民幣1.00元的1,209,758,889股A股，所有該等股份均在上海證券交易所上市。
- (2) 虞仁榮先生為紹興韋豪管理的普通合夥人的最終實益擁有人。虞小榮先生為虞仁榮先生之弟。根據中國法律，紹興韋豪管理及虞小榮先生為虞仁榮先生的一致行動人士。虞仁榮先生、紹興韋豪管理及虞小榮先生各自均被視為於彼等各自持有權益的所有A股中擁有權益。

董事會報告

由於悉數轉換未到期可轉換債券後A股的潛在發行及配發會對每股盈利造成反稀釋效果，因此，計算截至2025年12月31日止年度本公司每股稀釋盈利時，並無納入悉數轉換可轉換債券。

經董事作出一切合理查詢並經考慮本集團的財務及流動資金狀況後據其所知，董事預計，本公司有能力在所有未到期可轉換債券到期時履行其贖回義務。

如果未來本公司股價與轉換價相若，則對於可轉換債券持有人而言，根據其隱含內部回報率轉換或贖回可轉換證券，在財務上同樣有利。

除上文所披露的可轉換債券及股票期權激勵計劃外，本公司概無於報告期內訂立或擁有於報告期末存續的，而將會或可能導致本公司發行股份或要求本公司訂立任何將會或可能導致本公司發行股份的協議的股票掛鈎協議。

董事及高級管理層

自上市日期至最後實際可行日期，董事及高級管理層成員的一般資料及履歷載於本年報「董事及高級管理層」一節。

員工

下表載列截至2025年12月31日按職能劃分的本集團員工明細：

職能	截至2025年12月31日	
	員工人數	佔員工總人數的百分比
研發	2,681	43.52
生產	2,249	36.51
銷售和推廣	732	11.88
一般及行政	234	3.80
物流	148	2.40
財務	116	1.89
合計	6,160	100.00

員工薪酬政策

員工的薪酬根據本公司薪酬制度按時發放。本公司根據本集團的價值及評估績效決定員工的固定工資，並根據本集團及員工的表現決定浮動工資。薪酬分配向戰略性人才傾斜，確保核心人才工資水平的市場競爭力。本公司根據地域差異、員工人數、員工流失情況、行業環境變化及本公司支付能力對員工薪酬政策作動態調整。

根據中國法律法規的要求，本集團通過中國政府強制福利繳款計劃參加省市級政府組織的各類員工社會保障計劃，其中包括養老保險、醫療保險、失業保險、生育保險、工傷保險和住房公積金計劃。根據中國法律，本集團須按員工薪金、獎金及若干津貼的特定百分比進行員工福利計劃繳款，但不得超過當地政府不時調整的最高限額。

員工培訓

本公司聚焦領導力、專業力與通用力三大核心能力，持續完善培訓體系，開發了多元化的培訓項目。本集團的培訓體系全面覆蓋新員工、基層及中高層管理者，並兼顧行政、研發等不同職能與層級的員工發展需求。此外，針對應屆畢業生，本集團已建立系統的入職培訓與導師輔導機制。報告期內，基於內部應屆生導師制度，本集團通過集中培訓、導師輔導、高管座談與一對一溝通相結合的綜合培養模式，全方位支持應屆生成長，並定期開展滿意度問卷調研，持續跟踪其工作能力發展情況。

作為一家知識密集型和技術密集型企業，本集團制定並持續完善《培訓管理程序文件》、《內部講師管理制度》及《應屆生導師管理制度》等一系列培訓政策，以確保培訓工作規範化、系統化開展。在此基礎上，本集團積極鼓勵員工自主學習，整合內外部優質培訓資源，助力員工持續提升專業技能與管理能力。報告期內，本集團於全球各運營地共開展員工培訓活動120次，中國大陸年度培訓支出金額超人民幣48萬元。

有關本集團員工的詳情，請參閱本公司發佈的《2025年環境、社會及管治報告》。

董事會報告

管理合約

於報告期內，概無訂立或存在有關本公司整體或任何重大部分業務的管理及行政的合約。

董事於交易、安排或合約的權益

董事已確認，於報告期內，除本集團業務外，概無董事於本公司或其任何子公司所訂立且對本集團業務而言屬重大的任何交易、安排或合約中直接或間接擁有重大權益。

根據《上市規則》第8.10條作出的披露

截至2025年12月31日止年度，概無董事及控股股東根據上市規則第8.10條於與我們的業務直接或間接構成競爭的任何業務中擁有權益。

與控股股東的合約及關係

除虞仁榮先生在集團內擔任職位的服務合約外，本公司或其任何子公司與控股股東於截至2025年12月31日止年度並無訂立任何重大合約或提供服務的重大合約。

薪酬政策

薪酬與考核委員會的設立旨在審閱本集團全體董事及高級管理層的薪酬政策及架構，當中考慮本集團的經營業績、董事及高級管理層的個人表現及可比市場慣例。

董事及五名最高薪酬人士的薪酬

董事及五名最高薪酬人士的薪酬詳情載於合併財務報表附註十二、(五)4。截至2025年12月31日止年度，概無董事放棄或同意放棄任何薪酬。

董事及最高行政人員於股份、相關股份及債權證的權益及淡倉

於2025年12月31日，本公司董事及最高行政人員於本公司或其任何相聯法團(定義見《證券及期貨條例》第XV部)的股份、相關股份或債權證中，擁有須根據《證券及期貨條例》第XV部第7及8分部通知本公司及香港聯交所的權

益或淡倉(包括彼等根據《證券及期貨條例》的條文被當作或視為擁有的權益及淡倉)或根據《證券及期貨條例》第352條規定須登記於該條所提述的登記冊或根據標準守則須知會本公司及香港聯交所的權益或淡倉如下：

於本公司的權益

董事／最高行政 人員姓名	權益性質	股份類別	佔相關類別		
			股份／相關 股份數目 ⁽¹⁾	股份的 概約百分比 ⁽¹⁾	佔股本總額的 概約百分比 ⁽¹⁾
虞仁榮先生 ⁽²⁾⁽³⁾	一致行動人士權益	A股	972,000 (L)	0.08%	0.08%
	受控法團權益	A股	74,132,662 (L)	6.13%	6.13%
	實益擁有人	A股	303,472,250 (L)	25.09%	25.09%
吳曉東先生 ⁽⁴⁾	實益擁有人	A股	54,370 (L)	0.004%	0.004%
賈淵先生 ⁽⁵⁾	實益擁有人	A股	3,962,641 (L)	0.33%	0.33%
仇歡萍女士 ⁽⁶⁾	實益擁有人	A股	8,082 (L)	0.0005%	0.0005%

附註：

- 字母「L」指於股份中的好倉，字母「S」指於股份中的淡倉，而字母「P」指可供借出的股份。於2025年12月31日，本公司擁有1,209,759,889股已發行股份，包括每股面值為人民幣1.00元的1,209,759,889股A股，所有該等股份均在上海證券交易所上市。
- 虞仁榮先生為紹興章豪管理的普通合夥人的最終實益擁有人。虞小榮先生為虞仁榮先生之弟。根據中國法律，紹興章豪管理及虞小榮先生為虞仁榮先生的一致行動人士。虞仁榮先生、紹興章豪管理及虞小榮先生均被視為於其各自持有權益的所有A股中持有權益。
- 虞仁榮先生為紹興章豪管理的普通合夥人的最終實益擁有人。因此，虞仁榮先生被視為於紹興章豪管理持有的74,132,662股A股中持有權益。虞仁榮先生亦被視為於截至2025年12月31日紹興章豪管理持有的未到期本金金額為人民幣2,319,000元的可轉換債券中擁有權益。
- 根據2023年第一期股票期權激勵計劃及2025年股票期權激勵計劃授予的尚未行使期權，吳曉東先生亦有權認購82,000股A股，具體以該等計劃的條件為準。
- 根據2023年第一期股票期權激勵計劃及2025年股票期權激勵計劃授予的尚未行使期權，賈淵先生亦有權認購242,000股A股，具體以該等計劃的條件為準。
- 根據2023年第二期股票期權激勵計劃及2025年股票期權激勵計劃授予的尚未行使期權，仇歡萍女士亦有權認購34,900股A股，具體以該等計劃的條件為準。

董事會報告

除上文所披露者外，於2025年12月31日，概無本公司董事及最高行政人員於本公司或其任何相聯法團（定義見《證券及期貨條例》第XV部）的股份、相關股份或債權證中，擁有或被視為擁有本公司根據《證券及期貨條例》第352條規定須存置的登記冊內所記錄或根據標準守則須知會本公司及香港聯交所的任何權益或淡倉。

主要股東於股份及相關股份中的權益及淡倉

於2025年12月31日，據董事所深知，以下個人／實體（並非本公司董事或最高行政人員）於本公司的股份或相關股份中擁有須根據《證券及期貨條例》第XV部第2及3分部的規定向本公司及香港聯交所披露並於須根據《證券及期貨條例》第336條須存置的登記冊內所記錄的權益或淡倉如下：

股東姓名／名稱	權益性質	股份類別	佔相關類別		
			股份／相關 股份數目 ⁽¹⁾⁽²⁾	股份的 概約百分比 ⁽¹⁾⁽²⁾	佔股本總額的 概約百分比 ⁽¹⁾⁽²⁾
紹興韋豪管理	一致行動人士權益 ⁽³⁾	A股	304,444,250 (L)	25.17%	25.17%
	實益擁有人 ⁽⁴⁾	A股	74,132,662 (L)	6.13%	6.13%
上海清恩	受控法團權益 ⁽⁵⁾	A股	74,132,662 (L)	6.13%	6.13%
青島清恩	受控法團權益 ⁽⁶⁾	A股	74,132,662 (L)	6.13%	6.13%
虞小榮先生	一致行動人士權益 ⁽³⁾	A股	377,604,912 (L)	31.21%	31.21%
	實益擁有人	A股	972,000 (L)	0.08%	0.08%
寧波東方理工大學 教育基金會	實益擁有人	A股	71,200,100 (L)	5.89%	5.89%

附註：

- 字母「L」指於股份中的好倉，字母「S」指於股份中的淡倉，而字母「P」指可供借出的股份。於2025年12月31日，本公司擁有1,209,758,889股已發行股份，包括每股面值為人民幣1.00元的1,209,758,889股A股，所有該等股份均在上海證券交易所上市。
- 不包括未到期可轉換債券轉換後可予發行的A股。
- 虞仁榮先生是本公司303,472,250股A股的直接實益擁有人，並通過紹興韋豪管理間接持有本公司74,132,662股A股。上海清恩持有紹興韋豪管理99.72%的合夥權益，是紹興韋豪管理的普通合夥人。青島清恩持有紹興韋豪管理0.28%的合夥權益，是紹興韋豪管理的有限合夥人。青島清恩持有上海清恩1.25%的合夥權益，是上海清恩的普通合夥人。虞仁榮先生持有上海清恩98.75%的合夥權益，是上海清恩的有限合夥人。虞仁榮先生持有青島清

恩91.67%的股權。青島清恩餘下的8.33%股權由獨立第三方馬洪敏女士(「馬女士」)持有，該人士不與任何控股股東採取一致行動。此外，虞仁榮先生的弟弟虞小榮先生是本公司972,000股A股的直接實益擁有人。根據中國證監會頒佈的《上市公司收購管理辦法》，除非有相反證據，任何持有A股上市公司直接股東超過30%股權的自然人，以及該自然人的兄弟姐妹，均被共同視為(i)該直接股東的一致行動人；及(ii)於該直接股東所擁有的A股上市公司股份中擁有權益。因此，根據中國法律，紹興韋豪管理及虞小榮先生是與虞仁榮先生一致行動的人士。虞仁榮先生、紹興韋豪管理及虞小榮先生均被視為於他們各自擁有權益的所有A股中擁有權益。

4. 紹興韋豪管理持有合共74,132,662股A股。紹興韋豪管理亦持有未到期本金金額為人民幣2,319,000元的可轉換債券。
5. 上海清恩持有紹興韋豪管理99.72%的合夥權益，是紹興韋豪管理的普通合夥人。因此，上海清恩被視為於紹興韋豪管理持有的74,132,662股A股中擁有權益。
6. 青島清恩持有上海清恩1.25%的合夥權益，是上海清恩的普通合夥人。上海清恩持有紹興韋豪管理99.72%的合夥權益，是紹興韋豪管理的普通合夥人。青島清恩持有紹興韋豪管理0.28%的合夥權益，是紹興韋豪管理的有限合夥人。因此，青島清恩被視為於紹興韋豪管理持有的74,132,662股A股中擁有權益。

購買、出售或贖回上市證券

本公司或其任何子公司於報告期內並無購買、出售或贖回本公司任何上市證券(包括出售任何庫存股份)。有關庫存股份變動的詳情，請參閱合併財務報表附註五、(四十三)「庫存股」。

持續關連交易

報告期內，本集團概無任何根據上市規則第14A章須予披露的持續關連交易。

關聯方交易

報告期內，本集團與「關聯方」(定義見適用會計準則)訂立若干交易。關聯方交易於合併財務報表附註十二、(五)中披露。

合併財務報表附註十二、(五)所載的關聯方交易並不構成須根據上市規則第14A章須予披露的關連交易或持續關連交易。

董事會報告

捐款

報告期內，本集團捐款約人民幣5.55萬元。集團已連續八年開展對上海廣慈殘疾兒童福利院的定向資助，並參與童書樂捐、崇明廟中村助學等活動。

優先購買權

根據中國法律及組織章程細則，本公司股東無權享有優先購買權。

本公司遵守相關法律法規的情況

董事會在本公司內部審計部、法務部、證券投資部的協助下，負責檢討及監督本公司遵守有關法律及監管規定的政策及程序的情況。

本公司已制定合規程序，以確保遵守適用於本公司的法律法規。報告期內，本公司持續加強內部控制及管理，完善合規管理和業務管理的規章制度及程序，及時落實監管機構和自律組織在公司經營過程中的要求，不斷加強法律、合規文化等領域的宣傳培訓，提高各業務部門在開展業務過程中防範合規風險的意識。

獲准許的彌償條文

董事之獲准許的彌償條文現時並於報告期內生效。本公司已就董事及高級管理人員可能的法律行動及責任作出適當的投保安排。

董事遵守進行證券交易的標準守則

本公司採納標準守則作為其董事進行證券交易的行為守則。經特別向各董事作出查詢後，彼等確認彼等已自上市日期起及直至最後實際可行日期止遵守該等行為守則。

企業管治

本公司致力維持高水平的企業管治常規。於本報告日期，董事會由四名執行董事、兩名非執行董事及三名獨立非執行董事組成。董事會採納企業管治守則所載守則條文作為其企業管治守則。本公司採納的企業管治常規載於本年報第56至75頁的企業管治報告。

環境、社會及管治

有關本公司在環境、社會及管治方面的工作及表現的進一步詳情，請參閱與本年報同日另行刊發的《2025年環境、社會及管治報告》。

稅項寬免

1. A股股東

根據《關於實施上市公司股息紅利差別化個人所得稅政策有關問題的通知》(財稅[2012]85號)以及《關於上市公司股息紅利差別化個人所得稅政策有關問題的通知》(財稅[2015]101號)，對於個人投資者從上市公司取得的股息紅利，自個人投資者取得公司股票之日起至股權登記日止，持股期限超過1年的，暫免徵收個人所得稅；持股期限未超過1年(含1年)的，上市公司暫不代扣代繳個人所得稅，在個人投資者轉讓股票時根據其持股期限計算應納稅額。

對於居民企業股東，現金紅利所得稅由其自行繳納。

對於合格境外機構投資者(QFII)，根據《關於中國居民企業向QFII支付股息、紅利、利息代扣代繳企業所得稅有關問題的通知》(國稅函[2009]47號)的規定，上市公司按10%的稅率代扣代繳企業所得稅。如QFII股東取得的股息及紅利所得需要享受稅收協定(安排)待遇的，可自行或委託代扣代繳義務人，向上市公司主管稅務機關提出享受稅收協定待遇的申請。

根據《關於滬港股票市場交易互聯互通機制試點有關稅收政策的通知》(財稅[2014]81號)的規定，對香港市場投資者(包括企業和個人)投資上交所上市A股取得的股息及紅利所得，在香港中央結算有限公司不具備向中國證券登記結算有限責任公司提供投資者的身份及持股時間等明細數據的條件之前，暫不執行按持股時間實行差別化徵稅政策，由上市公司按照10%的稅率代扣所得稅，並向其主管稅務機關辦理扣繳申報。對於香港投資者中屬於其他國家稅收居民且其所在國與中國簽訂的稅收協定規定股息紅利所得稅率低於10%的，企業或個人可以自行或委託代扣代繳義務人，向上市公司主管稅務機關提出享受稅收協定待遇的申請。

董事會報告

2. H股股東

根據《國家稅務總局關於國稅發[1993]045號文件廢止後有關個人所得稅徵管問題的通知》(國稅函[2011]348號)的規定，境外居民個人股東從境內非外商投資企業在香港發行股票取得的股息紅利所得，應按照「利息、股息、紅利所得」項目，由扣繳義務人依法代扣代繳個人所得稅。境內非外商投資企業在香港發行股票，其境外居民個人股東根據其居民身份所屬國家與中國簽署的稅收協定及內地和香港(澳門)間稅收安排的規定，享受相關稅收優惠。根據相關稅收協定及稅收安排規定的相關股息稅率一般為10%，為簡化稅收徵管，在香港發行股票的境內非外商投資企業派發股息紅利時，一般可按10%稅率扣繳個人所得稅，無需辦理申請事宜。對股息稅率不屬於10%的情況，按以下規定辦理：(1)低於10%稅率的協定國家居民，扣繳義務人可代為辦理享受有關協定待遇申請，經主管稅務機關審核批准後，對多扣繳稅款予以退還；(2)高於10%低於20%稅率的協定國家居民，扣繳義務人派發股息紅利時應按協定實際稅率扣繳個人所得稅，無需辦理申請事宜；(3)沒有稅收協定國家居民及其他情況，扣繳義務人派發股息紅利時應按20%扣繳個人所得稅。

根據《關於中國居民企業向境外H股非居民企業股東派發股息代扣代繳企業所得稅有關問題的通知》(國稅函[2008]897號)的規定，中國居民企業向境外H股非居民企業股東派發2008年及以後年度股息時，將按10%的稅率代扣代繳企業所得稅。

根據《關於滬港股票市場交易互聯互通機制試點有關稅收政策的通知》(財稅[2014]81號)的規定，對內地個人投資者通過滬港通投資香港聯交所上市H股取得的股息紅利，H股公司按照20%的稅率代扣個人所得稅。對內地證券投資基金通過滬港通投資香港聯交所上市股票取得的股息紅利所得，按照上述規定計徵個人所得稅。對內地企業投資者通過滬港通投資香港聯交所上市股票取得的股息紅利所得，H股公司不代扣股息紅利所得稅款，由企業自行申報繳納。其中，內地居民企業連續持有H股滿12個月取得的股息紅利所得，依法免徵企業所得稅。

根據香港稅務局現行慣例，本公司毋須就派付的股息於香港繳納稅款。

本公司股東將根據上述規定繳納相關稅項及／或享受稅務優惠。

足夠公眾持股量

截至最後實際可行日期，根據可得資料及就董事所深知，於本公司H股上市後，本公司的公眾持股量符合香港上市規則項下最低公眾持股量規定。

財務概要

本集團於過去五個財政年度的業績、資產及負債概要載於本年報第38頁。本概要並不構成經審計合併財務報表的一部分。

審計委員會

審計委員會由三名獨立非執行董事(即牟磊先生(主席)、朱黎庭先生及范明曦女士)組成。審計委員會的主要職責為協助董事會對本集團財務報告程序、內部控制及風險管理系統的有效性提供獨立意見，以及監管審核流程。

審計委員會與本公司管理層及外部核數師已審閱本集團採納的會計原則及政策，以及截至2025年12月31日止年度的經審計合併財務報表。

審計師

本公司於過去三年從未更換境內審計師。截至2025年12月31日止財政年度的合併財務報表已由本公司境內財務報告審計機構立信會計師事務所(特殊普通合伙)根據中國企業會計準則進行審計。詳情請參閱本公司日期為2026年3月6日的公告，有關內容按照中國企業會計準則編製財務報告。

承董事會命

豪威集成電路(集團)股份有限公司

虞仁榮

執行董事兼董事長

香港，2026年3月30日

審計報告

信會師報字[2026]第ZA10358號

豪威集成電路(集團)股份有限公司全體股東：

審計意見

我們審計了豪威集成電路(集團)股份有限公司(以下簡稱豪威集團)財務報表,包括2025年12月31日的合併及母公司資產負債表,2025年度的合併及母公司利潤表、合併及母公司現金流量表、合併及母公司所有者權益變動表以及相關財務報表附註。

我們認為,後附的財務報表在所有重大方面按照企業會計準則的規定編製,公允反映了豪威集團2025年12月31日的合併及母公司財務狀況以及2025年度的合併及母公司經營成果和現金流量。

形成審計意見的基礎

我們按照中國註冊會計師審計準則的規定執行了審計工作。審計報告的「註冊會計師對財務報表審計的責任」部分進一步闡述了我們在這些準則下的責任。按照《中國註冊會計師獨立性準則第1號—財務報表審計和審閱業務對獨立性的要求》和中國註冊會計師職業道德守則,我們獨立於豪威集團,並履行了職業道德方面的其他責任。我們在審計中遵循了對公眾利益實體審計的獨立性要求。我們相信,我們獲取的審計證據是充分、適當的,為發表審計意見提供了基礎。

關鍵審計事項

關鍵審計事項是我們根據職業判斷,認為對本期財務報表審計最為重要的事項。這些事項的應對以對財務報表整體進行審計並形成審計意見為背景,我們不對這些事項單獨發表意見。

關鍵審計事項(續)

我們在審計中識別出的關鍵審計事項匯總如下：

關鍵審計事項	該事項在審計中是如何應對的
<p>收入確認</p> <p>如財務報表附註五、(四十七)所述，豪威集團2025年度來源於半導體設計銷售及代理銷售的主營業務收入分別為2,380,002.31萬元和490,480.77萬元。</p> <p>豪威集團根據經確認的訂單發出貨物，並取得客戶簽收回單或客戶確認的收貨資訊後確認收入；涉及出口銷售的，在報關手續完成後，根據出口貨物報關單、提單確認收入。豪威集團取得商品的現時收款權利、商品所有權上的主要風險和報酬的轉移、商品的法定所有權的轉移、商品實物資產的轉移、客戶接受該商品，以此確認收入。對於在經銷商模式下的產品銷售，按照轉讓商品時預期有權向最終客戶收取的對價金作為交易價格，豪威集團在發貨給經銷商後，經銷商取得了商品的控制權，以此確認收入。</p> <p>由於收入是豪威集團的關鍵業績指標之一，存在管理層為了達到特定目標或期望而操縱收入確認時點的固有風險，因此我們將收入確認識別為關鍵審計事項。</p>	<p>針對收入確認，我們實施的主要審計程式包括：</p> <ol style="list-style-type: none"> 1、 瞭解和測試與銷售和收款相關的關鍵內部控制； 2、 選取主要的銷售合同和訂單，檢查主要條款，結合實務情況識別與商品控制權轉移相關的條款與條件，評價豪威集團的收入確認會計政策是否符合企業會計準則的要求； 3、 對收入和成本執行分析程式，包括收入、成本、毛利率波動等分析程式； 4、 採用抽樣方法檢查與本年確認的收入相關的存貨發出記錄、銷售合同／訂單、客戶簽收回單或客戶確認的收貨資訊、出口貨物報關單、提單等檔和單據； 5、 檢查收款記錄，對期末應收賬款進行函證，核實銷售收入的真實性；及 6、 對資產負債表日前後確認的收入，執行收入截止測試。

審計報告

關鍵審計事項(續)

關鍵審計事項	該事項在審計中是如何應對的
金融工具公允價值的估計	
<p>如財務報表附註十一、(一)所述，於2025年12月31日，豪威集團金融工具的公允價值層級分類中屬於第二層次的金融資產賬面價值人民幣34,485.76萬元；屬於第三層次的金融資產賬面價值人民幣366,008.51萬元，該等金融資產賬面價值合計人民幣400,494.27萬元。</p> <p>管理層在估計第二層次、第三層次的金融工具的公允價值時主要基於適用的估值方法以及合適的估值假設進行。</p> <p>由於上述金融工具的公允價值確定涉及會計估計的重大不確定性，確定公允價值時使用的模型的複雜性和參數的主觀性導致公允價值的估計存在重大固有風險，因此我們將金融工具公允價值的估計確定為關鍵審計事項。</p>	<p>針對金融工具公允價值的估計，我們實施的主要審計程式包括：</p> <ol style="list-style-type: none"> 1、 瞭解與金融工具公允價值的估計相關的內部控制和評估流程，評價關鍵內部控制的設計和運行有效性； 2、 就第二層次和第三層次公允價值計量的金融工具，選取樣本，查閱本年度簽署的投資協定，瞭解相關投資條款，並識別與金融工具估值相關的條款； 3、 獲取了管理層聘請的外部評估師出具的資產估值報告，並對外部評估師的獨立性和專業勝任能力進行了評估； 4、 在內部估值專家的協助下，評價管理層聘請的外部評估師出具的評估報告中採用的估值方法和關鍵假設的合理性，並抽取樣本檢查估值結果的計算是否正確；及 5、 根據相關會計準則，評價與金融工具公允價值相關披露的合理性。

關鍵審計事項(續)

關鍵審計事項	該事項在審計中是如何應對的
商譽減值	
<p>如財務報表附註五、(二十一)所述，豪威集團2025年12月31日賬面商譽原值為人民幣385,607.17萬元，計提減值準備23,749.47萬元。</p> <p>由於豪威集團的年末商譽餘額重大，商譽減值測試的結果高度依賴管理層判斷，因此我們將商譽減值識別為關鍵審計事項。</p>	<p>針對商譽減值，我們實施的主要審計程式包括：</p> <ol style="list-style-type: none"><li data-bbox="805 728 1441 842">1、 我們閱讀了管理層聘請的外部評估專家出具的評估報告，評價了外部評估師的獨立性和專業勝任能力；<li data-bbox="805 890 1441 922">2、 覆核商譽減值測試所依據的歷史資料；<li data-bbox="805 970 1441 1084">3、 在估值專家的協助下，我們評價了管理層聘請的外部評估師出具的評估報告中採用的評估方法和關鍵假設和參數的合理性；及<li data-bbox="805 1131 1441 1203">4、 檢查財務報告中披露的有關商譽減值測試資訊的準確性和充分性。

審計報告

其他資訊

豪威集團管理層（以下簡稱管理層）對其他資訊負責。其他資訊包括豪威集團2025年年度報告中涵蓋的資訊，但不包括財務報表和我們的審計報告。

我們對財務報表發表的審計意見不涵蓋其他資訊，我們也不對其他資訊發表任何形式的鑒證結論。

結合我們對財務報表的審計，我們的責任是閱讀其他資訊，在此過程中，考慮其他資訊是否與財務報表或我們在審計過程中瞭解到的情況存在重大不一致或者似乎存在重大錯報。

基於我們已執行的工作，如果我們確定其他資訊存在重大錯報，我們應當報告該事實。在這方面，我們無任何事項需要報告。

管理層和治理層對財務報表的責任

管理層負責按照企業會計準則的規定編製財務報表，使其實現公允反映，並設計、執行和維護必要的內部控制，以使財務報表不存在由於舞弊或錯誤導致的重大錯報。

在編製財務報表時，管理層負責評估豪威集團的持續經營能力，披露與持續經營相關的事項（如適用），並運用持續經營假設，除非計劃進行清算、終止運營或別無其他現實的選擇。

治理層負責監督豪威集團的財務報告過程。

註冊會計師對財務報表審計的責任

我們的目標是對財務報表整體是否不存在由於舞弊或錯誤導致的重大錯報獲取合理保證，並出具包含審計意見的審計報告。合理保證是高水準的保證，但並不能保證按照審計準則執行的審計在某一重大錯報存在時總能發現。錯報可能由於舞弊或錯誤導致，如果合理預期錯報單獨或匯總起來可能影響財務報表使用者依據財務報表作出的經濟決策，則通常認為錯報是重大的。

在按照審計準則執行審計工作的過程中，我們運用職業判斷，並保持職業懷疑。同時，我們也執行以下工作：

- (一) 識別和評估由於舞弊或錯誤導致的財務報表重大錯報風險，設計和實施審計程式以應對這些風險，並獲取充分、適當的審計證據，作為發表審計意見的基礎。由於舞弊可能涉及串通、偽造、故意遺漏、虛假陳述或凌駕於內部控制之上，未能發現由於舞弊導致的重大錯報的風險高於未能發現由於錯誤導致的重大錯報的風險。
- (二) 瞭解與審計相關的內部控制，以設計恰當的審計程式。
- (三) 評價管理層選用會計政策的恰當性和作出會計估計及相關披露的合理性。
- (四) 對管理層使用持續經營假設的恰當性得出結論。同時，根據獲取的審計證據，就可能導致對豪威集團持續經營能力產生重大疑慮的事項或情況是否存在重大不確定性得出結論。如果我們得出結論認為存在重大不確定性，審計準則要求我們在審計報告中提請報表使用者注意財務報表中的相關披露；如果披露不充分，我們應當發表非無保留意見。我們的結論基於截至審計報告日可獲得的資訊。然而，未來的事項或情況可能導致豪威集團不能持續經營。
- (五) 評價財務報表的總體列報（包括披露）、結構和內容，並評價財務報表是否公允反映相關交易和事項。
- (六) 就豪威集團中實體或業務活動的財務資訊獲取充分、適當的審計證據，以對合併財務報表發表審計意見。我們負責指導、監督和執行集團審計，並對審計意見承擔全部責任。

審計報告

註冊會計師對財務報表審計的責任(續)

我們與治理層就計劃的審計範圍、時間安排和重大審計發現等事項進行溝通，包括溝通我們在審計中識別出的值得關注的內部控制缺陷。

我們還就已遵守與獨立性相關的職業道德要求向治理層提供聲明，並與治理層溝通可能被合理認為影響我們獨立性的所有關係和其他事項，以及相關的防範措施（如適用）。

從與治理層溝通的事項中，我們確定哪些事項對本期財務報表審計最為重要，因而構成關鍵審計事項。我們在審計報告中描述這些事項，除非法律法規禁止公開披露這些事項，或在極少數情形下，如果合理預期在審計報告中溝通某事項造成的負面後果超過在公眾利益方面產生的益處，我們確定不應在審計報告中溝通該事項。

立信會計師事務所
(特殊普通合夥)

中國註冊會計師：
(項目合夥人)

中國註冊會計師：

中國·上海

二〇二六年三月三十日

合併資產負債表

2025年12月31日

(除特別註明外，金額單位均為人民幣元)

資產	附註五	期末餘額	上年年末餘額
流動資產：			
貨幣資金	(一)	12,820,808,745.16	10,185,347,668.42
結算備付金			
拆出資金			
交易性金融資產	(二)	125,672,949.95	
衍生金融資產			
應收票據	(三)	118,051,125.21	24,402,389.74
應收賬款	(四)	3,943,876,335.94	3,963,932,711.09
應收款項融資	(五)	219,184,600.13	116,383,270.33
預付款項	(六)	298,291,718.25	250,946,527.91
應收保費			
應收分保賬款			
應收分保合同準備金			
其他應收款	(七)	70,551,711.67	57,800,367.77
買入返售金融資產			
存貨	(八)	8,598,421,264.33	6,956,198,221.34
其中：資料資源			
合同資產			
持有待售資產			
一年內到期的非流動資產	(九)	7,107,154.13	76,882,297.18
其他流動資產	(十)	264,585,436.00	172,327,859.64
流動資產合計		26,466,551,040.77	21,804,221,313.42

合併資產負債表

2025年12月31日

(除特別註明外，金額單位均為人民幣元)

資產	附註五	期末餘額	上年年末餘額
非流動資產：			
發放貸款和墊款			
債權投資			
其他債權投資			
長期應收款	(十一)		3,232,875.92
長期股權投資	(十二)	731,904,412.98	464,026,971.94
其他權益工具投資	(十三)	4,072,955.13	1,648,706,536.09
其他非流動金融資產	(十四)	3,656,012,172.91	3,346,755,140.13
投資性房地產	(十五)	222,728,508.25	241,662,560.00
固定資產	(十六)	3,442,032,997.38	3,125,547,285.14
在建工程	(十七)	1,124,835,082.69	533,792,251.60
生產性生物資產			
油氣資產			
使用權資產	(十八)	139,402,493.62	153,941,138.12
無形資產	(十九)	1,995,511,856.56	2,216,190,415.09
其中：資料資源			
開發支出	(二十)	1,400,985,470.98	1,063,475,215.96
其中：資料資源			
商譽	(二十一)	3,618,577,023.19	3,632,186,985.62
長期待攤費用	(二十二)	137,552,010.42	168,577,431.89
遞延所得稅資產	(二十三)	529,162,056.55	400,677,068.47
其他非流動資產	(二十四)	131,180,914.22	161,580,114.45
非流動資產合計		17,133,957,954.88	17,160,351,990.42
資產總計		43,600,508,995.65	38,964,573,303.84

後附財務報表附註為財務報表的組成部分。

公司負責人：
高文寶

主管會計工作負責人：
徐興

會計機構負責人：
徐興

合併資產負債表

2025年12月31日

(除特別註明外，金額單位均為人民幣元)

負債和所有者權益	附註五	期末餘額	上年年末餘額
流動負債：			
短期借款	(二十六)	2,078,985,512.66	1,085,629,854.18
向中央銀行借款			
拆入資金			
交易性金融負債			
衍生金融負債			
應付票據			
應付賬款	(二十七)	2,234,501,984.64	1,935,439,220.32
預收款項			
合同負債	(二十八)	240,285,078.55	225,672,725.17
賣出回購金融資產款			
吸收存款及同業存放			
代理買賣證券款			
代理承銷證券款			
應付職工薪酬	(二十九)	349,228,870.82	332,329,059.86
應交稅費	(三十)	342,964,171.34	229,093,833.77
其他應付款	(三十一)	1,331,045,097.82	1,132,671,151.13
應付手續費及佣金			
應付分保賬款			
持有待售負債			
一年內到期的非流動負債	(三十二)	6,004,932,453.27	2,652,588,253.22
其他流動負債	(三十三)	4,127,007.76	2,003,403.70
流動負債合計		12,586,070,176.86	7,595,427,501.35

合併資產負債表

2025年12月31日

(除特別註明外，金額單位均為人民幣元)

負債和所有者權益	附註五	期末餘額	上年年末餘額
非流動負債：			
保險合同準備金			
長期借款	(三十四)	1,617,721,215.79	3,471,950,000.00
應付債券	(三十五)		2,523,927,350.23
其中：優先股			
永續債			
租賃負債	(三十六)	95,285,668.89	96,931,987.36
長期應付款			
長期應付職工薪酬			
預計負債	(三十七)	472,803,347.70	433,332,921.94
遞延收益	(三十八)	45,690,625.84	22,021,717.84
遞延所得稅負債	(二十三)	629,078,839.61	529,831,724.17
其他非流動負債	(三十九)		88,760,000.00
非流動負債合計		2,860,579,697.83	7,166,755,701.54
負債合計		15,446,649,874.69	14,762,183,202.89
所有者權益：			
股本	(四十)	1,209,759,889.00	1,216,123,535.00
其他權益工具	(四十一)	232,974,864.81	233,015,762.90
其中：優先股			
永續債			
資本公積	(四十二)	11,165,891,382.98	11,545,441,480.82
減：庫存股	(四十三)	348,056,924.73	1,439,898,046.74
其他綜合收益	(四十四)	418,976,477.56	574,893,050.66
專項儲備			
盈餘公積	(四十五)	328,318,602.61	203,693,079.22
一般風險準備			
未分配利潤	(四十六)	15,164,190,737.12	11,867,916,685.90
歸屬於母公司所有者權益合計		28,172,055,029.35	24,201,185,547.76
少數股東權益		-18,195,908.39	1,204,553.19
所有者權益合計		28,153,859,120.96	24,202,390,100.95
負債和所有者權益總計		43,600,508,995.65	38,964,573,303.84

後附財務報表附註為財務報表的組成部分。

公司負責人：
高文寶

主管會計工作負責人：
徐興

會計機構負責人：
徐興

母公司資產負債表

2025年12月31日

(除特別註明外，金額單位均為人民幣元)

資產	附註十八	期末餘額	上年年末餘額
流動資產：			
貨幣資金		252,302,857.34	124,399,759.25
交易性金融資產		13,607,590.30	
衍生金融資產			
應收票據		224,045,321.25	12,749,178.96
應收賬款	(一)	1,340,272,218.68	1,052,872,579.09
應收款項融資		97,065,924.66	50,260,779.65
預付款項		259,167,133.02	294,589,018.68
其他應收款	(二)	2,609,406,119.67	4,351,585,247.02
存貨		96,220,820.20	116,771,409.13
其中：資料資源			
合同資產			
持有待售資產			
一年內到期的非流動資產		3,232,875.92	2,809,776.51
其他流動資產		45,014,492.65	592,511.38
流動資產合計		4,940,335,353.69	6,006,630,259.67

母公司資產負債表

2025年12月31日

(除特別註明外，金額單位均為人民幣元)

資產	附註十八	期末餘額	上年年末餘額
非流動資產：			
債權投資			
其他債權投資			
長期應收款			3,232,875.92
長期股權投資	(三)	24,593,418,513.55	23,578,231,311.88
其他權益工具投資			
其他非流動金融資產		787,887,773.95	874,591,076.65
投資性房地產		124,780,817.63	128,784,850.64
固定資產		31,901,587.05	44,153,891.74
在建工程			
生產性生物資產			
油氣資產			
使用權資產		17,591,210.42	33,094,134.48
無形資產		3,399,497.31	19,624,969.65
其中：資料資源			
開發支出			
其中：資料資源			
商譽			
長期待攤費用			2,713,958.82
遞延所得稅資產			147,709,408.71
其他非流動資產		20,269,550.00	
非流動資產合計		25,579,248,949.91	24,832,136,478.49
資產總計		30,519,584,303.60	30,838,766,738.16

後附財務報表附註為財務報表的組成部分。

公司負責人：

高文寶

主管會計工作負責人：

徐興

會計機構負責人：

徐興

○

母公司資產負債表

2025年12月31日

(除特別註明外，金額單位均為人民幣元)

負債和所有者權益	附註十八	期末餘額	上年年末餘額
流動負債：			
短期借款		1,516,732,826.58	1,083,017,927.06
交易性金融負債			
衍生金融負債			
應付票據			
應付賬款		34,300,310.25	36,153,806.76
預收款項			
合同負債		1,619,616.25	1,500,475.73
應付職工薪酬		8,193,378.53	7,612,473.46
應交稅費		1,346,703.24	7,133,570.86
其他應付款		426,997,409.91	452,369,807.36
持有待售負債			
一年內到期的非流動負債		5,526,523,093.69	2,548,750,121.25
其他流動負債		210,550.12	195,061.84
流動負債合計		7,515,923,888.57	4,136,733,244.32
非流動負債：			
長期借款		959,399,999.98	3,249,200,000.00
應付債券			2,523,927,350.23
其中：優先股			
永續債			
租賃負債		5,490,695.67	17,557,361.57
長期應付款			
長期應付職工薪酬			
預計負債			
遞延收益		97,372.55	377,156.02
遞延所得稅負債		18,784,161.53	
其他非流動負債			88,671,240.00
非流動負債合計		983,772,229.73	5,879,733,107.82
負債合計		8,499,696,118.30	10,016,466,352.14

母公司資產負債表

2025年12月31日

(除特別註明外，金額單位均為人民幣元)

負債和所有者權益	附註十八	期末餘額	上年年末餘額
所有者權益：			
股本		1,209,759,889.00	1,216,123,535.00
其他權益工具		232,974,864.81	233,015,762.90
其中：優先股			
永續債			
資本公積		19,927,593,495.86	20,315,306,140.73
減：庫存股		348,056,924.73	1,439,898,046.74
其他綜合收益		6,015,045.34	5,753,565.81
專項儲備			
盈餘公積		328,318,602.61	203,693,079.22
未分配利潤		663,283,212.41	288,306,349.10
所有者權益合計		22,019,888,185.30	20,822,300,386.02
負債和所有者權益總計		30,519,584,303.60	30,838,766,738.16

後附財務報表附註為財務報表的組成部分。

公司負責人：

高文寶

主管會計工作負責人：

徐興

會計機構負責人：

徐興

合併利潤表

2025年度

(除特別註明外，金額單位均為人民幣元)

項目	附註五	本期金額	上期金額
一、營業總收入		28,854,805,517.49	25,730,639,138.12
其中：營業收入	(四十七)	28,854,805,517.49	25,730,639,138.12
利息收入			
已賺保費			
手續費及佣金收入			
二、營業總成本		24,091,023,072.35	22,109,126,801.15
其中：營業成本	(四十七)	20,015,173,377.35	18,154,402,520.87
利息支出			
手續費及佣金支出			
退保金			
賠付支出淨額			
提取保險責任準備金淨額			
保單紅利支出			
分保費用			
稅金及附加	(四十八)	45,922,153.76	40,368,068.49
銷售費用	(四十九)	564,341,702.89	556,748,830.55
管理費用	(五十)	696,392,890.54	748,445,193.45
研發費用	(五十一)	2,842,872,872.68	2,622,086,780.18
財務費用	(五十二)	-73,679,924.87	-12,924,592.39
其中：利息費用		302,467,921.86	326,700,977.29
利息收入		394,403,443.41	330,260,984.95
加：其他收益	(五十三)	73,253,821.16	59,191,718.04
投資收益(損失以「-」號填列)	(五十四)	11,833,700.60	182,459,207.66
其中：對聯營企業和合營企業的			
投資收益		-23,574,318.07	-33,277,397.59
以攤餘成本計量的金融資產			
終止確認收益			
匯兌收益(損失以「-」號填列)			
淨敞口套期收益(損失以「-」號填列)			
公允價值變動收益(損失以「-」號填列)	(五十五)	74,404,738.66	57,989,663.27
信用減值損失(損失以「-」號填列)	(五十六)	-29,895,068.42	-11,400,857.96
資產減值損失(損失以「-」號填列)	(五十七)	-287,056,350.68	-647,611,843.31
資產處置收益(損失以「-」號填列)	(五十八)	20,783.35	8,796,860.25

合併利潤表

2025年度

(除特別註明外，金額單位均為人民幣元)

項目	附註五	本期金額	上期金額
三、營業利潤(虧損以「-」號填列)		4,606,344,069.81	3,270,937,084.92
加：營業外收入	(五十九)	1,520,422.11	12,921,067.86
減：營業外支出	(六十)	7,044,333.75	5,389,881.39
四、利潤總額(虧損總額以「-」號填列)		4,600,820,158.17	3,278,468,271.39
減：所得稅費用	(六十一)	569,132,514.42	-5,833,935.16
五、淨利潤(淨虧損以「-」號填列)		4,031,687,643.75	3,284,302,206.55
(一)按經營持續性分類			
1. 持續經營淨利潤(淨虧損以「-」號填列)		4,031,687,643.75	3,284,302,206.55
2. 終止經營淨利潤(淨虧損以「-」號填列)			
(二)按所有權歸屬分類			
1. 歸屬於母公司股東的淨利潤 (淨虧損以「-」號填列)		4,045,416,530.33	3,323,242,749.90
2. 少數股東損益(淨虧損以「-」號填列)		-13,728,886.58	-38,940,543.35
六、其他綜合收益的稅後淨額		-34,012,811.38	353,151,189.07
歸屬於母公司所有者的其他綜合收益的 稅後淨額		-33,780,681.58	352,996,582.07
(一)不能重分類進損益的其他綜合收益		493,017,003.71	70,933,595.07
1. 重新計量設定受益計劃變動額			
2. 權益法下不能轉損益的其他綜合收益			
3. 其他權益工具投資公允價值變動		493,017,003.71	70,933,595.07
4. 企業自身信用風險公允價值變動			

合併利潤表

2025年度

(除特別註明外，金額單位均為人民幣元)

項目	附註五	本期金額	上期金額
(二) 將重分類進損益的其他綜合收益		-526,797,685.29	282,062,987.00
1. 權益法下可轉損益的其他綜合收益		261,479.53	-748,128.03
2. 其他債權投資公允價值變動			
3. 金融資產重分類計入其他綜合收益的金額			
4. 其他債權投資信用減值準備			
5. 現金流量套期儲備			
6. 外幣財務報表折算差額		-527,059,164.82	282,811,115.03
7. 其他			
歸屬於少數股東的其他綜合收益的稅後淨額		-232,129.80	154,607.00
七、綜合收益總額		3,997,674,832.37	3,637,453,395.62
歸屬於母公司所有者的綜合收益總額		4,011,635,848.75	3,676,239,331.97
歸屬於少數股東的綜合收益總額		-13,961,016.38	-38,785,936.35
八、每股收益：			
(一) 基本每股收益(元/股)	(六十二)	3.37	2.77
(二) 稀釋每股收益(元/股)	(六十二)	3.36	2.77

後附財務報表附註為財務報表的組成部分。

公司負責人：

高文寶

主管會計工作負責人：

徐興

會計機構負責人：

徐興

母公司利潤表

2025年度

(除特別註明外，金額單位均為人民幣元)

項目	附註十八	本期金額	上期金額
一、營業收入	(四)	3,222,296,979.17	1,559,695,549.29
減：營業成本	(四)	1,333,639,409.13	1,118,051,684.76
稅金及附加		5,735,287.08	5,594,229.69
銷售費用		63,268,015.86	59,593,821.46
管理費用		74,274,690.38	80,678,978.21
研發費用		342,905,935.62	411,184,735.46
財務費用		252,126,545.41	255,394,654.16
其中：利息費用		268,592,254.94	307,413,314.37
利息收入		19,371,625.95	31,460,914.46
加：其他收益		28,637,710.74	30,393,754.63
投資收益(損失以「-」號填列)	(五)	325,263,252.98	790,809,138.07
其中：對聯營企業和合營企業的投資收益		-30,267,801.93	-25,775,164.88
以攤餘成本計量的金融資產終止			
確認收益			
淨敞口套期收益(損失以「-」號填列)			
公允價值變動收益(損失以「-」號填列)		-84,339,084.87	55,572,074.47
信用減值損失(損失以「-」號填列)		-47,834,059.35	-20,936,877.18
資產減值損失(損失以「-」號填列)		-941,235.07	30,796.59
資產處置收益(損失以「-」號填列)		-753.48	3,400,888.22
二、營業利潤(虧損以「-」號填列)		1,371,132,926.64	488,467,220.35
加：營業外收入		18,272.45	11,367,912.81
減：營業外支出		659,813.21	111,004.18
三、利潤總額(虧損總額以「-」號填列)		1,370,491,385.88	499,724,128.98
減：所得稅費用		124,236,151.94	-56,812,705.02
四、淨利潤(淨虧損以「-」號填列)		1,246,255,233.94	556,536,834.00
(一)持續經營淨利潤(淨虧損以「-」號填列)		1,246,255,233.94	556,536,834.00
(二)終止經營淨利潤(淨虧損以「-」號填列)			

母公司利潤表

2025年度

(除特別註明外，金額單位均為人民幣元)

項目	附註十八	本期金額	上期金額
五、其他綜合收益的稅後淨額		261,479.53	-748,128.03
(一)不能重分類進損益的其他綜合收益			
1.重新計量設定受益計劃變動額			
2.權益法下不能轉損益的其他綜合收益			
3.其他權益工具投資公允價值變動			
4.企業自身信用風險公允價值變動			
(二)將重分類進損益的其他綜合收益		261,479.53	-748,128.03
1.權益法下可轉損益的其他綜合收益		261,479.53	-748,128.03
2.其他債權投資公允價值變動			
3.金融資產重分類計入其他綜合收益的金額			
4.其他債權投資信用減值準備			
5.現金流量套期儲備			
6.外幣財務報表折算差額			
7.其他			
六、綜合收益總額		1,246,516,713.47	555,788,705.97
七、每股收益：			
(一)基本每股收益(元/股)			
(二)稀釋每股收益(元/股)			

後附財務報表附註為財務報表的組成部分。

公司負責人：

高文寶

主管會計工作負責人：

徐興

會計機構負責人：

徐興

合併現金流量表

2025年度

(除特別註明外，金額單位均為人民幣元)

項目	附註五	本期金額	上期金額
一、經營活動產生的現金流量			
銷售商品、提供勞務收到的現金		28,229,753,100.09	27,275,452,862.78
客戶存款和同業存放款項淨增加額			
向中央銀行借款淨增加額			
向其他金融機構拆入資金淨增加額			
收到原保險合同保費取得的現金			
收到再保業務現金淨額			
保戶儲金及投資款淨增加額			
收取利息、手續費及佣金的現金			
拆入資金淨增加額			
回購業務資金淨增加額			
代理買賣證券收到的現金淨額			
收到的稅費返還		96,199,737.59	56,932,641.79
收到其他與經營活動有關的現金	(六十四)	601,086,995.65	584,895,165.78
經營活動現金流入小計		28,927,039,833.33	27,917,280,670.35
購買商品、接受勞務支付的現金		20,925,341,841.02	19,489,271,493.34
客戶貸款及墊款淨增加額			
存放中央銀行和同業款項淨增加額			
支付原保險合同賠付款項的現金			
拆出資金淨增加額			
支付利息、手續費及佣金的現金			
支付保單紅利的現金			
支付給職工以及為職工支付的現金		2,609,724,277.28	2,336,772,816.89
支付的各項稅費		676,674,188.92	634,014,687.42
支付其他與經營活動有關的現金	(六十四)	595,784,586.66	685,350,091.67
經營活動現金流出小計		24,807,524,893.88	23,145,409,089.32
經營活動產生的現金流量淨額		4,119,514,939.45	4,771,871,581.03

合併現金流量表

2025年度

(除特別註明外，金額單位均為人民幣元)

項目	附註五	本期金額	上期金額
二、投資活動產生的現金流量			
收回投資收到的現金	(六十四)	2,759,786,216.48	666,074,790.06
取得投資收益收到的現金		50,787,876.56	25,160,706.58
處置固定資產、無形資產和其他長期資產收回的現金淨額		11,772,545.40	27,559,053.43
處置子公司及其他營業單位收到的現金淨額			50,000,000.00
收到其他與投資活動有關的現金			
投資活動現金流入小計		2,822,346,638.44	768,794,550.07
購建固定資產、無形資產和其他長期資產支付的現金		2,336,419,221.97	1,248,619,064.85
投資支付的現金	(六十四)	1,183,954,473.44	208,768,000.00
質押貸款淨增加額			
取得子公司及其他營業單位支付的現金淨額		100,000,000.00	122,000,000.00
支付其他與投資活動有關的現金	(六十四)	21,998,465.19	
投資活動現金流出小計		3,642,372,160.60	1,579,387,064.85
投資活動產生的現金流量淨額		-820,025,522.16	-810,592,514.78
三、籌資活動產生的現金流量			
吸收投資收到的現金		461,772,189.66	218,393,011.71
其中：子公司吸收少數股東投資收到的現金			
取得借款收到的現金		4,422,742,688.33	5,320,724,900.80
收到其他與籌資活動有關的現金			
籌資活動現金流入小計		4,884,514,877.99	5,539,117,912.51
償還債務支付的現金		4,217,925,000.00	6,618,035,665.00
分配股利、利潤或償付利息支付的現金		982,370,979.12	664,258,277.63
其中：子公司支付給少數股東的股利、利潤		3,834,442.92	7,367,947.19
支付其他與籌資活動有關的現金	(六十四)	121,392,696.37	1,263,601,600.01
籌資活動現金流出小計		5,321,688,675.49	8,545,895,542.64
籌資活動產生的現金流量淨額		-437,173,797.50	-3,006,777,630.13
四、匯率變動對現金及現金等價物的影響		-215,244,139.50	143,182,269.54
五、現金及現金等價物淨增加額		2,647,071,480.29	1,097,683,705.66
加：期初現金及現金等價物餘額		10,152,782,025.45	9,055,098,319.79
六、期末現金及現金等價物餘額		12,799,853,505.74	10,152,782,025.45

後附財務報表附註為財務報表的組成部分。

公司負責人：

高文寶

主管會計工作負責人：

徐興

會計機構負責人：

徐興

母公司現金流量表

2025年度

(除特別註明外，金額單位均為人民幣元)

項目	附註十八	本期金額	上期金額
一、經營活動產生的現金流量			
銷售商品、提供勞務收到的現金		875,571,190.54	1,236,778,001.92
收到的稅費返還		25,824,865.15	23,935,278.63
收到其他與經營活動有關的現金		459,536,539.07	922,612,346.96
經營活動現金流入小計		1,360,932,594.76	2,183,325,627.51
購買商品、接受勞務支付的現金		1,030,077,998.57	783,083,802.45
支付給職工以及為職工支付的現金		117,968,289.00	113,037,431.09
支付的各项稅費		39,578,497.72	38,952,686.11
支付其他與經營活動有關的現金		1,352,367,460.28	905,931,371.25
經營活動現金流出小計		2,539,992,245.57	1,841,005,290.90
經營活動產生的現金流量淨額		-1,179,059,650.81	342,320,336.61
二、投資活動產生的現金流量			
收回投資收到的現金		4,985,376.98	384,033,717.19
取得投資收益收到的現金		298,074,723.69	427,818,244.75
處置固定資產、無形資產和其他長期資產收回的現金淨額		1,511,635,362.37	14,660,232.15
處置子公司及其他營業單位收到的現金淨額			
收到其他與投資活動有關的現金		2,358,134,266.81	376,090,353.98
投資活動現金流入小計		4,172,829,729.85	1,202,602,548.07
購建固定資產、無形資產和其他長期資產支付的現金		7,570,033.35	11,062,156.64
投資支付的現金		984,033,089.45	691,944,900.00
取得子公司及其他營業單位支付的現金淨額		99,900,000.00	121,900,000.00
支付其他與投資活動有關的現金		33,200,000.00	194,229,000.00
投資活動現金流出小計		1,124,703,122.80	1,019,136,056.64
投資活動產生的現金流量淨額		3,048,126,607.05	183,466,491.43

母公司現金流量表

2025年度

(除特別註明外，金額單位均為人民幣元)

項目	附註十八	本期金額	上期金額
三、籌資活動產生的現金流量			
吸收投資收到的現金		461,772,189.66	218,393,011.71
取得借款收到的現金		2,530,967,960.39	5,312,655,477.10
收到其他與籌資活動有關的現金			
籌資活動現金流入小計		2,992,740,150.05	5,531,048,488.81
償還債務支付的現金		3,736,800,000.00	6,434,668,200.00
分配股利、利潤或償付利息支付的現金		947,946,694.94	638,846,711.45
支付其他與籌資活動有關的現金		46,456,448.77	1,193,862,913.79
籌資活動現金流出小計		4,731,203,143.71	8,267,377,825.24
籌資活動產生的現金流量淨額		-1,738,462,993.66	-2,736,329,336.43
四、匯率變動對現金及現金等價物的影響		-2,700,864.49	21,567,363.34
五、現金及現金等價物淨增加額		127,903,098.09	-2,188,975,145.05
加：期初現金及現金等價物餘額		114,399,759.25	2,303,374,904.30
六、期末現金及現金等價物餘額		242,302,857.34	114,399,759.25

後附財務報表附註為財務報表的組成部分。

公司負責人：

高文寶

主管會計工作負責人：

徐興

會計機構負責人：

徐興

合併所有者權益變動表

2025年度

(除特別註明外，金額單位均為人民幣元)

項目	股本		資本公積		專項儲備	盈餘公積	一般風險準備	未分配利潤	小計	少數股東權益	所有者權益合計
	優先股	普通股	其他權益工具	其他							
一、上年年末餘額	1,216,123,535.00	233,015,762.90	11,545,441,480.82	1,439,898,046.74	574,893,050.66	203,893,073.22	11,867,916,665.90	24,201,185,547.76	1,204,553.19	24,202,390,100.95	
加：會計政策變更											
前期更正											
同一控制下企業合併											
其他											
二、本年年初餘額	1,216,123,535.00	233,015,762.90	11,545,441,480.82	1,439,898,046.74	574,893,050.66	203,893,073.22	11,867,916,665.90	24,201,185,547.76	1,204,553.19	24,202,390,100.95	
三、本年期變動金額(減少以“-”號填列)	-6,363,646.00	-40,888.09	-379,550,097.84	-1,091,841,122.01	-155,916,573.10	124,625,523.39	3,266,274,051.22	3,970,869,461.59	-19,400,461.58	3,951,469,020.01	
(一)綜合收益總額											
(二)所有者投入和減少資本	-6,363,646.00	-40,888.09	-379,550,097.84	-1,091,841,122.01	-33,780,881.59		4,045,416,530.33	4,011,635,648.75	-13,961,016.38	3,997,674,632.37	
1.所有者投入的普通股	4,846,933.00		384,812,538.04	91,895,269.48				705,886,480.08	638,841.05	706,525,321.13	
2.其他權益工具持有者投入資本	2,821.00		356,906.74					461,554,738.52		461,554,738.52	
3.股份支付計入所有者權益的金額			231,881,297.97	-999,946,852.53				318,631.65	1,104,469.09	232,885,767.06	
4.其他	-11,213,200.00		-976,800,840.59				-971,274,370.63	12,131,811.94	-465,648.04	11,666,163.90	
(三)利潤分配											
1.提取盈餘公積						124,625,523.39					
2.提取一般風險準備						124,625,523.39					
3.對所有者(或股東)的分派											
4.其他											
(四)所有者權益內部結構變動											
1.資本公積轉增資本(或股本)					-122,135,891.52						
2.盈餘公積轉增資本(或股本)											
3.盈餘公積轉增儲備											
4.設定受益計劃變動額結轉留存收益											
5.其他綜合收益結轉留存收益											
6.其他											
(五)專項儲備											
1.本期提取											
2.本期使用											
(六)其他											
四、本期末餘額	1,209,759,889.00	223,974,864.81	11,165,891,382.98	346,056,924.73	418,976,477.56	328,318,602.61	15,164,190,737.12	28,172,055,026.35	-18,195,906.39	28,153,859,120.96	

公司負責人：
高文賢

主管會計工作負責人：
徐興

會計機構負責人：
徐興

後附財務報表附註為財務報表的組成部分。

合併所有者權益變動表

2025年度

(除特別註明外，金額單位均為人民幣元)

項目	歸屬於母公司所有者權益				少數股東權益	所有者權益合計	
	股本	資本公積	盈餘公積	未分配利潤			
一、上年年末餘額	12,151,775,357.00	11,328,891,282.97	148,039,395.82	9,007,910,439.90	21,450,226,201.46	43,861,423.91	21,494,687,630.37
加：會計政策變更							
前期差更正							
同一控制下企業合併							
其他							
二、本年年初餘額	12,151,775,357.00	11,328,891,282.97	148,039,395.82	9,007,910,439.90	21,450,226,201.46	43,861,423.91	21,494,687,630.37
三、本年期變動金額(減少以“-”號填列)							
(一)綜合收益總額							
1.所有者投入和減少資本	348,178.00	216,550,197.85	55,653,683.40	2,801,006,246.00	2,750,559,346.30	-42,656,875.72	2,707,702,470.58
2.其他權益工具持有者投入資本							
3.股份支付計入所有者權益的金額	348,178.00	216,550,197.85		3,323,242,749.90	3,676,239,331.97	-38,785,936.35	3,637,453,395.62
4.其他	947,228.00	131,893,972.75			-518,297,165.17	1,291,977.35	-517,005,187.82
(二)所有者投入和減少資本							
1.所有者投入的普通股							
2.其他權益工具持有者投入資本							
3.股份支付計入所有者權益的金額							
4.其他							
(三)利潤分配							
1.提取盈餘公積							
2.提取一般風險準備							
3.對所有者(或股東)的分配							
4.其他							
(四)所有者權益內部結轉							
1.資本公積轉增資本(或股本)							
2.盈餘公積轉增資本(或股本)							
3.盈餘公積轉增資本							
4.設定受益計劃變動額結轉留存收益							
5.其他綜合收益結轉留存收益							
6.其他							
(五)專項儲備							
1.本期提取							
2.本期使用							
(六)其他							
四、本年年末餘額	12,151,775,357.00	11,545,441,480.82	203,693,079.22	11,887,916,685.90	24,201,185,547.76	1,204,553.19	24,202,390,100.95

會計機構負責人：
徐興主管會計工作負責人：
徐興公司負責人：
高文賢

後附財務報表附註為財務報表的組成部分。

母公司所有者權益變動表

2025年度

(除特別註明外，金額單位均為人民幣元)

項目	其他權益工具			本期金額			未分配利潤	所有者權益合計
	股本	優先股	永續債	其他	資本公積	減：庫存股		
一、上年年末餘額	1,216,123,535.00		233,015,762.90	20,315,306,140.73	1,439,898,046.74	203,693,079.22	288,306,349.10	20,822,300,386.02
加：會計政策變更								
前期差錯更正								
其他								
二、本年年初餘額	1,216,123,535.00		233,015,762.90	20,315,306,140.73	1,439,898,046.74	203,693,079.22	288,306,349.10	20,822,300,386.02
三、本期增減變動金額(減少以「-」號填列)	-6,363,646.00		-40,898.09	-387,712,644.87	-1,091,841,122.01	124,625,523.39	374,976,863.31	1,197,587,799.28
(一)綜合收益總額	-6,363,646.00		-40,898.09	-387,712,644.87	-1,091,841,122.01	261,479.53	1,246,255,233.94	1,246,516,713.47
(二)所有者投入和減少資本	4,846,933.00			364,812,536.04	-91,895,269.48			697,723,933.05
1.所有者投入的普通股								461,554,738.52
2.其他權益工具持有者投入資本	2,621.00		-40,898.09	356,908.74				319,631.65
3.股份支付計入所有者權益的金額				231,881,297.97				231,881,297.97
4.其他	-11,213,200.00			-984,763,387.62	-999,945,852.53			3,969,264.91
(三)利潤分配						124,625,523.39	-871,278,370.63	-746,652,847.24
1.提取盈餘公積						124,625,523.39	-124,625,523.39	
2.對所有者(或股東)的分配							-746,652,847.24	-746,652,847.24
3.其他								
(四)所有者權益內部結轉								
1.資本公積轉增資本(或股本)								
2.盈餘公積轉增資本(或股本)								
3.盈餘公積彌補虧損								
4.設定受益計劃變動額結轉留存收益								
5.其他綜合收益結轉留存收益								
6.其他								
(五)專項儲備								
1.本期提取								
2.本期使用								
(六)其他								
四、本期末餘額	1,209,759,889.00		232,974,864.81	19,927,593,495.86	348,056,924.73	6,015,045.34	663,283,212.41	22,019,888,185.30

後附財務報表附註為財務報表的組成部分。

公司負責人：
高文賢

主管會計工作負責人：
徐興

會計機構負責人：
徐興

母公司所有者權益變動表

2025年度

(除特別註明外，金額單位均為人民幣元)

項目	上期金額				其他綜合收益	專項儲備	盈餘公積	未分配利潤	所有者權益合計
	股本	優先股	永續債	其他權益工具					
一、上年年末餘額	1,215,775,357.00		233,030,704.59	20,100,301,421.15	6,501,693.84		148,039,395.82	185,006,019.00	21,193,937,143.99
加：會計政策變更									
前期差錯更正									
其他									
二、本年期初餘額	1,215,775,357.00		233,030,704.59	20,100,301,421.15	6,501,693.84		148,039,395.82	185,006,019.00	21,193,937,143.99
三、本期增減變動金額(減少以「-」號填列)	348,178.00		-14,941.69	215,004,719.58	-748,128.03		55,653,683.40	93,300,330.10	-371,636,757.97
(一)綜合收益總額	348,178.00		-14,941.69	215,004,719.58	-748,128.03		55,653,683.40	556,536,834.00	555,788,705.97
(二)所有者投入和減少資本	347,228.00			131,983,972.75					-519,842,643.44
1.所有者投入的普通股									300,381,338.95
2.其他權益工具持有者投入資本	950.00		-14,941.69	173,236.35					159,244.66
3.股份支付計入所有者權益的金額				244,363,829.47					244,363,829.47
4.其他				-161,516,318.99	903,230,737.53				-1,064,747,056.52
(三)利潤分配									-407,582,820.50
1.提取盈餘公積									55,653,683.40
2.對所有者(或股東)的分配									-55,653,683.40
3.其他									-407,582,820.50
(四)所有者權益內部結轉									
1.資本公積轉增資本(或股本)									
2.盈餘公積轉增資本(或股本)									
3.盈餘公積彌補虧損									
4.設定受益計劃變動額結轉留存收益									
5.其他綜合收益結轉留存收益									
6.其他									
(五)專項儲備									
1.本期提取									
2.本期使用									
(六)其他									
四、本期末餘額	1,216,123,535.00		233,015,762.90	20,315,306,140.73	5,753,565.81		203,693,079.22	288,306,349.10	20,822,300,386.02

後附財務報表附註為財務報表的組成部分。

公司負責人：
高文賢

主管會計工作負責人：
徐興

會計機構負責人：
徐興

二〇二五年度財務報表附註

(除特別註明外，金額單位均為人民幣元)

一、公司基本情況

豪威集成電路(集團)股份有限公司(OmniVision Integrated Circuits Group, Inc.，以下簡稱「公司」或「本公司」)原名上海韋爾半導體股份有限公司，已於2025年6月完成名稱變更。公司系在中華人民共和國境內註冊成立的其他股份有限公司(上市)，所屬行業為電腦、通信和其他電子設備製造業。

公司A股於2017年5月4日在上海證券交易所掛牌上市，A股股票代碼為603501。公司A股證券簡稱自2025年6月20日起變更為「豪威集團」，證券代碼保持不變。公司H股於2026年1月12日在香港聯交所掛牌上市，H股股份的中英簡稱為「豪威集團」、「OMNIVISION」，股份代號為0501。

截至2025年12月31日止，本公司累計發行股本總數1,209,759,889股，每股面值人民幣1元，註冊資本為人民幣121,442.6982萬元。截至2026年3月23日，本公司股份總數為1,261,074,075股，其中A股1,210,332,975股，H股50,741,100股。

公司註冊地址為中國(上海)自由貿易試驗區龍東大道3000號1幢C樓7層，經營地址為中國(上海)自由貿易試驗區上科路88號豪威科技園。

本公司主要經營範圍：集成電路、電腦軟硬體的設計、開發、銷售，商務資訊諮詢，從事貨物及技術的進出口業務，自有房屋租賃。(依法須經批准的項目，經相關部門批准後方可開展經營活動)。

本公司的實際控制人為虞仁榮先生。本財務報表業經公司董事會於2026年3月30日批准報出。

二〇二五年度財務報表附註
(除特別註明外，金額單位均為人民幣元)

二、財務報表的編製基礎

(一) 編製基礎

本財務報表按照財政部頒佈的《企業會計準則 — 基本準則》和各項具體會計準則、企業會計準則應用指南、企業會計準則解釋及其他相關規定(以下合稱「**企業會計準則**」)，以及中國證券監督管理委員會《公開發行證券的公司資訊披露編報規則第15號 — 財務報告的一般規定》的相關規定編製。

本財務報表的若干附註披露亦已按照《香港聯合交易所有限公司證券上市規則》及香港《公司條例》(第622章)的相關披露要求作出列示。

(二) 持續經營

本財務報表以持續經營為基礎編製。

三、重要會計政策及會計估計

具體會計政策和會計估計提示：

以下載列的具體會計政策和會計估計已由本公司根據實際生產經營特點制定。詳見本附註三、(九)金融工具、附註三、(十)存貨、附註三、(十五)固定資產、附註三、(十八)無形資產、附註三、(二十七)收入。

(一) 遵循企業會計準則的聲明

本財務報表符合財政部頒佈的企業會計準則的要求，真實、完整地反映了本公司2025年12月31日的合併及母公司財務狀況以及2025年度的合併及母公司經營成果和現金流量。

(二) 會計期間

自西曆1月1日起至12月31日止為一個會計年度。

(三) 營業週期

本公司營業週期為12個月。

(四) 記賬本位幣

本公司採用人民幣為記賬本位幣。本公司下屬子公司根據其經營所處的主要經濟環境確定其記賬本位幣，編製合併報表時折算為人民幣列報。本財務報表以人民幣列示。

二〇二五年度財務報表附註

(除特別註明外，金額單位均為人民幣元)

(五) 同一控制下和非同一控制下企業合併的會計處理方法

同一控制下企業合併：合併方在企業合併中取得的資產和負債(包括最終控制方收購被合併方而形成的商譽)，按照合併日被合併方資產、負債在最終控制方合併財務報表中的賬面價值為基礎計量。在合併中取得的淨資產賬面價值與支付的合併對價賬面價值(或發行股份面值總額)的差額，調整資本公積中的股本溢價，資本公積中的股本溢價不足沖減的，調整留存收益。

非同一控制下企業合併：合併成本為購買方在購買日為取得被購買方的控制權而付出的資產、發生或承擔的負債以及發行的權益性證券的公允價值。合併成本大於合併中取得的被購買方可辨認淨資產公允價值份額的差額，確認為商譽；合併成本小於合併中取得的被購買方可辨認淨資產公允價值份額的差額，計入期內損益。在合併中取得的被購買方符合確認條件的各項可辨認資產、負債及或有負債在購買日按公允價值計量。

為企業合併發生的直接相關費用於發生時計入當期損益；為企業合併而發行權益性證券或債務性證券的交易費用，計入權益性證券或債務性證券的初始確認金額。

(六) 控制的判斷標準和合併財務報表的編製方法**1、 控制的判斷標準**

合併財務報表的合併範圍以控制為基礎確定，合併範圍包括本公司及全部子公司。控制，是指公司擁有對被投資方的權力，通過參與被投資方的相關活動而享有可變回報，並且有能力運用對被投資方的權力影響其回報金額。

2、 合併程式

本公司將整個企業集團視為一個會計主體，按照統一的會計政策編製合併財務報表，反映本企業集團整體財務狀況、經營成果和現金流量。本公司與子公司、子公司相互之間發生的內部交易的影響予以抵銷。內部交易表明相關資產發生減值損失的，全額確認該部分損失。如子公司採用的會計政策、會計期間與本公司不一致的，在編製合併財務報表時，按本公司的會計政策、會計期間進行必要的調整。

二〇二五年度財務報表附註
(除特別註明外，金額單位均為人民幣元)

子公司所有者權益、當期淨損益和當期綜合收益中屬於少數股東的份額分別在合併資產負債表中所有者權益項目下、合併利潤表中淨利潤項目下和綜合收益總額項目下單獨列示。子公司少數股東分擔的當期虧損超過了少數股東在該子公司期初所有者權益中所享有份額而形成的餘額，沖減少數股東權益。

(1) 增加子公司或業務

在報告期內，因同一控制下企業合併增加子公司或業務的，將子公司或業務合併當期期初至報告期末的經營成果和現金流量納入合併財務報表，同時對合併財務報表的期初數和比較報表的相關專案進行調整，視同合併後的報告主體自最終控制方開始控制時點起一直存在。

因追加投資等原因能夠對同一控制下的被投資方實施控制的，在取得被合併方控制權之前持有的股權投資，在取得原股權之日與合併方和被合併方同處於同一控制之日孰晚日起至合併日之間已確認有關損益、其他綜合收益以及其他淨資產變動，分別沖減比較報表期間的期初留存收益或當期損益。

在報告期內，因非同一控制下企業合併增加子公司或業務的，以購買日確定的各項可辨認資產、負債及或有負債的公允價值為基礎自購買日起納入合併財務報表。

因追加投資等原因能夠對非同一控制下的被投資方實施控制的，對於購買日之前持有的被購買方的股權，按照該股權在購買日的公允價值進行重新計量，公允價值與其賬面價值的差額計入當期投資收益。購買日之前持有的被購買方的股權涉及的以後可重分類進損益的其他綜合收益、權益法核算下的其他所有者權益變動轉為購買日所屬當期投資收益。

二〇二五年度財務報表附註

(除特別註明外，金額單位均為人民幣元)

(2) 處置子公司

1. 一般處理方法

因處置部分股權投資或其他原因喪失了對被投資方控制權時，對於處置後的剩餘股權投資，按照其在喪失控制權日的公允價值進行重新計量。處置股權取得的對價與剩餘股權公允價值之和，減去按原持股比例計算應享有原有子公司自購買日或合併日開始持續計算的淨資產的份額與商譽之和的差額，計入喪失控制權當期的投資收益。與原有子公司股權投資相關的以後可重分類進損益的其他綜合收益、權益法核算下的其他所有者權益變動，在喪失控制權時轉為當期投資收益。

2. 分步處置子公司

通過多次交易分步處置對子公司股權投資直至喪失控制權的，處置對子公司股權投資的各項交易的條款、條件以及經濟影響符合以下一種或多種情況，通常表明該多次交易事項為一攬子交易：

- i. 這些交易是同時或者在考慮了彼此影響的情況下訂立的；
- ii. 這些交易整體才能達成一項完整的商業結果；
- iii. 一項交易的發生取決於其他至少一項交易的發生；
- iv. 一項交易單獨看是不經濟的，但是和其他交易一併考慮時是經濟的。

各項交易屬於一攬子交易的，將各項交易作為一項處置子公司並喪失控制權的交易進行會計處理；在喪失控制權之前每一次處置價款與處置投資對應的享有該子公司淨資產份額的差額，在合併財務報表中確認為其他綜合收益，在喪失控制權時一併轉入喪失控制權當期的損益。

二〇二五年度財務報表附註
(除特別註明外，金額單位均為人民幣元)

各項交易不屬於一攬子交易的，在喪失控制權之前，按不喪失控制權的情況下部分處置對子公司的股權投資進行會計處理；在喪失控制權時，按處置子公司一般處理方法進行會計處理。

(3) 購買子公司少數股權

因購買少數股權新取得的長期股權投資與按照新增持股比例計算應享有子公司自購買日或合併日開始持續計算的淨資產份額之間的差額，調整合併資產負債表中的資本公積中的股本溢價，資本公積中的股本溢價不足沖減的，調整留存收益。

(4) 不喪失控制權的情況下部分處置對子公司的股權投資

處置價款與處置長期股權投資相對應享有子公司自購買日或合併日開始持續計算的淨資產份額之間的差額，調整合併資產負債表中的資本公積中的股本溢價，資本公積中的股本溢價不足沖減的，調整留存收益。

(七) 現金及現金等價物的確定標準

現金，是指本公司的庫存現金以及可以隨時用於支付的存款。現金等價物，是指本公司持有的期限短、流動性強、易於轉換為已知金額的現金、價值變動風險很小的投資。

(八) 外幣業務和外幣報表折算

1、外幣業務

外幣業務採用交易發生日即期匯率的近似匯率作為折算匯率將外幣金額折合成人民幣記賬。

資產負債表日外幣貨幣性專案餘額按資產負債表日即期匯率折算，由此產生的匯兌差額，除屬於與購建符合資本化條件的資產相關的外幣專門借款產生的匯兌差額按照借款費用資本化的原則處理外，均計入當期損益。

二〇二五年度財務報表附註

(除特別註明外，金額單位均為人民幣元)

2、外幣財務報表的折算

資產負債表中的資產和負債專案，採用資產負債表日的即期匯率折算；所有者權益項目除「未分配利潤」項目外，其他項目採用發生時的即期匯率折算。利潤表中的收入和費用專案，採用交易發生日的即期匯率折算。

處置境外經營時，將與該境外經營相關的外幣財務報表折算差額，自所有者權益專案轉入處置當期損益。

(九)金融工具

本公司在成為金融工具合同的一方時，確認一項金融資產、金融負債或權益工具。

1、金融工具的分類

根據本公司管理金融資產的業務模式和金融資產的合同現金流量特徵，金融資產於初始確認時分類為：以攤餘成本計量的金融資產、以公允價值計量且其變動計入其他綜合收益的金融資產和以公允價值計量且其變動計入當期損益的金融資產。

本公司將同時符合下列條件且未被指定為以公允價值計量且其變動計入當期損益的金融資產，分類為以攤餘成本計量的金融資產：

- 業務模式是以收取合同現金流量為目標；
- 合同現金流量僅為對本金和以未償付本金金額為基礎的利息的支付。

本公司將同時符合下列條件且未被指定為以公允價值計量且其變動計入當期損益的金融資產，分類為以公允價值計量且其變動計入其他綜合收益的金融資產(債務工具)：

- 業務模式既以收取合同現金流量又以出售該金融資產為目標；
- 合同現金流量僅為對本金和以未償付本金金額為基礎的利息的支付。

對於非交易性權益工具投資，本公司可以在初始確認時將其不可撤銷地指定為以公允價值計量且其變動計入其他綜合收益的金融資產(權益工具)。該指定在單項投資的基礎上作出，且相關投資從發行者的角度符合權益工具的定義。

二〇二五年度財務報表附註
(除特別註明外，金額單位均為人民幣元)

除上述以攤餘成本計量和以公允價值計量且其變動計入其他綜合收益的金融資產外，本公司將其餘所有的金融資產分類為以公允價值計量且其變動計入當期損益的金融資產。在初始確認時，如果能夠消除或顯著減少會計錯配，本公司可以將本應分類為以攤餘成本計量或以公允價值計量且其變動計入其他綜合收益的金融資產不可撤銷地指定為以公允價值計量且其變動計入當期損益的金融資產。

金融負債於初始確認時分類為：以公允價值計量且其變動計入當期損益的金融負債和以攤餘成本計量的金融負債。

符合以下條件之一的金融負債可在初始計量時指定為以公允價值計量且其變動計入當期損益的金融負債：

- 1) 該項指定能夠消除或顯著減少會計錯配。
- 2) 根據正式書面檔載明的企業風險管理或投資策略，以公允價值為基礎對金融負債組合或金融資產和金融負債組合進行管理和業績評價，並在企業內部以此為基礎向關鍵管理人員報告。
- 3) 該金融負債包含需單獨分拆的嵌入衍生工具。

2、金融工具的確認依據和計量方法

(1) 以攤餘成本計量的金融資產

以攤餘成本計量的金融資產包括應收票據、應收賬款、其他應收款、長期應收款、債權投資等，按公允價值進行初始計量，相關交易費用計入初始確認金額；不包含重大融資成分的應收賬款以及本公司決定不考慮不超過一年的融資成分的應收賬款，以合同交易價格進行初始計量。

持有期間採用實際利率法計算的利息計入當期損益。

收回或處置時，將取得的價款與該金融資產賬面價值之間的差額計入當期損益。

二〇二五年度財務報表附註

(除特別註明外，金額單位均為人民幣元)

(2) 以公允價值計量且其變動計入其他綜合收益的金融資產(債務工具)

以公允價值計量且其變動計入其他綜合收益的金融資產(債務工具)包括應收款項融資、其他債權投資等，按公允價值進行初始計量，相關交易費用計入初始確認金額。該金融資產按公允價值進行後續計量，公允價值變動除採用實際利率法計算的利息、減值損失或利得和匯兌損益之外，均計入其他綜合收益。

終止確認時，之前計入其他綜合收益的累計利得或損失從其他綜合收益中轉出，計入當期損益。

(3) 以公允價值計量且其變動計入其他綜合收益的金融資產(權益工具)

以公允價值計量且其變動計入其他綜合收益的金融資產(權益工具)包括其他權益工具投資等，按公允價值進行初始計量，相關交易費用計入初始確認金額。該金融資產按公允價值進行後續計量，公允價值變動計入其他綜合收益。取得的股利計入當期損益。

終止確認時，之前計入其他綜合收益的累計利得或損失從其他綜合收益中轉出，計入留存收益。

(4) 以公允價值計量且其變動計入當期損益的金融資產

以公允價值計量且其變動計入當期損益的金融資產包括交易性金融資產、衍生金融資產、其他非流動金融資產等，按公允價值進行初始計量，相關交易費用計入當期損益。該金融資產按公允價值進行後續計量，公允價值變動計入當期損益。

(5) 以公允價值計量且其變動計入當期損益的金融負債

以公允價值計量且其變動計入當期損益的金融負債包括交易性金融負債、衍生金融負債等，按公允價值進行初始計量，相關交易費用計入當期損益。該金融負債按公允價值進行後續計量，公允價值變動計入當期損益。

終止確認時，其賬面價值與支付的對價之間的差額計入當期損益。

(6) 以攤餘成本計量的金融負債

以攤餘成本計量的金融負債包括短期借款、應付票據、應付賬款、其他應付款、長期借款、應付債券、長期應付款，按公允價值進行初始計量，相關交易費用計入初始確認金額。

二〇二五年度財務報表附註
(除特別註明外，金額單位均為人民幣元)

持有期間採用實際利率法計算的利息計入當期損益。

終止確認時，將支付的對價與該金融負債賬面價值之間的差額計入當期損益。

3、金融資產終止確認和金融資產轉移的確認依據和計量方法

滿足下列條件之一時，本公司終止確認金融資產：

- 收取金融資產現金流量的合同權利終止；
- 金融資產已轉移，且已將金融資產所有權上幾乎所有的風險和報酬轉移給轉入方；
- 金融資產已轉移，雖然本公司既沒有轉移也沒有保留金融資產所有權上幾乎所有的風險和報酬，但是未保留對金融資產的控制。

本公司與交易對手方修改或者重新議定合同而且構成實質性修改的，則終止確認原金融資產，同時按照修改後的條款確認一項新金融資產。

發生金融資產轉移時，如保留了金融資產所有權上幾乎所有的風險和報酬的，則不終止確認該金融資產。

在判斷金融資產轉移是否滿足上述金融資產終止確認條件時，採用實質重於形式的原則。

公司將金融資產轉移區分為金融資產整體轉移和部分轉移。金融資產整體轉移滿足終止確認條件的，將下列兩項金額的差額計入當期損益：

- (1) 所轉移金融資產的賬面價值；
- (2) 因轉移而收到的對價，與原直接計入所有者權益的公允價值變動累計額(涉及轉移的金融資產為以公允價值計量且其變動計入其他綜合收益的金融資產(債務工具)的情形)之和。

二〇二五年度財務報表附註

(除特別註明外，金額單位均為人民幣元)

金融資產部分轉移滿足終止確認條件的，將所轉移金融資產整體的賬面價值，在終止確認部分和未終止確認部分之間，按照各自的相對公允價值進行分攤，並將下列兩項金額的差額計入當期損益：

- (1) 終止確認部分的賬面價值；
- (2) 終止確認部分的對價，與原直接計入所有者權益的公允價值變動累計額中對應終止確認部分的金額(涉及轉移的金融資產為以公允價值計量且其變動計入其他綜合收益的金融資產(債務工具)的情形)之和。

金融資產轉移不滿足終止確認條件的，繼續確認該金融資產，所收到的對價確認為一項金融負債。

4、金融負債終止確認

金融負債的現時義務全部或部分已經解除的，則終止確認該金融負債或其一部分；本公司若與債權人簽訂協定，以承擔新金融負債方式替換現存金融負債，且新金融負債與現存金融負債的合同條款實質上不同的，則終止確認現存金融負債，並同時確認新金融負債。

對現存金融負債全部或部分合同條款作出實質性修改的，則終止確認現存金融負債或其一部分，同時將修改條款後的金融負債確認為一項新金融負債。

金融負債全部或部分終止確認時，終止確認的金融負債賬面價值與支付對價(包括轉出的非現金資產或承擔的新金融負債)之間的差額，計入當期損益。

本公司若回購部分金融負債的，在回購日按照繼續確認部分與終止確認部分的相對公允價值，將該金融負債整體的賬面價值進行分配。分配給終止確認部分的賬面價值與支付的對價(包括轉出的非現金資產或承擔的新金融負債)之間的差額，計入當期損益。

二〇二五年度財務報表附註
(除特別註明外，金額單位均為人民幣元)

5、金融資產和金融負債的公允價值的確定方法

存在活躍市場的金融工具，以活躍市場中的報價確定其公允價值。不存在活躍市場的金融工具，採用估值技術確定其公允價值。在估值時，本公司採用在當前情況下適用並且有足夠可利用資料和其他資訊支援的估值技術，選擇與市場參與者在相關資產或負債的交易中所考慮的資產或負債特徵相一致的輸入值，並優先使用相關可觀察輸入值。只有在相關可觀察輸入值無法取得或取得不切實可行的情況下，才使用不可觀察輸入值。

6、金融工具減值的測試方法及會計處理方法

本公司對以攤餘成本計量的金融資產、以公允價值計量且其變動計入其他綜合收益的金融資產(債務工具)和財務擔保合同等以預期信用損失為基礎進行減值會計處理。

本公司考慮有關過去事項、當前狀況以及對未來經濟狀況的預測等合理且有依據的資訊，以發生違約的風險為權重，計算合同應收的現金流量與預期能收到的現金流量之間差額的現值的概率加權金額，確認預期信用損失。

對於由《企業會計準則第14號—收入》規範的交易形成的應收款項和合同資產，無論是否包含重大融資成分，本公司始終按照相當於整個存續期內預期信用損失的金額計量其損失準備。

對於由《企業會計準則第21號—租賃》規範的交易形成的租賃應收款，本公司選擇始終按照相當於整個存續期內預期信用損失的金額計量其損失準備。

對於其他金融工具，本公司在每個資產負債表日評估相關金融工具的信用風險自初始確認後的變動情況。

本公司通過比較金融工具在資產負債表日發生違約的風險與在初始確認日發生違約的風險，以確定金融工具預計存續期內發生違約風險的相對變化，以評估金融工具的信用風險自初始確認後是否已顯著增加。通常逾期超過30日，本公司即認為該金融工具的信用風險已顯著增加，除非有確鑿證據證明該金融工具的信用風險自初始確認後並未顯著增加。

二〇二五年度財務報表附註

(除特別註明外，金額單位均為人民幣元)

如果金融工具於資產負債表日的信用風險較低，本公司即認為該金融工具的信用風險自初始確認後並未顯著增加。

如果該金融工具的信用風險自初始確認後已顯著增加，本公司按照相當於該金融工具整個存續期內預期信用損失的金額計量其損失準備；如果該金融工具的信用風險自初始確認後並未顯著增加，本公司按照相當於該金融工具未來12個月內預期信用損失的金額計量其損失準備。由此形成的損失準備的增加或轉回金額，作為減值損失或利得計入當期損益。對於以公允價值計量且其變動計入其他綜合收益的金融資產(債務工具)，在其他綜合收益中確認其損失準備，並將減值損失或利得計入當期損益，且不減少該金融資產在資產負債表中列示的賬面價值。

如果有客觀證據表明某項應收款項已經發生信用減值，則本公司在單項基礎上對該應收款項計提減值準備。

除單項計提壞賬準備的上述應收款項外，本公司依據信用風險特徵將其餘金融工具劃分為若干組合，在組合基礎上確定預期信用損失。本公司對應收票據、應收賬款、應收款項融資、其他應收款、合同資產、長期應收款等計提預期信用損失的組合類別及確定依據如下：

(1) 應收票據

公司交易形成的應收票據，無論是否包含重大融資成分，本公司始終按照相當於整個存續期內預期信用損失的金額計量其損失準備。除單項評估信用風險的應收票據外，基於應收票據的信用風險特徵，將其劃分為不同組合：

組合名稱	確定組合的依據
銀行承兌匯票	承兌人為信用風險較小的銀行
商業承兌匯票	根據承兌人的信用風險劃分(同應收賬款)

二〇二五年度財務報表附註
(除特別註明外，金額單位均為人民幣元)

(2) 應收賬款

公司交易形成的應收賬款，無論是否包含重大融資成分，本公司始終按照相當於整個存續期內預期信用損失的金額計量其損失準備。除單項評估信用風險的應收賬款外，基於其信用風險特徵，將其劃分為不同組合：

組合名稱	確定組合的依據
其他組合	本組合以應收款項的賬期作為信用風險特徵
應收關聯方款項	本組合以應收合併報表範圍內關聯方款項

(3) 其他應收款

公司依據其他應收款信用風險自初始確認後是否已經顯著增加，採用相當於未來12個月內、或整個存續期的預期信用損失的金額計量其損失準備。除單項評估信用風險的其他應收款外，基於其信用風險特徵，將其劃分為不同組合：

組合名稱	確定組合的依據
應收關聯方款項	本組合為應收合併報表範圍內關聯方款項
押金保證金組合	本組合以押金及保證金作為信用風險特徵
特殊款項	本組合為特殊業務其他應收款
其他組合	本組合以其他款項作為信用風險特徵

賬齡組合的賬齡與整個存續期預期信用損失率對照表：

賬齡	應收賬款 計提比例(%)	其他應收款 計提比例(%)
一年以內	5.00	5.00
一年至二年	20.00	20.00
二年至三年	50.00	50.00
三年以上	100.00	100.00

二〇二五年度財務報表附註

(除特別註明外，金額單位均為人民幣元)

本公司不再合理預期金融資產合同現金流量能夠全部或部分收回的，直接減記該金融資產的賬面餘額。

(十) 存貨**1、 存貨的分類和成本**

存貨分類為：在產品(主要為處於晶圓製造、封裝測試等環節的自持或委外加工的晶片在製品)、庫存商品、技術服務成本等。

存貨按成本進行初始計量，存貨成本包括採購成本、加工成本和其他使存貨達到目前場所和狀態所發生的支出。

2、 發出存貨的計價方法

類比晶片及其他外購晶片等存貨發出時按加權平均法計價。圖像感測器晶片及顯示晶片等存貨發出時按先進先出法計價。

3、 存貨的盤存制度

採用永續盤存制。

4、 低值易耗品和包裝物的攤銷方法

(1) 低值易耗品採用一次轉銷法；

(2) 包裝物採用一次轉銷法。

5、 存貨跌價準備的確認標準和計提方法

資產負債表日，存貨應當按照成本與可變現淨值孰低計量。當存貨成本高於其可變現淨值的，應當計提存貨跌價準備。可變現淨值，是指在日常活動中，存貨的估計售價減去至完工時估計將要發生的成本、估計的銷售費用以及相關稅費後的金額。

產成品、庫存商品和用於出售的材料等直接用於出售的商品存貨，在正常生產經營過程中，以該存貨的估計售價減去估計的銷售費用和相關稅費後的金額，確定其可變現淨值；需要經過加工的材料存貨，在正常生產經營過程中，以所生產的產成品的估計售價減去至完工時估計將要發生的成本、估計的銷售費用和相關稅費後的金額，確定其可變現淨值；為執行銷售合同或者勞務合同而持有的存貨，其可變現淨值以合同價格為基礎計算，若持有存貨的數量多於銷售合同訂購數量的，超出部分的存貨的可變現淨值以一般銷售價格為基礎計算。

二〇二五年度財務報表附註
(除特別註明外，金額單位均為人民幣元)

計提存貨跌價準備後，如果以前減記存貨價值的影響因素已經消失，導致存貨的可變現淨值高於其賬面價值的，在原已計提的存貨跌價準備金額內予以轉回，轉回的金額計入當期損益。

(十一) 合同資產

1、 合同資產的確認方法及標準

本公司根據履行履約義務與客戶付款之間的關係在資產負債表中列示合同資產或合同負債。本公司已向客戶轉讓商品或提供服務而有權收取對價的權利(且該權利取決於時間流逝之外的其他因素)列示為合同資產。同一合同下的合同資產和合同負債以淨額列示。本公司擁有的、無條件(僅取決於時間流逝)向客戶收取對價的權利作為應收款項單獨列示。

2、 合同資產預期信用損失的確定方法及會計處理方法

合同資產的預期信用損失的確定方法及會計處理方法詳見本附註三「(九)6、金融工具減值的測試方法及會計處理方法」。

(十二) 持有待售和終止經營

1、 持有待售

主要通過出售(包括具有商業實質的非貨幣性資產交換)而非持續使用一項非流動資產或處置組收回其賬面價值的，劃分為持有待售類別。

本公司將同時滿足下列條件的非流動資產或處置組劃分為持有待售類別：

- (1) 根據類似交易中出售此類資產或處置組的慣例，在當前狀況下即可立即出售；
- (2) 出售極可能發生，即本公司已經就一項出售計劃作出決議且獲得確定的購買承諾，預計出售將在一年內完成。有關規定要求本公司相關權力機構或者監管部門批准後方可出售的，已經獲得批准。

二〇二五年度財務報表附註

(除特別註明外，金額單位均為人民幣元)

劃分為持有待售的非流動資產(不包括金融資產、遞延所得稅資產、職工薪酬形成的資產)或處置組，其賬面價值高於公允價值減去出售費用後的淨額的，賬面價值減記至公允價值減去出售費用後的淨額，減記的金額確認為資產減值損失，計入當期損益，同時計提持有待售資產減值準備。

2、終止經營

終止經營是滿足下列條件之一的、能夠單獨區分的組成部分，且該組成部分已被本公司處置或被本公司劃歸為持有待售類別：

- (1) 該組成部分代表一項獨立的主要業務或一個單獨的主要經營地區；
- (2) 該組成部分是擬對一項獨立的主要業務或一個單獨的主要經營地區進行處置的一項相關聯計劃的一部分；
- (3) 該組成部分是專為轉售而取得的子公司。

持續經營損益和終止經營損益在利潤表中分別列示。終止經營的減值損失和轉回金額等經營損益及處置損益作為終止經營損益列報。對於當期列報的終止經營，本公司在當期財務報表中，將原來作為持續經營損益列報的資訊重新作為可比會計期間的終止經營損益列報。

(十三) 長期股權投資**1、共同控制、重大影響的判斷標準**

共同控制，是指按照相關約定對某項安排所共有的控制，並且該安排的相關活動必須經過分享控制權的參與方一致同意後才能決策。本公司與其他合營方一同對被投資單位實施共同控制且對被投資單位淨資產享有權利的，被投資單位為本公司的合營企業。

重大影響，是指對被投資單位的財務和經營決策有參與決策的權力，但並不能夠控制或者與其他方一起共同控制這些政策的制定。本公司能夠對被投資單位施加重大影響的，被投資單位為本公司聯營企業。

二〇二五年度財務報表附註
(除特別註明外，金額單位均為人民幣元)

2、 初始投資成本的確定

(1) 企業合併形成的長期股權投資

對於同一控制下的企業合併形成的對子公司的長期股權投資，在合併日按照取得被合併方所有者權益在最終控制方合併財務報表中的賬面價值的份額作為長期股權投資的初始投資成本。長期股權投資初始投資成本與支付對價賬面價值之間的差額，調整資本公積中的股本溢價；資本公積中的股本溢價不足沖減時，調整留存收益。因追加投資等原因能夠對同一控制下的被投資單位實施控制的，按上述原則確認的長期股權投資的初始投資成本與達到合併前的長期股權投資賬面價值加上合併日進一步取得股份新支付對價的賬面價值之和的差額，調整股本溢價，股本溢價不足沖減的，沖減留存收益。

對於非同一控制下的企業合併形成的對子公司的長期股權投資，按照購買日確定的合併成本作為長期股權投資的初始投資成本。因追加投資等原因能夠對非同一控制下的被投資單位實施控制的，按照原持有的股權投資賬面價值加上新增投資成本之和作為初始投資成本。

(2) 通過企業合併以外的其他方式取得的長期股權投資

以支付現金方式取得的長期股權投資，按照實際支付的購買價款作為初始投資成本。

以發行權益性證券取得的長期股權投資，按照發行權益性證券的公允價值作為初始投資成本。

3、 後續計量及損益確認方法

(1) 成本法核算的長期股權投資

公司對子公司的長期股權投資，採用成本法核算，除非投資符合持有待售的條件。除取得投資時實際支付的價款或對價中包含的已宣告但尚未發放的現金股利或利潤外，公司按照享有被投資單位宣告發放的現金股利或利潤確認當期投資收益。

二〇二五年度財務報表附註

(除特別註明外，金額單位均為人民幣元)

(2) 權益法核算的長期股權投資

對聯營企業和合營企業的長期股權投資，採用權益法核算。初始投資成本大於投資時應享有被投資單位可辨認淨資產公允價值份額的差額，不調整長期股權投資的初始投資成本；初始投資成本小於投資時應享有被投資單位可辨認淨資產公允價值份額的差額，計入當期損益，同時調整長期股權投資的成本。

公司按照應享有或應分擔的被投資單位實現的淨損益和其他綜合收益的份額，分別確認投資收益和其他綜合收益，同時調整長期股權投資的賬面價值；按照被投資單位宣告分派的利潤或現金股利計算應享有的部分，相應減少長期股權投資的賬面價值；對於被投資單位除淨損益、其他綜合收益和利潤分配以外所有者權益的其他變動(簡稱「**其他所有者權益變動**」)，調整長期股權投資的賬面價值並計入所有者權益。

在確認應享有被投資單位淨損益、其他綜合收益及其他所有者權益變動的份額時，以取得投資時被投資單位可辨認淨資產的公允價值為基礎，並按照公司的會計政策及會計期間，對被投資單位的淨利潤和其他綜合收益等進行調整後確認。

公司與聯營企業、合營企業之間發生的未實現內部交易損益按照應享有的比例計算歸屬於公司的部分，予以抵銷，在此基礎上確認投資收益，但投出或出售的資產構成業務的除外。與被投資單位發生的未實現內部交易損失，屬於資產減值損失的，全額確認。

公司對合營企業或聯營企業發生的淨虧損，除負有承擔額外損失義務外，以長期股權投資的賬面價值以及其他實質上構成對合營企業或聯營企業淨投資的長期權益減記至零為限。合營企業或聯營企業以後實現淨利潤的，公司在收益分享額彌補未確認的虧損分擔額後，恢復確認收益分享額。

二〇二五年度財務報表附註
(除特別註明外，金額單位均為人民幣元)

(3) 長期股權投資的處置

處置長期股權投資，其賬面價值與實際取得價款的差額，計入當期損益。

部分處置權益法核算的長期股權投資，剩餘股權仍採用權益法核算的，原權益法核算確認的其他綜合收益採用與被投資單位直接處置相關資產或負債相同的基礎按相應比例結轉，其他所有者權益變動按比例結轉入當期損益。

因處置股權投資等原因喪失了對被投資單位的共同控制或重大影響的，原股權投資因採用權益法核算而確認的其他綜合收益，在終止採用權益法核算時採用與被投資單位直接處置相關資產或負債相同的基礎進行會計處理，其他所有者權益變動在終止採用權益法核算時全部轉入當期損益。

因處置部分股權投資等原因喪失了對被投資單位控制權的，在編製個別財務報表時，剩餘股權能夠對被投資單位實施共同控制或重大影響的，改按權益法核算，並對該剩餘股權視同自取得時即採用權益法核算進行調整，對於取得被投資單位控制權之前確認的其他綜合收益採用與被投資單位直接處置相關資產或負債相同的基礎按比例結轉，因採用權益法核算確認的其他所有者權益變動按比例結轉入當期損益；剩餘股權不能對被投資單位實施共同控制或施加重大影響的，確認為金融資產，其在喪失控制之日的公允價值與賬面價值間的差額計入當期損益，對於取得被投資單位控制權之前確認的其他綜合收益和其他所有者權益變動全部結轉。

通過多次交易分步處置對子公司股權投資直至喪失控制權，屬於一攬子交易的，各項交易作為一項處置子公司股權投資並喪失控制權的交易進行會計處理；在喪失控制權之前每一次處置價款與所處置的股權對應得長期股權投資賬面價值之間的差額，在個別財務報表中，

二〇二五年度財務報表附註

(除特別註明外，金額單位均為人民幣元)

先確認為其他綜合收益，到喪失控制權時再一併轉入喪失控制權的當期損益。不屬於一攬子交易的，對每一項交易分別進行會計處理。

(十四) 投資性房地產

投資性房地產是指為賺取租金或資本增值，或兩者兼有而持有的房地產，包括已出租的土地使用權、持有並準備增值後轉讓的土地使用權、已出租的建築物(含自行建造或開發活動完成後用於出租的建築物以及正在建造或開發過程中將來用於出租的建築物)。

與投資性房地產有關的後續支出，在相關的經濟利益很可能流入且其成本能夠可靠的計量時，計入投資性房地產成本；否則，於發生時計入當期損益。

本公司對現有投資性房地產採用成本模式計量。對按照成本模式計量的投資性房地產——出租用建築物採用與本公司固定資產相同的折舊政策，出租用土地使用權按與無形資產相同的攤銷政策執行。

(十五) 固定資產

1、 固定資產的確認和初始計量

固定資產指為生產商品、提供勞務、出租或經營管理而持有，並且使用壽命超過一個會計年度的有形資產。固定資產在同時滿足下列條件時予以確認：

- (1) 與該固定資產有關的經濟利益很可能流入企業；
- (2) 該固定資產的成本能夠可靠地計量。

固定資產按成本(並考慮預計棄置費用因素的影響)進行初始計量。

與固定資產有關的後續支出，在與其有關的經濟利益很可能流入且其成本能夠可靠計量時，計入固定資產成本；對於被替換的部分，終止確認其賬面價值；所有其他後續支出於發生時計入當期損益。

二〇二五年度財務報表附註
(除特別註明外，金額單位均為人民幣元)

2、折舊方法

固定資產折舊採用年限平均法分類計提，根據固定資產類別、預計使用壽命和預計淨殘值率確定折舊率。對計提了減值準備的固定資產，則在未來期間按扣除減值準備後的賬面價值及依據尚可使用年限確定折舊額。如固定資產各組成部分的使用壽命不同或者以不同方式為企業提供經濟利益，則選擇不同折舊率或折舊方法，分別計提折舊。

各類固定資產折舊方法、折舊年限、殘值率和年折舊率如下：

類別	折舊方法	折舊年限(年)	殘值率(%)	年折舊率(%)
擁有所有權的土地	不確定	—	—	—
房屋及建築物	年限平均法	20-40	0.00-10.00	5.00-2.25
專用設備	年限平均法	2-10	0.00-10.00	50.00-9.00
運輸設備	年限平均法	3-5	0.00-10.00	33.33-18.00
辦公及其他設備	年限平均法	3-5	0.00-10.00	33.33-18.00

3、固定資產處置

當固定資產被處置、或者預期通過使用或處置不能產生經濟利益時，終止確認該固定資產。固定資產出售、轉讓、報廢或毀損的處置收入扣除其賬面價值和相關稅費後的金額計入當期損益。

二〇二五年度財務報表附註

(除特別註明外，金額單位均為人民幣元)

(十六) 在建工程

在建工程按實際發生的成本計量。實際成本包括建築成本、安裝成本、符合資本化條件的借款費用以及其他為使在建工程達到預定可使用狀態前所發生的必要支出。在建工程在達到預定可使用狀態時，轉入固定資產並自次月起開始計提折舊。本公司在建工程結轉為固定資產的標準和時點如下：

類別	轉為固定資產的標準和時點
房屋及建築物	實體建造包括安裝工作已經全部完成或實質上已經全部完成；所購建的房屋及建築物已經達到設計或合同要求，或與設計或合同要求基本相符；建設工程自達到預定可使用狀態之日起，根據工程實際成本按估計價值轉入固定資產。
專用設備	相關設備及其他配套設施已安裝完畢；設備經過調試可以保持正常穩定運行；生產設備能夠產出合格產品；設備經過驗收轉入固定資產。
運輸設備	運輸設備已經交付並能夠按照預定的使用目的進行正常使用。
辦公及其他設備	已經完成安裝和調試，並且能夠達到預定可使用狀態。

(十七) 借款費用

1、 借款費用資本化的確認原則

公司發生的借款費用，可直接歸屬於符合資本化條件的資產的購建或者生產的，予以資本化，計入相關資產成本；其他借款費用，在發生時根據其發生額確認為費用，計入當期損益。

符合資本化條件的資產，是指需要經過相當長時間的購建或者生產活動才能達到預定可使用或者可銷售狀態的固定資產、投資性房地產和存貨等資產。

二〇二五年度財務報表附註
(除特別註明外，金額單位均為人民幣元)

2、 借款費用資本化期間

資本化期間，指從借款費用開始資本化時點到停止資本化時點的期間，借款費用暫停資本化的期間不包括在內。

借款費用同時滿足下列條件時開始資本化：

- (1) 資產支出已經發生，資產支出包括為購建或者生產符合資本化條件的資產而以支付現金、轉移非現金資產或者承擔帶息債務形式發生的支出；
- (2) 借款費用已經發生；
- (3) 為使資產達到預定可使用或者可銷售狀態所必要的購建或者生產活動已經開始。

當購建或者生產符合資本化條件的資產達到預定可使用或者可銷售狀態時，借款費用停止資本化。

3、 暫停資本化期間

符合資本化條件的資產在購建或生產過程中發生非正常中斷、且中斷時間連續超過3個月的，則借款費用暫停資本化；該項中斷如是所購建或生產的符合資本化條件的資產達到預定可使用狀態或者可銷售狀態必要的程式，則借款費用繼續資本化。在中斷期間發生的借款費用確認為當期損益，直至資產的購建或者生產活動重新開始後借款費用繼續資本化。

4、 借款費用資本化率、資本化金額的計算方法

對於為購建或者生產符合資本化條件的資產而借入的專門借款，以專門借款當期實際發生的借款費用，減去尚未動用的借款資金存入銀行取得的利息收入或進行暫時性投資取得的投資收益後的金額，來確定借款費用的資本化金額。

對於為購建或者生產符合資本化條件的資產而佔用的一般借款，根據累計資產支出超過專門借款部分的資產支出加權平均數乘以所佔用一般借款的資本化率，計算確定一般借款應予資本化的借款費用金額。資本化率根據一般借款加權平均實際利率計算確定。

二〇二五年度財務報表附註

(除特別註明外，金額單位均為人民幣元)

在資本化期間內，外幣專門借款本金及利息的匯兌差額，予以資本化，計入符合資本化條件的資產的成本。除外幣專門借款之外的其他外幣借款本金及其利息所產生的匯兌差額計入當期損益。

(十八) 無形資產

1、無形資產的計價方法

(1) 公司取得無形資產時按成本進行初始計量；

外購無形資產的成本，包括購買價款、相關稅費以及直接歸屬於使該項資產達到預定用途所發生的其他支出。

(2) 後續計量

在取得無形資產時分析判斷其使用壽命。

對於使用壽命有限的無形資產，在為企業帶來經濟利益的期限內攤銷；無法預見無形資產為企業帶來經濟利益期限的，視為使用壽命不確定的無形資產，不予攤銷。

2、使用壽命有限的無形資產的使用壽命估計情況

項目	預計使用壽命	攤銷方法	殘值率	預計使用壽命的 確定依據
土地使用權	35-50年	年限平均法	0.00%	土地使用權期限
軟體	3-10年	年限平均法	0.00%	預計可使用年限
專利權及專有技術	1-10年	年限平均法	0.00%	預計可使用年限
商標	10年	年限平均法	0.00%	預計可使用年限
自主研發	3-10年	年限平均法	0.00%	產品生命週期
排污權	5年	年限平均法	0.00%	預計可使用年限

二〇二五年度財務報表附註
(除特別註明外，金額單位均為人民幣元)

3、使用壽命不確定的無形資產的判斷依據以及對其使用壽命進行覆核的程式

本公司無使用壽命不確定的無形資產。

4、研發支出的歸集範圍

本公司產生的研發支出包括與研發人員有關的職工薪酬及股份支付費用、材料投入費用、折舊與攤銷、委託外部研究開發費用及其他相關費用。

直接歸集：直接與研發項目相關的支出，公司直接計量和歸集到具體的研發專案中。

分攤歸集：對於共同設施或服務成本，公司按照合理的基礎分攤到具體的研發專案中。

5、劃分研究階段和開發階段的具體標準

公司內部研究開發項目的支出分為研究階段支出和開發階段支出。

研究階段：有計劃、有針對性的收集相關資料、市場比較，獲取行業內新技術、新成果、新工藝等的前期應用研究。研究階段通常包括立項前市場定位調研、可行性論證等環節。

開發階段：商業性生產或使用前，將研究成果或其他知識應用於某項目，以生產出新的或具有實質性改進的產品等。開發階段通常包括電路及版圖設計、流片驗證、封裝測試、試量產等環節。

6、開發階段支出資本化的具體條件

研究階段的支出，於發生時計入當期損益。開發階段的支出同時滿足下列條件的，確認為無形資產，不能滿足下述條件的開發階段的支出計入當期損益：

- (1) 完成該無形資產以使其能夠使用或出售在技術上具有可行性；
- (2) 具有完成該無形資產並使用或出售的意圖；

二〇二五年度財務報表附註

(除特別註明外，金額單位均為人民幣元)

- (3) 無形資產產生經濟利益的方式，包括能夠證明運用該無形資產生產的產品存在市場或無形資產自身存在市場，無形資產將在內部使用的，能夠證明其有用性；
- (4) 有足夠的技術、財務資源和其他資源支援，以完成該無形資產的開發，並有能力使用或出售該無形資產；
- (5) 歸屬於該無形資產開發階段的支出能夠可靠地計量。

無法區分研究階段支出和開發階段支出的，將發生的研發支出全部計入當期損益。

公司為研究類比晶片、圖像感測器晶片和顯示晶片的集成電路佈局(「IC layout」)之前進行的有計劃的調查、評價和選擇階段的支出為研究階段的支出，於發生時計入當期損益。針對集成電路佈局的相關設計，以及測試階段的支出為開發階段的支出，同時滿足下列條件的，予以資本化：
(1)集成電路佈局的開發已經技術團隊進行充分論證；(2)管理層已批准相關集成電路佈局開發的預算；(3)前期市場調研的研究分析說明相關集成電路佈局所生產的產品具有市場推廣能力；(4)有足夠的技術和資金支援，以進行相關集成電路佈局的開發活動及後續的大規模生產；(5)相關集成電路佈局開發的支出能夠可靠地歸集。

(十九) 長期資產減值

長期股權投資、採用成本模式計量的投資性房地產、固定資產、在建工程、使用權資產、使用壽命有限的無形資產等長期資產，於資產負債表日存在減值跡象的，進行減值測試。減值測試結果表明資產的可收回金額低於其賬面價值的，按其差額計提減值準備並計入減值損失。可收回金額為資產的公允價值減去處置費用後的淨額與資產預計未來現金流量的現值兩者之間的較高者。資產減值準備按單項資產為基礎計算並確認，如果難以對單項資產的可收回金額進行估計的，以該資產所屬的資產組確定資產組的可收回金額。資產組是能夠獨立產生現金流入的最小資產組合。

對於因企業合併形成的商譽、使用壽命不確定的無形資產、尚未達到可使用狀態的無形資產，無論是否存在減值跡象，至少在每年年度終了進行減值測試。

二〇二五年度財務報表附註
(除特別註明外，金額單位均為人民幣元)

本公司進行商譽減值測試，對於因企業合併形成的商譽的賬面價值，自購買日起按照合理的方法分攤至相關的資產組；難以分攤至相關的資產組的，將其分攤至相關的資產組組合。相關的資產組或者資產組組合，是能夠從企業合併的協同效應中受益的資產組或者資產組組合。

在對包含商譽的相關資產組或者資產組組合進行減值測試時，如與商譽相關的資產組或者資產組組合存在減值跡象的，先對不包含商譽的資產組或者資產組組合進行減值測試，計算可收回金額，並與相關賬面價值相比較，確認相應的減值損失。然後對包含商譽的資產組或者資產組組合進行減值測試，比較其賬面價值與可收回金額，如可收回金額低於賬面價值的，減值損失金額首先抵減分攤至資產組或者資產組組合中商譽的賬面價值，再根據資產組或者資產組組合中除商譽之外的其他各項資產的賬面價值所佔比重，按比例抵減其他各項資產的賬面價值。上述資產減值損失一經確認，在以後會計期間不予轉回。

(二十) 長期待攤費用

長期待攤費用為已經發生但應由本期和以後各期負擔的分攤期限在一年以上的各項費用。

本公司長期待攤費用包括經營租入固定資產改良、土地改良、軟體許可權、裝修費等。長期待攤費用在受益期內平均攤銷。

(二十一) 合同負債

本公司根據履行履約義務與客戶付款之間的關係在資產負債表中列示合同資產或合同負債。本公司已收或應收客戶對價而應向客戶轉讓商品或提供服務的義務列示為合同負債。同一合同下的合同資產和合同負債以淨額列示。

(二十二) 職工薪酬

1、短期薪酬的會計處理方法

本公司產生的短期薪酬在職工提供服務的期間確認為負債，並相應計入期內損益或相關資產成本。

二〇二五年度財務報表附註

(除特別註明外，金額單位均為人民幣元)

本公司為職工繳納的社會保險費和住房公積金，以及按相關規定提取的工會經費和職工教育經費，根據制定的供款基礎和比例確認為應付職工薪酬，並相應計入期內損益或於職工提供服務的期間的相關資產成本。

職工福利費於產生時確認，並相應計入期內損益或相關資產成本。非貨幣性福利按照公允價值計量。

2、離職後福利的會計處理方法

公司於中國、美國及新加坡等地參加了多項退休金計劃及其他退休後福利。公司將離職後福利計劃分類為設定提存計劃和設定受益計劃。設定提存計劃是公司向獨立的基金繳存固定費用後，不再承擔進一步支付義務的離職後福利計劃；設定受益計劃是除設定提存計劃以外的離職後福利計劃。於報告期內，公司的離職後福利主要是為職工繳納的基本養老保險和失業保險的離職後福利，均屬於設定提存計劃。

本公司2025年度未使用沒收的付款以減少對上述社會保險計劃的付款。

(1) 中國境內子公司

中國境內公司職工參加了由當地勞動和社會保障部門組織實施的社會基本養老保險。該等養老保險的每月供款根據當地規定的基數和比例釐定。職工退休後，當地勞動及社會保障部門有責任支付養老金。根據上述基準釐定的金額在相關服務獲提供的期間內為負債，並相應計入期內損益或相關資產成本。

(2) 美國境內子公司

對於公司的美國子公司職工的養老保險安排，根據美國401(k)計劃，只要職工繳納部分的比例至少為職工符合條件報酬的1%，該等子公司可自行決定按職工的符合條件報酬最多3%的比例作出配對供款。根據401(k)計劃應付的供款確認為應付職工薪酬，並就職工提供相關服務的期間計入期內損益。美國子公司並無其他支付義務。

二〇二五年度財務報表附註
(除特別註明外，金額單位均為人民幣元)

(3) 新加坡及其他國家地區子公司

公司向當地設定提存計劃繳納固定費用，該等計劃下的相關基金負責向已退休職工支付退休金福利和其他退休後福利。該等計劃下的應繳供款在職工提供相關服務的期間確認為負債，並相應計入期內損益或相關資產成本。

3、辭退福利的會計處理方法

本公司向職工提供辭退福利的，在下列兩者孰早日確認辭退福利負債，並計入期內損益：(i)公司不能單方面撤回因解除勞動關係計劃或裁減建議所提供的辭退福利時；及(ii)公司確認與涉及支付辭退福利的重組相關的成本或費用時。

(二十三) 預計負債

與或有事項相關的義務同時滿足下列條件時，本公司將其確認為預計負債：

- (1) 該義務是本公司承擔的現時義務；
- (2) 履行該義務很可能導致經濟利益流出本公司；
- (3) 該義務的金額能夠可靠地計量。

預計負債按履行相關現時義務所需的支出的最佳估計數進行初始計量。

在確定最佳估計數時，綜合考慮與或有事項有關的風險、不確定性和貨幣時間價值等因素。對於貨幣時間價值影響重大的，通過對相關未來現金流出進行折現後確定最佳估計數。

清償預計負債所需支出全部或部分預期由協力廠商補償的，補償金額在基本確定能夠收到時，作為資產單獨確認，確認的補償金額不超過預計負債的賬面價值。

本公司在資產負債表日對預計負債的賬面價值進行覆核，有確鑿證據表明該賬面價值不能反映當前最佳估計數的，按照當前最佳估計數對該賬面價值進行調整。

二〇二五年度財務報表附註

(除特別註明外，金額單位均為人民幣元)

(二十四) 其他權益工具

公司對發行的可轉換債券進行評估，以確定所發行的可轉換債券為複合金融工具，同時包含金融負債成分和權益工具成分。對於複合金融工具，公司於初始確認時將各組成部分分別分類為金融負債、權益工具。公司於初始計量時先確定金融負債成分的公允價值，再從複合金融工具公允價值中扣除負債成分的公允價值，作為權益工具成分的價值，計入其他權益工具。

(二十五) 回購本公司股份

本公司回購的股份在註銷或者轉讓之前，作為庫存股管理，回購股份的全部支出轉作庫存股成本。

股份回購中支付的對價和交易費用減少所有者權益，回購、轉讓或註銷本公司股份時，不確認利得或損失。

轉讓庫存股，按實際收到的金額與庫存股賬面金額的差額，計入資本公積，資本公積不足沖減的，沖減盈餘公積和未分配利潤。註銷庫存股，按股票面值和註銷股數減少股本，按註銷庫存股的賬面餘額與面值的差額，沖減資本公積，資本公積不足沖減的，沖減盈餘公積和未分配利潤。

(二十六) 股份支付

本公司的股份支付是為了獲取職工或其他方提供服務而授予權益工具或者承擔以權益工具為基礎確定的負債的交易。本公司的股份支付為以權益結算的股份支付。

以權益結算的股份支付換取職工提供服務的，以授予職工權益工具的公允價值計量。對於授予後立即可行權的股份支付交易，在授予日按照權益工具的公允價值計入相關成本或費用，相應增加資本公積。對於授予後完成等待期內的服務或達到規定業績條件才可行權的股份支付交易，在等待期內每個資產負債表日，本公司根據對可行權權益工具數量的最佳估計，按照授予日公允價值，將當期取得的服務計入相關成本或費用，相應增加資本公積。

二〇二五年度財務報表附註
(除特別註明外，金額單位均為人民幣元)

如果修改了以權益結算的股份支付的條款，至少按照未修改條款的情況確認取得的服務。此外，任何增加所授予權益工具公允價值的修改，或在修改日對職工有利的變更，均確認取得服務的增加。

在等待期內，如果取消了授予的權益工具，則本公司對取消所授予的權益性工具作為加速行權處理，將剩餘等待期內應確認的金額立即計入當期損益，同時確認資本公積。但是，如果授予新的權益工具，並在新權益工具授予日認定所授予的新權益工具是用於替代被取消的權益工具的，則以與處理原權益工具條款和條件修改相同的方式，對所授予的替代權益工具進行處理。

(二十七) 收入

1、 收入確認和計量所採用的會計政策

本公司在履行了合同中的履約義務，即在客戶取得相關商品或服務控制權時確認收入。取得相關商品或服務控制權，是指能夠主導該商品或服務的使用並從中獲得幾乎全部的經濟利益。

合同中包含兩項或多項履約義務的，本公司在合同開始日，按照各單項履約義務所承諾商品或服務的單獨售價的相對比例，將交易價格分攤至各單項履約義務。本公司按照分攤至各單項履約義務的交易價格計量收入。

交易價格是指本公司因向客戶轉讓商品或服務而預期有權收取的對價金額，不包括代協力廠商收取的款項以及預期將退還給客戶的款項。本公司根據合同條款，結合其以往的習慣做法確定交易價格，並在確定交易價格時，考慮可變對價、合同中存在的重大融資成分、非現金對價、應付客戶對價等因素的影響。本公司以不超過在相關不確定性消除時累計已確認收入極可能不會發生重大轉回的金額確定包含可變對價的交易價格。合同中存在重大融資成分的，本公司按照假定客戶在取得商品或服務控制權時即以現金支付的應付金額確定交易價格，並在合同期間內採用實際利率法攤銷該交易價格與合同對價之間的差額。

二〇二五年度財務報表附註

(除特別註明外，金額單位均為人民幣元)

滿足下列條件之一的，屬於在某一時段內履行履約義務，否則，屬於在某一時點履行履約義務：

- 客戶在本公司履約的同時即取得並消耗本公司履約所帶來的經濟利益。
- 客戶能夠控制本公司履約過程中在建的商品。
- 本公司履約過程中所產出的商品具有不可替代用途，且本公司在整個合同期內有權就累計至今已完成的履約部分收取款項。

對於在某一時段內履行的履約義務，本公司在該段時間內按照履約進度確認收入，但是，履約進度不能合理確定的除外。本公司考慮商品或服務的性質，採用產出法或投入法確定履約進度。當履約進度不能合理確定時，已經發生的成本預計能夠得到補償的，本公司按照已經發生的成本金額確認收入，直到履約進度能夠合理確定為止。

對於在某一時點履行的履約義務，本公司在客戶取得相關商品或服務控制權時點確認收入。在判斷客戶是否已取得商品或服務控制權時，本公司考慮下列跡象：

- 本公司就該商品或服務享有現時收款權利，即客戶就該商品或服務負有現時付款義務。
- 本公司已將該商品的法定所有權轉移給客戶，即客戶已擁有該商品的法定所有權。
- 本公司已將該商品實物轉移給客戶，即客戶已實物佔有該商品。
- 本公司已將該商品所有權上的主要風險和報酬轉移給客戶，即客戶已取得該商品所有權上的主要風險和報酬。
- 客戶已接受該商品或服務等。

二〇二五年度財務報表附註
(除特別註明外，金額單位均為人民幣元)

本公司根據在向客戶轉讓商品或服務前是否擁有對該商品或服務的控制權，來判斷從事交易時本公司的身份是主要責任人還是代理人。本公司在向客戶轉讓商品或服務前能夠控制該商品或服務的，本公司為主要責任人，按照已收或應收對價總額確認收入；否則，本公司為代理人，按照預期有權收取的佣金或手續費的金額確認收入。

2、按照業務類型披露具體收入確認方式及計量方法

(1) 銷售商品合同

公司與客戶之間的商品銷售合同通常僅包含轉讓商品的履約義務，屬於在某一時點履行履約義務。

公司根據經確認的訂單發出貨物，並取得客戶簽收回單或客戶確認的收貨資訊後確認收入；涉及出口銷售的，在報關手續完成後，根據出口貨物報關單、提單確認收入。公司取得商品的現時收款權利、商品所有權上的主要風險和報酬的轉移、商品的法定所有權的轉移、商品實物資產的轉移、客戶接受該商品，以此確認收入。

對於公司在經銷商模式下的產品銷售，公司按照轉讓商品時預期有權向最終客戶收取的對價金作為交易價格。公司考慮可變對價等因素的影響，以不超過在相關不確定性消除時累計已確認收入極可能不會發生重大轉回的金額確定包含可變對價的交易價格。

按照合同規定將商品發貨給經銷商後，貨物的法定所有權已轉移給經銷商，公司無法從經銷商處隨意調貨，同時經銷商已擁有了可以銷售、處置貨物並獲取相關經濟利益的權利，並且承擔了該貨物毀損的風險。此外根據支付條款，款項到期時無論經銷商是否已售出該產品，經銷商均有義務向公司付款。公司在發貨給經銷商後，經銷商取得了商品的控制權，公司以此確認收入。

二〇二五年度財務報表附註

(除特別註明外，金額單位均為人民幣元)

(2) 提供設計技術服務

公司提供集成電路設計、諮詢、技術開發等服務，公司履約過程中所產出的商品具有不可替代用途，若公司在整個合同期間無權就累計至今已完成的履約部分收取款項，公司將其作為在某一時點履行的履約義務，在服務已提供且取得收取服務款的權利時確認收入；若公司在整個合同期間有權就累計至今已完成的履約部分收取款項，公司將其作為在某一時段內履行的履約義務，在服務提供期間按照履約進度確認收入。

(3) 專利權轉讓

公司將專利權授予被許可方。若公司將專利權使用權在一定期間內授予被許可方，則公司在整個專利權收益年限期間內攤銷確認收入。若公司將專利權一次性授予被許可方，則在專利權的控制權轉移給被許可方確認收入的實現。

(二十八) 合同成本

合同成本包括合同履約成本與合同取得成本。

本公司為履行合同而發生的成本，不屬於存貨、固定資產或無形資產等相關準則規範範圍的，在滿足下列條件時作為合同履約成本確認為一項資產：

- 該成本與一份當前或預期取得的合同直接相關。
- 該成本增加了本公司未來用於履行履約義務的資源。
- 該成本預期能夠收回。

本公司為取得合同發生的增量成本預期能夠收回的，作為合同取得成本確認為一項資產。

與合同成本有關的資產採用與該資產相關的商品或服務收入確認相同的基礎進行攤銷；但是對於合同取得成本攤銷期限未超過一年的，本公司在發生時將其計入當期損益。

二〇二五年度財務報表附註
(除特別註明外，金額單位均為人民幣元)

與合同成本有關的資產，其賬面價值高於下列兩項的差額的，本公司對超出部分計提減值準備，並確認為資產減值損失：

- 1、 因轉讓與該資產相關的商品或服務預期能夠取得的剩餘對價；
- 2、 為轉讓該相關商品或服務估計將要發生的成本。

以前期間減值的因素之後發生變化，使得前述差額高於該資產賬面價值的，本公司轉回原已計提的減值準備，並計入當期損益，但轉回後的資產賬面價值不超過假定不計提減值準備情況下該資產在轉回日的賬面價值。

(二十九) 政府補助

1、 類型

政府補助，是本公司從政府無償取得的貨幣性資產或非貨幣性資產，分為與資產相關的政府補助和與收益相關的政府補助。

與資產相關的政府補助，是指本公司取得的、用於購建或以其他方式形成長期資產的政府補助。與收益相關的政府補助，是指除與資產相關的政府補助之外的政府補助。

2、 確認時點

政府補助在本公司能夠滿足其所附的條件並且能夠收到時，予以確認。

3、 會計處理

與資產相關的政府補助，沖減相關資產賬面價值或確認為遞延收益。確認為遞延收益的，在相關資產使用壽命內按照合理、系統的方法分期計入當期損益(與本公司日常活動相關的，計入其他收益；與本公司日常活動無關的，計入營業外收入)。

與收益相關的政府補助，用於補償本公司以後期間的相關成本費用或損失的，確認為遞延收益，並在確認相關成本費用或損失的期間，計入當期損益(與本公司日常活動相關的，計入其他收益；

二〇二五年度財務報表附註

(除特別註明外，金額單位均為人民幣元)

與本公司日常活動無關的，計入營業外收入)或沖減相關成本費用或損失；用於補償本公司已發生的相關成本費用或損失的，直接計入當期損益(與本公司日常活動相關的，計入其他收益；與本公司日常活動無關的，計入營業外收入)或沖減相關成本費用或損失。

本公司取得的政策性優惠貸款貼息，區分以下兩種情況，分別進行會計處理：

(1) 財政將貼息資金撥付給貸款銀行，由貸款銀行以政策性優惠利率向本公司提供貸款的，本公司以實際收到的借款金額作為借款的入賬價值，按照借款本金和該政策性優惠利率計算相關借款費用。

(2) 財政將貼息資金直接撥付給本公司的，本公司將對應的貼息沖減相關借款費用。

(三十) 遞延所得稅資產和遞延所得稅負債

所得稅包括當期所得稅和遞延所得稅。除因企業合併和直接計入所有者權益(包括其他綜合收益)的交易或者事項產生的所得稅外，本公司將當期所得稅和遞延所得稅計入當期損益。

遞延所得稅資產和遞延所得稅負債根據資產和負債的計稅基礎與其賬面價值的差額(暫時性差異)計算確認。

對於可抵扣暫時性差異確認遞延所得稅資產，以未來期間很可能取得的用來抵扣可抵扣暫時性差異的應納稅所得額為限。對於能夠結轉以後年度的可抵扣虧損和稅款抵減，以很可能獲得用來抵扣可抵扣虧損和稅款抵減的未來應納稅所得額為限，確認相應的遞延所得稅資產。

對於應納稅暫時性差異，除特殊情況外，確認遞延所得稅負債。

不確認遞延所得稅資產或遞延所得稅負債的特殊情況包括：

- 商譽的初始確認；
- 既不是企業合併、發生時也不影響會計利潤和應納稅所得額(或可抵扣虧損)，且初始確認的資產和負債未導致產生等額應納稅暫時性差異和可抵扣暫時性差異的交易或事項。

二〇二五年度財務報表附註
(除特別註明外，金額單位均為人民幣元)

對與子公司、聯營企業及合營企業投資相關的應納稅暫時性差異，確認遞延所得稅負債，除非本公司能夠控制該暫時性差異轉回的時間且該暫時性差異在可預見的未來很可能不會轉回。對與子公司、聯營企業及合營企業投資相關的可抵扣暫時性差異，當該暫時性差異在可預見的未來很可能轉回且未來很可能獲得用來抵扣可抵扣暫時性差異的應納稅所得額時，確認遞延所得稅資產。

資產負債表日，對於遞延所得稅資產和遞延所得稅負債，根據稅法規定，按照預期收回相關資產或清償相關負債期間的適用稅率計量。

資產負債表日，本公司對遞延所得稅資產的賬面價值進行覆核。如果未來期間很可能無法獲得足夠的應納稅所得額用以抵扣遞延所得稅資產的利益，則減記遞延所得稅資產的賬面價值。在很可能獲得足夠的應納稅所得額時，減記的金額予以轉回。

當擁有以淨額結算的法定權利，且意圖以淨額結算或取得資產、清償負債同時進行時，當期所得稅資產及當期所得稅負債以抵銷後的淨額列報。

資產負債表日，遞延所得稅資產及遞延所得稅負債在同時滿足以下條件時以抵銷後的淨額列示：

- 納稅主體擁有以淨額結算當期所得稅資產及當期所得稅負債的法定權利；
- 遞延所得稅資產及遞延所得稅負債是與同一稅收徵管部門對同一納稅主體徵收的所得稅相關或者是對不同的納稅主體相關，但在未來每一具有重要性的遞延所得稅資產及負債轉回的期間內，涉及的納稅主體意圖以淨額結算當期所得稅資產和負債或是同時取得資產、清償負債。

(三十一) 租賃

租賃，是指在一定期間內，出租人將資產的使用權讓與承租人以獲取對價的合同。在合同開始日，本公司評估合同是否為租賃或者包含租賃。如果合同中一方讓渡了在一定期間內控制一項或多項已識別資產使用的權利以換取對價，則該合同為租賃或者包含租賃。

二〇二五年度財務報表附註

(除特別註明外，金額單位均為人民幣元)

合同中同時包含多項單獨租賃的，本公司將合同予以分拆，並分別各項單獨租賃進行會計處理。合同中同時包含租賃和非租賃部分的，承租人和出租人將租賃和非租賃部分進行分拆。

1、本公司作為承租人**(1) 使用權資產**

在租賃期開始日，本公司對除短期租賃和低價值資產租賃以外的租賃確認使用權資產。使用權資產按照成本進行初始計量。該成本包括：

- 租賃負債的初始計量金額；
- 在租賃期開始日或之前支付的租賃付款額，存在租賃激勵的，扣除已享受的租賃激勵相關金額；
- 本公司發生的初始直接費用；
- 本公司為拆卸及移除租賃資產、復原租賃資產所在場地或將租賃資產恢復至租賃條款約定狀態預計將發生的成本，但不包括屬於為生產存貨而發生的成本。

本公司後續採用直線法對使用權資產計提折舊。對能夠合理確定租賃期屆滿時取得租賃資產所有權的，本公司在租賃資產剩餘使用壽命內計提折舊；否則，租賃資產在租賃期與租賃資產剩餘使用壽命兩者孰短的期間內計提折舊。

本公司按照本附註三「(十九)長期資產減值」所述原則來確定使用權資產是否已發生減值，並對已識別的減值損失進行會計處理。

(2) 租賃負債

在租賃期開始日，本公司對除短期租賃和低價值資產租賃以外的租賃確認租賃負債。租賃負債按照尚未支付的租賃付款額的現值進行初始計量。租賃付款額包括：

- 固定付款額(包括實質固定付款額)，存在租賃激勵的，扣除租賃激勵相關金額；

二〇二五年度財務報表附註
(除特別註明外，金額單位均為人民幣元)

- 取決於指數或比率的可變租賃付款額；
- 根據公司提供的擔保餘值預計應支付的款項；
- 購買選擇權的行權價格，前提是公司合理確定將行使該選擇權；
- 行使終止租賃選擇權需支付的款項，前提是租賃期反映出公司將行使終止租賃選擇權。

本公司採用租賃內含利率作為折現率，但如果無法合理確定租賃內含利率的，則採用本公司的增量借款利率作為折現率。

本公司按照固定的週期性利率計算租賃負債在租賃期內各期間的利息費用，並計入當期損益或相關資產成本。

未納入租賃負債計量的可變租賃付款額在實際發生時計入當期損益或相關資產成本。

在租賃期開始日後，發生下列情形的，本公司重新計量租賃負債，並調整相應的使用權資產，若使用權資產的賬面價值已調減至零，但租賃負債仍需進一步調減的，將差額計入當期損益：

- 當購買選擇權、續租選擇權或終止選擇權的評估結果發生變化，或前述選擇權的實際行權情況與原評估結果不一致的，本公司按變動後租賃付款額和修訂後的折現率計算的現值重新計量租賃負債；
- 當實質固定付款額發生變動、擔保餘值預計的應付金額發生變動或用於確定租賃付款額的指數或比率發生變動，本公司按照變動後的租賃付款額和原折現率計算的現值重新計量租賃負債。但是，租賃付款額的變動源自浮動利率變動的，使用修訂後的折現率計算現值。

二〇二五年度財務報表附註

(除特別註明外，金額單位均為人民幣元)

(3) 短期租賃和低價值資產租賃

本公司選擇對短期租賃和低價值資產租賃不確認使用權資產和租賃負債的，將相關的租賃付款額在租賃期內各個期間按照直線法計入當期損益或相關資產成本。短期租賃，是指在租賃期開始日，租賃期不超過12個月且不包含購買選擇權的租賃。低價值資產租賃，是指單項租賃資產為全新資產時價值較低的租賃。公司轉租或預期轉租租賃資產的，原租賃不屬於低價值資產租賃。

(4) 租賃變更

租賃發生變更且同時符合下列條件的，公司將該租賃變更作為一項單獨租賃進行會計處理：

- 該租賃變更通過增加一項或多項租賃資產的使用權而擴大了租賃範圍；
- 增加的對價與租賃範圍擴大部分的單獨價格按該合同情況調整後的金額相當。

租賃變更未作為一項單獨租賃進行會計處理的，在租賃變更生效日，公司重新分攤變更後合同的對價，重新確定租賃期，並按照變更後租賃付款額和修訂後的折現率計算的現值重新計量租賃負債。

租賃變更導致租賃範圍縮小或租賃期縮短的，本公司相應調減使用權資產的賬面價值，並將部分終止或完全終止租賃的相關利得或損失計入當期損益。其他租賃變更導致租賃負債重新計量的，本公司相應調整使用權資產的賬面價值。

二〇二五年度財務報表附註
(除特別註明外，金額單位均為人民幣元)

2、本公司作為出租人

在租賃開始日，本公司將租賃分為融資租賃和經營租賃。融資租賃，是指無論所有權最終是否轉移，但實質上轉移了與租賃資產所有權有關的幾乎全部風險和報酬的租賃。經營租賃，是指除融資租賃以外的其他租賃。本公司作為轉租出租人時，基於原租賃產生的使用權資產對轉租賃進行分類。

(1) 經營租賃會計處理

經營租賃的租賃收款額在租賃期內各個期間按照直線法確認為租金收入。本公司將發生的與經營租賃有關的初始直接費用予以資本化，在租賃期內按照與租金收入確認相同的基礎分攤計入當期損益。未計入租賃收款額的可變租賃付款額在實際發生時計入當期損益。經營租賃發生變更的，公司自變更生效日起將其作為一項新租賃進行會計處理，與變更前租賃有關的預收或應收租賃收款額視為新租賃的收款額。

(2) 融資租賃會計處理

在租賃開始日，本公司對融資租賃確認應收融資租賃款，並終止確認融資租賃資產。本公司對應收融資租賃款進行初始計量時，將租賃投資淨額作為應收融資租賃款的入賬價值。租賃投資淨額為未擔保餘值和租賃期開始日尚未收到的租賃收款額按照租賃內含利率折現的現值之和。

本公司按照固定的週期性利率計算並確認租賃期內各個期間的利息收入。應收融資租賃款的終止確認和減值按照本附註三「(九)金融工具」進行會計處理。

未納入租賃投資淨額計量的可變租賃付款額在實際發生時計入當期損益。

二〇二五年度財務報表附註

(除特別註明外，金額單位均為人民幣元)

融資租賃發生變更且同時符合下列條件的，本公司將該變更作為一項單獨租賃進行會計處理：

- 該變更通過增加一項或多項租賃資產的使用權而擴大了租賃範圍；
- 增加的對價與租賃範圍擴大部分的單獨價格按該合同情況調整後的金額相當。

融資租賃的變更未作為一項單獨租賃進行會計處理的，本公司分別下列情形對變更後的租賃進行處理：

- 假如變更在租賃開始日生效，該租賃會被分類為經營租賃的，本公司自租賃變生效日開始將其作為一項新租賃進行會計處理，並以租賃變生效日前的租賃投資淨額作為租賃資產的賬面價值；
- 假如變更在租賃開始日生效，該租賃會被分類為融資租賃的，本公司按照本附註三「(九)金融工具」關於修改或重新議定合同的政策進行會計處理。

(三十二) 分部報告

本公司以內部組織結構、管理要求、內部報告制度為依據確定經營分部，以經營分部為基礎確定報告分部並披露分部資訊。

經營分部是指本公司內同時滿足下列條件的組成部分：(1)該組成部分能夠在日常活動中產生收入、發生費用；(2)本公司管理層能夠定期評價該組成部分的經營成果，以決定向其配置資源、評價其業績；(3)本公司能夠取得該組成部分的財務狀況、經營成果和現金流量等有關會計資訊。兩個或多個經營分部具有相似的經濟特徵，並且滿足一定條件的，則可合併為一個經營分部。

二〇二五年度財務報表附註
(除特別註明外，金額單位均為人民幣元)

(三三)重要性標準確定方法和選擇依據

項目	重要性標準
重要的按單項計提壞賬準備的 應收款項	佔應收款項單項計提壞賬準備10%以上且金額大於1,000萬
重要的應收款項核銷	佔應收款項核銷10%以上且金額大於1,000萬
賬齡超過一年的重要預付款項	佔賬齡超過一年的預付款項10%以上且金額大於1,000萬
賬齡超過一年或逾期的 重要應付款項	佔賬齡超過一年或逾期的應付款項10%以上且金額大於1,000萬
賬齡超過一年的重要合同負債	佔賬齡超過一年的合同負債10%以上且金額大於1,000萬
重要的資本化研發項目	單個專案大於開發支出10%以上且金額大於1億
重要的子公司	子公司淨資產佔集團歸屬母公司淨資產5%以上，或子公司淨利潤佔集團合併淨利潤的10%以上
重要的非全資子公司	子公司淨資產佔集團歸屬母公司淨資產5%以上，且子公司少數股東權益佔集團淨資產的1%以上
重要的合營企業或聯營企業	長期股權投資佔集團歸屬母公司淨資產5%以上，且投資損益佔集團合併淨利潤的10%以上

二〇二五年度財務報表附註

(除特別註明外，金額單位均為人民幣元)

(三十四) 主要會計估計及判斷

公司根據歷史經驗和其他因素，包括對未來事項的合理預期，對所採用的重要會計估計和關鍵判斷進行持續的評價。

1、 金融資產的分類

公司在確定金融資產的分類時涉及的重大判斷包括業務模式及合同現金流量特徵的分析等。

公司在金融資產組合的層次上確定管理金融資產的業務模式，考慮的因素包括評價和向關鍵管理人員報告金融資產業績的方式、影響金融資產業績的風險及其管理方式、以及相關業務管理人員獲得報酬的方式等。

公司在評估金融資產的合同現金流量是否與基本借貸安排相一致時，存在以下主要判斷：本金是否可能因提前還款等原因導致在存續期內的時間分佈或者金額發生變動；利息是否僅包括貨幣時間價值、信用風險、其他基本借貸風險以及成本和利潤的對價。例如，提前償付的金額是否僅反映了尚未支付的本金及以未償付本金為基礎的利息，以及因提前終止合同而支付的合理補償。

2、 存貨跌價準備

公司於資產負債表日對存貨按照成本與可變現淨值孰低計量，並按存貨量與估計的銷售量之間的差異作基礎，對過剩的存貨以生產成本作減值計提，其中可變現淨值的計算以及銷售量的預計需要利用假設和估計。公司在估計存貨的可變現淨值及估計的銷售量時，考慮存貨的持有目的，並以可得到的資料作為估計的基礎，其中包括存貨的預計使用情況和預計出售價格。存貨的可變現淨值可能隨市場價格或存貨實際用途的改變而發生變化，因此存貨跌價準備的金額可能會隨上述原因而發生變化，進而影響損益。

二〇二五年度財務報表附註
(除特別註明外，金額單位均為人民幣元)

3、商譽減值

公司至少每年測試商譽是否發生減值。這要求對分配了商譽的資產組或者資產組組合的未來現金流量的現值進行預計。對未來現金流量的現值進行預計時，公司需要預計未來資產組或者資產組組合產生的現金流量，同時選擇恰當的折現率確定未來現金流量的現值。

4、金融工具的公允價值

沒有交易活躍的市場可提供報價的金融工具需要採用估值技術確定公允價值，估值技術包括採用市場的最新交易資訊、參考類似的金融工具現行的公允價值、現金流量折現法、期權定價模型等。其公允價值的計量採用了重要的不可觀察參數，因此具有不確定性。

5、收入確認的時點

公司向客戶銷售產品時，按照合同約定將產品發貨給客戶後，貨物的法定所有權已轉移給客戶，公司無法從客戶處隨意調貨，同時客戶已擁有了可以銷售、處置貨物並獲取相關經濟利益的權利，並且承擔了該貨物毀損的風險。此外根據支付條款，款項到期時無論客戶是否已售出該產品，客戶均有義務向公司付款。公司認為，公司在發貨給客戶後，客戶取得了產品的控制權。

因此，公司在根據經確認的訂單發出貨物，並取得客戶簽收回單或客戶確認的收貨資訊後確認收入；涉及出口銷售的，在報關手續完成後，根據出口貨物報關單、提單確認收入。

(三十五)重要會計政策和會計估計的變更

1、重要會計政策變更

執行《金融工具準則實施問答》關於標準倉單交易相關會計處理的規定

財政部於2025年7月8日發佈標準倉單交易相關會計處理實施問答，明確規定，根據金融工具確認計量準則，企業在期貨交易場所通過頻繁簽訂買賣標準倉單的合同以賺取差價、不提取標準倉單對應的商品實物的，通常表明企業具有收到合同標的後在短期內將其再次出售以從短期波動中獲取利潤的慣例，企業應當將其簽訂的買賣標準倉單的合同視同金融工具，並按照金融工具確認計

二〇二五年度財務報表附註

(除特別註明外，金額單位均為人民幣元)

量準則的規定進行會計處理。企業按照前述合同約定取得標準倉單後短期內再將其出售的，不應確認銷售收入，而應將收取的對價與所出售標準倉單的賬面價值的差額計入投資收益；企業期末持有尚未出售的標準倉單的，應將其列報為其他流動資產。對於按照前述合同約定取得的標準倉單，如果能夠消除或顯著減少會計錯配的，企業可以在初始確認時選擇以公允價值計量且其變動計入當期損益，並一致應用於符合選擇條件的所有標準倉單。對於初始確認時已選擇以公允價值計量且其變動計入當期損益的標準倉單，企業在後續期間不得撤銷該選擇。

根據《關於嚴格執行企業會計準則切實做好企業2025年年報工作的通知》(財會[2025]33號)的要求，企業因執行上述標準倉單相關規定而調整會計處理方法的，應當對財務報表可比期間資訊進行調整。執行上述標準對本公司的財務報表並無任何影響。

2、公司本期無重要會計估計變更

二〇二五年度財務報表附註
(除特別註明外，金額單位均為人民幣元)

四、稅項

(一) 主要稅種和稅率

稅種	計稅依據	稅率
增值稅	按稅法規定計算的銷售貨物和應稅勞務收入為基礎計算銷項稅額，在扣除當期允許抵扣的進項稅額後，差額部分為應交增值稅	3.00–25.00%
城市維護建設稅	按實際繳納的增值稅及消費稅計繳	1.00–7.00%
企業所得稅	按應納稅所得額計繳	0.00–33.00%

存在不同企業所得稅稅率納稅主體的，披露情況說明

納稅主體名稱	所得稅稅率
豪威集成電路(集團)股份有限公司	15.00%
上海夷易半導體有限公司	15.00%
北京京鴻志科技有限公司	15.00%
豪威科技(北京)股份有限公司	15.00%
豪威半導體(太倉)有限公司	15.00%
豪威光電子科技(上海)有限公司	15.00%
豪威半導體(上海)有限責任公司	15.00%
豪威科技(上海)有限公司	15.00%
上海豪威集成電路集團有限公司	15.00%
豪威科技(武漢)有限公司	15.00%
深圳市京鴻志物流有限公司	15.00%
湖南芯力特電子科技有限公司	12.50%
豪威半導體(紹興)有限公司	0.00%
北京思比科微電子技術有限公司	5.00%
OmniVision Technologies Singapore Pte. Ltd	10.50%

註：除上述公司外，其餘為註冊在中國境內的企業適用的企業所得稅稅率均為25.00%，為註冊在中國以外的其他國家和地區的子分公司根據相關的地方稅法計算企業所得稅。

二〇二五年度財務報表附註

(除特別註明外，金額單位均為人民幣元)

(二) 稅收優惠

- 1、本公司及若干子公司，包括上海夷易半導體有限公司、北京京鴻志科技有限公司、豪威科技(北京)股份有限公司、豪威半導體(太倉)有限公司、豪威光電子科技(上海)有限公司、豪威半導體(上海)有限責任公司、豪威科技(上海)有限公司為高新技術企業，報告期內企業所得稅稅率為15.00%。
- 2、上海豪威集成電路集團有限公司為註冊於中國(上海)自由貿易試驗區臨港新片區的企業，根據財稅[2020]38號《財政部稅務總局關於中國(上海)自由貿易試驗區臨港新片區重點產業企業所得稅政策的通知》，報告期內企業所得稅稅率為15.00%。
- 3、豪威科技(武漢)有限公司為技術先進型服務企業，報告期內企業所得稅稅率為15.00%。
- 4、深圳市京鴻志物流有限公司為註冊於深圳前海深港現代服務業合作區的企業，根據財稅[2014]26號《財政部國家稅務總局關於廣東橫琴新區、福建平潭綜合試驗區、深圳前海深港現代服務業合作區企業所得稅優惠政策及優惠目錄的通知》，報告期內企業所得稅稅率為15.00%。
- 5、湖南芯力特電子科技有限公司及豪威半導體(紹興)有限公司(曾用名：浙江芯測半導體有限公司)享受集成電路設計及封裝、測試企業稅收優惠，自獲利年度起，第一年至第二年免徵企業所得稅，第三年至第五年減半徵收企業所得稅，報告期內企業所得稅稅率分別為12.50%和0.00%。
- 6、北京思比科微電子技術有限公司合資格成為小型微利企業。根據《財政部稅務總局關於進一步支援小微企業和個體工商戶發展有關稅費政策的公告》(財稅[2023]12號)規定，倘年應納稅所得額不超過300萬元的部分，應納稅所得的25%須按20%的法定稅率繳納企業所得稅。因此，倘應納稅所得不超過300萬元的部分，企業實際所得稅稅率為5%。
- 7、OmniVision Technologies Singapore Pte. Ltd.為註冊於新加坡的有限公司，適用的企業所得稅稅率17%。經新加坡經濟發展局批准，報告期內享受10.5%的所得稅稅率。

二〇二五年度財務報表附註
(除特別註明外，金額單位均為人民幣元)

- 8、根據《財政部、稅務總局關於集成電路企業增值稅加計抵減政策的通知》(財稅[2023]17號)規定，自2023年1月1日至2027年12月31日，允許集成電路設計、生產、封測、裝備、材料企業，按照當期可抵扣進項稅額加計15%抵減應納增值稅稅額。

(三) 其他說明

- 1、本公司於中國香港特別行政區的子公司執行中國香港特別行政區政府的利得稅，稅率統一為16.50%。此外按照中國香港特別行政區《稅務條例》的規定申報繳納利得稅，對於不超過2,000,000元港幣的應稅利潤的稅率為8.25%，超過2,000,000元港幣的應稅利潤的稅率為16.5%。
- 2、本公司於中國台灣地區的子公司及分公司執行中國台灣地區的企業所得稅相關法規，稅率為20.00%。
- 3、OmniVision Technologies, Inc. (簡稱「美國豪威」)為註冊於美國德拉瓦州的有限公司。適用的聯邦企業所得稅稅率為21%。加利福尼亞州企業所得稅稅率為8.84%。

根據美國稅法規定，全球無形資產低稅收入稅(以下簡稱「GILTI Tax」)是對美國受控的外國子公司取得的超過一定有形資產常規回報率的收入所徵稅項。GILTI Tax是一項反避稅措施，是對美國母公司受控的外國子公司於美國境外取得的「低稅」收入所徵收的稅，按美國企業聯邦所得稅法定稅率21.00%繳稅，考慮其他稅收優惠減免政策，實際繳納稅率在10.50%~21.00%之間。

- 4、本公司於日本的子公司按照日本特別稅制措施法的規定申報繳納利得稅，大多數公司適用的國家企業所得稅稅率為23.2%。除了國家稅率外，公司還需繳納地方企業稅、事業稅和居民稅。綜合考慮國家稅和地方稅後，標準公司法定有效稅率通常約為31.5%~32.7%，具體取決於其規模和資本。
- 5、就本公司於開曼群島的子公司而言，根據開曼群島的現行法律，註冊在該國家的本集團的收入或資本繳納不徵收所得稅。此外，開曼群島對支付股東股利不徵收代扣代繳所得稅。

二〇二五年度財務報表附註

(除特別註明外，金額單位均為人民幣元)

五、合併財務報表專案註釋

(一) 貨幣資金

項目	期末餘額	上年年末餘額
庫存現金	238,481.07	140,833.15
銀行存款	12,765,527,159.39	10,155,019,265.49
其他貨幣資金	55,043,104.70	30,187,569.78
合計	12,820,808,745.16	10,185,347,668.42
其中：存放在境外的款項總額	10,981,113,730.23	8,713,586,451.04

(二) 交易性金融資產

項目	期末餘額	上年年末餘額
以公允價值計量且其變動計入當期損益的金融資產	125,672,949.95	
其中：上市公司股份	125,672,949.95	
合計	125,672,949.95	

(三) 應收票據

1、應收票據分類列示

項目	期末餘額	上年年末餘額
銀行承兌匯票	113,132,558.46	19,633,032.18
商業承兌匯票	5,177,438.67	5,020,376.38
小計	118,309,997.13	24,653,408.56
減：應收票據壞賬準備	258,871.92	251,018.82
合計	118,051,125.21	24,402,389.74

二〇二五年度財務報表附註
(除特別註明外，金額單位均為人民幣元)

2、應收票據按壞賬計提方法分類披露

類別	期末餘額					上年年末餘額				
	賬面餘額		壞賬準備		賬面價值	賬面餘額		壞賬準備		賬面價值
	金額	比例(%)	金額	計提比例(%)		金額	比例(%)	金額	計提比例(%)	
按單項計提 壞賬準備										
按信用風險特徵 組合計提 壞賬準備	118,309,997.13	100.00	258,871.92	0.22	118,051,125.21	24,653,408.56	100.00	251,018.82	1.02	24,402,389.74
其中：銀行承兌 匯票	113,132,558.46	95.62			113,132,558.46	19,633,032.18	79.64			19,633,032.18
商業承兌 匯票	5,177,438.67	4.38	258,871.92	5.00	4,918,566.75	5,020,376.38	20.36	251,018.82	5.00	4,769,357.56
合計	118,309,997.13	100.00	258,871.92	/	118,051,125.21	24,653,408.56	100.00	251,018.82	/	24,402,389.74

按信用風險特徵組合計提壞賬準備：

組合計提項目：

名稱	期末餘額		
	應收票據	壞賬準備	計提比例(%)
銀行承兌匯票	113,132,558.46		
商業承兌匯票	5,177,438.67	258,871.92	5.00
合計	118,309,997.13	258,871.92	/

二〇二五年度財務報表附註

(除特別註明外，金額單位均為人民幣元)

3、本期計提、轉回或收回的壞賬準備情況

類別	上年 年末餘額	本期變動金額			期末餘額
		計提	收回或轉回	轉銷或核銷 其他變動	
壞賬準備	251,018.82	7,853.10			258,871.92
合計	251,018.82	7,853.10			258,871.92

4、期末公司無已質押的應收票據

5、期末公司已背書或貼現且在資產負債表日尚未到期的應收票據

項目	期末 終止確認金額	期末 未終止確認金額
銀行承兌匯票		232,342,873.38
合計		232,342,873.38

6、本期無實際核銷的應收票據情況。

(四)應收賬款

1、應收賬款按入賬日期的賬齡披露

賬齡	期末餘額	上年年末餘額
一年以內	4,111,356,555.47	4,115,628,299.19
一年至二年	24,165,205.65	36,403,853.79
二年至三年	32,135,888.72	45,718,051.04
三年以上	119,848,076.22	84,021,162.47
小計	4,287,505,726.06	4,281,771,366.49
減：壞賬準備	343,629,390.12	317,838,655.40
合計	3,943,876,335.94	3,963,932,711.09

二〇二五年度財務報表附註
(除特別註明外，金額單位均為人民幣元)

2、應收賬款按壞賬計提方法分類披露

類別	期末餘額					上年年末餘額				
	賬面餘額		壞賬準備		賬面價值	賬面餘額		壞賬準備		賬面價值
	金額	比例(%)	金額	計提比例(%)		金額	比例(%)	金額	計提比例(%)	
按單項計提 壞賬準備	84,491,344.55	1.97	81,572,927.32	96.55	2,918,417.23	86,300,337.57	2.02	82,885,640.08	96.04	3,414,697.49
按信用風險特徵 組合計提 壞賬準備	4,203,014,381.51	98.03	262,056,462.80	6.23	3,940,957,918.71	4,195,471,028.92	97.98	234,953,015.32	5.60	3,960,518,013.60
其中：賬齡組合	4,203,014,381.51	98.03	262,056,462.80	6.23	3,940,957,918.71	4,195,471,028.92	97.98	234,953,015.32	5.60	3,960,518,013.60
合計	4,287,505,726.06	100.00	343,629,390.12	/	3,943,876,335.94	4,281,771,366.49	100.00	317,838,655.40	/	3,963,932,711.09

重要的按單項計提壞賬準備的應收賬款：

名稱	期末餘額			計提依據	上年年末餘額	
	賬面餘額	壞賬準備	計提比例(%)		賬面餘額	壞賬準備
東莞市金銘電子有限公司	28,352,133.19	28,352,133.19	100.00	預計無法收回	29,056,054.55	29,056,054.55
東莞金卓通信科技 有限公司	14,465,474.87	14,465,474.87	100.00	預計無法收回	14,573,820.99	14,573,820.99
深圳市路迪斯達供應鏈 管理有限公司	14,531,002.96	12,413,612.29	85.43	預計無法收回	14,531,002.96	12,413,612.29
賽龍通信技術(香港) 有限公司	10,857,872.87	10,857,872.87	100.00	預計無法收回	11,111,745.71	11,111,745.71
其他單項計提壞賬準備 公司	16,284,860.66	15,483,834.10	95.08	預計無法收回	17,027,713.36	15,730,406.54
合計	84,491,344.55	81,572,927.32	/	/	86,300,337.57	82,885,640.08

二〇二五年度財務報表附註

(除特別註明外，金額單位均為人民幣元)

按信用風險特徵組合計提壞賬準備：

組合計提項目：

名稱	期末餘額		
	應收賬款	壞賬準備	計提比例(%)
一年以內	4,111,208,309.47	205,573,539.66	5.00
一年至二年	24,119,005.65	4,823,801.12	20.00
二年至三年	32,055,888.74	16,027,944.37	50.00
三年以上	35,631,177.65	35,631,177.65	100.00
合計	4,203,014,381.51	262,056,462.80	/

3、本期計提、轉回或收回的壞賬準備情況

類別	上年 年末餘額	本期變動金額				期末餘額
		計提	轉銷或核銷	合併範圍減少	外幣報表 折算差額	
壞賬準備	317,838,655.40	29,657,877.89	419,380.83	118,386.15	-3,329,376.19	343,629,390.12
合計	317,838,655.40	29,657,877.89	419,380.83	118,386.15	-3,329,376.19	343,629,390.12

4、本期實際核銷的應收賬款情況

項目	核銷金額
實際核銷的應收賬款	419,380.83

二〇二五年度財務報表附註
(除特別註明外·金額單位均為人民幣元)

5、按欠款方歸集的期末餘額前五名的應收賬款和合同資產情況

單位名稱	應收賬款 期末餘額	合同資產 期末餘額	應收賬款和 合同資產 期末餘額	佔應收賬款和 合同資產 期末餘額合 計數的比例 (%)	應收賬款 壞賬準備和 合同資產 減值準備 期末餘額
第一名	447,296,008.14		447,296,008.14	10.43	22,364,800.39
第二名	311,952,883.54		311,952,883.54	7.28	15,597,644.17
第三名	249,065,213.81		249,065,213.81	5.81	12,453,260.73
第四名	130,529,577.17		130,529,577.17	3.04	6,526,478.87
第五名	129,741,648.60		129,741,648.60	3.03	6,487,082.43
合計	1,268,585,331.26		1,268,585,331.26	29.59	63,429,266.59

(五) 應收款項融資

1、應收款項融資分類列示

項目	期末餘額	上年年末餘額
應收票據	219,184,600.13	116,383,270.33
合計	219,184,600.13	116,383,270.33

2、應收款項融資本期增減變動及公允價值變動情況

項目	上年年末餘額	本期新增	本期終止確認	期末餘額	累計在其他 綜合收益中 確認的損失準備
應收票據	116,383,270.33	1,591,278,212.43	1,488,476,882.63	219,184,600.13	
合計	116,383,270.33	1,591,278,212.43	1,488,476,882.63	219,184,600.13	

二〇二五年度財務報表附註

(除特別註明外，金額單位均為人民幣元)

3、 期末公司無已質押的應收款項融資

4、 期末公司已背書或貼現且在資產負債表日尚未到期的應收款項融資

項目	期末 終止確認金額	期末 未終止確認金額
銀行承兌匯票	435,114,214.39	
合計	435,114,214.39	

(六) 預付款項

1、 預付款項按賬齡列示

賬齡	期末餘額		上年年末餘額	
	金額	比例(%)	金額	比例(%)
一年以內	295,671,426.56	99.12	233,246,068.92	92.95
一年至二年	1,951,490.63	0.65	16,737,160.60	6.67
二年至三年	585,079.17	0.20	963,298.39	0.38
三年以上	83,721.89	0.03		
合計	298,291,718.25	100.00	250,946,527.91	100.00

2、 按預付物件歸集的期末餘額前五名的預付款情況

預付對象	期末餘額	佔預付款項 期末餘額合計數的 比例(%)
第一名	38,062,783.63	12.76
第二名	28,739,983.28	9.63
第三名	28,579,653.29	9.58
第四名	23,500,000.00	7.88
第五名	20,922,765.46	7.01
合計	139,805,185.66	46.86

二〇二五年度財務報表附註
(除特別註明外，金額單位均為人民幣元)

(七) 其他應收款

項目	期末餘額	上年年末餘額
應收利息		
應收股利		
其他應收款項	70,551,711.67	57,800,367.77
合計	70,551,711.67	57,800,367.77

1、 應收利息：無

2、 應收股利：無

3、 其他應收款項

(1) 按賬齡披露

賬齡	期末餘額	上年年末餘額
一年以內	41,925,342.88	44,749,057.93
一年至二年	22,694,537.33	1,367,402.58
二年至三年	1,018,953.58	7,936,516.87
三年以上	10,214,912.03	8,870,102.02
小計	75,853,745.82	62,923,079.40
減：壞賬準備	5,302,034.15	5,122,711.63
合計	70,551,711.67	57,800,367.77

二〇二五年度財務報表附註

(除特別註明外，金額單位均為人民幣元)

(2) 按壞賬計提方法分類披露

類別	期末餘額					上年年末餘額				
	賬面餘額		壞賬準備		賬面價值	賬面餘額		壞賬準備		賬面價值
	金額	比例(%)	金額	計提比例(%)		金額	比例(%)	金額	計提比例(%)	
按單項計提壞賬準備										
按信用風險特徵組合										
計提壞賬準備	75,853,745.82	100.00	5,302,034.15	6.99	70,551,711.67	62,923,079.40	100.00	5,122,711.63	8.14	57,800,367.77
其中：其他組合	75,853,745.82	100.00	5,302,034.15	6.99	70,551,711.67	62,923,079.40	100.00	5,122,711.63	8.14	57,800,367.77
合計	75,853,745.82	100.00	5,302,034.15	/	70,551,711.67	62,923,079.40	100.00	5,122,711.63	/	57,800,367.77

按信用風險特徵組合計提壞賬準備：

組合計提項目：

名稱	期末餘額		
	其他應收款項	壞賬準備	計提比例(%)
押金保證金	31,215,961.44	1,560,797.06	5.00
應收退稅款	20,690,707.98	1,034,535.40	5.00
其他	23,947,076.40	2,706,701.69	11.30
合計	75,853,745.82	5,302,034.15	/

二〇二五年度財務報表附註
(除特別註明外，金額單位均為人民幣元)

(3) 壞賬準備計提情況

壞賬準備	第一階段	第二階段	第三階段	合計
	未來12個月 預期信用損失	整個存續期 預期信用損失 (未發生 信用減值)	整個存續期 預期信用損失 (已發生 信用減值)	
上年年末餘額	5,122,711.63			5,122,711.63
上年年末餘額在本期	5,122,711.63			5,122,711.63
一 轉入第二階段				
一 轉入第三階段				
一 轉回第二階段				
一 轉回第一階段				
本期計提	229,337.43			229,337.43
本期轉回				
本期轉銷				
本期核銷				
外幣報表折算差額	-50,014.91			-50,014.91
期末餘額	5,302,034.15			5,302,034.15

(4) 本期計提、轉回或收回的壞賬準備情況

類別	上年年末餘額	本期變動金額			外幣報表 折算差額	期末餘額
		計提	收回或轉回	轉銷或核銷		
壞賬準備	5,122,711.63	229,337.43			-50,014.91	5,302,034.15
合計	5,122,711.63	229,337.43			-50,014.91	5,302,034.15

二〇二五年度財務報表附註

(除特別註明外，金額單位均為人民幣元)

(5) 本期無實際核銷的其他應收款項情況

(6) 按款項性質分類情況

款項性質	期末賬面餘額	上年年末賬面餘額
押金保證金	31,215,961.44	29,741,440.20
暫付暫借款	987,537.62	636,100.66
代收代付款	7,045,103.58	5,232,395.56
應收退稅款	20,690,707.98	13,506,652.15
長期資產轉讓款	4,170,000.00	10,764,422.10
其他	11,744,435.20	3,042,068.73
合計	75,853,745.82	62,923,079.40

(7) 按欠款方歸集的期末餘額前五名的其他應收款項情況

單位名稱	款項性質	期末餘額	賬齡	佔其他應收款項期末餘額合計數的比例 (%)	壞賬準備期末餘額
稅務局	應收退稅款	20,690,707.98	一年以內	27.28	1,034,535.40
嘉盛半導體(蘇州)有限公司	押金保證金	14,974,461.38	一年至二年	19.74	748,723.06
深圳市美生雲穀孵化管理有限公司	押金保證金	2,603,097.00	三年以上	3.43	130,154.85
無錫晶測電子有限公司	長期資產轉讓款	2,170,000.00	一年至二年	2.86	434,000.00
華勤技術股份有限公司	押金保證金	2,000,000.00	一年以內	2.64	100,000.00
合計	/	42,438,266.36	/	55.95	2,447,413.31

二〇二五年度財務報表附註
(除特別註明外，金額單位均為人民幣元)

(八) 存貨

1、 存貨分類

類別	期末餘額			上年年末餘額		
	賬面餘額	存貨跌價準備／ 合同履約成本		賬面餘額	存貨跌價準備／ 合同履約成本	
		減值準備	賬面價值		減值準備	賬面價值
在產品	5,182,435,904.93	486,402,905.22	4,696,032,999.71	4,144,338,821.61	578,010,043.78	3,566,328,777.83
庫存商品	4,517,030,072.27	617,766,566.14	3,899,263,506.13	4,015,304,585.93	626,509,801.06	3,388,794,784.87
技術服務成本	3,691,867.14	567,108.65	3,124,758.49	1,074,658.64		1,074,658.64
合計	9,703,157,844.34	1,104,736,580.01	8,598,421,264.33	8,160,718,066.18	1,204,519,844.84	6,956,198,221.34

2、 存貨跌價準備及合同履約成本減值準備

類別	上年年末餘額	本期增加金額		本期減少金額		期末餘額
		計提	其他	轉回或轉銷	外幣報表折算差額	
在產品	578,010,043.78	75,997,194.13		156,957,575.24	10,646,757.45	486,402,905.22
庫存商品	626,509,801.06	123,781,385.61		119,870,004.26	12,654,616.27	617,766,566.14
技術服務成本		567,108.65				567,108.65
合計	1,204,519,844.84	200,345,688.39		276,827,579.50	23,301,373.72	1,104,736,580.01

二〇二五年度財務報表附註

(除特別註明外，金額單位均為人民幣元)

(九) 一年內到期的非流動資產

項目	期末餘額	上年年末餘額
分期收款銷售商品	3,232,875.92	2,809,776.51
產能預付款	3,874,278.21	74,072,520.67
合計	7,107,154.13	76,882,297.18

(十) 其他流動資產

項目	期末餘額	上年年末餘額
增值稅留抵進項稅額	191,575,846.83	152,732,066.45
增值稅待認證進項稅額	1,192,412.32	1,514,449.41
增值稅待取得抵扣憑證的進項稅額	16,731,377.15	9,238,091.67
預繳稅金	9,798,222.58	8,843,252.11
H股發行費用	44,634,347.93	
其他	653,229.19	
合計	264,585,436.00	172,327,859.64

(十一) 長期應收款

1、長期應收款情況

項目	期末餘額			上年年末餘額			折現率區間
	賬面餘額	壞賬準備	賬面價值	賬面餘額	壞賬準備	賬面價值	
分期收款銷售商品	3,232,875.92		3,232,875.92	6,042,652.43		6,042,652.43	4.75
小計	3,232,875.92		3,232,875.92	6,042,652.43		6,042,652.43	
減：一年內到期部分	3,232,875.92		3,232,875.92	2,809,776.51		2,809,776.51	
合計				3,232,875.92		3,232,875.92	

二〇二五年度財務報表附註
(除特別註明外·金額單位均為人民幣元)

(十二) 長期股權投資

1、 長期股權投資情況

被投資單位	上年年末餘額 (賬面價值)	減值準備 上年年末餘額	本期增減變動					宣告發放現金 股利或利潤	期末餘額 (賬面價值)	減值準備 期末餘額
			追加投資	減少投資	權益法下 確認的投資損益	其他綜合 收益調整	其他權益變動			
聯營企業										
江蘇韋達半導體 有限公司	21,163,735.54				-243,318.78				20,920,416.76	
上海芯楷集成電路 有限責任公司	28,491,492.42				-1,167,899.80				27,323,592.62	
寧波矽久微電子 有限公司	94,875,879.94				817,770.10		-1,059,115.18		94,634,534.86	
興豪通信技術 (浙江)有限公司	298,685,189.99				-33,010,995.73	261,479.53			265,936,273.79	
上海韋城公寓管理 有限公司	2,771,156.50			1,350,000.00	-209,457.07			360,000.00	851,699.43	
上海浦東海望私募 基金管理有限公司	18,039,517.55				12,809,113.86			12,040,605.24	18,808,026.17	
重慶創元智航科技 有限公司			300,000,000.00		-664,758.42				299,335,241.58	
華慧豪威(西安) 科技有限公司			6,000,000.00		-1,905,372.23				4,094,627.77	
合計	464,026,971.94		306,000,000.00	1,350,000.00	-23,574,318.07	261,479.53	-1,059,115.18	12,400,605.24	731,904,412.98	

二〇二五年度財務報表附註

(除特別註明外，金額單位均為人民幣元)

(十三) 其他權益工具投資

1、其他權益工具投資情況

項目名稱	上年年末餘額	本期增減變動		期末餘額	本期確認的 股利收入	累計計入 其他綜合收益 的利得	累計計入 其他綜合收益 的損失	指定為以 公允價值計量 且其變動計入 其他綜合收益 的原因
		減少投資	本期計入 其他綜合收益 的利得					
非上市公司股權	6,553,722.69			4,072,955.13	294,319.16		3,947,212.87	並非為交易目的 持有的權益工具
上市公司股權	1,642,152,813.40	2,228,540,708.39	586,387,894.99		2,402,994.13	122,135,891.52		並非為交易目的 持有的權益工具
合計	1,648,706,536.09	2,228,540,708.39	586,387,894.99	4,072,955.13	2,697,313.29	122,135,891.52	3,947,212.87	

2、本期存在終止確認的情況說明

項目名稱	轉入留存收益 的累計利得	轉入留存收益 的累計損失	終止確認的 原因
上市公司股權		122,135,891.52	已處置

(十四) 其他非流動金融資產

項目	期末餘額	上年年末餘額
以公允價值計量且其變動計入當期損益的金融資產	3,656,012,172.91	3,346,755,140.13
其中：上市公司股份		4,205,000.00
非上市公司股權投資	632,571,604.19	644,444,640.10
產業基金	3,023,440,568.72	2,698,105,500.03
合計	3,656,012,172.91	3,346,755,140.13

二〇二五年度財務報表附註
(除特別註明外·金額單位均為人民幣元)

(十五) 投資性房地產

1、採用成本計量模式的投資性房地產

項目	房屋、建築物	合計
1. 賬面原值		
(1) 上年年末餘額	307,863,326.41	307,863,326.41
(2) 本期增加金額		
— 外購		
(3) 本期減少金額	15,133,012.07	15,133,012.07
— 轉為自用	12,905,798.09	12,905,798.09
— 外幣報表折算差額	2,227,213.98	2,227,213.98
(4) 期末餘額	292,730,314.34	292,730,314.34
2. 累計折舊和累計攤銷		
(1) 上年年末餘額	66,200,766.41	66,200,766.41
(2) 本期增加金額	7,101,531.23	7,101,531.23
— 計提或攤銷	7,101,531.23	7,101,531.23
(3) 本期減少金額	3,300,491.55	3,300,491.55
— 轉為自用	2,822,545.50	2,822,545.50
— 外幣報表折算差額	477,946.05	477,946.05
(4) 期末餘額	70,001,806.09	70,001,806.09
3. 減值準備		
(1) 上年年末餘額		
(2) 本期增加金額		
— 計提		
(3) 本期減少金額		
— 處置		
(4) 期末餘額		
4. 賬面價值		
(1) 期末賬面價值	222,728,508.25	222,728,508.25
(2) 上年年末賬面價值	241,662,560.00	241,662,560.00

2、公司無未辦妥產權證書的投資性房地產情況

二〇二五年度財務報表附註

(除特別註明外，金額單位均為人民幣元)

(十六) 固定資產

1、 固定資產及固定資產清理

項目	期末餘額	上年年末餘額
固定資產	3,442,032,997.38	3,125,547,285.14
固定資產清理		
合計	3,442,032,997.38	3,125,547,285.14

2、 固定資產情況

項目	擁有所有權		專用設備	運輸設備	辦公及		合計
	的土地	房屋及建築物			其他設備		
1. 賬面原值							
(1) 上年年末餘額	249,078,060.00	1,518,673,552.08	3,373,166,518.06	6,782,487.11	223,068,769.82		5,370,769,387.07
(2) 本期增加金額		115,106,475.14	797,724,607.29	1,035,820.55	43,443,640.04		957,310,543.02
— 購置			3,941,993.56	1,008,860.74	31,150,433.12		36,101,287.42
— 在建工程轉入		102,200,677.05	793,782,613.73	26,959.81	12,293,206.92		908,303,457.51
— 投資性房地產轉入		12,905,798.09					12,905,798.09
(3) 本期減少金額	5,530,140.00	23,998,123.38	109,184,397.38	982,006.21	6,729,626.85		146,424,293.82
— 處置或報廢			37,051,508.12	895,840.41	2,360,484.53		40,307,833.06
— 外幣報表折算差額	5,530,140.00	23,998,123.38	72,132,889.26	86,165.80	4,369,142.32		106,116,460.76
(4) 期末餘額	243,547,920.00	1,609,781,903.84	4,061,706,727.97	6,836,301.45	259,782,783.01		6,181,655,636.27
2. 累計折舊							
(1) 上年年末餘額		222,780,988.17	1,807,079,593.36	5,191,933.15	166,545,014.71		2,201,597,529.39
(2) 本期增加金額		48,639,747.77	503,478,574.61	690,667.68	29,778,376.25		582,587,366.31
— 計提		45,817,202.27	503,478,574.61	690,667.68	29,778,376.25		579,764,820.81
— 投資性房地產轉入		2,822,545.50					2,822,545.50
(3) 本期減少金額		4,651,597.65	76,912,341.22	914,624.85	5,706,233.68		88,184,797.40
— 處置或報廢			36,373,384.16	851,048.39	2,305,283.12		39,529,715.67
— 外幣報表折算差額		4,651,597.65	40,538,957.06	63,576.46	3,400,950.56		48,655,081.73
(4) 期末餘額		266,769,138.29	2,233,645,826.75	4,967,975.98	190,617,157.28		2,696,000,098.30

二〇二五年度財務報表附註
(除特別註明外·金額單位均為人民幣元)

項目	擁有所有權		專用設備	運輸設備	辦公及		合計
	的土地	房屋及建築物			其他設備		
3. 減值準備							
(1) 上年年末餘額			41,544,973.60	6,114.09	2,073,484.85		43,624,572.54
(2) 本期增加金額							
— 計提							
(3) 本期減少金額					2,031.95		2,031.95
— 處置或報廢					2,031.95		2,031.95
(4) 期末餘額			41,544,973.60	6,114.09	2,071,452.90		43,622,540.59
4. 賬面價值							
(1) 期末賬面價值	243,547,920.00	1,343,012,765.55	1,786,515,927.62	1,862,211.38	67,094,172.83		3,442,032,997.38
(2) 上年年末賬面價值	249,078,060.00	1,295,892,563.91	1,524,541,951.10	1,584,439.87	54,450,270.26		3,125,547,285.14

(十七) 在建工程

1、 在建工程及工程物資

項目	期末餘額			上年年末餘額		
	賬面餘額	減值準備	賬面價值	賬面餘額	減值準備	賬面價值
在建工程	1,124,835,082.69		1,124,835,082.69			
工程物資				533,792,251.60		533,792,251.60
合計	1,124,835,082.69		1,124,835,082.69	533,792,251.60		533,792,251.60

二〇二五年度財務報表附註

(除特別註明外，金額單位均為人民幣元)

2、在建工程情況

項目	期末餘額			上年年末餘額		
	賬面餘額	減值準備	賬面價值	賬面餘額	減值準備	賬面價值
廠房工程	54,883,623.65		54,883,623.65	52,897,815.69		52,897,815.69
辦公樓及 附屬設施	270,045,087.73		270,045,087.73	211,903,984.19		211,903,984.19
資訊系統及 設備	127,150.00		127,150.00	740,764.42		740,764.42
待安裝設備	799,779,221.31		799,779,221.31	268,249,687.30		268,249,687.30
合計	1,124,835,082.69		1,124,835,082.69	533,792,251.60		533,792,251.60

3、重要的在建工程項目本期變動情況

項目名稱	上年年末餘額	本期增加金額	本期轉入 固定資產金額	本期其他 減少金額	外幣報表 折算差額	期末餘額	工程進度	其中：			資金來源
								利息 資本化 累計金額	本期利息 資本化 金額	本期利息 資本化率 (%)	
廠房工程	52,897,815.69	3,213,997.63			-1,228,189.67	54,883,623.65	正常				自籌
辦公樓及附屬設施	211,903,984.19	162,272,019.78	102,200,677.05	1,287,123.54	-643,115.65	270,045,087.73	正常				自籌
資訊系統及設備	740,764.42	26,711,745.07	11,088,631.96	16,230,433.46	-6,294.07	127,150.00	正常				自籌
待安裝設備	268,249,687.30	1,337,971,148.55	795,014,148.50	1,564,759.01	-9,862,707.03	799,779,221.31	正常				自籌
合計	533,792,251.60	1,530,168,911.03	908,303,457.51	19,082,316.01	-11,740,306.42	1,124,835,082.69					

二〇二五年度財務報表附註
(除特別註明外·金額單位均為人民幣元)

(十八) 使用權資產

1. 使用權資產情況

項目	房屋建築物	機器設備	運輸工具	合計
1. 賬面原值				
(1) 上年年末餘額	336,500,880.32	669,959.60	6,444,810.27	343,615,650.19
(2) 本期增加金額	64,708,920.89		2,262,706.58	66,971,627.47
— 新增租賃	64,708,920.89		2,262,706.58	66,971,627.47
(3) 本期減少金額	40,577,462.86	51,994.32	4,812,872.05	45,442,329.23
— 處置	36,755,190.08	37,750.67	4,710,705.40	41,503,646.15
— 外幣報表折算差額	3,822,272.78	14,243.65	102,166.65	3,938,683.08
(4) 期末餘額	360,632,338.35	617,965.28	3,894,644.80	365,144,948.43
2. 累計折舊				
(1) 上年年末餘額	186,232,783.85	361,423.26	3,080,304.96	189,674,512.07
(2) 本期增加金額	67,996,068.85	93,343.07	1,417,130.39	69,506,542.31
— 計提	67,996,068.85	93,343.07	1,417,130.39	69,506,542.31
(3) 本期減少金額	29,398,262.03	46,704.85	3,993,632.69	33,438,599.57
— 處置	27,562,417.05	37,750.67	3,967,884.02	31,568,051.74
— 外幣報表折算差額	1,835,844.98	8,954.18	25,748.67	1,870,547.83
(4) 期末餘額	224,830,590.67	408,061.48	503,802.66	225,742,454.81
3. 減值準備				
(1) 上年年末餘額				
(2) 本期增加金額				
— 計提				
(3) 本期減少金額				
— 處置				
(4) 期末餘額				
4. 賬面價值				
(1) 期末賬面價值	135,801,747.68	209,903.80	3,390,842.14	139,402,493.62
(2) 上年年末賬面價值	150,268,096.47	308,536.34	3,364,505.31	153,941,138.12

二〇二五年度財務報表附註

(除特別註明外，金額單位均為人民幣元)

(十九) 無形資產

1、無形資產情況

項目	土地使用權	軟體	專利權及專有技術	商標	自主研發	排污權	合計
1. 賬面原值							
(1) 上年年末餘額	436,499,227.97	147,034,839.37	2,646,599,082.79	485,252,889.03	2,617,559,609.14	703,280.00	6,333,648,928.30
(2) 本期增加金額		20,056,339.37	14,010,668.00		466,048,189.18		500,115,196.55
— 購置		3,825,905.91	14,010,668.00				17,836,573.91
— 內部研發					466,048,189.18		466,048,189.18
— 在建工程轉入		16,230,433.46					16,230,433.46
(3) 本期減少金額	6,493,175.96	3,679,689.19	42,552,269.90	9,001,440.00	64,631,867.04	703,280.00	127,061,722.09
— 處置		2,174,440.04				703,280.00	2,877,720.04
— 外幣報表折算差額	6,493,175.96	1,505,249.15	42,552,269.90	9,001,440.00	64,631,867.04		124,184,002.05
(4) 期末餘額	430,006,052.01	163,411,489.55	2,618,057,480.89	476,251,449.03	3,018,975,931.28		6,706,702,402.76
2. 累計攤銷							
(1) 上年年末餘額	67,501,777.28	118,044,912.22	2,037,840,255.15	391,059,898.95	1,481,013,991.94	187,541.28	4,095,648,376.82
(2) 本期增加金額	11,821,436.27	19,627,802.81	123,888,158.13	47,965,603.65	405,974,876.63	515,738.72	609,793,616.21
— 計提	11,821,436.27	19,627,802.81	123,888,158.13	47,965,603.65	405,974,876.63	515,738.72	609,793,616.21
(3) 本期減少金額	1,428,589.52	3,288,368.54	38,969,012.03	8,702,760.63	38,433,327.95	703,280.00	91,525,338.67
— 處置		2,174,440.04				703,280.00	2,877,720.04
— 外幣報表折算差額	1,428,589.52	1,113,928.50	38,969,012.03	8,702,760.63	38,433,327.95		88,647,618.63
(4) 期末餘額	77,894,624.03	134,384,346.49	2,122,759,401.25	430,322,741.97	1,848,555,540.62		4,613,916,654.36
3. 減值準備							
(1) 上年年末餘額					21,810,136.39		21,810,136.39
(2) 本期增加金額					77,239,221.90		77,239,221.90
— 計提					77,239,221.90		77,239,221.90
(3) 本期減少金額					1,775,466.45		1,775,466.45
— 處置					1,775,466.45		1,775,466.45
— 外幣報表折算差額					97,273,891.84		97,273,891.84
(4) 期末餘額							
4. 賬面價值							
(1) 期末賬面價值	352,111,427.98	29,027,143.06	495,298,079.64	45,928,707.06	1,073,146,498.82		1,995,511,856.56
(2) 上年年末賬面價值	368,997,450.69	28,989,927.15	608,758,827.64	94,192,990.08	1,114,735,480.81	515,738.72	2,216,190,415.09

期末無形資產中通過公司內部研發形成的無形資產佔無形資產餘額的比例53.78%。

2、公司無未辦妥產權證書的土地使用權情況

二〇二五年度財務報表附註
(除特別註明外·金額單位均為人民幣元)

(二十) 開發支出

項目	上年年末餘額	本期增加金額		本期減少金額		期末餘額
		內部開發支出	確認為無形資產	計入損益	外幣報表折算差額	
圖像感測器						
解決方案	1,033,755,043.71	816,257,707.85	448,422,110.26	3,356,999.02	29,044,965.51	1,369,188,676.77
觸控解決方案	29,720,172.25	20,409,085.38	17,626,078.92		706,384.50	31,796,794.21
合計	1,063,475,215.96	836,666,793.23	466,048,189.18	3,356,999.02	29,751,350.01	1,400,985,470.98

(二十一) 商譽

1、商譽變動情況

被投資單位名稱或形成商譽的事項	上年年末餘額	本期增加		本期減少		期末餘額
		企業合併形成的	其他	處置	外幣報表折算差額	
賬面原值						
圖像感測器解決方案	2,325,652,501.87					2,325,652,501.87
顯示解決方案	862,794,609.51				13,609,962.43	849,184,647.08
模擬解決方案	681,234,536.43					681,234,536.43
小計	3,869,681,647.81				13,609,962.43	3,856,071,685.38
減值準備						
顯示解決方案	237,494,662.19					237,494,662.19
小計	237,494,662.19					237,494,662.19
賬面價值	3,632,186,985.62				13,609,962.43	3,618,577,023.19

二〇二五年度財務報表附註

(除特別註明外，金額單位均為人民幣元)

2、商譽所屬資產組或資產組組合的構成、所屬經營分部的相關資訊

名稱	所屬資產組或 資產組組合的 構成及依據	所屬 經營分部及依據	是否與 以前年度 保持一致
圖像感測器解決方案	註1	半導體設計及銷售	是
顯示解決方案	註2	半導體設計及銷售	是
模擬解決方案	註3	半導體設計及銷售	是

註1：圖像感測器解決方案：豪威科技(北京)股份有限公司和豪威芯侖感測器(上海)有限公司僅保留研發職能(其研發職能按照北京豪威科技有限公司的指令和安排開展研發活動)，其原有的供應鏈及銷售等職能被整合至北京豪威科技有限，從而實現了圖像感測器解決方案的統一管理、資源優化以及效率提升，構成公司圖像感測器解決方案資產組組合。

註2：顯示解決方案：TDDI晶片業務、豪威觸控與顯示科技(深圳)有限公司及思睿博半導體(珠海)有限公司共同構成顯示解決方案。其產品雖細分領域不同，但共用生產、研發、銷售資源，無法進行拆分。TDDI晶片業務、豪威觸控與顯示科技(深圳)有限公司及思睿博半導體(珠海)有限公司作為最小獲利單元，構成公司顯示解決方案資產組組合。

註3：模擬解決方案：為公司子公司湖南芯力特電子科技有限公司，公司獨立產生現金流，構成公司模擬解決方案資產組。

二〇二五年度財務報表附註
(除特別註明外，金額單位均為人民幣元)

3、可收回金額的具體確定方法

可收回金額按預計未來現金流量的現值確定：

項目	資產組賬面價值	可收回金額	減值 金額	預測期 的年限	預測期內的	預測期內的 關鍵參數的 確定依據	穩定期的關鍵參數	穩定期的關鍵 參數的確定依據
					關鍵參數 (增長率、 利潤率等)		(增長率、利潤率、 折現率等)	
圖像感測器 解決方案	16,331,969,997.88	24,303,000,000.00		5年	-2.50-7.20%	收入增長率是根據歷史經驗及對市場發展的預測確定	收入增長率為0%； 折現率為13.10%	採用的折現率是反映相關資產組特定風險的稅前折現率
顯示解決方案	1,004,575,926.69	1,022,000,000.00		5年	5.85-37.93%			
模擬解決方案	949,573,888.74	972,000,000.00		5年	7.92-22.40%			
合計	18,286,119,813.31	26,297,000,000.00		/	/	/	/	/

(十二) 長期待攤費用

項目	上年年末餘額	本期增加金額	本期攤銷金額	本期減值準備	外幣報表	期末餘額
					折算差額	
使用權資產改良	63,212,603.71	3,753,873.70	13,430,260.49		-1,241,711.14	52,294,505.78
土地改良	16,040,246.58		702,316.04		-344,391.77	14,993,538.77
軟體許可權	39,345,670.14	31,421,875.60	18,532,587.39	12,509,525.00	-879,647.15	38,845,786.20
裝修費	37,968,153.61		10,913,833.17			27,054,320.44
其他	12,010,757.85	3,962,124.41	11,470,001.03		-139,022.00	4,363,859.23
合計	168,577,431.89	39,137,873.71	55,048,998.12	12,509,525.00	-2,604,772.06	137,552,010.42

二〇二五年度財務報表附註

(除特別註明外，金額單位均為人民幣元)

(二十三) 遞延所得稅資產和遞延所得稅負債

1、未經抵銷的遞延所得稅資產

項目	期末餘額		上年年末餘額	
	可抵扣 暫時性差異	遞延 所得稅資產	可抵扣 暫時性差異	遞延 所得稅資產
資產減值準備	355,605,450.62	57,029,976.68	267,191,324.73	47,060,158.82
公允價值變動	2,700,000.00	405,000.00	444,548,378.40	68,891,498.65
內部交易未實現利潤	1,798,239,276.50	344,736,390.09	100,350,408.84	15,052,561.32
可抵扣虧損	791,863,008.16	157,565,950.90	2,343,116,664.13	359,411,774.42
股權激勵員工獎勵計劃	176,231,927.80	30,288,928.98	115,600,187.55	20,250,743.86
遞延收益的政府補助	97,372.55	14,605.88	377,156.02	56,573.40
不確定稅項利息	123,542,602.32	25,943,946.49	127,176,893.02	26,272,970.76
應計及預提費用	423,972,889.11	66,842,957.36	386,687,113.16	59,414,240.59
長期資產的折舊與攤銷	25,235,932.78	3,820,229.29	27,842,246.66	4,222,436.99
租賃負債	160,533,628.17	29,890,774.92	159,592,638.75	29,526,600.95
其他	407,484,581.05	61,289,876.20	69,497,292.07	4,540,989.19
合計	4,265,506,669.06	777,828,636.79	4,041,980,303.33	634,700,548.95

二〇二五年度財務報表附註
(除特別註明外，金額單位均為人民幣元)

2、未經抵銷的遞延所得稅負債

項目	期末餘額		上年年末餘額	
	應納稅 暫時性差異	遞延 所得稅負債	應納稅 暫時性差異	遞延 所得稅負債
非同一控制企業合併資產 評估增值	583,643,523.31	82,927,502.35	673,477,522.44	95,963,544.13
以公允價值計量金融資產 公允價值變動	1,127,099,609.96	198,508,003.08	1,019,403,071.46	177,422,106.30
長期資產的折舊與攤銷	517,733,303.71	95,318,560.83	532,683,567.64	98,791,206.92
研發費用資本化	1,998,292,933.16	415,360,194.21	1,663,690,935.81	346,327,388.71
境外投資及回轉的所得稅	6,303,684.41	1,323,773.73	5,538,328.50	1,163,048.98
使用權資產	151,619,305.32	28,469,389.53	152,182,044.61	28,392,496.46
其他	374,787,914.51	55,837,996.12	132,372,945.15	15,795,413.15
合計	4,759,480,274.38	877,745,419.85	4,179,348,415.61	763,855,204.65

3、以抵銷後淨額列示的遞延所得稅資產或負債

項目	期末		上年年末	
	遞延所得稅 資產和負債 互抵金額	抵銷後 遞延所得稅資產 或負債餘額	遞延所得稅 資產和負債 互抵金額	抵銷後 遞延所得稅資產 或負債餘額
遞延所得稅資產	248,666,580.24	529,162,056.55	234,023,480.48	400,677,068.47
遞延所得稅負債	248,666,580.24	629,078,839.61	234,023,480.48	529,831,724.17

4、未確認遞延所得稅資產明細

項目	期末餘額	上年年末餘額
可抵扣暫時性差異	840,378,077.57	803,337,290.12
可抵扣虧損	1,283,397,597.53	1,348,063,869.91
合計	2,123,775,675.10	2,151,401,160.03

二〇二五年度財務報表附註

(除特別註明外，金額單位均為人民幣元)

5、未確認遞延所得稅資產的可抵扣虧損將於以下年度到期

年份	期末餘額	上年年末餘額	備註
2025年		103,734,623.81	
2026年	185,402,240.47	135,458,619.47	
2027年	75,174,498.86	63,614,020.49	
2028年	135,489,748.54	156,084,937.81	
2029年	111,415,833.56	134,333,695.16	
2030年	166,005,149.91	165,906,099.10	
2031年以後	609,910,126.19	588,931,874.07	
合計	1,283,397,597.53	1,348,063,869.91	

(二十四)其他非流動資產

項目	期末餘額			上年年末餘額		
	賬面餘額	減值準備	賬面價值	賬面餘額	減值準備	賬面價值
預付房屋土地款				9,750,400.00		9,750,400.00
預付設備款	57,028,158.83		57,028,158.83	91,245,632.80		91,245,632.80
產能預付款				4,746,421.45		4,746,421.45
押金及預付款項	54,152,755.39		54,152,755.39	55,837,660.20		55,837,660.20
投資意向金	20,000,000.00		20,000,000.00			
合計	131,180,914.22		131,180,914.22	161,580,114.45		161,580,114.45

(二十五)所有權或使用權受到限制的資產

項目	期末				上年年末			
	賬面餘額	賬面價值	受限類型	受限情況	賬面餘額	賬面價值	受限類型	受限情況
貨幣資金	20,955,239.42	20,955,239.42	抵押	用於擔保及各項保證金	32,565,642.97	32,565,642.97	抵押	用於擔保及各項保證金
合計	20,955,239.42	20,955,239.42			32,565,642.97	32,565,642.97		

二〇二五年度財務報表附註
(除特別註明外，金額單位均為人民幣元)

(二十六) 短期借款

1、短期借款分類

項目	期末餘額	上年年末餘額
信用借款	1,847,200,000.00	1,080,000,000.00
承兌匯票貼現	230,550,453.44	4,805,618.07
短期借款應付利息	1,235,059.22	824,236.11
合計	2,078,985,512.66	1,085,629,854.18

2、公司無已逾期未償還的短期借款

(二十七) 應付賬款

1、應付賬款按照入賬日的賬齡列示

項目	期末餘額	上年年末餘額
一年以內	2,216,114,045.52	1,932,647,567.72
一年至二年	16,031,039.82	407,594.93
二年至三年	25,857.17	2,384,057.67
三年以上	2,331,042.13	
合計	2,234,501,984.64	1,935,439,220.32

2、賬齡超過一年或逾期的重要應付賬款

項目	期末餘額	未償還或結轉的原因
供應商一	15,623,054.34	供應商未結款
合計	15,623,054.34	

二〇二五年度財務報表附註

(除特別註明外，金額單位均為人民幣元)

(二十八) 合同負債

1、合同負債情況

項目	期末餘額	上年年末餘額
一年以內	122,731,364.06	120,896,892.12
一年至二年	71,710,588.39	40,973,796.76
二年至三年	40,419,691.79	57,700,208.54
三年以上	5,423,434.31	6,101,827.75
合計	240,285,078.55	225,672,725.17

2、賬齡超過一年的重要合同負債

項目	期末餘額	未償還 或結轉的原因
客戶一	71,412,678.29	項目尚未完成
合計	71,412,678.29	

(二十九) 應付職工薪酬

1、應付職工薪酬列示

項目	上年年末餘額	本期增加	本期減少	外幣報表 折算差額	期末餘額
短期薪酬	316,888,153.61	3,023,512,903.09	3,000,921,933.62	-5,786,174.06	333,692,949.02
離職後福利 — 設定提存計劃	8,875,729.37	155,291,725.59	153,200,234.78	-122,860.92	10,844,359.26
辭退福利 一年內到期的 其他福利	6,565,176.88	1,825,871.60	3,592,222.82	-107,263.12	4,691,562.54
合計	332,329,059.86	3,180,630,500.28	3,157,714,391.22	-6,016,298.10	349,228,870.82

二〇二五年度財務報表附註
(除特別註明外·金額單位均為人民幣元)

2、短期薪酬列示

項目	上年年末餘額	本期增加	本期減少	外幣報表	期末餘額
				折算差額	
(1) 工資、獎金、津貼和補貼	213,814,504.99	2,592,396,999.85	2,587,358,406.01	-3,308,353.55	215,544,745.28
(2) 職工福利費		62,463,075.08	62,463,075.08		
(3) 社會保險費	5,105,219.11	89,313,589.15	88,120,877.00	-71,102.33	6,226,828.93
其中：醫療保險費	4,909,072.91	84,570,220.76	83,433,233.09	-67,935.68	5,978,124.90
工傷保險費	154,152.39	3,641,111.03	3,561,162.85	-3,166.62	230,933.95
生育保險費	41,993.81	1,102,257.36	1,126,481.06	-0.03	17,770.08
(4) 住房公積金	1,610,404.83	132,083,597.62	120,916,530.92	-222,437.70	12,555,033.83
(5) 工會經費和職工教育經費	137,228.16	2,590,396.17	2,580,151.21		147,473.12
(6) 短期帶薪缺勤	78,878,628.11	17,091,479.03	9,551,545.05	-1,877,344.75	84,541,217.34
(7) 短期利潤分享計劃					
(8) 其他	17,342,168.41	127,573,766.19	129,931,348.35	-306,935.73	14,677,650.52
合計	316,888,153.61	3,023,512,903.09	3,000,921,933.62	-5,786,174.06	333,692,949.02

3、設定提存計劃列示

項目	上年年末餘額	本期增加	本期減少	外幣報表	期末餘額
				折算差額	
基本養老保險	8,658,596.40	150,226,979.42	148,246,823.93	-119,489.67	10,519,262.22
失業保險費	217,132.97	5,064,746.17	4,953,410.85	-3,371.25	325,097.04
合計	8,875,729.37	155,291,725.59	153,200,234.78	-122,860.92	10,844,359.26

二〇二五年度財務報表附註

(除特別註明外，金額單位均為人民幣元)

(三十) 應交稅費

稅費項目	期末餘額	上年年末餘額
增值稅	4,313,143.71	13,892,806.24
企業所得稅	316,165,775.05	176,351,826.69
個人所得稅	14,004,644.69	27,164,103.46
房產稅	5,244,326.80	4,258,751.83
印花稅	1,593,012.17	1,917,951.06
其他	1,643,268.92	5,508,394.49
合計	342,964,171.34	229,093,833.77

(三十一) 其他應付款

項目	期末餘額	上年年末餘額
應付利息		
應付股利	5,046,470.00	2,802,626.67
其他應付款項	1,325,998,627.82	1,129,868,524.46
合計	1,331,045,097.82	1,132,671,151.13

1、應付利息：無

2、應付股利

項目	期末餘額	上年年末餘額
應付子公司少數股東股利	5,046,470.00	2,802,626.67
合計	5,046,470.00	2,802,626.67

二〇二五年度財務報表附註
(除特別註明外·金額單位均為人民幣元)

3、其他應付款項

(1) 按款項性質列示

項目	期末餘額	上年年末餘額
應付銷售返點	1,029,477,027.74	929,210,630.55
應付工程款	163,713,422.40	60,693,263.07
應付銷售佣金	28,606,052.25	21,256,695.58
待付款項	43,623,760.07	74,224,924.52
暫收暫借款	6,269,174.28	3,072,466.66
押金保證金	16,307,373.02	14,513,448.21
其他	38,001,818.06	26,897,095.87
合計	1,325,998,627.82	1,129,868,524.46

(2) 公司無賬齡超過一年或逾期的重要其他應付款項

(三十二)一年內到期的非流動負債

1. 一年內到期的非流動負債情況

項目	期末餘額	上年年末餘額
一年內到期的長期借款	3,289,825,983.96	2,483,501,152.67
一年內到期的應付債券	2,552,632,601.34	
一年內到期的長期應付款		3,887,938.53
一年內到期的預計負債	9,924,489.88	
一年內到期的租賃負債	53,519,378.09	66,169,162.02
一年內到期的其他非流動負債	99,030,000.00	99,030,000.00
合計	6,004,932,453.27	2,652,588,253.22

二〇二五年度財務報表附註

(除特別註明外，金額單位均為人民幣元)

其他披露：

一年內到期的長期借款

項目	期末餘額	上年年末餘額
信用借款	3,277,550,000.02	2,427,800,000.00
保證借款	8,538,280.56	
保證質押借款		49,500,000.00
長期借款應付利息	3,737,703.38	6,201,152.67
合計	3,289,825,983.96	2,483,501,152.67

一年內到期的長期應付款

項目	期末餘額	上年年末餘額
分期付款購買款		3,887,938.53
合計		3,887,938.53

(三三)其他流動負債

項目	期末餘額	上年年末餘額
增值稅待轉銷項稅額	2,334,587.82	1,610,449.70
未終止確認應收票據	1,792,419.94	392,954.00
合計	4,127,007.76	2,003,403.70

二〇二五年度財務報表附註
(除特別註明外，金額單位均為人民幣元)

(三十四) 長期借款

項目	期末餘額	上年年末餘額
信用借款	1,468,274,999.98	3,249,200,000.00
保證借款	149,446,215.81	
保證質押借款		222,750,000.00
合計	1,617,721,215.79	3,471,950,000.00

(三十五) 應付債券

1、應付債券明細

項目	期末餘額	上年年末餘額
可轉換債券	2,552,632,601.34	2,523,927,350.23
減：一年到期非流動負債	2,552,632,601.34	
合計		2,523,927,350.23

2、可轉換公司債券

(1) 期末發行在外的可轉換公司債券基本情況

發行在外的 金融工具	發行時間	會計分類	股息率或 利息率	發行價格	數量	到期日或 金額 續期情況	轉股 條件	轉換 情況
韋爾轉債(113616)	2020/12/28	應付債券	註1	100.00	24,400,000	2,440,000,000.00 2026/12/27	註2	註3
合計	/	/	/	100.00	24,400,000	2,440,000,000.00 /	註2	註3

註1：第一年為0.20%、第二年為0.40%、第三年為0.60%、第四年為1.50%、第五年為1.80%、第六年為2.00%。

二〇二五年度財務報表附註

(除特別註明外，金額單位均為人民幣元)

註2：轉股期起止日期為2021年7月5日至2026年12月27日止。

註3：截至2025年12月31日，轉股價格為161.84元/股，累計共有7,602,000.00元「韋爾轉債」轉換為公司股票，累計因轉股形成的股份數量為35,059股。

(2) 期末發行在外的優先股、永續債等金融工具變動情況表

債券名稱	發行金額	上年年末餘額	按面值		本期償還	本期其他	本期轉股	期末餘額	是否 違約
			計提利息	溢折價攤銷					
韋爾轉債(113616)	2,156,448,518.79	2,523,927,350.23	43,785,299.16	71,282,576.32	43,785,299.16	42,129,303.32	448,021.89	2,552,632,601.34	否
減：一年到期非流動負債								2,552,632,601.34	
合計	2,156,448,518.79	2,523,927,350.23	43,785,299.16	71,282,576.32	43,785,299.16	42,129,303.32	448,021.89		

(三十六) 租賃負債

項目	期末餘額	上年年末餘額
租賃付款額	170,630,918.27	177,911,363.58
減：未確認的融資費用	21,825,871.29	14,810,214.20
重分類至一年內到期的非流動負債	53,519,378.09	66,169,162.02
租賃負債淨額	95,285,668.89	96,931,987.36

(三十七) 預計負債

項目	上年年末餘額	本期增加	本期減少	外幣財務報表 折算差額	期末餘額
不確定稅項	416,752,122.56	115,119,231.69	50,038,922.04	-9,029,084.51	472,803,347.70
虧損合同	16,580,799.38	8,390,402.91	14,785,486.54	-261,225.87	9,924,489.88
小計	433,332,921.94	123,509,634.60	64,824,408.58	-9,290,310.38	482,727,837.58
減：一年內到期的 非流動負債					9,924,489.88
合計	433,332,921.94	123,509,634.60	64,824,408.58	-9,290,310.38	472,803,347.70

二〇二五年度財務報表附註
(除特別註明外，金額單位均為人民幣元)

註1：不確定稅項

公司子公司在美國聯邦和加州申報了研發稅收抵扣，同時子公司間設立了若干轉讓定價安排，如關聯公司間借款、費用分攤、常駐機構、智慧財產權轉讓等。子公司基於2024年美國Loper Bright案的裁決，自2024年起，申報了自2018年若干智慧財產權轉讓所產生的稅基提升應佔的攤銷扣除，用於抵減GILTI所得。美國聯邦、地方稅務機構以及其他國外稅務機構可能會對研發稅收抵扣、轉讓定價以及攤銷扣除抵減GILTI所得提出質疑並要求進行稅務調整。於2025年12月31日，公司已就可能產生的稅務風險進行了最佳估計，因不確定稅項所導致的預計負債變動的金額計入所得稅費用。

註2：虧損合同

公司子公司與部分晶圓代工廠簽訂了不可撤銷的採購合同。因最終產品售價不可預期的下降，導致履行該等合同的預計成本超過預期從中獲得的經濟效益。於2025年12月31日，公司已就尚未履行的採購合同確認存貨跌價，並且就預計虧損超過相關存貨跌價的金額確認計提準備。對其中一年內到期的部分計入一年內到期的其他非流動負債。

(三十八) 遞延收益

項目	上年年末餘額	本期增加	本期減少	外幣報表 折算差額	期末餘額
與資產相關政府補助 與收益相關政府補助	22,021,717.84	31,849,557.52	7,728,093.73	-452,555.79	45,690,625.84
合計	22,021,717.84	31,849,557.52	7,728,093.73	-452,555.79	45,690,625.84

二〇二五年度財務報表附註

(除特別註明外，金額單位均為人民幣元)

(三十九)其他非流動負債

項目	期末餘額	上年年末餘額
應付股權轉讓款	99,030,000.00	187,790,000.00
減：一年內到期	99,030,000.00	99,030,000.00
合計		88,760,000.00

註：於2023年2月，公司與湖南芯力特電子科技有限公司(「湖南芯力特」)的股東簽訂股權收購協議，以不高於人民幣12億(包含固定對價人民幣9億元以及至多或有對價人民幣3億)收購湖南芯力特的全部股權。或有對價根據公司與出售股東之間的約定，將依據未來3年湖南芯力特的一系列業務指標的綜合達成情況而確定，這些業務指標主要包括專案研發進度、產品的性能、核心團隊的穩定性等。或有對價被確認為以公允價值計量且其變動計入當期損益的金融負債，初始確認或有對價金融負債的公允價值為人民幣2.56億。截至2025年12月31日，或有對價金融負債的公允價值為人民幣9,903.00萬元(其中9,903.00萬元列報於一年內到期的非流動負債)。

(四十)股本

項目	上年年末餘額	本期變動增(+)/減(-)			期末餘額
		發行新股	其他	小計	
股份總額	1,216,123,535.00	4,849,554.00	-11,213,200.00	-6,363,646.00	1,209,759,889.00

註1：公司2023年股票期權激勵計劃在報告期內行權數量合計為5,882,256股，公司向行權的激勵物件定向增發A股普通股共收到行權資金461,554,738.52元，其中1,035,323股來源於公司從二級市場回購的A股股票，4,846,933股為公司新發A股股票。股權激勵行權增加股本4,846,933.00元，增加資本公積364,812,536.04元，減少庫存股91,895,269.48元。所有行權資金均以人民幣現金形式投入。

註2：公司可轉換公司債券「韋爾轉債」報告期內共計427,000.00元轉換為公司股票，因轉股形成的股份數量為2,621股，其中增加股本2,621.00元，增加資本公積356,908.74元。

註3：經公司董事會和股東大會審議通過，公司於2025年8月7日註銷回購股份11,213,200股。回購註銷股份減少股本11,213,200.00元，減少資本公積988,732,652.53元，減少庫存股999,945,852.53元。

二〇二五年度財務報表附註
(除特別註明外，金額單位均為人民幣元)

(四十一) 其他權益工具

1、 期末發行在外的優先股、永續債及其他金融工具基本情況

發行在外的 金融工具	發行時間	會計分類	股息率或 利息率	發行價格	數量	金額	到期日或 續期情況	轉股 條件	轉換 情況
韋爾轉債(113616)	2020/12/28	應付債券	註1	100.00	24,400,000	2,440,000,000.00	2026/12/27	註2	註3
合計	/	/	/	100.00	24,400,000	2,440,000,000.00	/	註2	註3

註1： 第一年為0.20%、第二年為0.40%、第三年為0.60%、第四年為1.50%、第五年為1.80%、第六年為2.00%。

註2： 轉股期起止日期為2021年7月5日至2026年12月27日止。

註3： 截至2025年12月31日，轉股價格為161.84元/股，累計共有7,602,000.00元「韋爾轉債」轉換為公司股票，累計因轉股形成的股份數量為35,059股。

2、 期末發行在外的優先股、永續債及其他金融工具變動情況表

發行在外的金融工具	上年年末		本期增加		本期減少		期末	
	數量	賬面價值	數量	賬面價值	數量	賬面價值	數量	賬面價值
韋爾轉債(113616)	24,328,210	233,015,762.90			4,270	40,898.09	24,323,940	232,974,864.81
合計	24,328,210	233,015,762.90			4,270	40,898.09	24,323,940	232,974,864.81

二〇二五年度財務報表附註

(除特別註明外，金額單位均為人民幣元)

(四十二)資本公積

項目	上年年末餘額	本期增加	本期減少	期末餘額
股本溢價	11,217,208,181.90	375,657,266.77	999,220,474.52	10,593,644,974.15
其他資本公積	328,233,298.92	256,528,288.12	12,515,178.21	572,246,408.83
合計	11,545,441,480.82	632,185,554.89	1,011,735,652.73	11,165,891,382.98

註1：公司2023年股票期權激勵計劃在報告期內行權數量合計為5,882,256股，公司向行權的激勵物件定向增發A股普通股共收到行權資金461,554,738.52元，其中1,035,323股來源於公司從二級市場回購的A股股票，4,846,933股為公司新發A股股票。股權激勵行權增加股本4,846,933.00元，增加資本公積364,812,536.04元，減少庫存股91,895,269.48元。所有行權資金均以人民幣現金形式投入。

註2：公司可轉換公司債券「韋爾轉債」報告期內共計427,000.00元轉換為公司股票，因轉股形成的股份數量為2,621股，其中增加股本2,621.00元，增加資本公積356,908.74元。

註3：經公司董事會和股東大會審議通過，公司於2025年8月7日註銷回購股份11,213,200股。回購註銷股份減少股本11,213,200.00元，減少資本公積988,732,652.53元，減少庫存股999,945,852.53元。

註4：公司報告期內因授予職工權益工具而確認的股權激勵費用，增加資本公積231,881,297.97元。

註5：因聯營企業寧波矽久微電子有限公司的其他股東增資，公司被動稀釋股權，對其投資比例從37.01%下降至36.59%，按照持股比例重新計算應享有的淨資產份額之間的差額，減少資本公積1,059,115.18元。

註6：公司報告期內因收購上海夷易半導體有限公司40.00%的少數股東股權，新取得的長期股權投資與按照新增持股比例計算應享有子公司自合併日開始持續計算的淨資產份額之間的差額，調減資本公積11,456,063.03元。

註7：公司本期因授予的股票期權激勵行權條件已成就，將相應行權的股權激勵費用作為工資薪金支出進行稅前扣除，導致本期產生的遞延所得稅資產可抵扣虧損增加資本公積24,646,990.15元。

(四十三)庫存股

項目	上年年末餘額	本期增加	本期減少	期末餘額
股份回購	1,439,898,046.74		1,091,841,122.01	348,056,924.73
合計	1,439,898,046.74		1,091,841,122.01	348,056,924.73

註1：公司2023年股票期權激勵計劃在報告期內行權數量合計為5,882,256股，公司向行權的激勵物件定向增發A股普通股共收到行權資金461,554,738.52元，其中1,035,323股來源於公司從二級市場回購的A股股票，4,846,933股為公司新發A股股票。股權激勵行權增加股本4,846,933.00元，增加資本公積364,812,536.04元，減少庫存股91,895,269.48元。所有行權資金均以人民幣現金形式投入。

註2：經公司董事會和股東大會審議通過，公司於2025年8月7日註銷回購股份11,213,200股。回購註銷股份減少股本11,213,200.00元，減少資本公積988,732,652.53元，減少庫存股999,945,852.53元。

二〇二五年度財務報表附註
(除特別註明外·金額單位均為人民幣元)

(四十四)其他綜合收益

項目	上年年末餘額	本期金額					期末餘額
		本期所得 稅前發生額	減：前期計入 其他綜合收益 當期轉入損益	減： 所得稅費用	稅後歸屬於 母公司	稅後歸屬於 少數股東	
1. 不能重分類進損益的其他綜合收益	-374,828,325.06	583,907,127.43		90,890,123.72	493,017,003.71	122,135,891.52	-3,947,212.87
其中：其他權益工具投資公允價值變動	-374,828,325.06	583,907,127.43		90,890,123.72	493,017,003.71	122,135,891.52	-3,947,212.87
2. 將重分類進損益的其他綜合收益	949,721,375.72	-527,029,815.09			-526,797,685.29	-232,129.80	422,923,690.43
其中：權益法下可轉損益的其他綜合收益	-1,539,601.68	261,479.53			261,479.53		-1,278,122.15
外幣財務報表折算差額	951,260,977.40	-527,291,294.62			-527,059,164.82	-232,129.80	424,201,812.58
其他綜合收益合計	574,893,050.66	56,877,312.34		90,890,123.72	-33,780,681.58	122,135,891.52	418,976,477.56

(四十五)盈餘公積

項目	上年年末餘額	本期增加	本期減少	期末餘額
法定盈餘公積	203,693,079.22	124,625,523.39		328,318,602.61
任意盈餘公積				
合計	203,693,079.22	124,625,523.39		328,318,602.61

註：盈餘公積增加系根據公司法、章程的規定，本公司按母公司口徑實現淨利潤的10%提取法定盈餘公積金。

二〇二五年度財務報表附註

(除特別註明外，金額單位均為人民幣元)

(四六)未分配利潤

項目	本期金額	上期金額
調整前上年年末未分配利潤	11,867,916,685.90	9,007,910,439.90
調整年初未分配利潤合計數(調增+，調減-)		
調整後年初未分配利潤	11,867,916,685.90	9,007,910,439.90
加：報告期歸屬於本公司所有者的淨利潤	4,045,416,530.33	3,323,242,749.90
其他綜合收益結轉留存收益	122,135,891.52	
減：提取法定盈餘公積	124,625,523.39	55,653,683.40
股息分派	746,652,847.24	407,582,820.50
期末未分配利潤	15,164,190,737.12	11,867,916,685.90

(四七)營業收入和營業成本

1、營業收入和營業成本情況

項目	本期金額		上期金額	
	收入	成本	收入	成本
主營業務	28,814,589,212.28	19,999,857,503.62	25,669,793,296.12	18,132,023,047.54
其他業務	40,216,305.21	15,315,873.73	60,845,842.00	22,379,473.33
合計	28,854,805,517.49	20,015,173,377.35	25,730,639,138.12	18,154,402,520.87

營業收入明細：

項目	本期金額	上期金額
客戶合同產生的收入	28,831,298,484.75	25,706,819,492.19
租賃收入	23,507,032.74	23,819,645.93
合計	28,854,805,517.49	25,730,639,138.12

二〇二五年度財務報表附註
(除特別註明外·金額單位均為人民幣元)

2、營業收入、營業成本的分解資訊

類別	本期金額		上期金額	
	營業收入	營業成本	營業收入	營業成本
業務類型：				
半導體設計銷售	23,800,023,132.12	15,477,745,117.46	21,640,360,843.60	14,431,724,373.76
半導體代理銷售	4,904,807,744.19	4,519,593,317.16	3,938,917,202.20	3,651,153,724.92
半導體設計技術服務	109,758,335.97	2,519,069.00	90,515,250.32	49,144,948.86
其他	16,709,272.47	6,648,071.49	37,026,196.07	10,733,909.68
合計	28,831,298,484.75	20,006,505,575.11	25,706,819,492.19	18,142,756,957.22
按商品轉讓時間分類：				
在某一時點確認	28,831,298,484.75	20,006,505,575.11	25,706,819,492.19	18,142,756,957.22
在某一時段內確認				
合計	28,831,298,484.75	20,006,505,575.11	25,706,819,492.19	18,142,756,957.22

(四十八) 税金及附加

項目	本期金額	上期金額
城市維護建設稅	5,399,334.38	7,140,129.39
房產稅	25,279,845.48	16,975,224.93
印花稅	9,998,125.34	9,927,692.36
教育費附加	4,480,908.32	5,578,838.86
其他	763,940.24	746,182.95
合計	45,922,153.76	40,368,068.49

二〇二五年度財務報表附註

(除特別註明外，金額單位均為人民幣元)

(四十九)銷售費用

項目	本期金額	上期金額
職工薪酬	407,946,560.56	392,506,711.98
交通差旅費	32,582,404.32	27,506,229.20
市場推廣費	26,355,671.65	26,769,234.94
折舊及攤銷	19,426,999.53	29,090,373.43
業務招待費	21,870,060.03	19,401,924.05
辦公費	6,913,342.72	5,420,787.57
租賃費	2,980,660.02	2,385,040.35
股份支付	34,363,112.73	40,478,334.00
其他	11,902,891.33	13,190,195.03
合計	564,341,702.89	556,748,830.55

(五十)管理費用

項目	本期金額	上期金額
職工薪酬	322,944,376.99	304,853,174.76
折舊及攤銷	147,743,033.98	220,311,472.38
其他專業服務費	87,850,784.73	92,664,666.74
軟體使用費	46,202,066.35	40,276,076.45
辦公費	20,717,023.50	16,271,924.58
水電費	6,351,126.52	6,702,767.90
租賃費	2,901,665.28	4,031,801.65
業務招待費	3,744,007.65	3,368,034.12
交通差旅費	3,518,640.56	3,705,297.48
審計費	3,471,698.11	3,471,698.11
股份支付	21,453,172.20	20,412,205.85
其他	29,495,294.67	32,376,073.43
合計	696,392,890.54	748,445,193.45

二〇二五年度財務報表附註
(除特別註明外·金額單位均為人民幣元)

(五十一)研發費用

項目	本期金額	上期金額
職工薪酬	1,395,387,669.42	1,238,357,564.71
折舊及攤銷	600,765,731.51	605,848,463.02
研發材料費	171,405,391.36	111,164,862.71
軟體使用費	234,822,604.12	224,604,802.76
研發專業服務費	156,653,299.54	163,156,437.84
租賃費	21,398,484.77	20,687,807.67
其他專業服務費	46,550,007.59	41,482,438.29
股份支付	156,252,395.62	163,026,951.82
水電費	13,050,114.47	12,606,171.41
其他	46,587,174.28	41,151,279.95
合計	2,842,872,872.68	2,622,086,780.18

(五十二)財務費用

項目	本期金額	上期金額
利息費用	302,467,921.86	326,700,977.29
其中：租賃負債利息費用	8,129,234.27	8,061,422.45
減：利息收入	394,403,443.41	330,260,984.95
匯兌損益	-3,845,774.34	-32,306,050.96
其他	22,101,371.02	22,941,466.23
合計	-73,679,924.87	-12,924,592.39

二〇二五年度財務報表附註

(除特別註明外，金額單位均為人民幣元)

(五十三)其他收益

項目	本期金額	上期金額
政府補助	59,373,472.02	51,464,780.84
進項稅加計抵減	11,877,332.57	6,292,537.45
代扣個人所得稅手續費	2,003,016.57	1,422,691.56
直接減免的增值稅		11,708.19
合計	73,253,821.16	59,191,718.04

(五十四)投資收益

項目	本期金額	上期金額
權益法核算的長期股權投資收益	-23,574,318.07	-33,277,397.59
處置長期股權投資產生的投資收益	-369,197.84	50,091,104.89
處置交易性金融資產取得的投資收益	300,415.09	1,251,524.86
其他權益工具投資持有期間取得的股利收入	2,697,313.29	5,052,830.22
其他非流動金融資產在持有期間的投資收益	34,838,597.44	20,495,796.29
處置其他非流動金融資產取得的投資收益	1,958,937.85	141,086,647.12
票據貼現利息	-4,018,047.16	-2,241,298.13
合計	11,833,700.60	182,459,207.66

二〇二五年度財務報表附註
(除特別註明外，金額單位均為人民幣元)

(五十五) 公允價值變動收益

產生公允價值變動收益的來源	本期金額	上期金額
交易性金融資產	93,236,495.84	-480,004.66
其他非流動金融資產	-7,591,757.18	74,739,667.93
交易性金融負債	-11,240,000.00	-16,270,000.00
合計	74,404,738.66	57,989,663.27

(五十六) 信用減值損失

項目	本期金額	上期金額
應收票據壞賬損失	7,853.10	11,024.28
應收賬款壞賬損失	29,657,877.89	11,666,127.30
其他應收款壞賬損失	229,337.43	436,298.51
長期應收款壞賬損失		-712,592.13
合計	29,895,068.42	11,400,857.96

二〇二五年度財務報表附註

(除特別註明外，金額單位均為人民幣元)

(五十七) 資產減值損失

項目	本期金額	上期金額
存貨跌價損失及合同履約成本減值損失	200,345,688.39	328,874,013.60
無形資產減值損失	77,239,221.90	21,565,893.45
研發資本化損失	3,356,999.02	63,678,815.64
商譽減值損失		237,494,662.19
虧損合同	-6,395,083.63	-4,001,541.57
長期待攤費用損失	12,509,525.00	
合計	287,056,350.68	647,611,843.31

(五十八) 資產處置收益

項目	本期金額	上期金額	計入當期非經常性 損益的金額
固定資產處置收益	-473,124.51	8,068,720.56	-473,124.51
使用權資產處置收益	493,907.86	774,359.32	493,907.86
無形資產處置收益		-46,219.63	
合計	20,783.35	8,796,860.25	20,783.35

二〇二五年度財務報表附註
(除特別註明外·金額單位均為人民幣元)

(五十九)營業外收入

項目	本期金額	上期金額	計入當期非經常性 損益的金額
客戶補償賠款收入	448,658.81	99,077.20	448,658.81
存託行返還		11,367,849.40	
其他	1,071,763.30	1,454,141.26	1,071,763.30
合計	1,520,422.11	12,921,067.86	1,520,422.11

(六十)營業外支出

項目	本期金額	上期金額	計入當期非經常性 損益的金額
非流動資產毀損報廢損失	196,207.15	1,631,258.32	196,207.15
罰款滯納金	3,202,510.94	728,270.73	3,202,510.94
賠款和解金	3,005,672.61	2,952,164.22	3,005,672.61
其他	639,943.05	78,188.12	639,943.05
合計	7,044,333.75	5,389,881.39	7,044,333.75

二〇二五年度財務報表附註

(除特別註明外，金額單位均為人民幣元)

(六十一) 所得稅費用

1、 所得稅費用表

項目	本期金額	上期金額
當期所得稅費用	715,693,721.43	-28,901,815.34
遞延所得稅費用	-146,561,207.01	23,067,880.18
合計	569,132,514.42	-5,833,935.16

2、 會計利潤與所得稅費用調整過程

項目	本期金額
利潤總額	4,600,820,158.17
按適用稅率計算的所得稅費用	690,123,023.73
子公司適用不同稅率的影響	-392,450,070.03
調整以前期間所得稅的影響	-39,184,007.63
非應稅收入的影響	1,732,481.26
研發費用加計扣除	-119,022,398.46
不可抵扣的成本、費用和損失的影響	13,333,791.07
美國境外投資及回轉的所得稅	98,366,111.55
不確定稅項	62,819,244.09
使用前期未確認遞延所得稅資產的可抵扣虧損的影響	-4,916,649.25
本期未確認遞延所得稅資產的可抵扣暫時性差異或可抵扣虧損的影響	63,024,024.22
其他 ^(註)	195,306,963.87
所得稅費用	569,132,514.42

註：自2025年1月1日起，公司運營所在的歐盟、新加坡及中國香港等轄區已開始實施經濟合作與發展組織(OECD)發佈的支柱二規則，該規則依據《全球反稅基侵蝕(GloBE)示範規則》引入15%的全球最低有效稅率，當轄區實際有效稅率低於該標準時，將徵收補足稅以彌合差額。在報告期內，公司預計需繳納支柱二補足稅人民幣198,669,897.42元，並已將該金額確認為當期所得稅費用。

二〇二五年度財務報表附註
(除特別註明外，金額單位均為人民幣元)

(六十二) 每股收益

1、基本每股收益

基本每股收益以歸屬於母公司普通股股東的合併淨利潤除以本公司發行在外普通股的加權平均數計算：

項目	本期金額	上期金額
歸屬於母公司普通股股東的合併淨利潤	4,045,416,530.33	3,323,242,749.90
本公司發行在外普通股的加權平均數	1,202,005,504.96	1,198,505,903.48
基本每股收益	3.37	2.77
其中：持續經營基本每股收益	3.37	2.77
終止經營基本每股收益		

2、稀釋每股收益

稀釋每股收益以歸屬於母公司普通股股東的合併淨利潤(稀釋)除以本公司發行在外普通股的加權平均數(稀釋)計算：

項目	本期金額	上期金額
歸屬於母公司普通股股東的合併淨利潤(稀釋)	4,045,416,530.33	3,323,242,749.90
本公司發行在外普通股的加權平均數(稀釋)	1,205,539,719.59	1,200,574,685.74
稀釋每股收益	3.36	2.77
其中：持續經營稀釋每股收益	3.36	2.77
終止經營稀釋每股收益		

二〇二五年度財務報表附註

(除特別註明外，金額單位均為人民幣元)

(六三)費用按性質分類的利潤表補充資料

利潤表中的營業成本、銷售費用、管理費用和開發支出按照性質分類，列示如下：

項目	本期金額	上期金額
產成品及在產品存貨變動	18,625,381,219.06	16,957,695,386.20
職工薪酬	3,180,630,500.28	2,908,376,619.35
折舊及攤銷	1,306,949,343.19	1,282,694,134.72
股份支付	232,985,787.06	245,555,414.95
軟體使用費	281,094,828.73	265,048,442.97
研發材料費	465,615,954.35	247,783,911.41
研發專業服務費	170,438,094.91	163,570,143.51
其他專業服務費	194,315,169.61	156,720,654.05
維修費	112,091,056.28	58,933,975.78
水電費	87,817,797.05	78,543,815.71
租賃費	50,213,779.16	46,961,494.75
交通差旅費	48,441,494.32	35,084,993.22
辦公費	45,248,744.84	32,599,894.81
市場推廣費	26,462,331.65	27,038,573.32
業務招待費	26,370,506.36	22,949,612.54
審計費	3,471,698.11	3,471,698.11
其他	97,919,331.73	171,860,913.34
合計	24,955,447,636.69	22,704,889,678.74

二〇二五年度財務報表附註
(除特別註明外，金額單位均為人民幣元)

(六十四) 現金流量表項目

1、與經營活動有關的現金

(1) 收到的其他與經營活動有關的現金

項目	本期金額	上期金額
租賃收入	25,537,585.82	26,573,929.22
政府補助及其他收益	81,652,735.90	49,404,181.03
利息收入	394,403,443.41	318,660,984.77
營業外收入	800,276.30	12,042,251.65
受限資金收回	2,735,543.04	35,932,000.00
其他款項	95,957,411.18	142,281,819.11
合計	601,086,995.65	584,895,165.78

(2) 支付的其他與經營活動有關的現金

項目	本期金額	上期金額
經營性費用支出	487,670,540.00	452,389,588.08
營業外支出	3,739,180.10	2,211,459.97
財務費用手續費	22,101,371.02	22,940,413.74
支付受限保證金	115,340.56	28,024,558.10
其他款項	82,158,154.98	179,784,071.78
合計	595,784,586.66	685,350,091.67

2、與投資活動有關的現金

(1) 支付的其他與投資活動有關的現金

項目	本期金額	上期金額
投資意向金	20,000,000.00	
處置子公司期末貨幣資金餘額	1,998,465.19	
合計	21,998,465.19	

二〇二五年度財務報表附註

(除特別註明外，金額單位均為人民幣元)

(2) 收到的重要投資活動有關的現金

性質	本期金額	上期金額
理財產品處置	420,624,574.47	163,521,453.06
處置其他金融資產	110,620,933.62	502,553,337.00
處置其他權益工具投資	2,228,540,708.39	
合計	2,759,786,216.48	666,074,790.06

(3) 支付的重要投資活動有關的現金

性質	本期金額	上期金額
聯營企業投資	306,000,000.00	
投資其他金融資產	457,954,473.44	178,768,000.00
購買理財產品	420,000,000.00	30,000,000.00
合計	1,183,954,473.44	208,768,000.00

二〇二五年度財務報表附註
(除特別註明外，金額單位均為人民幣元)

3、與籌資活動有關的現金

(1) 支付的其他與籌資活動有關的現金

項目	本期金額	上期金額
支付籌資活動發行所需費用	30,381,335.17	9,714,229.72
收購少數股東股權	12,000,000.00	
分期付款支付款	3,887,938.53	2,607,052.58
使用權資產租賃支付款	75,123,422.67	83,284,326.98
股份回購支付款		999,945,852.53
限制性股票回購註銷退款		168,050,138.20
合計	121,392,696.37	1,263,601,600.01

(2) 籌資活動產生的各項負債的變動

項目	上年年末餘額	本期增加		本期減少		期末餘額
		現金變動	非現金變動	現金變動	非現金變動	
短期借款	1,085,629,854.18	2,330,258,191.96	410,823.11	1,080,000,000.00	257,313,356.59	2,078,985,512.66
長期借款	5,955,451,152.67	2,092,484,496.37		3,137,925,000.00	2,463,449.29	4,907,547,199.75
應付債券	2,523,927,350.23		115,067,875.48	43,785,299.16	42,577,325.21	2,552,632,601.34
租賃負債	163,101,149.38		60,827,320.27	75,123,422.67		148,805,046.98

二〇二五年度財務報表附註

(除特別註明外，金額單位均為人民幣元)

(六) 現金流量表補充資料

1、現金流量表補充資料

補充資料	本期金額	上期金額
1.將淨利潤調節為經營活動現金流量		
淨利潤	4,031,687,643.75	3,284,302,206.55
加：信用減值損失	29,895,068.42	11,400,857.96
資產減值損失	287,056,350.68	647,611,843.31
固定資產折舊	586,866,352.04	492,802,295.42
使用權資產折舊	69,506,542.31	73,549,121.15
無形資產攤銷	604,462,826.14	665,717,606.68
長期待攤費用攤銷	46,113,622.70	62,595,448.44
處置固定資產、無形資產和其他長期資產的損失 (收益以「-」號填列)	-20,783.35	-8,796,860.25
固定資產報廢損失(收益以「-」號填列)	196,207.15	1,631,258.32
公允價值變動損失(收益以「-」號填列)	-74,404,738.66	-57,989,663.27
財務費用(收益以「-」號填列)	298,013,451.01	294,515,181.25
投資損失(收益以「-」號填列)	-11,833,700.60	-182,459,207.66
遞延所得稅資產減少(增加以「-」號填列)	-202,423,622.09	-9,751,553.35
遞延所得稅負債增加(減少以「-」號填列)	71,280,266.56	30,381,782.52
存貨的減少(增加以「-」號填列)	-2,013,578,304.26	-873,486,976.65
經營性應收項目的減少(增加以「-」號填列)	-902,977,081.74	56,552,561.20
經營性應付項目的增加(減少以「-」號填列)	1,036,679,962.52	96,950,768.57
其他	262,994,876.87	186,344,910.84
經營活動產生的現金流量淨額	4,119,514,939.45	4,771,871,581.03
2.不涉及現金收支的重大投資和籌資活動		
債務轉為資本		
一年內到期的可轉換公司債券		
承擔租賃負債方式取得使用權資產	66,971,627.47	54,408,526.55

二〇二五年度財務報表附註
(除特別註明外，金額單位均為人民幣元)

補充資料	本期金額	上期金額
3.現金及現金等價物淨變動情況		
現金的期末餘額	12,799,853,505.74	10,152,782,025.45
減：現金的期初餘額	10,152,782,025.45	9,055,098,319.79
加：現金等價物的期末餘額		
減：現金等價物的期初餘額		
現金及現金等價物淨增加額	2,647,071,480.29	1,097,683,705.66

2、本期支付的取得子公司的現金淨額

	金額
以前期間發生的企業合併於本期支付的現金或現金等價物	100,000,000.00
其中：湖南芯力特電子科技有限公司	100,000,000.00
取得子公司支付的現金淨額	100,000,000.00

3、本期收到的處置子公司的現金淨額

	金額
本期處置子公司於本期收到的現金或現金等價物	
其中：深圳市天勤匯智科技有限公司	
減：喪失控制權日子公司持有的現金及現金等價物	1,998,465.19
其中：深圳市天勤匯智科技有限公司	1,998,465.19
處置子公司收到的現金淨額	-1,998,465.19

註：現金流量表列示於支付的其他與投資活動有關的現金

二〇二五年度財務報表附註

(除特別註明外，金額單位均為人民幣元)

4、現金和現金等價物的構成

項目	期末餘額	上年年末餘額
I.現金	12,799,853,505.74	10,152,782,025.45
其中：庫存現金	238,481.07	140,833.15
可隨時用於支付的銀行存款	12,765,527,159.39	10,146,029,064.42
可隨時用於支付的其他貨幣資金	34,087,865.28	6,612,127.88
II.現金等價物		
其中：三個月內到期的債券投資		
III.期末現金及現金等價物餘額	12,799,853,505.74	10,152,782,025.45
其中：持有但不能由母公司或集團內其他 子公司使用的現金和現金等價物		

不屬於現金及現金等價物的貨幣資金：

項目	期末餘額	上年年末餘額	不屬於現金及 現金等價物的理由
其他貨幣資金	20,955,239.42	32,565,642.97	使用受限
合計	20,955,239.42	32,565,642.97	

二〇二五年度財務報表附註
(除特別註明外，金額單位均為人民幣元)

(六十六) 外幣貨幣性項目

1、外幣貨幣性項目

項目	期末外幣餘額	折算匯率	期末折算人民幣餘額
貨幣資金			11,803,348,346.26
其中：美元	1,662,546,425.64	7.02880	11,685,706,316.54
港幣	51,632,923.42	0.90322	46,635,889.09
其他			71,006,140.63
應收款項			2,630,169,505.11
其中：美元	372,822,872.66	7.02880	2,620,497,407.35
港幣	2,086,503.51	0.90322	1,884,571.70
其他			7,787,526.06
應付款項			3,544,679,701.31
其中：美元	492,979,758.15	7.02880	3,465,056,124.08
港幣	14,962,260.85	0.90322	13,514,213.24
其他			66,109,363.99

- 2、本公司各下屬子公司根據其經營所處的主要經濟環境確定其記賬本位幣，其中美國豪威(本公司重要子公司，其主要經營地為美國及新加坡)的記賬本位幣為美元。

二〇二五年度財務報表附註

(除特別註明外，金額單位均為人民幣元)

六、研發支出

(一) 研發支出

項目	本期金額	上期金額
職工薪酬	1,928,781,046.84	1,724,444,577.69
折舊及攤銷	600,765,731.51	605,848,463.02
研發材料費	460,894,011.80	247,783,911.41
軟體使用費	234,822,604.12	224,604,802.76
研發專業服務費	170,438,094.91	163,570,143.51
租賃費	21,398,484.77	20,687,807.67
其他專業服務費	46,550,007.59	41,482,438.29
股份支付	156,252,395.62	163,026,951.82
水電費	13,050,114.47	12,606,171.41
其他	46,587,174.28	41,237,866.29
合計	3,679,539,665.91	3,245,293,133.87
其中：費用化研發支出	2,842,872,872.68	2,622,086,780.18
資本化研發支出	836,666,793.23	623,206,353.69

(二) 開發支出

項目	本期增加金額		本期減少金額			期末餘額
	上年年末餘額	內部開發支出	確認為 無形資產	計入損益	外幣報表 折算差額	
圖像感測器解決方案	1,033,755,043.71	816,257,707.85	448,422,110.26	3,356,999.02	29,044,965.51	1,369,188,676.77
顯示解決方案	29,720,172.25	20,409,085.38	17,626,078.92		706,384.50	31,796,794.21
合計	1,063,475,215.96	836,666,793.23	466,048,189.18	3,356,999.02	29,751,350.01	1,400,985,470.98

二〇二五年度財務報表附註
(除特別註明外，金額單位均為人民幣元)

七、合併範圍的變更

(一) 本報告期末發生非同一控制下企業合併

(二) 本報告期末發生同一控制下企業合併

(三) 本報告期末發生反向購買

(四) 處置子公司

1. 報告本期喪失子公司控制權的交易或事項

子公司名稱	喪失 控制權時點 的處置價款	喪失 控制權時點 的處置比例 (%)	喪失 控制權時點 的處置方式	喪失 控制權的 時點	喪失 控制權時點 的判斷依據	處置價款 與處置投資 對應的合併 財務報表 層面享有 該子公司 淨資產份額 的差額	喪失	喪失	按照	喪失	與原子公司
							控制權之日 合併財務 報表層面 剩餘股權 的比例	控制權之日 合併財務 報表層面 剩餘股權 的賬面價值	公允價值 重新計量 剩餘股權 產生的利得 或損失	控制權之日 合併財務 報表層面 剩餘股權 公允價值的 確定方法及 主要假設	股權投資 相關的其他 綜合收益 轉入投資 損益/ 留存收益的 金額
深圳市天勤匯智 科技有限公司	2,000,000.00	100.00	轉讓	2025/4/30	移交轉移控制	-369,197.84					

(五) 其他原因的合併範圍變動

公司本期新設成立重慶京鴻志電子有限公司、思比科集成電路設計(上海)有限公司、OmniVision International (Cayman) Company Limited納入合併報表範圍。公司本期註銷安豪科技(天津)有限公司、天津安泰微電子技術有限公司不再納入合併報表範圍。

二〇二五年度財務報表附註

(除特別註明外，金額單位均為人民幣元)

八、在其他主體中的權益

(一) 在子公司中的權益

1、企業集團的重要子公司

子公司名稱	註冊資本	主要 經營地	業務性質	公司類型	持股比例(%)		取得方式
					直接	間接	
韋爾半導體香港有限公司	6,860萬港元； 1,100萬美元	中國香港	半導體銷售	不適用	100.00		設立
OmniVision TDDI Ontario LP	11,025萬美元	加拿大	半導體設計	不適用		100.00	設立
上海豪威集成電路集團 有限公司	50,000萬元	中國大陸	半導體設計 及銷售	有限責任 公司	100.00		設立
香港華清電子(集團) 有限公司	10,000萬港元	中國香港	電子元器件 代理及銷售	不適用		100.00	同一控制下 合併
北京京鴻志科技有限公司	43,000萬元	中國大陸	電子元器件 代理及銷售	有限責任 公司	100.00		同一控制下 合併
深圳市京鴻志電子有限公司	4,000萬元	中國大陸	電子元器件 代理及銷售	有限責任 公司		100.00	同一控制下 合併
深圳市京鴻志物流有限公司	8,000萬元	中國大陸	電子元器件 代理及銷售	有限責任 公司		100.00	設立
OmniVision Technologies, Inc.	0.0001萬美元	美國	半導體設計 及銷售	不適用		100.00	同一控制下 合併
OmniVision Technologies Singapore Pte. Ltd.	50萬美元	新加坡	半導體銷售	不適用		100.00	同一控制下 合併
OmniVision International Ontario LP	0.01萬美元	加拿大	半導體設計	不適用		100.00	設立

(二) 在子公司的所有者權益份額發生變化且仍控制子公司的交易

1、在子公司所有者權益份額的變化情況的說明

公司本期收購上海夷易半導體有限公司少數股東權益40.00%，交易不影響公司對上海夷易半導體有限公司的控制。

二〇二五年度財務報表附註
(除特別註明外，金額單位均為人民幣元)

2、交易對於少數股東權益及歸屬於母公司所有者權益的影響

上海夷易半導體有限公司

購買成本／處置對價	
— 現金	12,000,000.00
購買成本／處置對價合計	12,000,000.00
減：按取得／處置的股權比例計算的子公司淨資產份額	543,936.97
差額	11,456,063.03
其中：調整資本公積	11,456,063.03

(三) 在合營安排或聯營企業中的權益

1、聯營企業

合營企業或聯營企業名稱	主要 經營地	業務性質	持股比例(%)		對合營企業或 聯營企業投資的 會計處理方法
			直接	間接	
江蘇韋達半導體有限公司	江蘇省	半導體研發、設計、銷售	25.00		權益法
上海芯楷集成電路有限責任公司	上海市	半導體研發、設計、銷售	39.00		權益法
寧波矽久微電子有限公司	浙江省	半導體研發、設計、銷售	36.59		權益法
興豪通信技術(浙江)有限公司	浙江省	半導體研發、設計、銷售	48.44		權益法
重慶創元智航科技有限公司	重慶市	半導體研發、設計、銷售	24.00		權益法
華慧豪威(西安)科技有限公司	陝西省	半導體研發、設計、銷售	40.00		權益法
上海韋城公寓管理有限公司	上海市	服務管理		30.00	權益法
上海浦東海望私募基金管理有限公司	上海市	投資管理		26.00	權益法

二〇二五年度財務報表附註

(除特別註明外，金額單位均為人民幣元)

2、不重要的聯營企業匯總財務資訊

	期末餘額／ 本期金額	上年年末餘額／ 上期金額
聯營企業：		
投資賬面價值合計	731,904,412.98	464,026,971.94
下列各項按持股比例計算的合計數		
— 淨利潤	-23,574,318.07	-33,277,397.59
— 其他綜合收益	261,479.53	-748,128.03
— 綜合收益總額	-23,312,838.54	-34,025,525.62

(四) 公司無重要的共同經營

(五) 公司無在未納入合併財務報表範圍的結構化主體中的權益

九、政府補助

(一) 計入損益的政府補助

類型	本期金額	上期金額
與資產相關的政府補助	7,728,093.73	10,168,814.22
與收益相關的政府補助	52,645,378.29	41,295,966.62
合計	60,373,472.02	51,464,780.84

二〇二五年度財務報表附註
(除特別註明外，金額單位均為人民幣元)

(二) 涉及政府補助的負債專案

負債專案	上年年末餘額	本期新增 補助金額	本期轉入 其他收益金額	外幣報表 折算差額	期末餘額	與資產相關/ 與收益相關
遞延收益	22,021,717.84	31,849,557.52	7,728,093.73	-452,555.79	45,690,625.84	與資產相關 政府補助
遞延收益						與收益相關 政府補助

(三) 政府補助的退回：無

十、與金融工具相關的風險

(一) 金融工具產生的各類風險

本公司在經營過程中面臨各種金融風險：信用風險、流動性風險和市場風險。公司董事會全面負責風險管理，並對風險管理目標和政策承擔最終責任。

本公司風險管理的總體目標是在不過度影響公司競爭力和應變力的情況下，針對金融市場的不可預見性，力求減少對公司財務業績的潛在不利影響，制定盡可能降低風險的風險管理政策。

1、信用風險

信用風險是指交易對手未能履行合同義務而導致本公司發生財務損失的風險。

公司對信用風險按組合分類進行管理。本公司信用風險主要產生於銀行存款、應收票據、應收賬款、應收款項融資、其他應收款及長期應收款等。

二〇二五年度財務報表附註

(除特別註明外，金額單位均為人民幣元)

本公司貨幣資金主要為存放於聲譽良好並擁有較高信用評級的國有銀行和其他大中型上市銀行的銀行存款，本公司認為其不存在重大的信用風險，幾乎不會產生因銀行違約而導致的重大損失。

此外，對於應收票據、應收賬款、應收款項融資和其他應收款等，本公司設定相關政策以控制信用風險敞口。本公司基於對客戶的財務狀況、從協力廠商獲取擔保的可能性、信用記錄及其他因素諸如目前市場狀況等評估客戶的信用資質並設置相應信用期。本公司會定期對客戶信用記錄進行監控，對於信用記錄不良的客戶，會採用書面催款、縮短信用期或取消信用期等方式，以確保公司的整體信用風險在可控的範圍內。

2、流動性風險

流動性風險是指企業在履行以交付現金或其他金融資產的方式結算的義務時發生資金短缺的風險。

本公司的政策是確保擁有充足的現金以償還到期債務。流動性風險由本公司的財務部門集中控制。財務部門通過監控現金餘額、可隨時變現的有價證券以及對未來12個月現金流量預測，確保公司在所有合理預測的情況下擁有充足的資金償還債務。同時持續監控公司是否符合借款協議的規定，從主要金融機構獲得提供足夠備用資金的承諾，以滿足短期和長期的資金需求。

二〇二五年度財務報表附註
(除特別註明外·金額單位均為人民幣元)

本公司各項金融負債以未折現的合同現金流量按到期日列示如下：

項目	期末餘額				未折現合同	賬面價值
	一年以內	一年至二年	二年至五年	五年以上	金額合計	
短期借款	2,097,231,122.88				2,097,231,122.88	2,078,985,512.66
應付賬款	2,234,501,984.64				2,234,501,984.64	2,234,501,984.64
其他應付款	1,331,045,097.82				1,331,045,097.82	1,331,045,097.82
一年內到期的 非流動負債	6,176,680,458.32				6,176,680,458.32	6,004,932,453.27
長期借款	35,021,347.52	1,510,166,916.44	128,849,309.35		1,674,037,573.31	1,617,721,215.79
租賃負債		34,976,527.36	58,837,131.70	16,183,126.57	109,996,785.63	95,285,668.89
合計	11,874,480,011.18	1,545,143,443.80	187,686,441.05	16,183,126.57	13,623,493,022.60	13,362,471,933.07

項目	上年年末餘額				未折現合同	賬面價值
	一年以內	一年至二年	二年至五年	五年以上	金額合計	
短期借款	1,100,241,292.54				1,100,241,292.54	1,085,629,854.18
應付賬款	1,935,439,220.32				1,935,439,220.32	1,935,439,220.32
其他應付款	1,132,671,151.13				1,132,671,151.13	1,132,671,151.13
一年內到期的 非流動負債	2,690,692,934.45				2,690,692,934.45	2,652,588,253.22
長期借款	86,666,760.00	2,892,433,555.37	624,610,912.88	25,125,386.30	3,628,836,614.55	3,471,950,000.00
應付債券	43,790,778.00	2,724,759,520.00			2,768,550,298.00	2,523,927,350.23
租賃負債		52,154,654.18	54,320,502.94	5,267,044.44	111,742,201.56	96,931,987.36
其他非流動負債		95,000,000.00			95,000,000.00	88,760,000.00
合計	6,989,502,136.44	5,764,347,729.55	678,931,415.82	30,392,430.74	13,463,173,712.55	12,987,897,816.44

二〇二五年度財務報表附註

(除特別註明外，金額單位均為人民幣元)

3、市場風險

金融工具的市場風險是指金融工具的公允價值或未來現金流量因市場價格變動而發生波動的風險，包括匯率風險、利率風險和其他價格風險。

(1) 利率風險

利率風險是指金融工具的公允價值或未來現金流量因市場利率變動而發生波動的風險。本公司面臨的利率風險主要來源於銀行借款。

固定利率和浮動利率的帶息金融工具分別使本公司面臨公允價值利率風險及現金流量利率風險。本公司根據市場環境來決定固定利率與浮動利率工具的比例，並通過定期審閱與監察維持適當的固定和浮動利率工具組合。必要時，本公司會採用利率互換工具來對沖利率風險。2025年度及2024年度，公司並無利率互換安排。

(2) 匯率風險

匯率風險是指金融工具的公允價值或未來現金流量因外匯匯率變動而發生波動的風險。

本公司的重要子公司位於美國及新加坡，主要交易均以美元結算。本公司面臨的外匯風險主要來源於以美元、港幣等外幣計價的金融資產和金融負債。本公司持續監控外幣交易量和外幣計價的資產及負債的規模，以最大程度降低面臨的外匯風險。於適當時候，本公司可能簽署遠期外匯合約或貨幣互換合約以管理該風險。2025年度及2024年度，本公司未簽署任何遠期外匯合約或貨幣互換合約用於對沖其面臨的外匯風險。

本公司期末外幣貨幣性資產和負債情況詳見本財務報表附註合併財務報表專案註釋其他之外幣貨幣性項目說明。

二〇二五年度財務報表附註
(除特別註明外，金額單位均為人民幣元)

(3) 其他價格風險

其他價格風險是指金融工具的公允價值或未來現金流量因匯率風險和利率風險以外的市場價格變動而發生波動的風險。

本公司其他價格風險主要產生於各類金融工具投資，存在金融工具價格變動的風險。

項目	期末餘額	上年年末餘額
交易性金融資產	125,672,949.95	
其他權益工具投資	4,072,955.13	1,648,706,536.09
其他非流動金融資產	3,656,012,172.91	3,346,755,140.13
合計	3,785,758,077.99	4,995,461,676.22

於2025年12月31日，在所有其他變數保持不變的情況下，如果權益工具的價值上漲或下跌20.00%，則本公司將增加或減少淨利潤61,799萬元、其他綜合收益81萬元(2024年12月31日：淨利潤54,225萬元、其他綜合收益27,883萬元)。

(二) 金融資產轉移

1、金融資產轉移情況

金融資產轉移方式	性質	已轉移金融資產 金額	終止 確認情況	終止確認情況的 判斷依據
票據貼現背書轉讓	應收票據	232,342,873.38	未終止確認	尚可能存在風險。
票據背書轉讓	應收款項融資	435,114,214.39	終止確認	已經轉移了其幾乎所有的風險和報酬。
合計		667,457,087.77		

二〇二五年度財務報表附註

(除特別註明外，金額單位均為人民幣元)

2、因轉移而終止確認的金融資產

項目	金融資產轉移的方式	與終止確認相關的	
		終止確認金額	利得或損失
應收款項融資	票據背書轉讓	435,114,214.39	
合計		435,114,214.39	

3、轉移金融資產且繼續涉入

項目	金融資產轉移的方式	繼續涉入的類型	繼續涉入形成	繼續涉入形成
			的資產金額	的負債金額
應收票據	票據貼現	短期借款	230,550,453.44	230,550,453.44
應收票據	票據背書轉讓	其他流動負債	1,792,419.94	1,792,419.94
合計			232,342,873.38	232,342,873.38

十一、公允價值的披露

公允價值計量所使用的輸入值劃分為三個層次：

第一層次輸入值是在計量日能夠取得的相同資產或負債在活躍市場上未經調整的報價。

第二層次輸入值是除第一層次輸入值外相關資產或負債直接或間接可觀察的輸入值。

第三層次輸入值是相關資產或負債的不可觀察輸入值。

公允價值計量結果所屬的層次，由對公允價值計量整體而言具有重要意義的輸入值所屬的最低層次決定。

二〇二五年度財務報表附註
(除特別註明外·金額單位均為人民幣元)

(一) 以公允價值計量的資產和負債的期末公允價值

項目	期末公允價值			合計
	第一層次 公允價值計量	第二層次 公允價值計量	第三層次 公允價值計量	
I. 持續的公允價值計量				
◆ 交易性金融資產		125,672,949.95		125,672,949.95
1. 以公允價值計量且其變動計入 當期損益的金融資產		125,672,949.95		125,672,949.95
(1) 上市公司股權		125,672,949.95		125,672,949.95
◆ 應收款項融資		219,184,600.13		219,184,600.13
◆ 其他權益工具投資			4,072,955.13	4,072,955.13
◆ 其他非流動金融資產			3,656,012,172.91	3,656,012,172.91
1. 以公允價值計量且其變動計入 當期損益的金融資產			3,656,012,172.91	3,656,012,172.91
(1) 非上市公司股權			632,571,604.19	632,571,604.19
(2) 產業基金			3,023,440,568.72	3,023,440,568.72
持續以公允價值計量的資產總額		344,857,550.08	3,660,085,128.04	4,004,942,678.12
◆ 交易性金融負債			99,030,000.00	99,030,000.00
1. 交易性金融負債			99,030,000.00	99,030,000.00
(1) 或有對價			99,030,000.00	99,030,000.00
持續以公允價值計量的負債總額			99,030,000.00	99,030,000.00

二〇二五年度財務報表附註

(除特別註明外，金額單位均為人民幣元)

(二) 持續和非持續第一層次公允價值計量專案市價的確定依據

對於持續和非持續第一層次公允價值計量的交易性金融資產、其他權益工具投資、其他非流動金融資產公司根據市場公開報價確定計量專案的公允價值。

(三) 持續和非持續第二層次公允價值計量專案，採用的估值技術和重要參數的定性及定量資訊

上市公司股份：公司以經無市場流通性折價調整後的公開市場交易報價作為公允價值。

應收款項融資：公司以公允價值計量的應收款項融資主要為擬用於貼現或背書的銀行承兌匯票，因剩餘期限較短，賬面價值與公允價值相近，採用賬面價值作為公允價值。

(四) 持續和非持續第三層次公允價值計量專案，採用的估值技術和重要參數的定性及定量資訊

項目	期末公允價值	估值技術	不可觀察 輸入值	範圍區間 (加權平均值)
其他權益工具投資 非上市公司股權	4,072,955.13	上市公司比較法	企業價值／ 息稅前利潤 流動性折扣	18.25 13.69%
其他非流動金融資產 非上市公司股權	632,571,604.19	近期交易價格倒推法	交易時間及 交易條款	不適用
半導體基金	3,023,440,568.72	相關投資的資產淨值	資產淨值	0.9990-9.6189
交易性金融負債 或有對價	99,030,000.00	現金流量折現法	折現率	6.00%

二〇二五年度財務報表附註
(除特別註明外，金額單位均為人民幣元)

十二、關聯方及關聯交易

(一) 本公司的母公司情況

實際控制人	關聯關係	國籍	持股數額	對本公司的 持股比例(%)	對本公司的 表決權比例(%)
虞仁榮	控股股東	中國	378,576,912	31.29	31.29

註：截至2025年12月31日控股股東，虞仁榮先生持有公司股份303,472,250股，並通過實際控制的紹興市韋豪股權投資基金合夥企業(有限合夥)持有公司股份74,132,662股，此外虞仁榮近親屬虞小榮先生持有公司972,000股，合計持有公司378,576,912股，佔公司持股比例和表決權比例31.29%。

(二) 本公司的子公司情況

本公司子公司的情況詳見本附註「八、在其他主體中的權益」。

(三) 本公司的合營和聯營企業情況

本公司重要的合營或聯營企業詳見本附註「八、在其他主體中的權益」。

本期與本公司發生關聯方交易，或前期與本公司發生關聯方交易形成餘額的其他合營或聯營企業情況如下：

合營或聯營企業名稱	與本公司關係
江蘇韋達半導體有限公司	聯營企業
上海韋城公寓管理有限公司	聯營企業
興豪通信技術(浙江)有限公司	聯營企業

(四) 其他關聯方情況

其他關聯方名稱	其他關聯方與本公司的關係
深圳市天勤匯智科技有限公司	曾為公司子公司，於2025年4月處置
北京君正集成電路股份有限公司	其他關聯方

註：公司處置的子公司，自處置之日起12個月內，仍作為關聯方，在此期間的交易額作為關聯方交易披露如下。

二〇二五年度財務報表附註

(除特別註明外，金額單位均為人民幣元)

(五) 關聯交易情況

1、 購銷商品、提供和接受勞務的關聯交易

採購商品／接受勞務情況表

關聯方	關聯交易內容	本期金額	上期金額
江蘇韋達半導體有限公司	半導體晶片	7,866,276.96	3,646,538.01
深圳市天勤匯智科技有限公司	半導體晶片	20,834,228.46	
興豪通信技術(浙江)有限公司	半導體晶片	6,518,645.78	

出售商品／提供勞務情況表

關聯方	關聯交易內容	本期金額	上期金額
北京君正集成電路股份有限公司	半導體晶片		3,270.84
江蘇韋達半導體有限公司	半導體晶片	332,566.37	268,584.07
興豪通信技術(浙江)有限公司	提供服務	1,068,926.49	1,670,026.72

2、 關聯租賃情況

本公司作為出租方：

承租方名稱	租賃資產種類	本期確認的 租賃收入	上期確認的 租賃收入
上海韋城公寓管理有限公司	房屋建築物	8,413,632.48	8,471,474.27
興豪通信技術(浙江)有限公司	房屋建築物	28,800.00	674,397.30

二〇二五年度財務報表附註
(除特別註明外，金額單位均為人民幣元)

3、關聯擔保情況

本公司作為擔保方：

擔保方	被擔保方	擔保金額	擔保起始日	擔保到期日	擔保是否已經履行完畢
豪威集成電路(集團)股份有限公司	上海豪威集成電路集團有限公司	15,027,674.26	2025/5/28	2030/5/26	否
豪威集成電路(集團)股份有限公司	上海豪威集成電路集團有限公司	12,393,857.79	2025/6/13	2030/5/26	否
豪威集成電路(集團)股份有限公司	上海豪威集成電路集團有限公司	7,963,114.16	2025/7/25	2030/5/26	否
豪威集成電路(集團)股份有限公司	上海豪威集成電路集團有限公司	11,905,133.16	2025/8/28	2030/5/26	否
豪威集成電路(集團)股份有限公司	上海豪威集成電路集團有限公司	12,234,896.20	2025/11/20	2030/5/26	否
豪威集成電路(集團)股份有限公司	上海豪威集成電路集團有限公司	13,077,015.43	2025/12/16	2030/5/26	否
豪威集成電路(集團)股份有限公司	上海豪威集成電路集團有限公司	16,853,629.50	2025/8/6	2030/8/6	否
豪威集成電路(集團)股份有限公司	上海豪威集成電路集團有限公司	10,569,501.00	2025/8/14	2030/8/6	否
豪威集成電路(集團)股份有限公司	上海豪威集成電路集團有限公司	5,975,610.00	2025/8/21	2030/8/6	否
豪威集成電路(集團)股份有限公司	上海豪威集成電路集團有限公司	23,260,000.00	2025/9/4	2030/8/6	否
豪威集成電路(集團)股份有限公司	上海豪威集成電路集團有限公司	12,715,496.07	2025/10/13	2030/8/6	否
豪威集成電路(集團)股份有限公司	上海豪威集成電路集團有限公司	16,008,568.80	2025/10/20	2030/8/6	否
	合計	157,984,496.37	/	/	/

二〇二五年度財務報表附註

(除特別註明外，金額單位均為人民幣元)

4、董事、監事及關鍵管理人員薪酬

董事/ 高級 管理人員/ 監事	本期金額					上期金額				
	董事津貼	薪金及獎金	退休、醫療 及住房等 福利開支	股份支付	合計	董事津貼	薪金及獎金	退休、醫療 及住房等 福利開支	股份支付	合計
虞仁榮		2,639,055.00	184,397.52		2,823,452.52		2,266,920.00	180,272.92		2,447,192.92
賈淵		589,231.00	167,887.92	2,009,810.85	2,766,929.77		589,231.00	166,735.56	1,605,603.86	2,361,570.42
吳曉東		2,651,618.00	167,887.92	649,427.92	3,468,933.84		2,871,448.20	166,735.56	802,801.93	3,840,985.69
仇歡萍		1,437,365.45	167,887.92	271,848.51	1,877,101.88		147,695.75	166,735.56	240,840.58	1,884,532.89
呂大龍										
陳智斌										
吳行軍	66,666.67				66,666.67	135,000.00				135,000.00
胡仁昱	66,666.67				66,666.67	135,000.00				135,000.00
朱黎庭	150,000.00				150,000.00	135,000.00				135,000.00
牟磊	83,333.33				83,333.33					
范明曦	83,333.33				83,333.33					
高文寶		116,076.00	27,573.84		143,649.84					
王崧		2,310,668.00	167,887.92	649,427.92	3,127,983.84		2,379,719.50	166,735.56	802,801.93	3,349,256.99
任冰		1,006,800.31	167,887.92	639,933.69	1,814,621.92		1,093,458.31	166,735.56	669,001.61	1,929,195.48
徐興		744,305.00	98,294.37	327,909.77	1,170,509.14					
韓傑		307,810.00	69,593.55		377,403.55		550,200.00	166,735.56		716,935.56
孫曉薇		192,620.13	69,593.55		262,213.68		775,199.10	166,735.56		941,934.66
褚俊										
合計	450,000.00	11,995,548.89	1,288,892.43	4,548,358.66	18,282,799.98	405,000.00	12,003,132.86	1,347,421.84	4,121,049.91	17,876,604.61

註1：吳行軍先生和胡仁昱先生於2025年6月離任本公司獨立董事；牟磊先生和范明曦女士自2025年6月起擔任本公司獨立董事。

註2：徐興先生自2025年6月起擔任本公司財務總監；王崧先生自2025年11月起不再擔任本公司總經理，改任本公司副總經理；高文寶博士自2025年11月起擔任本公司總經理。

註3：報告期內，本公司調整治理結構不再設置監事會及監事，原監事會職權由董事會審計委員會承接。

上述人員薪酬按其於報告期內實際任職期間列示。

報告期內，概無為促使董事加盟或於董事加盟本公司時向任何董事支付或應付任何款項；及概無為補償董事或離任董事因失去本公司成員公司董事或其他管理人員職位而向任何董事或離任董事支付或應付任何款項。

二〇二五年度財務報表附註
(除特別註明外，金額單位均為人民幣元)

(a) 薪酬最高的前五位員工

2025年度，公司薪酬最高的五名人士中不包括董事(2024年度：無)，其薪酬如下：

項目	本期金額	上期金額
薪金及獎金	26,263,419.27	25,196,276.58
退休、醫療及住房等福利開支	1,522,054.41	1,389,083.96
股份支付	7,927,611.29	6,235,032.02
合計	35,713,084.97	32,820,392.55

項目	本期人數	上期人數
港幣5,500,001至6,000,000	2	2
港幣7,500,001至8,000,000	2	1
港幣8,000,001至8,500,000		1
港幣8,500,001至9,000,000		1
港幣11,000,001至11,500,000	1	
合計	5	5

報告期內，概無為促使任何獲最高薪酬的五名人士加盟或於該等人士加盟本公司時向其支付或應付任何款項；及概無為補償任何獲最高薪酬的五名人士因失去本公司成員公司管理人員職位而向其支付或應付任何款項。

二〇二五年度財務報表附註

(除特別註明外，金額單位均為人民幣元)

(六) 關聯方應收應付等未結算專案

1、 應收項目

項目名稱	關聯方	期末餘額		上年年末餘額	
		賬面餘額	壞賬準備	賬面餘額	壞賬準備
應收賬款	江蘇韋達半導體有限公司			84,000.00	4,200.00
	興豪通信技術(浙江)有限公司	87,585,364.74	54,143,897.42	89,385,912.19	28,763,911.09
預付款項	興豪通信技術(浙江)有限公司			2,812,036.47	
其他應收款	上海韋城公寓管理有限公司			11,300.00	565.00
長期應收款	興豪通信技術(浙江)有限公司	3,232,875.92		6,042,652.43	

註： 長期應收款為應收款未折現金額，且包含一年內到期的部分。

二〇二五年度財務報表附註
(除特別註明外，金額單位均為人民幣元)

2、應付專案

項目名稱	關聯方	期末賬面餘額	上年年末 賬面餘額
應付賬款	江蘇韋達半導體有限公司	419,812.83	296,975.40
	深圳市天勤匯智科技有限公司	483,182.92	
其他應付款	上海韋城公寓管理有限公司	1,194,574.54	2,544,574.54
	興豪通信技術(浙江)有限公司		3,360.00

(七)關聯方承諾

以下為本公司於資產負債表日，已簽約而尚不必在資產負債表上列示的與關聯方有關的承諾事項：

項目名稱	關聯方	期末餘額	上年年末餘額
租賃 — 租出	上海韋城公寓管理有限公司	84,684,143.23	96,596,721.36

註： 公司與上海韋城公寓管理有限公司簽訂租賃協定，將公司持有的上海市浦東新區龍東大道3000號1幢C樓3-8層的房產租借給上海韋城公寓管理有限公司用於經營管理，根據租賃協定租賃期為2021年2月18日至2036年2月17日，根據協定資產負債表日後應收取的租賃費為84,684,143.23元。

二〇二五年度財務報表附註

(除特別註明外，金額單位均為人民幣元)

十三、股份支付

(一) 股份支付總體情況

授予物件類別	本期授予的各項權益工具		本期行權的各項權益工具		本期解鎖的各項權益工具		本期失效的各項權益工具	
	數量	金額	數量	金額	數量	金額	數量	金額
2022股票期權							6,064,828	89,130,509.27
2023股票期權			5,882,256	146,504,185.35			700,214	19,115,842.20
2025股票期權	19,983,400	285,013,242.50						
合計	19,983,400	285,013,242.50	5,882,256	146,504,185.35			6,765,042	108,246,351.47

期末發行在外的股份期權或其他權益工具

授予物件類別	期末發行在外的股票期權		期末發行在外的其他權益工具	
	行權價格的範圍	合同剩餘期限	行權價格的範圍	合同剩餘期限
2023股票期權	78.01元/股	9.3個月至21.3個月		
2025股票期權	138.67元/股	15個月至39個月		

二〇二五年度財務報表附註
(除特別註明外，金額單位均為人民幣元)

(二) 以權益結算的股份支付情況

授予日權益工具公允價值的確定方法	以授予的權益工具在授予日的公允價值。
授予日權益工具公允價值的重要參數	股票期權的公允價值採用布萊克—舒爾斯期權定價模型，重要參數有上證指數同期年化波動率、同期中國國債收益率、最近一期股息率。
可行權權益工具數量的確定依據	在等待期內每個資產負債表日，公司根據最新的可行權職工人數變動、服務條件和業績條件的預期達成情況等後續資訊，對預計可行權的權益工具數量做出最佳估計。
本期估計與上期估計有重大差異的原因	無
以權益結算的股份支付計入資本公積的累計金額	1,774,268,957.20

1、2023年股票期權

2023年10月10日召開的第三次臨時股東大會審議通過了2023年股票期權激勵計劃，公司向2,856名激勵對象授予19,987,450份股票期權，授予日為2023年10月10日，行權價格為78.97元。激勵物件在未來36個月內分三期行權。

二〇二五年度財務報表附註

(除特別註明外，金額單位均為人民幣元)

2、2025年股票期權

2025年3月31日召開的第一次臨時股東大會審議通過了2025年股票期權激勵計劃，公司向3,361名激勵對象授予19,983,400份股票期權，授予日為2025年3月31日，行權價格為139.39元。激勵物件在未來36個月內分三期行權。

上述各股票激勵計劃，除滿足授予條件外，必須同時滿足①公司層面業績考核要求；②激勵物件個人層面業績考核要求，激勵物件的股票期權可行權或解禁。若在行權前公司有資本公積轉增股本、派送股票紅利、股票拆細、配股或縮股等事項，對應的股票期權數量進行相應的調整，股票期權行權價格也進行相應的調整。

(三)公司無以現金結算的股份支付情況**(四)股份支付費用**

授予物件	本期金額			上期金額		合計
	以權益結算的 股份支付	以現金結算的 股份支付	合計	以權益結算的 股份支付	以現金結算的 股份支付	
2023股票期權	123,803,435.27	123,803,435.27		245,555,414.96		245,555,414.96
2025股票期權	109,182,351.79	109,182,351.79				
合計	232,985,787.06	232,985,787.06		245,555,414.96		245,555,414.96

(五)股份支付的修改、終止情況：無**十四、承諾及或有事項****(一)重要承諾事項**

截至2025年12月31日，本公司已簽約而尚未在財務報表上確認的資本性支出承諾事項為房屋建築物、機器設備等65,552萬元、軟體使用權16,260萬元。

二〇二五年度財務報表附註
(除特別註明外，金額單位均為人民幣元)

(二) 或有事項

1、擔保事項

關聯方擔保事項詳見本報告「附註十二、(五)3、關聯擔保情況」。公司無對外擔保事項。

- 2、截至2025年12月31日止，公司已背書或貼現且在資產負債表日尚未到期的應收票據餘額為667,457,087.77元。

3、訴訟事項

(1) Greenthread, LLC訴訟事項

於2023年5月10日，美國專利授權公司Greenthread, LLC向德克薩斯州東區地區法院提起專利權侵權訴訟(案號2:23-cv-00212)，起訴美國豪威侵犯其六項專利權。

本公司管理層認為上述控訴缺乏事實依據，並會堅決予以辯護。根據公司管理層聘請的律師的法律意見和本案件的進展情況，現階段公司管理層認為不能根據該訴訟現狀合理可靠地預測其結果可能造成損失。2025年12月31日，公司並未對該訴訟計提預計負債。

該專利權訴訟在期後取得進展。美國專利商標局於2026年2月3日駁回了Greenthread所有複審請求，因此相關專利權利要求已被認定為無效。Greenthread可在兩個月內向美國聯邦巡迴上訴法院提起上訴。於本報告日期，地區法院的訴訟程式仍處於暫停狀態。

(2) 子公司少數股權仲裁

於2025年4月，本公司子公司豪威觸控與顯示科技(深圳)有限公司(「豪威觸控與顯示」)的幾位元少數股東向上海仲裁委員會提起仲裁申請，請求本公司回購其所持的豪威觸控與顯示的股權。此仲裁已於2025年7月18日開庭，截至本財務報表批准報出日，仲裁庭尚未作出裁決，根據公司管理層聘請的律師的法律意見和本案件的進展情況，現階段公司管理層認為不能根據該仲裁現狀合理可靠地預測其結果。2025年12月31日，公司並未對該訴訟仲裁計提預計負債。

二〇二五年度財務報表附註

(除特別註明外，金額單位均為人民幣元)

十五、資產負債表日後事項

(一) 香港聯合交易所上市

經中國證監會備案並經香港聯合交易所有限公司上市委員會批准，公司於2025年12月31日在香港聯交所網站刊發H股招股說明書。2026年1月12日，公司完成全球發售並在香港聯交所主機板掛牌上市，發行45,800,000股H股，發行價格為每股104.80港元(不含經紀佣金及相關徵費)。2026年2月6日，整體協調人部分行使超額配售權；2026年2月11日，公司按相同發行價格額外發行4,941,100股H股。超額配售權部分行使後，公司累計發行50,741,100股H股。

(二) 股權收購

公司於2026年1月與成都翌創微電子有限公司(「成都翌創」)及其股東簽訂投資併購協定，以對價人民幣1.22億元取得成都翌創71.76%股權。截至2025年12月31日，公司已預付投資意向金2,000萬元。成都翌創已於2026年2月初已完成交割，成為公司的控股子公司。

(三) 利潤分配情況

公司於2026年3月30日召開第七屆董事會第十三次會議，審議通過2025年度利潤分配預案，公司擬定2025年度利潤分配預案的議案如下：公司擬以實施權益分派股權登記日的總股本扣除回購專戶上已回購股份後的總股數為基數，每10股派發現金紅利1.00元(含稅)，預計分配現金紅利總額為125,715,291.20元(含稅)。該預案需報請公司2025年度股東大會審議批准實施。

十六、資本管理

本公司資本管理的主要目標是：

- 確保本公司持續經營的能力，以持續向股東和其他利益相關者提供回報；
- 按照風險水準對產品和服務進行相應的定價，從而向股東提供足夠的回報。

二〇二五年度財務報表附註
(除特別註明外，金額單位均為人民幣元)

本公司設定了與風險成比例的資本金額，根據經濟環境的變化和標的資產的風險特徵來管理資本結構並對其進行調整。為維持或調整資本結構，本公司可能會調整支付給股東的股利金額、返還給股東的資本、發行新股份或者出售資產以減少負債。

本公司以經調整的負債／資本比率為基礎來監控資本。

	期末餘額	上年年末餘額
總負債	15,446,649,874.69	14,762,183,202.89
減：現金及現金等價物	12,799,853,505.74	10,152,782,025.45
經調整的淨負債	2,646,796,368.95	4,609,401,177.44
所有者權益	28,153,859,120.96	24,202,390,100.95
經調整的資本	28,153,859,120.96	24,202,390,100.95
經調整的負債／資本比率	9.40%	19.05%

十七、其他重要事項

(一) 分部資訊

1、報告分部的確定依據與會計政策

本公司的經營業務根據業務的性質以及所提供的產品和服務分開組織和管理。每個經營分部指一個提供產品和服務的業務單元，並面臨的風險和回報與其他經營分部的風險和回報有所不同。本公司主要的經營分部如下：(1)半導體設計分部；及(2)電子元器件代理分部。管理層出於配置資源和評價業績目的，對各業務單元的經營成果分開進行審閱。分部表現以報告的分部利潤為基礎進行評價，其與利潤總額是一致的。

分部間的轉移定價，按照市場價值確定。

二〇二五年度財務報表附註

(除特別註明外，金額單位均為人民幣元)

2、報告分部的財務資訊

項目	半導體設計 及銷售	電子元器件代理 及銷售	分部間抵銷	合計
營業收入	24,033,992,013.19	8,914,614,744.62	4,093,801,240.32	28,854,805,517.49
營業成本	15,490,802,105.78	8,539,514,504.05	4,015,143,232.48	20,015,173,377.35
稅金及附加	37,894,475.82	8,027,677.94		45,922,153.76
期間費用	3,866,908,351.88	166,937,804.21	3,918,614.85	4,029,927,541.24
利潤總額	4,469,081,203.70	206,478,347.46	74,739,392.99	4,600,820,158.17
淨利潤	3,933,659,055.34	167,179,358.44	69,150,770.03	4,031,687,643.75

(二) 股權質押情況

- 1、虞仁榮先生以公司股權860萬股質押給華能貴誠信託有限公司進行股票質押式融資，質押期限為2025年6月6日至2026年6月5日。
- 2、虞仁榮先生以公司股權1,320萬股質押給中信銀行股份有限公司進行股票質押式融資，質押期限為2025年7月3日至2026年7月10日。
- 3、虞仁榮先生以公司股權4,403萬股質押給中信證券股份有限公司進行股票質押式融資，質押期限為2025年7月23日至2026年7月23日。
- 4、虞仁榮先生以公司股權544萬股質押給中原信託有限公司進行股票質押式融資，質押期限為2025年8月21日至2026年7月26日。
- 5、虞仁榮先生以公司股權710萬股質押給中原信託有限公司進行股票質押式融資，質押期限為2025年9月3日至2026年8月16日。
- 6、虞仁榮先生以公司股權1,060萬股質押給西藏信託有限公司進行股票質押式融資，質押期限為2025年8月28日至2026年8月28日。
- 7、虞仁榮先生以公司股權1,033萬股質押給中信證券股份有限公司進行股票質押式融資，質押期限為2025年9月17日至2026年9月17日。
- 8、虞仁榮先生以公司股權800萬股質押給西藏信託有限公司進行股票質押式融資，質押期限為2025年10月20日至2026年10月20日。
- 9、虞仁榮先生以公司股權825萬股質押給西藏信託有限公司進行股票質押式融資，質押期限為2025年11月18日至2026年11月18日。

二〇二五年度財務報表附註
(除特別註明外，金額單位均為人民幣元)

- 10、虞仁榮先生以公司股權540萬股質押給杭州工商信託股份有限公司進行股票質押式融資，質押期限為2025年10月17日至2026年12月17日。
- 11、虞仁榮先生以公司股權698萬股質押給上海浦東科技金融服務有限公司進行股票質押式融資，質押期限為2024年12月18日至2026年12月18日。
- 12、虞仁榮先生以公司股權750萬股質押給渤海國際信託股份有限公司進行股票質押式融資，質押期限為2025年1月15日至2027年1月14日。
- 13、虞仁榮先生以公司股權350萬股質押給上海國際信託股份有限公司進行股票質押式融資，質押期限為2025年10月21日至2027年2月19日。
- 14、虞仁榮先生以公司股權840萬股質押給興業國際信託有限公司進行股票質押式融資，質押期限為2025年7月8日至2027年7月7日。
- 15、虞仁榮先生以公司股權430萬股質押給興業國際信託有限公司進行股票質押式融資，質押期限為2025年7月28日至2027年7月16日。
- 16、虞仁榮先生以公司股權1,000萬股質押給上海浦東發展銀行股份有限公司進行股票質押式融資，質押期限為2025年9月3日至2028年9月3日。
- 17、虞仁榮先生以公司股權1,016萬股質押給上海浦東發展銀行股份有限公司進行股票質押式融資，質押期限為2025年9月29日至2028年9月28日。
- 18、虞仁榮先生實際控制的紹興市韋豪股權投資基金合夥企業(有限合夥)以公司股權126萬股質押給興業銀行股份有限公司進行股票質押式融資，質押期限為2022年1月25日至2026年9月29日。
- 19、虞仁榮先生實際控制的紹興市韋豪股權投資基金合夥企業(有限合夥)以公司股權523萬股質押給平安銀行股份有限公司進行股票質押式融資，質押期限為2022年4月27日至2029年4月26日。
- 20、虞仁榮先生實際控制的紹興市韋豪股權投資基金合夥企業(有限合夥)以公司股權937萬股質押給平安銀行股份有限公司進行股票質押式融資，質押期限為2022年8月25日至2029年4月26日。

二〇二五年度財務報表附註

(除特別註明外，金額單位均為人民幣元)

公司實際控制人虞仁榮持有公司股份303,472,250股，累計質押171,790,000股。公司實際控制人虞仁榮實際控制的紹興市韋豪股權投資基金合夥企業(有限合夥)持有公司股份74,132,662股，累計質押15,856,000股。

十八、母公司財務報表主要專案註釋

(一) 應收賬款

1、應收賬款按入賬日的賬齡披露

賬齡	期末餘額	上年年末餘額
一年以內	1,306,520,507.10	999,557,114.01
一年至二年	20,544,054.41	36,046,431.34
二年至三年	35,487,596.97	55,913,262.81
三年以上	55,913,262.81	
小計	1,418,465,421.29	1,091,516,808.16
減：壞賬準備	78,193,202.61	38,644,229.07
合計	1,340,272,218.68	1,052,872,579.09

二〇二五年度財務報表附註
(除特別註明外·金額單位均為人民幣元)

2、應收賬款按壞賬計提方法分類披露

類別	期末餘額					上年年末餘額				
	賬面餘額		壞賬準備		賬面價值	賬面餘額		壞賬準備		賬面價值
	金額	比例(%)	金額	計提比例(%)		金額	比例(%)	金額	計提比例(%)	
按單項計提壞賬準備										
按信用風險特徵組合 計提壞賬準備	1,418,465,421.29	100.00	78,193,202.61	5.51	1,340,272,218.68	1,091,516,808.16	100.00	38,644,229.07	3.54	1,052,872,579.09
其中：關聯方款項	1,239,922,217.13	87.41			1,239,922,217.13	914,755,258.07	83.81			914,755,258.07
賬齡組合	178,543,204.16	12.59	78,193,202.61	43.80	100,350,001.55	176,761,550.09	16.19	38,644,229.07	21.86	138,117,321.02
合計	1,418,465,421.29	100.00	78,193,202.61	/	1,340,272,218.68	1,091,516,808.16	100.00	38,644,229.07	/	1,052,872,579.09

按信用風險特徵組合計提壞賬準備：

組合計提項目：

名稱	期末餘額		
	應收賬款	壞賬準備	計提比例(%)
關聯方款項	1,239,922,217.13		
賬齡組合	178,543,204.16	78,193,202.61	43.80
合計	1,418,465,421.29	78,193,202.61	/

3、本期計提、轉回或收回的壞賬準備情況

類別	上年年末餘額	本期變動金額				期末餘額
		計提	收回或轉回	轉銷或核銷	其他變動	
壞賬準備	38,644,229.07	39,548,973.54				78,193,202.61
合計	38,644,229.07	39,548,973.54				78,193,202.61

二〇二五年度財務報表附註

(除特別註明外，金額單位均為人民幣元)

4、本期無實際核銷的應收賬款情況

5、按欠款方歸集的期末餘額前五名的應收賬款和合同資產情況

單位名稱	應收賬款 期末餘額	合同資產 期末餘額	應收賬款和 合同資產 期末餘額	佔應收賬款 和合同資產 期末餘額 合計數的 比例(%)	應收賬款 壞賬準備和 合同資產 減值準備 期末餘額
第一名	1,007,161,385.93		1,007,161,385.93	71.00	
第二名	145,732,582.83		145,732,582.83	10.27	
第三名	108,113,168.12		108,113,168.12	7.62	74,671,700.80
第四名	69,517,011.41		69,517,011.41	4.90	
第五名	22,960,066.52		22,960,066.52	1.62	1,148,003.33
合計	1,353,484,214.81		1,353,484,214.81	95.41	75,819,704.13

(二)其他應收款

項目	期末餘額	上年年末餘額
應收利息		
應收股利	703,241,850.00	644,676,330.48
其他應收款項	1,906,164,269.67	3,706,908,916.54
合計	2,609,406,119.67	4,351,585,247.02

二〇二五年度財務報表附註
(除特別註明外·金額單位均為人民幣元)

1、應收利息：無

2、應收股利

(1) 應收股利情況

被投資單位	期末餘額	上年年末餘額
北京京鴻志科技有限公司	48,600,000.00	32,000,000.00
豪威科技(北京)股份有限公司	54,946,710.00	28,107,333.33
北京視信源科技發展有限公司	66,500,000.00	19,158,857.15
浙江韋爾股權投資有限公司	94,300,000.00	94,300,000.00
湖南芯力特電子科技有限公司	100,000,000.00	28,000,000.00
韋爾半導體香港有限公司	306,595,140.00	443,110,140.00
紹興韋豪企業管理諮詢合夥企業(有限合夥)	32,300,000.00	
合計	703,241,850.00	644,676,330.48

3、其他應收款項

(1) 按賬齡披露

賬齡	期末餘額	上年年末餘額
一年以內	673,273,211.14	276,564,159.47
一年至二年	198,654,373.76	615,686,257.64
二年至三年	477,486,675.61	2,433,937,998.90
三年以上	558,908,379.89	383,606,385.08
小計	1,908,322,640.40	3,709,794,801.09
減：壞賬準備	2,158,370.73	2,885,884.55
合計	1,906,164,269.67	3,706,908,916.54

二〇二五年度財務報表附註

(除特別註明外，金額單位均為人民幣元)

(2) 按壞賬計提方法分類披露

類別	期末餘額				賬面價值	上年年末餘額				賬面價值
	賬面餘額		壞賬準備			賬面餘額		壞賬準備		
	金額	比例(%)	金額	計提比例(%)		金額	比例(%)	金額	計提比例(%)	
按單項計提壞賬準備										
按信用風險特徵組合										
計提壞賬準備	1,908,322,640.40	100.00	2,158,370.73	0.11	1,906,164,269.67	3,709,794,801.09	100.00	2,885,884.55	0.08	3,706,908,916.54
其中：關聯方款項	1,895,165,225.90	99.31			1,895,165,225.90	3,691,493,933.98	99.51			3,691,493,933.98
其他組合	13,157,414.50	0.69	2,158,370.73	16.40	10,999,043.77	18,300,867.11	0.49	2,885,884.55	15.77	15,414,982.56
合計	1,908,322,640.40	100.00	2,158,370.73	/	1,906,164,269.67	3,709,794,801.09	100.00	2,885,884.55	/	3,706,908,916.54

按信用風險特徵組合計提壞賬準備：

組合計提項目：

名稱	期末餘額		
	其他應收款項	壞賬準備	計提比例(%)
合併關聯方款項	1,895,165,225.90		
押金保證金	2,083,822.20	104,191.11	5.00
應收退稅款	7,575,529.65	378,776.48	5.00
其他	3,498,062.65	1,675,403.14	47.90
合計	1,908,322,640.40	2,158,370.73	/

二〇二五年度財務報表附註
(除特別註明外，金額單位均為人民幣元)

(3) 壞賬準備計提情況

壞賬準備	第一階段	第二階段	第三階段	合計
	未來12個月 預期信用損失	整個存續期 預期信用損失 (未發生 信用減值)	整個存續期 預期信用損失 (已發生 信用減值)	
上年年末餘額	2,885,884.55			2,885,884.55
上年年末餘額在本期	2,885,884.55			2,885,884.55
— 轉入第二階段				
— 轉入第三階段				
— 轉回第二階段				
— 轉回第一階段				
本期計提				
本期轉回	727,513.82			727,513.82
本期轉銷				
本期核銷				
其他變動				
期末餘額	2,158,370.73			2,158,370.73

二〇二五年度財務報表附註

(除特別註明外，金額單位均為人民幣元)

(4) 本期計提、轉回或收回的壞賬準備情況

類別	上年年末餘額	本期變動金額		期末餘額
		計提	收回或轉回 轉銷或核銷	
壞賬準備	2,885,884.55		727,513.82	2,158,370.73
合計	2,885,884.55		727,513.82	2,158,370.73

(5) 本期無實際核銷的其他應收款項情況

(6) 按款項性質分類情況

款項性質	期末賬面餘額	上年年末賬面餘額
合併關聯方款項	1,895,165,225.90	3,691,493,933.98
押金保證金	2,083,822.20	2,078,585.20
應收退稅款	7,575,529.65	3,115,803.92
其他	3,498,062.65	13,106,477.99
合計	1,908,322,640.40	3,709,794,801.09

二〇二五年度財務報表附註
(除特別註明外·金額單位均為人民幣元)

(7) 按欠款方歸集的期末餘額前五名的其他應收款項情況

單位名稱	款項性質	期末餘額	賬齡	佔其他應收款項期末餘額合計數的比例 (%)	壞賬準備期末餘額
紹興韋豪企業管理諮詢合夥企業(有限合夥)	合併關聯方款項	724,080,000.00	三年以內	37.94	
浙江韋爾股權投資有限公司	合併關聯方款項	701,668,268.83	三年以內	36.77	
上海豪威集成電路集團有限公司	合併關聯方款項	237,093,116.58	三年以內	12.42	
豪威觸控與顯示科技(深圳)有限公司	合併關聯方款項	228,576,900.49	三年以內	11.98	
稅務局	應收退稅款	7,575,529.65	一年以內	0.40	378,776.48
合計	/	1,898,993,815.55	/	99.51	378,776.48

(三) 長期股權投資

項目	期末餘額		上年年末餘額			
	賬面餘額	減值準備	賬面價值	賬面餘額	減值準備	賬面價值
對子公司投資	22,706,669,989.05		22,706,669,989.05	22,136,205,729.89		22,136,205,729.89
對聯營、合營企業投資	1,886,748,524.50		1,886,748,524.50	1,442,025,581.99		1,442,025,581.99
合計	24,593,418,513.55		24,593,418,513.55	23,578,231,311.88		23,578,231,311.88

二〇二五年度財務報表附註

(除特別註明外，金額單位均為人民幣元)

1、對子公司投資

被投資單位	上年年末餘額 (賬面價值)	減值準備 上年年末餘額	本期增減變動				期末餘額 (賬面價值)	減值準備 期末餘額
			追加投資	減少投資	本期計提 減值準備	股權激勵		
上海韋矽微電子有限公司	100,000,000.00						100,000,000.00	
韋爾半導體香港有限公司	141,640,602.35					5,002,418.97	146,643,021.32	
北京京鴻志科技有限公司	662,710,328.09					7,210,816.22	669,921,144.31	
深圳東益電子有限公司	9,886,440.00						9,886,440.00	
上海韋攷美電子科技有限公司	388,616,094.71		20,287,485.91				408,903,580.62	
武漢韋爾半導體有限公司	20,008,865.40					1,233,166.13	21,242,031.53	
上海夷易半導體有限公司	6,000,000.00		12,000,000.00				18,000,000.00	
上海靈心電子科技有限公司	10,816,916.58					-112,193.96	10,704,722.62	
合肥韋豪半導體技術有限公司	257,264,112.81			190,000,000.00		127,215.79	67,391,328.60	
北京豪威科技有限公司	13,840,082,714.17					150,663,335.61	13,990,746,049.78	
深圳市芯能投資有限公司	1,009,191,890.00						1,009,191,890.00	
深圳市芯力投資有限公司	678,227,360.00						678,227,360.00	
紹興韋豪半導體科技有限公司	143,294,057.57		24,900,000.00				168,194,057.57	
北京視信源科技發展有限公司	337,364,761.62					5,025,534.41	342,390,296.03	
豪威科技(北京)股份有限公司	248,656,155.89					3,944,601.31	252,600,757.20	
豪威模擬集成電路(北京)有限公司	65,754,090.36					1,314,067.54	67,068,157.90	
豪威集成電路(成都)有限公司	102,836,496.05					1,835,141.90	104,671,637.95	
豪威芯能感測器(上海)有限公司	434,000,000.00						434,000,000.00	
浙江韋爾股權投資有限公司	500,000,000.00						500,000,000.00	
上海韋爾置業有限公司	23,800,000.00						23,800,000.00	
豪威觸控與顯示科技(深圳)有限公司	327,950,248.98					140,326.55	328,090,575.53	
上海豪威集成電路集團有限公司	617,013,397.73					35,518,843.01	652,532,240.74	
紹興韋豪企業管理諮詢合夥企業(有限合夥)	475,000,000.00						475,000,000.00	
豪威北方集成電路有限公司	58,494,031.40					6,813,568.37	65,307,599.77	
紹興豪威微顯示技術股份有限公司	515,703,166.18		484,273,100.00			286,831.40	1,000,263,097.58	
湖南芯力特電子科技有限公司	1,047,450,000.00						1,047,450,000.00	
長沙芯力特項目管理諮詢合夥企業(有限合夥)	114,444,000.00						114,444,000.00	
合計	22,136,205,729.89		541,460,585.91	190,000,000.00		219,003,673.25	22,706,669,989.05	

二〇二五年度財務報表附註
(除特別註明外，金額單位均為人民幣元)

2、對聯營、合營企業投資

被投資單位	上年年末餘額 (賬面價值)	減值準備 上年年末餘額	本期增減變動					減值 準備 期末 餘額
			追加投資	權益法下確認 的投資損益	其他綜合 收益調整	其他權益變動	宣告發放 現金股利 或利潤	
聯營企業								
江蘇韋達半導體有限公司	21,163,735.54			-243,318.78				20,920,416.76
豪威半導體(上海)有限責任公司	1,078,420,870.17		164,760,000.00	5,906,172.93		4,124,925.18		1,253,211,968.28
上海芯楮集成電路有限責任公司	28,491,492.42			-1,167,899.80				27,323,592.62
寧波矽久微電子有限公司	15,264,293.87			817,770.10		-155,660.27		15,926,403.70
興豪通信技術(浙江)有限公司	298,685,189.99			-33,010,395.73	261,479.53			265,936,273.79
重慶創元智航科技有限公司			300,000,000.00	-664,758.42				299,335,241.58
華慧豪威(西安)科技有限公司			6,000,000.00	-1,905,372.23				4,094,627.77
合計	1,442,025,581.99		470,760,000.00	-30,267,801.93	261,479.53	3,969,264.91		1,886,748,524.50

(四)營業收入和營業成本

1、營業收入和營業成本

項目	本期金額		上期金額	
	收入	成本	收入	成本
主營業務	1,623,786,337.00	1,179,332,944.13	1,541,070,319.44	1,108,665,414.15
其他業務	1,598,510,642.17	154,306,465.00	18,625,229.85	9,386,270.61
合計	3,222,296,979.17	1,333,639,409.13	1,559,695,549.29	1,118,051,684.76

二〇二五年度財務報表附註

(除特別註明外，金額單位均為人民幣元)

(五) 投資收益

項目	本期金額	上期金額
成本法核算的長期股權投資收益	322,346,710.00	676,422,330.48
權益法核算的長期股權投資收益	-30,267,801.93	-25,775,164.88
處置長期股權投資產生的投資收益		50,091,104.89
處置交易性金融資產取得的投資收益	-268,639.41	382,007.73
其他非流動金融資產在持有期間的投資收益	34,562,172.62	13,736,164.68
處置其他非流動金融資產取得的投資收益		76,501,622.13
票據貼現利息	-1,109,188.30	-548,926.96
合計	325,263,252.98	790,809,138.07

二〇二五年度財務報表附註
(除特別註明外，金額單位均為人民幣元)

十九、補充資料

(一) 當期非經常性損益明細表

項目	金額	說明
非流動性資產處置損益，包括已計提資產減值準備的沖銷部分	-544,621.64	
計入當期損益的政府補助，但與公司正常經營業務密切相關、符合國家政策規定、按照確定的標準享有、對公司損益產生持續影響的政府補助除外	60,373,472.02	
除同公司正常經營業務相關的有效套期保值業務外，非金融企業持有金融資產和金融負債產生的公允價值變動損益以及處置金融資產和金融負債產生的損益	111,502,689.04	
除上述各項之外的其他營業外收入和支出	-5,327,704.49	
其他符合非經常性損益定義的損益項目		
小計	166,003,834.93	
所得稅影響額	30,066,217.73	
少數股東權益影響額(稅後)	39,684.01	
合計	135,897,933.19	

二〇二五年度財務報表附註

(除特別註明外，金額單位均為人民幣元)

(二) 淨資產收益率及每股收益

報告期利潤	加權平均淨資產 收益率(%)	每股收益(人民幣元)	
		基本每股收益	稀釋每股收益
歸屬於公司普通股股東的淨利潤	15.39	3.37	3.36
扣除非經常性損益後歸屬於公司 普通股股東的淨利潤	14.88	3.25	3.24

豪威集成電路(集團)股份有限公司

二〇二六年三月三十日