



浙江亿得

NEEQ: 874601

浙江亿得新材料股份有限公司

Zhejiang Yide New Materials Co., Ltd



年度报告

2025

重要提示

- 一、公司控股股东、实际控制人、董事、高级管理人员保证本报告所载资料不存在任何虚假记载、误导性陈述或者重大遗漏，并对其内容的真实性、准确性和完整性承担个别及连带责任。
- 二、公司负责人蒋志平、主管会计工作负责人陈金波及会计机构负责人（会计主管人员）姜盼妮保证年度报告中财务报告的真实、准确、完整。
- 三、本年度报告已经挂牌公司董事会审议通过，不存在未出席审议的董事。
- 四、立信会计师事务所（特殊普通合伙）对公司出具了标准无保留意见的审计报告。
- 五、本年度报告涉及未来计划等前瞻性陈述，不构成公司对投资者的实质承诺，投资者及相关人士均应当对此保持足够的风险认识，并且应当理解计划、预测与承诺之间的差异。
- 六、本年度报告已在“第二节会计数据、经营情况和管理层分析”之“九、公司面临的重大风险分析”对公司报告期内的重大风险因素进行分析，请投资者注意阅读。

目 录

第一节	公司概况	5
第二节	会计数据、经营情况和管理层分析	6
第三节	重大事件	19
第四节	股份变动、融资和利润分配	24
第五节	行业信息	29
第六节	公司治理	46
第七节	财务会计报告	52
附件	会计信息调整及差异情况	207

备查文件目录	载有公司负责人、主管会计工作负责人、会计机构负责人（会计主管人员）签名并盖章的财务报表
	载有会计师事务所盖章、注册会计师签名并盖章的审计报告原件（如有）
	报告期内在指定信息披露平台上公开披露过的所有公司文件的正本及公告的原稿
文件备置地址	公司董事会秘书办公室

释义

释义项目		释义
公司/本公司/浙江亿得/股份公司	指	浙江亿得新材料股份有限公司
江苏盛吉	指	江苏盛吉化工有限公司，系公司全资子公司
宁波金艳	指	宁波金艳化工有限公司，系公司全资子公司
股东会	指	浙江亿得新材料股份有限公司股东会
董事会	指	浙江亿得新材料股份有限公司董事会
公司章程	指	浙江亿得新材料股份有限公司章程
《公司法》	指	《中华人民共和国公司法》
《证券法》	指	《中华人民共和国证券法》
本报告	指	浙江亿得新材料股份有限公司 2025 年年度报告
报告期	指	2025 年 1 月 1 日至 2025 年 12 月 31 日
上年度、上年同期	指	2024 年 1 月 1 日至 2024 年 12 月 31 日
上年期末	指	2024 年 12 月 31 日
本期末	指	2025 年 12 月 31 日
主办券商、财通证券	指	财通证券股份有限公司
元、万元	指	人民币元、人民币万元
立信会计师	指	立信会计师事务所（特殊普通合伙）
上虞村镇银行	指	浙江上虞富民村镇银行股份有限公司，系公司参股公司
浙江传化智创	指	浙江传化智创数码科技有限公司，系公司参股公司
上虞源亿	指	绍兴上虞源亿企业管理咨询合伙企业（有限合伙），系公司股东、员工持股平台
上虞得盛	指	绍兴上虞得盛企业管理咨询合伙企业（有限合伙），系公司股东、员工持股平台

第一节 公司概况

企业情况			
公司中文全称	浙江亿得新材料股份有限公司		
英文名称及缩写	Zhejiang Yide New Materials Co., Ltd		
法定代表人	蒋志平	成立时间	2001年6月21日
控股股东	控股股东为（蒋志平）	实际控制人及其一致行动人	实际控制人为（蒋志平），一致行动人为（蒋嘉玮、上虞得盛、上虞源亿）
行业（挂牌公司管理型行业分类）	制造业（C）-化学原料和化学制品制造业（C26）-涂料、油墨、颜料及类似产品制造（C264）-染料制造（C2645）		
主要产品与服务项目	染料的研究、生产及销售		
挂牌情况			
股票交易场所	全国中小企业股份转让系统		
证券简称	浙江亿得	证券代码	874601
挂牌时间	2024年11月4日	分层情况	创新层
普通股股票交易方式	<input checked="" type="checkbox"/> 集合竞价交易 <input type="checkbox"/> 做市交易	普通股总股本（股）	58,246,300
主办券商（报告期内）	财通证券	报告期内主办券商是否发生变化	否
主办券商办公地址	浙江省杭州市西湖区天目山路198号财通双冠大厦西楼		
联系方式			
董事会秘书姓名	周月华	联系地址	浙江省绍兴市上虞区杭州湾上虞经济技术开发区纬三路9号
电话	0575-82061818	电子邮箱	yidezj@yidechem.com
传真	0575-82736969		
公司办公地址	浙江省杭州湾上虞经济技术开发区纬三路9号	邮政编码	312369
公司网址	www.yidechem.com		
指定信息披露平台	www.neeq.com.cn		
注册情况			
统一社会信用代码	91330604729132569Y		
注册地址	浙江省绍兴市上虞区杭州湾上虞经济技术开发区		
注册资本（元）	58,246,300.00	注册情况报告期内是否变更	否

第二节 会计数据、经营情况和管理层分析

一、 业务概要

(一) 商业模式与经营计划实现情况

报告期内，公司主要采购对位酯、H 酸、2,4-二硝基-6-氯苯胺、对硝基苯胺、木质素及 MF 等原材料，生产出多品种活性染料及分散染料后销售给下游的生产商和贸易商客户并及时收回货款，从而获得收入和利润。

经过二十多年的发展，公司已拥有活性染料及分散染料等产品生产及加工所需的完整工艺体系，并建立了高效的采购、生产、销售业务流程与完善的质量管理体系，有效提高了生产效率以及产品的质量。此外，公司致力于研发和创新，在满足客户产品多样化需求的同时，形成具有竞争力的技术优势、产品优势和品牌优势，不断提升公司的综合盈利能力。

公司商业模式具体如下：

1、采购模式

公司由采购部统一负责公司日常生产、管理所需要的原材料、辅助材料的统筹管理。采购部按照公司生产计划、原辅材料需求清单及材料库存编制采购计划，对新采购的物品实施询价机制。采购的物资运到公司后，由验收人员进行质量检验，检测合格后入库。

公司采购的主要原材料为对位酯、H 酸、2,4-二硝基-6-氯苯胺、对硝基苯胺、木质素及 MF 等，相关原材料的价格波动会对公司盈利产生一定影响，对于该等主要原材料，公司根据销售订单、库存量和市场价格选择适度备货以降低原材料市场波动给公司正常生产经营带来的冲击。对于其他辅助原材料，公司主要根据生产计划进行采购。在供应商的选择上，公司注重考察对方的产品质量、生产稳定性、信誉及价格等因素。公司已与主要原材料供应商建立了稳定的合作关系，保证重要原材料的充足供应。

2、生产模式

公司设立生产部，统筹管理公司的生产计划、质量标准和生产安全。根据销售部的销售计划、现有库存量、以及生产安排情况，生产部每月编制生产计划，并按照生产计划组织生产。

公司实行以销定产和适量备货有机结合的生产模式。销售团队及时将客户所需要的染料反馈到公司，公司根据客户订单的要求进行生产。公司能够根据市场的需求，实施新产品的同步、快速研发生产，以满足客户多样化和个性化的产品需求。对于市场上用量较大的染料产品，公司根据预计销售量、产能利用率及库存情况进行生产，以保持适度库存，从而保证公司能够及时、快速满足客户的交货需求，提

高企业的竞争力和客户粘性。

3、销售模式

公司销售模式主要为对外直接销售，主要销售客户可以分为生产型客户及贸易型客户。生产型客户主要为染料加工型企业及印染企业，采购染料供自身生产使用或进一步加工后对外销售；贸易型客户自身拥有销售渠道，采购染料主要用于直接对外销售。

行业上游原材料具有波动性，对公司产品价格影响较大。公司及同行业的企业均会根据主要原材料价格调整销售价格，并综合考虑其他原材料价格、库存状况，不定期对销售价格进行修正。

4、研发模式

公司的研发以自主研发为主，同时采取合作研发作为补充，从研究院的设立、研发制度的制订等多方面着手，系统构建了完善的研发体系。公司围绕客户需求、市场前景与国家政策导向，制定总体研发规划与具体研发计划，不断丰富产品系列和优化工艺体系。

（1）自主研发

关于自主研发，公司确立了以下研发流程：（1）项目规划和立项阶段：研究院根据市场和客户的需求制定项目规划并形成可行性方案，项目评定小组评定项目可行性并决定是否立项；（2）项目执行阶段：项目组制定项目计划，项目组成员根据进度计划完成研发各试验阶段，最终形成实验报告及车间生产方案；（3）产品实现阶段：项目评审组评估产品生产可行性，安排车间进行试产，试产稳定后移交生产部批量生产。

（2）合作研发

公司注重与高校、业内专家及专业研发机构的合作互动，除自主研发之外，公司还通过合作研发的模式充分利用外部优秀科研力量，与公司自主研发形成优势互补。公司与浙江工业大学上虞研究院有限公司、江南大学等科研机构进行了研发合作。

（二） 行业情况

公司主要从事于染料的研究、生产及销售。根据《国民经济行业分类》（GB/T4754-2017），公司所处行业为“C26 化学原料和化学制品制造业”大类下的“C2645 染料制造”；根据国家统计局颁布的《工业战略性新兴产业分类目录（2023）》，公司所处行业为“新材料产业”之“先进石化化工新材料”之“新型功能涂层材料制造”之“染料制造”；根据《挂牌公司管理型行业分类指引（2023年修订）》，公司所属行业为“C2645 染料制造”。

经过二十多年的深耕，公司已发展成为行业内知名的染料生产商，基于公司拥有优质的客户资源及技术创新优势，未来公司仍有望在国内保持行业竞争力。

1、产品多样化优势

从产品大类来看，公司拥有活性染料、分散染料、酸性染料、阳离子染料等多种染料产品类型；从具体品种来看，公司活性染料共有数百个品种，公司产品丰富的优势较为明显，可满足客户多样化的需求，与大型染料企业呈现出差异化竞争的形势。

公司具有多样化产品的配套生产能力。公司依托自身“柔性生产”能力，不断调试复配比例、提升复配效率，根据复配工艺合理安排基础染料生产顺序以降低设备清洗频率，从而减少切换生产不同色泽或应用性能的染料时需清洗设备的次数，进一步提升了公司生产效率，可有效满足下游客户对多样化、差异化产品的采购需求。

2、技术研发优势

公司拥有深厚的技术储备及专业的研发团队。公司系高新技术企业、国家级专精特新中小企业，截至报告期末，公司积累了多项发明专利以及大量染料相关的技术工艺，并建立了研发能力较强的技术研发队伍。公司还通过与部分行业内研发实力较强的科研机构 and 高等院校建立了紧密的技术合作关系，进一步加强公司的研发力量。

公司高性能活性染料研发生产能力较强。为满足客户对染料产品的颜色及应用性能多样化、个性化的要求，公司通过复配技术应用创新，将数种不同颜色或特定应用性能的产品混合，从而生产出在色光、强度、上色率、提升性、一致性等关键性能上更优良的高性能活性染料，包括高固色率浸染系列（固色率>80%）、高配伍值浸染系列（直接性 S、竭染率 E、反应性 R、固色率 F 浮动范围均在 5%以内）等高性能活性染料。

3、区位优势

地理位置及产业集群使公司具有较好的地域优势。公司主要经营场所位于浙江省杭州湾上虞经济技术开发区，为国家级开发区，入驻了多家上市公司及大型化工企业，已形成基础化工、高端新材料、医药等方面的产业集群，也造就了公司所在化工园区安全、环保方面的高起点和规范化。园区水、电、汽配套齐全，运输、通讯、污水处理等公用设施比较完善，交通便利，公司区位优势明显。

(三) 与创新属性相关的认定情况

√适用 □不适用

“专精特新”认定	√国家级 □省（市）级
“单项冠军”认定	□国家级 □省（市）级
“高新技术企业”认定	√是
详细情况	公司于 2024 年 12 月通过了“高新技术企业”复审，并已取得高新技术企业证书（证书编码：GR202433008382）有效期三年，2024 年 9 月，公司被认定为国家级“专精特新中小企业”。

二、主要会计数据和财务指标

单位：元

盈利能力	本期	上年同期	增减比例%
营业收入	2,074,894,549.23	1,735,642,644.35	19.55%
毛利率%	15.62%	14.72%	-
归属于挂牌公司股东的净利润	138,218,985.18	97,188,100.22	42.22%
归属于挂牌公司股东的扣除非经常性损益后的净利润	136,197,819.71	94,296,419.49	44.44%
加权平均净资产收益率%（依据归属于挂牌公司股东的净利润计算）	17.03%	13.85%	-
加权平均净资产收益率%（依据归属于挂牌公司股东的扣除非经常性损益后的净利润计算）	16.78%	13.44%	-
基本每股收益	2.37	1.67	41.92%
偿债能力	本期期末	上年期末	增减比例%
资产总计	2,324,858,626.43	2,012,448,785.42	15.52%
负债总计	1,452,949,266.57	1,261,421,199.22	15.18%
归属于挂牌公司股东的净资产	871,909,359.86	751,027,586.20	16.10%
归属于挂牌公司股东的每股净资产	14.97	12.89	16.10%
资产负债率%（母公司）	57.95%	57.35%	-
资产负债率%（合并）	62.50%	62.68%	-
流动比率	1.46	1.36	-
利息保障倍数	10.54	7.53	-
营运情况	本期	上年同期	增减比例%
经营活动产生的现金流量净额	42,771,829.91	-51,246,898.33	183.46%
应收账款周转率	4.83	4.75	-
存货周转率	3.29	3.49	-
成长情况	本期	上年同期	增减比例%
总资产增长率%	15.52%	13.65%	-
营业收入增长率%	19.55%	24.60%	-

净利润增长率%	42.22%	30.8%	-
---------	--------	-------	---

三、 财务状况分析

(一) 资产及负债状况分析

单位：元

项目	本期期末		上年期末		变动比例%
	金额	占总资产的比重%	金额	占总资产的比重%	
货币资金	134,862,980.39	5.80%	124,641,454.80	6.19%	8.20%
应收票据	707,683,417.39	30.44%	633,335,581.92	31.47%	11.74%
应收账款	434,748,832.76	18.70%	380,882,413.18	18.93%	14.14%
应收款项融资	32,955,657.69	1.42%	33,299,194.67	1.66%	-1.03%
预付款项	36,674,661.49	1.58%	42,030,016.32	2.09%	-12.74%
其他应收款	573,664.05	0.02%	793,193.98	0.04%	-27.68%
存货	575,615,971.93	24.76%	453,572,072.19	22.54%	26.91%
其他流动资产	9,183,509.67	0.40%	4,131,966.62	0.21%	122.26%
长期股权投资	43,961,159.46	1.89%	30,573,071.85	1.52%	43.79%
其他权益工具投资	1,000,000.00	0.04%	1,000,000.00	0.05%	0%
固定资产	218,042,115.12	9.38%	237,353,010.67	11.79%	-8.14%
在建工程	34,691,265.42	1.49%	5,175,682.28	0.26%	570.27%
使用权资产	2,413,468.91	0.10%	3,272,534.29	0.16%	-26.25%
无形资产	37,582,423.30	1.62%	11,339,809.66	0.56%	231.42%
递延所得税资产	51,875,108.12	2.23%	49,359,075.99	2.45%	5.10%
其他非流动资产	2,994,390.73	0.13%	1,689,707.00	0.08%	77.21%
资产总计	2,324,858,626.43	100.00%	2,012,448,785.42	100.00%	15.52%
短期借款	383,106,044.39	16.48%	287,291,287.65	14.28%	33.35%
应付票据	6,000,000.00	0.26%			100%
应付账款	166,220,262.43	7.15%	168,914,237.75	8.39%	-1.59%
合同负债	2,069,499.11	0.09%	2,263,766.05	0.11%	-8.58%
应付职工薪酬	23,426,073.78	1.00%	22,208,106.56	1.10%	5.48%
应交税费	20,216,251.68	0.87%	14,557,339.32	0.72%	38.87%
其他应付款	8,111,779.24	0.35%	6,583,746.58	0.33%	23.21%
一年内到期的非流动负债	41,665,948.30	1.79%	169,462,810.91	8.42%	-75.41%
其他流动负债	672,264,952.73	28.92%	555,879,131.56	27.62%	20.94%
长期借款	123,602,000.00	5.32%	30,029,333.33	1.49%	311.60%
租赁负债	988,218.37	0.04%			100%
递延收益	5,278,236.54	0.23%	4,231,439.51	0.21%	24.74%
负债合计	1,452,949,266.57	62.50%	1,261,421,199.22	62.68%	15.18%
股本	58,246,300.00	2.51%	58,246,300.00	2.90%	0%

资本公积	397,241,887.62	17.09%	395,612,304.92	19.66%	0.41%
其他综合收益	29,989.54	0%	68,407.42	0%	-56.16%
专项储备	1,457,828.66	0.06%			100%
盈余公积	29,123,150.00	1.25%	29,123,150.00	1.45%	0%
未分配利润	385,810,204.04	16.59%	267,977,423.86	13.32%	43.97%
所有者权益（或股东权益）	871,909,359.86	37.50%	751,027,586.20	37.32%	16.10%

项目重大变动原因

- 1、其他流动资产同比增加 5,051,543.05 元，同比增加 122.26%，主要系公司留抵税额增加所致；
- 2、长期股权投资同比增加 13,388,087.61 元，同比增加 43.79%，主要系公司对联营企业（浙江中雅新材料有限公司）新增投资所致；
- 3、在建工程同比增加 29,515,583.14 元，同比增加 570.27%，主要系公司年产 26000 吨信息化、自动化扩建项目增加所致；
- 4、无形资产同比增加 26,242,613.64 元，同比增加 231.42%，主要系公司购置土地所致；
- 5、其他非流动资产同比增加 1,304,683.73 元，同比增加 77.21%，主要系公司预付工程设备款增加所致；
- 6、短期借款同比增加 95,814,756.74 元，同比增长 33.35%，主要系公司贷款增加所致；
- 7、应交税费同比增加 5,658,912.36 元，同比增长 38.87%，主要系公司应交增值税增加所致；
- 8、一年内到期的非流动负债同比减少 127,796,862.61 元，同比减少 75.41%，主要系公司本期偿还 1 年内到期的长期借款所致；
- 9、长期借款同比增加 93,572,666.67 元，同比增长 311.60%，主要系公司贷款增加所致；

（二）经营情况分析

1. 利润构成

单位：元

项目	本期		上年同期		本期与上年同期金额变动比例%
	金额	占营业收入的比重%	金额	占营业收入的比重%	
营业收入	2,074,894,549.23	-	1,735,642,644.35	-	19.55%
营业成本	1,750,806,571.82	84.38%	1,480,223,309.53	85.28%	18.28%
毛利率%	15.62%	-	14.72%	-	-
税金及附加	8,245,488.83	0.40%	7,191,198.31	0.41%	14.66%
销售费用	20,233,209.84	0.98%	15,988,515.90	0.92%	26.55%
管理费用	43,256,367.02	2.08%	45,352,883.26	2.61%	-4.62%
研发费用	77,648,398.00	3.74%	61,230,698.17	3.53%	26.81%
财务费用	15,336,829.67	0.74%	13,851,175.82	0.80%	10.73%

其他收益	11,286,656.64	0.54%	13,048,296.18	0.75%	-13.50%
投资收益	770,178.52	0.04%	1,876,804.12	0.11%	-58.96%
信用减值损失	-3,088,463.60	-0.15%	-3,500,703.96	-0.20%	-11.78%
资产减值损失	-11,295,971.11	-0.54%	-7,418,529.37	-0.43%	52.27%
资产处置收益	-1,055.76	0.00%	-31,453.48	0.00%	-96.64%
营业外收入	1,282,476.82	0.06%	304,161.48	0.02%	321.64%
营业外支出	628,655.53	0.03%	446,874.79	0.03%	40.68%
所得税费用	19,473,864.85	0.94%	18,448,463.32	1.06%	5.56%

项目重大变动原因

- 1、投资收益同比减少 1,106,625.60 元，同比减少 58.96%，主要系公司对外投资收到红利根据其净利润损益调整影响所致；
- 2、资产减值损失同比增加 3,877,441.74 元，同比增长 52.27%，主要系公司存货跌价准备增加所致；
- 3、资产处置收益同比增加 30,397.72 元，同比增长 96.64%，主要系公司出售固定资产损失所致；
- 4、营业外收入同比增加 978,315.34 元，同比增长 321.64%，主要系公司收到新三板挂牌奖励所致；
- 5、营业外支出同比增加 181,780.74 元，同比增长 40.68%，主要系公司固定资产报废损失及其他偶发性支出增加所致。

2. 收入构成

单位：元

项目	本期金额	上期金额	变动比例%
主营业务收入	2,030,946,182.90	1,704,760,204.63	19.13%
其他业务收入	43,948,366.33	30,882,439.72	42.31%
主营业务成本	1,707,618,136.57	1,446,768,032.16	18.03%
其他业务成本	43,188,435.25	33,455,277.37	29.09%

按产品分类分析

√适用 □不适用

单位：元

类别/项目	营业收入	营业成本	毛利率%	营业收入比上年同期增减%	营业成本比上年同期增减%	毛利率比上年同期增减百分比
活性染料	1,570,705,117.88	1,261,092,105.82	19.71%	24.21%	20.77%	2.28%
分散染料	327,677,328.68	328,807,530.17	-0.34%	7.42%	15.89%	-7.32%
其他染料	132,563,736.33	117,718,500.58	11.20%	-1.93%	-0.96%	-0.87%

按地区分类分析

□适用 √不适用

收入构成变动的的原因

公司营业收入增加，主要系活性染料及分散染料销量增加所致，其中活性染料销量上升主要系市场回暖、环保标准提高导致行业重新整合等客观原因、公司持续进行市场拓展以及公司产品市场认可度较高等因素共同影响所致；分散染料销量上升主要系随着江苏盛吉 2021 年复工复产以来生产逐步恢复，分散染料产销量大幅增加所致。

主要客户情况

单位：元

序号	客户	销售金额	年度销售占比%	是否存在关联关系
1	客户一	133,589,140.36	6.44%	否
2	客户四	73,199,221.35	3.53%	否
3	客户二	67,856,045.31	3.27%	否
4	客户三	62,328,156.30	3.00%	否
5	客户六	59,132,347.32	2.85%	否
合计		396,104,910.64	19.09%	-

主要供应商情况

单位：元

序号	供应商	采购金额	年度采购占比%	是否存在关联关系
1	供应商一	225,317,430.34	12.62%	否
2	供应商三	177,526,794.59	9.95%	否
3	供应商四	142,770,501.82	8.00%	否
4	供应商二	132,643,916.93	7.43%	否
5	供应商六	117,490,096.11	6.58%	否
合计		795,748,739.79	44.58%	-

(三) 现金流量分析

单位：元

项目	本期金额	上期金额	变动比例%
经营活动产生的现金流量净额	42,771,829.91	-51,246,898.33	183.46%
投资活动产生的现金流量净额	-54,053,090.80	-6,936,101.37	-679.30%
筹资活动产生的现金流量净额	17,708,188.99	49,805,902.29	-64.45%

现金流量分析

1、经营活动产生的现金流量净额增加 94,018,728.24 元，同比增长 183.46%，主要系公司销售商品、提供劳务收到的现金增加所致；

2、投资活动产生的现金流量净额减少 47,116,989.43 元，同比减少 679.30%，主要系公司购建固定资产、在建工程增加以及公司对浙江中雅新材料有限公司新增投资所致；

3、筹资活动产生的现金流量净额减少 32,097,713.30 元，同比减少 64.45%，主要系公司收到其他与筹资活动有关的现金减少及分配股利支付的现金增加所致。

四、 投资状况分析

(一) 主要控股子公司、参股公司情况

√适用 □不适用

单位：元

公司名称	公司类型	主要业务	注册资本	总资产	净资产	营业收入	净利润
江苏盛吉	控股子公司	分散及酸性等染料的研发、生产及销售	42,000.00 万元	637,607,347.92	366,579,698.26	471,566,553.98	-29,279,264.11
宁波金艳	控股子公司	化工原料贸易	500.00 万元	329,234,735.68	50,273,570.88	575,877,647.35	6,568,842.18
上虞村镇银行	参股公司	金融业务	20,000.00 万元	2,886,190,924.75	342,151,516.22	68,736,943.60	9,600,369.08
浙江传化智创	参股公司	主要从事计算机技术开发、化工原料及相关设备的批发和零售	1,600.00 万元	49,094,130.50	16,466,014.42	41,862,642.39	1,733,975.73
浙江中雅新材料有限公司	参股公司	专用化学产品制造；专用化学产品销售；化工产品销售；化工产品	8,000 万元	37,414,661.67	37,402,935.11	0	-150,364.93

		品生产 (不含 许可类 化工产 品);新 材料技 术研发; 染料制 造;染料 销售;货 物进出 口;技术 服务、技 术开发、 技术咨 询、技术 交流、技 术转让、 技术推 广;企业 管理咨 询					
YIDE NEW MATERIALS (SG) PTE. LTD.	控股子 公司	染料的 批发与 进出口 贸易	10.00 万 美元	-	-	-	-

主要参股公司业务分析

适用 不适用

报告期内取得和处置子公司的情况

适用 不适用

公司名称	报告期内取得和处置子公司方式	对整体生产经营和业绩的影响
YIDE NEW MATERIALS (SG) PTE. LTD.	新设立	目前整体生产经营何业绩影响较小

(二) 理财产品投资情况

适用 不适用

非金融机构委托理财、高风险委托理财或单项金额重大的委托理财

适用 不适用

(三) 公司控制的结构化主体情况

适用 不适用

(四) 合并范围内包含私募基金管理人的情况

适用 不适用

五、 研发情况

(一) 研发支出情况

单位：元

项目	本期金额/比例	上期金额/比例
研发支出金额	77,648,398.00	61,230,698.17
研发支出占营业收入的比例%	3.74%	3.53%
研发支出中资本化的比例%	0%	0%

(二) 研发人员情况

教育程度	期初人数	期末人数
博士	-	-
硕士	-	-
本科以下	91	94
研发人员合计	91	94
研发人员占员工总量的比例%	15.88%	17.00%

(三) 专利情况

项目	本期数量	上期数量
公司拥有的专利数量	100	91
公司拥有的发明专利数量	49	45

(四) 研发项目情况

报告期内，公司重视研发工作，公司的研发支出为 7,764.84 万元，占营业收入的比例为 3.74%。

未来，公司还会继续加大项目研发投入，突破现有技术，加大项目成果的转化，赢得更多的市场份额，创造更高的效益

六、 对关键审计事项说明

适用 不适用

关键审计事项是会计师根据职业判断，认为对本期财务报表审计最为重要的事项。这些事项的应对以对财务报表整体进行审计并形成审计意见为背景，我们不对这些事项单独发表意见。

我们在审计中识别出的关键审计事项汇总如下：

审计事项	该事项在审计中是如何应对的
(一) 收入确认	
<p>公司关于收入确认的会计政策详见“附注三、(二十四)”；关于营业收入披露见“附注五、(三十六)”。2025 年度，公司确认的营业收入为 2,074,894,549.23 元。由于收入是公司的关键业绩指标之一，从而存在管理层为了达到特定目标或期望而操纵收入确认的固有风险，我们将公司的收入确认识别为关键审计事项。</p>	<p>针对收入确认我们实施的审计程序主要包括：</p> <ol style="list-style-type: none"> 1、了解公司与收入确认相关的关键内部控制，测试及评价相关内部控制的设计和运行有效性； 2、选取销售合同样本，识别销售合同中与商品控制权转移相关的合同条款与条件，评价收入确认是否符合企业会计准则规定，并复核相关会计政策是否得到一贯执行。 3、结合产品类型对收入以及毛利情况执行分析，判断报告期收入金额是否出现异常波动的情况； 4、对报告期记录的收入交易选取样本，核对销售合同、送货单、报关单、提单等单据，评价相关收入确认是否符合公司收入确认的会计政策； 5、对资产负债表日前后记录的收入交易，选取样本，核对送货单、报关单、提单及其他支持性文档，以评价收入是否被记录于恰当的会计期间； 6、按照抽样原则选择客户样本，询证报告期应收账款情况及销售情况； 7、获取海关进出口统计数据，并与公司报表包含出口销售数据比对，评价报表收入金额的真实性。
(二) 应收账款可回收性	
<p>管理层基于单项应收账款或应收账款组合评估预期信用损失，并按照其在整个存续期内的预期信用损失金额计提损失准备。对于存在客观证据表明存在减值，以及其他适用于单项评估的应收款项，单独进行减值测试，确认预期信用损失，计提单项减值准备。对于不存在减值客观证据的应收款项或当单项应收款项无法以合理成本评估预期信用损失信息时，管理层依据信用风险特征将应收款项划分为若干组合，在组合的基础上考虑不同客户的信用风险，并以账龄组合为基础，参考历史信用损失经验，结合当前状况以及前瞻性信息的预测，通过预期信用损失率计算预期信用损失，确认坏账准备。上述应收账款的余额重大，并且坏账准备的计提涉及重大管理层判断和假设，需考虑所有合理且有依据的信息，包括客户历史还款情况、信用状况、行业情况及前瞻性信息等，因此我们将该事项作为关键审计事项。</p>	<p>针对应收账款的可回收性我们实施的审计程序主要包括：</p> <ol style="list-style-type: none"> 1、评估管理层对应收账款组合划分及共同风险特征判断是否合理； 2、对于单项评估的应收账款，复核管理层评估信用风险以及预期信用损失金额的依据，包括管理层结合客户经营情况、市场环境、历史还款情况等对信用风险作出的评估，以及应收账款发生减值的相关客观证据； 3、对于按照组合评估的应收账款，复核管理层对于信用风险特征组合的设定，对以账龄组合为基础评估预期信用损失的应收账款，评估管理层对应收账款信用风险组合的划分；复核各组合的账龄、逾期账龄等关键信息；复核预期信用损失计算的依据； 4、结合对应收账款实施的独立函证程序及期后回款等实质性测试，复核财务报告中对应收账款及坏账准备的披露。

七、 企业社会责任

适用 不适用

八、 未来展望

是否自愿披露

是 否

九、 公司面临的重大风险分析

重大风险事项名称	重大风险事项简要描述
行业竞争加剧的风险	近年来，国内染料龙头企业通过内部扩产或外部收购等手段，不断提高生产规模，夯实市场地位，并持续提升自己的研究创新能力；部分中小染料企业因市场竞争能力缺失或环保处理能力不够等原因导致停产、倒闭，行业集中程度逐渐提高，行业内龙头企业规模优势和技术优势逐渐显现，若行业龙头企业凭借其规模和技术优势进入或重点布局活性染料和分散染料的细分市场，公司所处行业竞争将进一步加剧，将对公司盈利能力造成不利影响。
环境保护风险	根据《国民经济行业分类》（GB/T4754-2017），公司所处行业为“C26 化学原料和化学制品制造业”大类下的“C2645 染料制造”。染料产品的生产过程中会产生废气、废水与废渣，对环境造成一定污染。随着社会环保意识不断提高，环保标准日益严格，环保相关的政策法规对染料行业的生产工艺与“三废”治理方面提出了更高的要求，若公司在环保政策发生变化时不能及时达到相应的要求，或在生产过程中造成环境污染事故，公司可能因此遭受主管部门处罚或被要求停工整顿，将对公司生产经营造成不利影响。
安全生产风险	公司在研发和生产染料的过程中，部分原材料属于危险化学品，上述原材料在运输、存放等过程中若操作不当可能引起安全生产事故。若公司生产经营中发生因原材料运输、保管不善，生产操作不当、设备故障等突发事件，或自然因素等不可抗力事件造成安全生产事故，将对公司的生产经营产生不利影响。
技术工艺与核心技术人员流失风险	经多年发展，公司积累了大量染料相关的技术工艺及发明专利，并建立了专业素质过硬、研发能力较强的技术研发队伍。随着市场竞争越发激烈，染料行业内的市场竞争也越来越体现为技术与高素质人才的竞争，若公司发生技术工艺或核心技术人员流失，将对公司研发能力和生产经营造成不利影响。
本期重大风险是否发生重大变化：	本期重大风险未发生重大变化

是否存在被调出创新层的风险

是 否

第三节 重大事件

一、 重大事件索引

事项	是或否	索引
是否存在诉讼、仲裁事项	<input checked="" type="checkbox"/> 是 <input type="checkbox"/> 否	三.二.(二)
是否存在提供担保事项	<input checked="" type="checkbox"/> 是 <input type="checkbox"/> 否	三.二.(三)
是否对外提供借款	<input type="checkbox"/> 是 <input checked="" type="checkbox"/> 否	
是否存在股东及其关联方占用或转移公司资金、资产及其他资源的情况	<input type="checkbox"/> 是 <input checked="" type="checkbox"/> 否	三.二.(四)
是否存在关联交易事项	<input checked="" type="checkbox"/> 是 <input type="checkbox"/> 否	三.二.(五)
是否存在经股东会审议通过的收购及出售资产、对外投资以及报告期内发生的企业合并事项	<input checked="" type="checkbox"/> 是 <input type="checkbox"/> 否	三.二.(六)
是否存在股权激励计划、员工持股计划或其他员工激励措施	<input type="checkbox"/> 是 <input checked="" type="checkbox"/> 否	
是否存在股份回购事项	<input type="checkbox"/> 是 <input checked="" type="checkbox"/> 否	
是否存在已披露的承诺事项	<input checked="" type="checkbox"/> 是 <input type="checkbox"/> 否	三.二.(七)
是否存在资产被查封、扣押、冻结或者被抵押、质押的情况	<input checked="" type="checkbox"/> 是 <input type="checkbox"/> 否	三.二.(八)
是否存在被调查处罚的事项	<input type="checkbox"/> 是 <input checked="" type="checkbox"/> 否	
是否存在失信情况	<input type="checkbox"/> 是 <input checked="" type="checkbox"/> 否	
是否存在应当披露的其他重大事项	<input type="checkbox"/> 是 <input checked="" type="checkbox"/> 否	

(一)重大事件详情（如事项存在选择以下表格填列）

(二)诉讼、仲裁事项

1、报告期内发生的诉讼、仲裁事项

适用 不适用

单位：元

性质	累计金额	占期末净资产比例%
作为原告/申请人	485,045.00	0.06%
作为被告/被申请人	0	0%
作为第三人	0	0%
合计	485,045.00	0.06%

2、以临时公告形式披露的重大诉讼、仲裁事项

本报告期公司无重大诉讼、仲裁事项

(三)公司发生的提供担保事项

挂牌公司及合并报表范围内子公司存在提供担保

√是 □否

单位：元

序号	被担保人	担保金额	实际履行担保责任的金额	担保余额	担保期间		责任类型	被担保人是 否为挂牌公 司控股股 东、实际 控制人 及其控制 的企业	是否履 行必要 的决策 程序	是否 已被 采取 监管 措施
					起始	终止				
1	宁波金艳	10,000,000	0	10,000,000	2024年12月11日	2025年12月11日	连带	是	已事前及时履行	否
2	宁波金艳	10,000,000	0	10,000,000	2025年5月26日	2026年5月26日	连带	是	已事前及时履行	否
合计	-	20,000,000	0	20,000,000	-	-	-	-	-	-

可能承担或已承担连带清偿责任的担保合同履行情况

上述未到期担保合同，预计不会承担连带清偿责任。

公司提供担保分类汇总

单位：元

项目汇总	担保金额	担保余额
报告期内挂牌公司提供担保（包括对表内子公司提供担保）	20,000,000	20,000,000
公司及表内子公司为挂牌公司股东、实际控制人及其关联方提供担保	0	0
公司直接或间接为资产负债率超过70%（不含本数）的被担保人提供担保	20,000,000	20,000,000
公司担保总额超过净资产50%（不含本数）部分的金额	0	0
公司为报告期内出表公司提供担保	0	0

应当重点说明的担保情况

√适用 □不适用

公司为支持公司全资子公司宁波金艳业务持续健康发展，根据宁波金艳的贷款计划，公司为宁波金艳向有关银行和其他融资机构的借款提供连带责任保证担保，本次担保金额为人民币 2,000 万元。

1、被担保人基本情况

被担保人名称：宁波金艳化工有限公司

注册地址：浙江省宁波保税区兴农大厦 2-378A

注册资本：500 万元

企业类型：有限责任公司

法定代表人：孟胜锋

成立时间：2007 年 06 月 05 日

主营业务：化工原料及产品（除危险化学品）、塑料原料及产品、金属材料、建筑装潢材料的批发、零售、代购代销；国际贸易、转口贸易、出口加工、保税仓储；经济贸易咨询。（依法须经批准的项目，经相关部门批准后方可开展经营活动）

关联关系：全资子公司

预计担保及执行情况

√适用 □不适用

公司为支持公司全资子公司宁波金艳业务持续健康发展，根据宁波金艳的贷款计划，公司为宁波金艳向有关银行和其他融资机构的借款提供连带责任保证担保，担保总金额不超过人民币 2,000 万元。

该议案经第二届董事会第六次董事会审议通过。截至报告期末，实际执行的担保额度为人民币 2000 万元，未超过审批标准。

(四) 股东及其关联方占用或转移公司资金、资产及其他资源的情况

报告期公司无股东及其关联方占用或转移公司资金、资产及其他资源的情况

(五) 报告期内公司发生的关联交易情况

单位：元

日常性关联交易情况	预计金额	发生金额
购买原材料、燃料、动力，接受劳务	1,000,000.00	500.00

销售产品、商品，提供劳务	11,000,000.00	776,691.90
公司章程中约定适用于本公司的日常关联交易类型		
其他		
其他重大关联交易情况	审议金额	交易金额
收购、出售资产或股权		
与关联方共同对外投资		
提供财务资助		
提供担保		
委托理财		
接受关联方担保	1,100,000,000.00	723,200,000.00
企业集团财务公司关联交易情况	预计金额	发生金额
存款		
贷款		

重大关联交易的必要性、持续性以及对公司生产经营的影响

无

违规关联交易情况

适用 不适用

(六)经股东会审议通过的收购、出售资产、对外投资事项以及报告期内发生的企业合并事项

单位：元

临时公告索引	类型	交易/投资/合并标的	对价金额	是否构成关联交易	是否构成重大资产重组
2025-002	对外投资	建设年产 2.55 万吨专用化学品项目、建设年产 6 万吨数码印花染料色浆和 2.5 万吨专用化学品项目	项目预计总投资约 10.2 亿元	否	否

事项详情及对公司业务连续性、管理层稳定性及其他方面的影响

本次对外投资有助于公司长期稳定发展，不会对公司未来财务状况和经营成果产生不利影响。

(七)承诺事项的履行情况

承诺主体	承诺开始日期	承诺结束日期	承诺来源	承诺类型	承诺具体内容	承诺履行情况
实际控制人	2024年6月		挂牌	同业竞争	承诺不构成同业	正在履行中

或控股股东	6日			承诺	竞争	
实际控制人或控股股东	2024年6月6日		挂牌	其他承诺（关联交易承诺）	关于控股股东、实际控制人规范关联交易的承诺函	正在履行中
实际控制人或控股股东	2024年6月6日		挂牌	资金占用承诺	关于控股股东、实际控制人不占用公司资金的承诺函	正在履行中
实际控制人或控股股东	2024年6月6日		挂牌	股份锁定承诺	股份锁定承诺	正在履行中
实际控制人或控股股东	2024年6月6日		挂牌	其他承诺（瑕疵房产）	承诺因拆除承担因此产生的全部责任、损失、罚款及可能发生的一切费用	正在履行中
实际控制人或控股股东	2024年6月6日		挂牌	其他承诺（租赁备案瑕疵）	承诺承担因此产生的全部责任、损失、罚款及可能发生的一切费用	正在履行中
实际控制人或控股股东	2024年6月6日		挂牌	其他承诺（社保、公积金缴纳）	关于控股股东、实际控制人员工社会保险及住房公积金事项的承诺函	正在履行中
实际控制人或控股股东	2024年6月6日		挂牌	其他承诺（历史票据找零）	承诺承担因此产生的全部责任、损失、罚款及可能发生的一切费用	正在履行中
实际控制人或控股股东	2024年6月6日		挂牌	其他承诺（未能履行承诺的约束措施）	关于未能履行承诺的约束措施	正在履行中
董监高	2024年6月6日		挂牌	其他承诺（关联交易承诺）	关于规范关联交易的承诺函	正在履行中
董监高	2024年6月6日		挂牌	股份锁定承诺	股份锁定承诺	正在履行中
董监高	2024年6月6日		挂牌	其他承诺（未能履行承诺的	未能履行承诺的约束措施	正在履行中

				约束措施)		
其他	2024年6月6日		挂牌	同业竞争承诺	承诺不构成同业竞争	正在履行中
其他股东	2024年6月6日		挂牌	资金占用承诺	关于控股股东、实际控制人不占用公司资金的承诺函	正在履行中
其他	2024年6月6日		挂牌	资金占用承诺	关于控股股东、实际控制人不占用公司资金的承诺函	正在履行中
其他股东	2024年6月6日		挂牌	其他承诺(关联交易承诺)	关于规范关联交易的承诺函	正在履行中
其他	2024年6月6日		挂牌	其他承诺(关联交易承诺)	关于规范关联交易的承诺函	正在履行中

超期未履行完毕的承诺事项详细情况

无

(八) 被查封、扣押、冻结或者被抵押、质押的资产情况

单位：元

资产名称	资产类别	权利受限类型	账面价值	占总资产的比例%	发生原因
货币资金	货币资金	保证	6,000,115.57	0.26%	银行承兑汇票保证金
固定资产	固定资产	抵押	53,528,135.35	2.30%	抵押用于银行借款
无形资产	无形资产	抵押	11,010,448.30	0.47%	抵押用于银行借款
已背书未到期的应收票据	应收票据	已背书未到期	671,995,917.85	28.90%	已背书未到期
总计	-	-	742,534,617.07	31.93%	-

资产权利受限事项对公司的影响

无

第四节 股份变动、融资和利润分配

一、普通股股本情况

(一) 普通股股本结构

单位：股

股份性质		期初		本期变动	期末	
		数量	比例%		数量	比例%
无限售 条件股 份	无限售股份总数	16,898,858	29.01%	0	16,898,858	29.01%
	其中：控股股东、实际控制人	10,255,425	17.61%	278,555	10,533,980	18.09%
	董事、监事、高管	2,743,500	4.71%	0	2,743,500	4.71%
	核心员工	0	0%	0	0	0%
有限售 条件股 份	有限售股份总数	41,347,442	70.99%	0	41,347,442	70.99%
	其中：控股股东、实际控制人	30,766,275	52.82%	0	30,766,275	52.82%
	董事、监事、高管	8,230,500	14.13%		8,230,500	14.13%
	核心员工	0	0%	0	0	0%
总股本		58,246,300	-	0	58,246,300	-
普通股股东人数						12

股本结构变动情况

√适用 □不适用

上述股份变动因景宁创丰天翼股权投资合伙企业（有限合伙）基金清盘，该基金转让给实控人蒋志平原先在此基金中间接持有公司的 278,555 股。

(二) 普通股前十名股东情况

单位：股

序号	股东名称	期初持股数	持股变动	期末持股数	期末持股比例%	期末持有有限售股份数量	期末持有无限售股份数量	期末持有的质押股份数量	期末持有的司法冻结股份数量
1	蒋志平	41,021,700	278,555	41,300,255	70.91%	30,766,275	10,533,980	0	0
2	杨厉锋	5,000,000	0	5,000,000	8.58%	3,750,000	1,250,000	0	0
3	景根法	5,000,000	0	5,000,000	8.58%	3,750,000	1,250,000	0	0
4	绍兴上虞源亿企业管理咨询	2,326,000	0	2,326,000	3.99%	1,550,667	775,333	0	0

	合伙企业(有限合伙)								
5	绍兴上虞得盛企业管理咨询合伙企业(有限合伙)	1,200,000	0	1,200,000	2.06%	800,000	400,000	0	0
6	绍兴上虞浙科汇琪创业投资合伙企业(有限合伙)	1,021,700	0	1,021,700	1.75%	0	1,021,700	0	0
7	李贤	0	811,424	811,424	1.39%	0	811,424	0	0
8	任益铭	763,000	0	763,000	1.31%	572,250	190,750	0	0
9	何肖军	408,547	0	408,547	0.70%	0	408,547	0	0
10	陈金波	211,000	0	211,000	0.36%	158,250	52,750	0	0
	合计	56,951,947	1,089,979	58,041,926	99.63%	41,347,442	16,694,484	0	0

普通股前十名股东情况说明

适用 不适用

二、 控股股东、实际控制人情况

是否合并披露

是 否

(一) 控股股东情况

蒋志平直接持有公司股份 41,300,255 股，占公司总股本的 70.91%，为公司控股股东。蒋志平的基本信息如下：蒋志平，男，中国国籍，1964 年 5 月 4 日出生，无境外永久居留权，本科学历，1985 年 7 月至 1995 年 9 月，历任杭州龙山化工厂技术员、联碱车间副主任、设计研究所副主任；1996 年至 2001 年 5 月，任上虞三江化工厂厂长；2001 年 6 月创办本公司，现任公司董事长。

报告期内控股股东未发生变化。

（二）实际控制人情况

蒋志平直接持有公司 70.91%的股份，通过作为上虞得盛执行事务合伙人并持有其 20.29%的出资份额控制公司 2.06%的股份。

2024 年 2 月 2 日，蒋志平与其子蒋嘉玮以及蒋嘉玮担任执行事务合伙人的上虞源亿共同签署了《一致行动协议》，并约定在各方直接或间接持有浙江亿得股份期间均遵守并履行协议项下关于一致行动的约定，经各方协商后不能形成一致行动意见的，则应以蒋志平的意见为一致意见。

综上所述，蒋志平直接持有公司 70.91%的股份，并通过上虞得盛、上虞源亿间接控制公司 6.05%的股份，合计控制公司 76.96%的股份，并担任公司董事长，为公司实际控制人。

报告期内实际控制人未发生变化。

是否存在尚未履行完毕的特殊投资条款

是 否

是否涉及发行上市、财务业绩等对赌事项

是 否

对赌目标	对赌期间	补偿方式
发行上市	2024 年 6 月 5 日-2026 年 12 月 31 日	股份回购

详细情况

公司控股股东、实际控制人蒋志平与股东创丰天翼、浙科汇琪签署了包含特殊投资条款的增资协议，根据相关协议及补充协议，公司挂牌后如果未能在规定时间期限内完成北交所公开发行股票并上市，则股份回购条款自动恢复。

三、 报告期内的普通股股票发行及募集资金使用情况

（一） 报告期内的股票发行情况

适用 不适用

（二） 存续至报告期的募集资金使用情况

适用 不适用

四、 存续至本期的优先股股票相关情况

适用 不适用

五、 存续至本期的债券融资情况

适用 不适用

六、 存续至本期的可转换债券情况

适用 不适用

七、 权益分派情况

(一) 报告期内的利润分配与公积金转增股本情况

适用 不适用

单位：元或股

股东会审议日期	每 10 股派现数（含税）	每 10 股送股数	每 10 股转增数
2025 年 5 月 21 日	3.50	0	0
合计	3.50	0	0

利润分配与公积金转增股本的执行情况

适用 不适用

于 2025 年 5 月 21 日在公司会议室召开 2024 年年度股东会审议通过了《关于公司 2024 年年度权益分派方案》，并于 2025 年 6 月 26 日执行完毕。

(二) 权益分派预案

适用 不适用

单位：元或股

项目	每 10 股派现数（含税）	每 10 股送股数	每 10 股转增数
年度分配预案	4.5	0	0

第五节 行业信息

环境治理公司 医药制造公司 软件和信息技术服务公司
计算机、通信和其他电子设备制造公司 专业技术服务公司 互联网和相关服务公司
零售公司 农林牧渔公司 教育公司 影视公司 化工公司 卫生行业公司
广告公司 锂电池公司 建筑公司 不适用

一、 行业概况

(一) 行业法规政策

公司所处行业的主要法律法规如下：

序号	文件名	文号	颁布单位	颁布时间	主要涉及内容
1	《中华人民共和国生态环境法典》	主席令 第70号	全国人民代表大会	2026/3/12	系统规范污染防治（大气、水、土壤、固废等全要素）、生态保护与修复（生态红线、生物多样性、山水林田湖草沙一体化治理）、绿色低碳发展（碳达峰碳中和、循环经济、应对气候变化），并明确各类违法行为的行政、民事、刑事责任，构建起覆盖生态环境全领域、全过程的统一法治体系
2	《中华人民共和国危险化学品安全法》	主席令 第64号	全国人大常委会	2025/12/27	强化危险化学品安全管理，规范其生产、储存、使用、经营、运输等环节，减少事故，保障人身财产及生态环境安全，明确各方安全责任与监管要求
3	《中华人民共和国环境保护税法》	主席令 第62号	全国人大常委会	2025/10/28	直接向环境排放应税污染物的企业事业单位等为纳税人，应依法缴纳环保税；应税污染物含大气、水、固体废物、噪声，授权国务院对 VOCs 开展征税试点，并明确相关税收减免政策
4	《中华人民共和国安全生产法》	主席令 第88号	全国人大常委会	2021/6/10	生产经营单位应当具备本法 and 有关法律、行政法规和国家标准或者行业标准规定的安全生产条件；不具备安全生产条件的，不得从事生产经营活动
5	《中华人民共和国固体废物污染环境防治法》	主席令 第43号	全国人大常委会	2020/4/29	产生固体废物的单位和个人，应当采取措施，防止或者减少固体废物对环境的污染

6	《中华人民共和国大气污染防治法》	主席令 第16号	全国人大常委会	2018/10/26	企业事业单位和其他生产经营者应当采取有效措施，防止、减少大气污染，对所造成的损害依法承担责任
7	《易制毒化学品管理条例》	国务院令 第703号	国务院	2018/9/18	国家对易制毒化学品的生产、经营、购买、运输和进口、出口实行分类管理和许可制度
8	《中华人民共和国水污染防治法》	主席令 第70号	全国人大常委会	2017/6/27	禁止企业事业单位无排污许可证或者违反排污许可证的规定向水体排放前款规定的废水、污水
9	《危险化学品生产企业安全生产许可证实施办法》	国家安全生产监督管理总局令 89号	国家安全生产监督管理总局	2017/3/6	危险化学品生产企业必须依照本实施办法规定取得安全生产许可证。未取得安全生产许可证的，不得从事生产活动
10	《安全生产许可证条例》	国务院令 653号	国务院	2014/7/29	国家对矿山企业、建筑施工企业和危险化学品、烟花爆竹、民用爆炸物品生产企业实行安全生产许可制度
11	《中华人民共和国环境保护法》	主席令 第9号	全国人大常委会	2014/4/24	建设污染环境的项目，必须遵守国家有关建设项目环境保护管理的规定
12	《危险化学品安全管理条例》	国务院令 591号	国务院	2013/12/7	危险化学品生产企业进行生产前，应当依照《安全生产许可证条例》的规定，取得危险化学品安全生产许可证
13	《危险化学品登记管理办法》	国家安全生产监督管理总局令 53号	国家安全生产监督管理总局	2012/7/1	国家实行危险化学品登记制度。危险化学品登记实行企业申请、两级审核、统一发证、分级管理的原则

公司所处行业的主要相关政策如下：

序号	文件名	文号	颁布单位	颁布时间	主要涉及内容
1	《印染行业绿色低碳发展技术指南（2024版）》	工信部消费（2024）194号	工业和信息化部	2024/10/8	该指南通过源头绿色化与技术创新驱动，为染料行业创造明确政策利好：重点推动高固色率、低盐/无盐、少重金属及生物基染料的研究与应用，直接提升环保型染料的市场需求，并将其定位为印染低碳转型的核心材料支撑。
2	《精细化工产业创新发展实施方案（2024-2027年）》	工信部联原（2024）136号	工业和信息化部等九部门	2024/7/2	推动涂料、染料、氟硅有机材料等具有比较优势行业实施“三品”行动，大力发展服务型制造，与下游协同聚焦新场景，研制新产品、制订新标准、开发新应用，提供定制化、功能化、专用化、系列化的产品和服务

3	《产业结构调整指导目录（2024年本）》	国家发改委 2023 年第 7 号令	国家发 改委	2023/12/27	将“涂料和染（颜）料：低 VOCs 含量的环境友好、资源节约型涂料，用于大飞机、高铁、大型船舶、新能源、电子等重点领域的高性能涂料及配套树脂，用于光诊疗、光刻胶、液晶显示、光伏电池、原液着色、数码喷墨印花、功能性化学纤维染色等领域的新型染料、颜料、印染助剂及中间体开发与生产”列入鼓励类投资项目
4	《工业战略性新兴产业分类目录（2023）》	国经普办字〔2023〕24 号	国务院第五次 全国经济普查 领导小组办公室	2023/12/12	将“染料制造”中的新型活性染料和新型分散染料作为战略性新兴产业，是国家鼓励的产业类型
5	《关于“十四五”推动石化化工行业高质量发展的指导》	工信部联原〔2022〕34 号	工业和 信息化部、发 展改革委、科 技部、生态环 境部、应急管 理部、能源局	2022/3/28	统筹发展和安全，加快推进传统产业改造提升，大力发展化工新材料和精细化学品，加快产业数字化转型，提高本质安全和清洁生产水平，加速石化化工行业质量变革、效率变革、动力变革，推进我国由石化化工大国向强国迈进；提高化肥、轮胎、涂料、染料、胶粘剂等行业绿色产品占比。鼓励企业提升品质，培育创建品牌
6	《绍兴市工业发展“十四五”规划》	/	绍兴市 发展和改革委 员会、绍兴市 经济和信息化 局	2021/9/24	重点发展具有新化学结构和优异性能的功能性染料品种，以及基于偶氮类、硝基亚硝基类、芳甲烷类、蒽醌类、醌亚胺类、稠环酮类、蒎族类、酞菁类、含氟类、硫化类等化学结构的系列染料涂料及中间体。研制满足生态纺织品要求的环保型分散染料，开发新型高档活性染料、中高端弱酸性染料、新型染色染料，延伸开发特殊用途染料。支持提升新型环保染料与生态光电印染系统
7	《浙江省石油和化学工业“十四五”发展规划》	浙经信材料〔2021〕56 号	浙江省 经济和信息化 厅	2021/4/14	在染料、颜料行业，大力发展满足纺织印染行业新工艺、新纤维以及节能环保要求的染料新品种、新剂型；积极开发和推广染料、颜料生产的清洁生产新技术；积极推广先进高效的节能设备和密闭化、集成化、智能化的反应设备，重视和加强新型染整助剂的开发和应用

8	《浙江制造强省建设行动计划》	浙委办发(2020)8号	中共浙江省委办公厅；浙江省人民政府办公厅	2020/3/13	推动现代纺织和时尚轻工业向更具有创造性和独特性设计制造转变。突破差异化生产技术和新型加工技术，推广应用绿色印染技术，打造世界级现代纺织产业集群
9	《战略性新兴产业重点产品和服务指导目录(2016版)》	国家发展和改革委员会公告(2017)1号	国家发改委	2017/2/4	将3.1新型功能材料产业中3.1.5表面功能材料中的“环境友好型防腐涂料、环境友好型高性能工业涂料、水性重防腐涂料”和3.1.6高品质新型有机活性材料中的“高品质有机颜料、新型油墨”作为战略性新兴产业重点产品

(二) 行业发展情况及趋势

国内染料行业发展情况

发达国家企业已逐步退出基础的染料合成业务，形成了主要依靠进口中国、印度两国的染料半成品来加工生产高附加值染料产品，或直接采购两国厂商的染料产品并贴牌销售的经营模式。中国的纺织染料制造业是伴随着下游纺织印染工业的发展而不断成长的。新中国成立之初我国染料工业已有一定规模，年产量达5,200吨，产品以硫化染料为主，还有少量的酸性染料和直接染料。随着改革开放的不断深入和我国纺织工业的快速发展，染料工业取得了举世瞩目的成就。

自2018年以来，国家针对化工企业的安全环保督察趋严，国内染料行业部分企业停产整改，因此2018年以后染料产量略有下滑。2021年，受到行业整体形势回暖影响，我国染料产量开始回升。

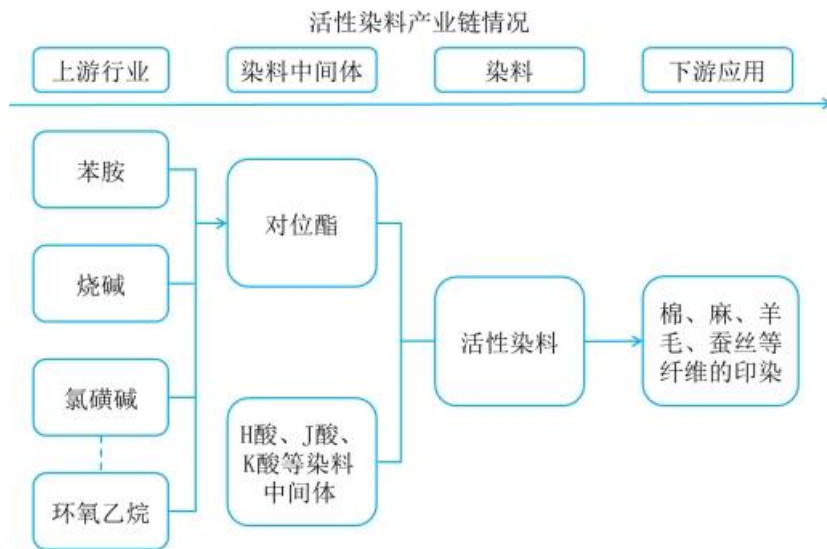


数据来源: 中国染料工业协会

根据中国染料工业协会统计, 2022年、2023年和2024年, 国内染料产量分别为83.5万吨、88.3万吨和94.0万吨, 其中分散染料的产量分别为42.7万吨、43.0万吨和47.9万吨, 活性染料的产量分别为23.8万吨、25.6万吨和27.9万吨, 分散及活性染料合计分别占染料总产量的80%、78%和81%。

(1) 活性染料

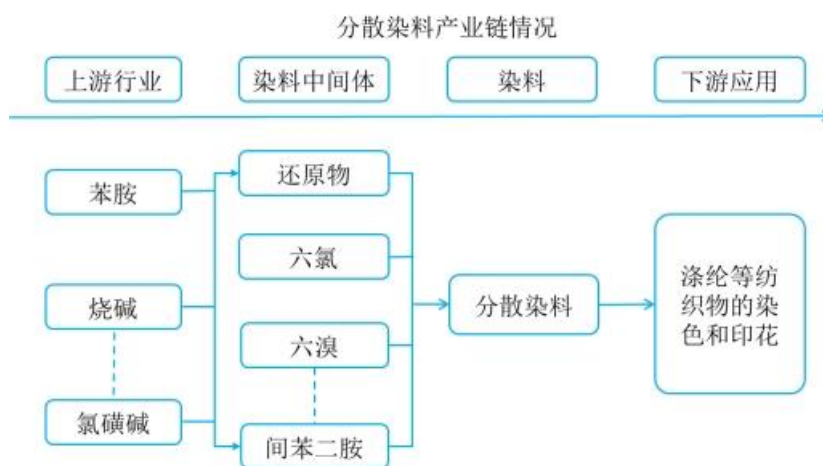
活性染料又称反应性染料, 分子结构中含有一个或一个以上的活性基团, 在适当条件下, 能够与纤维发生化学反应, 形成共价键结合。活性染料主要用于植物纤维(棉、麻)、动物纤维(毛、丝)和再生纤维素纤维(粘胶纤维、醋酸纤维)的印染, 具备色谱广、色泽鲜艳、性能优异、适用性强、染色工艺简单、三废排量较少、生产成本低、各项坚牢性能高等特点。其产量在所有染料品种中居于第二位, 目前是纺织业的常用染料之一及染料开发与发展的重点方向之一。



活性染料生产包括原染料合成和商品染料加工两大部分。原染料合成阶段是染料中间体、无机原料等化合物进行化学反应的阶段，直接决定了染料的主要染色性能。商品染料加工阶段把每一批原染料进行染色或印花打样、测定、对比，通过添加剂拼混调整到所要求标准，主要有干拼混工艺和湿拼混工艺两种加工方法。

(2) 分散染料

分散染料是一类结构简单，水溶性极低，在染浴中主要以微小颗粒的分散体存在的非离子染料。它在染色时必须借助分散剂将染料均匀地分散在染液中，才能对各类合成纤维进行染色，经分散染料印染加工的化纤纺织品，色泽艳丽，耐洗牢度优良，用途广泛。我国生产的分散染料主要有偶氮类、蒽醌类和杂环类等。其中，偶氮类占比约 75%、蒽醌类占比约 20%、杂环类占比约 5%。分散染料主要用于聚酯纤维（俗称“涤纶”）的染色和印花，同时也用于醋酯纤维（又称醋纤，可用作人造毛）以及聚酰胺纤维（俗称“尼龙”）染色。



分散染料以其色谱全、牢度高、环保性能强、应用广泛等优势，成为目前所有染料类别中最为重要的品种，也是我国产销量最大的染料。

行业特点和发展趋势

(1) 供应端产品结构优化，我国染料企业转向中高端产品

尽管我国已经成为全球最大的染料生产国，但下游市场需求的变化让国内染料制造行业面临发达国家高端染料产品优势和东南亚等发展中国家染料低成本优势的双重市场竞争压力。为了巩固我国全球最大染料生产国的地位，国内染料企业开始注重产品的质量改进，通过改进设计、使用清洁的原材料和能源、采用先进的工艺技术和设备、改善生产管理等措施降低能耗和减少废料的生成，达到提高生产效率、降低生产成本、提高安全性和减少环境污染的目的，加快产业转型升级。

同时，通过掌握具有自主知识产权的核心技术和关键技术不断开发高端染料产品，国内染料制造企

业从生产通用型染料产品向开发个性化、差异化、高性能化、环保化染料产品方向转变，逐步建立具有较强国际市场竞争力的完整染料产品线，从而优化国内染料制造行业的产业布局。国内染料企业开始注重市场导向，不断推进产品结构调整和适应性、差异性调整，实施品牌战略，关注适应市场发展的新产品研发方向，减小染料新品种创新研发能力与国外先进水平的差距。

（2）生产自动化趋势确立，产品性能稳定性提升

染料应用性能主要由材料配比及反应条件决定，其中反应条件包括染料合成时环境的温度、pH 及浓度。目前，国内的染料生产大多仍以间歇式和劳动力密集型方式作业，人为控制反应条件，反应条件精确性难以保证，这造成产品质量不稳定、收率难以达到要求，同时更多的废弃物也给后续环保处理带来压力。

随着信息技术与制造技术深度融合的数字化、智能化制造成为今后的发展主线，发展绿色制造技术、加强资源循环是染料行业发展的责任和使命。一是提升反应设备的密闭化、集成化、智能化与信息化，提升行业整体技术和装备水平，以达到反应全过程的温度、酸度、压力流速、反应速率等工艺参数的自动化，提高原材料的利用率，使反应更加准确合理，从而达到生产过程的清洁化、节约化，废弃物达标排放的目的；二是进行重点生产成套技术的改造、优化、系统化和集成化以及在安全和运行稳定性方面进行改进，特别是在技改过程中，要注重产品生产全过程的物料和能源的优化组合；三是围绕染料绿色产品及清洁生产技术开发，突破行业关键技术，包括重要中间体清洁生产技术、装备的连续化、工艺控制自动化等关键技术。

（3）环保发展成必然趋势，驱动染料行业绿色转型

长期以来，我国较多染料生产商不重视环境保护，环保设备投入不足且设备实际运行情况较差，不具备相应治污能力。伴随着环保监管长效机制的加速建立，国家在环保方面投入监管力度持续增大，一些排放未达标准的中小企业基本处于整改、半停产、停产状态，对净化染料市场环境起到了积极作用，不符合环保要求的企业和产能逐步被清除出市场。

环保监管长效机制的加速建立以及国家在环保方面投入监管力度的持续加大，使得染料企业违法成本不断上升，不符合环保要求和不具备竞争力的染料制造企业逐步退出市场。大型染料制造企业凭借自身在环保投入、生产成本、产品质量等方面的优势保持了较强的可持续经营能力，其市场份额将保持上升趋势，国内染料制造行业集中度将得到进一步提升。

全球绿色低碳转型的大背景的下，数码喷印墨水级染料作为环保型染料的核心代表，将持续挤压传统高污染染料市场空间，市场规模有望保持高速增长态势。同时，政策的持续加码、产学研用的深度融合，将进一步完善产业生态，推动行业集中度提升，形成“技术创新-产能扩张-市场拓展”的良性循环，助力行业实现绿色效益与经济效益的双重提升。长远来看，数码喷印墨水级染料将成为我国染料行业转型升级的核心抓手，引领行业迈向高端化、智能化、绿色化发展，其广阔的应用潜力与增长空间，将持

续为染料行业注入持久动力，书写产业高质量发展的新篇章。

（4）数码喷印等技术创新助推染料产业升级，染料应用领域进一步拓展

随着数码喷印技术的快速发展，数码喷印墨水市场正成为染料行业的一个重要驱动点。数码喷印技术因其高效、灵活和环保的特点，在纺织、广告、包装等领域的应用日益广泛。这一趋势推动了染料企业向数码喷印墨水领域的转型，尤其是高性能、环保型染料的需求显著增加。

在数码喷印墨水的生产中，染料的选择和性能至关重要。与传统染料相比，数码喷印墨水对染料的纯度、溶解性、稳定性和色彩表现力提出了更高的要求。因此，国内染料企业正在加大对高纯度、高稳定性染料的研究与开发，以满足数码喷印墨水对染料的高标准需求。同时，环保型染料也成为数码喷印墨水的重要发展方向，企业通过采用清洁生产工艺和环保原材料，减少对环境的影响，符合全球绿色发展的趋势。

（三） 公司行业地位分析

公司自设立以来一直专注于染料的研究、生产及销售，在发展过程中不断丰富产品种类。截至报告期末，公司活性染料共有数百个品种，产品种类较为齐全，可有效满足下游客户采购需求。

竞争优势

①产品多样化优势

从产品大类来看，公司拥有活性染料、分散染料、酸性染料、阳离子染料等多种染料产品类型；从具体品种来看，公司活性染料共有数百个品种，公司产品丰富的优势较为明显，可满足客户多样化的需求，与浙江龙盛、闰土股份等大型染料企业呈现出差异化竞争的形势。

公司具有多样化产品的配套生产能力。公司依托自身“柔性生产”能力，不断调试复配比例、提升复配效率，根据复配工艺合理安排基础染料生产顺序以降低设备清洗频率，从而减少切换生产不同色泽或应用性能的染料时需清洗设备的次数，进一步提升了公司生产效率，可有效满足下游客户对多样化、差异化产品的采购需求。

②技术研发优势

公司拥有深厚的技术储备及专业的研发团队。公司系国家级专精特新“小巨人”企业、高新技术企业，截至报告期末，公司积累了多项发明专利以及大量染料相关的技术工艺，并建立了研发能力较强的技术研发队伍。公司还通过与部分行业内研发实力较强的科研机构 and 高等院校建立了紧密的技术合作关

系，进一步加强公司的研发力量。

公司高性能活性染料研发生产能力较强。为满足客户对染料产品的颜色及应用性能多样化、个性化的要求，公司通过复配技术应用创新，将数种不同颜色或特定应用性能的产品混合，从而生产出出色光、强度、上色率、提升性、一致性等关键性能上更优良的高性能活性染料，包括高固色率浸染系列（固色率>80%）、高配伍值浸染系列（直接性 S、竭染率 E、反应性 R、固色率 F 浮动范围均在 5%以内）等高性能活性染料。

③区位优势

地理位置及产业集群使公司具有较好的地域优势。公司主要生产经营场所位于浙江省杭州湾上虞经济技术开发区，为国家级开发区，入驻了多家上市公司及大型化工企业，2022 年在全国 230 家国家级经济技术开发区综合发展水平考核评价中排名第 60 位，已形成基础化工、高端新材料、医药等方面的产业集群，也造就了公司所在化工园区安全、环保方面的高起点和规范化。园区水、电、汽配套齐全，运输、通讯、污水处理等公用设施比较完善，交通便利，公司区位优势明显。

二、 产品与生产

（一） 主要产品情况

√适用 □不适用

产品	所属细分行业	用途	运输与存储方式	主要上游原料	主要下游应用领域	产品价格的影响因素
活性染料	化学原料和化学制品制造业	常规品种染料能够满足大部分染色需求	汽运等	对位酯、H 酸等	用于棉、麻、羊毛、蚕丝等纺织物及其混纺织物的染色加工	原料成本、市场供求变化
分散染料	化学原料和化学制品制造业	多用于涤纶等纺织物的染色加工	汽运等	2,4-二硝基-6-氯苯胺、对硝基苯胺、木质素及 MF 等	多用于涤纶等纺织物的染色加工	原料成本、市场供求变化

（二） 主要技术和工艺

公司通过自主研发已形成了一系列核心技术，并已全部用于公司主要产品的生产，具体情况如下：

1、M 型活性染料制备技术-高水洗浸染系列

该技术采用分子结构设计技术、增溶加工技术等集成创新技术，对染料性能进行提升；该技术通过对染料中某些基团的重新配置，不但提高了染料的溶解度，同时提高了染料的易洗性和稳定性，从而提高产品的水洗牢度和耐多次水洗牢度；该技术生产的染料染色时更加稳定，可提高印染厂印染的一次合格率，从而实现节能降耗

2、M 型活性染料制备技术-高配伍值浸染系列

该技术应用超分子化学理论，对染料进行合成筛选，并且利用复配增效技术，把活性染料的直接性 S、竭染率 E、反应性 R、固色率 F 浮动范围控制在 5%以内，大幅提高商品化活性染料的染色匀染性能；

该技术降低了染料在染色过程中对温度、浴比、pH 值、电解质、时间等因素的敏感度，提高了染料的上染率和固色率

3、M 型活性染料制备技术-高日晒浸染系列

该技术采用分子结构设计技术、利用金属络合技术等集成创新技术，对染料性能进行提升；

该技术通过对染料中某些基团的重新配置，不但提高了染料的日晒牢度，同时提高了染料的抗氧化性和稳定性，实现优异的日晒牢度性能，日晒牢度等级可达到 6-7 级

4、M 型+KN 型活性染料制备技术-高固色率浸染系列

该技术采用分子结构设计技术、复配增效技术及膜分离技术等集成创新技术，对染料性能进行提升；

该技术通过对染料中某些基团的重新配置，选择合适的活性基团取代传统品种中的活性基团，不但提高了染料的反应性、固着率、可洗涤性等性能，同时提高了染料的提升性、上色率

5、KN 型活性染料制备技术-可防白印花系列

该技术采用分子结构设计技术、复配增效技术、增溶加工技术及膜分离技术等集成创新技术，对染料性能进行提升，使染料具有独特防白性能；

该技术可使染料在印花时进行防印或雕印，同时提高了染料的稳定性，染色更加稳定，从而提高印染厂一次合格率，实现节能降耗

6、KN 型活性染料制备技术-可雕印印花系列

该技术采用分子结构设计技术、复配增效技术、增溶加工技术及膜分离技术等集成创新技术，对染料性能进行提升，使染料具有雕白性能；

该技术可使染料在印花时进行防印或雕印，同时提高了染料的稳定性，染色更加稳定，从而提高印

染厂一次合格率，实现节能降耗

7、P 型高溶解度印花染料制备技术

该技术采用分子结构设计技术、复配增效技术、增溶加工技术及膜分离技术等集成创新技术，对染料性能进行提升；

该技术提高了染料的溶解度、稳定性，进而提升了印花浆料稳定性，最终提高印染厂印染的一次合格率，实现节能降耗

8、KN 型+X 型活性染料制备技术-LT 型低温系列

该技术采用分子结构设计技术、复配增效技术及脱酯技术等集成创新技术，对染料性能进行提升，使染料具有较高的反应性，从而实现低温染色工艺；

该技术可形成独特的活性基团，可使染料在 40℃ 下进行染色，同时染料具有更高的稳定性，染色时更加稳定，从而提高印染厂一次合格率，实现节能降耗

9、M 型+KN 型活性染料制备技术-S 型后丝光系列

该技术采用分子结构设计技术、复配增效技术、增溶加工技术及膜分离技术等集成创新技术，对染料性能进行提升，使染料具有独特耐碱性能，实现强碱体系下的后丝光工艺。

该技术可使染料具有独特耐碱性能，实现强碱体系下的后丝光工艺，同时提高了染料的稳定性，染色更加稳定，从而提高印染厂一次合格率，实现节能降耗，通过对染料性能的改进，使该产品具有独特耐碱性能，实现强碱体系下的后丝光工艺

10、KN 型活性染料制备技术-DM 型洗白系列

该技术采用分子结构设计技术、复配增效技术、增溶加工技术及膜分离技术等集成创新技术，配置了相应的活性基团，使染料具有独特的仿还原染料、硫化染料的性能，可用于牛仔面料的印染；

该技术生产的染料可使染料在活性工艺下进行染色，同时染色完成的面料织物可以用高锰酸钾进行炒雪花工艺或者牛仔水洗工艺，从而使面料织物完全达到牛仔风格

11、P 型+KN 型活性染料制备技术-墨水级系列

该技术采用分子结构设计技术、粗滤、精滤、微滤、超滤、纳滤技术，增溶加工技术及膜分离技术等集成创新技术，该染料具有优良的印花稳定性；

该技术提高了染料的溶解度、稳定性，进而提升了印花浆料稳定性，最终提高印染厂印染的一次合格率，实现节能降耗

12、橙至黄棕色分散染料混合物制备技术

该技术生产的染料可采用普通浸染法、轧染法在疏水性纤维上进行染色，通过调整不同组分间的比例可以获得橙至黄棕色染织物；

相关染料经过商品化处理后可以以微粒子的液态、乳膏状态、粉状供染色、印花，其各项性能和牢度优异

13、深蓝色分散染料混合物制备技术

该技术生产的染料可采用普通浸染法、轧染法在疏水性纤维上进行染色，通过调整不同组分间的比例可以获得深蓝色染织物；

相关染料经过商品化处理后可以微粒子的液态、乳膏状态、粉状供染色，也可以印花，其各项性能和牢度较优异

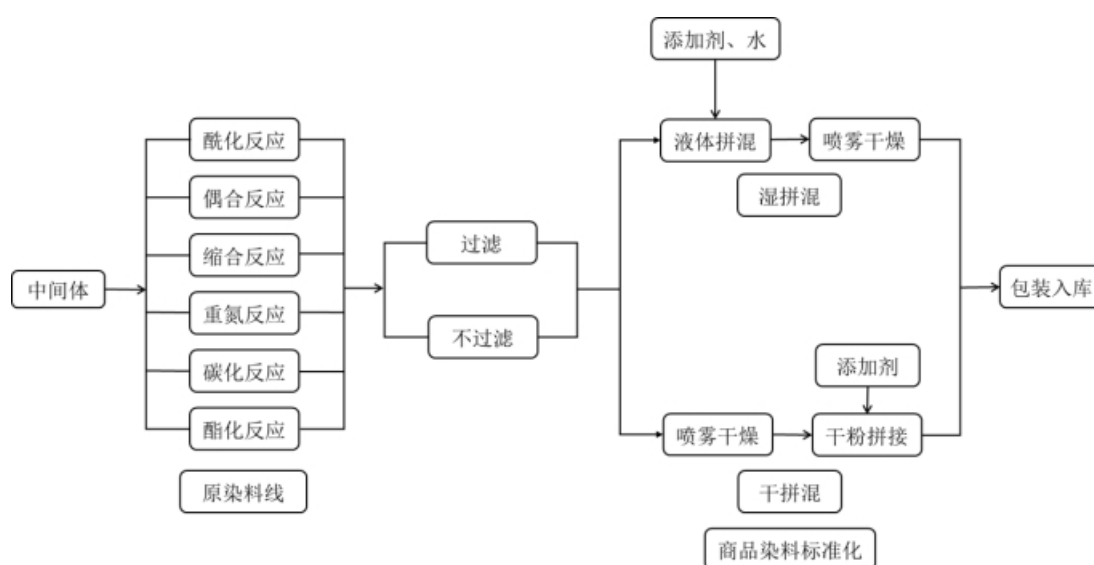
14、清洁化生产技术

该技术通过染料及染料中间体合成工艺的优化，减少了废水排放，从而实现清洁化生产，最终达到节能减排；

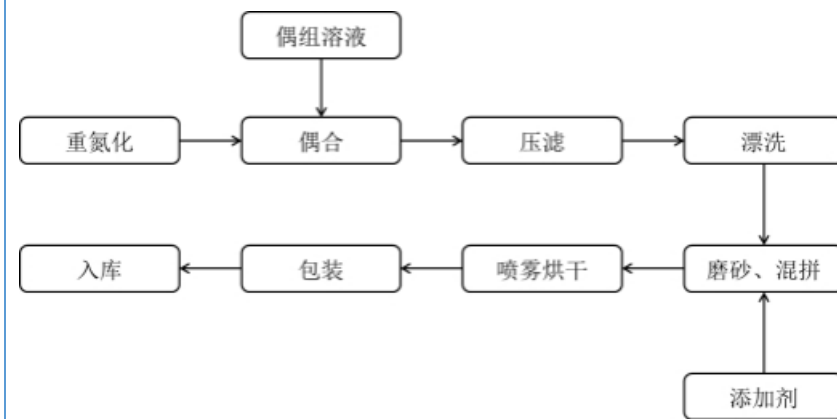
该技术在染料及染料中间体合成过程中通过工艺改进和优化原料配方，减少了反应过程中的副产物，提高了产品质量；

该技术在染料及染料中间体合成过程中可实现废水的循环回收套用，待废水达到一定浓度后再进行处理，从而减少了废水的排放，最终实现节能减排

(1) 活性染料工艺流程图



(2) 分散染料工艺流程图



1. 报告期内技术和工艺重大调整情况

适用 不适用

2. 与国外先进技术工艺比较分析

适用 不适用

(三) 产能情况

1. 产能与开工情况

适用 不适用

2. 非正常停产情况

适用 不适用

3. 委托生产

适用 不适用

(四) 研发创新机制

1. 研发创新机制

适用 不适用

公司系国家级专精特新“小巨人”企业、高新技术企业，并先后被认定为“浙江省制造业单项冠军培育企业”“浙江省企业技术中心”“绍兴市博士创新站”“绍兴市市级企业技术认定中心”等。

公司的创新特征具体体现在以下方面：

公司高度重视技术研发的持续投入，在发展中积累了丰富的染料性能提高、清洁生产以及数码喷印墨水级染料等方面的技术储备和研发经验，在活性染料及分散染料等染料领域掌握了多项核心技术和关键生产工艺，为公司多品类、高性能染料的研发提供了坚实的底层技术支持。

在公司核心技术的支持下，公司技术创新主要包括产品性能提升技术、数码喷印墨水级染料生产技术以及清洁生产技术，具体如下：

1、产品性能提升技术

为满足下游客户的需求，公司通过复配技术创新能够生产在色光、强度、上色率、提升性、一致性等关键性能上更优良的特殊品种染料。活性染料的复配技术因其独特的反应机理而成为染料领域的重要技术。作为反应性染料，活性染料在染色过程中通过活性基团与纤维素的羟基、氨基等形成共价键结合，这一化学特性决定了其复配需兼顾超分子相互作用与化学反应平衡。复配的核心逻辑在于“结构互补、性能协同”：相似结构的染料可确保染色稳定性和重现性，而差异化活性基团的组合则通过协同效应提升综合性能（如提升力、固着率等）。

公司依托活性染料复配技术体系，通过将拥有不同活性基、直接性、反应性、竭染率、固着率、颜色特性的染料进行科学组合，优化染料染色性能，成功构建了多品类、高性能活性染料产品体系。

2、数码喷印墨水级染料生产技术

公司立足现有产品体系，积极研发并储备了数码喷印墨水级染料的相关技术。公司数码喷印墨水级染料技术采用分子结构设计技术，粗滤、精滤、微滤、超滤、纳滤技术，增溶加工技术及膜分离技术集成创新技术，对其进行分子结构的修饰，提高染料的溶解度，提高了染料的稳定性，使用该染料生产的印花浆料更加稳定，最终从而提高印染厂一次合格率。

该技术对数码喷印墨水级染料的提纯工艺进行了改进：（1）通过巧妙融合公司在传统印花染料领域的成熟生产工艺与现有产线资源，成功实现了数码喷印墨水级染料生产成本的有效削减。（2）在染料纯化环节，该技术对分离无机盐及小分子杂质的传统技术进行了改进，引入多级膜分离技术。这一改进不仅大幅提升了分离效率与精度，而且减少了膜处理过程中产生的废水量。

3、清洁生产技术

公司重视环境保护，不断提升清洁生产技术。报告期内，公司形成了清洁化生产技术、废酸处理技术等清洁生产核心技术，不断提升清洁生产能力。

在活性染料方面，公司积极贯彻清洁生产理念。在传统染料生产中，应用染料盐析、提纯工艺会产生大量废水，而公司使用原浆直接喷雾干燥生产工艺替代传统染料盐析、提纯工艺，从而大幅减少了废水的产生。此外，公司通过工艺改进，在生产中可实现废水循环回收套用，降低产生的废水量，从而达到节能减排。为促进活性染料行业企业依法实施清洁生产，提升资源利用效率，减少污染物排放。

在分散染料方面，公司研发并储备了废酸处理技术，若该技术实现工业化可实现染料生产过程中酸性废水零排放。具体而言，该技术将磺化废酸、酯化废酸、酸性偶合废酸、混酸硝化废酸、酸性水解废

酸以及溴化废酸中的至少一种废酸和硅酸钠溶液反应制备为白炭黑和无机盐，不仅降低了酸性废水的处理成本、实现了酸性废水的资源化再利用，而且生产获得的白炭黑和无机盐含量高，能够满足工业品使用要求，在清洁生产的同时可实现一定经济效益。

2. 重要在研项目

适用 不适用

(五) 公司生产过程中联产品、副产品、半成品、废料、余热利用产品等基本情况

适用 不适用

三、 主要原材料及能源采购

(一) 主要原材料及能源情况

适用 不适用

原材料及能源名称	耗用情况	采购模式	供应稳定性分析	价格走势及变动情况分析	价格波动对营业成本的影响
H 酸	按需耗用	议价采购	长期合作	报告期内，整体价格呈上升趋势	价格波动对营业成本影响较大
对位酯	按需耗用	议价采购	长期合作	报告期内，整体价格呈平稳趋势	价格波动对营业成本影响较大
电力	按需耗用	直接采购	稳定供应	价格长期稳定	价格波动对营业成本略有影响
水	按需耗用	直接采购	稳定供应	价格长期稳定	价格波动对营业成本略有影响
天然气	按需耗用	直接采购	稳定供应	价格长期稳定	价格波动对营业成本略有影响
蒸汽	按需耗用	直接采购	稳定供应	价格长期稳定	价格波动对营业成本略有影响

(二) 原材料价格波动风险应对措施

1. 持有衍生品等金融产品情况

适用 不适用

2. 采用阶段性储备等其他方式情况

适用 不适用

公司的原材料采购主要依据生产计划进行，根据生产订单情况，结合实际原材料的库存情况制定采购计划。同时，公司持续对原材料的市场价格变化进行跟踪，依靠多年的行业经验对原材料的价格走势、供求关系等情况进行研判，并制定战略性储备等应对措施。此外，在保证原材料品质的基础上，为进一步降低采购成本，公司会就部分重要原材料向供应商进行集中采购，同时会与其他同类原材料供应商保持询价等合作联系或进行少量采购。

四、 安全生产与环保

(一) 安全生产及消防基本情况

公司设有安环部，负责公司安全生产规章制度的制订、实施，对公司生产经营全过程进行监督检查。同时，公司制定了《安全管理制度》，并严格执行该管理制度。公司定期对员工进行安全操作培训，不断加强日常安全生产检查，完善安全生产条件，从而保证公司日常生产经营的安全，消除安全隐患。

报告期内，公司未发生重大生产安全事故。

(二) 环保投入基本情况

在发展过程中，公司重视环境保护，不断提升清洁生产技术。报告期内，公司形成了清洁化生产技术、废酸处理技术等清洁生产核心技术，不断提升清洁生产能力。

在活性染料方面，公司积极贯彻清洁生产理念。在传统染料生产中，应用染料盐析、提纯工艺会产生大量废水，而公司使用原浆直接喷雾干燥生产工艺替代传统染料盐析、提纯工艺，从而大幅减少了废水的产生。此外，公司通过工艺改进，在生产中可实现废水循环回收套用，降低产生的废水量，从而达到节能减排。

在分散染料方面，公司研发并储备了废酸处理技术，若该技术实现工业化可实现染料生产过程中酸性废水零排放。具体而言，该技术将磺化废酸、酯化废酸、酸性偶合废酸、混酸硝化废酸、酸性水解废酸以及溴化废酸中的至少一种废酸和硅酸钠溶液反应制备为白炭黑和无机盐，不仅降低了酸性废水的处理成本、实现了酸性废水的资源化再利用，而且生产获得的白炭黑和无机盐含量高，能够满足工业品使用要求，在清洁生产的同时可实现一定经济效益。

(三) 危险化学品的情况

适用 不适用

(四) 报告期内重大安全生产事故

适用 不适用

(五) 报告期内重大环保违规事件

适用 不适用

五、 细分行业

(一) 化肥行业

适用 不适用

(二) 农药行业

适用 不适用

(三) 日用化学品行业

适用 不适用

(四) 民爆行业

适用 不适用

第六节 公司治理

一、 董事、高级管理人员情况

(一) 基本情况

单位：股

姓名	职务	性别	出生年月	任职起止日期		期初持普通股股数	数量变动	期末持普通股股数	期末普通股持股比例%
				起始日期	终止日期				
蒋志平	董事长	男	1964年5月	2023年9月8日	2026年9月8日	41,021,700	278,555	41,300,255	70.91%
杨厉锋	副董事长	男	1972年6月	2023年9月8日	2026年9月8日	5,000,000	0	5,000,000	8.58%
景根法	董事、副总经理	男	1959年12月	2023年9月8日	2026年9月8日	5,000,000	0	5,000,000	8.58%
任益铭	董事、总经理	男	1964年5月	2023年9月8日	2026年9月8日	763,000	0	763,000	1.31%
陈金波	董事、副总经理、财务总监	男	1979年7月	2023年9月8日	2026年9月8日	211,000	0	211,000	0.36%
李伯耿	独立董事	男	1958年9月	2023年9月8日	2026年9月8日	0	0	0	0%
祝素月	独立董事	女	1963年4月	2023年9月8日	2026年9月8日	0	0	0	0%
何彬	独立董事	男	1979年7月	2025年5月21日	2026年9月8日	0	0	0	0%
周月华	董事会秘书	男	1984年11月	2023年9月8日	2026年9月8日	0	0	0	0%

董事、高级管理人员与股东之间的关系：

公司控股股东、实际控制人蒋志平担任公司董事长；除此之外，公司其他董事、监事、高级管理人员相互间及与控股股东、实际控制人间无关联关系。

(二) 审计委员会情况

适用 不适用

姓名	是否为独立董事	是否为召集人/ 主任委员	是否为会计专 业人士	是否为职工董 事	是否为高级管 理人员
祝素月	是	是	是	否	否
何彬	是	否	否	否	否
任益铭	否	否	否	否	是

(三) 变动情况

适用 不适用

姓名	期初职务	变动类型	期末职务	变动原因
何彬	无	新任	独立董事	原独立董事辞职
王惠英	监事	离任	无	监事会取消
孟胜锋	监事	离任	无	监事会取消
任钰红	监事	离任	无	监事会取消

报告期内新任董事、高级管理人员专业背景、主要工作经历等情况

适用 不适用

何彬，1979年7月12日出生，法律专业人士，具有注册会计师职业资格，2018-至今于北京金诚同达（杭州）律师事务所任高级合伙人。

(四) 董事、高级管理人员的股权激励情况

适用 不适用

二、 员工情况

(一) 在职员工（公司及控股子公司）情况

按工作性质分类	期初人数	本期新增	本期减少	期末人数
生产人员	387		22	365
管理人员	64		5	59
研发人员	91	3		94

销售人员	31	4		35
员工总计	573	7	27	553

按教育程度分类	期初人数	期末人数
博士	-	-
硕士	3	3
本科	93	91
专科	477	459
专科以下		
员工总计	573	553

员工薪酬政策、培训计划以及需公司承担费用的离退休职工人数等情况

1、 员工薪酬政策

公司建立了全员考核制度，对员工的能力、态度、业绩进行考评，考核结果与个人薪资、职位晋升相挂钩。

2、 培训计划

公司根据实际工作的需要制定年度培训计划，针对不同岗位展开多种形式的后期培训教育，使员工都能胜任目前所处的工作岗位。

3、 需公司承担费用的离退休职工人数情况

公司执行国家和地方相关的社会保险制度，没有需要公司承担费用的离退休人员。

(二) 核心员工（公司及控股子公司）情况

适用 不适用

三、 公司治理及内部控制

事项	是或否
投资机构是否派驻董事	<input type="checkbox"/> 是 <input checked="" type="checkbox"/> 否
内部监督机构对本年监督事项是否存在异议	<input type="checkbox"/> 是 <input checked="" type="checkbox"/> 否
管理层是否引入职业经理人	<input type="checkbox"/> 是 <input checked="" type="checkbox"/> 否
报告期内是否新增关联方	<input checked="" type="checkbox"/> 是 <input type="checkbox"/> 否

(一) 公司治理基本情况

公司根据《公司法》《证券法》等有关法律、法规、规范性文件，并参照《非上市公众公司监管指引第3号——章程必备条款》《全国中小企业股份转让系统挂牌公司治理规则》等规定，建立健全了公司法人治理结构，制定并完善了《股东大会议事规则》《董事会议事规则》《监事会议事规则》《总经理工作制度》《关联交易管理制度》《对外担保管理制度》《对外投资管理制度》《承诺管理制度》《投资者关系管理制度》《信息披露管理制度》等公司内部管理制度文件。

报告期内，公司重大事项决策均严格按照《公司法》等相关法律法规及公司内部治理制度的规定履行相关程序。公司已在《公司章程》明确了公司与股东等主体间的纠纷解决机制，并已在《公司章程》《股东大会议事规则》《董事会议事规则》及《关联交易管理制度》等内部治理文件中规定了关联股东、关联董事对关联交易的回避表决制度，明确了关联交易公允决策的程序。

(二) 内部监督机构对监督事项的意见

经检查，内部监督机构认为：报告期内，依据国家有关法律、法规和公司章程的规定，公司建立了较完善的内部控制制度，决策程序符合相关规定。公司董事、总经理及其他高级管理人员在履行职责时，不存在违反法律、法规和《公司章程》等规定或损害公司及股东利益的行为。董事会对定期报告的编制和审核程序符合法律、行政法规、中国证监会及全国中小企业股份转让系统有限责任公司的有关规定和公司章程，报告的内容能够真实、准确、完整地反映公司实际情况。所以对本年度内的监督事项无异议。

(三) 公司保持独立性、自主经营能力的说明

报告期内，公司严格按照《公司法》、《证券法》等有关法律、法规和《公司章程》的要求规范运作，建立健全了法人治理结构，在资产、人员、财务、机构、业务等方面均独立于控股股东、实际控制人及其控制的其他企业，公司具有独立、完整的资产、业务体系及面向市场独立经营的能力。

1、资产独立

公司资产独立、完整，与股东拥有的资产产权界定明晰。公司设立过程中，股东投入的资产均已足额到位，相关资产过户手续均已办理完毕。股份公司承继了原有限公司的各项资产权利和全部生产业务，生产经营所需的设备、商标、专利等资产权属明确，均由公司实际控制和使用。报告期内，不存在以公司资产、权益或信誉为股东提供担保的情况，不存在资产、资金被控股股东或实际控制人占用而损害公司利益的情况。

2、人员独立

已与员工签订了《劳动合同》，公司独立发放员工工资，公司董事、高级管理人员的选举、任免程序符合《公司法》和《公司章程》的规定。不存在在控股股东、实际控制人及其控制的其他企业担任除董事、监事以外职务的情形，不存在在控股股东、实际控制人及其控制的其他企业领薪的情形；公司财务人员均只在公司任职并领薪，不存在在控股股东、实际控制人及其控制的其他企业中兼职的情形。

3、财务独立

公司自成立以来，设有独立的财务部门，配备了专职的财务人员，具有规范的财务会计制度，建立了独立的财务核算体系，能够独立做出财务决策。公司在银行单独开立账户，并依法独立进行纳税申报和履行纳税义务，不存在与控股股东、实际控制人及其控制的其他企业共用银行账户的情形，不存在控股股东干预公司资金使用的情况。公司不存在为控股股东及其控制的其他企业提供担保，以公司名义取得的借款、授信额度转借给控股股东及其控制的其他企业的情形。

4、机构独立

公司根据《公司法》、《证券法》和《公司章程》的规定，建立健全了股东大会、董事会以及经营管理层的运作体系，并制定了相关议事规则和工作细则，独立行使各自的职权，根据生产经营需要建立了研发、生产、采购、销售、财务、管理等部门，拥有完整独立的研发、生产、销售和管理系统。公司独立办公、独立运行、与实际控制人、股东及其控制的其他公司之间不存在混合经营、合署办公或上下级关系的情形。

5、业务独立

公司与控股股东、实际控制人及其控制的其他企业在业务上相互独立，不存在依赖控股股东及其他关联方的情况，具备独立面向市场自主经营的能力。

(四) 对重大内部管理制度的评价

挂牌公司不存在公章的盖章时间早于相关决策审批机构授权审批时间的情形；挂牌公司出纳人员不兼管稽核、会计档案保管和收入、费用、债权债务账目的登记工作。

四、 投资者保护

(一) 实行累积投票制的情况

适用 不适用

(二) 提供网络投票的情况

适用 不适用

(三) 表决权差异安排

适用 不适用

第七节 财务会计报告

一、 审计报告

是否审计	是			
审计意见	无保留意见			
审计报告中的特别段落	<input checked="" type="checkbox"/> 无 <input type="checkbox"/> 强调事项段 <input type="checkbox"/> 其他事项段 <input type="checkbox"/> 持续经营重大不确定性段落 <input type="checkbox"/> 其他信息段落中包含其他信息存在未更正重大错报说明			
审计报告编号	信会师报字[2026]第 ZF10160 号			
审计机构名称	立信会计师事务所（特殊普通合伙）			
审计机构地址	上海市南京东路 61 号 4 楼			
审计报告日期	2026 年 3 月 30 日			
签字注册会计师姓名及连续签字年限	刘亚芹 2 年	邱俊杰 2 年	年	年
会计师事务所是否变更	否			
会计师事务所连续服务年限	8 年			
会计师事务所审计报酬（万元）	50			

审计报告

信会师报字[2026]第 ZF10160 号

浙江亿得新材料股份有限公司全体股东：

一、 审计意见

我们审计了浙江亿得新材料股份有限公司（以下简称亿得新材料）财务报表，包括 2025 年 12 月 31 日的合并及母公司资产负债表，2025 年度的合并及母公司利润表、合并及母公司现金流量表、合并及母公司所有者权益变动表以及相关财务报表附注。

我们认为，后附的财务报表在所有重大方面按照企业会计准则的规定编制，公允反映了亿得新材料 2025 年 12 月 31 日的合并及母公司财务状况以及 2025 年度的合并及母公司经营成果和现金流量。

二、 形成审计意见的基础

我们按照中国注册会计师审计准则的规定执行了审计工作。审计报告的“注册会计师对财务报表审计的责任”部分进一步阐述了我们在这些准则下的责任。按照《中国注册会计师独立性准则第 1 号——财务报表审计和审阅业务对独立性的要求》和中国注册会计师职业道德守则，我们独立于亿得新材料，并履行了职业道德方面的其他责任。我们在审计中遵循了对公众利益实体审计的独立性要求。我们相信，我们获取的审计证据是充分、适当的，为发表审计意见提供了基础。

三、 关键审计事项

关键审计事项是我们根据职业判断，认为对本期财务报表审计最为重要的事项。这些事项的应对以对财务报表整体进行审计并形成审计意见为背景，我们不对这些事项单独发表意见。

我们在审计中识别出的关键审计事项汇总如下：

关键审计事项	该事项在审计中是如何应对的
（一）收入确认	
<p>公司关于收入确认的会计政策详见“附注三、（二十四）”；关于营业收入披露见“附注五、（三十六）”。2025 年度，公司确认的营业收入为 2,074,894,549.23 元。由于收入是公司的关键业绩指标之一，从而存在管理层为了达到特定目标或期望而操纵收入确认的固有风险，我们将公司的收入确认识别为关键审计事项。</p>	<p>针对收入确认我们实施的审计程序主要包括：</p> <ol style="list-style-type: none"> 1、了解公司与收入确认相关的关键内部控制，测试及评价相关内部控制的设计和运行有效性； 2、选取销售合同样本，识别销售合同中与商品控制权转移相关的合同条款与条件，评价收入确认是否符合企业会计准则规定，并复核相关会计政策是否得到一贯执行。 3、结合产品类型对收入以及毛利情况执行分析，判断报告期收入金额是否出现异常波动的情况； 4、对报告期记录的收入交易选取样本，核对销售合同、送货单、报关单、提单等单据，评价相关收入确认是否符合公司收入确认的会计政策； 5、对资产负债表日前后记录的收入交易，选取样本，核对送货单、报关单、提单及其他支持性文档，以评价收入是否被记录于恰当的会计期间； 6、按照抽样原则选择客户样本，询证报告期应收账款情况及销售情况； 7、获取海关进出口统计数据，并与公司报表包含出口销售数据比对，评价报表收入金额的真实性。
（二）应收账款可回收性	
<p>管理层基于单项应收账款或应收账款组合评估预期信用损失，并按照其在整个存续期内的预期信用损失金额计提损失准备。对于存在客观证据表明存在减值，以及其他适用于单项评估的应收款项，单独进行减值测试，确认预期信用损失，计提单项减值准备。对于不存在减值客观证据的应收款项或当单项应收款项无法以合理成本评估预期信用损失信息时，管理层依据信用风险特征将应收款项划分为若干组合，在组合的基础上考虑不同客户的信用风险，并以账龄组合为基础，参考历史信用损失经验，结合当前状况以及前瞻性信息的预测，通过预期信用损失率计算预期信用损失，确认坏账准备。上述应收账款的余额重大，并且坏账准备的计提涉及重大管理层判断和假设，需考虑所有合理且有依据的信息，包括客户历史还款情况、信用状况、行业情况及前瞻性信息等，因此我们将该事项作为关键审计事项。</p>	<p>针对应收账款的可回收性我们实施的审计程序主要包括：</p> <ol style="list-style-type: none"> 1、评估管理层对应收账款组合划分及共同风险特征判断是否合理； 2、对于单项评估的应收账款，复核管理层评估信用风险以及预期信用损失金额的依据，包括管理层结合客户经营情况、市场环境、历史还款情况等对信用风险作出的评估，以及应收账款发生减值的相关客观证据； 3、对于按照组合评估的应收账款，复核管理层对于信用风险特征组合的设定，对以账龄组合为基础评估预期信用损失的应收账款，评估管理层对应收账款信用风险组合的划分；复核各组合的账龄、逾期账龄等关键信息；复核预期信用损失计算的依据； 4、结合对应收账款实施的独立函证程序及期后回款等实质性测试，复核财务报告中对应收账款及坏账准备的披露。

四、其他信息

亿得新材料管理层（以下简称管理层）对其他信息负责。其他信息包括亿得新材料 2025 年年度报告中涵盖的信息，但不包括财务报表和我们的审计报告。

我们对财务报表发表的审计意见不涵盖其他信息，我们也不对其他信息发表任何形式的鉴证结论。

结合我们对财务报表的审计，我们的责任是阅读其他信息，在此过程中，考虑其他信息是否与财务报表或我们在审计过程中了解到的情况存在重大不一致或者似乎存在重大错报。

基于我们已执行的工作，如果我们确定其他信息存在重大错报，我们应当报告该事实。在这方面，我们无任何事项需要报告。

五、管理层和治理层对财务报表的责任

管理层负责按照企业会计准则的规定编制财务报表，使其实现公允反映，并设计、执行和维护必要的内部控制，以使财务报表不存在由于舞弊或错误导致的重大错报。

在编制财务报表时，管理层负责评估亿得新材料的持续经营能力，披露与持续经营相关的事项（如适用），并运用持续经营假设，除非计划进行清算、终止运营或别无其他现实的选择。

治理层负责监督亿得新材料的财务报告过程。

六、注册会计师对财务报表审计的责任

我们的目标是对财务报表整体是否不存在由于舞弊或错误导致的重大错报获取合理保证，并出具包含审计意见的审计报告。合理保证是高水平的保证，但并不能保证按照审计准则执行的审计在某一重大错报存在时总能发现。错报可能由于舞弊或错误导致，如果合理预期错报单独或汇总起来可能影响财务报表使用者依据财务报表作出的经济决策，则通常认为错报是重大的。

在按照审计准则执行审计工作的过程中，我们运用职业判断，并保持职业怀疑。同时，我们也执行以下工作：

（一）识别和评估由于舞弊或错误导致的财务报表重大错报风险，设计和实施审计程序以应对这些风险，并获取充分、适当的审计证据，作为发表审计意见的基础。由于舞弊可能涉及串通、伪造、故意遗漏、虚假陈述或凌驾于内部控制之上，未能发现由于舞弊导致的重大错报的风险高于未能发现由于错误导致的重大错报的风险。

（二）了解与审计相关的内部控制，以设计恰当的审计程序。

（三）评价管理层选用会计政策的恰当性和作出会计估计及相关披露的合理性。

（四）对管理层使用持续经营假设的恰当性得出结论。同时，根据获取的审计证据，就可能导致对亿得新材料持续经营能力产生重大疑虑的事项或情况是否存在重大不确定性得出结论。如果我们得出结论认为存在重大不确定性，审计准则要求我们在审计报告中提请报表使用者注意财务报表中的相关披露；如果披露不充分，我们应当发表非无保留意见。我们的结论基于截至审计报告日可获得的信息。然而，未来的事项或情况可能导致亿得新材料不能持续经营。

（五）评价财务报表的总体列报（包括披露）、结构和内容，并评价财务报表是否公允反映相关交易和事项。

（六）就亿得新材料中实体或业务活动的财务信息获取充分、适当的审计证据，以对合并财务报表发表审计意见。我们负责指导、监督和执行集团审计，并对审计意见承担全部责任。

我们与治理层就计划的审计范围、时间安排和重大审计发现等事项进行沟通，包括沟通我们在审计中识别出的值得关注的内部控制缺陷。

我们还就已遵守与独立性相关的职业道德要求向治理层提供声明，并与治理层沟通可能被合理认为影响我们独立性的所有关系和其他事项，以及相关的防范措施（如适用）。

从与治理层沟通过的事项中，我们确定哪些事项对本期财务报表审计最为重要，因而构成关键审计事项。我们在审计报告中描述这些事项，除非法律法规禁止公开披露这些事项，或在极少数情形下，如果合理预期在审计报告中沟通某事项造成的负面后果超过在公众利益方面产生的益处，我们确定不应在审计报告中沟通该事项。

立信会计师事务所
(特殊普通合伙)

中国注册会计师：刘亚芹
(项目合伙人)

中国注册会计师：邱俊杰

中国·上海

2025年3月30日

二、 财务报表

(一) 合并资产负债表

单位：元

项目	附注	2025年12月31日	2024年12月31日
流动资产：			
货币资金	(一)	134,862,980.39	124,641,454.80
结算备付金			
拆出资金			
交易性金融资产			
衍生金融资产			
应收票据	(二)	707,683,417.39	633,335,581.92
应收账款	(三)	434,748,832.76	380,882,413.18
应收款项融资	(四)	32,955,657.69	33,299,194.67
预付款项	(五)	36,674,661.49	42,030,016.32
应收保费			
应收分保账款			
应收分保合同准备金			
其他应收款	(六)	573,664.05	793,193.98

其中：应收利息			
应收股利			
买入返售金融资产			
存货	(七)	575,615,971.93	453,572,072.19
其中：数据资源			
合同资产			
持有待售资产			
一年内到期的非流动资产			
其他流动资产	(八)	9,183,509.67	4,131,966.62
流动资产合计		1,932,298,695.37	1,672,685,893.68
非流动资产：			
发放贷款及垫款			
债权投资			
其他债权投资			
长期应收款			
长期股权投资	(九)	43,961,159.46	30,573,071.85
其他权益工具投资	(十)	1,000,000.00	1,000,000.00
其他非流动金融资产			
投资性房地产			
固定资产	(十一)	218,042,115.12	237,353,010.67
在建工程	(十二)	34,691,265.42	5,175,682.28
生产性生物资产			
油气资产			
使用权资产	(十三)	2,413,468.91	3,272,534.29
无形资产	(十四)	37,582,423.30	11,339,809.66
其中：数据资源			
开发支出			
其中：数据资源			
商誉			
长期待摊费用			
递延所得税资产	(十五)	51,875,108.12	49,359,075.99
其他非流动资产	(十六)	2,994,390.73	1,689,707.00
非流动资产合计		392,559,931.06	339,762,891.74
资产总计		2,324,858,626.43	2,012,448,785.42
流动负债：			
短期借款	(十八)	383,106,044.39	287,291,287.65
向中央银行借款			
拆入资金			
交易性金融负债			
衍生金融负债			
应付票据	(十九)	6,000,000.00	
应付账款	(二十)	166,220,262.43	168,914,237.75
预收款项			

合同负债	(二十一)	2,069,499.11	2,263,766.05
卖出回购金融资产款			
吸收存款及同业存放			
代理买卖证券款			
代理承销证券款			
应付职工薪酬	(二十二)	23,426,073.78	22,208,106.56
应交税费	(二十三)	20,216,251.68	14,557,339.32
其他应付款	(二十四)	8,111,779.24	6,583,746.58
其中：应付利息			
应付股利			
应付手续费及佣金			
应付分保账款			
持有待售负债			
一年内到期的非流动负债	(二十五)	41,665,948.30	169,462,810.91
其他流动负债	(二十六)	672,264,952.73	555,879,131.56
流动负债合计		1,323,080,811.66	1,227,160,426.38
非流动负债：			
保险合同准备金			
长期借款	(二十七)	123,602,000.00	30,029,333.33
应付债券			
其中：优先股			
永续债			
租赁负债	(二十八)	988,218.37	
长期应付款			
长期应付职工薪酬			
预计负债			
递延收益	(二十九)	5,278,236.54	4,231,439.51
递延所得税负债			
其他非流动负债			
非流动负债合计		129,868,454.91	34,260,772.84
负债合计		1,452,949,266.57	1,261,421,199.22
所有者权益（或股东权益）：			
股本	(三十)	58,246,300.00	58,246,300.00
其他权益工具			
其中：优先股			
永续债			
资本公积	(三十一)	397,241,887.62	395,612,304.92
减：库存股			
其他综合收益	(三十二)	29,989.54	68,407.42
专项储备	(三十三)	1,457,828.66	
盈余公积	(三十四)	29,123,150.00	29,123,150.00
一般风险准备			
未分配利润	(三十五)	385,810,204.04	267,977,423.86

归属于母公司所有者权益（或股东权益）合计		871,909,359.86	751,027,586.20
少数股东权益			
所有者权益（或股东权益）合计		871,909,359.86	751,027,586.20
负债和所有者权益（或股东权益）总计		2,324,858,626.43	2,012,448,785.42

法定代表人：蒋志平

主管会计工作负责人：陈金波

会计机构负责人：姜盼妮

（二） 母公司资产负债表

单位：元

项目	附注	2025年12月31日	2024年12月31日
流动资产：			
货币资金		99,056,050.29	98,501,678.86
交易性金融资产			
衍生金融资产			
应收票据		560,525,722.86	460,724,412.63
应收账款	（一）	321,580,621.08	284,422,490.99
应收款项融资		29,714,422.39	28,839,724.32
预付款项		13,171,829.89	14,361,857.12
其他应收款	（二）	38,037,912.96	8,454,487.48
其中：应收利息			
应收股利			
买入返售金融资产			
存货		400,030,614.20	266,216,908.20
其中：数据资源			
合同资产			
持有待售资产			
一年内到期的非流动资产			
其他流动资产		9,183,509.67	2,340,385.03
流动资产合计		1,471,300,683.34	1,163,861,944.63
非流动资产：			
债权投资			
其他债权投资			
长期应收款			
长期股权投资	（三）	472,788,028.77	459,255,095.07
其他权益工具投资		1,000,000.00	1,000,000.00
其他非流动金融资产			
投资性房地产			
固定资产		93,557,806.60	106,234,636.58
在建工程		30,412,235.53	2,156,549.99
生产性生物资产			

油气资产			
使用权资产		2,413,468.91	3,272,534.29
无形资产		29,814,579.26	3,351,530.90
其中：数据资源			
开发支出			
其中：数据资源			
商誉			
长期待摊费用			
递延所得税资产		7,464,369.49	6,459,419.43
其他非流动资产		2,715,405.00	842,588.14
非流动资产合计		640,165,893.56	582,572,354.40
资产总计		2,111,466,576.90	1,746,434,299.03
流动负债：			
短期借款		363,091,841.61	277,282,426.54
交易性金融负债			
衍生金融负债			
应付票据			
应付账款		129,400,005.86	101,210,605.92
预收款项			
卖出回购金融资产款			
应付职工薪酬		18,943,752.50	17,551,854.80
应交税费		7,931,598.97	5,069,959.29
其他应付款		4,980,668.42	3,883,397.27
其中：应付利息			
应付股利			
合同负债		1,732,833.13	1,469,904.62
持有待售负债			
一年内到期的非流动负债		41,665,948.30	169,462,810.91
其他流动负债		526,327,511.62	391,733,553.16
流动负债合计		1,094,074,160.41	967,664,512.51
非流动负债：			
长期借款		123,602,000.00	30,029,333.33
应付债券			
其中：优先股			
永续债			
租赁负债		988,218.37	
长期应付款			
长期应付职工薪酬			
预计负债			
递延收益		4,991,556.66	3,896,979.59
递延所得税负债			
其他非流动负债			
非流动负债合计		129,581,775.03	33,926,312.92

负债合计		1,223,655,935.44	1,001,590,825.43
所有者权益（或股东权益）：			
股本		58,246,300.00	58,246,300.00
其他权益工具			
其中：优先股			
永续债			
资本公积		397,241,887.62	395,612,304.92
减：库存股			
其他综合收益		29,989.54	68,407.42
专项储备			
盈余公积		29,123,150.00	29,123,150.00
一般风险准备			
未分配利润		403,169,314.30	261,793,311.26
所有者权益（或股东权益）合计		887,810,641.46	744,843,473.60
负债和所有者权益（或股东权益）合计		2,111,466,576.90	1,746,434,299.03

（三） 合并利润表

单位：元

项目	附注	2025 年	2024 年
一、营业总收入		2,074,894,549.23	1,735,642,644.35
其中：营业收入	（三十六）	2,074,894,549.23	1,735,642,644.35
利息收入			
已赚保费			
手续费及佣金收入			
二、营业总成本		1,915,526,865.18	1,623,837,780.99
其中：营业成本	（三十六）	1,750,806,571.82	1,480,223,309.53
利息支出			
手续费及佣金支出			
退保金			
赔付支出净额			
提取保险责任准备金净额			
保单红利支出			
分保费用			
税金及附加	（三十七）	8,245,488.83	7,191,198.31
销售费用	（三十八）	20,233,209.84	15,988,515.90
管理费用	（三十九）	43,256,367.02	45,352,883.26
研发费用	（四十）	77,648,398.00	61,230,698.17
财务费用	（四十一）	15,336,829.67	13,851,175.82
其中：利息费用		16,537,417.66	17,712,328.15

利息收入		2,866,138.92	2,983,749.18
加：其他收益	(四十二)	11,286,656.64	13,048,296.18
投资收益（损失以“-”号填列）	(四十三)	770,178.52	1,876,804.12
其中：对联营企业和合营企业的投资收益 （损失以“-”号填列）		811,405.49	1,876,804.12
以摊余成本计量的金融资产终止 确认收益（损失以“-”号填列）			
汇兑收益（损失以“-”号填列）			
净敞口套期收益（损失以“-”号填列）			
公允价值变动收益（损失以“-”号填列）			
信用减值损失（损失以“-”号填列）	(四十四)	-3,088,463.60	-3,500,703.96
资产减值损失（损失以“-”号填列）	(四十五)	-11,295,971.11	-7,418,529.37
资产处置收益（损失以“-”号填列）	(四十六)	-1,055.76	-31,453.48
三、营业利润（亏损以“-”号填列）		157,039,028.74	115,779,276.85
加：营业外收入	(四十七)	1,282,476.82	304,161.48
减：营业外支出	(四十八)	628,655.53	446,874.79
四、利润总额（亏损总额以“-”号填列）		157,692,850.03	115,636,563.54
减：所得税费用		19,473,864.85	18,448,463.32
五、净利润（净亏损以“-”号填列）		138,218,985.18	97,188,100.22
其中：被合并方在合并前实现的净利润			
（一）按经营持续性分类：	-	-	-
1. 持续经营净利润（净亏损以“-”号填列）		138,218,985.18	97,188,100.22
2. 终止经营净利润（净亏损以“-”号填列）			
（二）按所有权归属分类：	-	-	-
1. 少数股东损益（净亏损以“-”号填列）			
2. 归属于母公司所有者的净利润（净亏损以“-”号填列）		138,218,985.18	97,188,100.22
六、其他综合收益的税后净额		-38,417.88	68,407.42
（一）归属于母公司所有者的其他综合收益的 税后净额		-38,417.88	68,407.42
1. 不能重分类进损益的其他综合收益			
（1）重新计量设定受益计划变动额			
（2）权益法下不能转损益的其他综合收益			
（3）其他权益工具投资公允价值变动			
（4）企业自身信用风险公允价值变动			
（5）其他			
2. 将重分类进损益的其他综合收益		-38,417.88	68,407.42
（1）权益法下可转损益的其他综合收益		-38,417.88	68,407.42
（2）其他债权投资公允价值变动			
（3）金融资产重分类计入其他综合收益的 金额			
（4）其他债权投资信用减值准备			

(5) 现金流量套期储备			
(6) 外币财务报表折算差额			
(7) 其他			
(二) 归属于少数股东的其他综合收益的税后净额			
七、综合收益总额		138,180,567.30	97,256,507.64
(一) 归属于母公司所有者的综合收益总额		138,180,567.30	97,256,507.64
(二) 归属于少数股东的综合收益总额			
八、每股收益：			
(一) 基本每股收益（元/股）		2.37	1.67
(二) 稀释每股收益（元/股）		2.37	1.67

法定代表人：蒋志平

主管会计工作负责人：陈金波

会计机构负责人：姜盼妮

(四) 母公司利润表

单位：元

项目	附注	2025 年	2024 年
一、营业收入	(四)	1,654,019,279.45	1,356,645,810.16
减：营业成本	(四)	1,340,559,630.49	1,128,323,198.55
税金及附加		4,195,842.71	3,413,046.86
销售费用		19,793,258.85	15,666,651.01
管理费用		34,069,002.84	36,049,139.59
研发费用		63,338,017.22	47,391,269.22
财务费用		14,900,609.83	14,635,703.60
其中：利息费用		16,109,655.91	17,700,244.82
利息收入		2,736,052.35	2,360,223.86
加：其他收益		11,136,095.73	12,114,474.77
投资收益（损失以“-”号填列）		811,405.49	1,876,804.12
其中：对联营企业和合营企业的投资收益（损失以“-”号填列）		811,405.49	1,876,804.12
以摊余成本计量的金融资产终止确认收益（损失以“-”号填列）			
汇兑收益（损失以“-”号填列）			
净敞口套期收益（损失以“-”号填列）			
公允价值变动收益（损失以“-”号填列）			
信用减值损失（损失以“-”号填列）		-2,230,371.49	-3,313,811.12
资产减值损失（损失以“-”号填列）		-7,106,016.19	-5,293,982.09
资产处置收益（损失以“-”号填列）		-1,055.76	8,171.80
二、营业利润（亏损以“-”号填列）		179,772,975.29	116,558,458.81
加：营业外收入		1,282,476.54	1,431.17
减：营业外支出		500,255.34	446,874.79
三、利润总额（亏损总额以“-”号填列）		180,555,196.49	116,113,015.19

减：所得税费用		18,792,988.45	11,876,591.92
四、净利润（净亏损以“-”号填列）		161,762,208.04	104,236,423.27
（一）持续经营净利润（净亏损以“-”号填列）		161,762,208.04	104,236,423.27
（二）终止经营净利润（净亏损以“-”号填列）			
五、其他综合收益的税后净额		-38,417.88	68,407.42
（一）不能重分类进损益的其他综合收益			
1. 重新计量设定受益计划变动额			
2. 权益法下不能转损益的其他综合收益			
3. 其他权益工具投资公允价值变动			
4. 企业自身信用风险公允价值变动			
5. 其他			
（二）将重分类进损益的其他综合收益		-38,417.88	68,407.42
1. 权益法下可转损益的其他综合收益		-38,417.88	68,407.42
2. 其他债权投资公允价值变动			
3. 金融资产重分类计入其他综合收益的金额			
4. 其他债权投资信用减值准备			
5. 现金流量套期储备			
6. 外币财务报表折算差额			
7. 其他			
六、综合收益总额		161,723,790.16	104,304,830.69
七、每股收益：			
（一）基本每股收益（元/股）			
（二）稀释每股收益（元/股）			

（五）合并现金流量表

单位：元

项目	附注	2025年	2024年
一、经营活动产生的现金流量：			
销售商品、提供劳务收到的现金		499,115,082.41	370,056,711.52
客户存款和同业存放款项净增加额			
向中央银行借款净增加额			
向其他金融机构拆入资金净增加额			
收到原保险合同保费取得的现金			
收到再保险业务现金净额			
保户储金及投资款净增加额			
收取利息、手续费及佣金的现金			
拆入资金净增加额			
回购业务资金净增加额			

代理买卖证券收到的现金净额			
收到的税费返还			
收到其他与经营活动有关的现金	(五十一)	11,180,621.59	8,691,032.48
经营活动现金流入小计		510,295,704.00	378,747,744.00
购买商品、接受劳务支付的现金		277,188,049.87	248,165,663.76
客户贷款及垫款净增加额			
存放中央银行和同业款项净增加额			
支付原保险合同赔付款项的现金			
为交易目的而持有的金融资产净增加额			
拆出资金净增加额			
支付利息、手续费及佣金的现金			
支付保单红利的现金			
支付给职工以及为职工支付的现金		98,162,941.79	94,554,237.45
支付的各项税费		56,111,958.88	48,430,252.18
支付其他与经营活动有关的现金	(五十一)	36,060,923.55	38,844,488.94
经营活动现金流出小计		467,523,874.09	429,994,642.33
经营活动产生的现金流量净额		42,771,829.91	-51,246,898.33
二、投资活动产生的现金流量：			
收回投资收到的现金			
取得投资收益收到的现金		540,000.00	900,000.00
处置固定资产、无形资产和其他长期资产收回的现金净额		18,000.01	208,777.14
处置子公司及其他营业单位收到的现金净额			
收到其他与投资活动有关的现金			
投资活动现金流入小计		558,000.01	1,108,777.14
购建固定资产、无形资产和其他长期资产支付的现金		41,455,990.81	8,044,878.51
投资支付的现金		13,155,100.00	
质押贷款净增加额			
取得子公司及其他营业单位支付的现金净额			
支付其他与投资活动有关的现金			
投资活动现金流出小计		54,611,090.81	8,044,878.51
投资活动产生的现金流量净额		-54,053,090.80	-6,936,101.37
三、筹资活动产生的现金流量：			
吸收投资收到的现金			
其中：子公司吸收少数股东投资收到的现金			
取得借款收到的现金		599,600,000.00	450,000,000.00
发行债券收到的现金			
收到其他与筹资活动有关的现金	(五十一)	28,656,194.37	52,512,525.00
筹资活动现金流入小计		628,256,194.37	502,512,525.00
偿还债务支付的现金		535,556,000.00	395,310,000.00
分配股利、利润或偿付利息支付的现金		36,884,550.37	17,547,903.34
其中：子公司支付给少数股东的股利、利润			

支付其他与筹资活动有关的现金	(五十一)	38,107,455.01	39,848,719.37
筹资活动现金流出小计		610,548,005.38	452,706,622.71
筹资活动产生的现金流量净额		17,708,188.99	49,805,902.29
四、汇率变动对现金及现金等价物的影响		-1,449,323.71	984,994.86
五、现金及现金等价物净增加额		4,977,604.39	-7,392,102.55
加：期初现金及现金等价物余额		123,885,260.43	131,277,362.98
六、期末现金及现金等价物余额		128,862,864.82	123,885,260.43

法定代表人：蒋志平

主管会计工作负责人：陈金波

会计机构负责人：姜盼妮

(六) 母公司现金流量表

单位：元

项目	附注	2025年	2024年
一、经营活动产生的现金流量：			
销售商品、提供劳务收到的现金		417,752,119.66	316,113,434.47
收到的税费返还			
收到其他与经营活动有关的现金		8,975,503.25	6,089,331.05
经营活动现金流入小计		426,727,622.91	322,202,765.52
购买商品、接受劳务支付的现金		766,484,207.04	568,204,542.09
支付给职工以及为职工支付的现金		66,991,393.62	63,492,445.37
支付的各项税费		45,299,019.70	39,551,874.01
支付其他与经营活动有关的现金		36,300,349.03	71,950,144.27
经营活动现金流出小计		915,074,969.39	743,199,005.74
经营活动产生的现金流量净额		-488,347,346.48	-420,996,240.22
二、投资活动产生的现金流量：			
收回投资收到的现金			
取得投资收益收到的现金		540,000.00	900,000.00
处置固定资产、无形资产和其他长期资产收回的现金净额		18,000.01	183,000.00
处置子公司及其他营业单位收到的现金净额			
收到其他与投资活动有关的现金			
投资活动现金流入小计		558,000.01	1,083,000.00
购建固定资产、无形资产和其他长期资产支付的现金		36,399,262.28	1,762,192.62
投资支付的现金		13,155,100.00	
取得子公司及其他营业单位支付的现金净额			
支付其他与投资活动有关的现金			
投资活动现金流出小计		49,554,362.28	1,762,192.62
投资活动产生的现金流量净额		-48,996,362.27	-679,192.62
三、筹资活动产生的现金流量：			
吸收投资收到的现金			
取得借款收到的现金		579,600,000.00	440,000,000.00

发行债券收到的现金			
收到其他与筹资活动有关的现金		553,850,000.00	405,780,000.00
筹资活动现金流入小计		1,133,450,000.00	845,780,000.00
偿还债务支付的现金		525,556,000.00	395,310,000.00
分配股利、利润或偿付利息支付的现金		36,462,130.29	17,544,681.12
支付其他与筹资活动有关的现金		32,107,339.44	3,680,000.00
筹资活动现金流出小计		594,125,469.73	416,534,681.12
筹资活动产生的现金流量净额		539,324,530.27	429,245,318.88
四、汇率变动对现金及现金等价物的影响		-1,426,450.09	764,975.32
五、现金及现金等价物净增加额		554,371.43	8,334,861.36
加：期初现金及现金等价物余额		98,501,678.86	90,166,817.50
六、期末现金及现金等价物余额		99,056,050.29	98,501,678.86

(七) 合并股东权益变动表

单位：元

项目	2025 年												
	归属于母公司所有者权益										少数 股东 权益	所有者 权益合 计	
	股本	其他权益工 具			资本 公积	减： 库存 股	其他综合 收益	专项 储备	盈余 公积	一 般 风 险 准 备			未分配利润
优 先 股		永 续 债	其 他										
一、上年期末余额	58,246,300.00				395,612,304.92		68,407.42		29,123,150.00		267,977,423.86		751,027,586.20
加：会计政策变更													
前期差错更正													
同一控制下企业合并													
其他													
二、本年期初余额	58,246,300.00				395,612,304.92		68,407.42		29,123,150.00		267,977,423.86		751,027,586.20
三、本期增减变动金额(减少以“－”号填列)					1,629,582.70		-38,417.88	1,457,828.66			117,832,780.18		120,881,773.66
(一) 综合收益总额							-38,417.88				138,218,985.18		138,180,567.30
(二) 所有者投入和减少资本					1,629,582.70								1,629,582.70
1. 股东投入的普通股													
2. 其他权益工具持有者投入资本													

3. 股份支付计入所有者权益的金额					1,629,582.70							1,629,582.70
4. 其他												
(三) 利润分配											-20,386,205.00	-20,386,205.00
1. 提取盈余公积												
2. 提取一般风险准备												
3. 对所有者（或股东）的分配											-20,386,205.00	-20,386,205.00
4. 其他												
(四) 所有者权益内部结转												
1. 资本公积转增资本（或股本）												
2. 盈余公积转增资本（或股本）												
3. 盈余公积弥补亏损												
4. 设定受益计划变动额结转留存收益												
5. 其他综合收益结转留存收益												
6. 其他												
(五) 专项储备											1,457,828.66	1,457,828.66
1. 本期提取											14,773,607.90	14,773,607.90
2. 本期使用											13,315,779.24	13,315,779.24
(六) 其他												

四、本年期末余额	58,246,300.00			397,241,887.62		29,989.54	1,457,828.66	29,123,150.00		385,810,204.04		871,909,359.86
----------	---------------	--	--	----------------	--	-----------	--------------	---------------	--	----------------	--	----------------

项目	2024年												
	归属于母公司所有者权益											少数 股东 权益	所有者权益合 计
	股本	其他权益工 具			资本 公积	减： 库存 股	其他综合 收益	专项 储备	盈余 公积	一 般 风 险 准 备	未分配利润		
	优 先 股	永 续 债	其 他										
一、上年期末余额	58,246,300.00				394,177,268.55			4,456.92	25,358,712.36		174,553,761.28		652,340,499.11
加：会计政策变更													
前期差错更正													
同一控制下企业合并													
其他													
二、本年期初余额	58,246,300.00				394,177,268.55			4,456.92	25,358,712.36		174,553,761.28		652,340,499.11
三、本期增减变动金额(减少以“-”号填列)					1,435,036.37		68,407.42	-4,456.92	3,764,437.64		93,423,662.58		98,687,087.09
(一) 综合收益总额							68,407.42				97,188,100.22		97,256,507.64
(二) 所有者投入和减少资本					1,435,036.37								1,435,036.37
1. 股东投入的普通股													
2. 其他权益工具持有者投入资本													
3. 股份支付计入所有者权					1,435,036.37								1,435,036.37

益的金额												
4. 其他												
(三) 利润分配								3,764,437.64		-3,764,437.64		
1. 提取盈余公积								3,764,437.64		-3,764,437.64		
2. 提取一般风险准备												
3. 对所有者(或股东)的分配												
4. 其他												
(四) 所有者权益内部结转												
1. 资本公积转增资本(或股本)												
2. 盈余公积转增资本(或股本)												
3. 盈余公积弥补亏损												
4. 设定受益计划变动额结转留存收益												
5. 其他综合收益结转留存收益												
6. 其他												
(五) 专项储备								-4,456.92				-4,456.92
1. 本期提取								15,411,846.30				15,411,846.30
2. 本期使用								15,416,303.22				15,416,303.22
(六) 其他												
四、本年期末余额	58,246,300.00			395,612,304.92		68,407.42		29,123,150.00		267,977,423.86		751,027,586.20

法定代表人：蒋志平

主管会计工作负责人：陈金波

会计机构负责人：姜盼妮

(八) 母公司股东权益变动表

单位：元

项目	2025 年											
	股本	其他权益工具			资本公积	减：库存股	其他综合收益	专项储备	盈余公积	一般风险准备	未分配利润	所有者权益合计
		优先股	永续债	其他								
一、上年期末余额	58,246,300.00				395,612,304.92		68,407.42		29,123,150.00		261,793,311.26	744,843,473.60
加：会计政策变更												
前期差错更正												
其他												
二、本年期初余额	58,246,300.00				395,612,304.92		68,407.42		29,123,150.00		261,793,311.26	744,843,473.60
三、本期增减变动金额（减少以“－”号填列）					1,629,582.70		-38,417.88				141,376,003.04	142,967,167.86
（一）综合收益总额							-38,417.88				161,762,208.04	161,723,790.16
（二）所有者投入和减少资本					1,629,582.70							1,629,582.70
1. 股东投入的普通股												

2. 其他权益工具持有者投入资本											
3. 股份支付计入所有者权益的金额				1,629,582.70							1,629,582.70
4. 其他											
(三) 利润分配										-20,386,205.00	-20,386,205.00
1. 提取盈余公积											
2. 提取一般风险准备											
3. 对所有者(或股东)的分配										-20,386,205.00	-20,386,205.00
4. 其他											
(四) 所有者权益内部结转											
1. 资本公积转增资本(或股本)											
2. 盈余公积转增资本(或股本)											
3. 盈余公积弥补亏损											
4. 设定受益计划变动额结转留存收益											
5. 其他综合收益结转留存收益											
6. 其他											
(五) 专项储备											
1. 本期提取								10,350,116.15			10,350,116.15
2. 本期使用								10,350,116.15			10,350,116.15

(六) 其他												
四、本年期末余额	58,246,300.00				397,241,887.62		29,989.54		29,123,150.00		403,169,314.30	887,810,641.46

项目	2024 年											
	股本	其他权益工具			资本公积	减：库存股	其他综合收益	专项储备	盈余公积	一般风险准备	未分配利润	所有者权益合计
		优先股	永续债	其他								
一、上年期末余额	58,246,300.00				394,177,268.55			2,054.92	25,358,712.36		161,321,325.63	639,105,661.46
加：会计政策变更												
前期差错更正												
其他												
二、本年期初余额	58,246,300.00				394,177,268.55			2,054.92	25,358,712.36		161,321,325.63	639,105,661.46
三、本期增减变动金额 (减少以“-”号填列)					1,435,036.37		68,407.42	-2,054.92	3,764,437.64		100,471,985.63	105,737,812.14
(一) 综合收益总额							68,407.42				104,236,423.27	104,304,830.69
(二) 所有者投入和减少资本					1,435,036.37							1,435,036.37
1. 股东投入的普通股												
2. 其他权益工具持有者投入资本												
3. 股份支付计入所有者权益的金额					1,435,036.37							1,435,036.37
4. 其他												
(三) 利润分配									3,764,437.64		-3,764,437.64	

1. 提取盈余公积								3,764,437.64		-3,764,437.64		
2. 提取一般风险准备												
3. 对所有者（或股东）的分配												
4. 其他												
（四）所有者权益内部结转												
1. 资本公积转增资本（或股本）												
2. 盈余公积转增资本（或股本）												
3. 盈余公积弥补亏损												
4. 设定受益计划变动额结转留存收益												
5. 其他综合收益结转留存收益												
6. 其他												
（五）专项储备								-2,054.92			-2,054.92	
1. 本期提取								10,076,465.67			10,076,465.67	
2. 本期使用								10,078,520.59			10,078,520.59	
（六）其他												
四、本年期末余额	58,246,300.00				395,612,304.92		68,407.42		29,123,150.00		261,793,311.26	744,843,473.60

浙江亿得新材料股份有限公司
二〇二五年度财务报表附注
(除特殊注明外, 金额单位均为人民币元)

一、 公司基本情况

浙江亿得新材料股份有限公司(以下简称“公司”或“本公司”)前身系上虞亿得化工有限公司(以下简称上虞亿得公司),上虞亿得公司系由蒋志平、张七男、林伟、谭靖和孟国强五位自然人共同出资设立,于2001年6月21日在上虞市工商行政管理局登记设立并领取了《企业法人营业执照》。经多次股权转让、增资、变更公司名称后,上虞亿得公司更名为浙江亿得化工有限公司(以下简称浙江亿得公司),注册资本为人民币5,450万元。公司以2020年5月31日为基准日,整体变更为股份有限公司,于2020年8月27日在绍兴市市场监督管理局完成股份公司设立工商登记手续。公司的企业法人营业执照注册号:91330604729132569Y。

截至2025年12月31日止,本公司累计发行股本总数5824.63万股,注册资本为5824.63万元,注册地:浙江省杭州湾上虞经济技术开发区,总部地址:浙江省杭州湾上虞经济技术开发区。本公司实际从事的主要经营活动为:新材料技术研发;染料制造;化工产品销售等。本公司的实际控制人为蒋志平。

本财务报表业经公司董事会于2026年3月30日批准报出。

二、 财务报表的编制基础

(一) 编制基础

本财务报表按照财政部颁布的《企业会计准则——基本准则》和各项具体会计准则、企业会计准则应用指南、企业会计准则解释及其他相关规定(以下合称“企业会计准则”),以及中国证券监督管理委员会《公开发行证券的公司信息披露编报规则第15号——财务报告的一般规定》的相关规定编制。

(二) 持续经营

本财务报表以持续经营为基础编制。

三、重要会计政策及会计估计

(一) 遵循企业会计准则的声明

本财务报表符合财政部颁布的企业会计准则的要求，真实、完整地反映了本公司 2025 年 12 月 31 日的合并及母公司财务状况以及 2025 年度的合并及母公司经营成果和现金流量。

(二) 会计期间

自公历 1 月 1 日起至 12 月 31 日止为一个会计年度。

(三) 营业周期

本公司营业周期为 12 个月。

(四) 记账本位币

本公司采用人民币为记账本位币。

(五) 同一控制下和非同一控制下企业合并的会计处理方法

同一控制下企业合并：合并方在企业合并中取得的资产和负债（包括最终控制方收购被合并方而形成的商誉），按照合并日被合并方资产、负债在最终控制方合并财务报表中的账面价值为基础计量。在合并中取得的净资产账面价值与支付的合并对价账面价值（或发行股份面值总额）的差额，调整资本公积中的股本溢价，资本公积中的股本溢价不足冲减的，调整留存收益。

非同一控制下企业合并：合并成本为购买方在购买日为取得被购买方的控制权而付出的资产、发生或承担的负债以及发行的权益性证券的公允价值。合并成本大于合并中取得的被购买方可辨认净资产公允价值份额的差额，确认为商誉；合并成本小于合并中取得的被购买方可辨认净资产公允价值份额的差额，计入当期损益。在合并中取得的被购买

方符合确认条件的各项可辨认资产、负债及或有负债在购买日按公允价值计量。

为企业合并发生的直接相关费用于发生时计入当期损益；为企业合并而发行权益性证券或债务性证券的交易费用，计入权益性证券或债务性证券的初始确认金额。

(六) 控制的判断标准和合并财务报表的编制方法

1、 控制的判断标准

合并财务报表的合并范围以控制为基础确定，合并范围包括本公司及全部子公司。控制，是指公司拥有对被投资方的权力，通过参与被投资方的相关活动而享有可变回报，并且有能力运用对被投资方的权力影响其回报金额。

2、 合并程序

本公司将整个企业集团视为一个会计主体，按照统一的会计政策编制合并财务报表，反映本企业集团整体财务状况、经营成果和现金流量。本公司与子公司、子公司相互之间发生的内部交易的影响予以抵销。内部交易表明相关资产发生减值损失的，全额确认该部分损失。如子公司采用的会计政策、会计期间与本公司不一致的，在编制合并财务报表时，按本公司的会计政策、会计期间进行必要的调整。

子公司所有者权益、当期净损益和当期综合收益中属于少数股东的份额分别在合并资产负债表中所有者权益项目下、合并利润表中净利润项目下和综合收益总额项目下单独列示。子公司少数股东分担的当期亏损超过了少数股东在该子公司期初所有者权益中所享有份额而形成的余额，冲减少数股东权益。

(1) 增加子公司或业务

在报告期内，因同一控制下企业合并增加子公司或业务的，将子公司或业务合并当期期初至报告期末的经营成果和现金流量纳入合并财务报表，同时对合并财务报表的期初数和比较报表的相关项目进行调整，视同合并后的报告主体自最终控制方开始控制时点起一直存在。

因追加投资等原因能够对同一控制下的被投资方实施控制的，在取得被合并方控制权之前

持有的股权投资，在取得原股权之日与合并方和被合并方同处于同一控制之日孰晚日起至合并日之间已确认有关损益、其他综合收益以及其他净资产变动，分别冲减比较报表期间的期初留存收益或当期损益。

在报告期内，因非同一控制下企业合并增加子公司或业务的，以购买日确定的各项可辨认资产、负债及或有负债的公允价值为基础自购买日起纳入合并财务报表。

因追加投资等原因能够对非同一控制下的被投资方实施控制的，对于购买日之前持有的被购买方的股权，按照该股权在购买日的公允价值进行重新计量，公允价值与其账面价值的差额计入当期投资收益。购买日之前持有的被购买方的股权涉及的以后可重分类进损益的其他综合收益、权益法核算下的其他所有者权益变动转为购买日所属当期投资收益。

（2）处置子公司

①一般处理方法

因处置部分股权投资或其他原因丧失了对被投资方控制权时，对于处置后的剩余股权投资，按照其在丧失控制权日的公允价值进行重新计量。处置股权取得的对价与剩余股权公允价值之和，减去按原持股比例计算应享有原有子公司自购买日或合并日开始持续计算的净资产的份额与商誉之和的差额，计入丧失控制权当期的投资收益。与原有子公司股权投资相关的以后可重分类进损益的其他综合收益、权益法核算下的其他所有者权益变动，在丧失控制权时转为当期投资收益。

②分步处置子公司

通过多次交易分步处置对子公司股权投资直至丧失控制权的，处置对子公司股权投资的各项交易的条款、条件以及经济影响符合以下一种或多种情况，通常表明该多次交易事项为一揽子交易：

- i. 这些交易是同时或者在考虑了彼此影响的情况下订立的；
- ii. 这些交易整体才能达成一项完整的商业结果；
- iii. 一项交易的发生取决于其他至少一项交易的发生；

iv. 一项交易单独看是不经济的，但是和其他交易一并考虑时是经济的。

各项交易属于一揽子交易的，将各项交易作为一项处置子公司并丧失控制权的交易进行会计处理；在丧失控制权之前每一次处置价款与处置投资对应的享有该子公司净资产份额的差额，在合并财务报表中确认为其他综合收益，在丧失控制权时一并转入丧失控制权当期的损益。

各项交易不属于一揽子交易的，在丧失控制权之前，按不丧失控制权的情况下部分处置对子公司的股权投资进行会计处理；在丧失控制权时，按处置子公司一般处理方法进行会计处理。

(3) 购买子公司少数股权

因购买少数股权新取得的长期股权投资与按照新增持股比例计算应享有子公司自购买日或合并日开始持续计算的净资产份额之间的差额，调整合并资产负债表中的资本公积中的股本溢价，资本公积中的股本溢价不足冲减的，调整留存收益。

(4) 不丧失控制权的情况下部分处置对子公司的股权投资

处置价款与处置长期股权投资相对应享有子公司自购买日或合并日开始持续计算的净资产份额之间的差额，调整合并资产负债表中的资本公积中的股本溢价，资本公积中的股本溢价不足冲减的，调整留存收益。

(七) 合营安排分类及共同经营会计处理方法

合营安排分为共同经营和合营企业。

共同经营，是指合营方享有该安排相关资产且承担该安排相关负债的合营安排。

本公司确认与共同经营中利益份额相关的下列项目：

- (1) 确认本公司单独所持有的资产，以及按本公司份额确认共同持有的资产；
- (2) 确认本公司单独所承担的负债，以及按本公司份额确认共同承担的负债；
- (3) 确认出售本公司享有的共同经营产出份额所产生的收入；

(4) 按本公司份额确认共同经营因出售产出所产生的收入；

(5) 确认单独所发生的费用，以及按本公司份额确认共同经营发生的费用

(八) 现金及现金等价物的确定标准

现金，是指本公司的库存现金以及可以随时用于支付的存款。现金等价物，是指本公司持有的期限短、流动性强、易于转换为已知金额的现金、价值变动风险很小的投资。

(九) 外币业务和外币报表折算

1、 外币业务

外币业务采用交易发生日的即期汇率作为折算汇率将外币金额折合成人民币记账。

资产负债表日外币货币性项目余额按资产负债表日即期汇率折算，由此产生的汇兑差额，除属于与购建符合资本化条件的资产相关的外币专门借款产生的汇兑差额按照借款费用资本化的原则处理外，均计入当期损益。

2、 外币财务报表的折算

资产负债表中的资产和负债项目，采用资产负债表日的即期汇率折算；所有者权益项目除“未分配利润”项目外，其他项目采用发生时的即期汇率折算。利润表中的收入和费用项目，采用交易发生日的即期汇率折算。

处置境外经营时，将与该境外经营相关的外币财务报表折算差额，自所有者权益项目转入处置当期损益。

(十) 金融工具

本公司在成为金融工具合同的一方时，确认一项金融资产、金融负债或权益工具。

1、 金融工具的分类

根据本公司管理金融资产的业务模式和金融资产的合同现金流量特征，金融资产于初始确认时分类为：以摊余成本计量的金融资产、以公允价值计量且其变动计入其他综合收益的金融资产和以公允价值计量且其变动计入当期损益的金融资产。

本公司将同时符合下列条件且未被指定为以公允价值计量且其变动计入当期损益的金融资产，分类为以摊余成本计量的金融资产：

- 业务模式是以收取合同现金流量为目标；
- 合同现金流量仅为对本金和以未偿付本金金额为基础的利息的支付。

本公司将同时符合下列条件且未被指定为以公允价值计量且其变动计入当期损益的金融资产，分类为以公允价值计量且其变动计入其他综合收益的金融资产（债务工具）：

- 业务模式既以收取合同现金流量又以出售该金融资产为目标；
- 合同现金流量仅为对本金和以未偿付本金金额为基础的利息的支付。

对于非交易性权益工具投资，本公司可以在初始确认时将其不可撤销地指定为以公允价值计量且其变动计入其他综合收益的金融资产（权益工具）。该指定在单项投资的基础上作出，且相关投资从发行者的角度符合权益工具的定义。

除上述以摊余成本计量和以公允价值计量且其变动计入其他综合收益的金融资产外，本公司将其余所有的金融资产分类为以公允价值计量且其变动计入当期损益的金融资产。在初始确认时，如果能够消除或显著减少会计错配，本公司可以将本应分类为以摊余成本计量或以公允价值计量且其变动计入其他综合收益的金融资产不可撤销地指定为以公允价值计量且其变动计入当期损益的金融资产。

金融负债于初始确认时分类为：以公允价值计量且其变动计入当期损益的金融负债和以摊余成本计量的金融负债。

符合以下条件之一的金融负债可在初始计量时指定为以公允价值计量且其变动计入当期损益的金融负债：

- 1) 该项指定能够消除或显著减少会计错配。
- 2) 根据正式书面文件载明的企业风险管理或投资策略，以公允价值为基础对金融

负债组合或金融资产和金融负债组合进行管理和业绩评价，并在企业内部以此为基础向关键管理人员报告。

3) 该金融负债包含需单独分拆的嵌入衍生工具。

2、 金融工具的确认依据和计量方法

(1) 以摊余成本计量的金融资产

以摊余成本计量的金融资产包括应收票据、应收账款、其他应收款、长期应收款、债权投资等，按公允价值进行初始计量，相关交易费用计入初始确认金额；不包含重大融资成分的应收账款以及本公司决定不考虑不超过一年的融资成分的应收账款，以合同交易价格进行初始计量。

持有期间采用实际利率法计算的利息计入当期损益。

收回或处置时，将取得的价款与该金融资产账面价值之间的差额计入当期损益。

(2) 以公允价值计量且其变动计入其他综合收益的金融资产（债务工具）

以公允价值计量且其变动计入其他综合收益的金融资产（债务工具）包括应收款项融资、其他债权投资等，按公允价值进行初始计量，相关交易费用计入初始确认金额。该金融资产按公允价值进行后续计量，公允价值变动除采用实际利率法计算的利息、减值损失或利得和汇兑损益之外，均计入其他综合收益。

终止确认时，之前计入其他综合收益的累计利得或损失从其他综合收益中转出，计入当期损益。

(3) 以公允价值计量且其变动计入其他综合收益的金融资产（权益工具）

以公允价值计量且其变动计入其他综合收益的金融资产（权益工具）包括其他权益工具投资等，按公允价值进行初始计量，相关交易费用计入初始确认金额。该金融资产按公允价值进行后续计量，公允价值变动计入其他综合收益。取得的股利计入当期损益。

终止确认时，之前计入其他综合收益的累计利得或损失从其他综合收益中转出，

计入留存收益。

(4) 以公允价值计量且其变动计入当期损益的金融资产

以公允价值计量且其变动计入当期损益的金融资产包括交易性金融资产、衍生金融资产、其他非流动金融资产等，按公允价值进行初始计量，相关交易费用计入当期损益。该金融资产按公允价值进行后续计量，公允价值变动计入当期损益。

(5) 以公允价值计量且其变动计入当期损益的金融负债

以公允价值计量且其变动计入当期损益的金融负债包括交易性金融负债、衍生金融负债等，按公允价值进行初始计量，相关交易费用计入当期损益。该金融负债按公允价值进行后续计量，公允价值变动计入当期损益。

终止确认时，其账面价值与支付的对价之间的差额计入当期损益。

(6) 以摊余成本计量的金融负债

以摊余成本计量的金融负债包括短期借款、应付票据、应付账款、其他应付款、长期借款、应付债券、长期应付款，按公允价值进行初始计量，相关交易费用计入初始确认金额。

持有期间采用实际利率法计算的利息计入当期损益。

终止确认时，将支付的对价与该金融负债账面价值之间的差额计入当期损益。

3、 金融资产终止确认和金融资产转移的确认依据和计量方法

满足下列条件之一时，本公司终止确认金融资产：

- 收取金融资产现金流量的合同权利终止；
- 金融资产已转移，且已将金融资产所有权上几乎所有的风险和报酬转移给转入方；
- 金融资产已转移，虽然本公司既没有转移也没有保留金融资产所有权上几乎所

有的风险和报酬，但是未保留对金融资产的控制。

本公司与交易对手方修改或者重新议定合同而且构成实质性修改的，则终止确认原金融资产，同时按照修改后的条款确认一项新金融资产。

发生金融资产转移时，如保留了金融资产所有权上几乎所有的风险和报酬的，则不终止确认该金融资产。

在判断金融资产转移是否满足上述金融资产终止确认条件时，采用实质重于形式的原则。

公司将金融资产转移区分为金融资产整体转移和部分转移。金融资产整体转移满足终止确认条件的，将下列两项金额的差额计入当期损益：

(1) 所转移金融资产的账面价值；

(2) 因转移而收到的对价，与原直接计入所有者权益的公允价值变动累计额（涉及转移的金融资产为以公允价值计量且其变动计入其他综合收益的金融资产（债务工具）的情形）之和。

金融资产部分转移满足终止确认条件的，将所转移金融资产整体的账面价值，在终止确认部分和未终止确认部分之间，按照各自的相对公允价值进行分摊，并将下列两项金额的差额计入当期损益：

(1) 终止确认部分的账面价值；

(2) 终止确认部分的对价，与原直接计入所有者权益的公允价值变动累计额中对应终止确认部分的金额（涉及转移的金融资产为以公允价值计量且其变动计入其他综合收益的金融资产（债务工具）的情形）之和。

金融资产转移不满足终止确认条件的，继续确认该金融资产，所收到的对价确认为一项金融负债。

4、 金融负债终止确认

金融负债的现时义务全部或部分已经解除的，则终止确认该金融负债或其一部分；

本公司若与债权人签订协议，以承担新金融负债方式替换现存金融负债，且新金融负债与现存金融负债的合同条款实质上不同的，则终止确认现存金融负债，并同时确认新金融负债。

对现存金融负债全部或部分合同条款作出实质性修改的，则终止确认现存金融负债或其一部分，同时将修改条款后的金融负债确认为一项新金融负债。

金融负债全部或部分终止确认时，终止确认的金融负债账面价值与支付对价（包括转出的非现金资产或承担的新金融负债）之间的差额，计入当期损益。

本公司若回购部分金融负债的，在回购日按照继续确认部分与终止确认部分的相对公允价值，将该金融负债整体的账面价值进行分配。分配给终止确认部分的账面价值与支付的对价（包括转出的非现金资产或承担的新金融负债）之间的差额，计入当期损益。

5、 金融资产和金融负债的公允价值的确定方法

存在活跃市场的金融工具，以活跃市场中的报价确定其公允价值。不存在活跃市场的金融工具，采用估值技术确定其公允价值。在估值时，本公司采用在当前情况下适用并且有足够可利用数据和其他信息支持的估值技术，选择与市场参与者在相关资产或负债的交易中所考虑的资产或负债特征相一致的输入值，并优先使用相关可观察输入值。只有在相关可观察输入值无法取得或取得不切实可行的情况下，才使用不可观察输入值。

6、 金融工具减值的测试方法及会计处理方法

本公司对以摊余成本计量的金融资产、以公允价值计量且其变动计入其他综合收益的金融资产（债务工具）和财务担保合同等以预期信用损失为基础进行减值会计处理。

本公司考虑有关过去事项、当前状况以及对未来经济状况的预测等合理且有依据的信息，以发生违约的风险为权重，计算合同应收的现金流量与预期能收到的现金流量之间差额的现值的概率加权金额，确认预期信用损失。

对于由《企业会计准则第 14 号——收入》规范的交易形成的应收款项和合同资产，无论是否包含重大融资成分，本公司始终按照相当于整个存续期内预期信用损失的金额计量其损失准备。

对于由《企业会计准则第 21 号——租赁》规范的交易形成的租赁应收款，本公司选择始终按照相当于整个存续期内预期信用损失的金额计量其损失准备。

对于其他金融工具，本公司在每个资产负债表日评估相关金融工具的信用风险自初始确认后的变动情况。

本公司通过比较金融工具在资产负债表日发生违约的风险与在初始确认日发生违约的风险，以确定金融工具预计存续期内发生违约风险的相对变化，以评估金融工具的信用风险自初始确认后是否已显著增加。通常逾期超过 30 日，本公司即认为该金融工具的信用风险已显著增加，除非有确凿证据证明该金融工具的信用风险自初始确认后并未显著增加。

如果金融工具于资产负债表日的信用风险较低，本公司即认为该金融工具的信用风险自初始确认后并未显著增加。

如果该金融工具的信用风险自初始确认后已显著增加，本公司按照相当于该金融工具整个存续期内预期信用损失的金额计量其损失准备；如果该金融工具的信用风险自初始确认后并未显著增加，本公司按照相当于该金融工具未来 12 个月内预期信用损失的金额计量其损失准备。由此形成的损失准备的增加或转回金额，作为减值损失或利得计入当期损益。对于以公允价值计量且其变动计入其他综合收益的金融资产（债务工具），在其他综合收益中确认其损失准备，并将减值损失或利得计入当期损益，且不减少该金融资产在资产负债表中列示的账面价值。

如果有客观证据表明某项应收款项已经发生信用减值，则本公司在单项基础上对该应收款项计提减值准备。

除单项计提坏账准备的上述应收款项外，本公司依据信用风险特征将其余金融工具划分为若干组合，在组合基础上确定预期信用损失。本公司对应收票据、应收账款、应收款项融资、其他应收款等计提预期信用损失的组合类别及确定依据如下：

项目	组合类别	确定依据
应收票据、应收款项融资	票据承兑人组合	参考历史信用损失经验，结合当前情况及对未来经济状况的预测，测试整个存续期预期信用损失率，计算预期信用损失。
应收账款、其他应收款	账龄组合	参考历史信用损失经验，结合当前情况及对未来经济状况的预测，编制应收账款与整个存续期预期信用损失率对照表，计算预期信用损失。
应收账款、其他应收款	合并范围内关联方组合	参考历史信用损失经验，结合当前情况及对未来经济状况的预测，通过违约风险敞口和未来整个存续期预期信用损失率计算预期信用损失。

信用风险特征组合的账龄与整个存续期预期信用损失率对照表：

账龄	应收账款计提比例(%)	其他应收款计提比例(%)
1年以内（含1年）	5	5
1—2年	20	20
2—3年	50	50
3年以上	100	100

报告期内合并范围内关联方往来组合及票据承兑人组合中银行承兑汇票的预期信用损失为零。

本公司不再合理预期金融资产合同现金流量能够全部或部分收回的，直接减记该金融资产的账面余额。

（十一）存货

1、 存货的分类和成本

存货分类为：原材料、低值易耗品、产成品、在产品、自制半成品、委托加工物资等。

存货按成本进行初始计量，存货成本包括采购成本、加工成本和其他使存货达到目前场所和状态所发生的支出。

2、 发出存货的计价方法

存货发出时按月末一次加权平均法计价。

3、 存货的盘存制度

采用永续盘存制。

4、 低值易耗品和包装物的摊销方法

(1) 低值易耗品采用一次转销法；

(2) 包装物采用一次转销法。

5、 存货跌价准备的确认标准和计提方法

资产负债表日，存货应当按照成本与可变现净值孰低计量。当存货成本高于其可变现净值的，应当计提存货跌价准备。可变现净值，是指在日常活动中，存货的估计售价减去至完工时估计将要发生的成本、估计的销售费用以及相关税费后的金额。

产成品、库存商品和用于出售的材料等直接用于出售的商品存货，在正常生产经营过程中，以该存货的估计售价减去估计的销售费用和相关税费后的金额，确定其可变现净值；需要经过加工的材料存货，在正常生产经营过程中，以所生产的产成品的估计售价减去至完工时估计将要发生的成本、估计的销售费用和相关税费后的金额，确定其可变现净值；为执行销售合同或者劳务合同而持有的存货，其可变现净值以合同价格为基础计算，若持有存货的数量多于销售合同订购数量的，超出部分的存货的可变现净值以一般销售价格为基础计算。

计提存货跌价准备后，如果以前减记存货价值的影响因素已经消失，导致存货的可变现净值高于其账面价值的，在原已计提的存货跌价准备金额内予以转回，转回的金额计入当期损益。

(十二) 合同资产

1、 合同资产的确认方法及标准

本公司根据履行履约义务与客户付款之间的关系在资产负债表中列示合同资产或合同负债。

本公司已向客户转让商品或提供服务而有权收取对价的权利（且该权利取决于时间流逝之外的其他因素）列示为合同资产。同一合同下的合同资产和合同负债以净额列示。

本公司拥有的、无条件（仅取决于时间流逝）向客户收取对价的权利作为应收款项单独列示。

2、 合同资产预期信用损失的确定方法及会计处理方法

合同资产的预期信用损失的确定方法及会计处理方法详见本附注“（三）十、6 金融工具减值的测试方法及会计处理方法”。

（十三）持有待售和终止经营

1、 持有待售

主要通过出售（包括具有商业实质的非货币性资产交换）而非持续使用一项非流动资产或处置组收回其账面价值的，划分为持有待售类别。

本公司将同时满足下列条件的非流动资产或处置组划分为持有待售类别：

- （1）根据类似交易中出售此类资产或处置组的惯例，在当前状况下即可立即出售；
- （2）出售极可能发生，即本公司已经就一项出售计划作出决议且获得确定的购买承诺，预计出售将在一年内完成。有关规定要求本公司相关权力机构或者监管部门批准后方可出售的，已经获得批准。

划分为持有待售的非流动资产（不包括金融资产、递延所得税资产、职工薪酬形成的资产）或处置组，其账面价值高于公允价值减去出售费用后的净额的，账面价值减记至公允价值减去出售费用后的净额，减记的金额确认为资产减值损失，计入当期损益，同时计提持有待售资产减值准备。

2、 终止经营

终止经营是满足下列条件之一的、能够单独区分的组成部分，且该组成部分已被本公司处置或被本公司划归为持有待售类别：

- （1）该组成部分代表一项独立的主要业务或一个单独的主要经营地区；
- （2）该组成部分是拟对一项独立的主要业务或一个单独的主要经营地区进行处置的一项相关联计划的一部分；

(3) 该组成部分是专为转售而取得的子公司。

持续经营损益和终止经营损益在利润表中分别列示。终止经营的减值损失和转回金额等经营损益及处置损益作为终止经营损益列报。对于当期列报的终止经营，本公司在当期财务报表中，将原来作为持续经营损益列报的信息重新作为可比会计期间的终止经营损益列报。

(十四) 长期股权投资

1、 共同控制、重大影响的判断标准

共同控制，是指按照相关约定对某项安排所共有的控制，并且该安排的相关活动必须经过分享控制权的参与方一致同意后才能决策。本公司与其他合营方一同对被投资单位实施共同控制且对被投资单位净资产享有权利的，被投资单位为本公司的合营企业。

重大影响，是指对被投资单位的财务和经营决策有参与决策的权力，但并不能够控制或者与其他方一起共同控制这些政策的制定。本公司能够对被投资单位施加重大影响的，被投资单位为本公司联营企业。

2、 初始投资成本的确定

(1) 企业合并形成的长期股权投资

对于同一控制下的企业合并形成的对子公司的长期股权投资，在合并日按照取得被合并方所有者权益在最终控制方合并财务报表中的账面价值的份额作为长期股权投资的初始投资成本。长期股权投资初始投资成本与支付对价账面价值之间的差额，调整资本公积中的股本溢价；资本公积中的股本溢价不足冲减时，调整留存收益。因追加投资等原因能够对同一控制下的被投资单位实施控制的，按上述原则确认的长期股权投资的初始投资成本与达到合并前的长期股权投资账面价值加上合并日进一步取得股份新支付对价的账面价值之和的差额，调整股本溢价，股本溢价不足冲减的，冲减留存收益。

对于非同一控制下的企业合并形成的对子公司的长期股权投资，按照购买日确定的合并成本作为长期股权投资的初始投资成本。因追加投资等原因能够对非同一控制下的被投资单位实施控制的，按照原持有的股权投资账面价值加上新增投资成本之和作为初始投资成本。

(2) 通过企业合并以外的其他方式取得的长期股权投资

以支付现金方式取得的长期股权投资，按照实际支付的购买价款作为初始投资成本。

以发行权益性证券取得的长期股权投资，按照发行权益性证券的公允价值作为初始投资成本。

3、 后续计量及损益确认方法

（1）成本法核算的长期股权投资

公司对子公司的长期股权投资，采用成本法核算，除非投资符合持有待售的条件。除取得投资时实际支付的价款或对价中包含的已宣告但尚未发放的现金股利或利润外，公司按照享有被投资单位宣告发放的现金股利或利润确认当期投资收益。

（2）权益法核算的长期股权投资

对联营企业和合营企业的长期股权投资，采用权益法核算。初始投资成本大于投资时应享有被投资单位可辨认净资产公允价值份额的差额，不调整长期股权投资的初始投资成本；初始投资成本小于投资时应享有被投资单位可辨认净资产公允价值份额的差额，计入当期损益，同时调整长期股权投资的成本。

公司按照应享有或应分担的被投资单位实现的净损益和其他综合收益的份额，分别确认投资收益和其他综合收益，同时调整长期股权投资的账面价值；按照被投资单位宣告分派的利润或现金股利计算应享有的部分，相应减少长期股权投资的账面价值；对于被投资单位除净损益、其他综合收益和利润分配以外所有者权益的其他变动（简称“其他所有者权益变动”），调整长期股权投资的账面价值并计入所有者权益。

在确认应享有被投资单位净损益、其他综合收益及其他所有者权益变动的份额时，以取得投资时被投资单位可辨认净资产的公允价值为基础，并按照公司的会计政策及会计期间，对被投资单位的净利润和其他综合收益等进行调整后确认。

公司与联营企业、合营企业之间发生的未实现内部交易损益按照应享有的比例计算归属于公司的部分，予以抵销，在此基础上确认投资收益，但投出或出售的资产构成业务的除外。与被投资单位发生的未实现内部交易损失，属于资产减值损失的，全额确认。

公司对合营企业或联营企业发生的净亏损，除负有承担额外损失义务外，以长期股权投资的账面价值以及其他实质上构成对合营企业或联营企业净投资的长期权益减记至零为限。合营企业或联营企业以后实现净利润的，公司在收益分享额弥补未确认的亏损分担额后，恢复确认收益分享额。

（3）长期股权投资的处置

处置长期股权投资，其账面价值与实际取得价款的差额，计入当期损益。

部分处置权益法核算的长期股权投资，剩余股权仍采用权益法核算的，原权益法核算确认的其他综合收益采用与被投资单位直接处置相关资产或负债相同的基础按相应比例结转，其他所有者权益变动按比例结转入当期损益。

因处置股权投资等原因丧失了对被投资单位的共同控制或重大影响的，原股权投资因采用权益法核算而确认的其他综合收益，在终止采用权益法核算时采用与被投资单位直接处置相关资产或负债相同的基础进行会计处理，其他所有者权益变动在终止采用权益法核算时全部转入当期损益。

因处置部分股权投资等原因丧失了对被投资单位控制权的，在编制个别财务报表时，剩余股权能够对被投资单位实施共同控制或重大影响的，改按权益法核算，并对该剩余股权视同自取得时即采用权益法核算进行调整，对于取得被投资单位控制权之前确认的其他综合收益采用与被投资单位直接处置相关资产或负债相同的基础按比例结转，因采用权益法核算确认的其他所有者权益变动按比例结转入当期损益；剩余股权不能对被投资单位实施共同控制或施加重大影响的，确认为金融资产，其在丧失控制之日的公允价值与账面价值间的差额计入当期损益，对于取得被投资单位控制权之前确认的其他综合收益和其他所有者权益变动全部结转。

通过多次交易分步处置对子公司股权投资直至丧失控制权，属于一揽子交易的，各项交易作为一项处置子公司股权投资并丧失控制权的交易进行会计处理；在丧失控制权之前每一次处置价款与所处置的股权对应得长期股权投资账面价值之间的差额，在个别财务报表中，先确认为其他综合收益，到丧失控制权时再一并转入丧失控制权的当期损益。不属于一揽子交易的，对每一项交易分别进行会计处理。

(十五) 固定资产

1、 固定资产的确认和初始计量

固定资产指为生产商品、提供劳务、出租或经营管理而持有，并且使用寿命超过一个会计年度的有形资产。固定资产在同时满足下列条件时予以确认：

- (1) 与该固定资产有关的经济利益很可能流入企业；
- (2) 该固定资产的成本能够可靠地计量。

固定资产按成本（并考虑预计弃置费用因素的影响）进行初始计量。

与固定资产有关的后续支出，在与其有关的经济利益很可能流入且其成本能够可靠计量时，计入固定资产成本；对于被替换的部分，终止确认其账面价值；所有其他后续支出于发生时计入当期损益。

2、 折旧方法

固定资产折旧采用年限平均法分类计提，根据固定资产类别、预计使用寿命和预计净残值率确定折旧率。对计提了减值准备的固定资产，则在未来期间按扣除减值准备后的账面价值及依据尚可使用年限确定折旧额。如固定资产各组成部分的使用寿命不同或者以不同方式为企业提供经济利益，则选择不同折旧率或折旧方法，分别计提折旧。

各类固定资产折旧方法、折旧年限、残值率和年折旧率如下：

类别	折旧方法	折旧年限（年）	残值率（%）	年折旧率（%）
房屋及建筑物	年限平均法	20	5	4.75
机器设备（包含电子设备）	年限平均法	3-10	5	9.5~31.67
运输设备	年限平均法	4	5	23.75
办公及其他设备	年限平均法	3-5	5	19~31.67

3、 固定资产处置

当固定资产被处置、或者预期通过使用或处置不能产生经济利益时，终止确认该固定资产。固定资产出售、转让、报废或毁损的处置收入扣除其账面价值和相关税费后的金额计入当期损益。

(十六) 在建工程

在建工程按实际发生的成本计量。实际成本包括建筑成本、安装成本、符合资本化条件的借款费用以及其他为使在建工程达到预定可使用状态前所发生的必要支出。在建工程在达到预定可使用状态时，转入固定资产并自次月起开始计提折旧。本公司在建工程结转为固定资产的标准和时点如下：

类别	转为固定资产的标准和时点
房屋及建筑物	(1) 主体建设工程及配套工程已实质上完工;(2) 建造工程在达到预定设计要求，经勘察、设计、施工、监理等单位完成验收;(3) 经消防、国土、规划等外部部门验收;(4) 建设工程达到预定可使用状态但尚未办理竣工决算的，自达到预定可使用状态之日起，根据工程实际造价按预估价值转入固定资产。
需安装调试的机器设备	(1) 相关设备及其他配套设施已安装完毕;(2) 设备经过调试可在一段时间内保持正常稳定运行;(3) 生产设备能够在一段时间内稳定的产出合格产品;(4)设备经过资产管理人员和使用人员验收。

(十七) 借款费用

1、 借款费用资本化的确认原则

公司发生的借款费用，可直接归属于符合资本化条件的资产的购建或者生产的，予以资本化，计入相关资产成本；其他借款费用，在发生时根据其发生额确认为费用，计入当期损益。

符合资本化条件的资产，是指需要经过相当长时间的购建或者生产活动才能达到预定可使用或者可销售状态的固定资产、投资性房地产和存货等资产。

2、 借款费用资本化期间

资本化期间，指从借款费用开始资本化时点到停止资本化时点的期间，借款费用

暂停资本化的期间不包括在内。

借款费用同时满足下列条件时开始资本化：

(1) 资产支出已经发生，资产支出包括为购建或者生产符合资本化条件的资产而以支付现金、转移非现金资产或者承担带息债务形式发生的支出；

(2) 借款费用已经发生；

(3) 为使资产达到预定可使用或者可销售状态所必要的购建或者生产活动已经开始。

当购建或者生产符合资本化条件的资产达到预定可使用或者可销售状态时，借款费用停止资本化。

3、 暂停资本化期间

符合资本化条件的资产在购建或生产过程中发生非正常中断、且中断时间连续超过 3 个月的，则借款费用暂停资本化；该项中断如是所购建或生产的符合资本化条件的资产达到预定可使用状态或者可销售状态必要的程序，则借款费用继续资本化。在中断期间发生的借款费用确认为当期损益，直至资产的购建或者生产活动重新开始后借款费用继续资本化。

4、 借款费用资本化率、资本化金额的计算方法

对于为购建或者生产符合资本化条件的资产而借入的专门借款，以专门借款当期实际发生的借款费用，减去尚未动用的借款资金存入银行取得的利息收入或进行暂时性投资取得的投资收益后的金额，来确定借款费用的资本化金额。

对于为购建或者生产符合资本化条件的资产而占用的一般借款，根据累计资产支出超过专门借款部分的资产支出加权平均数乘以所占用一般借款的资本化率，计算确定一般借款应予资本化的借款费用金额。资本化率根据一般借款加权平均实际利率计算确定。

在资本化期间内，外币专门借款本金及利息的汇兑差额，予以资本化，计入符合

资本化条件的资产的成本。除外币专门借款之外的其他外币借款本金及其利息所产生的汇兑差额计入当期损益。

(十八) 无形资产

1、 无形资产的计价方法

(1) 公司取得无形资产时按成本进行初始计量：

外购无形资产的成本，包括购买价款、相关税费以及直接归属于使该项资产达到预定用途所发生的其他支出。

(2) 后续计量

在取得无形资产时分析判断其使用寿命。

对于使用寿命有限的无形资产，在为企业带来经济利益的期限内摊销；无法预见无形资产为企业带来经济利益期限的，视为使用寿命不确定的无形资产，不予摊销。

2、 使用寿命有限的无形资产的使用寿命估计情况

项目	预计使用寿命	摊销方法	残值率	预计使用寿命的确定依据
土地使用权	40-50 年	年限平均法	0	土地使用权证书

3、 研发支出的归集范围

公司进行研究与开发过程中发生的支出包括从事研发活动的人员的相关职工薪酬、耗用材料、相关折旧摊销费用等相关支出。

4、 划分研究阶段和开发阶段的具体标准

公司内部研究开发项目的支出分为研究阶段支出和开发阶段支出。

研究阶段：为获取并理解新的科学或技术知识等而进行的独创性的有计划调查、研究活动的阶段。

开发阶段：在进行商业性生产或使用前，将研究成果或其他知识应用于某项计划

或设计，以生产出新的或具有实质性改进的材料、装置、产品等活动的阶段。

5、 开发阶段支出资本化的具体条件

研究阶段的支出，于发生时计入当期损益。开发阶段的支出同时满足下列条件的，确认为无形资产，不能满足下述条件的开发阶段的支出计入当期损益：

- (1) 完成该无形资产以使其能够使用或出售在技术上具有可行性；
- (2) 具有完成该无形资产并使用或出售的意图；
- (3) 无形资产产生经济利益的方式，包括能够证明运用该无形资产生产的产品存在市场或无形资产自身存在市场，无形资产将在内部使用的，能够证明其有用性；
- (4) 有足够的技术、财务资源和其他资源支持，以完成该无形资产的开发，并有能力使用或出售该无形资产；
- (5) 归属于该无形资产开发阶段的支出能够可靠地计量。

无法区分研究阶段支出和开发阶段支出的，将发生的研发支出全部计入当期损益。

(十九) 长期资产减值

长期股权投资、固定资产、在建工程、使用权资产、使用寿命有限的无形资产、油气资产等长期资产，于资产负债表日存在减值迹象的，进行减值测试。减值测试结果表明资产的可收回金额低于其账面价值的，按其差额计提减值准备并计入减值损失。可收回金额为资产的公允价值减去处置费用后的净额与资产预计未来现金流量的现值两者之间的较高者。资产减值准备按单项资产为基础计算并确认，如果难以对单项资产的可收回金额进行估计的，以该资产所属的资产组确定资产组的可收回金额。资产组是能够独立产生现金流入的最小资产组合。

对于因企业合并形成的商誉、使用寿命不确定的无形资产、尚未达到可使用状态的无形资产，无论是否存在减值迹象，至少在每年年度终了进行减值测试。

本公司进行商誉减值测试，对于因企业合并形成的商誉的账面价值，自购买日起按照合理的方法分摊至相关的资产组；难以分摊至相关的资产组的，将其分摊至相关的资产组

组合。相关的资产组或者资产组组合，是能够从企业合并的协同效应中受益的资产组或者资产组组合。

在对包含商誉的相关资产组或者资产组组合进行减值测试时，如与商誉相关的资产组或者资产组组合存在减值迹象的，先对不包含商誉的资产组或者资产组组合进行减值测试，计算可收回金额，并与相关账面价值相比较，确认相应的减值损失。然后对包含商誉的资产组或者资产组组合进行减值测试，比较其账面价值与可收回金额，如可收回金额低于账面价值的，减值损失金额首先抵减分摊至资产组或者资产组组合中商誉的账面价值，再根据资产组或者资产组组合中除商誉之外的其他各项资产的账面价值所占比重，按比例抵减其他各项资产的账面价值。上述资产减值损失一经确认，在以后会计期间不予转回。

(二十) 长期待摊费用

长期待摊费用为已经发生但应由本期和以后各期负担的分摊期限在一年以上的各项费用。各项费用的摊销期限及摊销方法为：长期待摊费用在受益期内平均摊销。

(二十一) 合同负债

本公司根据履行履约义务与客户付款之间的关系在资产负债表中列示合同资产或合同负债。本公司已收或应收客户对价而应向客户转让商品或提供服务的义务列示为合同负债。同一合同下的合同资产和合同负债以净额列示。

(二十二) 职工薪酬

1、 短期薪酬的会计处理方法

本公司在职工为本公司提供服务的会计期间，将实际发生的短期薪酬确认为负债，并计入当期损益或相关资产成本。

本公司为职工缴纳的社会保险费和住房公积金，以及按规定提取的工会经费和职工教育经费，在职工为本公司提供服务的会计期间，根据规定的计提基础和计提比例计算确定相应的职工薪酬金额。

本公司发生的职工福利费，在实际发生时根据实际发生额计入当期损益或相关资产成本，其中，非货币性福利按照公允价值计量。

2、 离职后福利的会计处理方法

(1) 设定提存计划

本公司按当地政府的相关规定为职工缴纳基本养老保险和失业保险，在职工为本公司提供服务的会计期间，按以当地规定的缴纳基数和比例计算应缴纳金额，确认为负债，并计入当期损益或相关资产成本。此外，本公司还参与了由国家相关部门批准的企业年金计划/补充养老保险基金。本公司按职工工资总额的一定比例向年金计划/当地社会保险机构缴费，相应支出计入当期损益或相关资产成本。

3、 辞退福利的会计处理方法

本公司向职工提供辞退福利的，在下列两者孰早日确认辞退福利产生的职工薪酬负债，并计入当期损益：公司不能单方面撤回因解除劳动关系计划或裁减建议所提供的辞退福利时；公司确认与涉及支付辞退福利的重组相关的成本或费用时。

(二十三) 股份支付

本公司的股份支付是为了获取职工或其他方提供服务而授予权益工具或者承担以权益工具为基础确定的负债的交易。本公司的股份支付分为以权益结算的股份支付和以现金结算的股份支付。

1、 以权益结算的股份支付及权益工具

以权益结算的股份支付换取职工提供服务的，以授予职工权益工具的公允价值计量。对于授予后立即可行权的股份支付交易，在授予日按照权益工具的公允价值计入相关成本或费用，相应增加资本公积。对于授予后完成等待期内的服务或达到规定业绩条件才可行权的股份支付交易，在等待期内每个资产负债表日，本公司根据对可行权权益工具数量的最佳估计，按照授予日公允价值，将当期取得的服务计入相关成本或费用，相应增加资本公积。

如果修改了以权益结算的股份支付的条款，至少按照未修改条款的情况确认取得的服务。此外，任何增加所授予权益工具公允价值的修改，或在修改日对职工有利的变更，均确认取得服务的增加。

在等待期内，如果取消了授予的权益工具，则本公司对取消所授予的权益性工具作为加速行权处理，将剩余等待期内应确认的金额立即计入当期损益，同时确认资本公积。但是，如果授予新的权益工具，并在新权益工具授予日认定所授予的新权益工具是用于替代被取消的权益工具的，则以与处理原权益工具条款和条件修改相同的方式，对所授予的替代权益工具进行处理。

2、 以现金结算的股份支付及权益工具

以现金结算的股份支付，按照本公司承担的以股份或其他权益工具为基础计算确定的负债的公允价值计量。授予后立即可行权的股份支付交易，本公司在授予日按照承担负债的公允价值计入相关成本或费用，相应增加负债。对于授予后完成等待期内的服务或达到规定业绩条件才可行权的股份支付交易，在等待期内的每个资产负债表日，本公司以对可行权情况的最佳估计为基础，按照本公司承担负债的公允价值，将当期取得的服务计入相关成本或费用，并相应计入负债。在相关负债结算前的每个资产负债表日以及结算日，对负债的公允价值重新计量，其变动计入当期损益。

本公司修改以现金结算的股份支付协议中的条款和条件，使其成为以权益结算的股份支付的，在修改日（无论发生在等待期内还是等待期结束后），本公司按照所授予权益工具当日的公允价值计量以权益结算的股份支付，将已取得的服务计入资本公积，同时终止确认以现金结算的股份支付在修改日已确认的负债，两者之间的差额计入当期损益。如果由于修改延长或缩短了等待期，本公司按照修改后的等待期进行会计处理。

(二十四) 收入

1、 收入确认和计量所采用的会计政策

本公司在履行了合同中的履约义务，即在客户取得相关商品或服务控制权时确认收入。取得相关商品或服务控制权，是指能够主导该商品或服务的使用并从中获得几乎全部的经济利益。

合同中包含两项或多项履约义务的，本公司在合同开始日，按照各单项履约义务所承诺商品或服务的单独售价的相对比例，将交易价格分摊至各单项履约义务。本公司按照分摊至各单项履约义务的交易价格计量收入。

交易价格是指本公司因向客户转让商品或服务而预期有权收取的对价金额，不包括代第三方收取的款项以及预期将退还给客户的款项。本公司根据合同条款，结合其以往的习惯做法确定交易价格，并在确定交易价格时，考虑可变对价、合同中存在的重大融资成分、非现金对价、应付客户对价等因素的影响。本公司以不超过在相关不确定性消除时累计已确认收入极可能不会发生重大转回的金额确定包含可变对价的交易价格。合同中存在重大融资成分的，本公司按照假定客户在取得商品或服务控制权时即以现金支付的应付金额确定交易价格，并在合同期间内采用实际利率法摊销该交易价格与合同对价之间的差额。

满足下列条件之一的，属于在某一时段内履行履约义务，否则，属于在某一时点履行履约义务：

- 客户在本公司履约的同时即取得并消耗本公司履约所带来的经济利益。
- 客户能够控制本公司履约过程中在建的商品。
- 本公司履约过程中所产出的商品具有不可替代用途，且本公司在整个合同期内有权就累计至今已完成的履约部分收取款项。

对于在某一时段内履行的履约义务，本公司在该段时间内按照履约进度确认收入，但是，履约进度不能合理确定的除外。本公司考虑商品或服务的性质，采用产出法或投入法确定履约进度。当履约进度不能合理确定时，已经发生的成本预计能够得到补偿的，本公司按照已经发生的成本金额确认收入，直到履约进度能够合理确定为止。

对于在某一时点履行的履约义务，本公司在客户取得相关商品或服务控制权时点确认收入。在判断客户是否已取得商品或服务控制权时，本公司考虑下列迹象：

- 本公司就该商品或服务享有现时收款权利，即客户就该商品或服务负有现时付款义务。
- 本公司已将该商品的法定所有权转移给客户，即客户已拥有该商品的法定所有权。
- 本公司已将该商品实物转移给客户，即客户已实物占有该商品。

- 本公司已将该商品所有权上的主要风险和报酬转移给客户，即客户已取得该商品所有权上的主要风险和报酬。
- 客户已接受该商品或服务。

本公司根据在向客户转让商品或服务前是否拥有对该商品或服务的控制权，来判断从事交易时本公司的身份是主要责任人还是代理人。本公司在向客户转让商品或服务前能够控制该商品或服务的，本公司为主要责任人，按照已收或应收对价总额确认收入；否则，本公司为代理人，按照预期有权收取的佣金或手续费的金额确认收入。

2、按照业务类型披露具体收入确认方式及计量方法

公司主要销售染料等产品，与客户之间的销售商品合同包含转让商品的履约义务，属于在某一时刻履行履约义务。

（1）内销业务

公司已根据合同约定将产品交付给客户且客户已接收该商品，客户签收后，公司确认收入，并结转相应产品成本。

（2）外销业务

公司已根据合同约定将产品报关，办理出口手续，已收取货款或取得了收款权利且相关的经济利益很可能流入时确认收入，并结转相应产品成本。

（二十五）合同成本

合同成本包括合同履约成本与合同取得成本。

本公司为履行合同而发生的成本，不属于存货、固定资产或无形资产等相关准则规范范围的，在满足下列条件时作为合同履约成本确认为一项资产：

- 该成本与一份当前或预期取得的合同直接相关。
- 该成本增加了本公司未来用于履行履约义务的资源。

- 该成本预期能够收回。

本公司为取得合同发生的增量成本预期能够收回的，作为合同取得成本确认为一项资产。

与合同成本有关的资产采用与该资产相关的商品或服务收入确认相同的基础进行摊销；但是对于合同取得成本摊销期限未超过一年的，本公司在发生时将其计入当期损益。

与合同成本有关的资产，其账面价值高于下列两项的差额的，本公司对超出部分计提减值准备，并确认为资产减值损失：

- 1、因转让与该资产相关的商品或服务预期能够取得的剩余对价；
- 2、为转让该相关商品或服务估计将要发生的成本。

以前期间减值的因素之后发生变化，使得前述差额高于该资产账面价值的，本公司转回原已计提的减值准备，并计入当期损益，但转回后的资产账面价值不超过假定不计提减值准备情况下该资产在转回日的账面价值。

(二十六) 政府补助

1、 类型

政府补助，是本公司从政府无偿取得的货币性资产或非货币性资产，分为与资产相关的政府补助和与收益相关的政府补助。

与资产相关的政府补助，是指本公司取得的、用于购建或以其他方式形成长期资产的政府补助。与收益相关的政府补助，是指除与资产相关的政府补助之外的政府补助。

2、 确认时点

政府补助在本公司能够满足其所附的条件并且能够收到时，予以确认。

3、 会计处理

与资产相关的政府补助，冲减相关资产账面价值或确认为递延收益。确认为递延收益的，在相关资产使用寿命内按照合理、系统的方法分期计入当期损益（与本公司日常活动相关的，计入其他收益；与本公司日常活动无关的，计入营业外收入）；

与收益相关的政府补助，用于补偿本公司以后期间的相关成本费用或损失的，确认为递延收益，并在确认相关成本费用或损失的期间，计入当期损益（与本公司日常活动相关的，计入其他收益；与本公司日常活动无关的，计入营业外收入）或冲减相关成本费用或损失；用于补偿本公司已发生的相关成本费用或损失的，直接计入当期损益（与本公司日常活动相关的，计入其他收益；与本公司日常活动无关的，计入营业外收入）或冲减相关成本费用或损失。

本公司取得的政策性优惠贷款贴息，区分以下两种情况，分别进行会计处理：

- (1) 财政将贴息资金拨付给贷款银行，由贷款银行以政策性优惠利率向本公司提供贷款的，本公司以实际收到的借款金额作为借款的入账价值，按照借款本金和该政策性优惠利率计算相关借款费用。
- (2) 财政将贴息资金直接拨付给本公司的，本公司将对应的贴息冲减相关借款费用。

(二十七) 递延所得税资产和递延所得税负债

所得税包括当期所得税和递延所得税。除因企业合并和直接计入所有者权益(包括其他综合收益)的交易或者事项产生的所得税外，本公司将当期所得税和递延所得税计入当期损益。

递延所得税资产和递延所得税负债根据资产和负债的计税基础与其账面价值的差额(暂时性差异)计算确认。

对于可抵扣暂时性差异确认递延所得税资产，以未来期间很可能取得的用来抵扣可抵扣暂时性差异的应纳税所得额为限。对于能够结转以后年度的可抵扣亏损和税款抵减，以很可能获得用来抵扣可抵扣亏损和税款抵减的未来应纳税所得额为限，确认相应的递延所得税资产。

对于应纳税暂时性差异，除特殊情况外，确认递延所得税负债。

不确认递延所得税资产或递延所得税负债的特殊情况包括：

- 商誉的初始确认；

- 既不是企业合并、发生时也不影响会计利润和应纳税所得额(或可抵扣亏损), 且初始确认的资产和负债未导致产生等额应纳税暂时性差异和可抵扣暂时性差异的交易或事项。

对与子公司、联营企业及合营企业投资相关的应纳税暂时性差异, 确认递延所得税负债, 除非本公司能够控制该暂时性差异转回的时间且该暂时性差异在可预见的未来很可能不会转回。对与子公司、联营企业及合营企业投资相关的可抵扣暂时性差异, 当该暂时性差异在可预见的未来很可能转回且未来很可能获得用来抵扣可抵扣暂时性差异的应纳税所得额时, 确认递延所得税资产。

资产负债表日, 对于递延所得税资产和递延所得税负债, 根据税法规定, 按照预期收回相关资产或清偿相关负债期间的适用税率计量。

资产负债表日, 本公司对递延所得税资产的账面价值进行复核。如果未来期间很可能无法获得足够的应纳税所得额用以抵扣递延所得税资产的利益, 则减记递延所得税资产的账面价值。在很可能获得足够的应纳税所得额时, 减记的金额予以转回。

当拥有以净额结算的法定权利, 且意图以净额结算或取得资产、清偿负债同时进行, 当期所得税资产及当期所得税负债以抵销后的净额列报。

资产负债表日, 递延所得税资产及递延所得税负债在同时满足以下条件时以抵销后的净额列示:

- 纳税主体拥有以净额结算当期所得税资产及当期所得税负债的法定权利;
- 递延所得税资产及递延所得税负债是与同一税收征管部门对同一纳税主体征收的所得税相关或者是对不同的纳税主体相关, 但在未来每一具有重要性的递延所得税资产及负债转回的期间内, 涉及的纳税主体意图以净额结算当期所得税资产和负债或是同时取得资产、清偿负债。

(二十八) 租赁

租赁, 是指在一定期间内, 出租人将资产的使用权让与承租人以获取对价的合同。在合同开始日, 本公司评估合同是否为租赁或者包含租赁。如果合同中一方让渡了在一定期间内控制一项或多项已识别资产使用的权利以换取对价, 则该合同为租赁或者包含租赁。

合同中同时包含多项单独租赁的，本公司将合同予以分拆，并分别各项单独租赁进行会计处理。合同中同时包含租赁和非租赁部分的，承租人和出租人将租赁和非租赁部分进行分拆。

1、 本公司作为承租人

(1) 使用权资产

在租赁期开始日，本公司对除短期租赁和低价值资产租赁以外的租赁确认使用权资产。使用权资产按照成本进行初始计量。该成本包括：

- 租赁负债的初始计量金额；
- 在租赁期开始日或之前支付的租赁付款额，存在租赁激励的，扣除已享受的租赁激励相关金额；
- 本公司发生的初始直接费用；
- 本公司为拆卸及移除租赁资产、复原租赁资产所在场地或将租赁资产恢复至租赁条款约定状态预计将发生的成本，但不包括属于为生产存货而发生的成本。

本公司后续采用直线法对使用权资产计提折旧。对能够合理确定租赁期届满时取得租赁资产所有权的，本公司在租赁资产剩余使用寿命内计提折旧；否则，租赁资产在租赁期与租赁资产剩余使用寿命两者孰短的期间内计提折旧。

本公司按照本附注“三、(十九)长期资产减值”所述原则来确定使用权资产是否已发生减值，并对已识别的减值损失进行会计处理。

(2) 租赁负债

在租赁期开始日，本公司对除短期租赁和低价值资产租赁以外的租赁确认租赁负债。租赁负债按照尚未支付的租赁付款额的现值进行初始计量。租赁付款额包括：

- 固定付款额（包括实质固定付款额），存在租赁激励的，扣除租赁激励相关金额；
- 取决于指数或比率的可变租赁付款额；
- 根据公司提供的担保余值预计应支付的款项；

- 购买选择权的行权价格，前提是公司合理确定将行使该选择权；
- 行使终止租赁选择权需支付的款项，前提是租赁期反映出公司将行使终止租赁选择权。

本公司采用租赁内含利率作为折现率，但如果无法合理确定租赁内含利率的，则采用本公司的增量借款利率作为折现率。

本公司按照固定的周期性利率计算租赁负债在租赁期内各期间的利息费用，并计入当期损益或相关资产成本。

未纳入租赁负债计量的可变租赁付款额在实际发生时计入当期损益或相关资产成本。

在租赁期开始日后，发生下列情形的，本公司重新计量租赁负债，并调整相应的使用权资产，若使用权资产的账面价值已调减至零，但租赁负债仍需进一步调减的，将差额计入当期损益：

- 当购买选择权、续租选择权或终止选择权的评估结果发生变化，或前述选择权的实际行权情况与原评估结果不一致的，本公司按变动后租赁付款额和修订后的折现率计算的现值重新计量租赁负债；
- 当实质固定付款额发生变动、担保余值预计的应付金额发生变动或用于确定租赁付款额的指数或比率发生变动，本公司按照变动后的租赁付款额和原折现率计算的现值重新计量租赁负债。但是，租赁付款额的变动源自浮动利率变动的，使用修订后的折现率计算现值。

（3）短期租赁和低价值资产租赁

本公司选择对短期租赁和低价值资产租赁不确认使用权资产和租赁负债的，将相关的租赁付款额在租赁期内各个期间按照直线法计入当期损益或相关资产成本。短期租赁，是指在租赁期开始日，租赁期不超过 12 个月且不包含购买选择权的租赁。低价值资产租赁，是指单项租赁资产为全新资产时价值较低的租赁。公司转租或预期转租租赁资产的，原租赁不属于低价值资产租赁。

（4）租赁变更

租赁发生变更且同时符合下列条件的，公司将该租赁变更作为一项单独租赁进行会计处理：

- 该租赁变更通过增加一项或多项租赁资产的使用权而扩大了租赁范围；
- 增加的对价与租赁范围扩大部分的单独价格按该合同情况调整后的金额相当。

租赁变更未作为一项单独租赁进行会计处理的，在租赁变更生效日，公司重新分摊变更后合同的对价，重新确定租赁期，并按照变更后租赁付款额和修订后的折现率计算的现值重新计量租赁负债。

租赁变更导致租赁范围缩小或租赁期缩短的，本公司相应调减使用权资产的账面价值，并将部分终止或完全终止租赁的相关利得或损失计入当期损益。其他租赁变更导致租赁负债重新计量的，本公司相应调整使用权资产的账面价值。

2、 本公司作为出租人

在租赁开始日，本公司将租赁分为融资租赁和经营租赁。融资租赁，是指无论所有权最终是否转移，但实质上转移了与租赁资产所有权有关的几乎全部风险和报酬的租赁。经营租赁，是指除融资租赁以外的其他租赁。本公司作为转租出租人时，基于原租赁产生的使用权资产对转租赁进行分类。

（1）经营租赁会计处理

经营租赁的租赁收款额在租赁期内各个期间按照直线法确认为租金收入。本公司将发生的与经营租赁有关的初始直接费用予以资本化，在租赁期内按照与租金收入确认相同的基础分摊计入当期损益。未计入租赁收款额的可变租赁付款额在实际发生时计入当期损益。经营租赁发生变更的，公司自变更生效日起将其作为一项新租赁进行会计处理，与变更前租赁有关的预收或应收租赁收款额视为新租赁的收款额。

（2）融资租赁会计处理

在租赁开始日，本公司对融资租赁确认应收融资租赁款，并终止确认融资租赁资产。本公司对应收融资租赁款进行初始计量时，将租赁投资净额作为应收融资租赁款的入账价值。租赁投资净额为未担保余值和租赁期开始日尚未收到的租赁收

款额按照租赁内含利率折现的现值之和。

本公司按照固定的周期性利率计算并确认租赁期内各个期间的利息收入。应收融资租赁款的终止确认和减值按照本附注“三、(十) 金融工具”进行会计处理。

未纳入租赁投资净额计量的可变租赁付款额在实际发生时计入当期损益。

融资租赁发生变更且同时符合下列条件的，本公司将该变更作为一项单独租赁进行会计处理：

- 该变更通过增加一项或多项租赁资产的使用权而扩大了租赁范围；
- 增加的对价与租赁范围扩大部分的单独价格按该合同情况调整后的金额相当。

融资租赁的变更未作为一项单独租赁进行会计处理的，本公司分别下列情形对变更后的租赁进行处理：

- 假如变更在租赁开始日生效，该租赁会被分类为经营租赁的，本公司自租赁变更生效日开始将其作为一项新租赁进行会计处理，并以租赁变更生效日前的租赁投资净额作为租赁资产的账面价值；
- 假如变更在租赁开始日生效，该租赁会被分类为融资租赁的，本公司按照本附注“三、(十) 金融工具”关于修改或重新议定合同的政策进行会计处理。

3、 售后租回交易

公司按照本附注“三、(二十四) 收入”所述原则评估确定售后租回交易中的资产转让是否属于销售。

(1) 作为承租人

售后租回交易中的资产转让属于销售的，公司作为承租人按原资产账面价值中与租回获得的使用权有关的部分，计量售后租回所形成的使用权资产，并仅就转让至出租人的权利确认相关利得或损失。

在租赁期开始日后，使用权资产和租赁负债的后续计量及租赁变更详见本附注“三、(二十八) 租赁 1、本公司作为承租人”。在对售后租回所形成的租赁负债进行后

续计量时，公司确定租赁付款额或变更后租赁付款额的方式不会导致确认与租回所获得的使用权有关的利得或损失。

售后租回交易中的资产转让不属于销售的，公司作为承租人继续确认被转让资产，同时确认一项与转让收入等额的金融负债。金融负债的会计处理详见本附注“三、（十）金融工具”。

（2）作为出租人

售后租回交易中的资产转让属于销售的，公司作为出租人对资产购买进行会计处理，并根据前述“2、本公司作为出租人”的政策对资产出租进行会计处理；售后租回交易中的资产转让不属于销售的，公司作为出租人不确认被转让资产，但确认一项与转让收入等额的金融资产。金融资产的会计处理详见本附注“三、（十）金融工具”。

（二十九） 债务重组

1、 本公司作为债权人

本公司在收取债权现金流量的合同权力终止时终止确认债权。以资产清偿债务或者将债务转为权益工具方式进行债务重组的，本公司在相关资产符合其定义和确认条件时予以确认。

以资产清偿债务方式进行债务重组的，本公司初始确认受让的非金融资产时，以成本计量。存货的成本，包括放弃债权的公允价值和使该资产达到当前位置和状态所发生的可直接归属于该资产的税金、运输费、装卸费、保险费等其他成本。对联营企业或合营企业投资的成本，包括放弃债权的公允价值和可直接归属于该资产的税金等其他成本。投资性房地产的成本，包括放弃债权的公允价值和可直接归属于该资产的税金等其他成本。固定资产的成本，包括放弃债权的公允价值和使该资产达到预定可使用状态前所发生的可直接归属于该资产的税金、运输费、装卸费、安装费、专业人员服务费等其他成本。生物资产的成本，包括放弃债权的公允价值和可直接归属于该资产的税金、运输费、保险费等其他成本。无形资产的成本，包括放弃债权的公允价值和可直接归属于使该资产达到预定用途所发生的税金等其他成本。将债务转为权益工具方式进行的债务重组导致债权人将债权转为对联营企业或合营企业的权益性投资的，本公司按照放弃债权的公允价值和可直接归属于该资产的税金等其他成本计量其初始投资成本。

放弃债权的公允价值与账面价值之间的差额计入当期损益。

采用修改其他条款方式进行债务重组的，本公司按照本附注“三、（十）金融工具”确认和计量重组债权。

以多项资产清偿债务或者组合方式进行债务重组的，本公司首先按照本附注“三、（十）金融工具”确认和计量受让的金融资产和重组债权，然后按照受让的金融资产以外的各项资产的公允价值比例，对放弃债权的公允价值扣除受让金融资产和重组债权确认金额后的净额进行分配，并以此为基础按照前述方法分别确定各项资产的成本。放弃债权的公允价值与账面价值之间的差额，应当计入当期损益。

2、 本公司作为债务人

本公司在债务的现时义务解除时终止确认债务。

以资产清偿债务方式进行债务重组的，本公司在相关资产和所清偿债务符合终止确认条件时予以终止确认，所清偿债务账面价值与转让资产账面价值之间的差额计入当期损益。

将债务转为权益工具方式进行债务重组的，本公司在所清偿债务符合终止确认条件时予以终止确认。本公司初始确认权益工具时按照权益工具的公允价值计量，权益工具的公允价值不能可靠计量的，按照所清偿债务的公允价值计量。所清偿债务账面价值与权益工具确认金额之间的差额，应当计入当期损益。

采用修改其他条款方式进行债务重组的，本公司按照本附注“三、（十）金融工具”确认和计量重组债务。

以多项资产清偿债务或者组合方式进行债务重组的，本公司按照前述方法确认和计量权益工具和重组债务，所清偿债务的账面价值与转让资产的账面价值以及权益工具和重组债务的确认金额之和的差额，计入当期损益。

（三十）重要性标准确定方法和选择依据

项目	重要性标准
本期重要的应收账款核销	金额 \geq 公司资产总额的 0.3%
重要的坏账准备收回或转回	金额 \geq 公司资产总额的 0.3%

账龄超过一年且金额重要的预付账款	金额 \geq 公司资产总额的 0.3%
按单项计提坏账准备的其他应收款	金额 \geq 公司资产总额的 0.3%
重要的在建工程项目	金额 \geq 公司资产总额的 5%
账龄超过一年或逾期的重要应付账款	金额 \geq 公司资产总额的 0.3%
账龄超过一年的重要的合同负债	金额 \geq 公司资产总额的 0.3%
账龄超过一年或逾期的重要其他应付款项	金额 \geq 公司资产总额的 0.3%
重要的联营或合营企业	对单个被投资单位的长期股权投资账面价值 \geq 公司资产总额的 5%
重要的承诺事项	金额 \geq 公司资产总额的 5%
重要的或有事项	金额 \geq 公司资产总额的 5%

(三十一) 重要会计政策和会计估计的变更

1、 重要会计政策变更

执行《金融工具准则实施问答》关于标准仓单交易相关会计处理的规定

财政部于 2025 年 7 月 8 日发布标准仓单交易相关会计处理实施问答，明确规定，根据金融工具确认计量准则，企业在期货交易所通过频繁签订买卖标准仓单的合同以赚取差价、不提取标准仓单对应的商品实物的，通常表明企业具有收到合同标的后在短期内将其再次出售以从短期波动中获取利润的惯例，企业应当将其签订的买卖标准仓单的合同视同金融工具，并按照金融工具确认计量准则的规定进行会计处理。企业按照前述合同约定取得标准仓单后短期内再将其出售的，不应确认销售收入，而应将收取的对价与所出售标准仓单的账面价值的差额计入投资收益；企业期末持有尚未出售的标准仓单的，应将其列报为其他流动资产。

根据《关于严格执行企业会计准则 切实做好企业 2025 年年报工作的通知》（财会〔2025〕33 号）的要求，企业因执行上述标准仓单相关规定而调整会计处理方法的，应当对财务报表可比期间信息进行调整。本公司执行该规定未对财务数据产生重大影响。

2、 重要会计估计变更

公司无需要披露的重要会计估计变更。

四、税项

(一) 主要税种和税率

税种	计税依据	税率
增值税	按税法规定计算的销售货物和应税劳务收入为基础计算销项税额，在扣除当期允许抵扣的进项税额后，差额部分为应交增值税	13%、6%
城市维护建设税	按实际缴纳的增值税及消费税计缴	7%、5%
企业所得税	按应纳税所得额计缴	15%、25%、17%

存在不同企业所得税税率纳税主体的，披露情况说明

纳税主体名称	所得税税率
浙江亿得新材料股份有限公司	15%
江苏盛吉化工有限公司	25%
宁波金艳化工有限公司	25%
YIDE NEW MATERIALS (SG) PTE. LTD.	17%

(二) 税收优惠

1、公司于2024年12月6日取得浙江省经济和信息化厅、浙江省财政厅、国家税务总局浙江省税务局联合核发的编号为GR202433008382《高新技术企业证书》，认定有效期为三年。根据国家对于高新技术企业的相关税收政策，本公司2025年度企业所得税减按15%计缴。

2、根据财政部税务总局《关于先进制造业企业增值税加计抵减政策的公告》（财政部税务总局公告2023年第43号），本公司自2023年1月1日至2027年12月31日，按照当期可抵扣进项税额加计5%抵减应纳增值税税额。

五、合并财务报表项目注释

(一) 货币资金

项目	期末余额	上年年末余额
库存现金	40,380.49	40,380.49
银行存款	128,822,484.33	123,844,879.94
其他货币资金	6,000,115.57	756,194.37
合计	134,862,980.39	124,641,454.80

(二) 应收票据

1、 应收票据分类列示

项目	期末余额	上年年末余额
银行承兑汇票	707,683,417.39	633,335,581.92
合计	707,683,417.39	633,335,581.92

2、 应收票据按坏账计提方法分类披露

类别	期末余额					上年年末余额				
	账面余额		坏账准备		账面价值	账面余额		坏账准备		账面价值
	金额	比例 (%)	金额	计提比例 (%)		金额	比例 (%)	金额	计提比例 (%)	
按信用风险特征组合计提坏账准备	707,683,417.39	100.00			707,683,417.39	633,335,581.92	100.00			633,335,581.92
其中：										
银行承兑汇票	707,683,417.39	100.00			707,683,417.39	633,335,581.92	100.00			633,335,581.92
合计	707,683,417.39	100.00			707,683,417.39	633,335,581.92	100.00			633,335,581.92

按信用风险特征组合计提坏账准备：

组合计提项目：

名称	期末余额		
	应收票据	坏账准备	计提比例（%）
银行承兑汇票	707,683,417.39		
合计	707,683,417.39		

3、 期末公司已背书或贴现且在资产负债表日尚未到期的应收票据

项目	期末终止确认金额	期末未终止确认金额
银行承兑汇票		671,995,917.85
合计		671,995,917.85

(三) 应收账款

1、 应收账款按账龄披露

账龄	期末余额	上年年末余额
1 年以内	455,203,461.16	400,359,120.26
1 至 2 年	2,795,087.07	579,857.59
2 至 3 年	138,950.00	154,725.70
3 至 4 年	0.70	11,550.85
4 至 5 年	0.85	346,804.40
5 年以上		263,877.25
小计	458,137,499.78	401,715,936.05
减：坏账准备	23,388,667.02	20,833,522.87
合计	434,748,832.76	380,882,413.18

2、 应收账款按坏账计提方法分类披露

类别	期末余额					上年年末余额				
	账面余额		坏账准备		账面价值	账面余额		坏账准备		账面价值
	金额	比例 (%)	金额	计提比例 (%)		金额	比例 (%)	金额	计提比例 (%)	
按信用风险特征组合计提坏账准备	458,137,499.78	100.00	23,388,667.02	5.11	434,748,832.76	401,715,936.05	100.00	20,833,522.87	5.19	380,882,413.18
其中：										
账龄组合	458,137,499.78	100.00	23,388,667.02	5.11	434,748,832.76	401,715,936.05	100.00	20,833,522.87	5.19	380,882,413.18
合计	458,137,499.78	100.00	23,388,667.02		434,748,832.76	401,715,936.05	100.00	20,833,522.87		380,882,413.18

按信用风险特征组合计提坏账准备：

组合计提项目：

名称	期末余额		
	应收账款	坏账准备	计提比例（%）
账龄组合			
1 年以内	455,203,461.16	22,760,173.06	5.00
1 至 2 年	2,795,087.07	559,017.41	20.00
2 至 3 年	138,950.00	69,475.00	50.00
3 至 4 年	0.70	0.70	100.00
4 至 5 年	0.85	0.85	100.00
5 年以上			
合计	458,137,499.78	23,388,667.02	

3、 本期计提、转回或收回的坏账准备情况

类别	上年年末余额	本期变动金额				期末余额
		计提	收回或转回	转销或核销	其他变动	
账龄组合	20,833,522.87	2,990,246.40		435,102.25		23,388,667.02
合计	20,833,522.87	2,990,246.40		435,102.25		23,388,667.02

4、 本期实际核销的应收账款情况

项目	核销金额
实际核销的应收账款	435,102.25

5、按欠款方归集的期末余额前五名的应收账款和合同资产情况

单位名称	应收账款期末余额	合同资产期末余额	应收账款和合同资产期末余额	占应收账款和合同资产期末余额合计数的比例 (%)	应收账款坏账准备和合同资产减值准备期末余额
博航染料化工有限公司	30,917,613.50		30,917,613.50	6.75	1,545,880.68
浙江创元染料有限公司	23,100,804.37		23,100,804.37	5.04	1,155,040.22
绍兴市万博化工有限公司	16,108,165.24		16,108,165.24	3.52	805,408.26
东莞市立诺染料有限公司	14,623,437.30		14,623,437.30	3.19	731,171.87
佛山市旭建科技有限公司	14,428,808.24		14,428,808.24	3.15	721,440.41
合计	99,178,828.65		99,178,828.65	21.65	4,958,941.44

注：上述表格中应收账款余额以合并同一实际控制人口径列示。“博航染料化工有限公司”包括“博航染料化工有限公司”及“浙江博航染料贸易有限公司”等公司；“浙江创元染料有限公司”包括“绍兴市厚德染料有限公司”及“浙江创元染料有限公司”等公司；“绍兴市万博化工有限公司”包括“绍兴市万博化工有限公司”及“绍兴亿川化工有限公司”等公司；“东莞市立诺染料有限公司”包括“东莞市立诺染料有限公司”、“余姚市常益染料经营部”、“东莞玖业染料有限公司”、“余姚市嘉晟染料经营部”、“余姚市盈瑞染料经营部”及“余姚市鹿亭乡晨光染料经营部”等公司；“佛山市旭建科技有限公司”包括“佛山市旭建科技有限公司”、“佛山市丽海科技有限公司”及“佛山市靓源新材料科技有限公司”等公司。

(四) 应收款项融资

1、 应收款项融资分类列示

项目	期末余额	上年年末余额
应收票据	32,955,657.69	33,299,194.67
合计	32,955,657.69	33,299,194.67

2、 应收款项融资本期增减变动及公允价值变动情况

项目	上年年末余额	本期新增	本期终止确认	其他变动	期末余额	累计在其他综合收益中确认的损失准备
应收票据	33,299,194.67	443,186,236.72	443,529,773.70		32,955,657.69	
合计	33,299,194.67	443,186,236.72	443,529,773.70		32,955,657.69	

3、 期末公司已背书或贴现且在资产负债表日尚未到期的应收款项融资

项目	期末终止确认金额	期末未终止确认金额
应收票据	170,571,408.51	
合计	170,571,408.51	

(五) 预付款项

1、 预付款项按账龄列示

账龄	期末余额		上年年末余额	
	金额	比例(%)	金额	比例(%)
1年以内	35,359,110.10	96.41	40,085,504.96	95.37
1至2年	19,717.49	0.05	1,543,552.41	3.67
2至3年	1,030,110.62	2.81	7,299.25	0.02
3年以上	265,723.28	0.72	393,659.70	0.94
合计	36,674,661.49	100.00	42,030,016.32	100.00

2、 按预付对象归集的期末余额前五名的预付款情况

预付对象	期末余额	占预付款项期末余额合计数的比例(%)
上海闰昌化工有限公司	19,384,665.24	52.86
新疆天域泰化工有限公司	12,362,357.61	33.71
无锡傲盈新材料科技有限公司	921,673.00	2.51
楚源高新科技集团股份有限公司	730,075.55	1.99
国网浙江绍兴市上虞区供电局	573,260.39	1.56
合计	33,972,031.79	92.63

(六) 其他应收款

项目	期末余额	上年年末余额
应收利息		
应收股利		
其他应收款项	573,664.05	793,193.98
合计	573,664.05	793,193.98

1、 其他应收款项

(1) 按账龄披露

账龄	期末余额	上年年末余额
1 年以内	288,054.65	328,245.79
1 至 2 年	0.41	1,645,044.94
2 至 3 年	1,643,367.94	
3 至 4 年		
4 至 5 年		
5 年以上	992,986.42	1,072,431.42
小计	2,924,409.42	3,045,722.15
减：坏账准备	2,350,745.37	2,252,528.17
合计	573,664.05	793,193.98

(2) 按坏账计提方法分类披露

类别	期末余额					上年年末余额				
	账面余额		坏账准备		账面价值	账面余额		坏账准备		账面价值
	金额	比例 (%)	金额	计提比例 (%)		金额	比例 (%)	金额	计提比例 (%)	
按单项计提坏账准备	1,043,344.34	35.68	1,043,344.34	100.00		1,043,344.34	34.26	1,043,344.34	100.00	
按信用风险特征组合计提坏账准备	1,881,065.08	64.32	1,307,401.03	69.50	573,664.05	2,002,377.81	65.74	1,209,183.83	60.39	793,193.98
其中：										
账龄组合	1,881,065.08	64.32	1,307,401.03	69.50	573,664.05	2,002,377.81	65.74	1,209,183.83	60.39	793,193.98
合计	2,924,409.42	100.00	2,350,745.37		573,664.05	3,045,722.15	100.00	2,252,528.17		793,193.98

按信用风险特征组合计提坏账准备：

组合计提项目：

名称	期末余额		
	其他应收款项	坏账准备	计提比例 (%)
账龄组合			
1 年以内	288,054.65	14,402.73	5.00
1 至 2 年	0.41	0.08	19.51
2 至 3 年	600,023.60	300,011.80	50.00
3 至 4 年			
4 至 5 年			
5 年以上	992,986.42	992,986.42	100.00
合计	1,881,065.08	1,307,401.03	

(3) 坏账准备计提情况

坏账准备	第一阶段	第二阶段	第三阶段	合计
	未来 12 个月 预期信用损 失	整个存续期 预期信用损 失(未发生信 用减值)	整个存续期 预期信用损 失(已发生 信用减值)	
上年年末余额	136,752.41		2,115,775.76	2,252,528.17
上年年末余额在本期				
--转入第二阶段				
--转入第三阶段				
--转回第二阶段				
--转回第一阶段				
本期计提	177,662.20			177,662.20

本期转回			79,445.00	79,445.00
本期转销				
本期核销				
其他变动				
期末余额	314,414.61		2,036,330.76	2,350,745.37

(4) 本期计提、转回或收回的坏账准备情况

类别	上年年末余额	本期变动金额				期末余额
		计提	收回或转回	转销或核销	其他变动	
按单项计提坏账准备	1,043,344.34					1,043,344.34
按组合计提坏账准备	1,209,183.83	98,217.20				1,307,401.03
合计	2,252,528.17	98,217.20				2,350,745.37

(5) 本期无实际核销的其他应收款项情况。

(6) 按款项性质分类情况

款项性质	期末账面余额	上年年末账面余额
保证金、押金	603,000.00	603,000.00
单位往来	2,009,404.77	2,126,647.79
个人借款及备用金	312,004.65	316,074.36
合计	2,924,409.42	3,045,722.15

(7) 按欠款方归集的期末余额前五名的其他应收款项情况

单位名称	款项性质	期末余额	账龄	占其他应收款项期末余额合计数的比例(%)	坏账准备期末余额
新乡市锦源化工有限公司	单位往来	1,043,344.34	2-3年	35.68	1,043,344.34
嘉兴市凯诺贸易有限公司	单位往来	882,632.25	5年以上	30.18	882,632.25
浙江明盛玻璃科技有限公司	保证金、押金	500,000.00	2-3年	17.10	250,000.00
浙江干氏制冷设备有限公司	保证金、押金	100,000.00	2-3年	3.42	50,000.00
南京正邦安全技术科技有限公司	单位往来	32,500.00	5年以上	1.11	32,500.00
合计		2,558,476.59		87.49	2,258,476.59

(七) 存货

1、 存货分类

类别	期末余额			上年年末余额		
	账面余额	存货跌价准备/ 合同履约成本减 值准备	账面价值	账面余额	存货跌价准备/ 合同履约成本减 值准备	账面价值
原材料	170,248,876.36	5,455,550.07	164,793,326.29	91,908,798.11	4,484,514.81	87,424,283.30
低值易耗品	3,709,569.05	85,804.39	3,623,764.66	2,539,403.74	89,439.45	2,449,964.29
产成品	284,496,830.09	10,348,874.83	274,147,955.26	232,692,659.99	7,208,363.27	225,484,296.72
在产品	30,246,860.67		30,246,860.67	34,847,531.32		34,847,531.32
自制半成品	101,146,929.21	3,926,541.34	97,220,387.87	101,892,320.34	3,970,858.20	97,921,462.14
委托加工物资	5,583,677.18		5,583,677.18	5,444,534.42		5,444,534.42
合计	595,432,742.56	19,816,770.63	575,615,971.93	469,325,247.92	15,753,175.73	453,572,072.19

2、 存货跌价准备及合同履约成本减值准备

类别	上年年末余额	本期增加金额		本期减少金额		期末余额
		计提	其他	转回或转销	其他	

原材料	4,484,514.81	1,661,193.62		690,158.36		5,455,550.07
低值易耗品	89,439.45	6,428.55		10,063.61		85,804.39
产成品	7,208,363.27	8,317,721.33		5,177,209.77		10,348,874.83
自制半成品	3,970,858.20	1,310,627.61		1,354,944.47		3,926,541.34
合计	15,753,175.73	11,295,971.11		7,232,376.21		19,816,770.63

(八) 其他流动资产

项目	期末余额	上年年末余额
待抵扣税金	9,183,509.67	4,131,966.62
合计	9,183,509.67	4,131,966.62

(九) 长期股权投资

1、 长期股权投资情况

被投资单位	上年年末余额 (账面价值)	减值准备上 年年末余额	本期增减变动								期末余额(账 面价值)	减值准备 期末余额
			追加投资	减少投 资	权益法下确认的投 资损益	其他综合收益 调整	其他权益 变动	宣告发放现金股利 或利润	计提减值 准备	其 他		
1. 联营企业												
浙江上虞富 民村镇银行 股份有限公 司	30,573,071.85				864,033.22	-38,417.88		540,000.00			30,858,687.19	
浙江中雅新 材料有限公 司			13,155,100.00		-52,627.73						13,102,472.27	
小计	30,573,071.85		13,155,100.00		811,405.49	-38,417.88		540,000.00			43,961,159.46	
合计	30,573,071.85		13,155,100.00		811,405.49	-38,417.88		540,000.00			43,961,159.46	

(十) 其他权益工具投资

1、 其他权益工具投资情况

项目名称	上年年末余额	本期增减变动					期末余额	本期确认的股利收入	累计计入其他综合收益的利得	累计计入其他综合收益的损失	指定为以公允价值计量且其变动计入其他综合收益的原因
		追加投资	减少投资	本期计入其他综合收益的利得	本期计入其他综合收益的损失	其他					
浙江传化智创数码科技有限公司	1,000,000.00						1,000,000.00				非交易性权益工具投资
合计	1,000,000.00						1,000,000.00				

(十一) 固定资产

1、 固定资产及固定资产清理

项目	期末余额	上年年末余额
固定资产	218,042,115.12	237,353,010.67
固定资产清理		
合计	218,042,115.12	237,353,010.67

2、 固定资产情况

项目	房屋建筑物	机器设备	运输设备	办公设备及其他	合计
1. 账面原值					
(1) 上年年末余额	258,170,451.96	296,839,491.41	15,577,284.13	9,272,281.05	579,859,508.55
(2) 本期增加金额	601,205.94	11,683,364.34	232,300.89		12,516,871.17
—购置		2,775,515.45	232,300.89		3,007,816.34
—在建工程转入	601,205.94	8,907,848.89			9,509,054.83
(3) 本期减少金额		1,019,648.70	381,115.26	48,410.26	1,449,174.22
—处置或报废		1,019,648.70	381,115.26	48,410.26	1,449,174.22
(4) 期末余额	258,771,657.90	307,503,207.05	15,428,469.76	9,223,870.79	590,927,205.50
2. 累计折旧					
(1) 上年年末余额	101,085,983.26	147,104,612.16	9,632,479.88	5,963,457.92	263,786,533.22
(2) 本期增加金额	8,550,715.90	21,182,627.86	1,695,914.47	296,985.53	31,726,243.76
—计提	8,550,715.90	21,182,627.86	1,695,914.47	296,985.53	31,726,243.76
(3) 本期减少金额		823,505.38	362,059.50	45,989.75	1,231,554.63
—处置或报废		823,505.38	362,059.50	45,989.75	1,231,554.63
(4) 期末余额	109,636,699.16	167,463,734.64	10,966,334.85	6,214,453.70	294,281,222.35
3. 减值准备					

(1) 上年年末余额	56,159,906.79	22,475,333.15		84,724.72	78,719,964.66
(2) 本期增加金额					
—计提					
(3) 本期减少金额		116,096.63			116,096.63
—处置或报废		116,096.63			116,096.63
(4) 期末余额	56,159,906.79	22,359,236.52		84,724.72	78,603,868.03
4. 账面价值					
(1) 期末账面价值	92,975,051.95	117,680,235.89	4,462,134.91	2,924,692.37	218,042,115.12
(2) 上年年末账面价值	100,924,561.91	127,259,546.10	5,944,804.25	3,224,098.41	237,353,010.67

3、 暂时闲置的固定资产

项目	账面原值	累计折旧	减值准备	账面价值	备注
机械设备	7,276,452.00	5,198,495.61	939,148.45	1,138,807.94	
合计	7,276,452.00	5,198,495.61	939,148.45	1,138,807.94	

4、 本期无通过经营租赁租出的固定资产情况。

5、 未办妥产权证书的固定资产情况

项目	账面价值	未办妥产权证书的原因
房屋建筑物	279,242.62	尚在办理中

(十二) 在建工程

1、 在建工程及工程物资

项目	期末余额			上年年末余额		
	账面余额	减值准备	账面价值	账面余额	减值准备	账面价值
在建工程	34,691,265.42		34,691,265.42	5,175,682.28		5,175,682.28
工程物资						
合计	34,691,265.42		34,691,265.42	5,175,682.28		5,175,682.28

2、 在建工程情况

项目	期末余额			上年年末余额		
	账面余额	减值准备	账面价值	账面余额	减值准备	账面价值
年产 26000 吨 信息化、自动 化扩建项目	28,847,974.14		28,847,974.14	2,156,549.99		2,156,549.99
盛吉厂区改造 工程	4,279,029.89		4,279,029.89	3,019,132.29		3,019,132.29
其它	1,564,261.39		1,564,261.39			
合计	34,691,265.42		34,691,265.42	5,175,682.28		5,175,682.28

3、 重要的在建工程项目本期变动情况

项目名称	预算数	上年年末余额	本期增加金额	本期转入固定资产金额	本期其他减少金额	期末余额	工程累计投入占预算比例(%)	工程进度	利息资本化累计金额	其中：本期利息资本化金额	本期利息资本化率(%)	资金来源
年产 26000 吨信息化、自动化扩建项目	3.55 亿	2,156,549.99	26,691,424.15			28,847,974.14	18.94	尚未完成				自筹+募集资金
合计		2,156,549.99	26,691,424.15			28,847,974.14						

(十三) 使用权资产

1、 使用权资产情况

项目	房屋及建筑物	合计
1. 账面原值		
（1）上年年末余额	6,545,068.58	6,545,068.58
（2）本期增加金额	2,703,046.31	2,703,046.31
—新增租赁	2,863,243.37	2,863,243.37
—企业合并增加		
—重估调整	-160,197.06	-160,197.06
（3）本期减少金额		
—转出至固定资产		
—处置		
（4）期末余额	9,248,114.89	9,248,114.89
2. 累计折旧		
（1）上年年末余额	3,272,534.29	3,272,534.29
（2）本期增加金额	3,562,111.69	3,562,111.69
—计提	3,562,111.69	3,562,111.69
（3）本期减少金额		
—转出至固定资产		
—处置		
（4）期末余额	6,834,645.98	6,834,645.98
3. 减值准备		
（1）上年年末余额		
（2）本期增加金额		
—计提		
（3）本期减少金额		
—转出至固定资产		
—处置		
（4）期末余额		
4. 账面价值		
（1）期末账面价值	2,413,468.91	2,413,468.91
（2）上年年末账面价值	3,272,534.29	3,272,534.29

(十四) 无形资产

1、 无形资产情况

项目	土地使用权	合计
1. 账面原值		
(1) 上年年末余额	16,398,543.12	16,398,543.12
(2) 本期增加金额	26,883,000.00	26,883,000.00
—购置	26,883,000.00	26,883,000.00
—内部研发		
—企业合并增加		
(3) 本期减少金额		
—处置		
—失效且终止确认的部分		
(4) 期末余额	43,281,543.12	43,281,543.12
2. 累计摊销		
(1) 上年年末余额	5,058,733.46	5,058,733.46
(2) 本期增加金额	640,386.36	640,386.36
—计提	640,386.36	640,386.36
(3) 本期减少金额		
—处置		
—失效且终止确认的部分		
(4) 期末余额	5,699,119.82	5,699,119.82
3. 减值准备		
(1) 上年年末余额		
(2) 本期增加金额		
—计提		
(3) 本期减少金额		
—处置		
—失效且终止确认的部分		
(4) 期末余额		
4. 账面价值		
(1) 期末账面价值	37,582,423.30	37,582,423.30
(2) 上年年末账面价值	11,339,809.66	11,339,809.66

2、 本期无未办妥产权证书的土地使用权情况。

(十五) 递延所得税资产和递延所得税负债

1、 未经抵销的递延所得税资产

项目	期末余额		上年年末余额	
	可抵扣暂时性 差异	递延所得税 资产	可抵扣暂时性 差异	递延所得税 资产
资产减值准备	79,458,508.22	17,060,343.73	82,022,992.74	18,172,140.10
内部交易未实现 利润	4,763,090.25	835,408.82	3,807,866.69	712,986.18
可抵扣亏损	111,425,150.06	27,856,287.52	98,696,341.31	24,674,085.33
预提费用等	15,820,052.93	3,262,789.36	16,218,720.51	3,327,367.50
未行权股份支付 费用	19,773,540.06	3,222,299.03	18,143,957.37	2,963,377.02
合计	231,240,341.52	52,237,128.46	218,889,878.62	49,849,956.13

2、 未经抵销的递延所得税负债

项目	期末余额		上年年末余额	
	应纳税暂时性 差异	递延所得税 负债	应纳税暂时性 差异	递延所得税 负债
使用权资产	2,413,468.91	362,020.34	3,272,534.29	490,880.14
合计	2,413,468.91	362,020.34	3,272,534.29	490,880.14

3、 以抵销后净额列示的递延所得税资产或负债

项目	期末		上年年末	
	递延所得税资 产和负债互抵 金额	抵销后递延所 得税资产或负 债余额	递延所得税资 产和负债互抵 金额	抵销后递延所 得税资产或负 债余额
递延所得税资 产	362,020.34	51,875,108.12	490,880.14	49,359,075.99
递延所得税负 债	362,020.34		490,880.14	

(十六) 其他非流动资产

项目	期末余额			上年年末余额		
	账面余额	减值准备	账面价值	账面余额	减值准备	账面价值
预付工程设备款	2,994,390.73		2,994,390.73	1,689,707.00		1,689,707.00
合计	2,994,390.73		2,994,390.73	1,689,707.00		1,689,707.00

(十七) 所有权或使用权受到限制的资产

项目	期末				上年年末			
	账面余额	账面价值	受限类型	受限情况	账面余额	账面价值	受限类型	受限情况
货币资金	6,000,115.57	6,000,115.57	保证	银行承兑汇票保证金	756,194.37	756,194.37	保证	银行承兑汇票保证金
固定资产	140,735,738.30	53,528,135.35	抵押	抵押用于银行借款	140,735,738.30	60,360,686.32	抵押	抵押用于银行借款
无形资产	16,398,543.12	11,010,448.30	抵押	抵押用于银行借款	16,398,543.12	11,339,809.66	抵押	抵押用于银行借款
已背书未到期的应收票据	671,995,917.85	671,995,917.85	已背书未到期	已背书未到期	555,597,606.64	555,597,606.64	已背书未到期	已背书未到期
合计	835,130,314.84	742,534,617.07			713,488,082.43	628,054,296.99		

(十八) 短期借款

1、 短期借款分类

项目	期末余额	上年年末余额
抵押借款	130,800,000.00	147,000,000.00
保证借款	222,000,000.00	140,000,000.00
信用借款	30,000,000.00	
应计利息	306,044.39	291,287.65
合计	383,106,044.39	287,291,287.65

(十九) 应付票据

种类	期末余额	上年年末余额
银行承兑汇票	6,000,000.00	
合计	6,000,000.00	

(二十) 应付账款

1、 应付账款列示

项目	期末余额	上年年末余额
1 年以内	157,651,054.62	160,439,355.08
1-2 年	3,779,948.82	3,829,038.59
2-3 年	1,222,475.86	2,551,306.35
3 年以上	3,566,783.13	2,094,537.73

合计	166,220,262.43	168,914,237.75
----	----------------	----------------

(二十一) 合同负债

1、 合同负债情况

项目	期末余额	上年年末余额
货款	2,069,499.11	2,263,766.05
合计	2,069,499.11	2,263,766.05

(二十二) 应付职工薪酬

1、 应付职工薪酬列示

项目	上年年末余额	本期增加	本期减少	期末余额
短期薪酬	21,961,875.09	93,656,728.33	92,465,737.25	23,152,866.17
离职后福利-设定提存计划	246,231.47	5,639,367.48	5,612,391.34	273,207.61
辞退福利		84,813.20	84,813.20	
合计	22,208,106.56	99,380,909.01	98,162,941.79	23,426,073.78

2、 短期薪酬列示

项目	上年年末余额	本期增加	本期减少	期末余额
(1) 工资、奖金、津贴	21,735,553.59	84,574,079.56	83,371,040.66	22,938,592.49

和补贴				
(2) 职工福利费		4,011,687.08	4,011,687.08	
(3) 社会保险费	175,713.99	3,445,769.61	3,452,254.32	169,229.28
其中：医疗保险费	143,123.22	2,706,073.19	2,706,806.31	142,390.10
工伤保险费	32,590.77	602,448.34	608,199.93	26,839.18
生育保险费		137,248.08	137,248.08	
(4) 住房公积金		1,327,165.00	1,327,165.00	
(5) 工会经费和职工教育经费	50,607.51	298,027.08	303,590.19	45,044.40
合计	21,961,875.09	93,656,728.33	92,465,737.25	23,152,866.17

3、 设定提存计划列示

项目	上年年末余额	本期增加	本期减少	期末余额
基本养老保险	238,288.50	5,470,299.45	5,443,659.47	264,928.48
失业保险费	7,942.97	169,068.03	168,731.87	8,279.13
合计	246,231.47	5,639,367.48	5,612,391.34	273,207.61

(二十三) 应交税费

税费项目	期末余额	上年年末余额
企业所得税	7,218,471.22	4,481,736.28
房产税	4,700,984.95	4,705,517.74
土地使用税	4,764,253.46	4,777,512.34
增值税	3,022,207.07	100,765.19
印花税	313,666.17	320,026.25

个人所得税	155,560.20	157,444.03
城市维护建设税	23,046.69	7,053.56
教育费附加	9,877.15	3,022.96
其他税费	8,184.77	4,260.97
合计	20,216,251.68	14,557,339.32

(二十四) 其他应付款

项目	期末余额	上年年末余额
应付利息		
应付股利		
其他应付款项	8,111,779.24	6,583,746.58
合计	8,111,779.24	6,583,746.58

1、 其他应付款项

(1) 按款项性质列示

项目	期末余额	上年年末余额
应付费用款	7,686,514.85	6,313,862.09
个人社保和公积金等	259,255.06	261,669.32
其他	166,009.33	8,215.17
合计	8,111,779.24	6,583,746.58

(二十五) 一年内到期的非流动负债

项目	期末余额	上年年末余额
一年内到期的长期借款	40,582,000.00	165,940,000.00
一年内到期的租赁负债	942,463.80	3,341,127.47
借款利息	141,484.50	181,683.44
合计	41,665,948.30	169,462,810.91

(二十六) 其他流动负债

项目	期末余额	上年年末余额
已背书未到期的应收银行承兑汇票付款义务	671,995,917.85	555,597,606.64
应交税费-待转销项税额	269,034.88	281,524.92
合计	672,264,952.73	555,879,131.56

(二十七) 长期借款

项目	期末余额	上年年末余额
抵押借款	123,602,000.00	
信用借款		30,000,000.00
利息		29,333.33
合计	123,602,000.00	30,029,333.33

(二十八) 租赁负债

项目	期末余额	上年年末余额
房屋租赁	988,218.37	
合计	988,218.37	

(二十九) 递延收益

项目	上年年末余额	本期增加	本期减少	期末余额	形成原因
与资产相关政府补助	4,231,439.51	1,806,400.00	759,602.97	5,278,236.54	政府补助
合计	4,231,439.51	1,806,400.00	759,602.97	5,278,236.54	

(三十) 股本

项目	上年年末余额	本期变动增 (+) 减 (-)					期末余额
		发行新股	送股	公积金转股	其他	小计	
股份总额	58,246,300.00						58,246,300.00

(三十一) 资本公积

项目	上年年末余额	本期增加	本期减少	期末余额
资本溢价（股本溢价）	379,176,727.63			379,176,727.63
其他资本公积	16,435,577.29	1,629,582.70		18,065,159.99
合计	395,612,304.92	1,629,582.70		397,241,887.62

其他说明，包括本期增减变动情况、变动原因说明：如附注十三所述，公司本期以权益结算的股份支付确认 1,629,232.70 元，其他资本公积增加 1,629,232.70 元。

(三十二) 其他综合收益

项目	上年年末余额	本期金额						期末余额
		本期所得税前发生额	减：前期计入其他综合收益当期转入损益	减：所得税费用	税后归属于母公司	税后归属于少数股东	减：其他综合收益当期转入留存收益	
1. 不能重分类进损益的其他综合收益								
其中：重新计量设定受益计划变动额								
权益法下不能转损益的其他综合收益								
其他权益工具投资公允价值变动								
企业自身信用风险公允价值变动								
2. 将重分类进损益的其他综合收益	68,407.42	-38,417.88			-38,417.88			29,989.54

其中：权益法下可转损益的其他综合收益	68,407.42	-38,417.88			-38,417.88			29,989.54
其他债权投资公允价值变动								
金融资产重分类计入其他综合收益的金额								
其他债权投资信用减值准备								
现金流量套期储备								
外币财务报表折算差额								
其他综合收益合计	68,407.42	-38,417.88			-38,417.88			29,989.54

(三十三) 专项储备

项目	上年年末余额	本期增加	本期减少	期末余额
安全生产费		14,773,607.90	13,315,779.24	1,457,828.66
合计		14,773,607.90	13,315,779.24	1,457,828.66

(三十四) 盈余公积

项目	上年年末余额	本期增加	本期减少	期末余额
法定盈余公积	29,123,150.00			29,123,150.00
合计	29,123,150.00			29,123,150.00

盈余公积说明，包括本期增减变动情况、变动原因说明：公司法定公积金累计额为公司注册资本的百分之五十时不再提取。

(三十五) 未分配利润

项目	本期金额	上期金额
调整前上年年末未分配利润	267,977,423.86	174,553,761.28
调整年初未分配利润合计数（调增+，调减-）		
调整后年初未分配利润	267,977,423.86	174,553,761.28
加：本期归属于母公司所有者的净利润	138,218,985.18	97,188,100.22
减：提取法定盈余公积		3,764,437.64
提取任意盈余公积		

提取一般风险准备		
应付普通股股利	20,386,205.00	
转作股本的普通股股利		
期末未分配利润	385,810,204.04	267,977,423.86

(三十六) 营业收入和营业成本

1、 营业收入和营业成本情况

项目	本期金额		上期金额	
	收入	成本	收入	成本
主营业务	2,030,946,182.90	1,707,618,136.57	1,704,760,204.63	1,446,768,032.16
其他业务	43,948,366.33	43,188,435.25	30,882,439.72	33,455,277.37
合计	2,074,894,549.23	1,750,806,571.82	1,735,642,644.35	1,480,223,309.53

营业收入明细：

项目	本期金额	上期金额
主营业务收入	2,030,946,182.90	1,704,760,204.63
活性染料	1,570,705,117.88	1,264,551,566.27
分散染料	327,677,328.68	305,029,871.47
其他染料	132,563,736.33	135,178,766.89
其他业务收入	43,948,366.33	30,882,439.72
合计	2,074,894,549.23	1,735,642,644.35

(三十七) 税金及附加

项目	本期金额	上期金额
房产税	1,976,096.06	1,982,539.37
城镇土地使用税	1,989,015.16	2,034,144.84
城市建设维护税	1,435,266.70	1,017,195.24
印花税	1,434,261.69	1,156,940.67
教育费附加	905,149.26	595,361.75
地方教育费附加	499,175.33	396,907.85
其他税费	6,524.63	8,108.59
合计	8,245,488.83	7,191,198.31

(三十八) 销售费用

项目	本期金额	上期金额
职工薪酬	10,482,566.51	8,122,753.37
业务招待费	5,812,883.80	5,848,124.00
股份支付费用	280,478.95	315,574.21
差旅费	1,728,025.96	1,247,967.11
办公费用	266,073.61	239,223.02
其他费用	1,663,181.01	214,874.19
合计	20,233,209.84	15,988,515.90

(三十九) 管理费用

项目	本期金额	上期金额
职工薪酬	19,818,608.50	20,109,632.58
折旧费	2,351,741.49	2,645,634.02
无形资产摊销	640,386.36	329,361.36
办公费	2,693,920.08	2,401,488.28
差旅费	1,957,232.38	2,228,154.83
业务招待费	6,581,628.01	7,126,756.14
保险费	616,474.51	901,369.74
车辆使用费用	653,917.14	1,113,284.78
聘请中介机构费用	5,542,413.75	6,927,473.65
股份支付费用	805,255.01	842,315.13
其他	1,594,789.79	727,412.75
合计	43,256,367.02	45,352,883.26

(四十) 研发费用

项目	本期金额	上期金额
材料投入	53,580,277.43	37,471,382.10
职工薪酬	15,800,255.82	14,960,904.90
燃料动力费	4,486,693.74	3,991,367.89
折旧费	1,414,259.04	1,454,711.47
其他费用	2,366,911.97	3,352,331.81
合计	77,648,398.00	61,230,698.17

(四十一) 财务费用

项目	本期金额	上期金额
利息费用	16,537,417.66	17,712,328.15
其中：租赁负债利息费用	93,847.82	172,205.67
减：利息收入	2,866,138.92	2,983,749.18
汇兑损益	1,391,700.35	-1,051,964.72
银行手续费	273,850.58	174,561.57
合计	15,336,829.67	13,851,175.82

(四十二) 其他收益

项目	本期金额	上期金额
政府补助	2,516,975.69	4,295,806.84
进项税加计抵减	8,706,660.66	8,569,390.55
代扣个人所得税手续费	63,020.29	183,098.79
合计	11,286,656.64	13,048,296.18

(四十三) 投资收益

项目	本期金额	上期金额
权益法核算的长期股权投资收益	811,405.49	1,876,804.12
债务重组产生的投资收益	-41,226.97	
合计	770,178.52	1,876,804.12

(四十四) 信用减值损失

项目	本期金额	上期金额
应收账款坏账损失	2,990,246.40	3,792,495.96
其他应收款坏账损失	98,217.20	-291,792.00
合计	3,088,463.60	3,500,703.96

(四十五) 资产减值损失

项目	本期金额	上期金额
存货跌价损失及合同履约成本减值损失	11,295,971.11	7,418,529.37
合计	11,295,971.11	7,418,529.37

(四十六) 资产处置收益

项目	本期金额	上期金额	计入当期非经常性损益的金额
处置固定资产收益	-1,055.76	-31,453.48	-1,055.76
合计	-1,055.76	-31,453.48	-1,055.76

(四十七) 营业外收入

项目	本期金额	上期金额	计入当期非经常性损益的金额
赔偿收入	306.43	300,750.00	306.43
其他	282,170.39	3,411.48	282,170.39
政府奖励	1,000,000.00		1,000,000.00
合计	1,282,476.82	304,161.48	1,282,476.82

(四十八) 营业外支出

项目	本期金额	上期金额	计入当期非经常性损益的金额
非流动资产报废损失	82,467.20	38,490.20	82,467.20
公益性捐赠支出	170,000.00	250,000.00	170,000.00
滞纳金支出	265,415.58	138,811.94	265,415.58
其他支出	110,772.75	19,572.65	110,772.75
合计	628,655.53	446,874.79	628,655.53

(四十九) 所得税费用

1、 所得税费用表

项目	本期金额	上期金额
当期所得税费用	21,989,896.97	15,141,756.25
递延所得税费用	-2,516,032.12	3,306,707.07
合计	19,473,864.85	18,448,463.32

2、 会计利润与所得税费用调整过程

项目	本期金额
利润总额	157,692,850.03
按法定[或适用]税率计算的所得税费用	23,653,927.50
子公司适用不同税率的影响	-2,190,712.29
调整以前期间所得税的影响	193,129.41
非应税收入的影响	-121,710.82
不可抵扣的成本、费用和损失的影响	10,753,453.80
使用前期未确认递延所得税资产的可抵扣亏损的影响	
本期未确认递延所得税资产的可抵扣暂时性差异或可抵扣亏损的影响	
研发费用加计扣除	-12,814,222.76
所得税费用	19,473,864.85

(五十) 每股收益

1、 基本每股收益

基本每股收益以归属于母公司普通股股东的合并净利润除以本公司发行在外普通股的加权平均数计算：

项目	本期金额	上期金额
归属于母公司普通股股东的合并净利润	138,218,985.18	97,188,100.22
本公司发行在外普通股的加权平均数	58,246,300.00	58,246,300.00
基本每股收益	2.37	1.67
其中：持续经营基本每股收益	2.37	1.67
终止经营基本每股收益		

2、 稀释每股收益

稀释每股收益以归属于母公司普通股股东的合并净利润（稀释）除以本公司发行在外普通股的加权平均数（稀释）计算：

项目	本期金额	上期金额
归属于母公司普通股股东的合并净利润（稀释）	138,218,985.18	97,188,100.22
本公司发行在外普通股的加权平均数（稀释）	58,246,300.00	58,246,300.00
稀释每股收益	2.37	1.67
其中：持续经营稀释每股收益	2.37	1.67
终止经营稀释每股收益		

(五十一) 现金流量表项目

1、 与经营活动有关的现金

(1) 收到的其他与经营活动有关的现金

项目	本期金额	上期金额
利息收入	2,866,138.92	2,983,749.18
政府补助	4,563,772.72	3,710,512.48
收回保证金		1,514,520.00
其他资金往来款等	3,750,709.95	482,250.82
合计	11,180,621.59	8,691,032.48

(2) 支付的其他与经营活动有关的现金

项目	本期金额	上期金额
支付费用性支出	34,305,056.10	36,012,080.75
其他资金往来款等	1,755,867.45	2,832,408.19
合计	36,060,923.55	38,844,488.94

2、与筹资活动有关的现金

(1) 收到的其他与筹资活动有关的现金

项目	本期金额	上期金额
收回的银行承兑汇票保证金	756,194.37	52,512,525.00
借款保证金	27,900,000.00	
合计	28,656,194.37	52,512,525.00

(2) 支付的其他与筹资活动有关的现金

项目	本期金额	上期金额
支付的银行承兑汇票保证金	6,000,115.57	36,168,719.37
偿还租赁负债本金和利息所支付的现金	4,207,339.44	3,680,000.00
借款保证金	27,900,000.00	
合计	38,107,455.01	39,848,719.37

(3) 筹资活动产生的各项负债的变动

项目	上年年末余额	本期增加		本期减少		期末余额
		现金变动	非现金变动	现金变动	非现金变动	
短期借款及长期借款	317,320,620.98	599,600,000.00	16,443,569.84	385,932,661.93	40,723,484.50	506,708,044.39
一年内到期的非流动负债	169,462,810.91		41,665,948.30	169,462,810.91		41,665,948.30
租赁负债			2,796,894.14	866,211.97	942,463.80	988,218.37

(五十二) 现金流量表补充资料

1、 现金流量表补充资料

补充资料	本期金额	上期金额
1、将净利润调节为经营活动现金流量		
净利润	138,218,985.18	97,188,100.22
加：信用减值损失	3,088,463.60	3,500,703.96
资产减值损失	11,295,971.11	7,418,529.37
固定资产折旧	31,726,243.76	35,315,946.41
油气资产折耗		
使用权资产折旧	3,562,111.69	3,765,658.77
无形资产摊销	640,386.36	329,361.36
长期待摊费用摊销		
处置固定资产、无形资产和其他长期资产的损失（收益以“-”号填列）	1,055.76	31,453.48
固定资产报废损失（收益以“-”号填列）	82,467.20	38,490.20
公允价值变动损失（收益以“-”号填列）		
财务费用（收益以“-”号填列）	17,929,118.01	16,660,363.43
投资损失（收益以“-”号填列）	-770,178.52	-1,876,804.12
递延所得税资产减少（增加以“-”号填列）	-2,516,032.13	3,306,707.09
递延所得税负债增加（减少以“-”号填列）		
存货的减少（增加以“-”号填列）	-133,339,870.84	-96,194,291.61
经营性应收项目的减少（增加以“-”号填列）	-45,512,994.20	-141,806,433.97
经营性应付项目的增加（减少以“-”号填列）	16,736,520.24	19,640,280.70
其他	1,629,582.69	1,435,036.38
经营活动产生的现金流量净额	42,771,829.91	-51,246,898.33
2、不涉及现金收支的重大投资和筹资活动		
债务转为资本		

一年内到期的可转换公司债券		
承担租赁负债方式取得使用权资产		
3、现金及现金等价物净变动情况		
现金的期末余额	128,862,864.82	123,885,260.43
减：现金的期初余额	123,885,260.43	131,277,362.98
加：现金等价物的期末余额		
减：现金等价物的期初余额		
现金及现金等价物净增加额	4,977,604.39	-7,392,102.55

2、 现金和现金等价物的构成

项目	期末余额	上年年末余额
一、现金	128,862,864.82	123,885,260.43
其中：库存现金	40,380.49	40,380.49
可随时用于支付的数字货币		
可随时用于支付的银行存款	128,822,484.33	123,844,879.94
可随时用于支付的其他货币资金		
可用于支付的存放中央银行款项		
存放同业款项		
拆放同业款项		
二、现金等价物		
其中：三个月内到期的债券投资		
三、期末现金及现金等价物余额	128,862,864.82	123,885,260.43
其中：持有但不能由母公司或集团内其他子公司使用的现金和现金等价物		

(五十三) 外币货币性项目

1、 外币货币性项目

项目	期末外币余额	折算汇率	期末折算人民币余额
货币资金			56,018,100.65
其中：美元	7,969,795.79	7.0288	56,018,100.65
应收账款			10,998,593.98
其中：美元	1,564,789.72	7.0288	10,998,593.98
应付账款			9,011,966.57
其中：美元	1,282,148.67	7.0288	9,011,966.57

(五十四) 租赁

1、 作为承租人

项目	本期金额	上期金额
租赁负债的利息费用	93,847.82	172,205.67
计入相关资产成本或当期损益的简化处理的短期租赁费用	50,000.00	588,008.00
计入相关资产成本或当期损益的简化处理的低价值资产租赁费用（低价值资产的短期租赁费用除外）		
计入相关资产成本或当期损益的未纳入租赁负债计量的可变租赁付款额		
其中：售后租回交易产生部分		
转租使用权资产取得的收入		
与租赁相关的总现金流出	4,257,339.44	4,268,008.00
售后租回交易产生的相关损益		
售后租回交易现金流入		
售后租回交易现金流出		

其中：费用化研发支出	77,648,398.00	61,230,698.17
资本化研发支出		

六、 研发支出

(一) 研发支出

项目	本期金额	上期金额
材料投入	53,580,277.43	37,471,382.10
职工薪酬	15,800,255.82	14,960,904.90
燃料动力费	4,486,693.74	3,991,367.89
折旧费	1,414,259.04	1,454,711.47
其他费用	2,366,911.97	3,352,331.81
合计	77,648,398.00	61,230,698.17
其中：费用化研发支出	77,648,398.00	61,230,698.17
资本化研发支出		

七、 合并范围的变更

(一) 本期无非同一控制下企业合并。

(二) 本期无同一控制下企业合并。

(三) 本期无反向购买。

(四) 本期无处置子公司。

(五) 其他原因的合并范围变动

公司于 2025 年 4 月 7 日在新加坡设立了全资子公司 YIDE NEW MATERIALS (SG) PTE. LTD., 注册资本 10 万美元。截止 2025 年 12 月 31 日, 公司尚未实际出资。

八、 在其他主体中的权益

(一) 在子公司中的权益

1、 企业集团的构成

子公司名称	注册资 本	主要经营 地	注册 地	业务性 质	持股比例(%)		取得方 式
					直接	间接	
江苏盛吉化 工有限公司	42,000 万元	江苏连云 港	江苏 连云 港	制造业	100.00		新设
宁波金艳化 工有限公司	500.00 万元	浙江宁波	浙江 宁波	贸易	100.00		同一控 制下合 并
YIDE NEW MATERIALS (SG) PTE. LTD.	10 万美 元	新加坡	新加 坡	贸易	100.00		新设

(二) 在合营安排或联营企业中的权益

1、 不重要的合营企业和联营企业的汇总财务信息

	期末余额/本期金额	上年年末余额/上期金 额
联营企业:		
投资账面价值合计	43,961,159.46	30,573,071.85
下列各项按持股比例计算的合计数	772,987.61	1,945,211.54
—净利润	9,450,004.15	20,853,379.06
—其他综合收益	-426,865.37	760,082.46
—综合收益总额	9,023,138.78	21,613,461.52

九、 政府补助

(一) 计入当期损益的政府补助

类型	本期发生额	上期发生额
与资产相关的政府补助	759,602.97	585,294.36
与收益相关的政府补助	2,757,372.72	3,710,512.48
合计	3,516,975.69	4,295,806.84

(二) 涉及政府补助的负债项目

负债项目	上年年末余额	本期新增补助 金额	本期计入营业 外收入金额	本期转入其他 收益金额	本期冲减成本 费用金额	其他变动	期末余额	与资产相关/ 与收益相关
递延收益	4,231,439.51	1,806,400.00		759,602.97			5,278,236.54	与资产相关政 府补助

十、 与金融工具相关的风险

(一) 金融工具产生的各类风险

本公司在经营过程中面临各种金融风险：信用风险、流动性风险和市场风险（包括汇率风险、利率风险和其他价格风险）。上述金融风险以及本公司为降低这些风险所采取的风险管理政策如下所述：

董事会负责规划并建立本公司的风险管理架构，制定本公司的风险管理政策和相关指引并监督风险管理措施的执行情况。本公司已制定风险管理政策以识别和分析本公司所面临的风险，这些风险管理政策对特定风险进行了明确规定，涵盖了市场风险、信用风险和流动性风险管理等诸多方面。本公司定期评估市场环境及本公司经营活动的变化以决定是否对风险管理政策及系统进行更新。本公司的风险管理由风险管理委员会按照董事会批准的政策开展。风险管理委员会通过与本公司其他业务部门的紧密合作来识别、评价和规避相关风险。本公司内部审计部门就风险管理控制及程序进行定期的审核，并将审核结果上报本公司的审计委员会。

本公司通过适当的多样化投资及业务组合来分散金融工具风险，并通过制定相应的风险管理政策减少集中于单一行业、特定地区或特定交易对手的风险。

1、 信用风险

信用风险是指交易对手未能履行合同义务而导致本公司发生财务损失的风险。

本公司信用风险主要产生于货币资金、应收票据、应收账款、应收款项融资、合同资产、其他应收款等，以及未纳入减值评估范围的以公允价值计量且其变动计入当期损益的债务工具投资和衍生金融资产等。于资产负债表日，本公司金融资产的账面价值已代表其最大信用风险敞口。

本公司货币资金主要为存放于声誉良好并拥有较高信用评级的国有银行和其他大中型上市银行的银行存款，本公司认为其不存在重大的信用风险，几乎不会产生因银行违约而导致的重大损失。

此外，对于应收票据、应收账款、应收款项融资、合同资产和其他应收款等，本公司设定相关政策以控制信用风险敞口。本公司基于对客户的财务状况、从第三方获取担保的可能性、信用记录及其他因素诸如目前市场状况等评估客户的信用资质并设置相应信用期。本公司会定期对客户信用记录进行监控，对于信用记录不良的客户，本公司会采用书面催款、缩短信用期或取消信用期等方式，以确保本公司的整体信用风险在可控的范围内。

2、 流动性风险

流动性风险是指企业在履行以交付现金或其他金融资产的方式结算的义务时发生资金短缺的风险。

本公司的政策是确保拥有充足的现金以偿还到期债务。流动性风险由本公司的财务部门集中控制。财务部门通过监控现金余额、可随时变现的有价证券以及对未来 12 个月现金流量的滚动预测，确保公司在所有合理预测的情况下拥有充足的资金偿还债务。同时持续监控公司是否符合借款协议的规定，从主要金融机构获得提供足够备用资金的承诺，以满足短期和长期的资金需求。

本公司各项金融负债以未折现的合同现金流量按到期日列示如下：

项目	期末余额					未折现合同 金额合计	账面价值
	即时 偿还	1 年以内	1-2 年	2-5 年	5 年 以 上		
短期 借 款		386,928,651.96				386,928,651.96	383,106,044.39
应 付 票 据		6,000,000.00				6,000,000.00	6,000,000.00
应 付 账		166,220,262.43				166,220,262.43	166,220,262.43

款							
一年内到期的非流动负债		46,234,350.73				46,234,350.73	41,665,948.30
长期借款			127,222,671.92	792,602.38		128,015,274.29	123,602,000.00
租赁负债			1,000,000.00			1,000,000.00	988,218.37
合计		605,383,265.13	128,222,671.92	792,602.38		734,398,539.42	721,582,473.49

项目	上年年末余额						账面价值
	即时偿还	1年以内	1-2年	2-5年	5年以上	未折现合同金额合计	
短期借		291,530,840.00				291,530,840.00	287,291,287.65

款							
应付票据		168,914,237.75				168,914,237.75	168,914,237.75
应付账款		6,583,746.58				6,583,746.58	6,583,746.58
一年内到期的非流动负债		170,286,813.45				170,286,813.45	169,462,810.91
长期借款			30,349,333.33			30,349,333.33	30,029,333.33
合计		637,315,637.78	30,349,333.33			667,664,971.11	662,281,416.22

3、 市场风险

金融工具的市场风险是指金融工具的公允价值或未来现金流量因市场价格变动而发生波动的风险，包括汇率风险、利率风险和其他价格风险。

(1) 利率风险

利率风险是指金融工具的公允价值或未来现金流量因市场利率变动而发生波

动的风险。

(2) 汇率风险

汇率风险是指金融工具的公允价值或未来现金流量因外汇汇率变动而发生波动的风险。

(3) 其他价格风险

其他价格风险是指金融工具的公允价值或未来现金流量因汇率风险和利率风险以外的市场价格变动而发生波动的风险。

十一、公允价值的披露

公允价值计量所使用的输入值划分为三个层次：

第一层次输入值是在计量日能够取得的相同资产或负债在活跃市场上未经调整的报价。

第二层次输入值是除第一层次输入值外相关资产或负债直接或间接可观察的输入值。

第三层次输入值是相关资产或负债的不可观察输入值。

公允价值计量结果所属的层次，由对公允价值计量整体而言具有重要意义的输入值所属的最低层次决定。

(一) 以公允价值计量的资产和负债的期末公允价值

项目	期末公允价值
----	--------

	第一层次 公允价值 计量	第二层次公 允价值计量	第三层次公 允价值计量	合计
一、持续的公允价值计量				
◆交易性金融资产				
1.以公允价值计量且其 变动计入当期损益的金 融资产				
(1) 债务工具投资				
(2) 权益工具投资				
(3) 衍生金融资产				
(4) 其他				
2.指定为以公允价值计 量且其变动计入当期损 益的金融资产				
(1) 债务工具投资				
(2) 其他				
◆应收款项融资		32,955,657.69		32,955,657.69
◆其他债权投资				
◆其他权益工具投资			1,000,000.00	1,000,000.00
◆其他非流动金融资产				
1.以公允价值计量且其 变动计入当期损益的金 融资产				
(1) 债务工具投资				
(2) 权益工具投资				
(3) 衍生金融资产				
(4) 其他				
2.指定为以公允价值计 量且其变动计入当期损 益的金融资产				
(1) 债务工具投资				
(2) 其他				

持续以公允价值计量的 资产总额		32,955,657.69	1,000,000.00	33,955,657.69
◆交易性金融负债				
1.交易性金融负债				
(1)发行的交易性债券				
(2)衍生金融负债				
(3)其他				
2.指定为以公允价值计量且其变动计入当期损益的金融负债				
持续以公允价值计量的 负债总额				
二、非持续的公允价值计量				
◆持有待售资产				
非持续以公允价值计量的 资产总额				
◆持有待售负债				
非持续以公允价值计量的 负债总额				

十二、关联方及关联交易

(一) 本公司的母公司情况

本公司实际控制人系蒋志平。

(二) 本公司的子公司情况

本公司子公司的情况详见本附注“八、在其他主体中的权益”。

(三) 本公司的合营和联营企业情况

本期与本公司发生关联方交易，或前期与本公司发生关联方交易形成余额的其他合营或联营企业情况如下：

合营或联营企业名称	与本公司关系
浙江上虞富民村镇银行股份有限公司	公司联营企业
浙江中雅新材料有限公司	公司联营企业

(四) 其他关联方情况

其他关联方名称	其他关联方与本公司的关系
蒋志平	控股股东、实际控制人、董事长
韩萍华	董事长蒋志平的配偶
GYCHEM INDUSTRY AND TRADE OF CHEMICAL PRODUCTS LTD.	拟参股公司
景根法	持股比例 5%以上股东
王卫金	持股比例 5%以上股东景根法的配偶

(五) 关联交易情况

1、 购销商品、提供和接受劳务的关联交易

采购商品/接受劳务情况表

关联方	关联交易内容	本期金额	上期金额		
浙江上虞富民村镇银行股份有限公司	银行手续费	500.00	900.00		

出售商品/提供劳务情况表

关联方	关联交易内容	本期金额	上期金额
浙江上虞富民村镇银行股份有限公司	利息收入	24.72	59.54
浙江上虞富民村镇银行股份有限公司	分红收入	540,000.00	900,000.00
浙江中雅新材料有限公司	服务收入	65,377.36	
GYCHEM INDUSTRY AND TRADE OF CHEMICAL PRODUCTS LTD.	销售收入	171,289.82	

2、 关联担保情况

本公司作为担保方：

被担保方	担保金额	担保起始日	担保到期日	担保是否已经履行完毕
宁波金艳化工有限公司	10,000,000.00	2024.12.11	2029.11.18	否
宁波金艳化工有限公司	10,000,000.00	2025.05.26	2035.05.26	否

本公司作为被担保方：

担保方	担保金额	担保起始日	担保到期日	担保是否已经履行完毕
江苏盛吉化工有限公司	27,200,000.00	2024.1.31	2028.1.26	是
江苏盛吉化工有限公司	26,500,000.00	2024.9.14	2028.9.13	是
蒋志平、韩萍华	26,500,000.00	2024.9.14	2028.9.13	是
江苏盛吉化工有限公司	30,000,000.00	2024.12.25	2029.3.22	否
蒋志平、韩萍华	30,000,000.00	2024.12.25	2029.3.22	否
蒋志平、韩萍华	140,000,000.00	2024.3.12	2026.12.31	否
江苏盛吉化工有限公司	140,000,000.00	2024.3.14	2027.12.31	否
蒋志平、韩萍华	10,000,000.00	2024.12.11	2029.11.18	否

韩萍华	35,000,000.00	2024.11.18	2029.11.10	否
蒋志平	35,000,000.00	2024.11.18	2029.11.10	否
蒋志平、韩萍华	49,800,000.00	2024.3.28	2027.3.27	否
蒋志平、韩萍华	39,000,000.00	2024.12.11	2027.12.11	是
江苏盛吉化工有限公司	96,800,000.00	2022.1.13	2027.1.12	否
蒋志平	96,800,000.00	2022.1.13	2027.1.12	否
韩萍华	96,800,000.00	2022.1.13	2027.1.12	否
蒋志平、韩萍华	110,000,000.00	2025.12.8	2030.12.8	否
江苏盛吉化工有限公司	33,000,000.00	2024.6.17	2029.6.17	否
蒋志平、韩萍华	30,000,000.00	2023.5.26	2028.12.31	是
江苏盛吉化工有限公司	60,000,000.00	2025.1.1	2027.12.31	否
蒋志平、韩萍华	60,000,000.00	2025.5.7	2028.5.6	否
蒋志平、韩萍华	60,000,000.00	2025.8.14	2028.8.13	否
江苏盛吉化工有限公司	60,000,000.00	2019.4.3	2025.3.25	是
蒋志平、韩萍华	76,600,000.00	2021.1.7	2026.1.7	是
江苏盛吉化工有限公司	89,000,000.00	2025.2.18	2035.2.18	否
蒋志平、韩萍华	89,000,000.00	2025.3.5	2035.3.5	否
江苏盛吉化工有限公司	70,239,897.00	2019.4.16	2025.3.25	是
景根法、王卫金	19,495,400.00	2020.8.24	2025.3.25	是
江苏盛吉化工有限公司	98,000,000.00	2025.2.20	2033.2.20	否

蒋志平、韩萍华	5,000,000.00	2022.4.13	2027.4.13	否
江苏盛吉化工有限公司	5,000,000.00	2022.4.13	2027.4.13	否
蒋志平、韩萍华	10,000,000.00	2025.5.26	2035.5.26	否

3、 关键管理人员薪酬

项目	本期金额	上期金额
关键管理人员薪酬	6,033,836.75	6,104,051.00

(六) 关联方应收应付等未结算项目

1、 应收项目

项目名称	关联方	期末余额		上年年末余额	
		账面余额	坏账准备	账面余额	坏账准备
货币资金					
	浙江上虞富民村镇银行股份	16,333.42		16,808.70	

	有限公司				
应收账款					
	浙江中雅新材料有限公司	69,300.00	3,465.00		

十三、股份支付

(一) 股份支付总体情况

授予对象类别	本期授予的各项权益工具		本期行权的各项权益工具		本期解锁的各项权益工具		本期失效的各项权益工具	
	数量	金额	数量	金额	数量	金额	数量	金额
公司员工	29,000.00	260,545.72					29,000.00	206,770.00
合计	29,000.00	260,545.72					29,000.00	206,770.00

(二) 以权益结算的股份支付情况

授予日权益工具公允价值的确定方法	近期外部投资者交易价格
可行权权益工具数量的确定依据	根据最新可行权职工人数 确定可行权权益工具数量
本期估计与上期估计有重大差异的原因	无
以权益结算的股份支付计入资本公积的累计金额	19,773,540.05

说明：

2019年12月12日，本公司股东会决议通过以每份注册资本7元的对价新增注册资本人民币450万元，分别由2位公司高管和2个本公司员工持股平台认缴，增资后本公司实收资本5450万元。本公司聘请银信资产评估有限公司利用估值技术对本公司股东全部权益市场价值进行评估，评估价值为77,000.00万元，每份股本公允价值14.13元，大于本次增资的价格，构成以权益结算的股份支付。授予日以权益结算的权益工具的公允价值为32,078,000.00元。

上述股份支付系内含隐性服务期限的可行权条件，本公司综合考虑预期IPO申报进度、上市审核周期和锁定期限，认定服务期限的最佳估计为8和10年，据此股份支付金额自2019年12月12日起按8或10年进行分摊处理。

公司以2020年5月31日作为基准日进行了股改，2019年12月至2020年5月股份支付形成的资本公积1,708,380.04元，因股份改制计入资本公积-资本溢价。

2024年5月21日，根据绍兴上虞源亿企业管理咨询合伙企业（有限合伙）全体合伙人决定书，公司5位员工受让退出员工持有的274,000股份，每份股本公允价值16.60元，大于本次增资的价格，构成以权益结算的股份支付。授予日以权益结算的权益工具的公允价值为2,552,845.85元。

2024年5月27日，根据绍兴上虞得盛企业管理咨询合伙企业（有限合伙）全体合伙人决定书，公司2位员工受让退出员工持有的85,000股份，每份股本公允价值16.60元，大于本次增资的价格，构成以权益结算的股份支付。授予日以权益结算的权益工具的公允价值为791,941.23元。

2025年12月8日，根据绍兴上虞源亿企业管理咨询合伙企业（有限合伙）全体合伙人决定书，公司2位员工受让退出员工持有的29,000股份，每份股本公允价值16.60元，大于本次增资的价格，构成以权益结算的股份支付。授予日以权益结算的权益工具的公允价值为260,545.72元。

(三) 股份支付费用

授予对象	本期金额			上期金额		
	以权益结算的股份支付	以现金结算的股份支付	合计	以权益结算的股份支付	以现金结算的股份支付	合计
高管（2人）	241,035.83		241,035.83	324,437.91		324,437.91
员工持股平台	1,388,546.87		1,388,546.87	1,110,598.46		1,110,598.46
合计	1,629,582.70		1,629,582.70	1,435,036.37		1,435,036.37

十四、承诺及或有事项

(一) 重要承诺事项

1、 抵押资产情况

被担保单位	抵押权人	抵押人	抵押物	担保金额 (万元)	抵押物账面价值		借款金额 (万元)	备注
					账面原值	账面净值		
本公司	中国工商银行股份有限公司上虞杭州湾支行	本公司	浙(2024)绍兴市上虞区不动产权第 0012054 号	11,000.00	63,376,279.08	36,738,974.27	8,580.00	注 1
本公司	上海浦东发展银行股份有限公司绍兴上虞支行	本公司	浙(2021)绍兴市上虞区不动产权第 0003521/3523/3525/4567/4563 等 67 本(详见注释)	2,650.00	13,882,964.93	4,777,897.67	4,500.00	注 2
本公司	华夏银行绍兴上虞支行	江苏盛吉化工有限公司	苏(2019)灌云县不动第 0005140 号-0005142 号,0005244 号, 0005245 号, 0005247 号-0005249 号	8,900.00	30,702,186.68	8,793,587.85	7,583.40	注 3
本公司	浙商银行股份有限公司绍兴分行	江苏盛吉化工有限公司	苏(2021)灌云县不动产权第 0007712 号、苏(2021)灌云县不动产权第 0007713 号、苏(2021)灌云县不动产权第 0007714 号、苏(2021)灌云县不动产权第 0007715 号、苏(2021)灌云县不动产权第 0007716 号、苏(2021)灌云县不动产权第 0007717 号、苏(2021)灌云县不动产权第 0007718 号、苏(2021)灌云县不动产权第 0007719 号、苏(2021)灌云县不动产权第 0007720 号、苏(2021)灌云县不动产权第 0007842 号	5,820.00	49,172,850.73	14,228,123.86	5,510.00	注 4
小计				28,370.00	157,134,281.42	64,538,583.65	26,173.40	

注 1：2024 年 6 月 27 日，浙江亿得股份有限公司与中国工商银行股份有限公司上虞杭州湾支行签订了以浙 2024 绍兴市上虞区不动产第 0012054 号为抵押物，编号为 0121100008-2024 年上虞(抵)字 0173 号的《抵押合同》，抵押担保的最高债权为 11,000.00 万元。担保期限为 2024 年 6 月 27 日至 2029 年 6 月 27 日。截至 2025 年 12 月 31 日，该项抵押合同为以下未到期借款提供担保：

1) 浙江亿得新材料股份有限公司 1300 万人民币(期限为 2025/3/26-2026/3/21),合同编号为《2025 年(上虞)字 00602 号》的短期借款；

2) 浙江亿得新材料股份有限公司 2130 万人民币(期限为 2025/7/28-2026/7/4),合同编号为《2025 年(上虞)字 01903 号》的短期借款；

3) 浙江亿得新材料股份有限公司 2650 万人民币(期限为 2025/9/22-2026/9/5),合同编号为《2025 年(上虞)字 02287 号》的短期借款；

4) 浙江亿得新材料股份有限公司 2500 万人民币(期限为 2025/12/5-2026/11/27),合同编号为《2025 年(上虞)字 03009 号》的短期借款。

注 2：2021 年 2 月 23 日，浙江亿得股份有限公司与上海浦东发展银行股份有限公司绍兴上虞支行签订了以浙(2021)绍兴市上虞区不动产 0004567、浙(2021)绍兴市上虞区不动产 0004563、浙(2021)绍兴市上虞区不动产 0004564、浙(2021)绍兴市上虞区不动产 0004558、浙(2021)绍兴市上虞区不动产 0004557、浙(2021)绍兴市上虞区不动产 0003437、浙(2021)绍兴市上虞区不动产 0003433、浙(2021)绍兴市上虞区不动产 0003477、浙(2021)绍兴市上虞区不动产 0003476、浙(2021)绍兴市上虞区不动产 0003467、浙(2021)绍兴市上虞区不动产 0003464、浙(2021)绍兴市上虞区不动产 0003484、浙(2021)绍兴市上虞区不动产 0003461、浙(2021)绍兴市上虞区不动产 0003481、浙(2021)绍兴市上虞区不动产 0003479、浙(2021)绍兴市上虞区不动产 0003475、浙(2021)绍兴市上虞区不动产 0003470、浙(2021)绍兴市上虞区不动产 0003466、

浙(2021)绍兴市上虞区不动产权 0003480、浙(2021)绍兴市上虞区不动产权 0003463、浙(2021)绍兴市上虞区不动产权 0003460、浙(2021)绍兴市上虞区不动产权 0003485、浙(2021)绍兴市上虞区不动产权 0003478、浙(2021)绍兴市上虞区不动产权 0003473、浙(2021)绍兴市上虞区不动产权 0003483、浙(2021)绍兴市上虞区不动产权 0003474、浙(2021)绍兴市上虞区不动产权 0003472、浙(2021)绍兴市上虞区不动产权 0003469、浙(2021)绍兴市上虞区不动产权 0003465、浙(2021)绍兴市上虞区不动产权 0003462、浙(2021)绍兴市上虞区不动产权 0003458、浙(2021)绍兴市上虞区不动产权 0003456、浙(2021)绍兴市上虞区不动产权 0003453、浙(2021)绍兴市上虞区不动产权 0003450、浙(2021)绍兴市上虞区不动产权 0003439、浙(2021)绍兴市上虞区不动产权 0003508、浙(2021)绍兴市上虞区不动产权 0003511、浙(2021)绍兴市上虞区不动产权 0003513、浙(2021)绍兴市上虞区不动产权 0003516、浙(2021)绍兴市上虞区不动产权 0003518、浙(2021)绍兴市上虞区不动产权 0003529、浙(2021)绍兴市上虞区不动产权 0003527、浙(2021)绍兴市上虞区不动产权 0003520、浙(2021)绍兴市上虞区不动产权 0003522、浙(2021)绍兴市上虞区不动产权 0003530、浙(2021)绍兴市上虞区不动产权 0003531、浙(2021)绍兴市上虞区不动产权 0003535、浙(2021)绍兴市上虞区不动产权 0003538、浙(2021)绍兴市上虞区不动产权 0003546、浙(2021)绍兴市上虞区不动产权 0003547、浙(2021)绍兴市上虞区不动产权 0003542、浙(2021)绍兴市上虞区不动产权 0003544、浙(2021)绍兴市上虞区不动产权 0003566、浙(2021)绍兴市上虞区不动产权 0003570、浙(2021)绍兴市上虞区不动产权 0003571、浙(2021)绍兴市上虞区不动产权 0003532、浙(2021)绍兴市上虞区不动产权 0003569、浙(2021)绍兴市上虞区不动产权 0003572、浙(2021)绍兴市上虞区不动产权 0003573、浙(2021)绍兴市上虞区不动产权 0003575、浙(2021)绍兴市上虞区不动产权 0003577、浙(2021)绍兴市上虞区不动产权 0003580、浙(2021)绍兴市上虞区不动产权 0003584、浙(2021)绍兴市上虞区不动产权 0003585、浙(2021)绍兴市上虞区不动产权 0003525、浙(2021)绍兴市上虞区不动产权 0003523、浙(2021)绍兴市上虞区不动产权 0003521 为抵押物, 编号为 ZD8507202100000002 的《抵押合同》(2024 年 1 月 9 日签订编号为 ZD850720210000000201 的补充/变更合同), 抵押担保的最高债权为 2,650.00 万元。担保期限为 2021 年 2 月 23 日至 2029 年 2 月 23 日。截至 2025 年 12 月 31 日, 该项抵押合同为以下未到期借款提供担保:

1) 浙江亿得新材料股份有限公司 4500 万人民币(期限为 2025/6/24-2026/3/18), 合同编号为《85072025280309》的短期借款。

注 3: 2024 年 6 月 27 日, 江苏盛吉化工有限公司与华夏银行绍兴上虞支行签订了以苏(2019)灌云县不动产第 0005140 号-0005142 号, 0005244 号, 0005245 号, 0005247 号-0005249 号为抵押物, 编号为 SX10(高抵)20190034 的《抵押合同》、SX10(高抵)20250004 的《抵押合同》, 抵押担保的最高债权为 8,900.00 万元。担保期限为 2025 年 2 月 20 日至 2033 年 2 月 20 日。截至 2025 年 12 月 31 日, 该项抵押合同为以下未到期借款提供担保:

- 1) 浙江亿得新材料股份有限公司 4851 万人民币(期限为 2025/3/6-2027/2/15), 合同编号为《SX1010120250042》的长期借款;
- 2) 浙江亿得新材料股份有限公司 2732.4 万人民币(期限为 2025/3/6-2027/3/4), 合同编号为《SX1010120250043》的长期借款。

注 4: 2021 年 5 月 13 日, 江苏盛吉化工有限公司与浙商银行股份有限公司绍兴分行签订了以苏(2021)灌云县不动产权第 0007712 号、苏(2021)灌云县不动产权第 0007713 号、苏(2021)灌云县不动产权第 0007714 号、苏(2021)灌云县不动产权第 0007715 号、苏(2021)灌云县不动产权第 0007716 号、苏(2021)灌云县不动产权第 0007717 号、苏(2021)灌云县不动产权第 0007718 号、苏(2021)灌云县不动产权第 0007719 号、苏(2021)灌云县不动产权第 0007720 号、苏(2021)灌云县不动产权第 0007842 号为抵押物, 编号为浙商银高抵字 2021 第 00003 号的《抵押合同》, 抵押担保的最高债权额为 5,820.00 万元。担保期限为 2021 年 5 月 13 日至 2029 年 5 月 13 日。截至 2025 年 12 月 31 日, 该项抵押合同为以下未到期借款提供担保:

- 1) 浙江亿得新材料股份有限公司 5510 万人民币(期限为 2025/5/13-2027/5/11), 合同编号为《浙商银借字 2025 第 02777 号》的长期借款。

2、 质押资产情况

截止 2025 年 12 月 31 日, 公司银行账户存在 6,000,115.57 元受限保证金用于开立银行承兑汇票。

(二) 或有事项

无。

十五、资产负债表日后事项

(一) 利润分配情况

拟分配每 10 股派息数 (元)	4.50
利润分配方案	根据公司第二届董事会第十二次会议决议, 以应分配股数 58,246,300 股为基数 (如存在库存股或未面向全体股东分派的, 应减去库存股或不参与分派的股份数量), 以未分配利润向参与分配的股东每 10 股派发现金红利 4.5 元 (含税)。

(二) 销售退回

无。

十六、 母公司财务报表主要项目注释

(一) 应收账款

1、 应收账款按账龄披露

账龄	期末余额	上年年末余额
1 年以内	338,321,113.37	298,834,086.39
1 至 2 年	132,610.47	565,932.59
2 至 3 年	138,950.00	154,725.70
3 至 4 年	0.70	0.85
4 至 5 年	0.85	
5 年以上		263,877.25
小计	338,592,675.39	299,818,622.78
减：坏账准备	17,012,054.31	15,396,131.79
合计	321,580,621.08	284,422,490.99

2、 应收账款按坏账计提方法分类披露

类别	期末余额					上年年末余额				
	账面余额		坏账准备		账面价值	账面余额		坏账准备		账面价值
	金额	比例 (%)	金额	计提比例 (%)		金额	比例 (%)	金额	计提比例 (%)	
按信用风险特征组合计提坏账准备	338,592,675.39	100.00	17,012,054.31	5.02	321,580,621.08	299,818,622.78	100.00	15,396,131.79	5.14	284,422,490.99
其中：										
账龄组合	338,592,675.39	100.00	17,012,054.31	5.02	321,580,621.08	299,818,622.78	100.00	15,396,131.79	5.14	284,422,490.99
合计	338,592,675.39	100.00	17,012,054.31		321,580,621.08	299,818,622.78	100.00	15,396,131.79		284,422,490.99

按信用风险特征组合计提坏账准备:

组合计提项目:

名称	期末余额		
	应收账款	坏账准备	计提比例 (%)
账龄组合			
其中: 1 年以内	338,321,113.37	16,916,055.67	5.00
1-2 年	132,610.47	26,522.09	20.00
2-3 年	138,950.00	69,475.00	50.00
3-4 年	0.70	0.70	100.00
4-5 年	0.85	0.85	100.00
5 年以上			
合计	338,592,675.39	17,012,054.31	

3、 本期计提、转回或收回的坏账准备情况

类别	上年年末余额	本期变动金额				期末余额
		计提	收回或转回	转销或核销	其他变动	
按组合计提坏账准备	15,396,131.79	2,051,024.77		435,102.25		17,012,054.31
合计	15,396,131.79	2,051,024.77		435,102.25		17,012,054.31

4、 本期实际核销的应收账款情况

项目	核销金额
实际核销的应收账款	435,102.25

5、按欠款方归集的期末余额前五名的应收账款和合同资产情况

单位名称	应收账款期末余额	合同资产期末余额	应收账款和合同资产期末余额	占应收账款和合同资产期末余额合计数的比例(%)	应收账款坏账准备和合同资产减值准备期末余额
浙江创元染料有限公司	23,100,804.37		23,100,804.37	6.82	1,155,040.22
东莞市立诺染料有限公司	14,623,437.30		14,623,437.30	4.32	731,171.87
佛山市旭建科技有限公司	13,715,774.50		13,715,774.50	4.05	685,788.73
绍兴市万博化工有限公司	13,006,939.08		13,006,939.08	3.84	650,346.95
浙江蓝宇数码科技股份有限公司	8,677,075.49		8,677,075.49	2.56	433,853.77
合计	73,124,030.74		73,124,030.74	21.60	3,656,201.54

注：上述表格中应收账款余额以合并同一实际控制人口径列示。“浙江创元染料有限公司”包括“绍兴市厚德染料有限公司”、“浙江创元染料有限公司”及“上海枫韵贸易商行”等公司；“绍兴市万博化工有限公司”包括“绍兴市万博化工有限公司”及“绍兴亿川化工有限公司”等公司；“东莞市立诺染料有限公司”包括“东莞市立诺染料有限公司”、“余姚市常益染料经营部”、“东莞玖业染料有限公司”、“余姚市嘉晟染料经营部”、“余姚市盈瑞染料经营部”及“余姚市鹿亭乡晨光染料经营部”等公司；“佛山市旭建科技有限公司”包括“佛山市旭建科技有限公司”、“佛山市丽海科技有限公司”及“佛山市靓源新材料科技有限公司”等公司；“浙江蓝宇数码科技股份有限公司”包括“浙江蓝宇数码科技股份有限公司”及“佛山市蓝宇染料化

工有限公司”。

(二) 其他应收款

项目	期末余额	上年年末余额
应收利息		
应收股利		
其他应收款项	38,037,912.96	8,454,487.48
合计	38,037,912.96	8,454,487.48

1、 其他应收款项

(1) 按账龄披露

账龄	期末余额	上年年末余额
1 年以内	37,739,287.08	7,976,514.88
1 至 2 年		600,000.00
2 至 3 年	600,000.00	
3 至 4 年		
4 至 5 年		
5 年以上	13,000.00	13,000.00
小计	38,352,287.08	8,589,514.88
减：坏账准备	314,374.12	135,027.40
合计	38,037,912.96	8,454,487.48

(2) 按坏账计提方法分类披露

类别	期末余额					上年年末余额				
	账面余额		坏账准备		账面价值	账面余额		坏账准备		账面价值
	金额	比例 (%)	金额	计提比例 (%)		金额	比例 (%)	金额	计提比例 (%)	
按信用风险特征组合计提坏账准备	38,352,287.08	100.00	314,374.12	0.82	38,037,912.96	8,589,514.88	100.00	135,027.40	1.57	8,454,487.48
其中：										
账龄组合	640,482.38	1.67	314,374.12	49.08	326,108.26	653,548.07	7.61	135,027.40	20.66	518,520.67
关联方往来	37,711,804.70	98.33			37,711,804.70	7,935,966.81	92.39			7,935,966.81
合计	38,352,287.08	100.00	314,374.12		38,037,912.96	8,589,514.88	100.00	135,027.40		8,454,487.48

按信用风险特征组合计提坏账准备:

组合计提项目:

名称	期末余额		
	其他应收款项	坏账准备	计提比例 (%)
账龄组合			
其中: 1 年以内	27,482.38	1,374.12	5.00
1-2 年			
2-3 年	600,000.00	300,000.00	50.00
3-4 年			
4-5 年			
5 年以上	13,000.00	13,000.00	100.00
关联方往来	37,711,804.70		
合计	38,352,287.08	314,374.12	

(3) 坏账准备计提情况

坏账准备	第一阶段	第二阶段	第三阶段	合计
	未来 12 个月 预期信用损失	整个存续期预 期信用损失 (未发生信用 减值)	整个存续期预 期信用损失 (已发生信用 减值)	
上年年末余额	122,027.40		13,000.00	135,027.40
上年年末余额在本期				
--转入第二阶段				
--转入第三阶段				

--转回第二阶段				
--转回第一阶段				
本期计提	179,346.72			179,346.72
本期转回				
本期转销				
本期核销				
其他变动				
期末余额	301,374.12		13,000.00	314,374.12

(4) 本期计提、转回或收回的坏账准备情况

类别	上年年末余额	本期变动金额				期末余额
		计提	收回或转回	转销或核销	其他变动	
按组合计提坏账准备	135,027.40	179,346.72				314,374.12
合计	135,027.40	179,346.72				314,374.12

(5) 本期无实际核销的其他应收款项情况。

(6) 按款项性质分类情况

款项性质	期末账面余额	上年年末账面余额
------	--------	----------

合并范围内关联方往来款	37,711,804.70	7,935,966.81
保证金及押金	603,000.00	603,000.00
其它	37,482.38	50,548.07
合计	38,352,287.08	8,589,514.88

(7) 按欠款方归集的期末余额前五名的其他应收款项情况

单位名称	款项性质	期末余额	账龄	占其他应收款项期末余额合计数的比例(%)	坏账准备期末余额
江苏盛吉化工有限公司	单位往来	37,711,804.70	1年以内	98.33	
浙江明盛玻璃科技有限公司	保证金、押金	500,000.00	2-3年	1.30	250,000.00
浙江干氏制冷设备有限公司	保证金、押金	100,000.00	2-3年	0.26	50,000.00
卢建平	个人往来	10,000.00	5年以上	0.03	10,000.00
崔路军	保证金、押金	3,000.00	5年以上	0.01	3,000.00
合计		38,324,804.70		99.93	313,000.00

(三) 长期股权投资

项目	期末余额			上年年末余额		
	账面余额	减值准备	账面价值	账面余额	减值准备	账面价值
对子公司投资	428,826,869.31		428,826,869.31	428,682,023.22		428,682,023.22
对联营、合营企业投资	43,961,159.46		43,961,159.46	30,573,071.85		30,573,071.85
合计	472,788,028.77		472,788,028.77	459,255,095.07		459,255,095.07

1、 对子公司投资

被投资单位	上年年末余额（账面价值）	减值准备上年年末余额	本期增减变动				期末余额（账面价值）	减值准备期末余额
			追加投资	减少投资	本期计提减值准备	其他		
江苏盛吉化工有限公司	422,345,614.55					135,478.30	422,481,092.85	
宁波金艳化工有限公司	6,336,408.67					9,367.79	6,345,776.46	
合计	428,682,023.22					144,846.09	428,826,869.31	

2、 对联营、合营企业投资

被投资单位	上年年末余额（账面价值）	减值准备上年年末余额	本期增减变动								期末余额（账面价值）	减值准备期末余额	
			追加投资	减少投资	权益法下确认的投资损益	其他综合收益调整	其他权益变动	宣告发放现金股利或利润	计提减值准备	其他			
1. 联营企业													
浙江上虞富民村镇银行股份有限公司	30,573,071.85				864,033.22	-38,417.88			540,000.00			30,858,687.19	

司												
浙江中雅新材料有限公			13,155,100.00		-52,627.73							13,102,472.27
司												
小计	30,573,071.85		13,155,100.00		811,405.49	-38,417.88			540,000.00			43,961,159.46
合计	30,573,071.85		13,155,100.00		811,405.49	-38,417.88			540,000.00			43,961,159.46

(四) 营业收入和营业成本

1、 营业收入和营业成本情况

项目	本期金额		上期金额	
	收入	成本	收入	成本
主营业务	1,602,016,542.86	1,304,686,013.33	1,313,850,259.08	1,102,937,107.92
其他业务	52,002,736.59	35,873,617.16	42,795,551.08	25,386,090.63
合计	1,654,019,279.45	1,340,559,630.49	1,356,645,810.16	1,128,323,198.55

营业收入明细：

项目	本期金额	上期金额
主营业务收入	1,602,016,542.86	1,313,850,259.08
活性染料	1,570,721,401.09	1,266,689,226.45
分散染料	27,004,161.26	40,566,490.68
其他染料	4,290,980.51	6,594,541.95
其他业务收入	52,002,736.59	42,795,551.08
合计	1,654,019,279.45	1,356,645,810.16

(五) 投资收益

项目	本期金额	上期金额
权益法核算的长期股权投资收益	811,405.49	1,876,804.12
合计	811,405.49	1,876,804.12

十七、补充资料

(一) 当期非经常性损益明细表

项目	金额	说明
非流动性资产处置损益,包括已计提资产减值准备的冲销部分	-1,055.76	
计入当期损益的政府补助,但与公司正常经营业务密切相关、符合国家政策规定、按照确定的标准享有、对公司损益产生持续影响的政府补助除外	2,757,372.72	
除同公司正常经营业务相关的有效套期保值业务外,非金融企业持有金融资产和金融负债产生的公允价值变动损益以及处置金融资产和金融负债产生的损益		
计入当期损益的对非金融企业收取的资金占用费		
委托他人投资或管理资产的损益		
对外委托贷款取得的损益		
因不可抗力因素,如遭受自然灾害而产生的各项财产损失		
单独进行减值测试的应收款项减值准备转回		
企业取得子公司、联营企业及合营企业的投资成本小于取得投资时应享有被投资单位可辨认净资产公允价值产生的收益		
同一控制下企业合并产生的子公司期初至合并日的当期净损益		
非货币性资产交换损益		
债务重组损益	-41,226.97	
企业因相关经营活动不再持续而发生的一次性费用,如安置职工的支出等		
因税收、会计等法律、法规的调整对当期损		

益产生的一次性影响		
因取消、修改股权激励计划一次性确认的股份支付费用		
对于现金结算的股份支付，在可行权日之后，应付职工薪酬的公允价值变动产生的损益		
采用公允价值模式进行后续计量的投资性房地产公允价值变动产生的损益		
交易价格显失公允的交易产生的收益		
与公司正常经营业务无关的或有事项产生的损益		
受托经营取得的托管费收入		
除上述各项之外的其他营业外收入和支出	-346,178.71	
其他符合非经常性损益定义的损益项目		
小计	2,368,911.28	
所得税影响额	347,745.81	
少数股东权益影响额（税后）		
合计	2,021,165.47	

(二) 净资产收益率及每股收益

报告期利润	加权平均净资产收益率（%）	每股收益（元）	
		基本每股收益	稀释每股收益
归属于公司普通股股东的净利润	17.03	2.37	2.37
扣除非经常性损益后归属于公司普通股股东的净利润	16.78	2.34	2.34

浙江亿得新材料股份有限公司

（加盖公章）

二〇二六年三月三十日

附件 会计信息调整及差异情况

一、 会计政策变更、会计估计变更或重大差错更正等情况

(一) 会计数据追溯调整或重述情况

会计政策变更 会计差错更正 其他原因 不适用

(二) 会计政策、会计估计变更或重大会计差错更正的原因及影响

适用 不适用

二、 非经常性损益项目及金额

单位：元

项目	金额
非流动性资产处置损益，包括已计提资产减值准备的冲销部分	-1,055.76
计入当期损益的政府补助，但与公司正常经营业务密切相关、符合国家政策规定、按照确定的标准享有、对公司损益产生持续影响的政府补助除外	2,757,372.72
债务重组损益	-41,226.97
除上述各项之外的其他营业外收入和支出	-346,178.71
非经常性损益合计	2,368,911.28
减：所得税影响数	347,745.81
少数股东权益影响额（税后）	
非经常性损益净额	2,021,165.47

三、 境内外会计准则下会计数据差异

适用 不适用