公司代码：603165　　公司简称：荣晟环保

浙江荣晟环保纸业股份有限公司
2025 年年度报告

重要提示

一、本公司董事会及董事、高级管理人员保证年度报告内容的真实性、准确性、完整性，不存在虚假记载、误导性陈述或重大遗漏，并承担个别和连带的法律责任。

二、公司全体董事出席董事会会议。

三、 立信会计师事务所（特殊普通合伙）为本公司出具了标准无保留意见的审计报告。

四、公司负责人张云华、主管会计工作负责人沈卫英及会计机构负责人（会计主管人员）沈卫英声明：保证年度报告中财务报告的真实、准确、完整。

五、 董事会决议通过的本报告期利润分配预案或公积金转增股本预案

公司拟以实施权益分派股权登记日的总股本扣除公司回购专用账户的股份余额为基数，向股权登记日登记在册的全体股东每10股派发现金红利人民币11.00元（含税）。本次不送红股，不进行资本公积转增股本。上述预案尚需提交2025年年度股东会审议通过后方可实施。在实施权益分派的股权登记日前公司总股本发生变动的，拟维持每股分配金额不变，相应调整分配总额，并将另行公告具体调整情况。

截至报告期末，母公司存在未弥补亏损的相关情况及其对公司分红等事项的影响

□适用 √不适用

六、 前瞻性陈述的风险声明

√适用 □不适用

本报告所涉及的公司未来计划、发展战略等前瞻性陈述，不构成公司对投资者的实质承诺，敬请投资者注意投资风险。

七、是否存在被控股股东及其他关联方非经营性占用资金情况

否

八、 是否存在违反规定决策程序对外提供担保的情况

否

九、 是否存在半数以上董事无法保证公司所披露年度报告的真实性、准确性和完整性

否

十、 重大风险提示

详见本报告“第三节 管理层讨论与分析”中的“六、公司关于公司未来发展的讨论与分析之（四）可能面对的风险”。

十一、其他

□适用 √不适用

目录

第一节 释义 5
第二节 公司简介和主要财务指标 5
第三节 管理层讨论与分析 10
第四节 公司治理、环境和社会 37
第五节 重要事项 54
第六节 股份变动及股东情况 71
第七节 债券相关情况 77
第八节 财务报告 81

备查文件目录	载有法定代表人、主管会计工作负责人、会计机构负责人签名并盖章的会计报表
	载有会计师事务所盖章、注册会计师签名并盖章的审计报告原件
	报告期内在中国证监会指定报纸上公开披露过的所有公司文件的正本及公告原稿

第一节　释义

一、 释义

在本报告书中，除非文义另有所指，下列词语具有如下含义：

常用词语释义		
中国证监会	指	中国证券监督管理委员会
上交所	指	上海证券交易所
公司、本公司	指	浙江荣晟环保纸业股份有限公司
报告期	指	2025 年 1 月 1 日至 2025 年 12 月 31 日
《公司章程》	指	《浙江荣晟环保纸业股份有限公司公司章程》
元、万元、亿元	指	人民币元、万元、亿元
股东大会	指	浙江荣晟环保纸业股份有限公司股东大会
董事会	指	浙江荣晟环保纸业股份有限公司董事会
监事会	指	浙江荣晟环保纸业股份有限公司监事会。经 2025 年第三次临时股东大会审议通过，公司不再设置监事会，并由董事会审计委员会行使《公司法》规定的监事会的职权
原纸	指	又称加工原纸，用于进一步加工制成各种纸
高强瓦楞原纸	指	又称瓦楞原纸，生产瓦楞纸板的重要组成材料之一。瓦楞原纸要求纤维结合强度好，纸面平整，有较好的紧度和挺度，要求有一定的弹性，以保证制成的纸箱具有防震和耐压能力
牛皮箱板纸	指	又称牛皮箱纸板或箱板纸，纸箱用纸的主要原料之一，质地必须坚韧，耐破度、环压强度和撕裂度要高，此外还要具有较高的抗水性
高密度纸板	指	用于制造粗纱管、化纤纱管及其他类似用途的纸芯管用的纸板，具有一定的强度，能经得起在制造平滑、刚硬纸管时所做的特殊硬化处理

第二节　公司简介和主要财务指标

一、 公司信息

公司的中文名称	浙江荣晟环保纸业股份有限公司
公司的中文简称	荣晟环保
公司的外文名称	ZHEJIANG RONGSHENG ENVIRONMENTAL PROTECTION PAPER JOINT STOCK CO.,LTD.
公司的外文名称缩写	RONGSHENG ENVIRONMENT
公司的法定代表人	张云华

二、 联系人和联系方式

	董事会秘书	证券事务代表
姓名	胡荣霞	胡荣霞
联系地址	浙江平湖经济开发区镇南东路99号	浙江平湖经济开发区镇南东路99号
电话	0573-89178080	0573-89178080
传真	0573-85988880	0573-85988880
电子信箱	rszyzhengquan@163.com	rszyzhengquan@163.com

三、 基本情况简介

公司注册地址	浙江平湖经济开发区镇南东路588号
公司注册地址的历史变更情况	不适用
公司办公地址	浙江平湖经济开发区镇南东路99号
公司办公地址的邮政编码	314213
公司网址	www.rshbjt.com
电子信箱	rongshenghuanbao@163.com

四、 信息披露及备置地点

公司披露年度报告的媒体名称及网址	《上海证券报》
公司披露年度报告的证券交易所网址	www.sse.com.cn
公司年度报告备置地点	公司证券部

五、 公司股票简况

公司股票简况				
股票种类	股票上市交易所	股票简称	股票代码	变更前股票简称
A股	上海证券交易所	荣晟环保	603165	无

六、 其他相关资料

公司聘请的会计师事务所（境内）	名称	立信会计师事务所（特殊普通合伙）
	办公地址	浙江省杭州市上城区西子国际 A 座 28-29 层
	签字会计师姓名	邓红玉、沈永庭
报告期内履行持续督导职责的保荐机构	名称	广发证券股份有限公司
	办公地址	广东省广州市黄埔区中新广州知识城腾飞一街 2 号 618 室
	签字的保荐代表人姓名	叶飞洋、李姝
	持续督导的期间	2025 年 1 月 1 日至 2025 年 12 月 31 日

七、 近三年主要会计数据和财务指标

（一）主要会计数据

单位：元　币种：人民币

主要会计数据	2025年	2024年	本期比上年同期增减(%)	2023年
营业收入	2,253,236,300.79	2,235,207,316.73	0.81	2,291,263,463.06
利润总额	224,322,254.47	293,555,009.80	-23.58	267,846,835.20
归属于上市公司股东的净利润	223,749,607.28	286,346,551.79	-21.86	270,671,249.17
归属于上市公司股东的扣除非经常性损益的净利润	121,780,084.92	235,959,382.30	-48.39	266,390,150.73
经营活动产生的现金流量净额	-560,056,130.62	111,300,559.59	-603.19	250,961,804.11

	2025年末	2024年末	本期末比上年同期末增减（%）	2023年末
归属于上市公司股东的净资产	2,156,635,528.79	2,328,662,904.18	-7.39	2,232,365,922.37
总资产	4,807,666,924.33	4,705,834,620.37	2.16	3,626,542,634.83

（二）主要财务指标

主要财务指标	2025年	2024年	本期比上年同期增减(%)	2023年
基本每股收益（元／股）	0.86	1.07	-19.63	1.00
稀释每股收益（元／股）	0.82	1.00	-18.00	1.00
扣除非经常性损益后的基本每股收益（元／股）	0.47	0.88	-46.59	0.98
加权平均净资产收益率（%）	9.90	12.76	减少2.86个百分点	12.97
扣除非经常性损益后的加权平均净资产收益率（%）	5.39	10.51	减少5.12个百分点	12.77

报告期末公司前三年主要会计数据和财务指标的说明
√适用 □不适用

1、归属于上市公司股东的净利润变动原因

本期比上期下滑 6,259.69 万元，同比下降 21.86%。

主要原因为：受上游原材料价格波动影响，公司主要原料废纸的采购成本同比有所上升，而下游原纸产品的市场售价提振有限，导致“原纸-废纸”价格价差收窄，压缩了产品的盈利空间，致使主营业务毛利率出现下滑，净利润下降。

2、归属于上市公司股东的扣除非经常性损益的净利润变动原因

本期比上期下滑 11,417.93 万元，同比下降 48.39%。

主要原因为：上期购买的理财产品大部分为银行存款，所取得的利息收入计入经常性损益；本期主要为基金信托等券商理财产品，所取得的收益计入非经常性损益，会计核算口径不同。

若将上述影响还原，模拟本期归属于上市公司股东的扣除非经常性损益的净利润比上期下降 7,141.35 万元，下降 25.70%，模拟结果如下：

单位：万元

项目	2025 年度	2024 年度	变动金额
归属于上市公司股东的扣除非经常性损益的净利润	12,178.01	23,595.94	-11,417.93
加：交易性金融资产产生的投资收益	381.94	183.97	197.97
加：交易性金融资产产生的公允价值变动收益	8,086.91	4,008.30	4,078.61
等于：模拟调整后的归属于上市公司股东的扣除非经常性	20,646.86	27,788.21	-7,141.35

损益的净利润			

模拟还原后2024年度、2025年度归属于上市公司股东的扣除非经常性损益的净利润分别是27,788.21万元、20,646.86万元，下降情况与归属于上市公司股东的净利润变动情况基本一致，主要系毛利率下滑影响。

3、经营活动产生的现金流量净额变动原因

本期比上期下滑6.71亿元，主要原因为：

① 非高信用等级银行承兑汇票贴现金额计入筹资活动；

② 废纸供应商由法人转为个人，付款方式主要由承兑变为现汇以及上期开具的应付票据在本期到期兑付影响。

本期非高信用等级银行承兑汇票贴现净额为74,501.69万元，上期开具的应付票据在本期到期兑付15,870.40万元，若将上述影响还原，本期比上期经营活动产生的现金流量净额减少4,386.33万元，下降11.32%，模拟还原结果如下：

单位：万元

项目	2025年度	2024年度	变动金额
经营活动现金流	-56,005.61	11,130.06	-67,135.67
加：非高信用等级银行承兑汇票贴现净额	74,501.69	46,279.97	28,221.72
减：应付票据对现金流的影响	-15,870.40	18,657.22	-34,527.62
等于：模拟调整后的经营活动现金流	34,366.48	38,752.81	-4,386.33

模拟还原后2024年度、2025年度经营活动产生的现金流量净额分别是38,752.81万元、34,366.48万元，下降原因主要系收到的存款利息收入减少。

八、 境内外会计准则下会计数据差异

(一) 同时按照国际会计准则与按中国会计准则披露的财务报告中净利润和归属于上市公司股东的净资产差异情况

□适用 √不适用

(二) 同时按照境外会计准则与按中国会计准则披露的财务报告中净利润和归属于上市公司股东的净资产差异情况

□适用 √不适用

(三) 境内外会计准则差异的说明：

□适用 √不适用

九、 2025 年分季度主要财务数据

单位：元 币种：人民币

	第一季度 （1-3 月份）	第二季度 （4-6 月份）	第三季度 （7-9 月份）	第四季度 （10-12 月份）
营业收入	533,673,035.24	527,724,442.69	547,599,373.65	644,239,449.21
归属于上市公司股东的净利润	70,590,222.98	44,433,514.95	55,894,406.85	52,831,462.50
归属于上市公司股东的扣除非经常性损益后的净利润	57,450,977.54	17,810,930.33	31,306,665.23	15,211,511.82
经营活动产生的现金流量净额	-124,870,626.54	-137,226,282.20	-153,183,522.35	-144,775,699.53

季度数据与已披露定期报告数据差异说明
□适用 √不适用

十、 非经常性损益项目和金额

√适用 □不适用

单位：元 币种：人民币

非经常性损益项目	2025 年金额	2024 年金额	2023 年金额
非流动性资产处置损益，包括已计提资产减值准备的冲销部分		-94,723.61	-78,467.39
计入当期损益的政府补助，但与公司正常经营业务密切相关、符合国家政策规定、按照确定的标准享有、对公司损益产生持续影响的政府补助除外	4,341,024.88	4,909,998.33	4,050,479.12
除同公司正常经营业务相关的有效套期保值业务外，非金融企业持有金融资产和金融负债产生的公允价值变动损益以及处置金融资产和金融负债产生的损益	93,582,738.19	39,758,956.93	710,911.78
计入当期损益的对非金融企业收取的资金占用费			
委托他人投资或管理资产的损益			
对外委托贷款取得的损益			
因不可抗力因素，如遭受自然灾害而产生的各项资产损失			
单独进行减值测试的应收款项减值准备转回	1,161,539.40		
企业取得子公司、联营企业及合营企业的投资成本小于取得投资时应享有被投资单位可辨认净资产公允价值产生的收益			
同一控制下企业合并产生的子公司期初至合并日的当期净损益			
非货币性资产交换损益			
债务重组损益	103,773.58		
企业因相关经营活动不再持续而发生的一次性费用，如安置职工的支出等			
因税收、会计等法律、法规的调整对当期损益产生的一次性影响			
因取消、修改股权激励计划一次性确认的股份支付费用			
对于现金结算的股份支付，在可行权日之			

后，应付职工薪酬的公允价值变动产生的损益			
采用公允价值模式进行后续计量的投资性房地产公允价值变动产生的损益			
交易价格显失公允的交易产生的收益			
与公司正常经营业务无关的或有事项产生的损益			
受托经营取得的托管费收入			
除上述各项之外的其他营业外收入和支出	3,352,871.55	5,968,217.22	-415,085.82
其他符合非经常性损益定义的损益项目		103,549.16	86,462.99
减：所得税影响额	572,425.24	258,828.54	73,202.24
少数股东权益影响额（税后）			
合计	101,969,522.36	50,387,169.49	4,281,098.44

对公司将《公开发行证券的公司信息披露解释性公告第 1 号——非经常性损益》未列举的项目认定为非经常性损益项目且金额重大的，以及将《公开发行证券的公司信息披露解释性公告第 1 号——非经常性损益》中列举的非经常性损益项目界定为经常性损益的项目，应说明原因。
□适用 √不适用

十一、 存在股权激励、员工持股计划的公司可选择披露扣除股份支付影响后的净利润

□适用 √不适用

十二、 采用公允价值计量的项目

√适用 □不适用

单位：元 币种：人民币

项目名称	期初余额	期末余额	当期变动	对当期利润的影响金额
交易性金融资产	1,145,425,944.60	2,796,646,970.89	1,651,221,026.29	84,688,508.54
应收款项融资	34,799,099.82	26,410,600.97	-8,388,498.85	
其他非流动金融资产	53,134,357.56	55,734,197.46	2,599,839.90	8,894,229.65
合计	1,233,359,401.98	2,878,791,769.32	1,645,432,367.34	93,582,738.19

十三、 其他

□适用 √不适用

第三节 管理层讨论与分析

一、报告期内公司从事的业务情况

1、主营业务情况说明

公司主要从事牛皮箱板纸、瓦楞原纸等再生包装纸产品以及瓦楞纸板、纸箱的生产制造，处于造纸产业链的中游。根据《国民经济行业分类和代码表》（GB/T4754-2017），公司所属行业为“C22 造纸和纸制品业”大类下的“C222 造纸”种类，具体细分为“2221 机制纸及纸板制造”。

公司以再生纸生产为龙头，集废纸回收供应、热电联产、再生环保纸生产、纸板纸箱制造于一体，主要产品包括牛皮箱板纸、高强瓦楞原纸、瓦楞纸板、纸箱和蒸汽等，核心产品为牛皮箱板纸、高强瓦楞原纸和瓦楞纸板三大类包装纸板。

业务类型	产品	产品图示	产品说明
原纸	瓦楞原纸		瓦楞原纸是生产瓦楞纸板及纸箱的重要组成材料之一。瓦楞原纸要求纤维结合强度好，纸面平整，有较好的环压强度，有一定的弹性，以保证制成的纸箱具有防震和耐压能力
	牛皮箱板纸		主要以废纸原料制成，比一般箱板纸更为坚韧、挺实，有极高的抗压强度、耐破度和耐折度，用于包装纸箱外层，主要是用于轻工、食品、家电等产品运输包装，尤其是外贸包装及国内高档商品包装，是木材、金属等系列包装的优质替代产品
	高密度纸板		采用污泥回用技术将造纸污泥改性改良回用生产而来，纸质坚韧耐磨、层间接合强度高、纸面平滑均整、具有良好的耐水性，主要用于工业纸管、纺织纸管、花炮纸管等内核和管道的制作
纸制品	瓦楞纸板		由牛皮箱板纸和瓦楞原纸制作而成，牛皮箱板纸主要用作纸板的面和底，瓦楞原纸主要用作纸板的瓦楞芯层
	瓦楞纸箱		主要用于各种产品的包装，既起到保护产品的作用，又可用于产品的印刷、标识、广告宣传等
热电联产	蒸汽		用于造纸、食品加工等生产过程中的加热和烘干

牛皮箱板纸和瓦楞原纸主要用于制作瓦楞纸板，牛皮箱板纸可用作纸板的面纸和里纸，瓦楞原纸可用作纸板的瓦楞芯纸和里纸，起到增强纸板抗压能力和减震缓冲的作用。瓦楞纸板截面如下图所示：

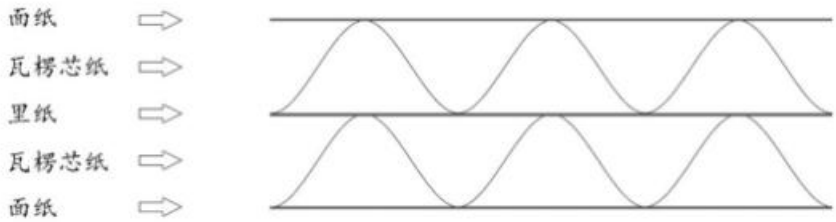

2、主要经营模式

（1）采购模式

公司设立采购部，采取集中统一和标准化的采购模式，自主采购生产经营所需原材料。公司建立了包括使用部门申报、采购合同签订制度、采购操作程序、原材料入库和出库制度以及不合格品处理制度等在内完善的采购管理制度。

公司每年年末根据当年的生产销售情况，制定下一年度的生产经营计划，进而确定相应的采购总量和使用计划，并细化到月度采购计划；每个月再根据生产需求、库存情况和价格趋势进行一定调整，同时制定相应的周计划。公司制定了严格的原材料库存管理制度，规定重要原材料废纸保证 3-10 天库存量，原煤保证 3-10 天库存量，在此基础上根据市场价格变化适当增加或减少。

（2）生产模式

公司主要产品包括瓦楞原纸、牛皮箱板纸、高密度纸板、瓦楞纸板、纸箱和蒸汽。

对于原纸产品，公司主要根据营销部提供的市场预估报表，依据实际订单，结合往年同期销售情况，制定月度生产计划；公司会向重点客户提供生产计划安排，根据客户订单等反馈进一步及时调整生产计划。经批准后，将计划下发到供应、财务、仓库、质检、生产等相关部门。另外，公司也根据生产能力和库存状况，生产少量常规产品作为库存，以提高产品的交货速度。

对于纸制品产品，公司主要采取以销定产的生产模式，根据客户订单安排生产计划。

对于热电业务，公司属于平湖经济技术开发区的集中供热企业，根据用热企业的需要和公司内部生产需要安排蒸汽和电力生产计划。

（3）销售模式

公司产品的销售模式为直销。公司直销业务的具体销售流程为：

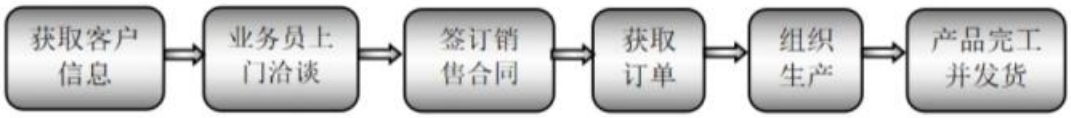

（4）管理模式

公司长期致力于管理模式的改进和创新，结合公司发展升级思维、创新理念，深入导入卓越绩效管理模式，不断升级企业文化内涵和管理制度。通过不断学习先进的管理理念和管理体系，公司致力于实现“安全生产零事故、环保工作零瑕疵、产品质量零缺陷、顾客服务零距离、标准落地零死角、违章违纪零容忍”的目标。

目前，公司已形成科学有效的治理架构和精益高效的管理模式，拥有一支经验丰富的经营管理团队。同时，公司在发展过程中持续加大人才引进和培养力度。对内建立技术人才考核晋升体系，形成自主评价机制，对外加大产学研合作力度，打造转型升级新优势。公司的现代企业管理模式充分融合了人文关怀，以期激发员工的能力进步和个人价值实现，同时实现公司快速、稳健、持续发展。

报告期内公司新增重要非主营业务的说明

□适用 √不适用

二、报告期内公司所处行业情况

造纸行业是与经济社会发展密切相关的基础原材料产业，更是与居民日常生活息息相关的民生行业。2025 年作为“十四五”规划收官之年与“双碳”目标实施五周年的关键节点，中国造纸行业在复杂多变的国内外环境中展现出强劲韧性，正从“规模扩张”向“价值创造”深刻转型，从传统制造业向“生态共建者”加速迈进。在数字化转型与碳中和目标的双重驱动下，造纸行业正经历三大深刻变革：一是原料结构从进口依赖转向林浆纸一体化，龙头企业加速布局自有林地资源，构建从原料到成品的全产业链闭环，增强供应链韧性与成本控制能力；二是生产模式从粗放经营转向智能制造，企业依托大数据与工业互联网平台，实现全流程数字化管控，在显著提升供应链运营效率的同时，降低能耗、提高资源利用率；三是价值创造从单一产品输出转向生态服务提供，企业不再满足于纸张生产，而是通过数字化平台共享纤维原料数据、产品碳足迹信息，推动造纸与林业、包装、印刷等产业链上下游融合，促进全链条绿色转型。

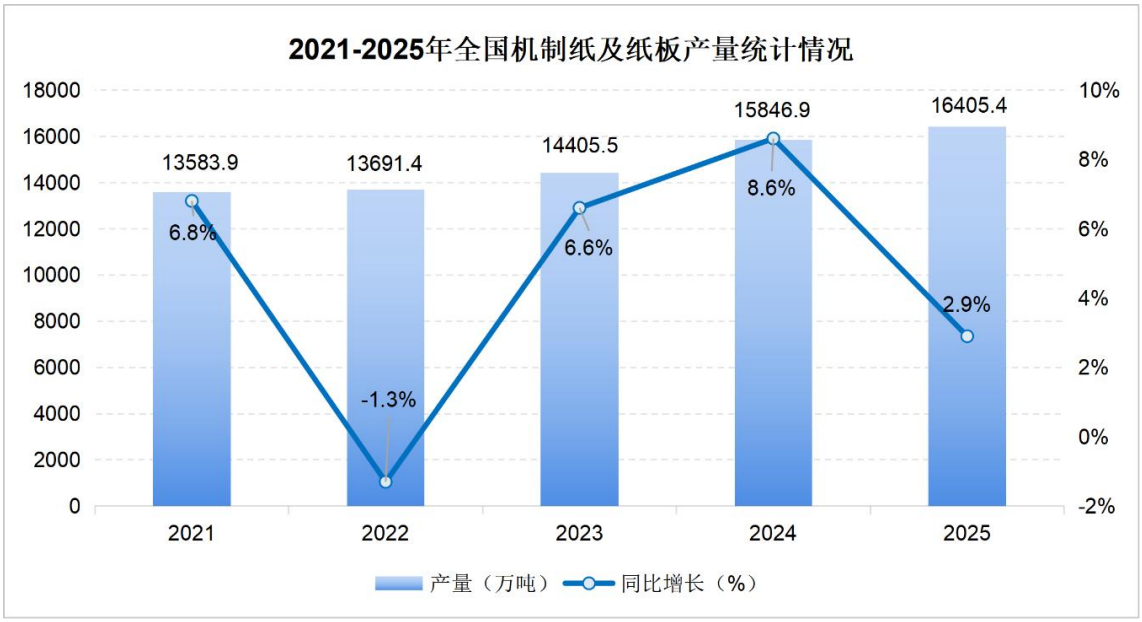

国家统计局数据显示，2025 年，全国规模以上工业企业实现利润总额 73982.0 亿元，同比增长 0.6%；2025 年 1-12 月，全国机制纸及纸板产量 16405.4 万吨，同比增长 2.9%。中国纸及纸板产量首次突破 1.6 亿吨大关，创历史新高。然而，由于下游领域需求恢复不及预期、新增产能集中投放等多重因素，整体供给格局持续宽松，2025 年规上造纸和纸制品业营业收入 14186.7 亿元，同比下降 2.6%；营业成本 12463.7 亿元，同比下降 2.8%；利润总额 443.0 亿元，同比下降 13.6%。在行业整体承压背景下，造纸行业在“反内卷”政策引导与市场自我调节的双重作用下，整体呈现“稳步上扬、分化修复”的态势，头部企业凭借规模优势和成本管控能力维持较为稳定的营收规模，部分企业通过产业链整合实现转型升级，从而抵御造纸业周期低谷。

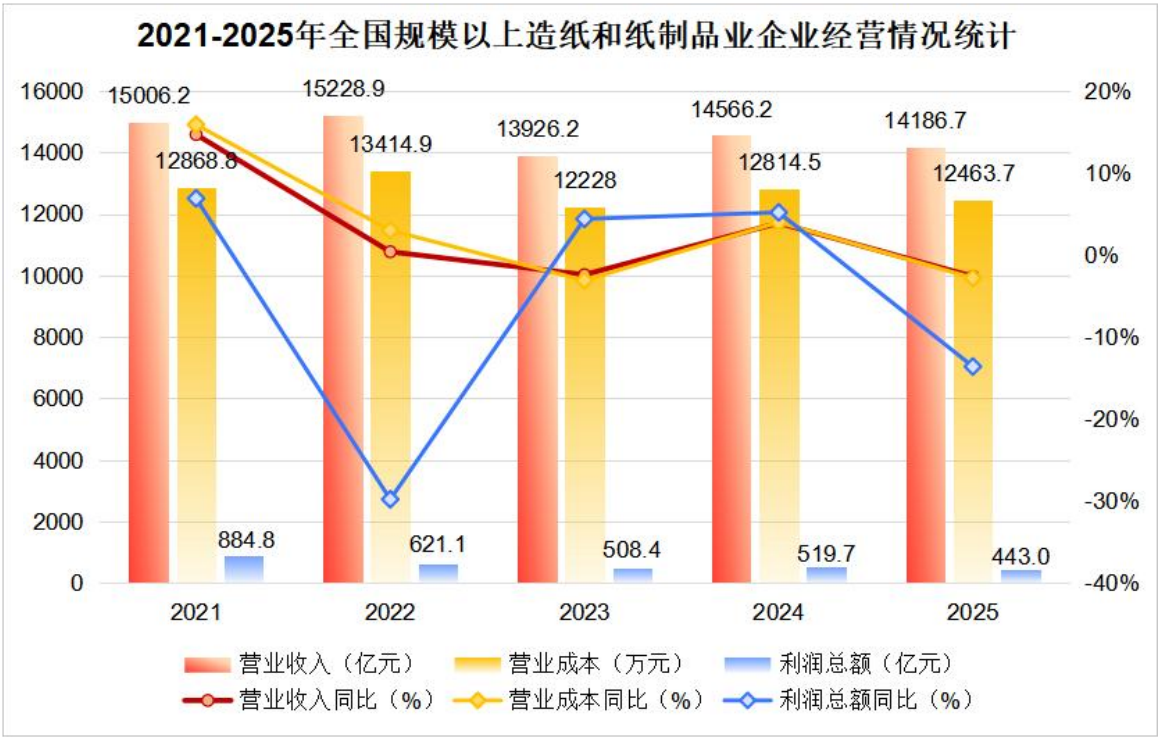

2025 年造纸行业核心产业链环节表现分化，木浆市场受全球产能、进口波动及下游需求结构调整影响，价格呈现震荡拉锯态势；瓦楞纸市场则受供需季节性变化、成本联动及政策扰动影响，走出阶段性行情。从细分纸种看，文化用纸领域，双胶纸凭借教材教辅等刚性需求实现底部企稳，铜版纸依托出口边际改善缓解国内压力；白卡纸供给压力逐渐缓解，受益“以纸代塑”政策中长期弹性较强；箱板瓦楞纸产能扩张进入尾声，供需关系小幅改善；特种纸领域，医疗用纸、锂电隔膜基材、装饰原纸等高端赛道持续高景气，增速领先全行业。

2025 年以来，国家及地方政府密集出台多项政策，为造纸行业转型升级提供明确指引与有力支撑。2025 年 3 月，工信部、教育部、市场监管总局联合印发《轻工业数字化转型实施方案》，明确将造纸行业列为数字化转型重点领域，提出开展制浆造纸“哑”设备数字化、网络化改造，能源及排放监测系统数字化改造，仓储立体库数字化改造，并制定数字化产线一体化设计交付技术标准、节能降耗减排智能监测和评估标准。文件提出两步走发展目标：到 2027 年，重点轻工企业数字化研发设计工具普及率达到 90%左右，关键工序数控化率达到 75%左右；到 2030 年，规模以上轻工企业普遍实施数字化改造，形成“智改数转网联”数字生态，行业高端化、智能化、绿色化发展水平显著提升。《制浆造纸单位产品能源消耗限额（GrB 31825—2024）》于 2025 年 5 月 1 日起正式实施，全面替代 2015 年版旧标准。新国标将原先的“先进值”“准入值”“限定值”改为“1 级”“2 级”“3 级”三级能耗指标，新增 16 种细分产品的能耗限额要求，为造纸企业提供了明确的能耗控制标准和指导，引导企业通过节能改造、优化工艺路线、开展能效对标等方式提升能效水平。2025 年 8 月，山东省工信厅等四部门发布《造纸及生物质精炼产业链新质生产力培育发展指引（2025 版）》，围绕科技创新、先进制造、仓储物流、品牌营销、绿色安全五大方向，为造纸企业加快培育发展新质生产力提供系统指导。文件强调推动造纸产业从“一棵

树”向储能碳材料、软组织修复材料、功能性膳食纤维等高附加值领域跨界融合，实现点“木”成金。

在“双碳”领域，造纸行业纳入全国碳市场进入倒计时，预计将在2027年前后被纳入全国强制碳交易体系。造纸行业天然具备碳源、碳汇双重属性，企业通过速生林种植、利用生物质能源等方式积累绿色资产的能力正在被深度挖掘。林业碳汇作为CCER交易机制的核心方向，正在将绿水青山转换为金山银山。绿色金融工具创新步伐加快，水权贷、节水贷、林业碳汇预期收益权质押等产品相继落地，为造纸行业低碳转型提供金融“活水”。2025年12月，广东金融学会、广州市绿色金融协会等发布的《广东省造纸行业转型金融实施指南》，作为国内首份金融支持造纸行业低碳转型的省级团体标准，配套推出涵盖能源结构优化、节能工艺设备升级、清洁生产与废物资源化利用、数智化转型四大类39项具体技术路径的转型金融支持项目目录，为金融支持高碳行业低碳转型提供了明确指引。

2025年，造纸行业在“反内卷”政策引导与市场自我调节的双重作用下，行业集中度持续提升，产业并购及股东注资成为交易核心逻辑。传统行业通过资产重组进行产业整合、提升集中度的趋势进一步强化，龙头企业通过并购优化资产组合，巩固市场领导地位。在“并购六条”等政策引导下，许多中小型造纸企业选择与大型企业合并，以应对日益激烈的市场竞争和环保压力。通过并购，龙头企业不仅扩大了市场份额，还增强了技术研发能力和供应链控制力，进一步巩固行业地位。

三、经营情况讨论与分析

2025年是“十四五”规划收官、“十五五”规划谋篇布局关键之年，是荣晟环保深化“创新+落地”行动的进阶之年，也是公司高质量发展实现跃升的关键之年。面对国内外复杂多变的经济形势，公司始终保持战略定力，坚持稳中求进工作总基调，围绕“创新落地年”工作部署，以创新为驱动、以市场为导向、以绿色为底色，聚焦市场、生产和管理，推动公司向高质量发展迈进。公司2025年度主要经营情况和“提质增效重回报”行动方案的进展情况如下：

截至本报告期末，公司总资产为48.08亿元，净资产为21.57亿元，资产负债率为55.14%。2025年公司实现营业收入22.53亿元，同比增长0.81%；实现归属于上市公司股东的净利润2.24亿元，同比下降21.86%。

归属于上市公司股东的净利润本期比上期下滑6,259.69万元，同比下降21.86%。主要原因为：受上游原材料价格波动影响，公司主要原料废纸的采购成本同比有所上升，而下游原纸产品的市场售价提振有限，导致“原纸-废纸”价格价差收窄，压缩了产品的盈利空间，致使主营业务毛利率出现下滑，净利润下降。

1、聚焦主业向“深”耕耘，夯实高质量发展根基

公司始终专注主业，深耕细作，通过构建“战略研判—精准布局—高效执行”的发展闭环稳步提升经营质量，密切关注行业趋势和市场需求变化，深度研判政策导向，精准制定应对策略，

加强业务开拓能力，深化市场布局。公司创新实施“三精管理”模式，精准营销，建立客户分级管理体系；精益生产，优化工艺流程；精细成本，实施全面预算管理。公司始终锚定发展坐标，以主业深耕为破局之钥，从总部经济项目、募投项目到技改项目多维发力，全方位筑牢企业高质量发展根基。

总部经济作为企业总部高度集聚的经济形态，通过汇聚高端要素与资源、优化区域配置，能够有效推动企业实现效益最大化与战略协同。公司稳步推进总部经济项目建设，2025年12月，历经精心规划与建设的新总部大楼全面竣工并正式启用，为公司发展史册镌刻下又一重要里程碑。总部大楼落成，显著提升了企业形象、管理协同效率与员工满意度，成为公司新的战略指挥中枢与形象窗口，为公司高质量发展注入强劲动能，为提升核心竞争力与可持续发展奠定坚实基础。

公司同步扎实推进募投项目建设，增强公司竞争优势和盈利能力。“热电联产节能降碳智能化改造项目”新建一台90t/h高温高压循环流化床固废锅炉，配套建设热机系统、电气系统、热控系统、水工系统、燃料储存输送系统及炉后环保设施，实现区域集中供热与电力供应，促进能源梯级利用，进一步提升资源综合利用率与热电联产运行效率，增强保供能力并节能减碳。绿色智能化零土地技改项目通过建设厌氧塔、中水回用系统，引进废气治理系统，扩大光伏发电，对造纸车间进行技术改造并配备智能输送系统，促进公司降本增效，推动产品量质提升，增强竞争优势与盈利能力。

公司在发展中始终坚持“两山”理论，坚定绿色低碳发展方向。报告期内，公司持续深化产学研融合，聚焦工艺优化、设备更新，攻克关键技术难题，推进造纸提速提质提效、水处理冷却系统技改、纸品智能分切车间等项目，探索绿色造纸新模式，落实节能减碳举措，提升能源利用效率，增强发展韧性，推动产业、产品、技术结构同步升级。公司入选2025嘉兴市民营企业百强系列榜单，蝉联营收、利润、研发投入、纳税四项100强，其中利润、研发投入、纳税持续位居前30强，彰显强劲发展活力。

2、数智赋能向“新”而行，锻造高质量发展长板

公司将数智转型作为高质量发展的关键抓手，依托数字技术革新，优化生产工艺流程，推动生产环节自动化、智能化转型，打造高效、精准、可控的数字化工厂，提升生产运营效能。报告期内，公司SAP系统成功上线，该系统凭借其强大的数据分析、综合集成管理功能，有效打破内部信息壁垒、消除信息孤岛，进一步优化成本管控体系，全面提升企业管理精细化水平与生产运营效率，助力实现集团管控刚性化、业财融合一体化、风险防控智能化，为企业重大决策提供科学、有力的数据支撑。同时，公司成功入选2025年浙江省先进级智能工厂（第一批）名单。

公司坚持创新为第一动力，紧扣造纸行业绿色化、智能化、高值化发展趋势，持续深耕绿色技术研究，推动产品迭代升级。报告期内，公司及子公司研发投入10,343.19万元，占营业收入比重达4.59%；新增授权专利18项，其中发明专利5项。公司高度重视知识产权全流程管理，严格规范知识产权的创造、运用、保护及管理工作，顺利通过知识产权管理体系第二次监督审核。同时，公司博士后入围首届浙江省博士后创新创业大赛决赛并获创新组优胜奖。截至2025年12

月31日，公司及子公司拥有有效授权专利181项，其中发明专利46项，知识产权储备持续丰厚，为企业高质量发展注入持久动力。

3、规范治理向“优”而进，提升高质量发展效能

公司始终将提升治理效能作为高质量发展的核心支撑，以新《公司法》及证监会最新监管政策为导向，构建“制度—执行—监督”三位一体的治理闭环。报告期内，公司紧扣法规变化与自身实际，对《公司章程》及相关制度进行系统梳理与修订，依法不再设置监事会，由董事会审计委员会行使原监事会职权，实现治理架构的优化与权责重构，进一步强化了权责法定、权责透明、协调运转、有效制衡的治理机制，为企业规范运作筑牢制度根基。

公司高度重视董事及高级管理人员等“关键少数”人员的履职能力建设，积极组织相关人员参加监管机构和上市公司协会等举办的《2025年上市公司董事、监事和高管合规履职培训》《2025年上市公司独立董事后续培训》《市值管理专题培训》《上市公司高质量发展系列培训——可持续发展报告（ESG）专题》等系列专项培训，确保关键人员及时掌握政策动向、精准领会监管要求，以合规高效履职助力公司高质量发展。

公司持续夯实内控体系建设，将依法治企贯穿于决策运营全过程，通过完善内控管控流程、落实风险防范机制，推动内控体系从“有形覆盖”向“有效运行”转变。在强化内控与合规管理的基础上，公司导入民营企业清廉建设管理体系，对标4A级标准组建清廉民营企业建设工作领导小组，制定实施《清廉民营企业建设工作方案》，推动清廉思想、清廉制度、清廉规则、清廉纪律、清廉文化深度融入生产经营各环节，实现内控体系与廉政建设的耦合共振，着力营造风清气正的干事创业环境，为企业健康发展注入“廉动力”。

公司不断提升信息披露的透明度，真实、准确、完整、及时、公平地履行信息披露义务。通过投资者交流会、业绩说明会、接待现场调研、投资者热线电话、上证e互动平台以及投资者邮箱等多元化渠道开展投资者关系维护工作，股东会全面采用“现场+网络”投票方式，充分保障全体股东的知情权、参与权与决策权，在良性互动中与投资者建立起长期、稳定、相互信赖的伙伴关系，共同绘就企业高质量发展的价值同心圆。

4、回购分红向“实”回报，共享高质量发展成果

为积极响应上海证券交易所《关于开展沪市公司“提质增效重回报”专项行动的倡议》，公司以进一步深化提质增效为抓手，着力推动公司高质量发展，引导公司价值合理回归，持续开展“提质增效重回报”行动。公司积极践行“以投资者为本”的发展理念，维护广大投资者利益。

基于对未来发展前景的信心和内在投资价值的认可，报告期内，公司实施2024年第二期以集中竞价交易方式回购股份方案，用于减少注册资本。此举不仅有利于提升公司股票价值，维护投资者利益，也展现了公司对未来整体业务发展及增长潜力的信心。公司严格按照相关规定，在回购期限内根据市场情况择机做出回购决策并予以实施，截至2025年11月10日，本次股份回购计划实施完毕。公司已累计回购股份8,697,032股，占公司当时总股本的3.19%，使用资金总额为100,069,013.72元（不含交易佣金等交易费用）。

公司一直致力于提升股东回报、努力为股东创造最大化的价值，严格执行股东分红回报规划及利润分配政策，统筹业绩增长与股东回报的动态平衡，积极采取现金分红或送转股等方式积极回报投资者。为完善和健全公司利润分配决策和监督机制，保持利润分配政策的连续性和稳定性，公司特制定《未来三年（2025年—2027年）股东回报规划》，彰显了公司对投资者回报的高度重视以及与投资者共享经营发展成果的决心。2025年，公司分红频次与金额均创历史新高。2025年5月实施2024年度权益分派，以实施权益分派股权登记日登记的总股本扣除公司回购专用证券账户中的股份余额为基数，向全体股东每10股派发现金红利5.00元（含税），合计派发现金红利约1.31亿元（含税）。后又于2025年10月及2026年2月分别实施2025年半年度权益分派、2025年前三季度权益分派，合计派发现金红利约2.54亿元（含税）。

5、人才党建向“心”凝聚，激发高质量发展活力

公司始终坚持党管人才原则，牢固树立“人才是第一资源”理念，聚力育才，锤炼团队。公司扎实推进后备管理人才体系建设，逐步完善“阶梯式”后备管理人才管理模式，积极构建职务、职级、职称“三轨并行”晋升机制，全力畅通高技术人才内部晋升通道，营造“人人渴望成才、人人努力成才、人人皆可成才、人人尽展其才”的成长氛围。同时，持续深化“三学、三比、三争当”活动，系统推进干部队伍、标杆队伍、员工队伍“三支队伍”协同建设，通过分层培训精准赋能、实战锻炼淬炼本领、激励机制激发活力，打造出一支有凝聚力、有战斗力、有成长力的人才梯队，为公司长远发展注入源源不断的内生动力。公司还纵深推进“创新+落地”实践活动，全年征集“金点子”374个，涵盖技术革新、管理优化、降本增效等多个领域，一批优秀成果已转化为实际生产力。

公司坚持和加强党的全面领导，组织全体党员深入学习党的二十届四中全会精神，通过“三会一课”、专题研讨等形式，推动党的创新理论入脑入心。同时，扎实开展深入贯彻中央八项规定精神学习教育，引导党员干部绷紧纪律之弦、涵养清风正气，筑牢拒腐防变的思想防线。围绕企业发展中心任务，公司党委坚持党建引领，推进党建工作与生产经营深度融合，把党的政治优势转化为发展优势。报告期内，公司5个党支部严格按照组织程序顺利完成届满换届选举工作，进一步优化了基层党组织结构，为党支部建设注入了新鲜血液与组织活力。在推动高质量发展的主战场上，充分发挥党员先锋模范作用，在技术攻关中勇挑重担，在市场开拓中主动作为，在管理优化中献计献策，以担当之志、担当之能、担当之责，把高质量发展的宏伟蓝图化为务实行动，为公司发展汇聚起磅礴的红色动能。

6、履责于行向“善”而为，书写高质量发展担当

公司长期投身社会公益慈善事业，通过党员干部一对一帮扶、节日走访慰问、贫困救助等举措，以实际行动彰显社会责任，用热血诠释爱与担当。在第62个“学雷锋纪念日”之际，公司工会携手平湖经开总工会开展“汇聚匠心力量•点燃生命之光”爱心献血活动，号召全体职工以奉献精神为生命接力，让爱心与奉献成为企业发展最温暖的底色，此次活动献血总量达14600毫升。

公司持续优化残疾人帮扶工作机制，全力打造共富标杆，通过提供就业岗位、技能培训、生活关怀等举措，切实助力残疾人群体融入社会、实现价值，荣获全省定向招工式“共富工坊”建设优秀实践案例。截至2025年12月末，公司设立的2家荣晟环保残疾人之家共吸纳135名残疾人就业。残疾人之家宛如“共富微细胞”，通过就业尊严化、能力资产化、支持系统化，推动残疾人群体从“共同富裕的受助者”向“价值创造者”转变，成为社会文明进步的刻度尺。荣晟环保残疾人之家日常进行技能培训、手工劳动、日间照料、康复训练、文体活动等服务，全方位助力残疾人融入社会，提升其生活品质，不定期组织党员、干部走进残疾人之家，开展暖心慰问、爱心互动等一系列活动，营造全社会共同关心、支持残疾人事业发展的良好氛围。

四、报告期内核心竞争力分析

√适用 □不适用

1、科技创新优势

公司引进了一流造纸设备和技术，机器设备自动化程度高，吨纸平均综合能耗、平均取水量较低，产品质量稳定性居行业前列。同时，公司技术创新体系完善，研发条件齐全，研发投入相对稳定，具备较强的科研实力和持续创新能力。目前，公司拥有100余人的研发团队，并通过与浙江大学、浙江科技大学、陕西科技大学等高校的深度合作，着重在优化生产工艺、生产过程的节能、降耗、减污以及开发功能型原纸产品等方面开展研究。

截至2025年12月31日，公司及子公司拥有有效授权专利181项，其中发明专利46项，浙江省新产品25项，浙江省工业新产品14项。公司是国家高新技术企业，同时建有省级企业研究院、省级企业技术中心、省级博士后工作站。公司核心专利技术包括从废纸中提取优质纤维，采用废纸生产高强瓦楞原纸、高强度牛皮挂面箱纸板等，实现了利用国产废纸取代进口废纸进行再生环保纸生产。

2、产业链协同优势

公司主要生产绿色包装再生纸，由于造纸过程中需要将纸浆烘干，需要使用大量的蒸汽，公司通过热电联产方式，利用蒸汽发电后的余热，用于造纸烘干，这样既降低了生产成本，又减少了公司对外部电力和蒸汽的依赖，还能对外销售部分蒸汽取得一定的收入。此外，随着下游纸包装的需求不断提升，公司通过子公司嘉兴市荣晟包装材料有限公司、安徽荣晟包装新材料科技有限公司进一步延伸公司的产业链，能够及时深入了解包装行业，把握下游最终用户的需求，合理制定和调整公司的生产经营计划。

经过多年的发展，公司集热电联产、废纸回收、再生环保纸生产、纸制品制造于一体，产业链完善，有效地防止上下游行业波动带来的风险，促进经济效益的稳定上升。

3、产品结构优势

公司精准把握市场需求，不断加强研发能力，产品覆盖了A级牛皮箱板纸（80-150克）、AA级高强瓦楞原纸（65-160克）、高密度纸板（360克和420克）。公司动态跟踪顾客需求，为顾

客提供差异化的产品，尤其在低克重再生纸领域，公司率先开发并量产了AA级低克重高强瓦楞纸特色产品，满足顾客要求，同时也提升了公司的影响力。

4、区位优势

公司位于上海、杭州、苏州三地地域范围的中心。华东地区作为我国最大的也是最具增长潜力的纸及纸板消费市场之一，该地区城市密集，经济发达，商贸繁荣，人民生活水平较高，对包装纸板的需求量较高且呈现出不断增长的趋势。由于该地区纸板消费量大，产生的废纸量也较大，从而为公司提供了广阔的产品销售市场和充足的原材料（废纸）供应市场。

此外，公司位于杭州湾畔的乍浦港，紧邻上海，水陆交通运输便捷。因此，有利于公司运输热电联产所需的原材料原煤以及拓展产品销售辐射面，为公司创造一定的运输成本优势。

5、绿色经济优势

（1）循环经济优势

利用废纸为原料生产再生纸既符合国家产业政策对造纸行业原料结构调整的要求，也极大节约了国家的林木资源，实现资源的高效和循环利用，属于资源综合利用行业。公司始终以再生利用的废纸为主要原料，利用先进的技术生产绿色环保纸品，通过“资源——产品——资源”的循环经济模式，在废水、废料、废气处理方面处于行业前列。

（2）环保优势

公司坚持“追求绿色效益、履行社会责任”的理念，在多年的生产过程中积累了先进的环保技术以达到对环境保护的目标，凭借先进的生产工艺和污水处理工艺、污水排放管网以及污泥回用技术等优势减少污水排放量、降低COD浓度，解决物化污泥的二次环境污染等问题，实现开源节流和绿色环保的目标。

6、管理优势

公司核心管理人员具备包装用再生环保纸行业专业背景和多年从业经验，对行业的发展水平和发展趋势有着深入的了解和清晰的认知。公司管理团队能够基于公司实际情况、行业发展水平和市场需求制定符合公司长远发展的战略规划，对公司的研发、生产、营销和投融资等经营管理问题进行合理决策并有效实施。公司优秀的管理团队是公司保持竞争优势和可持续发展的根本保证。

7、热电联产优势

热电联产系统在科学用能和能的梯级利用原理指导下，可以实现能源的更高效利用，是解决我国能源与环境问题的重要技术途径，是构建新一代能源系统的关键技术，现阶段被广泛应用于发电企业，并迅速向造纸行业、城市集中供热等领域扩散。公司蒸汽除满足自身造纸、发电等生产需求外，还由平湖经济技术开发区统筹规划，有偿供应给区内其他企业使用。蒸汽持续稳定的供应着园区内的众多世界500强企业，达成了长期的战略合作关系。

热电联产践行环保理念，积极探索高性能余热发电技术，节约燃料，能源利用效率高，提高供热质量，保护环境。

8、数字化运营优势

公司实施数字化转型升级，通过集成SAP、DCS、QCS、WMS、OA、数据化生产运营云平台等专业管理软件打造了荣晟环保纸基新材料工业互联网平台。该平台主要包括订单管理、采购管理、生产管理、质量管理、库存管理、设备管理和生产过程自动化，消除信息孤岛，实现生产透明化、能源精细化、数据实时化、质量系统化，为提升生产管理效率、帮助稳定产品质量、节降成本决策提供数据支撑，有利于公司构建新型数字化竞争力体系，探索互联网时代环保纸业企业数字化转型发展之路。

五、报告期内主要经营情况

报告期内公司实现营业收入225,323.63万元，同比增长0.81%；实现营业利润22,096.94万元，同比下降23.17%；实现利润总额22,432.23万元，同比下降23.58%；实现归属于上市公司股东的净利润22,374.96万元，同比下降21.86%。主要经营情况如下：

1、报告期销售原纸81.43万吨，同比增长1.78%；

2、报告期销售纸板及纸箱18,808.05万平方米，同比下降1.42%。

（一）主营业务分析

1、 利润表及现金流量表相关科目变动分析表

单位：元　币种：人民币

科目	本期数	上年同期数	变动比例（%）
营业收入	2,253,236,300.79	2,235,207,316.73	0.81
营业成本	1,981,298,696.43	1,900,785,231.25	4.24
销售费用	6,296,834.09	6,233,408.87	1.02
管理费用	61,234,477.92	49,479,274.68	23.76
财务费用	63,262,813.64	10,839,678.56	483.62
研发费用	103,431,893.42	121,675,351.08	-14.99
经营活动产生的现金流量净额	-560,056,130.62	111,300,559.59	-603.19
投资活动产生的现金流量净额	-1,639,354,295.28	-501,840,154.22	-226.67
筹资活动产生的现金流量净额	643,728,707.96	787,362,275.65	-18.24

营业收入变动原因说明：不适用

营业成本变动原因说明：不适用

销售费用变动原因说明：不适用

管理费用变动原因说明：不适用

财务费用变动原因说明：同比增加，主要系本期存款利息减少所致。

研发费用变动原因说明：不适用

经营活动产生的现金流量净额变动原因说明：同比减少，主要系非高信用等级银行承兑汇票贴现金额计入筹资活动；废纸供应商由法人转为个人，付款方式主要由承兑变为现汇以及上期开具的应付票据在本年到期兑付影响。

投资活动产生的现金流量净额变动原因说明：同比减少，主要系投资支付的现金增加所致。

筹资活动产生的现金流量净额变动原因说明：不适用

本期公司业务类型、利润构成或利润来源发生重大变动的详细说明
□适用 √不适用

2、 收入和成本分析

√适用 □不适用

报告期内公司营业收入和营业成本分别较上年增加0.81%、4.24%，主营业务详见下表及相关注释

(1). 主营业务分行业、分产品、分地区、分销售模式情况

单位：元 币种：人民币

主营业务分行业情况						
分行业	营业收入	营业成本	毛利率（%）	营业收入比上年增减（%）	营业成本比上年增减（%）	毛利率比上年增减（%）
纸及纸制品	2,161,970,109.10	1,921,312,874.94	11.13	1.26	3.38	减少1.82个百分点
蒸汽	74,742,109.56	56,940,188.58	23.82	-11.32	42.56	减少28.79个百分点
主营业务分产品情况						
分产品	营业收入	营业成本	毛利率（%）	营业收入比上年增减（%）	营业成本比上年增减（%）	毛利率比上年增减（%）
原纸	1,820,324,192.99	1,606,744,480.52	11.73	1.40	3.41	减少1.72个百分点
纸板及纸箱	341,645,916.11	314,568,394.42	7.93	0.51	3.22	减少2.41个百分点
蒸汽	74,742,109.56	56,940,188.58	23.82	-11.32	42.56	减少28.79个百分点
主营业务分地区情况						
分地区	营业收入	营业成本	毛利率（%）	营业收入比上年增减（%）	营业成本比上年增减（%）	毛利率比上年增减（%）
浙江	1,571,675,547.37	1,379,859,601.01	12.20	5.53	10.01	减少3.58个百分点
江苏	324,963,324.01	292,288,059.22	10.06	-13.96	-11.04	减少2.94个百分点
上海	227,683,081.67	205,749,485.51	9.63	-2.16	0.11	减少2.06个百分点
其他地区	112,390,265.61	100,355,917.78	10.71	-6.14	-8.88	增加2.69个百分点

主营业务分销售模式情况						
销售模式	营业收入	营业成本	毛利率（%）	营业收入比上年增减（%）	营业成本比上年增减（%）	毛利率比上年增减（%）
直销	2,236,712,218.66	1,978,253,063.52	11.56	0.78	4.20	减少 2.90 个百分点

主营业务分行业、分产品、分地区、分销售模式情况的说明
无

(2). 产销量情况分析表

√适用 □不适用

主要产品	单位	生产量	销售量	库存量	生产量比上年增减（%）	销售量比上年增减（%）	库存量比上年增减（%）
原纸	吨	816,086.92	814,345.55	10,658.32	2.23	1.78	17.19
纸板及纸箱	万平方米	18,788.69	18,808.05	198.53	-5.65	-1.42	-8.88

产销量情况说明
无

(3). 重大采购合同、重大销售合同的履行情况

□适用 √不适用

(4). 成本分析表

单位：元 币种：人民币

分行业情况							
分行业	成本构成项目	本期金额	本期占总成本比例(%)	上年同期金额	上年同期占总成本比例(%)	本期金额较上年同期变动比例(%)	情况说明
纸制品	直接材料	1,371,642,420.49	71.39	1,259,807,080.49	67.79	8.88	
	直接人工	28,404,032.28	1.48	24,933,385.35	1.34	13.92	
	制造费用	461,702,772.31	24.03	515,712,094.69	27.75	-10.47	
	运费	59,563,649.86	3.10	58,075,423.17	3.12	2.56	
蒸汽	直接材料	37,155,528.22	65.26	27,672,747.47	69.29	34.27	
	直接人工	1,175,069.25	2.06	688,510.76	1.72	70.67	
	制造费用	18,609,591.11	32.68	11,580,289.95	28.99	60.70	
分产品情况							
分产品	成本构成项目	本期金额	本期占总成本比例(%)	上年同期金额	上年同期占总成本比例(%)	本期金额较上年同期变动比例(%)	情况说明
原纸	直接材料	1,150,742,046.79	71.63	1,055,824,836.54	67.95	8.99	
	直接人工	18,537,480.04	1.15	16,963,005.75	1.09	9.28	
	制造费用	397,560,544.87	24.74	443,533,425.02	28.55	-10.37	
	运费	39,904,408.82	2.48	37,450,000.00	2.41	6.55	
纸板及纸箱	直接材料	220,900,373.70	70.22	203,982,243.95	66.93	8.29	
	直接人工	9,866,552.24	3.14	7,970,379.60	2.62	23.79	

	制造费用	64,142,227.44	20.39	72,178,669.67	23.68	-11.13	
	运费	19,659,241.04	6.25	20,625,423.17	6.77	-4.68	
蒸汽	直接材料	37,155,528.22	65.26	27,672,747.47	69.29	34.27	
	直接人工	1,175,069.25	2.06	688,510.76	1.72	70.67	
	制造费用	18,609,591.11	32.68	11,580,289.95	28.99	60.70	

成本分析其他情况说明

无

(5). 报告期主要子公司股权变动导致合并范围变化

□适用 √不适用

(6). 公司报告期内业务、产品或服务发生重大变化或调整有关情况

□适用 √不适用

(7). 主要销售客户及主要供应商情况

属于同一控制人控制的客户或供应商视为同一客户或供应商合并列示，受同一国有资产管理机构实际控制的除外。
下列客户及供应商信息按照同一控制口径合并计算列示的情况说明
无

A.公司主要销售客户及主要供应商情况
√适用 □不适用
前五名客户销售额33,075.78万元，占年度销售总额14.68%；其中前五名客户销售额中关联方销售额0.00万元，占年度销售总额0.00% 。

前五名供应商采购额26,175.71万元，占年度采购总额13.21%；其中前五名供应商采购额中关联方采购额0.00万元，占年度采购总额0.00%。

B.报告期内向单个客户的销售比例超过总额的 50%、前 5 名客户中存在新增客户的或严重依赖于少数客户的情形
√适用 □不适用

单位：万元 币种：人民币

序号	客户名称	销售额	占年度销售总额比例（%）
1	客户 5	4,425.39	1.96

说明：客户 5 系前 5 名客户中的新增客户。

报告期内向单个供应商的采购比例超过总额的 50%、前 5 名供应商中存在新增供应商的或严重依赖于少数供应商的情形
□适用 √不适用

C. 报告期内公司股票被实施退市风险警示或其他风险警示
前五名销售客户
□适用 √不适用

前五名供应商
□适用 √不适用

D. 报告期内公司存在贸易业务收入

√适用 □不适用

单位：万元 币种：人民币

贸易业务开展情况	本期营业收入	上期营业收入	本期营业收入比上年同期增减（%）
贸易业务	458.57	44.90	921.31

贸易业务占营业收入比例超过 10%前五名销售客户
□适用 √不适用

贸易业务收入占营业收入比例超过 10%前五名供应商
□适用 √不适用

其他说明：
无

3、 费用

√适用 □不适用

单位：元 币种：人民币

科目	本期数	上年同期数	变动比例（%）	占营业收入比（%）
销售费用	6,296,834.09	6,233,408.87	1.02	0.28
管理费用	61,234,477.92	49,479,274.68	23.76	2.72
研发费用	103,431,893.42	121,675,351.08	-14.99	4.59
财务费用	63,262,813.64	10,839,678.56	483.62	2.81

4、 研发投入

(1).研发投入情况表

√适用 □不适用

单位：元 币种：人民币

本期费用化研发投入	103,431,893.42
本期资本化研发投入	
研发投入合计	103,431,893.42
研发投入总额占营业收入比例（%）	4.59
研发投入资本化的比重（%）	

(2).研发人员情况表

√适用 □不适用

公司研发人员的数量	138
研发人员数量占公司总人数的比例（%）	12.73
研发人员学历结构	
学历结构类别	学历结构人数
博士研究生	1
硕士研究生	0
本科	19
专科	91
高中及以下	27
研发人员年龄结构	

年龄结构类别	年龄结构人数
30 岁以下（不含 30 岁）	11
30-40 岁（含 30 岁，不含 40 岁）	64
40-50 岁（含 40 岁，不含 50 岁）	37
50-60 岁（含 50 岁，不含 60 岁）	25
60 岁及以上	1

(3).情况说明

□适用 √不适用

(4).研发人员构成发生重大变化的原因及对公司未来发展的影响

□适用 √不适用

5、 现金流

√适用 □不适用

单位：元

项目	本期发生额	上期发生额	增减(%)	变化原因
经营活动产生的现金流量净额	-560,056,130.62	111,300,559.59	-603.19	主要系非高信用等级银行承兑汇票贴现金额计入筹资活动；废纸供应商由法人转为个人，付款方式主要由承兑变为现汇以及上期开具的应付票据在本年到期兑付影响。
投资活动产生的现金流量净额	-1,639,354,295.28	-501,840,154.22	-226.67	主要系本期投资支付的现金增加所致。
筹资活动产生的现金流量净额	643,728,707.96	787,362,275.65	-18.24	主要系本期派发的现金红利及股份回购的金额增加。

（二）非主营业务导致利润重大变化的说明

□适用 √不适用

（三）资产、负债情况分析

√适用 □不适用

1、 资产及负债状况

单位：元 币种：人民币

项目名称	本期期末数	本期期末数占总资产的比例（%）	上期期末数	上期期末数占总资产的比例（%）	本期期末金额较上期期末变动比例（%）	情况说明
货币资金	32,408,550.00	0.67	1,596,608,142.64	33.93	-97.97	主要系本期货币资金购买交易性金融资产增加所致。
交易性金融资产	2,796,646,970.89	58.17	1,145,425,944.60	24.34	144.16	主要系本期购买理财产品增加所致。
其他应收款	37,205,981.22	0.77	2,692,553.11	0.06	1,281.81	主要系应收政府补助增加所致。

其他流动资产	6,559,390.97	0.14	11,694,160.28	0.25	-43.91	主要系子公司的进项留抵扣税额减少所致。
在建工程	85,240,666.68	1.77	29,821,742.82	0.63	185.83	主要系本期新增热电联产智能化节能降碳改造和纸品智能分切车间项目。
应付票据	91,952,355.91	1.91	250,656,347.83	5.33	-63.32	主要系废纸供应商由法人转为个人，付款方式主要由承兑变为现汇，应付票据使用减少，上期结余的应付票据在本报告期到期支付。
合同负债	6,951,004.95	0.14	5,077,306.04	0.11	36.90	主要系预收产品销售款增加。
一年内到期的非流动负债	5,199,259.85	0.11	1,520,351.37	0.03	241.98	主要系一年内到期的长期借款增加。
其他流动负债	102,652,510.99	2.14	49,244,704.74	1.05	108.45	主要系已背书未到期的非高信用等级银行承兑汇票未终止确认金额增加。
长期借款	85,060,500.00	1.77		不适用	不适用	主要系本期新增股票回购贷。
递延收益	40,711,089.76	0.85	30,655,673.00	0.65	32.80	主要系新增与资产相关政府补助。
其他综合收益	831,175.82	0.02	10,877,178.89	0.23	-92.36	主要系子公司投资的联营企业的其他综合收益减少所致。

其他说明：
无

2、 境外资产情况

□适用 √不适用

3、 截至报告期末主要资产受限情况

√适用 □不适用

单位：元 币种：人民币

项目	期末				上年年末			
	账面余额	账面价值	受限类型	受限情况	账面余额	账面价值	受限类型	受限情况
货币资金					8,509,781.86	8,509,781.86	未到账应收利息	未到账应收利息
应收票据	101,748,880.49	101,748,880.49	已背书未到期票据未终止确认	已背书未到期票据未终止确认	48,584,654.95	48,584,654.95	已背书未到期票据未终止确认	已背书未到期票据未终止确认
应收票据	224,426,171.31	224,041,938.54	已贴现未到期票据未终止确认	已贴现未到期票据未终止确认	208,357,565.98	208,357,565.98	已贴现未到期票据未终止确认	已贴现未到期票据未终止确认
合计	326,175,051.80	325,790,819.03			265,452,002.79	265,452,002.79		

4、 其他说明

□适用 √不适用

（四）行业经营性信息分析

√适用 □不适用

行业经营性信息分析详见本报告“第三节管理层讨论与分析”中的“六、公司关于公司未来发展的讨论与分析之（一）行业格局和趋势”部分相关内容。

（五）投资状况分析

对外股权投资总体分析

√适用 □不适用

公司长期股权投资期初余额 131,794,948.20 元，期末 98,384,042.13 元，期末比期初减少 33,410,906.07 元，主要系：

全资子公司嘉兴荣晟实业投资有限公司从联营企业浙江平湖农村商业银行股份有限公司获得投资收益 7,088,433.46 元，收到现金分红 1,068,462.75 元，其他综合收益减少 10,046,003.07 元，计提长期股权投资减值准备 29,384,674.26 元，减少长期股权投资 33,410,706.62 元。

1、 重大的股权投资

□适用 √不适用

2、 重大的非股权投资

□适用 √不适用

3、 以公允价值计量的金融资产

√适用 □不适用

单位：元 币种：人民币

资产类别	期初数	本期公允价值变动损益	计入权益的累计公允价值变动	本期计提的减值	本期购买金额	本期出售/赎回金额	其他变动	期末数
交易性金融资产	1,145,425,944.60	80,869,111.46			4,405,481,735.00	2,835,129,820.17		2,796,646,970.89
其他非流动金融资产	53,134,357.56	6,604,528.69				4,004,688.79		55,734,197.46
合计	1,198,560,302.16	87,473,640.15			4,405,481,735.00	2,839,134,508.96		2,852,381,168.35

证券投资情况

□适用 √不适用

证券投资情况的说明

□适用 √不适用

私募基金投资情况
√适用 □不适用

全资子公司嘉兴荣晟实业投资有限公司（以下简称“荣晟实业”）作为有限合伙人以自有资金投资如下：

（1）荣晟实业向杭州湖畔小园股权投资合伙企业（有限合伙）投资，认缴出资人民币1,000万元，占比5.00%。截至本报告期末已完成全部实缴，本报告期计提公允价值变动损益3,517,350.60元。

（2）荣晟实业向兰溪普华臻宜股权投资合伙企业（有限合伙）投资，认缴出资人民币2,000万元，占比20.00%。截至本报告期末已完成全部实缴。本报告期收回投资成本2,993,406.87元，收到投资收益700,982.88元，计提公允价值变动损益2,820,076.61元。

（3）荣晟实业向浙江容腾创业投资合伙企业（有限合伙）投资，认缴出资人民币2,000万元，占比1.67%。截至本报告期末已完成全部实缴。本报告期收回投资成本1,011,281.92元，收到投资收益1,255,385.08元，计提公允价值变动损益267,101.48元。

（4）荣晟实业向平湖绿合金凰展平一号创业投资合伙企业(有限合伙)投资，认缴出资人民币1,000万元，占比33.33%。截至本报告期末已完成全部实缴。上期账面价值为0,本报告期收回投资成本333,333.00元，计入投资收益333,333.00元。

（5）荣晟实业向平湖绿合金凰展平二号创业投资合伙企业（有限合伙）投资，认缴出资人民币1,000万元，占比12.50%。截至本报告期末已完成全部实缴。

衍生品投资情况
□适用 √不适用

4、 报告期内重大资产重组整合的具体进展情况

□适用 √不适用

独立董事意见
无

（六）重大资产和股权出售

□适用　√不适用

（七）主要控股参股公司分析

√适用 □不适用
主要子公司及对公司净利润影响达 10%以上的参股公司情况
√适用 □不适用

单位：万元　币种：人民币

公司名称	公司类型	主要业务	注册资本	总资产	净资产	营业收入	营业利润	净利润
嘉兴市荣晟包装材料有限公司	子公司	制造业	5,000.00	42,444.05	37,607.32	25,165.92	-907.97	-912.16
嘉兴荣晟实业投资有限公司	子公司	实业投资	1,800.00	16,887.03	16,848.57		-1,477.58	-1,534.85
安徽荣晟包装新材料科技有限公司	子公司	制造业	10,000.00	26,026.61	6,596.34	11,109.67	-691.92	-691.92
浙江平湖农村商业银行股份有限公司	参股公司	商业银行业	73,807.72	6,108,917.64	420,261.36	101,122.68	21,490.50	23,317.19

报告期内取得和处置子公司的情况
□适用　√不适用

其他说明
□适用　√不适用

（八）公司控制的结构化主体情况

□适用　√不适用

六、公司关于公司未来发展的讨论与分析

(一)行业格局和趋势

√适用 □不适用

造纸行业作为基础原材料工业，在服务实体经济、保障市场供给、促进绿色消费等方面发挥着不可替代的“压舱石”作用，其发展与宏观经济周期、消费结构升级紧密相连。随着我国经济结构的深入调整和转型升级的持续推进，造纸行业正迎来前所未有的发展机遇与挑战。

2025 年国内造纸行业在宏观经济波动、供需结构调整、政策导向变化及绿色转型推进的多重背景下，呈现出复杂多变的发展态势。造纸行业核心产业链环节表现分化，木浆市场受全球产能、进口波动及下游需求结构调整影响，价格呈现震荡拉锯态势；瓦楞纸市场则受供需季节性变化、成本联动及政策扰动影响，走出“先抑后扬再回落”的阶段性行情，两大品类共同勾勒出行业全年的运行轨迹。当前造纸行业呈现“资源端高度集中、加工端分散博弈”的鲜明特征，在供给持续宽松、需求温和复苏的背景下，行业竞争烈度依旧很高，但分化态势日益显著。由于国内部分产品的产能增加和市场预期趋弱，阶段性、结构性产能过剩显现，使得产品市场竞争日趋激烈。尽管国内外环境复杂多变，但我国经济“稳”的格局、“进”的势头、“韧”的特性没有改变，保持稳中有进发展态势具有坚实支撑。结合党的二十届四中全会“加快构建以国内大循环为主体、国内国际双循环相互促进的新发展格局”要求，随着加力提效实施逆周期调节、持续用力扩大内需、做强国内大循环等政策引导，加上居民消费品质的不断提升、对绿色包装、功能性纸制品的需求快速增长，市场对造纸产品的需求仍有一定增量空间。

龙头企业凭借技术研发优势、资源整合能力以及品牌影响力，不断扩大市场份额，而中小型企业则面临着更为严峻的生存压力，部分企业因技术落后、环保不达标或成本控制能力不足而逐步被市场淘汰。行业内的并购重组活动将更加频繁，优质产能进一步向头部企业集中，市场竞争格局也将从分散化向寡头化趋势演进，这不仅有利于提升行业整体的生产效率和资源利用水平，也能增强我国造纸行业在国际市场上的竞争力。同时，随着消费市场对产品品质、功能及环保属性要求的不断提高，具备差异化产品布局和创新能力的企业将在竞争中占据更有利的地位，推动行业从同质化竞争向以技术、品牌、服务为核心的差异化竞争转变，进而促进行业整体的高质量发展。在原料端，国内纸企正加速推进林浆纸一体化战略，通过海外林地收购与国内速生林建设，逐步降低对进口木浆的依赖。同时，废纸回收体系的不断完善与再生浆技术的持续进步，也为包装纸企业提供了原料替代方案，有力地推动了行业向循环经济模式转型。

在绿色低碳转型方面，造纸行业将持续深化，成为行业高质量发展的核心主线。2025 年 12 月，国家发展改革委联合工业和信息化部、财政部、生态环境部、商务部、海关总署、市场监管总局等七部门制定了《再生材料应用推广行动方案，方案明确提出，到 2030 年，废弃物循环利用体系进一步健全，再生材料推广应用等标准和认证体系逐步建立，废纸年回收利用量超过 8000 万吨。该方案鼓励造纸企业采用高效疏解技术，优化废纸回抄工艺，提高再生纸品质，为造纸行业绿色转型提供了明确路径：通过提升再生纸品质、扩大应用范围，推动行业从“规模扩张”向

“价值创造”转型。在“双碳”目标引领下，造纸行业面临着更严格的排放标准与能耗管控要求。构建上下游协同的绿色生态圈是解决“增产不增利”的关键，下游需求升级倒逼技术创新，产业链主企业将引领全链实现绿色化、智能化、高端化升级。生物制浆、清洁生产等先进技术的应用，不仅降低了单位产值能耗，还提升了产品品质，形成了差异化竞争优势。

在智能化升级方面，2025 年 12 月印发的《“人工智能+制造”专项行动实施意见》为我国制造业智能化转型绘制了清晰的路线图，也为加快推进人工智能技术在制造业融合应用、打造新质生产力提供了系统指引。造纸企业正加速推进生产流程的智能化改造，通过物联网、大数据等前沿技术优化生产调度与质量控制。当前，数字孪生技术正加速在造纸行业落地，部分龙头企业已引入 AI 算法预测纸浆需求与价格走势，实现原料库存动态管理；智能检测设备的应用则有效提高产品合格率，降低损耗率。此外，电商平台的发展催生了定制化包装需求，这倒逼纸企从“大规模标准化生产”向“柔性化小批量生产”转型，以数字化能力满足多元化的市场需求。与此同时，纸企正依托工业互联网平台打通设计、生产、物流全链路，实现订单驱动的敏捷响应。

面向未来，造纸行业将在供给宽松与需求温和复苏的格局中，加速向高端化、智能化、绿色化方向转型升级，推动产业上下游与科技、金融领域协同发展，行业集中度持续提升，资源禀赋成为核心竞争力，构建可持续发展的产业生态圈，稳步迈向《“十五五”轻工业绿色发展规划》设定的阶段性目标。

(二)公司发展战略

√适用　□不适用

步入“十五五”开局之年，公司坚持以新发展理念为引领，系统谋划“1+2+3+N”发展战略，核心是构建“一个总部、两个基地、三大园区”的产业协同新格局，并同步规划企业公益事业，致力于形成产业升级与社会责任“双轮驱动”的发展新模式。具体包括：“一个总部”扎根平湖，打造战略指挥中枢与创新策源地；“两大基地”布局平湖、安徽，形成南北呼应、协同发展的产业支撑；“三大园区”涵盖循环经济产业园、包装新材料产业园、新质智造产业园，梯次推进产业高端化、智能化、绿色化升级。

构建高质量循环产业发展体系。坚持“两山”理念，以“三废”为资源，创造绿色 GDP。公司将社会废弃物（如废纸、废棉花、废木纤维）作为原料，生产高品质再生环保纸；将废渣（含废弃秸秆、树枝、纸渣）作为热电燃料，实现能源梯级利用；将生产废水经处理后回用生产，构建“资源—产品—再生资源”的闭环循环经济模式。公司将进一步集成和创新废弃物处理及资源再生利用技术，提升园区资源利用效率和效益，打造绿色生态美丽工厂，争创生态文明示范企业。

全面推进能源减碳，筑牢绿色发展底色。积极响应“双碳”目标，持续开展减污降碳类技术改造，深挖节能降耗潜力。依托热电联产核心优势，推进能源结构清洁化转型，扩大分布式光伏应用规模，探索能源高效利用路径。对照国家能效领跑者标准，对标行业先进水平，推动重点工序能效持续提升，为纳入全国碳市场做好能力储备。

加速数智化转型，打造智能制造新标杆。公司将数字化转型作为培育新质生产力的核心抓手，推动人工智能与制造全过程深度融合。以 SAP 系统全面运行为新起点，深化业财一体化和数据治理，打通生产、销售、供应链、设备管理等核心环节的数据壁垒。依托工业互联网平台，探索搭建数据自助分析平台与数字孪生工厂，推动生产模式从“大规模标准化”向“柔性化定制”转型，实现全流程的数字化感知、智能化管控与精益化运营。

深化产学研融合，构建人才创新生态。联合高校、科研院所共建产学研用平台，以“绿色纸基新材料产业学院”为重要载体，引进高端领军人才与团队，集中攻关“卡脖子”关键技术。建设大学生创业基地，构建“引进—培育—赋能”的完整人才生态链，推行“双导师制”与“项目制教学”，精准培养懂技术、善管理、通市场的复合型人才，为企业高质量发展注入源源不断的创新动力。

积极履行社会责任，彰显企业时代担当。公司拟发起设立残疾人公益基金会，将企业发展成果更系统、更长效地回馈社会。持续深化“残疾人之家”帮扶机制，构建就业尊严化、能力资产化、支持系统化的助残新模式，让残疾人群体从“共同富裕的受助者”转变为“价值创造者”，在企业发展的同时，为促进社会和谐与共同富裕贡献荣晟力量。

(三)经营计划

√适用　□不适用

2026 年，作为“十五五”规划的开局之年，标志着国家迈向新征程的关键时刻，也是荣晟环保承前启后、继往开来的重要一年。公司将继续深化“创新+落地”行动，聚焦主业深耕、创新驱动、规范治理、人才党建、责任回报五大维度，精准发力，统筹兼顾、稳扎稳打、狠抓落实，以钉钉子的精神推进各项工作走深走实，实现开局有力、起步提速、成效初显的良好局面，为全面实现“十五五”战略目标、推动公司高质量发展迈上新台阶奠定坚实基础。

1、厚植沃土向“内”扎根，筑牢高质量发展压舱石

公司坚持以主业为根、以实业为本，全面构建“战略精准分解—资源精准配置—绩效精准考评”的管理闭环。2026 年初，围绕市场、造纸、热电、包装、财务、行政六大板块，系统宣导并签订安全生产责任书与工作目标责任制，将年度目标任务层层分解至车间、班组及个人，形成“千斤重担人人挑、人人头上有指标”的责任体系。紧扣经济增效主线，以“提质攻坚、提速布局、提效管理”为抓手，抢抓宏观政策与产业复苏机遇，勇拓市场渠道，以“满弓劲发”的姿态开启高质量发展新征程。

公司将持续深化“三精管理”：精准营销上，深化客户分级管理体系，提升高价值客户合作紧密性；精益生产上，把质量管控落实到机台班组、细化到批次，推动生产效率和产品质量双提升；精细成本上，搭建数字化成本管控体系，实现降本增效从“经验驱动”向“数据驱动”转变。通过向内挖潜、向管理要效益，持续夯实主业根基，让“压舱石”立得更稳、更具分量。

与此同时，公司将充分依托总部经济新平台，强化造纸基地的内生动力与辐射能级。立足现有产业基础，深度研判市场需求演变趋势，前瞻挖掘具有成长性的潜力项目，持续拓展产业布局的广度与深度。通过推动产品结构的多元化与差异化，加快形成高附加值、强竞争力的产业体系，培育企业长远发展的新兴增长极。公司将有序推进造纸提速提质提效、纸品智能分切车间、水处理冷却系统改造等项目，持续深化节能减碳举措，通过工艺优化、设备更新、能源结构调优等多维发力，有力提升节能减排降耗水平，实现经济效益与生态效益的双赢。同步稳步且扎实地推进热电联产节能降碳智能化改造、绿色智能化零土地技改等募投项目建设，进一步实现“智能制造+绿色生产”的深度融合，以技术升级带动产业链协同水平整体跃升。

2、创新驱动向“高”攀登，激活高质量发展强引擎

作为绿色低碳发展的践行者，公司深刻认识到在数智转型浪潮下，唯有科创赋能、技术迭代，方能不断提升新质生产力，推动企业向高端化、智能化、绿色化方向加速跃升。公司与浙江科技大学深度携手，共同建立“绿色纸基新材料产业学院”，致力打造一个集“人才培养、技术研发、成果转化”功能于一体的高能级创新平台，树立产教融合的新典范、构筑协同创新的策源地。产业学院将聚焦绿色纸基新材料研发与产业化，围绕“绿色、智能、低碳”三大方向布局关键技术课题，充分发挥校企双方资源优势，构建“产学研用”一体化协同机制，推动教育链、人才链与产业链、创新链深度衔接，让前沿学术研究与产业实际需求“零距离”对接。

公司将持续强化技改驱动，通过创新生产工艺和技术，提升制造装备水平，锻造绿色低碳硬实力，实现产品质量与生产效率的双重跃升。结合热电联产优势，充分利用生产环节产生的余压、余热等能源，最大程度实现资源梯级利用；强化源头控制，深挖减排潜力，打造全产业链绿色可持续发展的生态体系。同步推进造纸提速提质提效、纸品智能分切车间建设、水处理冷却系统改造等一批智能化绿色化项目，全面迈向“智能制造+绿色生产”深度融合阶段。与此同时，公司将持续加大研发投入强度，通过完善创新激励机制、开展“揭榜挂帅”技术攻关、评选尖刀模范班等方式，激发全员创新活力。

公司将以 SAP 系统全面运行为新起点，推动数字化转型从“系统上线”迈向“深度应用”。在成功打破内部信息壁垒、实现业财一体化的基础上，围绕“数据资产化、运营智能化、决策精准化”三大方向，利用 SAP 系统的数据分析与集成管理能力，打通销售、采购、生产、仓储、财务等核心模块，构建端到端的经营数据闭环。通过建立多维度的成本分析模型与盈利能力洞察看板，实现对产品、客户、订单的实时效益评估，提升决策响应效率。公司依托信息化平台持续梳理优化销售合同评审、采购订单执行、生产计划排程、物流发运跟踪等跨部门协同流程，实现供应商协同、仓储管理的数字化闭环，打造高效协同的供应链体系。公司还将建立常态化的运营分析机制，定期开展成本偏差分析、库存周转分析、客户贡献度分析等专题洞察，发现问题、追溯根因、推动改善，以数字化手段固化“三精管理”成果，让精准营销、精益生产、精细成本在数据支撑下不断迭代升级。同步开展全员数字化素养提升培训，培养既懂业务又懂系统的复合型数字化人才，夯实数字化转型底座。

3、人才强基向“优”看齐，锤炼高质量发展主力军

公司坚持以“砺兵炼才”工程为总抓手，全面激活人才效能，系统构建“选育用留”全链条人才发展生态。通过重组优化九大专项小组与九大战斗连队，充分发挥专项创新的攻坚作用和战斗堡垒的先锋作用，着力锻造一支政治过硬、本领高强、作风优良的“荣晟铁军”。

在人才引进上，坚持高端引领与精准引才并举。以产业学院为重要平台与桥梁，深化与浙江科技大学等高校的战略合作，推动产学研用深度融合，精准引进行业领军、顶尖技术和复合型管理人才，让前沿学术成果与产业需求实现无缝对接。在人才培养上，持续深化“三学、三比、三争当”活动，并与产业学院课程体系、实训项目有机融合，打造人才培育升级版。一方面邀请高校教授、行业专家入企授课指导，紧扣战略发展与业务需求，分层分类构建更具前瞻视野、更强针对性、更优系统性的专题培训体系，推动员工知识结构与产业升级同频共振；另一方面深化“师徒帮带”文化，推动知识、技能与经验的系统化传承，培养更多懂技术、善管理、通市场的复合型“荣晟匠才”。在人才激励上，坚持物质激励与精神激励并重。引导薪酬资源向关键岗位、创新人才、核心骨干倾斜，实现付出与回报、能力与价值的匹配。同时，加强荣誉表彰与先进事迹宣传，大力营造“尊重人才、崇尚实干、鼓励创新”的浓厚氛围。

(四)可能面对的风险

√适用　□不适用

1、原材料价格波动的风险

在公司产品的生产成本中，主要原材料废纸、原煤等。废纸和原煤的价格波动将对公司的主营业务成本及经营业绩产生较大影响。公司多年专注经营包装纸及纸板类产品，已和国内外多个废纸原材料供应商建立长期稳定的合作关系，拥有较为稳定的原材料来源。公司长期以来密切关注废纸价格变化情况并提前预测废纸价格变动趋势，已执行科学合理的库存管理机制，灵活拓展采购来源，同时也通过不断提高研发能力，从技术上不断优化生产工艺流程，来抵消原材料价格波动对公司业绩的负面影响。

2、市场竞争风险

随着国民经济快速增长、经济全球化，我国造纸行业竞争日趋激烈。国内企业在经过多年发展后具备了一定的规模实力和资金实力，进一步扩大企业规模、提高技术水平、提升产品档次；国外知名造纸企业也通过独资、合资的方式将生产基地直接设立在中国，凭借其规模、技术等方面的优势直接参与国内市场竞争。加上包装用纸具有单品价值低、质量轻、体积大的特点，受运输成本限制，存在一定的销售半径，区域性特征明显。公司所处长三角区域是包装用纸的主要消费区域，集中了不少同行业造纸企业或其生产基地，区域市场竞争激烈。

公司近年来不断扩大业务规模，提高设备和技术水平，持续丰富和优化产品结构。年产20万吨再生环保纸及中水回用项目的达产，为公司开辟了低克重高强瓦楞纸的市场。产品结构的多

元化和高档化有利于扩散市场风险，提高公司市场防御能力，同时高档产品的毛利率较高，公司不断地改善产品结构，可以增强公司盈利水平，提升公司综合竞争力。

3、行业的周期性风险

造纸行业是与国民经济和社会发展关系密切的重要基础原材料产业，涉及农、林、化工、机械、电子、能源、运输等多个领域。纸张消费量受到全社会各个领域的直接或间接影响，其消费水平是衡量一个国家经济和文明程度的重要标志。因此，造纸行业的盈利能力与经济周期的相关性比较明显，造纸行业随国家宏观经济波动而呈现出一定的波动性和周期性，进而影响公司的盈利能力。

公司坚持以科学发展为主题，以提质增效为中心，以促进生产制造业与金融服务业产融结合、工业化与智能化、数字化深度融合为主线，全面优化产业结构和区域布局。

4、环保政策变动风险

随着社会对环境保护意识的不断增强以及政府对环保要求的日益趋严，造纸行业环保政策频出且日趋严厉，多管齐下进行产业调整。近年来，受“禁废令”、节能减排、循环经济等政策影响，造纸行业内高耗能、高污染、低效益的中小企业被加速淘汰，行业集中度持续提升，造纸行业进入重要转型发展期。为适应不断提高的环保要求，公司将可能持续加大环保投入，进而增加日常运营成本，导致企业规模扩张趋缓。

公司始终以“节能减排、和谐发展”为目标，坚持绿色制造、智能制造，大力发展循环经济，以废物交换、循环利用，最大限度地提高资源利用率，实施绿色节能升级改造，加大环保项目建设力度，切实保证公司废弃物的达标排放。

(五)其他

□适用　√不适用

七、公司因不适用准则规定或国家秘密、商业秘密等特殊原因，未按准则披露的情况和原因说明

□适用　√不适用

第四节　公司治理、环境和社会

一、公司治理相关情况说明

√适用　□不适用

报告期内，公司严格按照《公司法》《证券法》《上市公司治理准则》《上海证券交易所股票上市规则》等相关法律法规、规范性文件及《公司章程》的要求，持续完善法人治理结构，优化决策机制，强化内部控制，提升规范运作水平，切实维护公司和全体股东的合法权益。

公司积极推进落实监事会改革专项治理工作，依法不再设置监事会，原监事会的财务监督、内控评估、履职监督等职能由董事会审计委员会承接。报告期内，公司股东会、董事会、经营层各司其职、恪尽职守，董事会下设战略、审计、提名、薪酬与考核四个专门委员会，各专门委员

会充分发挥专业优势，为董事会重大决策提供专业意见或建议，形成科学决策、有效监督、规范运行的治理体系，为公司战略目标的实现和持续健康发展提供坚实保障。

根据新修订的监管法律法规并结合公司实际情况，公司系统修订了《公司章程》《股东会议事规则》《董事会议事规则》《独立董事工作制度》《防范控股股东、实际控制人及其他关联方占用公司资金管理制度》《信息披露暂缓与豁免业务管理制度》等一系列制度，并新制定了《董事、高级管理人员离职管理制度》《市值管理制度》等，进一步完善了覆盖公司治理、规范运作、风险防控的制度规则体系，提升公司治理的制度化、规范化水平。

公司着力构建以信息披露为重点的制度规则体系，严格遵守信息披露的真实、准确、完整、及时、公平原则，确保所有股东平等获取公司信息。报告期内，公司通过上海证券交易所网站、公司网站、上证 e 互动平台等渠道，真实、准确、完整地披露定期报告、临时公告及相关文件，主动回应市场关切，增强信息披露的有效性和透明度。

公司高度重视投资者关系管理工作，坚持以投资者需求为导向，通过业绩说明会、投资者接待日、投资者热线、上证 e 互动平台、公司邮箱等多种渠道，与投资者保持常态化、多元化的沟通互动，耐心解答投资者疑问，认真听取投资者建议，切实保障投资者的知情权、参与权和分红权，维护中小投资者利益，为投资者持续创造合理的投资收益。

公司坚持依法治企，持续完善内控管控流程，强化风险识别与防范机制，推动内控体系从“有形覆盖”向“有效运行”转变。报告期内，公司深入开展清廉民企建设，将廉洁理念融入生产经营各环节，实现内控体系与廉政建设的深度耦合，营造风清气正的干事创业氛围，为公司高质量发展筑牢风险防线。

公司治理与法律、行政法规和中国证监会关于上市公司治理的规定是否存在重大差异；如有重大差异，应当说明原因
□适用 √不适用

二、公司控股股东、实际控制人在保证公司资产、人员、财务、机构、业务等方面独立性的具体措施，以及影响公司独立性而采取的解决方案、工作进度及后续工作计划

□适用 √不适用

控股股东、实际控制人及其控制的其他单位从事与公司相同或者相近业务的情况，以及同业竞争或者同业竞争情况发生较大变化对公司的影响、已采取的解决措施、解决进展以及后续解决计划
□适用 √不适用

三、董事和高级管理人员的情况

(一) 现任及报告期内离任董事和高级管理人员持股变动及薪酬情况

√适用 □不适用

单位：股

姓名	职务	性别	年龄	任期起始日期	任期终止日期	年初持股数	年末持股数	年度内股份增减变动量	增减变动原因	报告期内从公司获得的税前薪酬总额（万元）	是否在公司关联方获取薪酬
冯晟宇	董事长、总裁	男	34	2024-01-17	2027-01-16	11,760,000	11,760,000			83.44	否
冯荣华	董事长(离任)	男	60	2024-01-17	2025-05-24	104,428,865	104,428,865			40.28	否
张云华	董事	女	53	2024-01-17	2027-01-16					45.73	否
褚芳红	董事、副总裁	女	43	2024-01-17	2027-01-16					56.00	否
顾永明	职工监事（离任）	男	42	2024-01-17	2025-07-23					34.33	否
	职工董事			2025-07-23	2027-01-16						
王雪梅	独立董事	女	56	2024-01-17	2027-01-16					5.00	否
蔡明灯	独立董事	男	54	2024-01-17	2027-01-16					5.00	否
黄科体	独立董事（离任）	男	58	2024-01-17	2026-01-16					5.00	否
郭志仁	独立董事	男	59	2026-01-16	2027-01-16					0	否
胡荣霞	副总裁、董事会秘书	女	44	2024-01-17	2027-01-16					65.63	否
赵志芳	副总裁	男	46	2024-01-17	2027-01-16					32.19	否
沈卫英	财务总监	女	53	2024-01-17	2027-01-16					63.10	否
合计	/	/	/	/	/	116,188,865	116,188,865	0	/	435.70	/

姓名	主要工作经历
冯晟宇	2018年3月至今任职于本公司，曾任嘉兴市荣晟包装材料有限公司销售经理，荣晟环保董事兼副总经理；现任本公司董事长兼总裁。
张云华	2006年7月至今任职于本公司，历任采购部主管、采购部副经理、公司董事兼采购部经理。现任本公司董事兼采购部经理。
褚芳红	历任公司营销部经理、总监、公司监事、董事兼副总经理；现任本公司董事兼副总裁。
顾永明	2008年3月至今在本公司从事电仪工作，历任电仪班长、电仪主管、设备部副经理、职工代表监事。现任公司职工代表董事兼设备部经理。
王雪梅	曾先后任职于平湖市百货公司、平湖市乍浦商业公司、乍浦国贸大厦、原平湖正元联合会计师事务所，曾任原嘉兴中明会计师事务所项目负责人、部门经理。现任浙江中铭会计师事务所公司董事、副总经理。2024年1月起任本公司独立董事。
蔡明灯	曾先后担任浙江兴宝龙建材有限公司技术员，浙江山鹰集团热电公司副总，浙江长兴山鹰综合利用发电有限公司总经理、监事，湖州织里长和热电有限公司执行副总、监事。现任浙江省节能协会热电专委会秘书长。2024年1月起任本公司独立董事。
郭志仁	2000年8月至2017年7月任杭州萧山经济技术开发区热电有限公司总工程师，2017年7月至2022年1月任浙江龙德环保热电有限公司常务副总经理，2023年1月至今就职于三元控股集团杭州热电有限公司任总工程师。2026年1月起任公司独立董事。
胡荣霞	历任公司行政人力资源部主管、经理、总监、董事会秘书兼副总经理；现任本公司副总裁、董事会秘书兼证券事务代表。
赵志芳	历任公司技术部主任、生产技术设备科主任、机械科科长及经理、造纸事业部经理、造纸事业部生产总监、公司副总经理等；现任本公司副总裁。
沈卫英	2012年3月至今任职于本公司，历任财务部副经理、经理；现任本公司财务总监。

其它情况说明

√适用 □不适用

2025年5月，冯荣华先生因已达到法定退休年龄辞去公司第八届董事会董事长、董事会战略委员会主任委员及董事会审计委员会委员职务。

公司于2025年5月24日召开第八届董事会第十四次会议，审议通过《关于补选第八届董事会董事长、战略委员会主任委员及审计委员会委员的议案》，补选冯晟宇先生为公司第八届董事会董事长和第八届董事会战略委员会主任委员，补选张云华女士为审计委员会委员，任期自本次董事会审议通过之日起至第八届董事会任期届满之日止。

公司分别于 2025 年 7 月 7 日、2025 年 7 月 23 日召开第八届董事会第十六次会议、2025 年第三次临时股东大会，均审议通过《关于取消监事会、变更注册资本并修订〈公司章程〉的议案》，为进一步提升规范运作水平，完善公司治理结构，根据相关法律、法规、规范性文件的最新规定，并结合公司实际情况，公司不再设置监事会，监事会的职权由董事会审计委员会行使。同日公司召开第八届董事会第十七次会议，审议通过《关于选举代表公司执行公司事务的董事的议案》，同意选举董事长冯晟宇先生为代表公司执行公司事务的董事，担任法定代表人，任期至第八届董事会届满之日止。同日公司召开职工代表大会，经与会职工代表表决，同意选举顾永明同志（简历详见附件）为公司第八届董事会职工代表董事，任期自本次职工代表大会审议通过之日起至公司第八届董事会任期届满之日止。

公司于 2025 年 11 月 28 日召开第八届董事会第二十一次会议，审议通过《关于变更代表公司执行公司事务的董事兼法定代表人的议案》，因公司经营发展需要，公司董事会同意代表公司执行公司事务的董事变更为董事张云华女士，并担任法定代表人，任期至第八届董事会届满之日止。冯晟宇先生不再担任代表公司执行公司事务的董事及法定代表人，仍担任董事长职务。

公司分别于 2025 年 12 月 30 日、2026 年 1 月 16 日召开第八届董事会第二十二次会议、2026 年第一次临时股东会,审议通过《关于补选公司第八届董事会独立董事的议案》，同意公司董事会提名郭志仁先生为公司第八届董事会独立董事，任期自股东会审议通过之日起至第八届董事会届满之日止。

(二) 现任及报告期内离任董事和高级管理人员的任职情况

1、 在股东单位任职情况

□适用 √不适用

2、 在其他单位任职情况

√适用 □不适用

任职人员姓名	其他单位名称	在其他单位担任的职务	任期起始日期	任期终止日期
冯晟宇	嘉兴市荣晟包装材料有限公司	经理	2026 年 1 月	-
	安徽荣晟包装新材料科技有限公司	总经理	2025 年 12 月	-
	嘉兴荣晟实业投资有限公司	经理	2025 年 12 月	-
	上海德力晟实业投资有限公司	执行董事	2019 年 9 月	-
	上海樽晟环保科技有限公司	监事	2021 年 4 月	-
	浙江矽感锐芯科技股份有限公司	董事	2020 年 1 月	-
	勒威半导体技术（嘉兴）有限公司	董事	2022 年 4 月	-
	安徽荣晟芯能科技股份有限公司	董事	2022 年 5 月	2026 年 2 月
	江苏荣晟环保纸业科技有限公司	总经理	2023 年 6 月	2026 年 2 月
冯荣华	浙江平湖农村商业银行股份有限公司	董事	2012 年 3 月	-
	上海樽晟环保科技有限公司	执行董事	2021 年 4 月	-
	上海德力晟实业投资有限公司	监事	2022 年 6 月	-
	荣晟纸业（上海）有限公司	执行董事	2020 年 7 月	2025 年 12 月
	上海依晟实业有限公司	执行董事兼总经理	2020 年 12 月	2025 年 12 月
	安徽荣晟包装新材料科技有限公司	执行董事兼总经理	2021 年 11 月	2025 年 12 月
	安徽荣晟环保纸业有限公司	执行董事兼总经理	2022 年 3 月	2025 年 12 月
	安徽荣晟芯能科技股份有限公司	董事长	2022 年 5 月	2026 年 2 月
	嘉兴市荣晟包装材料有限公司	执行董事兼经理	2012 年 12 月	2026 年 1 月
	嘉兴荣晟实业投资有限公司	执行董事兼经理	2015 年 3 月	2025 年 12 月
	嘉兴依晟环保科技有限公司	执行董事兼经理	2020 年 10 月	2025 年 12 月
	樱悦汇茶文化（平湖）有限公司	执行董事兼总经理	2020 年 8 月	2025 年 12 月
	浙江荣晟新材料有限公司	执行董事兼总经理	2022 年 8 月	2025 年 12 月
	江苏荣晟环保纸业科技有限公司	执行董事	2023 年 6 月	2026 年 2 月
张云华	嘉兴荣晟实业投资有限公司	董事	2025 年 12 月	-
	荣晟纸业（上海）有限公司	董事	2025 年 12 月	-
	上海依晟实业有限公司	经理、董事	2025 年 12 月	-
	浙江荣晟新材料有限公司	经理、董事	2025 年 12 月	-
	安徽荣晟包装新材料科技有限公司	董事	2025 年 12 月	-
	安徽荣晟环保纸业有限公司	总经理、董事	2025 年 12 月	-
	嘉兴市荣晟包装材料有限公司	董事	2026 年 1 月	-
	嘉兴依晟环保科技有限公司	经理、董事	2025 年 12 月	-
	樱悦汇茶文化（平湖）有限公司	经理、董事	2025 年 12 月	-
	上海德力晟实业投资有限公司	财务负责人	2019 年 9 月	-
王雪梅	浙江中铭会计师事务所有限公司	董事、副总经理	2023 年 2 月	-
蔡明灯	浙江省节能协会热电专委会	秘书长	2020 年 7 月	-
	湖州南浔长和能源有限公司	监事	2020 年 12 月	-
黄科体	杭州富丽达热电有限公司	技术负责人、工程师	2002 年 7 月	-
郭志仁	三元控股集团杭州热电有限公司	总工程师	2023 年 1 月	-

胡荣霞	荣晟纸业（上海）有限公司	监事	2020 年 8 月	2025 年 12 月
	上海依晟实业有限公司	监事	2022 年 5 月	2025 年 12 月
	嘉兴依晟环保科技有限公司	监事	2020 年 10 月	2025 年 12 月
	樱悦汇茶文化（平湖）有限公司	监事	2020 年 8 月	2025 年 12 月
	安徽荣晟芯能科技股份有限公司	董事	2022 年 5 月	2026 年 2 月
赵志芳	嘉兴荣晟实业投资有限公司	监事	2017 年 12 月	2025 年 12 月
	安徽荣晟环保纸业股份有限公司	监事	2022 年 4 月	2025 年 12 月
	安徽荣晟芯能科技股份有限公司	监事会主席	2022 年 5 月	2026 年 2 月
	浙江荣晟新材料有限公司	监事	2022 年 8 月	2025 年 12 月
	江苏荣晟环保纸业科技有限公司	监事	2023 年 6 月	2026 年 2 月
沈卫英	荣晟纸业（上海）有限公司	财务负责人	2020 年 7 月	-
	安徽荣晟环保纸业股份有限公司	财务负责人	2022 年 4 月	-
	安徽荣晟包装新材料科技有限公司	财务负责人	2021 年 11 月	-
	浙江荣晟新材料有限公司	财务负责人	2022 年 8 月	-
	嘉兴市荣晟包装材料有限公司	财务负责人	2026 年 1 月	-
	嘉兴荣晟实业投资有限公司	财务负责人	2017 年 12 月	-
	嘉兴依晟环保科技有限公司	财务负责人	2020 年 10 月	-
	樱悦汇茶文化（平湖）有限公司	财务负责人	2020 年 8 月	-
	上海依晟实业有限公司	财务负责人	2020 年 12 月	-
在其他单位任职情况的说明	无			

(三) 董事、高级管理人员薪酬情况

√适用 □不适用

董事、高级管理人员薪酬的决策程序	公司董事、高级管理人员的报酬由公司董事会薪酬与考核委员会拟定。董事和高级管理人员的报酬经董事会审议后报股东大会批准。
董事在董事会讨论本人薪酬事项时是否回避	是
薪酬与考核委员会或独立董事专门会议关于董事、高级管理人员薪酬事项发表建议的具体情况	参考行业以及地区水平，结合公司实际情况，确定董事、监事和高级管理人员的报酬。
董事、高级管理人员薪酬确定依据	独立董事薪酬由公司参照同行业水平并结合自身发展情况制定。非独立董事、高级管理人员报酬依据公司实际经营情况、所处行业地位、公司经营业绩目标、年度任务达成情况等综合因素，同时参照行业薪酬水平来确定。
董事和高级管理人员薪酬的实际支付情况	公司董事和高级管理人员报酬已根据相关规定支付。
报告期末全体董事和高级管理人员实际获得的薪酬合计	435.70 万元
报告期末全体董事和高级管理人员实际获得薪酬的考核依据和完成情况	2025 年度，独立董事领取的独立董事津贴不适用考核情况；公司非独立董事和高级管理人员依据公司薪酬考核规定获得相应的薪酬。
报告期末全体董事和高级管理人员实际获得薪酬的递延支付安排	报告期内，独立董事领取的独立董事津贴不适用相关规定；公司非独立董事、高级管理人员年度薪酬一定比例将递延至年度报告披露后择机发放。
报告期末全体董事和高级管理人员实际获得薪酬的止付追索情况	无

(四) 公司董事、高级管理人员变动情况

√适用 □不适用

姓名	担任的职务	变动情形	变动原因
冯荣华	董事长	离任	退休
冯晟宇	董事长	选举	补选
顾永明	职工董事	选举	工作调动

(五) 近三年受证券监管机构处罚的情况说明

□适用 √不适用

(六) 其他

□适用 √不适用

四、董事履行职责情况

(一) 董事参加董事会和股东会的情况

董事姓名	是否独立董事	参加董事会情况						参加股东会情况
		本年应参加董事会次数	亲自出席次数	以通讯方式参加次数	委托出席次数	缺席次数	是否连续两次未亲自参加会议	出席股东会的次数
冯晟宇	否	12	12	0	0	0	否	5
冯荣华	否	3	3	0	0	0	否	2
张云华	否	12	12	0	0	0	否	5
褚芳红	否	12	12	0	0	0	否	5
顾永明	否	6	6	0	0	0	否	1
王雪梅	否	12	12	2	0	0	否	5
蔡明灯	否	12	12	2	0	0	否	5
黄科体	否	12	12	2	0	0	否	5

连续两次未亲自出席董事会会议的说明

□适用 √不适用

年内召开董事会会议次数	12
其中：现场会议次数	10
通讯方式召开会议次数	0
现场结合通讯方式召开会议次数	2

(二) 董事对公司有关事项提出异议的情况

□适用 √不适用

(三) 其他

□适用 √不适用

五、董事会下设专门委员会情况

√适用 □不适用

(一) 董事会下设专门委员会成员情况

专门委员会类别	成员姓名
审计委员会	王雪梅、蔡明灯、张云华（补选）、冯荣华（离任）
提名委员会	蔡明灯、黄科体、冯晟宇
薪酬与考核委员会	黄科体、王雪梅、张云华
战略委员会	冯晟宇（补选）、冯荣华（离任）、蔡明灯、褚芳红

(二) 报告期内审计委员会召开6次会议

召开日期	会议内容	重要意见和建议	其他履行职责情况
2025年3月14日	审议《关于2024年年度报告及其摘要的议案》《关于2024年度财务决算报告的议案》《关于2025年度财务预算报告的议案》《关于2024年度审计报告及财务报表的议案》《关于2024年度利润分配方案的议案》《关于2024年度董事会审计委员会履职情况报告的议案》《关于2024年度内部审计工作报告及2025年度内部审计工作计划的议案》《关于2024年度内部控制评价报告的议案》《关于2024年度募集资金存放与使用情况的专项报告的议案》《关于续聘会计师事务所的议案》《关于2024年度会计事务所的履职情况评估报告的议案》《关于董事会审计委员会对会计师事务所履行监督职责情况的议案》等12项议案	根据法律法规及相关、规章制度，审计委员会就提交的议案进行了充分沟通讨论并提出了相关意见，全体委员一致通过所有议案。	详见公司于本报告发布之日刊登在上海证券交易所网站（www.sse.com.cn）的《浙江荣晟环保纸业股份有限公司2025年度董事会审计委员会履职情况报告》。
2025年4月22日	审议《关于公司2025年第一季度报告的议案》	公司严格按照上市公司财务制度规范运作，公司2025年第一季度报告全面、公允地反映了本报告期的财务状况和经营成果，全体委员一致通过该议案。	详见公司于本报告发布之日刊登在上海证券交易所网站（www.sse.com.cn）的《浙江荣晟环保纸业股份有限公司2025年度董事会审计委员会履职情况报告》。
2025年7月30日	审议《关于募集资金投资项目延期的议案》	根据法律法规及相关、规章制度，审计委员会就提交的议案进行了充分沟通讨论并提出了相关意见，全体委员一致通过该议案。	详见公司于本报告发布之日刊登在上海证券交易所网站（www.sse.com.cn）的《浙江荣晟环保纸业股份有限公司2025年度董事会审计委员会履职情况报告》。
2025年8月25日	审议《关于2025年半年度报告及其摘要的议案》《关于2025年半年度募集资金存放与实际使用情况的专项报告的议案》《关于2025年半年度利润分配方案的议案》《关于2025年半年度内部审计工作报告的议案》等4项议案	根据法律法规及相关、规章制度，审计委员会就提交的议案进行了充分沟通讨论并提出了相关意见，全体委员一致通	详见公司于本报告发布之日刊登在上海证券交易所网站（www.sse.com.cn）的《浙江荣晟环保纸业股份有限公司2025年度董事会审计委员会

		过所有议案。	履职情况报告》。
2025 年 10 月 24 日	审议《关于公司 2025 年第三季度报告的议案》	公司严格按照上市公司财务制度规范运作，公司 2025 年第三季度报告全面、公允地反映了本报告期的财务状况和经营成果，全体委员一致通过该议案。	详见公司于本报告发布之日刊登在上海证券交易所网站（www.sse.com.cn）的《浙江荣晟环保纸业股份有限公司 2025 年度董事会审计委员会履职情况报告》。
2025 年 12 月 30 日	审议《关于 2025 年前三季度利润分配方案的议案》《关于使用部分闲置募集资金进行现金管理的议案》《关于使用部分闲置自有资金进行现金管理的议案》《关于预计 2026 年度日常关联交易的议案》等 4 项议案	根据法律法规及相关、规章制度，审计委员会就提交的议案进行了充分沟通讨论并提出了相关意见，全体委员一致通过所有议案。	详见公司于本报告发布之日刊登在上海证券交易所网站（www.sse.com.cn）的《浙江荣晟环保纸业股份有限公司 2025 年度董事会审计委员会履职情况报告》。

（三）报告期内提名委员会召开1次会议

召开日期	会议内容	重要意见和建议	其他履行职责情况
2025 年 12 月 30 日	审议《关于补选第八届董事会独立董事的议案》	根据法律法规及相关、规章制度，提名委员会就提交的议案进行了充分沟通讨论并提出了相关意见，全体委员一致通过该议案。	无

（四）报告期内薪酬与考核委员会召开1次会议

召开日期	会议内容	重要意见和建议	其他履行职责情况
2025 年 3 月 14 日	审议《关于 2025 年度董事薪酬的议案》《关于 2025 年度高级管理人员薪酬的议案》等 2 项议案	公司 2025 年度董事和高级管理人员薪酬考核和发放符合法律法规和《公司章程》等的相关规定，也充分考虑了公司所处行业的薪资水平、所在地区的物价水平和公司的实际情况，全体委员一致同意。	无

（五）报告期内战略委员会召开1次会议

召开日期	会议内容	重要意见和建议	其他履行职责情况
2025 年 3 月 14 日	审议《关于 2024 年度董事会工作报告的议案》	全体委员就提交的议案进行了充分沟通讨论并提出了相关意见，一致通过该议案。	无

（六）存在异议事项的具体情况

□适用　√不适用

六、审计委员会发现公司存在风险的说明

□适用 √不适用
审计委员会对报告期内的监督事项无异议。

七、报告期末母公司和主要子公司的员工情况

(一) 员工情况

母公司在职员工的数量	934
主要子公司在职员工的数量	150
在职员工的数量合计	1,084
母公司及主要子公司需承担费用的离退休职工人数	0
专业构成	
专业构成类别	专业构成人数
生产人员	391
销售人员	38
技术人员	136
财务人员	15
行政人员	50
其他人员	454
合计	1,084
教育程度	
教育程度类别	数量（人）
硕士及以上	3
本科	64
大专	232
大专以下	785
合计	1,084

(二) 薪酬政策

√适用 □不适用

公司根据不同的岗位性质制定了员工薪酬制度和薪酬体系，以岗定薪，注重考核和激励，兼顾公平。公司按照岗位职能将员工分为生产、销售、技术研发、财务、管理及其他五类人员。同时，公司按职位级别设置了总裁、副总裁、总监、经理、主管、班长、组长等管理岗位。

生产人员薪酬包括基本工资、岗位工资、绩效奖金、福利工资、加班补贴等。基本工资结合当地薪资水平，在当地最低薪资标准基础上上浮一定比例；加班工资按照劳动法标准执行；对于不同生产工种的岗位，按不同的等级标准给予岗位津贴；同时，根据产值达成率考核情况对生产员工、生产班组长支付产值考核奖金。

销售、管理、技术人员薪资包括固定工资、职务工资、岗位奖金、技能工资、出勤奖金、加班工资、考核奖金等。其中职务工资系根据岗位的不同职务等级，给予对应的职务工资；技能工资系根据职员的学历不同，给予对应的技能工资；出勤奖金系每月对于满勤的职员给予的出勤奖金；考核奖金系对于转正的职员，参与绩效考核，具体依照绩效考核相关制度支付考核奖金。

(三) 培训计划

√适用 □不适用

公司坚定人才强企战略，重视人才培育和孵化，建立了系统化、全方位的人才培养体系。公司积极推行各项培训计划，除新员工入职培训和消防培训等常规培训外，还针对不同岗位的员工实施不同层次、不同专题的培训，主要分为管理类、高新类、法治教育类、技能类、安全类、环保类和礼仪类等，旨在打造和建设适应于公司全面发展的复合型人才队伍。公司鼓励员工参加学历提升或职业技能培训，定期开展职称自主评审工作，并建立了公开竞岗、赛马 PK 等晋升通道，营造公开、公平、竞争的人才成长环境，调动员工自主学习成才的积极性，选拔适应公司发展的专业技术人才，夯实铁军团队人才基础。

(四) 劳务外包情况

√适用 □不适用

劳务外包的工时总数	76,043
劳务外包支付的报酬总额（万元）	178.59

八、利润分配或资本公积金转增预案

(一) 现金分红政策的制定、执行或调整情况

√适用 □不适用

《公司章程》第一百七十三条公司的利润分配政策如下：

1、公司利润分配政策为：

（1）公司利润分配应重视对投资者的合理回报，利润分配政策应保持连续性和稳定性并兼顾公司的可持续发展；

（2）公司可以采取现金、股票或者现金股票相结合及法律法规许可的其他方式分配股利，其中现金股利政策目标为稳定增长股利。公司当年盈利且累计可分配利润为正值时，每一会计年度至少须一次采取现金分红方式，在有条件的情况下，可以进行中期现金分红。公司在具备现金分红条件下，应当优先采用现金分红进行利润分配。采用股票股利进行利润分配的，应当具有公司成长性、每股净资产的摊薄等真实合理因素。

（3）公司利润分配不得超过累计可供分配利润的范围，公司年度现金分红的比例不低于当年实现的可分配利润的 20%；

（4）如公司同时采取现金及股票股利分配利润的，在满足公司正常生产经营的资金需求情况下，公司实施差异化现金分红政策：

①公司发展阶段属成熟期且无重大资金支出安排的，进行利润分配时，现金分红在本次利润分配中所占比例最低应达到 80%；

②公司发展阶段属成熟期且有重大资金支出安排的，进行利润分配时，现金分红在本次利润分配中所占比例最低应达到 40%；

③公司发展阶段属成长期且有重大资金支出安排的，进行利润分配时，现金分红在本次利润分配中所占比例最低应达到20%；

公司发展阶段不易区分但有重大资金支出安排的，可以按照前项规定处理。

股东会授权董事会每年在综合考虑公司所处行业特点、发展阶段、自身经营模式、盈利水平以及是否有重大资金支出安排等因素，根据上述原则提出当年利润分配方案。

（5）公司上一个会计年度实现盈利，但董事会未提出年度现金分红预案的，公司董事会应当在年度报告中披露未分配现金红利的原因及未用于分配现金红利的资金留存公司的用途；

（6）公司根据生产经营情况、投资规划和长期发展的需要确需调整利润分配政策的，调整后的利润分配政策不得违反中国证监会和证券交易所的有关规定。

（7）存在股东违规占用公司资金情况的，公司在进行利润分配时，应当扣减该股东所分配的现金红利，以偿还其占用的资金。

2、公司利润分配政策决策机制与程序如下：

公司利润分配政策的制订和修改由董事会向股东会提出，董事会提出的利润分配政策需要经董事会全体董事过半数同意。公司在制定和修改现金分红具体方案时，独立董事认为现金分红具体方案可能损害公司或者中小股东权益的，有权发表独立意见。董事会对独立董事的意见未采纳或者未完全采纳的，应当在董事会决议中记载独立董事的意见及未采纳的具体理由并披露。独立董事可以征集中小股东的意见，提出分红提案，并直接提交董事会审议。

股东会对现金分红具体方案进行审议前，公司应当通过多种渠道主动与股东特别是中小股东进行沟通和交流，充分听取中小股东的意见和诉求，及时答复中小股东关心的问题。

公司利润分配政策制订和修改需提交公司股东会审议，应当由出席股东会的股东（包括股东代理人）所代表的表决权2/3以上表决通过，并应当安排通过证券交易所交易系统、互联网投票系统等方式为中小投资者参加股东会提供便利，并根据法律法规及上海证券交易所规定等要求按照参与表决股东持股比例分段披露表决结果。

若公司外部经营环境发生重大变化或现有的利润分配政策影响公司可持续经营，公司可以根据内外部环境调整利润分配政策。调整后的利润分配政策不得违反中国证监会和上海证券交易所的有关规定，并以股东利益为出发点，注重对投资者利益的保护。有关调整利润分配政策的议案，独立董事认为可能损害公司或者中小股东权益的，有权发表独立意见，经公司董事会审议通过后，方可提交公司股东会批准。

当公司最近一年审计报告为非无保留意见或带与持续经营相关的重大不确定性段落的无保留意见的，可以不进行利润分配。

3、利润分配实施情况

（1）根据2025年4月18日公司2024年年度股东大会审议通过的《关于2024年度利润分配方案的议案》，以实施权益分派股权登记日登记的总股本272,612,928股扣除公司回购专用证券账户中的股份余额10,302,240股，即以262,310,688股为基数，向全体股东每10股派发现金红利5.00

元（含税），合计派发现金红利131,155,344.00元（含税）。上述利润分配已于2025年5月实施完毕。

（2）根据2025年9月16日的公司2025年第四次临时股东会审议通过的《关于2025年半年度利润分配方案的议案》，以实施权益分派股权登记日登记的总股本272,624,718股扣除公司回购专用证券账户中的股份余额14,917,832股，即以257,706,886股为基数，向全体股东每10股派发现金红利6.00元（含税），合计派发现金红利154,624,131.60元（含税）。上述利润分配已于2025年10月实施完毕。

（3）根据2026年1月16日的2026年第一次临时股东会审议通过的《关于2025年前三季度利润分配方案的议案》，以实施权益分派股权登记日登记的总股本268,564,727股扣除公司回购专用证券账户中的股份7,716,600股，即以260,848,127股余额为基数，向全体股东每10股派发现金红利3.80元（含税），合计派发现金红利99,122,288.26元（含税）。上述利润分配已于2026年2月实施完毕。

公司2025年度利润分配预案为：公司拟以实施权益分派股权登记日的总股本扣减公司回购专用账户的股份余额为基数，向股权登记日登记在册的全体股东每10股派发现金红利人民币11.00元（含税）。本次不送红股，不进行资本公积转增本。上述预案尚需提交2025年度股东会审议通过后方可实施。

(二) 现金分红政策的专项说明

√适用 □不适用

是否符合公司章程的规定或股东会决议的要求	√是 □否
分红标准和比例是否明确和清晰	√是 □否
相关的决策程序和机制是否完备	√是 □否
独立董事是否履职尽责并发挥了应有的作用	√是 □否
中小股东是否有充分表达意见和诉求的机会，其合法权益是否得到了充分保护	√是 □否

(三) 报告期内盈利且母公司可供股东分配利润为正，但未提出现金利润分配方案预案的，公司应当详细披露原因以及未分配利润的用途和使用计划

□适用 √不适用

(四) 本报告期利润分配及资本公积金转增股本预案

√适用 □不适用

单位：元 币种：人民币

每10股送红股数（股）	0
每10股派息数（元）（含税）	20.80
每10股转增数（股）	0
现金分红金额（含税）	597,747,635.66
合并报表中归属于上市公司普通股股东的净利润	223,749,607.28

现金分红金额占合并报表中归属于上市公司普通股股东的净利润的比率（%）	267.15
以现金方式回购股份计入现金分红的金额	100,069,013.72
合计分红金额（含税）	697,816,649.38
合计分红金额占合并报表中归属于上市公司普通股股东的净利润的比率（%）	311.87

注:分红金额包含已实施的 2025 年半年度、前三季度利润分配及拟实施的上述 2025 年度利润分配方案。

(五) 最近三个会计年度现金分红情况

√适用 □不适用

单位：元 币种：人民币

最近三个会计年度累计现金分红金额（含税）(1)	861,553,655.51
最近三个会计年度累计回购并注销金额(2)	165,874,731.89
最近三个会计年度现金分红和回购并注销累计金额(3)=(1)+(2)	1,027,428,387.40
最近三个会计年度年均净利润金额(4)	260,255,802.75
最近三个会计年度现金分红比例（%）(5)=(3)/(4)	394.78
最近一个会计年度合并报表中归属于上市公司普通股股东的净利润	223,749,607.28
最近一个会计年度母公司报表年度末未分配利润	1,220,007,912.11

九、公司股权激励计划、员工持股计划或其他员工激励措施的情况及其影响

（一） 相关激励事项已在临时公告披露且后续实施无进展或变化的

□适用 √不适用

（二） 临时公告未披露或有后续进展的激励情况

股权激励情况
□适用 √不适用

其他说明：
□适用 √不适用

员工持股计划情况
□适用 √不适用

其他激励措施
□适用 √不适用

（三） 董事、高级管理人员报告期内被授予的股权激励情况

□适用 √不适用

（四） 报告期内对高级管理人员的考评机制，以及激励机制的建立、实施情况

□适用 √不适用

十、报告期内的内部控制制度建设及实施情况

√适用 □不适用

详见与公司《2025 年年度报告》同日披露在上海证券交易所网站（www.sse.com.cn）的《2025 年度内部控制评价报告》。

报告期内部控制存在重大缺陷情况的说明
□适用 √不适用

十一、报告期内对子公司的管理控制情况

√适用 □不适用

公司根据《公司法》《公司章程》等相关法律法规与规章制度的规定，对子公司实施管理控制。按照相关法律法规，指导子公司建立健全管理与考核制度，形成了与公司实际情况相适应的、有效的经营运作模式。组织机构分工明确、职能健全清晰，还督促子公司对关联交易等重大事项事前向公司报告工作，规范子公司生产经营。

对子公司的管理控制存在异常的风险提示
□适用 √不适用

十二、内部控制审计报告的相关情况说明

√适用 □不适用

详见与公司《2025 年年度报告》同日披露在上海证券交易所网站（www.sse.com.cn）的《2025 年度内部控制评价报告》。

是否披露内部控制审计报告：是
内部控制审计报告意见类型：标准的无保留意见

报告期或上年度是否被出具内部控制非标准审计意见
□是 √否

十三、上市公司治理专项行动自查问题整改情况

不适用

十四、纳入环境信息依法披露企业名单的上市公司及其主要子公司的环境信息情况

√适用 □不适用

纳入环境信息依法披露企业名单中的企业数量（个）		1
序号	企业名称	环境信息依法披露报告的查询索引
1	浙江荣晟环保纸业股份有限公司	浙江省生态环境厅-企业环境信息依法披露系统 https://mlzj.sthjt.zj.gov.cn/eps/index/enterprise-search

其他说明
□适用 √不适用

十五、社会责任工作情况

（一）是否单独披露社会责任报告、可持续发展报告或 ESG 报告

√适用 □不适用

详见与公司《2025 年年度报告》同日披露在上海证券交易所网站（www.sse.com.cn）的《2025 年度环境、社会及公司治理（ESG）报告》。

（二）社会责任工作具体情况

□适用 √不适用

具体说明

□适用 √不适用

十六、巩固拓展脱贫攻坚成果、乡村振兴等工作具体情况

□适用 √不适用

具体说明

□适用 √不适用

十七、其他

□适用 √不适用

第五节　重要事项

一、承诺事项履行情况

(一) 公司实际控制人、股东、关联方、收购人以及公司等承诺相关方在报告期内或持续到报告期内的承诺事项

□适用 □不适用

承诺背景	承诺类型	承诺方	承诺内容	承诺时间	是否有履行期限	承诺期限	是否及时严格履行	如未能及时履行应说明未完成履行的具体原因	如未能及时履行应说明下一步计划
与首次公开发行相关的承诺	股份限售	冯荣华	除前述锁定期外，在其任职期间，每年所转让的股份不超过本人直接或间接持有股份总数的 25%，离职后半年内，不转让本人直接和/或间接持有的公司股份。	2016 年 9 月 19 日	否	长期	是	不适用	不适用
	其他	公司发行前持股 5%以上的股东冯荣华、张云芳持股意向及减持意向承诺	减持发行人股份时，将在服从和满足所有届时有效的监管规则的前提下，提前将减持意向和拟减持数量等信息以书面方式通知发行人，并由发行人及时予以公告，自发行人公告之日起 3 个交易日后，可以减持发行人股份；减持方式为通过大宗交易方式、集中竞价方式及/或其他合法方式进行减持，但如果其预计未来一个月内公开转让股份的数量合计超过发行人股份总数 1%的，将仅通过证券交易所大宗交易系统转让所持股份；如未履行上述承诺，则违反承诺减持股票所得收益归发行人所有。	2016 年 9 月 19 日	否	长期	是	不适用	不适用
	其他	公司发行前持股 5%以上的股东冯晟宇、冯晟伟、陈雄伟、陆祥根	拟减持发行人股份的，将通知发行人在减持前 3 个交易日公告减持计划，并按照证券交易所的规则及时、准确地履行信息披露义务；减持方式为通过大宗交易方式、集中竞价方式及/	2016 年 9 月 19 日	否	长期	是	不适用	不适用

		持股意向及减持意向承诺	或其他合法方式进行减持，但如果其预计未来一个月内公开转让股份的数量合计超过发行人股份总数1%的，将仅通过证券交易所大宗交易系统转让所持股份；如未履行上述承诺，则违反承诺减持股票所得收益归发行人所有。						
与再融资相关的承诺	其他	控股股东、实际控制人关于填补被摊薄回报的承诺	1、不会越权干预公司经营管理活动，不会侵占公司利益；2、自本承诺出具日至公司本次公开发行可转换公司债券实施完毕前，若中国证监会做出关于填补回报措施及其承诺的其他新的监管规定的，且上述承诺不能满足中国证监会该等规定时，本人承诺届时将按照中国证监会的最新规定出具补充承诺。	2022年8月26日	是	自本承诺出具日至公司本次发行可转换公司债券实施完毕前	是	不适用	不适用
	其他	公司董事、高级管理人员关于填补被摊薄回报的承诺	1、不得无偿或以不公平条件向其他单位或者个人输送利益，也不得采用其他方式损害公司利益；2、对董事和高级管理人员的职务消费行为进行约束；3、不得动用公司资产从事与其履行职责无关的投资、消费活动；4、由董事会或董事会薪酬与考核委员会制订的薪酬制度与公司填补回报措施的执行情况相挂钩；5、公司未来如有制订股权激励计划的，保证公司股权激励的行权条件与公司填补回报措施的执行情况相挂钩。公司董事、高级管理人员保证上述承诺是其真实意思表示，公司董事、高级管理人员自愿接受证券监管机构、自律组织及社会公众的监督，若违反上述承诺，相关责任主体将依法承担相应责任。	2022年8月26日	是	自本承诺出具日至公司本次发行可转换公司债券实施完毕前	是	不适用	不适用
	其他	董事兼副总裁褚芳红，董事马晓鸣（离任），独立董事冯小岗（离任）、黄科	1、如公司启动本次可转债发行，本人及本人之配偶、父母、子女承诺将不参与认购本次发行的可转债，亦不会委托其他主体参与本次可转债发行认购；2、本人自愿作出本承诺函，接受本承诺函的约束，并遵守中国证监会和上	2022年11月30日	是	自本承诺出具日至公司本次发行可转换公司债	是	不适用	不适用

		体、俞益民（离任），监事朱杰、顾永明，高级管理人员胡荣霞、赵志芳、沈卫英	海证券交易所的相关规定；3、若本人及本人之配偶、父母、子女出现违反承诺的情况，由此所得收益归公司所有，并依法承担由此产生的法律责任。			券实施完毕前			
	其他	董事张云华	1、如公司启动本次可转债发行，本人及本人之配偶、父母、子女承诺将不参与认购本次发行的可转债，亦不会委托其他主体参与本次可转债发行认购；2、本人自愿作出本承诺函，接受本承诺函的约束，并遵守中国证监会和上海证券交易所的相关规定；3、若本人及本人之配偶、父母、子女出现违反承诺的情况，由此所得收益归公司所有，并依法承担由此产生的法律责任。	2023 年 5 月 4 日	是	自本承诺出具日至公司本次发行可转换公司债券实施完毕前	是	不适用	不适用

（二）公司资产或项目存在盈利预测，且报告期仍处在盈利预测期间，公司就资产或项目是否达到原盈利预测及其原因作出说明

□已达到 □未达到 √不适用

(三) 业绩承诺情况

□适用 √不适用

业绩承诺变更情况
□适用 √不适用

其他说明
□适用 √不适用

二、报告期内控股股东及其他关联方非经营性占用资金情况

□适用 √不适用

三、违规担保情况

□适用 √不适用

四、公司董事会对会计师事务所“非标准意见审计报告”的说明

□适用 √不适用

五、公司对会计政策、会计估计变更或重大会计差错更正原因和影响的分析说明

（一）公司对会计政策、会计估计变更原因及影响的分析说明

□适用 √不适用

（二）公司对重大会计差错更正原因及影响的分析说明

□适用 √不适用

（三）与前任会计师事务所进行的沟通情况

□适用 √不适用

（四）审批程序及其他说明

□适用 √不适用

六、聘任、解聘会计师事务所情况

单位：元 币种：人民币

	现聘任
境内会计师事务所名称	立信会计师事务所（特殊普通合伙）
境内会计师事务所报酬	700,000.00
境内会计师事务所审计年限	15 年
境内会计师事务所注册会计师姓名	邓红玉、沈永庭
境内会计师事务所注册会计师审计服务的累计年限	邓红玉 3 年、沈永庭 3 年

	名称	报酬
内部控制审计会计师事务所	立信会计师事务所（特殊普通合伙）	300,000.00
保荐人	广发证券股份有限公司	0

注：上表中保荐人广发证券股份有限公司为公司发行可转换公司债券的保荐人，2025 年度公司无对应需保荐事项，未发生相关保荐费用。

聘任、解聘会计师事务所的情况说明

√适用 □不适用

公司于 2025 年 4 月 18 日召开 2024 年年度股东大会，审议通过了《关于续聘会计师事务所的议案》，聘请立信会计师事务所（特殊普通合伙）为公司 2025 年度财务及内部控制审计机构。

审计期间改聘会计师事务所的情况说明

□适用 √不适用

审计费用较上一年度下降 20%以上（含 20%）的情况说明

□适用 √不适用

七、面临退市风险的情况

(一)导致退市风险警示的原因

□适用 √不适用

(二)公司拟采取的应对措施

□适用 √不适用

(三)面临终止上市的情况和原因

□适用 √不适用

八、破产重整相关事项

□适用 √不适用

九、重大诉讼、仲裁事项

□本年度公司有重大诉讼、仲裁事项 √本年度公司无重大诉讼、仲裁事项

十、上市公司及其董事、高级管理人员、控股股东、实际控制人涉嫌违法违规、受到处罚及整改情况

√适用 □不适用

公司于 2025 年 5 月 26 日收到公司控股股东、实际控制人冯荣华先生家属的通知，冯荣华先生因个人原因被公安机关采取强制措施。冯荣华先生所涉事项仅涉及其个人行为，与公司无关，公司目前日常经营运作正常，冯荣华先生已不在公司担任任何职务，公司已对相关工作进行了妥善安排。公司拥有完善的治理结构及内部控制机制，公司将按照《公司法》《上海证券交易所股票上市规则》《上市公司治理准则》及《公司章程》等法律法规和相关制度规范运作。截至本公告披露日，公司其他董事、高级管理人员及监事均正常履职，公司董事会运作正常，公司财务及生产经营管理情况正常。2025 年 6 月 18 日，公司收到控股股东、实际控制人冯荣华先生的通知，告知其已被公安机关变更强制措施为取保候审。

十一、报告期内公司及其控股股东、实际控制人诚信状况的说明

√适用 □不适用

报告期内，公司及其控股股东、实际控制人诚信状况良好，不存在所负数额较大的债务到期未清偿、未履行承诺或被上交所公开谴责的情形。

十二、重大关联交易

(一)与日常经营相关的关联交易

1、 已在临时公告披露且后续实施无进展或变化的事项

□适用 √不适用

2、 已在临时公告披露，但有后续实施的进展或变化的事项

√适用 □不适用

（1）2025年度公司因生产经营需要与浙江民星纺织品股份有限公司（以下简称“民星纺织”）之间存在销售商品、提供服务等与生产经营相关的日常关联交易。预计自2025年1月1日至2025年12月31日，公司与民星纺织的日常经营性关联交易金额累计不超过200万元。报告期内，实际发生金额4.75万元。具体内容详见公司于2025年1月9日在《上海证券报》及上海证券交易所网站（www.sse.com.cn）披露的《浙江荣晟环保纸业股份有限公司关于预计2025年度日常关联交易的公告》（公告编号：2025-010）。

（2）2025年度公司因生产经营需要与浙江平湖农村商业银行股份有限公司（以下简称“平湖农商行”）之间存在资金存贷款业务等与生产经营相关的日常关联交易。预计自2025年1月1日至2025年12月31日，公司与平湖农商行的日常经营性关联交易中，存款余额不超过20亿元人民币（不含业务保证金），贷款授信额度不超过5,000万元人民币。报告期内，实际存款余额660.48万元，实际未发生贷款业务。具体内容详见公司于2025年1月9日在《上海证券报》及上海证券交易所网站（www.sse.com.cn）披露的《浙江荣晟环保纸业股份有限公司关于预计2025年度日常关联交易的公告》（公告编号：2025-010）。

（3）为满足公司正常经营所需，解决残疾人之家员工就近就业，公司拟向关联自然人冯晟宇先生、冯晟伟先生租赁其位于平湖市当湖街道东湖星城1幢201、202、203、204、205、206室（建筑面积合计1,440.24㎡）的物业用于设立五星级残疾人之家及生产经营活动，租金为57.80万元/年，合同期限五年，自2024年1月1日至2028年12月31日止，租金合计约为人民币289.00万元。报告期内，实际支付租金57.80万元。具体内容详见公司于2023年12月30日在《中国证券报》《上海证券报》及上海证券交易所网站（www.sse.com.cn）披露的《浙江荣晟环保纸业股份有限公司关于签订房屋租赁合同暨关联交易的公告》（公告编号：2023-076）。

3、 临时公告未披露的事项

□适用 √不适用

(二)资产或股权收购、出售发生的关联交易

1、 已在临时公告披露且后续实施无进展或变化的事项

□适用 √不适用

2、 已在临时公告披露，但有后续实施的进展或变化的事项

□适用 √不适用

3、 临时公告未披露的事项

□适用 √不适用

4、 涉及业绩约定的，应当披露报告期内的业绩实现情况

□适用 √不适用

(三)共同对外投资的重大关联交易

1、 已在临时公告披露且后续实施无进展或变化的事项

□适用 √不适用

2、 已在临时公告披露，但有后续实施的进展或变化的事项

□适用 √不适用

3、 临时公告未披露的事项

□适用 √不适用

(四)关联债权债务往来

1、 已在临时公告披露且后续实施无进展或变化的事项

□适用 √不适用

2、 已在临时公告披露，但有后续实施的进展或变化的事项

□适用 √不适用

3、 临时公告未披露的事项

□适用 √不适用

(五)公司与存在关联关系的财务公司、公司控股财务公司与关联方之间的金融业务

□适用 √不适用

(六)其他

□适用 √不适用

十三、重大合同及其履行情况

(一) 托管、承包、租赁事项

1、 托管情况

□适用 √不适用

2、 承包情况

□适用 √不适用

3、 租赁情况

□适用 √不适用

（二）担保情况

√适用 □不适用

单位：元 币种：人民币

公司对外担保情况（不包括对子公司的担保）														
担保方	担保方与上市公司的关系	被担保方	担保金额	担保发生日期(协议签署日)	担保起始日	担保到期日	担保类型	担保物（如有）	担保是否已经履行完毕	担保是否逾期	担保逾期金额	反担保情况	是否为关联方担保	关联关系

报告期内担保发生额合计（不包括对子公司的担保）	0
报告期末担保余额合计（A）（不包括对子公司的担保）	0
公司及其子公司对子公司的担保情况	
报告期内对子公司担保发生额合计	0
报告期末对子公司担保余额合计（B）	0
公司担保总额情况（包括对子公司的担保）	
担保总额（A+B）	0
担保总额占公司净资产的比例(%)	0
其中：	
为股东、实际控制人及其关联方提供担保的金额（C）	0
直接或间接为资产负债率超过70%的被担保对象提供的债务担保金额（D）	0
担保总额超过净资产50%部分的金额（E）	0
上述三项担保金额合计（C+D+E）	0
未到期担保可能承担连带清偿责任说明	无
担保情况说明	公司于2025年4月18日召开2024年年度股东大会并审议通过了《关于2025年度担保额度预计的议案》，同意公司2025年度在全资子公司嘉兴市荣晟包装材料有限公司申请信贷

	业务及日常经营等需要时为其提供担保，担保总额预计不超过人民币5亿元。本报告期内，公司对上述子公司的担保发生额为0元，截至报告期末，担保余额为5亿元。

（三）委托他人进行现金资产管理的情况

1、 委托理财情况

(1). 委托理财总体情况

√适用 □不适用

单位：万元 币种：人民币

类型	风险特征	未到期余额	逾期未收回金额
集合资产管理计划、集合资金信托计划	保本浮动收益	21,700.00	0.00
集合资产管理计划、集合资金信托计划	非保本浮动收益	251,433.05	0.00

其他情况
□适用 √不适用

(2). 单项委托理财情况

√适用 □不适用

单位：万元 币种：人民币

受托人	委托理财类型	风险特征	委托理财金额	委托理财起始日期	委托理财终止日期	资金投向	是否存在受限情形	实际收益或损失	未到期金额	逾期未收回金额
中信证券	券商理财产品	非保本浮动收益	4.50	2024-12-05	随时赎回	理财	否		4.50	
中信证券	券商理财产品	非保本浮动收益	10,139.55	2025-01-21	随时赎回	理财	否		10,139.55	
中信证券	券商理财产品	非保本浮动收益	60,000.00	2025-02-05	随时赎回	理财	否		60,000.00	
中信证券	券商理财产品	非保本浮动收益	6,117.00	2025-05-23	随时赎回	理财	否		6,117.00	
国泰证券	券商理财产品	非保本浮动收益	1,000.00	2025-02-13	2026-02-16	理财	否		1,000.00	
国泰证券	券商理财产品	非保本浮动收益	14,000.00	2025-02-18	2026-02-23	理财	否		14,000.00	
国泰证券	券商理财产品	非保本浮动收益	5,000.00	2025-07-02	2026-07-01	理财	否		5,000.00	

华福证券	券商理财产品	非保本浮动收益	3,500.00	2025-02-06	2026-02-06	理财	否		3,500.00	
华福证券	券商理财产品	非保本浮动收益	3,500.00	2025-02-06	2026-02-06	理财	否		3,500.00	
华福证券	券商理财产品	非保本浮动收益	15,000.00	2025-08-21	2026-02-21	理财	否		15,000.00	
东吴证券	券商理财产品	非保本浮动收益	15,000.00	2025-02-05	2026-02-03	理财	否		15,000.00	
东吴证券	券商理财产品	非保本浮动收益	2,000.00	2025-08-20	2026-08-24	理财	否		2,000.00	
东吴证券	券商理财产品	非保本浮动收益	10,000.00	2025-08-20	2026-08-24	理财	否		10,000.00	
浙商证券	券商理财产品	非保本浮动收益	5,000.00	2025-01-16	2026-01-15	理财	否		5,000.00	
浙商证券	券商理财产品	非保本浮动收益	10,000.00	2025-02-17	2026-02-16	理财	否		10,000.00	
浙商证券	券商理财产品	非保本浮动收益	2,000.00	2025-02-24	2026-02-23	理财	否		2,000.00	
浙商证券	券商理财产品	非保本浮动收益	3,000.00	2025-07-28	2026-07-27	理财	否		3,000.00	
中金公司	券商理财产品	非保本浮动收益	16,739.00	2025-03-17	2026-06-16	理财	否		16,739.00	
中金公司	券商理财产品	非保本浮动收益	1,350.00	2025-07-18	2026-07-17	理财	否		1,350.00	
中金公司	券商理财产品	非保本浮动收益	4,650.00	2025-07-24	2026-07-23	理财	否		4,650.00	
首创证券	券商理财产品	非保本浮动收益	1,000.00	2024-07-02	每周一、二、三可赎回	理财	否		1,000.00	
首创证券	券商理财产品	非保本浮动收益	10,000.00	2025-03-13	2026-03-12	理财	否		10,000.00	
首创证券	券商理财产品	非保本浮动收益	10,833.00	2025-04-11	2026-04-21	理财	否		10,833.00	
首创证券	券商理财产品	非保本浮动收益	2,700.00	2025-05-21	2026-05-20	理财	否		2,700.00	
首创证券	券商理财产品	非保本浮动收益	7,300.00	2025-05-22	2026-05-21	理财	否		7,300.00	
银河证券	券商理财产品	非保本浮动收益	10,000.00	2025-04-02	2026-04-01	理财	否		10,000.00	
银河证券	券商理财产品	非保本浮动收益	8,000.00	2025-05-14	2026-05-06	理财	否		8,000.00	
银河证券	券商理财产品	非保本浮动收益	2,000.00	2025-05-15	2026-05-07	理财	否		2,000.00	
银河证券	券商理财产品	非保本浮动收益	1,100.00	2025-05-16	2026-05-08	理财	否		1,100.00	
银河证券	券商理财产品	非保本浮动收益	500.00	2025-05-22	2026-05-14	理财	否		500.00	
广发证券	券商理财产品	非保本浮动收益	5,000.00	2025-03-24	2026-08-31	理财	否		5,000.00	
中信银行	银行理财产品	非保本浮动收益	5,000.00	2025-07-02	2026-07-01	理财	否		5,000.00	
华夏银行	银行理财产品	保本浮动收益	1,000.00	2025-12-03	2026-01-04	结构性存款	否		1,000.00	
华夏银行	银行理财产品	保本浮动收益	4,000.00	2025-12-18	2026-01-31	结构性存款	否		4,000.00	
华夏银行	银行理财产品	保本浮动收益	9,800.00	2025-12-08	2026-01-30	结构性存款	否		9,800.00	
华夏银行	银行理财产品	保本浮动收益	6,900.00	2025-12-03	2026-01-04	结构性存款	否		6,900.00	

其他情况
□适用　√不适用

(3). 委托理财减值准备

□适用　√不适用

2、 委托贷款情况

(1). 委托贷款总体情况

□适用　√不适用

其他情况
□适用　√不适用

(2). 单项委托贷款情况

□适用　√不适用

其他情况
□适用　√不适用

(3). 委托贷款减值准备

□适用　√不适用

3、 其他情况

□适用　√不适用

（四）其他重大合同

□适用 √不适用

十四、募集资金使用进展说明

√适用 □不适用

（一）募集资金整体使用情况

√适用 □不适用

单位：万元

募集资金来源	募集资金到位时间	募集资金总额	募集资金净额（1）	招股书或募集说明书中募集资金承诺投资总额（2）	超募资金总额（3）=（1）-（2）	截至报告期末累计投入募集资金总额（4）	其中：截至报告期末超募资金累计投入总额（5）	截至报告期末募集资金累计投入进度（%）(6)＝(4)/(1)	截至报告期末超募资金累计投入进度（%）(7)＝(5)/(3)	本年度投入金额（8）	本年度投入金额占比（%）(9)=(8)/(1)	变更用途的募集资金总额
发行可转换债券	2023 年 8 月 24 日	57,600.00	57,001.72	57,001.72		37,107.31		65.10		5,563.94	9.76	10,000.00
合计	/	57,600.00	57,001.72	57,001.72		37,107.31		/	/	5,563.94	/	10,000.00

其他说明

□适用 √不适用

（二）募投项目明细

√适用 □不适用

1、 募集资金明细使用情况

√适用 □不适用

单位：万元

募集资金来源	项目名称	项目性质	是否为招股书或者募集说明书中的	是否涉及变更投向	募集资金计划投资总额 (1)	本年投入金额	截至报告期末累计投入募集资金总额（2）	截至报告期末累计投入进度（%）	项目达到预定可使用状态日期	是否已结项	投入进度是否符合计划	投入进度未达计划的具	本年实现的效益	本项目已实现的效益或者研发成果	项目可行性是否发生重大变化，如是，请说明具体情况	节余金额

			承诺投资项目					(3)=(2)/(1)			的进度	体原因				
发行可转换债券	年产5亿平方绿色智能包装产业园项目（一期）	生产建设	是	否	16,300.00	277.13	11,681.26	71.66	2026年12月	否	是		-691.92	不适用	否	不适用
发行可转换债券	绿色智能化零土地技改项目	生产建设	是	否	14,722.47	1,545.80	5,705.80	38.76	2026年12月	否	是		不适用	不适用	否	不适用
发行可转换债券	热电联产节能降碳智能化改造项目	生产建设	是	是，此项目为新项目	10,000.00	3,741.01	3,741.01	37.41	2026年7月	否	是		不适用	不适用	否	不适用
发行可转换债券	补充流动资金	补流还贷	是	否	15,979.25		15,979.25	100.00	2023年9月	是	是		不适用	不适用	否	不适用
合计	/	/	/	/	57,001.72	5,563.94	37,107.31	/	/	/	/	/		/	/	

2、 超募资金明细使用情况
□适用 √不适用

3、 报告期内募投项目重新论证的具体情况
□适用 √不适用

(三) 报告期内募投变更或终止情况

√适用 □不适用

单位：万元

变更前项目名称	变更时间（首次公告披露时间）	变更类型	变更/终止前项目募集资金投资总额	变更/终止前项目已投入募资资金总额	变更后项目名称	变更/终止原因	变更/终止后用于补流的募集资金金额	决策程序及信息披露情况说明
生物质锅炉项	2025年6月7日	取消项目	10,000.00	989.60	热电联产节能降碳智能	根据当前市场环境变化情况及发展战略、募投	0.00	公司于2025年6月6日分别召开第八届董事会第十五次会议、第

目					化改造项目	项目进展情况、实现效益最大化等多方面因素，调整项目建设内容		八届监事会第十一次会议，并于2025 年 6 月 24 日召开 2025 年第二次临时股东大会及“荣 23 转债”2025 年第一次债券持有人会议，审议通过了《关于变更部分可转债募集资金投资项目的议案》，具体内容详见公司于 2025 年 6 月 7 日在上海证券交易所（www.sse.com.cn）等指定信息披露媒体披露的《浙江荣晟环保纸业股份有限公司关于变更部分可转债募集资金投资项目的公告》（公告编号：2025-046）。

(四) 报告期内募集资金使用的其他情况

1、 募集资金投资项目先期投入及置换情况

√适用 □不适用

截至 2023 年 8 月 24 日止，公司以自筹资金预先投入募投项目及已支付发行费用的款项合计人民币 10,810.08 万元，经公司 2023 年 11 月 24 日第七届董事会第二十八次会议批准，同意公司使用募集资金 10,810.08 万元置换预先投入募投项目及已支付发行费用的自筹资金。立信会计师事务所（特殊普通合伙）对公司使用募集资金置换预先投入募投项目及已支付发行费用的自筹资金事项出具了信会师报字[2023]第 ZF11301 号专项鉴证报告，公司保荐机构、独立董事和监事会对该事项均发表了同意意见。公司已于 2023 年 11 月将 10,810.08 万元募集资金转至公司自有资金银行账户，完成了募集资金投资项目先期投入的置换工作。

2、 用闲置募集资金暂时补充流动资金情况

□适用 √不适用

3、 对闲置募集资金进行现金管理，投资相关产品情况

√适用 □不适用

单位：万元 币种：人民币

董事会审议日期	募集资金用于现金管理的有效审议额度	起始日期	结束日期	报告期末现金管理余额	期间最高余额是否超出授权额度
2025 年 1 月 8 日	26,000.00	2025 年 1 月 24 日	2026 年 1 月 23 日	21,700.00	否

其他说明

公司于 2025 年 1 月 8 日召开第八届董事会第十一次会议、第八届监事会第八次会议及 2025 年 1 月 24 日召开 2025 年第一次临时股东大会，分别审议通过了《关于使用部分闲置募集资金进行现金管理的议案》。同意公司及子公司为提高闲置募集资金的使用效率，本着公司和股东利益最大化原则，合理利用闲置募集资金，在保证不影响募集资金安全、募集资金使用的情况下，使用不超过人民币 2.6 亿元（含本数）的闲置募集资金进行现金管理，期限自公司股东大会审议通过之日起 12 个月以内，该笔资金额度内可滚动使用。

4、 其他

√适用 □不适用

公司于 2025 年 7 月 30 日召开第八届董事会第十八次会议和第八届董事会审计委员会第八次会议，审议通过了《关于募集资金投资项目延期的议案》，同意公司对“年产 5 亿平方绿色智能包装产业园项目（一期）及“绿色智能化零土地技改项目”达到预定可使用状态的时间延期至 2026 年 12 月。具体内容详见公司于 2025 年 7 月 31 日在上海证券交易所网站（www.sse.com.cn）披露的《浙江荣晟环保纸业股份有限公司关于募集资金投资项目延期的公告》（公告编号：2025-068）。

（五）中介机构关于募集资金存储与使用情况的专项核查、鉴证的结论性意见

√适用 □不适用

立信会计师事务所（特殊普通合伙）出具了《募集资金年度存放、管理与使用情况鉴证报告》，认为：贵公司 2025 年度募集资金存放、管理与实际使用情况专项报告在所有重大方面按照中国证券监督管理委员会《上市公司募集资金监管规则》（证监会公告〔2025〕10 号）、《上海证券交易所上市公司自律监管指引第 1 号——规范运作》以及《上海证券交易所上市公司自律监管指南第 1 号——公告格式》的相关规定编制，如实反映了贵公司 2025 年度募集资金存放、管理与使用情况。

根据保荐人广发证券股份有限公司出具的《关于浙江荣晟环保纸业股份有限公司 2025 年度募集资金存放、管理与实际使用情况的核查意见》，广发证券股份有限公司经核查认为：荣晟环保 2025 年度募集资金存放、管理与实际使用情况符合《上市公司募集资金监管规则》等相关规定。公司对募集资金进行了专户存储和专项使用，已及时、真实、准确、完整地披露了募集资金存放、管理与实际使用的相关信息，不存在变相改变募集资金用途和损害股东利益的情况，不存在违规使用募集资金的情形。

核查异常的相关情况说明

□适用 √不适用

（六）擅自变更募集资金用途、违规占用募集资金的后续整改情况

□适用 √不适用

十五、其他对投资者作出价值判断和投资决策有重大影响的重大事项的说明

□适用 √不适用

第六节　股份变动及股东情况

一、股本变动情况

(一)　股份变动情况表

1、　股份变动情况表

单位：股

	本次变动前		本次变动增减（+，-）					本次变动后	
	数量	比例(%)	发行新股	送股	公积金转股	其他	小计	数量	比例(%)
一、有限售条件股份									
1、国家持股									
2、国有法人持股									
3、其他内资持股									
其中：境内非国有法人持股									
境内自然人持股									
4、外资持股									
其中：境外法人持股									
境外自然人持股									
二、无限售条件流通股份	272,612,842	100				-8,684,777	-8,684,777	263,928,065	100
1、人民币普通股									
2、境内上市的外资股									
3、境外上市的外资股									
4、其他									
三、股份总数	272,612,842	100				-8,684,777	-8,684,777	263,928,065	100

2、　股份变动情况说明

√适用　□不适用

（1）公司于2025年11月12日在中国证券登记结算有限责任公司上海分公司注销了实施股份回购方案所回购的股份8,697,032股，具体内容详见公司于2025年11月13日在上海证券交易所网站（www.sse.com.cn）及指定媒体披露的《关于回购股份注销完成暨持股5%以上股东权益变动触及1%刻度的提示性公告》（公告编号：2025-090））。

（2）公司发行的“荣23转债”自2024年2月26日起可转换为公司股份，截至2025年12月31日，累计共有人民币182,000元“荣23转债”已转换成公司股票，累计转股数量为16,177股，占可转债转股前公司已发行股份总额的0.0058%。其中，自2025年1月1日至2025年12月31日期间，累计共有136,000元“荣23转债”已转换成公司股票，转股股数为12,255股。

3、 股份变动对最近一年和最近一期每股收益、每股净资产等财务指标的影响（如有）

□适用 √不适用

4、 公司认为必要或证券监管机构要求披露的其他内容

□适用 √不适用

(二) 限售股份变动情况

□适用 √不适用

二、证券发行与上市情况

(一)截至报告期内证券发行情况

□适用 √不适用

截至报告期内证券发行情况的说明（存续期内利率不同的债券，请分别说明）：
□适用 √不适用

(二)公司股份总数及股东结构变动及公司资产和负债结构的变动情况

□适用 √不适用

(三)现存的内部职工股情况

□适用 √不适用

三、股东和实际控制人情况

（一）股东总数

截至报告期末普通股股东总数(户)	14,311
年度报告披露日前上一月末的普通股股东总数(户)	14,434
截至报告期末表决权恢复的优先股股东总数（户）	0
年度报告披露日前上一月末表决权恢复的优先股股东总数（户）	0

（二）截至报告期末前十名股东、前十名流通股东（或无限售条件股东）持股情况表

单位：股

前十名股东持股情况（不含通过转融通出借股份）							
股东名称（全称）	报告期内增减	期末持股数量	比例(%)	持有有限售条件股份数量	质押、标记或冻结情况		股东性质
					股份状态	数量	
冯荣华	0	104,428,865	39.57	0	无	0	境内自然人
张云芳	0	13,004,022	4.93	0	无	0	境内自然人
冯晟宇	0	11,760,000	4.46	0	无	0	境内自然人
冯晟伟	0	11,760,000	4.46	0	无	0	境内自然人
陈雄伟	0	11,657,762	4.42	0	无	0	境内自然人

陆祥根	0	11,321,828	4.29	0	无	0	境内自然人
赵凯亮	1,742,400	1,742,400	0.66	0	无	0	境内自然人
基本养老保险基金一零零三组合	229,600	1,207,500	0.46	0	无	0	其他
大家人寿保险股份有限公司－传统产品	1161300	1,161,300	0.44	0	无	0	其他
颜美令	960,000	960,000	0.36	0	无	0	境内自然人

前十名无限售条件股东持股情况（不含通过转融通出借股份）			
股东名称	持有无限售条件流通股的数量	股份种类及数量	
		种类	数量
冯荣华	104,428,865	人民币普通股	104,428,865
张云芳	13,004,022	人民币普通股	13,004,022
冯晟宇	11,760,000	人民币普通股	11,760,000
冯晟伟	11,760,000	人民币普通股	11,760,000
陈雄伟	11,657,762	人民币普通股	11,657,762
陆祥根	11,321,828	人民币普通股	11,321,828
赵凯亮	1,742,400	人民币普通股	1,742,400
基本养老保险基金一零零三组合	1,207,500	人民币普通股	1,207,500
大家人寿保险股份有限公司－传统产品	1,161,300	人民币普通股	1,161,300
颜美令	960,000	人民币普通股	960,000
前十名股东中回购专户情况说明	公司回购专户情况未在“前十名股东持股情况”和“前十名无限售条件股东持股情况”中列示，截止本报告期末，浙江荣晟环保纸业股份有限公司专用证券专户持有公司股份 7,716,600 股，占公司总股本的比例为 2.92%。		
上述股东委托表决权、受托表决权、放弃表决权的说明	无		
上述股东关联关系或一致行动的说明	上述股东中，冯荣华、张云芳为夫妻关系，冯晟宇、冯晟伟分别为冯荣华夫妇之长子和次子。除此之外，其他流通股股东之间未知是否有关联关系。		
表决权恢复的优先股股东及持股数量的说明	无		

持股 5%以上股东、前十名股东及前十名无限售流通股股东参与转融通业务出借股份情况
□适用 √不适用

前十名股东及前十名无限售流通股股东因转融通出借/归还原因导致较上期发生变化
□适用 √不适用

前十名有限售条件股东持股数量及限售条件
□适用 √不适用

（三）战略投资者或一般法人因配售新股成为前 10 名股东

□适用 √不适用

四、控股股东及实际控制人情况

（一）控股股东情况

1、 法人

□适用 √不适用

2、 自然人

√适用 □不适用

姓名	冯荣华
国籍	中国
是否取得其他国家或地区居留权	否
主要职业及职务	历任浙江省平湖造纸厂副厂长、厂长，浙江省平湖市兴星纸业有限公司总经理，嘉兴市荣晟纸业有限公司总经理，荣晟环保董事长兼总经理。

3、 公司不存在控股股东情况的特别说明

□适用 √不适用

4、 报告期内控股股东变更情况的说明

□适用 √不适用

5、 公司与控股股东之间的产权及控制关系的方框图

√适用 □不适用

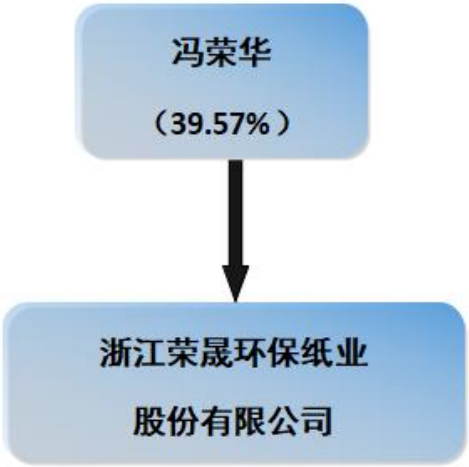

（二）实际控制人情况

1、 法人

□适用 √不适用

2、 自然人

√适用 □不适用

姓名	冯荣华、张云芳
国籍	中国
是否取得其他国家或地区居留权	否
主要职业及职务	冯荣华：历任浙江省平湖造纸厂副厂长、厂长，浙江省平湖市兴星纸业有限公司总经理，嘉兴市荣晟纸业有限公司总经理，荣晟环保董事长兼总经理； 张云芳：无。
过去 10 年曾控股的境内外上市公司情况	无

3、 公司不存在实际控制人情况的特别说明

□适用 √不适用

4、 报告期内公司控制权发生变更的情况说明

□适用 √不适用

5、 公司与实际控制人之间的产权及控制关系的方框图

√适用 □不适用

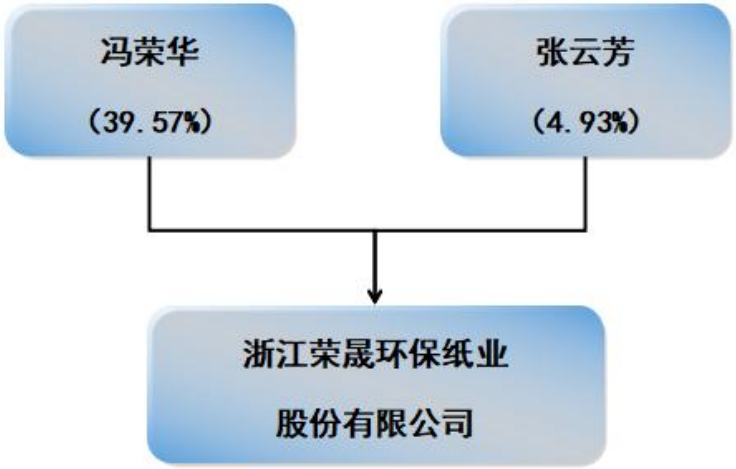

6、 实际控制人通过信托或其他资产管理方式控制公司

□适用 √不适用

（三）控股股东及实际控制人其他情况介绍

□适用 √不适用

五、公司控股股东或第一大股东及其一致行动人累计质押股份数量占其所持公司股份数量比例达到 80%以上

□适用 √不适用

六、其他持股在百分之十以上的法人股东

□适用 √不适用

七、股份限制减持情况说明

□适用 √不适用

八、股份回购在报告期的具体实施情况

√适用 □不适用

单位：元 币种：人民币

回购股份方案名称	2024 年第二期以集中竞价方式回购股份
回购股份方案披露时间	2024 年 10 月 25 日
拟回购股份数量及占总股本的比例(%)	按本次回购价格上限 16.36 元/股测算，公司本次回购的股份数量约为 6,112,469 至 12,224,938 股，约占公司总股本比例的 2.20%至 4.39%。
拟回购金额	不低于人民币 1 亿元（含），不超过人民币 2 亿元（含）
拟回购期间	自股东大会审议通过回购方案之日起不超过 12 个月
回购用途	减少公司注册资本（注销股份）
已回购数量(股)	8,697,032
已回购数量占股权激励计划所涉及的标的股票的比例(%)（如有）	不适用
公司采用集中竞价交易方式减持回购股份的进展情况	不适用

注：截至 2025 年 11 月 10 日，本次股份回购计划实施完毕，公司已实际通过回购公司股份 8,697,032 股，占公司当时总股本的 3.19%，使用资金总额为 100,069,013.72 元（不含交易佣金等交易费用），并于 2025 年 11 月 12 日在中国证券登记结算有限责任公司上海分公司办理完毕本次所回购的股份 8,697,032 股的注销手续。

九、优先股相关情况

□适用 √不适用

第七节　债券相关情况

一、公司债券（含企业债券）和非金融企业债务融资工具

□适用 √不适用

二、可转换公司债券情况

√适用 □不适用

(一) 转债发行情况

√适用 □不适用

经中国证券监督管理委员会证监许可〔2023〕1376号《关于同意浙江荣晟环保纸业股份有限公司向不特定对象发行可转换公司债券注册的批复》同意注册，公司于2023年8月18日向不特定对象发行可转换公司债券576.00万张，每张面值100.00元，发行总额57,600.00万元。本次发行的可转换公司债券期限为自发行之日起6年，即2023年8月18日至2029年8月17日。本次发行的可转债票面利率分别为第一年0.20%、第二年0.40%、第三年0.80%、第四年1.50%、第五年1.80%、第六年2.00%，第六年可转债到期后5个交易日内，公司将按债券面值的115.00%（含最后一期利息）的价格赎回未转股的可转债。

经上海证券交易所自律监管决定书〔2023〕207号文同意，公司发行的5.76亿元可转换公司债券于2023年9月13日起在上海证券交易所上市交易，债券简称“荣23转债”，债券代码“113676”。“荣23转债”转股期起止日为2024年2月26日至2029年8月17日，初始转股价格为15.74元/股。

(二) 报告期转债持有人及担保人情况

√适用 □不适用

可转换公司债券名称	荣23转债	
期末转债持有人数	2,536	
本公司转债的担保人	无	
前十名转债持有人情况如下：		
可转换公司债券持有人名称	期末持债数量（元）	持有比例(%)
招商银行股份有限公司－博时中证可转债及可交换债券交易型开放式指数证券投资基金	39,547,000	6.87
中国民生银行股份有限公司－光大保德信信用添益债券型证券投资基金	28,029,000	4.87
招商银行股份有限公司－易方达裕鑫债券型证券投资基金	25,222,000	4.38
中国建设银行股份有限公司－光大保德信中高等级债券型证券投资基金	25,052,000	4.35
中国工商银行股份有限公司－中欧可转债债券型证券投资基金	16,985,000	2.95
平安银行股份有限公司－西部利得汇享债券型证券投资基金	14,000,000	2.43
易方达颐天配置混合型养老金产品－中国工	13,013,000	2.26

商银行股份有限公司		
国寿养老安享鑫祺混合型养老金产品－中国工商银行股份有限公司	12,000,000	2.08
中国银行股份有限公司－华泰保兴尊合债券型证券投资基金	10,000,000	1.74
中国工商银行股份有限公司－华泰保兴尊利债券型证券投资基金	10,000,000	1.74

(三) 报告期转债变动情况

√适用 □不适用

单位：元 币种：人民币

可转换公司债券名称	本次变动前	本次变动增减			本次变动后
		转股	赎回	回售	
荣23转债	575,954,000	136,000	0	16,000	575,802,000

报告期转债累计转股情况

√适用 □不适用

可转换公司债券名称	荣23转债
报告期转股额（元）	136,000
报告期转股数（股）	12,255
累计转股数（股）	16,177
累计转股数占转股前公司已发行股份总数（%）	0.0058
尚未转股额（元）	575,802,000
未转股转债占转债发行总量比例（%）	99.97

(四) 转股价格历次调整情况

√适用 □不适用

单位：元 币种：人民币

可转换公司债券名称	荣23转债			
转股价格调整日	调整后转股价格	披露时间	披露媒体	转股价格调整说明
2024年1月18日	12.06元/股	2024年1月18日	《上海证券报》、上海证券交易所网站（www.sse.com.cn）	根据荣23转债募集说明书相关条款，公司股价满足转股价格向下修正条件，经公司2024年第一次临时股东大会及第八届董事会第一次会议通过，转股价格由15.74元/股向下修正为12.06元/股。
2024年5月10日	11.58元/股	2024年5月6日	《上海证券报》、上海证券交易所网站（www.sse.com.cn）	因实施2023年度利润分配事项，公司根据荣23转债募集说明书将转股价格由12.06元/股调整为11.58元/股。
2024年10月29日	11.59元/股	2024年10月26日	《上海证券报》、上海证券交易所网站（www.sse.com.cn）	因实施股份回购注销，公司根据荣23转债募集说明书将转股价格由11.58元/股调整为11.59元/股。
2025年5月15日	11.11元/股	2025年5月9日	《上海证券报》、上海证券交易所网站（www.sse.com.cn）	因实施2024年度利润分配事项，公司根据荣23转债募集说明书将转股价格由11.59元/股调整为11.11元/股。

2025 年 10 月 16 日	10.54 元/股	2025 年 10 月 10 日	《上海证券报》、上海证券交易所网站（www.sse.com.cn）	因实施 2025 年半年度利润分配事项，公司根据荣 23 转债募集说明书将转股价格由 11.11 元/股调整为 10.54 元/股。
2025 年 11 月 14 日	10.51 元/股	2025 年 11 月 13 日	《上海证券报》、上海证券交易所网站（www.sse.com.cn）	因实施股份回购注销，公司根据荣 23 转债募集说明书将转股价格由 10.54 元/股调整为 10.51 元/股。
截至本报告期末最新转股价格		10.51 元/股		

(五) 公司的负债情况、资信变化情况及在未来年度还债的现金安排

√适用 □不适用

截至报告期末，公司资产负债率为 55.14%，较上年末 50.52%增加了 4.62 个百分点。

根据《上市公司证券发行注册管理办法》《上海证券交易所公司债券上市规则》等有关规定，公司委托东方金诚国际信用评估有限公司对公司已发行的可转换公司债券（以下简称“荣 23 转债”）进行了跟踪信用评级，并于 2025 年 4 月 17 日出具了《浙江荣晟环保纸业股份有限公司主体及“荣 23 转债”2025 年度跟踪评级报告》，本次公司主体信用等级为“AA-”，评级展望为“稳定”，“荣 23 转债”信用等级为“AA-”。本次评级结果较前次没有变化。

公司各方面经营情况稳定，资信情况良好，公司通过执行稳健的经营策略与合理的销售政策，为日常经营获取稳定的经营性现金流量。公司稳健经营，盈利能力强，可为公司未来年度支付可转换公司债券利息、偿付债券提供稳定、充足的营运资金。

(六) 转债其他情况说明

√适用 □不适用

1、回售情况

公司于 2025 年 6 月 24 日召开 2025 年第二次临时股东大会、“荣 23 转债”2025 年第一次债券持有人会议分别审议通过了《关于变更部分可转债募集资金投资项目的议案》，根据《浙江荣晟环保纸业股份有限公司向不特定对象发行可转换公司债券募集说明书》有关“荣 23 转债”的附加回售条款，“荣 23 转债”附加回售条款生效。

“荣 23 转债”的回售申报期为 2025 年 7 月 2 日至 2025 年 7 月 8 日，回售价格为 100.35 元/张（含当期利息）。根据中国证券登记结算有限责任公司上海分公司提供的数据，本次“荣 23 转债”回售申报期内，回售的有效申报数量为 160 张，回售金额为 16,056.00 元。公司已根据回售的有效申报数量将回售资金足额划至中国证券登记结算有限责任公司上海分公司指定账户，按照中国证券登记结算有限责任公司上海分公司的有关业务规则，回售资金发放日为 2025 年 7 月 11 日。

2、赎回情况

自 2026 年 1 月 19 日至 2026 年 2 月 6 日，公司股票已有 15 个交易日的收盘价不低于“荣 23 转债”当期转股价格的 130%（即不低于 13.663 元/股）。根据《募集说明书》的相关约定，已触

发“荣 23 转债”的有条件赎回条款。公司于 2026 年 2 月 6 日召开第八届董事会第二十三次会议，审议通过了《关于提前赎回“荣 23 转债”的议案》，决定行使“荣 23 转债”的提前赎回权，对赎回登记日登记在册的“荣 23 转债”按债券面值加当期应计利息的价格全部赎回。截至 2026 年 3 月 24 日（赎回登记日）收市后，“荣 23 转债”余额为人民币 989,000 元（9,890 张），占“荣 23 转债”发行总额的 0.17%。

“荣 23 转债”自 2024 年 2 月 26 日起开始转股，截至 2026 年 3 月 24 日收市后，累计共有 575,011,000 元“荣 23 转债”转换为公司 A 股普通股股票或回售，其中累计回售金额为 16,000 元（不含利息），累计转股数量 56,533,090 股，占“荣 23 转债”转股前公司已发行股份总额的 20.30%。2026 年 3 月 25 日，“荣 23 转债”摘牌。

第八节　财务报告

一、审计报告

√适用 □不适用

审 计 报 告

信会师报字[2026]第ZF10109号

浙江荣晟环保纸业股份有限公司全体股东：

一、审计意见

我们审计了浙江荣晟环保纸业股份有限公司（以下简称荣晟环保）财务报表，包括2025年12月31日的合并及母公司资产负债表，2025年度的合并及母公司利润表、合并及母公司现金流量表、合并及母公司所有者权益变动表以及相关财务报表附注。

我们认为，后附的财务报表在所有重大方面按照企业会计准则的规定编制，公允反映了荣晟环保2025年12月31日的合并及母公司财务状况以及2025年度的合并及母公司经营成果和现金流量。

二、形成审计意见的基础

我们按照中国注册会计师审计准则的规定执行了审计工作。审计报告的“注册会计师对财务报表审计的责任”部分进一步阐述了我们在这些准则下的责任。按照《中国注册会计师独立性准则第1号——财务报表审计和审阅业务对独立性的要求》和中国注册会计师职业道德守则，我们独立于荣晟环保，并履行了职业道德方面的其他责任。我们在审计中遵循了对公众利益实体审计的独立性要求。我们相信，我们获取的审计证据是充分、适当的，为发表审计意见提供了基础。

三、关键审计事项

关键审计事项是我们根据职业判断，认为对本期财务报表审计最为重要的事项。这些事项的应对以对财务报表整体进行审计并形成审计意见为背景，我们不对这些事项单独发表意见。

我们在审计中识别出的关键审计事项汇总如下：

关键审计事项	该事项在审计中是如何应对的
[收入确认]	
公司收入主要来源于纸制品销售，营业收入确认的会计政策和营业收入的披露情况请参阅财务报表附注“五、（34）”及“七、（61）”。由于营业收入是荣晟环保的关键业	审计应对：针对主营业务收入的确认，我们实施的主要审计程序包括： （1）了解并测试荣晟环保与销售、收款相关的内部控制制度、财务核算制度的设计和执行情况； （2）对本年记录的收入交易选取样本，检查销售合同、订单、供货单、开票清单、发票、发票签收单、收款凭证等证据，对公司销售人员及客户进行

绩指标之一，直接影响荣晟环保的经营状况和盈利能力水平，从而存在管理层为了达到特定目标或期望而操纵收入确认的固有风险，所以我们将收入确认列为关键审计事项。	访谈，核实销售收入的真实性； （3）选取样本，对客户执行函证程序，函证本年度销售金额及期末应收账款余额； （4）对资产负债表日前后的收入交易选取样本，核实销售收入是否被记录于恰当的会计期间； （5）结合客户波动情况，以抽样方式选取客户执行现场走访程序； （6）结合市场行情、同行业上市公司及荣晟环保实际情况，执行分析性复核程序，判断销售收入和毛利率变动的合理性。

四、其他信息

荣晟环保管理层（以下简称管理层）对其他信息负责。其他信息包括荣晟环保2025年年度报告中涵盖的信息，但不包括财务报表和我们的审计报告。

我们对财务报表发表的审计意见不涵盖其他信息，我们也不对其他信息发表任何形式的鉴证结论。

结合我们对财务报表的审计，我们的责任是阅读其他信息，在此过程中，考虑其他信息是否与财务报表或我们在审计过程中了解到的情况存在重大不一致或者似乎存在重大错报。

基于我们已执行的工作，如果我们确定其他信息存在重大错报，我们应当报告该事实。在这方面，我们无任何事项需要报告。

五、管理层和治理层对财务报表的责任

管理层负责按照企业会计准则的规定编制财务报表，使其实现公允反映，并设计、执行和维护必要的内部控制，以使财务报表不存在由于舞弊或错误导致的重大错报。

在编制财务报表时，管理层负责评估荣晟环保的持续经营能力，披露与持续经营相关的事项（如适用），并运用持续经营假设，除非计划进行清算、终止运营或别无其他现实的选择。

治理层负责监督荣晟环保的财务报告过程。

六、注册会计师对财务报表审计的责任

我们的目标是对财务报表整体是否不存在由于舞弊或错误导致的重大错报获取合理保证，并出具包含审计意见的审计报告。合理保证是高水平的保证，但并不能保证按照审计准则执行的审计在某一重大错报存在时总能发现。错报可能由于舞弊或错误导致，如果合理预期错报单独或汇总起来可能影响财务报表使用者依据财务报表作出的经济决策，则通常认为错报是重大的。

在按照审计准则执行审计工作的过程中，我们运用职业判断，并保持职业怀疑。同时，我们也执行以下工作：

（一）识别和评估由于舞弊或错误导致的财务报表重大错报风险，设计和实施审计程序以应对这些风险，并获取充分、适当的审计证据，作为发表审计意见的基础。由于舞弊可能涉及串通、

伪造、故意遗漏、虚假陈述或凌驾于内部控制之上，未能发现由于舞弊导致的重大错报的风险高于未能发现由于错误导致的重大错报的风险。

（二）了解与审计相关的内部控制，以设计恰当的审计程序。

（三）评价管理层选用会计政策的恰当性和作出会计估计及相关披露的合理性。

（四）对管理层使用持续经营假设的恰当性得出结论。同时，根据获取的审计证据，就可能导致对荣晟环保持续经营能力产生重大疑虑的事项或情况是否存在重大不确定性得出结论。如果我们得出结论认为存在重大不确定性，审计准则要求我们在审计报告中提请报表使用者注意财务报表中的相关披露；如果披露不充分，我们应当发表非无保留意见。我们的结论基于截至审计报告日可获得的信息。然而，未来的事项或情况可能导致荣晟环保不能持续经营。

（五）评价财务报表的总体列报（包括披露）、结构和内容，并评价财务报表是否公允反映相关交易和事项。

（六）就荣晟环保中实体或业务活动的财务信息获取充分、适当的审计证据，以对合并财务报表发表审计意见。我们负责指导、监督和执行集团审计，并对审计意见承担全部责任。

我们与治理层就计划的审计范围、时间安排和重大审计发现等事项进行沟通，包括沟通我们在审计中识别出的值得关注的内部控制缺陷。

我们还就已遵守与独立性相关的职业道德要求向治理层提供声明，并与治理层沟通可能被合理认为影响我们独立性的所有关系和其他事项，以及相关的防范措施（如适用）。

从与治理层沟通过的事项中，我们确定哪些事项对本期财务报表审计最为重要，因而构成关键审计事项。我们在审计报告中描述这些事项，除非法律法规禁止公开披露这些事项，或在极少数情形下，如果合理预期在审计报告中沟通某事项造成的负面后果超过在公众利益方面产生的益处，我们确定不应在审计报告中沟通该事项。

立信会计师事务所 **中国注册会计师：邓红玉**

（特殊普通合伙） **（项目合伙人）**

中国注册会计师：沈永庭

中国•上海 **二〇二六年三月三十日**

二、财务报表

合并资产负债表

2025 年 12 月 31 日

编制单位：浙江荣晟环保纸业股份有限公司

单位：元　币种：人民币

项目	附注	2025 年 12 月 31 日	2024 年 12 月 31 日
流动资产：			
货币资金	七、1	32,408,550.00	1,596,608,142.64
结算备付金			
拆出资金			
交易性金融资产	七、2	2,796,646,970.89	1,145,425,944.60
衍生金融资产			
应收票据	七、4	446,837,643.32	464,561,635.53
应收账款	七、5	256,700,073.00	260,364,333.18
应收款项融资	七、7	26,410,600.97	34,799,099.82
预付款项	七、8	7,310,378.39	9,599,349.42
应收保费			
应收分保账款			
应收分保合同准备金			
其他应收款	七、9	37,205,981.22	2,692,553.11
其中：应收利息			
应收股利			
买入返售金融资产			
存货	七、10	82,380,937.47	77,538,987.90
其中：数据资源			
合同资产			
持有待售资产			
一年内到期的非流动资产			
其他流动资产	七、13	6,559,390.97	11,694,160.28
流动资产合计		3,692,460,526.23	3,603,284,206.48
非流动资产：			
发放贷款和垫款			
债权投资			
其他债权投资			
长期应收款			
长期股权投资	七、17	98,384,042.13	131,794,948.20
其他权益工具投资			
其他非流动金融资产	七、19	55,734,197.46	53,134,357.56
投资性房地产	七、20	4,399,018.22	4,711,029.25
固定资产	七、21	729,635,093.71	748,927,263.05
在建工程	七、22	85,240,666.68	29,821,742.82
生产性生物资产			
油气资产			
使用权资产	七、25	2,419,905.10	2,694,703.47
无形资产	七、26	137,560,981.15	129,345,852.00
其中：数据资源			
开发支出			

其中：数据资源			
商誉			
长期待摊费用			
递延所得税资产	七、29		
其他非流动资产	七、30	1,832,493.65	2,120,517.54
非流动资产合计		1,115,206,398.10	1,102,550,413.89
资产总计		4,807,666,924.33	4,705,834,620.37
流动负债：			
短期借款	七、32	1,517,672,190.03	1,244,813,860.06
向中央银行借款			
拆入资金			
交易性金融负债			
衍生金融负债			
应付票据	七、35	91,952,355.91	250,656,347.83
应付账款	七、36	194,381,383.14	225,487,572.24
预收款项	七、37	1,000,582.97	1,371,219.77
合同负债	七、38	6,951,004.95	5,077,306.04
卖出回购金融资产款			
吸收存款及同业存放			
代理买卖证券款			
代理承销证券款			
应付职工薪酬	七、39	17,905,344.54	14,942,831.30
应交税费	七、40	28,883,414.96	23,691,931.83
其他应付款	七、41	9,230,312.15	9,709,345.52
其中：应付利息			
应付股利			
应付手续费及佣金			
应付分保账款			
持有待售负债			
一年内到期的非流动负债	七、43	5,199,259.85	1,520,351.37
其他流动负债	七、44	102,652,510.99	49,244,704.74
流动负债合计		1,975,828,359.49	1,826,515,470.70
非流动负债：			
保险合同准备金			
长期借款	七、45	85,060,500.00	
应付债券	七、46	547,836,299.74	517,873,754.23
其中：优先股			
永续债			
租赁负债	七、47	1,595,146.55	2,126,818.26
长期应付款			
长期应付职工薪酬			
预计负债			
递延收益	七、51	40,711,089.76	30,655,673.00
递延所得税负债	七、29		
其他非流动负债			
非流动负债合计		675,203,036.05	550,656,245.49
负债合计		2,651,031,395.54	2,377,171,716.19
所有者权益（或股东权益）：			

实收资本（或股本）	七、53	263,928,065.00	272,612,842.00
其他权益工具	七、54	92,790,173.00	92,814,667.72
其中：优先股			
永续债			
资本公积	七、55	419,422,780.42	510,665,012.70
减：库存股	七、56	104,924,207.28	104,924,207.28
其他综合收益	七、57	831,175.82	10,877,178.89
专项储备			
盈余公积	七、59	139,215,638.00	139,215,638.00
一般风险准备			
未分配利润	七、60	1,345,371,903.83	1,407,401,772.15
归属于母公司所有者权益（或股东权益）合计		2,156,635,528.79	2,328,662,904.18
少数股东权益			
所有者权益（或股东权益）合计		2,156,635,528.79	2,328,662,904.18
负债和所有者权益（或股东权益）总计		4,807,666,924.33	4,705,834,620.37

公司负责人：张云华　　主管会计工作负责人：沈卫英　　会计机构负责人：沈卫英

母公司资产负债表

2025 年 12 月 31 日

编制单位：浙江荣晟环保纸业股份有限公司

单位：元　币种：人民币

项目	附注	2025 年 12 月 31 日	2024 年 12 月 31 日
流动资产：			
货币资金		29,399,890.07	1,538,145,618.99
交易性金融资产		2,746,616,148.97	1,145,425,944.60
衍生金融资产			
应收票据		441,036,875.80	406,049,996.63
应收账款	十九、1	231,211,974.55	192,693,515.48
应收款项融资		14,808,829.86	20,012,195.55
预付款项		6,545,260.88	8,574,349.24
其他应收款	十九、2	75,420,556.38	60,436,017.22
其中：应收利息			
应收股利			
存货		63,624,835.26	57,193,365.10
其中：数据资源			
合同资产			
持有待售资产			
一年内到期的非流动资产			
其他流动资产			
流动资产合计		3,608,664,371.77	3,428,531,002.81
非流动资产：			
债权投资			
其他债权投资			
长期应收款			

长期股权投资	十九、3	623,369,005.25	623,369,204.70
其他权益工具投资			
其他非流动金融资产		1,437,126.00	1,437,126.00
投资性房地产		4,399,018.22	4,711,029.25
固定资产		421,105,604.64	419,914,725.96
在建工程		85,240,666.68	29,821,742.82
生产性生物资产			
油气资产			
使用权资产		4,789,850.06	6,012,626.47
无形资产		79,513,258.25	69,772,169.50
其中：数据资源			
开发支出			
其中：数据资源			
商誉			
长期待摊费用			
递延所得税资产			
其他非流动资产		1,521,735.97	1,940,963.05
非流动资产合计		1,221,376,265.07	1,156,979,587.75
资产总计		4,830,040,636.84	4,585,510,590.56
流动负债：			
短期借款		1,436,651,282.06	1,244,813,860.06
交易性金融负债			
衍生金融负债			
应付票据		91,952,355.91	250,656,347.83
应付账款		179,171,064.21	207,338,649.07
预收款项		212,522.93	198,619.27
合同负债		6,368,104.34	2,701,787.51
应付职工薪酬		15,202,561.14	12,661,332.11
应交税费		24,558,535.19	20,814,659.66
其他应付款		273,364,047.54	81,639,451.19
其中：应付利息			
应付股利			
持有待售负债			
一年内到期的非流动负债		6,161,321.68	2,452,603.10
其他流动负债		100,877,495.14	44,269,192.31
流动负债合计		2,134,519,290.14	1,867,546,502.11
非流动负债：			
长期借款		85,060,500.00	
应付债券		547,836,299.74	517,873,754.23
其中：优先股			
永续债			
租赁负债		3,096,226.63	4,589,960.18
长期应付款			
长期应付职工薪酬			
预计负债			
递延收益		31,826,797.43	21,254,601.67
递延所得税负债			
其他非流动负债			

非流动负债合计		667,819,823.80	543,718,316.08
负债合计		2,802,339,113.94	2,411,264,818.19
所有者权益（或股东权益）：			
实收资本（或股本）		263,928,065.00	272,612,842.00
其他权益工具		92,790,173.00	92,814,667.72
其中：优先股			
永续债			
资本公积		416,683,942.07	507,926,174.35
减：库存股		104,924,207.28	104,924,207.28
其他综合收益			
专项储备			
盈余公积		139,215,638.00	139,215,638.00
未分配利润		1,220,007,912.11	1,266,600,657.58
所有者权益（或股东权益）合计		2,027,701,522.90	2,174,245,772.37
负债和所有者权益（或股东权益）总计		4,830,040,636.84	4,585,510,590.56

公司负责人：张云华　　主管会计工作负责人：沈卫英　　会计机构负责人：沈卫英

合并利润表

2025 年 1—12 月

单位：元　币种：人民币

项目	附注	2025 年度	2024 年度
一、营业总收入		2,253,236,300.79	2,235,207,316.73
其中：营业收入	七、61	2,253,236,300.79	2,235,207,316.73
利息收入			
已赚保费			
手续费及佣金收入			
二、营业总成本		2,249,469,772.00	2,119,638,418.37
其中：营业成本	七、61	1,981,298,696.43	1,900,785,231.25
利息支出			
手续费及佣金支出			
退保金			
赔付支出净额			
提取保险责任准备金净额			
保单红利支出			
分保费用			
税金及附加	七、62	33,945,056.50	30,625,473.93
销售费用	七、63	6,296,834.09	6,233,408.87
管理费用	七、64	61,234,477.92	49,479,274.68
研发费用	七、65	103,431,893.42	121,675,351.08
财务费用	七、66	63,262,813.64	10,839,678.56
其中：利息费用		67,677,812.51	67,648,909.33
利息收入		4,901,523.87	57,307,031.98
加：其他收益	七、67	152,939,173.91	137,771,050.85
投资收益（损失以“－”号填列）	七、68	12,054,047.48	9,525,760.18

其中：对联营企业和合营企业的投资收益		7,088,234.01	7,584,853.84
以摊余成本计量的金融资产终止确认收益			
汇兑收益（损失以“－”号填列）			
净敞口套期收益（损失以“-”号填列）			
公允价值变动收益（损失以“－”号填列）	七、70	87,473,640.15	36,883,922.62
信用减值损失（损失以“-”号填列）	七、71	-5,879,333.15	-7,299,325.32
资产减值损失（损失以“-”号填列）	七、72	-29,384,674.26	-4,768,790.50
资产处置收益（损失以“－”号填列）	七、73		-88,109.69
三、营业利润（亏损以“－”号填列）		220,969,382.92	287,593,406.50
加：营业外收入	七、74	4,671,107.21	6,005,217.22
减：营业外支出	七、75	1,318,235.66	43,613.92
四、利润总额（亏损总额以“－”号填列）		224,322,254.47	293,555,009.80
减：所得税费用	七、76	572,647.19	7,208,458.01
五、净利润（净亏损以“－”号填列）		223,749,607.28	286,346,551.79
（一）按经营持续性分类			
1.持续经营净利润（净亏损以“－”号填列）		223,749,607.28	286,346,551.79
2.终止经营净利润（净亏损以“－”号填列）			
（二）按所有权归属分类			
1.归属于母公司股东的净利润（净亏损以“-”号填列）		223,749,607.28	286,346,551.79
2.少数股东损益（净亏损以“-”号填列）			
六、其他综合收益的税后净额		-10,046,003.07	8,372,430.97
（一）归属母公司所有者的其他综合收益的税后净额		-10,046,003.07	8,372,430.97
1．不能重分类进损益的其他综合收益			
（1）重新计量设定受益计划变动额			
（2）权益法下不能转损益的其他综合收益			
（3）其他权益工具投资公允价值变动			
（4）企业自身信用风险公允价值变动			
2．将重分类进损益的其他综合收益		-10,046,003.07	8,372,430.97
（1）权益法下可转损益的其他综		-10,046,003.07	8,372,430.97

合收益			
（2）其他债权投资公允价值变动			
（3）金融资产重分类计入其他综合收益的金额			
（4）其他债权投资信用减值准备			
（5）现金流量套期储备			
（6）外币财务报表折算差额			
（7）其他			
（二）归属于少数股东的其他综合收益的税后净额			
七、综合收益总额		213,703,604.21	294,718,982.76
（一）归属于母公司所有者的综合收益总额		213,703,604.21	294,718,982.76
（二）归属于少数股东的综合收益总额			
八、每股收益：			
（一）基本每股收益(元/股)		0.86	1.07
（二）稀释每股收益(元/股)		0.82	1.00

公司负责人：张云华　　主管会计工作负责人：沈卫英　　会计机构负责人：沈卫英

母公司利润表

2025 年 1—12 月

单位：元　币种：人民币

项目	附注	2025 年度	2024 年度
一、营业收入	十九、4	2,104,428,816.50	2,079,670,277.17
减：营业成本	十九、4	1,858,540,044.89	1,771,060,960.27
税金及附加		28,190,402.02	25,153,356.98
销售费用		3,747,413.49	3,964,837.80
管理费用		49,050,058.97	36,580,713.44
研发费用		86,914,043.27	107,659,245.00
财务费用		62,301,102.88	11,997,635.69
其中：利息费用		68,381,813.64	67,629,226.54
利息收入		6,381,214.22	55,998,256.18
加：其他收益		151,280,463.00	137,089,791.73
投资收益（损失以“－”号填列）	十九、5	2,178,738.21	905,054.70
其中：对联营企业和合营企业的投资收益		-199.45	-537.47
以摊余成本计量的金融资产终止确认收益			
净敞口套期收益（损失以“-”号填列）			
公允价值变动收益（损失以“－”号填列）		80,526,371.72	40,082,951.71
信用减值损失（损失以“-”号填列）		-13,879,431.92	-22,295,912.40

资产减值损失（损失以“-”号填列）			-1,322,279.92
资产处置收益（损失以“－”号填列）			-88,109.69
二、营业利润（亏损以“－”号填列）		235,791,891.99	277,625,024.12
加：营业外收入		4,659,822.72	6,005,217.02
减：营业外支出		1,264,984.58	37,000.00
三、利润总额（亏损总额以“－”号填列）		239,186,730.13	283,593,241.14
减：所得税费用			
四、净利润（净亏损以“－”号填列）		239,186,730.13	283,593,241.14
（一）持续经营净利润（净亏损以“—”号填列）		239,186,730.13	283,593,241.14
（二）终止经营净利润（净亏损以“－”号填列）			
五、其他综合收益的税后净额			
（一）不能重分类进损益的其他综合收益			
1.重新计量设定受益计划变动额			
2.权益法下不能转损益的其他综合收益			
3.其他权益工具投资公允价值变动			
4.企业自身信用风险公允价值变动			
（二）将重分类进损益的其他综合收益			
1.权益法下可转损益的其他综合收益			
2.其他债权投资公允价值变动			
3.金融资产重分类计入其他综合收益的金额			
4.其他债权投资信用减值准备			
5.现金流量套期储备			
6.外币财务报表折算差额			
7.其他			
六、综合收益总额		239,186,730.13	283,593,241.14
七、每股收益：			
（一）基本每股收益(元/股)			
（二）稀释每股收益(元/股)			

公司负责人：张云华　　主管会计工作负责人：沈卫英　　会计机构负责人：沈卫英

合并现金流量表

2025 年 1—12 月

单位：元　币种：人民币

项目	附注	2025年度	2024年度
一、经营活动产生的现金流量：			

销售商品、提供劳务收到的现金		1,706,942,587.05	1,720,135,072.69
客户存款和同业存放款项净增加额			
向中央银行借款净增加额			
向其他金融机构拆入资金净增加额			
收到原保险合同保费取得的现金			
收到再保业务现金净额			
保户储金及投资款净增加额			
收取利息、手续费及佣金的现金			
拆入资金净增加额			
回购业务资金净增加额			
代理买卖证券收到的现金净额			
收到的税费返还		102,332,032.18	135,265,270.37
收到其他与经营活动有关的现金	七、78	62,711,636.45	82,216,562.80
经营活动现金流入小计		1,871,986,255.68	1,937,616,905.86
购买商品、接受劳务支付的现金		2,000,540,874.56	1,426,158,813.70
客户贷款及垫款净增加额			
存放中央银行和同业款项净增加额			
支付原保险合同赔付款项的现金			
拆出资金净增加额			
支付利息、手续费及佣金的现金			
支付保单红利的现金			
支付给职工及为职工支付的现金		104,365,812.09	107,130,403.24
支付的各项税费		208,921,401.64	179,541,920.75
支付其他与经营活动有关的现金	七、78	118,214,298.01	113,485,208.58
经营活动现金流出小计		2,432,042,386.30	1,826,316,346.27
经营活动产生的现金流量净额		-560,056,130.62	111,300,559.59
二、投资活动产生的现金流量：			
收回投资收到的现金		2,842,996,225.18	958,887,162.66
取得投资收益收到的现金		3,358,163.71	2,358,172.79
处置固定资产、无形资产和其他长期资产收回的现金净额			585,000.00
处置子公司及其他营业单位收到的现金净额			
收到其他与投资活动有关的现金			

投资活动现金流入小计		2,846,354,388.89	961,830,335.45
购建固定资产、无形资产和其他长期资产支付的现金		80,226,949.17	70,478,989.67
投资支付的现金		4,405,481,735.00	1,393,191,500.00
质押贷款净增加额			
取得子公司及其他营业单位支付的现金净额			
支付其他与投资活动有关的现金			
投资活动现金流出小计		4,485,708,684.17	1,463,670,489.67
投资活动产生的现金流量净额		-1,639,354,295.28	-501,840,154.22
三、筹资活动产生的现金流量：			
吸收投资收到的现金			
其中：子公司吸收少数股东投资收到的现金			
取得借款收到的现金		3,044,436,358.04	3,448,400,497.69
收到其他与筹资活动有关的现金	七、78		
筹资活动现金流入小计		3,044,436,358.04	3,448,400,497.69
偿还债务支付的现金		1,979,760,000.00	2,425,359,290.51
分配股利、利润或偿付利息支付的现金		319,971,217.77	168,660,704.41
其中：子公司支付给少数股东的股利、利润			
支付其他与筹资活动有关的现金	七、78	100,976,432.31	67,018,227.12
筹资活动现金流出小计		2,400,707,650.08	2,661,038,222.04
筹资活动产生的现金流量净额		643,728,707.96	787,362,275.65
四、汇率变动对现金及现金等价物的影响		-8,092.84	-133.10
五、现金及现金等价物净增加额		-1,555,689,810.78	396,822,547.92
加：期初现金及现金等价物余额		1,588,098,360.78	1,191,275,812.86
六、期末现金及现金等价物余额		32,408,550.00	1,588,098,360.78

公司负责人：张云华　　主管会计工作负责人：沈卫英　　会计机构负责人：沈卫英

母公司现金流量表

2025 年 1—12 月

单位：元　币种：人民币

项目	附注	2025年度	2024年度
一、经营活动产生的现金流量：			
销售商品、提供劳务收到的现金		1,599,838,565.54	1,297,565,648.76
收到的税费返还		102,332,032.18	124,490,774.43
收到其他与经营活动有关的现金		53,372,796.57	79,532,322.90

经营活动现金流入小计		1,755,543,394.29	1,501,588,746.09
购买商品、接受劳务支付的现金		1,845,535,597.06	1,348,902,436.24
支付给职工及为职工支付的现金		85,743,874.11	89,454,779.72
支付的各项税费		202,901,565.05	173,069,083.69
支付其他与经营活动有关的现金		89,268,853.84	100,156,521.65
经营活动现金流出小计		2,223,449,890.06	1,711,582,821.30
经营活动产生的现金流量净额		-467,906,495.77	-209,994,075.21
二、投资活动产生的现金流量：			
收回投资收到的现金		2,558,243,898.16	951,207,372.77
取得投资收益收到的现金			
处置固定资产、无形资产和其他长期资产收回的现金净额			585,000.00
处置子公司及其他营业单位收到的现金净额			
收到其他与投资活动有关的现金			10,839,455.80
投资活动现金流入小计		2,558,243,898.16	962,631,828.57
购建固定资产、无形资产和其他长期资产支付的现金		76,387,706.01	48,217,728.10
投资支付的现金		4,075,481,735.00	1,393,191,500.00
取得子公司及其他营业单位支付的现金净额			
支付其他与投资活动有关的现金		10.00	
投资活动现金流出小计		4,151,869,451.01	1,441,409,228.10
投资活动产生的现金流量净额		-1,593,625,552.85	-478,777,399.53
三、筹资活动产生的现金流量：			
吸收投资收到的现金			
取得借款收到的现金		2,962,741,639.46	3,368,400,497.69
收到其他与筹资活动有关的现金			
筹资活动现金流入小计		2,962,741,639.46	3,368,400,497.69
偿还债务支付的现金		1,979,760,000.00	2,043,750,000.00
分配股利、利润或偿付利息支付的现金		319,971,217.77	165,985,106.03
支付其他与筹资活动有关的现金		102,005,003.75	68,046,798.56
筹资活动现金流出小计		2,401,736,221.52	2,277,781,904.59
筹资活动产生的现金流量净额		561,005,417.94	1,090,618,593.10
四、汇率变动对现金及现金等价物的影响		-8,092.84	-133.10
五、现金及现金等价物净增加额		-1,500,534,723.52	401,846,985.26
加：期初现金及现金等价物余		1,529,934,613.59	1,128,087,628.33

额			
六、期末现金及现金等价物余额		29,399,890.07	1,529,934,613.59

公司负责人：张云华　　主管会计工作负责人：沈卫英　　会计机构负责人：沈卫英

合并所有者权益变动表

2025 年 1—12 月

单位：元　币种：人民币

项目	2025 年度														
	归属于母公司所有者权益													少数股东权益	所有者权益合计
	实收资本(或股本)	其他权益工具			资本公积	减：库存股	其他综合收益	专项储备	盈余公积	一般风险准备	未分配利润	其他	小计		
		优先股	永续债	其他											
一、上年年末余额	272,612,842.00			92,814,667.72	510,665,012.70	104,924,207.28	10,877,178.89		139,215,638.00		1,407,401,772.15		2,328,662,904.18		2,328,662,904.18
加：会计政策变更															
前期差错更正															
其他															
二、本年期初余额	272,612,842.00			92,814,667.72	510,665,012.70	104,924,207.28	10,877,178.89		139,215,638.00		1,407,401,772.15		2,328,662,904.18		2,328,662,904.18
三、本期增减变动金额（减少以“—”号填列）	-8,684,777.00			-24,494.72	-91,242,232.28		-10,046,003.07				-62,029,868.32		-172,027,375.39		-172,027,375.39
（一）综合收益总额							-10,046,003.07				223,749,607.28		213,703,604.21		213,703,604.21
（二）所有者投入和减少资本	12,255.00			-24,494.72	139,168.03	100,078,432.31							-99,951,504.00		-99,951,504.00
1．所有者投入的普通股	12,255.00				139,168.03								151,423.03		151,423.03
2．其他权益工具持有者投入资本				-24,494.72									-24,494.72		-24,494.72
3．股份支付计															

入所有者权益的金额															
4．其他						100,078,432.31							-100,078,432.31		-100,078,432.31
（三）利润分配											-285,779,475.60		-285,779,475.60		-285,779,475.60
1．提取盈余公积															
2．提取一般风险准备															
3.对所有者（或股东）的分配											-285,779,475.60		-285,779,475.60		-285,779,475.60
4．其他															
（四）所有者权益内部结转	-8,697,032.00				-91,381,400.31	-100,078,432.31									
1．资本公积转增资本（或股本）															
2．盈余公积转增资本（或股本）															
3．盈余公积弥补亏损															
4．设定受益计划变动额结转留存收益															
5．其他综合收益结转留存收益															
6．其他	-8,697,032.00				-91,381,400.31	-100,078,432.31									
（五）专项储备															
1．本期提取															
2．本期使用															
（六）其他															
四、本期期末余额	263,928,065.00			92,790,173.00	419,422,780.42	104,924,207.28	831,175.82		139,215,638.00		1,345,371,903.83		2,156,635,528.79		2,156,635,528.79

项目	2024 年度														
	归属于母公司所有者权益													少数股东权益	所有者权益合计
	实收资本 (或股本)	其他权益工具			资本公积	减：库存股	其他综合收益	专项储备	盈余公积	一般风险准备	未分配利润	其他	小计		
		优先股	永续债	其他											
一、上年年末余额	278,431,276.00			92,822,080.59	570,610,490.93	104,924,207.28	2,504,747.92		139,215,638.00		1,253,705,896.21		2,232,365,922.37		2,232,365,922.37
加：会计政策变更															
前期差错更正															
其他															
二、本年期初余额	278,431,276.00			92,822,080.59	570,610,490.93	104,924,207.28	2,504,747.92		139,215,638.00		1,253,705,896.21		2,232,365,922.37		2,232,365,922.37
三、本期增减变动金额（减少以“－”号填列）	-5,818,434.00			-7,412.87	-59,945,478.23		8,372,430.97				153,695,875.94		96,296,981.81		96,296,981.81
（一）综合收益总额							8,372,430.97				286,346,551.79		294,718,982.76		294,718,982.76
（二）所有者投入和减少资本	3,922.00			-7,412.87	43,402.34	65,811,236.57							-65,771,325.10		-65,771,325.10
1．所有者投入的普通股	3,922.00				43,402.34								47,324.34		47,324.34
2．其他权益工具持有者投入资本				-7,412.87									-7,412.87		-7,412.87

3．股份支付计入所有者权益的金额															
4．其他						65,811,236.57							-65,811,236.57		-65,811,236.57
（三）利润分配											-132,650,675.85		-132,650,675.85		-132,650,675.85
1．提取盈余公积															
2．提取一般风险准备															
3．对所有者（或股东）的分配											-132,650,675.85		-132,650,675.85		-132,650,675.85
4．其他															
（四）所有者权益内部结转	-5,822,356.00				-59,988,880.57	-65,811,236.57									
1．资本公积转增资本（或股本）															
2．盈余公积转增资本（或股本）															
3．盈余公积弥补亏损															
4．设定受益计划变动额结转留存收益															
5．其他综合收益结															

转留存收益																
6．其他	-5,822,356.00				-59,988,880.57	-65,811,236.57										
（五）专项储备																
1．本期提取																
2．本期使用																
（六）其他																
四、本期期末余额	272,612,842.00			92,814,667.72	510,665,012.70	104,924,207.28	10,877,178.89		139,215,638.00		1,407,401,772.15		2,328,662,904.18		2,328,662,904.18

公司负责人：张云华　　主管会计工作负责人：沈卫英　　会计机构负责人：沈卫英

母公司所有者权益变动表

2025 年 1—12 月

单位：元　币种：人民币

项目	2025 年度										
	实收资本 (或股本)	其他权益工具			资本公积	减：库存股	其他综合收益	专项储备	盈余公积	未分配利润	所有者权益合计
		优先股	永续债	其他							
一、上年年末余额	272,612,842.00			92,814,667.72	507,926,174.35	104,924,207.28			139,215,638.00	1,266,600,657.58	2,174,245,772.37
加：会计政策变更											
前期差错更正											
其他											
二、本年期初余额	272,612,842.00			92,814,667.72	507,926,174.35	104,924,207.28			139,215,638.00	1,266,600,657.58	2,174,245,772.37
三、本期增减变动金额（减少以“－”号填列）	-8,684,777.00			-24,494.72	-91,242,232.28					-46,592,745.47	-146,544,249.47
（一）综合收益总额										239,186,730.13	239,186,730.13
（二）所有者投入和减	12,255.00			-24,494.72	139,168.03	100,078,432.31					-99,951,504.00

少资本											
1．所有者投入的普通股	12,255.00				139,168.03						151,423.03
2．其他权益工具持有者投入资本				-24,494.72							-24,494.72
3．股份支付计入所有者权益的金额											
4．其他						100,078,432.31					-100,078,432.31
（三）利润分配										-285,779,475.60	-285,779,475.60
1．提取盈余公积											
2．对所有者（或股东）的分配										-285,779,475.60	-285,779,475.60
3．其他											
（四）所有者权益内部结转	-8,697,032.00				-91,381,400.31	-100,078,432.31					
1．资本公积转增资本（或股本）											
2．盈余公积转增资本（或股本）											
3．盈余公积弥补亏损											
4．设定受益计划变动额结转留存收益											
5．其他综合收益结转留存收益											
6．其他	-8,697,032.00				-91,381,400.31	-100,078,432.31					
（五）专项储备											
1．本期提取											
2．本期使用											
（六）其他											
四、本期期末余额	263,928,065.00			92,790,173.00	416,683,942.07	104,924,207.28			139,215,638.00	1,220,007,912.11	2,027,701,522.90

项目	2024年度										
	实收资本（或股本）	其他权益工具			资本公积	减：库存股	其他综	专项储	盈余公积	未分配利润	所有者权益合计
		优先	永续	其他							

		股	债				合收益	备			
一、上年年末余额	278,431,276.00			92,822,080.59	567,871,652.58	104,924,207.28			139,215,638.00	1,115,658,092.29	2,089,074,532.18
加：会计政策变更											
前期差错更正											
其他											
二、本年期初余额	278,431,276.00			92,822,080.59	567,871,652.58	104,924,207.28			139,215,638.00	1,115,658,092.29	2,089,074,532.18
三、本期增减变动金额（减少以“－”号填列）	-5,818,434.00			-7,412.87	-59,945,478.23					150,942,565.29	85,171,240.19
（一）综合收益总额										283,593,241.14	283,593,241.14
（二）所有者投入和减少资本	3,922.00			-7,412.87	43,402.34	65,811,236.57					-65,771,325.10
1．所有者投入的普通股	3,922.00				43,402.34						47,324.34
2．其他权益工具持有者投入资本				-7,412.87							-7,412.87
3．股份支付计入所有者权益的金额											
4．其他						65,811,236.57					-65,811,236.57
（三）利润分配										-132,650,675.85	-132,650,675.85
1．提取盈余公积											
2．对所有者（或股东）的分配										-132,650,675.85	-132,650,675.85
3．其他											
（四）所有者权益内部结转	-5,822,356.00				-59,988,880.57	-65,811,236.57					
1．资本公积转增资本（或股本）											
2．盈余公积转增资本（或股本）											
3．盈余公积弥补亏损											
4．设定受益计划变动额结转留存收益											
5．其他综合收益结转留存收益											

6．其他	-5,822,356.00				-59,988,880.57	-65,811,236.57					
（五）专项储备											
1．本期提取											
2．本期使用											
（六）其他											
四、本期期末余额	272,612,842.00			92,814,667.72	507,926,174.35	104,924,207.28			139,215,638.00	1,266,600,657.58	2,174,245,772.37

公司负责人：张云华　　主管会计工作负责人：沈卫英　　会计机构负责人：沈卫英

三、公司基本情况

1、 公司概况

√适用 □不适用

浙江荣晟环保纸业股份有限公司（以下简称“公司”或“本公司”）系于 2004 年 10 月经浙江省人民政府浙上市【2004】87 号文批准，由冯荣华、张云芳、陈雄伟、陆祥根、张士敏、唐其忠和许建观 7 位自然人作为发起人共同发起设立（以定向募集方式设立）的股份有限公司。公司的企业法人营业执照注册号：91330000710987081Q。2017 年 1 月在上海证券交易所上市。所属行业为造纸和纸制品业。

截至 2025 年 12 月 31 日止，本公司累计发行股本总数 26,392.81 万股，注册资本为 27,262.28 万元，注册地：浙江省平湖经济开发区镇南东路 588 号，总部地址：浙江省平湖经济开发区镇南东路 99 号。本公司实际从事的主要经营活动为：原纸及纸制品制造销售，热力生产和供应。本公司的实际控制人为冯荣华和张云芳。

本财务报表业经公司董事会于 2026 年 3 月 30 日批准报出。

四、财务报表的编制基础

1、 编制基础

本财务报表按照财政部颁布的《企业会计准则——基本准则》和各项具体会计准则、企业会计准则应用指南、企业会计准则解释及其他相关规定（以下合称“企业会计准则”），以及中国证券监督管理委员会《公开发行证券的公司信息披露编报规则第 15 号——财务报告的一般规定》的相关规定编制。

2、 持续经营

√适用 □不适用

本公司财务报表以持续经营为编制基础。

公司自 2025 年 12 月 31 日起至少 12 个月具备持续经营能力，无影响持续经营能力的重大事项。

五、重要会计政策及会计估计

具体会计政策和会计估计提示：

√适用 □不适用

以下披露内容已涵盖了本公司根据实际生产经营特点制定的具体会计政策和会计估计。

1、 遵循企业会计准则的声明

本财务报表符合财政部颁布的企业会计准则的要求，真实、完整地反映了本公司 2025 年 12 月 31 日的合并及母公司财务状况以及 2025 年度的合并及母公司经营成果和现金流量。

2、 会计期间

自公历 1 月 1 日起至 12 月 31 日止为一个会计年度。

3、 营业周期

√适用 □不适用

本公司营业周期为 12 个月。

4、 记账本位币

本公司采用人民币为记账本位币。

5、 重要性标准确定方法和选择依据

√适用 □不适用

项目	重要性标准
重要的按单项计提坏账准备的应收款项	最近一期经审计的净资产的 0.5%
重要的坏账准备收回或转回情况	最近一期经审计的净资产的 0.5%
重要的应收账款核销	最近一期经审计的净资产的 0.5%
账龄超过一年且金额重要的预付款项	最近一期经审计的净资产的 0.5%
重要的在建工程	最近一期经审计的净资产的 0.5%
账龄超过一年或逾期的重要应付账款	最近一期经审计的净资产的 0.5%
账龄超过一年的重要预收款项	最近一期经审计的净资产的 0.5%
账龄超过一年的重要合同负债	最近一期经审计的净资产的 0.5%
账龄超过一年的重要其他应付款项	最近一期经审计的净资产的 0.5%
收到的重要投资活动有关的现金	最近一期经审计的总资产的 0.5%
支付的重要投资活动有关的现金	最近一期经审计的总资产的 0.5%
重要的合营企业或联营企业	最近一期经审计的净利润的 2%

6、 同一控制下和非同一控制下企业合并的会计处理方法

√适用 □不适用

同一控制下企业合并：合并方在企业合并中取得的资产和负债（包括最终控制方收购被合并方而形成的商誉），按照合并日被合并方资产、负债在最终控制方合并财务报表中的账面价值为基础计量。在合并中取得的净资产账面价值与支付的合并对价账面价值（或发行股份面值总额）的差额，调整资本公积中的股本溢价，资本公积中的股本溢价不足冲减的，调整留存收益。

非同一控制下企业合并：合并成本为购买方在购买日为取得被购买方的控制权而付出的资产、发生或承担的负债以及发行的权益性证券的公允价值。合并成本大于合并中取得的被购买方可辨认净资产公允价值份额的差额，确认为商誉；合并成本小于合并中取得的被购买方可辨认净资产公允价值份额的差额，计入当期损益。在合并中取得的被购买方符合确认条件的各项可辨认资产、负债及或有负债在购买日按公允价值计量。

为企业合并发生的直接相关费用于发生时计入当期损益；为企业合并而发行权益性证券或债务性证券的交易费用，计入权益性证券或债务性证券的初始确认金额。

7、 控制的判断标准和合并财务报表的编制方法

√适用 □不适用

（1）控制的判断标准

合并财务报表的合并范围以控制为基础确定，合并范围包括本公司及全部子公司。控制，是指公司拥有对被投资方的权力，通过参与被投资方的相关活动而享有可变回报，并且有能力运用对被投资方的权力影响其回报金额。

（2）合并程序

本公司将整个企业集团视为一个会计主体，按照统一的会计政策编制合并财务报表，反映本企业集团整体财务状况、经营成果和现金流量。本公司与子公司、子公司相互之间发生的内部交易的影响予以抵销。内部交易表明相关资产发生减值损失的，全额确认该部分损失。如子公司采用的会计政策、会计期间与本公司不一致的，在编制合并财务报表时，按本公司的会计政策、会计期间进行必要的调整。

子公司所有者权益、当期净损益和当期综合收益中属于少数股东的份额分别在合并资产负债表中所有者权益项目下、合并利润表中净利润项目下和综合收益总额项目下单独列示。子公司少数股东分担的当期亏损超过了少数股东在该子公司期初所有者权益中所享有份额而形成的余额，冲减少数股东权益。

1）增加子公司或业务

在报告期内，因同一控制下企业合并增加子公司或业务的，将子公司或业务合并当期期初至报告期末的经营成果和现金流量纳入合并财务报表，同时对合并财务报表的期初数和比较报表的相关项目进行调整，视同合并后的报告主体自最终控制方开始控制时点起一直存在。

因追加投资等原因能够对同一控制下的被投资方实施控制的，在取得被合并方控制权之前持有的股权投资，在取得原股权之日与合并方和被合并方同处于同一控制之日孰晚日起至合并日之间已确认有关损益、其他综合收益以及其他净资产变动，分别冲减比较报表期间的期初留存收益或当期损益。

在报告期内，因非同一控制下企业合并增加子公司或业务的，以购买日确定的各项可辨认资产、负债及或有负债的公允价值为基础自购买日起纳入合并财务报表。

因追加投资等原因能够对非同一控制下的被投资方实施控制的，对于购买日之前持有的被购买方的股权，按照该股权在购买日的公允价值进行重新计量，公允价值与其账面价值的差额计入当期投资收益。购买日之前持有的被购买方的股权涉及的以后可重分类进损益的其他综合收益、权益法核算下的其他所有者权益变动转为购买日所属当期投资收益。

2）处置子公司

①一般处理方法

因处置部分股权投资或其他原因丧失了对被投资方控制权时，对于处置后的剩余股权投资，按照其在丧失控制权日的公允价值进行重新计量。处置股权取得的对价与剩余股权公允价值之和，

减去按原持股比例计算应享有原有子公司自购买日或合并日开始持续计算的净资产的份额与商誉之和的差额，计入丧失控制权当期的投资收益。与原有子公司股权投资相关的以后可重分类进损益的其他综合收益、权益法核算下的其他所有者权益变动，在丧失控制权时转为当期投资收益。

②分步处置子公司

通过多次交易分步处置对子公司股权投资直至丧失控制权的，处置对子公司股权投资的各项交易的条款、条件以及经济影响符合以下一种或多种情况，通常表明该多次交易事项为一揽子交易：

ⅰ．这些交易是同时或者在考虑了彼此影响的情况下订立的；

ⅱ．这些交易整体才能达成一项完整的商业结果；

ⅲ．一项交易的发生取决于其他至少一项交易的发生；

ⅳ．一项交易单独看是不经济的，但是和其他交易一并考虑时是经济的。

各项交易属于一揽子交易的，将各项交易作为一项处置子公司并丧失控制权的交易进行会计处理；在丧失控制权之前每一次处置价款与处置投资对应的享有该子公司净资产份额的差额，在合并财务报表中确认为其他综合收益，在丧失控制权时一并转入丧失控制权当期的损益。

各项交易不属于一揽子交易的，在丧失控制权之前，按不丧失控制权的情况下部分处置对子公司的股权投资进行会计处理；在丧失控制权时，按处置子公司一般处理方法进行会计处理。

3）购买子公司少数股权

因购买少数股权新取得的长期股权投资与按照新增持股比例计算应享有子公司自购买日或合并日开始持续计算的净资产份额之间的差额，调整合并资产负债表中的资本公积中的股本溢价，资本公积中的股本溢价不足冲减的，调整留存收益。

4）不丧失控制权的情况下部分处置对子公司的股权投资

处置价款与处置长期股权投资相对应享有子公司自购买日或合并日开始持续计算的净资产份额之间的差额，调整合并资产负债表中的资本公积中的股本溢价，资本公积中的股本溢价不足冲减的，调整留存收益。

8、 合营安排分类及共同经营会计处理方法

√适用 □不适用

合营安排分为共同经营和合营企业。

共同经营，是指合营方享有该安排相关资产且承担该安排相关负债的合营安排。

本公司确认与共同经营中利益份额相关的下列项目：

（1）确认本公司单独所持有的资产，以及按本公司份额确认共同持有的资产；

（2）确认本公司单独所承担的负债，以及按本公司份额确认共同承担的负债；

（3）确认出售本公司享有的共同经营产出份额所产生的收入；

（4）按本公司份额确认共同经营因出售产出所产生的收入；

（5）确认单独所发生的费用，以及按本公司份额确认共同经营发生的费用。

本公司对合营企业的投资采用权益法核算，详见本附注“七、合并财务报表项目注释 17、长期股权投资”。

9、 现金及现金等价物的确定标准

现金，是指本公司的库存现金以及可以随时用于支付的存款。现金等价物，是指本公司持有的期限短、流动性强、易于转换为已知金额的现金、价值变动风险很小的投资。

10、 外币业务和外币报表折算

√适用 □不适用

（1）外币业务

外币业务采用交易发生日的即期汇率作为折算汇率将外币金额折合成人民币记账。

资产负债表日外币货币性项目余额按资产负债表日即期汇率折算，由此产生的汇兑差额，除属于与购建符合资本化条件的资产相关的外币专门借款产生的汇兑差额按照借款费用资本化的原则处理外，均计入当期损益。

（2）外币财务报表的折算

资产负债表中的资产和负债项目，采用资产负债表日的即期汇率折算；所有者权益项目除“未分配利润”项目外，其他项目采用发生时的即期汇率折算。利润表中的收入和费用项目，采用交易发生日的即期汇率折算。

处置境外经营时，将与该境外经营相关的外币财务报表折算差额，自所有者权益项目转入处置当期损益。

11、 金融工具

√适用 □不适用

本公司在成为金融工具合同的一方时，确认一项金融资产、金融负债或权益工具。

（1）金融工具的分类

根据本公司管理金融资产的业务模式和金融资产的合同现金流量特征，金融资产于初始确认时分类为：以摊余成本计量的金融资产、以公允价值计量且其变动计入其他综合收益的金融资产和以公允价值计量且其变动计入当期损益的金融资产。

本公司将同时符合下列条件且未被指定为以公允价值计量且其变动计入当期损益的金融资产，分类为以摊余成本计量的金融资产：

－业务模式是以收取合同现金流量为目标；

－合同现金流量仅为对本金和以未偿付本金金额为基础的利息的支付。

本公司将同时符合下列条件且未被指定为以公允价值计量且其变动计入当期损益的金融资产，分类为以公允价值计量且其变动计入其他综合收益的金融资产（债务工具）：

－业务模式既以收取合同现金流量又以出售该金融资产为目标；

－合同现金流量仅为对本金和以未偿付本金金额为基础的利息的支付。

对于非交易性权益工具投资，本公司可以在初始确认时将其不可撤销地指定为以公允价值计量且其变动计入其他综合收益的金融资产（权益工具）。该指定在单项投资的基础上作出，且相关投资从发行者的角度符合权益工具的定义。

除上述以摊余成本计量和以公允价值计量且其变动计入其他综合收益的金融资产外，本公司将其余所有的金融资产分类为以公允价值计量且其变动计入当期损益的金融资产。在初始确认时，如果能够消除或显著减少会计错配，本公司可以将本应分类为以摊余成本计量或以公允价值计量且其变动计入其他综合收益的金融资产不可撤销地指定为以公允价值计量且其变动计入当期损益的金融资产。

金融负债于初始确认时分类为：以公允价值计量且其变动计入当期损益的金融负债和以摊余成本计量的金融负债。

符合以下条件之一的金融负债可在初始计量时指定为以公允价值计量且其变动计入当期损益的金融负债：

1）该项指定能够消除或显著减少会计错配。

2）根据正式书面文件载明的企业风险管理或投资策略，以公允价值为基础对金融负债组合或金融资产和金融负债组合进行管理和业绩评价，并在企业内部以此为基础向关键管理人员报告。

3）该金融负债包含需单独分拆的嵌入衍生工具。

（2）金融工具的确认依据和计量方法

1）以摊余成本计量的金融资产

以摊余成本计量的金融资产包括应收票据、应收账款、其他应收款、长期应收款、债权投资等，按公允价值进行初始计量，相关交易费用计入初始确认金额；不包含重大融资成分的应收账款以及本公司决定不考虑不超过一年的融资成分的应收账款，以合同交易价格进行初始计量。

持有期间采用实际利率法计算的利息计入当期损益。

收回或处置时，将取得的价款与该金融资产账面价值之间的差额计入当期损益。

2）以公允价值计量且其变动计入其他综合收益的金融资产（债务工具）

以公允价值计量且其变动计入其他综合收益的金融资产（债务工具）包括应收款项融资、其他债权投资等，按公允价值进行初始计量，相关交易费用计入初始确认金额。该金融资产按公允价值进行后续计量，公允价值变动除采用实际利率法计算的利息、减值损失或利得和汇兑损益之外，均计入其他综合收益。

终止确认时，之前计入其他综合收益的累计利得或损失从其他综合收益中转出，计入当期损益。

3）以公允价值计量且其变动计入其他综合收益的金融资产（权益工具）

以公允价值计量且其变动计入其他综合收益的金融资产（权益工具）包括其他权益工具投资等，按公允价值进行初始计量，相关交易费用计入初始确认金额。该金融资产按公允价值进行后续计量，公允价值变动计入其他综合收益。取得的股利计入当期损益。

终止确认时，之前计入其他综合收益的累计利得或损失从其他综合收益中转出，计入留存收益。

4）以公允价值计量且其变动计入当期损益的金融资产

以公允价值计量且其变动计入当期损益的金融资产包括交易性金融资产、衍生金融资产、其他非流动金融资产等，按公允价值进行初始计量，相关交易费用计入当期损益。该金融资产按公允价值进行后续计量，公允价值变动计入当期损益。

5）以公允价值计量且其变动计入当期损益的金融负债

以公允价值计量且其变动计入当期损益的金融负债包括交易性金融负债、衍生金融负债等，按公允价值进行初始计量，相关交易费用计入当期损益。该金融负债按公允价值进行后续计量，公允价值变动计入当期损益。

终止确认时，其账面价值与支付的对价之间的差额计入当期损益。

6）以摊余成本计量的金融负债

以摊余成本计量的金融负债包括短期借款、应付票据、应付账款、其他应付款、长期借款、应付债券、长期应付款，按公允价值进行初始计量，相关交易费用计入初始确认金额。

持有期间采用实际利率法计算的利息计入当期损益。

终止确认时，将支付的对价与该金融负债账面价值之间的差额计入当期损益。

（3）金融资产终止确认和金融资产转移的确认依据和计量方法

满足下列条件之一时，本公司终止确认金融资产：

－ 收取金融资产现金流量的合同权利终止；

－ 金融资产已转移，且已将金融资产所有权上几乎所有的风险和报酬转移给转入方；

－ 金融资产已转移，虽然本公司既没有转移也没有保留金融资产所有权上几乎所有的风险和报酬，但是未保留对金融资产的控制。

本公司与交易对手方修改或者重新议定合同而且构成实质性修改的，则终止确认原金融资产，同时按照修改后的条款确认一项新金融资产。

发生金融资产转移时，如保留了金融资产所有权上几乎所有的风险和报酬的，则不终止确认该金融资产。

在判断金融资产转移是否满足上述金融资产终止确认条件时，采用实质重于形式的原则。

公司将金融资产转移区分为金融资产整体转移和部分转移。金融资产整体转移满足终止确认条件的，将下列两项金额的差额计入当期损益：

1）所转移金融资产的账面价值；

2）因转移而收到的对价，与原直接计入所有者权益的公允价值变动累计额（涉及转移的金融资产为以公允价值计量且其变动计入其他综合收益的金融资产（债务工具）的情形）之和。

金融资产部分转移满足终止确认条件的，将所转移金融资产整体的账面价值，在终止确认部分和未终止确认部分之间，按照各自的相对公允价值进行分摊，并将下列两项金额的差额计入当期损益：

①终止确认部分的账面价值；

②终止确认部分的对价，与原直接计入所有者权益的公允价值变动累计额中对应终止确认部分的金额（涉及转移的金融资产为以公允价值计量且其变动计入其他综合收益的金融资产（债务工具）的情形）之和。

金融资产转移不满足终止确认条件的，继续确认该金融资产，所收到的对价确认为一项金融负债。

（4）金融负债终止确认

金融负债的现时义务全部或部分已经解除的，则终止确认该金融负债或其一部分；本公司若与债权人签定协议，以承担新金融负债方式替换现存金融负债，且新金融负债与现存金融负债的合同条款实质上不同的，则终止确认现存金融负债，并同时确认新金融负债。

对现存金融负债全部或部分合同条款作出实质性修改的，则终止确认现存金融负债或其一部分，同时将修改条款后的金融负债确认为一项新金融负债。

金融负债全部或部分终止确认时，终止确认的金融负债账面价值与支付对价（包括转出的非现金资产或承担的新金融负债）之间的差额，计入当期损益。

本公司若回购部分金融负债的，在回购日按照继续确认部分与终止确认部分的相对公允价值，将该金融负债整体的账面价值进行分配。分配给终止确认部分的账面价值与支付的对价（包括转出的非现金资产或承担的新金融负债）之间的差额，计入当期损益。

（5）金融资产和金融负债的公允价值的确定方法

存在活跃市场的金融工具，以活跃市场中的报价确定其公允价值。不存在活跃市场的金融工具，采用估值技术确定其公允价值。在估值时，本公司采用在当前情况下适用并且有足够可利用数据和其他信息支持的估值技术，选择与市场参与者在相关资产或负债的交易中所考虑的资产或负债特征相一致的输入值，并优先使用相关可观察输入值。只有在相关可观察输入值无法取得或取得不切实可行的情况下，才使用不可观察输入值。

（6）金融工具减值的测试方法及会计处理方法

本公司对以摊余成本计量的金融资产、以公允价值计量且其变动计入其他综合收益的金融资产（债务工具）和财务担保合同等以预期信用损失为基础进行减值会计处理。

本公司考虑有关过去事项、当前状况以及对未来经济状况的预测等合理且有依据的信息，以发生违约的风险为权重，计算合同应收的现金流量与预期能收到的现金流量之间差额的现值的概率加权金额，确认预期信用损失。

对于由《企业会计准则第14号——收入》规范的交易形成的应收款项和合同资产，无论是否包含重大融资成分，本公司始终按照相当于整个存续期内预期信用损失的金额计量其损失准备。

对于由《企业会计准则第21号——租赁》规范的交易形成的租赁应收款，本公司选择始终按照相当于整个存续期内预期信用损失的金额计量其损失准备。

对于其他金融工具，本公司在每个资产负债表日评估相关金融工具的信用风险自初始确认后的变动情况。

本公司通过比较金融工具在资产负债表日发生违约的风险与在初始确认日发生违约的风险，以确定金融工具预计存续期内发生违约风险的相对变化，以评估金融工具的信用风险自初始确认后是否已显著增加。通常逾期超过30日，本公司即认为该金融工具的信用风险已显著增加，除非有确凿证据证明该金融工具的信用风险自初始确认后并未显著增加。

如果金融工具于资产负债表日的信用风险较低，本公司即认为该金融工具的信用风险自初始确认后并未显著增加。

如果该金融工具的信用风险自初始确认后已显著增加，本公司按照相当于该金融工具整个存续期内预期信用损失的金额计量其损失准备；如果该金融工具的信用风险自初始确认后并未显著增加，本公司按照相当于该金融工具未来12个月内预期信用损失的金额计量其损失准备。由此形成的损失准备的增加或转回金额，作为减值损失或利得计入当期损益。对于以公允价值计量且其变动计入其他综合收益的金融资产（债务工具），在其他综合收益中确认其损失准备，并将减值损失或利得计入当期损益，且不减少该金融资产在资产负债表中列示的账面价值。

如果有客观证据表明某项应收款项已经发生信用减值，则本公司在单项基础上对该应收款项计提减值准备。

除单项计提坏账准备的上述应收款项外，本公司依据信用风险特征将其余金融工具划分为若干组合，在组合基础上确定预期信用损失。本公司对应收票据、应收账款、其他应收款等计提预期信用损失的组合类别及确定依据如下：

项目	组合类别	确定依据
应收票据	银行承兑汇票	票据类型
	商业承兑汇票-账龄组合	
应收账款	账龄组合	账龄
其他应收款	账龄组合	账龄
	应收政府补助	款项性质

账龄组合的计提比例如下：

账龄	计提比例（%）
1年以内	5.00
1至2年	20.00

2 至 3 年	50.00
3 年以上	100.00

本公司不再合理预期金融资产合同现金流量能够全部或部分收回的，直接减记该金融资产的账面余额。

12、 应收票据

√适用 □不适用

按照信用风险特征组合计提坏账准备的组合类别及确定依据

√适用 □不适用

相关会计政策请参见 11.金融工具。

基于账龄确认信用风险特征组合的账龄计算方法

√适用 □不适用

相关会计政策请参见 11.金融工具。

按照单项计提坏账准备的单项计提判断标准

√适用 □不适用

相关会计政策请参见 11.金融工具。

13、 应收账款

√适用 □不适用

按照信用风险特征组合计提坏账准备的组合类别及确定依据

√适用 □不适用

相关会计政策请参见 11.金融工具。

基于账龄确认信用风险特征组合的账龄计算方法

√适用 □不适用

相关会计政策请参见 11.金融工具。

按照单项计提坏账准备的认定单项计提判断标准

√适用 □不适用

相关会计政策请参见 11.金融工具。

14、 应收款项融资

√适用 □不适用

按照信用风险特征组合计提坏账准备的组合类别及确定依据

√适用 □不适用

相关会计政策请参见 11.金融工具。

基于账龄确认信用风险特征组合的账龄计算方法

√适用 □不适用

相关会计政策请参见 11.金融工具。

按照单项计提坏账准备的单项计提判断标准

√适用 □不适用

相关会计政策请参见 11.金融工具。

15、 其他应收款

√适用 □不适用

按照信用风险特征组合计提坏账准备的组合类别及确定依据

√适用 □不适用

相关会计政策请参见 11.金融工具。

基于账龄确认信用风险特征组合的账龄计算方法

√适用 □不适用

相关会计政策请参见 11.金融工具。

按照单项计提坏账准备的单项计提判断标准

√适用 □不适用

相关会计政策请参见 11.金融工具。

16、 存货

√适用 □不适用

存货类别、发出计价方法、盘存制度、低值易耗品和包装物的摊销方法

√适用 □不适用

（1）存货的分类和成本

存货分类为：原材料、库存商品、在产品等。

存货按成本进行初始计量，存货成本包括采购成本、加工成本和其他使存货达到目前场所和状态所发生的支出。

（2）发出存货的计价方法

存货发出时按加权平均法计价。

（3）存货的盘存制度

采用永续盘存制。

（4）低值易耗品和包装物的摊销方法

1）低值易耗品采用一次转销法；

2）包装物采用一次转销法。

存货跌价准备的确认标准和计提方法

√适用 □不适用

资产负债表日，存货应当按照成本与可变现净值孰低计量。当存货成本高于其可变现净值的，应当计提存货跌价准备。可变现净值，是指在日常活动中，存货的估计售价减去至完工时估计将要发生的成本、估计的销售费用以及相关税费后的金额。

产成品、库存商品和用于出售的材料等直接用于出售的商品存货，在正常生产经营过程中，以该存货的估计售价减去估计的销售费用和相关税费后的金额，确定其可变现净值；需要经过加工的材料存货，在正常生产经营过程中，以所生产的产成品的估计售价减去至完工时估计将要发生的成本、估计的销售费用和相关税费后的金额，确定其可变现净值；为执行销售合同或者劳务

合同而持有的存货，其可变现净值以合同价格为基础计算，若持有存货的数量多于销售合同订购数量的，超出部分的存货的可变现净值以一般销售价格为基础计算。

本公司不存在按照组合计提存货跌价准备的情况。

计提存货跌价准备后，如果以前减记存货价值的影响因素已经消失，导致存货的可变现净值高于其账面价值的，在原已计提的存货跌价准备金额内予以转回，转回的金额计入当期损益。

按照组合计提存货跌价准备的组合类别及确定依据、不同类别存货可变现净值的确定依据
□适用 √不适用

基于库龄确认存货可变现净值的各库龄组合可变现净值的计算方法和确定依据
□适用 √不适用

17、 合同资产

√适用 □不适用
合同资产的确认方法及标准
√适用 □不适用

本公司根据履行履约义务与客户付款之间的关系在资产负债表中列示合同资产或合同负债。本公司已向客户转让商品或提供服务而有权收取对价的权利（且该权利取决于时间流逝之外的其他因素）列示为合同资产。同一合同下的合同资产和合同负债以净额列示。本公司拥有的、无条件（仅取决于时间流逝）向客户收取对价的权利作为应收款项单独列示。

按照信用风险特征组合计提坏账准备的组合类别及确定依据
□适用 √不适用

基于账龄确认信用风险特征组合的账龄计算方法
□适用 √不适用

按照单项计提坏账准备的认定单项计提判断标准
□适用 √不适用

18、 持有待售的非流动资产或处置组

√适用 □不适用

主要通过出售（包括具有商业实质的非货币性资产交换）而非持续使用一项非流动资产或处置组收回其账面价值的，划分为持有待售类别。

划分为持有待售的非流动资产或处置组的确认标准和会计处理方法
√适用 □不适用

本公司将同时满足下列条件的非流动资产或处置组划分为持有待售类别：

（1）根据类似交易中出售此类资产或处置组的惯例，在当前状况下即可立即出售；

（2）出售极可能发生，即本公司已经就一项出售计划作出决议且获得确定的购买承诺，预计出售将在一年内完成。有关规定要求本公司相关权力机构或者监管部门批准后方可出售的，已经获得批准。

划分为持有待售的非流动资产（不包括金融资产、递延所得税资产、采用公允价值模式进行后续计量的投资性房地产、职工薪酬形成的资产）或处置组，其账面价值高于公允价值减去出售费用后的净额的，账面价值减记至公允价值减去出售费用后的净额，减记的金额确认为资产减值损失，计入当期损益，同时计提持有待售资产减值准备。

终止经营的认定标准和列报方法

√适用 □不适用

终止经营是满足下列条件之一的、能够单独区分的组成部分，且该组成部分已被本公司处置或被本公司划归为持有待售类别：

（1）该组成部分代表一项独立的主要业务或一个单独的主要经营地区；

（2）该组成部分是拟对一项独立的主要业务或一个单独的主要经营地区进行处置的一项相关联计划的一部分；

（3）该组成部分是专为转售而取得的子公司。

持续经营损益和终止经营损益在利润表中分别列示。终止经营的减值损失和转回金额等经营损益及处置损益作为终止经营损益列报。对于当期列报的终止经营，本公司在当期财务报表中，将原来作为持续经营损益列报的信息重新作为可比会计期间的终止经营损益列报。

19、 长期股权投资

√适用 □不适用

（1）共同控制、重大影响的判断标准

共同控制，是指按照相关约定对某项安排所共有的控制，并且该安排的相关活动必须经过分享控制权的参与方一致同意后才能决策。本公司与其他合营方一同对被投资单位实施共同控制且对被投资单位净资产享有权利的，被投资单位为本公司的合营企业。

重大影响，是指对被投资单位的财务和经营决策有参与决策的权力，但并不能够控制或者与其他方一起共同控制这些政策的制定。本公司能够对被投资单位施加重大影响的，被投资单位为本公司联营企业。

（2）初始投资成本的确定

1）企业合并形成的长期股权投资

对于同一控制下的企业合并形成的对子公司的长期股权投资，在合并日按照取得被合并方所有者权益在最终控制方合并财务报表中的账面价值的份额作为长期股权投资的初始投资成本。长期股权投资初始投资成本与支付对价账面价值之间的差额，调整资本公积中的股本溢价；资本公积中的股本溢价不足冲减时，调整留存收益。因追加投资等原因能够对同一控制下的被投资单位实施控制的，按上述原则确认的长期股权投资的初始投资成本与达到合并前的长期股权投资账面

价值加上合并日进一步取得股份新支付对价的账面价值之和的差额，调整股本溢价，股本溢价不足冲减的，冲减留存收益。

对于非同一控制下的企业合并形成的对子公司的长期股权投资，按照购买日确定的合并成本作为长期股权投资的初始投资成本。因追加投资等原因能够对非同一控制下的被投资单位实施控制的，按照原持有的股权投资账面价值加上新增投资成本之和作为初始投资成本。

2）通过企业合并以外的其他方式取得的长期股权投资

以支付现金方式取得的长期股权投资，按照实际支付的购买价款作为初始投资成本。

以发行权益性证券取得的长期股权投资，按照发行权益性证券的公允价值作为初始投资成本。

（3）后续计量及损益确认方法

1）成本法核算的长期股权投资

公司对子公司的长期股权投资，采用成本法核算，除非投资符合持有待售的条件。除取得投资时实际支付的价款或对价中包含的已宣告但尚未发放的现金股利或利润外，公司按照享有被投资单位宣告发放的现金股利或利润确认当期投资收益。

2）权益法核算的长期股权投资

对联营企业和合营企业的长期股权投资，采用权益法核算。初始投资成本大于投资时应享有被投资单位可辨认净资产公允价值份额的差额，不调整长期股权投资的初始投资成本；初始投资成本小于投资时应享有被投资单位可辨认净资产公允价值份额的差额，计入当期损益，同时调整长期股权投资的成本。

公司按照应享有或应分担的被投资单位实现的净损益和其他综合收益的份额，分别确认投资收益和其他综合收益，同时调整长期股权投资的账面价值；按照被投资单位宣告分派的利润或现金股利计算应享有的部分，相应减少长期股权投资的账面价值；对于被投资单位除净损益、其他综合收益和利润分配以外所有者权益的其他变动（简称“其他所有者权益变动”），调整长期股权投资的账面价值并计入所有者权益。

在确认应享有被投资单位净损益、其他综合收益及其他所有者权益变动的份额时，以取得投资时被投资单位可辨认净资产的公允价值为基础，并按照公司的会计政策及会计期间，对被投资单位的净利润和其他综合收益等进行调整后确认。

公司与联营企业、合营企业之间发生的未实现内部交易损益按照应享有的比例计算归属于公司的部分，予以抵销，在此基础上确认投资收益，但投出或出售的资产构成业务的除外。与被投资单位发生的未实现内部交易损失，属于资产减值损失的，全额确认。

公司对合营企业或联营企业发生的净亏损，除负有承担额外损失义务外，以长期股权投资的账面价值以及其他实质上构成对合营企业或联营企业净投资的长期权益减记至零为限。合营企业或联营企业以后实现净利润的，公司在收益分享额弥补未确认的亏损分担额后，恢复确认收益分享额。

3）长期股权投资的处置

处置长期股权投资，其账面价值与实际取得价款的差额，计入当期损益。

部分处置权益法核算的长期股权投资，剩余股权仍采用权益法核算的，原权益法核算确认的其他综合收益采用与被投资单位直接处置相关资产或负债相同的基础按相应比例结转，其他所有者权益变动按比例结转入当期损益。

因处置股权投资等原因丧失了对被投资单位的共同控制或重大影响的，原股权投资因采用权益法核算而确认的其他综合收益，在终止采用权益法核算时采用与被投资单位直接处置相关资产或负债相同的基础进行会计处理，其他所有者权益变动在终止采用权益法核算时全部转入当期损益。

因处置部分股权投资等原因丧失了对被投资单位控制权的，在编制个别财务报表时，剩余股权能够对被投资单位实施共同控制或重大影响的，改按权益法核算，并对该剩余股权视同自取得时即采用权益法核算进行调整，对于取得被投资单位控制权之前确认的其他综合收益采用与被投资单位直接处置相关资产或负债相同的基础按比例结转，因采用权益法核算确认的其他所有者权益变动按比例结转入当期损益；剩余股权不能对被投资单位实施共同控制或施加重大影响的，确认为金融资产，其在丧失控制之日的公允价值与账面价值间的差额计入当期损益，对于取得被投资单位控制权之前确认的其他综合收益和其他所有者权益变动全部结转。

通过多次交易分步处置对子公司股权投资直至丧失控制权，属于一揽子交易的，各项交易作为一项处置子公司股权投资并丧失控制权的交易进行会计处理；在丧失控制权之前每一次处置价款与所处置的股权对应的长期股权投资账面价值之间的差额，在个别财务报表中，先确认为其他综合收益，到丧失控制权时再一并转入丧失控制权的当期损益。不属于一揽子交易的，对每一项交易分别进行会计处理。

20、 投资性房地产

(1).如果采用成本计量模式的：

折旧或摊销方法

投资性房地产是指为赚取租金或资本增值，或两者兼有而持有的房地产，包括已出租的土地使用权、持有并准备增值后转让的土地使用权、已出租的建筑物（含自行建造或开发活动完成后用于出租的建筑物以及正在建造或开发过程中将来用于出租的建筑物）。

与投资性房地产有关的后续支出，在相关的经济利益很可能流入且其成本能够可靠的计量时，计入投资性房地产成本；否则，于发生时计入当期损益。

本公司对现有投资性房地产采用成本模式计量。对按照成本模式计量的投资性房地产－出租用建筑物采用与本公司固定资产相同的折旧政策，出租用土地使用权按与无形资产相同的摊销政策执行。

21、 固定资产

(1).确认条件

√适用 □不适用

固定资产指为生产商品、提供劳务、出租或经营管理而持有，并且使用寿命超过一个会计年度的有形资产。固定资产在同时满足下列条件时予以确认：

1）与该固定资产有关的经济利益很可能流入企业；

2）该固定资产的成本能够可靠地计量。

固定资产按成本（并考虑预计弃置费用因素的影响）进行初始计量。

与固定资产有关的后续支出，在与其有关的经济利益很可能流入且其成本能够可靠计量时，计入固定资产成本；对于被替换的部分，终止确认其账面价值；所有其他后续支出于发生时计入当期损益。

(2).折旧方法

√适用 □不适用

类别	折旧方法	折旧年限（年）	残值率	年折旧率
房屋及建筑物	年限平均法	20-30	5.00	3.17-4.75
机器设备	年限平均法	4-10	5.00	9.50-23.75
运输设备	年限平均法	5	5.00	19.00
电子设备及其他	年限平均法	5	5.00	19.00
固定资产装修	年限平均法	5		20.00

固定资产折旧采用年限平均法分类计提，根据固定资产类别、预计使用寿命和预计净残值率确定折旧率。对计提了减值准备的固定资产，则在未来期间按扣除减值准备后的账面价值及依据尚可使用年限确定折旧额。如固定资产各组成部分的使用寿命不同或者以不同方式为企业提供经济利益，则选择不同折旧率或折旧方法，分别计提折旧。

22、 在建工程

√适用 □不适用

在建工程按实际发生的成本计量。实际成本包括建筑成本、安装成本、符合资本化条件的借款费用以及其他为使在建工程达到预定可使用状态前所发生的必要支出。在建工程在达到预定可使用状态时，转入固定资产并自次月起开始计提折旧。本公司在建工程结转为固定资产的标准和时点如下：

类别	转为固定资产的标准和时点
房屋及建筑物、固定资产装修	（1）主体建设工程及配套工程已完工； （2）建设工程达到预定可使用状态但尚未办理竣工决算的，自达到预定可使用状态之日起，根据工程实际造价按预估价值转入固定资产。
需安装调试的机器设备、电子设备等	（1）相关设备及其他配套设施已安装完毕； （2）设备经过调试可在一段时间内保持正常稳定运行； （3）设备达到预定可使用状态。

23、 借款费用

√适用 □不适用

（1）借款费用资本化的确认原则

公司发生的借款费用，可直接归属于符合资本化条件的资产的购建或者生产的，予以资本化，计入相关资产成本；其他借款费用，在发生时根据其发生额确认为费用，计入当期损益。

符合资本化条件的资产，是指需要经过相当长时间的购建或者生产活动才能达到预定可使用或者可销售状态的固定资产、投资性房地产和存货等资产。

（2）借款费用资本化期间

资本化期间，指从借款费用开始资本化时点到停止资本化时点的期间，借款费用暂停资本化的期间不包括在内。

借款费用同时满足下列条件时开始资本化：

1）资产支出已经发生，资产支出包括为购建或者生产符合资本化条件的资产而以支付现金、转移非现金资产或者承担带息债务形式发生的支出；

2）借款费用已经发生；

3）为使资产达到预定可使用或者可销售状态所必要的购建或者生产活动已经开始。

当购建或者生产符合资本化条件的资产达到预定可使用或者可销售状态时，借款费用停止资本化。

（3）暂停资本化期间

符合资本化条件的资产在购建或生产过程中发生的非正常中断、且中断时间连续超过 3 个月的，则借款费用暂停资本化；该项中断如是所购建或生产的符合资本化条件的资产达到预定可使用状态或者可销售状态必要的程序，则借款费用继续资本化。在中断期间发生的借款费用确认为当期损益，直至资产的购建或者生产活动重新开始后借款费用继续资本化。

（4）借款费用资本化率、资本化金额的计算方法

对于为购建或者生产符合资本化条件的资产而借入的专门借款，以专门借款当期实际发生的借款费用，减去尚未动用的借款资金存入银行取得的利息收入或进行暂时性投资取得的投资收益后的金额，来确定借款费用的资本化金额。

对于为购建或者生产符合资本化条件的资产而占用的一般借款，根据累计资产支出超过专门借款部分的资产支出加权平均数乘以所占用一般借款的资本化率，计算确定一般借款应予资本化的借款费用金额。资本化率根据一般借款加权平均实际利率计算确定。

在资本化期间内，外币专门借款本金及利息的汇兑差额，予以资本化，计入符合资本化条件的资产的成本。除外币专门借款之外的其他外币借款本金及其利息所产生的汇兑差额计入当期损益。

24、 生物资产

□适用 √不适用

25、 油气资产

□适用 √不适用

26、 无形资产

(1).使用寿命及其确定依据、估计情况、摊销方法或复核程序

√适用 □不适用

1）无形资产的计价方法

①公司取得无形资产时按成本进行初始计量；

外购无形资产的成本，包括购买价款、相关税费以及直接归属于使该项资产达到预定用途所发生的其他支出。

①后续计量

在取得无形资产时分析判断其使用寿命。

对于使用寿命有限的无形资产，在为企业带来经济利益的期限内摊销；无法预见无形资产为企业带来经济利益期限的，视为使用寿命不确定的无形资产，不予摊销。

2）使用寿命有限的无形资产的使用寿命估计情况

项目	预计使用寿命	摊销方法	残值率	预计使用寿命的确定依据
排污权	排污权使用年限	年限平均法	0.00%	法定使用权
土地使用权	土地证登记使用年限	年限平均法	0.00%	法定使用权
软件	2-10 年	年限平均法	0.00%	参考能为公司带来经济利益的期限确定使用寿命

(2).研发支出的归集范围及相关会计处理方法

√适用 □不适用

1）研发支出的归集范围

公司进行研究与开发过程中发生的支出包括从事研发活动的人员的相关职工薪酬、耗用材料、相关折旧摊销费用等相关支出，并按以下方式进行归集：

从事研发活动的人员的相关职工薪酬主要指直接从事研发活动的人员以及与研发活动密切相关的管理人员和直接服务人员的相关职工薪酬，耗用材料主要指直接投入研发活动的相关材料，相关折旧摊销费用主要指用于研发活动的固定资产或无形资产的折旧或摊销。

2）划分研究阶段和开发阶段的具体标准

公司内部研究开发项目的支出分为研究阶段支出和开发阶段支出。

研究阶段：为获取并理解新的科学或技术知识等而进行的独创性的有计划调查、研究活动的阶段。

开发阶段：在进行商业性生产或使用前，将研究成果或其他知识应用于某项计划或设计，以生产出新的或具有实质性改进的材料、装置、产品等活动的阶段。

3）开发阶段支出资本化的具体条件

研究阶段的支出，于发生时计入当期损益。开发阶段的支出同时满足下列条件的，确认为无形资产，不能满足下述条件的开发阶段的支出计入当期损益：

①完成该无形资产以使其能够使用或出售在技术上具有可行性；

②具有完成该无形资产并使用或出售的意图；

③无形资产产生经济利益的方式，包括能够证明运用该无形资产生产的产品存在市场或无形资产自身存在市场，无形资产将在内部使用的，能够证明其有用性；

④有足够的技术、财务资源和其他资源支持，以完成该无形资产的开发，并有能力使用或出售该无形资产；

⑤归属于该无形资产开发阶段的支出能够可靠地计量。

无法区分研究阶段支出和开发阶段支出的，将发生的研发支出全部计入当期损益。

27、 长期资产减值

√适用 □不适用

长期股权投资、采用成本模式计量的投资性房地产、固定资产、在建工程、使用权资产、使用寿命有限的无形资产、油气资产等长期资产，于资产负债表日存在减值迹象的，进行减值测试。减值测试结果表明资产的可收回金额低于其账面价值的，按其差额计提减值准备并计入减值损失。可收回金额为资产的公允价值减去处置费用后的净额与资产预计未来现金流量的现值两者之间的较高者。资产减值准备按单项资产为基础计算并确认，如果难以对单项资产的可收回金额进行估计的，以该资产所属的资产组确定资产组的可收回金额。资产组是能够独立产生现金流入的最小资产组合。

对于因企业合并形成的商誉、使用寿命不确定的无形资产、尚未达到可使用状态的无形资产，无论是否存在减值迹象，至少在每年年度终了进行减值测试。

本公司进行商誉减值测试，对于因企业合并形成的商誉的账面价值，自购买日起按照合理的方法分摊至相关的资产组；难以分摊至相关的资产组的，将其分摊至相关的资产组组合。相关的资产组或者资产组组合，是能够从企业合并的协同效应中受益的资产组或者资产组组合。

在对包含商誉的相关资产组或者资产组组合进行减值测试时，如与商誉相关的资产组或者资产组组合存在减值迹象的，先对不包含商誉的资产组或者资产组组合进行减值测试，计算可收回金额，并与相关账面价值相比较，确认相应的减值损失。然后对包含商誉的资产组或者资产组组合进行减值测试，比较其账面价值与可收回金额，如可收回金额低于账面价值的，减值损失金额首先抵减分摊至资产组或者资产组组合中商誉的账面价值，再根据资产组或者资产组组合中除商誉之外的其他各项资产的账面价值所占比重，按比例抵减其他各项资产的账面价值。上述资产减

值损失一经确认，在以后会计期间不予转回。

28、 长期待摊费用

√适用 □不适用

长期待摊费用为已经发生但应由本期和以后各期负担的分摊期限在一年以上的各项费用。

29、 合同负债

√适用 □不适用

本公司根据履行履约义务与客户付款之间的关系在资产负债表中列示合同资产或合同负债。本公司已收或应收客户对价而应向客户转让商品或提供服务的义务列示为合同负债。同一合同下的合同资产和合同负债以净额列示。

30、 职工薪酬

(1).短期薪酬的会计处理方法

√适用 □不适用

本公司在职工为本公司提供服务的会计期间，将实际发生的短期薪酬确认为负债，并计入当期损益或相关资产成本。

本公司为职工缴纳的社会保险费和住房公积金，以及按规定提取的工会经费和职工教育经费，在职工为本公司提供服务的会计期间，根据规定的计提基础和计提比例计算确定相应的职工薪酬金额。

本公司发生的职工福利费，在实际发生时根据实际发生额计入当期损益或相关资产成本，其中，非货币性福利按照公允价值计量。

(2).离职后福利的会计处理方法

√适用 □不适用

1）设定提存计划

本公司按当地政府的相关规定为职工缴纳基本养老保险和失业保险，在职工为本公司提供服务的会计期间，按以当地规定的缴纳基数和比例计算应缴纳金额，确认为负债，并计入当期损益或相关资产成本。此外，本公司还参与了由国家相关部门批准的企业年金计划/补充养老保险基金。本公司按职工工资总额的一定比例向年金计划/当地社会保险机构缴费，相应支出计入当期损益或相关资产成本。

2）设定受益计划

公司无设定受益计划。

(3).辞退福利的会计处理方法

√适用 □不适用

本公司向职工提供辞退福利的，在下列两者孰早日确认辞退福利产生的职工薪酬负债，并计入当期损益：公司不能单方面撤回因解除劳动关系计划或裁减建议所提供的辞退福利时；公司确认与涉及支付辞退福利的重组相关的成本或费用时。

(4).其他长期职工福利的会计处理方法

□适用　√不适用

31、 预计负债

√适用　□不适用

与或有事项相关的义务同时满足下列条件时，本公司将其确认为预计负债：

（1）该义务是本公司承担的现时义务；

（2）履行该义务很可能导致经济利益流出本公司；

（3）该义务的金额能够可靠地计量。

预计负债按履行相关现时义务所需的支出的最佳估计数进行初始计量。

在确定最佳估计数时，综合考虑与或有事项有关的风险、不确定性和货币时间价值等因素。对于货币时间价值影响重大的，通过对相关未来现金流出进行折现后确定最佳估计数。

所需支出存在一个连续范围，且该范围内各种结果发生的可能性相同的，最佳估计数按照该范围内的中间值确定；在其他情况下，最佳估计数分别下列情况处理：

•或有事项涉及单个项目的，按照最可能发生金额确定。

•或有事项涉及多个项目的，按照各种可能结果及相关概率计算确定。

清偿预计负债所需支出全部或部分预期由第三方补偿的，补偿金额在基本确定能够收到时，作为资产单独确认，确认的补偿金额不超过预计负债的账面价值。

本公司在资产负债表日对预计负债的账面价值进行复核，有确凿证据表明该账面价值不能反映当前最佳估计数的，按照当前最佳估计数对该账面价值进行调整。

32、 股份支付

√适用　□不适用

本公司的股份支付是为了获取职工或其他方提供服务而授予权益工具或者承担以权益工具为基础确定的负债的交易。本公司的股份支付分为以权益结算的股份支付和以现金结算的股份支付。

（1）以权益结算的股份支付及权益工具

以权益结算的股份支付换取职工提供服务的，以授予职工权益工具的公允价值计量。对于授予后立即可行权的股份支付交易，在授予日按照权益工具的公允价值计入相关成本或费用，相应增加资本公积。对于授予后完成等待期内的服务或达到规定业绩条件才可行权的股份支付交易，在等待期内每个资产负债表日，本公司根据对可行权权益工具数量的最佳估计，按照授予日公允价值，将当期取得的服务计入相关成本或费用，相应增加资本公积。

如果修改了以权益结算的股份支付的条款，至少按照未修改条款的情况确认取得的服务。此外，任何增加所授予权益工具公允价值的修改，或在修改日对职工有利的变更，均确认取得服务的增加。

在等待期内，如果取消了授予的权益工具，则本公司对取消所授予的权益性工具作为加速行权处理，将剩余等待期内应确认的金额立即计入当期损益，同时确认资本公积。但是，如果授予新的权益工具，并在新权益工具授予日认定所授予的新权益工具是用于替代被取消的权益工具的，则以与处理原权益工具条款和条件修改相同的方式，对所授予的替代权益工具进行处理。

（2）以现金结算的股份支付及权益工具

以现金结算的股份支付，按照本公司承担的以股份或其他权益工具为基础计算确定的负债的公允价值计量。授予后立即可行权的股份支付交易，本公司在授予日按照承担负债的公允价值计入相关成本或费用，相应增加负债。对于授予后完成等待期内的服务或达到规定业绩条件才可行权的股份支付交易，在等待期内的每个资产负债表日，本公司以对可行权情况的最佳估计为基础，按照本公司承担负债的公允价值，将当期取得的服务计入相关成本或费用，并相应计入负债。在相关负债结算前的每个资产负债表日以及结算日，对负债的公允价值重新计量，其变动计入当期损益。

本公司修改以现金结算的股份支付协议中的条款和条件，使其成为以权益结算的股份支付的，在修改日（无论发生在等待期内还是等待期结束后），本公司按照所授予权益工具当日的公允价值计量以权益结算的股份支付，将已取得的服务计入资本公积，同时终止确认以现金结算的股份支付在修改日已确认的负债，两者之间的差额计入当期损益。如果由于修改延长或缩短了等待期，本公司按照修改后的等待期进行会计处理。

33、 优先股、永续债等其他金融工具

□适用 √不适用

34、 收入

(1). 按照业务类型披露收入确认和计量所采用的会计政策

√适用 □不适用

1）收入确认和计量所采用的会计政策

本公司在履行了合同中的履约义务，即在客户取得相关商品或服务控制权时确认收入。取得相关商品或服务控制权，是指能够主导该商品或服务的使用并从中获得几乎全部的经济利益。

合同中包含两项或多项履约义务的，本公司在合同开始日，按照各单项履约义务所承诺商品或服务的单独售价的相对比例，将交易价格分摊至各单项履约义务。本公司按照分摊至各单项履约义务的交易价格计量收入。

交易价格是指本公司因向客户转让商品或服务而预期有权收取的对价金额，不包括代第三方收取的款项以及预期将退还给客户的款项。本公司根据合同条款，结合其以往的习惯做法确定交

易价格，并在确定交易价格时，考虑可变对价、合同中存在的重大融资成分、非现金对价、应付客户对价等因素的影响。本公司以不超过在相关不确定性消除时累计已确认收入极可能不会发生重大转回的金额确定包含可变对价的交易价格。合同中存在重大融资成分的，本公司按照假定客户在取得商品或服务控制权时即以现金支付的应付金额确定交易价格，并在合同期间内采用实际利率法摊销该交易价格与合同对价之间的差额。

满足下列条件之一的，属于在某一时段内履行履约义务，否则，属于在某一时点履行履约义务：

- 客户在本公司履约的同时即取得并消耗本公司履约所带来的经济利益。
- 客户能够控制本公司履约过程中在建的商品。
- 本公司履约过程中所产出的商品具有不可替代用途，且本公司在整个合同期内有权就累计至今已完成的履约部分收取款项。

对于在某一时段内履行的履约义务，本公司在该段时间内按照履约进度确认收入，但是，履约进度不能合理确定的除外。本公司考虑商品或服务的性质，采用产出法或投入法确定履约进度。当履约进度不能合理确定时，已经发生的成本预计能够得到补偿的，本公司按照已经发生的成本金额确认收入，直到履约进度能够合理确定为止。

对于在某一时点履行的履约义务，本公司在客户取得相关商品或服务控制权时点确认收入。在判断客户是否已取得商品或服务控制权时，本公司考虑下列迹象：

- 本公司就该商品或服务享有现时收款权利，即客户就该商品或服务负有现时付款义务。
- 本公司已将该商品的法定所有权转移给客户，即客户已拥有该商品的法定所有权。
- 本公司已将该商品实物转移给客户，即客户已实物占有该商品。
- 本公司已将该商品所有权上的主要风险和报酬转移给客户，即客户已取得该商品所有权上的主要风险和报酬。
- 客户已接受该商品或服务等。

本公司根据在向客户转让商品或服务前是否拥有对该商品或服务的控制权，来判断从事交易时本公司的身份是主要责任人还是代理人。本公司在向客户转让商品或服务前能够控制该商品或服务的，本公司为主要责任人，按照已收或应收对价总额确认收入；否则，本公司为代理人，按照预期有权收取的佣金或手续费的金额确认收入。

2）按照业务类型披露具体收入确认方式及计量方法

①原纸及纸制品销售业务

公司与客户签定销售合同，根据销售合同约定的交货方式将货物发给客户，客户收到货物后签收，公司取得客户的收货凭据时确认收入。

②蒸汽销售业务

在蒸汽通过管道输送至客户处后，根据双方确认的计量设备读取数确认收入。

(2). 同类业务采用不同经营模式涉及不同收入确认方式及计量方法

□适用 √不适用

35、 合同成本

√适用 □不适用

合同成本包括合同履约成本与合同取得成本。

本公司为履行合同而发生的成本，不属于存货、固定资产或无形资产等相关准则规范范围的，在满足下列条件时作为合同履约成本确认为一项资产：

- 该成本与一份当前或预期取得的合同直接相关。
- 该成本增加了本公司未来用于履行履约义务的资源。
- 该成本预期能够收回。

本公司为取得合同发生的增量成本预期能够收回的，作为合同取得成本确认为一项资产。

与合同成本有关的资产采用与该资产相关的商品或服务收入确认相同的基础进行摊销；但是对于合同取得成本摊销期限未超过一年的，本公司在发生时将其计入当期损益。

与合同成本有关的资产，其账面价值高于下列两项的差额的，本公司对超出部分计提减值准备，并确认为资产减值损失：

（1）因转让与该资产相关的商品或服务预期能够取得的剩余对价；

（2）为转让该相关商品或服务估计将要发生的成本。

以前期间减值的因素之后发生变化，使得前述差额高于该资产账面价值的，本公司转回原已计提的减值准备，并计入当期损益，但转回后的资产账面价值不超过假定不计提减值准备情况下该资产在转回日的账面价值。

36、 政府补助

√适用 □不适用

（1）类型

政府补助，是本公司从政府无偿取得的货币性资产或非货币性资产，分为与资产相关的政府补助和与收益相关的政府补助。

与资产相关的政府补助，是指本公司取得的、用于购建或以其他方式形成长期资产的政府补助。与收益相关的政府补助，是指除与资产相关的政府补助之外的政府补助。

（2）确认时点

政府补助在本公司能够满足其所附的条件并且能够收到时，予以确认。

（3）会计处理

与资产相关的政府补助，冲减相关资产账面价值或确认为递延收益。确认为递延收益的，在相关资产使用寿命内按照合理、系统的方法分期计入当期损益（与本公司日常活动相关的，计入其他收益；与本公司日常活动无关的，计入营业外收入）；

与收益相关的政府补助，用于补偿本公司以后期间的相关成本费用或损失的，确认为递延收益，并在确认相关成本费用或损失的期间，计入当期损益（与本公司日常活动相关的，计入其他收益；与本公司日常活动无关的，计入营业外收入）或冲减相关成本费用或损失；用于补偿本公司已发生的相关成本费用或损失的，直接计入当期损益（与本公司日常活动相关的，计入其他收益；与本公司日常活动无关的，计入营业外收入）或冲减相关成本费用或损失。

37、 递延所得税资产/递延所得税负债

√适用 □不适用

所得税包括当期所得税和递延所得税。除因企业合并和直接计入所有者权益(包括其他综合收益)的交易或者事项产生的所得税外，本公司将当期所得税和递延所得税计入当期损益。

递延所得税资产和递延所得税负债根据资产和负债的计税基础与其账面价值的差额(暂时性差异)计算确认。

对于可抵扣暂时性差异确认递延所得税资产，以未来期间很可能取得的用来抵扣可抵扣暂时性差异的应纳税所得额为限。对于能够结转以后年度的可抵扣亏损和税款抵减，以很可能获得用来抵扣可抵扣亏损和税款抵减的未来应纳税所得额为限，确认相应的递延所得税资产。

对于应纳税暂时性差异，除特殊情况外，确认递延所得税负债。

不确认递延所得税资产或递延所得税负债的特殊情况包括：

- 商誉的初始确认；
- 既不是企业合并、发生时也不影响会计利润和应纳税所得额(或可抵扣亏损)，且初始确认的资产和负债未导致产生等额应纳税暂时性差异和可抵扣暂时性差异的交易或事项。

对与子公司、联营企业及合营企业投资相关的应纳税暂时性差异，确认递延所得税负债，除非本公司能够控制该暂时性差异转回的时间且该暂时性差异在可预见的未来很可能不会转回。对与子公司、联营企业及合营企业投资相关的可抵扣暂时性差异，当该暂时性差异在可预见的未来很可能转回且未来很可能获得用来抵扣可抵扣暂时性差异的应纳税所得额时，确认递延所得税资产。

资产负债表日，对于递延所得税资产和递延所得税负债，根据税法规定，按照预期收回相关资产或清偿相关负债期间的适用税率计量。

资产负债表日，本公司对递延所得税资产的账面价值进行复核。如果未来期间很可能无法获得足够的应纳税所得额用以抵扣递延所得税资产的利益，则减记递延所得税资产的账面价值。在很可能获得足够的应纳税所得额时，减记的金额予以转回。

当拥有以净额结算的法定权利，且意图以净额结算或取得资产、清偿负债同时进行时，当期所得税资产及当期所得税负债以抵销后的净额列报。

资产负债表日，递延所得税资产及递延所得税负债在同时满足以下条件时以抵销后的净额列示：

- 纳税主体拥有以净额结算当期所得税资产及当期所得税负债的法定权利；
- 递延所得税资产及递延所得税负债是与同一税收征管部门对同一纳税主体征收的所得税相关或者是对不同的纳税主体相关，但在未来每一具有重要性的递延所得税资产及负债转回的期间内，涉及的纳税主体意图以净额结算当期所得税资产和负债或是同时取得资产、清偿负债。

38、 租赁

√适用 □不适用

租赁，是指在一定期间内，出租人将资产的使用权让与承租人以获取对价的合同。在合同开始日，本公司评估合同是否为租赁或者包含租赁。如果合同中一方让渡了在一定期间内控制一项或多项已识别资产使用的权利以换取对价，则该合同为租赁或者包含租赁。

合同中同时包含多项单独租赁的，本公司将合同予以分拆，并分别各项单独租赁进行会计处理。合同中同时包含租赁和非租赁部分的，承租人和出租人将租赁和非租赁部分进行分拆。

作为承租方对短期租赁和低价值资产租赁进行简化处理的判断依据和会计处理方法

√适用 □不适用

本公司作为承租人

（1）使用权资产

在租赁期开始日，本公司对除短期租赁和低价值资产租赁以外的租赁确认使用权资产。使用权资产按照成本进行初始计量。该成本包括：

租赁负债的初始计量金额；

在租赁期开始日或之前支付的租赁付款额，存在租赁激励的，扣除已享受的租赁激励相关金额；

本公司发生的初始直接费用；

本公司为拆卸及移除租赁资产、复原租赁资产所在场地或将租赁资产恢复至租赁条款约定状态预计将发生的成本，但不包括属于为生产存货而发生的成本。

本公司后续采用直线法对使用权资产计提折旧。对能够合理确定租赁期届满时取得租赁资产所有权的，本公司在租赁资产剩余使用寿命内计提折旧；否则，租赁资产在租赁期与租赁资产剩余使用寿命两者孰短的期间内计提折旧。

本公司按照本附注“五、27 长期资产减值”所述原则来确定使用权资产是否已发生减值，并对已识别的减值损失进行会计处理。

（2）租赁负债

在租赁期开始日，本公司对除短期租赁和低价值资产租赁以外的租赁确认租赁负债。租赁负债按照尚未支付的租赁付款额的现值进行初始计量。租赁付款额包括：

- 固定付款额（包括实质固定付款额），存在租赁激励的，扣除租赁激励相关金额；
- 取决于指数或比率的可变租赁付款额；

- 根据公司提供的担保余值预计应支付的款项；
- 购买选择权的行权价格，前提是公司合理确定将行使该选择权；
- 行使终止租赁选择权需支付的款项，前提是租赁期反映出公司将行使终止租赁选择权。

本公司采用租赁内含利率作为折现率，但如果无法合理确定租赁内含利率的，则采用本公司的增量借款利率作为折现率。

本公司按照固定的周期性利率计算租赁负债在租赁期内各期间的利息费用，并计入当期损益或相关资产成本。

未纳入租赁负债计量的可变租赁付款额在实际发生时计入当期损益或相关资产成本。

在租赁期开始日后，发生下列情形的，本公司重新计量租赁负债，并调整相应的使用权资产，若使用权资产的账面价值已调减至零，但租赁负债仍需进一步调减的，将差额计入当期损益：

- 当购买选择权、续租选择权或终止选择权的评估结果发生变化，或前述选择权的实际行权情况与原评估结果不一致的，本公司按变动后租赁付款额和修订后的折现率计算的现值重新计量租赁负债；
- 当实质固定付款额发生变动、担保余值预计的应付金额发生变动或用于确定租赁付款额的指数或比率发生变动，本公司按照变动后的租赁付款额和原折现率计算的现值重新计量租赁负债。但是，租赁付款额的变动源自浮动利率变动的，使用修订后的折现率计算现值。

（3）短期租赁和低价值资产租赁

本公司选择对短期租赁和低价值资产租赁不确认使用权资产和租赁负债的，将相关的租赁付款额在租赁期内各个期间按照直线法计入当期损益或相关资产成本。短期租赁，是指在租赁期开始日，租赁期不超过 12 个月且不包含购买选择权的租赁。低价值资产租赁，是指单项租赁资产为全新资产时价值较低的租赁。公司转租或预期转租租赁资产的，原租赁不属于低价值资产租赁。

（4）租赁变更

租赁发生变更且同时符合下列条件的，公司将该租赁变更作为一项单独租赁进行会计处理：

该租赁变更通过增加一项或多项租赁资产的使用权而扩大了租赁范围；

增加的对价与租赁范围扩大部分的单独价格按该合同情况调整后的金额相当。

租赁变更未作为一项单独租赁进行会计处理的，在租赁变更生效日，公司重新分摊变更后合同的对价，重新确定租赁期，并按照变更后租赁付款额和修订后的折现率计算的现值重新计量租赁负债。

租赁变更导致租赁范围缩小或租赁期缩短的，本公司相应调减使用权资产的账面价值，并将部分终止或完全终止租赁的相关利得或损失计入当期损益。其他租赁变更导致租赁负债重新计量的，本公司相应调整使用权资产的账面价值。

作为出租方的租赁分类标准和会计处理方法

√适用 □不适用

（1）本公司作为出租人

在租赁开始日，本公司将租赁分为融资租赁和经营租赁。融资租赁，是指无论所有权最终是否转移，但实质上转移了与租赁资产所有权有关的几乎全部风险和报酬的租赁。经营租赁，是指除融资租赁以外的其他租赁。本公司作为转租出租人时，基于原租赁产生的使用权资产对转租赁进行分类。

1）经营租赁会计处理

经营租赁的租赁收款额在租赁期内各个期间按照直线法确认为租金收入。本公司将发生的与经营租赁有关的初始直接费用予以资本化，在租赁期内按照与租金收入确认相同的基础分摊计入当期损益。未计入租赁收款额的可变租赁付款额在实际发生时计入当期损益。经营租赁发生变更的，公司自变更生效日起将其作为一项新租赁进行会计处理，与变更前租赁有关的预收或应收租赁收款额视为新租赁的收款额。

2）融资租赁会计处理

在租赁开始日，本公司对融资租赁确认应收融资租赁款，并终止确认融资租赁资产。本公司对应收融资租赁款进行初始计量时，将租赁投资净额作为应收融资租赁款的入账价值。租赁投资净额为未担保余值和租赁期开始日尚未收到的租赁收款额按照租赁内含利率折现的现值之和。

本公司按照固定的周期性利率计算并确认租赁期内各个期间的利息收入。应收融资租赁款的终止确认和减值按照本附注“五、11 金融工具”进行会计处理。

未纳入租赁投资净额计量的可变租赁付款额在实际发生时计入当期损益。

融资租赁发生变更且同时符合下列条件的，本公司将该变更作为一项单独租赁进行会计处理：

- 该变更通过增加一项或多项租赁资产的使用权而扩大了租赁范围；
- 增加的对价与租赁范围扩大部分的单独价格按该合同情况调整后的金额相当。

融资租赁的变更未作为一项单独租赁进行会计处理的，本公司分别下列情形对变更后的租赁进行处理：

- 假如变更在租赁开始日生效，该租赁会被分类为经营租赁的，本公司自租赁变更生效日开始将其作为一项新租赁进行会计处理，并以租赁变更生效日前的租赁投资净额作为租赁资产的账面价值；
- 假如变更在租赁开始日生效，该租赁会被分类为融资租赁的，本公司按照本附注“五、11 金融工具”关于修改或重新议定合同的政策进行会计处理。

2、售后租回交易

公司按照本附注“五、34 收入”所述原则评估确定售后租回交易中的资产转让是否属于销售。

1）作为承租人

售后租回交易中的资产转让属于销售的，公司作为承租人按原资产账面价值中与租回获得的使用权有关的部分，计量售后租回所形成的使用权资产，并仅就转让至出租人的权利确认相关利得或损失。

在租赁期开始日后，使用权资产和租赁负债的后续计量及租赁变更详见本附注“五、38 租赁

1、本公司作为承租人”。在对售后租回所形成的租赁负债进行后续计量时，公司确定租赁付款额或变更后租赁付款额的方式不会导致确认与租回所获得的使用权有关的利得或损失。

售后租回交易中的资产转让不属于销售的，公司作为承租人继续确认被转让资产，同时确认一项与转让收入等额的金融负债。金融负债的会计处理详见本附注“五、11 金融工具”。

2）作为出租人

售后租回交易中的资产转让属于销售的，公司作为出租人对资产购买进行会计处理，并根据前述“2、本公司作为出租人”的政策对资产出租进行会计处理；售后租回交易中的资产转让不属于销售的，公司作为出租人不确认被转让资产，但确认一项与转让收入等额的金融资产。金融资产的会计处理详见本附注“五、11 金融工具”。

39、 其他重要的会计政策和会计估计

□适用 √不适用

40、 重要会计政策和会计估计的变更

（1）重要会计政策变更

执行《金融工具准则实施问答》关于标准仓单交易相关会计处理的规定

财政部于 2025 年 7 月 8 日发布标准仓单交易相关会计处理实施问答，明确规定，根据金融工具确认计量准则，企业在期货交易场所通过频繁签订买卖标准仓单的合同以赚取差价、不提取标准仓单对应的商品实物的，通常表明企业具有收到合同标的后在短期内将其再次出售以从短期波动中获取利润的惯例，企业应当将其签订的买卖标准仓单的合同视同金融工具，并按照金融工具确认计量准则的规定进行会计处理。企业按照前述合同约定取得标准仓单后短期内再将其出售的，不应确认销售收入，而应将收取的对价与所出售标准仓单的账面价值的差额计入投资收益；企业期末持有尚未出售的标准仓单的，应将其列报为其他流动资产。对于按照前述合同约定取得的标准仓单，如果能够消除或显著减少会计错配的，企业可以在初始确认时选择以公允价值计量且其变动计入当期损益，并一致应用于符合选择条件的所有标准仓单。对于初始确认时已选择以公允价值计量且其变动计入当期损益的标准仓单，企业在后续期间不得撤销该选择。

根据《关于严格执行企业会计准则 切实做好企业 2025 年年报工作的通知》（财会〔2025〕33 号）的要求，企业因执行上述标准仓单相关规定而调整会计处理方法的，应当对财务报表可比期间信息进行调整。执行该规定未对本公司财务状况和经营成果产生重大影响。

（2）重要会计估计变更

本期公司主要会计估计未发生变更。

41、 2025 年起首次执行新会计准则或准则解释等涉及调整首次执行当年年初的财务报表

□适用 √不适用

42、 其他

□适用 √不适用

六、税项

1、 主要税种及税率

主要税种及税率情况

√适用 □不适用

税种	计税依据	税率	备注
增值税	按税法规定计算的销售货物和应税劳务收入为基础计算销项税额，在扣除当期允许抵扣的进项税额后，差额部分为应交增值税	13%、9%、6%、5%、3%	注 1
城市维护建设税	按应缴流转税税额计征	7%、5%	注 2
教育费附加	按应缴流转税税额计征	3%	
地方教育费附加	按应缴流转税税额计征	2%	
企业所得税	按应纳税所得额计征	25%、20%、15%	注 3

注 1：本公司根据销售额的 13%（销售原纸、电、煤渣等）、9%（销售蒸汽、房屋租赁）、6%（代扣个人所得税手续费、理财产品利息收入等）计算销项税额，按规定扣除进项税额后缴纳；

子公司嘉兴市荣晟包装材料有限公司根据销售额的 13%（一般业务）、9%（房屋租赁）、6%（代扣个人所得税手续费等）计算销项税额，按规定扣除进项税额后缴纳，部分房屋租赁业务选择简易计税方法、适用 5%的征收率；

子公司上海依晟实业有限公司房屋租赁业务选择简易计税方法，适用 5%的征收率；

子公司安徽荣晟包装新材料科技有限公司、荣晟纸业（上海）有限公司根据销售额的 13%（一般业务）、9%(房屋租赁)、6%（代扣个人所得税手续费等）计算销项税额，按规定扣除进项税额后缴纳；

子公司平湖恒创再生资源有限公司、安徽荣晟环保纸业有限公司、浙江荣晟新材料有限公司和江苏荣晟环保纸业科技有限公司根据销售额的 13%计算销项税额，按规定扣除进项税额后缴纳；

子公司嘉兴荣晟实业投资有限公司、嘉兴依晟环保科技有限公司和樱悦汇茶文化（平湖）有限公司为小规模纳税人，适用 3%的增值税征收率。

注 2：本公司及子公司嘉兴市荣晟包装材料有限公司、荣晟纸业（上海）有限公司、平湖恒创再生资源有限公司、樱悦汇茶文化（平湖）有限公司、嘉兴荣晟实业投资有限公司、上海依晟实业有限公司、嘉兴依晟环保科技有限公司、浙江荣晟新材料有限公司和江苏荣晟环保纸业科技有限公司按应缴流转税税额的 7%计缴；

安徽荣晟包装新材料科技有限公司和安徽荣晟环保纸业有限公司按应缴流转税税额的 5%计缴。

存在不同企业所得税税率纳税主体的，披露情况说明

√适用 □不适用

纳税主体名称	所得税税率（%）
浙江荣晟环保纸业股份有限公司	15
嘉兴市荣晟包装材料有限公司	15

安徽荣晟包装新材料科技有限公司	15
平湖恒创再生资源有限公司	20
嘉兴依晟环保科技有限公司	20
樱悦汇茶文化（平湖）有限公司	20
浙江荣晟新材料有限公司	20
嘉兴荣晟实业投资有限公司	25
上海依晟实业有限公司	25
荣晟纸业（上海）有限公司	25
安徽荣晟环保纸业有限公司	25
江苏荣晟环保纸业科技有限公司	25

2、 税收优惠

√适用 □不适用

（1）增值税

1）公司系福利企业，根据财税〔2016〕52号《关于促进残疾人就业增值税优惠政策的通知》，公司本期享受限额即征即退增值税优惠政策，限额为当地最低工资标准的4倍。

2）根据财税〔2021〕40号文件《财政部 税务总局关于完善资源综合利用增值税政策的公告》，2022年3月起，公司从事该文件所列的资源综合利用项目，公司销售自产的资源综合利用产品和提供资源综合利用劳务享受增值税即征即退50%政策。

3）根据财税〔2023〕43号文件《财政部 税务总局关于先进制造业企业增值税加计抵减政策的公告》及工信厅联财函〔2025〕217号《工业和信息化部办公厅 财政部办公厅 国家税务总局办公厅关于2025年度享受增值税加计抵减政策的先进制造业企业名单制定工作有关事项的通知》，自2023年1月1日至2027年12月31日，公司按照当期符合上述文件规定的进项税额加计5%抵减应纳增值税税额。

（2）企业所得税

1）本公司：①公司于2024年12月通过高新技术企业重新认定，根据《中华人民共和国企业所得税法》和《中华人民共和国企业所得税法实施条例》的相关规定，公司本期享受15%的企业所得税优惠税率。②根据财税〔2008〕47号《财政部 国家税务总局关于执行资源综合利用企业所得税优惠目录有关问题的通知》，财政部、税务总局、发展改革委、生态环境部公告2021年第36号《财政部等四部门关于公布<环境保护、节能节水项目企业所得税优惠目录（2021年版）>以及<资源综合利用企业所得税优惠目录（2021年版）>的公告》，公司以废纸为主要原材料生产纸制品取得的收入，在计算应纳税所得额时，减按90%计入当年收入总额。

2）嘉兴市荣晟包装材料有限公司：公司于2024年12月通过高新技术企业重新认定，根据《中华人民共和国企业所得税法》和《中华人民共和国企业所得税法实施条例》的相关规定，公司本期享受15%的企业所得税优惠税率。

3）安徽荣晟包装新材料科技有限公司：公司于2024年11月通过高新技术企业认定，根据《中华人民共和国企业所得税法》和《中华人民共和国企业所得税法实施条例》的相关规定，公司本

期享受 15%的企业所得税优惠税率。

4）平湖恒创再生资源有限公司、嘉兴依晟环保科技有限公司、樱悦汇茶文化（平湖）有限公司和浙江荣晟新材料有限公司：根据《财政部、税务总局关于进一步支持小微企业和个体工商户发展有关税费政策的公告》（财政部 税务总局公告 2023 年第 12 号）规定，对小型微利企业减按 25%计算应纳税所得额，按 20%的税率缴纳企业所得税政策，延续执行至 2027 年 12 月 31 日。根据上述规定，公司本期企业所得税应纳税所得税减按 25%计入应纳税所得额，按 20%的税率缴纳企业所得税。

3、 其他

□适用 √不适用

七、合并财务报表项目注释

1、 货币资金

√适用 □不适用

单位：元 币种：人民币

项目	期末余额	期初余额
库存现金	46,767.59	129,018.50
银行存款	19,275,051.18	1,596,479,124.14
其他货币资金	13,086,731.23	
合计	32,408,550.00	1,596,608,142.64

其他说明：
无

2、 交易性金融资产

√适用 □不适用

单位：元 币种：人民币

项目	期末余额	期初余额
以公允价值计量且其变动计入当期损益的金融资产	2,796,646,970.89	1,145,425,944.60
其中：		
集合资产管理计划	2,143,133,077.31	974,729,007.32
集合资金信托计划	436,317,871.66	157,461,372.89
银行理财产品	217,196,021.92	
其他		13,235,564.39
合计	2,796,646,970.89	1,145,425,944.60

其他说明：
□适用 √不适用

3、 衍生金融资产

□适用 √不适用

4、 应收票据

(1). 应收票据分类列示

√适用 □不适用

单位：元 币种：人民币

项目	期末余额	期初余额
银行承兑票据	444,987,701.39	463,174,473.60
商业承兑票据	1,849,941.93	1,387,161.93
合计	446,837,643.32	464,561,635.53

(2). 期末公司已质押的应收票据

□适用 √不适用

(3). 期末公司已背书或贴现且在资产负债表日尚未到期的应收票据

√适用 □不适用

单位：元 币种：人民币

项目	期末终止确认金额	期末未终止确认金额
银行承兑票据		323,940,877.10
商业承兑票据		2,234,174.70
合计		326,175,051.80

(4). 按坏账计提方法分类披露

√适用 □不适用

单位：元 币种：人民币

类别	期末余额					期初余额				
	账面余额		坏账准备		账面价值	账面余额		坏账准备		账面价值
	金额	比例(%)	金额	计提比例(%)		金额	比例(%)	金额	计提比例(%)	
按单项计提坏账准备										
按组合计提坏账准备	447,221,876.09	100.00	384,232.77	0.09	446,837,643.32	464,604,537.45	100.00	42,901.92	0.01	464,561,635.53
其中：										
银行承兑汇票	444,987,701.39	99.50			444,987,701.39	463,174,473.60	99.69			463,174,473.60
商业承兑汇票	2,234,174.70	0.50	384,232.77	17.20	1,849,941.93	1,430,063.85	0.31	42,901.92	3.00	1,387,161.93
合计	447,221,876.09	100.00	384,232.77		446,837,643.32	464,604,537.45	100.00	42,901.92		464,561,635.53

按单项计提坏账准备：

□适用 √不适用

按组合计提坏账准备：
√适用 □不适用
组合计提项目：商业承兑汇票

单位：元 币种：人民币

名称	期末余额		
	账面余额	坏账准备	计提比例（%）
商业承兑汇票组合	2,234,174.70	384,232.77	17.20
银行承兑汇票组合	444,987,701.39		
合计	447,221,876.09	384,232.77	

按组合计提坏账准备的说明
□适用 √不适用

按预期信用损失一般模型计提坏账准备
□适用 √不适用

各阶段划分依据和坏账准备计提比例
无

对本期发生损失准备变动的应收票据账面余额显著变动的情况说明：
□适用 √不适用

(5). 坏账准备的情况

√适用 □不适用

单位：元 币种：人民币

类别	期初余额	本期变动金额				期末余额
		计提	收回或转回	转销或核销	其他变动	
按信用风险特征组合计提坏账准备	42,901.92	341,330.85				384,232.77
合计	42,901.92	341,330.85				384,232.77

其中本期坏账准备收回或转回金额重要的：
□适用 √不适用

其他说明：
无

(6). 本期实际核销的应收票据情况

□适用 √不适用

其中重要的应收票据核销情况：
□适用 √不适用

应收票据核销说明：
□适用 √不适用

其他说明：
□适用 √不适用

5、 应收账款

按账龄披露

√适用 □不适用

单位：元 币种：人民币

账龄	期末账面余额	期初账面余额
1 年以内（含 1 年）	252,646,471.67	266,429,800.53
1 年以内小计	252,646,471.67	266,429,800.53
1 至 2 年	17,654,826.83	7,697,586.69
2 至 3 年	6,471,239.79	2,083,544.53
3 年以上	7,440,558.06	5,524,020.48
合计	284,213,096.35	281,734,952.23

(1). 按坏账计提方法分类披露

√适用 □不适用

单位：元 币种：人民币

类别	期末余额					期初余额				
	账面余额		坏账准备		账面价值	账面余额		坏账准备		账面价值
	金额	比例(%)	金额	计提比例(%)		金额	比例(%)	金额	计提比例(%)	
按单项计提坏账准备	10,311,583.82	3.63	8,899,343.78	86.30	1,412,240.04	8,517,111.23	3.02	6,101,002.94	71.63	2,416,108.29
按组合计提坏账准备	273,901,512.53	96.37	18,613,679.57	6.80	255,287,832.96	273,217,841.00	96.98	15,269,616.11	5.59	257,948,224.89
其中：										
账龄组合	273,901,512.53	96.37	18,613,679.57	6.80	255,287,832.96	273,217,841.00	96.98	15,269,616.11	5.59	257,948,224.89
合计	284,213,096.35	100.00	27,513,023.35		256,700,073.00	281,734,952.23	100.00	21,370,619.05		260,364,333.18

按单项计提坏账准备：

√适用 □不适用

单位：元 币种：人民币

名称	期末余额			
	账面余额	坏账准备	计提比例（%）	计提理由
客户一	1,741,369.47	1,049,321.68	60.26	预计无法全部收回
客户二	1,476,513.13	1,108,207.88	75.06	预计无法全部收回

客户三	1,172,365.74	820,478.74	69.98	预计无法全部收回
客户四	785,039.55	785,039.55	100.00	预计无法收回
客户五	243,547.69	243,547.69	100.00	预计无法收回
客户六	245,484.92	245,484.92	100.00	预计无法收回
客户七	1,324,726.03	1,324,726.03	100.00	预计无法收回
客户八	1,079,216.25	1,079,216.25	100.00	预计无法收回
客户九	1,639,060.43	1,639,060.43	100.00	预计无法收回
客户十	70,814.95	70,814.95	100.00	预计无法收回
客户十一	344,999.02	344,999.02	100.00	预计无法收回
客户十二	63,462.96	63,462.96	100.00	预计无法收回
客户十三	108,883.58	108,883.58	100.00	预计无法收回
客户十四	7,612.80	7,612.80	100.00	预计无法收回
客户十五	8,487.30	8,487.30	100.00	预计无法收回
合计	10,311,583.82	8,899,343.78	86.30	/

按单项计提坏账准备的说明：
□适用 √不适用

按组合计提坏账准备：
√适用 □不适用
组合计提项目：账龄组合

单位：元 币种：人民币

名称	期末余额		
	账面余额	坏账准备	计提比例（%）
1 年以内	252,609,220.57	7,578,276.61	3.00
1 至 2 年	10,366,582.08	2,073,316.42	20.00
2 至 3 年	3,927,246.69	1,963,623.35	50.00
3 年以上	6,998,463.19	6,998,463.19	100.00
合计	273,901,512.53	18,613,679.57	

按组合计提坏账准备的说明：
□适用 √不适用

按预期信用损失一般模型计提坏账准备
□适用 √不适用

各阶段划分依据和坏账准备计提比例
无

对本期发生损失准备变动的应收账款账面余额显著变动的情况说明：
□适用 √不适用

(2).坏账准备的情况

√适用 □不适用

单位：元 币种：人民币

类别	期初余额	本期变动金额				期末余额
		计提	收回或转回	转销或核销	其他变动	
按单项计提坏账准备	6,101,002.94	3,959,880.24	1,161,539.40			8,899,343.78

按信用风险特征组合计提坏账准备	15,269,616.11	3,344,063.46				18,613,679.57
合计	21,370,619.05	7,303,943.70	1,161,539.40			27,513,023.35

其中本期坏账准备收回或转回金额重要的：
□适用 √不适用

其他说明：
无

(3). 本期实际核销的应收账款情况

□适用 √不适用

其中重要的应收账款核销情况
□适用 √不适用

应收账款核销说明：
□适用 √不适用

(4). 按欠款方归集的期末余额前五名的应收账款和合同资产情况

√适用 □不适用

单位：元 币种：人民币

单位名称	应收账款期末余额	合同资产期末余额	应收账款和合同资产期末余额	占应收账款和合同资产期末余额合计数的比例（%）	坏账准备期末余额
第一名	13,776,030.44		13,776,030.44	4.85	413,280.91
第二名	8,567,657.86		8,567,657.86	3.01	257,029.74
第三名	6,298,902.67		6,298,902.67	2.22	188,967.08
第四名	4,129,352.90		4,129,352.90	1.45	123,880.59
第五名	4,449,379.69		4,449,379.69	1.57	133,481.39
合计	37,221,323.56		37,221,323.56	13.10	1,116,639.71

其他说明：
无

其他说明：
□适用 √不适用

6、 合同资产

(1). 合同资产情况

□适用 √不适用

(2). 报告期内账面价值发生重大变动的金额和原因

□适用 √不适用

(3).按坏账计提方法分类披露

□适用 √不适用

按单项计提坏账准备：
□适用 √不适用

按单项计提坏账准备的说明：
□适用 √不适用

按组合计提坏账准备：
□适用 √不适用

按预期信用损失一般模型计提坏账准备
□适用 √不适用

各阶段划分依据和坏账准备计提比例
无

对本期发生损失准备变动的合同资产账面余额显著变动的情况说明：
□适用 √不适用

(4).本期合同资产计提坏账准备情况

□适用 √不适用

其中本期坏账准备收回或转回金额重要的：
□适用 √不适用

其他说明：
无

(5).本期实际核销的合同资产情况

□适用 √不适用

其中重要的合同资产核销情况
□适用 √不适用

合同资产核销说明：
□适用 √不适用

其他说明：
□适用 √不适用

7、 应收款项融资

(1).应收款项融资分类列示

√适用 □不适用

单位：元 币种：人民币

项目	期末余额	期初余额
应收票据	26,410,600.97	34,799,099.82

合计	26,410,600.97	34,799,099.82

(2). 期末公司已质押的应收款项融资

□适用 √不适用

(3). 期末公司已背书或贴现且在资产负债表日尚未到期的应收款项融资

√适用 □不适用

单位：元 币种：人民币

项目	期末终止确认金额	期末未终止确认金额
银行承兑汇票	123,416,017.00	
合计	123,416,017.00	

(4). 按坏账计提方法分类披露

□适用 √不适用

按单项计提坏账准备：
□适用 √不适用

按单项计提坏账准备的说明：
□适用 √不适用

按组合计提坏账准备：
□适用 √不适用

按预期信用损失一般模型计提坏账准备
□适用 √不适用

各阶段划分依据和坏账准备计提比例
无

对本期发生损失准备变动的应收款项融资账面余额显著变动的情况说明：
□适用 √不适用

(5). 坏账准备的情况

□适用 √不适用

其中本期坏账准备收回或转回金额重要的：
□适用 √不适用

其他说明：
无

(6). 本期实际核销的应收款项融资情况

□适用 √不适用

其中重要的应收款项融资核销情况
□适用 √不适用

核销说明：
□适用 √不适用

(7). 应收款项融资本期增减变动及公允价值变动情况：

√适用 □不适用

单位：元 币种：人民币

项目	上年年末余额	本期新增	本期终止确认	其他变动	期末余额	累计在其他综合收益中确认的损失准备
应收票据	34,799,099.82	378,846,904.77	387,235,403.62		26,410,600.97	
合计	34,799,099.82	378,846,904.77	387,235,403.62		26,410,600.97	

(8). 其他说明

□适用 √不适用

8、 预付款项

(1). 预付款项按账龄列示

√适用 □不适用

单位：元 币种：人民币

账龄	期末余额		期初余额	
	金额	比例(%)	金额	比例(%)
1 年以内	6,773,754.76	92.66	9,229,450.14	96.15
1 至 2 年	536,382.84	7.34	361,772.26	3.77
2 至 3 年	240.79		8,127.02	0.08
3 年以上				
合计	7,310,378.39	100.00	9,599,349.42	100.00

账龄超过 1 年且金额重要的预付款项未及时结算原因的说明：
无

(2). 按预付对象归集的期末余额前五名的预付款情况

√适用 □不适用

单位：元 币种：人民币

单位名称	期末余额	占预付款项期末余额合计数的比例(%)
第一名	3,994,444.94	54.64
第二名	419,522.26	5.74
第三名	223,250.12	3.05
第四名	213,939.26	2.93
第五名	199,256.63	2.73
合计	5,050,413.21	69.09

其他说明：
无

其他说明：
□适用 √不适用

9、 其他应收款

项目列示

√适用 □不适用

单位：元 币种：人民币

项目	期末余额	期初余额
其他应收款	37,205,981.22	2,692,553.11
合计	37,205,981.22	2,692,553.11

其他说明：
□适用 √不适用

应收利息

(1).应收利息分类

□适用 √不适用

(2).重要逾期利息

□适用 √不适用

(3).按坏账计提方法分类披露

□适用 √不适用

按单项计提坏账准备：
□适用 √不适用

按单项计提坏账准备的说明：
□适用 √不适用

按组合计提坏账准备：
□适用 √不适用

(4).按预期信用损失一般模型计提坏账准备

□适用 √不适用

各阶段划分依据和坏账准备计提比例
无

对本期发生损失准备变动的应收利息账面余额显著变动的情况说明：
□适用 √不适用

(5).坏账准备的情况

□适用 √不适用

其中本期坏账准备收回或转回金额重要的：
□适用 √不适用

其他说明：
无

(6).本期实际核销的应收利息情况

□适用 √不适用

其中重要的应收利息核销情况
□适用 √不适用

核销说明：
□适用 √不适用

其他说明：
□适用 √不适用

应收股利

(1).应收股利

□适用 √不适用

(2).重要的账龄超过 1 年的应收股利

□适用 √不适用

(3).按坏账计提方法分类披露

□适用 √不适用

按单项计提坏账准备：
□适用 √不适用

按单项计提坏账准备的说明：
□适用 √不适用

按组合计提坏账准备：
□适用 √不适用

(4).按预期信用损失一般模型计提坏账准备

□适用 √不适用

各阶段划分依据和坏账准备计提比例：
无

对本期发生损失准备变动的应收股利账面余额显著变动的情况说明：
□适用 √不适用

(5).坏账准备的情况

□适用 √不适用

其中本期坏账准备收回或转回金额重要的：

□适用 √不适用

其他说明：
无

(6).本期实际核销的应收股利情况

□适用 √不适用

其中重要的应收股利核销情况
□适用 √不适用

核销说明：
□适用 √不适用

其他说明：
□适用 √不适用

其他应收款

(1).按账龄披露

√适用 □不适用

单位：元 币种：人民币

账龄	期末账面余额	期初账面余额
1 年以内（含 1 年）	36,574,093.30	1,621,028.88
1 年以内小计	36,574,093.30	1,621,028.88
1 至 2 年	731,078.39	1,249,507.13
2 至 3 年	150,000.00	241,372.38
3 年以上	285,123.22	719,360.41
合计	37,740,294.91	3,831,268.80

(2).按款项性质分类情况

√适用 □不适用

单位：元 币种：人民币

款项性质	期末账面余额	期初账面余额
应收政府补助	35,641,600.08	
往来款	172,498.22	172,498.22
保证金	1,141,373.02	1,827,234.00
备用金及其他	784,823.59	1,831,536.58
合计	37,740,294.91	3,831,268.80

(3).坏账准备计提情况

√适用 □不适用

单位：元 币种：人民币

坏账准备	第一阶段	第二阶段	第三阶段	合计
	未来12个月预期信用损失	整个存续期预期信用损失(未发生信用减值)	整个存续期预期信用损失(已发生信用减值)	

2025年1月1日余额	1,138,715.69			1,138,715.69
2025年1月1日余额在本期				
--转入第二阶段				
--转入第三阶段				
--转回第二阶段				
--转回第一阶段				
本期计提				
本期转回	604,402.00			604,402.00
本期转销				
本期核销				
其他变动				
2025年12月31日余额	534,313.69			534,313.69

各阶段划分依据和坏账准备计提比例

各阶段划分依据和坏账准备计提比例的说明：详见五、重要会计政策及会计估计 11 金融工具“（6）金融工具减值的测试方法及会计处理方法”。

对本期发生损失准备变动的其他应收款账面余额显著变动的情况说明：
□适用 √不适用

本期坏账准备计提金额以及评估金融工具的信用风险是否显著增加的采用依据：
□适用 √不适用

(4).坏账准备的情况

√适用 □不适用

单位：元 币种：人民币

类别	期初余额	本期变动金额				期末余额
		计提	收回或转回	转销或核销	其他变动	
其他应收款坏账准备	1,138,715.69		604,402.00			534,313.69
合计	1,138,715.69		604,402.00			534,313.69

其中本期坏账准备转回或收回金额重要的：
□适用 √不适用

其他说明：
无

(5).本期实际核销的其他应收款情况

□适用 √不适用

其中重要的其他应收款核销情况：
□适用 √不适用

其他应收款核销说明：
□适用 √不适用

(6). 按欠款方归集的期末余额前五名的其他应收款情况

√适用 □不适用

单位：元 币种：人民币

单位名称	期末余额	占其他应收款期末余额合计数的比例(%)	款项的性质	账龄	坏账准备期末余额
国家税务总局平湖市税务局	35,641,600.08	94.44	应收政府补助	1 年以内	
中国证券登记结算有限责任公司上海分公司	499,701.32	1.32	可转债转股余额兑付款	1-2 年	99,940.26
浙江心怡供应链管理有限公司	300,000.00	0.79	保证金	1 年以内 200,000.00 元 1-2 年 100,000.00 元	26,000.00
杭州福斯特应用材料股份有限公司	300,000.00	0.79	保证金	1 年以内	9,000.00
平湖市总商会投资股份有限公司	172,498.22	0.46	往来款	3 年以上	172,498.22
合计	36,913,799.62	97.80	/	/	307,438.48

(7). 因资金集中管理而列报于其他应收款

□适用 √不适用

其他说明：
□适用 √不适用

10、 存货

(1). 存货分类

√适用 □不适用

单位：元 币种：人民币

项目	期末余额			期初余额		
	账面余额	存货跌价准备/合同履约成本减值准备	账面价值	账面余额	存货跌价准备/合同履约成本减值准备	账面价值
原材料	33,789,650.70		33,789,650.70	39,587,839.28		39,587,839.28
在产品	443,185.32		443,185.32	328,133.40		328,133.40
库存商品	48,148,101.45		48,148,101.45	37,623,015.22		37,623,015.22
合计	82,380,937.47		82,380,937.47	77,538,987.90		77,538,987.90

(2). 确认为存货的数据资源

□适用 √不适用

(3). 存货跌价准备及合同履约成本减值准备

□适用 √不适用

本期转回或转销存货跌价准备的原因
□适用 √不适用

按组合计提存货跌价准备
□适用 √不适用

按组合计提存货跌价准备的计提标准
□适用 √不适用

(4).存货期末余额含有的借款费用资本化金额及其计算标准和依据

□适用 √不适用

(5).合同履约成本本期摊销金额的说明

□适用 √不适用

其他说明：
□适用 √不适用

11、 持有待售资产

□适用 √不适用

12、 一年内到期的非流动资产

□适用 √不适用

一年内到期的债权投资

□适用 √不适用

一年内到期的其他债权投资

□适用 √不适用

一年内到期的非流动资产的其他说明：
无

13、 其他流动资产

√适用 □不适用

单位：元 币种：人民币

项目	期末余额	期初余额
待取得凭证进项税	707,355.54	188,276.67
待认证进项税额		1,927,733.71
未交增值税	5,852,035.43	9,578,149.90
合计	6,559,390.97	11,694,160.28

其他说明：
无

14、 债权投资

(1).债权投资情况

□适用 √不适用

债权投资减值准备本期变动情况
□适用 √不适用

(2).期末重要的债权投资

□适用 √不适用

(3).减值准备计提情况

□适用 √不适用

各阶段划分依据和减值准备计提比例：
无

对本期发生损失准备变动的债权投资账面余额显著变动的情况说明：
□适用 √不适用

本期减值准备计提金额以及评估金融工具的信用风险是否显著增加的采用依据
□适用 √不适用

(4).本期实际的核销债权投资情况

□适用 √不适用

其中重要的债权投资情况核销情况
□适用 √不适用

债权投资的核销说明：
□适用 √不适用

其他说明：
□适用 √不适用

15、 其他债权投资

(1).其他债权投资情况

□适用 √不适用

其他债权投资减值准备本期变动情况
□适用 √不适用

(2).期末重要的其他债权投资

□适用 √不适用

(3).减值准备计提情况

□适用 √不适用

各阶段划分依据和减值准备计提比例：
无

对本期发生损失准备变动的其他债权投资账面余额显著变动的情况说明：
□适用 √不适用

本期减值准备计提金额以及评估金融工具的信用风险是否显著增加的采用依据
□适用 √不适用

(4).本期实际核销的其他债权投资情况

□适用 √不适用

其中重要的其他债权投资情况核销情况
□适用 √不适用

其他债权投资的核销说明：
□适用 √不适用

其他说明：
□适用 √不适用

16、 长期应收款

(1).长期应收款情况

□适用 √不适用

(2).按坏账计提方法分类披露

□适用 √不适用

按单项计提坏账准备：
□适用 √不适用

按单项计提坏账准备的说明：
□适用 √不适用

按组合计提坏账准备：
□适用 √不适用

(3).按预期信用损失一般模型计提坏账准备

□适用 √不适用

各阶段划分依据和坏账准备计提比例
无

对本期发生损失准备变动的长期应收款账面余额显著变动的情况说明：
□适用 √不适用

本期坏账准备计提金额以及评估金融工具的信用风险是否显著增加的采用依据
□适用 √不适用

(4).坏账准备的情况

□适用 √不适用

其中本期坏账准备收回或转回金额重要的：
□适用 √不适用

其他说明：
无

(5).本期实际核销的长期应收款情况

□适用 √不适用

其中重要的长期应收款核销情况
□适用 √不适用

长期应收款核销说明：
□适用 √不适用

其他说明：
□适用 √不适用

17、 长期股权投资

(1). 长期股权投资情况

√适用 □不适用

单位：元 币种：人民币

被投资单位	期初余额（账面价值）	本期增减变动								期末余额（账面价值）	减值准备期末余额
		追加投资	减少投资	权益法下确认的投资损益	其他综合收益调整	其他权益变动	宣告发放现金股利或利润	计提减值准备	其他		
联营企业											
浙江平湖农村商业银行股份有限公司	131,785,485.67			7,088,433.46	-10,046,003.07		1,068,462.75	29,384,674.26		98,374,779.05	29,384,674.26
浙江矽感锐芯科技有限公司											9,373,966.23
安徽荣晟芯能科技股份有限公司	9,462.53			-199.45						9,263.08	
平湖市浙能荣晟生物质能源有限公司											
小计	131,794,948.20			7,088,234.01	-10,046,003.07		1,068,462.75	29,384,674.26		98,384,042.13	38,758,640.49
合计	131,794,948.20			7,088,234.01	-10,046,003.07		1,068,462.75	29,384,674.26		98,384,042.13	38,758,640.49

(2). 长期股权投资的减值测试情况

√适用 □不适用

可收回金额按公允价值减去处置费用后的净额确定

√适用 □不适用

单位：元 币种：人民币

项目	账面价值	可收回金额	减值金额	公允价值和处置费用的确定方式	关键参数	关键参数的确定依据

联营企业-浙江平湖农村商业银行股份有限公司	127,759,453.31	98,374,779.05	29,384,674.26	持有被投资单位的净资产份额，结合同行业上市公司的可比信息，采用可比公司乘数法	被投资单位的净资产、同行业上市公司的市净率	被投资单位的财务报表、同行业上市公司的公开信息
合计	127,759,453.31	98,374,779.05	29,384,674.26	/	/	/

可收回金额按预计未来现金流量的现值确定

□适用 √不适用

前述信息与以前年度减值测试采用的信息或外部信息明显不一致的差异原因

□适用 √不适用

公司以前年度减值测试采用信息与当年实际情况明显不一致的差异原因

□适用 √不适用

其他说明：
无

18、 其他权益工具投资

(1).其他权益工具投资情况

□适用 √不适用

(2).本期存在终止确认的情况说明

□适用 √不适用

其他说明：
□适用 √不适用

19、 其他非流动金融资产

√适用 □不适用

单位：元 币种：人民币

项目	期末余额	期初余额
以公允价值计量且其变动计入当期损益的金融资产	55,734,197.46	53,134,357.56
其中：权益工具投资	55,734,197.46	53,134,357.56
合计	55,734,197.46	53,134,357.56

其他说明：
□适用 √不适用

20、 投资性房地产

投资性房地产计量模式

(1).采用成本计量模式的投资性房地产

单位：元 币种：人民币

项目	房屋、建筑物	合计
一、账面原值		
1.期初余额	6,568,652.68	6,568,652.68
2.本期增加金额		
3.本期减少金额		
4.期末余额	6,568,652.68	6,568,652.68
二、累计折旧和累计摊销		
1.期初余额	1,857,623.43	1,857,623.43
2.本期增加金额	312,011.03	312,011.03
（1）计提或摊销	312,011.03	312,011.03
3.本期减少金额		
4.期末余额	2,169,634.46	2,169,634.46
三、减值准备		
1.期初余额		
2.本期增加金额		
3、本期减少金额		
4.期末余额		
四、账面价值		
1.期末账面价值	4,399,018.22	4,399,018.22
2.期初账面价值	4,711,029.25	4,711,029.25

(2).未办妥产权证书的投资性房地产情况

□适用 √不适用

(3).采用成本计量模式的投资性房地产的减值测试情况

□适用 √不适用

其他说明：
□适用 √不适用

21、 固定资产

项目列示

√适用 □不适用

单位：元 币种：人民币

项目	期末余额	期初余额
固定资产	729,635,093.71	748,927,263.05
固定资产清理		
合计	729,635,093.71	748,927,263.05

其他说明：
□适用 √不适用

固定资产

(1).固定资产情况

√适用 □不适用

单位：元 币种：人民币

项目	房屋及建筑物	机器设备	运输工具	电子设备及其他	固定资产装修	合计
一、账面原值：						
1.期初余额	494,122,881.68	842,366,539.26	10,341,784.99	6,288,817.94	25,973,350.90	1,379,093,374.77
2.本期增加金额	38,036,003.10	19,168,685.93		2,331,670.75	16,843,404.54	76,379,764.32
（1）购置	2,860,045.55	3,422,969.60		2,331,670.75	455,709.66	9,070,395.56
（2）在建工程转入	35,175,957.55	15,745,716.33			16,387,694.88	67,309,368.76
3.本期减少金额						
（1）处置或报废						
（2）转入在建工程						
4.期末余额	532,158,884.78	861,535,225.19	10,341,784.99	8,620,488.69	42,816,755.44	1,455,473,139.09
二、累计折旧						
1.期初余额	137,614,477.59	463,751,396.85	7,214,152.75	4,475,699.29	15,788,105.32	628,843,831.80
2.本期增加金额	21,900,030.11	69,031,752.98	1,125,494.46	501,245.62	3,113,410.49	95,671,933.66
（1）计提	21,900,030.11	69,031,752.98	1,125,494.46	501,245.62	3,113,410.49	95,671,933.66
3.本期减少金额						
（1）处置或报废						
4.期末余额	159,514,507.70	532,783,149.83	8,339,647.21	4,976,944.91	18,901,515.81	724,515,765.46
三、减值准备						
1.期初余额	1,322,279.92					1,322,279.92
2.本期增加金额						
（1）计提						
3.本期减少金额						
（1）处置或报废						
4.期末余额	1,322,279.92					1,322,279.92
四、账面价值						
1.期末账面价值	371,322,097.16	328,752,075.36	2,002,137.78	3,643,543.78	23,915,239.63	729,635,093.71
2.期初账面价值	355,186,124.17	378,615,142.41	3,127,632.24	1,813,118.65	10,185,245.58	748,927,263.05

(2).暂时闲置的固定资产情况

√适用 □不适用

单位：元 币种：人民币

项目	账面原值	累计折旧	减值准备	账面价值	备注
房屋及建筑物	24,567,230.46	4,995,632.90		19,571,597.56	

合计	24,567,230.46	4,995,632.90		19,571,597.56	

(3).通过经营租赁租出的固定资产

√适用 □不适用

单位：元 币种：人民币

项目	期末账面价值
房屋及建筑物	41,915,954.04

(4).未办妥产权证书的固定资产情况

√适用 □不适用

单位：元 币种：人民币

项目	账面价值	未办妥产权证书的原因
荣晟包装倒班楼等	16,055,501.41	正在办理中

(5).固定资产的减值测试情况

√适用 □不适用

可收回金额按公允价值减去处置费用后的净额确定

√适用 □不适用

单位：元 币种：人民币

项目	账面价值	可收回金额	减值金额	公允价值和处置费用的确定方式	关键参数	关键参数的确定依据
房屋建筑物	1,826,827.64	504,547.72	1,322,279.92	市场法	市场价格	预计净残值
合计	1,826,827.64	504,547.72	1,322,279.92	/	/	/

可收回金额按预计未来现金流量的现值确定

□适用 √不适用

前述信息与以前年度减值测试采用的信息或外部信息明显不一致的差异原因

□适用 √不适用

公司以前年度减值测试采用信息与当年实际情况明显不一致的差异原因

□适用 √不适用

其他说明：

□适用 √不适用

固定资产清理

□适用 √不适用

22、 在建工程

项目列示

√适用 □不适用

单位：元 币种：人民币

项目	期末余额	期初余额
在建工程	85,240,666.68	29,821,742.82
工程物资		
合计	85,240,666.68	29,821,742.82

其他说明：
□适用 √不适用

在建工程

(1).在建工程情况

√适用 □不适用

单位：元 币种：人民币

项目	期末余额			期初余额		
	账面余额	减值准备	账面价值	账面余额	减值准备	账面价值
总部大楼项目				29,821,742.82		29,821,742.82
热电联产智能化节能降碳改造	70,507,930.83		70,507,930.83			
纸品智能分切车间项目	11,792,021.45		11,792,021.45			
其他零星项目	2,940,714.40		2,940,714.40			
合计	85,240,666.68		85,240,666.68	29,821,742.82		29,821,742.82

(2).重要在建工程项目本期变动情况

√适用 □不适用

单位：元 币种：人民币

项目名称	预算数	期初余额	本期增加金额	本期转入固定资产金额	本期其他减少金额	期末余额	工程累计投入占预算比例(%)	工程进度	利息资本化累计金额	其中：本期利息资本化金额	本期利息资本化率(%)	资金来源
总部大楼项目	111,000,000.00	29,821,742.82	20,820,999.88	50,642,742.70			45.62	已完工				自筹
热电联产节能降碳智能化改造项目	155,800,000.00		70,507,930.83			70,507,930.83	45.26	建设中				可转债募集资金+自筹
纸品智能分切车间项目	16,400,000.00		11,792,021.45			11,792,021.45	71.90	建设中				自筹
合计		29,821,742.82	103,120,952.16	50,642,742.70		82,299,952.28	/	/			/	/

(3).本期计提在建工程减值准备情况

□适用 √不适用

(4).在建工程的减值测试情况

□适用 √不适用

其他说明：
□适用 √不适用

工程物资

(1).工程物资情况

□适用 √不适用

23、 生产性生物资产

(1).采用成本计量模式的生产性生物资产

□适用 √不适用

(2).采用成本计量模式的生产性生物资产的减值测试情况

□适用 √不适用

(3).采用公允价值计量模式的生产性生物资产

□适用 √不适用

其他说明：
□适用 √不适用

24、 油气资产

(1).油气资产情况

□适用 √不适用

(2).油气资产的减值测试情况

□适用 √不适用

其他说明：
无

25、 使用权资产

(1). 使用权资产情况

√适用 □不适用

单位：元 币种：人民币

项目	房屋及建筑物	合计

一、账面原值		
1.期初余额	3,430,541.23	3,430,541.23
2.本期增加金额	462,723.59	462,723.59
（1）新增租赁	462,723.59	462,723.59
3.本期减少金额		
（1）结束租赁		
4.期末余额	3,893,264.82	3,893,264.82
二、累计折旧		
1.期初余额	735,837.76	735,837.76
2.本期增加金额	737,521.96	737,521.96
（1）计提	737,521.96	737,521.96
3.本期减少金额		
（1）结束租赁		
4.期末余额	1,473,359.72	1,473,359.72
三、减值准备		
1.期初余额		
2.本期增加金额		
3.本期减少金额		
4.期末余额		
四、账面价值		
1.期末账面价值	2,419,905.10	2,419,905.10
2.期初账面价值	2,694,703.47	2,694,703.47

(2). 使用权资产的减值测试情况

□适用 √不适用

其他说明：
无

26、 无形资产

(1).无形资产情况

√适用 □不适用

单位：元 币种：人民币

项目	土地使用权	排污权	软件	合计
一、账面原值				
1.期初余额	147,167,011.82	13,462,871.47	3,238,043.06	163,867,926.35
2.本期增加金额	9,424,500.00		3,002,848.23	12,427,348.23
（1）购置	9,424,500.00			9,424,500.00
（2）在建工程转入			3,002,848.23	3,002,848.23
3.本期减少金额				
4.期末余额	156,591,511.82	13,462,871.47	6,240,891.29	176,295,274.58
二、累计摊销				
1.期初余额	23,636,069.12	9,944,190.62	941,814.61	34,522,074.35
2.本期增加金额	3,133,999.19	586,446.81	491,773.08	4,212,219.08

（1）计提	3,133,999.19	586,446.81	491,773.08	4,212,219.08
3.本期减少金额				
4.期末余额	26,770,068.31	10,530,637.43	1,433,587.69	38,734,293.43
三、减值准备				
1.期初余额				
2.本期增加金额				
3.本期减少金额				
4.期末余额				
四、账面价值				
1.期末账面价值	129,821,443.51	2,932,234.04	4,807,303.60	137,560,981.15
2.期初账面价值	123,530,942.70	3,518,680.85	2,296,228.45	129,345,852.00

本期末通过公司内部研发形成的无形资产占无形资产余额的比例是0%

(2).确认为无形资产的数据资源

□适用 √不适用

(3).未办妥产权证书的土地使用权情况

□适用 √不适用

(4).无形资产的减值测试情况

□适用 √不适用

其他说明：
□适用 √不适用

27、 商誉

(1).商誉账面原值

□适用 √不适用

(2).商誉减值准备

□适用 √不适用

(3).商誉所在资产组或资产组组合的相关信息

□适用 √不适用

资产组或资产组组合发生变化
□适用 √不适用

其他说明：
□适用 √不适用

(4). 可收回金额的具体确定方法

可收回金额按公允价值减去处置费用后的净额确定
□适用 √不适用

可收回金额按预计未来现金流量的现值确定
□适用 √不适用

前述信息与以前年度减值测试采用的信息或外部信息明显不一致的差异原因
□适用 √不适用

公司以前年度减值测试采用信息与当年实际情况明显不一致的差异原因
□适用 √不适用

(5).业绩承诺及对应商誉减值情况

形成商誉时存在业绩承诺且报告期或报告期上一期间处于业绩承诺期内
□适用 √不适用

其他说明：
□适用 √不适用

28、 长期待摊费用

□适用 √不适用

29、 递延所得税资产/ 递延所得税负债

(1).未经抵销的递延所得税资产

√适用 □不适用

单位：元 币种：人民币

项目	期末余额		期初余额	
	可抵扣暂时性差异	递延所得税资产	可抵扣暂时性差异	递延所得税资产
可抵扣亏损	100,958,071.19	15,143,710.68	19,234,444.60	2,885,166.69
租赁负债	2,366,571.76	354,985.76	2,694,703.47	404,205.52
合计	103,324,642.95	15,498,696.44	21,929,148.07	3,289,372.21

(2).未经抵销的递延所得税负债

√适用 □不适用

单位：元 币种：人民币

项目	期末余额		期初余额	
	应纳税暂时性差异	递延所得税负债	应纳税暂时性差异	递延所得税负债
交易性金融资产公允价值变动	65,316,471.11	9,797,470.67	19,234,444.60	2,885,166.69
其他应收款-应收政府补助	35,641,600.08	5,346,240.01		
使用权资产	2,366,571.76	354,985.76	2,694,703.47	404,205.52
合计	103,324,642.95	15,498,696.44	21,929,148.07	3,289,372.21

(3). 以抵销后净额列示的递延所得税资产或负债

√适用 □不适用

单位：元 币种：人民币

项目	期末余额		期初余额	
	递延所得税资产和负债互抵金额	抵销后递延所得税资产或负债余额	递延所得税资产和负债互抵金额	抵销后递延所得税资产或负债余额
递延所得税资产	15,498,696.44		3,289,372.21	
递延所得税负债	15,498,696.44		3,289,372.21	

(4). 未确认递延所得税资产明细

√适用 □不适用

单位：元 币种：人民币

项目	期末余额	期初余额
可抵扣暂时性差异	124,981,804.35	74,486,052.48
可抵扣亏损	280,904,226.42	343,304,309.44
合计	405,886,030.77	417,790,361.92

(5). 未确认递延所得税资产的可抵扣亏损将于以下年度到期

√适用 □不适用

单位：元 币种：人民币

年份	期末金额	期初金额	备注
2025 年		41,591.32	
2026 年	3,583,676.25	3,581,821.79	
2027 年	3,081,933.61	2,901,467.74	
2028 年	5,374,680.81	18,376,225.50	
2029 年	3,330,732.82	12,918,591.67	
2030 年	2,924,900.11		
2031 年		59,603,597.98	
2032 年	130,523,049.18	191,594,821.41	
2033 年	42,855,463.80	43,096,785.14	
2034 年	9,813,872.43	11,189,406.89	
2035 年	79,415,917.41		
合计	280,904,226.42	343,304,309.44	/

其他说明：
□适用 √不适用

30、 其他非流动资产

√适用 □不适用

单位：元 币种：人民币

项目	期末余额			期初余额		
	账面余额	减值准备	账面价值	账面余额	减值准备	账面价值
预付工程设备款	1,832,493.65		1,832,493.65	2,120,517.54		2,120,517.54
合计	1,832,493.65		1,832,493.65	2,120,517.54		2,120,517.54

其他说明：
无

31、 所有权或使用权受限资产

√适用 □不适用

单位：元 币种：人民币

项目	期末				期初			
	账面余额	账面价值	受限类型	受限情况	账面余额	账面价值	受限类型	受限情况
货币资金					8,509,781.86	8,509,781.86	其他	未到账应收利息
应收票据	101,748,880.49	101,748,880.49	其他	已背书未到期票据未终止确认	48,584,654.95	48,584,654.95	其他	已背书未到期票据未终止确认
应收票据	224,426,171.31	224,041,938.54	其他	已贴现未到期票据未终止确认	208,357,565.98	208,357,565.98	其他	已贴现未到期票据未终止确认
合计	326,175,051.80	325,790,819.03	/	/	265,452,002.79	265,452,002.79	/	/

其他说明：
无

32、 短期借款

(1).短期借款分类

√适用 □不适用

单位：元 币种：人民币

项目	期末余额	期初余额
信用借款	1,292,922,364.86	1,035,600,000.00
已贴现未到期票据未终止确认金额	223,946,728.25	208,357,565.98
应付利息	803,096.92	856,294.08
合计	1,517,672,190.03	1,244,813,860.06

短期借款分类的说明：
无

(2).已逾期未偿还的短期借款情况

□适用 √不适用

其中重要的已逾期未偿还的短期借款情况如下：
□适用 √不适用

其他说明：
□适用 √不适用

33、 交易性金融负债

□适用 √不适用

其他说明：
□适用 √不适用

34、 衍生金融负债

□适用 √不适用

35、 应付票据

(1).应付票据列示

√适用 □不适用

单位：元 币种：人民币

种类	期末余额	期初余额
商业承兑汇票	7,296,248.91	159,399,289.33
银行承兑汇票	84,656,107.00	91,257,058.50
合计	91,952,355.91	250,656,347.83

36、 应付账款

(1).应付账款列示

√适用 □不适用

单位：元 币种：人民币

项目	期末余额	期初余额
应付材料款	82,134,370.60	144,536,110.58
应付工程款	67,289,225.91	54,107,044.85
应付运费款及其他	44,957,786.63	26,844,416.81
合计	194,381,383.14	225,487,572.24

(2).账龄超过 1 年或逾期的重要应付账款

□适用 √不适用

其他说明：
□适用 √不适用

37、 预收款项

(1). 预收款项列示

√适用 □不适用

单位：元 币种：人民币

项目	期末余额	期初余额
预收租金	1,000,582.97	1,371,219.77
合计	1,000,582.97	1,371,219.77

(2). 账龄超过 1 年的重要预收款项

□适用 √不适用

(3). 报告期内账面价值发生重大变动的金额和原因

□适用 √不适用

其他说明：
□适用 √不适用

38、 合同负债

(1).合同负债情况

√适用 □不适用

单位：元 币种：人民币

项目	期末余额	期初余额
预收产品销售款	6,951,004.95	5,077,306.04
合计	6,951,004.95	5,077,306.04

(2).账龄超过 1 年的重要合同负债

□适用 √不适用

(3).报告期内账面价值发生重大变动的金额和原因

□适用 √不适用

其他说明：
□适用 √不适用

39、 应付职工薪酬

(1).应付职工薪酬列示

√适用 □不适用

单位：元 币种：人民币

项目	期初余额	本期增加	本期减少	期末余额
一、短期薪酬	14,186,578.10	102,941,807.96	100,060,638.54	17,067,747.52
二、离职后福利-设定提存计划	756,253.20	4,811,881.30	4,730,537.48	837,597.02
三、辞退福利				
四、一年内到期的其他福利				
合计	14,942,831.30	107,753,689.26	104,791,176.02	17,905,344.54

(2).短期薪酬列示

√适用 □不适用

单位：元 币种:人民币

项目	期初余额	本期增加	本期减少	期末余额
一、工资、奖金、津贴和补贴	11,675,635.85	89,465,186.32	88,592,836.36	12,547,985.81
二、职工福利费		2,481,302.87	2,481,302.87	
三、社会保险费	514,125.10	6,031,987.75	5,984,817.46	561,295.39
其中：医疗保险费	413,526.41	5,371,791.13	5,331,720.28	453,597.26
工伤保险费	76,078.54	337,392.48	332,573.56	80,897.46
生育保险费	24,520.15	322,804.14	320,523.62	26,800.67
四、住房公积金	45,949.00	1,797,665.00	1,799,438.00	44,176.00

五、工会经费和职工教育经费	1,950,868.15	3,165,666.02	1,202,243.85	3,914,290.32
合计	14,186,578.10	102,941,807.96	100,060,638.54	17,067,747.52

(3). 设定提存计划列示

√适用 □不适用

单位：元 币种：人民币

项目	期初余额	本期增加	本期减少	期末余额
1、基本养老保险	731,809.72	4,665,933.66	4,586,797.68	810,945.70
2、失业保险费	24,443.48	145,947.64	143,739.80	26,651.32
合计	756,253.20	4,811,881.30	4,730,537.48	837,597.02

其他说明：
□适用 √不适用

40、 应交税费

√适用 □不适用

单位：元 币种：人民币

项目	期末余额	期初余额
增值税	18,618,317.52	15,151,059.17
土地使用税	2,921,013.62	2,875,590.02
房产税	3,663,779.91	2,747,293.89
城市维护建设税	1,198,513.11	1,025,287.19
教育费附加	513,455.62	439,215.94
印花税	312,657.58	367,598.43
地方教育费附加	342,303.74	292,810.62
个人所得税	153,742.84	265,298.27
可再生能源发展基金	232,097.44	199,640.57
残保金	202,051.89	132,667.66
水资源税	250,415.60	83,680.00
国家重大水利工程建设基金	61,963.79	49,264.19
环境保护税	28,419.82	33,788.87
企业所得税	384,682.48	28,737.01
合计	28,883,414.96	23,691,931.83

其他说明：
无

41、 其他应付款

(1). 项目列示

√适用 □不适用

单位：元 币种：人民币

项目	期末余额	期初余额
其他应付款	9,230,312.15	9,709,345.52
合计	9,230,312.15	9,709,345.52

其他说明：
□适用 √不适用

(2). 应付利息

分类列示
□适用 √不适用

逾期的重要应付利息：
□适用 √不适用

其他说明：
□适用 √不适用

(3). 应付股利

分类列示
□适用 √不适用

(4). 其他应付款

按款项性质列示其他应付款
√适用 □不适用

单位：元 币种：人民币

项目	期末余额	期初余额
押金及保证金	8,775,912.81	9,602,126.82
其他	454,399.34	107,218.70
合计	9,230,312.15	9,709,345.52

账龄超过 1 年或逾期的重要其他应付款
□适用 √不适用

其他说明：
□适用 √不适用

42、 持有待售负债

□适用 √不适用

43、 1 年内到期的非流动负债

√适用 □不适用

单位：元 币种：人民币

项目	期末余额	期初余额
一年内到期的长期借款本金	2,600,000.00	
一年内到期的长期借款利息	52,231.06	
一年内到期的租赁负债	838,197.03	665,709.95
一年内到期的应付债券利息	1,708,831.76	854,641.42
合计	5,199,259.85	1,520,351.37

其他说明：
无

44、 其他流动负债

其他流动负债情况
√适用 □不适用

单位：元　币种：人民币

项目	期末余额	期初余额
已背书未到期票据未终止确认金额	101,748,880.49	48,584,654.95
增值税待转销项税额	903,630.50	660,049.79
合计	102,652,510.99	49,244,704.74

短期应付债券的增减变动：
□适用　√不适用

其他说明：
□适用　√不适用

45、 长期借款

(1). 长期借款分类

√适用　□不适用

单位：元　币种：人民币

项目	期末余额	期初余额
信用借款	85,060,500.00	
合计	85,060,500.00	

长期借款分类的说明：
无

其他说明：
□适用　√不适用

46、 应付债券

(1). 应付债券

√适用　□不适用

单位：元　币种：人民币

项目	期末余额	期初余额
可转换公司债券	547,836,299.74	517,873,754.23
合计	547,836,299.74	517,873,754.23

(2).应付债券的具体情况：（不包括划分为金融负债的优先股、永续债等其他金融工具）

√适用 □不适用

单位：元 币种：人民币

债券名称	面值（元）	票面利率（%）	发行日期	债券期限	发行金额	期初余额	本期发行	按面值计提利息	溢折价摊销	本期偿还	本期转股	期末余额	是否违约
荣 23 转债	100.00	注	2023/8/18	6 年	576,000,000.00	517,873,754.23			30,102,979.28	14,806.58	125,627.19	547,836,299.74	否
合计	/	/	/	/	576,000,000.00	517,873,754.23			30,102,979.28	14,806.58	125,627.19	547,836,299.74	/

注：应付债券说明：

经中国证券监督管理委员会《关于同意浙江荣晟环保纸业股份有限公司向不特定对象发行可转换公司债券注册的批复》（证监许可[2023]1376 号）同意注册，公司向不特定对象发行面值总额为 57,600.00 万元的可转换公司债券，每张债券面值人民币 100.00 元，按面值发行，期限 6 年。

上述可转换公司债券票面利率为：第一年 0.20%、第二年 0.40%、第三年 0.80%、第四年 1.50%、第五年 1.80%、第六年 2.00%。

本次发行的可转换公司债券到期后五个交易日内，公司将赎回全部未转股的可转换公司债券，将以本次可转债票面面值的 115%（含最后一期利息）的价格向投资者赎回全部未转股的可转债。

本次可转换公司债券发行面值总额为 5.76 亿元，发行费用（不含税）5,982,830.20 元，参照同类债券的市场利率为实际利率计算应付债券负债的现值计入应付债券，权益现值部分计入其他权益工具，发行费用在债券的负债现值和权益现值之间分摊，分摊后负债成分公允价值 477,195,089.21 元，权益成分公允价值 92,822,080.59 元。

截至 2025 年 12 月 31 日，除已回售的可转债外尚未转股的“荣 23 转债”面值金额为人民币 575,802,000 元。

(3).可转换公司债券的说明

√适用 □不适用

（1)本次发行的可转换公司债券转股期限自发行结束之日起满六个月后的第一个交易日至债券到期日止, 即 2024 年 2 月 26 日至 2029 年 8 月 17 日。

2025 年 1 月 1 日至 2025 年 12 月 31 日期间，共有 136,000.00 元“荣 23 转债”已转换为公司 A 股普通股，转股数量为 12,255 股。

截至 2025 年 12 月 31 日，累计已有人民币 182,000.00 元“荣 23 转债”已转换为公司 A 股普通股，累计转股数量为 16,177 股。

（2）公司 2025 年第二次临时股东大会、“荣 23 转债”2025 年第一次债券持有人会议分别审议通过了《关于变更部分可转债募集资金投资项目的议案》，根据《浙江荣晟环保纸业股份有限公司向不特定对象发行可转换公司债券募集说明书》有关“荣 23 转债”的附加回售条款，“荣 23 转债”附加回售条款生效。

回售申报期为 2025 年 7 月 2 日至 2025 年 7 月 8 日，回售价格为 100.35 元/张（含当期利息），回售的有效申报数量为 160 张，回售金额为 16,056.00 元，回售资金发放日为 2025 年 7 月 11 日。

转股权会计处理及判断依据

√适用 □不适用

本次发行的可转换公司债券转股期限自发行结束之日起满六个月后的第一个交易日至债券到期日止，即 2024 年 2 月 26 日至 2029 年 8 月 17 日。

(4). 划分为金融负债的其他金融工具说明

期末发行在外的优先股、永续债等其他金融工具基本情况

□适用 √不适用

期末发行在外的优先股、永续债等金融工具变动情况表

□适用 √不适用

其他金融工具划分为金融负债的依据说明

□适用 √不适用

其他说明：

□适用 √不适用

47、 租赁负债

√适用 □不适用

单位：元 币种：人民币

项目	期末余额	期初余额
应付租赁款	1,595,146.55	2,126,818.26
合计	1,595,146.55	2,126,818.26

其他说明：

无

48、 长期应付款

项目列示

□适用 √不适用

其他说明：

□适用 √不适用

长期应付款

(1).按款项性质列示长期应付款

□适用 √不适用

专项应付款

(1).按款项性质列示专项应付款

□适用 √不适用

49、 长期应付职工薪酬

□适用 √不适用

50、 预计负债

□适用 √不适用

51、 递延收益

递延收益情况

√适用 □不适用

单位：元 币种：人民币

项目	期初余额	本期增加	本期减少	期末余额	形成原因
与资产相关政府补助	26,015,295.11	14,574,440.00	3,510,470.95	37,079,264.16	政府补助
与收益相关政府补助	928,571.45		557,142.85	371,428.60	政府补助
蒸汽管道初装接口费(注)	3,711,806.44	458,715.60	910,125.04	3,260,397.00	接口费收入
合计	30,655,673.00	15,033,155.60	4,977,738.84	40,711,089.76	

注：蒸汽管道初装接口费系公司按照财政部《关于企业收取的一次性入网费会计处理的规定》（财会【2003】16 号），将收取的管道初装接口费按十年分期确认收入的摊余金额。

其他说明：

□适用 √不适用

52、 其他非流动负债

□适用 √不适用

53、 股本

√适用 □不适用

单位：元 币种：人民币

	期初余额	本次变动增减（+、-）					期末余额
		发行新股	送股	回购注销	可转债转股	小计	
股份总数	272,612,842.00			-8,697,032.00	12,255.00	-8,684,777.00	263,928,065.00

其他说明：

（1）公司分别于2024年10月23日、2024年11月11日召开第八届董事会第九次会议和2024年第三次临时股东大会，逐项审议并通过了《关于2024年第二期以集中竞价交易方式回购公司股份的议案》，同意公司使用自有资金或自筹资金（含银行回购专项贷款等）以集中竞价交易方式回购公司股份，用于减少公司注册资本。本次回购价格不超过人民币16.36元/股（含本数），回购金额不超过人民币20,000万元（含本数），不低于10,000万元（含本数），回购期限为自股东大会审议通过回购方案之日起不超过12个月。因实施2024年年度权益分派，公司回购股份价格上限自2025年5月15日起，由不超过人民币16.36元/股（含本数）调整为不超过人民币15.88元/股（含本数）。因实施2025年半年度权益分派，公司回购股份价格上限自2025年10月16日起，由不超过人民币15.88元/股（含本数）调整为不超过人民币15.31元/股（含本数）。

截至2025年11月10日，本次股份回购计划实施完毕，公司已实际回购公司股份8,697,032股，使用资金总额为100,078,432.31元。

公司回购注销股份事宜于2025年11月12日办理完成，相应减少股本8,697,032股。

（2）根据相关法规和《浙江荣晟环保纸业股份有限公司向不特定对象发行可转换公司债券募集说明书》的规定，公司发行的“荣23转债”2024年2月26日起可转换为公司普通股。

2025年1月1日至2025年12月31日期间，共有136,000.00元“荣23转债”已转换为公司A股普通股，转股数量为12,255股。

54、 其他权益工具

(1).期末发行在外的优先股、永续债等其他金融工具基本情况

√适用 □不适用

公司2023年8月18日发行可转换公司债券576万张，每张面值100.00元，总额为5.76亿元。详见本附注“七、46应付债券”。

(2).期末发行在外的优先股、永续债等金融工具变动情况表

√适用 □不适用

单位：元 币种：人民币

发行在外的金融工具	期初		本期增加		本期减少		期末	
	数量	账面价值	数量	账面价值	数量	账面价值	数量	账面价值
可转换公司债券权益成分	5,759,540	92,814,667.72			1,520	24,494.72	5,758,020	92,790,173.00
合计	5,759,540	92,814,667.72			1,520	24,494.72	5,758,020	92,790,173.00

说明：

（1）2025 年 1 月 1 日至 2025 年 12 月 31 日期间，共有 1,360 张“荣 23 转债”已转换为公司 A 股普通股，转股数量为 12,255 股，相应减少其他权益工具 21,916.33 元。

（2）如本附注“七、46 应付债券”所述，2025 年“荣 23 转债”的附加回售条款生效，回售数量为 160 张，相应减少其他权益工具 2,578.39 元。

其他权益工具本期增减变动情况、变动原因说明，以及相关会计处理的依据：
□适用 √不适用

其他说明：
□适用 √不适用

55、 资本公积

√适用 □不适用

单位：元 币种：人民币

项目	期初余额	本期增加	本期减少	期末余额
资本溢价（股本溢价）	507,490,209.24	139,168.03	91,381,400.31	416,247,976.96
其他资本公积	3,174,803.46			3,174,803.46
合计	510,665,012.70	139,168.03	91,381,400.31	419,422,780.42

其他说明，包括本期增减变动情况、变动原因说明：

（1)公司分别于 2024 年 10 月 23 日、2024 年 11 月 11 日召开第八届董事会第九次会议和 2024 年第三次临时股东大会，逐项审议并通过了《关于 2024 年第二期以集中竞价交易方式回购公司股份的议案》，同意公司使用自有资金或自筹资金（含银行回购专项贷款等）以集中竞价交易方式回购公司股份，用于减少公司注册资本。本次回购价格不超过人民币 16.36 元/股（含本数），回购金额不超过人民币 20,000 万元（含本数），不低于 10,000 万元（含本数），回购期限为自股东大会审议通过回购方案之日起不超过 12 个月。因实施 2024 年年度权益分派，公司回购股份价格上限自 2025 年 5 月 15 日起，由不超过人民币 16.36 元/股（含本数）调整为不超过人民币 15.88 元/股（含本数）。因实施 2025 年半年度权益分派，公司回购股份价格上限自 2025 年 10 月 16 日起，由不超过人民币 15.88 元/股（含本数）调整为不超过人民币 15.31 元/股（含本数）。

截至2025年11月10日，本次股份回购计划实施完毕，公司已实际回购公司股份8,697,032股，使用资金总额为100,078,432.31元。

公司回购注销股份事宜于2025年11月12日办理完成，相应减少资本公积91,381,400.31元。

（2）2025年1月1日至2025年12月31日期间，共有136,000.00元“荣23转债”已转换为公司A股普通股，转股数量为12,255股，相应增加资本公积135,631.05元。

（3）如本附注“七、46应付债券”所述，2025年“荣23转债”的附加回售条款生效，回售数量为160张，回售金额为16,056.00元。回购价款按照回购日可转换公司债券的权益成分和负债成分的相对公允价值比例进行分拆，与权益成分和负债成分的账面价值之差，分别计入财务费用和资本公积，相应增加资本公积3,536.98元。

56、 库存股

√适用 □不适用

单位：元　币种：人民币

项目	期初余额	本期增加	本期减少	期末余额
回购公司股份	104,924,207.28	100,078,432.31	100,078,432.31	104,924,207.28
合计	104,924,207.28	100,078,432.31	100,078,432.31	104,924,207.28

其他说明，包括本期增减变动情况、变动原因说明：

（1）公司分别于2024年10月23日、2024年11月11日召开第八届董事会第九次会议和2024年第三次临时股东大会，逐项审议并通过了《关于2024年第二期以集中竞价交易方式回购公司股份的议案》，同意公司使用自有资金或自筹资金（含银行回购专项贷款等）以集中竞价交易方式回购公司股份，用于减少公司注册资本。本次回购价格不超过人民币16.36元/股（含本数），回购金额不超过人民币20,000万元（含本数），不低于10,000万元（含本数），回购期限为自股东大会审议通过回购方案之日起不超过12个月。因实施2024年年度权益分派，公司回购股份价格上限自2025年5月15日起，由不超过人民币16.36元/股（含本数）调整为不超过人民币15.88元/股（含本数）。因实施2025年半年度权益分派，公司回购股份价格上限自2025年10月16日起，由不超过人民币15.88元/股（含本数）调整为不超过人民币15.31元/股（含本数）。

截至2025年11月10日，本次股份回购计划实施完毕，公司已实际回购公司股份8,697,032股，使用资金总额为100,078,432.31元。

公司回购注销股份事宜于2025年11月12日办理完成。

（2）回购专用证券账户期初及期末持有的7,716,600股系公司于2022年5月起实施的以集中竞价交易方式回购公司股份方案，用于实施员工持股计划或股权激励计划、或转换上市公司发行的可转换为股票的公司债券。

2022年5月4日，公司召开第七届董事会第十二次会议，审议通过了《关于以集中竞价方式回购公司股份的议案》，同意公司使用自有资金以集中竞价交易方式回购公司股份用于实施员工持股计划或股权激励计划、或转换上市公司发行的可转换为股票的公司债券。回购价格不超过人

民币 23.00 元/股（含），回购资金总额不低于人民币 1 亿元（含），不超过人民币 2 亿元（含），回购期限自董事会审议通过本次回购方案之日起 12 个月内。

2023 年 4 月 28 日，公司完成股份回购，累计回购股份 7,716,600 股，已支付的总金额为 104,924,207.28 元。

截至目前，上述回购股份存放于公司股份回购专用证券账户。在回购股份过户前，不享有利润分配、公积金转增股本、增发新股和配股、质押、股东大会表决权等相关权利。后续，公司将按照披露的用途使用已回购的股份，如未能在股份回购实施完成之后 36 个月内将已回购股份使用完毕，尚未使用的已回购股份将予以注销，公司将根据具体实施情况按照相关规定履行决策程序和信息披露义务。

57、 其他综合收益

√适用 □不适用

单位：元 币种：人民币

项目	期初余额	本期发生金额						期末余额
		本期所得税前发生额	减：前期计入其他综合收益当期转入损益	减：前期计入其他综合收益当期转入留存收益	减：所得税费用	税后归属于母公司	税后归属于少数股东	
一、不能重分类进损益的其他综合收益								
其中：重新计量设定受益计划变动额								
权益法下不能转损益的其他综合收益								
其他权益工具投资公允价值变动								
企业自身信用风险公允价值变动								
二、将重分类进损益的其他综合收益	10,877,178.89	-10,046,003.07				-10,046,003.07		831,175.82
其中：权益法下可转损益的其他综合收益	10,877,178.89	-10,046,003.07				-10,046,003.07		831,175.82
其他债权投资公允价值变动								
金融资产重分类计入其他综合收益的金额								
其他债权投资信用减值准								

备								
现金流量套期储备								
外币财务报表折算差额								
其他综合收益合计	10,877,178.89	-10,046,003.07				-10,046,003.07		831,175.82

其他说明，包括对现金流量套期损益的有效部分转为被套期项目初始确认金额调整：
无

58、 专项储备

□适用 √不适用

59、 盈余公积

√适用 □不适用

单位：元 币种：人民币

项目	期初余额	本期增加	本期减少	期末余额
法定盈余公积	139,215,638.00			139,215,638.00
合计	139,215,638.00			139,215,638.00

盈余公积说明，包括本期增减变动情况、变动原因说明：
无

60、 未分配利润

√适用 □不适用

单位：元 币种：人民币

项目	本期	上期
调整前上期末未分配利润	1,407,401,772.15	1,253,705,896.21
调整期初未分配利润合计数（调增+，调减－）		
调整后期初未分配利润	1,407,401,772.15	1,253,705,896.21
加：本期归属于母公司所有者的净利润	223,749,607.28	286,346,551.79
减：提取法定盈余公积		
提取任意盈余公积		
提取一般风险准备		
应付普通股股利	285,779,475.60	132,650,675.85
转作股本的普通股股利		
期末未分配利润	1,345,371,903.83	1,407,401,772.15

说明：

（1）根据 2025 年 4 月 18 日公司 2024 年年度股东大会决议通过的《关于 2024 年度利润分配方案的议案》，决定以实施权益分派股权登记日的总股本 272,612,928 股，扣除公司回购专用证券账户中的股份 10,302,240 股，即以 262,310,688 股为基数，向全体股东每 10 股派发现金红利 5.00 元（含税），合计派发现金红利 131,155,344.00 元（含税）。

（2）根据 2025 年 9 月 16 日公司 2025 年第四次临时股东会决议通过的《关于 2025 年半年度利润分配预案的议案》，决定以实施权益分派股权登记日的总股本 272,624,718 股，扣除公司回购专用证券账户中的股份 14,917,832 股，即以 257,706,886 股为基数，向全体股东每 10 股派发现金红利 6.00 元（含税），合计派发现金红利 154,624,131.60 元（含税）。

61、 营业收入和营业成本

(1). 营业收入和营业成本情况

√适用 □不适用

单位：元 币种：人民币

项目	本期发生额		上期发生额	
	收入	成本	收入	成本
主营业务	2,236,712,218.66	1,978,253,063.52	2,219,402,962.44	1,898,469,531.88
其他业务	16,524,082.13	3,045,632.91	15,804,354.29	2,315,699.37
合计	2,253,236,300.79	1,981,298,696.43	2,235,207,316.73	1,900,785,231.25

营业收入明细：

项目	本期金额	上期金额
客户合同产生的收入	2,246,009,107.75	2,229,353,667.22
租赁收入	7,227,193.04	5,853,649.51
合计	2,253,236,300.79	2,235,207,316.73

(2). 营业收入、营业成本的分解信息

√适用 □不适用

单位：元 币种：人民币

合同分类	合计	
	营业收入	营业成本
商品类型		
原纸及纸制品销售	2,161,970,109.10	1,921,312,874.94
蒸汽销售	74,742,109.56	56,940,188.58
蒸汽管道接口费	910,125.04	
废料、污泥处理费及其他	8,386,764.05	32,430.43
按商品转让的时间分类		
在某一时点确认	2,245,098,982.71	1,978,285,493.95
在某一时段内确认	910,125.04	
合计	2,246,009,107.75	1,978,285,493.95

其他说明：
□适用 √不适用

(3). 履约义务的说明

□适用 √不适用

(4). 分摊至剩余履约义务的说明

□适用 √不适用

(5).重大合同变更或重大交易价格调整

□适用 √不适用

其他说明：

无

62、 税金及附加

√适用 □不适用

单位：元 币种：人民币

项目	本期发生额	上期发生额
城市维护建设税	12,537,191.00	10,643,168.42
教育费附加	5,372,483.64	4,560,586.48
地方教育费附加	3,581,655.75	3,040,390.97
土地使用税	4,434,377.62	5,785,872.92
房产税	4,993,317.74	4,348,834.10
印花税	1,322,256.56	1,483,838.45
国家重大水利工程建设基金	598,384.32	531,736.63
环境保护税	114,996.27	147,365.96
水资源税	990,393.60	83,680.00
合计	33,945,056.50	30,625,473.93

其他说明：

无

63、 销售费用

√适用 □不适用

单位：元 币种：人民币

项目	本期发生额	上期发生额
职工薪酬	6,028,648.80	5,363,753.35
其他销售费用	268,185.29	869,655.52
合计	6,296,834.09	6,233,408.87

其他说明：

无

64、 管理费用

√适用 □不适用

单位：元 币种：人民币

项目	本期发生额	上期发生额
职工薪酬	29,135,590.33	24,854,135.72
排污费	7,207,560.34	7,383,900.00
折旧费用	8,516,240.90	6,595,756.53
业务招待费	2,594,784.49	525,313.16
中介机构服务费	2,428,883.47	1,598,544.26
技术服务费	2,312,722.35	1,006,904.46
办公费	2,219,784.23	1,197,100.19
其他管理费用	6,818,911.81	6,317,620.36
合计	61,234,477.92	49,479,274.68

其他说明：
无

65、 研发费用

√适用 □不适用

单位：元 币种：人民币

项目	本期发生额	上期发生额
研发耗材	77,486,659.99	93,862,937.33
职工薪酬	21,412,840.93	21,322,985.44
折旧及其他费用	4,532,392.50	6,489,428.31
合计	103,431,893.42	121,675,351.08

其他说明：
无

66、 财务费用

√适用 □不适用

单位：元 币种：人民币

项目	本期发生额	上期发生额
利息费用	67,677,812.51	67,648,909.33
其中：租赁负债利息费用	76,091.78	92,927.97
减：利息收入	4,901,523.87	57,307,031.98
汇兑损益	8,092.84	133.10
金融机构手续费及其他	478,432.16	497,668.11
合计	63,262,813.64	10,839,678.56

其他说明：
无

67、 其他收益

√适用 □不适用

单位：元 币种：人民币

按性质分类	本期发生额	上期发生额
政府补助	147,383,523.93	132,070,787.99
进项税加计抵减	5,461,285.08	5,596,713.70
代扣个人所得税手续费	94,364.90	103,549.16
合计	152,939,173.91	137,771,050.85

其他说明：
无

68、 投资收益

√适用 □不适用

单位：元 币种：人民币

项目	本期发生额	上期发生额
权益法核算的长期股权投资收益	7,088,234.01	7,584,853.84
交易性金融资产产生的投资收益	3,819,397.08	1,839,720.14
其他非流动金融资产产生的投资收益	2,289,700.96	1,035,314.17
债务重组产生的投资收益	103,773.58	
高信用等级银行承兑汇票贴现利息	-1,247,058.15	-934,127.97

合计	12,054,047.48	9,525,760.18

其他说明：

无

69、 净敞口套期收益

□适用 √不适用

70、 公允价值变动收益

√适用 □不适用

单位：元 币种：人民币

产生公允价值变动收益的来源	本期发生额	上期发生额
交易性金融资产	80,869,111.46	40,082,951.71
其他非流动金融资产	6,604,528.69	-3,199,029.09
合计	87,473,640.15	36,883,922.62

其他说明：

无

71、 信用减值损失

√适用 □不适用

单位：元 币种：人民币

项目	本期发生额	上期发生额
应收票据坏账损失	341,330.85	42,901.92
应收账款坏账损失	6,142,404.30	7,059,924.06
其他应收款坏账损失	-604,402.00	196,499.34
合计	5,879,333.15	7,299,325.32

其他说明：

无

72、 资产减值损失

√适用 □不适用

单位：元 币种：人民币

项目	本期发生额	上期发生额
一、合同资产减值损失		
二、存货跌价损失及合同履约成本减值损失		
三、长期股权投资减值损失	29,384,674.26	3,446,510.58
四、投资性房地产减值损失		
五、固定资产减值损失		1,322,279.92
六、工程物资减值损失		
七、在建工程减值损失		
八、生产性生物资产减值损失		
九、油气资产减值损失		
十、无形资产减值损失		
十一、商誉减值损失		
十二、其他		
合计	29,384,674.26	4,768,790.50

其他说明：
无

73、 资产处置收益

√适用 □不适用

单位：元 币种：人民币

项目	本期发生额	上期发生额
固定资产处置收益		-135,989.30
使用权资产处置收益		47,879.61
合计		-88,109.69

其他说明：
无

74、 营业外收入

营业外收入情况
√适用 □不适用

单位：元 币种：人民币

项目	本期发生额	上期发生额	计入当期非经常性损益的金额
出售碳排放配额收益	4,645,283.02	6,004,341.51	4,645,283.02
其他	25,824.19	875.71	25,824.19
合计	4,671,107.21	6,005,217.22	4,671,107.21

其他说明：

□适用 √不适用

75、 营业外支出

√适用 □不适用

单位：元 币种：人民币

项目	本期发生额	上期发生额	计入当期非经常性损益的金额
非流动资产处置损失合计		6,613.92	
其中：固定资产处置损失		6,613.92	
滞纳金	1,154,245.11		1,154,245.11
其他	163,990.55	37,000.00	163,990.55
合计	1,318,235.66	43,613.92	1,318,235.66

其他说明：
无

76、 所得税费用

(1).所得税费用表

√适用 □不适用

单位：元 币种：人民币

项目	本期发生额	上期发生额
当期所得税费用	572,647.19	259,751.30
递延所得税费用		6,948,706.71
合计	572,647.19	7,208,458.01

(2).会计利润与所得税费用调整过程

√适用 □不适用

单位：元 币种：人民币

项目	本期发生额
利润总额	224,322,254.47
按法定/适用税率计算的所得税费用	33,648,338.17
子公司适用不同税率的影响	-4,698,130.81
非应税收入的影响	-1,772,078.44
不可抵扣的成本、费用和损失的影响	1,281,952.39
资源综合利用企业所得税优惠影响	-30,162,206.19
使用前期未确认递延所得税资产的可抵扣亏损的影响	
本期未确认递延所得税资产的可抵扣暂时性差异或可抵扣亏损的影响	16,163,880.69
研发费用加计扣除的影响	-10,919,033.32
支付福利人员工资加计扣除的影响	-2,970,075.30
所得税费用	572,647.19

其他说明：

√适用 □不适用

无

77、 其他综合收益

√适用 □不适用

详见附注“57、其他综合收益”

78、 现金流量表项目

(1).与经营活动有关的现金

收到的其他与经营活动有关的现金

√适用 □不适用

单位：元 币种：人民币

项目	本期发生额	上期发生额
利息收入	13,411,305.73	53,808,003.41
政府补助	19,916,717.87	11,254,372.55
出售碳排放配额	4,645,283.02	6,004,717.22
收回的往来款及其他	24,738,329.83	11,149,469.62
合计	62,711,636.45	82,216,562.80

收到的其他与经营活动有关的现金说明：

无

支付的其他与经营活动有关的现金

√适用 □不适用

单位：元 币种：人民币

项目	本期发生额	上期发生额
研发支出	77,667,723.27	94,114,709.33
排污费	7,207,560.34	7,383,900.00
中介机构服务费	2,428,883.47	1,598,544.26
技术服务费	2,312,722.35	1,006,904.46
支付的往来款及其他	28,597,408.58	9,381,150.53
合计	118,214,298.01	113,485,208.58

支付的其他与经营活动有关的现金说明：

无

(2).与投资活动有关的现金

收到的重要的投资活动有关的现金

√适用 □不适用

单位：元 币种：人民币

项目	本期发生额	上期发生额
赎回集合资产管理计划、集合资金信托计划及银行理财产品（本金）	2,785,555,035.22	917,000,000.00
合计	2,785,555,035.22	917,000,000.00

收到的重要的投资活动有关的现金说明

无

支付的重要的投资活动有关的现金

√适用 □不适用

单位：元 币种：人民币

项目	本期发生额	上期发生额
购买集合资产管理计划、集合资金信托计划及银行理财产品	4,403,885,535.00	1,380,000,000.00
合计	4,403,885,535.00	1,380,000,000.00

支付的重要的投资活动有关的现金说明

无

收到的其他与投资活动有关的现金

□适用 √不适用

支付的其他与投资活动有关的现金

□适用 √不适用

(3).与筹资活动有关的现金

收到的其他与筹资活动有关的现金

□适用 √不适用

支付的其他与筹资活动有关的现金

√适用 □不适用

单位：元 币种：人民币

项目	本期发生额	上期发生额
支付的租赁付款额	898,000.00	706,990.55
回购股份支付的现金	100,078,432.31	65,811,236.57

支付可转换债券债转股余额兑付金		500,000.00
合计	100,976,432.31	67,018,227.12

支付的其他与筹资活动有关的现金说明：

无

筹资活动产生的各项负债变动情况

√适用 □不适用

单位：元 币种：人民币

项目	期初余额	本期增加		本期减少		期末余额
		现金变动	非现金变动	现金变动	非现金变动	
短期借款	1,244,813,860.06	2,954,365,858.04	32,656,285.97	2,007,592,224.33	706,571,589.71	1,517,672,190.03
长期借款（含一年内到期的部分）		90,070,500.00	999,406.37	3,357,175.31		87,712,731.06
其他应付款-应付股利			285,779,475.60	285,779,475.60		
库存股	104,924,207.28	100,078,432.31			100,078,432.31	104,924,207.28
合计	1,349,738,067.34	3,144,514,790.35	319,435,167.94	2,296,728,875.24	806,650,022.02	1,710,309,128.37

(4).以净额列报现金流量的说明

□适用 √不适用

(5).不涉及当期现金收支、但影响企业财务状况或在未来可能影响企业现金流量的重大活动及财务影响

□适用 √不适用

79、 现金流量表补充资料

(1).现金流量表补充资料

√适用 □不适用

单位：元 币种：人民币

补充资料	本期金额	上期金额
1．将净利润调节为经营活动现金流量：		
净利润	223,749,607.28	286,346,551.79
加：资产减值准备	29,384,674.26	4,768,790.50
信用减值损失	5,879,333.15	7,299,325.32
固定资产折旧、油气资产折耗、生产性生物资产折旧	95,983,944.69	94,884,459.17
使用权资产摊销	737,521.96	686,108.16
无形资产摊销	4,212,219.08	4,040,233.65
长期待摊费用摊销		
处置固定资产、无形资产和其他长期资产的损失（收益以“－”号填列）		88,109.69
固定资产报废损失（收益以“－”号填列）		6,613.92
公允价值变动损失（收益以“－”号填列）	-87,473,640.15	-36,883,922.62
财务费用（收益以“－”号填列）	76,195,687.21	64,150,013.86
投资损失（收益以“－”号填列）	-13,197,332.05	-10,459,888.15
递延所得税资产减少（增加以“－”号填列）	-12,209,324.23	5,537,622.77

递延所得税负债增加（减少以“－”号填列）	12,209,324.23	1,411,083.94
存货的减少（增加以“－”号填列）	-4,841,949.57	-8,777,145.15
经营性应收项目的减少（增加以“－”号填列）	-729,447,870.82	-919,398,149.76
经营性应付项目的增加（减少以“－”号填列）	-161,238,325.66	617,600,752.50
其他		
经营活动产生的现金流量净额	-560,056,130.62	111,300,559.59
2．不涉及现金收支的重大投资和筹资活动：		
债务转为资本		
一年内到期的可转换公司债券		
融资租入固定资产		
承担租赁负债方式取得使用权资产（注）	462,723.59	2,684,596.97
3．现金及现金等价物净变动情况：		
现金的期末余额	32,408,550.00	1,588,098,360.78
减：现金的期初余额	1,588,098,360.78	1,191,275,812.86
加：现金等价物的期末余额		
减：现金等价物的期初余额		
现金及现金等价物净增加额	-1,555,689,810.78	396,822,547.92

注：此为根据可观察到的适当增量借款利率对租赁付款额折现后的金额。

(2).本期支付的取得子公司的现金净额

□适用 √不适用

(3).本期收到的处置子公司的现金净额

□适用 √不适用

(4).现金和现金等价物的构成

√适用 □不适用

单位：元 币种：人民币

项目	期末余额	期初余额
一、现金	32,408,550.00	1,588,098,360.78
其中：库存现金	46,767.59	129,018.50
可随时用于支付的银行存款	19,275,051.18	1,587,969,342.28
可随时用于支付的其他货币资金	13,086,731.23	
可用于支付的存放中央银行款项		
存放同业款项		
拆放同业款项		
二、现金等价物		
三、期末现金及现金等价物余额	32,408,550.00	1,588,098,360.78

不属于现金及现金等价物的货币资金：

项目	期末余额	上年年末余额	不属于现金及现金等价物的理由
未到账的应收利息		8,509,781.86	不可随时用于支付的银行存款
合计		8,509,781.86	

(5).使用范围受限但仍作为现金和现金等价物列示的情况

□适用 √不适用

(6).不属于现金及现金等价物的货币资金

□适用 √不适用

其他说明：

□适用 √不适用

80、 所有者权益变动表项目注释

说明对上年期末余额进行调整的“其他”项目名称及调整金额等事项：

□适用 √不适用

81、 外币货币性项目

(1).外币货币性项目

√适用 □不适用

单位：元

项目	期末外币余额	折算汇率	期末折算人民币余额
货币资金			955.64
其中：美元	135.96	7.0288	955.64

其他说明：

无

(2).境外经营实体说明，包括对于重要的境外经营实体，应披露其境外主要经营地、记账本位币及选择依据，记账本位币发生变化的还应披露原因

□适用 √不适用

82、租赁

(1). 作为承租人

√适用 □不适用

未纳入租赁负债计量的可变租赁付款额

□适用 √不适用

简化处理的短期租赁或低价值资产的租赁费用

□适用 √不适用

售后租回交易及判断依据

□适用 √不适用

与租赁相关的现金流出总额898,000.00(单位：元 币种：人民币)

(2)．作为出租人

作为出租人的经营租赁
√适用 □不适用

单位：元 币种：人民币

项目	租赁收入	其中:未计入租赁收款额的可变租赁付款额相关的收入
经营租赁收入	7,227,193.04	
合计	7,227,193.04	

作为出租人的融资租赁
□适用 √不适用

未折现租赁收款额与租赁投资净额的调节表
□适用 √不适用

未来五年未折现租赁收款额
√适用 □不适用

单位：元 币种：人民币

项目	每年未折现租赁收款额	
	期末金额	期初金额
第一年	4,005,820.00	4,157,836.00
第二年	2,904,264.00	2,310,568.00
第三年		
第四年		
第五年		
五年后未折现租赁收款额总额	6,910,084.00	6,468,404.00

(3)．作为生产商或经销商确认融资租赁销售损益

□适用 √不适用

其他说明：
无

83、 数据资源

□适用 √不适用

84、 其他

□适用 √不适用

八、研发支出

1、 按费用性质列示

√适用 □不适用

单位：元 币种：人民币

项目	本期发生额	上期发生额
研发耗材	77,486,659.99	93,862,937.33
职工薪酬	21,412,840.93	21,322,985.44
折旧及其他费用	4,532,392.50	6,489,428.31

合计	103,431,893.42	121,675,351.08
其中：费用化研发支出	103,431,893.42	121,675,351.08
资本化研发支出		

其他说明：
无

2、 符合资本化条件的研发项目开发支出

□适用 √不适用

重要的资本化研发项目
□适用 √不适用

开发支出减值准备
□适用 √不适用

其他说明：
无

3、 重要的外购在研项目

□适用 √不适用

九、合并范围的变更

1、 非同一控制下企业合并

□适用 √不适用

2、 同一控制下企业合并

□适用 √不适用

3、 反向购买

□适用 √不适用

4、 处置子公司

本期是否存在丧失子公司控制权的交易或事项
□适用 √不适用

其他说明：
□适用 √不适用

是否存在通过多次交易分步处置对子公司投资且在本期丧失控制权的情形
□适用 √不适用

其他说明：
□适用 √不适用

5、 其他原因的合并范围变动

说明其他原因导致的合并范围变动（如，新设子公司、清算子公司等）及其相关情况：
□适用 √不适用

6、 其他

□适用 √不适用

十、在其他主体中的权益

1、 在子公司中的权益

(1).企业集团的构成

√适用 □不适用

单位：万元 币种：人民币

子公司名称	主要经营地	注册资本	注册地	业务性质	持股比例(%)		取得方式
					直接	间接	
嘉兴市荣晟包装材料有限公司	浙江	5,000.00	浙江平湖	制造业	100.00		同一控制下合并
平湖恒创再生资源有限公司	浙江	100.00	浙江平湖	资源回收利用	100.00		设立
嘉兴荣晟实业投资有限公司	浙江	1,800.00	浙江平湖	实业投资	100.00		同一控制下合并
上海依晟实业有限公司	上海	50.00	上海	贸易类		100.00	设立
嘉兴依晟环保科技有限公司	浙江	100.00	浙江平湖	生态保护和环境治理业		100.00	设立
荣晟纸业（上海）有限公司	上海	20,000.00	上海	贸易及技术开发类	100.00		设立
樱悦汇茶文化（平湖）有限公司	浙江	80.00	浙江平湖	零售业	100.00		设立
安徽荣晟包装新材料科技有限公司	安徽	10,000.00	安徽滁州	制造业	100.00		设立
安徽荣晟环保纸业有限公司	安徽	8,000.00	安徽滁州	制造业	90.00	10.00	设立
浙江荣晟新材料有限公司	浙江	10,000.00	浙江平湖	制造业	100.00		设立
江苏荣晟环保纸业科技有限公司	江苏	500.00	江苏徐州	制造业	100.00		设立

在子公司的持股比例不同于表决权比例的说明：
无

持有半数或以下表决权但仍控制被投资单位、以及持有半数以上表决权但不控制被投资单位的依据：
无

对于纳入合并范围的重要的结构化主体，控制的依据：
无

确定公司是代理人还是委托人的依据：
无

其他说明：
无

(2).重要的非全资子公司

□适用 √不适用

(3).重要非全资子公司的主要财务信息

□适用 √不适用

(4).使用企业集团资产和清偿企业集团债务的重大限制

□适用 √不适用

(5).向纳入合并财务报表范围的结构化主体提供的财务支持或其他支持

□适用 √不适用

其他说明：
□适用 √不适用

2、 在子公司的所有者权益份额发生变化且仍控制子公司的交易

□适用 √不适用

3、 在合营企业或联营企业中的权益

√适用 □不适用

(1). 重要的合营企业或联营企业

√适用 □不适用

合营企业或联营企业名称	主要经营地	注册地	业务性质	持股比例(%)		对合营企业或联营企业投资的会计处理方法
				直接	间接	
浙江平湖农村商业银行股份有限公司	浙江平湖	浙江平湖	商业银行业		3.04	权益法
浙江矽感锐芯科技股份有限公司	浙江平湖	浙江平湖	计算机、通信和其他电子设备制造业		13.09	权益法

在合营企业或联营企业的持股比例不同于表决权比例的说明：
无

持有 20%以下表决权但具有重大影响，或者持有 20%或以上表决权但不具有重大影响的依据：

截至 2025 年 12 月 31 日，全资子公司嘉兴荣晟实业投资有限公司持有浙江平湖农村商业银行股份有限公司 3.04%的股份，同时公司在其董事会中派有代表并参与财务和经营政策的决策，公司对浙江平湖农村商业银行股份有限公司构成重大影响；

截至 2025 年 12 月 31 日，全资子公司嘉兴荣晟实业投资有限公司持有浙江矽感锐芯科技股份有限公司 13.09%的股份，同时公司在其董事会中派有代表并参与财务和经营政策的决策，公司对浙江矽感锐芯科技有限公司构成重大影响。

(2). 重要合营企业的主要财务信息

□适用 √不适用

(3). 重要联营企业的主要财务信息

√适用 □不适用

单位：元 币种：人民币

	期末余额/本期发生额		期初余额/上期发生额	
	浙江平湖农村商业银行股份有限公司	浙江矽感锐芯科技股份有限公司	浙江平湖农村商业银行股份有限公司	浙江矽感锐芯科技股份有限公司
流动资产	5,251,981,878.42	21,544,689.55	5,540,468,948.66	24,248,234.94
非流动资产	55,837,194,497.92	23,814,931.22	52,513,412,760.13	26,424,644.92
资产合计	61,089,176,376.34	45,359,620.77	58,053,881,708.79	50,672,879.86
流动负债	56,856,202,261.54	27,642,617.86	53,599,940,403.98	24,424,934.74
非流动负债	30,360,519.10	4,713,604.40	118,892,433.97	6,530,801.28
负债合计	56,886,562,780.64	32,356,222.26	53,718,832,837.95	30,955,736.02
少数股东权益				
归属于母公司股东权益	4,202,613,595.70	13,003,398.51	4,335,048,870.84	19,717,143.84
按持股比例计算的净资产份额	127,759,453.31	1,702,291.62	131,785,485.67	2,581,188.87
调整事项	-29,384,674.26	-1,702,291.62		-2,581,188.87
--商誉		6,792,777.36		6,792,777.36
--长投账面价值已经为 0 且出资完毕，后续亏损不再确认		878,897.25		
--减值准备	-29,384,674.26	-9,373,966.23		-9,373,966.23
对联营企业权益投资的账面价值	98,374,779.05		131,785,485.67	
存在公开报价的联营企业权益投资的公允价值				
营业收入	1,011,226,839.00	1,642,949.11	1,119,076,816.46	4,597,554.92
净利润	233,171,892.38	-3,475,665.62	281,844,740.64	-5,474,805.21
终止经营的净利润				
其他综合收益	-330,460,627.21		275,408,913.42	
综合收益总额	-97,288,734.83	-3,475,665.62	557,253,654.06	-5,474,805.21
本年度收到的来自联营企业的股利	1,068,462.75		1,322,858.62	

其他说明：

无

(4). 不重要的合营企业和联营企业的汇总财务信息

√适用 □不适用

单位：元 币种：人民币

	期末余额/本期发生额	期初余额/上期发生额
联营企业：		
投资账面价值合计	9,263.08	9,462.53
下列各项按持股比例计算的合计数		

--净利润	-199.45	-196.53
--其他综合收益		
--综合收益总额	-199.45	-196.53

其他说明：
无

(5). 合营企业或联营企业向本公司转移资金的能力存在重大限制的说明

□适用 √不适用

(6). 合营企业或联营企业发生的超额亏损

□适用 √不适用

(7). 与合营企业投资相关的未确认承诺

□适用 √不适用

(8). 与合营企业或联营企业投资相关的或有负债

□适用 √不适用

4、 重要的共同经营

□适用 √不适用

5、 在未纳入合并财务报表范围的结构化主体中的权益

未纳入合并财务报表范围的结构化主体的相关说明：
□适用 √不适用

6、 其他

□适用 √不适用

十一、 政府补助

1、 报告期末按应收金额确认的政府补助

√适用 □不适用
应收款项的期末余额35,641,600.08（单位：元 币种：人民币）

未能在预计时点收到预计金额的政府补助的原因
□适用 √不适用

2、 涉及政府补助的负债项目

√适用 □不适用

单位：元 币种：人民币

财务报表项目	期初余额	本期新增补助金额	本期计入营业外收入金额	本期转入其他收益	本期其他变动	期末余额	与资产/收益相关

递延收益	26,015,295.11	14,574,440.00		3,510,470.95		37,079,264.16	与资产相关
递延收益	928,571.45			557,142.85		371,428.60	与收益相关
合计	26,943,866.56	14,574,440.00		4,067,613.80		37,450,692.76	/

3、 计入当期损益的政府补助

√适用 □不适用

单位：元 币种：人民币

类型	本期发生额	上期发生额
与资产相关	3,510,470.95	3,006,786.16
与收益相关	143,873,052.98	129,064,001.83
合计	147,383,523.93	132,070,787.99

其他说明：
无

十二、 与金融工具相关的风险

1、 金融工具的风险

√适用 □不适用

本公司在经营过程中面临各种金融风险：信用风险、流动性风险和市场风险（包括汇率风险、利率风险和其他价格风险）。上述金融风险以及本公司为降低这些风险所采取的风险管理政策如下所述：

董事会负责规划并建立本公司的风险管理架构，制定本公司的风险管理政策和相关指引并监督风险管理措施的执行情况。本公司已制定风险管理政策以识别和分析本公司所面临的风险，这些风险管理政策对特定风险进行了明确规定，涵盖了市场风险、信用风险和流动性风险管理等诸多方面。本公司定期评估市场环境及本公司经营活动的变化以决定是否对风险管理政策及系统进行更新。本公司的风险管理由风险管理委员会按照董事会批准的政策开展。风险管理委员会通过与本公司其他业务部门的紧密合作来识别、评价和规避相关风险。本公司内部审计部门就风险管理控制及程序进行定期的审核，并将审核结果上报本公司的审计委员会。

本公司通过适当的多样化投资及业务组合来分散金融工具风险，并通过制定相应的风险管理政策减少集中于单一行业、特定地区或特定交易对手的风险。

（1）信用风险

信用风险是指交易对手未能履行合同义务而导致本公司发生财务损失的风险。

本公司主要面临赊销导致的客户信用风险。在签订新合同之前，本公司会对新客户的信用风险进行评估，包括外部信用评级和在某些情况下的银行资信证明（当此信息可获取时）。公司对每一客户均设置了赊销限额，该限额为无需获得额外批准的最大额度。

公司通过对已有客户信用评级的季度监控以及应收账款账龄分析的月度审核来确保公司的整

体信用风险在可控的范围内。在监控客户的信用风险时，按照客户的信用特征对其分组。被评为“高风险”级别的客户会放在受限制客户名单里，并且只有在额外批准的前提下，公司才可在未来期间内对其赊销，否则必须要求其提前支付相应款项。

（2）流动性风险

流动性风险是指企业在履行以交付现金或其他金融资产的方式结算的义务时发生资金短缺的风险。

本公司的政策是确保拥有充足的现金以偿还到期债务。流动性风险由本公司的财务部门集中控制。财务部门通过监控现金余额、可随时变现的有价证券以及对未来 12 个月现金流量的滚动预测，确保公司在所有合理预测的情况下拥有充足的资金偿还债务。同时持续监控公司是否符合借款协议的规定，从主要金融机构获得提供足够备用资金的承诺，以满足短期和长期的资金需求。

本公司主要金融负债以未折现的合同现金流量按到期日列示如下：

单位：元　币种：人民币

项目	期末余额					
	1 年以内	1-2 年	2-3 年	3 年以上	未折现合同金额合计	账面价值
短期借款（注 1）	1,309,490,222.77				1,309,490,222.77	1,517,672,190.03
应付票据	91,952,355.91				91,952,355.91	91,952,355.91
应付账款	193,206,814.33	539,449.54		635,119.27	194,381,383.14	194,381,383.14
其他应付款	9,230,312.15				9,230,312.15	9,230,312.15
长期借款（含一年内到期的部分）	4,310,910.71	2,944,270.46	83,800,148.81		91,055,329.98	87,712,731.06
应付债券（注 2）	4,606,416.00	8,637,030.00	10,364,436.00	662,172,300.00	685,780,182.00	547,836,299.74
合计	1,612,797,031.87	12,120,750.00	94,164,584.81	662,807,419.27	2,381,889,785.95	2,448,785,272.03

注 1：短期借款的合同现金流量不包含已贴现未到期票据未终止确认金额。

注 2：应付债券按照截至本期末的可转债债券面值及预计要支付的利息合并披露，且未考虑期后转股情况。

单位：元　币种：人民币

项目	上年年末余额					
	1 年以内	1-2 年	2-3 年	3 年以上	未折现合同金额合计	账面价值
短期借款（注 1）	1,051,736,468.49				1,051,736,468.49	1,244,813,860.06
应付票据	250,656,347.83				250,656,347.83	250,656,347.83

项目	上年年末余额					
	1 年以内	1-2 年	2-3 年	3 年以上	未折现合同金额合计	账面价值
应付账款	223,229,150.22	1,494,495.41	252,000.00	511,926.61	225,487,572.24	225,487,572.24
其他应付款	9,709,345.52				9,709,345.52	9,709,345.52
应付债券（注 2）	2,303,816.00	4,607,632.00	8,639,310.00	672,714,272.00	688,265,030.00	517,873,754.23
合计	1,537,635,128.06	6,102,127.41	8,891,310.00	673,226,198.61	2,225,854,764.08	2,248,540,879.88

（3）市场风险

金融工具的市场风险是指金融工具的公允价值或未来现金流量因市场价格变动而发生波动的风险，包括汇率风险、利率风险和其他价格风险。

1）利率风险

利率风险是指金融工具的公允价值或未来现金流量因市场利率变动而发生波动的风险。

固定利率和浮动利率的带息金融工具分别使本公司面临公允价值利率风险及现金流量利率风险。本公司根据市场环境来决定固定利率与浮动利率工具的比例，并通过定期审阅与监察维持适当的固定和浮动利率工具组合。必要时，本公司会采用利率互换工具来对冲利率风险。

于 2025 年 12 月 31 日，在其他变量保持不变的情况下，如果以浮动利率计算的借款利率上升或下降 100 个基点，则本公司的净利润将减少或增加 437,222.22 元。

2）汇率风险

汇率风险是指金融工具的公允价值或未来现金流量因外汇汇率变动而发生波动的风险。

本公司尽可能将外币收入与外币支出相匹配以降低汇率风险。此外，公司还可能签署远期外汇合约或货币互换合约以达到规避汇率风险的目的。于本期及上期，本公司未签署任何远期外汇合约或货币互换合约。

本公司面临的汇率风险主要来源于以美元计价的金融资产和金融负债，外币金融资产和外币金融负债折算成人民币的金额详见本附注“七、81.外币货币性项目”。

3）其他价格风险

其他价格风险是指金融工具的公允价值或未来现金流量因汇率风险和利率风险以外的市场价格变动而发生波动的风险。

本公司未持有其他上市公司的权益投资。

2、 套期

(1). 公司开展套期业务进行风险管理

□适用 √不适用

其他说明：
□适用 √不适用

(2)．公司开展符合条件套期业务并应用套期会计

□适用 √不适用

其他说明：
□适用 √不适用

(3)．公司开展套期业务进行风险管理、预期能实现风险管理目标但未应用套期会计

□适用 √不适用

其他说明：
□适用 √不适用

3、 金融资产转移

(1)．转移方式分类

√适用 □不适用

单位：元 币种：人民币

转移方式	已转移金融资产性质	已转移金融资产金额	终止确认情况	终止确认情况的判断依据
背书	非高信用等级银行承兑汇票	106,777,274.80	终止确认	由于商业承兑汇票、非高信用等级银行承兑汇票的承兑人信用等级不高，已背书的票据不影响追索权，票据相关的信用风险和延期付款风险仍没有转移，故在票据到期兑付之前不终止确认。
		101,748,880.49	未终止确认	
	高信用等级银行承兑汇票	32,977,731.76	终止确认	由于高信用等级银行承兑汇票承兑人的信用等级较高，信用风险和延期付款风险很小，并且票据相关的利率风险已转移给银行，可以判断票据所有权上的主要风险和报酬已经转移，故终止确认。
贴现	商业承兑汇票	1,307,199.85	终止确认	由于商业承兑汇票、非高信用等级银行承兑汇票的承兑人信用等级不高，已贴现的票据不影响追索权，票据相关的信用风险和延期付款风险仍没有转移，故在票据到期兑付之前不终止确认。
		2,234,174.70	未终止确认	
	非高信用等级银行承兑汇票	498,147,894.55	终止确认	
		222,191,996.61	未终止确认	
	高信用等级银行承兑汇票	310,481,161.52	终止确认	由于高信用等级银行承兑汇票承兑人的信用等级较高，信用风险和延期付款风险很小，并且票据相关的利率风险已转移给银行，可以判断票据所有权上的主要风险和报酬已经转移，故终止确认。
合计	/	1,275,866,314.28		/

(2)．因转移而终止确认的金融资产

√适用 □不适用

单位：元 币种：人民币

项目	金融资产转移的方式	终止确认的金融资产金额	与终止确认相关的利得或损失
非高信用等级银行承兑汇票	背书	106,777,274.80	
高信用等级银行承兑汇票		32,977,731.76	
商业承兑汇票	贴现	1,307,199.85	12,650.79

非高信用等级银行承兑汇票		498,147,894.55	2,481,010.69
高信用等级银行承兑汇票		310,481,161.52	1,247,058.15
合计	/	949,691,262.48	3,740,719.63

(3). 继续涉入的转移金融资产

□适用 √不适用

其他说明：
□适用 √不适用

十三、 公允价值的披露

1、 以公允价值计量的资产和负债的期末公允价值

√适用 □不适用

单位：元 币种：人民币

项目	期末公允价值			
	第一层次公允价值计量	第二层次公允价值计量	第三层次公允价值计量	合计
一、持续的公允价值计量				
（一）交易性金融资产			2,796,646,970.89	2,796,646,970.89
1.以公允价值计量且变动计入当期损益的金融资产			2,796,646,970.89	2,796,646,970.89
（1）集合资产管理计划			2,143,133,077.31	2,143,133,077.31
（2）集合资金信托计划			436,317,871.66	436,317,871.66
（3）其他			217,196,021.92	217,196,021.92
2. 指定以公允价值计量且其变动计入当期损益的金融资产				
（二）其他债权投资				
（三)其他权益工具投资				
（四）投资性房地产				
（五）生物资产				
应收款项融资			26,410,600.97	26,410,600.97
其他非流动金融资产			55,734,197.46	55,734,197.46
1.以公允价值计量且其变动计入当期损益的金融资产			55,734,197.46	55,734,197.46
（1）权益工具投资			55,734,197.46	55,734,197.46
持续以公允价值计量的资产总额			2,878,791,769.32	2,878,791,769.32
（六）交易性金融负债				
持续以公允价值计量的负债总额				
二、非持续的公允价值计量				
（一）持有待售资产				

非持续以公允价值计量的资产总额				
非持续以公允价值计量的负债总额				

2、 持续和非持续第一层次公允价值计量项目市价的确定依据

□适用 √不适用

3、 持续和非持续第二层次公允价值计量项目，采用的估值技术和重要参数的定性及定量信息

□适用 √不适用

4、 持续和非持续第三层次公允价值计量项目，采用的估值技术和重要参数的定性及定量信息

√适用 □不适用

（1）期末交易性金融资产系集合资产管理计划、集合资金信托计划及银行理财产品，以预期收益率预测未来现金流量，确定其公允价值；

（2）期末应收款项融资系银行承兑汇票，考虑到票面金额与公允价值相差较小，以票面金额确定其公允价值；

（3）期末其他非流动金融资产系权益工具投资，系投资非公众公司股权。对于经营情况较初始投资时发生明显波动的被投资公司，结合其对外投资的底层资产情况，以预计可收回金额确定其公允价值；对于经营情况较初始投资时无明显波动的被投资公司，考虑到用以确定公允价值的近期信息不足，且公允价值的可能估计金额分布范围很广，成本代表了该范围内对公允价值的最佳估计，以投资成本确定其公允价值。

5、 持续的第三层次公允价值计量项目，期初与期末账面价值间的调节信息及不可观察参数敏感性分析

□适用 √不适用

6、 持续的公允价值计量项目，本期内发生各层级之间转换的，转换的原因及确定转换时点的政策

□适用 √不适用

7、 本期内发生的估值技术变更及变更原因

□适用 √不适用

8、 不以公允价值计量的金融资产和金融负债的公允价值情况

√适用 □不适用

本公司以摊余成本计量的金融资产和金融负债主要包括：货币资金、应收账款、其他应收款、应付账款、其他应付款、应付债券等。

本公司不以公允价值计量的金融资产和金融负债的账面价值与公允价值相差很小，不再详细披露。

9、 其他

□适用 √不适用

十四、 关联方及关联交易

1、 本企业的母公司情况

√适用 □不适用
本企业的母公司情况的说明
无

本企业最终控制方是冯荣华、张云芳夫妇

其他说明：
无

2、 本企业的子公司情况

本企业子公司的情况详见附注
√适用 □不适用
本公司子公司的情况详见本附注“十、在其他主体中的权益”。

3、 本企业合营和联营企业情况

本企业重要的合营或联营企业详见附注
√适用 □不适用
本公司重要的合营或联营企业详见本附注“十、在其他主体中的权益”。

本期与本公司发生关联方交易，或前期与本公司发生关联方交易形成余额的其他合营或联营企业情况如下
√适用 □不适用

合营或联营企业名称	与本企业关系
浙江平湖农村商业银行股份有限公司	联营企业

其他说明：
□适用 √不适用

4、 其他关联方情况

√适用 □不适用

其他关联方名称	其他关联方与本企业关系
浙江民星纺织品股份有限公司	公司前任监事近亲属持股公司（2025 年 7 月取消监事会）
冯晟宇	公司董事长兼总裁，实际控制人冯荣华、张云芳之子
冯晟伟	公司实际控制人冯荣华、张云芳之子
陈雄伟	曾担任公司监事会主席（2024 年 1 月任期终止）

其他说明：
无

5、 关联交易情况

(1). 购销商品、提供和接受劳务的关联交易

采购商品/接受劳务情况表
□适用 √不适用

出售商品/提供劳务情况表
√适用 □不适用

单位：元 币种：人民币

关联方	关联交易内容	本期发生额	上期发生额
浙江民星纺织品股份有限公司	污泥处置费	47,490.57	64,004.72

购销商品、提供和接受劳务的关联交易说明
□适用 √不适用

(2).关联受托管理/承包及委托管理/出包情况

本公司受托管理/承包情况表：
□适用 √不适用

关联托管/承包情况说明
□适用 √不适用

本公司委托管理/出包情况表
□适用 √不适用

关联管理/出包情况说明
□适用 √不适用

(3).关联租赁情况

本公司作为出租方：
□适用 √不适用

本公司作为承租方：
√适用 □不适用

单位：元 币种：人民币

出租方名称	租赁资产种类	本期发生额					上期发生额				
		简化处理的短期租赁和低价值资产租赁的租金费用（如适用）	未纳入租赁负债计量的可变租赁付款额（如适用）	支付的租金	承担的租赁负债利息支出	增加的使用权资产	简化处理的短期租赁和低价值资产租赁的租金费用（如适用）	未纳入租赁负债计量的可变租赁付款额（如适用）	支付的租金	承担的租赁负债利息支出	增加的使用权资产
冯晟宇、冯晟伟	房产			578,000.00	58,232.48				578,000.00	74,337.81	2,684,596.97

关联租赁情况说明
√适用 □不适用

为满足公司正常经营所需，解决残疾人之家员工就近就业，公司向关联自然人冯晟宇先生、冯晟伟先生租赁其位于平湖市当湖街道东湖星城1幢201、202、203、204、205、206室（建筑面积合计1,440.24㎡）的物业用于设立五星级残疾人之家及生产经营活动，租金为57.80万元/年，合同期限五年，自2024年1月1日至2028年12月31日止，租金合计为人民币289.00万元。

公司于2023年12月29日召开第七届董事会第二十九次会议和第七届监事会第二十一次会议，审议通过了《关于签订房屋租赁合同暨关联交易的议案》，关联董事冯荣华先生、冯晟宇先生、张云华女士已回避表决。独立董事在董事会前召开专门会议审议了本次关联交易，全体独立董事一致同意本次关联交易并出具了同意的独立意见。根据《上海证券交易所股票上市规则》及《公司章程》等有关规定，本次交易在董事会审批权限范围内，无需提交股东大会审议。

公司聘请评估机构平湖市佳诚房地产评估事务所（普通合伙）对本次租赁房产的租赁价格进行了评估。根据平湖市佳诚房地产评估事务所（普通合伙）出具的浙平佳房估字（2023）第Z-051号《平湖市当湖街道东湖星城1幢201、202、203、204、205、206室房地产租金估价报告》，评估基准日为2023年11月28日，年租金评估价值：人民币578,975.00元。经交易双方协商确定，该整层办公楼的年租金为57.80万元/年。

(4).关联担保情况

本公司作为担保方
□适用 √不适用

本公司作为被担保方
□适用 √不适用

关联担保情况说明
□适用 √不适用

(5).关联方资金拆借

□适用 √不适用

(6).关联方资产转让、债务重组情况

√适用 □不适用

单位：元 币种：人民币

关联方	关联交易内容	本期发生额	上期发生额
陈雄伟	出售车辆		4,424.78

(7).关键管理人员报酬

√适用 □不适用

单位：万元 币种：人民币

项目	本期发生额	上期发生额
关键管理人员报酬	399.60	406.11

说明：公司于 2025 年 7 月 23 日召开职工代表大会，选举顾永明同志为公司第八届董事会职工代表董事，上表中的数据相应统计其 2025 年 8 月-12 月的薪酬、年终奖按月份折算。

(8).其他关联交易

√适用 □不适用
公司本期通过浙江平湖农村商业银行股份有限公司转账结算资金的情况：

单位：元 币种：人民币

年初余额	本期增加	本期减少	期末余额	收到存款利息
1,527,554,149.25	6,084,403,206.33	7,605,352,592.87	6,604,762.71	12,876,487.48

6、 应收、应付关联方等未结算项目情况

(1).应收项目

√适用 □不适用

单位：元 币种：人民币

项目名称	关联方	期末余额		期初余额	
		账面余额	坏账准备	账面余额	坏账准备
应收账款	浙江民星纺织品股份有限公司	11,550.00	346.50	5,877.00	176.31

(2).应付项目

□适用 √不适用

(3).其他项目

□适用 √不适用

7、 关联方承诺

□适用 √不适用

8、 其他

□适用 √不适用

十五、 股份支付

1、 各项权益工具

(1).明细情况

□适用 √不适用

(2).期末发行在外的股票期权或其他权益工具

□适用 √不适用

2、 以权益结算的股份支付情况

□适用 √不适用

3、 以现金结算的股份支付情况

□适用 √不适用

4、 本期股份支付费用

□适用 √不适用

5、 股份支付的修改、终止情况

□适用 √不适用

6、 其他

□适用 √不适用

十六、 承诺及或有事项

1、 重要承诺事项

√适用 □不适用

资产负债表日存在的对外重要承诺、性质、金额

截至 2025 年 12 月 31 日，公司尚未到期兑付的信用证金额为 88,683,256.73 元，无保证金等财产质押情况。

2、 或有事项

(1).资产负债表日存在的重要或有事项

√适用 □不适用

根据公司 2025 年 12 月 13 日发布的公告，公司的全资子公司安徽荣晟包装新材料科技有限公司（以下简称“安徽荣晟包装”）收到全椒县自然资源和规划局下发的《收回 2022-A-19 地块国有建设用地使用权决定书》（全自然资规函〔2025〕92 号）、《收回 2022-A-20 地块国有建设用地使用权决定书》（全自然资规函〔2025〕93 号）、《收回 2022-A-21 地块国有建设用地使用权决定书》（全自然资规函〔2025〕94 号）（以下简称“《决定书》”）。

有关《决定书》的主要内容为：2022 年 6 月 25 日，安徽荣晟包装通过挂牌方式取得全椒县经济开发区滁州大道以西、纬二路以北、纬三路以南编号 2022-A-19、2022-A-20、2022-A-21 三宗地块（以下简称“三宗地块”）土地使用权，与全椒县自然资源和规划局签订了《国有建设用地使用权出让合同》，电子监管号分别为 3411242022B00356、3411242022B00366、3411242022B00379，领取了不动产权证（证号：皖（2022）全椒县不动产权第 0004505 号、0004507 号、0004508 号），面积分别为 40955 平方米、42935 平方米、45994 平方米，土地用途均为工业用地。全椒县自然资源和规划局认定上述宗地为闲置土地，根据《闲置土地处置办法》第十四条的规定，经报请全椒县人民政府全政函〔2025〕51 号批复批准同意，依法无偿收回上述三宗闲置土地使用权。对本决定不服的，可依据《行政复议法》的规定申请行政复议，或依照《行政诉讼法》的规定提起行政诉讼。

经公司核实，根据 2021 年 10 月 22 日公司与安徽全椒经济开发区管理委员会签订的《年产 5 亿平方绿色智能包装产业园项目投资协议》及《投资补充协议》，安徽全椒经济开发区管理委员会同意公司根据产业项目投资计划实行一次性规划、分期建设，项目土地分 4-5 宗挂牌，其中 2023 年 12 月底启动二期厂房及配套仓储建设，2027 年 3 月底完成整体厂区建设。安徽荣晟包装为项目实施主体，于 2022 年 6 月取得全椒县经济开发区滁州大道以西、纬二路以北、纬三路以南编号 2022-A-18、2022-A-19、2022-A-20、2022-A-21、2022-A-22 五宗地块土地使用权，其中 2022-A-18 及 2022-A-22 两宗地块为可转债募投项目之“年产 5 亿平方绿色智能包装产业园项目（一期）”项目土地，该项目已基本完成主要部分建设并投产运行。2025 年 5 月 26 日全椒县自然资源和规划局启动其余三宗地块闲置土地调查程序，该时间点上述三宗地块闲置均未满两年。截至 2025 年末，该三宗土地账面价值为 1491 万元。为维护公司和股东利益，安徽荣晟包装已提出行政复议，全椒县人民政府已于 2025 年 12 月 11 日向安徽荣晟包装出具《行政复议案件受理通知书》（全复字〔2025〕209 号、全复字〔2025〕210 号、全复字〔2025〕211 号），受理安徽荣晟包装提出的行政复议申请。

2026 年 2 月 12 日及 13 日，全椒县人民政府和安徽荣晟包装分别向滁州市人民政府提交《关于中止行政复议的申请报告》，安徽荣晟包装在《关于中止行政复议的申请报告》中称：“上述三宗地块均关联我司‘年产 5 亿平方绿色智能包装产业园项目’，因项目开发推进需要，我司近

期根据与全椒县人民政府协商沟通的精神，已向全椒县自然资源和规划局正式申请该三宗地块延期开发。目前，全椒县政府相关部门正与我司就地块相关争议事宜开展积极磋商，双方均有意愿通过友好协商的方式妥善化解纠纷，且本次磋商已取得初步进展，有望达成行政和解。

为避免行政复议法定程序与线下协商进程并行开展造成行政资源和企业资源的双重浪费，同时充分体现我司主动配合政府工作、务实化解争议的诚意，现依据《中华人民共和国行政复议法》相关规定，特向贵府申请中止滁政复〔2026〕19号、20号、21号行政复议案件的审理程序，申请中止期限为2个月。

在中止审理期间，我司将全力推进与全椒县政府相关部门的磋商工作，若协商取得阶段性成果，或因实际情况需要恢复行政复议审理时，我司将第一时间向贵府书面报告相关情况，积极配合贵府开展后续各项工作。”

2026年3月17日，安徽全椒经济开发区管理委员会出具《关于荣晟二期加快建设的提醒函》，提请公司尽快启动二期建设。

2026年3月27日，安徽荣晟包装向安徽全椒经济开发区管理委员会出具《关于荣晟二期项目加快建设及相关事宜的回复函》，主要内容为：（1）公司与全椒县政府已开展实质性沟通对接，后续将持续加快推进行政争议的化解工作，力争尽快形成最终解决方案；（2）公司已向贵单位提交新的建设方案及全部报审资料，待贵单位审批通过后，公司将主动对接并积极推进国有土地延期开发建设协议的签订工作；（3）公司将严格按照贵单位审批意见及争议化解情况，进一步细化项目建设计划，全力推进二期项目建设，确保项目早日竣工投产。

对于本事件，公司正在与当地政府积极推动达成和解的事宜，并将参考政府意见化解争议并尽快推进二期项目建设，所以公司认为上述三宗土地很可能可以避免被无偿收回，无需确认相关预计损失。

(2).公司没有需要披露的重要或有事项，也应予以说明：

□适用　√不适用

3、 其他

□适用　√不适用

十七、 资产负债表日后事项

1、 重要的非调整事项

□适用　√不适用

2、 利润分配情况

√适用　□不适用

单位：元　币种：人民币

拟分配的利润或股利	344,001,215.80
经审议批准宣告发放的利润或股利	

（1）根据2026年1月16日公司2026年第一次临时股东会会议决议通过的《关于2025年前三季度利润分配方案的议案》，公司拟以实施权益分派股权登记日的总股本扣除公司回购专用账户的股份余额为基数，向股权登记日登记在册的全体股东每10股派发现金红利人民币3.80元（含税）。

（2）根据2026年3月30日公司第八届董事会第二十五次会议决议通过的《关于2025年度利润分配方案的议案》，公司拟以实施权益分派股权登记日的总股本扣除公司回购专用账户的股份余额为基数，向股权登记日登记在册的全体股东每10股派发现金红利人民币11.00元（含税）。本次利润分配方案尚需提交公司股东会审议。

3、 销售退回

□适用 √不适用

4、 其他资产负债表日后事项说明

□适用 √不适用

十八、 其他重要事项

1、 前期会计差错更正

详见“重要事项”的“公司对会计政策、会计估计变更或重大会计差错更正原因和影响的分析说明”

2、 重要债务重组

□适用 √不适用

3、 资产置换

(1).非货币性资产交换

□适用 √不适用

(2).其他资产置换

□适用 √不适用

4、 年金计划

□适用 √不适用

5、 终止经营

□适用 √不适用

6、 分部信息

(1).报告分部的确定依据与会计政策

□适用 √不适用

(2).报告分部的财务信息

□适用 √不适用

(3).公司无报告分部的，或者不能披露各报告分部的资产总额和负债总额的，应说明原因

□适用 √不适用

(4).其他说明

□适用 √不适用

7、 其他对投资者决策有影响的重要交易和事项

□适用 √不适用

8、 其他

□适用 √不适用

十九、 母公司财务报表主要项目注释

1、 应收账款

(1).按账龄披露

√适用 □不适用

单位：元 币种：人民币

账龄	期末账面余额	期初账面余额
1 年以内（含 1 年）	237,269,708.49	155,196,186.63
1 年以内小计	237,269,708.49	155,196,186.63
1 至 2 年	3,217,882.60	55,147,991.88
2 至 3 年	8.55	168,948.07
3 年以上	129,532.07	
合计	240,617,131.71	210,513,126.58

(2).按坏账计提方法分类披露

√适用 □不适用

单位：元 币种：人民币

类别	期末余额					期初余额				
	账面余额		坏账准备		账面价值	账面余额		坏账准备		账面价值
	金额	比例(%)	金额	计提比例(%)		金额	比例(%)	金额	计提比例(%)	
按单项计提坏账	3,217,882.60	1.34	2,157,529.56	67.05	1,060,353.04	3,595,882.60	1.71	2,157,529.56	60.0	1,438,353.04

准备										
按信用风险特征组合计提坏账准备	237,399,249.11	98.66	7,247,627.60	3.05	230,151,621.51	206,917,243.98	98.29	15,662,081.54	7.57	191,255,162.44
其中：										
账龄组合	237,399,249.11	98.66	7,247,627.60	3.05	230,151,621.51	206,917,243.98	98.29	15,662,081.54	7.57	191,255,162.44
合计	240,617,131.71	100.00	9,405,157.16		231,211,974.55	210,513,126.58	100.0	17,819,611.10		192,693,515.48

按单项计提坏账准备：
√适用 □不适用

位：元 币种：人民币

名称	期末余额			
	账面余额	坏账准备	计提比例（%）	计提理由
客户一	1,741,369.47	1,049,321.68	60.26	预计无法全部收回
客户二	1,476,513.13	1,108,207.88	75.06	预计无法全部收回
合计	3,217,882.60	2,157,529.56	67.05	/

按单项计提坏账准备的说明：
□适用 √不适用

按组合计提坏账准备：
√适用 □不适用
组合计提项目：账龄组合

单位：元 币种：人民币

名称	期末余额		
	账面余额	坏账准备	计提比例（%）
1 年以内	237,269,708.49	7,118,091.25	3.00
1 至 2 年			20.00
2 至 3 年	8.55	4.28	50.00
3 年以上	129,532.07	129,532.07	100.00
合计	237,399,249.11	7,247,627.60	

按组合计提坏账准备的说明：
□适用 √不适用

按预期信用损失一般模型计提坏账准备
□适用 √不适用

各阶段划分依据和坏账准备计提比例

无

对本期发生损失准备变动的应收账款账面余额显著变动的情况说明：
□适用 √不适用

(3).坏账准备的情况

√适用 □不适用

单位：元 币种：人民币

类别	期初余额	本期变动金额				期末余额
		计提	收回或转回	转销或核销	其他变动	
按单项计提坏账准备	2,157,529.56					2,157,529.56
按信用风险特征组合计提坏账准备	15,662,081.54		8,414,453.94			7,247,627.60
合计	17,819,611.10		8,414,453.94			9,405,157.16

其中本期坏账准备收回或转回金额重要的：
□适用 √不适用

其他说明：
无

(4).本期实际核销的应收账款情况

□适用 √不适用

其中重要的应收账款核销情况
□适用 √不适用

应收账款核销说明：
□适用 √不适用

(5).按欠款方归集的期末余额前五名的应收账款和合同资产情况

√适用 □不适用

单位：元 币种：人民币

单位名称	应收账款期末余额	合同资产期末余额	应收账款和合同资产期末余额	占应收账款和合同资产期末余额合计数的比例（%）	坏账准备期末余额
第一名	67,159,769.95		67,159,769.95	27.91	2,014,793.10
第二名	24,564,147.05		24,564,147.05	10.21	736,924.41
第三名	13,765,438.29		13,765,438.29	5.72	412,963.15
第四名	8,461,105.36		8,461,105.36	3.52	253,833.16
第五名	6,332,642.61		6,332,642.61	2.63	189,979.28
合计	120,283,103.26		120,283,103.26	49.99	3,608,493.10

其他说明：
无

其他说明：
□适用 √不适用

2、 其他应收款

项目列示

√适用 □不适用

单位：元 币种：人民币

项目	期末余额	期初余额
其他应收款	75,420,556.38	60,436,017.22
合计	75,420,556.38	60,436,017.22

其他说明：
□适用 √不适用

应收利息

(1).应收利息分类

□适用 √不适用

(2).重要逾期利息

□适用 √不适用

(3).按坏账计提方法分类披露

□适用 √不适用

按单项计提坏账准备：
□适用 √不适用

按单项计提坏账准备的说明：
□适用 √不适用

按组合计提坏账准备：
□适用 √不适用

(4).按预期信用损失一般模型计提坏账准备

□适用 √不适用

各阶段划分依据和坏账准备计提比例
无

对本期发生损失准备变动的应收利息账面余额显著变动的情况说明：
□适用 √不适用

(5).坏账准备的情况

□适用 √不适用

其中本期坏账准备收回或转回金额重要的：
□适用 √不适用

其他说明：
无

(6).本期实际核销的应收利息情况

□适用 √不适用

其中重要的应收利息核销情况
□适用 √不适用

核销说明：
□适用 √不适用

其他说明：
□适用 √不适用

应收股利

(1).应收股利

□适用 √不适用

(2).重要的账龄超过 1 年的应收股利

□适用 √不适用

(3).按坏账计提方法分类披露

□适用 √不适用

按单项计提坏账准备：
□适用 √不适用

按单项计提坏账准备的说明：
□适用 √不适用

按组合计提坏账准备：
□适用 √不适用

(4).按预期信用损失一般模型计提坏账准备

□适用 √不适用

各阶段划分依据和坏账准备计提比例
无

对本期发生损失准备变动的应收股利账面余额显著变动的情况说明：
□适用 √不适用

(5).坏账准备的情况

□适用 √不适用

其中本期坏账准备收回或转回金额重要的：
□适用 √不适用

其他说明：
无

(6).本期实际核销的应收股利情况

□适用 √不适用

其中重要的应收股利核销情况
□适用 √不适用

核销说明：
□适用 √不适用

其他说明：
□适用 √不适用

其他应收款

(1).按账龄披露

√适用 □不适用

单位：元 币种：人民币

账龄	期末账面余额	期初账面余额
1 年以内（含 1 年）	37,623,210.00	3,425,009.60
1 年以内小计	37,623,210.00	3,425,009.60
1 至 2 年	2,701,954.28	71,392,197.39
2 至 3 年	71,390,462.52	
3 年以上	277,467.22	642,962.01
合计	111,993,094.02	75,460,169.00

(2).按款项性质分类情况

√适用 □不适用

单位：元 币种：人民币

款项性质	期末账面余额	期初账面余额
子公司借款	75,369,061.83	73,591,338.41
应收政府补助	35,641,600.08	
往来款	172,498.22	172,498.22
保证金	86,373.02	427,234.00
备用金及其他	723,560.87	1,269,098.37
合计	111,993,094.02	75,460,169.00

(3).坏账准备计提情况

√适用 □不适用

单位：元 币种：人民币

坏账准备	第一阶段	第二阶段	第三阶段	合计

	未来12个月预期信用损失	整个存续期预期信用损失(未发生信用减值)	整个存续期预期信用损失(已发生信用减值)	
2025年1月1日余额	15,024,151.78			15,024,151.78
2025年1月1日余额在本期				
--转入第二阶段				
--转入第三阶段				
--转回第二阶段				
--转回第一阶段				
本期计提	21,548,385.86			21,548,385.86
本期转回				
本期转销				
本期核销				
其他变动				
2025年12月31日余额	36,572,537.64			36,572,537.64

各阶段划分依据和坏账准备计提比例
无

对本期发生损失准备变动的其他应收款账面余额显著变动的情况说明：
□适用 √不适用

本期坏账准备计提金额以及评估金融工具的信用风险是否显著增加的采用依据：
□适用 √不适用

(4).坏账准备的情况

√适用 □不适用

单位：元 币种：人民币

类别	期初余额	本期变动金额				期末余额
		计提	收回或转回	转销或核销	其他变动	
其他应收款坏账准备	15,024,151.78	21,548,385.86				36,572,537.64
合计	15,024,151.78	21,548,385.86				36,572,537.64

其中本期坏账准备转回或收回金额重要的：
□适用 √不适用

其他说明：
无

(5).本期实际核销的其他应收款情况

□适用 √不适用

其中重要的其他应收款核销情况：
□适用 √不适用

其他应收款核销说明：
□适用 √不适用

(6). 按欠款方归集的期末余额前五名的其他应收款情况

√适用 □不适用

单位：元 币种：人民币

单位名称	期末余额	占其他应收款期末余额合计数的比例(%)	款项的性质	账龄	坏账准备期末余额
安徽荣晟包装新材料科技有限公司	75,367,551.83	67.30	子公司借款（含利息）	1 年以内 1,776,213.42 元，1-2 年 2,200,875.89 元，2-3 年 71,390,462.52 元	36,188,692.84
国家税务总局平湖市税务局	35,641,600.08	31.82	应收政府补助	1 年以内	0.00
中国证券登记结算有限责任公司上海分公司	499,701.32	0.45	可转债转股余额兑付款	1-2 年	99,940.26
平湖市总商会投资股份有限公司	172,498.22	0.15	往来款	3 年以上	172,498.22
田小军	96,164.44	0.09	备用金	1 年以内	2,884.93
合计	111,777,515.89	99.81	/	/	36,464,016.25

(7). 因资金集中管理而列报于其他应收款

□适用 √不适用

其他说明：
□适用 √不适用

3、 长期股权投资

√适用 □不适用

单位：元 币种：人民币

项目	期末余额			期初余额		
	账面余额	减值准备	账面价值	账面余额	减值准备	账面价值
对子公司投资	623,359,742.17		623,359,742.17	623,359,742.17		623,359,742.17
对联营、合营企业投资	9,263.08		9,263.08	9,462.53		9,462.53
合计	623,369,005.25		623,369,005.25	623,369,204.70		623,369,204.70

(1). 对子公司投资

√适用 □不适用

单位：元 币种：人民币

被投资单位	期初余额（账面价值）	减值准备期初余额	本期增减变动				期末余额（账面价值）	减值准备期末余额
			追加投资	减少投资	计提减值准备	其他		

平湖恒创再生资源有限公司	1,000,000.00						1,000,000.00	
嘉兴市荣晟包装材料有限公司	292,832,691.70						292,832,691.70	
嘉兴荣晟实业投资有限公司	137,178,450.47						137,178,450.47	
荣晟纸业（上海）有限公司	92,213,600.00						92,213,600.00	
樱悦汇茶文化（平湖）有限公司	110,000.00						110,000.00	
安徽荣晟包装新材料科技有限公司	100,000,000.00						100,000,000.00	
浙江荣晟新材料有限公司	25,000.00						25,000.00	
安徽荣晟环保纸业有限公司								
江苏荣晟环保纸业科技有限公司								
合计	623,359,742.17						623,359,742.17	

(2). 对联营、合营企业投资

√适用 □不适用

单位：元 币种：人民币

投资单位	期初余额（账面价值）	本期增减变动								期末余额（账面价值）	减值准备期末余额
		追加投资	减少投资	权益法下确认的投资损益	其他综合收益调整	其他权益变动	宣告发放现金股利或利润	计提减值准备	其他		
联营企业											
安徽荣晟芯能科技股份有限公司	9,462.53				-199.45					9,263.08	
平湖市浙能荣晟生物质能源有限公司											
小计	9,462.53				-199.45					9,263.08	
合计	9,462.53				-199.45					9,263.08	

(3). 长期股权投资的减值测试情况

□适用 √不适用

其他说明：
无

4、 营业收入和营业成本

(1). 营业收入和营业成本情况

√适用 □不适用

单位：元 币种：人民币

项目	本期发生额		上期发生额	
	收入	成本	收入	成本
主营业务	2,090,134,014.58	1,853,619,415.86	2,063,916,808.63	1,765,263,675.42

其他业务	14,294,801.92	4,920,629.03	15,753,468.54	5,797,284.85
合计	2,104,428,816.50	1,858,540,044.89	2,079,670,277.17	1,771,060,960.27

营业收入明细：

项目	本期金额	上期金额
客户合同产生的收入	2,104,017,674.29	2,079,273,038.64
租赁收入	411,142.21	397,238.53
合计	2,104,428,816.50	2,079,670,277.17

(2)．营业收入、营业成本的分解信息

√适用 □不适用

单位：元 币种：人民币

合同分类	合计	
	营业收入	营业成本
商品类型		
原纸及纸制品	2,010,537,814.77	1,793,051,649.47
蒸汽	79,596,199.81	60,567,766.39
蒸汽管道接口费	910,125.04	
废料、污泥处理费及其他	12,973,534.67	4,608,618.00
按商品转让的时间分类		
在某一时点确认	2,103,107,549.25	1,858,228,033.86
在某一时段内确认	910,125.04	
合计	2,104,017,674.29	1,858,228,033.86

其他说明：
□适用 √不适用

(3)．履约义务的说明

□适用 √不适用

(4)．分摊至剩余履约义务的说明

□适用 √不适用

(5)．重大合同变更或重大交易价格调整

□适用 √不适用

其他说明：
无

5、 投资收益

√适用 □不适用

单位：元 币种：人民币

项目	本期发生额	上期发生额
权益法核算的长期股权投资收益	-199.45	-537.47
交易性金融资产产生的投资收益	3,425,995.81	1,839,720.14
高信用等级银行承兑汇票贴现利息	-1,247,058.15	-934,127.97

合计	2,178,738.21	905,054.70

其他说明：
无

6、 其他

□适用 √不适用

二十、 补充资料

1、 当期非经常性损益明细表

√适用 □不适用

单位：元 币种：人民币

项目	金额	说明
非流动性资产处置损益，包括已计提资产减值准备的冲销部分		
计入当期损益的政府补助，但与公司正常经营业务密切相关、符合国家政策规定、按照确定的标准享有、对公司损益产生持续影响的政府补助除外	4,341,024.88	
除同公司正常经营业务相关的有效套期保值业务外，非金融企业持有金融资产和金融负债产生的公允价值变动损益以及处置金融资产和金融负债产生的损益	93,582,738.19	
计入当期损益的对非金融企业收取的资金占用费		
委托他人投资或管理资产的损益		
对外委托贷款取得的损益		
因不可抗力因素，如遭受自然灾害而产生的各项资产损失		
单独进行减值测试的应收款项减值准备转回	1,161,539.40	
企业取得子公司、联营企业及合营企业的投资成本小于取得投资时应享有被投资单位可辨认净资产公允价值产生的收益		
同一控制下企业合并产生的子公司期初至合并日的当期净损益		
非货币性资产交换损益		
债务重组损益	103,773.58	
企业因相关经营活动不再持续而发生的一次性费用，如安置职工的支出等		
因税收、会计等法律、法规的调整对当期损益产生的一次性影响		
因取消、修改股权激励计划一次性确认的股份支付费用		
对于现金结算的股份支付，在可行权日之后，应付职工薪酬的公允价值变动产生的损益		
采用公允价值模式进行后续计量的投资性房地产公允价值变动产生的损益		
交易价格显失公允的交易产生的收益		

与公司正常经营业务无关的或有事项产生的损益		
受托经营取得的托管费收入		
除上述各项之外的其他营业外收入和支出	3,352,871.55	
其他符合非经常性损益定义的损益项目		
减：所得税影响额	572,425.24	
少数股东权益影响额（税后）		
合计	101,969,522.36	

对公司将《公开发行证券的公司信息披露解释性公告第 1 号——非经常性损益》未列举的项目认定为非经常性损益项目且金额重大的，以及将《公开发行证券的公司信息披露解释性公告第 1 号——非经常性损益》中列举的非经常性损益项目界定为经常性损益的项目，应说明原因。
□适用 √不适用

其他说明：
□适用 √不适用

2、 净资产收益率及每股收益

√适用 □不适用

报告期利润	加权平均净资产收益率（%）	每股收益	
		基本每股收益	稀释每股收益
归属于公司普通股股东的净利润	9.90	0.86	0.82
扣除非经常性损益后归属于公司普通股股东的净利润	5.39	0.47	0.47

3、 境内外会计准则下会计数据差异

□适用 √不适用

4、 其他

□适用 √不适用

董事长：冯晟宇

董事会批准报送日期：2026 年 3 月 30 日

修订信息

□适用 √不适用