

广东奥普特科技股份有限公司

审计报告

天职业字[2026] 8489 号

目 录

审计报告	1
2025 年度财务报表	6
2025 年度财务报表附注	18



广东奥普特科技股份有限公司全体股东：

一、 审计意见

我们审计了广东奥普特科技股份有限公司（以下简称“奥普特”）财务报表，包括 2025 年 12 月 31 日的合并及母公司资产负债表，2025 年度的合并及母公司利润表、合并及母公司现金流量表、合并及母公司股东权益变动表，以及财务报表附注。

我们认为，后附的财务报表在所有重大方面按照企业会计准则的规定编制，公允反映了奥普特 2025 年 12 月 31 日的合并及母公司财务状况以及 2025 年度的合并及母公司经营成果和现金流量。

二、 形成审计意见的基础

我们按照中国注册会计师审计准则的规定执行了审计工作。审计报告的“注册会计师对财务报表审计的责任”部分进一步阐述了我们在这些准则下的责任。按照中国注册会计师独立性准则以及中国注册会计师职业道德守则，我们独立于奥普特公司，适用了对公众利益实体的独立性要求，并履行了职业道德方面的其他责任。我们相信，我们获取的审计证据是充分、适当的，为发表审计意见提供了基础。

三、 关键审计事项

关键审计事项是我们根据职业判断，认为对本期财务报表审计最为重要的事项。这些事项的应对以对财务报表整体进行审计并形成审计意见为背景，我们不对这些事项单独发表意见。



关键审计事项	该事项在审计中是如何应对的
[收入确认]	
<p>事项描述：</p> <p>奥普特收入确认的具体政策详见财务报表附注三（三十）。</p> <p>奥普特的营业收入主要来自机器视觉核心软硬件产品及运控部件产品的销售。2025年度，奥普特的营业收入金额为1,269,040,197.17元。</p> <p>由于营业收入是奥普特关键业绩指标之一，可能存在管理层通过不恰当的收入确认以达到特定目标或预期的固有风险，且收入确认涉及重大管理层判断，因此，我们将收入确认确定为关键审计事项。</p>	<p>我们实施的审计程序包括但不限于：</p> <p>（1）了解、评价管理层与收入确认相关的内部控制设计的有效性，并测试运行是否有效；</p> <p>（2）检查主要客户销售合同，识别与商品控制权转移相关的合同条款与条件，评价奥普特的收入确认是否符合企业会计准则的要求，并复核相关会计政策是否一贯运行；</p> <p>（3）抽样重要客户执行交易及往来余额函证；</p> <p>（4）执行毛利率分析程序，复核收入金额的合理性；</p> <p>（5）抽查与收入确认相关的支持性文件，包括销售合同、订单、销售发票、对账单、报关单等；</p> <p>（6）执行截止测试，评估销售收入是否记录在恰当的期间。</p>
[应收账款的坏账准备计提]	
<p>事项描述：</p> <p>如财务报表附注三（十三）所述，2025年12月31日奥普特应收账款账面余额为951,433,213.76元，坏账准备余额为91,540,171.94元。由于应收账款金额重大，且坏账准备的计提涉及管理层的重大判断，因此我们将奥普特应收账款坏账准备的计提识别为关键审计事项。</p>	<p>我们实施的审计程序包括但不限于：</p> <p>（1）了解、评价管理层对应收款项减值相关内部控制的设计有效性，并测试运行是否有效。</p> <p>（2）根据公开渠道获取信息了解客户的信用状况，复核管理层对应收账款进行信用风险评估的相关考虑和客观证据，判断是否存在应收账款坏账准备计提不充分的情况。</p> <p>（3）了解、评价被审计单位的坏账政策，结合信用政策及同行业上市公司应收账款坏账准备相关估计，对比分析期末应收账款坏账准备会计估计的合理性，包括确定应收账款组合的依据、金额重大的判断、单独计提坏账准备的判断等；</p> <p>（4）结合应收账款函证程序以及期后回款情况，评价管理层计提坏账准备的合理性；</p>



四、其他信息

奥普特管理层（以下简称“管理层”）对其他信息负责。其他信息包括奥普特 2025 年度报告中涵盖的信息，但不包括财务报表和我们的审计报告。

我们对财务报表发表的审计意见不涵盖其他信息，我们也不对其他信息发表任何形式的鉴证结论。

结合我们对财务报表的审计，我们的责任是阅读其他信息，在此过程中，考虑其他信息是否与财务报表或我们在审计过程中了解到的情况存在重大不一致或者似乎存在重大错报。

基于我们已执行的工作，如果我们确定其他信息存在重大错报，我们应当报告该事实。在这方面，我们无任何事项需要报告。

五、管理层和治理层对财务报表的责任

管理层负责按照企业会计准则的规定编制财务报表，使其实现公允反映，并设计、执行和维护必要的内部控制，以使财务报表不存在由于舞弊或错误导致的重大错报。

在编制财务报表时，管理层负责评估奥普特的持续经营能力，披露与持续经营相关的事项（如适用），并运用持续经营假设，除非计划进行清算、终止运营或别无其他现实的选择。

治理层负责监督奥普特的财务报告过程。

六、注册会计师对财务报表审计的责任

我们的目标是对财务报表整体是否不存在由于舞弊或错误导致的重大错报获取合理保证，并出具包含审计意见的审计报告。合理保证是高水平的保证，但并不能保证按照审计准则执行的审计在某一重大错报存在时总能发现。错报可能由于舞弊或错误导致，如果合理预期错报单独或汇总起来可能影响财务报表使用者依据财务报表作出的经济决策，则通常认为错报是重大的。

在按照审计准则执行审计工作的过程中，我们运用职业判断，并保持职业怀疑。同时，我们也执行以下工作：

（1）识别和评估由于舞弊或错误导致的财务报表重大错报风险，设计和实施审计程序以应对这些风险，并获取充分、适当的审计证据，作为发表审计意见的基础。由于舞弊可能涉及串通、伪造、故意遗漏、虚假陈述或凌驾于内部控制之上，未能发现由于舞弊导致的重大错报的风险高于未能发现由于错误导致的重大错报的风险。



（2）了解与审计相关的内部控制，以设计恰当的审计程序。

（3）评价管理层选用会计政策的恰当性和作出会计估计及相关披露的合理性。

（4）对管理层使用持续经营假设的恰当性得出结论。同时，根据获取的审计证据，就可能导致对奥普特持续经营能力产生重大疑虑的事项或情况是否存在重大不确定性得出结论。如果我们得出结论认为存在重大不确定性，审计准则要求我们在审计报告中提请报表使用者注意财务报表中的相关披露；如果披露不充分，我们应当发表非无保留意见。我们的结论基于截至审计报告日可获得的信息。然而，未来的事项或情况可能导致奥普特不能持续经营。

（5）评价财务报表的总体列报、结构和内容，并评价财务报表是否公允反映相关交易和事项。

（6）就奥普特中实体或业务活动的财务信息获取充分、适当的审计证据，以对财务报表发表审计意见。我们负责指导、监督和执行集团审计，并对审计意见承担全部责任。

我们与治理层就计划的审计范围、时间安排和重大审计发现等事项进行沟通，包括沟通我们在审计中识别出的值得关注的内部控制缺陷。

我们还就已遵守与独立性相关的职业道德要求向治理层提供声明，并与治理层沟通可能被合理认为影响我们独立性的所有关系和其他事项，以及相关的防范措施（如适用）。

从与治理层沟通过的事项中，我们确定哪些事项对本期财务报表审计最为重要，因而构成关键审计事项。我们在审计报告中描述这些事项，除非法律法规禁止公开披露这些事项，或在极少数情形下，如果合理预期在审计报告中沟通某事项造成的负面后果超过在公众利益方面产生的益处，我们确定不应在审计报告中沟通该事项。



[此页无正文]



中国注册会计师

(项目合伙人)：



中国注册会计师：





合并资产负债表

编制单位：广东奥普特科技股份有限公司

2025年12月31日

金额单位：元

项目	2025年12月31日	2024年12月31日	附注编号
流动资产			
货币资金	300,423,776.73	237,746,486.41	六、(一)
△结算备付金			
△拆出资金			
交易性金融资产	869,472,807.72	945,524,100.84	六、(二)
衍生金融资产			
应收票据	94,303,946.09	74,708,911.85	六、(三)
应收账款	859,893,041.82	734,129,103.69	六、(四)
应收款项融资	64,684,744.38	126,108,159.95	六、(五)
预付款项	12,473,083.02	6,822,827.53	六、(六)
△应收保费			
△应收分保账款			
△应收分保合同准备金			
其他应收款	11,489,481.45	18,458,462.85	六、(七)
其中：应收利息	3,642,075.69		六、(七)
应收股利			
△买入返售金融资产			
存货	292,634,081.43	144,350,183.89	六、(八)
其中：数据资源			
合同资产			
持有待售资产			
一年内到期的非流动资产	10,149,589.04	51,222,849.32	六、(九)
其他流动资产	6,619,569.48	8,142,106.11	六、(十)
流动资产合计	2,522,144,121.16	2,347,213,192.44	
非流动资产			
△发放贷款和垫款			
债权投资	315,502,945.22	222,106,520.54	六、(十一)
其他债权投资			
长期应收款			
长期股权投资			六、(十二)
其他权益工具投资			
其他非流动金融资产			
投资性房地产			
固定资产	531,548,064.01	527,803,184.84	六、(十三)
在建工程		227,520.57	六、(十四)
生产性生物资产			
油气资产			
使用权资产	8,474,968.56	3,208,468.16	六、(十五)
无形资产	67,701,110.86	61,358,702.72	六、(十六)
其中：数据资源			
开发支出			
其中：数据资源			
商誉	78,282,579.55		六、(十七)
长期待摊费用	1,227,690.34	207,557.07	六、(十八)
递延所得税资产	30,874,698.46	23,676,994.21	六、(十九)
其他非流动资产	1,127,909.20	459,488.72	六、(二十)
非流动资产合计	1,034,739,966.20	839,048,436.83	
资产总计	3,556,884,087.36	3,186,261,629.27	

后附财务报表附注为财务报表的组成部分。

法定代表人：

Handwritten signature and red seal of the legal representative.

主管会计工作负责人：

Handwritten signature and red seal of the accounting supervisor.

会计机构负责人：

Handwritten signature and red seal of the accounting officer.





合并资产负债表（续）

编制单位：广东奥普特科技股份有限公司

2025年12月31日

金额单位：元

项 目	2025年12月31日	2024年12月31日	附注编号
流动负债			
短期借款	21,215,049.00		六、（二十二）
△向中央银行借款			
△拆入资金			
交易性金融负债			
衍生金融负债			
应付票据	9,073,914.27		六、（二十三）
应付账款	249,241,900.29	160,649,568.04	六、（二十四）
预收款项	25,551.00	168,786.40	六、（二十五）
合同负债	5,574,045.21	4,895,592.44	六、（二十六）
△卖出回购金融资产款			
△吸收存款及同业存放			
△代理买卖证券款			
△代理承销证券款			
应付职工薪酬	43,265,868.31	38,319,412.95	六、（二十七）
应交税费	13,072,652.54	11,523,347.33	六、（二十八）
其他应付款	50,436,455.84	23,015,155.61	六、（二十九）
其中：应付利息			
应付股利			
△应付手续费及佣金			
△应付分保账款			
持有待售负债			
一年内到期的非流动负债	4,728,375.02	1,171,440.12	六、（三十）
其他流动负债	26,099,410.31	18,924,392.83	六、（三十一）
流动负债合计	422,733,221.79	258,667,695.72	
非流动负债			
△保险合同准备金			
长期借款	22,970,660.00		六、（三十二）
应付债券			
其中：优先股			
永续债			
租赁负债	4,646,365.76	2,146,726.54	六、（三十三）
长期应付款			
长期应付职工薪酬			
预计负债			
递延收益	7,006,214.31	3,418,830.79	六、（三十四）
递延所得税负债	9,117,410.64	5,056,307.05	六、（十九）
其他非流动负债			
非流动负债合计	43,740,650.71	10,621,864.38	
负 债 合 计	466,473,872.50	269,289,560.10	
所有者权益			
股本	122,235,455.00	122,235,455.00	六、（三十五）
其他权益工具			
其中：优先股			
永续债			
资本公积	1,709,869,396.96	1,696,337,989.53	六、（三十六）
减：库存股	30,034,716.39	4,913,960.25	六、（三十七）
其他综合收益	-1,898,973.76	-1,344,907.62	六、（三十八）
专项储备			
盈余公积	61,117,727.50	61,117,727.50	六、（三十九）
△一般风险准备			
未分配利润	1,199,245,937.01	1,043,539,765.01	六、（四十）
归属于母公司所有者权益合计	3,060,534,826.32	2,916,972,069.17	
少数股东权益	29,875,388.54		
所有者权益合计	3,090,410,214.86	2,916,972,069.17	
负债及所有者权益合计	3,556,884,087.36	3,186,261,629.27	

后附财务报表附注为财务报表的组成部分。

法定代表人：

李 强

主管会计工作负责人：

会计机构负责人：

陈 永 红





合并利润表

编制单位：广东奥普特科技股份有限公司



2025年度

金额单位：元

项 目	本期发生额	上期发生额	附注编号
一、营业总收入	1,269,040,197.17	911,373,844.58	
其中：营业收入	1,269,040,197.17	911,373,844.58	六、（四十一）
△利息收入			
△已赚保费			
△手续费及佣金收入			
二、营业总成本	1,091,443,501.52	811,450,460.89	
其中：营业成本	496,680,748.16	332,037,497.22	六、（四十一）
△利息支出			
△手续费及佣金支出			
△退保金			
△赔付支出净额			
△提取保险责任准备金净额			
△保单红利支出			
△分保费用			
税金及附加	14,548,255.47	9,385,273.76	六、（四十二）
销售费用	272,771,991.82	224,557,949.57	六、（四十三）
管理费用	55,923,632.28	35,409,646.38	六、（四十四）
研发费用	255,076,235.43	216,959,935.55	六、（四十五）
财务费用	-3,557,361.64	-6,899,841.59	六、（四十六）
其中：利息费用	1,230,446.87	25,806.64	六、（四十六）
利息收入	2,569,389.50	8,122,073.65	六、（四十六）
加：其他收益	29,651,525.52	19,490,558.11	六、（四十七）
投资收益（损失以“-”号填列）	12,926,222.58	22,491,229.33	六、（四十八）
其中：对联营企业和合营企业的投资收益			
以摊余成本计量的金融资产终止确认收益（损失以“-”号填列）			
△汇兑收益（损失以“-”号填列）			
净敞口套期收益（损失以“-”号填列）			
公允价值变动收益（损失以“-”号填列）	13,454,085.80	9,524,557.70	六、（四十九）
信用减值损失（损失以“-”号填列）	-30,130,250.23	-10,312,712.11	六、（五十）
资产减值损失（损失以“-”号填列）	-10,432,593.62	-11,483,551.66	六、（五十一）
资产处置收益（损失以“-”号填列）	-6,305.33		六、（五十二）
三、营业利润（亏损以“-”号填列）	193,059,380.37	129,633,465.06	
加：营业外收入	118,288.49	307,066.13	六、（五十三）
减：营业外支出	1,421,347.99	1,186,307.89	六、（五十四）
四、利润总额（亏损总额以“-”号填列）	191,756,320.87	128,754,223.30	
减：所得税费用	24,961.50	-7,506,371.82	六、（五十五）
五、净利润（净亏损以“-”号填列）	191,731,359.37	136,260,595.12	
其中：被合并方在合并前实现的净利润			
（一）按经营持续性分类			
1. 持续经营净利润（净亏损以“-”号填列）	191,731,359.37	136,260,595.12	
2. 终止经营净利润（净亏损以“-”号填列）			
（二）按所有权归属分类			
1. 归属于母公司股东的净利润（净亏损以“-”号填列）	186,179,344.00	136,260,595.12	
2. 少数股东损益（净亏损以“-”号填列）	5,552,015.37		
六、其他综合收益的税后净额	-554,066.14	-332,126.19	
归属母公司所有者的其他综合收益的税后净额	-554,066.14	-332,126.19	
（一）不能重分类进损益的其他综合收益			
1. 重新计量设定受益计划变动额			
2. 权益法下不能转损益的其他综合收益			
3. 其他权益工具投资公允价值变动			
4. 企业自身信用风险公允价值变动			
（二）将重分类进损益的其他综合收益	-554,066.14	-332,126.19	
1. 权益法下可转损益的其他综合收益			
2. 其他债权投资公允价值变动			
3. 金融资产重分类计入其他综合收益的金额			
4. 其他债权投资信用减值准备			
5. 现金流量套期储备			
6. 外币财务报表折算差额	-554,066.14	-332,126.19	六、（五十八）
7. 其他			
归属于少数股东的其他综合收益的税后净额			
七、综合收益总额	191,177,293.23	135,928,468.93	
归属于母公司所有者的综合收益总额	185,625,277.86	135,928,468.93	
归属于少数股东的综合收益总额	5,552,015.37		
八、每股收益			
（一）基本每股收益（元/股）	1.5268	1.1148	十九、（二）
（二）稀释每股收益（元/股）	1.5221	1.1148	十九、（二）

后附财务报表附注为财务报表的组成部分。

法定代表人：

主管会计工作负责人：




会计机构负责人：








合并现金流量表

编制单位：广东奥普特科技股份有限公司

2025年度

金额单位：元

项 目	本期发生额	上期发生额	附注编号
一、经营活动产生的现金流量：			
销售商品、提供劳务收到的现金	1,102,327,362.36	744,440,257.14	
△客户存款和同业存放款项净增加额			
△向中央银行借款净增加额			
△向其他金融机构拆入资金净增加额			
△收到原保险合同保费取得的现金			
△收到再保险业务现金净额			
△保户储金及投资款净增加额			
△收取利息、手续费及佣金的现金			
△拆入资金净增加额			
△回购业务资金净增加额			
△代理买卖证券收到的现金净额			
收到的税费返还	14,665,679.21	8,282,937.25	
收到其他与经营活动有关的现金	40,242,188.13	35,965,392.45	六、（五十六）
经营活动现金流入小计	1,157,235,229.70	788,688,586.84	
购买商品、接受劳务支付的现金	352,884,489.07	237,531,697.60	
△客户贷款及垫款净增加额			
△存放中央银行和同业款项净增加额			
△支付原保险合同赔付款项的现金			
△拆出资金净增加额			
△支付利息、手续费及佣金的现金			
△支付保单红利的现金			
支付给职工以及为职工支付的现金	461,925,912.28	382,261,012.15	
支付的各项税费	85,852,936.90	58,673,305.00	
支付其他与经营活动有关的现金	116,192,636.90	102,078,112.98	六、（五十六）
经营活动现金流出小计	1,016,855,975.15	780,544,127.73	
经营活动产生的现金流量净额	140,379,254.55	8,144,459.11	六、（五十七）
二、投资活动产生的现金流量：			
收回投资收到的现金	1,465,099,316.71	1,269,711,455.94	
取得投资收益收到的现金	3,701,666.66		
处置固定资产、无形资产和其他长期资产收回的现金净额	60,875.79	7,100.00	
处置子公司及其他营业单位收到的现金净额			
收到其他与投资活动有关的现金			
投资活动现金流入小计	1,468,861,859.16	1,269,718,555.94	
购建固定资产、无形资产和其他长期资产支付的现金	28,683,169.76	92,702,535.95	
投资支付的现金	1,420,348,149.49	1,513,064,140.72	
△质押贷款净增加额			
取得子公司及其他营业单位支付的现金净额	52,758,533.44		
支付其他与投资活动有关的现金	3,833,763.89		六、（五十六）
投资活动现金流出小计	1,505,623,616.58	1,605,766,676.67	
投资活动产生的现金流量净额	-36,761,757.42	-336,048,120.73	
三、筹资活动产生的现金流量：			
吸收投资收到的现金	5,115,935.00		
其中：子公司吸收少数股东投资收到的现金	5,115,935.00		
取得借款收到的现金	85,264,084.00		
收到其他与筹资活动有关的现金			
筹资活动现金流入小计	90,380,019.00		
偿还债务支付的现金	75,004,084.00		
分配股利、利润或偿付利息支付的现金	31,398,845.23	80,675,400.30	
其中：子公司支付给少数股东的股利、利润			
支付其他与筹资活动有关的现金	28,579,461.86	7,020,074.46	六、（五十六）
筹资活动现金流出小计	134,982,391.09	87,695,474.76	
筹资活动产生的现金流量净额	-44,602,372.09	-87,695,474.76	
四、汇率变动对现金的影响	2,754,773.85	-519,178.94	
五、现金及现金等价物净增加额	61,769,898.89	-416,118,315.32	六、（五十七）
加：期初现金及现金等价物的余额	237,746,486.41	653,864,801.73	六、（五十七）
六、期末现金及现金等价物余额	299,516,385.30	237,746,486.41	六、（五十七）

后附财务报表附注为财务报表的组成部分。

法定代表人： 主管会计工作负责人：

李强 治临

李强 平 蔡 印 楚

会计机构负责人：

朱 印 萬





合并所有者权益变动表

编制单位：广东奥普特科技股份有限公司


2025年度

金额单位：元

项 目	本期金额														
	归属于母公司所有者权益											少数股东权益	所有者权益合计		
	股本	其他权益工具			资本公积	减：库存股	其他综合收益	专项储备	盈余公积	△一般风险准备	未分配利润			其他	小计
	优先股	永续债	其他												
一、上年年末余额	122,235,455.00				1,696,337,989.53	4,913,960.25	-1,344,907.62		61,117,727.50		1,043,539,765.01		2,916,972,069.17		2,916,972,069.17
加：会计政策变更															
前期差错更正															
其他															
二、本年初余额	122,235,455.00				1,696,337,989.53	4,913,960.25	-1,344,907.62		61,117,727.50		1,043,539,765.01		2,916,972,069.17		2,916,972,069.17
三、本年增减变动金额（减少以“-”号填列）					13,531,407.43	25,120,756.14	-554,066.14				155,706,172.00		143,562,757.15	29,875,388.54	173,438,145.69
（一）综合收益总额							-554,066.14				186,179,344.00		185,625,277.86	5,552,015.37	191,177,293.23
（二）所有者投入和减少资本					13,531,407.43								13,531,407.43	24,323,373.17	37,854,780.60
1.所有者投入的普通股															
2.其他权益工具持有者投入资本															
3.股份支付计入所有者权益的金额					13,531,407.43								13,531,407.43		13,531,407.43
4.其他														24,323,373.17	24,323,373.17
（三）利润分配											-30,473,172.00		-30,473,172.00		-30,473,172.00
1.提取盈余公积															
2.提取一般风险准备															
3.对所有者（或股东）的分配											-30,473,172.00		-30,473,172.00		-30,473,172.00
4.其他															
（四）所有者权益内部结转						25,120,756.14							-25,120,756.14		-25,120,756.14
1.资本公积转增资本（或股本）															
2.盈余公积转增资本（或股本）															
3.盈余公积弥补亏损															
4.设定受益计划变动额结转留存收益															
5.其他综合收益结转留存收益															
6.其他						25,120,756.14							-25,120,756.14		-25,120,756.14
（五）专项储备															
1.本年提取															
2.本年使用															
（六）其他															
四、本年年末余额	122,235,455.00				1,709,869,396.96	30,034,716.39	-1,898,973.76		61,117,727.50		1,199,245,937.01		3,060,534,826.32	29,875,388.54	3,090,410,214.86

后附财务报表附注为财务报表的组成部分。

法定代表人：

李 强 

主管会计工作负责人：

会计机构负责人：

朱万红 





合并所有者权益变动表(续)

编制单位: 广东奥普特科技股份有限公司

2025年度

金额单位: 元

项目	上期金额														
	归属于母公司所有者权益												少数股东权益	所有者权益合计	
	股本	其他权益工具			资本公积	减: 库存股	其他综合收益	专项储备	盈余公积	△一般风险准备	未分配利润	其他			小计
	优先股	永续债	其他												
上年年末余额	122,235,455.00				1,707,752,148.64		-1,012,781.43		61,117,727.50		987,954,570.19		2,878,047,119.90		2,878,047,119.90
加: 会计政策变更															
前期差错更正															
其他															
二、本年初余额	122,235,455.00				1,707,752,148.64		-1,012,781.43		61,117,727.50		987,954,570.19		2,878,047,119.90		2,878,047,119.90
三、本年增减变动金额(减少以“-”号填列)					-11,414,159.11	4,913,960.25	-332,126.19				55,585,194.82		38,924,949.27		38,924,949.27
(一) 综合收益总额							-332,126.19				136,260,595.12		135,928,468.93		135,928,468.93
(二) 所有者投入和减少资本					-11,414,159.11								-11,414,159.11		-11,414,159.11
1. 所有者投入的普通股															
2. 其他权益工具持有者投入资本															
3. 股份支付计入所有者权益的金额					-11,414,159.11								-11,414,159.11		-11,414,159.11
4. 其他															
(三) 利润分配											-80,675,400.30		-80,675,400.30		-80,675,400.30
1. 提取盈余公积															
2. 提取一般风险准备															
3. 对所有者(或股东)的分配											-80,675,400.30		-80,675,400.30		-80,675,400.30
4. 其他															
(四) 所有者权益内部结转						4,913,960.25							-4,913,960.25		-4,913,960.25
1. 资本公积转增资本(或股本)															
2. 盈余公积转增资本(或股本)															
3. 盈余公积弥补亏损															
4. 设定受益计划变动额结转留存收益															
5. 其他综合收益结转留存收益															
6. 其他						4,913,960.25							-4,913,960.25		-4,913,960.25
(五) 专项储备提取和使用															
1. 本年提取															
2. 本年使用															
(六) 其他															
四、本年年末余额	122,235,455.00				1,696,337,989.53	4,913,960.25	-1,344,907.62		61,117,727.50		1,043,539,765.01		2,916,972,069.17		2,916,972,069.17

后附财务报表附注为财务报表的组成部分。

法定代表人:

李治海 

主管会计工作负责人:

会计机构负责人:

陈红 





资产负债表

编制单位：广东奥普特科技股份有限公司

2025年12月31日

金额单位：元

项 目	2025年12月31日	2024年12月31日	附注编号
流动资产			
货币资金	207,596,778.54	169,357,634.41	
△结算备付金			
△拆出资金			
交易性金融资产	860,164,143.22	906,351,005.09	
衍生金融资产			
应收票据	86,576,557.63	74,708,911.85	
应收账款	885,844,301.55	790,194,760.20	十八、（一）
应收款项融资	63,328,314.11	126,108,159.95	
预付款项	11,600,584.94	6,822,692.32	
△应收保费			
△应收分保账款			
△应收分保合同准备金			
其他应收款	333,941,343.16	369,698,660.24	十八、（二）
其中：应收利息	2,835,209.03		十八、（二）
应收股利			
△买入返售金融资产			
存货	244,386,876.84	141,762,998.99	
其中：数据资源			
合同资产			
持有待售资产			
一年内到期的非流动资产	10,149,589.04	51,222,849.32	
其他流动资产	2,724,398.52	2,096,133.80	
流动资产合计	2,706,312,887.55	2,638,323,806.17	
非流动资产			
△发放贷款和垫款			
债权投资	120,842,150.71	30,718,027.40	
其他债权投资			
长期应收款			
长期股权投资	272,672,799.64	193,216,463.46	十八、（三）
其他权益工具投资			
其他非流动金融资产			
投资性房地产			
固定资产	305,717,794.74	315,375,064.47	
在建工程		227,520.57	
生产性生物资产			
油气资产			
使用权资产	2,901,652.13	3,208,468.16	
无形资产	26,747,051.09	26,660,456.80	
其中：数据资源			
开发支出			
其中：数据资源			
商誉			
长期待摊费用	207,905.44	207,557.07	
递延所得税资产	22,035,415.14	22,909,745.95	
其他非流动资产	895,373.80	375,065.52	
非流动资产合计	752,020,142.69	592,898,369.40	
资产总计	3,458,333,030.24	3,231,222,175.57	

后附财务报表附注为财务报表的组成部分。

法定代表人：

卢治临

主管会计工作负责人：

会计机构负责人：

朱红





资产负债表（续）

编制单位：广东奥普特科技股份有限公司

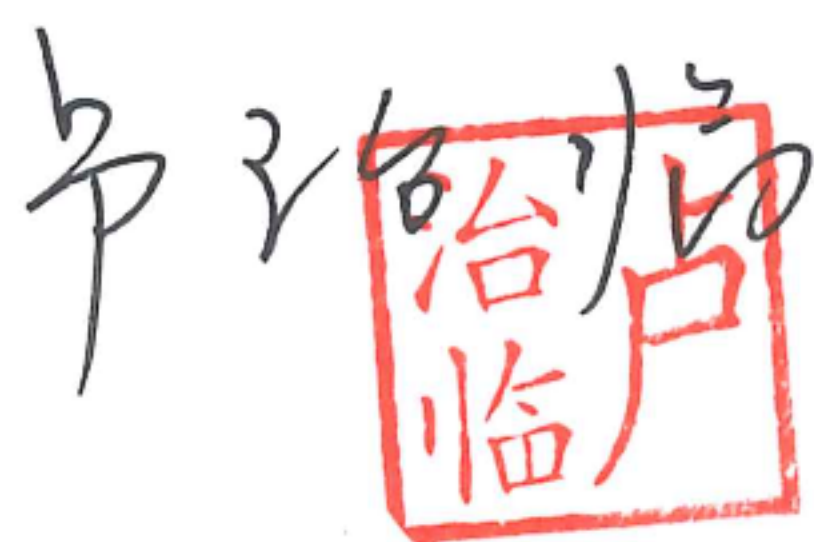

2025年12月31日

金额单位：元



项	2025年12月31日	2024年12月31日	附注编号
流动负债			
短期借款	154,359.00		
△向中央银行借款			
△拆入资金			
交易性金融负债			
衍生金融负债			
应付票据	9,073,914.27		
应付账款	203,924,408.21	160,892,169.65	
预收款项	72,347.17	215,582.57	
合同负债	3,841,187.30	3,708,683.48	
△卖出回购金融资产款			
△吸收存款及同业存放			
△代理买卖证券款			
△代理承销证券款			
应付职工薪酬	30,306,986.46	33,424,553.19	
应交税费	9,685,451.19	10,542,591.10	
其他应付款	22,872,866.59	3,979,234.54	
其中：应付利息			
应付股利			
△应付手续费及佣金			
△应付分保账款			
持有待售负债			
一年内到期的非流动负债	1,535,647.16	1,171,440.12	
其他流动负债	14,141,030.65	18,924,392.83	
流动负债合计	295,608,198.00	232,858,647.48	
非流动负债			
△保险合同准备金			
长期借款	19,690,660.00		
应付债券			
其中：优先股			
永续债			
租赁负债	1,523,369.79	2,146,726.54	
长期应付款			
长期应付职工薪酬			
预计负债			
递延收益	6,507,984.75	3,418,830.79	
递延所得税负债	6,236,153.84	4,476,386.42	
其他非流动负债			
非流动负债合计	33,958,168.38	10,041,943.75	
负债合计	329,566,366.38	242,900,591.23	
所有者权益			
股本	122,235,455.00	122,235,455.00	
其他权益工具			
其中：优先股			
永续债			
资本公积	1,709,869,396.96	1,696,337,989.53	
减：库存股	30,034,716.39	4,913,960.25	
其他综合收益			
专项储备			
盈余公积	61,117,727.50	61,117,727.50	
△一般风险准备			
未分配利润	1,265,578,800.79	1,113,544,372.56	
所有者权益合计	3,128,766,663.86	2,988,321,584.34	
负债及所有者权益合计	3,458,333,030.24	3,231,222,175.57	

后附财务报表附注为财务报表的组成部分。



法定代表人：

主管会计工作负责人：

会计机构负责人：





利润表

编制单位：广东奥普特科技股份有限公司

2025年度

金额单位：元

项目	本期发生额	上期发生额	附注编号
一、营业总收入	1,074,835,307.33	882,858,974.41	
其中：营业收入	1,074,835,307.33	882,858,974.41	十八、（四）
△利息收入			
△已赚保费			
△手续费及佣金收入			
二、营业总成本	906,830,355.71	752,579,127.08	
其中：营业成本	430,024,746.74	332,939,078.34	十八、（四）
△利息支出			
△手续费及佣金支出			
△退保金			
△赔付支出净额			
△提取保险责任准备金净额			
△保单红利支出			
△分保费用			
税金及附加	11,723,820.54	7,772,349.29	
销售费用	200,274,017.17	175,464,516.67	
管理费用	36,419,164.28	31,086,106.50	
研发费用	232,497,881.71	209,295,129.34	
财务费用	-4,109,274.73	-3,978,053.06	
其中：利息费用	550,822.76	25,806.64	
利息收入	2,544,827.91	5,245,781.30	
加：其他收益	28,456,272.58	19,382,807.35	
投资收益（损失以“-”号填列）	7,954,639.16	16,934,675.87	十八、（五）
其中：对联营企业和合营企业的投资收益			
以摊余成本计量的金融资产终止确认收益（损失以“-”号填列）			
△汇兑收益（损失以“-”号填列）			
净敞口套期收益（损失以“-”号填列）			
公允价值变动收益（损失以“-”号填列）	13,427,663.62	12,220,912.59	
信用减值损失（损失以“-”号填列）	-24,265,364.13	-9,962,624.15	
资产减值损失（损失以“-”号填列）	-7,425,837.72	-11,483,551.66	
资产处置收益（亏损以“-”号填列）	-6,305.33		
三、营业利润（亏损以“-”号填列）	186,146,019.80	157,372,067.33	
加：营业外收入	93,633.17	114,212.44	
减：营业外支出	913,790.81	1,145,734.24	
四、利润总额（亏损总额以“-”号填列）	185,325,862.16	156,340,545.53	
减：所得税费用	2,818,261.93	-7,265,541.83	
五、净利润（净亏损以“-”号填列）	182,507,600.23	163,606,087.36	
（一）持续经营净利润（净亏损以“-”号填列）	182,507,600.23	163,606,087.36	
（二）终止经营净利润（净亏损以“-”号填列）			
六、其他综合收益的税后净额			
（一）不能重分类进损益的其他综合收益			
1.重新计量设定受益计划变动额			
2.权益法下不能转损益的其他综合收益			
3.其他权益工具投资公允价值变动			
4.企业自身信用风险公允价值变动			
（二）将重分类进损益的其他综合收益			
1.权益法下可转损益的其他综合收益			
2.其他债权投资公允价值变动			
3.金融资产重分类计入其他综合收益的金额			
4.其他债权投资信用减值准备			
5.现金流量套期储备			
6.外币财务报表折算差额			
7.其他			
七、综合收益总额	182,507,600.23	163,606,087.36	
八、每股收益			
（一）基本每股收益（元/股）			
（二）稀释每股收益（元/股）			

后附财务报表附注为财务报表的组成部分。

法定代表人：

李治福

主管会计工作负责人：

会计机构负责人：

朱万英





现金流量表

编制单位：广东奥普特科技股份有限公司

2025年度

金额单位：元

项 目	本期发生额	上期发生额	附注编号
一、经营活动产生的现金流量：			
销售商品、提供劳务收到的现金	922,503,825.92	695,024,927.18	
△客户存款和同业存放款项净增加额			
△向中央银行借款净增加额			
△向其他金融机构拆入资金净增加额			
△收到原保险合同保费取得的现金			
△收到再保险业务现金净额			
△保户储金及投资款净增加额			
△收取利息、手续费及佣金的现金			
△拆入资金净增加额			
△回购业务资金净增加额			
△代理买卖证券收到的现金净额			
收到的税费返还	14,665,679.21	8,282,937.25	
收到其他与经营活动有关的现金	58,482,879.81	28,689,074.54	
经营活动现金流入小计	995,652,384.94	731,996,938.97	
购买商品、接受劳务支付的现金	325,076,977.12	223,089,067.13	
△客户贷款及垫款净增加额			
△存放中央银行和同业款项净增加额			
△支付原保险合同赔付款项的现金			
△拆出资金净增加额			
△支付利息、手续费及佣金的现金			
△支付保单红利的现金			
支付给职工以及为职工支付的现金	384,658,757.80	341,779,173.11	
支付的各项税费	77,411,340.66	56,252,766.77	
支付其他与经营活动有关的现金	77,159,013.20	117,494,407.83	
经营活动现金流出小计	864,306,088.78	738,615,414.84	
经营活动产生的现金流量净额	131,346,296.16	-6,618,475.87	
二、投资活动产生的现金流量：			
收回投资收到的现金	1,304,051,442.80	810,494,412.34	
取得投资收益收到的现金	2,852,333.33		
处置固定资产、无形资产和其他长期资产收回的现金净额	60,431.00	7,100.00	
处置子公司及其他营业单位收到的现金净额			
收到其他与投资活动有关的现金			
投资活动现金流入小计	1,306,964,207.13	810,501,512.34	
购建固定资产、无形资产和其他长期资产支付的现金	13,951,945.43	55,447,655.96	
投资支付的现金	1,348,649,558.51	1,061,666,121.12	
△质押贷款净增加额			
取得子公司及其他营业单位支付的现金净额			
支付其他与投资活动有关的现金	2,984,430.56		
投资活动现金流出小计	1,365,585,934.50	1,117,113,777.08	
投资活动产生的现金流量净额	-58,621,727.37	-306,612,264.74	
三、筹资活动产生的现金流量：			
吸收投资收到的现金			
其中：子公司吸收少数股东投资收到的现金			
取得借款收到的现金	80,264,084.00		
收到其他与筹资活动有关的现金			
筹资活动现金流入小计	80,264,084.00		
偿还债务支付的现金	60,584,084.00		
分配股利、利润或偿付利息支付的现金	30,908,428.25	80,675,400.30	
其中：子公司支付给少数股东的股利、利润			
支付其他与筹资活动有关的现金	26,483,405.55	7,020,074.46	
筹资活动现金流出小计	117,975,917.80	87,695,474.76	
筹资活动产生的现金流量净额	-37,711,833.80	-87,695,474.76	
四、汇率变动对现金的影响	2,319,017.71	-415,285.95	
五、现金及现金等价物净增加额	37,331,752.70	-401,341,501.32	
加：期初现金及现金等价物的余额	169,357,634.41	570,699,135.73	
六、期末现金及现金等价物余额	206,689,387.11	169,357,634.41	

后附财务报表附注为财务报表的组成部分。

法定代表人：

李 强

主管会计工作负责人：

会计机构负责人：

朱 红





所有者权益变动表

编制单位：广东奥普特科技股份有限公司



2025年度

金额单位：元



项目	本期金额											
	股本	其他权益工具			资本公积	减：库存股	其他综合收益	专项储备	盈余公积	△一般风险准备	未分配利润	所有者权益合计
		优先股	永续债	其他								
一、上年年末余额	122,235,455.00				1,696,337,989.53	4,913,960.25			61,117,727.50		1,113,544,372.56	2,988,321,584.34
加：会计政策变更												
前期差错更正												
其他												
二、本年年初余额	122,235,455.00				1,696,337,989.53	4,913,960.25			61,117,727.50		1,113,544,372.56	2,988,321,584.34
三、本年增减变动金额（减少以“-”号填列）					13,531,407.43	25,120,756.14					152,034,428.23	140,445,079.52
（一）综合收益总额											182,507,600.23	182,507,600.23
（二）所有者投入和减少资本					13,531,407.43							13,531,407.43
1.所有者投入的普通股												
2.其他权益工具持有者投入资本												
3.股份支付计入所有者权益的金额					13,531,407.43							13,531,407.43
4.其他												
（三）利润分配											-30,473,172.00	-30,473,172.00
1.提取盈余公积												
2.提取一般风险准备												
3.对所有者（或股东）的分配											-30,473,172.00	-30,473,172.00
4.其他												
（四）所有者权益内部结转						25,120,756.14						-25,120,756.14
1.资本公积转增资本（或股本）												
2.盈余公积转增资本（或股本）												
3.盈余公积弥补亏损												
4.设定受益计划变动额结转留存收益												
5.其他综合收益结转留存收益												
6.其他						25,120,756.14						-25,120,756.14
（五）专项储备提取和使用												
1.本年提取												
2.本年使用												
（六）其他												
四、本年年末余额	122,235,455.00				1,709,869,396.96	30,034,716.39			61,117,727.50		1,265,578,800.79	3,128,766,663.86

后附财务报表附注为财务报表的组成部分。

法定代表人：

主管会计工作负责人：

会计机构负责人：








所有者权益变动表(续)


编制单位: 广东奥普特科技股份有限公司

金额单位: 元

项目	上期金额											
	股本	其他权益工具			资本公积	减: 库存股	其他综合收益	专项储备	盈余公积	△一般风险准备	未分配利润	所有者权益合计
		优先股	永续债	其他								
一、上年年末余额	122,235,455.00				1,707,752,148.64				61,117,727.50		1,030,613,685.50	2,921,719,016.64
加: 会计政策变更												
前期差错更正												
其他												
二、本年初余额	122,235,455.00				1,707,752,148.64				61,117,727.50		1,030,613,685.50	2,921,719,016.64
三、本年增减变动金额(减少以“-”号填列)					-11,414,159.11	4,913,960.25					82,930,687.06	66,602,567.70
(一) 综合收益总额											163,606,087.36	163,606,087.36
(二) 所有者投入和减少资本					-11,414,159.11							-11,414,159.11
1. 所有者投入的普通股												
2. 其他权益工具持有者投入资本												
3. 股份支付计入所有者权益的金额					-11,414,159.11							-11,414,159.11
4. 其他												
(三) 利润分配											-80,675,400.30	-80,675,400.30
1. 提取盈余公积												
2. 提取一般风险准备												
3. 对所有者(或股东)的分配											-80,675,400.30	-80,675,400.30
4. 其他												
(四) 所有者权益内部结转						4,913,960.25						-4,913,960.25
1. 资本公积转增资本(或股本)												
2. 盈余公积转增资本(或股本)												
3. 盈余公积弥补亏损												
4. 设定受益计划变动额结转留存收益												
5. 其他综合收益结转留存收益												
6. 其他						4,913,960.25						-4,913,960.25
(五) 专项储备提取和使用												
1. 本年提取												
2. 本年使用												
(六) 其他												
四、本年年末余额	122,235,455.00				1,696,337,989.53	4,913,960.25			61,117,727.50		1,113,544,372.56	2,988,321,584.34

后附财务报表附注为财务报表的组成部分。

法定代表人:

李治浩 

主管会计工作负责人:

会计机构负责人:

朱万 



广东奥普特科技股份有限公司

2025 年度财务报表附注

(除另有注明外, 所有金额均以人民币元为货币单位)

一、公司的基本情况

1. 公司概况

公司名称: 广东奥普特科技股份有限公司 (以下简称“本公司”)

注册地: 广东省东莞市

组织形式: 股份有限公司 (上市、自然人投资或控股)

总部地址: 广东省东莞市长安镇长安兴发南路 66 号之一

法定代表人: 卢治临

2. 历史沿革

经中国证券监督管理委员会“证监许可【2020】3176 号”文《关于同意广东奥普特科技股份有限公司首次公开发行股票注册的批复》的核准, 2020 年 12 月, 公司于上海证券交易所向社会公众公开发行人民币无流通限制及限售安排的股票数量 17,048,095.00 股, 人民币有流通限制或限售安排的股票数量 65,427,575.00 股, 人民币战略投资者在首次公开发行中获得配售的股票数量 2,826,428.00 股, 发行后总股本变更为 82,475,670.00 股。

2022 年 9 月, 经公司 2022 年第一次临时股东大会决议通过《关于 2022 年半年度利润分配暨资本公积金转增股本预案的议案》, 公司以 82,475,670.00 股为基础, 以资本公积金向全体股东每股转增 0.48 股, 共计转增 39,588,322.00 股, 实施完成后总股本变更为 122,063,992.00 股。

2023 年 5 月 30 日, 经公司第三届董事会第七次会议、第三届监事会第六次会议审议通过《关于调整 2021 年限制性股票激励计划相关事项的议案》《关于作废部分已授予尚未归属的限制性股票的议案》《关于 2021 年限制性股票激励计划首次授予第一个归属期符合归属条件的议案》。公司 2021 年限制性股票激励计划首次授予第一个归属期完成归属, 本次限制性股票归属新增的股份数量为 171,463.00 股。

截至 2025 年 12 月 31 日, 公司总股本为人民币 122,235,455.00 元。

2. 公司从事的主要经营活动

本公司从事的主要经营活动为机器视觉核心软硬件产品的研发、生产和销售。本公司主要通过机器视觉技术, 为下游各类行业客户在品质管控、降本增效等方面提供智能、前沿的自动



化核心产品及解决方案。

3. 公司的实际控制人

本公司的控股股东、实际控制人为卢治临、卢盛林兄弟，控股股东、实际控制人以直接和间接的方式合计持有公司股权比例为 64.02%。

4. 财务报告的批准报出机构和财务报告批准报出日

本公司财务报表于 2026 年 4 月 2 日经公司董事会批准报出。

二、财务报表的编制基础

（一）编制基础

本财务报表以公司持续经营假设为基础，根据实际发生的交易事项，按照企业会计准则的有关规定，并基于以下所述重要会计政策、会计估计进行编制。

（二）持续经营

本公司自本报告期末至少 12 个月内具备持续经营能力，无影响持续经营能力的重大事项。

三、重要会计政策及会计估计

（一）遵循企业会计准则的声明

本公司基于上述编制基础编制的财务报表符合财政部已颁布的最新企业会计准则及其应用指南、解释以及其他相关规定（统称“企业会计准则”）的要求，真实完整地反映了公司的财务状况、经营成果和现金流量等有关信息。

此外，本财务报告编制参照了证监会发布的《公开发行证券的公司信息披露编报规则第 15 号——财务报告的一般规定》（2023 年修订）的列报和披露要求。

（二）会计期间和经营周期

本公司的会计年度从公历 1 月 1 日至 12 月 31 日止。

（三）记账本位币

本公司采用人民币作为记账本位币。

（四）计量属性在本期发生变化的报表项目及其本期采用的计量属性

本公司采用的计量属性包括历史成本、重置成本、可变现净值、现值和公允价值。



（五）重要性标准确定方法和选择依据

项目	重要性标准
重要的应收款项坏账准备收回或转回	单项金额 \geq 50 万元
重要的应收账款核销	单项金额 \geq 50 万元
重要的在建工程	单项投资预算金额 \geq 500 万元
账龄超过 1 年的重要应付款项、预收款项、合同负债	单项金额 \geq 50 万元
重要的非全资子公司	资产总额、收入总额、利润总额占比超过 10%

（六）同一控制下和非同一控制下企业合并的会计处理方法

1. 同一控制下企业合并的会计处理方法

本公司在一次交易取得或通过多次交易分步实现同一控制下企业合并，企业合并中取得的资产和负债，按照合并日被合并方在最终控制方合并财务报表中的账面价值计量。本公司取得的净资产账面价值与支付的合并对价账面价值（或发行股份面值总额）的差额，调整资本公积；资本公积不足冲减的，调整留存收益。

2. 非同一控制下企业合并的会计处理方法

本公司在购买日对合并成本大于合并中取得的被购买方可辨认净资产公允价值份额的差额，确认为商誉；如果合并成本小于合并中取得的被购买方可辨认净资产公允价值份额，首先对取得的被购买方各项可辨认资产、负债及或有负债的公允价值以及合并成本的计量进行复核，经复核后合并成本仍小于合并中取得的被购买方可辨认净资产公允价值份额的，其差额计入当期损益。

通过多次交易分步实现非同一控制下企业合并，应按以下顺序处理：

（1）调整长期股权投资初始投资成本。购买日之前持有股权采用权益法核算的，按照该股权在购买日的公允价值进行重新计量，公允价值与其账面价值的差额计入当期投资收益；购买日之前持有的被购买方的股权涉及权益法核算下的其他综合收益、其他所有者权益变动的，转为购买日所属当期收益，由于被投资方重新计量设定受益计划净负债或净资产变动以及持有的其他权益工具投资公允价值变动而产生的其他综合收益除外。

（2）确认商誉（或计入当期损益的金额）。将第一步调整后长期股权投资初始投资成本与购买日应享有子公司可辨认净资产公允价值份额比较，前者大于后者，差额确认为商誉；前者小于后者，差额计入当期损益。

通过多次交易分步处置股权至丧失对子公司控制权的情形

（1）判断分步处置股权至丧失对子公司控制权过程中的各项交易是否属于“一揽子交易”的原则

处置对子公司股权投资的各项交易的条款、条件以及经济影响符合以下一种或多种情况，



通常表明应将多次交易事项作为一揽子交易进行会计处理：

- 1) 这些交易是同时或者在考虑了彼此影响的情况下订立的；
- 2) 这些交易整体才能达成一项完整的商业结果；
- 3) 一项交易的发生取决于其他至少一项交易的发生；
- 4) 一项交易单独看是不经济的，但是和其他交易一并考虑时是经济的。

(2) 分步处置股权至丧失对子公司控制权过程中的各项交易属于“一揽子交易”的会计处理方法

处置对子公司股权投资直至丧失控制权的各项交易属于一揽子交易的，应当将各项交易作为一项处置子公司并丧失控制权的交易进行会计处理；但是，在丧失控制权之前每一次处置价款与处置投资对应的享有该子公司净资产份额的差额，在合并财务报表中应当确认为其他综合收益，在丧失控制权时一并转入丧失控制权当期的损益。

在合并财务报表中，对于剩余股权，应当按照其在丧失控制权日的公允价值进行重新计量。处置股权取得的对价与剩余股权公允价值之和，减去按原持股比例计算应享有原子公司自购买日开始持续计算的净资产的份额之间的差额，计入丧失控制权当期的投资收益。与原子公司股权投资相关的其他综合收益，应当在丧失控制权时转为当期投资收益或留存收益。

(3) 分步处置股权至丧失对子公司控制权过程中的各项交易不属于“一揽子交易”的会计处理方法

处置对子公司的投资未丧失控制权的，合并财务报表中处置价款与处置投资对应的享有该子公司净资产份额的差额计入资本公积（资本溢价或股本溢价），资本溢价不足冲减的，应当调整留存收益。

处置对子公司的投资丧失控制权的，在合并财务报表中，对于剩余股权，应当按照其在丧失控制权日的公允价值进行重新计量。处置股权取得的对价与剩余股权公允价值之和，减去按原持股比例计算应享有原有子公司自购买日开始持续计算的净资产的份额之间的差额，计入丧失控制权当期的投资收益。与原有子公司股权投资相关的其他综合收益，应当在丧失控制权时转为当期投资收益或留存收益。

(七) 控制的判断标准和合并财务报表的编制方法

本公司合并财务报表的合并范围应当以控制为基础予以确定。

控制，是指本公司拥有对被投资方的权力，通过参与被投资方的相关活动而享有可变回报，并且有能力运用对被投资方的权力影响其回报金额。相关活动，是指对被投资方的回报产生重大影响的活动。被投资方的相关活动应当根据具体情况进行判断，通常包括商品或劳务的销售和购买、金融资产的管理、资产的购买和处置、研究与开发活动以及融资活动等。

本公司在综合考虑所有相关事实和情况的基础上对是否控制被投资方进行判断。一旦相



关事实和情况的变化导致对控制定义所涉及的相关要素发生变化的，本公司进行重新评估。

合并财务报表以母公司及其子公司的财务报表为基础，根据其他有关资料，由本公司按照《企业会计准则第 33 号——合并财务报表》编制。

（八）合营安排分类及共同经营会计处理方法

1. 合营安排的认定和分类

合营安排，是指一项由两个或两个以上的参与方共同控制的安排。合营安排具有下列特征：（1）各参与方均受到该安排的约束；（2）两个或两个以上的参与方对该安排实施共同控制。任何一个参与方都不能够单独控制该安排，对该安排具有共同控制的任何一个参与方均能够阻止其他参与方或参与方组合单独控制该安排。

共同控制，是指按照相关约定对某项安排所共有的控制，并且该安排的相关活动必须经过分享控制权的参与方一致同意后才能决策。

合营安排分为共同经营和合营企业。共同经营，是指合营方享有该安排相关资产且承担该安排相关负债的合营安排。合营企业，是指合营方仅对该安排的净资产享有权利的合营安排。

2. 合营安排的会计处理

共同经营参与方应当确认其与共同经营中利益份额相关的下列项目，并按照相关企业会计准则的规定进行会计处理：（1）确认单独所持有的资产，以及按其份额确认共同持有的资产；（2）确认单独所承担的负债，以及按其份额确认共同承担的负债；（3）确认出售其享有的共同经营产出份额所产生的收入；（4）按其份额确认共同经营因出售产出所产生的收入；（5）确认单独所发生的费用，以及按其份额确认共同经营发生的费用。

合营企业参与方应当按照《企业会计准则第 2 号——长期股权投资》的规定对合营企业的投资进行会计处理。

（九）现金及现金等价物的确定标准

现金流量表的现金指企业库存现金及可以随时用于支付的存款。现金等价物指持有的期限短（一般是指从购买日起三个月内到期）、流动性强、易于转换为已知金额现金、价值变动风险很小的投资。

（十）外币业务和外币报表折算

1. 外币业务折算

外币交易在初始确认时，采用交易发生日的即期汇率折算为人民币金额。资产负债表日，外币货币性项目采用资产负债表日即期汇率折算，因汇率不同而产生的汇兑差额，除与购建符合资本化条件资产有关的外币专门借款本金及利息的汇兑差额外，计入当期损益；以历史成本计量的外币非货币性项目仍采用交易发生日的即期汇率折算，不改变其人民币金额；以公允价



值计量的外币非货币性项目，采用公允价值确定日的即期汇率折算，差额计入当期损益或其他综合收益。

2. 外币财务报表折算

资产负债表中的资产和负债项目，采用资产负债表日的即期汇率折算；所有者权益项目除“未分配利润”项目外，其他项目采用交易发生日的即期汇率折算；利润表中的收入和费用项目，采用交易发生日的即期汇率折算。按照上述折算产生的外币财务报表折算差额，确认为其他综合收益。

（十一）金融工具

1. 金融工具的确认和终止确认

本公司于成为金融工具合同的一方时确认一项金融资产或金融负债。

以常规方式买卖金融资产，按交易日会计进行确认和终止确认。常规方式买卖金融资产，是指按照合同条款的约定，在法规或通行惯例规定的期限内收取或交付金融资产。交易日，是指本公司承诺买入或卖出金融资产的日期。

满足下列条件的，终止确认金融资产（或金融资产的一部分，或一组类似金融资产的一部分），即从其账户和资产负债表内予以转销：

（1）收取金融资产现金流量的权利届满；

（2）转移了收取金融资产现金流量的权利，或在“过手协议”下承担了及时将收取的现金流量全额支付给第三方的义务；并且（a）实质上转让了金融资产所有权上几乎所有的风险和报酬，或（b）虽然实质上既没有转移也没有保留金融资产所有权上几乎所有的风险和报酬，但放弃了对该金融资产的控制。

2. 金融资产分类和计量

本公司的金融资产于初始确认时根据本公司管理金融资产的业务模式和金融资产的合同现金流量特征分类为：以摊余成本计量的金融资产、以公允价值计量且其变动计入其他综合收益的金融资产以及以公允价值计量且其变动计入当期损益的金融资产。金融资产的后续计量取决于其分类。

本公司对金融资产的分类，依据本公司管理金融资产的业务模式和金融资产的现金流量特征进行分类。

（1）以摊余成本计量的金融资产

金融资产同时符合下列条件的，分类为以摊余成本计量的金融资产：本公司管理该金融资产的业务模式是以收取合同现金流量为目标；该金融资产的合同条款规定，在特定日期产生的现金流量，仅为对本金和以未偿付本金金额为基础的利息的支付。对于此类金融资产，采用实际利率法，按照摊余成本进行后续计量，其摊销或减值产生的利得或损失，均计入当期损益。



(2) 以公允价值计量且其变动计入其他综合收益的债务工具投资

金融资产同时符合下列条件的，分类为以公允价值计量且其变动计入其他综合收益的金融资产：本公司管理该金融资产的业务模式是既以收取合同现金流量为目标又以出售金融资产为目标；该金融资产的合同条款规定，在特定日期产生的现金流量，仅为对本金和以未偿付本金金额为基础的利息的支付。对于此类金融资产，采用公允价值进行后续计量。其折价或溢价采用实际利率法进行摊销并确认为利息收入或费用。除减值损失及外币货币性金融资产的汇兑差额确认为当期损益外，此类金融资产的公允价值变动作为其他综合收益确认，直到该金融资产终止确认时，其累计利得或损失转入当期损益。与此类金融资产相关利息收入，计入当期损益。

(3) 以公允价值计量且其变动计入其他综合收益的权益工具投资

本公司不可撤销地选择将部分非交易性权益工具投资指定为以公允价值计量且其变动计入其他综合收益的金融资产，仅将相关股利收入计入当期损益，公允价值变动作为其他综合收益确认，直到该金融资产终止确认时，其累计利得或损失转入留存收益。

(4) 以公允价值计量且其变动计入当期损益的金融资产

上述以摊余成本计量的金融资产和以公允价值计量且其变动计入其他综合收益的金融资产之外的金融资产，分类为以公允价值计量且其变动计入当期损益的金融资产。在初始确认时，为了能够消除或显著减少会计错配，可以将金融资产指定为以公允价值计量且其变动计入当期损益的金融资产。对于此类金融资产，采用公允价值进行后续计量，所有公允价值变动计入当期损益。

当且仅当本公司改变管理金融资产的业务模式时，才对所有受影响的相关金融资产进行重分类。

对于以公允价值计量且其变动计入当期损益的金融资产，相关交易费用直接计入当期损益，其他类别的金融资产相关交易费用计入其初始确认金额。

3. 金融负债分类和计量

本公司的金融负债于初始确认时分类为：以摊余成本计量的金融负债与以公允价值计量且其变动计入当期损益的金融负债。

符合以下条件之一的金融负债可在初始计量时指定为以公允价值计量且其变动计入当期损益的金融负债：（1）该项指定能够消除或显著减少会计错配；（2）根据正式书面文件载明的集团风险管理或投资策略，以公允价值为基础对金融负债组合或金融资产和金融负债组合进行管理和业绩评价，并在集团内部以此为基础向关键管理人员报告；（3）该金融负债包含需单独分拆的嵌入衍生工具。

本公司在初始确认时确定金融负债的分类。对于以公允价值计量且其变动计入当期损益的金融负债，相关交易费用直接计入当期损益，其他金融负债的相关交易费用计入其初始确认金额。



金融负债的后续计量取决于其分类：

(1) 以摊余成本计量的金融负债

对于此类金融负债，采用实际利率法，按照摊余成本进行后续计量。

(2) 以公允价值计量且其变动计入当期损益的金融负债

以公允价值计量且其变动计入当期损益的金融负债，包括交易性金融负债(含属于金融负债的衍生工具)和初始确认时指定为以公允价值计量且其变动计入当期损益的金融负债。

4. 金融工具抵销

同时满足下列条件的，金融资产和金融负债以相互抵销后的净额在资产负债表内列示：具有抵销已确认金额的法定权利，且该种法定权利是当前可执行的；计划以净额结算，或同时变现该金融资产和清偿该金融负债。

5. 金融资产减值

本公司对于以摊余成本计量的金融资产、以公允价值计量且其变动计入其他综合收益的债务工具投资和财务担保合同等，以预期信用损失为基础确认损失准备。信用损失，是指本公司按照原实际利率折现的、根据合同应收的所有合同现金流量与预期收取的所有现金流量之间的差额，即全部现金短缺的现值。

本公司考虑所有合理且有依据的信息，包括前瞻性信息，以单项或组合的方式对以摊余成本计量的金融资产和以公允价值计量且其变动计入其他综合收益的金融资产（债务工具）的预期信用损失进行估计。

(1) 预期信用损失一般模型

如果该金融工具的信用风险自初始确认后已显著增加，本公司按照相当于该金融工具整个存续期内预期信用损失的金额计量其损失准备；如果该金融工具的信用风险自初始确认后并未显著增加，本公司按照相当于该金融工具未来 12 个月内预期信用损失的金额计量其损失准备。由此形成的损失准备的增加或转回金额，作为减值损失或利得计入当期损益。本公司对信用风险的具体评估，详见附注“十一、与金融工具相关的风险”。

通常逾期超过 30 日，本公司即认为该金融工具的信用风险已显著增加，除非有确凿证据证明该金融工具的信用风险自初始确认后并未显著增加。

具体来说，本公司将购买或源生时未发生信用减值的金融工具发生信用减值的过程分为三个阶段，对于不同阶段的金融工具的减值有不同的会计处理方法：

第一阶段：信用风险自初始确认后未显著增加

对于处于该阶段的金融工具，企业应当按照未来 12 个月的预期信用损失计量损失准备，并按其账面余额(即未扣除减值准备)和实际利率计算利息收入(若该工具为金融资产，下同)。



第二阶段：信用风险自初始确认后已显著增加但尚未发生信用减值

对于处于该阶段的金融工具，企业应当按照该工具整个存续期的预期信用损失计量损失准备，并按其账面余额和实际利率计算利息收入。

第三阶段：初始确认后发生信用减值

对于处于该阶段的金融工具，企业应当按照该工具整个存续期的预期信用损失计量损失准备，但对利息收入的计算不同于处于前两阶段的金融资产。对于已发生信用减值的金融资产，企业应当按其摊余成本（账面余额减已计提减值准备，也即账面价值）和实际利率计算利息收入。

对于购买或源生时已发生信用减值的金融资产，企业应当仅将初始确认后整个存续期内预期信用损失的变动确认为损失准备，并按其摊余成本和经信用调整的实际利率计算利息收入。

(2) 本公司对在资产负债表日具有较低信用风险的金融工具，选择不与其初始确认时的信用风险进行比较，而直接做出该工具的信用风险自初始确认后未显著增加的假定。

如果企业确定金融工具的违约风险较低，借款人在短期内履行其支付合同现金流量义务的能力很强，并且即使较长时期内经济形势和经营环境存在不利变化，也不一定会降低借款人履行其支付合同现金流量义务的能力，那么该金融工具可被视为具有较低的信用风险。

(3) 应收款项及租赁应收款

本公司对于《企业会计准则第 14 号——收入》所规定的、不含重大融资成分（包括根据该准则不考虑不超过一年的合同中融资成分的情况）的应收款项，采用预期信用损失的简化模型，始终按照整个存续期内预期信用损失的金额计量其损失准备。

本公司对包含重大融资成分的应收款项和《企业会计准则第 21 号——租赁》规范的租赁应收款，本公司作出会计政策选择，选择采用预期信用损失的简化模型，即按照相当于整个存续期内预期信用损失的金额计量损失准备。

本公司对应收款项、其他应收款按照类似信用风险特征划分为若干组合，在组合基础上基于所有合理且有依据的信息（包括前瞻性信息）、历史损失率计算预期信用损失，确定组合的依据如下：

项目	确定组合的依据	计算预期信用损失的方法
信用风险特征组合	账龄组合	参考历史信用损失经验，结合当前状况以及对未来经济状况的预测，编制应收款项预期天数/账龄与整个存续期预期信用损失率对照表，计算预期信用损失
合并范围内关联方组合	纳入合并范围的关联方之间的应收款项	评估无收回风险，不计算预期信用损失

信用风险特征组合-账龄组合在金融资产整个存续期内预期信用损失率对照表：



账龄	应收账款预期信用损失率 (%)	其他应收款预期信用损失率 (%)
1 年以内 (含 1 年)	5.00	5.00
1-2 年 (含 2 年)	10.00	10.00
2-3 年 (含 3 年)	50.00	50.00
3 年以上	100.00	100.00

如果有客观证据表明某项应收款项已经发生减值，则本公司对该应收款项单项计提坏账准备并确认预期信用损失。

6. 金融资产转移

本公司已将金融资产所有权上几乎所有的风险和报酬转移给转入方的，终止确认该金融资产；保留了金融资产所有权上几乎所有的风险和报酬的，不终止确认该金融资产。

本公司既没有转移也没有保留金融资产所有权上几乎所有的风险和报酬的，分别下列情况处理：放弃了对该金融资产控制的，终止确认该金融资产并确认产生的资产和负债；未放弃对该金融资产控制的，按照其继续涉入所转移金融资产的程度确认有关金融资产，并相应确认有关负债。

通过对所转移金融资产提供财务担保方式继续涉入的，按照金融资产的账面价值和财务担保金额两者之中的较低者，确认继续涉入形成的资产。财务担保金额，是指所收到的对价中，将被要求偿还的最高金额。

(十二) 应收票据

1. 应收票据的预期信用损失的确定方法及会计处理方法

本公司对于《企业会计准则第 14 号——收入》所规定的、不含重大融资成分（包括根据该准则不考虑不超过一年的合同中融资成分的情况）的应收票据，采用预期信用损失的简化模型，即始终按照整个存续期内预期信用损失的金额计量其损失准备，由此形成的损失准备的增加或转回金额，作为减值损失或利得计入当期损益。

对于包含重大融资成分的应收票据，本公司选择采用预期信用损失的简化模型，即始终按照整个存续期内预期信用损失的金额计量其损失准备。

2. 按照信用风险特征组合计提坏账准备的组合类别及确定依据

详见附注“三、重要会计政策及会计估计”之“（十一）金融工具”之“5、金融资产减值”之“（3）应收款项及租赁应收款”

3. 基于账龄确认信用风险特征组合的账龄计算方法

详见附注“三、重要会计政策及会计估计”之“（十一）金融工具”之“5、金融资产减值”之“（3）应收款项及租赁应收款”



4. 按照单项计提坏账准备的单项计提判断标准

详见附注“三、重要会计政策及会计估计”之“（十一）金融工具”之“5、金融资产减值”之“（3）应收款项及租赁应收款”

（十三）应收账款

1. 应收账款的预期信用损失的确定方法及会计处理方法

本公司对于《企业会计准则第14号——收入》所规定的、不含重大融资成分（包括根据该准则不考虑不超过一年的合同中融资成分的情况）的应收账款，采用预期信用损失的简化模型，即始终按照整个存续期内预期信用损失的金额计量其损失准备，由此形成的损失准备的增加或转回金额，作为减值损失或利得计入当期损益。

对于包含重大融资成分的应收账款，本公司选择采用预期信用损失的简化模型，即始终按照整个存续期内预期信用损失的金额计量其损失准备。

2. 按照信用风险特征组合计提坏账准备的组合类别及确定依据

详见附注“三、重要会计政策及会计估计”之“（十一）金融工具”之“5、金融资产减值”之“（3）应收款项及租赁应收款”

3. 基于账龄确认信用风险特征组合的账龄计算方法

详见附注“三、重要会计政策及会计估计”之“（十一）金融工具”之“5、金融资产减值”之“（3）应收款项及租赁应收款”

4. 按照单项计提坏账准备的单项计提判断标准

详见附注“三、重要会计政策及会计估计”之“（十一）金融工具”之“5、金融资产减值”之“（3）应收款项及租赁应收款”

（十四）应收款项融资

1. 应收款项融资的预期信用损失的确定方法及会计处理方法

本公司对于《企业会计准则第14号——收入》所规定的、不含重大融资成分（包括根据该准则不考虑不超过一年的合同中融资成分的情况）的应收款项融资，采用预期信用损失的简化模型，即始终按照整个存续期内预期信用损失的金额计量其损失准备，由此形成的损失准备的增加或转回金额，作为减值损失或利得计入当期损益。

对于包含重大融资成分的应收款项融资，本公司选择采用预期信用损失的简化模型，即始终按照整个存续期内预期信用损失的金额计量其损失准备。

2. 按照信用风险特征组合计提坏账准备的组合类别及确定依据

详见附注“三、重要会计政策及会计估计”之“（十一）金融工具”之“5、金融资产减值”



之“（3）应收款项及租赁应收款”

3. 基于账龄确认信用风险特征组合的账龄计算方法

详见附注“三、重要会计政策及会计估计”之“（十一）金融工具”之“5、金融资产减值”之“（3）应收款项及租赁应收款”

4. 按照单项计提坏账准备的单项计提判断标准

详见附注“三、重要会计政策及会计估计”之“（十一）金融工具”之“5、金融资产减值”之“（3）应收款项及租赁应收款”

（十五）其他应收款

1. 其他应收款的预期信用损失的确定方法及会计处理方法

本公司对其他应收款采用预期信用损失的一般模型详见附注三（十一）金融工具进行处理。

2. 按照信用风险特征组合计提坏账准备的组合类别及确定依据

项目	确定组合的依据	计算预期信用损失的方法
信用风险特征组合	账龄组合	参考历史信用损失经验，结合当前状况以及对未来经济状况的预测，编制应收款项预期天数/账龄与整个存续期预期信用损失率对照表，计算预期信用损失
合并范围内关联方组合	纳入合并范围的关联方之间的应收款项	评估无收回风险，不计算预期信用损失

3. 基于账龄确认信用风险特征组合的账龄计算方法

账龄	其他应收款预期信用损失率（%）
1年以内（含1年）	5.00
1-2年（含2年）	10.00
2-3年（含3年）	50.00
3年以上	100.00

4. 按照单项计提坏账准备的认定单项计提判断标准

如果有客观证据表明某项其他应收款已经发生减值，则本公司对该其他应收款单项计提坏账准备并确认预期信用损失。

（十六）存货

1. 存货的分类

存货包括在日常活动中持有以备出售的产成品或商品、处在生产过程中的在产品、在生产



过程或提供劳务过程中耗用的材料和物料等。

2. 发出存货的计价方法

发出存货采用月末一次加权平均法。

3. 存货的盘存制度

存货的盘存制度为永续盘存制。

4. 低值易耗品和包装物的摊销方法

(1) 低值易耗品

按照一次转销法进行摊销。

(2) 包装物

按照一次转销法进行摊销。

5. 存货跌价准备的确认标准和计提方法

资产负债表日，存货采用成本与可变现净值孰低计量，按照存货类别成本高于可变现净值的差额计提存货跌价准备。直接用于出售的存货，在正常生产经营过程中以该存货的估计售价减去估计的销售费用和相关税费后的金额确定其可变现净值；需要经过加工的存货，在正常生产经营过程中以所生产的产成品的估计售价减去至完工时估计将要发生的成本、估计的销售费用和相关税费后的金额确定其可变现净值；资产负债表日，同一项存货中一部分有合同价格约定、其他部分不存在合同价格的，分别确定其可变现净值，并与其对应的成本进行比较，分别确定存货跌价准备的计提或转回的金额。

(十七) 合同资产

1. 合同资产的确认方法及标准

本公司根据履行履约义务与客户付款之间的关系在资产负债表中列示合同资产或合同负债。本公司已向客户转让商品或提供服务而有权收取的对价（除应收款项）列示为合同资产。

2. 合同资产预期信用损失的确定方法及会计处理方法

本公司对于《企业会计准则第 14 号——收入》所规定的、不含重大融资成分（包括根据该准则不考虑不超过一年的合同中融资成分的情况）的合同资产，采用预期信用损失的简化模型，即始终按照整个存续期内预期信用损失的金额计量其损失准备，由此形成的损失准备的增加或转回金额，作为减值损失或利得计入当期损益。

对于包含重大融资成分的合同资产，本公司选择采用预期信用损失的简化模型，即始终按照整个存续期内预期信用损失的金额计量其损失准备。

3. 按照信用风险特征组合计提坏账准备的组合类别及确定依据



详见附注“三、重要会计政策及会计估计”之“(十一)金融工具”之“5、金融资产减值”之“(3)应收款项及租赁应收款”

4. 基于账龄确认信用风险特征组合的账龄计算方法

详见附注“三、重要会计政策及会计估计”之“(十一)金融工具”之“5、金融资产减值”之“(3)应收款项及租赁应收款”

5. 按照单项计提坏账准备的单项计提判断标准

详见附注“三、重要会计政策及会计估计”之“(十一)金融工具”之“5、金融资产减值”之“(3)应收款项及租赁应收款”

(十八) 持有待售的非流动资产或处置组

1. 划分为持有待售的非流动资产或处置组的确认标准和会计处理方法

本公司将同时满足下列条件的集团组成部分(或非流动资产)划分为持有待售:(1)根据类似交易中出售此类资产或处置组的惯例,在当前状况下即可立即出售;(2)出售极可能发生,已经就一项出售计划作出决议且获得确定的购买承诺(确定的购买承诺,是指企业与其他方签订的具有法律约束力的购买协议,该协议包含交易价格、时间和足够严厉的违约惩罚等重要条款,使协议出现重大调整或者撤销的可能性极小。预计出售将在一年内完成。已经获得按照有关规定需得到相关权力机构或者监管部门的批准。

本公司将持有待售的预计净残值调整为反映其公允价值减去出售费用后的净额(但不得超过该项持有待售的原账面价值),原账面价值高于调整后预计净残值的差额,作为资产减值损失计入当期损益,同时计提持有待售资产减值准备。对于持有待售的处置组确认的资产减值损失金额,应当先抵减处置组中商誉的账面价值,再根据处置组中适用《企业会计准则第42号——持有待售的非流动资产、处置组和终止经营》计量规定的各项非流动资产账面价值所占比重,按比例抵减其账面价值。

后续资产负债表日持有待售的非流动资产公允价值减去出售费用后的净额增加的,以前减记的金额应当予以恢复,并在划分为持有待售类别后确认的资产减值损失金额内转回,转回金额计入当期损益。划分为持有待售类别前确认的资产减值损失不得转回。后续资产负债表日持有待售的处置组公允价值减去出售费用后的净额增加的,以前减记的金额应当予以恢复,并在划分为持有待售类别后适用《企业会计准则第42号——持有待售的非流动资产、处置组和终止经营》计量规定的非流动资产确认的资产减值损失金额内转回,转回金额计入当期损益。已抵减的商誉账面价值,以及适用《企业会计准则第42号——持有待售的非流动资产、处置组和终止经营》计量规定的非流动资产在划分为持有待售类别前确认的资产减值损失不得转回。持有待售的处置组确认的资产减值损失后续转回金额,应当根据处置组中除商誉外适用《企业会计准则第42号——持有待售的非流动资产、处置组和终止经营》计量规定的各项非流动资产账面价值所占比重,按比例增加其账面价值。企业因出售对子公司的投资等原因导致其丧失对子公司控制权的,无论出售后企业是否保留部分权益性投资,应当在拟出售的对子公司投资



满足持有待售类别划分条件时，在母公司个别财务报表中将对子公司投资整体划分为持有待售类别，在合并财务报表中将子公司所有资产和负债划分为持有待售类别。

2. 终止经营的认定标准和列报方法

终止经营，是指企业满足下列条件之一的、能够单独区分的组成部分，且该组成部分已经处置或划分为持有待售类别：（1）该组成部分代表一项独立的主要业务或一个单独的主要经营地区；（2）该组成部分是拟对一项独立的主要业务或一个单独的主要经营地区进行处置的一项相关联计划的一部分；（3）该组成部分是专为转售而取得的子公司。

终止经营的定义包含以下三方面含义：

（1）终止经营应当是企业能够单独区分的组成部分。该组成部分的经营和现金流量在企业经营和编制财务报表时是能够与企业的其他部分清楚区分的。

（2）终止经营应当具有一定的规模。终止经营应当代表一项独立的主要业务或一个单独的主要经营地区，或者是拟对一项独立的主要业务或一个单独的主要经营地区进行处置的一项相关联计划的一部分。

（3）终止经营应当满足一定的时点要求。符合终止经营定义的组成部分应当属于以下两种情况之一，该组成部分在资产负债表日之前已经处置，包括已经出售和结束使用（如关停或报废等）；该组成部分在资产负债表日之前已经划分为持有待售类别。

（十九）长期股权投资

1. 投资成本的确定

（1）同一控制下的企业合并形成的，合并方以支付现金、转让非现金资产、承担债务或发行权益性证券作为合并对价的，在合并日按照被合并方所有者权益在最终控制方合并财务报表中的账面价值的份额作为其初始投资成本。长期股权投资初始投资成本与支付的合并对价的账面价值或发行股份的面值总额之间的差额调整资本公积（资本溢价或股本溢价）；资本公积不足冲减的，调整留存收益。

分步实现同一控制下企业合并的，应当以持股比例计算的合并日应享有被合并方账面所有者权益份额作为该项投资的初始投资成本。初始投资成本与其原长期股权投资账面价值加上合并日取得进一步股份新支付对价的账面价值之和的差额，调整资本公积（资本溢价或股本溢价），资本公积不足冲减的，冲减留存收益。

（2）非同一控制下的企业合并形成的，在购买日按照支付的合并对价的公允价值作为其初始投资成本。

（3）除企业合并形成以外的：以支付现金取得的，按照实际支付的购买价款作为其初始投资成本；以发行权益性证券取得的，按照发行权益性证券的公允价值作为其初始投资成本；投资者投入的，按照投资合同或协议约定的价值作为其初始投资成本（合同或协议约定价值不公允的除外）。



2. 后续计量及损益确认方法

本公司能够对被投资单位实施控制的长期股权投资, 在本公司个别财务报表中采用成本法核算; 对具有共同控制或重大影响的长期股权投资, 采用权益法核算。

采用成本法时, 长期股权投资按初始投资成本计价, 除取得投资时实际支付的价款或对价中包含的已宣告但尚未发放的现金股利或利润外, 按享有被投资单位宣告分派的现金股利或利润, 确认为当期投资收益, 并同时根据有关资产减值政策考虑长期投资是否减值。

采用权益法时, 长期股权投资的初始投资成本大于投资时应享有被投资单位可辨认净资产公允价值份额的, 归入长期股权投资的初始投资成本; 长期股权投资的初始投资成本小于投资时应享有被投资单位可辨认净资产公允价值份额的, 其差额计入当期损益, 同时调整长期股权投资的成本。

采用权益法时, 取得长期股权投资后, 按照应享有或应分担的被投资单位实现的净损益的份额, 确认投资损益并调整长期股权投资的账面价值。在确认应享有被投资单位净损益的份额时, 以取得投资时被投资单位各项可辨认资产等的公允价值为基础, 按照本公司的会计政策及会计期间, 并抵销与联营企业及合营企业之间发生的内部交易损益按照持股比例计算归属于投资企业的部分(但内部交易损失属于资产减值损失的, 应全额确认), 对被投资单位的净利润进行调整后确认。按照被投资单位宣告分派的利润或现金股利计算应分得的部分, 相应减少长期股权投资的账面价值。本公司确认被投资单位发生的净亏损, 以长期股权投资的账面价值以及其他实质上构成对被投资单位净投资的长期权益减记至零为限, 本公司负有承担额外损失义务的除外。对于被投资单位除净损益以外所有者权益的其他变动, 调整长期股权投资的账面价值并计入所有者权益。

3. 确定对被投资单位具有控制、重大影响的依据

控制, 是指拥有对被投资方的权力, 通过参与被投资方的相关活动而享有可变回报, 并且有能力运用对被投资方的权力影响回报金额; 重大影响, 是指投资方对被投资单位的财务和经营政策有参与决策的权力, 但并不能够控制或者与其他方一起共同控制这些政策的制定。

4. 长期股权投资的处置

(1) 部分处置对子公司的长期股权投资, 但不丧失控制权的情形

部分处置对子公司的长期股权投资, 但不丧失控制权时, 应当将处置价款与处置投资对应的账面价值的差额确认为当期投资收益。

(2) 部分处置股权投资或其他原因丧失了对子公司控制权的情形

部分处置股权投资或其他原因丧失了对子公司控制权的, 对于处置的股权, 应结转与所售股权相对应的长期股权投资的账面价值, 出售所得价款与处置长期股权投资账面价值之间差额, 确认为投资收益(损失); 同时, 对于剩余股权, 应当按其账面价值确认为长期股权投资或其它相关金融资产。处置后的剩余股权能够对子公司实施共同控制或重大影响的, 应按有关成本法转为权益法的相关规定进行会计处理。



5. 减值测试方法及减值准备计提方法

对子公司、联营企业及合营企业的投资，在资产负债表日有客观证据表明其发生减值的，按照账面价值与可收回金额的差额计提相应的减值准备。

（二十）固定资产

1. 固定资产确认条件、计价和折旧方法

固定资产是指为生产商品、提供劳务、出租或经营管理而持有的，使用年限超过一个会计年度的有形资产。

固定资产以取得时的实际成本入账，并从其达到预定可使用状态的次月起采用年限平均法计提折旧。

2. 各类固定资产的折旧方法

类别	折旧方法	折旧年限（年）	残值率（%）	年折旧率（%）
房屋及建筑物	年限平均法	30	5.00	3.17
机器设备	年限平均法	5-10	5.00	9.50-19.00
运输工具	年限平均法	5	5.00	19.00
电子设备及其他	年限平均法	3-5	5.00	19.00-31.67

3. 固定资产的减值测试方法、减值准备计提方法

资产负债表日，有迹象表明固定资产发生减值的，按照账面价值与可收回金额的差额计提相应的减值准备。

（二十一）在建工程

1. 在建工程达到预定可使用状态时，按工程实际成本转入固定资产。已达到预定可使用状态但尚未办理竣工决算的，先按估计价值转入固定资产，待办理竣工决算后再按实际成本调整原暂估价值，但不再调整原已计提的折旧。

2. 资产负债表日，有迹象表明在建工程发生减值的，按照账面价值与可收回金额的差额计提相应的减值准备。

（二十二）借款费用

1. 借款费用资本化的确认原则

本公司发生的借款费用，可直接归属于符合资本化条件的资产的购建或者生产的，予以资本化，计入相关资产成本；其他借款费用，在发生时确认为费用，计入当期损益。

2. 借款费用资本化期间



(1) 当借款费用同时满足下列条件时，开始资本化：1) 资产支出已经发生；2) 借款费用已经发生；3) 为使资产达到预定可使用或可销售状态所必要的购建或者生产活动已经开始。

(2) 若符合资本化条件的资产在购建或者生产过程中发生非正常中断，并且中断时间连续超过 3 个月，暂停借款费用的资本化；中断期间发生的借款费用确认为当期费用，直至资产的购建或者生产活动重新开始。

(3) 当所购建或者生产符合资本化条件的资产达到预定可使用或可销售状态时，借款费用停止资本化。

3. 借款费用资本化金额

为购建或者生产符合资本化条件的资产而借入专门借款的，以专门借款当期实际发生的利息费用（包括按照实际利率法确定的折价或溢价的摊销），减去将尚未动用的借款资金存入银行取得的利息收入或进行暂时性投资取得的投资收益后的金额，确定应予资本化的利息金额；为购建或者生产符合资本化条件的资产占用了一般借款的，根据累计资产支出超过专门借款的资产支出加权平均数乘以占用一般借款的资本化率，计算确定一般借款应予资本化的利息金额。

（二十三）无形资产

本公司无形资产包括土地使用权、软件等，按成本进行初始计量。

1. 使用寿命及其确定依据、估计情况、摊销方法或复核程序

使用寿命有限的无形资产，在使用寿命内按照与该项无形资产有关的经济利益的预期实现方式系统地摊销，无法可靠确定预期实现方式的，采用直线法摊销。具体年限如下：

项目	摊销年限（年）
土地使用权	40-50
专利权	10
非专利权	10
软件	10
其他	10

使用寿命确定的无形资产，在资产负债表日有迹象表明发生减值的，按照账面价值与可收回金额的差额计提相应的减值准备；使用寿命不确定的无形资产和尚未达到可使用状态的无形资产，无论是否存在减值迹象，每年均进行减值测试。

2. 研发支出的归集范围及相关会计处理方法

（1）研发支出的归集范围

本公司研发支出的归集范围包括归属为内部研究开发项目相关的职工薪酬、物料领用、办公支出、差旅支出、机器设备和软件的折旧摊销等。



（2）研发支出相关会计处理方法

内部研究开发项目研究阶段的支出，于发生时计入当期损益。内部研究开发项目开发阶段的支出，同时满足下列条件的，确认为无形资产：（1）完成该无形资产以使其能够使用或出售在技术上具有可行性；（2）具有完成该无形资产并使用或出售的意图；（3）无形资产产生经济利益的方式，包括能够证明运用该无形资产生产的产品存在市场或无形资产自身存在市场，无形资产将在内部使用的，能证明其有用性；（4）有足够的技术、财务资源和其他资源支持，以完成该无形资产的开发，并有能力使用或出售该无形资产；（5）归属于该无形资产开发阶段的支出能够可靠地计量。

本公司划分内部研究开发项目研究阶段支出和开发阶段支出的具体标准：

研究开发项目通常需要经历研究阶段与开发阶段，其中，研究阶段是指为获取新的技术和知识等所进行的有计划的调查。公司的研究阶段一般是指研发部门根据市场需求、技术需要等因素对需研究开发的项目进行相关分析立项，由项目管理部门对该项目进行技术创新能力、成果转化能力、实际需求能力及项目预算资金保障能力等情况进行评审分析的阶段。

开发阶段是指在进行商业性生产或使用前，将研究成果或其他知识应用于某项计划或设计，以生产出新的或具有实质性改进的材料、装置、产品等。公司的开发阶段是指项目立项申请经过研究阶段的研究、分析、评审形成立项报告后，研发项目组完成验收、测试等工作，并且通过不断修订完善直至达到可使用或可销售状态。

（二十四）长期资产减值

企业应当在资产负债表日判断资产是否存在可能发生减值的迹象。

因企业合并所形成的商誉和使用寿命不确定的无形资产，无论是否存在减值迹象，每年都应当进行减值测试。

存在下列迹象的，表明资产可能发生了减值：

（1）资产的市价当期大幅度下跌，其跌幅明显高于因时间的推移或者正常使用而预计的下跌；（2）企业经营所处的经济、技术或者法律等环境以及资产所处的市场在当期或者将在近期发生重大变化，从而对企业产生不利影响；（3）市场利率或者其他市场投资报酬率在当期已经提高，从而影响企业计算资产预计未来现金流量现值的折现率，导致资产可收回金额大幅度降低；（4）有证据表明资产已经陈旧过时或者其实体已经损坏；（5）资产已经或者将被闲置、终止使用或者计划提前处置；（6）企业内部报告的证据表明资产的经济绩效已经低于或者将低于预期，如资产所创造的净现金流量或者实现的营业利润（或者亏损）远远低于（或者高于）预计金额等；（7）其他表明资产可能已经发生减值的迹象。

资产存在减值迹象的，应当估计其可收回金额。

可收回金额应当根据资产的公允价值减去处置费用后的净额与资产预计未来现金流量的现值两者之间较高者确定。



处置费用包括与资产处置有关的法律费用、相关税费、搬运费以及为使资产达到可销售状态所发生的直接费用等。

资产预计未来现金流量的现值，应当按照资产在持续使用过程中和最终处置时所产生的预计未来现金流量，选择恰当的折现率对其进行折现后的金额加以确定。预计资产未来现金流量的现值，应当综合考虑资产的预计未来现金流量、使用寿命和折现率等因素。

可收回金额的计量结果表明，资产的可收回金额低于其账面价值的，应当将资产的账面价值减记至可收回金额，减记的金额确认为资产减值损失，计入当期损益，同时计提相应的资产减值准备。

（二十五）长期待摊费用

长期待摊费用按实际发生额入账，在受益期或规定的期限内分期平均摊销。如果长期待摊的费用项目不能使以后会计期间受益则将尚未摊销的该项目的摊余价值全部转入当期损益。

（二十六）合同负债

本公司根据履行履约义务与客户付款之间的关系在资产负债表中列示合同资产或合同负债。本公司已收或应收客户对价而应向客户转让商品或提供服务的义务列示为合同负债。

（二十七）职工薪酬

职工薪酬，是指本公司为获得职工提供的服务或解除劳动关系而给予的除股份支付以外各种形式的报酬或补偿。职工薪酬包括短期薪酬、离职后福利、辞退福利和其他长期职工福利。本公司提供给职工配偶、子女、受赡养人、已故员工遗属及其他受益人等的福利，也属于职工薪酬。

1. 短期薪酬

本公司在职工提供服务的会计期间，将实际发生的短期薪酬确认为负债，并计入当期损益或相关资产成本。其中，非货币性福利按照公允价值计量。

2. 辞退福利

本公司在职工劳动合同到期之前解除与职工的劳动关系、或者为鼓励职工自愿接受裁减而提出给予补偿，在本公司不能单方面撤回解除劳动关系计划或裁减建议时和确认与涉及支付辞退福利的重组相关的成本费用时两者孰早日，确认因解除与职工的劳动关系给予补偿而产生的负债，同时计入当期损益。

3. 设定提存计划

本公司职工参加了由当地劳动和社会保障部门组织实施的社会基本养老保险。本公司以当地规定的社会基本养老保险缴纳基数和比例，按月向当地社会基本养老保险经办机构缴纳养老保险费。职工退休后，当地劳动及社会保障部门有责任向已退休员工支付社会基本养老金。本



公司在职工提供服务的会计期间，将根据上述社保规定计算应缴纳的金额确认为负债，并计入当期损益或相关资产成本。

（二十八）预计负债

1. 因对外提供担保、诉讼事项、产品质量保证、亏损合同等或有事项形成的义务成为本公司承担的现时义务，履行该义务很可能导致经济利益流出本公司，且该义务的金额能够可靠的计量时，本公司将该项义务确认为预计负债。

2. 本公司按照履行相关现时义务所需支出的最佳估计数对预计负债进行初始计量，并在资产负债表日对预计负债的账面价值进行复核。

（二十九）股份支付

1. 股份支付的种类

包括以权益结算的股份支付和以现金结算的股份支付。

2. 权益工具公允价值的确定方法

（1）存在活跃市场的，按照活跃市场中的报价确定。

（2）不存在活跃市场的，采用估值技术确定，包括参考熟悉情况并自愿交易的各方最近进行的市场交易中使用的价格、参照实质上相同的其他金融工具的当前公允价值、现金流量折现法和期权定价模型等。

3. 确认可行权权益工具最佳估计的依据

根据最新取得的可行权职工数变动等后续信息进行估计。

4. 实施、修改、终止股份支付计划的相关会计处理

（1）以权益结算的股份支付

授予后立即可行权的换取职工服务的以权益结算的股份支付，在授予日按照权益工具的公允价值计入相关成本或费用，相应调整资本公积。完成等待期内的服务或达到规定业绩条件才可行权的换取职工服务的以权益结算的股份支付，在等待期内的每个资产负债表日，以对可行权权益工具数量的最佳估计为基础，按权益工具授予日的公允价值，将当期取得的服务计入相关成本或费用，相应调整资本公积。

换取其他方服务的权益结算的股份支付，如果其他方服务的公允价值能够可靠计量的，按照其他方服务在取得日的公允价值计量；如果其他方服务的公允价值不能可靠计量，但权益工具的公允价值能够可靠计量的，按照权益工具在服务取得日的公允价值计量，计入相关成本或费用，相应增加所有者权益。

（2）以现金结算的股份支付



授予后立即可行权的换取职工服务的以现金结算的股份支付，在授予日按本公司承担负债的公允价值计入相关成本或费用，相应增加负债。完成等待期内的服务或达到规定业绩条件才可行权的换取职工服务的以现金结算的股份支付，在等待期内的每个资产负债表日，以对可行权情况的最佳估计为基础，按本公司承担负债的公允价值，将当期取得的服务计入相关成本或费用和相应的负债。

（3）修改、终止股份支付计划

如果修改增加了所授予的权益工具的公允价值，本公司按照权益工具公允价值的增加相应地确认取得服务的增加；如果修改增加了所授予的权益工具的数量，本公司将增加的权益工具的公允价值相应地确认为取得服务的增加；如果本公司按照有利于职工的方式修改可行权条件，公司在处理可行权条件时，考虑修改后的可行权条件。

如果修改减少了授予的权益工具的公允价值，本公司继续以权益工具在授予日的公允价值为基础，确认取得服务的金额，而不考虑权益工具公允价值的减少；如果修改减少了授予的权益工具的数量，本公司将减少部分作为已授予的权益工具的取消来进行处理；如果以不利于职工的方式修改了可行权条件，在处理可行权条件时，不考虑修改后的可行权条件。

如果本公司在等待期内取消了所授予的权益工具或结算了所授予的权益工具（因未满足可行权条件而被取消的除外），则将取消或结算作为加速可行权处理，立即确认原本在剩余等待期内确认的金额。

（三十）收入

1. 公司的收入主要为销售机器视觉产品及部件，包括光源、光源控制器、镜头、相机及视觉控制系统等。

公司在履行了合同中的履约义务，即在客户取得相关商品控制权时确认收入。取得相关商品控制权是指能够主导该商品的使用并从中获得几乎全部的经济利益。

2. 公司依据收入准则相关规定判断相关履约义务性质属于“在某一时段内履行的履约义务”或“某一时点履行的履约义务”，分别按以下原则进行收入确认。

（1）公司满足下列条件之一的，属于在某一时段内履行履约义务：①客户在公司履约的同时即取得并消耗公司履约所带来的经济利益。②客户能够控制公司履约过程中在建的资产。③公司履约过程中所产出的资产具有不可替代用途，且公司在整个合同期内有权就累计至今已完成的履约部分收取款项。

对于在某一时段内履行的履约义务，公司在该段时间内按照履约进度确认收入，但是，履约进度不能合理确定的除外。公司考虑商品的性质，采用产出法或投入法确定恰当的履约进度。

（2）对于不属于在某一时段内履行的履约义务，属于在某一时点履行的履约义务，公司在客户取得相关商品控制权时点确认收入。



在判断客户是否已取得商品控制权时，公司考虑下列迹象：①公司就该商品享有现时收款权利，即客户就该商品负有现时付款义务。②公司已将该商品的法定所有权转移给客户，即客户已拥有该商品的法定所有权。③公司已将该商品实物转移给客户，即客户已实际占有该商品。④公司已将该商品所有权上的主要风险和报酬转移给客户，即客户已取得该商品所有权上的主要风险和报酬。⑤客户已接受该商品。⑥其他表明客户已取得商品控制权的迹象。

3. 收入的计量

公司应当按照分摊至各单项履约义务的交易价格计量收入。在确定交易价格时，公司考虑可变对价、合同中存在的重大融资成分、非现金对价、应付客户对价等因素的影响。

(1) 可变对价

公司按照期望值或最可能发生金额确定可变对价的最佳估计数，但包含可变对价的交易价格，应当不超过在相关不确定性消除时累计已确认收入极可能不会发生重大转回的金额。企业在评估累计已确认收入是否极可能不会发生重大转回时，应当同时考虑收入转回的可能性及其比重。

(2) 重大融资成分

合同中存在重大融资成分的，公司应当按照假定客户在取得商品控制权时即以现金支付的应付金额确定交易价格。该交易价格与合同对价之间的差额，应当在合同期间内采用实际利率法摊销。

(3) 非现金对价

客户支付非现金对价的，公司按照非现金对价的公允价值确定交易价格。非现金对价的公允价值不能合理估计的，公司参照其承诺向客户转让商品的单独售价间接确定交易价格。

(4) 应付客户对价

针对应付客户对价的，应当将该应付对价冲减交易价格，并在确认相关收入与支付（或承诺支付）客户对价二者孰晚的时点冲减当期收入，但应付客户对价是为了向客户取得其他可明确区分商品的除外。

企业应付客户对价是为了向客户取得其他可明确区分商品的，应当采用与公司其他采购相一致的方式确认所购买的商品。企业应付客户对价超过向客户取得可明确区分商品公允价值的，超过金额冲减交易价格。向客户取得的可明确区分商品公允价值不能合理估计的，企业应当将应付客户对价全额冲减交易价格。

4. 公司具体收入确认政策

(1) 内销收入：公司根据与客户签订的销售合同或订单约定的交货方式，将货物发给客户。合同未约定调试验收条款，公司以交付产品，并经客户对账确认，取得客户对账单确认收入；合同约定调试验收条款，则该条款构成实质性接受条件，在产品交付并调试完成时点，取得客户验收文件确认收入。



(2) 外销收入：通过货运或快递方式直接向境外客户发货，根据订单备货后，并在货物发出后进行报关，海关批准报关，货物在出关后控制权均转移至外销客户，报关完成后确认收入。

(三十一) 合同成本

合同成本分为合同履约成本与合同取得成本。

本公司企业为履行合同发生的成本同时满足下列条件的，作为合同履约成本确认为一项资产：

1. 该成本与一份当前或预期取得的合同直接相关，包括直接人工、直接材料、制造费用（或类似费用）、明确由客户承担的成本以及仅因该合同而发生的其他成本；
2. 该成本增加了企业未来用于履行履约义务的资源；
3. 该成本预期能够收回。

本公司为取得合同发生的增量成本预期能够收回的，作为合同取得成本确认为一项资产；但是，该资产摊销不超过一年的可以在发生时计入当期损益。

与合同成本有关的资产采用与该资产相关的商品或服务收入确认相同的基础进行摊销。

与合同成本有关的资产，其账面价值高于下列两项的差额的，本公司将对于超出部分计提减值准备，并确认为资产减值损失：

1. 因转让与该资产相关的商品或服务预期能够取得的剩余对价；
2. 为转让该相关商品或服务估计将要发生的成本。

上述资产减值准备后续发生转回的，转回后的资产账面价值不超过假定不计提减值准备情况下该资产在转回日的账面价值。

(三十二) 政府补助

1. 政府补助包括与资产相关的政府补助和与收益相关的政府补助。

2. 政府补助为货币性资产的，按照收到或应收的金额计量；政府补助为非货币性资产的，按照公允价值计量，公允价值不能可靠取得的，按照名义金额计量。

3. 政府补助采用总额法：

(1) 与资产相关的政府补助，确认为递延收益，在相关资产使用寿命内按照合理、系统的方法分期计入损益。相关资产在使用寿命结束前被出售、转让、报废或发生毁损的，将尚未分配的相关递延收益余额转入资产处置当期的损益。

(2) 与收益相关的政府补助，用于补偿以后期间的相关费用或损失的，确认为递延收益，在确认相关费用的期间，计入当期损益；用于补偿已发生的相关费用或损失的，直接计入当期损益。



4. 对于同时包含与资产相关部分和与收益相关部分的政府补助，区分不同部分分别进行会计处理；难以区分的，整体归类为与收益相关的政府补助。

5. 本公司将与本公司日常活动相关的政府补助按照经济业务实质计入其他收益或冲减相关成本费用；将与本公司日常活动无关的政府补助，应当计入营业外收支。

6. 本公司将取得的政策性优惠贷款贴息按照财政将贴息资金拨付给贷款银行和财政将贴息资金直接拨付给本公司两种情况处理：

(1) 财政将贴息资金拨付给贷款银行，由贷款银行以政策性优惠利率向本公司提供贷款的，本公司以实际收到的借款金额作为借款的入账价值，按照借款本金和该政策性优惠利率计算相关借款费用。

(2) 财政将贴息资金直接拨付给本公司的，本公司将对应的贴息冲减相关借款费用。

(三十三) 递延所得税资产和递延所得税负债

1. 根据资产、负债的账面价值与其计税基础之间的差额（未作为资产和负债确认的项目按照税法规定可以确定其计税基础的，该计税基础与其账面数之间的差额），按照预期收回该资产或清偿该负债期间的适用税率计算确认递延所得税资产或递延所得税负债。

2. 确认递延所得税资产以很可能取得用来抵扣可抵扣暂时性差异的应纳税所得额为限。资产负债表日，有确凿证据表明未来期间很可能获得足够的应纳税所得额用来抵扣可抵扣暂时性差异的，确认以前会计期间未确认的递延所得税资产。

3. 资产负债表日，对递延所得税资产的账面价值进行复核，如果未来期间很可能无法获得足够的应纳税所得额用以抵扣递延所得税资产的利益，则减记递延所得税资产的账面价值。在很可能获得足够的应纳税所得额时，转回减记的金额。

4. 本公司当期所得税和递延所得税作为所得税费用或收益计入当期损益，但不包括下列情况产生的所得税：（1）企业合并；（2）直接在所有者权益中确认的交易或者事项。

(三十四) 租赁

1. 作为承租方对短期租赁和低价值资产租赁进行简化处理的判断依据和会计处理方法

(1) 判断依据

短期租赁，是指在租赁期开始日，租赁期不超过 12 个月的租赁。包含购买选择权的租赁不属于短期租赁。

低价值资产租赁，是指单项租赁资产为全新资产时价值较低的租赁。

承租人在判断是否是低价值资产租赁时，应基于租赁资产的全新状态下的价值进行评估，不应考虑资产已被使用的年限。

(2) 会计处理方法



本公司对于短期租赁和低价值资产租赁，选择不确认使用权资产和租赁负债，将短期租赁和低价值资产租赁的租赁付款额，在租赁期内各个期间按照直线法计入相关资产成本或当期损益。

除选择采用简化处理的短期租赁和低价值资产租赁外，对租赁确认使用权资产和租赁负债。在租赁期开始日后，本公司采用成本模式对使用权资产进行后续计量。参照《企业会计准则第4号——固定资产》有关折旧规定，对使用权资产计提折旧。能够合理确定租赁期届满时取得租赁资产所有权的，在租赁资产剩余使用寿命内计提折旧。无法合理确定租赁期届满时能够取得租赁资产所有权的，在租赁期与租赁资产剩余使用寿命两者孰短的期间内计提折旧。本公司按照《企业会计准则第8号——资产减值》的规定，确定使用权资产是否发生减值，并对已识别的减值损失进行会计处理。

本公司按照固定的周期性利率计算租赁负债在租赁期内各期间的利息费用，并计入当期损益。按照《企业会计准则第17号——借款费用》等其他准则规定应当计入相关资产成本的，从其规定。

2. 作为出租方的租赁分类标准和会计处理方法

(1) 融资租赁

本公司作为出租人的，在租赁期开始日，对融资租赁确认应收融资租赁款，并终止确认融资租赁资产，并按照固定的周期性利率计算并确认租赁期内各个期间的利息收入。

(2) 经营租赁

本公司作为出租人的，在租赁期内各个期间，采用直线法将经营租赁的租赁收款额确认为租金收入。将发生的与经营租赁有关的初始直接费用进行资本化，在租赁期内按照与租金收入确认相同的基础进行分摊，分期计入当期损益。

对于经营租赁资产中的固定资产，本公司采用类似资产的折旧政策计提折旧；对于其他经营租赁资产，根据该资产适用的企业会计准则，采用系统合理的方法进行摊销。本公司按照《企业会计准则第8号——资产减值》的规定，确定经营租赁资产是否发生减值，并进行相应会计处理。

四、税项

(一) 主要税种及税率

税种	计税依据	税率(%)
增值税	销售货物或提供应税劳务	3、6、8、9、13、19
城市维护建设税	应交流转税	5.00
教育费附加	应交流转税	3.00
地方教育附加	应交流转税	2.00



税种	计税依据	税率 (%)
企业所得税	应纳税所得额	8.84、15、16.5、17、20、21、24、25

本公司合并范围内存在不同企业所得税税率纳税主体，情况如下：

合并范围内各主体所得税税率披露情况说明：	所得税税率 (%)
广东奥普特科技股份有限公司	15.00
OPT Vision Limited	16.50
奥普特视觉科技（苏州）有限公司	15.00
惠州市奥普特自动化技术有限公司	20.00
东莞市赛视软件有限公司	20.00
东莞市迈未来光电科技有限公司	20.00
宁德奥普特视觉科技有限公司	25.00
奥普特视觉科技（常州）有限公司	25.00
OPT Machine Vision GmbH	15.00
株式会社 OPT	17.00
OPT Malaysia Sdn. Bhd.	24.00
OPT VIETNAM COMPANY LIMITED	20.00
OPT Machine Vision Inc	21.00、8.84
东莞市奥普特智能传感科技有限公司	25.00
东莞市泰莱自动化科技有限公司	15.00
江苏泰莱传动技术有限公司	15.00
东莞市冠业传动科技有限公司	15.00
广东焦点激光科技有限公司	20.00

（二）重要税收优惠政策及其依据

1. 企业所得税

广东奥普特科技股份有限公司于 2024 年 12 月 11 日取得广东省科学技术厅、广东省财政厅、国家税务总局广东省税务局联合颁发的高新技术企业证书（证书编号：GR202444013651），有效期三年，执行 15%的企业所得税税率。

奥普特视觉科技（苏州）有限公司于 2024 年 12 月 24 日取得江苏省科学技术厅、江苏省财政厅、国家税务总局江苏省税务局联合颁发的高新技术企业证书（证书编号：GR202432016518），有效期三年，执行 15%的企业所得税税率。



东莞市泰莱自动化科技有限公司于 2023 年 12 月 28 日取得广东省科学技术厅、广东省财政厅、国家税务总局广东省税务局联合颁发的高新技术企业证书(证书编号:GR202344016744),有效期三年,执行 15%的企业所得税税率。

江苏泰莱传动技术有限公司于 2025 年 12 月 19 日取得江苏省科学技术厅、江苏省财政厅、国家税务总局江苏省税务局联合颁发的高新技术企业证书(证书编号:GR202532011140),有效期三年,执行 15%的企业所得税税率。

东莞市冠业传动科技有限公司于 2025 年 12 月 19 日取得广东省科学技术厅、广东省财政厅、国家税务总局广东省税务局联合颁发的高新技术企业证书(证书编号:GR202544006892),有效期三年,执行 15%的企业所得税税率。

根据《财政部 税务总局关于小微企业和个体工商户所得税优惠政策的公告》(财政部 税务总局公告 2023 年第 6 号)第一条规定:“对小型微利企业年应纳税所得额不超过 100 万元的部分,减按 25%计入应纳税所得额,按 20%的税率缴纳企业所得税。”根据《财政部 税务总局关于进一步支持小微企业和个体工商户发展有关税费政策的公告》(财政部 税务总局公告 2023 年第 12 号)第三条规定:对小型微利企业减按 25%计算应纳税所得额,按 20%的税率缴纳企业所得税政策,延续执行至 2027 年 12 月 31 日。东莞市赛视软件有限公司、惠州市奥普特自动化技术有限公司、东莞市迈未来光电科技有限公司和广东焦点激光科技有限公司在报告期内适用 20%税率。

2. 增值税

根据《关于印发进一步鼓励软件产业和集成电路产业发展若干政策的通知》(国发〔2011〕4 号)、《关于软件产品增值税政策的通知》(财税〔2011〕100 号)规定,本公司销售的自行开发生产的软件产品,按 17%(或者 16%、13%)税率征收增值税后,对其增值税实际税负超过 3%的部分,可享受即征即退的优惠政策。

根据《关于先进制造业企业增值税加计抵减政策的公告》(财政部、税务总局公告 2023 年第 43 号)的规定,自 2023 年 1 月 1 日至 2027 年 12 月 31 日,允许先进制造业企业按照当期可抵扣进项税额加计 5%抵减应纳增值税税额。

五、会计政策和会计估计变更以及前期差错更正的说明

1. 会计政策的变更

2024 年 12 月,财政部发布《关于印发〈企业会计准则解释第 18 号〉的通知》(财会〔2024〕24 号),规定对于不属于单项履约义务的保证类质量保证,企业应当按照《企业会计准则第 13 号—或有事项》(财会〔2006〕3 号)规定进行会计处理。在对因上述保证类质量保证产生的预计负债进行会计核算时,企业应当根据《企业会计准则第 13 号—或有事项》有关规定,按确定的预计负债金额,借记“主营业务成本”、“其他业务成本”等科目,贷记“预计负债”科目,并相应在利润表中的“营业成本”和资产负债表中的“其他流动负债”、“一年内到期



的非流动负债”、“预计负债”等项目列示。该解释自印发之日起施行，允许企业自发布年度提前执行，该会计政策变更对公司财务报表无影响。

2025年12月5日，财政部发布《关于印发《企业会计准则解释第19号》的通知》（财会〔2025〕32号），本公司根据财政部相关规定于2026年1月1日执行。

2. 会计估计的变更

报告期内，本公司本期无会计估计的变更。

3. 前期会计差错更正

报告期内，本公司本期无前期差错更正。

六、合并财务报表主要项目注释

说明：期初指2025年01月01日，期末指2025年12月31日，上期指2024年度，本期指2025年度。

（一）货币资金

1. 分类列示

项目	期末余额	期初余额
库存现金	136,992.64	88,277.27
银行存款	299,358,096.33	232,698,381.37
其他货币资金	928,687.76	4,959,827.77
<u>合计</u>	<u>300,423,776.73</u>	<u>237,746,486.41</u>
其中：存放在境外的款项总额	45,189,255.94	19,553,820.35

2. 期末存在抵押、质押、冻结等对使用有限制款项 907,391.43 元。

项目	期末余额	期初余额
银行承兑汇票保证金	907,391.43	
<u>合计</u>	<u>907,391.43</u>	

（二）交易性金融资产

项目	期末余额	期初余额
以公允价值计量且其变动计入当期损益的金融资产	<u>869,472,807.72</u>	<u>945,524,100.84</u>
其中：混合工具投资	869,472,807.72	945,524,100.84
<u>合计</u>	<u>869,472,807.72</u>	<u>945,524,100.84</u>



(三) 应收票据

1. 应收票据分类列示

项目	期末余额	期初余额
银行承兑汇票	20,433,253.76	19,379,270.20
商业承兑汇票	73,870,692.33	55,329,641.65
<u>合计</u>	<u>94,303,946.09</u>	<u>74,708,911.85</u>

2. 期末已质押的应收票据

项目	期末已质押金额
商业承兑汇票	154,359.00
<u>合计</u>	<u>154,359.00</u>

3. 期末已背书或贴现且在资产负债表日尚未到期的应收票据

项目	期末终止确认金额	期末未终止确认金额
银行承兑汇票	121,511,667.56	13,662,555.95
商业承兑汇票		7,101,119.79
<u>合计</u>	<u>121,511,667.56</u>	<u>20,763,675.74</u>

4. 按坏账计提方法分类披露

类别	账面余额		坏账准备		账面价值
	金额	比例 (%)	金额	计提比例 (%)	
按组合计提坏账准备	<u>101,409,753.91</u>	<u>100.00</u>	<u>7,105,807.82</u>	<u>7.01</u>	<u>94,303,946.09</u>
其中：账龄组合	101,409,753.91	100.00	7,105,807.82	7.01	94,303,946.09
<u>合计</u>	<u>101,409,753.91</u>	<u>100.00</u>	<u>7,105,807.82</u>		<u>94,303,946.09</u>

接上表：

类别	账面余额		坏账准备		账面价值
	金额	比例 (%)	金额	计提比例 (%)	
按组合计提坏账准备	<u>80,223,616.09</u>	<u>100.00</u>	<u>5,514,704.24</u>	<u>6.87</u>	<u>74,708,911.85</u>
其中：账龄组合	80,223,616.09	100.00	5,514,704.24	6.87	74,708,911.85
<u>合计</u>	<u>80,223,616.09</u>	<u>100.00</u>	<u>5,514,704.24</u>		<u>74,708,911.85</u>



按组合计提坏账准备

组合计提项目：账龄组合

名称	期末余额		
	账面余额	坏账准备	计提比例 (%)
1 年以内 (含 1 年)	78,950,951.65	3,947,547.59	5.00
1-2 年 (含 2 年)	20,177,852.25	2,017,785.22	10.00
2-3 年 (含 3 年)	2,280,950.01	1,140,475.01	50.00
合计	<u>101,409,753.91</u>	<u>7,105,807.82</u>	

5. 坏账准备的情况

类别	期初余额	本期变动金额			期末余额
		计提	收回或转回	转销或核销	
应收票据坏账准备	5,514,704.24	763,675.46		827,428.12	7,105,807.82
合计	<u>5,514,704.24</u>	<u>763,675.46</u>		<u>827,428.12</u>	<u>7,105,807.82</u>

(四) 应收账款

1. 按账龄披露

账龄	期末账面余额	期初账面余额
1 年以内 (含 1 年)	736,101,246.34	595,069,609.91
1-2 年 (含 2 年)	154,437,303.12	180,604,670.31
2-3 年 (含 3 年)	51,977,752.77	12,537,541.99
3 年以上	8,916,911.53	3,590,832.40
合计	<u>951,433,213.76</u>	<u>791,802,654.61</u>

2. 按坏账计提方法分类披露

类别	账面余额		期末余额		账面价值
	金额	比例 (%)	金额	计提比例 (%)	
按单项计提坏账准备	<u>9,407,506.60</u>	<u>0.99</u>	<u>9,407,506.60</u>	<u>100.00</u>	
其中：单项计提	9,407,506.60	0.99	9,407,506.60	100.00	
按组合计提坏账准备	<u>942,025,707.16</u>	<u>99.01</u>	<u>82,132,665.34</u>	<u>8.72</u>	<u>859,893,041.82</u>
其中：账龄组合	942,025,707.16	99.01	82,132,665.34	8.72	859,893,041.82
合计	<u>951,433,213.76</u>	<u>100.00</u>	<u>91,540,171.94</u>		<u>859,893,041.82</u>



接上表：

类别	账面余额		期初余额		账面价值
	金额	比例 (%)	坏账准备		
			金额	计提比例 (%)	
按单项计提坏账准备	2,359,673.00	0.30	2,359,673.00	100.00	
其中：单项计提	2,359,673.00	0.30	2,359,673.00	100.00	
按组合计提坏账准备	789,442,981.61	99.70	55,313,877.92	7.01	734,129,103.69
其中：账龄组合	789,442,981.61	99.70	55,313,877.92	7.01	734,129,103.69
合计	791,802,654.61	100.00	57,673,550.92		734,129,103.69

按单项计提坏账准备：

名称	期末余额			
	账面余额	坏账准备	计提比例 (%)	计提理由
深圳市佑富智能装备有限公司	3,055,266.00	3,055,266.00	100.00	预计无法收回
广东亿鑫丰智能装备股份有限公司	1,975,964.00	1,975,964.00	100.00	预计无法收回
宁德泰莱智能科技有限公司	879,557.60	879,557.60	100.00	预计无法收回
苏州业展机器人有限公司	447,860.00	447,860.00	100.00	预计无法收回
嘉兴市蓝欣电子科技有限公司	347,934.00	347,934.00	100.00	预计无法收回
苏州三个鼎自动化有限公司	346,198.00	346,198.00	100.00	预计无法收回
深圳市景颢智造自动化科技有限公司	277,988.00	277,988.00	100.00	预计无法收回
深圳市华亚信科技有限公司	276,584.00	276,584.00	100.00	预计无法收回
广东中合聚能科技有限公司	258,660.00	258,660.00	100.00	预计无法收回
深圳市德富莱智能科技股份有限公司	238,410.00	238,410.00	100.00	预计无法收回
东莞市力翔钜升科技有限公司	235,325.00	235,325.00	100.00	预计无法收回
东莞市力翔钜升科技有限公司	174,900.00	174,900.00	100.00	预计无法收回
赛赫智能科技（上海）股份有限公司	157,500.00	157,500.00	100.00	预计无法收回
深圳市拓野智慧能源有限公司	156,000.00	156,000.00	100.00	预计无法收回
常州星迈斯智能科技有限公司	103,770.00	103,770.00	100.00	预计无法收回
苏州富纳艾尔科技有限公司	90,695.00	90,695.00	100.00	预计无法收回
东莞市钜升智能机械有限公司	88,881.00	88,881.00	100.00	预计无法收回
广东工普系智能装备有限公司	63,480.00	63,480.00	100.00	预计无法收回
深圳市瑞兴达机械设备有限公司	60,000.00	60,000.00	100.00	预计无法收回
东莞市达观智能装备有限公司	46,130.00	46,130.00	100.00	预计无法收回
深圳新视智科技术有限公司	40,370.00	40,370.00	100.00	预计无法收回



名称	期末余额			
	账面余额	坏账准备	计提比例 (%)	计提理由
东莞市龙顺智能科技有限公司	37,511.00	37,511.00	100.00	预计无法收回
益德电子科技(杭州)有限公司	28,079.00	28,079.00	100.00	预计无法收回
广东德尚智能装备有限公司	10,944.00	10,944.00	100.00	预计无法收回
浙江开浦科技有限公司	9,500.00	9,500.00	100.00	预计无法收回
<u>合计</u>	<u>9,407,506.60</u>	<u>9,407,506.60</u>		

按组合计提坏账准备:

组合计提项目: 账龄组合

名称	期末余额		
	账面余额	坏账准备	计提比例 (%)
1年以内(含1年)	736,101,246.34	36,805,062.67	5.00
1-2年(含2年)	150,182,401.49	15,018,240.15	10.00
2-3年(含3年)	50,865,393.62	25,432,696.81	50.00
3年以上	4,876,665.71	4,876,665.71	100.00
<u>合计</u>	<u>942,025,707.16</u>	<u>82,132,665.34</u>	

3. 坏账准备的情况

类别	期初余额	本期变动金额			期末余额
		计提	收回或转回	转销或核销	
其他变动				4,259,524.39	
单项计提	2,359,673.00	7,047,833.60			9,407,506.60
账龄组合	55,313,877.92	23,183,287.89		624,024.86	82,132,665.34
<u>合计</u>	<u>57,673,550.92</u>	<u>30,231,121.49</u>		<u>4,259,524.39</u>	<u>91,540,171.94</u>

4. 本期实际核销的应收账款情况

项目	核销金额
实际核销的应收账款	624,024.86

5. 按欠款方归集的期末余额前五名的应收账款情况

单位名称	应收账款期末余额	占应收账款期末余额合计数的比例 (%)	坏账准备期末余额
深圳市赢合科技股份有限公司	205,677,408.60	21.61	13,006,865.09
江苏杰士德精密工业有限公司	68,858,389.52	7.23	3,777,204.68



单位名称	应收账款期末余额	占应收账款期末余额合计数的比例(%)	坏账准备期末余额
大族激光科技产业集团股份有限公司	44,885,213.61	4.72	3,655,316.70
东莞市超业精密设备有限公司	43,057,316.00	4.53	8,017,520.03
博众精工科技股份有限公司	38,392,272.24	4.04	2,116,262.35
<u>合计</u>	<u>400,870,599.97</u>	<u>42.13</u>	<u>30,573,168.85</u>

(五) 应收款项融资

1. 应收款项融资分类列示

项目	期末余额	期初余额
银行承兑汇票	64,684,744.38	126,108,159.95
<u>合计</u>	<u>64,684,744.38</u>	<u>126,108,159.95</u>

2. 按坏账计提方法分类披露

类别	账面余额		期末余额		账面价值
	金额	比例(%)	金额	坏账准备 计提比例(%)	
按组合计提坏账准备	<u>64,684,744.38</u>	<u>100.00</u>			<u>64,684,744.38</u>
其中：信用风险组合	64,684,744.38	100.00			64,684,744.38
合计	<u>64,684,744.38</u>	<u>100.00</u>			64,684,744.38

接上表：

类别	账面余额		期初余额		账面价值
	金额	比例(%)	金额	坏账准备 计提比例(%)	
按组合计提坏账准备	<u>126,108,159.95</u>	<u>100.00</u>			<u>126,108,159.95</u>
其中：信用风险组合	126,108,159.95	100.00			126,108,159.95
合计	<u>126,108,159.95</u>	<u>100.00</u>			<u>126,108,159.95</u>

按组合计提坏账准备：

组合计提项目：信用风险组合

名称	期末余额		
	账面余额	坏账准备	计提比例(%)
信用风险组合	64,684,744.38		



名称	期末余额		
	账面余额	坏账准备	计提比例 (%)
合计	<u>64,684,744.38</u>		

(六) 预付款项

1. 预付款项按账龄列示

账龄	期末余额		期初余额	
	金额	比例 (%)	金额	比例 (%)
1年以内 (含1年)	11,264,006.19	90.31	6,788,911.36	99.50
1-2年 (含2年)	1,209,076.83	9.69	33,916.17	0.50
2-3年 (含3年)				
3年以上				
<u>合计</u>	<u>12,473,083.02</u>	<u>100.00</u>	<u>6,822,827.53</u>	<u>100.00</u>

2. 按预付对象归集的期末余额前五名的预付款情况

单位名称	期末余额	占预付账款期末余额合计数的比例 (%)
宝视纳视觉技术 (北京) 有限公司	3,901,705.91	31.28
华南理工大学	1,500,000.00	12.03
天职国际会计师事务所 (特殊普通合伙)	650,000.00	5.21
深圳市盈满高光电科技有限公司	558,872.21	4.48
东莞市恩创精密五金科技有限公司	503,609.80	4.04
<u>合计</u>	<u>7,114,187.92</u>	<u>57.04</u>

(七) 其他应收款

1. 项目列示

项目	期末余额	期初余额
应收利息	3,642,075.69	
其他应收款	7,847,405.76	18,458,462.85
<u>合计</u>	<u>11,489,481.45</u>	<u>18,458,462.85</u>

2. 应收利息

(1) 应收利息分类



项目	期末余额	期初余额
大额存单已宣告未发放的利息	3,642,075.69	
<u>合计</u>	<u>3,642,075.69</u>	

(2) 按坏账计提方法分类披露坏账准备计提情况

类别	账面余额		期末余额		坏账准备	计提比例 (%)	账面价值
	金额	比例 (%)	金额	计提比例 (%)			
按组合计提坏账准备	<u>3,833,763.89</u>	<u>100.00</u>	<u>191,688.20</u>	<u>5.00</u>		<u>3,642,075.69</u>	
其中：账龄组合	3,833,763.89	100.00	191,688.20	5.00		3,642,075.69	
<u>合计</u>	<u>3,833,763.89</u>	<u>100.00</u>	<u>191,688.20</u>			<u>3,642,075.69</u>	

按组合计提坏账准备

组合计提项目：账龄组合

名称	期末余额		
	账面余额	坏账准备	计提比例 (%)
1 年以内	3,833,763.89	191,688.20	5.00
<u>合计</u>	<u>3,833,763.89</u>	<u>191,688.20</u>	

(3) 按预期信用损失一般模型计提坏账准备

坏账准备	第一阶段	第二阶段	第三阶段	合计
	未来 12 个月预期信用损失	整个存续期预期信用损失（未发生信用减值）	整个存续期预期信用损失（已发生信用减值）	
2025 年 1 月 1 日余额				
2025 年 1 月 1 日余额在本期				
——转入第二阶段				
——转入第三阶段				
——转回第二阶段				
——转回第一阶段				
本期计提	191,688.20			<u>191,688.20</u>
本期转回				
本期转销				
本期核销				



坏账准备	第一阶段	第二阶段	第三阶段	合计
	未来12个月预期信用损失	整个存续期预期信用损失（未发生信用减值）	整个存续期预期信用损失（已发生信用减值）	
其他变动				
2025年12月31日余额	<u>191,688.20</u>			<u>191,688.20</u>

3. 其他应收款

(1) 按账龄披露

账龄	期末账面余额	期初账面余额
1年以内（含1年）	6,220,030.79	17,108,467.14
1-2年（含2年）	1,285,016.04	2,142,684.85
2-3年（含3年）	1,781,786.62	554,005.42
3年以上	1,189,012.09	634,518.16
<u>合计</u>	<u>10,475,845.54</u>	<u>20,439,675.57</u>

(2) 按款项性质分类情况

款项性质	期末账面余额	期初账面余额
押金及保证金	3,732,846.31	2,835,653.66
员工借款	3,568,180.67	3,578,729.31
代扣代缴员工款项	1,726,874.87	1,362,473.04
增值税即征即退款项	1,130,364.97	2,511,809.56
往来款及其他	317,578.72	151,010.00
周转借款		10,000,000.00
<u>合计</u>	<u>10,475,845.54</u>	<u>20,439,675.57</u>

(3) 按坏账计提方法分类披露

类别	账面余额		坏账准备		账面价值
	金额	比例 (%)	金额	计提比例 (%)	
按单项计提坏账准备	<u>156,454.80</u>	<u>1.49</u>	<u>156,454.80</u>	<u>100.00</u>	
其中：单项计提	156,454.80	1.49	156,454.80	100.00	
按组合计提坏账准备	<u>10,319,390.74</u>	<u>98.51</u>	<u>2,471,984.98</u>	<u>23.95</u>	<u>7,847,405.76</u>
其中：账龄组合	10,319,390.74	98.51	2,471,984.98	23.95	7,847,405.76



类别	账面余额		期末余额		账面价值
	金额	比例 (%)	坏账准备		
			金额	计提比例 (%)	
合计	10,475,845.54	100.00	2,628,439.78		7,847,405.76

接上表:

类别	账面余额		期初余额		账面价值
	金额	比例 (%)	坏账准备		
			金额	计提比例 (%)	
按单项计提坏账准备					
其中: 单项计提					
按组合计提坏账准备	20,439,675.57	100.00	1,981,212.72	9.69	18,458,462.85
其中: 账龄组合	20,439,675.57	100.00	1,981,212.72	9.69	18,458,462.85
合计	20,439,675.57	100.00	1,981,212.72		18,458,462.85

按单项计提坏账准备:

名称	期末余额			
	账面余额	坏账准备	计提比例 (%)	计提理由
宁德泰莱智能科技有限公司	156,454.80	156,454.80	100.00	预计无法收回
合计	156,454.80	156,454.80		

按组合计提坏账准备

组合计提项目: 账龄组合

名称	期末余额		
	账面余额	坏账准备	计提比例 (%)
1年以内(含1年)	6,220,030.79	310,766.98	5.00
1-2年(含2年)	1,207,420.06	120,742.01	10.00
2-3年(含3年)	1,702,927.80	851,463.90	50.00
3年以上	1,189,012.09	1,189,012.09	100.00
合计	10,319,390.74	2,471,984.98	

(4) 按预期信用损失一般模型计提坏账准备



坏账准备	第一阶段	第二阶段	第三阶段	合计
	未来 12 个月预期信用损失	整个存续期预期信用损失（未发生信用减值）	整个存续期预期信用损失（已发生信用减值）	
2025 年 1 月 1 日余额	1,981,212.72			<u>1,981,212.72</u>
2025 年 1 月 1 日余额在本期				
——转入第二阶段				
——转入第三阶段				
——转回第二阶段				
——转回第一阶段				
本期计提	-1,212,924.35		156,689.43	<u>-1,056,234.92</u>
本期转回				
本期转销				
本期核销			234.63	<u>234.63</u>
其他变动	1,703,696.61			<u>1,703,696.61</u>
2025 年 12 月 31 日余额	<u>2,471,984.98</u>		<u>156,454.80</u>	<u>2,628,439.78</u>

(5) 本期实际核销的其他应收款情况

项目	核销金额
实际核销的其他应收款	234.63

(6) 按欠款方归集的期末余额前五名的其他应收款情况

单位名称	期末余额	占其他应收款		账龄	坏账准备期末余额
		总额的比例 (%)	款项性质		
东莞市税务局长安分局	1,130,364.97	10.79	增值税即征即退款项	1 年以内 (含 1 年)	56,518.25
李拥军	362,300.00	3.46	员工借款	2-3 年 (含 3 年)	181,150.00
李瑾	350,000.00	3.34	员工借款	1-2 年 (含 2 年)	35,000.00
东莞市城区科技园开发管理公司	349,360.00	3.33	押金及保证金	3 年以上	349,360.00
东莞市仁普物业服务有 限公司	343,677.00	3.28	押金及保证金	1-2 年 (含 2 年)	34,367.70
合计	<u>2,535,701.97</u>	<u>24.20</u>			<u>656,395.95</u>



(八) 存货

1. 存货分类

项目	期末余额		
	账面余额	存货跌价准备	账面价值
原材料	149,172,109.68	16,620,529.82	132,551,579.86
在产品	15,063,261.59		15,063,261.59
库存商品	66,159,829.19	10,775,377.69	55,384,451.50
周转材料	895,543.64	95,803.09	799,740.55
发出商品	88,835,047.93		88,835,047.93
合计	<u>320,125,792.03</u>	<u>27,491,710.60</u>	<u>292,634,081.43</u>

接上表：

项目	期初余额		
	账面余额	存货跌价准备	账面价值
原材料	76,381,598.04	15,604,981.98	60,776,616.06
在产品	5,250,357.67		5,250,357.67
库存商品	53,720,335.08	7,529,982.16	46,190,352.92
周转材料	941,518.34	116,060.85	825,457.49
发出商品	31,307,399.75		31,307,399.75
合计	<u>167,601,208.88</u>	<u>23,251,024.99</u>	<u>144,350,183.89</u>

2. 存货跌价准备

项目	期初余额	本期增加金额		本期减少金额		期末余额
		计提	其他	转回或转销	其他	
原材料	15,604,981.98	4,067,346.36	686,572.28	3,738,370.80		16,620,529.82
库存商品	7,529,982.16	4,670,713.47	368,646.29	1,793,964.23		10,775,377.69
周转材料	116,060.85	31,188.73		51,446.49		95,803.09
合计	<u>23,251,024.99</u>	<u>8,769,248.56</u>	<u>1,055,218.57</u>	<u>5,583,781.52</u>		<u>27,491,710.60</u>

(九) 一年内到期的非流动资产

项目	期末余额	期初余额
一年内到期的债权投资	10,149,589.04	51,222,849.32
合计	<u>10,149,589.04</u>	<u>51,222,849.32</u>

(十) 其他流动资产



项目	期末余额	期初余额
待抵扣增值税	3,939,330.75	6,226,895.23
预缴企业所得税	2,680,238.73	1,915,210.88
<u>合计</u>	<u>6,619,569.48</u>	<u>8,142,106.11</u>

(十一) 债权投资

项目	期末余额			期初余额		
	账面余额	减值准备	账面价值	账面余额	减值准备	账面价值
大额存单	315,502,945.22		315,502,945.22	222,106,520.54		222,106,520.54
<u>合计</u>	<u>315,502,945.22</u>		<u>315,502,945.22</u>	<u>222,106,520.54</u>		<u>222,106,520.54</u>

(十二) 长期股权投资

1. 长期股权投资情况

被投资单位名称	期初余额	本期增减变动	
		追加投资	减少投资
一、联营企业			
宁德泰莱智能科技有限公司		1,610,000.00	
<u>小计</u>		<u>1,610,000.00</u>	
<u>合计</u>		<u>1,610,000.00</u>	

接上表：

被投资单位名称	本期增减变动		期末余额	减值准备期末余额
	本期计提减值准备	其他		
一、联营企业				
宁德泰莱智能科技有限公司	1,663,345.06	53,345.06		1,663,345.06
<u>小计</u>	<u>1,663,345.06</u>	<u>53,345.06</u>		<u>1,663,345.06</u>
<u>合计</u>	<u>1,663,345.06</u>	<u>53,345.06</u>		<u>1,663,345.06</u>

(十三) 固定资产

1. 项目列示

项目	期末余额	期初余额
固定资产	531,548,064.01	527,803,184.84
<u>合计</u>	<u>531,548,064.01</u>	<u>527,803,184.84</u>



2. 固定资产

(1) 固定资产情况

项目	房屋及建筑物	机器设备	运输工具	电子设备及其他	合计
一、账面原值					
1. 期初余额	509,983,497.53	35,086,883.97	6,983,429.80	19,255,007.36	571,308,818.66
2. 本期增加金额	15,496,006.45	10,330,733.34	3,790,669.75	3,793,550.80	33,410,960.34
(1) 购置		3,818,585.20	600,805.31	3,125,661.47	7,545,051.98
(2) 在建工程转入	15,496,006.45				15,496,006.45
(3) 企业合并增加		6,512,148.14	3,189,864.44	667,889.33	10,369,901.91
3. 本期减少金额		544,301.47		318,585.12	862,886.59
(1) 处置或报废		544,301.47		318,585.12	862,886.59
4. 期末余额	525,479,503.98	44,873,315.84	10,774,099.55	22,729,973.04	603,856,892.41
二、累计折旧					
1. 期初余额	15,300,626.69	11,828,432.53	4,639,833.91	11,736,740.69	43,505,633.82
2. 本期增加金额	16,322,142.83	6,529,414.40	2,208,673.94	4,311,815.02	29,372,046.19
(1) 计提	16,322,142.83	3,970,833.14	1,145,981.79	3,990,074.39	25,429,032.15
(2) 企业合并增加		2,558,581.26	1,062,692.15	321,740.63	3,943,014.04
3. 本期减少金额		275,740.03		293,111.58	568,851.61
(1) 处置或报废		275,740.03		293,111.58	568,851.61
4. 期末余额	31,622,769.52	18,082,106.90	6,848,507.85	15,755,444.13	72,308,828.40
三、减值准备					
1. 期初余额					
2. 本期增加金额					
3. 本期减少金额					
4. 期末余额					
四、账面价值					
1. 期末账面价值	493,856,734.46	26,791,208.94	3,925,591.70	6,974,528.91	531,548,064.01
2. 期初账面价值	494,682,870.84	23,258,451.44	2,343,595.89	7,518,266.67	527,803,184.84

(十四) 在建工程

1. 项目列示

项目	期末余额	期初余额
在建工程		227,520.57
工程物资		



项目	期末余额	期初余额
<u>合计</u>		<u>227,520.57</u>

2. 在建工程

(1) 在建工程情况

项目	期初余额		账面价值
	账面余额	减值准备	
其他	227,520.57		227,520.57
<u>合计</u>	<u>227,520.57</u>		<u>227,520.57</u>

(2) 重要在建工程项目本期变动情况

项目名称	预算数	期初余额	本期增加金额	本期转入固定 资产金额	本期其他 减少金额	期末 余额
东莞厂房工程	687,386,800.00		2,913,417.68	2,913,417.68		
苏州厂房工程	364,228,670.96		12,582,588.77	12,582,588.77		
合计	<u>1,051,615,470.96</u>		<u>15,496,006.45</u>	<u>15,496,006.45</u>		

接上表：

项目名称	工程累计投入占预算 的比例 (%)	工程进度	利息资本化 累计金额	资金来源
东莞厂房工程	51.98	51.98%		公开募集资金
苏州厂房工程	63.89	63.89%		公开募集资金
<u>合计</u>				

(十五) 使用权资产

1. 使用权资产情况

项目	房屋及建筑物	合计
一、账面原值		
1. 期初余额	<u>3,500,147.09</u>	<u>3,500,147.09</u>
2. 本期增加金额	<u>14,467,446.63</u>	<u>14,467,446.63</u>
(1) 新增	1,862,955.98	<u>1,862,955.98</u>
(2) 企业合并增加	12,604,490.65	<u>12,604,490.65</u>
3. 本期减少金额	<u>137,445.31</u>	<u>137,445.31</u>
(1) 处置	137,445.31	<u>137,445.31</u>
4. 期末余额	<u>17,830,148.41</u>	<u>17,830,148.41</u>



项目	房屋及建筑物	合计
二、累计折旧		
1. 期初余额	<u>291,678.93</u>	<u>291,678.93</u>
2. 本期增加金额	<u>9,063,500.92</u>	<u>9,063,500.92</u>
(1) 计提	3,093,895.68	<u>3,093,895.68</u>
(2) 企业合并增加	5,969,605.24	<u>5,969,605.24</u>
3. 本期减少金额		
4. 期末余额	<u>9,355,179.85</u>	<u>9,355,179.85</u>
三、减值准备		
1. 期初余额		
2. 本期增加金额		
3. 本期减少金额		
4. 期末余额		
四、账面价值		
1. 期末账面价值	<u>8,474,968.56</u>	<u>8,474,968.56</u>
2. 期初账面价值	<u>3,208,468.16</u>	<u>3,208,468.16</u>

(十六) 无形资产

1. 无形资产情况

项目	土地使用权	专利权	非专利权	软件	其他	合计
一、账面原值						
1. 期初余额	<u>64,919,769.18</u>			<u>9,609,554.46</u>		<u>74,529,323.64</u>
2. 本期增加金额		<u>4,957,601.36</u>	<u>382,679.36</u>	<u>3,449,873.91</u>	<u>1,601,367.28</u>	<u>10,391,521.91</u>
(1) 购置				2,564,433.66		<u>2,564,433.66</u>
(2) 企业合并增加		4,957,601.36	382,679.36	885,440.25	1,601,367.28	<u>7,827,088.25</u>
3. 本期减少金额				<u>455,660.37</u>		<u>455,660.37</u>
(1) 处置				455,660.37		<u>455,660.37</u>
4. 期末余额	<u>64,919,769.18</u>	<u>4,957,601.36</u>	<u>382,679.36</u>	<u>12,603,768.00</u>	<u>1,601,367.28</u>	<u>84,465,185.18</u>
二、累计摊销						
1. 期初余额	<u>9,180,556.95</u>			<u>3,990,063.97</u>		<u>13,170,620.92</u>
2. 本期增加金额	<u>1,529,399.83</u>	<u>670,902.34</u>	<u>51,023.68</u>	<u>1,227,321.78</u>	<u>213,532.19</u>	<u>3,692,179.82</u>
(1) 计提	1,529,399.83	450,947.01	28,700.96	1,150,394.85	120,235.91	<u>3,279,678.56</u>
(2) 企业合并增加		219,955.33	22,322.72	76,926.93	93,296.28	<u>412,501.26</u>
3. 本期减少金额				<u>98,726.42</u>		<u>98,726.42</u>



项目	土地使用权	专利权	非专利权	软件	其他	合计
(1) 处置				98,726.42		<u>98,726.42</u>
4. 期末余额	<u>10,709,956.78</u>	<u>670,902.34</u>	<u>51,023.68</u>	<u>5,118,659.33</u>	<u>213,532.19</u>	<u>16,764,074.32</u>
三、减值准备						
1. 期初余额						
2. 本期增加金额						
3. 本期减少金额						
4. 期末余额						
四、账面价值						
1. 期末账面价值	<u>54,209,812.40</u>	<u>4,286,699.02</u>	<u>331,655.68</u>	<u>7,485,108.67</u>	<u>1,387,835.09</u>	<u>67,701,110.86</u>
2. 期初账面价值	<u>55,739,212.23</u>			<u>5,619,490.49</u>		<u>61,358,702.72</u>

(十七) 商誉

1. 商誉账面原值

被投资单位名称或形成商誉的事项	期初余额	本期增加		本期减少 处置	期末余额
		企业合并形成的	其他		
东莞市泰莱自动化科技有限公司（合并）		53,538,218.80	24,744,360.75		78,282,579.55
合计		<u>53,538,218.80</u>	<u>24,744,360.75</u>		<u>78,282,579.55</u>

注：本年商誉形成的交易详见本财务报表附注八（一）2. 合并成本及商誉所述。

2. 商誉减值准备

公司采用预计未来现金流现值的方法计算资产组的可收回金额，公司根据管理层批准的财务预算预计未来5年内现金流量，其后年度采用的现金流量增长率预计为0%，管理层通过测试，未发现减值迹象。

3. 商誉所在资产组或资产组组合的相关信息

名称	所述资产组或组合的构成及依据	所属经营分部及依据	是否与以前年度保持一致
东莞市泰莱自动化科技有限公司（合并）包含商誉资产组	东莞市泰莱自动化科技有限公司（合并）、固定资产、无形资产、使用权资产、长期待摊费用以及51%对应的商誉	基于内部管理目的，该资产组组合归属于对应商誉所在资产组	不适用

4. 可回收金额的具体确定方法

(1) 可收回金额按预计未来现金流量的现值确定



项目	账面价值	可收回金额	减值金额	预测期的年限
东莞市泰莱自动化科技有限公司（合并）	144,781,899.07	167,527,000.00		2026年-2030年
合计	<u>144,781,899.07</u>	<u>167,527,000.00</u>		--

接上表：

项目	预测期的关键参数（增长率、利润率等）	预测期内的参数的确定依据	稳定期的关键	
			参数（增长率、利润率、折现率等）	稳定期的关键参数的确定依据
东莞市泰莱自动化科技有限公司（合并）	<p>公司根据历史经验及对市场发展的预测确定：</p> <p>①预测期(2026年-2030年)收入增长率分别为10.00%、10.00%、10.00%、8.00%、0.00%；</p> <p>②毛利率分别为28.50%、28.44%、28.38%、28.32%、28.26%；</p> <p>③息税前利润率分别为12.52%、13.48%、14.35%、14.97%、14.81%；</p> <p>④息税前折现率均为13.58%。</p>	<p>营业收入是根据公司的历史增速考虑，确定公司未来增速取值；</p> <p>利润率根据预测的收入、成本、费用等计算；折现率采用迭代算法予以确定。</p>	<p>稳定期增长率为零；稳定期的利润率为14.81%；息税前折现率为13.58%。</p>	<p>按稳定期各项收入、成本、费用等计算现金流。</p> <p>折现率采用迭代算法予以确定。</p>

5. 业绩承诺及对应商誉减值情况

项目	业绩承诺完成情况			商誉减值金额	
	承诺业绩	本期实际业绩	完成率(%)	本期	上期
扣除非经常性损益后、计提当期超额业绩奖励前归属于标的公司股东的净利润（剔除股份支付影响）	9,500,000.00	13,883,905.18	146.15		

（十八）长期待摊费用

项目	期初余额	本期增加金额	本期摊销金额	其他减少金额	期末余额
车间装饰工程		920,512.43	375,589.75		544,922.68
生产模具		669,456.58	194,594.36		474,862.22
装修费	207,557.07	84,819.73	84,471.36		207,905.44
物业费		9,148.52	9,148.52		
合计	<u>207,557.07</u>	<u>1,683,937.26</u>	<u>663,803.99</u>		<u>1,227,690.34</u>



(十九) 递延所得税资产及递延所得税负债

1. 未经抵销的递延所得税资产

项目	期末余额		期初余额	
	可抵扣暂时性差异	递延所得税资产	可抵扣暂时性差异	递延所得税资产
内部交易未实现利润	6,358,432.95	953,764.94	2,964,052.60	444,607.89
可抵扣亏损	44,575,992.62	6,686,398.89	60,209,746.40	9,031,461.96
坏账准备	98,393,726.46	14,759,069.86	63,824,432.29	9,702,720.99
股份支付	13,531,407.43	2,029,711.12		
存货跌价准备	27,491,710.60	4,135,344.83	23,251,024.99	3,487,653.75
租赁负债	8,894,740.78	1,334,211.11	3,318,166.66	497,725.00
递延收益	6,507,984.75	976,197.71	3,418,830.79	512,824.62
<u>合计</u>	<u>205,753,995.59</u>	<u>30,874,698.46</u>	<u>156,986,253.73</u>	<u>23,676,994.21</u>

2. 未经抵销的递延所得税负债

项目	期末余额		期初余额	
	应纳税暂时性差异	递延所得税负债	应纳税暂时性差异	递延所得税负债
交易性金融资产公允价值变动	40,673,342.10	6,101,001.32	22,595,979.86	3,390,506.57
债权投资利息	991,739.75	148,760.96	1,940,876.72	291,131.50
无形资产评估增值	3,722,177.78	558,326.66	3,847,644.40	577,146.66
生产设备政策性加计扣除	1,668,419.44	250,262.92	2,108,347.33	316,252.10
租赁资产	8,474,968.56	1,271,245.27	3,208,468.16	481,270.22
非同一控制企业合并资产评估增值	5,252,090.12	787,813.51		
<u>合计</u>	<u>60,782,737.75</u>	<u>9,117,410.64</u>	<u>33,701,316.47</u>	<u>5,056,307.05</u>

3. 未确认递延所得税资产明细

项目	期末余额	期初余额
可抵扣暂时性差异	5,233,955.89	1,345,035.59
可抵扣亏损	63,666,533.49	55,475,955.73
<u>合计</u>	<u>68,900,489.38</u>	<u>56,820,991.32</u>

4. 未确认递延所得税资产的可抵扣亏损将于以下年度到期



年份	期末余额	期初余额	备注
2025年		5,691,906.90	
2026年	2,565,062.37	6,970,578.23	
2027年	14,261,452.04	18,575,149.66	
2028年	18,939,138.72	19,430,782.19	
2029年	6,345,155.96	4,807,538.75	
2030年	21,555,724.40		
<u>合计</u>	<u>63,666,533.49</u>	<u>55,475,955.73</u>	

(二十) 其他非流动资产

项目	期末余额			期初余额		
	账面余额	减值准备	账面价值	账面余额	减值准备	账面价值
预付设备款	1,127,909.20		1,127,909.20	459,488.72		459,488.72
<u>合计</u>	<u>1,127,909.20</u>		<u>1,127,909.20</u>	<u>459,488.72</u>		<u>459,488.72</u>

(二十一) 所有权或使用权受限资产

项目	期末		受限类型	受限情况
	账面余额	账面价值		
货币资金	907,391.43	907,391.43		银行承兑汇票保证金
应收票据	20,763,675.74	19,632,800.95		承兑票据背书和贴现
应收账款	5,929,777.58	5,633,288.70		供应链票据背书和贴现
<u>合计</u>	<u>27,600,844.75</u>	<u>26,173,481.08</u>		

(二十二) 短期借款

1. 短期借款分类

项目	期末余额	期初余额
信用借款	5,000,000.00	
保证借款	15,000,000.00	
质押借款	1,215,049.00	
<u>合计</u>	<u>21,215,049.00</u>	

短期借款分类说明:

2025年1月8日,子公司东莞泰莱自动化科技有限公司与中国银行股份有限公司东莞分行签订编号为GDK4767901202510118的《流动资金借款合同》,借款人民币肆佰万元整(4,000,000.00元),用于补充流动资金。该借款属于多人联保担保借款。借款期限自2025年1月21日至2026年1



月16日，借款利率为2.70%。截至2025年12月31日，该笔借款余额为4,000,000.00元。

2025年2月18日，子公司东莞泰莱自动化科技有限公司与中国银行股份有限公司东莞分行签订编号为GDK4767901202510500的《流动资金借款合同》，借款人民币陆佰万元整（6,000,000.00元），用于归还借款人前期未偿还本金余额。该借款属于多人联保担保借款。借款期限自2025年2月19日至2026年2月18日，借款利率为2.70%。截至2025年12月31日，该笔借款余额为6,000,000.00元。

2025年3月21日，子公司东莞泰莱自动化科技有限公司与中国农业银行股份有限公司东莞城区支行签订编号为44010120250003758的《流动资金借款合同》，借款人民币伍佰万元整（5,000,000.00元），用于支付货款及日常经营周转。该借款属于多人联保担保借款。借款期限自2025年3月21日至2026年3月19日，借款利率为3.60%。截至2025年12月31日，该笔借款余额为5,000,000.00元。

2025年12月25日，子公司江苏泰莱传动技术有限公司与招商银行股份有限公司苏州分行签订编号为512XY251217T000260的《流动资金贷款线上服务协议》，借款人民币伍佰万元整（5,000,000.00元），用于支付供应商货款。该借款属于信用借款。借款期限自2025年12月25日至2026年12月24日，借款利率为2.70%。截至2025年12月31日，该笔借款余额为5,000,000.00元。

本公司及子公司东莞泰莱、江苏泰莱将尚未到期的商业承兑汇票和银行承兑汇票进行贴现，截至2025年12月31日，贴现金额合计为1,215,049.00元。依据《企业会计准则》相关规定，因该商业承兑汇票和银行承兑汇票的转移保留了几乎所有的风险和报酬，尚不能满足终止确认条件，因此列报为短期借款。

（二十三）应付票据

种类	期末余额	期初余额
商业承兑汇票		
银行承兑汇票	9,073,914.27	
合计	<u>9,073,914.27</u>	

（二十四）应付账款

1. 应付账款列示

项目	期末余额	期初余额
1年以内（含1年）	245,454,285.00	160,502,529.51
1-2年（含2年）	2,522,406.93	106,051.54
2-3年（含3年）	1,225,107.68	3,873.18
3年以上	40,100.68	37,113.81
合计	<u>249,241,900.29</u>	<u>160,649,568.04</u>



(二十五) 预收款项

1. 预收款项列示

项目	期末余额	期初余额
1年以内(含1年)	25,551.00	168,786.40
<u>合计</u>	<u>25,551.00</u>	<u>168,786.40</u>

(二十六) 合同负债

1. 合同负债情况

项目	期末余额	期初余额
预收货款	5,574,045.21	4,895,592.44
<u>合计</u>	<u>5,574,045.21</u>	<u>4,895,592.44</u>

(二十七) 应付职工薪酬

1. 应付职工薪酬列示

项目	期初余额	本期增加	本期减少	期末余额
一、短期薪酬	38,319,412.95	442,799,831.03	437,853,375.67	43,265,868.31
二、离职后福利中-设定提存计划		27,430,122.96	27,430,122.96	
负债				
三、辞退福利				
四、一年内到期的其他福利				
<u>合计</u>	<u>38,319,412.95</u>	<u>470,229,953.99</u>	<u>465,283,498.63</u>	<u>43,265,868.31</u>

2. 短期薪酬列示

项目	期初余额	本期增加	本期减少	期末余额
一、工资、奖金、津贴和补贴	38,259,412.95	418,696,204.55	413,815,478.12	43,140,139.38
二、职工福利费		8,366,651.24	8,366,651.24	
三、社会保险费		<u>6,899,302.82</u>	<u>6,899,302.82</u>	
其中：医疗保险费		5,615,559.14	5,615,559.14	
工伤保险费		1,128,682.96	1,128,682.96	
生育保险费		155,060.72	155,060.72	
四、住房公积金		5,745,784.95	5,745,784.95	
五、工会经费和职工教育经费	60,000.00	878,251.36	812,522.43	125,728.93
六、其他短期薪酬		2,213,636.11	2,213,636.11	
<u>合计</u>	<u>38,319,412.95</u>	<u>442,799,831.03</u>	<u>437,853,375.67</u>	<u>43,265,868.31</u>



3. 设定提存计划列示

项目	期初余额	本期增加	本期减少	期末余额
1. 基本养老保险		26,276,132.48	26,276,132.48	
2. 失业保险费		1,153,990.48	1,153,990.48	
<u>合计</u>		<u>27,430,122.96</u>	<u>27,430,122.96</u>	

(二十八) 应交税费

税费项目	期末余额	期初余额
增值税	7,573,283.47	7,855,769.06
代扣代缴个人所得税	2,590,654.99	1,891,890.58
企业所得税	1,560,466.98	47.34
房产税	459,351.41	459,351.41
城市维护建设税	396,786.01	612,255.61
教育费附加	237,012.50	367,283.08
地方教育费附加	158,008.32	244,855.39
印花税	67,348.89	63,704.86
土地使用税	25,000.13	25,000.13
住民税	4,739.84	3,189.87
<u>合计</u>	<u>13,072,652.54</u>	<u>11,523,347.33</u>

(二十九) 其他应付款

1. 项目列示

项目	期末余额	期初余额
应付利息		
应付股利		
其他应付款	50,436,455.84	23,015,155.61
<u>合计</u>	<u>50,436,455.84</u>	<u>23,015,155.61</u>

2. 其他应付款

(1) 按款项性质列示其他应付款

项目	期末余额	期初余额
预提费用	2,617,958.78	2,510,410.07
未付费用及其他	18,066,301.06	20,504,745.54
应付股权转让款	29,752,196.00	



项目	期末余额	期初余额
<u>合计</u>	<u>50,436,455.84</u>	<u>23,015,155.61</u>

(三十) 一年内到期的非流动负债

项目	期末余额	期初余额
1年内到期的长期借款	480,000.00	
1年内到期的租赁负债	4,248,375.02	1,171,440.12
<u>合计</u>	<u>4,728,375.02</u>	<u>1,171,440.12</u>

(三十一) 其他流动负债

1. 其他流动负债情况

项目	期末余额	期初余额
未终止确认的票据付款义务	25,478,404.32	18,924,392.83
待转销项税	621,005.99	
<u>合计</u>	<u>26,099,410.31</u>	<u>18,924,392.83</u>

(三十二) 长期借款

1. 长期借款分类

借款条件类别	期末余额	期初余额	利率区间
保证借款	3,760,000.00		2.70%
信用借款	19,680,000.00		1.95%
应计利息	10,660.00		
减：重分类至一年内到期的非流动负债	480,000.00		
<u>合计</u>	<u>22,970,660.00</u>		

2. 长期借款明细

贷款单位	贷款银行	借款金额	借款起始日	借款终止日	币种	利率(%)	抵押或担保情况
广东奥普特科技股份有限公司	中国建设银行股份有限公司	19,680,000.00	2025-1-27	2028-1-26	CNY	1.95	信用
东莞市冠业传动科技有限公司	中国银行股份有限公司	3,760,000.00	2025-2-24	2028-2-23	CNY	2.70	担保

(三十三) 租赁负债

项目	期末余额	期初余额
租赁付款额	9,320,378.02	3,468,300.00



项目	期末余额	期初余额
减：未确认的融资费用	425,637.24	150,133.34
重分类至一年内到期的非流动负债	4,248,375.02	1,171,440.12
<u>合计</u>	<u>4,646,365.76</u>	<u>2,146,726.54</u>

(三十四) 递延收益

项目	期初余额	本期增加	本期减少	期末余额
政府补助	3,418,830.79	12,607,600.00	9,020,216.48	7,006,214.31
<u>合计</u>	<u>3,418,830.79</u>	<u>12,607,600.00</u>	<u>9,020,216.48</u>	<u>7,006,214.31</u>

(三十五) 股本

项目	期初余额	本期增减变动(+、-)				期末余额
		发行新股	送股	公积金转股	其他	
一、有限售条件股份						
1. 国家持股						
2. 国有法人持股						
3. 其他内资持股						
其中：境内法人持股						
境内自然人持股						
4. 境外持股						
其中：境外法人持股						
境外自然人持股						
二、无限售条件流通股	<u>122,235,455.00</u>					<u>122,235,455.00</u>
1. 人民币普通股	122,235,455.00					122,235,455.00
2. 境内上市外资股						
3. 境外上市外资股						
4. 其他						
股份合计	<u>122,235,455.00</u>					<u>122,235,455.00</u>

(三十六) 资本公积

项目	期初余额	本期增加	本期减少	期末余额
资本溢价(或股本溢价)	1,696,337,989.53			1,696,337,989.53
其他资本公积		13,531,407.43		13,531,407.43
<u>合计</u>	<u>1,696,337,989.53</u>	<u>13,531,407.43</u>		<u>1,709,869,396.96</u>



注：其他资本公积本期变动系公司2025年限制性股票激励计划相关股份支付在本期确认金额。

(三十七) 库存股

项目	期初余额	本期增加	本期减少	期末余额
用于员工持股计划或股权激励	4,913,960.25	25,120,756.14		30,034,716.39
<u>合计</u>	<u>4,913,960.25</u>	<u>25,120,756.14</u>		<u>30,034,716.39</u>

(三十八) 其他综合收益

项目	期初余额	本期发生金额			期末余额
		本期所得税前发生额	减：所得税费用	税后归属于母公司	
将重分类进损益的其他综合收益	-1,344,907.62	-554,066.14		-554,066.14	-1,898,973.76
其中：外币财务报表折算差额	-1,344,907.62	-554,066.14		-554,066.14	-1,898,973.76
<u>合计</u>	<u>-1,344,907.62</u>	<u>-554,066.14</u>		<u>-554,066.14</u>	<u>-1,898,973.76</u>

(三十九) 盈余公积

项目	期初余额	本期增加	本期减少	期末余额
法定盈余公积	61,117,727.50			61,117,727.50
<u>合计</u>	<u>61,117,727.50</u>			<u>61,117,727.50</u>

(四十) 未分配利润

项目	本期金额	上期金额
调整前上期期末未分配利润	1,043,539,765.01	987,954,570.19
调整期初未分配利润调整合计数（调增+，调减-）		
调整后期初未分配利润	<u>1,043,539,765.01</u>	<u>987,954,570.19</u>
加：本期归属于母公司所有者的净利润	186,179,344.00	136,260,595.12
减：提取法定盈余公积		
提取任意盈余公积		
提取一般风险准备		
应付普通股股利	30,473,172.00	80,675,400.30
转作股本的普通股股利		
期末未分配利润	<u>1,199,245,937.01</u>	<u>1,043,539,765.01</u>



(四十一) 营业收入、营业成本

1. 营业收入和营业成本情况

项目	本期发生额		上期发生额	
	收入	成本	收入	成本
主营业务	1,268,424,782.02	496,583,221.91	909,707,693.53	330,856,467.96
其他业务	615,415.15	97,526.25	1,666,151.05	1,181,029.26
<u>合计</u>	<u>1,269,040,197.17</u>	<u>496,680,748.16</u>	<u>911,373,844.58</u>	<u>332,037,497.22</u>

2. 营业收入、营业成本的分解信息

合同分类	本期发生额		上期发生额	
	营业收入	营业成本	营业收入	营业成本
商品类型	1,269,040,197.17	496,680,748.16	911,373,844.58	332,037,497.22
其中：机器视觉硬件	960,146,650.95	330,855,945.34	793,457,628.37	277,069,516.61
机器视觉配件	173,313,920.34	72,390,537.99	116,250,065.16	53,786,951.35
运控产品	134,964,210.73	93,336,738.58		
其他	615,415.15	97,526.25	1,666,151.05	1,181,029.26
按经营地区分类	1,269,040,197.17	496,680,748.16	911,373,844.58	332,037,497.22
其中：境内销售	1,131,974,356.36	471,307,547.71	849,762,716.04	317,811,203.42
境外销售	137,065,840.81	25,373,200.45	61,611,128.54	14,226,293.80

(四十二) 税金及附加

项目	本期发生额	上期发生额
房产税	6,158,512.23	1,694,750.08
城市维护建设税	3,522,373.95	3,039,335.64
教育费附加	2,104,217.94	1,823,530.80
地方教育费附加	1,402,811.91	1,215,687.20
印花税	644,752.23	415,622.47
土地使用税	206,780.26	206,780.26
环境保护税		771,250.14
其他	508,806.95	218,317.17
<u>合计</u>	<u>14,548,255.47</u>	<u>9,385,273.76</u>

(四十三) 销售费用



项目	本期发生额	上期发生额
职工薪酬	212,654,026.93	175,093,877.34
办公费	16,925,765.06	13,984,902.93
差旅费	12,286,979.76	11,147,272.26
物料消耗	8,243,644.40	10,776,640.37
业务招待费	7,342,166.02	6,440,049.27
运输及车辆费	3,756,096.22	3,122,414.61
广告及展览费	3,626,504.48	3,737,012.73
折旧与摊销	3,112,719.40	2,080,970.35
股份支付	2,829,461.33	-3,041,254.83
咨询及服务费	1,533,083.32	1,194,261.34
其他	461,544.90	21,803.20
<u>合计</u>	<u>272,771,991.82</u>	<u>224,557,949.57</u>

(四十四) 管理费用

项目	本期发生额	上期发生额
职工薪酬	25,819,492.89	17,846,778.79
折旧与摊销	12,305,326.25	5,054,551.42
办公费	5,345,226.67	4,135,605.06
咨询及服务费	5,067,730.59	3,097,268.96
业务招待费	1,988,333.49	2,304,556.88
维修费	1,304,937.58	767,640.41
运输及车辆费	1,081,818.18	696,302.02
差旅费	716,584.74	498,768.58
股份支付	665,755.61	-799,477.31
其他	1,628,426.28	1,807,651.57
<u>合计</u>	<u>55,923,632.28</u>	<u>35,409,646.38</u>

(四十五) 研发费用

项目	本期发生额	上期发生额
职工薪酬	179,086,961.33	164,413,507.31
物料消耗	37,331,892.22	32,565,935.55
办公费	10,417,531.94	9,426,000.60
股份支付	9,337,297.72	-6,754,835.30
差旅费	9,009,075.07	7,770,285.99



项目	本期发生额	上期发生额
折旧与摊销	5,423,570.24	4,340,513.73
设计及咨询费	3,761,208.53	4,724,780.04
维修检测费	242,064.73	88,665.23
其他	466,633.65	385,082.40
<u>合计</u>	<u>255,076,235.43</u>	<u>216,959,935.55</u>

(四十六) 财务费用

项目	本期发生额	上期发生额
利息支出	1,230,446.87	25,806.64
减：利息收入	2,569,389.50	8,122,073.65
汇兑损益	-2,851,936.14	548,432.58
金融机构手续费	633,517.13	647,992.84
<u>合计</u>	<u>-3,557,361.64</u>	<u>-6,899,841.59</u>

(四十七) 其他收益

项目	本期发生额	上期发生额
政府补助	29,332,569.08	19,055,105.13
代扣代缴个税手续费	318,956.44	435,452.98
<u>合计</u>	<u>29,651,525.52</u>	<u>19,490,558.11</u>

(四十八) 投资收益

产生投资收益的来源	本期发生额	上期发生额
债权投资持有期间取得的利息收入	5,697,986.32	3,329,369.86
处置交易性金融资产取得的投资收益	6,901,391.52	19,161,859.47
处置债权投资取得的投资收益	326,844.74	
<u>合计</u>	<u>12,926,222.58</u>	<u>22,491,229.33</u>

(四十九) 公允价值变动收益

产生公允价值变动收益的来源	本期发生额	上期发生额
交易性金融资产	13,454,085.80	9,524,557.70
<u>合计</u>	<u>13,454,085.80</u>	<u>9,524,557.70</u>

(五十) 信用减值损失



项目	本期发生额	上期发生额
应收票据坏账损失	-763,675.46	3,536,849.00
应收账款坏账损失	-30,231,121.49	-14,282,050.58
其他应收款坏账损失	864,546.72	432,489.47
<u>合计</u>	<u>-30,130,250.23</u>	<u>-10,312,712.11</u>

(五十一) 资产减值损失

项目	本期发生额	上期发生额
存货跌价损失及合同履约成本减值损失	-8,769,248.56	-11,483,551.66
长期股权投资减值损失	-1,663,345.06	
<u>合计</u>	<u>-10,432,593.62</u>	<u>-11,483,551.66</u>

(五十二) 资产处置收益

项目	本期发生额	上期发生额
固定资产处置收益	-6,305.33	
<u>合计</u>	<u>-6,305.33</u>	

(五十三) 营业外收入

项目	本期发生额	上期发生额	计入当期非经常性损益的金额
非流动资产处置利得合计		534.42	
其中：固定资产处置利得		534.42	
其他	118,288.49	306,531.71	118,288.49
<u>合计</u>	<u>118,288.49</u>	<u>307,066.13</u>	<u>118,288.49</u>

(五十四) 营业外支出

项目	本期发生额	上期发生额	计入当期非经常性损益的金额
非流动资产处置损失合计	<u>590,671.51</u>	<u>20,374.73</u>	<u>590,671.51</u>
其中：固定资产处置损失	233,737.56	20,374.73	233,737.56
无形资产处置损失	356,933.95		356,933.95
公益性捐赠	290,000.00	290,000.00	290,000.00
其他	540,676.48	875,933.16	540,676.48
<u>合计</u>	<u>1,421,347.99</u>	<u>1,186,307.89</u>	<u>1,421,347.99</u>



(五十五) 所得税费用

1. 所得税费用表

项目	本期发生额	上期发生额
当期所得税费用	2,714,700.03	761,199.36
递延所得税费用	-2,689,738.53	-8,267,571.18
<u>合计</u>	<u>24,961.50</u>	<u>-7,506,371.82</u>

2. 会计利润与所得税费用调整过程

项目	本期发生额
利润总额	191,756,320.87
按法定/适用税率计算的所得税费用	28,763,448.13
子公司适用不同税率的影响	92,250.63
调整以前期间所得税的影响	184,164.37
非应税收入的影响	
不可抵扣的成本、费用和损失的影响	2,746,940.38
使用前期未确认递延所得税资产的可抵扣亏损的影响	-1,929,157.92
本期未确认递延所得税资产的可抵扣暂时性差异或可抵扣亏损的影响	4,441,409.54
研发费用加计扣除	-34,274,093.63
所得税费用合计	<u>24,961.50</u>

(五十六) 现金流量表项目注释

1. 与经营活动有关的现金

(1) 收到的其他与经营活动有关的现金

项目	本期发生额	上期发生额
往来款	21,100,494.81	16,024,183.48
政府补助	16,168,309.28	11,512,603.61
利息收入	2,569,389.50	8,122,073.65
其他	403,994.54	306,531.71
<u>合计</u>	<u>40,242,188.13</u>	<u>35,965,392.45</u>

(2) 支付的其他与经营活动有关的现金

项目	本期发生额	上期发生额
付现费用	104,483,900.34	82,363,727.64



项目	本期发生额	上期发生额
往来款	9,337,151.52	17,900,459.34
手续费支出	633,517.13	647,992.84
承兑汇票保证金、封存账户	907,391.43	
其他	830,676.48	1,165,933.16
<u>合计</u>	<u>116,192,636.90</u>	<u>102,078,112.98</u>

2. 与投资活动有关的现金

(1) 支付的其他与投资活动有关的现金

项目	本期发生额	上期发生额
购买大额存单未到期利息	3,833,763.89	
<u>合计</u>	<u>3,833,763.89</u>	

3. 与筹资活动有关的现金

(1) 支付的其他与筹资活动有关的现金

项目	本期发生额	上期发生额
回购库存股支付的现金	25,120,756.14	4,913,960.25
租赁付款	3,458,705.72	2,106,114.21
<u>合计</u>	<u>28,579,461.86</u>	<u>7,020,074.46</u>

(2) 筹资活动产生的各项负债变动情况

项目	期初余额	本期增加		本期减少		期末余额
		现金变动	非现金变动	现金变动	非现金变动	
短期借款		5,000,000.00	30,395,049.00	14,180,000.00		21,215,049.00
长期借款及一年内到期的非流动负债		80,264,084.00	4,010,660.00	60,824,084.00		23,450,660.00
租赁负债及一年内到期的非流动负债	3,318,166.66		9,141,022.21	3,458,705.72	105,742.37	8,894,740.78
<u>合计</u>	<u>3,318,166.66</u>	<u>85,264,084.00</u>	<u>43,546,731.21</u>	<u>78,462,789.72</u>	<u>105,742.37</u>	<u>53,560,449.78</u>

(五十七) 现金流量表补充资料

1. 现金流量表补充资料

补充资料	本期发生额	上期发生额
一、将净利润调节为经营活动现金流量		



补充资料	本期发生额	上期发生额
净利润	191,731,359.37	136,260,595.12
加：资产减值准备	10,432,593.62	11,483,551.66
信用减值损失	30,130,250.23	10,312,712.11
固定资产折旧、油气资产折耗、生产性生物资产折旧	25,429,032.15	15,333,504.22
使用权资产摊销	3,093,895.68	2,260,659.41
无形资产摊销	3,279,678.56	2,530,384.38
长期待摊费用摊销	663,803.99	10,440.55
处置固定资产、无形资产和其他长期资产的损失（收益以“－”号填列）	6,305.33	
固定资产报废损失（收益以“－”号填列）	590,671.51	19,840.31
公允价值变动损失（收益以“－”号填列）	-13,454,085.80	-9,524,557.70
财务费用（收益以“－”号填列）	-1,621,489.27	-38,286.24
投资损失（收益以“－”号填列）	-12,926,222.58	-22,491,229.33
递延所得税资产减少（增加以“－”号填列）	-4,909,773.94	-9,799,455.54
递延所得税负债增加（减少以“－”号填列）	3,085,635.45	1,531,884.36
存货的减少（增加以“－”号填列）	-122,437,526.42	-40,024,684.66
经营性应收项目的减少（增加以“－”号填列）	-30,974,533.11	-166,639,059.05
经营性应付项目的增加（减少以“－”号填列）	58,259,659.78	76,918,159.51
其他		
经营活动产生的现金流量净额	<u>140,379,254.55</u>	<u>8,144,459.11</u>
二、不涉及现金收支的重大投资和筹资活动：		
债务转为资本		
一年内到期的可转换公司债券		
融资租入固定资产		
三、现金及现金等价物净变动情况：		
现金的期末余额	299,516,385.30	237,746,486.41
减：现金的期初余额	237,746,486.41	653,864,801.73
加：现金等价物的期末余额		
减：现金等价物的期初余额		
现金及现金等价物净增加额	<u>61,769,898.89</u>	<u>-416,118,315.32</u>

2. 现金和现金等价物的构成

项目	期末余额	期初余额
一、现金	<u>299,516,385.30</u>	<u>237,746,486.41</u>



项目	期末余额	期初余额
其中：库存现金	136,992.64	88,277.27
可随时用于支付的银行存款	299,358,096.33	232,698,381.37
可随时用于支付的其他货币资金	21,296.33	4,959,827.77
二、现金等价物		
三、期末现金及现金等价物余额	<u>299,516,385.30</u>	<u>237,746,486.41</u>

3. 不属于现金及现金等价物的货币资金

项目	本期金额	上期金额	理由
其他货币资金	907,391.43		银行承兑汇票保证金
<u>合计</u>	<u>907,391.43</u>		--

4. 本期支付的取得子公司的现金净额

项目	金额
本期发生的企业合并于本期支付的现金或现金等价物	60,264,084.00
其中：东莞市泰莱自动化科技有限公司（合并）	60,264,084.00
减：购买日子公司持有的现金及现金等价物	7,505,550.56
其中：东莞市泰莱自动化科技有限公司（合并）	7,505,550.56
加：以前期间发生的企业合并于本期支付的现金或现金等价物	
取得子公司支付的现金净额	52,758,533.44

（五十八）外币货币性项目

1. 外币货币性项目

项目	期末外币余额	折算汇率	期末折算人民币余额
货币资金			<u>88,443,233.20</u>
其中：美元	5,240,580.44	7.0288	36,834,991.76
欧元	5,494,703.55	8.2355	45,251,631.08
日元	73,467,668.00	0.0448	3,292,077.25
英镑	240,360.65	9.4346	2,267,706.59
港币	58,965.17	0.9032	53,258.52
马来西亚林吉特	306,332.06	1.7319	530,545.68
泰铢	352,508.86	0.2200	77,551.95
越南盾	473,473,086.00	0.0003	135,470.37
应收账款			<u>45,563,204.03</u>



项目	期末外币余额	折算汇率	期末折算人民币余额
其中：美元	5,888,910.67	7.0288	41,392,006.98
欧元	470,968.47	8.2355	3,878,660.17
日元	6,529,841.00	0.0448	292,536.88
其他应收款			<u>1,026,821.96</u>
其中：美元	300.00	7.0288	2,108.64
欧元	52,008.53	8.2355	428,316.25
日元	484,600.00	0.0448	21,710.08
港币	629,389.30	0.9032	568,476.99
越南盾	23,000,000.00	0.0003	6,210.00
应付账款			<u>9,789,796.51</u>
其中：美元	1,392,811.93	7.0288	9,789,796.51
其他应付款			<u>1,299,813.87</u>
其中：美元	118,190.26	7.0288	830,736.15
欧元	23,635.20	8.2355	194,647.69
日元	304,904.00	0.0448	13,659.70
港币	248,876.62	0.9032	224,790.35
马来西亚林吉特	20,774.50	1.7319	35,979.98

七、研发支出

（一）按费用性质列示

项目	本期发生额	上期发生额
职工薪酬	179,086,961.33	164,413,507.31
物料消耗	37,331,892.22	32,565,935.55
办公费	10,417,531.94	9,426,000.60
股份支付	9,337,297.72	-6,754,835.30
差旅费	9,009,075.07	7,770,285.99
折旧与摊销	5,423,570.24	4,340,513.73
设计及咨询费	3,761,208.53	4,724,780.04
维修检测费	242,064.73	88,665.23
其他	466,633.65	385,082.40
<u>合计</u>	<u>255,076,235.43</u>	<u>216,959,935.55</u>
其中：费用化研发支出	255,076,235.43	216,959,935.55
资本化研发支出		



项目	本期发生额	上期发生额
合计	255,076,235.43	216,959,935.55

八、合并范围的变更

(一) 非同一控制下企业合并

1. 本期发生的非同一控制下企业合并

被购买方名称	股权取得时点	股权取得成本	股权取得比例 (%)	股权取得方式
东莞市泰莱自动化科技有限公司 (合并)	2025年4月1日	78,540,000.00	51.00	购买

接上表:

被购买方名称	购买日	购买日的确定依据	购买日至期末被购买方的收入	购买日至期末被购买方的净利润	购买日至期末被购买方的现金流量
东莞市泰莱自动化科技有限公司 (合并)	2025年4月1日	合并方实际上已经控制了被合并方的财务和经营政策,并享有相应的利益、承担相应的风险。	131,674,878.75	12,143,026.75	4,435,993.60

2. 合并成本及商誉

项目	东莞市泰莱自动化科技有限公司 (合并)
合并成本	78,540,000.00
其中: 现金	78,540,000.00
合并成本合计	78,540,000.00
减: 取得的可辨认净资产公允价值份额	25,001,781.20
加: 被合并方在合并日前已形成的商誉	24,744,360.75
商誉/合并成本小于取得的可辨认净资产公允价值份额的金额	<u>78,282,579.55</u>

合并成本公允价值的确定方法:

合并对价以中联国际房地产土地资产评估咨询(广东)有限公司出具的评估报告(中联国际评字[2024]第VYMQD0767号)中2024年8月31日东莞市泰莱自动化科技有限公司股东全部权益的评估价值15,450.00万元为基础协商确定。

3. 被购买方于购买日可辨认资产和负债

项目	东莞市泰莱自动化科技有限公司 (合并)	
	购买日公允价值	购买日账面价值
货币资金	7,505,550.56	7,505,550.56
应收票据	15,721,133.52	15,721,133.52



东莞市泰莱自动化科技有限公司（合并）

项目	购买日公允价值	购买日账面价值
应收款项	45,501,545.13	45,501,545.13
应收款项融资	719,472.52	719,472.52
预付款项	1,360,188.18	1,360,188.18
其他应收款	18,697,647.05	18,697,647.05
存货	34,615,619.68	34,615,619.68
其他流动资产	981,487.80	981,487.80
长期股权投资	53,345.06	53,345.06
固定资产	6,426,887.87	6,126,323.47
使用权资产	6,634,885.41	6,634,885.41
无形资产	7,414,586.99	1,944,774.63
商誉	24,744,360.75	24,744,360.75
长期待摊费用	1,305,750.40	1,305,750.40
递延所得税资产	2,287,930.31	2,287,930.31
短期借款	34,421,832.04	34,421,832.04
应付账款	41,771,927.79	41,771,927.79
合同负债	748,037.79	748,037.79
应付职工薪酬	2,666,859.17	2,666,859.17
应交税费	706,214.82	706,214.82
其他应付款	22,977,478.69	22,977,478.69
一年内到期的非流动负债	2,863,627.62	2,863,627.62
其他流动负债	8,798,260.35	8,798,260.35
长期借款	4,000,000.00	4,000,000.00
租赁负债	4,152,027.91	4,152,027.91
递延所得税负债	1,841,024.65	975,468.14
净资产	<u>49,023,100.40</u>	<u>44,118,280.15</u>
减：少数股东权益	24,021,319.20	21,617,957.27
取得的净资产	<u>25,001,781.20</u>	<u>22,500,322.88</u>

可辨认资产、负债公允价值的确定方法：成本法（又称资产基础法）

企业合并中承担的被购买方的或有负债：无

其他说明：无

4. 购买日或合并当期期末无法合理确定合并对价或被购买方可辨认资产、负债公允价值的相关说明



无。

5. 其他说明

无。

(二) 同一控制下企业合并

本期无同一控制下企业合并业务事项。

(三) 反向购买

本期无反向购买业务事项。

(四) 处置子公司

本期无处置子公司业务事项。

(五) 其他原因的合并范围变动

本公司为提供所销售产品的咨询工作，本期新成立全资孙公司 OPT Machine Vision Inc，本期纳入合并范围。

九、在其他主体中的权益

(一) 在子公司中的权益

1. 本公司的构成

子公司全称	主要经营地	注册地	业务性质	持股比例 (%)		取得方式
				直接	间接	
东莞市赛视软件有限公司	东莞	东莞	研发、销售	100.00		新设
OPT Vision Limited	香港	香港	销售	100.00		新设
惠州市奥普特自动化技术有限公司	惠州	惠州	研发、生 产、销售	100.00		转让
奥普特视觉科技（苏州）有限公司	苏州	苏州	研发、销售	100.00		新设
东莞市迈未来光电科技有限公司	东莞	东莞	研发、销售	100.00		新设
宁德奥普特视觉科技有限公司	宁德	宁德	研发、销售	100.00		新设
奥普特视觉科技（常州）有限公司	常州	常州	研发、销售	100.00		新设
OPT Machine Vision GmbH	德国	德国	研发、销售		100.00	新设
株式会社 OPT	日本	日本	研发、销售		100.00	新设
OPT Malaysia Sdn. Bhd	马来西亚	马来西亚	研发、制 造、销售		100.00	新设



子公司全称	主要经营地	注册地	业务性质	持股比例 (%)		取得方式
				直接	间接	
OPT VIETNAM COMPANY LIMITED	越南	越南	销售		100.00	新设
OPT Machine Vision Inc	美国	美国	咨询		100.00	新设
东莞市奥普特智能传感科技有限公司	东莞	东莞	研发、销售	80.00		新设
东莞市泰莱自动化科技有限公司	东莞	东莞	研发、生产、销售	51.00		并购
江苏泰莱传动技术有限公司	苏州	苏州	研发、生产、销售		51.00	并购
东莞市冠业传动科技有限公司	东莞	东莞	研发、生产、销售		51.00	并购
广东焦点激光科技有限公司	东莞	东莞	研发、生产、销售		51.00	并购

2. 重要非全资子公司

子公司全称	少数股东的持股比例	本期归属于少数股东的损益	本期向少数股东宣告分派的股利	期末少数股东权益余额
东莞市泰莱自动化科技有限公司（合并）	49%	5,552,015.37		29,875,388.54

3. 重要的非全资子公司的主要财务信息

项目	期末余额或本期发生额	
	东莞市泰莱自动化科技有限公司（合并）	
流动资产	134,798,007.09	
非流动资产	42,411,924.04	
资产合计	<u>177,209,931.13</u>	
流动负债	112,594,964.57	
非流动负债	7,737,222.98	
负债合计	<u>120,332,187.55</u>	
营业收入	131,674,878.75	
净利润（净亏损）	12,143,026.75	
综合收益总额	12,143,026.75	
经营活动现金流量	13,785,279.16	

十、政府补助



(一) 涉及政府补助的负债项目

财务报表项目	期初余额	本期新增补助金额	本期转入其他收益	其他变动	期末余额	与资产/收益相关
递延收益	2,218,830.79	435,840.71	1,598,726.57	502,600.00	1,558,544.93	与资产相关
递延收益	1,200,000.00	11,669,159.29	7,421,489.91		5,447,669.38	与收益相关
合计	<u>3,418,830.79</u>	<u>12,105,000.00</u>	<u>9,020,216.48</u>	<u>502,600.00</u>	<u>7,006,214.31</u>	

(二) 计入当期损益的政府补助

类型	本期发生额	上期发生额
与收益相关	27,733,842.51	18,160,087.88
与资产相关	1,598,726.57	895,017.25
合计	<u>29,332,569.08</u>	<u>19,055,105.13</u>

十一、与金融工具相关的风险

本公司的主要金融工具为货币资金，金融工具的主要目的在于为公司的运营融资。公司具有多种因经营而直接产生的其他金融资产和负债，如应收账款、应收票据、应付账款及应付票据等。

本公司的金融工具导致的主要风险是信用风险、流动性风险及市场风险。

(一) 金融工具的风险

1. 金融工具的分类

(1) 资产负债表日的各类金融资产的账面价值

①2025年12月31日

金融资产项目	以摊余成本计量的金融资产	以公允价值计量且其变动计入当期损益的金融资产	以公允价值计量且其变动计入其他综合收益的金融资产	合计
货币资金	300,423,776.73			<u>300,423,776.73</u>
交易性金融资产		869,472,807.72		<u>869,472,807.72</u>
应收票据	94,303,946.09			<u>94,303,946.09</u>
应收账款	859,893,041.82			<u>859,893,041.82</u>
应收款项融资			64,684,744.38	<u>64,684,744.38</u>
其他应收款	11,489,481.45			<u>11,489,481.45</u>
一年内到期的非流动资产	10,149,589.04			<u>10,149,589.04</u>



金融资产项目	以摊余成本计量的金融资产	以公允价值计量且其变动计入当期损益的金融资产	以公允价值计量且其变动计入其他综合收益的金融资产	合计
债权投资	315,502,945.22			<u>315,502,945.22</u>

②2024年12月31日

金融资产项目	以摊余成本计量的金融资产	以公允价值计量且其变动计入当期损益的金融资产	以公允价值计量且其变动计入其他综合收益的金融资产	合计
货币资金	237,746,486.41			<u>237,746,486.41</u>
交易性金融资产		945,524,100.84		<u>945,524,100.84</u>
应收票据	74,708,911.85			<u>74,708,911.85</u>
应收账款	734,129,103.69			<u>734,129,103.69</u>
应收款项融资			126,108,159.95	<u>126,108,159.95</u>
其他应收款	18,458,462.85			<u>18,458,462.85</u>
一年内到期的非流动资产	51,222,849.32			<u>51,222,849.32</u>
债权投资	222,106,520.54			<u>222,106,520.54</u>

(2) 资产负债表日的各类金融负债的账面价值

①2025年12月31日

金融负债项目	以公允价值计量且其变动计入当期损益的金融负债	其他金融负债	合计
短期借款		21,215,049.00	<u>21,215,049.00</u>
应付票据		9,073,914.27	<u>9,073,914.27</u>
应付账款		249,241,900.29	<u>249,241,900.29</u>
其他应付款		50,436,455.84	<u>50,436,455.84</u>
一年内到期的非流动负债		4,728,375.02	<u>4,728,375.02</u>
其他流动负债		25,478,404.32	<u>25,478,404.32</u>
长期借款		22,970,660.00	<u>22,970,660.00</u>
租赁负债		4,646,365.76	<u>4,646,365.76</u>

②2024年12月31日



金融负债项目	以公允价值计量且其变动计入 当期损益的金融负债	其他金融负债	合计
应付账款		160,649,568.04	<u>160,649,568.04</u>
其他应付款		23,015,155.61	<u>23,015,155.61</u>
一年内到期的非流动负债		1,171,440.12	<u>1,171,440.12</u>
其他流动负债		18,924,392.83	<u>18,924,392.83</u>
租赁负债		2,146,726.54	<u>2,146,726.54</u>

2. 信用风险

本公司仅与经认可的、信誉良好的第三方进行交易。按照本公司的政策，需对所有要求采用信用方式进行交易的客户进行信用审核。另外，本公司对应收账款余额进行持续监控，以确保公司不致面临重大坏账风险。对于未采用相关经营单位的记账本位币结算的交易，除非本公司信用控制部门特别批准，否则公司不提供信用交易条件。

本公司其他金融资产包括货币资金、其他应收款及某些衍生工具，这些金融资产的信用风险源自交易对手违约，最大风险敞口等于这些工具的账面金额。公司无因提供财务担保而面临信用风险。

由于本公司仅与经认可的且信誉良好的第三方进行交易，所以无需担保物。由于公司的应收账款客户群广泛的分布于各个行业，因此在公司内部不存在重大信用风险集中。截至2025年12月31日，本公司应收账款前五名款项占比为42.13%，不存在重大信用风险。

3. 流动性风险

流动风险，是指企业在履行以交付现金或其他金融资产的方式结算的义务时发生资金短缺的风险。本公司的政策是确保拥有充足的现金以偿还到期债务。流动性风险由公司的财务部门进行监控，通过监控现金余额、可随时变现的有价证券以及对未来现金流量的预测，确保本公司在所有合理预测的情况下拥有充足的资金偿还债务。

4. 市场风险

市场风险，是指金融工具的公允价值或未来现金流量因市场价格变动而发生波动的风险。市场风险主要包括利率风险、外汇风险。

(1) 利率风险

本公司面临的利率风险主要为银行短期借款。本期未发生相关业务。

(2) 汇率风险

外汇风险，是指金融工具的公允价值或未来现金流量因外汇汇率变动而发生波动的风险。本公司尽可能将外币收入与外币支出相匹配以降低外汇风险。此外，公司还可能签署远期外汇合约或货币互换合约以达到规避外汇风险的目的。



十二、公允价值的披露

(一) 以公允价值计量的资产和负债的期末公允价值

项目	期末公允价值			合计
	第一层次公允价值计量	第二层次公允价值计量	第三层次公允价值计量	
一、持续的公允价值计量				
(一) 交易性金融资产			869,472,807.72	869,472,807.72
以公允价值计量且其变动计入当期损益的金融资产			<u>869,472,807.72</u>	<u>869,472,807.72</u>
其中：混合工具投资			869,472,807.72	869,472,807.72
(二) 应收款项融资			64,684,744.38	64,684,744.38
持续以公允价值计量的资产总额			<u>934,157,552.10</u>	<u>934,157,552.10</u>

(二) 持续和非持续第一层次公允价值计量项目市价的确定依据

不适用。

(三) 持续和非持续第二层次公允价值计量项目，采用估值技术和重要参数的定性及定量信息

不适用。

(四) 持续和非持续第三层次公允价值计量项目，采用估值技术和重要参数的定性及定量信息

第三层次输入值是相关资产或负债的不可观察输入值。第三层次输入值包括不能直接观察和无法由可观察市场数据验证的利率\股票波动率\企业合并中承担的弃置义务的未来现金流量、企业使用自身数据作出的财务预测等。

(五) 持续的第三层次公允价值计量项目，期初与期末账面价值间的调节信息及不可观察参数敏感性分析

不适用

(六) 持续的公允价值计量项目，本期内发生各层级之间转换的，转换的原因及确定转换时点的政策

本公司本期无金融资产和金融负债公允价值计量在各层级之间转换的情况。

(七) 本期内发生的估值技术变更及变更原因



不适用。

(八) 不以公允价值计量的金融资产和金融负债的公允价值情况

无。

十三、关联方关系及其交易

(一) 关联方的认定标准

一方控制、共同控制另一方或对另一方施加重大影响，以及两方或两方以上同受一方控制、共同控制或重大影响的，构成关联方。

(二) 本公司的实控人情况

控股股东名称	股东性质	直接持股比例 (%)	间接持股比例 (%)	合计持股比例 (%)
卢治临	境内自然人	29.85	2.51	32.36
卢盛林	境内自然人	29.20	2.46	31.66
<u>合计</u>		<u>59.05</u>	<u>4.97</u>	<u>64.02</u>

公司实际控制人卢治临、卢盛林为兄弟关系，控股股东、实际控制人以直接和间接的方式合计持有公司股权比例为64.02%。

(三) 本公司的子公司情况

本公司子公司的情况详见附注“九、其他主体中的权益”。

(四) 本公司的合营和联营企业情况

本公司无重要的合营或联营企业。

(五) 本公司的其他关联方情况

其他关联方名称	其他关联方与本集团关系
卢治临	持股 5%以上的股东、董事、总经理
卢盛林	持股 5%以上的股东、董事长、副总经理
许学亮	持股 5%以上的股东、董事、副总经理、董事会秘书
宁波千智创业投资合伙企业（有限合伙）	持股 5%以上的股东
张燕琴	独立董事
邓定远	独立董事
陈桂林	独立董事
谢春晓	独立董事
范西西	卸任监事



其他关联方名称	其他关联方与本集团关系
肖元龙	卸任监事
王俊	卸任监事
郑杨舟	离任监事
叶建平	财务负责人
东莞市千逸投资合伙企业（有限合伙）	控股股东、实际控制人卢治临、卢盛林及其一致行动人许学亮共同控制的企业
东莞市千骞投资合伙企业（有限合伙）	控股股东、实际控制人卢治临、卢盛林及其一致行动人许学亮共同控制的企业

（六）关联方交易

1. 购销商品、提供和接受劳务的关联交易

本期无购销商品、提供和接受劳务的关联交易。

2. 关联受托管理/承包及委托管理/出包情况

本期无关联受托管理/承包及委托管理/出包情况。

3. 关联租赁情况

本期无关联租赁情况。

4. 关联担保情况

本期无关联担保情况。

5. 关联方资金拆借

本期无关联方资金拆借。

6. 关联方资产转让、债务重组情况

本期无关联方资产转让、债务重组情况。

7. 关键管理人员薪酬

项目	本期发生额（万元）	上期发生额（万元）
关键管理人员报酬	391.09	438.98

（七）应收、应付关联方等未结算项目情况

本期无应收、应付关联方等未结算项目情况。

十四、股份支付



(一) 各项权益工具

授予对象 类别	本期授予		本期行权		本期解锁		本期失效	
	数量	金额	数量	金额	数量	金额	数量	金额
管理人员	46,410.00	1,714,313.02					2,210.00	81,633.96
销售人员	227,630.00	8,408,297.08					39,780.00	1,469,411.12
研发人员	633,180.00	23,388,681.55					13,270.00	490,173.09
生产人员	55,240.00	2,040,479.49					8,840.00	326,535.82
合计	962,460.00	35,551,771.14					64,100.00	2,367,753.99

期末发行在外的股票期权或其他权益工具：无。

(二) 以权益结算的股份支付情况

项目	内容
授予日权益工具公允价值的确定方法	1、根据《企业会计准则第 11 号—股份支付》和《企业会计准则第 22 号—金融工具确认和计量》的相关规定，公司以 Black-Scholes 模型（B-S 模型）作为定价模型，公司运用该模型以 2025 年 4 月 2 日为计算的基准日，对首次授予的股票期权的公允价值进行了测算
授予日权益工具公允价值的重要参数	2、限制性股票的公允价值为授予日收盘价 股票期权的公允价值测算具体参数选取如下： ①标的股价：83.40 元（2025 年 4 月 2 日收盘价） ②行权价：48.87 元 ③有效期分别为：12 个月、24 个月和 36 个月 ④历史波动率：18.72%、16.18%、15.99%（分别采用上证指数最近 12 个月、24 个月、36 个月的年化波动率） ⑤无风险利率：1.50%、2.10%、2.75%（分别采用中国人民银行制定的金融机构 1 年期、2 年期、3 年期存款基准利率） ⑥股息率：0%（本计划规定如公司发生股票现金分红除息情形，将调整限制性股票的授予价格，按规定取值为 0）。
可行权权益工具数量的确定依据	1、根据公司 2025 年第一次临时股东大会授权，公司于 2025 年 4 月 2 日召开第三届董事会薪酬与考核委员会第七次会议、第三届董事会第二十四次会议、第三届监事会第十八次会议，审议通过的《关于向 2025 年限制性股票激励计划激励对象首次授予限制性股票的议案》
本期估计与上期估计有重大差异的原因	2、根据最新的限制性股票职工人数变动、业绩达标程度等后续信息做出最佳估计，修正预计可行权的权益工具数量 无



项目	内容
以权益结算的股份支付计入资本公积的 累计金额	13,531,407.43

(三) 以现金结算的股份支付情况

本期未发生以现金结算的股份支付事项。

(四) 本期股份支付费用

授予对象类别	以权益结算的股份支付费用	以现金结算的股份支付费用
管理人员	665,755.61	
销售人员	2,829,461.33	
研发人员	9,337,297.72	
生产人员	698,892.77	
<u>合计</u>	<u>13,531,407.43</u>	

(五) 股份支付的修改、终止情况的说明：

本期未发生股份支付的修改、终止事项。

(六) 其他

本期不存在需要披露的其他股份支付事项。

十五、承诺及或有事项

(一) 重要承诺事项

本期不存在需要披露的重要承诺事项。

(二) 或有事项

本期不存在需要披露的重要或有事项。

(三) 其他

本期不存在需要披露的其他重要事项。

十六、资产负债表日后事项

本公司于2026年3月23日召开的第四届董事会审计委员会第四次会议表决通过了关于2025年度利润分配的预案，该预案的主要内容为：拟以实施权益分派股权登记日登记的总股本扣除公司回购专用证券账户中股份为基数，向全体股东每10股派发现金红利5.35元（含



税)，不进行资本公积金转增股本，不送红股。截至 2025 年 12 月 31 日公司总股本 122,235,455 股，扣除回购专用证券账户中股份数 342,767 股，以此计算合计拟派发现金红利 65,212,588.08 元（含税）。

十七、其他重要事项

（一）外币折算

本期外币折算见财务报表详见附注“六、（三十八）其他综合收益”。

（二）其他

本期无需要披露的其他重要事项。

十八、母公司财务报表项目注释

（一）应收账款

1. 按账龄披露

账龄	期末账面余额	期初账面余额
1 年以内（含 1 年）	710,099,879.49	610,315,420.79
1-2 年（含 2 年）	198,133,167.00	209,807,650.14
2-3 年（含 3 年）	47,735,526.00	19,092,656.72
3 年以上	7,947,671.72	6,600,217.95
<u>合计</u>	<u>963,916,244.21</u>	<u>845,815,945.60</u>

2. 按坏账计提方法分类披露

类别	账面余额		期末余额		账面价值
	金额	比例（%）	金额	计提比例（%）	
按单项计提坏账准备	7,514,747.00	0.78	7,514,747.00	100.00	
按组合计提坏账准备	<u>956,401,497.21</u>	<u>99.22</u>	<u>70,557,195.66</u>	<u>7.38</u>	<u>885,844,301.55</u>
其中：账龄组合	767,679,037.18	79.64	70,557,195.66	9.19	697,121,841.52
合并范围内关					
联方组合	188,722,460.03	19.58			188,722,460.03
<u>合计</u>	<u>963,916,244.21</u>	<u>100.00</u>	<u>78,071,942.66</u>		<u>885,844,301.55</u>

接上表：



类别	账面余额		期初余额		账面价值
	金额	比例 (%)	金额	计提比例 (%)	
按单项计提坏账准备	2,359,673.00	0.28	2,359,673.00	100.00	
按组合计提坏账准备	<u>843,456,272.60</u>	<u>99.72</u>	<u>53,261,512.40</u>	<u>6.31</u>	<u>790,194,760.20</u>
其中：账龄组合	754,072,886.54	89.15	53,261,512.40	7.06	700,811,374.14
合并范围内关 联方组合	89,383,386.06	10.57			89,383,386.06
<u>合计</u>	<u>845,815,945.60</u>	<u>100.00</u>	<u>55,621,185.40</u>		<u>790,194,760.20</u>

按单项计提坏账准备：

名称	期末余额			
	账面余额	坏账准备	计提比例 (%)	计提理由
深圳市佑富智能装备有限公司	3,055,266.00	3,055,266.00	100.00	预计无法收回
广东亿鑫丰智能装备股份有限公司	1,975,964.00	1,975,964.00	100.00	预计无法收回
苏州业展机器人有限公司	447,860.00	447,860.00	100.00	预计无法收回
嘉兴市蓝欣电子科技有限公司	347,934.00	347,934.00	100.00	预计无法收回
苏州三个鼎自动化有限公司	346,198.00	346,198.00	100.00	预计无法收回
广东中合聚能科技有限公司	258,660.00	258,660.00	100.00	预计无法收回
深圳市德富莱智能科技股份有限公司	238,410.00	238,410.00	100.00	预计无法收回
东莞市力翔钜升科技有限公司	174,900.00	174,900.00	100.00	预计无法收回
赛赫智能科技（上海）股份有限公司	157,500.00	157,500.00	100.00	预计无法收回
深圳市拓野智慧能源有限公司	156,000.00	156,000.00	100.00	预计无法收回
常州星迈斯智能科技有限公司	103,770.00	103,770.00	100.00	预计无法收回
苏州富纳艾尔科技有限公司	90,695.00	90,695.00	100.00	预计无法收回
东莞市达观智能装备有限公司	46,130.00	46,130.00	100.00	预计无法收回
深圳新视智科技术有限公司	40,370.00	40,370.00	100.00	预计无法收回
东莞市龙顺智能科技有限公司	37,511.00	37,511.00	100.00	预计无法收回
益德电子科技（杭州）有限公司	28,079.00	28,079.00	100.00	预计无法收回
浙江开浦科技有限公司	9,500.00	9,500.00	100.00	预计无法收回
<u>合计</u>	<u>7,514,747.00</u>	<u>7,514,747.00</u>		

按组合计提坏账准备：

组合计提项目：账龄组合



名称	期末余额		
	账面余额	坏账准备	计提比例 (%)
1 年以内 (含 1 年)	575,106,840.24	28,755,342.01	5.00
1-2 年 (含 2 年)	141,926,144.20	14,192,614.42	10.00
2-3 年 (含 3 年)	46,073,627.02	23,036,813.51	50.00
3 年以上	4,572,425.72	4,572,425.72	100.00
合计	<u>767,679,037.18</u>	<u>70,557,195.66</u>	

3. 坏账准备的情况

类别	期初余额	本期变动金额			期末余额
		计提	收回或转回	转销或核销	
单项计提	2,359,673.00	5,155,074.00			7,514,747.00
账龄组合	53,261,512.40	17,919,708.12		624,024.86	70,557,195.66
合计	<u>55,621,185.40</u>	<u>23,074,782.12</u>		<u>624,024.86</u>	<u>78,071,942.66</u>

4. 本期实际核销的应收账款情况

项目	核销金额
实际核销的应收账款	624,024.86

5. 按欠款方归集的期末余额前五名的应收账款情况

单位名称	应收账款期末余额	占应收账款期末余额合计数的比例 (%)	坏账准备期末余额
深圳市赢合科技股份有限公司	205,441,658.60	21.31	12,995,077.59
OPT Vision Limited	89,278,145.83	9.26	
奥普特视觉科技(苏州)有限公司	83,724,751.32	8.69	
江苏杰士德精密工业有限公司	68,858,389.52	7.14	3,777,204.68
大族激光科技产业集团股份有限公司	44,885,213.61	4.66	3,655,316.70
合计	<u>492,188,158.88</u>	<u>51.06</u>	<u>20,427,598.97</u>

(二) 其他应收款

1. 项目列示

项目	期末余额	期初余额
应收利息	2,835,209.03	
其他应收款	331,106,134.13	369,698,660.24



项目	期末余额	期初余额
合计	<u>333,941,343.16</u>	<u>369,698,660.24</u>

2. 应收利息

(1) 应收利息分类

项目	期末余额	期初余额
大额存单已宣告未发放的利息	2,835,209.03	
合计	<u>2,835,209.03</u>	

(2) 按坏账计提方法分类披露坏账准备计提情况

类别	账面余额		期末余额		账面价值
	金额	比例 (%)	金额	计提比例 (%)	
按组合计提坏账准备	2,984,430.56	100.00	149,221.53	5.00	2,835,209.03
其中：账龄组合	2,984,430.56	100.00	149,221.53	5.00	2,835,209.03
合计	<u>2,984,430.56</u>	<u>100.00</u>	<u>149,221.53</u>		<u>2,835,209.03</u>

按组合计提坏账准备

组合计提项目：账龄组合

名称	期末余额		计提比例 (%)
	账面余额	坏账准备	
1年以内(含1年)	2,984,430.56	149,221.53	5.00
合计	<u>2,984,430.56</u>	<u>149,221.53</u>	

(3) 按预期信用损失一般模型计提坏账准备

坏账准备	第一阶段	第二阶段	第三阶段	合计
	未来12个月预期信用损失	整个存续期预期信用损失(未发生信用减值)	整个存续期预期信用损失(已发生信用减值)	

2025年1月1日余额

2025年1月1日余额在本期

——转入第二阶段

——转入第三阶段

——转回第二阶段



坏账准备	第一阶段	第二阶段	第三阶段	合计
	未来 12 个月预期信用损失	整个存续期预期信用损失（未发生信用减值）	整个存续期预期信用损失（已发生信用减值）	
——转回第一阶段				
本期计提	149,221.53			<u>149,221.53</u>
本期转回				
本期转销				
本期核销				
其他变动				
2025 年 12 月 31 日余额	<u>149,221.53</u>			<u>149,221.53</u>

3. 其他应收款

(1) 按账龄披露

账龄	期末账面余额	期初账面余额
1 年以内（含 1 年）	15,380,624.62	51,719,313.89
1-2 年（含 2 年）	29,512,169.51	38,012,151.52
2-3 年（含 3 年）	19,473,843.42	394,085.00
3 年以上	268,013,008.60	280,971,091.00
<u>合计</u>	<u>332,379,646.15</u>	<u>371,096,641.41</u>

(2) 按款项性质分类情况

款项性质	期末账面余额	期初账面余额
押金及保证金	1,763,440.86	1,804,587.50
员工借款	2,518,700.00	3,391,000.00
增值税即征即退款项	1,130,364.97	2,511,809.56
代扣代缴员工款项	1,387,747.46	1,260,031.72
往来款	5,514.70	107,373.09
合并范围内关联方往来款项	325,573,878.16	352,021,839.54
周转借款		10,000,000.00
<u>合计</u>	<u>332,379,646.15</u>	<u>371,096,641.41</u>

(3) 按坏账计提方法分类披露



类别	账面余额		期末余额		账面价值
	金额	比例 (%)	坏账准备		
			金额	计提比例 (%)	
按组合计提坏账准备	332,379,646.15	100.00	1,273,512.02	0.38	331,106,134.13
其中：账龄组合	6,805,767.99	2.05	1,273,512.02	18.71	5,532,255.97
合并范围内关 联方组合	325,573,878.16	97.95			325,573,878.16
<u>合计</u>	<u>332,379,646.15</u>	<u>100.00</u>	<u>1,273,512.02</u>		<u>331,106,134.13</u>

接上表：

类别	账面余额		期初余额		账面价值
	金额	比例 (%)	坏账准备		
			金额	计提比例 (%)	
按组合计提坏账准备	371,096,641.41	100.00	1,397,981.17	0.38	369,698,660.24
其中：账龄组合	19,074,801.87	5.14	1,397,981.17	7.33	17,676,820.70
合并范围内关 联方组合	352,021,839.54	94.86			352,021,839.54
<u>合计</u>	<u>371,096,641.41</u>	<u>100.00</u>	<u>1,397,981.17</u>		<u>369,698,660.24</u>

按组合计提坏账准备

组合计提项目：账龄组合

名称	期末余额		
	账面余额	坏账准备	计提比例 (%)
1 年以内 (含 1 年)	4,289,385.99	214,469.32	5.00
1-2 年 (含 2 年)	1,009,377.00	100,937.70	10.00
2-3 年 (含 3 年)	1,097,800.00	548,900.00	50.00
3 年以上	409,205.00	409,205.00	100.00
<u>合计</u>	<u>6,805,767.99</u>	<u>1,273,512.02</u>	

(4) 按预期信用损失一般模型计提坏账准备

坏账准备	第一阶段	第二阶段	第三阶段	合计
	未来 12 个月预 期信用损失	整个存续期预期 信用损失 (未发 生信用减值)	整个存续期预期 信用损失 (已发 生信用减值)	
2025 年 1 月 1 日余额	1,397,981.17			<u>1,397,981.17</u>
2025 年 1 月 1 日余额在本期				



坏账准备	第一阶段	第二阶段	第三阶段	合计
	未来 12 个月预期信用损失	整个存续期预期信用损失（未发生信用减值）	整个存续期预期信用损失（已发生信用减值）	
——转入第二阶段				
——转入第三阶段				
——转回第二阶段				
——转回第一阶段				
本期计提	-124,469.15			<u>-124,469.15</u>
本期转回				
本期转销				
本期核销				
其他变动				
2025 年 12 月 31 日余额	<u>1,273,512.02</u>			<u>1,273,512.02</u>

(5) 按欠款方归集的期末余额前五名的其他应收款情况

单位名称	期末余额	占其他应收款总额的比例 (%)	款项性质	账龄	坏账准备期末余额
奥普特视觉科技（苏州）有限公司	317,022,015.42	95.38	合并范围内关联方往来款项	1 年以内（含 1 年）、1-2 年（含 2 年）、2-3 年（含 3 年）、3 年以上	
东莞市泰莱自动化科技有限公司	4,500,000.00	1.35	合并范围内关联方往来款项	1-2 年（含 2 年）	
惠州市奥普特自动化技术有限公司	1,838,369.98	0.55	合并范围内关联方往来款项	3 年以上	
东莞市赛视软件有限公司	1,653,443.14	0.50	合并范围内关联方往来款项	1 年以内（含 1 年）、1-2 年（含 2 年）	
东莞市税务局长安分局	1,130,364.97	0.34	增值税即征即退款项	1 年以内（含 1 年）	56,518.25
合计	<u>326,144,193.51</u>	<u>98.12</u>			<u>56,518.25</u>

(三) 长期股权投资

项目	期末余额		期初余额			
	账面余额	减值准备	账面价值	账面余额	减值准备	账面价值
对子公司投资	272,672,799.64		272,672,799.64	193,216,463.46		193,216,463.46



项目	期末余额			期初余额		
	账面余额	减值准备	账面价值	账面余额	减值准备	账面价值
合计	<u>272,672,799.64</u>		<u>272,672,799.64</u>	<u>193,216,463.46</u>		<u>193,216,463.46</u>

1. 对子公司投资

被投资单位	期初余额（账面价值）	减值准备期初余额	本期增减变动	
			追加投资	减少投资
东莞市赛视软件有限公司	2,000,000.00			
香港奥普特有限公司	6,124,061.86			
惠州市奥普特自动化技术有限公司	34,500,000.00			
奥普特视觉科技（苏州）有限公司	150,592,401.60		916,336.18	
东莞市泰莱自动化科技有限公司			78,540,000.00	
合计	<u>193,216,463.46</u>		<u>79,456,336.18</u>	

接上表

被投资单位	本期增减变动		期末余额（账面价值）	减值准备期末余额
	计提减值准备	其他		
东莞市赛视软件有限公司			2,000,000.00	
香港奥普特有限公司			6,124,061.86	
惠州市奥普特自动化技术有限公司			34,500,000.00	
奥普特视觉科技（苏州）有限公司			151,508,737.78	
东莞市泰莱自动化科技有限公司			78,540,000.00	
合计			<u>272,672,799.64</u>	

（四）营业收入、营业成本

1. 营业收入和营业成本情况

项目	本期发生额		上期发生额	
	收入	成本	收入	成本
主营业务	1,074,468,127.93	429,957,179.83	881,192,823.36	331,758,049.08
其他业务	367,179.40	67,566.91	1,666,151.05	1,181,029.26
合计	<u>1,074,835,307.33</u>	<u>430,024,746.74</u>	<u>882,858,974.41</u>	<u>332,939,078.34</u>

（五）投资收益

产生投资收益的来源	本期发生额	上期发生额
债权投资持有期间取得的利息收入	1,689,137.00	1,940,876.72



产生投资收益的来源	本期发生额	上期发生额
处置交易性金融资产取得的投资收益	6,051,442.80	14,993,799.15
处置债权投资取得的投资收益	214,059.36	
<u>合计</u>	<u>7,954,639.16</u>	<u>16,934,675.87</u>

十九、补充资料

(一) 当期非经常性损益情况

非经常性损益明细	金额	说明
非流动性资产处置损益，包括已计提资产减值准备的冲销部分	-596,976.84	
计入当期损益的政府补助，但与公司正常经营业务密切相关、符合国家政策规定、按照确定的标准享有、对公司损益产生持续影响的政府补助除外	12,628,825.76	
除同公司正常经营业务相关的有效套期保值业务外，非金融企业持有金融资产和金融负债产生的公允价值变动损益以及处置金融资产和金融负债产生的损益	26,380,308.38	
除上述各项之外的其他营业外收入和支出	-712,387.99	
减：所得税影响金额	5,659,767.80	
少数股东权益影响额（税后）	-117,957.87	
<u>合计</u>	<u>32,157,959.38</u>	

(二) 净资产收益率及每股收益

报告期利润	加权平均净资产收益率（%）	每股收益	
		基本每股收益	稀释每股收益
归属于公司普通股股东的净利润	6.22	1.5268	1.5221
扣除非经常性损益后归属于公司普通股股东的净利润	5.14	1.2631	1.2592





营业执照

(副本) (15-15)

统一社会信用代码

911101085923425568



扫描市场主体身份码
了解更多登记、备案、
许可、监管信息，体
验更多应用服务。

名称 天职国际会计师事务所（特殊普通合伙）

出资额 12500 万元

类型 特殊普通合伙企业

成立日期 2012 年 03 月 05 日

执行事务合伙人 邱靖之

主要经营场所 北京市海淀区车公庄西路 19 号 68 号楼
A-1 和 A-5 区域

经营范围 审查企业会计报表、出具审计报告；验证企业资本，出具验资报告；办理企业合并、分立、清算事宜中的审计业务，出具有关报告；基本建设年度财务决算审计；代理记账；会计咨询、税务咨询、管理咨询、会计培训；法律、法规规定的其他业务；技术开发、技术咨询、技术服务；应用软件服务；软件开发；计算机系统服务；软件咨询；产品设计；基础软件服务；数据处理（数据处理中的银行卡中心、PUE 值在 1.4 以上的云计算数据中心除外）；企业管理咨询；销售计算机、软件及辅助设备。（市场主体依法自主选择经营项目，开展经营活动；依法须经批准的项目，经相关部门批准后依批准的内容开展经营活动；不得从事国家和本市产业政策禁止和限制类项目的经营活动。）

登记机关

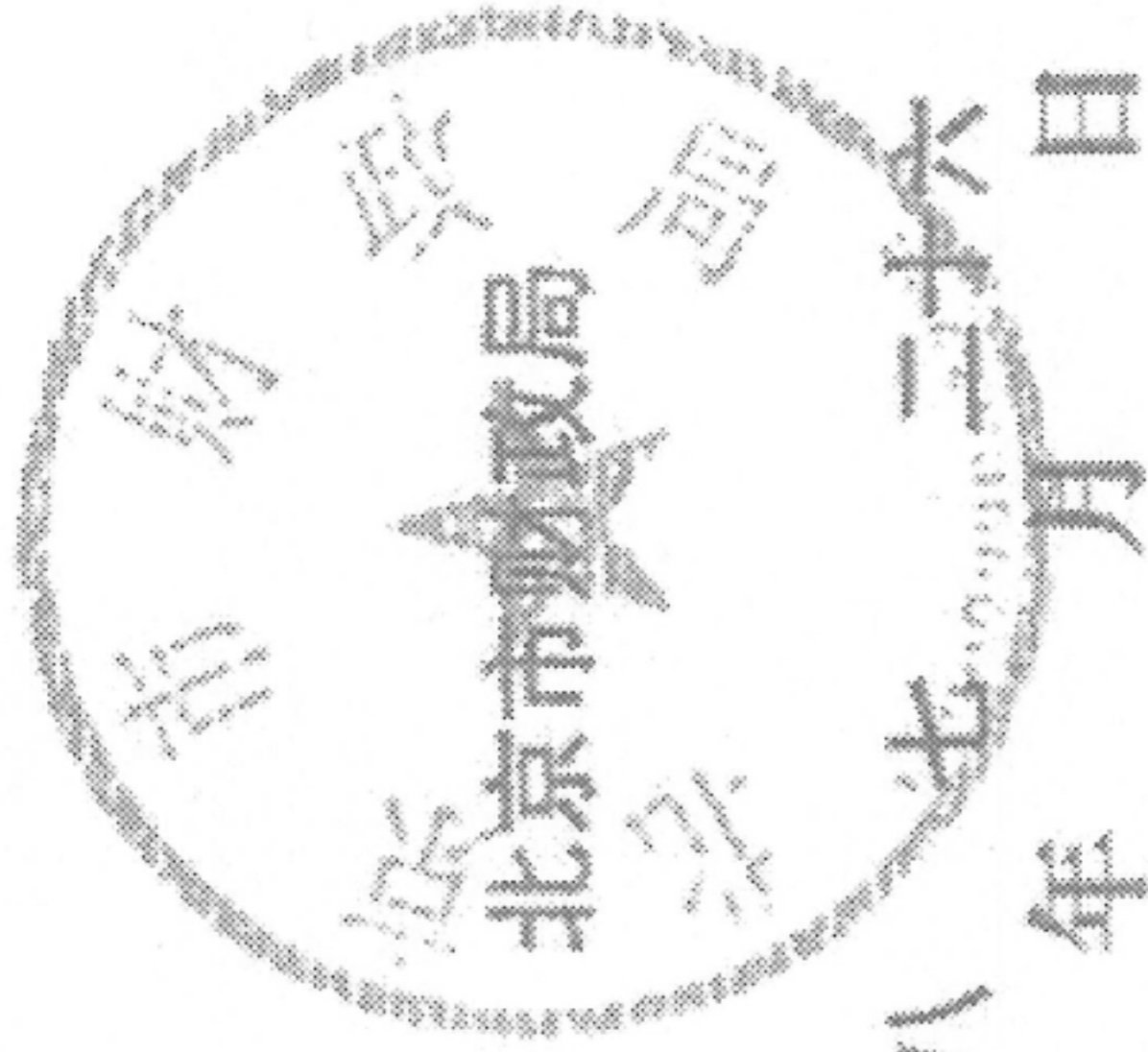


2026 年 03 月 09 日

证书序号: 0000175

说明

- 1、《会计师事务所执业证书》是证明持有人经财政部门依法审批, 准予执行注册会计师法定业务的凭证。
- 2、《会计师事务所执业证书》记载事项发生变动的, 应当向财政部门申请换发。
- 3、《会计师事务所执业证书》不得伪造、涂改、出租、出借、转让。
- 4、会计师事务所终止或执业许可注销的, 应当向财政部门交回《会计师事务所执业证书》。



发证机关:

二〇一八年七月二十六日

中华人民共和国财政部制

会计师事务所执业字[2016]8489号报告相关资料, 与原件一致

天职国际会计师事务所(特殊普通合伙)

执业证书

名称: 邱靖之

首席合伙人: 北京市海淀区车公庄西路19号68号楼A-1和A-5区域

主任会计师: 特殊普通合伙

经营场所: 11010150

组织形式: 京财会许可[2011]0105号

执业证书编号: 2011年11月14日

批准执业文号:

批准执业日期:

麦剑青



中华人民共和国 注册会计师证书

The People's Republic of China
Certificate of Certified Public Accountant



姓名 麦剑青
 Full name 麦剑青
 性别 男
 Sex 男
 出生日期 1980/07/19
 Date of birth 1980/07/19
 工作单位 天职国际会计师事务所
 Working unit 天职国际会计师事务所
 (特殊普通合伙)广州分所
 身份证号码 440102198007194810
 Identity card No. 440102198007194810

年度检验登记

本证书经检验合格，继续有效一年。
This certificate is valid for another year after this renewal.



麦剑青(310000072305), 已通过广东省注册会计师协会2021
年任职资格审查, 通过文号: 粤注协〔2021〕268号。

证书编号: 310000072305
 No. of Certificate
 批准注册协会: 广东省注册会计师协会
 Authorized Institute of CPAs
 发证日期: 2008年08月08日
 Date of issuance
 2021年6月换发

年度检验登记

本证书经检验合格，继续有效一年。
This certificate is valid for another year after this renewal.



麦剑青 310000072305

年度检验登记

本证书经检验合格，继续有效一年。
This certificate is valid for another year after this renewal.



姓名: 麦剑青 7022
会员号: 310000072305

与原件一致

该资质仅用于天职业字

2618489号报告相关

