

公司代码：600833

公司简称：第一医药

# 上海第一医药股份有限公司 2025年年度报告



## 重要提示

一、本公司董事会及董事、高级管理人员保证年度报告内容的真实性、准确性、完整性，不存在虚假记载、误导性陈述或重大遗漏，并承担个别和连带的法律责任。

### 二、未出席董事情况

未出席董事职务	未出席董事姓名	未出席董事的原因说明	被委托人姓名
董事	周昱	因公	李劲彪

三、上会会计师事务所（特殊普通合伙）为本公司出具了标准无保留意见的审计报告。

四、公司负责人张海波、主管会计工作负责人孙峥及会计机构负责人（会计主管人员）黄洁静声明：保证年度报告中财务报告的真实、准确、完整。

### 五、董事会决议通过的本报告期利润分配预案或公积金转增股本预案

根据上会会计师事务所（特殊普通合伙）出具的标准无保留意见的审计报告，公司2025年度归属于上市公司股东的净利润57,747,287.47元，母公司实现净利润76,537,667.46元。根据《公司法》和《公司章程》规定提取10%法定盈余公积7,653,766.75元，当年实现可供分配利润为68,883,900.71元，加上年初未分配利润478,883,838.60元，再扣除2024年度现金红利分配49,078,996.34元，年末母公司累计可供分配的利润余额为498,688,742.97元。

公司董事会提议：公司拟以实施权益分派股权登记日登记的总股本为基数，向公司全体股东每10股派发现金红利0.78元（含税），截至2025年12月31日，公司总股本223,086,347股，以此计算合计拟派发现金红利17,400,735.07元，占当年实现归属于上市公司股东的净利润的30.13%，剩余未分配利润结转下一年度。

本年度公司不进行公积金转增股本。

本次利润分配方案尚需提交股东会审议。

截至报告期末，母公司存在未弥补亏损的相关情况及其对公司分红等事项的影响

适用 不适用

### 六、前瞻性陈述的风险声明

适用 不适用

本报告中所涉及的未来计划、发展战略等前瞻性陈述不构成公司对投资者的实质承诺，敬请投资者注意投资风险。

### 七、是否存在被控股股东及其他关联方非经营性占用资金情况

否

八、 是否存在违反规定决策程序对外提供担保的情况

否

九、 是否存在半数以上董事无法保证公司所披露年度报告的真实性、准确性和完整性

否

十、 重大风险提示

公司已在本报告中详细描述存在的市场或业务经营风险，敬请查阅第三节管理层讨论与分析中关于公司未来发展的讨论与分析中可能面对的风险的内容。

十一、其他

适用 不适用

## 目录

第一节	释义.....	5
第二节	公司简介和主要财务指标.....	5
第三节	管理层讨论与分析.....	10
第四节	公司治理、环境和社会.....	34
第五节	重要事项.....	49
第六节	股份变动及股东情况.....	59
第七节	债券相关情况.....	63
第八节	财务报告.....	64

备查文件目录	载有董事长亲笔签名的2025年年度报告文本
	载有法定代表人、主管会计工作负责人、会计机构负责人亲笔签名并盖章的财务报表
	载有会计师事务所盖章、注册会计师签名并盖章的审计报告原件

## 第一节 释义

### 一、 释义

在本报告书中，除非文义另有所指，下列词语具有如下含义：

常用词语释义		
中国证监会、证监会	指	中国证券监督管理委员会
上交所	指	上海证券交易所
公司、本公司	指	上海第一医药股份有限公司
汇丰医药	指	上海汇丰医药药材有限责任公司，公司全资子公司
第一医药连锁	指	上海市第一医药商店连锁经营有限公司，公司全资子公司
深海医药	指	上海第一医药深海医药有限公司，公司控股子公司
汇丰大药房	指	上海第一医药汇丰大药房有限公司，公司全资子公司
长城华美	指	上海长城华美仪器化剂有限公司，公司全资子公司
崇明医药	指	上海第一医药崇明医药药材有限公司，公司控股子公司
一医香港	指	第一医药（香港）有限公司，公司全资子公司
泰一楠东中医门诊部	指	上海泰一楠东中医门诊部有限公司，原名为上海泰坤堂第一医药门诊部有限公司，公司参股子公司
创特私募基金	指	上海创特私募投资基金合伙企业（有限合伙），公司参与投资设立的基金
B2C	指	英文“Business to Customer”缩写，指企业直接面向消费者销售产品和服务的网络零售模式
O2O	指	英文“Online to Offline”缩写，指通过互联网营销手段，将线上流量转换为线下门店消费的线上线下结合的网络零售模式
DTP	指	英文“Direct to Patient”缩写，指患者在医院获得处方后，从药店直接购买药品并获得专业指导与服务的模式
SPD	指	英文“Supply-Processing-Distribution”缩写，指依托现代信息技术，对医院内药品、器械耗材等医疗物资进行统一采购、标准化加工、精准配送、全程追溯及实耗实销闭环管理的现代化院内物流管理模式
元、万元、亿元	指	人民币元、人民币万元、人民币亿元
报告期内	指	2025年1月1日至2025年12月31日

## 第二节 公司简介和主要财务指标

### 一、 公司信息

公司的中文名称	上海第一医药股份有限公司
公司的中文简称	第一医药
公司的外文名称	SHANGHAI NO.1 PHARMACY CO., LTD.
公司的外文名称缩写	NO.1 PHARMACY
公司的法定代表人	张海波

### 二、 联系人和联系方式

	董事会秘书	证券事务代表
姓名	孙峥	
联系地址	上海市徐汇区小木桥路681号20楼	
电话	(021) 64337282	
传真	(021) 64337191	

电子信箱	shcred@online.sh.cn
------	---------------------

### 三、基本情况简介

公司注册地址	上海市黄浦区南京东路616号
公司注册地址的历史变更情况	无
公司办公地址	上海市徐汇区小木桥路681号20楼
公司办公地址的邮政编码	200032
公司网址	https://shdyyy.com.cn
电子信箱	shcred@online.sh.cn

### 四、信息披露及备置地点

公司披露年度报告的媒体名称及网址	《上海证券报》（www.cnstock.com） 《证券时报》（www.stcn.com）
公司披露年度报告的证券交易所网址	www.sse.com.cn
公司年度报告备置地点	董事会办公室

### 五、公司股票简况

公司股票简况				
股票种类	股票上市交易所	股票简称	股票代码	变更前股票简称
A股	上海证券交易所	第一医药	600833	不适用

### 六、其他相关资料

公司聘请的会计师事务所（境内）	名称	上会会计师事务所（特殊普通合伙）
	办公地址	上海市静安区威海路755号25层
	签字会计师姓名	卫朝华、胡晓雨

### 七、近三年主要会计数据和财务指标

#### （一）主要会计数据

单位：元 币种：人民币

主要会计数据	2025年	2024年	本期比上年同期增减(%)	2023年
营业收入	2,130,234,461.61	1,915,159,154.27	11.23	1,819,516,165.79
利润总额	76,046,088.16	216,271,263.56	-64.84	117,510,691.42
归属于上市公司股东的净利润	57,747,287.47	163,061,272.77	-64.59	89,275,234.00
归属于上市公司股东的扣除非经常性损益的净利润	7,144,899.99	6,874,046.12	3.94	10,875,792.45
经营活动产生的现金流量净额	88,880,503.84	49,027,345.54	81.29	58,492,291.10
	2025年末	2024年末	本期末比上年同期末增减(%)	2023年末
归属于上市公司股东的净	1,161,285,666.10	1,135,611,595.12	2.26	1,001,446,115.48

资产				
总资产	2,021,324,312.87	1,980,057,333.84	2.08	1,863,168,849.07

**(二) 主要财务指标**

主要财务指标	2025年	2024年	本期比上年同期增减 (%)	2023年
基本每股收益(元/股)	0.26	0.73	-64.38	0.40
稀释每股收益(元/股)	0.26	0.73	-64.38	0.40
扣除非经常性损益后的基本每股收益(元/股)	0.03	0.03	0.00	0.05
加权平均净资产收益率(%)	5.03	15.06	减少10.03个百分点	9.01
扣除非经常性损益后的加权平均净资产收益率(%)	0.62	0.63	减少0.01个百分点	1.10

报告期末公司前三年主要会计数据和财务指标的说明

适用 不适用

- 1、利润总额同比减少，主要是报告期内动迁补偿款减少；
- 2、归属于上市公司股东的净利润同比减少，主要是报告期内动迁补偿款减少；
- 3、经营活动产生的现金流量净额同比增加，主要是报告期内与经营活动相关的现金流入增加；
- 4、基本每股收益和稀释每股收益同比减少，主要是报告期内归属于上市公司股东的净利润减少。

**八、境内外会计准则下会计数据差异**

**(一) 同时按照国际会计准则与按中国会计准则披露的财务报告中净利润和归属于上市公司股东的净资产差异情况**

适用 不适用

**(二) 同时按照境外会计准则与按中国会计准则披露的财务报告中净利润和归属于上市公司股东的净资产差异情况**

适用 不适用

**(三) 境内外会计准则差异的说明：**

适用 不适用

**九、2025年分季度主要财务数据**

单位：元 币种：人民币

	第一季度 (1-3月份)	第二季度 (4-6月份)	第三季度 (7-9月份)	第四季度 (10-12月份)
营业收入	503,963,782.80	492,632,556.66	542,480,778.50	591,157,343.65
归属于上市公司股东的净利润	4,739,088.09	9,285,104.14	39,245,693.69	4,477,401.55
归属于上市公司股东的扣除非经常性损益后的净利润	4,495,482.77	4,516,536.96	626,435.99	-2,493,555.73
经营活动产生的现金流量净额	12,696,455.52	42,839,433.56	-30,994,267.56	64,338,882.32

季度数据与已披露定期报告数据差异说明

适用 不适用

## 十、非经常性损益项目和金额

√适用 □不适用

单位：元 币种：人民币

非经常性损益项目	2025 年金额	附注（如适用）	2024 年金额	2023 年金额
非流动性资产处置损益，包括已计提资产减值准备的冲销部分	51,872,937.78		168,887,412.03	64,728,224.48
计入当期损益的政府补助，但与公司正常经营业务密切相关、符合国家政策规定、按照确定的标准享有、对公司损益产生持续影响的政府补助除外	14,568,359.86		11,707,362.72	20,117,517.37
除同公司正常经营业务相关的有效套期保值业务外，非金融企业持有金融资产和金融负债产生的公允价值变动损益以及处置金融资产和金融负债产生的损益	2,329,301.39		6,434,807.63	20,395,363.98
计入当期损益的对非金融企业收取的资金占用费				
委托他人投资或管理资产的损益				
对外委托贷款取得的损益				
因不可抗力因素，如遭受自然灾害而产生的各项财产损失				
单独进行减值测试的应收款项减值准备转回			23,930,797.92	
企业取得子公司、联营企业及合营企业的投资成本小于取得投资时应享有被投资单位可辨认净资产公允价值产生的收益				
同一控制下企业合并产生的子公司期初至合并日的当期净损益				
非货币性资产交换损益				
债务重组损益				
企业因相关经营活动不再持续而发生的一次性费用，如安置职工的支出等				
因税收、会计等法律、法规的调整对当期损益产生的一次性影响				
因取消、修改股权激励计划一次性确认的股份支付费用				
对于现金结算的股份支付，在可行权日之后，应付职工薪酬的公允价值变动产生的损益				
采用公允价值模式进行后续计量的投资性房地产公允价值变动产生的损益				
交易价格显失公允的交易产生的收益				
与公司正常经营业务无关的或有事项产生的损益				
受托经营取得的托管费收入				
除上述各项之外的其他营业外收入和支出	-1,300,712.31		-2,689,076.26	-706,185.89
其他符合非经常性损益定义的损益项目				
减：所得税影响额	16,867,471.68		52,083,993.60	26,135,478.39
少数股东权益影响额（税后）	27.56		83.79	
合计	50,602,387.48		156,187,226.65	78,399,441.55

对公司将《公开发行证券的公司信息披露解释性公告第1号—非经常性损益》未列举的项目认定为非经常性损益项目且金额重大的，以及将《公开发行证券的公司信息披露解释性公告第1号—非经常性损益》中列举的非经常性损益项目界定为经常性损益的项目，应说明原因。

□适用 √不适用

## 十一、存在股权激励、员工持股计划的公司可选择披露扣除股份支付影响后的净利润

□适用 √不适用

**十二、 采用公允价值计量的项目**

适用 不适用

**十三、 其他**

适用 不适用

## 第三节 管理层讨论与分析

### 一、报告期内公司从事的业务情况

#### (一) 主要业务及经营模式

##### 1. 主要业务

公司主要从事药品的零售和批发业务，报告期内，公司主营业务未发生变化。

##### 2. 经营模式

药品零售和批发属于医药流通范畴。医药流通是指连接上游医药生产企业和下游经销商以及终端客户，通过流通过程中的交易差价和提供增值服务获取利润的一项经营活动。

#### (1) 零售业务

零售业务模式主要是从上游供应商采购药品、食品、医疗器械及健康便利品等商品，随后向终端消费者进行零售。

#### (2) 批发业务

公司的批发业务模式主要是从上游供应商采购药品等商品，随后销售给终端医疗机构、其他药店或商品流通企业、公司加盟店等。

#### (二) 报告期内公司主要业务情况

报告期内，医药零售业务实现营业收入 126,754.34 万元，同比增加 8.43%；医药批发业务实现营业收入 80,294.62 万元，同比增长 15.56%。报告期内，公司主要业务开展情况请见本报告“第三节 管理层分析与讨论”之“三、经营情况讨论与分析”。

报告期内公司新增重要非主营业务的说明

适用 不适用

### 二、报告期内公司所处行业情况

#### 1. 行业基本情况及发展阶段

##### (1) 老龄化加剧，人均医疗支出及占比提升

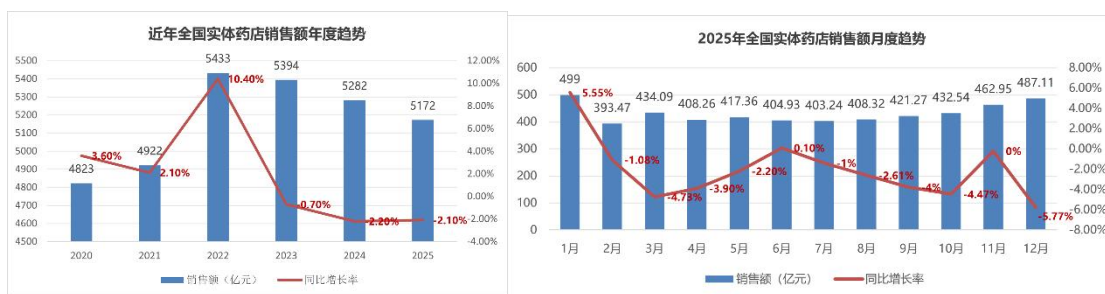
近年来，居民健康消费理念不断升级，医疗健康相关支出成为日常消费的重要组成部分。国家统计局数据显示，人均医疗支出持续增长，近十年间人均医疗支出占人均总支出比重增长近 2 个百分点。伴随着人口规模增速放缓、人口年龄结构深度调整，中国人口老龄化趋势愈发显著。中国国家统计局数据显示，中国 65 岁及以上人口占比已从 2005 年的 7.7% 提高至 2025 年的 15.9%；其中上海市老龄化程度更为突出，2024 年上海 65 岁以上人口占比达 20.25%。人口老龄化程度加深叠加居民健康意识提升，共同推动人均医疗支出规模及占比稳步提升，为零售药店行业持续发展构筑了重要的外部驱动基础。



数据来源：国家统计局

(2) 实体药房市场规模持续下滑

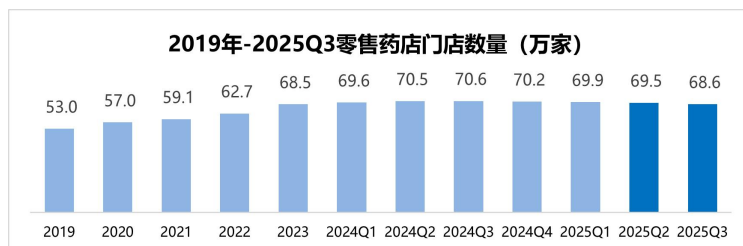
中康 CMH 数据显示，2020 年到 2025 年，全国零售药店市场销售额同比增长率分别为 3.6%、2.1%、10.4%、-0.7%、-2.2%、-2.1%。其中，2022 年 12 月呼吸道疾病相关产品的爆发式增长拉高了当年整体规模。刨除 12 月的影响，2022 年 1—11 月实体药店市场规模同比增长 5.4%。2024 年起，全国药店零售市场进入深度调整期，2024 年药店零售规模增速降至低点，同比下降 2.2%；2025 年全国药店零售市场规模约 5172.5 亿元，同比下降 2.1%，其中药品同比下滑 0.3%，非药下滑 11.4%，全国零售市场规模持续缩减。



数据来源：中康 CMH（根据取样数据不完全统计）

(3) 门店总数持续回落，从“规模扩张”到“质量优化”

中康药店通数据显示，2024 年度，零售药店闭店约 4 万家。截至 2025 年三季度，药店门店数约 68.6 万家，同比累计减少近 2 万家，全国药店数量已连续四个季度呈现负增长态势，行业收缩节奏逐步加快。零售药店行业发展逻辑发生转变，战略重心从以往的规模扩张式增长，转向以提升单店盈利能力为核心的精细化运营。行业内企业纷纷以专业服务升级、门店布局优化为方向探索发展路径。当前零售药店市场已进入存量竞争阶段，行业竞争的核心逐步聚焦于门店的综合运营能力和抗风险能力的比拼。



数据来源：中康药店通

## 2. 行业政策为企业带来机遇和挑战

### (1) 国家价格专项整治行动规范市场价格秩序

2023年12月，国家医保局印发《关于促进同通用名同厂牌药品省际间价格公平诚信、透明均衡的通知》，力争在2024年3月底前，以省为单位对本地区“四同药品”挂网价格采取协同治理措施，指导医药企业主动调整针对部分地区的不公平高价、歧视性高价。

2024年5月，国家医保局发布《关于开展“上网店，查药价，比数据，抓治理”专项行动的函》，要求向各地医保招采局查找网络售药平台“即送价”，并在药品价格信息监测中引入网络售药平台“即送价”为锚点进行比价。药品价格治理将发挥零售药店、网络药店等不同渠道的价格发现功能，药店通过品类结构调整，能降低价格治理带来的业绩影响。

2025年9月，国家医保局发布《关于进一步加强对定点零售药店药品“阴阳价格”监测处置的通知》，严禁定点药店对医保患者和自费患者实行歧视性定价，将此类行为纳入重点监控和飞行检查。同时，强化药品挂网价格治理，明确新上市、集采、常规药品的挂网价规则，引入1.8倍、3倍价格警戒线及跨渠道比价。

### (2) 门诊统筹、处方外配、医保追溯码采集等多项政策促进行业规范发展

2023年6月25日《关于做好定点零售药店纳入门诊统筹管理的通知》下发，2023年7月1日起，职工医保和居民医保参保人员凭定点医院的电子处方，在开通了门诊统筹服务的定点零售药店购买医保目录内药品的费用，纳入门诊统筹报销范围，执行与开具处方医疗机构相同的门诊支付政策。药店在终端药品销售的重要性及地位进一步提高，处方药外流速度或加快。

2025年3月，四部门联合发布《关于加强药品追溯码在医疗保障和工伤保险领域采集应用的通知》，自7月1日起，医保定点机构销售药品时必须“先扫码、后结算”，未按要求扫码上传的药品，医保基金将不予结算。此前采购的无追溯码药品可暂存“无码库”过渡管理。2026年1月1日起，全国所有医药机构（含非医保定点）必须实现药品追溯码全量采集上传，无码药品将彻底退出医保结算系统。在完善药品大数据监管流程的同时，追溯码将对药店经营产生多维影响，如工作流程调整、系统配套要求提升、顾客体验变化等。

2025年6月，国家医保局发布《关于进一步加强医疗保障定点医疗机构管理的通知》，指出当前存在医保定点资源配置不均衡、管理能力和手段相对滞后、协议管理不够规范等问题。当前多地区暂停受理新增医保定点以及新增定点其他服务业务，严控定点医药机构布局。医保准入门槛的提升将进一步推动医保门店提升药事专业服务能力以形成竞争优势。

### (3) 消费政策推动行业向综合性社区健康服务商创新转型

2025年4月，12部门联合印发《促进健康消费专项行动方案》，要求培育和发展健康消费领域新质生产力，提升健康商品和服务供给质量。《方案》强调：发挥行业协会作用，引导零售药店拓展健康促进、营养保健等功能；指导地方按程序将符合条件的医疗服务项目纳入本地区医保支付范围；支持“互联网+”医疗服务模式创新，依托全国统一的医保信息平台，深化医保电子处方应用，推动电子处方在定点医药机构顺畅流转，满足便捷医药服务需求；发挥零售药店执业药

师优势，开展合理用药、慢性病管理等健康知识咨询和宣传，推广健康消费理念。同时，《方案》鼓励增强银发市场服务能力，包括设立银发消费专区、支持老年人家庭适老化改造、大力发展康复辅助器具产业等；并提出要发挥中医药治未病优势，开展中医养生保健、营养指导、药膳食疗等活动。

### 3.行业的周期性特点

医药流通行业由于涉及医院用药配送和社会消费者用药的供给，除部分药品、非药品具有一定的季节性或地域性用量变化，整个行业受宏观经济环境影响相对较小，与其他季节性经营特征明显的行业相比，行业经济周期性不明显。

### 4.公司所处的行业地位

公司是上海地区医药流通企业中的老字号，具有一定的品牌影响力。公司法定经营资质完备，经营范围涵盖中西药品、营养保健品、医疗器械、中药饮片等，服务领域除安全用药、合理用药、慢病用药等咨询指导外，还涉足中医诊疗、中药养生、健康自助检测等医药相结合项目。除此之外，公司坐落在上海南京东路步行街上的第一医药商店，曾享“远东第一大药房”美誉，在业界和市场中具有广泛的知名度。

公司在 2024-2025 年度中国药店价值百强榜排名第 45 位（较上一年度提升 7 位），西普会 2025 药品零售综合竞争力百强榜排名第 61 位（较上一年度提升 2 位）。

## 三、经营情况讨论与分析

2025 年，是“十四五”规划收官之年，也是“十五五”谋篇布局之年。公司紧扣“十四五”各项重点目标推进落地实施，同步结合行业发展趋势与企业发展实质，统筹推进“十五五”相关谋划工作。年内，公司以精细化运营推动前端业务提质升级，以系统化建设强化后台支撑保障，持续提升企业核心竞争力，稳步推进企业高质量发展。

### （一） 精细化运营前端业务提质

**动态优化网点布局，实现量质双线提振。**报告期内，公司结合内外部发展环境，动态调整网点拓展策略，聚焦网点布局优化及门店提质增效，抢抓市场发展机遇孵化创新门店，推动 15 分钟便民生活圈覆盖率及覆盖质量进一步提升。截至报告期末，公司零售门店数量达到 216 家，净增门店 10 家。报告期内，公司医保门店比例稳步提升，净增医保门店 27 家，整体医保覆盖率近 71%，同比提升约 10%。报告期内，公司加快加盟业务拓展，完善紧密型加盟体系，加大意向合作方的挖掘和储备，精细化运营赋能加盟店提质增效，实现加盟店净增 11 家，加盟店总数达 50 家。

**打造多元专业店型，适配各类健康场景。**报告期内，公司持续优化各类门店店型，将健康服务融入药房运营全流程，在高效运营传统社区型药店、院边专业药房等的基础上，持续推进创新店型的孵化。例如，2025 年 12 月开业的“氛子药局”是公司推出的首家年轻态药店，门店创新融合传统医药与现代生活方式，探索“药店+”新型药店模式，推动零售药店从“传统治病购药”向“创新健康生活方式”转型升级。此外，公司将健康服务融入药房运营全流程，在试点门店引

入微健康服务，盘活门店空间资源，带动客流增长。为进一步打造第一医药健康服务体系，公司整合供应商资源成立健康能量中心，共建房颤风险筛查专区项目、健康体重管理体验区、提供一站式伤痛疼痛中心管理新模式，以直观体验前沿智能检测，构建“预防—治疗—康复”全周期健康生态。第一医药以政策及消费者需求为导向，针对性强化商品规划、优化店内布局，聚焦细分客群实现“人、货、场”的差异化打造。

**开展营销公益活动，持续提升品牌影响力。**报告期内，公司积极响应适老化改造政策，发挥器械板块优势，尝试“展+租+销”一体化模式打造银龄健康生活体验空间；承办、举办“暖春焕新 健康消费节”“72周年庆暨养生节”等营销活动，加强自媒体与外部传媒的多点传播效应，扩大品牌影响力；推动慢病会员管理工作，开展“医生面对面”“专业健康讲座”“趣味品牌沙龙”等会员沙龙约70场，搭建形成慢病数据库；围绕体重管理年，推出“轻赢千元”减重活动，实现线上线下流量互通转化。深化与支付端合作，联合银联、支付宝开展多场银发惠民活动，通过银联卡专属服务、支付宝AI小蓝灯药盒等形式，为社区居民提供便民服务。报告期内，第一医药以一线门店网络为中心将健康服务辐射至周边社区，积极开展社区公益活动1700余场，提供公益健康检测、咨询等服务，以一线服务之力加大品牌在社区内的传播力和影响力。

**新业务稳健发展，支撑业绩增量。**报告期内，公司线上业务保持高质量增长态势，依托医保线上化政策优势带动销售规模提升，同比增长约28%；同时积极深化与各平台合作，通过营销活动提升曝光度，业务规模实现稳步增长。报告期内，公司以冷链品类为战略重点，打造符合国家冷链配送标准的“专业即时零售冷链配送服务”，完善即时零售场景专业服务能力。依托全资子公司一医香港开展大健康产品跨境销售业务，通过B2B、B2C等多渠道推进业务开展，持续优化业务模式，与超过50个国际品牌建立供应链合作及联合运营关系，品牌资源整合能力有效增强，产品线覆盖品类进一步丰富，整体销售2.3亿元，同比增长27.8%；同时强化品牌拓展与合作深度，拓展海外医疗器械总代及品牌合作资源，持续丰富产品线。报告期内，深海医药平台SPD业务、医疗器械直配、医疗设备招投标、中药饮片代煎业务等业务规模持续扩大，同比增长125%，为批发业务转型提供有力支撑。

**参与投资设立基金，蓄力第二增长曲线。**报告期内，公司参与设立上海创特私募投资基金合伙企业（有限合伙），首次实现以资本驱动生命健康产业发展。该基金投资方向将重点关注与消费者生活结合度更高的功能性食品（含特医食品、普通功能性食品等）赛道。上海市“十四五”规划构建的“3+6”新型产业体系，将生物医药、生命健康产业列为重点发展领域；《上海市时尚消费品产业高质量发展行动计划（2022-2025年）》提出围绕现代食品、营养膳食打造精致食品，鼓励发展低糖低脂低热健康产品。以新质生产力赋能生命健康产业，发展功能性食品行业是打造食品安全与健康新高地的重要举措之一。随着国民经济发展、居民健康意识提升，人口老龄化、亚健康化趋势推动全方位生命健康管理需求释放，医学营养及健康食品行业发展潜力较大，为公司相关产业布局提供了广阔的市场空间。

## （二） 强有力建设后台支持升级

**夯实供应链基础，深化战略伙伴协同合作。**报告期内，面对医保动态价格监测、国谈降价带来的市场变化，公司多措并举优化商品采购成本，以消费端需求为导向，动态调整商品规划方案，重点强化非药供应链建设，上线精致健康品类、引入内外贸一体化产品，持续打造中药饮片、医疗器械、日用百货及保健食品等 OEM 自有品牌系列产品，自有品牌销售额同比增长 39%。报告期内，公司积极引入 JBP 供应商，强化战略合作伙伴队伍建设，推动平台新品首发、首方落地，通过增强业务纽带与供应商伙伴形成紧密合作，推动双方业务持续健康发展。持续关注“三新”赛道发展趋势，开展全商品线开发工作，为“氡子药局”落地、健康小站升级提供商品支撑。

**推进数字化建设，强化重点业务支撑保障。**报告期内，公司持续优化会员慢病管理服务系统，实现行业标签病种、消费行为、价值等级自动生成，推进核心会员全渠道精细化运营，持续提升慢病服务能力，提升用户复购率，2025 年公司会员小程序累计建档超 110,000 人次。报告期内，公司高效完成医保追溯码采集系统改造升级，引入视觉扫描工具、批量扫码设备等硬件设施，开发与码上放心平台、医保系统等数据接口，实现各系统间追溯码的自动传输，大幅简化操作。报告期内，公司完成现代化智能物流中心建设项目，集成 AGV 独立智能化分拣、料箱搬运机器人、视觉复核 AI 识别系统等多项功能，有效降低物流费率、提升配送精度和效率，赋能业务开展。

**完善专才队伍建设，多元化赋能前台。**报告期内，公司立足业务发展实际需求，持续完善人才培训体系，强化内部人才队伍建设，结合业务发展规划制定激励方案，推动建设自驱敏捷组织。建立分层、分级、分类的高素质企业人才培训体系，加快三师两顾问专业人才培养进度，培训体系涵盖专业赋能、管理服务升级、技能人才培育、合规护航四大板块。同时，组织一线店员参与执业药师、慢病管理师、公共营养师、康复辅具咨询师、儿童营养师、药事技能教育等培训，推进职业资格取证工作，持续充实资质人员储备，以专业人才队伍建设提升前端业务服务能力。

#### 四、报告期内核心竞争力分析

适用 不适用

##### 1.良好的品牌声誉

公司是上海地区药房老字号，自 1953 年开设第一家药房以来，一直致力于为上海地区广大市民家庭健康保驾护航，品牌影响力大，深受消费者信赖。报告期内，公司以零售门店为中心，将健康服务辐射至周边社区，开展 1700 余场社区公益服务活动，为社区居民免费测量血压血糖、骨密度、微量元素等，并将新的健康理念带进社区，助力全民健康的同时持续维护企业良好的品牌声誉。

##### 2.“名特优新全”的商品力

第一医药始终坚持“名特优新全”的商品定位，为消费者提供品种齐全、注重品质、国内外知名的商品。报告期内公司持续强化与各大供应商战略合作，完善商品线建设，满足广大消费者的多重健康需求。

##### 3.丰富的门店店型

除传统的社区店型、商圈店型以外，公司还拥有 DTP 药房、院边药房以及健康小站、健康小镇等不同店型。报告期内公司积极探索多元业态叠加赋能，新开“氩子药局”探索新型药店模式，满足不同消费者的健康品质追求。

#### 4.不断提升的专业服务能力

公司始终把人才培养作为提升专业服务水平主要抓手，尤其重视执业药师和药师人才储备。报告期内，公司在努力促进经营增长、提升效益的同时，根据零售经营持续发展需要，加大对基层人才、青年人才、骨干人才的培养和提拔力度，持续开展各类培训，不断提升企业发展所需的专业能力。

#### 5.全渠道的营销能力

公司响应“互联网+医疗健康”和移动消费趋势，搭建专业运营团队，相继与京东、天猫、饿了么、美团、拼多多、抖音、平安好医生等知名平台对接合作，在 i 百联、抖音平台上构建第一医药“跨境购”专属频道，推动 B2C、O2O 等新业务发展，满足消费者日益增长的线上购药需求。

### 五、报告期内主要经营情况

报告期内，公司实现营业收入 213,023.45 万元，同比增加 11.23%，其中主营业务收入 207,048.96 万元，同比增加 11.09%。实现利润总额 7,604.61 万元，同比降低 64.84%；实现归属于上市公司股东的净利润 5,774.73 万元，同比降低 64.59%；实现归属于上市公司股东的扣除非经常性损益的净利润 714.49 万元，同比增长 3.94%。

其中，医药批发业务实现营业收入 80,294.62 万元，同比增加 15.56%；医药零售业务实现营业收入 126,754.34 万元，同比增长 8.43%。

#### (一) 主营业务分析

##### 1、 利润表及现金流量表相关科目变动分析表

单位：元 币种：人民币

科目	本期数	上年同期数	变动比例 (%)
营业收入	2,130,234,461.61	1,915,159,154.27	11.23
营业成本	1,788,731,205.80	1,596,660,714.13	12.03
销售费用	269,075,457.85	252,304,833.40	6.65
管理费用	71,611,599.26	67,764,721.76	5.68
财务费用	-7,295,385.04	-14,020,606.91	不适用
经营活动产生的现金流量净额	88,880,503.84	49,027,345.54	81.29
投资活动产生的现金流量净额	-35,778,409.03	75,362,050.08	-147.48
筹资活动产生的现金流量净额	-158,174,982.71	-95,711,781.97	不适用

财务费用变动原因说明：报告期内利息收入减少

经营活动产生的现金流量净额变动原因说明：报告期内与经营活动相关的现金流入增加

投资活动产生的现金流量净额变动原因说明：报告期内购买大额存单与理财类产品的投资支付金额增加

筹资活动产生的现金流量净额变动原因说明：报告期内取得借款金额减少

本期公司业务类型、利润构成或利润来源发生重大变动的详细说明

适用 不适用

## 2、收入和成本分析

适用 不适用

详见如下：

### (1). 主营业务分行业、分产品、分地区、分销售模式情况

单位：元 币种：人民币

主营业务分行业情况						
分行业	营业收入	营业成本	毛利率 (%)	营业收入比上年增减 (%)	营业成本比上年增减 (%)	毛利率比上年增减 (%)
医药零售	1,267,543,422.03	1,007,427,816.73	20.50	8.43	8.97	减少 0.41 个百分点
医药批发	802,946,194.21	774,944,367.44	3.49	15.56	16.58	减少 0.85 个百分点
主营业务分地区情况						
分地区	营业收入	营业成本	毛利率 (%)	营业收入比上年增减 (%)	营业成本比上年增减 (%)	毛利率比上年增减 (%)
上海	2,070,489,616.24	1,782,372,184.47	13.92	11.09	12.15	减少 0.81 个百分点

主营业务分行业、分产品、分地区、分销售模式情况的说明

公司主营业务为医药大健康产品批发与零售，目前业务经营区域范围为上海市。

### (2). 产销量情况分析表

适用 不适用

### (3). 重大采购合同、重大销售合同的履行情况

适用 不适用

### (4). 成本分析表

单位：元 币种：人民币

分行业情况							
分行业	成本构成项目	本期金额	本期占总成本比例 (%)	上年同期金额	上年同期占总成本比例 (%)	本期金额较上年同期变动比例 (%)	情况说明
医药零售	原材料/销售成本	1,007,427,816.73	56.52	924,505,422.98	58.17	8.97	
医药批发	原材料/销售成本	774,944,367.44	43.48	664,726,513.64	41.83	16.58	

成本分析其他情况说明

无

### (5). 报告期主要子公司股权变动导致合并范围变化

适用 不适用

**(6). 公司报告期内业务、产品或服务发生重大变化或调整有关情况**

□适用 √不适用

**(7). 主要销售客户及主要供应商情况**

属于同一控制人控制的客户或供应商视为同一客户或供应商合并列示，受同一国有资产管理机构实际控制的除外。

下列客户及供应商信息按照同一控制口径合并计算列示的情况说明  
无

**A.公司主要销售客户及主要供应商情况**

√适用 □不适用

前五名客户销售额31,370.98万元，占年度销售总额15.15%；其中前五名客户销售额中关联方销售额0万元，占年度销售总额0%。

前五名供应商采购额89,439.11万元，占年度采购总额48.69%；其中前五名供应商采购额中关联方采购额0万元，占年度采购总额0%。

**B.报告期内向单个客户的销售比例超过总额的 50%、前 5 名客户中存在新增客户的或严重依赖于少数客户的情形**

□适用 √不适用

报告期内向单个供应商的采购比例超过总额的 50%、前 5 名供应商中存在新增供应商的或严重依赖于少数供应商的情形

□适用 √不适用

**C. 报告期内公司股票被实施退市风险警示或其他风险警示**

前五名销售客户

□适用 √不适用

前五名供应商

□适用 √不适用

**D. 报告期内公司存在贸易业务收入**

□适用 √不适用

贸易业务占营业收入比例超过 10%前五名销售客户

□适用 √不适用

贸易业务收入占营业收入比例超过 10%前五名供应商

□适用 √不适用

其他说明：

无

**3、 费用**

√适用 □不适用

单位：元 币种：人民币

项目	2025 年	2024 年	变动金额	增减 (%)	变化原因
财务费用	-7,295,385.04	-14,020,606.91	6,725,221.87	不适用	报告期内利息收入减少

## 4、研发投入

## (1). 研发投入情况表

□适用 √不适用

## (2). 研发人员情况表

□适用 √不适用

## (3). 情况说明

□适用 √不适用

## (4). 研发人员构成发生重大变化的原因及对公司未来发展的影响

□适用 √不适用

## 5、现金流

√适用 □不适用

单位：元 币种：人民币

项目	2025年	2024年	变动金额	增减(%)	变化原因
经营活动产生的现金流量净额	88,880,503.84	49,027,345.54	39,853,158.30	81.29	报告期内与经营活动相关的现金流入增加
投资活动产生的现金流量净额	-35,778,409.03	75,362,050.08	-111,140,459.11	-147.48	报告期内购买大额存单与理财类产品的投资支付金额增加
筹资活动产生的现金流量净额	-158,174,982.71	-95,711,781.97	-62,463,200.74	不适用	报告期内取得借款金额减少

## (二) 非主营业务导致利润重大变化的说明

√适用 □不适用

单位：元 币种：人民币

项目	2025年	2024年	变动金额	增减(%)	变化原因
其他收益	13,717,064.35	532,275.27	13,184,789.08	2477.06	报告期内与日常经营活动相关的政府补助增加
公允价值变动收益	-11,419.67	379,109.59	-390,529.26	-103.01	报告期内其他非流动金融资产发生公允价值变动
信用减值损失	-658,221.93	23,300,492.52	-23,958,714.45	-102.82	报告期内无大额应收坏账转回
资产减值损失	-1,648,594.19	-4,789,484.62	3,140,890.43	不适用	报告期使用权资产减值计提金额减少
资产处置收益	50,179,480.75	169,174,142.38	-118,994,661.63	-70.34	报告期内房屋征收补偿款减少
营业外收入	2,992,630.10	11,268,736.46	-8,276,106.36	-73.44	报告期内与经营活动无关的政府补助减少
营业外支出	1,689,269.64	3,069,455.62	-1,380,185.98	-44.96	报告期内营业外支出减少

## (三) 资产、负债情况分析

√适用 □不适用

## 1、资产及负债状况

单位：元 币种：人民币

项目名称	本期期末数	本期期末数占总资产的比例(%)	上期期末数	上期期末数占总资产的比例(%)	本期期末金额较上期期末变动比例(%)	情况说明

交易性金融资产	1,029,600.00	0.05	15,379,109.59	0.78	-93.31	报告期内赎回金融资产
应收款项融资	1,290,212.76	0.06	773,443.11	0.04	66.81	报告期内应收款项融资增加
预付款项	22,353,669.92	1.11	13,198,718.67	0.67	69.36	报告期内采购预付款增加
其他应收款	46,972,219.49	2.32	30,399,055.12	1.54	54.52	报告期内其他应收款增加
长期股权投资	2,173,242.52	0.11	1,006,778.53	0.05	115.86	报告期内被投资企业净利润增加
其他非流动金融资产	9,958,980.33	0.49	-	-	不适用	报告期内投资其他非流动金融资产
在建工程	7,779,624.52	0.38	5,741,456.23	0.29	35.50	报告期内在建工程增加
其他非流动资产	264,091,817.67	13.07	165,575,426.88	8.36	59.50	报告期内大额存单增加
短期借款	49,898,402.77	2.47	95,584,422.23	4.83	-47.80	报告期内短期借款到期偿付
应付票据	87,528,416.48	4.33	65,825,127.39	3.32	32.97	报告期内应付票据增加
合同负债	2,958,877.17	0.15	4,859,107.89	0.25	-39.11	报告期内合同预收款项减少
应交税费	7,235,981.93	0.36	5,455,723.75	0.28	32.63	报告期内应交税费增加
其他流动负债	356,351.13	0.02	628,496.51	0.03	-43.30	报告期内其他流动负债减少

其他说明：

无

## 2、 境外资产情况

适用 不适用

### (1). 资产规模

其中：境外资产32,065,969.02（单位：元 币种：人民币），占总资产的比例为1.59%。

### (2). 境外资产占比较高的相关说明

适用 不适用

## 3、 截至报告期末主要资产受限情况

适用 不适用

单位：元 币种：人民币

项目	期末账面余额	受限原因
货币资金	9,163,367.84	票据保证金等
合计	9,163,367.84	/

## 4、 其他说明

适用 不适用

### (四) 行业经营性信息分析

适用 不适用

详见本报告第三节“管理层讨论与分析”中“报告期内公司从事的业务情况”的内容。

## 零售行业经营性信息分析

## 1、报告期末已开业门店分布情况

√适用 □不适用

地区	经营业态	自有物业门店		租赁物业门店	
		门店数量	建筑面积 (万平方米)	门店数量	建筑面积 (万平方米)
上海	医药零售	5	0.51	161	2.83

\*以上均为直营店。

## 2、其他说明

√适用 □不适用

## (1) 主要经营模式数据

主要经营模式	建筑面积(平方米)	经营面积(平方米)	营业收入(元)	营业成本(元)	毛利率(%)
医药零售	33,427.47	21,655.90	1,267,543,422.03	1,007,427,816.73	20.50

## (2) 门店变动情况

截至2025年12月31日，公司拥有门店216家（含加盟店50家），总经营面积21,655.9平方米（不含加盟店面积）。2025年1-12月，公司净增门店10家，其中，新开门店30家，新增加盟店11家，关闭门店20家。

截至期末，门店区域分布如下：

单位：家

区域 (上海市)	2025年期末		2024年期末	
	直营	加盟	直营	加盟
徐汇区	36	5	36	5
黄浦区	8	1	8	1
浦东新区	33	17	32	13
杨浦区	7	2	7	1
宝山区	6	2	6	1
闵行区	9	8	10	7
静安区	5	2	7	1
长宁区	3	2	3	2
虹口区	11		11	
普陀区	9	3	8	2
奉贤区	5	1	5	1
松江区	6		7	
嘉定区	7	5	7	3
金山区	2	2	2	2
青浦区	2		2	
崇明区	17		16	
<b>合计</b>	<b>166</b>	<b>50</b>	<b>167</b>	<b>39</b>

### (3) 店效信息

地区	经营模式	报告期内主营业务收入(元)	去年同期主营业务收入(元)	营业收入增长率(%)	门店建筑面积(平方米)	每平方米建筑面积租金(元/建筑面积)	门店经营面积(平方米)	单位面积销售额(元/营业面积)
上海	医药零售	1,267,543,422.03	1,168,953,621.38	8.43	33,427.47	2,207.59	21,655.90	58,531.09

### (4) 门店取得医保资质情况

截至 2025 年 12 月 31 日，公司直营门店共 166 家，已取得“医疗保险定点零售药店”资格的药店 132 家，占公司直营门店总数比例为 79.52%。

### (5) 仓储物流情况

公司物流中心位于上海市普陀区，占地总面积 20,610.16 平方米，承担零售及批发业务商品的统一储存与配送管理。

报告期内，公司物流配送中心为 195 家内部门店、60 余家医疗机构及 70 余家商业企业提供高效的配送服务。同时，物流中心还承担了 i 百联、京东商城、天猫商城、拼多多、美团等多个线上平台的订单履约任务，订单数量持续增长，配送需求稳步上升。物流中心现有自有车辆 13 台（包含 2 台冷链车辆），此外还配备了 2 台三方运输车辆，自有运力占比达到 86.7%。配送网络覆盖上海及江浙沪地区，为各类终端客户提供高效、精准的仓配一体化服务。

2025 年，物流中心系统性改建工程全面进入实施运行阶段，采用勾取式料箱机器人+miniKIVA+3D 识别系统提升作业的自动化程度，通过 CTU（料箱倒箱机器人）实现自动存取，配合 Q1P（潜伏式料箱搬运机器人）将货物运输至复核台，可以大大优化货物搬运路径，提升订单处理速度。同时搭配 3D 播种视觉复核系统，实现自动订单格口分配，提升分拣准确率，并能进一步提升药品追溯码采集的自动化程度，可以有效解决行业内针对药品追溯码采集的各项监管要求。升级 WMS（仓库管理系统）并与 iWMS 进行协同配合，通过数据分析和智能算法，有效调整库区分布，提高库存使用率；通过 RCS（机器人调度系统）优化分拣动线，提高分拣效率，通过智能系统全面升级优化库区各项作业。

2026 年，物流中心将在前期改建成果的基础上，持续深化运营管理优化与系统功能完善，助力公司构建更加高效、智能、可持续的供应链服务体系。

### (6) 商品采购与存货情况

#### ① 货物货源情况

2025 年，公司深化多元战略供应商合作体系建设，持续增强商品供应链整体水平与稳定性。在核心品类领域，优化供应商地域分布，提高分散程度，降低区域性供应风险；遴选供应商时，考量货源价格、产品供给、物流质量等指标，与优质供应商建立长期合作；引入供应商动态评级与管理机制，评估绩效，淘汰低效伙伴，确保供应商资质合规率 100%；商品供应满足率同比提高，紧急订单响应时间缩短，供应链效率提升。

在流感等病毒高发期，公司提前研判市场需求，科学开展抗病毒药物战略储备，动态增加预防及治疗类药品库存。通过与品牌方高频高效沟通机制，积极争取货源配额和优先供应保障；同时组织品类经理加快引进替代商品，多渠道缓解供应压力，全力保障零售与团购业务稳定供给。

公司以“强化供应链建设”为重点工作。在传统业态板块，立足市场与渠道实际，持续优化商品引进与汰换机制，不断提升商品结构质量；在转型发展板块，积极拓展大健康品类布局，加大健康相关商品引进力度，探索创新健康服务新模式；针对特药业务，通过特药专项小组实施专业化管理，着力提升公司药事服务水平，促进特药销售与配套健康管理服务协同发展。依托协同运营平台，深化上下游资源整合与有事互补，构建安全稳定、高效可靠的商品供应保障体系。

### ②采购团队情况

2025年，公司持续深化采购业务与商品管理一体化协同平台建设，稳步推进战略落地，不断强化平台在核心业务场景中的支撑与赋能作用。优化完善采购团队组织架构，科学设置责任制品类组、采购执行组、开单勾票组、商品分析组，各组均由经验丰富的专业人员组成，有效提升各业务环节的专业化水平与协同运行效率。

在此基础上，公司全面推进业务流程系统化再造与优化，健全完善制度体系，厘清业务边界及衔接环节责任主体与工作标准，细化采购管理内控目标，强化制度执行监督与评估考核，坚持绩效导向管理模式，持续提升组织执行力与运营效能，构建规范高效、追求卓越的现代化采购体系。

### ③货源中断风险及对策

2025年，为有效应对潜在供应链波动及各类突发情况，进一步提升采购灵活性与快速响应能力，公司重点强化应急保供能力建设，全力保障紧急状况下采购工作高效有序开展。持续优化采购管理机制，对核心商品与重点供应商实行分级管理，择优选择供货稳定、响应及时的优质供应商。同时，全面梳理并动态评估现有供应商资源，引入“质量-交付-服务-风险”四位一体综合评价模型，统筹传统绩效指标与多维风险评估指标，精准识别并有效管理潜在风险。

为提升突发货源短缺应对能力，公司建立健全“同类功效商品快速引入机制”，优化审批流程、提高准入效率，确保主销商品供应受阻时，能迅速完成替代商品补位，有效降低对业务运营的影响。此外，深化与重要品牌商战略合作，强化战略品类货源统筹与掌控力度，稳步提升货源保障水平。通过一系列务实举措，公司有效防范货源断供风险，全力保障供应链安全、稳定、高效运行。

### ④存货管理政策

2025年，公司持续深化库存管理体系建设，完善库存管理机制。依托市场需求精准预判、动态调整库存，提升库存管理质效，实现资源最优配置，有效增强企业的运营效率与竞争力。在具体实施过程中，推行商品精细化标签管理，运用数字化手段掌握库存动态，严防超储积压与短缺断货风险；科学优化库存结构，加快商品周转效率，推动各类资源高效集约利用。同时，优化自动补货算法应用，设置动态安全库存阈值及其他管控条件，统筹保障市场要货需求与库存高效周

转。严格落实库存预警、异常处置和效期管理等流程，明晰操作边界、职责分工与审批管控节点，全面提升管理效能，有效减少库存积压与经营风险。

### (7) 行业相关的费用信息

单位：元 币种：人民币

项目	报告期内金额	上年同期金额	变动金额	变动比例(%)
租金	73,794,242.94	66,735,924.04	7,058,318.897	10.58
广宣费	5,077,858.85	6,113,015.28	-1,035,156.43	-16.93
修理、维修费用	1,078,845.69	1,507,221.06	-428,375.37	-28.42
装修费	4,798,262.78	6,363,097.19	-1,564,834.41	-24.59
物流费	951,689.88	1,161,721.63	-210,031.75	-18.08

### (8) 线上销售情况

报告期内，公司线上业务稳健发展，线上板块（不含跨境）实现销售额 4.1 亿元，同比提升 28.2%；线上（含跨境）同比提升 27.6%。其中 O2O 业务布局持续完善，累计上线直营门店 166 家，24 小时配送服务门店 116 家，上海市行政区域全覆盖，整体销售额同比增长 35%；通过“公域获客-私域沉淀-全域复购”的生态闭环，提升用户复购率和私域流量占比，公司自营平台“药到家”业务整体销售额同比增长 40%。B2C 业务方面，深化挖掘 JBP 供应商的合作资源，持续丰富产品供给矩阵，优化平台运营效率，天猫平台店铺全国排名提升至第 29 位，品牌影响力及市场渗透率持续提升。整体而言，2025 年度公司线上业务各板块整体保持健康发展态势，核心经营指标符合公司年度业务规划预期。

### (9) 客户情况

公司积极探索新零售商业模式，打造线上线下深度融合的零售生态体系，完成天猫、拼多多、饿了么、美团、京东、i 百联“药到家”等主流电商及本地生活平台全覆盖，广泛触达各平台消费群体；依托第一医药公众号、视频号、抖音直播间等自媒体矩阵，围绕入会福利、社区服务、营销活动等内容开展宣传推广，精准引流并实现高效会员转化；通过私域社群运营、线下门店特色活动构建多层次获客体系，多维度吸引消费者加入会员体系。报告期内，公司聚焦市场消费热点，紧密围绕消费者实际需求，系统性开展营销氛围营造与商品陈列优化，充分满足不同消费群体的差异化服务需求。2025 年，公司累计会员数量同比增长 29.44%，会员规模稳步扩大，客户粘性持续提升。

**(五) 投资状况分析****对外股权投资总体分析**

√适用 □不适用

## (1) 持有其他上市公司股权情况

单位：元 币种：人民币

证券代码	证券简称	最初投资成本	期初持股比例 (%)	期末持股比例 (%)	期末账面值	报告期损益	报告期所有者权益变动	会计核算科目	股份来源
600633	浙数文化	1,132,000.00	<5	<5	7,469,088.00	139,392.00	1,045,440.00	其他权益工具投资	投资
600626	申达股份	900,000.00	<5	<5	4,418,290.80		809,562.60	其他权益工具投资	投资
600629	华建集团	440,000.00	<5	<5	24,590,006.00	138,247.96	10,606,564.80	其他权益工具投资	投资
600628	新世界	191,200.00	<5	<5	2,132,425.86	10,852.04	-63,077.48	其他权益工具投资	投资
600638	新黄浦	200,000.00	<5	<5	272,516.40	1,558.44	43,278.30	其他权益工具投资	投资
002116	中国海诚	14,368,640.29	<5	<5	235,307,760.80	7,081,642.00	5,150,218.50	其他权益工具投资	投资
601229	上海银行	55,400.00	<5	<5	1,932,857.20	99,513.44	136,352.55	其他权益工具投资	投资
合计		17,287,240.29	/	/	276,122,945.06	7,471,205.88	17,728,339.26	/	/

## (2) 持有非上市金融企业股权情况

单位：元 币种：人民币

所持对象名称	最初投资金额 (元)	持有数量 (股)	占该公司股权比例 (%)	期末账面价值 (元)	报告期损益 (元)	报告期所有者权益变动 (元)	会计核算科目	股份来源
天安财产保险股份有限公司	2,500,000.00	14,500,000.00	0.082	/	/	/	其他权益工具投资	投资
合计	2,500,000.00	14,500,000.00	/	/	/	/	/	/

1、重大的股权投资

适用 不适用

2、重大的非股权投资

适用 不适用

3、以公允价值计量的金融资产

适用 不适用

单位：元 币种：人民币

资产类别	期初数	本期公允价值变动损益	计入权益的累计公允价值变动	本期计提的减值	本期购买金额	本期出售/赎回金额	其他变动	期末数
其他（其他权益工具投资）	252,873,159.37		23,637,785.69					276,510,945.06
其他（交易性金融资产）	15,379,109.59	29,600.00			199,700,027.78	214,079,137.37		1,029,600.00
其他（其他非流动资产）		-41,019.67			10,000,000.00			9,958,980.33
合计	268,252,268.96	-11,419.67	23,637,785.69		209,700,027.78	214,079,137.37		287,499,525.39

证券投资情况

适用 不适用

单位：元 币种：人民币

证券品种	证券代码	证券简称	最初投资成本	资金来源	期初账面价值	本期公允价值变动损益	计入权益的累计公允价值变动	本期购买金额	本期出售金额	本期投资损益	期末账面价值	会计核算科目
股票	浙数文化	600633	1,132,000.00	自有	6,075,168.00		1,393,920.00			139,392.00	7,469,088.00	其他权益工具投资
股票	申达股份	600626	900,000.00	自有	3,338,874.00		1,079,416.80				4,418,290.80	其他权益工具投资
股票	华建	600629	440,000.00	自有	10,447,919.60		14,142,086.40			138,247.96	24,590,006.00	其他权益

	集团											工具投资
股票	新世界	600628	191,200.00	自有	2,216,529.17		-84,103.31			10,852.04	2,132,425.86	其他权益 工具投资
股票	新黄浦	600638	200,000.00	自有	214,812.00		57,704.40			1,558.44	272,516.40	其他权益 工具投资
股票	中国海诚	002116	14,368,640.29	自有	228,440,802.80		6,866,958.00			7,081,642.00	235,307,760.80	其他权益 工具投资
股票	上海银行	601229	55,400.00	自有	1,751,053.80		181,803.40			99,513.44	1,932,857.20	其他权益 工具投资
合计	/	/	17,287,240.29	/	252,485,159.37		23,637,785.69			7,471,205.88	276,122,945.06	/

证券投资情况的说明

适用 不适用

私募基金投资情况

适用 不适用

报告期内，公司参与投资设立上海创特私募投资基金合伙企业(有限合伙(以下简称“基金”)，具体详见公司于2025年4月9日披露的《上海第一医药股份有限公司关于参与设立基金暨关联交易的公告》(公告编号:临2025-016)。

报告期内，相应基金已完成工商注册登记，并完成基金首期实缴1,000万元，具体详见公司于2025年4月26日披露的《上海第一医药股份有限公司关于参与设立基金的进展公告》(公告编号:临2025-017)。

报告期内，基金已在中国证券投资基金业协会完成备案手续，具体详见公司于2025年5月15日披露的《上海第一医药股份有限公司关于参与设立基金备案完成的公告》(公告编号:临2025-021)。

截至报告期末，基金整体实缴已全部完成，具体详见公司于2025年5月28日披露的《上海第一医药股份有限公司关于参与设立基金的进展公告》(公告编号:临2025-022)。

衍生品投资情况

适用 不适用

## 4、报告期内重大资产重组整合的具体进展情况

□适用 √不适用

独立董事意见

不适用

## (六) 重大资产和股权出售

□适用 √不适用

## (七) 主要控股参股公司分析

√适用 □不适用

主要子公司及对公司净利润影响达10%以上的参股公司情况

√适用 □不适用

单位：万元 币种：人民币

公司名称	公司类型	主要业务	注册资本	总资产	净资产	营业收入	营业利润	净利润
汇丰医药	子公司	医药批发	3,300	85,523.81	6,948.89	129,705.86	2,052.17	1,499.94
第一医药连锁	子公司	医药零售	1,200	38,853.07	-1,285.73	48,555.48	-618.44	-367.86
深海医药	子公司	医药批发	1,000	9,283.27	524.17	7,944.71	214.97	161.04
汇丰大药房	子公司	医药零售	500	49,153.07	2,167.82	48,253.90	529.95	422.77
长城华美	子公司	零售	200	7,489.67	7,266.77	54.34	25.12	-93.15
八方中医诊所	子公司	零售	100	259.42	237.29	0.05	-18.53	-18.53
崇明医药	子公司	医药零售	408	7,315.53	766.09	14,080.27	33.71	31.34
一医香港	子公司	零售批发	3,000 (港币)	3,206.60	3,110.90	23,082.49	4.32	4.31

报告期内取得和处置子公司的情况

□适用 √不适用

其他说明

√适用 □不适用

1) 单个子公司的净利润或单个参股公司的投资收益对公司净利润影响达到10%以上的情况

单位：万元 币种：人民币

项目	汇丰医药
主营业务收入	127,683.18
主营业务利润	1,401.58
主营业务成本	126,281.60
销售费用	1,129.84
管理费用	238.22
财务费用	81.45
营业利润	2,052.17
营业外收入	0.08
净利润	1,499.94

(2) 单个控股参股公司的经营业绩与上一年度报告期内相比变动在30%以上，且对公司合并经营业绩造成重大影响的情况

单位：万元 币种：人民币

公司名称	2025年净利润	2024年净利润	变动比例	原因分析
汇丰医药	1,499.94	3,306.85	-54.64%	报告期内销售毛利下降
第一医药连锁	-367.89	-606.65	不适用	报告期内资产处置收益减少
深海医药	161.04	112.53	43.11%	报告期内销售额提升带动毛利额增长
长城华美	-93.15	3,800.95	-102.45%	报告期内资产处置收益减少
八方中医诊所	-18.53	-6.47	不适用	报告期内营业费用增加

崇明医药	31.34	10.45	199.90%	报告期内营业利润增加
一医香港	4.31	161.53	-97.33%	报告期内汇兑损失增加

#### (八) 公司控制的结构化主体情况

适用 不适用

### 六、关于公司未来发展的讨论与分析

#### (一) 行业格局和趋势

适用 不适用

商务部 2025 年 8 月发布《2024 年药品流通行业统计分析报告》，指出药品流通行业发展呈现趋势如下：

##### (一) 流通行业进入平稳发展期，行业结构将持续优化

全国药品流通市场销售规模稳步增长但增速显著放缓，企业经营承压，行业进入平稳发展期，从规模增长转向结构优化。2024 年，前 5 家全国性药品批发企业主营业务收入占同期全国医药市场总规模的 51.2%，与上年持平；前 10 位占比 59.4%，同比减少 0.2%；药品零售前 10 位企业年销售额占全国药品零售市场总额 23.1%，同比减少 0.2%；零售连锁率为 57.0%，同比减少 0.8%。从国际经验看，美国、欧洲等成熟医药市场同样经历了行业集中度逐渐提升的过程，美国三大药品分销巨头合计占 95% 以上市场份额，前 15 位药品零售连锁企业市场份额约为 75% 以上。长期来看，我国药品流通行业集中度提升是必然趋势，连锁率有望进一步提升。大型药品流通企业聚焦产品质量、服务效率和合规运营，持续扩大市场份额。业内专家认为，药品流通行业规模将稳步增长，集中度持续提升，行业结构更加优化。

##### (二) 专业服务能力持续提升

随着人口老龄化的加剧以及居民健康意识的提高，医药市场需求逐年增长。为满足健康服务的深层次需求，医药流通行业围绕“大健康”核心理念，积极探索创新转型，专业服务能力全面提升。药品批发行业通过开展 SPD、CSO 服务等拓展业务广度。与各大医院开展医药物流延伸服务，通过开展 SPD 服务，提升供应链整体解决方案能力；与各大医药生产企业合作，通过专业的 CSO，帮助医药生产企业实现产品的市场渗透和销售增长，构建覆盖“预防—治疗—康复”的全周期健康管理服务生态，不断增强向上下游的专业服务能力。

##### (三) 健康服务功能日趋完善

2025 年《政府工作报告》提出要“创新和丰富消费场景，利用新技术洞察消费趋势，多角度、多层次创新供给、优化消费场景”。大型零售药店加快从单纯售药向大健康服务转型，针对肿瘤患者、婴幼儿等特定群体提供特殊食品专业服务和院外药学服务；针对社区居民提供健康讲座、疾病预防、慢病管理等服务；针对老年人提供定期送药上门、居家病情观察、指导健康锻炼等居家养老健康服务。未来，零售药店有望依托专业药学优势，成为满足居民健康个性化需求的重要场所。药店零售终端将根据客群的细分和病种需求进行业务和业态重构，如传统药房（如社区店、院边店等），专业药房（如 DTP、门特门慢药房），零售轻诊疗型药房（如药诊店、快速诊疗店

等），大健康药房（如综合型、体验型店等），以期在居民基本卫生保健保障领域发挥更大的作用。

#### （四）人工智能推动行业转型升级

2024年，“人工智能+”首次写入《政府工作报告》，今年《政府工作报告》提出持续推进“人工智能+”行动。国家数据局等17部门印发《“数据要素×”三年行动计划（2024—2026年）》，推动包括商贸流通、医疗健康等12个行业和领域发挥数据要素乘数效应。ChatGPT、DeepSeek等生成式人工智能技术迭代优化，为千行百业智能化升级提供有力支撑。我国药品流通行业正处于数智化转型的快速发展阶段，行业内企业加快推进数智化升级步伐，构建数字化、智能化、集约化为一体的现代药品流通体系，以先进的供应保障能力和精益运营增强核心竞争力。

## （二）公司发展战略

√适用 □不适用

### 1. 公司未来发展机遇

公司将紧扣“聚焦、变革、引领”的工作主线，把握政策红利，促进线上线下融合升级健康体验，以数字化赋能运营能级提升，确保“十五五”开局稳健有力。

#### （1）大健康战略全面发力，中医药与银发经济成关键支点

“十五五”时期是我国基本实现社会主义现代化全面发力的关键阶段。党的二十大明确提出，到2035年基本实现社会主义现代化，建成健康中国是其中的重要目标。在此背景下，“十五五”规划将加快健康中国建设摆在突出位置，重点布局中医药传承创新、慢性病综合防控、多元化服务模式、医养结合机制等领域，为医药健康行业注入强劲政策动能。上海市“十五五”规划紧扣“五个中心”建设与民生保障提升核心任务，进一步明确支持银发经济发展和养老服务体系，为区域内医药行业发展创造了良好政策环境，带来广阔发展机遇。

#### （2）中国进入中度老龄化社会，催生健康消费新需求

自2022年起，我国人口连续四年负增长，正式迈人口负增长与中度老龄化并存的新阶段，老龄化成为长期基本国情。在此背景下，国家层面密集出台相关政策举措，多措并举推动银发群体福祉保障与健康消费需求双提升。2024年，国务院1号文首次提出“银发经济”概念，重点围绕服务、社区、产品、健康四大维度部署任务；党的二十届三中全会进一步强调健全养老事业与产业协同机制，促进医养结合服务深度发展。2026年初，多部门联合发布《关于培育养老服务经营主体促进银发经济发展的若干措施》，推动政策从“基础兜底”向“提质增效”转型，全面激发市场主体活力。人口老龄化进程的加速催生对药品、慢病管理、中医药、家用医疗器械、适老化产品及相关服务的旺盛需求，为医药行业的长期发展开辟了全新增长空间。

#### （3）政策新规重构专业医药，推动药房定位升级

2026年初，《关于促进药品零售行业高质量发展的意见》《零售药店健康驿站服务指南》《药品管理法实施条例》等政策密集出台，首次将药店纳入国家公共健康治理体系，明确其作为社区

健康节点的功能定位，打破传统药店仅作为药品终端的单一属性，推动行业从传统售药终端向集健康服务、用药指导、慢病管理于一体的“健康驿站”全面转型升级。政策引导下，零售药店的服务便捷持续拓展，核心业务从单纯的药品销售，逐步升级为满足全生命周期、多元化健康需求的综合服务模式。特别是商务部等9部门提出的5个要点18项举措，系统推动药品零售行业向“专业化、集约化、数字化”转型，以服务为核心的供给侧结构性改革正在重塑行业格局。

#### （4）国民健康意识加强，挖掘健康服务市场增量

消费分级趋势下，医疗健康支出展现出强劲韧性，居民健康意识持续提升，健康管理端口不断前移，“主动健康”成为大众健康消费新共识。自2024年《本市促进服务消费提质扩容的实施方案》后，2025年上海又陆续出台《提振消费专项行动方案》《关于增强消费品供需适配性进一步促进消费的实施方案》等多项政策，从政策层面持续释放消费潜力、推动健康消费市场需求增长，也为医药零售企业挖掘消费需求、拓展新增长空间提供了明确方向与广阔机遇。面对消费者对线下药店专业化、一站式健康管理服务的新期待与多元化需求，公司将聚焦核心能力提升，在多样化健康服务的深度挖掘与广度拓展上持续发力，推动从提供“药事服务”到提供“健康管理服务”的转变，以更专业的服务体系、更丰富的服务内容，精准匹配并满足多元健康需求，全方位赋能居民健康生活。

## 2.公司未来发展挑战

医药流通行业正处在深度调整期，线上线下融合加速推进，京东健康、阿里健康等互联网巨头跨界入局致使竞争加剧；与此同时，医保控费持续深化、药品价格透明化推进，行业监管标准不断提高、监管力度持续加大，企业面临常态化合规经营压力。在此背景下，全国药店总数缩减近2万家，市场出清态势显著，市场资源加快向优质主体集中。多重挑战持续加剧行业竞争的同时，也对医药流通行业传统的经营模式、发展路径形成冲击，推动行业加速转型变革。

## 3.未来发展战略

未来公司将紧扣“长三角领先医药健康服务商”的战略定位，把握银发经济及健康服务机遇，挖掘产业转型红利与赋能机会。聚焦三大战略重点任务，构建核心竞争力：

### （1）经营增效促增长

一是构建专业健康服务体系，加快专业药房群布局打造，全面升级慢病会员管理服务，同时积极拓展大健康服务、培育新增长引擎，通过深化专业药事服务能力、创新健康场景赋能，重构健康服务闭环，深耕客群价值，提升客户粘性与服务获得感。

二是建设新质供应链，持续深化药品及非药大健康供应链建设，加大自有品牌建设力度，深化JBP战略供应商的合作，释放专业价值，以供应链升级重塑药店核心功能，为企业经营发展注入有力支撑。

### （2）创新与数智化驱动

一是推动创新转型，结合新消费趋势，将“健康融入消费”，重塑“人货场”；持续推动并复盘“微健康”“氦子药局”等业务创新转型实践，驱动创新成为新增长动力；

二是数智化赋能业务提升，推进数智化转型，着重效能提升与合规建设，为创新业务提供支持；优化智能化物流改建，最大化提升物流效能。

### (3) 深入探索第二增长曲线

把握银发经济及健康服务机遇，挖掘产业转型与赋能机会。围绕银发经济发展趋势与功能消费升级需求，依托上海创特私募基金等平台精准布局大健康赛道，聚焦产品端与服务端升级，通过战略投融资等多元化举措，打造企业核心功能、筑牢核心竞争力，激活传统业务新增长空间，深度挖掘第二增长曲线。

## (三) 经营计划

适用 不适用

2026年作为“十五五”规划开局之年，公司将围绕发展目标，以精细化管理为抓手，通过强化内部管理推动各环节高效协同、深化数字化建设精准赋能、构建前后台一体化精细化管理，全力保障公司“十五五”良好开局，推动经营发展质效提升。

批发业务方面，立足政策导向应对行业长期发展变化，以项目制模式驱动业务转型发展。在稳固存量业务基本盘稳定发展的基础上，积极开拓新客户、挖掘新品类、拓展新渠道，深入推动医疗设备招投标业务，持续扩大中药代煎业务规模；推动SPD业务稳步扩量，逐步扩大平台总代业务体量，同时深化SPD业务及配送环节合作，夯实业务发展根基。

零售业务方面，持续优化线下网点布局，坚持“直营+加盟”双轮驱动，精准把握门店布局与结构优化的平衡，紧扣政策导向加快专业药房群打造进程。调整优化新零售业务结构，深化线上线下融合发展；加强与街道、社区的联动协作，延伸服务半径，围绕消费者需求提供药品及非药大健康产品采购、家用医疗器械体验、慢病管理咨询、DTP及双通道专业用药指导、中医推拿诊疗等一站式健康解决方案，构建健康服务闭环，提升老字号品牌市场影响力，夯实零售业务核心竞争力。

## (四) 可能面对的风险

适用 不适用

报告期内，公司可能面对的风险无重大变化。

### 1、行业政策变化风险

医药流通行业受到国家政策的规范和影响。“两票制”“GPO”“仿制药一致性评价”“带量采购”等政策落地，行业上游格局开始重构，药品批发企业将凭借资源、渠道、网络和品种对市场进行重新分割，头部企业的竞争优势愈发明显。分级诊疗、药品零加成、医保目录谈判、国家价格专项整治等政策，则导致药品控费降价压力持续增长，给医药零售企业经营带来挑战。允许营利性医疗机构开展药品和器械经营、互联网医院兴起、医保线上支付、网售处方药有条件放开、地方药店间距限制放开等政策，将同时加剧线上和线下对客流的竞争。新一轮医改政策涉及的点多面广，复杂程度高，政策颁布、实施和监管过程都存在一定不确定性。

公司将密切关注国家和本地区政策走势，加强对政策的把握和理解，积极顺应政策变化，调整业务和管控模式，提升管理水平和专业服务能力，加大商品、服务和模式创新力度，持续提升核心竞争力，积极应对行业政策变化带来的挑战。

## 2、市场竞争加剧风险

公司业务以药品经营为主，在品牌的市场认知度相对固化，而消费需求及渠道愈发细分和多元化的现代商业环境中，除了要面对客户消费行为和需求的不断变化，还要面对开店间距限制取消带来的本地区行业内部愈发激烈的竞争，双通道资质竞争以及基层医疗机构用药水平提升、互联网企业介入药品经营带来的额外压力。特别在线上医疗、互联网购药快速普及的背景下，行业实体门店客流下滑或向客流线上转移趋势明显，进一步加剧了行业竞争。若公司因循守旧、固守传统业务模式，则市场竞争力和盈利能力存在下降的风险。

公司将积极应对政策、技术、市场等外部环境变化，持续实施线上线下融合等转型举措，加大力度探索培育“互联网+医药健康”等领域新经营模式，通过调整商品结构、丰富服务项目、提升专业能力，开辟和维护新的业务渠道，满足大健康领域多层次和多元化的消费需求。同时，公司将整合内外部优势资源，创新机制、激发活力，开拓增量客户市场，提升经营业绩。

## 3、财务风险

公司在拓展营销网络、创新业务类型、推动业务转型以及构建与现代商业运行模式相适应的管控体系过程中，会对必要的软硬件和人力资源进行投入，并开展具有一定前瞻性的项目建设。短期内，相关投入和费用的增长会高于实现收入的增长，可能对公司业绩造成一定负面影响。

公司将通过强化内控，落实风险预判、预控和及时熔断措施，降低投入风险，并聚焦于产出，保护全体股东利益。

## 4、人才短缺的风险

随着行业竞争加剧、药店定位升级以及开店拓展，企业对药师、执业药师专业人才以及店长等前台关键岗位和总部业务关键岗位人才的需求越来越大，同时匹配健康驿站的定位升级也需要营养师、中药师、美妆销售顾问等多元化的专业人才。公司快速发展过程中，如果在人才引进和人才培养方面不能适应未来快速发展的需要，或者在人才任用、人才储备和人才管理方面出现失误导致人才流失，将对公司未来的发展扩张和业务经营带来不利影响。

公司将通过完善人力资源体系，优化人岗配置、考核激励、培养培训，有效提升组织效能与活力。通过实施门店合伙人计划，主抓关键岗位引才计划、核心人才保留计划、技能人才育用计划、重点员工转型计划、创新培育分享计划等满足公司快速发展对人才的需要。

## (五)其他

适用 不适用

七、公司因不适用准则规定或国家秘密、商业秘密等特殊原因，未按准则披露的情况和原因说明

适用 不适用

## 第四节 公司治理、环境和社会

### 一、公司治理相关情况说明

√适用 □不适用

报告期内，公司严格按照《中华人民共和国公司法》《中华人民共和国证券法》《上市公司治理准则》《上海证券交易所股票上市规则》等有关法律法规和规范性文件的规定及要求，不断完善公司法人治理结构和公司各项内部控制制度，建立严格有效的内部控制和风险控制体系，全面提升公司经营管理水平和风险防范能力。公司股东会、董事会及经营层之间按各自的议事规则及工作制度所赋予的职责，各尽其责、恪尽职守、规范运作。

#### （一）关于股东与股东会

报告期内，公司共召开3次股东会，全部采取现场和网络投票相结合的方式表决，股东会的召集、召开程序严格按照《公司章程》和《股东会议事规则》的要求进行，确保全体股东的合法权益，特别是保证了中小股东享有平等地位，充分行使自己的权利。律师出席会议并进行了现场见证、出具法律意见书，进一步保障了会议的合法有效性。

#### （二）关于控股股东与公司的关系

控股股东行为规范，没有超越股东会直接或间接干预公司的决策和经营活动。公司与控股股东在人员、资产、财务、机构和业务方面做到“五分开”，公司具有独立完整的业务及自主经营能力；公司董事会和内部机构均独立运作。

#### （三）关于董事与董事会

截至报告期末，公司董事会由9名董事组成，其中3名独立董事，1名职工董事，董事会下设审计委员会、战略与ESG委员会、薪酬与考核委员会与提名委员会，委员均由董事担任。董事会的人员构成符合法律、法规的要求；各位董事以认真负责的态度出席董事会和股东会，能够积极参加有关培训，熟悉有关法律、法规，了解作为董事的权利、义务和责任。充分发挥董事在公司经营管理中的重要作用。

#### （四）关于绩效评价与激励约束机制

公司已建立了企业效绩评价考核办法，使经营者的收入与企业经营业绩相挂钩，高级管理人员的聘任公开、透明，符合法律、法规的规定。

#### （五）关于相关利益者

公司能够充分尊重和维护债权人、职工、消费者等其它相关者的合法权益，共同推动公司持续、健康地发展。

#### （六）关于内部控制

报告期内，公司根据《企业内部控制基本规范》及其配套指引的相关规定和要求，建立健全内部控制制度，规范内部控制的实施，在强化日常监督和专项检查的基础上，对公司关键业务流程、关键控制环节内部控制的有效性进行了自我评价，加大了监督检查力度。公司对纳入评价范

围的业务与事项均已建立内部控制，并得以有效执行，保护了广大投资者的利益，促进了公司持续稳定发展。

### （七）关于信息披露与透明度

公司指定董事会秘书负责信息披露工作，负责接待股东来访及咨询；公司能够严格按照法律、法规和《公司章程》的规定，真实、准确、完整、及时及公平地披露有关信息，并确保所有股东有平等的机会获得信息。公司不断完善投资者关系管理工作，通过接待股东来访、回答股东电话咨询等多种方式加强与投资者的沟通。

### （八）关于内幕信息管理

报告期内，公司按照《内幕信息及知情人管理制度》的要求，严格执行内幕信息知情人和内部信息使用人的登记与管理，确保公司内幕信息的保密和信息披露工作的公平、公开、公正。报告期内，公司未发生内幕信息知情人在影响公司股价的重大敏感信息披露前利用内幕信息买卖公司股份的情况。

公司治理与法律、行政法规和中国证监会关于上市公司治理的规定是否存在重大差异；如有重大差异，应当说明原因

适用 不适用

## 二、公司控股股东、实际控制人在保证公司资产、人员、财务、机构、业务等方面独立性的具体措施，以及影响公司独立性而采取的解决方案、工作进度及后续工作计划

适用 不适用

2017年百联集团有限公司（以下简称“百联集团”）通过国有股份无偿划转方式取得第一医药的股份，并构成对第一医药的收购行为，成为第一医药控股股东。在划转完成后，百联集团保证百联集团与第一医药在业务、资产、财务、人员及机构等方面均完全分开，不存在混同情形。百联集团就保持第一医药独立性的具体事项做出了承诺如下：

#### 1. 确保第一医药业务独立

划转完成后，百联集团将保证第一医药与百联集团及百联集团控制的其他公司、企业或者其他经济组织之间的业务独立，保证第一医药具有独立的经营能力，在采购、生产、销售等方面保持独立。

#### 2. 确保第一医药资产完整

划转完成后，百联集团及百联集团控制的其他公司、企业或者其他经济组织将严格执行法律法规及中国证券监督管理委员会、上海证券交易所的相关规定，不违规占用第一医药资产，保证第一医药的经营许可及资质、知识产权、工业产权、配套设施及与其经营业务相关的土地、房屋等各类资产的所有权或使用权由第一医药依法完整、独立地享有。

#### 3. 确保第一医药财务独立

划转完成后，百联集团将保证第一医药拥有独立的财务会计部门及独立的财务人员；保证第一医药的财务人员不在百联集团及百联集团控制的其他公司、企业或者其他经济组织兼职、领取

薪酬；保证第一医药建立独立的财务核算体系和财务管理制度，能够独立做出财务决策，不干预第一医药的资金使用；保证第一医药独立在银行开户，依法独立纳税。

#### 4.确保第一医药人员独立

划转完成后，百联集团将保证第一医药的总经理、副总经理、财务负责人和董事会秘书等高级管理人员不在百联集团及百联集团控制的其他公司、企业或者其他经济组织领取薪酬，亦不在百联集团及百联集团控制的其他公司、企业或者其他经济组织担任除董事以外的职务；保证第一医药的人事关系、劳动关系独立于百联集团；保证依法依规提名、选举或聘任第一医药的董事、监事和高级管理人员。

#### 5.确保第一医药机构独立

划转完成后，百联集团将保证第一医药具备独立、完整的法人治理结构，拥有独立、完整的组织机构及办公机构、生产经营场所等；保证第一医药股东会、董事会总经理等依照法律法规和公司章程独立行使职权；确保第一医药与百联集团及百联集团控制的其他公司、企业或者其他经济组织之间不存在机构混同的情形。

6.如百联集团违反上述承诺给第一医药及其投资者造成损失的，百联集团将依法承担赔偿责任。

控股股东、实际控制人及其控制的其他单位从事与公司相同或者相近业务的情况，以及同业竞争或者同业竞争情况发生较大变化对公司的影响、已采取的解决措施、解决进展以及后续解决计划  
适用 不适用

## 三、董事和高级管理人员的情况

## (一) 现任及报告期内离任董事和高级管理人员持股变动及薪酬情况

√适用 □不适用

单位：股

姓名	职务	性别	年龄	任期起始日期	任期终止日期	年初持股数	年末持股数	年度内股份增减变动量	增减变动原因	报告期内从公司获得的税前薪酬总额（万元）	是否在公司关联方获取薪酬
张海波	党委书记、董事长	男	47	2021-03-30	2028-06-20	0	0	0	/	136.48	否
姚军	党委副书记、副董事长、总经理	男	53	2023-01-05	2028-06-20	0	0	0	/	136.48	否
周昱	董事	男	51	2021-11-13	2028-06-20	0	0	0	/	0	是
李劲彪	董事	男	51	2018-12-27	2028-06-20	0	0	0	/	0	是
张睿	董事	女	49	2024-04-29	2028-06-20	0	0	0	/	0	是
胡良玉	党委副书记、纪委书记、工会主席、职工董事	男	46	2025-06-20	2028-06-20	0	0	0	/	91.69	否
汪丰	独立董事	男	52	2022-06-23	2028-06-20	0	0	0	/	8	否
唐松莲	独立董事	女	44	2022-06-23	2028-06-20	0	0	0	/	8	否
陈少雄	独立董事	男	64	2024-06-21	2028-06-20	0	0	0	/	8	否
林华艳	副总经理	女	48	2022-09-19	2028-06-20	0	0	0	/	96.87	否
李慧	副总经理	男	45	2024-10-29	2028-06-20	0	0	0	/	103.75	否
孙峥	财务总监、董事会秘书	男	51	2022-09-19	2028-06-20	0	0	0	/	96.87	否
陈轶梦	副总经理	女	41	2024-12-13	2028-06-20	0	0	0	/	90.03	否
姜源	副总经理	女	40	2024-12-13	2028-06-20	0	0	0	/	79.51	否
陈陟峰	董事（离任）	男	47	2024-04-29	2025-06-20	0	0	0	/	0	是
合计	/	/	/	/	/	/	/	/	/	855.68	/

姓名	主要工作经历
张海波	曾任上海第一八佰伴有限公司党委书记、总经理，上海百联集团股份有限公司副总经理、奥特莱斯事业部总经理，上海第一医药股份有限公司副总经理等职务。现任本公司第十一届董事会党委书记、董事长。
姚军	曾任国药控股国大药房有限公司采购总部副总经理兼商品总监、总经理助理、副总经理、党委委员，并曾兼任国药控股国大药房上海、山西、浙江等地区子公司董事长、总经理等职务。现任本公司第十一届董事会党委副书记、副董事长、总经理。
周昱	曾任上汽通用汽车有限公司产品型谱规划总监、战略规划及运营总监、上海第一医药与股份有限公司第十届董事会副董事长等职务。现任百联集团有限公司董事会秘书、战略规划中心高级总监，本公司第十一届董事会董事等职务。
李劲彪	曾任中国化工集团资产公司总监。现任百联集团战略投资部高级总监，上海百联集团股份有限公司董事，上海物资贸易股份有限公司董事，本公司第十一届董事会董事等职务。
张睿	曾任南京证券股份有限公司投资银行总部总经理、业务总监，南京证券控股公募基金富安达基金管理有限公司董事长等职务。现任上海市商业投资（集团）有限公司董事、总经理，上海复旦微电子集团股份有限公司非执行董事，本公司第十一届董事会董事等职务。
胡良玉	曾任上海百联集团股份有限公司团委书记，百联集团有限公司团委副书记、团委书记，上海第一医药股份有限公司职工监事等职务。现任本公司党委副书记、纪委书记、工会负责人、第十一届董事会职工董事。
汪丰	现任上海市联合律师事务所高级合伙人，本公司第十一届董事会独立董事。
唐松莲	曾任华东理工大学商学院讲师、副教授，现任东华大学管理学院教授，本公司第十一届董事会独立董事。
陈少雄	曾任上海生物化学制药厂质检科副科长，上海第一生化药业公司质保部经理等职务。现任上海市生物医药行业协会执行会长、秘书长，谈家桢生命科学奖奖励委员会秘书长，上海市工业经济联合会（上海市经济团体联合会）党委委员、副会长，业立生物科技（上海）股份有限公司董事，上海心玮医疗科技股份有限公司非执行董事，上海申江医学科技发展基金会理事长，上海透景生命科技股份有限公司独立董事，柏诚系统科技股份有限公司独立董事，本公司第十一届董事会独立董事。
林华艳	曾任国药控股国大药房有限公司财务部副部长、资金管理部部长、风险运营部部长、国药健康在线有限公司财务总监、上海第一医药股份有限公司财务总监、董事会秘书等职务。现任本公司副总经理。
李慧	曾任益丰大药房连锁股份有限公司副总监、楚济堂医药集团有限公司副总裁等职务。现任本公司副总经理。
孙峥	曾任上海文广资本管理有限公司总经理、上海市商业投资（集团）有限公司副总经理等职务。现任本公司财务总监、董事会秘书。
陈轶梦	曾任国药健康在线有限公司总经理助理兼运营部执行总监，上海第一医药股份有限公司市场部经理、新零售中心总监、见习副总经理等职务。现任第一医药（香港）有限公司总经理，上海第一医药深海医药有限公司董事长，本公司副总经理。
姜源	曾任国药控股国大药房有限公司战略管理部行业研究员，上海圆迈贸易有限公司战略分析师，上海艾健投资合伙企业（有限合伙）投后管理，上海易果电子商务有限公司投资分析经理，上海第一医药股份有限公司战略投资部主管、运营部经理、见习副总经理等职务。现任本公司副总经理。

其它情况说明

适用 不适用

**(二) 现任及报告期内离任董事和高级管理人员的任职情况****1、 在股东单位任职情况**

√适用 □不适用

任职人员姓名	股东单位名称	在股东单位担任的职务	任期起始日期	任期终止日期
周昱	百联集团有限公司	战略规划中心高级总监	2022-12	至今
周昱	百联集团有限公司	董事会秘书	2024-12	至今
李劲彪	百联集团有限公司	战略投资部高级总监	2018-06	至今
陈陟峰	百联集团有限公司	经济运营部高级副总监（主持工作）	2024-02	至今
在股东单位任职情况的说明	无			

**2、 在其他单位任职情况**

√适用 □不适用

任职人员姓名	其他单位名称	在其他单位担任的职务	任期起始日期	任期终止日期
李劲彪	上海物资贸易股份有限公司	董事	2021-08	至今
李劲彪	上海百联集团股份有限公司	董事	2024-06	至今
张睿	上海市商业投资（集团）有限公司	董事、总经理	2023-08	至今
张睿	上海复旦微电子集团股份有限公司	董事	2023-12	至今
张睿	上海商投创业投资有限公司	董事长、总经理	2023-12	至今
张睿	上海复旦复控科技产业控股有限公司	董事长	2023-12	至今
张睿	上海百联商业品牌投资有限公司	董事	2024-04	至今
张睿	上海逸刻新零售网络科技有限公司	董事长	2024-10	至今
张睿	上海商投控股有限公司	董事长、总经理	2024-01	2025-12
汪丰	上海市联合律师事务所	高级合伙人	1998-07	至今
唐松莲	东华大学管理学院	教授	2022-01	至今
唐松莲	浙江申吉钛业股份有限公司	独立董事	2025-06	至今
唐松莲	柠萌影视传媒有限公司	独立董事	2022-01	至今
陈少雄	上海市生物医药行业协会	秘书长、执行会长	2003-05	至今
陈少雄	谈家桢生命科学奖奖励委员会	秘书长	2008-05	至今
陈少雄	上海市工业经济联合会 （上海市经济团体联合会）	副会长、党委委员	2010-01	至今
陈少雄	业立生物科技（上海）股份有限公司	董事	2018-08	至今
陈少雄	上海心玮医疗科技股份有限公司	非执行董事	2022-11	至今
陈少雄	上海申江医学科技发展基金会	理事长	2023-05	至今
陈少雄	上海透景生命科技股份有限公司	独立董事	2023-12	至今
陈少雄	柏诚系统科技股份有限公司	独立董事	2024-03	至今
在其他单位任职情况的说明	无			

**(三) 董事、高级管理人员薪酬情况**

√适用 □不适用

董事、高级管理人员薪酬的	独立董事津贴标准由董事会制定预案，经股东会审议通过。公司非
--------------	-------------------------------

决策程序	独立董事不以董事职务领取薪酬，而根据其在公司担任的具体职务领取薪酬。
董事在董事会讨论本人薪酬事项时是否回避	是
薪酬与考核委员会或独立董事专门会议关于董事、高级管理人员薪酬事项发表建议的具体情况	(1)2025年3月31日召开2025年第一次薪酬与考核委员会会议，审议通过《关于公司董事、监事及高级管理人员2024年薪酬情况报告》；(2)2025年5月28日召开2025年第二次薪酬与考核委员会会议，审议通过《关于第十一届董事会独立董事津贴的议案》。以上事项经全体委员充分讨论，均发表了同意的意见。
董事、高级管理人员薪酬确定依据	依据公司制定的《职业经理人考核与薪酬管理办法》等相关规定，围绕任期及年度业绩责任目标，由董事会授权薪酬与考核委员会对在公司担任具体职务的董事及高级管理人员进行业绩考核，并按考核结果领取报酬。
董事和高级管理人员薪酬的实际支付情况	独立董事津贴按季发放。高级管理人员基本薪酬按月发放，绩效薪酬在完成年度考核后发放。报告期内，公司董事及高级管理人员从公司领取的应付报酬总额为855.68万元。
报告期末全体董事和高级管理人员实际获得的薪酬合计	2025年度，公司董事及高级管理人员实际获得的报酬合计855.68万元。
报告期末全体董事和高级管理人员实际获得薪酬的考核依据和完成情况	/
报告期末全体董事和高级管理人员实际获得薪酬的递延支付安排	/
报告期末全体董事和高级管理人员实际获得薪酬的止付追索情况	/

#### (四) 公司董事、高级管理人员变动情况

√适用 □不适用

姓名	担任的职务	变动情形	变动原因
胡良玉	党委副书记、纪委书记、工会主席、职工董事	选举	职工大会选举
陈陟峰	董事（离任）	离任	第十届董事会届满

#### (五) 近三年受证券监管机构处罚的情况说明

□适用 √不适用

#### (六) 其他

□适用 √不适用

### 四、董事履行职责情况

#### (一) 董事参加董事会和股东会的情况

董事姓名	是否独立董事	参加董事会情况						参加股东会情况
		本年应参加董事会	亲自出席次数	以通讯方式参	委托出席次数	缺席次数	是否连续两次未亲自参	出席股东会的次数

		次数		加次数			加会议	
张海波	否	11	11	7	0	0	否	2
姚军	否	11	11	8	0	0	否	3
周昱	否	11	11	8	0	0	否	3
李劲彪	否	11	11	7	0	0	否	3
张睿	否	11	11	8	0	0	否	1
胡良玉	否	6	6	3	0	0	否	3
汪丰	是	11	11	7	0	0	否	2
唐松莲	是	11	11	7	0	0	否	2
陈少雄	是	11	11	7	0	0	否	3
陈陟峰	否	5	5	4	0	0	否	1

连续两次未亲自出席董事会会议的说明

适用 不适用

年内召开董事会会议次数	11
其中：现场会议次数	3
通讯方式召开会议次数	7
现场结合通讯方式召开会议次数	1

## (二) 董事对公司有关事项提出异议的情况

适用 不适用

## (三) 其他

适用 不适用

## 五、董事会下设专门委员会情况

适用 不适用

### (一) 董事会下设专门委员会成员情况

专门委员会类别	成员姓名
审计委员会	唐松莲（主任委员）、李劲彪、汪丰、陈少雄
提名委员会	汪丰（主任委员）、张海波、胡良玉、唐松莲、陈少雄
薪酬与考核委员会	陈少雄（主任委员）、周昱、张睿、汪丰、唐松莲
战略与 ESG 委员会	张海波（主任委员）、姚军、周昱、李劲彪、汪丰、唐松莲、陈少雄

### (二) 报告期内审计委员会召开8次会议

召开日期	会议内容	重要意见和建议	其他履行职责情况
1月24日	(1) 2024年年度财务会计报表（未经审计） (2) 2024年审计工作总结和2025年审计工作安排	同意	无
3月14日	(1) 初审2024年财务会计报表 (2) 2024年度内部控制审计初步意见	同意	无
3月31日	(1) 2024年年度财务会计报表 (2) 审计委员会2024年度履职报告 (3) 2024年度内部控制评价报告 (4) 2024年度年审会计师履职情况评估报告	同意	无

	(5) 审计委员会对 2024 年度年审会计师履行监督职责情况报告		
4 月 23 日	(1) 2025 年第一季度财务会计报表 (2) 2025 年第一季度内审工作报告	同意	无
6 月 20 日	关于聘任公司财务总监的议案	同意	无
8 月 15 日	(1) 2025 年半年度财务会计报表 (2) 2025 年上半年内审工作报告 (3) 2025 年上半年内审检查报告 (4) 关于聘任财务报告审计会计师事务所的议案 (5) 关于续聘内部控制审计会计师事务所的议案	同意	无
9 月 1 日	2025 年财务报告审计会计师事务所沟通会	同意	无
10 月 24 日	(1) 2025 年第三季度财务会计报表 (2) 2025 年第三季度内审工作报告	同意	无

**(三) 报告期内提名委员会召开2次会议**

召开日期	会议内容	重要意见和建议	其他履行职责情况
5 月 28 日	(1) 关于第十一届董事会董事（非独立董事）人选提名的议案 (2) 关于第十一届董事会独立董事人选提名的议案	同意	无
6 月 20 日	关于聘任公司高级管理人员的议案	同意	无

**(四) 报告期内薪酬与考核委员会召开2次会议**

召开日期	会议内容	重要意见和建议	其他履行职责情况
3 月 31 日	(1) 关于 2024 年度董事薪酬情况的议案 (2) 关于 2024 年度高级管理人员薪酬情况的议案	同意	无
5 月 28 日	(1) 关于购买董事、监事及高级管理人员责任保险的议案 (2) 关于第十一届董事会独立董事津贴的议案	同意	无

**(五) 报告期内战略与 ESG 委员会召开2次会议**

召开日期	会议内容	重要意见和建议	其他履行职责情况
3 月 31 日	(1) 2024 年环境、社会及治理（ESG）报告 (2) 关于制定 ESG 管理制度的议案	同意	无
12 月 26 日	(1) 讨论形成公司 SBP26 战略发展规划预案 (2) 汇报公司市值管理（含 ESG）工作情况	同意	无

**(六) 存在异议事项的具体情况**

适用 不适用

**六、审计委员会发现公司存在风险的说明**

适用 不适用

审计委员会对报告期内的监督事项无异议。

## 七、报告期末母公司和主要子公司的员工情况

### (一) 员工情况

母公司在职员工的数量	259
主要子公司在职员工的数量	559
在职员工的数量合计	818
母公司及主要子公司需承担费用的离退休职工人数	1,159
专业构成	
专业构成类别	专业构成人数
物流人员	73
销售人员	434
技术人员	176
财务人员	17
行政人员	118
合计	818
教育程度	
教育程度类别	数量（人）
硕士及以上	21
本科、大专	630
高中、中专	152
高中以下程度	15
合计	818

### (二) 薪酬政策

√适用 □不适用

公司以“按劳分配”“效益优先和兼顾公平”为基本原则，实行年薪制、岗薪制等多种灵活的分配形式，以适应市场的变化，从而吸引和保留住人才。公司根据零售、批发、线上等不同业务特点，制订了个性化、有针对性的绩效考核细则，让员工的绩效收入与业绩相挂钩，有效激发人员工作积极性，促成业绩达成。

### (三) 培训计划

√适用 □不适用

2025年，公司将培训与人才发展工作置于战略高度，视其为提升企业竞争力与员工素质的核心举措。依据战略发展规划，为满足人才发展及储备需求，公司将持续完善第一医药“三牛”人才发展体系，结合企业现状与未来战略布局，搭建全新线上培训平台并整合内外部课程资源，采用多元化培训形式，通过多维度调研分析不同岗位的培训需求，重点强化员工岗位技能与销售能力，着力培养技能型人才，为公司实现可持续高质量发展筑牢人才根基。

深化建设战略性人才梯队，贯彻人才驱动企业高质量发展方略。

1、金牛梯队建设：8月开展金牛人才梯队培训，公司全体党政领导班子成员、中层管理人员等共计38人，赴华为练秋湖研发中心开展“战略驱动，赢未来——华为战略管理实践分享”专题培训。

2、银牛梯队建设：5月启动“2025年第一医药零售菁英暨金牌店长训练营”，为期近4个月，36人参与，集中授课，配套医保季销售冲刺实战PK，切实提升店长能力及门店销售业绩。提高后台部门核心人才工作效率，结合Deepseek热潮赋能培训。报送相关职能部门核心人才参与AI职场加速器培训、DeepSeek智慧高效办公、DeepSeek+剪映助力打造爆款短视频等培训共计6场。

3、小牛梯队建设：4月，开展第10期储备店长培养班，31名员工报名，通过部门评价、业绩评估与线下面谈的方式对报名人员进行甄选，22位学员通过筛选进入储备店长培养班，最终21

位学员通过培训考核。针对 2025 届“孺牛”实习生 13 人，公司通过门店实训、课堂教学对其进行快速培养，5 月已进行录用评估考核，公司择优录用。

线上线下相结合，多元化赋能前台全员，提升岗位专业能力，截至 10 月，公司前台共计开展培训 98 场，4.6 万人次，3.3 万课时。

1、线上重点培训：门店药事服务双语培训、慢病管理培训、合规质量培训、星级员工培训、重点商品培训、OEM 商品培训等，累计 4.2 万人次，累计 52 场，2.59 课时；

2、线下重点培训：医保统筹销售技能培训、医学营养知识培训，减重及营养健康健康讲座、DTP 药师培训、质量管理培训、安全生产培训等，累计 0.36 万人次，累积 46 场，累计 0.75 万课时。

#### (四) 劳务外包情况

√适用 □不适用

劳务外包的工时总数	884,271.00 小时
劳务外包支付的报酬总额（万元）	4,874.81 万元

### 八、利润分配或资本公积金转增预案

#### (一) 现金分红政策的制定、执行或调整情况

√适用 □不适用

根据中国证券监督管理委员会《关于进一步落实上市公司现金分红有关事项的通知》及上海证券交易所《上海证券交易所上市公司自律监管指引第 1 号——规范运作》的有关规定，为加强中小投资者保护和完善上市公司治理，并结合公司实际情况，经过公司 2020 年第二次临时股东会审议通过，对公司的利润分配政策进行了修订。修订后的公司利润分配政策为：

##### 1、基本原则

公司的利润分配应重视对投资者的合理投资回报，利润分配政策应保持连续性和稳定性，并同时兼顾公司的实际经营情况及公司的可持续性发展。公司的利润分配不得超过累计未分配利润的范围，不得损害公司的持续经营能力。

##### 2、利润分配形式和期间间隔

公司可以采取现金、股票、现金与股票相结合或者法律法规、部门规章及规范性文件允许的其他方式分配利润，公司优先采用现金分红方式进行利润分配。在有条件的情况下，公司可以进行中期现金分红。

##### 3、现金分红的具体条件和比例

在保证公司能够持续经营和长期发展的前提下，如公司当年盈利且累计未分配利润均为正值，且审计机构对公司该年度财务报告出具标准无保留意见的审计报告，同时公司无重大投资计划或重大现金支出等事项发生（募集资金投资项目除外），公司应当优先实施现金分红方式分配利润，年度拟分配的现金红利总额（含中期分配的现金红利）不低于当年实现归属于公司股东的净利润的 30%。

公司以现金为对价，采用集中竞价方式、要约方式回购股份的，当年已实施的股份回购金额视同公司现金分红，纳入该年度现金分红的相关比例计算。

##### 4、发放股票股利的具体条件

公司在经营情况良好，并且董事会认为公司股票价格与公司股本规模不匹配、发放股票股利有利于公司全体股东整体利益时，可以在满足上述现金分红的条件下，提出股票股利分配方案。

##### 5、利润分配的决策程序和机制

公司利润分配方案由董事会拟定并审议通过后提请股东会批准。公司董事会在制订利润分配方案时，应当综合考虑报告期内公司利润情况、资金状况、生产经营和持续发展需要、回报股东等因素，并与独立董事充分讨论。独立董事应当对公司利润分配方案发表明确意见。

公司股东会对现金分红方案进行审议时，应当通过多种渠道主动与股东特别是中小股东进行沟通和交流，充分听取中小股东的意见和诉求，并及时答复中小股东关心的问题。

公司年度报告期内盈利且累计未分配利润为正，未进行现金分红或拟分配的现金红利总额（包括中期已分配的现金红利）与当年归属于公司股东的净利润之比低于30%的，公司应当在审议通过年度报告的董事会公告中详细披露具体原因、未用于现金分红的资金留存公司的用途以及独立董事的明确意见。公司董事长、独立董事和总经理、财务负责人等高级管理人员应当在年度报告披露之后、年度股东会股权登记日之前，在公司业绩发布会中就现金分红方案相关事宜予以重点说明。公司在特殊情况下无法按照公司章程的现金分红政策或最低现金分红比例确定当年利润分配方案的，当年利润分配方案应当经出席股东会特别决议。股东会审议时，应当为投资者提供网络投票便利条件，同时按照参与表决的A股股东的持股比例分段披露表决结果。

#### 6、利润分配政策调整或变更

如因国家法律法规和证券监管部门对公司的利润分配政策颁布新的规定或公司外部经营环境、自身经营状况发生重大变化而需对利润分配政策进行调整，公司应当作详细论证。认证后，认为确有必要的，可以对章程确定的利润分配政策进行调整或者变更。有关调整利润分配政策的议案需经董事会审议后，并经出席股东会的股东所持表决权的2/3以上通过。独立董事应当对利润分配政策的修改发表独立意见。

#### 7、利润分配的监督

报告期内，公司于2025年6月20日召开2024年年度股东大会审议通过了2024年利润分配方案，实施权益分派股权登记日登记的总股本为基数分配利润，向公司全体股东每10股派发现金红利2.20元（含税），截至2024年12月31日，公司总股本223,086,347股为基数，以此合计拟派发现金红利49,078,996.34元，占当年实现归属于上市公司股东的净利润30.10%。2025年8月13日公司发布了《2024年年度权益分派实施公告》，股权登记日为2025年8月18日，除息日2025年8月19日，现金红利发放日为2025年8月19日。此方案已实施完毕。

### (二) 现金分红政策的专项说明

适用 不适用

是否符合公司章程的规定或股东会决议的要求	<input checked="" type="checkbox"/> 是 <input type="checkbox"/> 否
分红标准和比例是否明确和清晰	<input checked="" type="checkbox"/> 是 <input type="checkbox"/> 否
相关的决策程序和机制是否完备	<input checked="" type="checkbox"/> 是 <input type="checkbox"/> 否
独立董事是否履职尽责并发挥了应有的作用	<input checked="" type="checkbox"/> 是 <input type="checkbox"/> 否
中小股东是否有充分表达意见和诉求的机会，其合法权益是否得到了充分保护	<input checked="" type="checkbox"/> 是 <input type="checkbox"/> 否

(三) 报告期内盈利且母公司可供股东分配利润为正，但未提出现金利润分配方案预案的，公司应当详细披露原因以及未分配利润的用途和使用计划

适用 不适用

### (四) 本报告期利润分配及资本公积金转增股本预案

适用 不适用

单位：元 币种：人民币

每10股送红股数（股）	0
每10股派息数（元）（含税）	0.78
每10股转增数（股）	0
现金分红金额（含税）	17,400,735.07
合并报表中归属于上市公司普通股股东的净利润	57,747,287.47
现金分红金额占合并报表中归属于上市公司普通股股东的净利润的比率（%）	30.13
以现金方式回购股份计入现金分红的金额	0
合计分红金额（含税）	17,400,735.07

合计分红金额占合并报表中归属于上市公司普通股股东的净利润的比率（%）	30.13
------------------------------------	-------

**(五) 最近三个会计年度现金分红情况**√适用  不适用

单位：元 币种：人民币

最近三个会计年度累计现金分红金额（含税）(1)	94,365,524.79
最近三个会计年度累计回购并注销金额(2)	0.00
最近三个会计年度现金分红和回购并注销累计金额(3)=(1)+(2)	94,365,524.79
最近三个会计年度年均净利润金额(4)	103,361,264.75
最近三个会计年度现金分红比例（%）(5)=(3)/(4)	91.30
最近一个会计年度合并报表中归属于上市公司普通股股东的净利润	57,747,287.47
最近一个会计年度母公司报表年度末未分配利润	498,688,742.97

**九、公司股权激励计划、员工持股计划或其他员工激励措施的情况及其影响****(一) 相关激励事项已在临时公告披露且后续实施无进展或变化的** 适用  不适用**(二) 临时公告未披露或有后续进展的激励情况**

股权激励情况

 适用  不适用

其他说明：

 适用  不适用

员工持股计划情况

 适用  不适用

其他激励措施

 适用  不适用**(三) 董事、高级管理人员报告期内被授予的股权激励情况** 适用  不适用**(四) 报告期内对高级管理人员的考评机制，以及激励机制的建立、实施情况**√适用  不适用

依据公司制定的《职业经理人考核与薪酬管理办法》等相关规定，围绕任期及年度业绩责任目标，由董事会授权薪酬与考核委员会对高级管理人员进行业绩考核，并按考核结果领取报酬。

**十、报告期内的内部控制制度建设及实施情况**√适用  不适用

根据《企业内部控制基本规范》及其配套指引的规定和其他内部控制监管要求，公司建立健全内控制度。结合本公司内部控制制度和评价办法，在内部控制日常监督和专项监督的基础上，我们对公司的内部控制有效性进行了评价。公司于内部控制评价报告基准日，不存在财务报告内

部控制重大缺陷，公司未发现非财务报告内部控制重大缺陷。详见公司同日披露的《2025 年度内部控制评价报告》，报告全文见上海证券交易所网站。

报告期内内部控制存在重大缺陷情况的说明

适用 不适用

#### 十一、报告期内对子公司的管理控制情况

适用 不适用

报告期内，公司对子公司的管理控制情况良好，不存在失控情形。

对子公司的管理控制存在异常的风险提示

适用 不适用

#### 十二、内部控制审计报告的相关情况说明

适用 不适用

详见公司同日披露的《2025 年度内部控制审计报告》，报告全文见上海证券交易所网站。

是否披露内部控制审计报告：是

内部控制审计报告意见类型：标准的无保留意见

报告期或上年度是否被出具内部控制非标准审计意见

是 否

#### 十三、上市公司治理专项行动自查问题整改情况

无

#### 十四、纳入环境信息依法披露企业名单的上市公司及其主要子公司的环境信息情况

适用 不适用

其他说明

适用 不适用

公司主要从事医药零售、批发业务，经营过程中不产生废水、废气和固体废弃物等污染物，公司生产经营活动不存在高危险、重污染的情况。

公司及子公司均不属于环境保护部门公布的重点排污单位。报告期内，公司、分公司及子公司认真贯彻国家环境保护的方针政策，认真遵守国家环境保护法律法规，无环境保护违法违规情形，亦未受过环境保护方面的行政处罚。公司将继续履行企业社会责任，为国家的环保事业贡献力量。

#### 十五、社会责任工作情况

##### (一) 是否单独披露社会责任报告、可持续发展报告或 ESG 报告

适用 不适用

详见同日公告在上海证券交易所网站(www.sse.com.cn)的《上海第一医药股份有限公司 2025 年度环境、社会及治理(ESG)报告》。

##### (二) 社会责任工作具体情况

适用 不适用

具体说明

√适用 □不适用

### 1、保护股东的合法权益

报告期内，公司始终坚持将保护股东合法利益作为一切经营管理活动的前提，重视股东特别是中小股东的权益，维护债权人的合法权益，根据《公司法》《证券法》《上市公司治理准则》等法律法规，不断完善公司治理，建立了完善的内控体系，形成了以股东会、董事会、审计委员会等专门委员会及管理层为主体结构的决策与经营体系，通过完善的内部治理体系和规章制度建设，切实保障全体股东的权益。

### 2、保护员工合法权益

报告期内，公司致力于实现员工与企业共同成长。公司严格遵守《劳动法》《妇女权益保护法》等相关法律法规，尊重和员工的个人权益，并始终坚持和倡导以人为本的企业文化，通过员工关爱计划、互助计划等，营造互助关爱的文化氛围，为员工提供实现自我价值的发展平台，实现企业与员工的共同成长。

同时，公司加强职工关怀，守护职工健康，积极营造健康向上的企业氛围。为工会会员购买健康综合保障险，2025年7月1日至2026年6月30日职工保障互助项目参保人数共计777人，参保金额13.99万元。

### 3、履行企业社会责任

报告期内，公司结合主业开展社区健康公益、志愿服务及患者教育等活动，开展“医生面对面”“专业健康讲座”等会员沙龙约70场，社区公益活动1,700余场，提供公益健康检测、咨询等服务，以更广的网点覆盖为中心，将健康服务辐射至周围社区，提升社区居民健康意识，助推社区健康升级。

## 十六、巩固拓展脱贫攻坚成果、乡村振兴等工作具体情况

√适用 □不适用

扶贫及乡村振兴项目	数量/内容	情况说明
总投入（万元）	26.48	
其中：资金（万元）	10.00	2025年度结对扶贫（云南省楚雄州永仁县灰坝村）
物资折款（万元）	16.48	购买云南省楚雄州永仁县灰坝村的消费帮扶物资
惠及人数（人）	1,708	
帮扶形式（如产业扶贫、就业扶贫、教育扶贫等）	产业扶贫、消费扶贫	

具体说明

√适用 □不适用

公司党委与云南省楚雄州永仁县灰坝村自2018年起签订结对扶贫协议。2021年-2023年，公司捐助帮扶资金10万元/年用于“灰道芒果大棚建设项目”；2024年-2025年，公司捐助帮扶资金10万元/年用于当地道路及桥梁修葺；同时，根据公司党委消费扶贫的相关指导意见，2025年工会采购16.48万元的当地特产（菌菇、点心、茶叶等）向全体员工发放。

## 十七、其他

□适用 √不适用

## 第五节 重要事项

### 一、承诺事项履行情况

#### (一) 公司实际控制人、股东、关联方、收购人以及公司等承诺相关方在报告期内或持续到报告期内的承诺事项

√适用 □不适用

承诺背景	承诺类型	承诺方	承诺内容	承诺时间	是否有履行期限	是否及时严格履行
收购报告书或权益变动报告书中所作承诺	解决同业竞争	百联集团有限公司	1、百联集团及百联集团控制的其他公司、企业或者其他经济组织未从事与第一医药及其控制的其他公司、企业或者其他经济组织具有同业竞争关系的业务。 2、在百联集团作为第一医药的控股股东期间，百联集团及百联集团控制的其他公司、企业或者其他经济组织将避免以任何形式从事任何与第一医药及其控制的其他公司、企业或者其他经济组织相同或相似且构成或可能构成竞争关系的业务或其他经营活动，也不会直接或间接投资任何与第一医药届时正在从事的业务有直接或间接竞争关系的经济实体。 3、在百联集团作为第一医药的控股股东期间，如百联集团或百联集团控制的其他公司、企业或者其他经济组织未来获得的任何商业机会与第一医药主营业务发生同业竞争或可能发生同业竞争，则百联集团将及时通知第一医药，并采取措施避免与第一医药形成同业竞争或潜在同业竞争，确保第一医药及其他股东利益不受损害，前述措施包括但不限于：停止参与或实施与第一医药发生同业竞争或可能发生同业竞争的业务；将该商业机会让予第一医药，由第一医药从事经营等。 4、如百联集团违反上述承诺给第一医药及其投资者造成损失的，百联集团将依法承担赔偿责任。	2017-07-13	否	是
	解决关联交易	百联集团有限公司	1、在百联集团作为第一医药的控股股东期间，百联集团及百联集团控制的其他公司、企业或者其他经济组织将尽可能避免和减少与第一医药及其控制的其他公司、企业或者其他经济组织之间的关联交易；对于确有必要且无法避免的关联交易，百联集团将按市场化原则和公允价格进行公平操作，并按相关法律法规及第一医药公司章程的规定履行关联交易决策程序及信息披露义务，不会利用关联交易损害第一医药及其他股东的合法权益。 2、在百联集团作为第一医药的控股股东期间，百联集团或百联集团控制的其他公司、企业或者其他经济组织不会违规占用第一医药的资金、资产及其他资源，亦不会要求第一医药违规提供担保。 3、如百联集团违反上述承诺给第一医药及其投资者造成损失的，百联集团将依法承担赔偿责任。	2017-07-13	否	是
	其他	百联集团有限公司	百联集团拟通过国有股份无偿划转方式取得第一医药的股份，并构成对第一医药的收购行为。在本次划转完成后，百联集团保证百联集团与第一医药在业务、资产、财务、人员及机构等方面均完全分开，不存在混同情形。现就保持第一医药独立性的具体事项承诺如下： 1、确保第一医药业务独立。本次划转完成后，百联集团将保证第一医药与百联集团及百联集团控制的其他公司、企业或者其他经济组织之间的业务独立，保证第一医药具有独立的经营能力，在采购、生产、销售等方面保持独立。 2、确保第一医药资产完整。本次划转完成后，百联集团及百联集团控制的其他公司、企业或者其他经济组织将严格执行法律法规及中国证券监督管理委员会、上海证券交易所的相关规定，不违规占用第一医药资产，保证第一医药的经营许可及资质、知识产权、工业产权、配套设施及与其经营业务相关的土地、房屋等各类资产的所有权或使用权由第一医药依法完整、独立地享有。 3、确保第一医药财务独立。本次划转完成后，百联集团将保证第一医药拥有独立的财务会计部门及独立的财务人员；保证第一医药的财务人员不在百联集团及百联集团控制的其他公司、企业或者其他经济组织兼职、领取薪酬；保证第一医药建立独立的财务核算体系和财务管理制度，能够独立做出财务决策，不干预第一医药的资金使用；保证第一医药独立在银行开户，依法独立纳税。 4、确保第一医药人员独立。本次划转完成后，百联集团将保证第一医药的总经理、副总经理、财务负责人和董事会秘书等高级管理人员不在百联集团及百联集团控制的其他公司、企业或者其他经济组织领取薪酬，亦不在百联集团及百联集团控制的其他公司、企业或者其他经济组织担任除董事、监事以外的职务；保证第一医药的人事关系、劳动关系独立于百联集团；保证依法依规提名、选举或聘任第一医药的董事、监事和高级管理人员。 5、确保第一医药机构独立。本次划转完成后，百联集团将保证第一医药具备独立、完整的法人治理结构，拥有独立、完整的组织机构及办公机构、生产经营场所等；保证第一医药股东大会、董事会、监事会、总经理等依照法律法规和公司章程独立行使职权；确保第一医药与百联集团及百联集团控制的其他公司、企业或者其他经济组织之间不存在机构混同的情形。 6、如百联集团违反上述承诺给第一医药及其投资者造成损失的，百联集团将依法承担赔偿责任。	2017-07-13	否	是

(二) 公司资产或项目存在盈利预测，且报告期仍处在盈利预测期间，公司就资产或项目是否达到原盈利预测及其原因作出说明

已达到  未达到  不适用

(三) 业绩承诺情况

适用  不适用

业绩承诺变更情况

适用  不适用

其他说明

适用  不适用

二、报告期内控股股东及其他关联方非经营性占用资金情况

适用  不适用

三、违规担保情况

适用  不适用

四、公司董事会对会计师事务所“非标准意见审计报告”的说明

适用  不适用

五、公司对会计政策、会计估计变更或重大会计差错更正原因和影响的分析说明

(一) 公司对会计政策、会计估计变更原因及影响的分析说明

适用  不适用

(二) 公司对重大会计差错更正原因及影响的分析说明

适用  不适用

(三) 与前任会计师事务所进行的沟通情况

适用  不适用

(四) 审批程序及其他说明

适用  不适用

六、聘任、解聘会计师事务所情况

单位：万元 币种：人民币

	原聘任	现聘任
境内会计师事务所名称	立信会计师事务所（特殊普通合伙）	上会会计师事务所（特殊普通合伙）
境内会计师事务所报酬	72	70
境内会计师事务所审计年限	17	1
境内会计师事务所注册会计师	朱育勤、刘夫亮	卫朝华、胡晓雨

姓名		
境内会计师事务所注册会计师 审计服务的累计年限	5	1

	名称	报酬
内部控制审计会计师事务所	德勤华永会计师事务所（特殊普通合伙）	58

## 聘任、解聘会计师事务所的情况说明

适用 不适用

2025年9月4日召开的2025年第二次临时股东会，审议通过了公司《关于聘任财务报告审计会计师事务所的议案》，聘请上会会计师事务所（特殊普通合伙）作为公司2025年度财务报告审计机构。立信会计师事务所（特殊普通合伙）连续多年为公司提供审计服务，已达到《国有企业、上市公司选聘会计师事务所管理办法》所规定的服务年限。为更好保证审计工作的独立性与客观性，并综合考虑公司业务发展和整体审计服务的需要，公司按照有关规定，聘任上会会计师事务所（特殊普通合伙）为公司2025年度财务报告审计服务机构。

2025年9月4日召开的2025年第二次临时股东会，审议通过了公司《关于续聘内部控制审计会计师事务所的议案》，聘任德勤华永会计师事务所（特殊普通合伙）为公司2025年度内部控制审计机构。

## 审计期间改聘会计师事务所的情况说明

适用 不适用

## 审计费用较上一年度下降20%以上（含20%）的情况说明

适用 不适用

## 七、面临退市风险的情况

## (一) 导致退市风险警示的原因

适用 不适用

## (二) 公司拟采取的应对措施

适用 不适用

## (三) 面临终止上市的情况和原因

适用 不适用

## 八、破产重整相关事项

适用 不适用

## 九、重大诉讼、仲裁事项

本年度公司有重大诉讼、仲裁事项 本年度公司无重大诉讼、仲裁事项

## 十、上市公司及其董事、高级管理人员、控股股东、实际控制人涉嫌违法违规、受到处罚及整改情况

适用 不适用

**十一、报告期内公司及其控股股东、实际控制人诚信状况的说明**√适用  不适用

报告期内，公司及其控股股东、实际控制人诚信状况良好，不存在重大失信情况，包括但不限于未履行法院生效判决、所负数额较大的债务到期未清偿等情况。

**十二、重大关联交易****(一)与日常经营相关的关联交易****1、已在临时公告披露且后续实施无进展或变化的事项** 适用  不适用**2、已在临时公告披露，但有后续实施的进展或变化的事项**√适用  不适用

事项概述	查询索引	最新进展
报告期内，经2025年2月11日召开的第十届董事会第三十次（临时）董事会及2月27日召开的2025年第一次临时股东大会审议通过《关于2025年度日常经营性关联交易预计的议案》，公司将于2025年度与控股股东百联集团有限公司及其下属企业、国药控股股份有限公司发生日常经营性关联交易进行了预计。	详见2025年2月12日在上海证券交易所网站 <a href="http://www.sse.com.cn">www.sse.com.cn</a> 及上海证券报刊登的《上海第一医药股份有限公司关于2025年度日常经营性关联交易预计的公告》（编号：临2025-009）。	公司2025年度日常关联交易实际执行情况见公司2026年2月12日在上海证券交易所网站 <a href="http://www.sse.com.cn">www.sse.com.cn</a> 及上海证券报刊登的《上海第一医药股份有限公司关于2026年度日常经营性关联交易预计的公告》（编号：临2026-005）中“前次日常经营性关联交易的情况”相关内容。

**3、临时公告未披露的事项** 适用  不适用**(二)资产或股权收购、出售发生的关联交易****1、已在临时公告披露且后续实施无进展或变化的事项** 适用  不适用**2、已在临时公告披露，但有后续实施的进展或变化的事项** 适用  不适用**3、临时公告未披露的事项** 适用  不适用**4、涉及业绩约定的，应当披露报告期内的业绩实现情况** 适用  不适用

**(三)共同对外投资的重大关联交易****1、已在临时公告披露且后续实施无进展或变化的事项**

√适用 □不适用

事项概述	查询索引	最新进展
报告期内，经2025年4月7日召开的第十届董事会第三十一次会议和监事会第十七次会议审议通过《关于参与设立基金暨关联交易的议案》，公司拟作为基金有限合伙人参与投资设立上海创特私募投资基金合伙企业（有限合伙）。截至报告期末，相应基金已完成工商注册登记及相关备案手续，并取得《私募投资基金备案证明》，基金规模5,600万元，整体实缴已全部完成。	详见2025年4月9日在上海证券交易所网站/www.sse.com.cn及上海证券报刊登的《关于参与设立基金暨关联交易的公告》（编号：临2025-016）。2025年4月26日在上海证券交易所网站www.sse.com.cn及上海证券报刊登的《关于参与设立基金的进展公告》（编号：临2025-017）。2025年5月15日在上海证券交易所网站www.sse.com.cn及上海证券报刊登的《关于参与设立基金备案完成的公告》（编号：临2025-021）。2025年5月28日在上海证券交易所网站www.sse.com.cn及上海证券报刊登的《关于参与设立基金的进展公告》（编号：临2025-022）。	目前基金各项工作有序推进，未发生任何重大风险事项。

**2、已在临时公告披露，但有后续实施的进展或变化的事项**

□适用 √不适用

**3、临时公告未披露的事项**

□适用 √不适用

**(四)关联债权债务往来****1、已在临时公告披露且后续实施无进展或变化的事项**

□适用 √不适用

**2、已在临时公告披露，但有后续实施的进展或变化的事项**

□适用 √不适用

**3、临时公告未披露的事项**

□适用 √不适用

**(五)公司与存在关联关系的财务公司、公司控股财务公司与关联方之间的金融业务**

√适用 □不适用

**1、存款业务**

√适用 □不适用

单位：元 币种：人民币

关联方	关联关系	每日最高存款限额	存款利率范围	期初余额	本期发生额		期末余额
					本期合计存入金额	本期合计取出金额	
百联集团财务	受同一母	600,000,000.00	0.35%-2.40%	331,881,201.37		115,735,084.55	216,146,116.82

有限责任公司	公司控制						
合计	/	/	/	331,881,201.37		115,735,084.55	216,146,116.82

## 2、贷款业务

适用 不适用

## 3、授信业务或其他金融业务

适用 不适用

## 4、其他说明

适用 不适用

事项概述	查询索引	最新进展
经 2025 年 4 月 7 日召开的第十届董事会第三十一次会议、2025 年 6 月 20 日召开的 2024 年年度股东大会审议通过《关于与百联集团财务有限责任公司签订<金融服务协议>暨关联交易的议案》。协议期内，公司及公司控股子公司在百联集团财务有限责任公司存款余额总额不高于人民币 6 亿元，百联集团财务有限责任公司为公司及公司控股子公司提供的统一综合授信余额不高于人民币 6 亿元，百联集团财务有限责任公司提供咨询业务余额最高不超过人民币 2 亿元，咨询业务费最高不超过 160 万元。	详见 2025 年 4 月 9 日在上海证券交易所网站 <a href="http://www.sse.com.cn">www.sse.com.cn</a> 及上海证券报刊登的《上海第一医药股份有限公司关于与百联集团财务有限责任公司签订<金融服务协议>暨关联交易的公告》(编号：临 2025-015)。	截至 2025 年 12 月 31 日，公司在百联集团财务有限责任公司存款余额 216,146,116.82 元，报告期内利息收入 5,624,581.18 元。未发生统一综合授信及咨询业务。

## (六)其他

适用 不适用

事项概述	查询索引	最新进展
2023 年 6 月 15 日召开的第十届董事会第十一次(临时)会议审议通过《关于全资子公司向关联方租赁商铺暨关联交易的议案》，公司全资子公司上海第一医药汇丰大药房有限公司拟与上海百联徐汇购物广场有限公司签订三份《物业租赁合同》，合同总金额约 990 万元，有效期 4 年。	2023 年 6 月 16 日上海证券交易所网站 <a href="http://www.sse.com.cn">www.sse.com.cn</a> 及上海证券报刊登的《上海第一医药股份有限公司关于全资子公司向关联方租赁商铺暨关联交易的公告》(编号临 2023-027)。	目前按协议履行中，未发生任何重大风险事项。
2024 年 1 月 5 日召开的第十届董事会第十八次(临时)会议，审议通过了《关于全资子公司向关联方租赁商铺暨关联交易的议案》，公司全资子公司上海市第一医药商店连锁经营有限公司拟与上海又一城购物中心有限公司签订《物业租赁合同》，合同总金额 1,447.7 万元，有效期 8 年。	2024 年 1 月 6 日上海证券交易所网站 <a href="http://www.sse.com.cn">www.sse.com.cn</a> 及上海证券报刊登的《上海第一医药股份有限公司关于全资子公司向关联方租赁商铺暨关联交易的公告》(编号临 2024-002)。	目前按协议履行中，未发生任何重大风险事项。

## 十三、重大合同及其履行情况

## (一) 托管、承包、租赁事项

## 1、 托管情况

□适用 √不适用

## 2、 承包情况

□适用 √不适用

## 3、 租赁情况

√适用 □不适用

单位：元 币种：人民币

出租方名称	租赁方名称	租赁资产情况	租赁资产涉及金额	租赁起始日	租赁终止日	租赁收益	租赁收益确定依据	租赁收益对公司影响	是否关联交易	关联关系
上海华联超市物流有限公司	上海第一医药股份有限公司、上海汇丰医药药材有限责任公司	租赁面积20610.16平方米	32,859,190.29	2023-6-1	2026-5-31	-	租赁协议	为公司租赁费用	是	集团兄弟公司

## 租赁情况说明

经 2023 年 3 月 30 日召开的第十届董事会第九次会议、2023 年 4 月 21 日召开的 2022 年度股东大会审议通过《关于 2023 年度日常经营性关联交易预计的议案》，公司及汇丰药材与上海华联超市物流有限公司签署了租赁协议承租相关物业，租赁时间为 2023 年 6 月 1 日至 2026 年 5 月 31 日，租金总额为 32,859,190.29 元。详见 2023 年 4 月 1 日上海证券交易所网站 <http://www.sse.com.cn> 及上海证券报刊登的《上海第一医药股份有限公司关于 2023 年度日常经营性关联交易预计的公告》（编号：临 2023-011）、2023 年 4 月 22 日上海证券交易所网站 <http://www.sse.com.cn> 及上海证券报刊登的《上海第一医药股份有限公司 2022 年年度股东大会决议公告》（编号：临 2023-015）。

**(二) 担保情况**

√适用 □不适用

单位：元 币种：人民币

公司对外担保情况（不包括对子公司的担保）														
担保方	担保方与上市公司的关系	被担保方	担保金额	担保发生日期(协议签署日)	担保起始日	担保到期日	担保类型	担保物(如有)	担保是否已经履行完毕	担保是否逾期	担保逾期金额	反担保情况	是否为关联方担保	关联关系
报告期内担保发生额合计（不包括对子公司的担保）										0				
报告期末担保余额合计（A）（不包括对子公司的担保）										0				
公司及其子公司对子公司的担保情况														
报告期内对子公司担保发生额合计										50,000,000.00				
报告期末对子公司担保余额合计（B）										50,000,000.00				
公司担保总额情况（包括对子公司的担保）														
担保总额（A+B）										50,000,000.00				
担保总额占公司净资产的比例(%)										4.31				
其中：														
为股东、实际控制人及其关联方提供担保的金额（C）										0				
直接或间接为资产负债率超过70%的被担保对象提供的债务担保金额（D）										0				
担保总额超过净资产50%部分的金额（E）										0				
上述三项担保金额合计（C+D+E）										0				
未到期担保可能承担连带清偿责任说明							无							
担保情况说明							无							

**(三) 委托他人进行现金资产管理的情况****1、委托理财情况****(1). 委托理财总体情况**

√适用 □不适用

单位：元 币种：人民币

类型	风险特征	未到期余额	逾期未收回金额
券商理财产品	低风险	65,000,000.00	/
券商理财产品	中低风险	1,000,000.00	/

其他情况

□适用 √不适用

(2). 单项委托理财情况

适用 不适用

单位：元 币种：人民币

受托人	委托理财类型	风险特征	委托理财金额	委托理财起始日期	委托理财终止日期	资金投向	是否存在受限情形	实际收益或损失	未到期金额	逾期未收回金额
德邦证券	券商理财产品	低风险	15,000,000.00	2023-09-28	2026-09-27	货币市场工具	否	/	15,000,000.00	/
德邦证券	券商理财产品	低风险	50,000,000.00	2024-02-08	2027-01-24	货币市场工具	否	/	50,000,000.00	/
国泰海通	券商理财产品	中低风险	1,000,000.00	2025-07-04		货币市场工具	否	/	1,000,000.00	/

\*不含到期收回理财情况

其他情况

适用 不适用

(3). 委托理财减值准备

适用 不适用

2、委托贷款情况

(1). 委托贷款总体情况

适用 不适用

其他情况

适用 不适用

(2). 单项委托贷款情况

适用 不适用

其他情况

适用 不适用

(3). 委托贷款减值准备

适用 不适用

3、其他情况

适用 不适用

(四) 其他重大合同

适用 不适用

十四、募集资金使用进展说明

适用 不适用

## 十五、其他对投资者作出价值判断和投资决策有重大影响的重大事项的说明

√适用 □不适用

1. 根据上海市黄浦区人民政府《上海市黄浦区人民政府征收决定》（黄府征【2023】4号），公司位于上海市黄浦区四川中路553-555号、四川中路545号、四川中路639号三处房屋被纳入征收范围。

公司于2025年2月11日、2025年2月27日分别召开了第十届董事会第三十次（临时）会议及2025年第一次临时股东大会，审议通过了《关于公司拟签订房屋征收补偿协议的议案》，并与房屋征收单位、房屋征收实施单位签订《上海市国有土地上房屋征收补偿协议》及《黄浦区166、167和168街坊（企事业单位）结算单》（以下简称“补偿协议”）。根据补偿协议，公司预计可获得上述房屋的征收补偿款56,089,816.67元。详见公司于2025年2月12日、2025年2月28日在上海证券交易所网站（www.sse.com.cn）及《上海证券报》刊登的《上海第一医药股份有限公司关于公司拟签订房屋征收补偿协议的公告》（公告编号：临2025-008）以及《上海第一医药股份有限公司2025年第一次临时股东大会决议公告》（公告编号：2025-010）。

截至目前，公司全资子公司已收到全部征收补偿56,089,816.67元，补偿协议已全部履行完毕，详见公司于2025年9月4日在上海证券交易所网站（www.sse.com.cn）及《上海证券报》《证券时报》刊登的《上海第一医药股份有限公司关于收到房屋征收补偿款的进展公告》（公告编号：临2025-043）。

因房屋动拆迁工作将对公司日常经营管理造成一定影响，部分动拆迁款项将用于弥补闭店、停业带来的费用及损失（包括但不限于员工安置、搬迁等），或用于公司新开店投入。

2. 根据上海市黄浦区人民政府《上海市黄浦区人民政府征收决定》（黄府征【2024】4号），位于上海市黄浦区北京东路360弄12号底层客堂房屋、5号底后厢房屋、7号底东后厢房屋、5.7号底层客堂房屋、7号底西后厢房屋、5号底层中厢房屋、5号底层东前厢房屋、5号底客天井房屋的8处相邻房屋被纳入征收范围，上述八处房屋系公司全资子公司一医连锁向上海新黄浦（集团）有限责任公司承租的公有非住房屋。

公司于2025年10月10日召开了第十一届董事会第四次（临时）会议，审议通过了《关于公司拟签订房屋征收补偿协议的议案》，并与房屋征收单位、房屋征收实施单位签订《上海市国有土地上房屋征收补偿协议》及《黄浦区149、151街坊（企事业单位）结算单》（以下简称“补偿协议”）。根据补偿协议，公司预计可获得上述房屋的征收补偿款32,775,974.53元。详见公司于2025年10月11日在上海证券交易所网站（www.sse.com.cn）及《上海证券报》《证券时报》刊登的《上海第一医药股份有限公司关于全资子公司拟签订房屋征收补偿协议的公告》（公告编号：临2025-047）。

## 第六节 股份变动及股东情况

### 一、股本变动情况

#### (一) 股份变动情况表

##### 1、股份变动情况表

报告期内，公司股份总数及股本结构未发生变化。

##### 2、股份变动情况说明

适用 不适用

##### 3、股份变动对最近一年和最近一期每股收益、每股净资产等财务指标的影响（如有）

适用 不适用

##### 4、公司认为必要或证券监管机构要求披露的其他内容

适用 不适用

#### (二) 限售股份变动情况

适用 不适用

### 二、证券发行与上市情况

#### (一) 截至报告期内证券发行情况

适用 不适用

截至报告期内证券发行情况的说明（存续期内利率不同的债券，请分别说明）：

适用 不适用

#### (二) 公司股份总数及股东结构变动及公司资产和负债结构的变动情况

适用 不适用

#### (三) 现存的内部职工股情况

适用 不适用

### 三、股东和实际控制人情况

#### (一) 股东总数

截至报告期末普通股股东总数(户)	23,047
年度报告披露日前上一月末的普通股股东总数(户)	22,478
截至报告期末表决权恢复的优先股股东总数（户）	/
年度报告披露日前上一月末表决权恢复的优先股股东总数（户）	/

## (二) 截至报告期末前十名股东、前十名流通股股东(或无限售条件股东)持股情况表

单位:股

前十名股东持股情况(不含通过转融通出借股份)							
股东名称 (全称)	报告期内 增减	期末持股 数量	比例(%)	持有 有限 售条 件股 份数 量	质押、标 记或冻 结情况		股东性质
					股 份 状 态	数 量	
百联集团有限公司	0	100,274,734	44.95%	0	无	0	国有法人
吉林敖东药业集团股份有限公司	0	10,988,525	4.93%	0	无	0	境内非国有法人
上海达安房产开发有限公司	0	1,704,716	0.76%	0	无	0	境内非国有法人
邱淑芳	308,500	1,380,000	0.62%	0	无	0	境内自然人
上海南上海商业房地产有限公司	0	1,268,467	0.57%	0	无	0	未知
中国工商银行股份有限公司-中 证上海国企交易型开放式指数证 券投资基金	673,016	1,153,171	0.52%	0	无	0	未知
沈建强	1,128,500	1,128,500	0.51%	0	无	0	境内自然人
中国建设银行股份有限公司-诺 安多策略混合型证券投资基金	1,040,200	1,040,200	0.47%	0	无	0	未知
高盛公司有限责任公司	858,515	999,974	0.45%	0	无	0	境外法人
MORGAN STANLEY & CO. INTERNATIONAL PLC.	318,383	737,571	0.33%	0	无	0	境外法人
前十名无限售条件股东持股情况(不含通过转融通出借股份)							
股东名称	持有无限售条件流 通股的数量	股份种类及数量					
		种类	数量				
百联集团有限公司	100,274,734	人民币普通股	100,274,734				
吉林敖东药业集团股份有限公司	10,988,525	人民币普通股	10,988,525				
上海达安房产开发有限公司	1,704,716	人民币普通股	1,704,716				
邱淑芳	1,380,000	人民币普通股	1,380,000				
上海南上海商业房地产有限公司	1,268,467	人民币普通股	1,268,467				
中国工商银行股份有限公司-中 证上海国企交易型开放式指数证 券投资基金	1,153,171	人民币普通股	1,153,171				
沈建强	1,128,500	人民币普通股	1,128,500				
中国建设银行股份有限公司-诺 安多策略混合型证券投资基金	1,040,200	人民币普通股	1,040,200				
高盛公司有限责任公司	999,974	人民币普通股	999,974				
MORGAN STANLEY & CO. INTERNATIONAL PLC.	737,571	人民币普通股	737,571				
前十名股东中回购专户情况说明	无						
上述股东委托表决权、受托表决权、放弃表 决权的说明	无						
上述股东关联关系或一致行动的说明	百联集团有限公司与其他股东之间不存在关联关系或一致行动 人关系。本公司未知与股东之间是否存在关联关系和《上市公司 收购管理办法》规定的一致行动人关系。						
表决权恢复的优先股股东及持股数量的说明	无						

持股5%以上股东、前十名股东及前十名无限售流通股股东参与转融通业务出借股份情况

适用 不适用

前十名股东及前十名无限售流通股股东因转融通出借/归还原因导致较上期发生变化

适用 不适用

前十名有限售条件股东持股数量及限售条件

适用 不适用

## (三) 战略投资者或一般法人因配售新股成为前 10 名股东

□适用 √不适用

## 四、控股股东及实际控制人情况

## (一) 控股股东情况

## 1、法人

√适用 □不适用

名称	百联集团有限公司
单位负责人或法定代表人	叶永明
成立日期	2003-05-08
主要经营业务	国有资产经营，资产重组，投资开发，国内贸易（除专项审批外），生产资料，企业管理，房地产开发，食品销售。（除依法须经批准的项目外，凭营业执照依法自主开展经营活动）
报告期内控股和参股的其他境内外上市公司的股权情况	截至披露日，百联集团持有百联股份（600827）47.62%的股份；持有上海物贸（600822）48.10%的股份；持有联华超市（00980）43.91%的股份。
其他情况说明	无

## 2、自然人

□适用 √不适用

## 3、公司不存在控股股东情况的特别说明

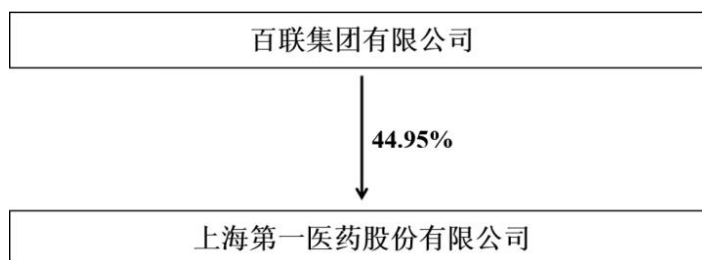
□适用 √不适用

## 4、报告期内控股股东变更情况的说明

□适用 √不适用

## 5、公司与控股股东之间的产权及控制关系的方框图

√适用 □不适用



## (二) 实际控制人情况

## 1、法人

√适用 □不适用

名称	上海市国有资产监督管理委员会
----	----------------

2、自然人

适用 不适用

3、公司不存在实际控制人情况的特别说明

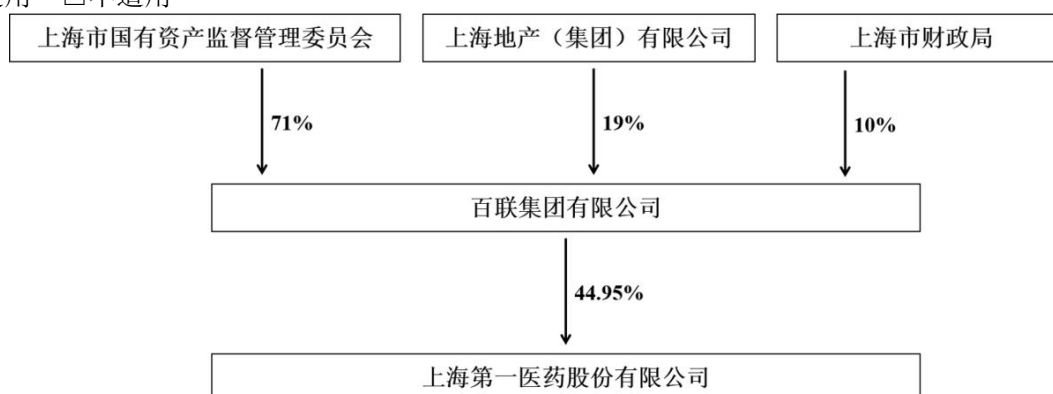
适用 不适用

4、报告期内公司控制权发生变更的情况说明

适用 不适用

5、公司与实际控制人之间的产权及控制关系的方框图

适用 不适用



6、实际控制人通过信托或其他资产管理方式控制公司

适用 不适用

(三) 控股股东及实际控制人其他情况介绍

适用 不适用

五、公司控股股东或第一大股东及其一致行动人累计质押股份数量占其所持公司股份数量比例达到 80%以上

适用 不适用

六、其他持股在百分之十以上的法人股东

适用 不适用

七、股份限制减持情况说明

适用 不适用

八、股份回购在报告期的具体实施情况

适用 不适用

## 九、优先股相关情况

适用 不适用

## 第七节 债券相关情况

### 一、公司债券（含企业债券）和非金融企业债务融资工具

适用 不适用

### 二、可转换公司债券情况

适用 不适用

## 第八节 财务报告

### 一、审计报告

√适用 □不适用

## 审计报告

上会师报字（2026）第 3631 号

上海第一医药股份有限公司全体股东：

### 一、 审计意见

我们审计了上海第一医药股份有限公司（以下简称“第一医药”）财务报表，包括 2025 年 12 月 31 日的合并及公司资产负债表，2025 年度的合并及公司利润表、合并及公司现金流量表、合并及公司股东权益变动表以及相关财务报表附注。

我们认为，后附的财务报表在所有重大方面按照企业会计准则的规定编制，公允反映了第一医药 2025 年 12 月 31 日的合并及公司财务状况以及 2025 年度的合并及公司经营成果和现金流量。

### 二、 形成审计意见的基础

我们按照中国注册会计师审计准则的规定执行了审计工作。审计报告的“注册会计师对财务报表审计的责任”部分进一步阐述了我们在这些准则下的责任。按照《中国注册会计师独立性准则第 1 号——财务报表审计和审阅业务对独立性的要求》和中国注册会计师职业道德守则，我们独立于第一医药，并履行了职业道德方面的其他责任。我们在审计中遵循了对公众利益实体审计的独立性要求。我们相信，我们获取的审计证据是充分、适当的，为发表审计意见提供了基础。

### 三、 关键审计事项

关键审计事项是我们根据职业判断，认为对本期财务报表审计最为重要的事项。这些事项的应对以对财务报表整体进行审计并形成审计意见为背景，我们不对这些事项单独发表意见。我们在审计中识别出的关键审计事项如下：

#### 1、收入确认

##### (1) 事项描述

如合并财务报表“附注四、重要会计政策及会计估计 22、收入”、“附注六、合并财务报表主要项目 41、营业收入和营业成本”所示，于 2025 年度第一医药合并财务报表中营业收入合计为 2,130,234,461.61 元。

由于收入是公司的关键业绩指标之一，存在管理层通过操纵收入确认以达到特定目标或预期的固有风险，且医药批发及零售销售的收入金额重大，鉴于其对财务报表的重要性，因此我们将其列为关键审计事项。

##### (2) 审计应对

① 了解并评估公司收入确认流程相关的内部控制，并测试了关键控制执行的有效性；

② 选取样本检查框架协议、合作经营协议、销售订单，了解主要合同条款或条件，评价收入确认方法是否适当；

③ 对于医药批发收入，选取项目检查相关支持性文件，包括销售合同、订单、销售发票、出库单、随货同行单签收回执、物流凭证等，关注其交易实质的合理性；

④ 对于医药零售收入使用的信息系统数据进行了一般控制测试，按月度、门店等维度对营业收入和毛利率实施分析程序，并检查其销售明细、收银记录、会计处理等，以确认是否存在异常销售；

⑤ 对资产负债表日前后的销售收入执行截止性测试，以评价营业收入是否记录于恰当的会计期间。

#### 四、 其他信息

第一医药管理层对其他信息负责。其他信息包括 2025 年年度报告中涵盖的信息，但不包括财务报表和我们的审计报告。

我们对财务报表发表的审计意见不涵盖其他信息，我们也不对其他信息发表任何形式的鉴证结论。

结合我们对财务报表的审计，我们的责任是阅读其他信息，在此过程中，考虑其他信息是否与财务报表或我们在审计过程中了解到的情况存在重大不一致或者似乎存在重大错报。

基于我们已执行的工作，如果我们确定其他信息存在重大错报，我们应当报告该事实。在这方面，我们无任何事项需要报告。

#### 五、 管理层和治理层对财务报表的责任

第一医药管理层（以下简称“管理层”）负责按照企业会计准则的规定编制财务报表，使其实现公允反映，并设计、执行和维护必要的内部控制，以使财务报表不存在由于舞弊或错误导致的重大错报。

在编制财务报表时，管理层负责评估第一医药的持续经营能力，披露与持续经营相关的事项（如适用），并运用持续经营假设，除非管理层计划清算第一医药、终止运营或别无其他现实的选择。

治理层负责监督第一医药的财务报告过程。

#### 六、 注册会计师对财务报表审计的责任

我们的目标是对财务报表整体是否不存在由于舞弊或错误导致的重大错报获取合理保证，并出具包含审计意见的审计报告。合理保证是高水平的保证，但并不能保证按照审计准则执行的审计在某一重大错报存在时总能发现。错报可能由于舞弊或错误导致，如果合理预期错报单独或汇总起来可能影响财务报表使用者依据财务报表作出的经济决策，则通常认为错报是重大的。

在按照审计准则执行审计工作的过程中，我们运用职业判断，并保持职业怀疑。同时，我们也执行以下工作：

（一）识别和评估由于舞弊或错误导致的财务报表重大错报风险，设计和实施审计程序以应对这些风险，并获取充分、适当的审计证据，作为发表审计意见的基础。由于舞弊可能涉及串通、伪造、故意遗漏、虚假陈述或凌驾于内部控制之上，未能发现由于舞弊导致的重大错报的风险高于未能发现由于错误导致的重大错报的风险。

（二）了解与审计相关的内部控制，以设计恰当的审计程序，但目的并非对内部控制的有效性发表意见。

（三）评价管理层选用会计政策的恰当性和作出会计估计及相关披露的合理性。

（四）对管理层使用持续经营假设的恰当性得出结论。同时，根据获取的审计证据，就可能对第一医药持续经营能力产生重大疑虑的事项或情况是否存在重大不确定性得出结论。如果我们得出结论认为存在重大不确定性，审计准则要求我们在审计报告中提请报表使用者注意财务报表中的相关披露；如果披露不充分，我们应当发表非无保留意见。我们的结论基于截至审计报告日可获得的信息。然而，未来的事项或情况可能导致第一医药不能持续经营。

（五）评价财务报表的总体列报、结构和内容，并评价财务报表是否公允反映相关交易和事项。

（六）就第一医药中实体或业务活动的财务信息获取充分、适当的审计证据，以对财务报表发表审计意见。我们负责指导、监督和执行集团审计，并对审计意见承担全部责任。

我们与治理层就计划的审计范围、时间安排和重大审计发现等事项进行沟通，包括沟通我们在审计中识别出的值得关注的内部控制缺陷。

我们还就已遵守与独立性相关的职业道德要求向治理层提供声明，并与治理层沟通可能被合理认为影响我们独立性的所有关系和其他事项，以及相关的防范措施（如适用）。

在与治理层沟通过的事项中，我们确定哪些事项对本期财务报表审计最为重要，因而构成关键审计事项。我们在审计报告中描述这些事项，除非法律法规禁止公开披露这些事项，或在极少数情形下，如果合理预期在审计报告中沟通某事项造成的负面后果超过在公众利益方面产生的益处，我们确定不应在审计报告中沟通该事项。

上会会计师事务所  
(特殊普通合伙)

中国注册会计师：卫朝华  
(项目合伙人)

中国注册会计师：胡晓雨

中国·上海

二〇二六年四月七日

## 二、财务报表

## 合并资产负债表

2025年12月31日

编制单位：上海第一医药股份有限公司

单位：元 币种：人民币

项目	附注	2025年12月31日	2024年12月31日
<b>流动资产：</b>			
货币资金	七、1	322,594,697.71	436,420,035.77
结算备付金			
拆出资金			
交易性金融资产	七、2	1,029,600.00	15,379,109.59
衍生金融资产			
应收票据	七、4		
应收账款	七、5	188,588,158.67	189,373,266.78
应收款项融资	七、7	1,290,212.76	773,443.11
预付款项	七、8	22,353,669.92	13,198,718.67
应收保费			
应收分保账款			
应收分保合同准备金			
其他应收款	七、9	46,972,219.49	30,399,055.12
其中：应收利息			
应收股利			
买入返售金融资产			
存货	七、10	354,935,802.63	336,323,956.50
其中：数据资源			
合同资产			
持有待售资产			
一年内到期的非流动资产	七、12	98,041,277.78	85,615,452.04
其他流动资产	七、13	21,219,546.39	19,518,798.69
流动资产合计		1,057,025,185.35	1,127,001,836.27
<b>非流动资产：</b>			
发放贷款和垫款			
债权投资	七、14	70,216,657.52	88,860,342.43
其他债权投资			
长期应收款			
长期股权投资	七、17	2,173,242.52	1,006,778.53
其他权益工具投资	七、18	276,510,945.06	252,873,159.37
其他非流动金融资产	七、19	9,958,980.33	
投资性房地产			
固定资产	七、21	81,579,269.46	85,146,139.48
在建工程	七、22	7,779,624.52	5,741,456.23
生产性生物资产			
油气资产			
使用权资产	七、25	164,205,846.42	169,991,601.91
无形资产	七、26	36,455,983.88	38,929,221.44
其中：数据资源			
开发支出			

其中：数据资源			
商誉	七、27		
长期待摊费用	七、28	24,569,953.09	20,578,869.67
递延所得税资产	七、29	26,756,807.05	24,352,501.63
其他非流动资产	七、30	264,091,817.67	165,575,426.88
非流动资产合计		964,299,127.52	853,055,497.57
资产总计		2,021,324,312.87	1,980,057,333.84
<b>流动负债：</b>			
短期借款	七、32	49,898,402.77	95,584,422.23
向中央银行借款			
拆入资金			
交易性金融负债			
衍生金融负债			
应付票据	七、35	87,528,416.48	65,825,127.39
应付账款	七、36	366,570,201.89	318,318,097.95
预收款项	七、37	595,883.87	496,092.25
合同负债	七、38	2,958,877.17	4,859,107.89
卖出回购金融资产款			
吸收存款及同业存放			
代理买卖证券款			
代理承销证券款			
应付职工薪酬	七、39	18,303,155.26	21,770,511.61
应交税费	七、40	7,235,981.93	5,455,723.75
其他应付款	七、41	69,096,300.95	70,661,298.42
其中：应付利息			
应付股利		2,215,636.37	2,211,863.59
应付手续费及佣金			
应付分保账款			
持有待售负债			
一年内到期的非流动负债	七、43	63,948,878.88	64,552,382.48
其他流动负债	七、44	356,351.13	628,496.51
流动负债合计		666,492,450.33	648,151,260.48
<b>非流动负债：</b>			
保险合同准备金			
长期借款			
应付债券			
其中：优先股			
永续债			
租赁负债	七、47	107,824,485.90	115,559,167.00
长期应付款			
长期应付职工薪酬	七、49	2,393,224.40	2,499,127.20
预计负债			
递延收益	七、51	11,504,423.13	11,969,867.25
递延所得税负债	七、29	62,248,317.73	57,479,681.15
其他非流动负债			
非流动负债合计		183,970,451.16	187,507,842.60
负债合计		850,462,901.49	835,659,103.08
<b>所有者权益（或股东权益）：</b>			

实收资本（或股本）	七、53	223,086,347.00	223,086,347.00
其他权益工具			
其中：优先股			
永续债			
资本公积	七、55	65,534,113.77	65,534,113.77
减：库存股			
其他综合收益	七、57	184,019,218.36	167,013,438.51
专项储备			
盈余公积	七、59	105,358,170.09	97,704,403.34
一般风险准备			
未分配利润	七、60	583,287,816.88	582,273,292.50
归属于母公司所有者权益（或股东权益）合计		1,161,285,666.10	1,135,611,595.12
少数股东权益		9,575,745.28	8,786,635.64
所有者权益（或股东权益）合计		1,170,861,411.38	1,144,398,230.76
负债和所有者权益（或股东权益）总计		2,021,324,312.87	1,980,057,333.84

公司负责人：张海波

主管会计工作负责人：孙峥

会计机构负责人：黄洁静

## 母公司资产负债表

2025年12月31日

编制单位：上海第一医药股份有限公司

单位：元 币种：人民币

项目	附注	2025年12月31日	2024年12月31日
<b>流动资产：</b>			
货币资金		151,492,766.48	105,991,830.39
交易性金融资产			15,379,109.59
衍生金融资产			
应收票据			
应收账款	十九、1	43,579,408.80	44,832,563.61
应收款项融资			
预付款项		1,630,923.10	1,308,762.48
其他应收款	十九、2	605,819,587.50	502,867,084.50
其中：应收利息			
应收股利			
存货		49,122,111.33	54,942,266.16
其中：数据资源			
合同资产			
持有待售资产			
一年内到期的非流动资产		98,041,277.78	85,615,452.04
其他流动资产		3,151,635.55	5,127,856.34
流动资产合计		952,837,710.54	816,064,925.11
<b>非流动资产：</b>			
债权投资		70,216,657.52	88,860,342.43
其他债权投资			
长期应收款			
长期股权投资		109,624,202.59	108,574,177.47
其他权益工具投资		275,988,428.66	252,408,347.37
其他非流动金融资产		9,958,980.33	
投资性房地产			
固定资产		47,310,463.27	50,817,960.55
在建工程		7,571,994.74	5,383,410.69
生产性生物资产			
油气资产			
使用权资产		25,862,179.30	16,410,752.52
无形资产		35,722,911.73	38,045,916.65
其中：数据资源			
开发支出			
其中：数据资源			
商誉			
长期待摊费用		14,717,948.93	9,217,669.09
递延所得税资产		5,499,591.22	4,135,000.94
其他非流动资产		223,121,564.25	145,158,426.88
非流动资产合计		825,594,922.54	719,012,004.59
资产总计		1,778,432,633.08	1,535,076,929.70
<b>流动负债：</b>			

短期借款			
交易性金融负债			
衍生金融负债			
应付票据		8,426,106.87	43,700,813.91
应付账款		169,447,297.96	128,874,843.16
预收款项		397,295.32	397,295.32
合同负债		397,587.61	140,476.33
应付职工薪酬		16,624,636.78	19,539,020.51
应交税费		1,073,488.61	780,964.72
其他应付款		412,006,703.21	231,548,743.99
其中：应付利息			
应付股利		36,675.19	32,902.41
持有待售负债			
一年内到期的非流动负债		8,588,732.00	8,760,887.09
其他流动负债		23,384.50	18,261.92
流动负债合计		616,985,232.86	433,761,306.95
<b>非流动负债：</b>			
长期借款			
应付债券			
其中：优先股			
永续债			
租赁负债		17,409,564.30	7,927,885.16
长期应付款			
长期应付职工薪酬		546,280.00	578,530.00
预计负债			
递延收益		5,731,349.91	5,982,976.59
递延所得税负债		60,763,703.44	54,963,460.51
其他非流动负债			
非流动负债合计		84,450,897.65	69,452,852.26
负债合计		701,436,130.51	503,214,159.21
<b>所有者权益（或股东权益）：</b>			
实收资本（或股本）		223,086,347.00	223,086,347.00
其他权益工具			
其中：优先股			
永续债			
资本公积		66,783,824.56	66,783,824.56
减：库存股			
其他综合收益		182,043,991.28	164,368,930.32
专项储备			
盈余公积		106,393,596.76	98,739,830.01
未分配利润		498,688,742.97	478,883,838.60
所有者权益（或股东权益）合计		1,076,996,502.57	1,031,862,770.49
负债和所有者权益（或股东权益）总计		1,778,432,633.08	1,535,076,929.70

公司负责人：张海波

主管会计工作负责人：孙峥

会计机构负责人：黄洁静

## 合并利润表

2025年1—12月

单位：元 币种：人民币

项目	附注	2025年度	2024年度
一、营业总收入		2,130,234,461.61	1,915,159,154.27
其中：营业收入	七、61	2,130,234,461.61	1,915,159,154.27
利息收入			
已赚保费			
手续费及佣金收入			
二、营业总成本		2,128,144,034.15	1,908,589,189.92
其中：营业成本	七、61	1,788,731,205.80	1,596,660,714.13
利息支出			
手续费及佣金支出			
退保金			
赔付支出净额			
提取保险责任准备金净额			
保单红利支出			
分保费用			
税金及附加	七、62	6,021,156.28	5,879,527.54
销售费用	七、63	269,075,457.85	252,304,833.40
管理费用	七、64	71,611,599.26	67,764,721.76
研发费用			
财务费用	七、66	-7,295,385.04	-14,020,606.91
其中：利息费用		4,511,691.31	6,049,917.48
利息收入		14,013,542.17	20,956,663.76
加：其他收益	七、67	13,717,064.35	532,275.27
投资收益（损失以“-”号填列）	七、68	11,073,990.93	12,905,483.23
其中：对联营企业和合营企业的投资收益		1,166,463.99	318,477.81
以摊余成本计量的金融资产终止确认收益			
汇兑收益（损失以“-”号填列）			
净敞口套期收益（损失以“-”号填列）			
公允价值变动收益（损失以“-”号填列）	七、70	-11,419.67	379,109.59
信用减值损失（损失以“-”号填列）	七、71	-658,221.93	23,300,492.52
资产减值损失（损失以“-”号填列）	七、72	-1,648,594.19	-4,789,484.62
资产处置收益（损失以“-”号填列）	七、73	50,179,480.75	169,174,142.38
三、营业利润（亏损以“-”号填列）		74,742,727.70	208,071,982.72
加：营业外收入	七、74	2,992,630.10	11,268,736.46
减：营业外支出	七、75	1,689,269.64	3,069,455.62
四、利润总额（亏损总额以“-”号填列）		76,046,088.16	216,271,263.56
减：所得税费用	七、76	17,509,691.05	52,655,904.60
五、净利润（净亏损以“-”号填列）		58,536,397.11	163,615,358.96
（一）按经营持续性分类			
1.持续经营净利润（净亏损以“-”号填列）		58,536,397.11	163,615,358.96
2.终止经营净利润（净亏损以“-”号填列）			
（二）按所有权归属分类			
1.归属于母公司股东的净利润（净亏损以“-”号填列）		57,747,287.47	163,061,272.77

2.少数股东损益（净亏损以“-”号填列）		789,109.64	554,086.19
六、其他综合收益的税后净额	七、77	17,005,779.85	-1,354,766.19
（一）归属母公司所有者的其他综合收益的税后净额		17,005,779.85	-1,354,766.19
1. 不能重分类进损益的其他综合收益		17,728,339.26	-1,999,232.96
（1）重新计量设定受益计划变动额			-200,000.00
（2）权益法下不能转损益的其他综合收益			
（3）其他权益工具投资公允价值变动		17,728,339.26	-1,799,232.96
（4）企业自身信用风险公允价值变动			
2. 将重分类进损益的其他综合收益		-722,559.41	644,466.77
（1）权益法下可转损益的其他综合收益			
（2）其他债权投资公允价值变动			
（3）金融资产重分类计入其他综合收益的金额			
（4）其他债权投资信用减值准备			
（5）现金流量套期储备			
（6）外币财务报表折算差额		-722,559.41	644,466.77
（7）其他			
（二）归属于少数股东的其他综合收益的税后净额			
七、综合收益总额		75,542,176.96	162,260,592.77
（一）归属于母公司所有者的综合收益总额		74,753,067.32	161,706,506.58
（二）归属于少数股东的综合收益总额		789,109.64	554,086.19
八、每股收益：			
（一）基本每股收益(元/股)		0.26	0.73
（二）稀释每股收益(元/股)		0.26	0.73

本期发生同一控制下企业合并的，被合并方在合并前实现的净利润为：0 元，上期被合并方实现的净利润为：0 元。

公司负责人：张海波

主管会计工作负责人：孙峥

会计机构负责人：黄洁静

## 母公司利润表

2025年1—12月

单位：元 币种：人民币

项目	附注	2025年度	2024年度
一、营业收入	十九、4	355,152,680.36	376,795,498.90
减：营业成本	十九、4	279,546,504.92	294,612,991.20
税金及附加		1,601,541.93	1,725,810.20
销售费用		35,927,973.76	42,184,682.49
管理费用		60,733,912.00	60,887,907.32
研发费用			
财务费用		-7,170,142.44	-13,708,577.74
其中：利息费用		174,425.55	341,165.21
利息收入		7,436,912.27	14,343,112.67
加：其他收益		5,880,492.08	306,997.97
投资收益（损失以“-”号填列）	十九、5	46,776,746.00	34,916,525.27
其中：对联营企业和合营企业的投资收益		1,050,025.12	257,346.38
以摊余成本计量的金融资产终止确认收益			
净敞口套期收益（损失以“-”号填列）			
公允价值变动收益（损失以“-”号填列）		-41,019.67	379,109.59
信用减值损失（损失以“-”号填列）		91,793.40	-56,586.92
资产减值损失（损失以“-”号填列）		7,042.68	5,016.73
资产处置收益（损失以“-”号填列）		49,089,266.39	112,750,797.95
二、营业利润（亏损以“-”号填列）		86,317,211.07	139,394,546.02
加：营业外收入		2,950,837.04	2,646,672.47
减：营业外支出		176,725.81	350,620.49
三、利润总额（亏损总额以“-”号填列）		89,091,322.30	141,690,598.00
减：所得税费用		12,553,654.84	29,299,734.36
四、净利润（净亏损以“-”号填列）		76,537,667.46	112,390,863.64
（一）持续经营净利润（净亏损以“-”号填列）		76,537,667.46	112,390,863.64
（二）终止经营净利润（净亏损以“-”号填列）			
五、其他综合收益的税后净额		17,675,060.96	-1,837,021.66
（一）不能重分类进损益的其他综合收益		17,675,060.96	-1,837,021.66
1.重新计量设定受益计划变动额		-10,000.00	-40,000.00
2.权益法下不能转损益的其他综合收益			
3.其他权益工具投资公允价值变动		17,685,060.96	-1,797,021.66
4.企业自身信用风险公允价值变动			
（二）将重分类进损益的其他综合收益			
1.权益法下可转损益的其他综合收益			
2.其他债权投资公允价值变动			
3.金融资产重分类计入其他综合收益的金额			
4.其他债权投资信用减值准备			
5.现金流量套期储备			
6.外币财务报表折算差额			
7.其他			
六、综合收益总额		94,212,728.42	110,553,841.98
七、每股收益：			
（一）基本每股收益(元/股)			

(二) 稀释每股收益(元/股)			
-----------------	--	--	--

公司负责人：张海波

主管会计工作负责人：孙峥

会计机构负责人：黄洁静

**合并现金流量表**  
2025年1—12月

单位：元 币种：人民币

项目	附注	2025年度	2024年度
<b>一、经营活动产生的现金流量：</b>			
销售商品、提供劳务收到的现金		2,318,053,301.69	2,089,670,023.24
客户存款和同业存放款项净增加额			
向中央银行借款净增加额			
向其他金融机构拆入资金净增加额			
收到原保险合同保费取得的现金			
收到再保业务现金净额			
保户储金及投资款净增加额			
收取利息、手续费及佣金的现金			
拆入资金净增加额			
回购业务资金净增加额			
代理买卖证券收到的现金净额			
收到的税费返还		9,288,614.09	
收到其他与经营活动有关的现金	七、78（1）	41,985,335.36	51,301,800.02
经营活动现金流入小计		2,369,327,251.14	2,140,971,823.26
购买商品、接受劳务支付的现金		1,888,641,702.01	1,673,237,037.26
客户贷款及垫款净增加额			
存放中央银行和同业款项净增加额			
支付原保险合同赔付款项的现金			
拆出资金净增加额			
支付利息、手续费及佣金的现金			
支付保单红利的现金			
支付给职工及为职工支付的现金		194,697,548.99	188,622,282.43
支付的各项税费		60,356,287.70	104,141,858.12
支付其他与经营活动有关的现金	七、78（1）	136,751,208.60	125,943,299.91
经营活动现金流出小计		2,280,446,747.30	2,091,944,477.72
经营活动产生的现金流量净额		88,880,503.84	49,027,345.54
<b>二、投资活动产生的现金流量：</b>			
收回投资收到的现金	七、78（2）	343,700,027.78	338,600,000.00
取得投资收益收到的现金		18,639,088.56	9,460,485.84
处置固定资产、无形资产和其他长期资产收回的现金净额	七、78（2）	50,835,265.82	183,716,026.88
处置子公司及其他营业单位收到的现金净额			
收到其他与投资活动有关的现金			
投资活动现金流入小计		413,174,382.16	531,776,512.72
购建固定资产、无形资产和其他长期资产支付的现金		15,927,763.41	51,937,795.99
投资支付的现金	七、78（2）	433,025,027.78	404,476,666.65
质押贷款净增加额			
取得子公司及其他营业单位支付的现金净额			
支付其他与投资活动有关的现金			
投资活动现金流出小计		448,952,791.19	456,414,462.64
投资活动产生的现金流量净额		-35,778,409.03	75,362,050.08

<b>三、筹资活动产生的现金流量：</b>			
吸收投资收到的现金			1,470,000.00
其中：子公司吸收少数股东投资收到的现金			1,470,000.00
取得借款收到的现金		99,289,263.89	144,047,200.01
收到其他与筹资活动有关的现金			
筹资活动现金流入小计		99,289,263.89	145,517,200.01
偿还债务支付的现金		144,283,575.01	144,471,250.00
分配股利、利润或偿付利息支付的现金		50,791,648.55	29,413,145.27
其中：子公司支付给少数股东的股利、利润			
支付其他与筹资活动有关的现金	七、78（3）	62,389,023.04	67,344,586.71
筹资活动现金流出小计		257,464,246.60	241,228,981.98
筹资活动产生的现金流量净额		-158,174,982.71	-95,711,781.97
<b>四、汇率变动对现金及现金等价物的影响</b>		-1,272,724.99	464,401.80
<b>五、现金及现金等价物净增加额</b>		-106,345,612.89	29,142,015.45
加：期初现金及现金等价物余额		428,870,007.92	399,727,992.47
<b>六、期末现金及现金等价物余额</b>		322,524,395.03	428,870,007.92

公司负责人：张海波

主管会计工作负责人：孙峥

会计机构负责人：黄洁静

## 母公司现金流量表

2025年1—12月

单位：元 币种：人民币

项目	附注	2025年度	2024年度
<b>一、经营活动产生的现金流量：</b>			
销售商品、提供劳务收到的现金		394,304,661.89	397,210,068.20
收到的税费返还		1,436,399.62	
收到其他与经营活动有关的现金		831,892,098.08	1,657,567,142.26
经营活动现金流入小计		1,227,633,159.59	2,054,777,210.46
购买商品、接受劳务支付的现金		301,804,486.87	283,577,692.46
支付给职工及为职工支付的现金		88,794,946.21	64,457,932.61
支付的各项税费		15,481,898.11	44,119,887.33
支付其他与经营活动有关的现金		752,039,596.05	1,948,749,224.17
经营活动现金流出小计		1,158,120,927.24	2,340,904,736.57
经营活动产生的现金流量净额		69,512,232.35	-286,127,526.11
<b>二、投资活动产生的现金流量：</b>			
收回投资收到的现金		319,700,000.00	271,600,000.00
取得投资收益收到的现金		54,458,282.50	31,211,904.95
处置固定资产、无形资产和其他长期资产收回的现金净额		50,752,133.95	123,712,461.04
处置子公司及其他营业单位收到的现金净额			
收到其他与投资活动有关的现金			
投资活动现金流入小计		424,910,416.45	426,524,365.99
购建固定资产、无形资产和其他长期资产支付的现金		8,009,230.83	38,081,475.64
投资支付的现金		388,025,000.00	319,006,666.65
取得子公司及其他营业单位支付的现金净额			
支付其他与投资活动有关的现金			
投资活动现金流出小计		396,034,230.83	357,088,142.29
投资活动产生的现金流量净额		28,876,185.62	69,436,223.70
<b>三、筹资活动产生的现金流量：</b>			
吸收投资收到的现金			
取得借款收到的现金			
收到其他与筹资活动有关的现金			
筹资活动现金流入小计			
偿还债务支付的现金			
分配股利、利润或偿付利息支付的现金		49,075,223.56	27,884,395.27
支付其他与筹资活动有关的现金		3,812,258.55	9,418,060.28
筹资活动现金流出小计		52,887,482.11	37,302,455.55
筹资活动产生的现金流量净额		-52,887,482.11	-37,302,455.55
<b>四、汇率变动对现金及现金等价物的影响</b>			
<b>五、现金及现金等价物净增加额</b>			
加：期初现金及现金等价物余额		105,991,527.94	359,985,285.90
<b>六、期末现金及现金等价物余额</b>			
		151,492,463.80	105,991,527.94

公司负责人：张海波

主管会计工作负责人：孙峥

会计机构负责人：黄洁静

合并所有者权益变动表  
2025年1—12月

单位：元 币种：人民币

项目	2025年度													少数股东权益	所有者权益合计
	归属于母公司所有者权益														
	实收资本(或股本)	其他权益工具			资本公积	减：库存股	其他综合收益	专项储备	盈余公积	一般风险准备	未分配利润	其他	小计		
优先股		永续债	其他												
一、上年年末余额	223,086,347.00				65,534,113.77		167,013,438.51		97,704,403.34		582,273,292.50		1,135,611,595.12	8,786,635.64	1,144,398,230.76
加：会计政策变更															
前期差错更正															
其他															
二、本年期初余额	223,086,347.00				65,534,113.77		167,013,438.51		97,704,403.34		582,273,292.50		1,135,611,595.12	8,786,635.64	1,144,398,230.76
三、本期增减变动金额（减少以“-”号填列）							17,005,779.85		7,653,766.75		1,014,524.38		25,674,070.98	789,109.64	26,463,180.62
（一）综合收益总额							17,005,779.85				57,747,287.47		74,753,067.32	789,109.64	75,542,176.96
（二）所有者投入和减少资本															
1. 所有者投入的普通股															
2. 其他权益工具持有者投入资本															
3. 股份支付计入所有者权益的金额															
4. 其他															
（三）利润分配									7,653,766.75		-56,732,763.09		-49,078,996.34		-49,078,996.34
1. 提取盈余公积									7,653,766.75		-7,653,766.75				
2. 提取一般风险准备															
3. 对所有者（或股东）的分配													-49,078,996.34	-49,078,996.34	-49,078,996.34
4. 其他															
（四）所有者权益内部结转															
1. 资本公积转增资本（或股本）															
2. 盈余公积转增资本（或股本）															
3. 盈余公积弥补亏损															
4. 设定受益计划变动额结转留存收益															
5. 其他综合收益结转留存收益															
6. 其他															
（五）专项储备															
1. 本期提取															
2. 本期使用															
（六）其他															
四、本期期末余额	223,086,347.00				65,534,113.77		184,019,218.36		105,358,170.09		583,287,816.88		1,161,285,666.10	9,575,745.28	1,170,861,411.38

上海第一医药股份有限公司2025年年度报告

项目	2024年度												少数股东权益	所有者权益合计	
	归属于母公司所有者权益														
	实收资本(或股本)	其他权益工具			资本公积	减：库存股	其他综合收益	专项储备	盈余公积	一般风险准备	未分配利润	其他			小计
	优先股	永续债	其他												
一、上年年末余额	223,086,347.00				65,189,347.33		168,218,204.70		86,465,316.98		458,486,899.47		1,001,446,115.48	7,007,315.89	1,008,453,431.37
加：会计政策变更															
前期差错更正															
其他															
二、本年期初余额	223,086,347.00				65,189,347.33		168,218,204.70		86,465,316.98		458,486,899.47		1,001,446,115.48	7,007,315.89	1,008,453,431.37
三、本期增减变动金额(减少以“-”号填列)					344,766.44		-1,204,766.19		11,239,086.36		123,786,393.03		134,165,479.64	1,779,319.75	135,944,799.39
(一) 综合收益总额							-1,354,766.19				163,061,272.77		161,706,506.58	554,086.19	162,260,592.77
(二) 所有者投入和减少资本														1,470,000.00	1,470,000.00
1. 所有者投入的普通股														1,470,000.00	1,470,000.00
2. 其他权益工具持有者投入资本															
3. 股份支付计入所有者权益的金额															
4. 其他															
(三) 利润分配									11,239,086.36		-39,124,879.74		-27,885,793.38		-27,885,793.38
1. 提取盈余公积									11,239,086.36		-11,239,086.36				
2. 提取一般风险准备															
3. 对所有者(或股东)的分配											-27,885,793.38		-27,885,793.38		-27,885,793.38
4. 其他															
(四) 所有者权益内部结转							150,000.00						-150,000.00		
1. 资本公积转增资本(或股本)															
2. 盈余公积转增资本(或股本)															
3. 盈余公积弥补亏损															
4. 设定受益计划变动额结转留存收益															
5. 其他综合收益结转留存收益							150,000.00						-150,000.00		
6. 其他															
(五) 专项储备															
1. 本期提取															
2. 本期使用															
(六) 其他					344,766.44								344,766.44	-244,766.44	100,000.00
四、本期期末余额	223,086,347.00				65,534,113.77		167,013,438.51		97,704,403.34		582,273,292.50		1,135,611,595.12	8,786,635.64	1,144,398,230.76

公司负责人：张海波

主管会计工作负责人：孙峥

会计机构负责人：黄洁静

母公司所有者权益变动表  
2025年1—12月

单位：元 币种：人民币

项目	2025年度										
	实收资本(或股本)	其他权益工具			资本公积	减：库存股	其他综合收益	专项储备	盈余公积	未分配利润	所有者权益合计
		优先股	永续债	其他							
一、上年年末余额	223,086,347.00				66,783,824.56		164,368,930.32		98,739,830.01	478,883,838.60	1,031,862,770.49
加：会计政策变更											
前期差错更正											
其他											
二、本年期初余额	223,086,347.00				66,783,824.56		164,368,930.32		98,739,830.01	478,883,838.60	1,031,862,770.49
三、本期增减变动金额（减少以“-”号填列）							17,675,060.96		7,653,766.75	19,804,904.37	45,133,732.08
（一）综合收益总额							17,675,060.96			76,537,667.46	94,212,728.42
（二）所有者投入和减少资本											
1. 所有者投入的普通股											
2. 其他权益工具持有者投入资本											
3. 股份支付计入所有者权益的金额											
4. 其他											
（三）利润分配									7,653,766.75	-56,732,763.09	-49,078,996.34
1. 提取盈余公积									7,653,766.75	-7,653,766.75	
2. 对所有者（或股东）的分配										-49,078,996.34	-49,078,996.34
3. 其他											
（四）所有者权益内部结转											
1. 资本公积转增资本（或股本）											
2. 盈余公积转增资本（或股本）											
3. 盈余公积弥补亏损											
4. 设定受益计划变动额结转留存收益											
5. 其他综合收益结转留存收益											
6. 其他											
（五）专项储备											
1. 本期提取											
2. 本期使用											
（六）其他											
四、本期末余额	223,086,347.00				66,783,824.56		182,043,991.28		106,393,596.76	498,688,742.97	1,076,996,502.57

项目	2024年度
----	--------

上海第一医药股份有限公司2025年年度报告

	实收资本 (或股本)	其他权益工具			资本公积	减：库存股	其他综合收益	专项储备	盈余公积	未分配利润	所有者权益合计
		优先股	永续债	其他							
一、上年年末余额	223,086,347.00				66,783,824.56		166,205,951.98		87,500,743.65	405,617,854.70	949,194,721.89
加：会计政策变更											
前期差错更正											
其他											
二、本年期初余额	223,086,347.00				66,783,824.56		166,205,951.98		87,500,743.65	405,617,854.70	949,194,721.89
三、本期增减变动金额（减少以“-”号填列）							-1,837,021.66		11,239,086.36	73,265,983.90	82,668,048.60
（一）综合收益总额							-1,837,021.66			112,390,863.64	110,553,841.98
（二）所有者投入和减少资本											
1. 所有者投入的普通股											
2. 其他权益工具持有者投入资本											
3. 股份支付计入所有者权益的金额											
4. 其他											
（三）利润分配									11,239,086.36	-39,124,879.74	-27,885,793.38
1. 提取盈余公积									11,239,086.36	-11,239,086.36	
2. 对所有者（或股东）的分配										-27,885,793.38	-27,885,793.38
3. 其他											
（四）所有者权益内部结转											
1. 资本公积转增资本（或股本）											
2. 盈余公积转增资本（或股本）											
3. 盈余公积弥补亏损											
4. 设定受益计划变动额结转留存收益											
5. 其他综合收益结转留存收益											
6. 其他											
（五）专项储备											
1. 本期提取											
2. 本期使用											
（六）其他											
四、本期期末余额	223,086,347.00				66,783,824.56		164,368,930.32		98,739,830.01	478,883,838.60	1,031,862,770.49

公司负责人：张海波 主管会计工作负责人：孙峥 会计机构负责人：黄洁静

### 三、公司基本情况

#### 1、公司概况

√适用 □不适用

上海第一医药股份有限公司（以下简称“公司”或“本公司”或“第一医药”）前身为上海商业网点发展实业股份有限公司，系于1992年5月13日经上海市人民政府办公室以沪府财贸(92)第178号文批准设立的股份有限公司。公司的统一社会信用代码：913100001322058845。1994年2月在上海证券交易所上市。所属行业为药品及医疗器械零售业类。

2017年3月27日，百联集团有限公司（以下简称“百联集团”）与本公司原股东上海新路达商业（集团）有限公司（以下简称“新路达”）以及华联（集团）有限公司（以下简称“华联集团”）分别签订了股份无偿划转协议。2017年6月22日，本公司收到百联集团转来国务院国有资产监督管理委员会《关于上海第一医药股份有限公司国有股东所持股份无偿划转有关问题的批复》（国资产[2017]395号）以及上海市国有资产监督管理委员会《关于上海第一医药股份有限公司国有股东所持股份无偿划转有关问题的批复》（沪国资委产权[2017]175号），同意将新路达、华联集团所持有的本公司股份全部无偿转让给百联集团。

2017年7月13日，公司收到百联集团转来中国证券监督管理委员会《关于核准豁免百联集团有限公司要约收购上海第一医药股份有限公司股份义务的批复》（证监许可[2017]1176号），核准豁免百联集团因国有资产行政划转而增持公司53,516,709股，导致合计持有本公司98,021,194股股份，约占本公司总股本的43.94%而应履行的要约收购义务。

2017年8月9日，公司收到百联集团转来《中国证券登记结算有限责任公司过户登记确认书》，确认国有股无偿划转过户手续已办理完毕。本次无偿划转完成后，百联集团直接持有本公司股份98,021,194股，占公司股份总数的43.94%，新路达和华联集团不再持有本公司股份。公司控股股东由新路达变更为百联集团。

2018年12月24日至2019年6月24日期间，百联集团通过上海证券交易所集中竞价交易系统，共以自有资金2,324.55万元，累计增持第一医药2,253,540股，占公司已发行总股份的1.01%，增持计划实施完毕。截至2019年12月31日，百联集团共持有第一医药100,274,734股，占上市公司已发行总股份的44.95%。

截至2025年12月31日止，本公司累计发行股本总数22,308.6347万股，注册资本为22,308.6347万元。

法定代表人：张海波

注册地：上海市南京东路616号

总部地址：上海市小木桥路681号20楼

本公司主要经营范围：医药零售与批发

本公司的母公司为百联集团，本公司的最终控制人为上海市国有资产监督管理委员会。

本财务报表已经公司全体董事于2026年4月7日批准报出。

### 四、财务报表的编制基础

#### 1、编制基础

本财务报表按照财政部颁布的《企业会计准则——基本准则》和各项具体会计准则、企业会计准则应用指南、企业会计准则解释及其他相关规定（以下合称“企业会计准则”），以及中国证券监督管理委员会《公开发行证券的公司信息披露编报规则第15号——财务报告的一般规定》的相关规定编制。

#### 2、持续经营

√适用 □不适用

本公司财务报表以持续经营为编制基础。

## 五、重要会计政策及会计估计

具体会计政策和会计估计提示：

适用 不适用

以下披露内容已涵盖了本公司根据实际生产经营特点制定的具体会计政策和会计估计。详见本附注“五、（34）收入”。

### 1、遵循企业会计准则的声明

本公司所编制的财务报表符合企业会计准则的要求，真实、完整地反映了公司的财务状况、经营成果、股东权益变动和现金流量等有关信息。

### 2、会计期间

本公司会计年度自公历1月1日起至12月31日止。

### 3、营业周期

适用 不适用

本公司营业周期为12个月。

### 4、记账本位币

本公司的记账本位币为人民币。本公司下属子公司根据其经营所处的主要经济环境确定其记账本位币，第一医药（香港）有限公司的记账本位币为美元。本财务报表以人民币列示。

### 5、重要性标准确定方法和选择依据

适用 不适用

项目	重要性标准
重要的单项计提坏账准备的应收款项	单项计提金额占应收款项坏账准备总额的10%以上且金额大于100万元
重要的应收款项坏账准备收回或转回	单项收回或转回金额占应收款项总额的10%以上且金额大于100万元
重要的应收款项核销	单项核销金额占应收款项坏账准备总额的10%以上且金额大于100万元
重要的在建工程	单个项目的预算大于1,000万元
重要的应付账款、其他应付款	单项账龄超过1年的应付账款/其他应付款占应付账款/其他应付款总额的10%以上且金额大于200万元
重要子公司	子公司净资产占集团净资产10%以上，或子公司净利润占集团合并净利润的10%以上
重要的非全资子公司	子公司净资产占集团净资产10%以上，或单个子公司少数股东权益占集团净资产的1%以上且金额大于1,000万元
重要的合营企业或联营企业	对单个被投资单位的长期股权投资账面价值占集团净资产的5%以上且金额大于5,000万元，或长期股权投资权益法下投资损益占集团合并净利润的10%以上

### 6、同一控制下和非同一控制下企业合并的会计处理方法

适用 不适用

同一控制下企业合并：合并方在企业合并中取得的资产和负债（包括最终控制方收购被合并方而形成的商誉），按照合并日被合并方资产、负债在最终控制方合并财务报表中的账面价值为

基础计量。在合并中取得的净资产账面价值与支付的合并对价账面价值（或发行股份面值总额）的差额，调整资本公积中的股本溢价，资本公积中的股本溢价不足冲减的，调整留存收益。

非同一控制下企业合并：合并成本为购买方在购买日为取得被购买方的控制权而付出的资产、发生或承担的负债以及发行的权益性证券的公允价值。合并成本大于合并中取得的被购买方可辨认净资产公允价值份额的差额，确认为商誉；合并成本小于合并中取得的被购买方可辨认净资产公允价值份额的差额，计入当期损益。在合并中取得的被购买方符合确认条件的各项可辨认资产、负债及或有负债在购买日按公允价值计量。

为企业合并发生的直接相关费用于发生时计入当期损益；为企业合并而发行权益性证券或债务性证券的交易费用，计入权益性证券或债务性证券的初始确认金额。

## 7、控制的判断标准和合并财务报表的编制方法

√适用 □不适用

### （1）合并范围

合并财务报表的合并范围以控制为基础确定，合并范围包括本公司及全部子公司。控制，是指公司拥有对被投资方的权力，通过参与被投资方的相关活动而享有可变回报，并且有能力运用对被投资方的权力影响其回报金额。

### （2）合并程序

本公司将整个企业集团视为一个会计主体，按照统一的会计政策编制合并财务报表，反映本企业集团整体财务状况、经营成果和现金流量。本公司与子公司、子公司相互之间发生的内部交易的影响予以抵销。内部交易表明相关资产发生减值损失的，全额确认该部分损失。如子公司采用的会计政策、会计期间与本公司不一致的，在编制合并财务报表时，按本公司的会计政策、会计期间进行必要的调整。

子公司所有者权益、当期净损益和当期综合收益中属于少数股东的份额分别在合并资产负债表中所有者权益项目下、合并利润表中净利润项目下和综合收益总额项目下单独列示。子公司少数股东分担的当期亏损超过了少数股东在该子公司期初所有者权益中所享有份额而形成的余额，冲减少数股东权益。

#### 1) 增加子公司或业务

在报告期内，因同一控制下企业合并增加子公司或业务的，将子公司或业务合并当期期初至报告期末的经营成果和现金流量纳入合并财务报表，同时对合并财务报表的期初数和比较报表的相关项目进行调整，视同合并后的报告主体自最终控制方开始控制时点起一直存在。

因追加投资等原因能够对同一控制下的被投资方实施控制的，在取得被合并方控制权之前持有的股权投资，在取得原股权之日与合并方和被合并方同处于同一控制之日孰晚日起至合并日之间已确认有关损益、其他综合收益以及其他净资产变动，分别冲减比较报表期间的期初留存收益或当期损益。

在报告期内，因非同一控制下企业合并增加子公司或业务的，以购买日确定的各项可辨认资产、负债及或有负债的公允价值为基础自购买日起纳入合并财务报表。因追加投资等原因能够对非同一控制下的被投资方实施控制的，对于购买日之前持有的被购买方的股权，按照该股权在购买日的公允价值进行重新计量，公允价值与其账面价值的差额计入当期投资收益。购买日之前持有的被购买方的股权涉及的以后可重分类进损益的其他综合收益、权益法核算下的其他所有者权益变动转为购买日所属当期投资收益。

#### 2) 处置子公司

##### ①一般处理方法

因处置部分股权投资或其他原因丧失了对被投资方控制权时，对于处置后的剩余股权投资，按照其在丧失控制权日的公允价值进行重新计量。处置股权取得的对价与剩余股权公允价值之和，减去按原持股比例计算应享有原有子公司自购买日或合并日开始持续计算的净资产的份额与商誉之和的差额，计入丧失控制权当期的投资收益。与原有子公司股权投资相关的以后可重分类进损益的其他综合收益、权益法核算下的其他所有者权益变动，在丧失控制权时转为当期投资收益。

②分步处置子公司通过多次交易分步处置对子公司股权投资直至丧失控制权的，处置对子公司股权投资的各项交易的条款、条件以及经济影响符合以下一种或多种情况，通常表明该多次交易事项为一揽子交易：

- i. 这些交易是同时或者在考虑了彼此影响的情况下订立的；
- ii. 这些交易整体才能达成一项完整的商业结果；
- iii. 一项交易的发生取决于其他至少一项交易的发生；
- iv. 一项交易单独看是不经济的，但是和其他交易一并考虑时是经济的。

各项交易属于一揽子交易的，将各项交易作为一项处置子公司并丧失控制权的交易进行会计处理；在丧失控制权之前每一次处置价款与处置投资对应的享有该子公司净资产份额的差额，在合并财务报表中确认为其他综合收益，在丧失控制权时一并转入丧失控制权当期的损益。各项交易不属于一揽子交易的，在丧失控制权之前，按不丧失控制权的情况下部分处置对子公司的股权投资进行会计处理；在丧失控制权时，按处置子公司一般处理方法进行会计处理。

### 3) 购买子公司少数股权

因购买少数股权新取得的长期股权投资与按照新增持股比例计算应享有子公司自购买日或合并日开始持续计算的净资产份额之间的差额，调整合并资产负债表中的资本公积中的股本溢价，资本公积中的股本溢价不足冲减的，调整留存收益。

### 4) 不丧失控制权的情况下部分处置对子公司的股权投资

处置价款与处置长期股权投资相对应享有子公司自购买日或合并日开始持续计算的净资产份额之间的差额，调整合并资产负债表中的资本公积中的股本溢价，资本公积中的股本溢价不足冲减的，调整留存收益。

## 8、 合营安排分类及共同经营会计处理方法

适用 不适用

共同经营，是指合营方享有该安排相关资产且承担该安排相关负债的合营安排。本公司确认与共同经营中利益份额相关的下列项目：

- (1) 确认本公司单独所持有的资产，以及按本公司份额确认共同持有的资产；
- (2) 确认本公司单独所承担的负债，以及按本公司份额确认共同承担的负债；
- (3) 确认出售本公司享有的共同经营产出份额所产生的收入；
- (4) 按本公司份额确认共同经营因出售产出所产生的收入；
- (5) 确认单独所发生的费用，以及按本公司份额确认共同经营发生的费用。

## 9、 现金及现金等价物的确定标准

现金，是指本公司的库存现金以及可以随时用于支付的货款。现金等价物是指本公司持有的期限短（一般指从购买日起三个月内到期）、流动性强、易于转换为已知金额现金、价值变动风险很小的投资。

## 10、 外币业务和外币报表折算

适用 不适用

### (1) 外币业务

外币业务采用交易发生日的即期汇率作为折算汇率将外币金额折合成人民币记账。资产负债表日外币货币性项目余额按资产负债表日即期汇率折算，由此产生的汇兑差额，除属于与购建符合资本化条件的资产相关的外币专门借款产生的汇兑差额按照借款费用资本化的原则处理外，均计入当期损益。

### (2) 外币财务报表的折算

资产负债表中的资产和负债项目，采用资产负债表日的即期汇率折算；所有者权益项目除“未分配利润”项目外，其他项目采用发生时的即期汇率折算。利润表中的收入和费用项目，采用交易发生日的即期汇率折算。

处置境外经营时，将与该境外经营相关的外币财务报表折算差额，自所有者权益项目转入处置当期损益。

## 11、金融工具

√适用 □不适用

本公司在成为金融工具合同的一方时，确认一项金融资产、金融负债或权益工具。

### 1.金融工具的分类

根据本公司管理金融资产的业务模式和金融资产的合同现金流量特征，金融资产于初始确认时分类为：以摊余成本计量的金融资产、以公允价值计量且其变动计入其他综合收益的金融资产和以公允价值计量且其变动计入当期损益的金融资产。

本公司将同时符合下列条件且未被指定为以公允价值计量且其变动计入当期损益的金融资产，分类为以摊余成本计量的金融资产：

一业务模式是以收取合同现金流量为目标；

一合同现金流量仅为对本金和以未偿付本金金额为基础的利息的支付。本公司将同时符合下列条件且未被指定为以公允价值计量且其变动计入当期损益的金融资产，分类为以公允价值计量且其变动计入其他综合收益的金融资产（债务工具）：

一业务模式既以收取合同现金流量又以出售该金融资产为目标；

一合同现金流量仅为对本金和以未偿付本金金额为基础的利息的支付。

对于非交易性权益工具投资，本公司可以在初始确认时将其不可撤销地指定为以公允价值计量且其变动计入其他综合收益的金融资产（权益工具）。该指定在单项投资的基础上作出，且相关投资从发行者的角度符合权益工具的定义。

除上述以摊余成本计量和以公允价值计量且其变动计入其他综合收益的金融资产外，本公司将其余所有的金融资产分类为以公允价值计量且其变动计入当期损益的金融资产。在初始确认时，如果能够消除或显著减少会计错配，本公司可以将本应分类为以摊余成本计量或以公允价值计量且其变动计入其他综合收益的金融资产不可撤销地指定为以公允价值计量且其变动计入当期损益的金融资产。

金融负债于初始确认时分类为：以公允价值计量且其变动计入当期损益的金融负债和以摊余成本计量的金融负债。

符合以下条件之一的金融负债可在初始计量时指定为以公允价值计量且其变动计入当期损益的金融负债：

1) 该项指定能够消除或显著减少会计错配。

2) 根据正式书面文件载明的企业风险管理或投资策略，以公允价值为基础对金融负债组合或金融资产和金融负债组合进行管理和业绩评价，并在企业内部以此为基础向关键管理人员报告。

3) 该金融负债包含需单独分拆的嵌入衍生工具。

### 2.金融工具的确认依据和计量方法

(1) 以摊余成本计量的金融资产

以摊余成本计量的金融资产包括应收票据、应收账款、其他应收款、长期应收款、债权投资等，按公允价值进行初始计量，相关交易费用计入初始确认金额；不包含重大融资成分的应收账款以及本公司决定不考虑不超过一年的融资成分的应收账款，以合同交易价格进行初始计量。

持有期间采用实际利率法计算的利息计入当期损益。

收回或处置时，将取得的价款与该金融资产账面价值之间的差额计入当期损益。

(2) 以公允价值计量且其变动计入其他综合收益的金融资产（债务工具）

以公允价值计量且其变动计入其他综合收益的金融资产（债务工具）包括应收款项融资、其他债权投资等，按公允价值进行初始计量，相关交易费用计入初始确认金额。该金融资产按公允价值进行后续计量，公允价值变动除采用实际利率法计算的利息、减值损失或利得和汇兑损益之外，均计入其他综合收益。

终止确认时，之前计入其他综合收益的累计利得或损失从其他综合收益中转出，计入当期损益。

(3) 以公允价值计量且其变动计入其他综合收益的金融资产（权益工具）

以公允价值计量且其变动计入其他综合收益的金融资产（权益工具）包括其他权益工具投资等，按公允价值进行初始计量，相关交易费用计入初始确认金额。该金融资产按公允价值进行后续计量，公允价值变动计入其他综合收益。取得的股利计入当期损益。

终止确认时，之前计入其他综合收益的累计利得或损失从其他综合收益中转出，计入留存收益。

(4) 以公允价值计量且其变动计入当期损益的金融资产

以公允价值计量且其变动计入当期损益的金融资产包括交易性金融资产、衍生金融资产、其他非流动金融资产等，按公允价值进行初始计量，相关交易费用计入当期损益。该金融资产按公允价值进行后续计量，公允价值变动计入当期损益。

(5) 以公允价值计量且其变动计入当期损益的金融负债

以公允价值计量且其变动计入当期损益的金融负债包括交易性金融负债、衍生金融负债等，按公允价值进行初始计量，相关交易费用计入当期损益。该金融负债按公允价值进行后续计量，公允价值变动计入当期损益。

终止确认时，其账面价值与支付的对价之间的差额计入当期损益。

(6) 以摊余成本计量的金融负债

以摊余成本计量的金融负债包括短期借款、应付票据、应付账款、其他应付款、长期借款、应付债券、长期应付款，按公允价值进行初始计量，相关交易费用计入初始确认金额。

持有期间采用实际利率法计算的利息计入当期损益。

终止确认时，将支付的对价与该金融负债账面价值之间的差额计入当期损益。

### 3. 金融资产终止确认和金融资产转移

满足下列条件之一时，本公司终止确认金融资产：

- 收取金融资产现金流量的合同权利终止；
- 金融资产已转移，且已将金融资产所有权上几乎所有的风险和报酬转移给转入方；
- 金融资产已转移，虽然本公司既没有转移也没有保留金融资产所有权上几乎所有的风险和报酬，但是未保留对金融资产的控制。

发生金融资产转移时，如保留了金融资产所有权上几乎所有的风险和报酬的，则不终止确认该金融资产。

在判断金融资产转移是否满足上述金融资产终止确认条件时，采用实质重于形式的原则。

公司将金融资产转移区分为金融资产整体转移和部分转移。金融资产整体转移满足终止确认条件的，将下列两项金额的差额计入当期损益：

(1) 所转移金融资产的账面价值；

(2) 因转移而收到的对价，与原直接计入所有者权益的公允价值变动累计额（涉及转移的金融资产为以公允价值计量且其变动计入其他综合收益的金融资产（债务工具）的情形）之和。

金融资产部分转移满足终止确认条件的，将所转移金融资产整体的账面价值，在终止确认部分和未终止确认部分之间，按照各自的相对公允价值进行分摊，并将下列两项金额的差额计入当期损益：

(1) 终止确认部分的账面价值；

(2) 终止确认部分的对价，与原直接计入所有者权益的公允价值变动累计额中对应终止确认部分的金额（涉及转移的金融资产为以公允价值计量且其变动计入其他综合收益的金融资产（债务工具）的情形）之和。

金融资产转移不满足终止确认条件的，继续确认该金融资产，所收到的对价确认为一项金融负债。

### 4. 金融负债终止确认

金融负债的现时义务全部或部分已经解除的，则终止确认该金融负债或其一部分；本公司若与债权人签定协议，以承担新金融负债方式替换现存金融负债，且新金融负债与现存金融负债的合同条款实质上不同的，则终止确认现存金融负债，并同时确认新金融负债。

对现存金融负债全部或部分合同条款作出实质性修改的，则终止确认现存金融负债或其一部分，同时将修改条款后的金融负债确认为一项新金融负债。

金融负债全部或部分终止确认时，终止确认的金融负债账面价值与支付对价（包括转出的非现金资产或承担的新金融负债）之间的差额，计入当期损益。

本公司若回购部分金融负债的，在回购日按照继续确认部分与终止确认部分的相对公允价值，将该金融负债整体的账面价值进行分配。分配给终止确认部分的账面价值与支付的对价（包括转出的非现金资产或承担的新金融负债）之间的差额，计入当期损益。

## 5.金融资产和金融负债的公允价值的确定方法

存在活跃市场的金融工具，以活跃市场中的报价确定其公允价值。不存在活跃市场的金融工具，采用估值技术确定其公允价值。在估值时，本公司采用在当前情况下适用并且有足够可利用数据和其他信息支持的估值技术，选择与市场参与者在相关资产或负债的交易中所考虑的资产或负债特征相一致的输入值，并优先使用相关可观察输入值。只有在相关可观察输入值无法取得或取得不切实可行的情况下，才使用不可观察输入值。

## 6.金融资产减值的测试方法及会计处理方法

本公司对以摊余成本计量的金融资产、以公允价值计量且其变动计入其他综合收益的金融资产（债务工具）和财务担保合同等以预期信用损失为基础进行减值会计处理。

本公司考虑有关过去事项、当前状况以及对未来经济状况的预测等合理且有依据的信息，以发生违约的风险为权重，计算合同应收的现金流量与预期能收到的现金流量之间差额的现值的概率加权金额，确认预期信用损失。

对于由《企业会计准则第14号——收入》规范的交易形成的应收款项和合同资产，无论是否包含重大融资成分，本公司始终按照相当于整个存续期内预期信用损失的金额计量其损失准备。

对于由《企业会计准则第21号——租赁》规范的交易形成的租赁应收款，本公司选择始终按照相当于整个存续期内预期信用损失的金额计量其损失准备。

对于其他金融工具，本公司在每个资产负债表日评估相关金融工具的信用风险自初始确认后的变动情况。

本公司通过比较金融工具在资产负债表日发生违约的风险与在初始确认日发生违约的风险，以确定金融工具预计存续期内发生违约风险的相对变化，以评估金融工具的信用风险自初始确认后是否已显著增加。通常逾期超过30日，本公司即认为该金融工具的信用风险已显著增加，除非有确凿证据证明该金融工具的信用风险自初始确认后并未显著增加。

如果金融工具于资产负债表日的信用风险较低，本公司即认为该金融工具的信用风险自初始确认后并未显著增加。

如果该金融工具的信用风险自初始确认后已显著增加，本公司按照相当于该金融工具整个存续期内预期信用损失的金额计量其损失准备；如果该金融工具的信用风险自初始确认后并未显著增加，本公司按照相当于该金融工具未来12个月内预期信用损失的金额计量其损失准备。由此形成的损失准备的增加或转回金额，作为减值损失或利得计入当期损益。对于以公允价值计量且其变动计入其他综合收益的金融资产（债务工具），在其他综合收益中确认其损失准备，并将减值损失或利得计入当期损益，且不减少该金融资产在资产负债表中列示的账面价值。

如果有客观证据表明某项应收款项已经发生信用减值，则本公司在单项基础上对该应收款项计提减值准备。

除单项计提坏账准备的上述应收款项外，本公司依据信用风险特征将其余金融工具划分为若干组合，在组合基础上确定预期信用损失。本公司对应收票据、应收账款、应收款项融资、其他应收款、合同资产、长期应收款等计提预期信用损失的组合类别及确定依据如下：

项目	组合类别	确定依据
应收票据	银行承兑汇票组合、财务公司承兑汇票组合、商业承兑汇票组合	承兑人信用等级
其他应收款	备用金、押金及保证金	历史信用损失经验
应收账款、其他应收款	账龄组合	历史信用损失经验

对于划分为组合的应收票据，本公司参考历史信用损失经验，结合当前状况以及对未来经济状况的预测，通过违约风险敞口和整个存续期预期信用损失率，计算预期信用损失。其中银行承兑汇票组合不计提预期信用损失，财务公司承兑汇票组合、商业承兑汇票组合依据账龄组合计算预期信用损失。

对于划分为组合的应收账款，本公司参考历史信用损失经验，结合当前状况以及对未来经济状况的预测，编制应收账款账龄与整个存续期预期信用损失率对照表，计算预期信用损失。

对于划分为组合的其他应收款，本公司参考历史信用损失经验，结合当前状况以及对未来经济状况的预测，编制其他应收款账龄和未来12个月内或整个存续期预期信用损失率，计算预期信用损失。

本公司不再合理预期金融资产合同现金流量能够全部或部分收回的，直接减记该金融资产的账面余额。

**12、 应收票据**

□适用 √不适用

**13、 应收账款**

□适用 √不适用

**14、 应收款项融资**

□适用 √不适用

**15、 其他应收款**

□适用 √不适用

**16、 存货**

√适用 □不适用

**存货类别、发出计价方法、盘存制度、低值易耗品和包装物的摊销方法**

√适用 □不适用

**(1) 存货的分类和成本**

存货分类为：库存商品、发出商品、包装物、低值易耗品等。

存货按成本进行初始计量，存货成本包括采购成本、加工成本和其他使存货达到目前场所和状态所发生的支出。

**(2) 发出存货的计价方法**

存货发出时按加权平均法计价。

**(3) 不同类别存货可变现净值的确定依据**

资产负债表日，存货应当按照成本与可变现净值孰低计量。当存货成本高于其可变现净值的，应当计提存货跌价准备。可变现净值，是指在日常活动中，存货的估计售价减去至完工时估计将要发生的成本、估计的销售费用以及相关税费后的金额。

产成品、库存商品和用于出售的材料等直接用于出售的商品存货，在正常生产经营过程中，以该存货的估计售价减去估计的销售费用和相关税费后的金额，确定其可变现净值；需要经过加工的材料存货，在正常生产经营过程中，以所生产的产成品的估计售价减去至完工时估计将要发生的成本、估计的销售费用和相关税费后的金额，确定其可变现净值；为执行销售合同或者劳务合同而持有的存货，其可变现净值以合同价格为基础计算，若持有存货的数量多于销售合同订购数量的，超出部分的存货的可变现净值以一般销售价格为基础计算。

计提存货跌价准备后，如果以前减记存货价值的影响因素已经消失，导致存货的可变现净值高于其账面价值的，在原已计提的存货跌价准备金额内予以转回，转回的金额计入当期损益。

**4.存货的盘存制度采用永续盘存制。****5.低值易耗品和包装物的摊销方法**

(1) 低值易耗品采用一次转销法；

(2) 包装物采用一次转销法。

**存货跌价准备的确认标准和计提方法**

√适用 □不适用

资产负债表日，存货应当按照成本与可变现净值孰低计量。当存货成本高于其可变现净值的，应当计提存货跌价准备。可变现净值，是指在日常活动中，存货的估计售价减去至完工时估计将要发生的成本、估计的销售费用以及相关税费后的金额。

库存商品在正常生产经营过程中，以该存货的估计售价减去估计的销售费用和相关税费后的金额，确定其可变现净值；为执行销售合同或者劳务合同而持有的存货，其可变现净值以合同价

格为基础计算，若持有存货的数量多于销售合同订购数量的，超出部分的存货的可变现净值以一般销售价格为基础计算。

#### 按照组合计提存货跌价准备的组合类别及确定依据、不同类别存货可变现净值的确定依据

适用 不适用

本公司按照组合计提存货跌价准备的，组合类别及确定依据以及不同类别存货可变现净值的确定依据如下：

存货组合类别	组合的确定依据	可变现净值的确定依据
可变现净值组合	可变现净值	参考历史呆滞风险及未来市场需求综合评估相关存货的可变现净值

计提存货跌价准备后，如果以前减记存货价值的影响因素已经消失，导致存货的可变现净值高于其账面价值的，在原已计提的存货跌价准备金额内予以转回，转回的金额计入当期损益。

#### 基于库龄确认存货可变现净值的各库龄组合可变现净值的计算方法和确定依据

适用 不适用

### 17、合同资产

适用 不适用

#### 合同资产的确认方法及标准

适用 不适用

本公司根据履行履约义务与客户付款之间的关系在资产负债表中列示合同资产或合同负债。本公司已向客户转让商品或提供服务而有权收取对价的权利（且该权利取决于时间流逝之外的其他因素）列示为合同资产。同一合同下的合同资产和合同负债以净额列示。本公司拥有的、无条件（仅取决于时间流逝）向客户收取对价的权利作为应收款项单独列示。

#### 按照信用风险特征组合计提坏账准备的组合类别及确定依据

适用 不适用

#### 基于账龄确认信用风险特征组合的账龄计算方法

适用 不适用

#### 按照单项计提坏账准备的认定单项计提判断标准

适用 不适用

### 18、持有待售的非流动资产或处置组

适用 不适用

#### 划分为持有待售的非流动资产或处置组的确认标准和会计处理方法

适用 不适用

#### 终止经营的认定标准和列报方法

适用 不适用

### 19、长期股权投资

适用 不适用

#### (1) 共同控制、重大影响的判断标准

共同控制，是指按照相关约定对某项安排所共有的控制，并且该安排的相关活动必须经过分享控制权的参与方一致同意后才能决策。本公司与其他合营方一同对被投资单位实施共同控制且对被投资单位净资产享有权利的，被投资单位为本公司的合营企业。

重大影响，是指对被投资单位的财务和经营决策有参与决策的权力，但并不能够控制或者与其他方一起共同控制这些政策的制定。本公司能够对被投资单位施加重大影响的，被投资单位为本公司联营企业。

## （2）初始投资成本的确定

### ①企业合并形成的长期股权投资

对于同一控制下的企业合并形成的对子公司的长期股权投资，在合并日按照取得被合并方所有者权益在最终控制方合并财务报表中的账面价值的份额作为长期股权投资的初始投资成本。长期股权投资初始投资成本与支付对价账面价值之间的差额，调整资本公积中的股本溢价；资本公积中的股本溢价不足冲减时，调整留存收益。因追加投资等原因能够对同一控制下的被投资单位实施控制的，按上述原则确认的长期股权投资的初始投资成本与达到合并前的长期股权投资账面价值加上合并日进一步取得股份新支付对价的账面价值之和的差额，调整股本溢价，股本溢价不足冲减的，冲减留存收益。

对于非同一控制下的企业合并形成的对子公司的长期股权投资，按照购买日确定的合并成本作为长期股权投资的初始投资成本。因追加投资等原因能够对非同一控制下的被投资单位实施控制的，按照原持有的股权投资账面价值加上新增投资成本之和作为初始投资成本。

### ②通过企业合并以外的其他方式取得的长期股权投资

以支付现金方式取得的长期股权投资，按照实际支付的购买价款作为初始投资成本以发行权益性证券取得的长期股权投资，按照发行权益性证券的公允价值作为初始投资成本。

## （3）后续计量及损益确认方法

### ①成本法核算的长期股权投资

公司对子公司的长期股权投资，采用成本法核算，除非投资符合持有待售的条件。除取得投资时实际支付的价款或对价中包含的已宣告但尚未发放的现金股利或利润外，公司按照享有被投资单位宣告发放的现金股利或利润确认当期投资收益。

### ②权益法核算的长期股权投资

对联营企业和合营企业的长期股权投资，采用权益法核算。初始投资成本大于投资时应享有被投资单位可辨认净资产公允价值份额的差额，不调整长期股权投资的初始投资成本；初始投资成本小于投资时应享有被投资单位可辨认净资产公允价值份额的差额，计入当期损益，同时调整长期股权投资的成本。

公司按照应享有或应分担的被投资单位实现的净损益和其他综合收益的份额，分别确认投资收益和其他综合收益，同时调整长期股权投资的账面价值；按照被投资单位宣告分派的利润或现金股利计算应享有的部分，相应减少长期股权投资的账面价值；对于被投资单位除净损益、其他综合收益和利润分配以外所有者权益的其他变动（简称“其他所有者权益变动”），调整长期股权投资的账面价值并计入所有者权益。

在确认应享有被投资单位净损益、其他综合收益及其他所有者权益变动的份额时，以取得投资时被投资单位可辨认净资产的公允价值为基础，并按照公司的会计政策及会计期间，对被投资单位的净利润和其他综合收益等进行调整后确认。

公司与联营企业、合营企业之间发生的未实现内部交易损益按照应享有的比例计算归属于公司的部分，予以抵销，在此基础上确认投资收益，但投出或出售的资产构成业务的除外。与被投资单位发生的未实现内部交易损失，属于资产减值损失的，全额确认。

公司对合营企业或联营企业发生的净亏损，除负有承担额外损失义务外，以长期股权投资的账面价值以及其他实质上构成对合营企业或联营企业净投资的长期权益减记至零为限。合营企业或联营企业以后实现净利润的，公司在收益分享额弥补未确认的亏损分担额后，恢复确认收益分享额。

### ③长期股权投资的处置

处置长期股权投资，其账面价值与实际取得价款的差额，计入当期损益。

部分处置权益法核算的长期股权投资，剩余股权仍采用权益法核算的，原权益法核算确认的其他综合收益采用与被投资单位直接处置相关资产或负债相同的基础按相应比例结转，其他所有者权益变动按比例结转转入当期损益。

因处置股权投资等原因丧失了对被投资单位的共同控制或重大影响的，原股权投资因采用权益法核算而确认的其他综合收益，在终止采用权益法核算时采用与被投资单位直接处置相关资产

或负债相同的基础进行会计处理，其他所有者权益变动在终止采用权益法核算时全部转入当期损益。

因处置部分股权投资等原因丧失了对被投资单位控制权的，在编制个别财务报表时，剩余股权能够对被投资单位实施共同控制或重大影响的，改按权益法核算，并对该剩余股权视同自取得时即采用权益法核算进行调整，对于取得被投资单位控制权之前确认的其他综合收益采用与被投资单位直接处置相关资产或负债相同的基础按比例结转，因采用权益法核算确认的其他所有者权益变动按比例结转入当期损益；剩余股权不能对被投资单位实施共同控制或施加重大影响的，确认为金融资产，其在丧失控制之日的公允价值与账面价值间的差额计入当期损益，对于取得被投资单位控制权之前确认的其他综合收益和其他所有者权益变动全部结转。

通过多次交易分步处置对子公司股权投资直至丧失控制权，属于一揽子交易的，各项交易作为一项处置子公司股权投资并丧失控制权的交易进行会计处理；在丧失控制权之前每一次处置价款与所处置的股权对应得长期股权投资账面价值之间的差额，在个别财务报表中，先确认为其他综合收益，到丧失控制权时再一并转入丧失控制权的当期损益。不属于一揽子交易的，对每一项交易分别进行会计处理。

## 20、投资性房地产

不适用

## 21、固定资产

### (1). 确认条件

√适用  不适用

#### 固定资产的确认和初始计量

固定资产指为生产商品、提供劳务、出租或经营管理而持有，并且使用寿命超过一个会计年度的有形资产。固定资产在同时满足下列条件时予以确认：

①与该固定资产有关的经济利益很可能流入企业；

②该固定资产的成本能够可靠地计量。固定资产按成本（并考虑预计弃置费用因素的影响）进行初始计量。与固定资产有关的后续支出，在与其有关的经济利益很可能流入且其成本能够可靠计量时，计入固定资产成本；对于被替换的部分，终止确认其账面价值；所有其他后续支出于发生时计入当期损益。

### (2). 折旧方法

√适用  不适用

固定资产折旧采用年限平均法分类计提，根据固定资产类别、预计使用寿命和预计净残值率确定折旧率。对计提了减值准备的固定资产，则在未来期间按扣除减值准备后的账面价值及依据尚可使用年限确定折旧额。如固定资产各组成部分的使用寿命不同或者以不同方式为企业提供经济利益，则选择不同折旧率或折旧方法，分别计提折旧。各类固定资产折旧方法、折旧年限、残值率和年折旧率如下：

类别	折旧方法	折旧年限（年）	残值率（%）	年折旧率（%）
房屋及建筑物	年限平均法	25-40	5	2.375-3.80
机器设备	年限平均法	10	5	9.50
电子及通讯设备	年限平均法	5	5	19.00
运输设备	年限平均法	5-10	5	9.50-19.00
办公设备	年限平均法	5-10	5	9.50-19.00
固定资产装修	年限平均法	2-5	0	20.00-50.00

## 22、在建工程

√适用  不适用

在建工程按实际发生的成本计量。实际成本包括建筑成本、安装成本、符合资本化条件的借款费用以及其他为使在建工程达到预定可使用状态前所发生的必要支出。在建工程在达到预定可使用状态时，转入固定资产并自次月起开始计提折旧。

本公司在建工程结转为固定资产的标准和时点如下：

类别	转为固定资产的标准和时点
房屋及建筑物	实际开始使用/完工验收孰早

## 23、借款费用

适用 不适用

### (1) 借款费用资本化的确认原则

公司发生的借款费用，可直接归属于符合资本化条件的资产的购建或者生产的，予以资本化，计入相关资产成本；其他借款费用，在发生时根据其发生额确认为费用，计入当期损益。

符合资本化条件的资产，是指需要经过相当长时间的购建或者生产活动才能达到预定可使用或者可销售状态的固定资产、投资性房地产和存货等资产

### (2) 借款费用资本化期间

资本化期间，指从借款费用开始资本化时点到停止资本化时点的期间，借款费用暂停资本化的期间不包括在内。

借款费用同时满足下列条件时开始资本化：

①资产支出已经发生，资产支出包括为购建或者生产符合资本化条件的资产而以支付现金、转移非现金资产或者承担带息债务形式发生的支出；

②借款费用已经发生；

③为使资产达到预定可使用或者可销售状态所必要的购建或者生产活动已经开始。当购建或者生产符合资本化条件的资产达到预定可使用或者可销售状态时，借款费用停止资本化。

### (3) 暂停资本化期间

符合资本化条件的资产在购建或生产过程中发生的非正常中断、且中断时间连续超过3个月的，则借款费用暂停资本化；该项中断如是所购建或生产的符合资本化条件的资产达到预定可使用状态或者可销售状态必要的程序，则借款费用继续资本化。在中断期间发生的借款费用确认为当期损益，直至资产的购建或者生产活动重新开始后借款费用继续资本化。

### (4) 借款费用资本化率、资本化金额的计算方法

对于为购建或者生产符合资本化条件的资产而借入的专门借款，以专门借款当期实际发生的借款费用，减去尚未动用的借款资金存入银行取得的利息收入或进行暂时性投资取得的投资收益后的金额，来确定借款费用的资本化金额。

对于为购建或者生产符合资本化条件的资产而占用的一般借款，根据累计资产支出超过专门借款部分的资产支出加权平均数乘以所占用一般借款的资本化率，计算确定一般借款应予资本化的借款费用金额。资本化率根据一般借款加权平均实际利率计算确定。

在资本化期间内，外币专门借款本金及利息的汇兑差额，予以资本化，计入符合资本化条件的资产的成本。除外币专门借款之外的其他外币借款本金及其利息所产生的汇兑差额计入当期损益。

## 24、生物资产

适用 不适用

## 25、油气资产

适用 不适用

## 26、无形资产

### (1). 使用寿命及其确定依据、估计情况、摊销方法或复核程序

√适用 □不适用

#### (1) 无形资产的计价方法

①公司取得无形资产时按成本进行初始计量；

外购无形资产的成本，包括购买价款、相关税费以及直接归属于使该项资产达到预定用途所发生的其他支出。

②后续计量在取得无形资产时分析判断其使用寿命。

对于使用寿命有限的无形资产，在为企业带来经济利益的期限内摊销；无法预见无形资产为企业带来经济利益期限的，视为使用寿命不确定的无形资产，不予摊销。

#### (2) 使用寿命有限的无形资产的使用寿命估计情况

项目	预计使用寿命	摊销方法	残值率
土地使用权	40	直线法	0
软件	3-10	直线法	0

#### (3) 使用寿命不确定的无形资产的判断依据以及对其使用寿命进行复核的程序

每期末，对使用寿命不确定的无形资产的使用寿命进行复核。

截至本年末，公司使用寿命不确定的无形资产系药品经营资质，已全额计提减值准备。

### (2). 研发支出的归集范围及相关会计处理方法

□适用 √不适用

## 27、长期资产减值

√适用 □不适用

长期股权投资、固定资产、在建工程、使用权资产、使用寿命有限的无形资产、油气资产等长期资产，于资产负债表日存在减值迹象的，进行减值测试。减值测试结果表明资产的可收回金额低于其账面价值的，按其差额计提减值准备并计入减值损失。可收回金额为资产的公允价值减去处置费用后的净额与资产预计未来现金流量的现值两者之间的较高者。资产减值准备按单项资产为基础计算并确认，如果难以对单项资产的可收回金额进行估计的，以该资产所属的资产组确定资产组的可收回金额。资产组是能够独立产生现金流入的最小资产组合。

对于因企业合并形成的商誉、使用寿命不确定的无形资产、尚未达到可使用状态的无形资产，无论是否存在减值迹象，至少在每年年度终了进行减值测试。

本公司进行商誉减值测试，对于因企业合并形成的商誉的账面价值，自购买日起按照合理的方法分摊至相关的资产组；难以分摊至相关的资产组的，将其分摊至相关的资产组组合。相关的资产组或者资产组组合，是能够从企业合并的协同效应中受益的资产组或者资产组组合。

在对包含商誉的相关资产组或者资产组组合进行减值测试时，如与商誉相关的资产组或者资产组组合存在减值迹象的，先对不包含商誉的资产组或者资产组组合进行减值测试，计算可收回金额，并与相关账面价值相比较，确认相应的减值损失。然后对包含商誉的资产组或者资产组组合进行减值测试，比较其账面价值与可收回金额，如可收回金额低于账面价值的，减值损失金额首先抵减分摊至资产组或者资产组组合中商誉的账面价值，再根据资产组或者资产组组合中除商誉之外的其他各项资产的账面价值所占比重，按比例抵减其他各项资产的账面价值。上述资产减值损失一经确认，在以后会计期间不予转回。

## 28、长期待摊费用

√适用 □不适用

长期待摊费用为已经发生但应由本期和以后各期负担的分摊期限在一年以上的各项费用。

#### (1) 摊销方法

长期待摊费用在受益期内平均摊销。

## (2) 摊销年限

名称	摊销年限
经营租入房产装修费用	2-5年

**29、合同负债**√适用  不适用

本公司根据履行履约义务与客户付款之间的关系在资产负债表中列示合同资产或合同负债。本公司已收或应收客户对价而应向客户转让商品或提供服务的义务列示为合同负债。同一合同下的合同资产和合同负债以净额列示。

**30、职工薪酬****(1). 短期薪酬的会计处理方法**√适用  不适用

本公司在职工为本公司提供服务的会计期间，将实际发生的短期薪酬确认为负债，并计入当期损益或相关资产成本。

本公司为职工缴纳的社会保险费和住房公积金，以及按规定提取的工会经费和职工教育经费，在职工为本公司提供服务的会计期间，根据规定的计提基础和计提比例计算确定相应的职工薪酬金额。

本公司发生的职工福利费，在实际发生时根据实际发生额计入当期损益或相关资产成本，其中，非货币性福利按照公允价值计量。

**(2). 离职后福利的会计处理方法**√适用  不适用**① 设定提存计划**

本公司按当地政府的相关规定为职工缴纳基本养老保险和失业保险，在职工为本公司提供服务的会计期间，按以当地规定的缴纳基数和比例计算应缴纳金额，确认为负债，并计入当期损益或相关资产成本。此外，本公司还参与了由国家相关部门批准的企业年金计划/补充养老保险基金。本公司按职工工资总额的一定比例向年金计划/当地社会保险机构缴费，相应支出计入当期损益或相关资产成本。

② 设定受益计划本公司根据预期累计福利单位法确定的公式将设定受益计划产生的福利义务归属于职工提供服务的期间，并计入当期损益或相关资产成本。

设定受益计划义务现值减去设定受益计划资产公允价值所形成的赤字或盈余确认为一项设定受益计划净负债或净资产。设定受益计划存在盈余的，本公司以设定受益计划的盈余和资产上限两项的孰低者计量设定受益计划净资产。

所有设定受益计划义务，包括预期在职工提供服务的年度报告期间结束后的十二个月内支付的义务，根据资产负债表日与设定受益计划义务期限和币种相匹配的国债或活跃市场上的高质量公司债券的市场收益率予以折现。

设定受益计划产生的服务成本和设定受益计划净负债或净资产的利息净额计入当期损益或相关资产成本；重新计量设定受益计划净负债或净资产所产生的变动计入其他综合收益，并且在后续会计期间不转回至损益，在原设定受益计划终止时在权益范围内将原计入其他综合收益的部分全部结转至未分配利润。

在设定受益计划结算时，按在结算日确定的设定受益计划义务现值和结算价格两者的差额，确认结算利得或损失。

**(3). 辞退福利的会计处理方法**√适用  不适用

本公司向职工提供辞退福利的，在下列两者孰早日确认辞退福利产生的职工薪酬负债，并计入当期损益：公司不能单方面撤回因解除劳动关系计划或裁减建议所提供的辞退福利时；公司确认与涉及支付辞退福利的重组相关的成本或费用时。

#### (4). 其他长期职工福利的会计处理方法

适用 不适用

### 31、 预计负债

适用 不适用

与或有事项相关的义务同时满足下列条件时，本公司将其确认为预计负债：

- (1) 该义务是本公司承担的现时义务；
- (2) 履行该义务很可能导致经济利益流出本公司；
- (3) 该义务的金额能够可靠地计量。

预计负债按履行相关现时义务所需的支出的最佳估计数进行初始计量。

在确定最佳估计数时，综合考虑与或有事项有关的风险、不确定性和货币时间价值等因素。对于货币时间价值影响重大的，通过对相关未来现金流出进行折现后确定最佳估计数。

所需支出存在一个连续范围，且该范围内各种结果发生的可能性相同的，最佳估计数按照该范围内的中间值确定；在其他情况下，最佳估计数分别下列情况处理：

- 或有事项涉及单个项目的，按照最可能发生金额确定。
- 或有事项涉及多个项目的，按照各种可能结果及相关概率计算确定。

清偿预计负债所需支出全部或部分预期由第三方补偿的，补偿金额在基本确定能够收到时，作为资产单独确认，确认的补偿金额不超过预计负债的账面价值。

本公司在资产负债表日对预计负债的账面价值进行复核，有确凿证据表明该账面价值不能反映当前最佳估计数的，按照当前最佳估计数对该账面价值进行调整。

### 32、 股份支付

适用 不适用

### 33、 优先股、永续债等其他金融工具

适用 不适用

### 34、 收入

#### (1). 按照业务类型披露收入确认和计量所采用的会计政策

适用 不适用

##### ①收入确认和计量所采用的会计政策

本公司在履行了合同中的履约义务，即在客户取得相关商品或服务控制权时确认收入。取得相关商品或服务控制权，是指能够主导该商品或服务的使用并从中获得几乎全部的经济利益。合同中包含两项或多项履约义务的，本公司在合同开始日，按照各单项履约义务所承诺商品或服务的单独售价的相对比例，将交易价格分摊至各单项履约义务。本公司按照分摊至各单项履约义务的交易价格计量收入。

交易价格是指本公司因向客户转让商品或服务而预期有权收取的对价金额，不包括代第三方收取的款项以及预期将退还给客户的款项。本公司根据合同条款，结合其以往的习惯做法确定交易价格，并在确定交易价格时，考虑可变对价、合同中存在的重大融资成分、非现金对价、应付客户对价等因素的影响。本公司以不超过在相关不确定性消除时累计已确认收入极可能不会发生重大转回的金额确定包含可变对价的交易价格。合同中存在重大融资成分的，本公司按照假定客户在取得商品或服务控制权时即以现金支付的应付金额确定交易价格，并在合同期间内采用实际利率法摊销该交易价格与合同对价之间的差额。

满足下列条件之一的，属于在某一时段内履行履约义务，否则，属于在某一时点履行履约义务：

- 客户在本公司履约的同时即取得并消耗本公司履约所带来的经济利益。
- 客户能够控制本公司履约过程中在建的商品。
- 本公司履约过程中所产出的商品具有不可替代用途，且本公司在整个合同期内有权就累计至今已完成的履约部分收取款项。

对于在某一时段内履行的履约义务，本公司在该段时间内按照履约进度确认收入，但是，履约进度不能合理确定的除外。本公司考虑商品或服务的性质，采用产出法或投入法确定履约进度。当履约进度不能合理确定时，已经发生的成本预计能够得到补偿的，本公司按照已经发生的成本金额确认收入，直到履约进度能够合理确定为止。

对于在某一时点履行的履约义务，本公司在客户取得相关商品或服务控制权时点确认收入。在判断客户是否已取得商品或服务控制权时，本公司考虑下列迹象：

- 本公司就该商品或服务享有现时收款权利，即客户就该商品或服务负有现时付款义务。
- 本公司已将该商品的法定所有权转移给客户，即客户已拥有该商品的法定所有权。
- 本公司已将该商品实物转移给客户，即客户已实物占有该商品。
- 本公司已将该商品所有权上的主要风险和报酬转移给客户，即客户已取得该商品所有权上的主要风险和报酬。
- 客户已接受该商品或服务。

### ②收入确认的具体方法

公司主营业务为上海地区的医药零售及批发。

线下零售业务以发出商品取得销售款，或取得收取价款的凭证，确认销售收入的实现。

线上 B2C 模式零售业务以公司在发货后平均到货期内确认收入。

批发业务以商品发出经对方确认签收，并取得销售款或取得收取价款的凭证，确认销售收入的实现。

## (2). 同类业务采用不同经营模式涉及不同收入确认方式及计量方法

适用 不适用

## 35、 合同成本

适用 不适用

合同成本包括合同履约成本与合同取得成本。

本公司为履行合同而发生的成本，不属于存货、固定资产或无形资产等相关准则规范范围的，在满足下列条件时作为合同履约成本确认为一项资产：

- 该成本与一份当前或预期取得的合同直接相关。
- 该成本增加了本公司未来用于履行履约义务的资源。
- 该成本预期能够收回。

本公司为取得合同发生的增量成本预期能够收回的，作为合同取得成本确认为一项资产。

与合同成本有关的资产采用与该资产相关的商品或服务收入确认相同的基础进行摊销；但是对于合同取得成本摊销期限未超过一年的，本公司在发生时将其计入当期损益。

与合同成本有关的资产，其账面价值高于下列两项的差额的，本公司对超出部分计提减值准备，并确认为资产减值损失：

- (1) 因转让与该资产相关的商品或服务预期能够取得的剩余对价；
- (2) 为转让该相关商品或服务估计将要发生的成本。

(3) 以前期间减值的因素之后发生变化，使得前述差额高于该资产账面价值的，本公司转回原已计提的减值准备，并计入当期损益，但转回后的资产账面价值不超过假定不计提减值准备情况下该资产在转回日的账面价值。

## 36、 政府补助

适用 不适用

**(1) 类型**

政府补助，是本公司从政府无偿取得的货币性资产或非货币性资产，分为与资产相关的政府补助和与收益相关的政府补助。

与资产相关的政府补助，是指本公司取得的、用于购建或以其他方式形成长期资产的政府补助。与收益相关的政府补助，是指除与资产相关的政府补助之外的政府补助。

本公司将政府补助划分为与资产相关的具体标准为：

与资产相关的政府补助，是指企业取得的、用于购建或以其他方式形成长期资产的政府补助，包括购买固定资产或无形资产的财政拨款、固定资产专门借款的财政贴息等。

本公司将政府补助划分为与收益相关的具体标准为：

与收益相关的政府补助，是指除与资产相关的政府补助之外的政府补助。

**(2) 确认时点**

政府补助在本公司能够满足其所附的条件并且能够收到时，予以确认。

**(3) 会计处理**

与资产相关的政府补助，冲减相关资产账面价值或确认为递延收益。确认为递延收益的，在相关资产使用寿命内按照合理、系统的方法分期计入当期损益（与本公司日常活动相关的，计入其他收益；与本公司日常活动无关的，计入营业外收入）；

与收益相关的政府补助，用于补偿本公司以后期间的相关成本费用或损失的，确认为递延收益，并在确认相关成本费用或损失的期间，计入当期损益（与本公司日常活动相关的，计入其他收益；与本公司日常活动无关的，计入营业外收入）或冲减相关成本费用或损失；用于补偿本公司已发生的相关成本费用或损失的，直接计入当期损益（与本公司日常活动相关的，计入其他收益；与本公司日常活动无关的，计入营业外收入）或冲减相关成本费用或损失。

本公司取得的政策性优惠贷款贴息，区分以下两种情况，分别进行会计处理：

1) 财政将贴息资金拨付给贷款银行，由贷款银行以政策性优惠利率向本公司提供贷款的，本公司以实际收到的借款金额作为借款的入账价值，按照借款本金和该政策性优惠利率计算相关借款费用。

2) 财政将贴息资金直接拨付给本公司的，本公司将对应的贴息冲减相关借款费用。

**37、递延所得税资产/递延所得税负债**

适用 不适用

所得税包括当期所得税和递延所得税。除因企业合并和直接计入所有者权益(包括其他综合收益)的交易或者事项产生的所得税外，本公司将当期所得税和递延所得税计入当期损益。

递延所得税资产和递延所得税负债根据资产和负债的计税基础与其账面价值的差额(暂时性差异)计算确认。

对于可抵扣暂时性差异确认递延所得税资产，以未来期间很可能取得的用来抵扣可抵扣暂时性差异的应纳税所得额为限。对于能够结转以后年度的可抵扣亏损和税款抵减，以很可能获得用来抵扣可抵扣亏损和税款抵减的未来应纳税所得额为限，确认相应的递延所得税资产。

对于应纳税暂时性差异，除特殊情况外，确认递延所得税负债。

不确认递延所得税资产或递延所得税负债的特殊情况包括：

- 商誉的初始确认；
- 既不是企业合并、发生时也不影响会计利润和应纳税所得额(或可抵扣亏损)的交易或事项。

对于与子公司、联营企业及合营企业投资相关的应纳税暂时性差异，确认递延所得税负债，除非本公司能够控制该暂时性差异转回的时间且该暂时性差异在可预见的未来很可能不会转回。对于与子公司、联营企业及合营企业投资相关的可抵扣暂时性差异，当该暂时性差异在可预见的未来很可能转回且未来很可能获得用来抵扣可抵扣暂时性差异的应纳税所得额时，确认递延所得税资产。

资产负债表日，对于递延所得税资产和递延所得税负债，根据税法规定，按照预期收回相关资产或清偿相关负债期间的适用税率计量。

资产负债表日，本公司对递延所得税资产的账面价值进行复核。如果未来期间很可能无法获得足够的应纳税所得额用以抵扣递延所得税资产的利益，则减记递延所得税资产的账面价值。在很可能获得足够的应纳税所得额时，减记的金额予以转回。

当拥有以净额结算的法定权利，且意图以净额结算或取得资产、清偿负债同时进行，当期所得税资产及当期所得税负债以抵销后的净额列报。

资产负债表日，递延所得税资产及递延所得税负债在同时满足以下条件时以抵销后的净额列示：

- 纳税主体拥有以净额结算当期所得税资产及当期所得税负债的法定权利；
- 递延所得税资产及递延所得税负债是与同一税收征管部门对同一纳税主体征收的所得税相关或者是对不同的纳税主体相关，但在未来每一具有重要性的递延所得税资产及负债转回的期间内，涉及的纳税主体意图以净额结算当期所得税资产和负债或是同时取得资产、清偿负债。

### 38、 租赁

√适用 □不适用

租赁，是指在一定期间内，出租人将资产的使用权让与承租人以获取对价的合同。在合同开始日，本公司评估合同是否为租赁或者包含租赁。如果合同中一方让渡了在一定期间内控制一项或多项已识别资产使用的权利以换取对价，则该合同为租赁或者包含租赁。

合同中同时包含多项单独租赁的，本公司将合同予以分拆，并分别各项单独租赁进行会计处理。合同中同时包含租赁和非租赁部分的，承租人和出租人将租赁和非租赁部分进行分拆。

#### 作为承租方对短期租赁和低价值资产租赁进行简化处理的判断依据和会计处理方法

√适用 □不适用

##### (1) 使用权资产

在租赁期开始日，本公司对除短期租赁和低价值资产租赁以外的租赁确认使用权资产。使用权资产按照成本进行初始计量。该成本包括：

- 租赁负债的初始计量金额；
- 在租赁期开始日或之前支付的租赁付款额，存在租赁激励的，扣除已享受的租赁激励相关金额；
- 本公司发生的初始直接费用；
- 本公司为拆卸及移除租赁资产、复原租赁资产所在场地或将租赁资产恢复至租赁条款约定状态预计将发生的成本，但不包括属于为生产存货而发生的成本。

本公司后续采用直线法对使用权资产计提折旧。对能够合理确定租赁期届满时取得租赁资产所有权的，本公司在租赁资产剩余使用寿命内计提折旧；否则，租赁资产在租赁期与租赁资产剩余使用寿命两者孰短的期间内计提折旧。

本公司按照本附注“五、（19）长期资产减值”所述原则来确定使用权资产是否已发生减值，并对已识别的减值损失进行会计处理。

##### (2) 租赁负债

在租赁期开始日，本公司对除短期租赁和低价值资产租赁以外的租赁确认租赁负债。租赁负债按照尚未支付的租赁付款额的现值进行初始计量。租赁付款额包括：

- 固定付款额（包括实质固定付款额），存在租赁激励的，扣除租赁激励相关金额；
- 取决于指数或比率的可变租赁付款额；
- 根据公司提供的担保余值预计应支付的款项；
- 购买选择权的行权价格，前提是公司合理确定将行使该选择权；
- 行使终止租赁选择权需支付的款项，前提是租赁期反映出公司将行使终止租赁选择权。

本公司采用租赁内含利率作为折现率，但如果无法合理确定租赁内含利率的，则采用本公司的增量借款利率作为折现率。

本公司按照固定的周期性利率计算租赁负债在租赁期内各期间的利息费用，并计入当期损益或相关资产成本。

未纳入租赁负债计量的可变租赁付款额在实际发生时计入当期损益或相关资产成本。

在租赁期开始日后，发生下列情形的，本公司重新计量租赁负债，并调整相应的使用权资产，若使用权资产的账面价值已调减至零，但租赁负债仍需进一步调减的，将差额计入当期损益：

- 当购买选择权、续租选择权或终止选择权的评估结果发生变化，或前述选择权的实际行权情况与原评估结果不一致的，本公司按变动后租赁付款额和修订后的折现率计算的现值重新计量租赁负债；

- 当实质固定付款额发生变动、担保余值预计的应付金额发生变动或用于确定租赁付款额的指数或比率发生变动，本公司按照变动后的租赁付款额和原折现率计算的现值重新计量租赁负债。但是，租赁付款额的变动源自浮动利率变动的，使用修订后的折现率计算现值。

### (3) 短期租赁和低价值资产租赁

本公司选择对短期租赁和低价值资产租赁不确认使用权资产和租赁负债，并将相关的租赁付款额在租赁期内各个期间按照直线法计入当期损益或相关资产成本。短期租赁，是指在租赁期开始日，租赁期不超过12个月且不包含购买选择权的租赁。低价值资产租赁，是指单项租赁资产为全新资产时价值较低的租赁。公司转租或预期转租租赁资产的，原租赁不属于低价值资产租赁。

### (4) 租赁变更

租赁发生变更且同时符合下列条件的，公司将该租赁变更作为一项单独租赁进行会计处理：

- 该租赁变更通过增加一项或多项租赁资产的使用权而扩大了租赁范围；
- 增加的对价与租赁范围扩大部分的单独价格按该合同情况调整后的金额相当。

租赁变更未作为一项单独租赁进行会计处理的，在租赁变更生效日，公司重新分摊变更后合同的对价，重新确定租赁期，并按照变更后租赁付款额和修订后的折现率计算的现值重新计量租赁负债。

租赁变更导致租赁范围缩小或租赁期缩短的，本公司相应调减使用权资产的账面价值，并将部分终止或完全终止租赁的相关利得或损失计入当期损益。其他租赁变更导致租赁负债重新计量的，本公司相应调整使用权资产的账面价值。

## 作为出租方的租赁分类标准和会计处理方法

√适用 □不适用

在租赁开始日，本公司将租赁分为融资租赁和经营租赁。融资租赁，是指无论所有权最终是否转移，但实质上转移了与租赁资产所有权有关的几乎全部风险和报酬的租赁。经营租赁，是指除融资租赁以外的其他租赁。本公司作为转租出租人时，基于原租赁产生的使用权资产对转租赁进行分类。

### (1) 经营租赁会计处理

经营租赁的租赁收款额在租赁期内各个期间按照直线法确认为租金收入。本公司将发生的与经营租赁有关的初始直接费用予以资本化，在租赁期内按照与租金收入确认相同的基础分摊计入当期损益。未计入租赁收款额的可变租赁付款额在实际发生时计入当期损益。经营租赁发生变更的，公司自变更生效日起将其作为一项新租赁进行会计处理，与变更前租赁有关的预收或应收租赁收款额视为新租赁的收款额。

### (2) 融资租赁会计处理

在租赁开始日，本公司对融资租赁确认应收融资租赁款，并终止确认融资租赁资产。本公司对应收融资租赁款进行初始计量时，将租赁投资净额作为应收融资租赁款的入账价值。租赁投资净额为未担保余值和租赁期开始日尚未收到的租赁收款额按照租赁内含利率折现的现值之和。

本公司按照固定的周期性利率计算并确认租赁期内各个期间的利息收入。应收融资租赁款的终止确认和减值按照本附注“五、(11) 金融工具”进行会计处理。

未纳入租赁投资净额计量的可变租赁付款额在实际发生时计入当期损益。

融资租赁发生变更且同时符合下列条件的，本公司将该变更作为一项单独租赁进行会计处理：

- 该变更通过增加一项或多项租赁资产的使用权而扩大了租赁范围；
- 增加的对价与租赁范围扩大部分的单独价格按该合同情况调整后的金额相当。

融资租赁的变更未作为一项单独租赁进行会计处理的，本公司分别下列情形对变更后的租赁进行处理：

• 假如变更在租赁开始日生效，该租赁会被分类为经营租赁的，本公司自租赁变更生效日开始将其作为一项新租赁进行会计处理，并以租赁变更生效日前的租赁投资净额作为租赁资产的账面价值；

• 假如变更在租赁开始日生效，该租赁会被分类为融资租赁的，本公司按照本附注“五、（11）金融工具”关于修改或重新议定合同的政策进行会计处理。

### 39、其他重要的会计政策和会计估计

适用 不适用

### 40、重要会计政策和会计估计的变更

详见“重要事项”的“公司对会计政策、会计估计变更或重大会计差错更正原因和影响的分析说明”

### 41、2025年起首次执行新会计准则或准则解释等涉及调整首次执行当年年初的财务报表

适用 不适用

### 42、其他

适用 不适用

## 六、税项

### 1、主要税种及税率

主要税种及税率情况

适用 不适用

税种	计税依据	税率
增值税	按税法规定计算的销售货物和应税劳务收入为基础计算销项税额，在扣除当期允许抵扣的进项税额后，差额部分为应交增值税	13%、9%、6%、5%、3%、0%
城市维护建设税	按实际缴纳的增值税及消费税计缴	7%
企业所得税	按应纳税所得额计缴	25%

存在不同企业所得税税率纳税主体的，披露情况说明

适用 不适用

纳税主体名称	所得税税率（%）
上海第一医药八方中医诊所有限公司	20（注1）
上海第一医药汇丰太和堂药房有限公司	20（注1）
上海福慈堂中医门诊部有限公司	20（注1）
上海汇丰便利有限公司	20（注1）
上海崇明第一医药药业连锁有限公司	20（注1）
第一医药（香港）有限公司	16.5（注2）
除上述以外的其他纳税主体	25（注3）

### 2、税收优惠

适用 不适用

注（1）根据财政部、税务总局《关于进一步支持小微企业和个体工商户发展有关税费政策的公告》（财政部、税务总局公告2023年第12号）以及《关于小微企业和个体工商户所得税优惠政策的公告》（财政部、税务总局公告2023年第6号）、《财政部、税务总局关于进一步实施小

微企业所得税优惠政策的公告》（财政部、税务总局公告 2022 年第 13 号）的规定，自 2023 年 1 月 1 日至 2027 年 12 月 31 日，对小型微利企业年应纳税所得额不超过 100 万元的部分，减按 25% 计入应纳税所得额，按 20% 的税率缴纳企业所得税。自 2022 年 1 月 1 日至 2027 年 12 月 31 日，对小型微利企业年应纳税所得额超过 100 万元但不超过 300 万元的部分，减按 25% 计入应纳税所得额，按 20% 的税率缴纳企业所得税。

注（2）一医香港为注册在香港的公司，按当地规定执行的利得税税率为 16.5%。

注（3）母公司和除上述小型微利企业、一医香港之外的其他子公司本年度执行的企业所得税税率为 25%。

### 3、其他

适用  不适用

## 七、合并财务报表项目注释

### 1、货币资金

适用  不适用

单位：元 币种：人民币

项目	期末余额	期初余额
库存现金		
银行存款	95,769,932.94	88,426,134.67
其他货币资金	10,679,647.95	16,112,699.73
存放财务公司存款	216,145,116.82	331,881,201.37
合计	322,594,697.71	436,420,035.77
其中：存放在境外的款项总额	0.00	0.00

其他说明：

其中因抵押、质押或冻结等对使用有限制，因集中管理支取受限，以及放在境外且资金汇回受到限制的货币资金明细如下：

单位：元 币种：人民币

项目	期末余额	期初余额
银行承兑汇票保证金	8,426,409.55	14,127,175.40
履约保障金		300,000.00
冻结资金	736,958.29	
合计	9,163,367.84	14,427,175.40

### 2、交易性金融资产

适用  不适用

单位：元 币种：人民币

项目	期末余额	期初余额	指定理由和依据
以公允价值计量且其变动计入当期损益的金融资产	1,029,600.00	15,379,109.59	/
其中：			
银行理财产品	1,029,600.00	15,379,109.59	/
合计	1,029,600.00	15,379,109.59	/

其他说明：

适用  不适用

### 3、衍生金融资产

适用 不适用

### 4、应收票据

#### (1). 应收票据分类列示

适用 不适用

#### (2). 期末公司已质押的应收票据

适用 不适用

#### (3). 期末公司已背书或贴现且在资产负债表日尚未到期的应收票据

适用 不适用

#### (4). 按坏账计提方法分类披露

适用 不适用

按单项计提坏账准备:

适用 不适用

按组合计提坏账准备:

适用 不适用

按预期信用损失一般模型计提坏账准备

适用 不适用

各阶段划分依据和坏账准备计提比例

无

对本期发生损失准备变动的应收票据账面余额显著变动的情况说明:

适用 不适用

#### (5). 坏账准备的情况

适用 不适用

其中本期坏账准备收回或转回金额重要的:

适用 不适用

其他说明:

无

#### (6). 本期实际核销的应收票据情况

适用 不适用

其中重要的应收票据核销情况:

适用 不适用

应收票据核销说明：

适用 不适用

其他说明：

适用 不适用

## 5、应收账款

### (1). 按账龄披露

适用 不适用

单位：元 币种：人民币

账龄	期末账面余额	期初账面余额
1年以内（含1年）	197,336,788.39	199,405,819.96
一年以内小计	197,336,788.39	199,405,819.96
1至2年	2,398,998.89	1,103,459.17
2至3年	513,634.22	3,359,204.04
3年以上	3,575,706.98	267,291.91
合计	203,825,128.48	204,135,775.08

### (2). 按坏账计提方法分类披露

适用 不适用

单位：元 币种：人民币

类别	期末余额					期初余额				
	账面余额		坏账准备		账面价值	账面余额		坏账准备		账面价值
	金额	比例(%)	金额	计提比例(%)		金额	比例(%)	金额	计提比例(%)	
按单项计提坏账准备	4,995,420.24	2.45	4,693,400.00	93.95	302,020.24	5,184,477.93	2.54	4,360,518.31	84.11	823,959.62
按组合计提坏账准备	198,829,708.24	97.55	10,543,569.81	5.30	188,286,138.43	198,951,297.15	97.46	10,401,989.99	5.23	188,549,307.16
其中：										
按账龄分类组合	198,829,708.24	97.55	10,543,569.81	5.30	188,286,138.43	198,951,297.15	97.46	10,401,989.99	5.23	188,549,307.16
合计	203,825,128.48	/	15,236,969.81	/	188,588,158.67	204,135,775.08	100.00	14,762,508.30	/	189,373,266.78

按单项计提坏账准备：

适用 不适用

单位：元 币种：人民币

名称	期末余额			计提理由
	账面余额	坏账准备	计提比例(%)	
应收货款	4,344,944.10	4,042,923.86	93.05	存在无法全额收款的风险
应收医保款	650,476.14	650,476.14	100.00	预计不能收回的部分医保款
合计	4,995,420.24	4,693,400.00	93.95	/

按单项计提坏账准备的说明：

适用 不适用

按组合计提坏账准备：

适用 不适用

组合计提项目：按账龄分类组合

单位：元 币种：人民币

名称	期末余额		
	账面余额	坏账准备	计提比例（%）
1年以内	197,203,842.60	9,860,192.17	5.00
1至2年	1,346,411.48	403,923.44	30.00
2至3年	8,023.05	8,023.05	100.00
3年以上	271,431.11	271,431.11	100.00
合计	198,829,708.24	10,543,569.81	

按组合计提坏账准备的说明：

适用 不适用

按预期信用损失一般模型计提坏账准备

适用 不适用

各阶段划分依据和坏账准备计提比例

无

对本期发生损失准备变动的应收账款账面余额显著变动的情况说明：

适用 不适用**(3). 坏账准备的情况**适用 不适用

单位：元 币种：人民币

类别	期初余额	本期变动金额				期末余额
		计提	收回或转回	转销或核销	其他变动	
按单项计提坏账准备	4,360,518.31	332,881.69				4,693,400.00
按组合计提坏账准备	10,401,989.99	141,579.82				10,543,569.81
合计	14,762,508.30	474,461.51				15,236,969.81

其中本期坏账准备收回或转回金额重要的：

适用 不适用

其他说明：

无

**(4). 本期实际核销的应收账款情况**适用 不适用

其中重要的应收账款核销情况

适用 不适用

应收账款核销说明：

适用 不适用**(5). 按欠款方归集的期末余额前五名的应收账款和合同资产情况**适用 不适用

单位：元 币种：人民币

单位名称	应收账款期	合同资产期末	应收账款和合	占应收账款和	坏账准备期末
------	-------	--------	--------	--------	--------

	末余额	余额	同资产期末余额	合同资产期末余额合计数的比例(%)	余额
第一名	16,535,100.00		16,535,100.00	8.11	826,755.00
第二名	12,188,205.03		12,188,205.03	5.98	609,410.25
第三名	9,496,085.55		9,496,085.55	4.66	474,804.28
第四名	7,606,170.53		7,606,170.53	3.73	380,308.53
第五名	6,735,000.00		6,735,000.00	3.31	336,750.00
合计	52,560,561.11		52,560,561.11	25.79	2,628,028.06

其他说明：  
无

其他说明：  
适用 不适用

## 6、合同资产

### (1). 合同资产情况

适用 不适用

### (2). 报告期内账面价值发生重大变动的金额和原因

适用 不适用

### (3). 按坏账计提方法分类披露

适用 不适用

按单项计提坏账准备：

适用 不适用

按单项计提坏账准备的说明：

适用 不适用

按组合计提坏账准备：

适用 不适用

按预期信用损失一般模型计提坏账准备

适用 不适用

各阶段划分依据和坏账准备计提比例

无

对本期发生损失准备变动的合同资产账面余额显著变动的情况说明：

适用 不适用

### (4). 本期合同资产计提坏账准备情况

适用 不适用

其中本期坏账准备收回或转回金额重要的：

适用 不适用

其他说明：

无

#### (5). 本期实际核销的合同资产情况

适用 不适用

其中重要的合同资产核销情况

适用 不适用

合同资产核销说明：

适用 不适用

其他说明：

适用 不适用

### 7、 应收款项融资

#### (1). 应收款项融资分类列示

适用 不适用

单位：元 币种：人民币

项目	期末余额	期初余额
应收票据	1,290,212.76	773,443.11
合计	1,290,212.76	773,443.11

#### (2). 期末公司已质押的应收款项融资

适用 不适用

#### (3). 期末公司已背书或贴现且在资产负债表日尚未到期的应收款项融资

适用 不适用

单位：元 币种：人民币

项目	期末终止确认金额	期末未终止确认金额
银行承兑汇票	17,528,034.74	
合计	17,528,034.74	

#### (4). 按坏账计提方法分类披露

适用 不适用

按单项计提坏账准备：

适用 不适用

按单项计提坏账准备的说明：

适用 不适用

按组合计提坏账准备：

适用 不适用

按预期信用损失一般模型计提坏账准备

适用 不适用

各阶段划分依据和坏账准备计提比例  
无

对本期发生损失准备变动的应收款项融资账面余额显著变动的情况说明：

适用 不适用

#### (5). 坏账准备的情况

适用 不适用

其中本期坏账准备收回或转回金额重要的：

适用 不适用

其他说明：

无

#### (6). 本期实际核销的应收款项融资情况

适用 不适用

其中重要的应收款项融资核销情况

适用 不适用

核销说明：

适用 不适用

#### (7). 应收款项融资本期增减变动及公允价值变动情况：

适用 不适用

单位：元 币种：人民币

项目	期初余额	本期新增	本期终止确认	其他变动	期末余额	累计在其他综合收益中确认的损失准备
银行承兑汇票	773,443.11	43,434,690.96	42,917,921.31		1,290,212.76	

#### (8). 其他说明

适用 不适用

### 8、预付款项

#### (1). 预付款项按账龄列示

适用 不适用

单位：元 币种：人民币

账龄	期末余额		期初余额	
	金额	比例(%)	金额	比例(%)
1年以内	21,247,507.18	95.05	12,617,296.93	95.60
1至2年	574,264.41	2.57	57,050.24	0.43
2至3年	32,281.44	0.14	66,641.60	0.50
3年以上	499,616.86	2.24	457,729.90	3.47

合计	22,353,669.89	100.00	13,198,718.67	100.00
----	---------------	--------	---------------	--------

账龄超过1年且金额重要的预付款项未及时结算原因的说明：  
无

## (2). 按预付对象归集的期末余额前五名的预付款情况

适用 不适用

单位：元 币种：人民币

单位名称	期末余额	占预付款项期末余额合计数的比例(%)
第一名	8,763,126.50	39.20
第二名	7,926,080.00	35.46
第三名	591,947.60	2.65
第四名	529,500.00	2.37
第五名	437,814.89	1.96
合计	18,248,468.99	81.64

其他说明：  
无

其他说明：  
适用 不适用

## 9、其他应收款

### 项目列示

适用 不适用

单位：元 币种：人民币

项目	期末余额	期初余额
其他应收款	46,972,219.49	30,399,055.12
合计	46,972,219.49	30,399,055.12

其他说明：  
适用 不适用

### 应收利息

#### (1). 应收利息分类

适用 不适用

#### (2). 重要逾期利息

适用 不适用

#### (3). 按坏账计提方法分类披露

适用 不适用

按单项计提坏账准备：

适用 不适用

按单项计提坏账准备的说明：

适用 不适用

按组合计提坏账准备:

适用 不适用

**(4). 按预期信用损失一般模型计提坏账准备**

适用 不适用

各阶段划分依据和坏账准备计提比例

无

对本期发生损失准备变动的应收利息账面余额显著变动的情况说明:

适用 不适用

**(5). 坏账准备的情况**

适用 不适用

其中本期坏账准备收回或转回金额重要的:

适用 不适用

其他说明:

无

**(6). 本期实际核销的应收利息情况**

适用 不适用

其中重要的应收利息核销情况

适用 不适用

核销说明:

适用 不适用

其他说明:

适用 不适用

**应收股利**

**(1). 应收股利**

适用 不适用

**(2). 重要的账龄超过1年的应收股利**

适用 不适用

**(3). 按坏账计提方法分类披露**

适用 不适用

按单项计提坏账准备:

适用 不适用

按单项计提坏账准备的说明：

适用 不适用

按组合计提坏账准备：

适用 不适用

#### (4). 按预期信用损失一般模型计提坏账准备

适用 不适用

各阶段划分依据和坏账准备计提比例：

无

对本期发生损失准备变动的应收股利账面余额显著变动的情况说明：

适用 不适用

#### (5). 坏账准备的情况

适用 不适用

其中本期坏账准备收回或转回金额重要的：

适用 不适用

其他说明：

无

#### (6). 本期实际核销的应收股利情况

适用 不适用

其中重要的应收股利核销情况

适用 不适用

核销说明：

适用 不适用

其他说明：

适用 不适用

### 其他应收款

#### (1). 按账龄披露

适用 不适用

单位：元 币种：人民币

账龄	期末账面余额	期初账面余额
1年以内(含1年)	26,984,580.02	17,054,272.29
1年以内小计	26,984,580.02	17,054,272.29
1至2年	10,165,208.78	4,648,349.61
2至3年	2,276,168.54	6,991,100.04
3年以上	10,057,524.91	4,032,835.52
合计	49,483,482.25	32,726,557.46

## (2). 按款项性质分类情况

√适用 □不适用

单位：元 币种：人民币

款项性质	期末账面余额	期初账面余额
备用金、押金及保证金	15,783,338.89	16,171,243.18
其他单位往来款	33,700,143.36	16,555,314.28
合计	49,483,482.25	32,726,557.46

## (3). 坏账准备计提情况

√适用 □不适用

单位：元 币种：人民币

坏账准备	第一阶段	第二阶段	第三阶段	合计
	未来12个月预期信用损失	整个存续期预期信用损失(未发生信用减值)	整个存续期预期信用损失(已发生信用减值)	
2025年1月1日余额	130,034.05		2,197,468.29	2,327,502.34
2025年1月1日余额在本期				
--转入第二阶段				
--转入第三阶段				
--转回第二阶段				
--转回第一阶段				
本期计提	57,642.97		126,117.45	183,760.42
本期转回				
本期转销				
本期核销				
其他变动				
2025年12月31日余额	187,677.02		2,323,585.74	2,511,262.76

各阶段划分依据和坏账准备计提比例

无

对本期发生损失准备变动的其他应收款账面余额显著变动的情况说明：

√适用 □不适用

单位：元 币种：人民币

账面余额	第一阶段	第二阶段	第三阶段	合计
	未来12个月预期信用损失	整个存续期预期信用损失(未发生信用减值)	整个存续期预期信用损失(已发生信用减值)	
上年年末余额	30,529,089.17		2,197,468.29	32,726,557.46
上年年末余额在本期				
--转入第二阶段				
--转入第三阶段				
--转回第二阶段				
--转回第一阶段				
本期新增	16,630,807.34		126,117.45	16,756,924.79
本期终止确认				
其他变动				
期末余额	47,159,896.51		2,323,585.74	49,483,482.25

本期坏账准备计提金额以及评估金融工具的信用风险是否显著增加的采用依据：

□适用 √不适用

## (4). 坏账准备的情况

√适用 □不适用

单位：元 币种：人民币

类别	期初余额	本期变动金额				期末余额
		计提	收回或转回	转销或核销	其他变动	
按单项计提坏账准备	2,197,468.29	126,117.45				2,197,468.29
按组合计提坏账准备	130,034.05	57,642.97				313,794.47
合计	2,327,502.34	183,760.42				2,511,262.76

其中本期坏账准备转回或收回金额重要的：

□适用 √不适用

其他说明：

无

## (5). 本期实际核销的其他应收款情况

□适用 √不适用

其中重要的其他应收款核销情况：

□适用 √不适用

其他应收款核销说明：

□适用 √不适用

## (6). 按欠款方归集的期末余额前五名的其他应收款情况

√适用 □不适用

单位：元 币种：人民币

单位名称	期末余额	占其他应收款 期末余额合计 数的比例(%)	款项的性质	账龄	坏账准备 期末余额
百联集团有限公司	2,560,000.00	5.17	其他往来	1年以内	
江西美琳康大药业股份有限公司	2,100,000.00	4.24	未收回的预付货款	3年以上	2,100,000.00
深圳市金活医药有限公司	1,100,000.00	2.22	备用金、押金及保证金	3年以上	
上海华联超市物流有限公司	860,000.00	1.74	备用金、押金及保证金	3年以上	
上海第一医药泰坤堂大药房有限公司	567,873.05	1.15	其他往来	1年以内	
合计	7,187,873.05	14.52	/	/	2,100,000.00

## (7). 因资金集中管理而列报于其他应收款

□适用 √不适用

其他说明：

□适用 √不适用

## 10、 存货

## (1). 存货分类

√适用 □不适用

单位：元 币种：人民币

项目	期末余额			期初余额		
	账面余额	存货跌价准备/合同履约成本减值准备	账面价值	账面余额	存货跌价准备/合同履约成本减值准备	账面价值
库存商品	359,499,972.00	5,206,904.49	354,293,067.51	335,901,399.43	4,865,293.84	331,036,105.59
发出商品	642,735.12		642,735.12	5,287,850.91		5,287,850.91
合计	360,142,707.12	5,206,904.49	354,935,802.63	341,189,250.34	4,865,293.84	336,323,956.50

## (2). 确认为存货的数据资源

□适用 √不适用

## (3). 存货跌价准备及合同履约成本减值准备

√适用 □不适用

单位：元 币种：人民币

项目	期初余额	本期增加金额		本期减少金额		期末余额
		计提	其他	转回或转销	其他	
库存商品	4,865,293.84	352,407.33		7,042.68	3,754.00	5,206,904.49
合计	4,865,293.84	352,407.33		7,042.68	3,754.00	5,206,904.49

本期转回或转销存货跌价准备的原因

□适用 √不适用

按组合计提存货跌价准备

√适用 □不适用

单位：元 币种：人民币

组合名称	期末			期初		
	账面余额	跌价准备	跌价准备计提比例(%)	账面余额	跌价准备	跌价准备计提比例(%)
可变现净值组合	360,142,707.12	5,206,904.49	1.45	341,189,250.34	4,865,293.84	1.43
合计	360,142,707.12	5,206,904.49	1.45	341,189,250.34	4,865,293.84	1.43

按组合计提存货跌价准备的计提标准

□适用 √不适用

## (4). 存货期末余额含有的借款费用资本化金额及其计算标准和依据

□适用 √不适用

## (5). 合同履约成本本期摊销金额的说明

□适用 √不适用

其他说明：

□适用 √不适用

**11、持有待售资产**

□适用 √不适用

**12、一年内到期的非流动资产**

√适用 □不适用

单位：元 币种：人民币

项目	期末余额	期初余额
一年内到期的大额存单	98,041,277.78	85,615,452.04
合计	98,041,277.78	85,615,452.04

**一年内到期的债权投资**

□适用 √不适用

**一年内到期的其他债权投资**

□适用 √不适用

一年内到期的非流动资产的其他说明：

无

**13、其他流动资产**

√适用 □不适用

单位：元 币种：人民币

项目	期末余额	期初余额
待抵扣进项税	14,065,993.99	10,132,561.94
其他预缴税金	7,153,552.40	9,386,236.75
合计	21,219,546.39	19,518,798.69

其他说明：

无

**14、债权投资****(1). 债权投资情况**

√适用 □不适用

单位：元 币种：人民币

项目	期末余额			期初余额		
	账面余额	减值准备	账面价值	账面余额	减值准备	账面价值
固定收益产品	70,216,657.52		70,216,657.52	88,860,342.43		88,860,342.43
合计	70,216,657.52		70,216,657.52	88,860,342.43		88,860,342.43

债权投资减值准备本期变动情况

□适用 √不适用

**(2). 期末重要的债权投资**

适用 不适用

**(3). 减值准备计提情况**

适用 不适用

各阶段划分依据和减值准备计提比例：

无

对本期发生损失准备变动的债权投资账面余额显著变动的情况说明：

适用 不适用

本期减值准备计提金额以及评估金融工具的信用风险是否显著增加的采用依据

适用 不适用

**(4). 本期实际的核销债权投资情况**

适用 不适用

其中重要的债权投资情况核销情况

适用 不适用

债权投资的核销说明：

适用 不适用

其他说明：

适用 不适用

**15、 其他债权投资**

**(1). 其他债权投资情况**

适用 不适用

其他债权投资减值准备本期变动情况

适用 不适用

**(2). 期末重要的其他债权投资**

适用 不适用

**(3). 减值准备计提情况**

适用 不适用

各阶段划分依据和减值准备计提比例：

无

对本期发生损失准备变动的其他债权投资账面余额显著变动的情况说明：

适用 不适用

本期减值准备计提金额以及评估金融工具的信用风险是否显著增加的采用依据

适用 不适用

**(4). 本期实际核销的其他债权投资情况**

适用 不适用

其中重要的其他债权投资情况核销情况

适用 不适用

其他债权投资的核销说明:

适用 不适用

其他说明:

适用 不适用

**16、 长期应收款**

**(1). 长期应收款情况**

适用 不适用

**(2). 按坏账计提方法分类披露**

适用 不适用

按单项计提坏账准备:

适用 不适用

按单项计提坏账准备的说明:

适用 不适用

按组合计提坏账准备:

适用 不适用

**(3). 按预期信用损失一般模型计提坏账准备**

适用 不适用

各阶段划分依据和坏账准备计提比例

无

对本期发生损失准备变动的长期应收款账面余额显著变动的情况说明:

适用 不适用

本期坏账准备计提金额以及评估金融工具的信用风险是否显著增加的采用依据

适用 不适用

**(4). 坏账准备的情况**

适用 不适用

其中本期坏账准备收回或转回金额重要的:

适用 不适用

其他说明：  
无

#### (5). 本期实际核销的长期应收款情况

适用 不适用

其中重要的长期应收款核销情况

适用 不适用

长期应收款核销说明：

适用 不适用

其他说明：

适用 不适用

### 17、长期股权投资

#### (1). 长期股权投资情况

适用 不适用

单位：元 币种：人民币

被投资单位	期初余额（账面价值）	本期增减变动								期末余额（账面价值）	减值准备期末余额
		追加投资	减少投资	权益法下确认的投资损益	其他综合收益调整	其他权益变动	宣告发放现金股利或利润	计提减值准备	其他		
一、联营企业											
上海华氏崇明大药房有限公司	622,535.58			116,438.87						738,974.45	
上海泰一楠东中医门诊部有限公司	384,242.95			1,050,025.12						1,434,268.07	
小计	1,006,778.53			1,166,463.99						2,173,242.52	
合计	1,006,778.53			1,166,463.99						2,173,242.52	

#### (2). 长期股权投资的减值测试情况

适用 不适用

其他说明：

无

## 18、其他权益工具投资

## (1). 其他权益工具投资情况

√适用 □不适用

单位：元 币种：人民币

项目	期初余额	本期增减变动				期末余额	本期确认的股利收入	累计计入其他综合收益的利得	累计计入其他综合收益的损失	指定为以公允价值计量且其变动计入其他综合收益的原因
		追加投资	减少投资	本期计入其他综合收益的利得	本期计入其他综合收益的损失					
A股上市公司股权	252,485,159.37			23,721,889.00	84,103.31	276,122,945.06	7,471,205.88	258,835,704.77		长期战略持有
非上市公司股权	388,000.00					388,000.00	95,600.00		16,271,200.00	长期战略持有
合计	252,873,159.37			23,721,889.00	84,103.31	276,510,945.06	7,566,805.88	258,835,704.77	16,271,200.00	

## (2). 本期存在终止确认的情况说明

□适用 √不适用

其他说明：

□适用 √不适用

## 19、其他非流动金融资产

√适用 □不适用

单位：元 币种：人民币

项目	期末余额	期初余额
分类以公允价值计量且其变动计入当期损益的金融资产	9,958,980.33	0.00
其中：私募投资基金	9,958,980.33	0.00
合计	9,958,980.33	0.00

其他说明：

□适用 √不适用

## 20、投资性房地产

投资性房地产计量模式

不适用

## 21、固定资产

## 项目列示

√适用 □不适用

单位：元 币种：人民币

项目	期末余额	期初余额
固定资产	81,579,269.46	85,146,139.48
合计	81,579,269.46	85,146,139.48

其他说明：

□适用 √不适用

**固定资产****(1). 固定资产情况**

√适用 □不适用

单位：元 币种：人民币

项目	房屋及建筑物	机器设备	电子及通讯设备	运输工具	办公设备	固定资产装修	合计
<b>一、账面原值：</b>							
1.期初余额	105,186,430.55	3,955,186.74	12,551,775.56	4,870,437.49	5,577,868.94	17,171,552.29	149,313,251.57
2.本期增加金额		768,479.37	1,678,515.26	904,629.04	493,474.32	231,127.58	4,076,225.57
(1) 购置		768,479.37	1,678,515.26	904,629.04	493,474.32	231,127.58	4,076,225.57
(2) 在建工程转入							
(3) 企业合并增加							
3.本期减少金额	3,600,000.00	615,113.15	1,096,573.08	1,299,703.88	428,684.26	1,139,946.21	8,180,020.58
(1) 处置或报废	3,600,000.00	615,113.15	1,096,573.08	1,299,703.88	428,684.26	1,139,946.21	8,180,020.58
4.期末余额	101,586,430.55	4,108,552.96	13,133,717.74	4,475,362.65	5,642,659.00	16,262,733.66	145,209,456.56
<b>二、累计折旧</b>							
1.期初余额	28,891,394.52	2,775,376.32	8,615,711.95	3,507,839.72	3,302,843.38	17,073,946.20	64,167,112.09
2.本期增加金额	2,350,029.92	350,286.32	1,411,382.35	192,943.08	647,546.99	19,731.48	4,971,920.14
(1) 计提	2,350,029.92	350,286.32	1,411,382.35	192,943.08	647,546.99	19,731.48	4,971,920.14
3.本期减少金额	1,633,204.15	584,357.49	831,401.83	1,229,089.94	293,546.88	937,244.84	5,508,845.13
(1) 处置或报废	1,633,204.15	584,357.49	831,401.83	1,229,089.94	293,546.88	937,244.84	5,508,845.13
4.期末余额	29,608,220.29	2,541,305.15	9,195,692.47	2,471,692.86	3,656,843.49	16,156,432.84	63,630,187.10
<b>三、减值准备</b>							
1.期初余额							
2.本期增加金额							
(1) 计提							
3.本期减少金额							
(1) 处置或报废							
4.期末余额							
<b>四、账面价值</b>							
1.期末账面价值	71,978,210.26	1,567,247.81	3,938,025.27	2,003,669.79	1,985,815.51	106,300.82	81,579,269.46
2.期初账面价值	76,295,036.03	1,179,810.42	3,936,063.61	1,362,597.77	2,275,025.56	97,606.09	85,146,139.48

**(2). 暂时闲置的固定资产情况**

□适用 √不适用

**(3). 通过经营租赁租出的固定资产**

□适用 √不适用

**(4). 未办妥产权证书的固定资产情况**

□适用 √不适用

**(5). 固定资产的减值测试情况**

□适用 √不适用

其他说明：

□适用 √不适用

**固定资产清理**

□适用 √不适用

**22、在建工程****项目列示**√适用  不适用

单位：元 币种：人民币

项目	期末余额	期初余额
在建工程	7,779,624.52	5,741,456.23
合计	7,779,624.52	5,741,456.23

其他说明：

 适用  不适用**在建工程****(1). 在建工程情况**√适用  不适用

单位：元 币种：人民币

项目	期末余额			期初余额		
	账面余额	减值准备	账面价值	账面余额	减值准备	账面价值
软件系统开发	1,101,057.62		1,101,057.62	1,090,360.53		1,090,360.53
装修改造工程	6,678,566.90		6,678,566.90	4,651,095.70		4,651,095.70
合计	7,779,624.52		7,779,624.52	5,741,456.23		5,741,456.23

**(2). 重要在建工程项目本期变动情况** 适用  不适用**(3). 本期计提在建工程减值准备情况** 适用  不适用**(4). 在建工程的减值测试情况** 适用  不适用

其他说明：

 适用  不适用**工程物资****(1). 工程物资情况** 适用  不适用**23、生产性生物资产****(1). 采用成本计量模式的生产性生物资产** 适用  不适用**(2). 采用成本计量模式的生产性生物资产的减值测试情况** 适用  不适用

## (3). 采用公允价值计量模式的生产性生物资产

□适用 √不适用

其他说明：

□适用 √不适用

## 24、油气资产

## (1). 油气资产情况

□适用 √不适用

## (2). 油气资产的减值测试情况

□适用 √不适用

其他说明：

无

## 25、使用权资产

## (1). 使用权资产情况

√适用 □不适用

单位：元 币种：人民币

项目	房屋及建筑物	合计
一、账面原值		
1.期初余额	347,991,379.96	347,991,379.96
2.本期增加金额	60,967,681.06	60,967,681.06
—新增租赁	60,967,681.06	60,967,681.06
3.本期减少金额	103,941,597.11	103,941,597.11
—处置	103,941,597.11	103,941,597.11
4.期末余额	305,017,463.91	305,017,463.91
二、累计折旧		
1.期初余额	162,223,214.09	162,223,214.09
2.本期增加金额	61,560,680.81	61,560,680.81
(1) 计提	61,560,680.81	61,560,680.81
3.本期减少金额	96,514,502.36	96,514,502.36
(1) 处置	96,514,502.36	96,514,502.36
4.期末余额	127,269,392.54	127,269,392.54
三、减值准备		
1.期初余额	15,776,563.96	15,776,563.96
2.本期增加金额	1,303,229.54	1,303,229.54
(1) 计提	1,303,229.54	1,303,229.54
3.本期减少金额	3,537,568.55	3,537,568.55
(1) 处置	3,537,568.55	3,537,568.55
4.期末余额	13,542,224.95	13,542,224.95
四、账面价值		
1.期末账面价值	164,205,846.42	164,205,846.42

2.期初账面价值	169,991,601.91	169,991,601.91
----------	----------------	----------------

## (2). 使用权资产的减值测试情况

□适用 √不适用

其他说明：

无

## 26、无形资产

## (1). 无形资产情况

√适用 □不适用

单位：元 币种：人民币

项目	土地使用权	软件	药品经营资质	合计
一、账面原值				
1.期初余额	80,130,312.68	16,005,253.83	3,996,800.00	100,132,366.51
2.本期增加金额		679,490.17		679,490.17
(1) 购置		679,490.17		679,490.17
3.本期减少金额		94,339.62		94,339.62
(1) 处置		94,339.62		94,339.62
4.期末余额	80,130,312.68	16,590,404.38	3,996,800.00	100,717,517.06
二、累计摊销				
1.期初余额	42,354,594.04	14,851,751.03		57,206,345.07
2.本期增加金额	2,289,437.50	863,290.23		3,152,727.73
(1) 计提	2,289,437.50	863,290.23		3,152,727.73
3.本期减少金额		94,339.62		94,339.62
(1) 处置		94,339.62		94,339.62
4.期末余额	44,644,031.54	15,620,701.64		60,264,733.18
三、减值准备				
1.期初余额			3,996,800.00	3,996,800.00
2.本期增加金额				
(1) 计提				
3.本期减少金额				
(1) 处置				
4.期末余额			3,996,800.00	
四、账面价值				
1.期末账面价值	35,486,281.14	969,702.74		36,455,983.88
2.期初账面价值	37,775,718.64	1,153,502.80		38,929,221.44

本期末通过公司内部研发形成的无形资产占无形资产余额的比例是0%

## (2). 确认为无形资产的数据资源

适用 不适用

## (3). 未办妥产权证书的土地使用权情况

适用 不适用

## (4). 无形资产的减值测试情况

适用 不适用

其他说明：

适用 不适用

## 27、商誉

## (1). 商誉账面原值

适用 不适用

单位：元 币种：人民币

被投资单位名称或形成商誉的事项	期初余额	本期增加	本期减少	期末余额
		企业合并形成的	处置	
上海第一医药汇丰太和堂药房有限公司	1,084,937.98			1,084,937.98
合计	1,084,937.98			1,084,937.98

## (2). 商誉减值准备

适用 不适用

单位：元 币种：人民币

被投资单位名称或形成商誉的事项	期初余额	本期增加	本期减少	期末余额
		计提	处置	
上海第一医药汇丰太和堂药房有限公司	1,084,937.98			1,084,937.98
合计	1,084,937.98			1,084,937.98

## (3). 商誉所在资产组或资产组组合的相关信息

适用 不适用

资产组或资产组组合发生变化

适用 不适用

其他说明：

适用 不适用

## (4). 可收回金额的具体确定方法

可收回金额按公允价值减去处置费用后的净额确定

适用 不适用

可收回金额按预计未来现金流量的现值确定

适用 不适用

前述信息与以前年度减值测试采用的信息或外部信息明显不一致的差异原因

适用 不适用

公司以前年度减值测试采用信息与当年实际情况明显不一致的差异原因

适用 不适用

#### (5). 业绩承诺及对应商誉减值情况

形成商誉时存在业绩承诺且报告期或报告期上一期间处于业绩承诺期内

适用 不适用

其他说明：

适用 不适用

#### 28、长期待摊费用

适用 不适用

单位：元 币种：人民币

项目	期初余额	本期增加金额	本期摊销金额	其他减少金额	期末余额
经营租入房产装修费用	20,578,869.67	11,956,869.41	7,741,676.44	224,109.55	24,569,953.09
合计	20,578,869.67	11,956,869.41	7,741,676.44	224,109.55	24,569,953.09

其他说明：

无

#### 29、递延所得税资产/递延所得税负债

##### (1). 未经抵销的递延所得税资产

适用 不适用

单位：元 币种：人民币

项目	期末余额		期初余额	
	可抵扣暂时性差异	递延所得税资产	可抵扣暂时性差异	递延所得税资产
资产减值准备	34,582,141.19	8,564,874.92	35,895,819.06	8,866,311.47
以后年度可抵扣亏损	50,212,778.09	12,534,775.56	38,665,079.86	9,637,963.44
同一控制下合并形成投资借差	13,477,551.00	3,369,387.75	13,477,551.00	3,369,387.75
政府补助	11,504,423.13	2,876,105.79	5,986,890.66	1,496,722.67
商誉减值准备	1,084,937.98	271,234.50	1,084,937.98	271,234.50
租赁	170,762,554.14	42,503,579.07	81,584,308.08	20,392,453.48
其他权益工具投资公允价值变动	300,000.00	75,000.00	300,000.00	75,000.00
受益计划	2,470,074.40	617,518.60	2,543,527.20	635,881.80
合计	284,394,459.93	70,812,476.19	179,538,113.84	44,744,955.11

##### (2). 未经抵销的递延所得税负债

适用 不适用

单位：元 币种：人民币

项目	期末余额	期初余额

	应纳税暂时性差异	递延所得税负债	应纳税暂时性差异	递延所得税负债
其他权益工具投资公允价值变动	242,964,504.77	60,741,126.20	219,326,719.08	54,831,679.77
非同一控制企业合并资产评估增值	262,825.36	65,706.34	262,825.36	65,706.34
内部交易未实现利润	5,857,194.48	1,464,298.62	3,847,055.12	961,763.78
租赁	176,927,842.07	44,032,855.71	87,672,829.35	21,918,207.34
交易性金融资产公允价值变动			379,109.59	94,777.40
合计	426,012,366.68	106,303,986.87	311,488,538.50	77,872,134.63

## (3). 以抵销后净额列示的递延所得税资产或负债

√适用 □不适用

单位：元 币种：人民币

项目	期末余额		期初余额	
	递延所得税资产和负债互抵金额	抵销后递延所得税资产或负债余额	递延所得税资产和负债互抵金额	抵销后递延所得税资产或负债余额
递延所得税资产	44,055,669.14	26,667,184.41	20,392,453.48	24,352,501.63
递延所得税负债	44,055,669.14	62,248,317.73	20,392,453.48	57,479,681.15

## (4). 未确认递延所得税资产明细

√适用 □不适用

单位：元 币种：人民币

项目	期末余额	期初余额
可抵扣暂时性差异	1,660,557.38	1,836,049.38
可抵扣亏损	2,720,786.81	2,286,702.20
合计	4,381,344.19	4,122,751.58

## (5). 未确认递延所得税资产的可抵扣亏损将于以下年度到期

√适用 □不适用

单位：元 币种：人民币

年份	期末金额	期初金额	备注
2025年	-	-	
2026年	610,516.50	612,741.37	
2027年	894,047.90	901,291.52	
2028年	111,936.89	133,830.57	
2029年	574,112.94	638,838.74	
2030年	530,172.58	-	
合计	2,720,786.81	2,286,702.20	/

其他说明：

□适用 √不适用

## 30、其他非流动资产

√适用 □不适用

单位：元 币种：人民币

项目	期末余额			期初余额		
	账面余额	减值准备	账面价值	账面余额	减值准备	账面价值

大额存单	264,091,817.67		264,091,817.67	165,575,426.88		165,575,426.88
合计	264,091,817.67		264,091,817.67	165,575,426.88		165,575,426.88

其他说明：

无

### 31、所有权或使用权受限资产

适用 不适用

单位：元 币种：人民币

项目	期末				期初			
	账面余额	账面价值	受限类型	受限情况	账面余额	账面价值	受限类型	受限情况
货币资金	9,163,367.84	9,163,367.84	其他	票据保证金、冻结资金	14,427,175.40	14,427,175.40	其他	票据保证金、履约保证金
合计	9,163,367.84	9,163,367.84	/	/	14,427,175.40	14,427,175.40	/	/

其他说明：

无

### 32、短期借款

#### (1). 短期借款分类

适用 不适用

单位：元 币种：人民币

项目	期末余额	期初余额
票据贴现	49,898,402.77	95,584,422.23
合计	49,898,402.77	95,584,422.23

短期借款分类的说明：

无

#### (2). 已逾期未偿还的短期借款情况

适用 不适用

其中重要的已逾期未偿还的短期借款情况如下：

适用 不适用

其他说明：

适用 不适用

### 33、交易性金融负债

适用 不适用

其他说明：

适用 不适用

### 34、衍生金融负债

适用 不适用

**35、应付票据****(1). 应付票据列示**√适用  不适用

单位：元 币种：人民币

种类	期末余额	期初余额
银行承兑汇票	87,528,416.48	65,825,127.39
合计	87,528,416.48	65,825,127.39

本期末已到期未支付的应付票据总额为0元。到期未付的原因是无

**36、应付账款****(1). 应付账款列示**√适用  不适用

单位：元 币种：人民币

项目	期末余额	期初余额
采购商品款项	366,570,201.89	318,318,097.95
合计	366,570,201.89	318,318,097.95

**(2). 账龄超过1年或逾期的重要应付账款**√适用  不适用

单位：元 币种：人民币

项目	期末余额	未偿还或结转的原因
第一名	6,674,219.47	尚未结算
第二名	3,926,573.93	尚未结算
合计	10,600,793.40	/

其他说明：

 适用  不适用**37、预收款项****(1). 预收款项列示**√适用  不适用

单位：元 币种：人民币

项目	期末余额	期初余额
预收租赁款	595,883.87	496,092.25
合计	595,883.87	496,092.25

**(2). 账龄超过1年的重要预收款项** 适用  不适用**(3). 报告期内账面价值发生重大变动的金额和原因** 适用  不适用

其他说明：

 适用  不适用

**38、合同负债****(1). 合同负债情况**

√适用 □不适用

单位：元 币种：人民币

项目	期末余额	期初余额
预收购货款	2,958,877.17	4,859,107.89
合计	2,958,877.17	4,859,107.89

**(2). 账龄超过1年的重要合同负债**

□适用 √不适用

**(3). 报告期内账面价值发生重大变动的金额和原因**

□适用 √不适用

其他说明：

□适用 √不适用

**39、应付职工薪酬****(1). 应付职工薪酬列示**

√适用 □不适用

单位：元 币种：人民币

项目	期初余额	本期增加	本期减少	期末余额
一、短期薪酬	21,763,794.49	174,762,688.89	178,229,868.56	18,296,614.82
二、离职后福利-设定提存计划	6,717.12	16,225,945.67	16,226,122.35	6,540.44
合计	21,770,511.61	190,988,634.56	194,455,990.91	18,303,155.26

**(2). 短期薪酬列示**

√适用 □不适用

单位：元 币种：人民币

项目	期初余额	本期增加	本期减少	期末余额
一、工资、奖金、津贴和补贴	18,971,384.07	154,809,840.61	156,501,615.48	17,279,609.20
二、职工福利费	1,546,822.56	1,892,394.92	3,439,217.48	
三、社会保险费	9,424.68	9,151,140.10	9,151,279.82	9,284.96
其中：医疗保险费	6,772.25	7,952,735.01	7,952,771.92	6,735.34
工伤保险费	1,649.23	300,614.57	300,596.68	1,667.12
生育保险费	1,003.20	897,790.52	897,911.22	882.50
四、住房公积金	2,242.50	6,676,799.00	6,676,767.00	2,274.50
五、工会经费和职工教育经费	1,233,920.68	2,232,514.26	2,460,988.78	1,005,446.16
合计	21,763,794.49	174,762,688.89	178,229,868.56	18,296,614.82

**(3). 设定提存计划列示**

√适用 □不适用

单位：元 币种：人民币

项目	期初余额	本期增加	本期减少	期末余额
----	------	------	------	------

1、基本养老保险	5,958.33	15,734,248.62	15,734,333.88	5,873.07
2、失业保险费	758.79	491,697.05	491,788.47	667.37
合计	6,717.12	16,225,945.67	16,226,122.35	6,540.44

其他说明：

适用 不适用

#### 40、应交税费

适用 不适用

单位：元 币种：人民币

项目	期末余额	期初余额
增值税	4,382,399.72	3,147,639.54
城市维护建设税	304,954.06	214,735.22
教育费附加	219,933.14	155,229.55
企业所得税	1,257,200.65	898,715.61
个人所得税	399,560.82	392,885.82
房产税	325,300.50	325,300.50
土地使用税	4,398.94	4,398.94
印花税	342,234.10	316,818.57
合计	7,235,981.93	5,455,723.75

其他说明：

无

#### 41、其他应付款

##### (1). 项目列示

适用 不适用

单位：元 币种：人民币

项目	期末余额	期初余额
应付股利	2,215,636.37	2,211,863.59
其他应付款	66,880,664.58	68,449,434.83
合计	69,096,300.95	70,661,298.42

其他说明：

适用 不适用

##### (2). 应付利息

分类列示

适用 不适用

逾期的重要应付利息：

适用 不适用

其他说明：

适用 不适用

**(3). 应付股利**

分类列示

√适用 □不适用

单位：元 币种：人民币

项目	期末余额	期初余额
应付股利-徐汇区新路达商业集团集体联合会	2,178,961.18	2,178,961.18
应付股利-其他	36,675.19	32,902.41
合计	2,215,636.37	2,211,863.59

其他说明，包括重要的超过1年未支付的应付股利，应披露未支付原因：  
无

**(4). 其他应付款**

按款项性质列示其他应付款

√适用 □不适用

单位：元 币种：人民币

项目	期末余额	期初余额
押金保证金	3,906,048.34	3,987,694.52
其他单位往来	28,222,693.33	29,715,392.60
代扣代缴款	897,347.66	891,772.46
历史遗留款项	33,854,575.25	33,854,575.25
合计	66,880,664.58	68,449,434.83

账龄超过1年或逾期的重要其他应付款  
□适用 √不适用

其他说明：

□适用 √不适用

**42、 持有待售负债**

□适用 √不适用

**43、 1年内到期的非流动负债**

√适用 □不适用

单位：元 币种：人民币

项目	期末余额	期初余额
1年内到期的长期应付职工薪酬	464,569.67	572,935.71
1年内到期的租赁负债	63,484,309.21	63,979,446.77
合计	63,948,878.88	64,552,382.48

其他说明：

无

**44、 其他流动负债**

其他流动负债情况

√适用 □不适用

单位：元 币种：人民币

项目	期末余额	期初余额
待转销项税额	356,351.13	628,496.51
合计	356,351.13	628,496.51

短期应付债券的增减变动：

适用 不适用

其他说明：

适用 不适用

#### 45、长期借款

##### (1). 长期借款分类

适用 不适用

其他说明：

适用 不适用

#### 46、应付债券

##### (1). 应付债券

适用 不适用

(2). 应付债券的具体情况：（不包括划分为金融负债的优先股、永续债等其他金融工具）

适用 不适用

##### (3). 可转换公司债券的说明

适用 不适用

转股权会计处理及判断依据

适用 不适用

##### (4). 划分为金融负债的其他金融工具说明

期末发行在外的优先股、永续债等其他金融工具基本情况

适用 不适用

期末发行在外的优先股、永续债等金融工具变动情况表

适用 不适用

其他金融工具划分为金融负债的依据说明

适用 不适用

其他说明：

适用 不适用

**47、租赁负债**

√适用 □不适用

单位：元 币种：人民币

项目	期末余额	期初余额
租赁付款额	115,189,032.24	120,882,637.54
减：未确认融资费用	7,364,546.34	5,323,470.54
合计	107,824,485.90	115,559,167.00

其他说明：

无

**48、长期应付款****项目列示**

□适用 √不适用

其他说明：

□适用 √不适用

**长期应付款****(1). 按款项性质列示长期应付款**

□适用 √不适用

**专项应付款****(1). 按款项性质列示专项应付款**

□适用 √不适用

**49、长期应付职工薪酬**

√适用 □不适用

**(1). 长期应付职工薪酬表**

√适用 □不适用

单位：元 币种：人民币

项目	期末余额	期初余额
一、离职后福利-设定受益计划净负债	2,550,074.40	2,683,527.20
二、辞退福利		
三、其他长期福利		
减：一年内到期的长期应付职工薪酬	156,850.00	184,400.00
合计	2,393,224.40	2,499,127.20

说明：期末，该计划的设定受益义务的现值采用预期累计福利单位法进行精算得出的结果确定。资产负债表日所使用的主要精算假设

项目	2025年
折现率	离职后福利：1.75%
死亡率	中国人身保险业经验生命表（2010-2013）——养老类业务男表/女表 CL5/CL6(2010-2013)

所使用的重大假设的定量敏感性分析

2025年	增加	设定受益计划义务增加/（减少）	减少	设定受益计划义务增加/（减少）
折现率	0.25%	-50,000.00	0.25%	70,000.00

**(2). 设定受益计划变动情况**

设定受益计划义务现值：

√适用 □不适用

单位：元 币种：人民币

项目	本期发生额	上期发生额
一、期初余额	2,683,527.20	2,610,000.00
二、计入当期损益的设定受益成本	50,000.00	59,280.00
1.当期服务成本		-720.00
2.过去服务成本		
3.结算利得（损失以“-”表示）		
4、利息净额	50,000.00	60,000.00
三、计入其他综合收益的设定收益成本		200,000.00
1.精算利得（损失以“-”表示）		200,000.00
四、其他变动	-183,452.80	-185,752.80
1.结算时支付的对价		
2.已支付的福利	-183,452.80	-185,752.80
五、期末余额	2,550,074.40	2,683,527.20

计划资产：

□适用 √不适用

设定受益计划净负债（净资产）

√适用 □不适用

单位：元 币种：人民币

项目	本期发生额	上期发生额
一、期初余额	2,683,527.20	2,610,000.00
二、计入当期损益的设定受益成本	50,000.00	59,280.00
三、计入其他综合收益的设定收益成本		200,000.00
四、其他变动	-183,452.80	-185,752.80
五、期末余额	2,550,074.40	2,683,527.20

设定受益计划的内容及与之相关风险、对公司未来现金流量、时间和不确定性的影响说明：

□适用 √不适用

设定受益计划重大精算假设及敏感性分析结果说明

□适用 √不适用

其他说明：

□适用 √不适用

**50、预计负债**

□适用 √不适用

**51、递延收益**

递延收益情况

√适用 □不适用

单位：元 币种：人民币

项目	期初余额	本期增加	本期减少	期末余额	形成原因
政府补助	11,969,867.25		465,444.12	11,504,423.13	
合计	11,969,867.25		465,444.12	11,504,423.13	/

其他说明：

适用 不适用

负债项目	上年年末余额	本期新增补助金额	本期计入当期损益金额	其他变动	期末余额	与资产相关/与收益相关
动迁款结转	10,544,079.60		379,032.72		10,165,046.88	与资产相关
促进商业结构调整引导资金	1,425,787.65		86,411.40		1,339,376.25	与资产相关
合计	11,969,867.25		465,444.12		11,504,423.13	

## 52、其他非流动负债

适用 不适用

## 53、股本

适用 不适用

单位：元 币种：人民币

	期初余额	本次变动增减(+、-)					期末余额
		发行新股	送股	公积金转股	其他	小计	
股份总数	223,086,347.00						223,086,347.00

其他说明：

无

## 54、其他权益工具

### (1). 期末发行在外的优先股、永续债等其他金融工具基本情况

适用 不适用

### (2). 期末发行在外的优先股、永续债等金融工具变动情况表

适用 不适用

其他权益工具本期增减变动情况、变动原因说明，以及相关会计处理的依据：

适用 不适用

其他说明：

适用 不适用

## 55、资本公积

适用 不适用

单位：元 币种：人民币

项目	期初余额	本期增加	本期减少	期末余额
资本溢价（股本溢价）	39,554,717.26			39,554,717.26
其他资本公积	25,979,396.51			25,979,396.51
合计	65,534,113.77			65,534,113.77

其他说明，包括本期增减变动情况、变动原因说明：  
无

#### 56、库存股

适用 不适用

#### 57、其他综合收益

适用 不适用

单位：元 币种：人民币

项目	期初余额	本期发生金额						期末余额
		本期所得税前发生额	减：前期计入其他综合收益当期转入损益	减：前期计入其他综合收益当期转入留存收益	减：所得税费用	税后归属于母公司	税后归属于少数股东	
一、不能重分类进损益的其他综合收益	164,070,039.32	23,637,785.69			5,909,446.43	17,728,339.26		181,798,378.58
其中：重新计量设定受益计划变动额	-200,000.00							-200,000.00
其他权益工具投资公允价值变动	164,270,039.32	23,637,785.69			5,909,446.43	17,728,339.26		181,998,378.58
二、将重分类进损益的其他综合收益	2,943,399.19	-722,559.41				-722,559.41		2,220,839.78
外币财务报表折算差额	2,943,399.19	-722,559.41				-722,559.41		2,220,839.78
其他综合收益合计	167,013,438.51	22,915,226.28			5,909,446.43	17,005,779.85		184,019,218.36

其他说明，包括对现金流量套期损益的有效部分转为被套期项目初始确认金额调整：  
无

#### 58、专项储备

适用 不适用

#### 59、盈余公积

适用 不适用

单位：元 币种：人民币

项目	期初余额	本期增加	本期减少	期末余额
法定盈余公积	97,704,403.34	7,653,766.75		105,358,170.09
合计	97,704,403.34	7,653,766.75		105,358,170.09

盈余公积说明，包括本期增减变动情况、变动原因说明：  
无

#### 60、未分配利润

适用 不适用

单位：元 币种：人民币

项目	本期	上期
调整前上期末未分配利润	582,273,292.50	458,486,899.47
调整期初未分配利润合计数（调增+，调减-）		
调整后期初未分配利润	582,273,292.50	458,486,899.47
加：本期归属于母公司所有者的净利润	57,747,287.47	163,061,272.77
减：提取法定盈余公积	7,653,766.75	11,239,086.36

应付普通股股利	49,078,996.34	27,885,793.38
其他综合收益结转	-	150,000.00
期末未分配利润	583,287,816.88	582,273,292.50

调整期初未分配利润明细：

- 1、由于《企业会计准则》及其相关新规定进行追溯调整，影响期初未分配利润0元。
- 2、由于会计政策变更，影响期初未分配利润0元。
- 3、由于重大会计差错更正，影响期初未分配利润0元。
- 4、由于同一控制导致的合并范围变更，影响期初未分配利润0元。
- 5、其他调整合计影响期初未分配利润0元。

## 61、营业收入和营业成本

### (1). 营业收入和营业成本情况

适用 不适用

单位：元 币种：人民币

项目	本期发生额		上期发生额	
	收入	成本	收入	成本
主营业务	2,070,489,616.24	1,782,372,184.17	1,863,810,304.49	1,589,231,936.62
其他业务	59,744,845.37	6,359,021.63	51,348,849.78	7,428,777.51
合计	2,130,234,461.61	1,788,731,205.80	1,915,159,154.27	1,596,660,714.13

### (2). 营业收入、营业成本的分解信息

适用 不适用

单位：元 币种：人民币

合同分类	合计	
	营业收入	营业成本
按经营地区分类	2,070,489,616.24	1,782,372,184.17
上海	2,070,489,616.24	1,782,372,184.17
按销售渠道分类	2,070,489,616.24	1,782,372,184.17
零售	1,267,543,422.03	1,007,427,816.73
批发	802,946,194.21	774,944,367.44
合计	2,070,489,616.24	1,782,372,184.17

其他说明：

适用 不适用

### (3). 履约义务的说明

适用 不适用

### (4). 分摊至剩余履约义务的说明

适用 不适用

### (5). 重大合同变更或重大交易价格调整

适用 不适用

其他说明：

无

**62、税金及附加**

√适用 □不适用

单位：元 币种：人民币

项目	本期发生额	上期发生额
城市维护建设税	1,939,173.44	1,937,129.69
教育费附加	1,405,723.79	1,389,368.93
房产税	1,337,277.17	1,238,128.56
土地使用税	17,466.08	15,589.86
车船使用税	7,386.96	8,413.48
印花税	1,312,628.84	1,290,897.02
其他	1,500.00	
合计	6,021,156.28	5,879,527.54

其他说明：

无

**63、销售费用**

√适用 □不适用

单位：元 币种：人民币

项目	本期发生额	上期发生额
职工薪酬、其他人力成本	141,208,348.79	138,328,216.57
折旧费	57,464,215.29	52,648,674.07
线上平台服务费、卡类手续费	43,625,006.21	35,732,932.12
租赁费、物业费、水电费	11,334,610.13	7,647,228.67
装修、装饰、改造费	2,690,257.44	4,858,433.64
广告宣传费	5,077,858.85	6,113,015.28
办公费	2,274,818.81	632,710.42
修理费	878,368.07	1,159,665.18
物料消耗	2,029,603.72	1,690,689.16
差旅费	328,188.66	496,577.85
物流费、运杂费等	951,689.88	1,161,721.63
其他	1,212,492.00	1,834,968.81
合计	269,075,457.85	252,304,833.40

其他说明：

无

**64、管理费用**

√适用 □不适用

单位：元 币种：人民币

项目	本期发生额	上期发生额
职工薪酬	48,249,134.22	43,665,027.56
折旧费	6,032,056.15	5,544,340.53
中介机构、技术服务费	2,390,787.63	6,683,619.80
无形资产摊销	3,152,727.73	3,335,978.74

装修、装饰、改造费	2,108,005.34	1,508,490.25
业务招待费	526,675.44	630,918.67
租赁费、物业费、水电费	1,299,976.09	1,158,358.39
办公费	956,116.02	2,288,567.31
劳动保护费	774.79	68,439.82
物料消耗	515,890.41	1,307,585.23
修理费	200,477.62	347,555.88
差旅费	115,784.20	183,958.97
其他	6,063,193.62	1,041,880.61
合计	71,611,599.26	67,764,721.76

其他说明：

无

**65、研发费用**

□适用 √不适用

**66、财务费用**

√适用 □不适用

单位：元 币种：人民币

项目	本期发生额	上期发生额
利息费用	4,511,691.31	6,049,917.48
其中：租赁负债利息费用	3,436,974.66	3,941,860.55
减：利息收入	14,013,542.17	20,956,663.76
汇兑损益	1,594,668.26	180,064.97
手续费等其他支出	611,797.56	706,074.40
合计	-7,295,385.04	-14,020,606.91

其他说明：

无

**67、其他收益**

√适用 □不适用

单位：元 币种：人民币

按性质分类	本期发生额	上期发生额
政府补助	13,657,744.12	465,444.12
代扣个人所得税手续费	59,320.23	66,831.15
合计	13,717,064.35	532,275.27

其他说明：

补助项目	本期金额	上期金额	与资产相关/与收益相关
动迁补偿款	379,032.72	379,032.72	与资产相关
促进商业结构调整引导资金	86,411.40	86,411.40	与资产相关
企业高质量发展、稳增长资金、稳岗就业补贴等	13,192,300.00		与收益相关
合计	13,657,744.12	465,444.12	

**68、投资收益**

√适用 □不适用

单位：元 币种：人民币

项目	本期发生额	上期发生额
权益法核算的长期股权投资收益	1,166,463.99	318,477.81
处置交易性金融资产取得的投资收益	888,173.09	1,276,805.12
债权投资在持有期间取得的利息收入	1,452,547.97	4,679,671.20
其他债权投资在持有期间取得的利息收入	7,566,805.88	6,532,486.74
其他		98,042.36
合计	11,073,990.93	12,905,483.23

其他说明：

无

**69、净敞口套期收益**适用 不适用**70、公允价值变动收益**适用 不适用

单位：元 币种：人民币

产生公允价值变动收益的来源	本期发生额	上期发生额
交易性金融资产	29,600.00	379,109.59
其他非流动金融资产	-41,019.67	
合计	-11,419.67	379,109.59

其他说明：

无

**71、信用减值损失**适用 不适用

单位：元 币种：人民币

项目	本期发生额	上期发生额
应收账款坏账损失	474,461.51	-19,172,702.25
其他应收款坏账损失	183,760.42	-4,127,790.27
合计	658,221.93	-23,300,492.52

其他说明：

无

**72、资产减值损失**适用 不适用

单位：元 币种：人民币

项目	本期发生额	上期发生额
一、存货跌价损失及合同履约成本减值损失	345,364.65	-204,226.66
二、使用权资产减值损失	1,303,229.54	4,993,711.28
合计	1,648,594.19	4,789,484.62

其他说明：

无

**73、资产处置收益**

√适用 □不适用

单位：元 币种：人民币

项目	本期发生额	上期发生额
长期资产处置收益	50,179,480.75	169,174,142.38
合计	50,179,480.75	169,174,142.38

其他说明：

无

**74、营业外收入**

营业外收入情况

√适用 □不适用

单位：元 币种：人民币

项目	本期发生额	上期发生额	计入当期非经常性损益的金额
违约金、罚款收入	28,058.00	8,000.00	28,058.00
政府补助	910,615.74	11,241,918.60	910,615.74
其他	18,070.92	18,817.86	18,070.92
非流动资产毁损报废利得	24,814.58		24,814.58
租入房屋征收补偿	2,011,070.86		2,011,070.86
合计	2,992,630.10	11,268,736.46	2,992,630.10

其他说明：

□适用 √不适用

**75、营业外支出**

√适用 □不适用

单位：元 币种：人民币

项目	本期发生额	上期发生额	计入当期非经常性损益的金额
非流动资产处置损失合计	342,428.41	288,790.52	342,428.41
滞纳金、罚款、违约金支出	1,246,841.23	2,642,840.10	1,246,841.23
对外捐赠	100,000.00	137,825.00	100,000.00
合计	1,689,269.64	3,069,455.62	1,689,269.64

其他说明：

无

**76、所得税费用****(1). 所得税费用表**

√适用 □不适用

单位：元 币种：人民币

项目	本期发生额	上期发生额
当期所得税费用	21,055,818.53	48,368,706.26
递延所得税费用	-3,546,127.48	4,287,198.34
合计	17,509,691.05	52,655,904.60

**(2). 会计利润与所得税费用调整过程**

√适用 □不适用

单位：元 币种：人民币

项目	本期发生额
利润总额	76,046,088.16
按法定/适用税率计算的所得税费用	19,011,305.98
子公司适用不同税率的影响	-254,414.76
调整以前期间所得税的影响	1,946,827.69
非应税收入的影响	-2,159,640.08
不可抵扣的成本、费用和损失的影响	264,447.64
使用前期未确认递延所得税资产的可抵扣亏损的影响	-1,246,806.47
本期未确认递延所得税资产的可抵扣暂时性差异或可抵扣亏损的影响	-52,028.95
所得税费用	17,509,691.05

其他说明：

□适用 √不适用

**77、其他综合收益**

√适用 □不适用

详见附注

**78、现金流量表项目****(1). 与经营活动有关的现金**

收到的其他与经营活动有关的现金

√适用 □不适用

单位：元 币种：人民币

项目	本期发生额	上期发生额
收到的租入房屋征收补偿	5,407,274.14	
收到的利息收入	14,013,542.17	22,391,643.06
收到的往来款项及其他	22,564,519.05	28,910,156.96
合计	41,985,335.36	51,301,800.02

收到的其他与经营活动有关的现金说明：

无

支付的其他与经营活动有关的现金

√适用 □不适用

单位：元 币种：人民币

项目	本期发生额	上期发生额
支付的经营管理费用及往来款项	136,751,208.60	125,943,299.91
合计	136,751,208.60	125,943,299.91

支付的其他与经营活动有关的现金说明：

无

**(2). 与投资活动有关的现金**

收到的重要的投资活动有关的现金

√适用 □不适用

单位：元 币种：人民币

项目	本期发生额	上期发生额
收到的房屋征收补偿	50,682,542.53	183,594,612.03
收到的处置投资现金	343,700,027.78	338,600,000.00
合计	394,382,570.31	522,194,612.03

收到的重要的投资活动有关的现金说明  
无

支付的重要的投资活动有关的现金

√适用 □不适用

单位：元 币种：人民币

项目	本期发生额	上期发生额
取得投资支付的现金	433,025,027.78	404,476,666.65
合计	433,025,027.78	404,476,666.65

支付的重要的投资活动有关的现金说明  
无

收到的其他与投资活动有关的现金

□适用 √不适用

支付的其他与投资活动有关的现金

□适用 √不适用

### (3). 与筹资活动有关的现金

收到的其他与筹资活动有关的现金

□适用 √不适用

支付的其他与筹资活动有关的现金

√适用 □不适用

单位：元 币种：人民币

项目	本期发生额	上期发生额
取得使用权房产所支付的现金	62,389,023.04	67,344,586.71
合计	62,389,023.04	67,344,586.71

支付的其他与筹资活动有关的现金说明：

无

筹资活动产生的各项负债变动情况

√适用 □不适用

单位：元 币种：人民币

项目	期初余额	本期增加		本期减少		期末余额
		现金变动	非现金变动	现金变动	非现金变动	
租赁负债（含一年内到期的非流动负债）	179,538,613.77		61,520,230.05	59,344,092.99	10,405,955.72	171,308,795.11
短期借款	95,584,422.23	99,289,263.89	1,024,716.65	146,000,000.00		49,898,402.77
应付股利	2,211,863.59		49,078,996.34	49,075,223.56		2,215,636.37
合计	277,334,899.59	99,289,263.89	111,623,943.04	254,419,316.55	10,405,955.72	223,422,834.25

## (4). 以净额列报现金流量的说明

□适用 √不适用

## (5). 不涉及当期现金收支、但影响企业财务状况或在未来可能影响企业现金流量的重大活动及财务影响

□适用 √不适用

## 79、现金流量表补充资料

## (1). 现金流量表补充资料

√适用 □不适用

单位：元 币种：人民币

补充资料	本期金额	上期金额
<b>1. 将净利润调节为经营活动现金流量：</b>		
净利润	58,536,397.11	163,615,358.96
加：资产减值准备	1,648,594.19	4,789,484.62
信用减值损失	658,221.93	-23,300,492.52
固定资产折旧、油气资产折耗、生产性生物资产折旧	4,971,920.14	4,169,048.20
使用权资产摊销	61,560,680.81	58,218,552.01
无形资产摊销	3,152,727.73	3,335,978.74
长期待摊费用摊销	7,741,676.44	6,366,923.89
处置固定资产、无形资产和其他长期资产的损失（收益以“—”号填列）	-50,179,480.75	-169,176,202.55
固定资产报废损失（收益以“—”号填列）	340,144.76	288,790.52
公允价值变动损失（收益以“—”号填列）	11,419.67	-379,109.59
财务费用（收益以“—”号填列）	5,236,916.30	6,229,982.45
投资损失（收益以“—”号填列）	-11,073,990.93	-12,905,483.23
递延所得税资产减少（增加以“—”号填列）	-3,452,923.75	2,034,540.91
递延所得税负债增加（减少以“—”号填列）	-92,191.52	2,252,657.43
存货的减少（增加以“—”号填列）	-18,953,456.78	-3,887,023.60
经营性应收项目的减少（增加以“—”号填列）	-27,818,746.79	50,128,678.56
经营性应付项目的增加（减少以“—”号填列）	56,592,595.28	-42,754,339.26
其他		
经营活动产生的现金流量净额	88,880,503.84	49,027,345.54
<b>2. 不涉及现金收支的重大投资和筹资活动：</b>		
债务转为资本		
一年内到期的可转换公司债券		
融资租入固定资产		
<b>3. 现金及现金等价物净变动情况：</b>		
现金的期末余额	322,524,395.03	428,870,007.92
减：现金的期初余额	428,870,007.92	399,727,992.47
加：现金等价物的期末余额		
减：现金等价物的期初余额		
现金及现金等价物净增加额	-106,345,612.89	29,142,015.45

## (2). 本期支付的取得子公司的现金净额

□适用 √不适用

## (3). 本期收到的处置子公司的现金净额

□适用 √不适用

## (4). 现金和现金等价物的构成

√适用 □不适用

单位：元 币种：人民币

项目	期末余额	期初余额
一、现金	322,524,395.03	428,870,007.92
其中：库存现金		
可随时用于支付的银行存款	311,845,049.76	420,307,336.04
可随时用于支付的其他货币资金	10,679,345.27	8,562,671.88
二、现金等价物		
其中：三个月内到期的债券投资		
三、期末现金及现金等价物余额	322,524,395.03	428,870,007.92
其中：母公司或集团内子公司使用受限制的现金和现金等价物		

## (5). 使用范围受限但仍作为现金和现金等价物列示的情况

√适用 □不适用

单位：元 币种：人民币

项目	期末余额	理由
银行承兑汇票保证金	8,426,409.55	银行承兑汇票保证金，3个月以内到期
冻结资金	666,958.29	3个月内以解除冻结
合计	9,093,367.84	/

## (6). 不属于现金及现金等价物的货币资金

√适用 □不适用

单位：元 币种：人民币

项目	期末余额	期初余额	理由
货币资金		300,000.00	履约保证金，受限期限在3个月以上
货币资金	302.68	7,250,027.85	银行承兑汇票保证金及利息，受限期限在3个月以上
货币资金	70,000.00		冻结资金，受限期限在3个月以上
合计	70,302.68	7,550,027.85	/

其他说明：

□适用 √不适用

## 80、所有者权益变动表项目注释

说明对上年期末余额进行调整的“其他”项目名称及调整金额等事项：

□适用 √不适用

## 81、外币货币性项目

## (1). 外币货币性项目

√适用 □不适用

单位：元

项目	期末外币余额	折算汇率	期末折算人民币余额
货币资金			8,578,240.76
其中：美元	1,197,900.26	7.02880	8,419,801.35
港币	17,051.88	0.90322	15,401.60
欧元	4,927.18	8.23550	40,577.79
日元	2,287,054.00	0.04480	102,460.02
其他应收款			794,149.25
其中：美元	76,803.90	7.02880	539,839.25
欧元	20,000.00	8.23550	164,710.00
日元	2,000,000.00	0.04480	89,600.00
应收账款			7,902,134.70
其中：美元	635,756.03	7.02880	4,468,601.98
港币	855,552.00	0.90322	772,751.68
欧元	74,453.82	8.23550	613,164.43
日元	45,705,728.00	0.04480	2,047,616.61
应付账款			561,913.22
其中：美元	495.00	7.02880	3,479.26
港币	104,956.00	0.90322	94,798.36
日元	10,349,009.00	0.04480	463,635.60
其他应付款			105,046.62
港币	116,302.36	0.90322	105,046.62

其他说明：

无

(2). 境外经营实体说明，包括对于重要的境外经营实体，应披露其境外主要经营地、记账本位币及选择依据，记账本位币发生变化的还应披露原因

适用 不适用

## 82、租赁

### (1). 作为承租人

适用 不适用

未纳入租赁负债计量的可变租赁付款额

适用 不适用

简化处理的短期租赁或低价值资产的租赁费用

适用 不适用

简化处理的短期租赁或低价值资产的租赁费用为 770,632.16 元。

售后租回交易及判断依据

适用 不适用

与租赁相关的现金流出总额62,389,023.04(单位：元 币种：人民币)

**(2). 作为出租人**

作为出租人的经营租赁

适用 不适用

单位：元 币种：人民币

项目	租赁收入	其中:未计入租赁收款额的可变租赁付款额相关的收入
经营租赁收入	11,902,240.02	
合计	11,902,240.02	

作为出租人的融资租赁

适用 不适用

未折现租赁收款额与租赁投资净额的调节表

适用 不适用

未来五年未折现租赁收款额

适用 不适用

单位：元 币种：人民币

项目	每年未折现租赁收款额	
	期末金额	期初金额
第一年	8,629,676.49	11,615,173.60
第二年	1,774,083.12	5,443,302.50
第三年	850,223.74	1,450,002.00
第四年	0.00	750,000.00
第五年	0.00	0.00
五年后未折现租赁收款额总额	11,253,983.35	19,258,478.10

**(3). 作为生产商或经销商确认融资租赁销售损益**适用 不适用

其他说明：

无

**83、数据资源**适用 不适用**84、其他**适用 不适用**八、研发支出****1、按费用性质列示**适用 不适用**2、符合资本化条件的研发项目开发支出**适用 不适用

重要的资本化研发项目

适用 不适用

开发支出减值准备

适用 不适用

其他说明：

无

### 3、重要的外购在研项目

适用 不适用

## 九、合并范围的变更

### 1、非同一控制下企业合并

适用 不适用

### 2、同一控制下企业合并

适用 不适用

### 3、反向购买

适用 不适用

### 4、处置子公司

本期是否存在丧失子公司控制权的交易或事项

适用 不适用

其他说明：

适用 不适用

是否存在通过多次交易分步处置对子公司投资且在本期丧失控制权的情形

适用 不适用

其他说明：

适用 不适用

### 5、其他原因的合并范围变动

说明其他原因导致的合并范围变动（如，新设子公司、清算子公司等）及其相关情况：

适用 不适用

### 6、其他

适用 不适用

## 十、在其他主体中的权益

### 1、在子公司中的权益

#### (1). 企业集团的构成

√适用 □不适用

单位：万元 币种：人民币

子公司名称	主要经营地	注册资本	注册地	业务性质	持股比例(%)		取得方式
					直接	间接	
上海市第一医药商店连锁经营有限公司	上海	1,200.00	上海	医药销售	100.00		设立
上海长城华美仪器化剂有限公司	上海	200	上海	医药销售	100.00		设立
上海第一医药八方中医诊所有限公司	上海	100	上海	医药销售	100.00		设立
上海汇丰医药药材有限责任公司	上海	3,300.00	上海	医药销售	100.00		同一控制下合并
上海第一医药汇丰大药房有限公司	上海	500	上海	医药销售	100.00		同一控制下合并
上海第一医药汇丰太和堂药房有限公司	上海	50	上海	医药销售		100.00	同一控制下合并
上海汇丰便利有限公司	上海	54	上海	医药销售		100.00	设立
上海福慈堂中医门诊部有限公司	上海	1.50	上海	医药销售		100.00	非同一控制下合并
上海第一医药崇明医药药材有限公司	上海	408	上海	医药销售	51.00		非同一控制下合并
上海崇明第一医药药业连锁有限公司	上海	100	上海	医药销售		100.00	非同一控制下合并
上海第一医药深海医药有限公司	上海	1,000.00	上海	医药销售	51.00		设立
第一医药(香港)有限公司	上海	3,000.00	香港	医药销售	100.00		设立

注：第一医药(香港)有限公司注册资本为3000万元港币。

在子公司的持股比例不同于表决权比例的说明：

无

持有半数或以下表决权但仍控制被投资单位、以及持有半数以上表决权但不控制被投资单位的依据：

无

对于纳入合并范围的重要的结构化主体，控制的依据：

无

确定公司是代理人还是委托人的依据：

无

其他说明：

无

#### (2). 重要的非全资子公司

√适用 □不适用

单位：万元 币种：人民币

子公司名称	少数股东持股比例	本期归属于少数股东的损益	本期向少数股东宣告分派的股利	期末少数股东权益余额
上海第一医药崇明医药药材有限公司	49.00			700.73
上海第一医药深海医药有限公司	49.00	78.91		256.84

子公司少数股东的持股比例不同于表决权比例的说明：

□适用 √不适用

其他说明：

□适用 √不适用

#### (3). 重要非全资子公司的主要财务信息

√适用 □不适用

单位：万元 币种：人民币

子公司名称	期末余额						期初余额					
	流动资产	非流动资产	资产合计	流动负债	非流动负债	负债合计	流动资产	非流动资产	资产合计	流动负债	非流动负债	负债合计
上海第一医药崇明医药药材有限公司	6,962.84	352.69	7,315.53	6,501.53	47.91	6,549.44	5,980.76	473.89	6,454.65	5,687.38	32.53	5,719.91
上海第一医药深海医药有限公司	9,211.90	71.36	9,283.26	8,759.10	0.00	8,759.10	4,269.17	30.49	4,299.66	3,936.53	0.00	3,936.53

单位：万元 币种：人民币

子公司名称	本期发生额				上期发生额			
	营业收入	净利润	综合收益总额	经营活动现金流量	营业收入	净利润	综合收益总额	经营活动现金流量
上海第一医药崇明医药药材有限公司	14,080.27	31.34	31.34	-343.48	1,528.01	10.45	10.45	333.93
上海第一医药深海医药有限公司	7,944.71	161.04	161.04	1,438.69	4,290.58	112.53	112.53	1,294.59

其他说明：

无

## (4). 使用企业集团资产和清偿企业集团债务的重大限制

适用 不适用

## (5). 向纳入合并财务报表范围的结构化主体提供的财务支持或其他支持

适用 不适用

其他说明：

适用 不适用

## 2、在子公司的所有者权益份额发生变化且仍控制子公司的交易

适用 不适用

## 3、在合营企业或联营企业中的权益

适用 不适用

## (1). 重要的合营企业或联营企业

适用 不适用

## (2). 重要合营企业的主要财务信息

适用 不适用

## (3). 重要联营企业的主要财务信息

适用 不适用

## (4). 不重要的合营企业和联营企业的汇总财务信息

适用 不适用

单位：万元 币种：人民币

	期末余额/本期发生额	期初余额/上期发生额
联营企业：		
投资账面价值合计	217.32	100.68
下列各项按持股比例计算的合计数		

--净利润	116.64	31.85
--其他综合收益		
--综合收益总额	116.64	31.85

其他说明：  
无

(5). 合营企业或联营企业向本公司转移资金的能力存在重大限制的说明

适用 不适用

(6). 合营企业或联营企业发生的超额亏损

适用 不适用

(7). 与合营企业投资相关的未确认承诺

适用 不适用

(8). 与合营企业或联营企业投资相关的或有负债

适用 不适用

4、重要的共同经营

适用 不适用

5、在未纳入合并财务报表范围的结构化主体中的权益

未纳入合并财务报表范围的结构化主体的相关说明：

适用 不适用

6、其他

适用 不适用

十一、政府补助

1、报告期末按应收金额确认的政府补助

适用 不适用

未能在预计时点收到预计金额的政府补助的原因

适用 不适用

2、涉及政府补助的负债项目

适用 不适用

单位：元 币种：人民币

财务报表项目	期初余额	本期新增补助金额	本期计入营业外收入金额	本期转入其他收益	本期其他变动	期末余额	与资产/收益相关
递延收益	11,969,867.25			465,444.12		11,504,423.13	与资产相关
合计	11,969,867.25			465,444.12		11,504,423.13	/

### 3、 计入当期损益的政府补助

√适用 □不适用

单位：元 币种：人民币

类型	本期发生额	上期发生额
与资产相关	465,444.12	465,444.12
与收益相关	14,102,915.74	11,241,918.60
合计	14,568,359.86	11,707,362.72

其他说明：

无

## 十二、 与金融工具相关的风险

### 1、 金融工具的风险

√适用 □不适用

本公司在经营过程中面临各种金融风险：信用风险、流动性风险和市场风险（包括汇率风险、利率风险和其他价格风险）。上述金融风险以及本集团为降低这些风险所采取的风险管理政策如下所述：

董事会负责规划并建立本集团的风险管理架构，制定本集团的风险管理政策和相关指引并监督风险管理措施的执行情况。本集团已制定风险管理政策以识别和分析本集团所面临的风险，这些风险管理政策对特定风险进行了明确规定，涵盖了市场风险、信用风险和流动性风险管理等诸多方面。本集团定期评估市场环境及本集团经营活动的变化以决定是否对风险管理政策及系统进行更新。本集团的风险管理由风险管理委员会按照董事会批准的政策开展。风险管理委员会通过与本集团其他业务部门的紧密合作来识别、评价和规避相关风险。本集团内部审计部门就风险管理控制及程序进行定期的审核，并将审核结果上报本集团的审计委员会。

本公司通过适当的多样化投资及业务组合来分散金融工具风险，并通过制定相应的风险管理政策减少集中于单一行业、特定地区或特定交易对手的风险。

#### (1) 信用风险

信用风险是指交易对手未能履行合同义务而导致本公司发生财务损失的风险。本公司信用风险主要产生于货币资金、应收票据、应收账款、应收款项融资、其他应收款、债权投资等。

本公司货币资金主要为存放于声誉良好并拥有较高信用评级的国有银行和其他大中型上市银行以及百联集团财务有限责任公司的银行存款，本公司认为其不存在重大的信用风险，几乎不会产生因银行违约而导致的重大损失。

此外，对于应收票据、应收账款、应收款项融资和其他应收款等，本公司设定相关政策以控制信用风险敞口。本公司基于对客户的财务状况、从第三方获取担保的可能性、信用记录及其他因素诸如目前市场状况等评估客户的信用资质并设置相应信用期。本公司会定期对客户信用记录进行监控，对于信用记录不良的客户，本公司会采用书面催款、缩短信用期或取消信用期等方式，以确保本公司的整体信用风险在可控的范围内。

#### (2) 流动性风险

流动性风险是指企业在履行以交付现金或其他金融资产的方式结算的义务时发生资金短缺的风险。

本公司的政策是确保拥有充足的现金以偿还到期债务。流动性风险由本公司的财务部门集中控制。财务部门通过监控现金余额、可随时变现的有价证券以及对未来 12 个月现金流量的滚动预测，确保公司在所有合理预测的情况下拥有充足的资金偿还债务。同时持续监控公司是否符合借款协议的规定，从主要金融机构获得提供足够备用资金的承诺，以满足短期和长期的资金需求。

本公司各项金融负债以未折现的合同现金流量按到期日列示如下：

项目	1年以内	1年以上
短期借款	49,898,402.77	-

应付票据	87,528,416.48	-
应付账款	366,570,201.89	-
其他应付款	66,880,664.58	-
一年内到期的非流动负债	63,948,878.88	-
租赁负债	-	107,824,485.90

### (3) 市场风险

金融工具的市场风险是指金融工具的公允价值或未来现金流量因市场价格变动而发生波动的风险，包括汇率风险、利率风险和其他价格风险。

#### ① 利率风险

利率风险，是指金融工具的公允价值或未来现金流量因市场利率变动而发生波动的风险。

于2025年12月31日，本公司由于票据贴现形成的短期借款49,898,402.77元，该项借款将于2026年2月到期且为固定利率，公司管理层认为本公司所承担的利率风险较低。

#### ② 汇率风险

汇率风险，是指金融工具的公允价值或未来现金流量因外汇汇率变动而发生波动的风险。

本公司持续监控外币交易和外币资产及负债规模，以最大限度降低面临的外汇风险。本公司面临的汇率风险主要来源于以美元计价的金融资产和金融负债，除本集团的香港子公司以美元、日元进行采购和销售外，本集团的其他主要业务活动以人民币计价结算。

汇率风险对本集团的交易及境外经营的业绩均构成影响。于2025年12月31日，本集团的外币货币性项目余额参见本附注七、81“外币货币性项目”。

于2025年12月31日，对于本集团各类美元货币性金融资产和美元货币性金融负债，如果人民币对美元升值或贬值5%，而其他因素保持不变，则本集团净利润将增加或减少约润671,238.17元（2024年12月31日：约2,609,265.25元）。

#### ③ 其他价格风险

其他价格风险是指金融工具的公允价值或未来现金流量因汇率风险和利率风险以外的市场价格变动而发生波动的风险。

本公司其他价格风险主要产生于各类权益工具投资，存在权益工具价格变动的风险。

于2025年12月31日，本公司各类权益工具投资为276,510,945.06元，预计本年价格变动趋于平稳，公司管理层认为本公司所承担的价格风险可控。

## 2、套期

### (1). 公司开展套期业务进行风险管理

适用 不适用

其他说明：

适用 不适用

### (2). 公司开展符合条件套期业务并应用套期会计

适用 不适用

其他说明：

适用 不适用

### (3). 公司开展套期业务进行风险管理、预期能实现风险管理目标但未应用套期会计

适用 不适用

其他说明：

适用 不适用

### 3、金融资产转移

#### (1). 转移方式分类

适用 不适用

#### (2). 因转移而终止确认的金融资产

适用 不适用

#### (3). 继续涉入的转移金融资产

适用 不适用

其他说明：

适用 不适用

### 十三、公允价值的披露

#### 1、以公允价值计量的资产和负债的期末公允价值

适用 不适用

单位：元 币种：人民币

项目	期末公允价值			合计
	第一层次公允价值计量	第二层次公允价值计量	第三层次公允价值计量	
<b>一、持续的公允价值计量</b>				
（一）交易性金融资产		1,029,600.00		1,029,600.00
1.以公允价值计量且变动计入当期损益的金融资产		1,029,600.00		1,029,600.00
（1）其他		1,029,600.00		1,029,600.00
（二）其他非流动金融资产		9,958,980.33		9,958,980.33
（三）其他债权投资	276,122,945.06		388,000.00	276,510,945.06
<b>持续以公允价值计量的资产总额</b>	<b>276,122,945.06</b>	<b>10,988,580.33</b>	<b>388,000.00</b>	<b>287,499,525.39</b>

#### 2、持续和非持续第一层次公允价值计量项目市价的确定依据

适用 不适用

以资产负债日所持有 A 股收盘价作为市价。

#### 3、持续和非持续第二层次公允价值计量项目，采用的估值技术和重要参数的定性及定量信息

适用 不适用

公司持有的理财产品以资产负债表日所持产品的发行银行或其他金融机构提供的产品估值进行计量；持有的私募股权投资基金以资产负债表日该基金管理人提供的基金报表进行计量。

#### 4、持续和非持续第三层次公允价值计量项目，采用的估值技术和重要参数的定性及定量信息

适用 不适用

本公司第三层次公允价值计量项目为其他权益工具投资，系公司持有无控制、共同控制和重大影响的“三无”股权投资，包括如下情况：

（1）由于被投资单位经营环境和经营情况、财务状况等未发生重大变化，所以公司按投资成本作为公允价值的合理估计进行计量；

（2）因被投资企业经营环境和经营情况、财务状况恶化，所以公司以零元作为公允价值的合理估计进行计量；

(3) 被投资企业经营环境和经营情况、财务状况有显著改善，且存在可比上市公司，可以充分可靠的获取可比公司的经营和财务数据，因此采取市场法并将可比公司的PB取平均值并考虑流动性折扣，对被投资企业股权公允价值进行计量。

**5、持续的第三层次公允价值计量项目，期初与期末账面价值间的调节信息及不可观察参数敏感性分析**

适用 不适用

**6、持续的公允价值计量项目，本期内发生各层级之间转换的，转换的原因及确定转换时点的政策**

适用 不适用

**7、本期内发生的估值技术变更及变更原因**

适用 不适用

**8、不以公允价值计量的金融资产和金融负债的公允价值情况**

适用 不适用

**9、其他**

适用 不适用

**十四、关联方及关联交易**

**1、本企业的母公司情况**

适用 不适用

单位：万元 币种：人民币

母公司名称	注册地	业务性质	注册资本	母公司对本企业的持股比例(%)	母公司对本企业的表决权比例(%)
百联集团有限公司	上海	国有资产经营，资产重组，投资开发，国内贸易（除专项审批外），生产资料，企业管理，房地产开发，食品销售。（除依法须经批准的项目外，凭营业执照依法自主开展经营活动）	100,000.00	44.95	44.95

**本企业的母公司情况的说明**

上海市国有资产监督管理委员会持有百联集团有限公司71%的股权。

本企业最终控制方是上海市国有资产监督管理委员会。

其他说明：

无

**2、本企业的子公司情况**

本企业子公司的情况详见附注

√适用 □不适用

本公司子公司的情况详见本附注“九、在其他主体中的权益”。

### 3、本企业合营和联营企业情况

本企业重要的合营或联营企业详见附注

□适用 √不适用

本期与本公司发生关联方交易，或前期与本公司发生关联方交易形成余额的其他合营或联营企业情况如下

√适用 □不适用

合营或联营企业名称	与本企业关系
上海华氏崇明大药房有限公司	本公司之联营企业
上海泰一楠东中医门诊部有限公司	本公司之联营企业

其他说明：

□适用 √不适用

### 4、其他关联方情况

√适用 □不适用

其他关联方名称	其他关联方与本企业关系
百联集团财务有限责任公司	控股股东的附属企业
百联集团置业有限公司	控股股东的附属企业
百联金融服务有限公司	控股股东的附属企业
百联全渠道电子商务有限公司	控股股东的附属企业
华联超市股份有限公司	控股股东的附属企业
联华超市股份有限公司	控股股东的附属企业
上海百联百货经营有限公司	控股股东的附属企业
上海百联房地产经营管理有限公司	控股股东的附属企业
上海百联购物中心有限公司宝山分公司	控股股东的附属企业
上海百联集团商业经营有限公司	控股股东的附属企业
上海百联邻里商业管理有限公司	控股股东的附属企业
上海百联南桥购物中心有限公司	控股股东的附属企业
上海百联汽车服务贸易有限公司	控股股东的附属企业
上海百联申港商业经营管理有限公司	控股股东的附属企业
上海百联文化商厦有限公司	控股股东的附属企业
上海百联物业管理有限公司	控股股东的附属企业
上海百联新邻购物中心有限公司	控股股东的附属企业
上海百联徐汇购物广场有限公司	控股股东的附属企业
上海百联中环购物广场有限公司	控股股东的附属企业
上海百联荣泽汽车销售服务有限公司	控股股东的附属企业
上海好美家装饰工程有限公司	控股股东的附属企业
上海华联超市物流有限公司	控股股东的附属企业
上海联华超市发展有限公司	控股股东的附属企业
上海联华生鲜食品加工配送中心有限公司	控股股东的附属企业
上海全方物流有限公司	控股股东的附属企业
上海三联（集团）有限公司	控股股东的附属企业
上海协通百联汽车销售服务有限公司	控股股东的附属企业
上海世纪联华超市南汇有限公司	控股股东的附属企业

上海岩钰贸易有限公司	控股股东的附属企业
上海又一城购物中心有限公司	控股股东的附属企业
上海闸北华联吉买盛购物中心有限公司	控股股东的附属企业
上海一百第一太平物业管理有限公司	控股股东的附属企业
上海逸刻新零售网络科技有限公司	控股股东的附属企业
上海证券有限责任公司	控股股东的附属企业
国药控股股份有限公司	公司高管的近亲属曾担任其高管

其他说明：

无

## 5、关联交易情况

### (1). 购销商品、提供和接受劳务的关联交易

采购商品/接受劳务情况表

适用 不适用

单位：元 币种：人民币

关联方	关联交易内容	本期发生额	获批的交易 额度（如适 用）	是否超过交 易额度（如适 用）	上期发生额
上海好美家装饰工程有限公司	装修费			否	163,707.39
上海百联物业管理有限公司	物业费	2,784,671.42		否	2,574,917.39
百联集团有限公司	服务费	5,869.34		否	5,552.69
上海全方物流有限公司	仓储、物流服务	2,738,079.72		否	360,001.23
百联全渠道电子商务有限公司	技术服务费、宣传费、积分服务	3,480,125.77		否	779,559.74
百联全渠道电子商务有限公司/百联金融服务有限公司	交易手续费	518,866.67		否	493,911.51
上海三联（集团）有限公司	采购商品			否	6,092.26
国药控股股份有限公司	采购商品	30,737,374.20		否	43,022,466.37
上海百联电器科技服务有限公司	修理费	14,061.95		否	
上海百联沪东汽车销售服务有限公司	修理费、保险费	136,733.07		否	
上海百联商贸有限公司	宣传费	30,000.00		否	
上海百联食百鲜商业经营管理有限公司	食品	97,900.00		否	
上海新亚丽景大厦有限公司	会议费	11,037.74		否	
上海百联中环购物广场有限公司	宣传费	4,716.98		否	

出售商品/提供劳务情况表

适用 不适用

单位：元 币种：人民币

关联方	关联交易内容	本期发生额	上期发生额
上海百联百货经营有限公司	销售商品	5,769.03	24,353.10
上海百联集团商业经营有限公司	服务费	283,018.87	
上海百联临港建设发展有限公司	服务费	2,136,880.01	
百联集团有限公司	服务费	3,545,283.02	373,584.91
百联全渠道电子商务有限公司	服务费	18.86	

购销商品、提供和接受劳务的关联交易说明

适用 不适用

### (2). 关联受托管理/承包及委托管理/出包情况

本公司受托管理/承包情况表：

适用 不适用

关联托管/承包情况说明

适用 不适用

本公司委托管理/出包情况表

适用 不适用

关联管理/出包情况说明

适用 不适用

### (3). 关联租赁情况

本公司作为出租方：

适用 不适用

单位：元 币种：人民币

承租方名称	租赁资产种类	本期确认的租赁收入	上期确认的租赁收入
百联集团置业有限公司	经营网点	48,663.85	48,663.85
上海泰一楠东中医门诊部有限公司	经营网点	999,999.98	1,011,140.21

本公司作为承租方：

适用 不适用

单位：元 币种：人民币

出租方名称	租赁资产种类	本期发生额					上期发生额				
		简化处理的短期租赁和低价值资产租赁的租金费用（如适用）	未纳入租赁负债计量的可变租赁付款额（如适用）	支付的租金	承担的租赁负债利息支出	增加的使用权资产	简化处理的短期租赁和低价值资产租赁的租金费用（如适用）	未纳入租赁负债计量的可变租赁付款额（如适用）	支付的租金	承担的租赁负债利息支出	增加的使用权资产
上海百联房地产经营管理有限公司	经营网点	83,667.04		973,771.40	35,824.97	1,207,938.90	74,769.60		795,457.12	25,125.98	1,593,732.86
上海又一城购物中心有限公司	经营网点	250,827.83		1,535,085.72	306,120.56	-	224,161.67		1,321,313.04	226,255.50	9,173,743.21
上海百联中港商业经营管理有限公司	经营网点	102,652.69		359,902.01	11,171.65	-640,401.46	95,726.94		343,309.16	11,515.55	1,677,906.92
上海百联中环购物广场有限公司	经营网点	366,728.43		1,413,671.16	15,925.87	1,397,745.30	377,667.16		1,454,992.75	19,866.08	-262,893.68
上海华联超市物流有限公司	仓库			2,614,654.85	283,456.40	29,994,734.82			10,460,068.40	469,132.63	
上海百联新邻购物中心有限公司	经营网点	225,874.18		805,018.74	19,846.08	-462,967.04	236,780.62		989,284.50	21,586.74	1,851,868.21
上海百联南桥购物中心有限公司	经营网点	142,290.01		759,314.52	16,823.49	-232,856.69	116,723.12		788,957.76	30,696.13	2,289,432.77
上海联华超市发展有限公司	经营网点	21,159.29		218,808.33	15,869.16	-	17,747.78		117,635.24	2,628.25	560,902.93
上海百联徐汇购物广场有限公司	经营网点	714,501.47		1,922,271.63	101,993.09		716,300.17		1,597,196.62	115,625.32	
上海世纪联华超市南汇有限公司	经营网点	28,761.06		217,714.32	14,428.93	-	15,486.73		183,196.33	9,683.60	116,165.01
华联超市股份有限公司	经营网点	13,365.49		252,674.42	3,116.62	505,825.37			190,476.20	7,508.17	
上海联华生鲜食品加工配送中心有限公司	经营网点						14,164.22		67,911.71		-1,497,579.65
上海高桥联华超市有限公司	经营网点	23,008.85		363,786.68	12,487.08				72,472.38	4,427.01	646,984.15
上海世纪联华彭浦超市有限公司（原上海闸北华联吉买盛购物中心有限公司）	经营网点	11,382.00		302,752.33	11,704.36	-35,178.20	16,167.39		330,275.24	22,296.80	

关联租赁情况说明

适用 不适用

**(4). 关联担保情况**

本公司作为担保方

适用 不适用

本公司作为被担保方

适用 不适用

关联担保情况说明

适用 不适用**(5). 关联方资金拆借**适用 不适用**(6). 关联方资产转让、债务重组情况**适用 不适用**(7). 关键管理人员报酬**适用 不适用

单位：万元 币种：人民币

项目	本期发生额	上期发生额
关键管理人员报酬	855.68	759.80

**(8). 其他关联交易**适用 不适用**6、 应收、应付关联方等未结算项目情况****(1). 应收项目**适用 不适用

单位：元 币种：人民币

项目名称	关联方	期末余额		期初余额	
		账面余额	坏账准备	账面余额	坏账准备
应收账款	百联全渠道电子商务有限公司（ok卡结算资金）	1,043,090.03	52,154.50	1,072,994.55	53,649.73
应收账款	上海百联百货经营有限公司			6,750.00	337.50
预付账款	上海百联新邻购物中心有限公司	15,835.79		15,835.79	
预付账款	上海百联中环购物广场有限公司	22,120.37		24,139.95	
预付账款	上海又一城购物中心有限公司	11,879.72		31,879.72	
预付账款	上海百联申港商业经营管理有限公司	4,116.78		4,116.78	
预付账款	上海世纪联华超市南汇有限公司	4,794.28		6,641.90	
预付账款	上海百联徐汇购物广场有限公司	40,147.93			
预付账款	华联超市股份有限公司	36,909.49		36,909.49	
预付账款	上海百联南桥购物中心有限公司	13,757.02		14,492.40	
预付账款	上海百联汽车服务贸易有限公司	49,970.00		50,000.00	
预付账款	上海百联沪东汽车销售服务有限公司	6,352.41			
预付账款	百联全渠道电子商务有限公司			5,000.00	
其他应收款	上海又一城购物中心有限公司	305,000.00		305,000.00	
其他应收款	上海百联中环购物广场有限公司	350,007.06		350,007.06	
其他应收款	上海百联新邻购物中心有限公司	210,706.20		210,706.20	
其他应收款	上海华联超市物流有限公司	860,000.00		860,000.00	
其他应收款	上海百联申港商业经营管理有限公司	104,184.50		104,184.50	
其他应收款	百联集团有限公司	2,560,000.00			
其他应收款	上海百联房地产经营管理有限公司	126,410.00		126,410.00	

其他应收款	华联超市股份有限公司	44,000.00		44,000.00	
其他应收款	上海百联南桥购物中心有限公司	177,249.08		177,249.08	
其他应收款	上海联华超市发展有限公司	45,232.00		45,232.00	
其他应收款	上海世纪联华超市南汇有限公司	41,100.00		41,100.00	
其他应收款	上海一百第一太平物业管理有限公司	2,365.00		2,365.00	
其他应收款	上海高桥联华超市有限公司	54,568.00		56,568.00	
其他应收款	上海泰一楠东中医门诊部有限公司			488,095.17	
其他应收款	百联全渠道电子商务有限公司	50,000.00		50,000.00	
其他应收款	上海世纪联华彭浦超市有限公司(原上海闸北华联吉买盛购物中心有限公司)	90,000.00		90,000.00	
其他应收款	上海百联徐汇购物广场有限公司	426,848.18		426,848.18	

## (2). 应付项目

√适用 □不适用

单位：元 币种：人民币

项目名称	关联方	期末账面余额	期初账面余额
应付账款	上海三联(集团)有限公司	11,767.06	11,767.06
应付账款	国药控股股份有限公司	8,247,377.69	6,158,071.01
应付账款	上海谷德商贸合作公司	490.59	
应付账款	上海世纪联华超市黄浦有限公司	1,270.02	
应付账款	上海华联超市物流有限公司	7,989,223.15	
其他应付款	百联集团置业有限公司	30,030.69	
其他应付款	上海好美家装饰工程有限公司	91,425.65	102,540.38
其他应付款	百联全渠道电子商务有限公司		400,943.40
其他应付款	上海百联电器科技服务有限公司	6,865.36	4,424.79
其他应付款	上海百联物业管理有限公司	315,789.62	397,350.00
其他应付款	上海百联集团商业经营有限公司	2,965,195.29	31,722.04
其他应付款	上海三联(集团)有限公司	6,811.92	6,811.92
其他应付款	上海全方物流有限公司		51,150.12
其他应付款	上海百联汽车服务贸易有限公司		30.00
其他应付款	上海泰一楠东中医门诊部有限公司	250,000.00	250,000.00
其他应付款	上海联华生鲜食品加工配送中心有限公司		3,871.71
其他应付款	百联集团有限公司		9,754.08
其他应付款	上海百联徐汇购物广场有限公司		18,788.06

## (3). 其他项目

√适用 □不适用

单位：元 币种：人民币

项目名称	关联方	期末账面余额	期初账面余额
其他货币资金	上海证券有限责任公司	966,802.90	574,007.70

## 7、 关联方承诺

□适用 √不适用

## 8、 其他

□适用 √不适用

## 十五、 股份支付

### 1、 各项权益工具

#### (1). 明细情况

□适用 √不适用

#### (2). 期末发行在外的股票期权或其他权益工具

□适用 √不适用

**2、以权益结算的股份支付情况**适用 不适用**3、以现金结算的股份支付情况**适用 不适用**4、本期股份支付费用**适用 不适用**5、股份支付的修改、终止情况**适用 不适用**6、其他**适用 不适用**十六、承诺及或有事项****1、重要承诺事项**适用 不适用**2、或有事项****(1). 资产负债表日存在的重要或有事项**适用 不适用**(2). 公司没有需要披露的重要或有事项，也应予以说明：**适用 不适用**3、其他**适用 不适用**十七、资产负债表日后事项****1、重要的非调整事项**适用 不适用**2、利润分配情况**适用 不适用

单位：元 币种：人民币

拟分配的利润或股利	17,400,735.07
经审议批准宣告发放的利润或股利	

2026年4月7日，公司召开第十一届董事会第九次会议，会议审议通过了2025年利润分配预案，根据《公司法》和《公司章程》规定提取10%法定盈余公积7,653,766.75元，当年实现可

供分配利润为 68,883,900.71 元，加上年初未分配利润 478,883,838.60 元，再扣除 2024 年度现金红利分配 49,078,996.34 元，年末母公司累计可供分配的利润余额为 498,688,742.97 元。

截至 2025 年 12 月 31 日，公司总股本 223,086,347 股，以此计算合计拟派发现金红利 17,400,735.07 元，占当年实现归属于上市公司股东的净利润的 30.13%，剩余未分配利润结转下一年度。

该预案尚待股东会批准。

### 3、销售退回

适用 不适用

### 4、其他资产负债表日后事项说明

适用 不适用

## 十八、其他重要事项

### 1、前期会计差错更正

详见“重要事项”的“公司对会计政策、会计估计变更或重大会计差错更正原因和影响的分析说明”

### 2、重要债务重组

适用 不适用

### 3、资产置换

#### (1). 非货币性资产交换

适用 不适用

#### (2). 其他资产置换

适用 不适用

### 4、年金计划

适用 不适用

### 5、终止经营

适用 不适用

### 6、分部信息

#### (1). 报告分部的确定依据与会计政策

适用 不适用

#### (2). 报告分部的财务信息

适用 不适用

(3). 公司无报告分部的，或者不能披露各报告分部的资产总额和负债总额的，应说明原因

适用 不适用

(4). 其他说明

适用 不适用

7、其他对投资者决策有影响的重要交易和事项

适用 不适用

8、其他

适用 不适用

十九、 母公司财务报表主要项目注释

1、 应收账款

(1). 按账龄披露

适用 不适用

单位：元 币种：人民币

账龄	期末账面余额	期初账面余额
1年以内（含1年）	7,813,871.58	9,234,649.09
1年以内小计	7,813,871.58	9,234,649.09
1至2年	102,456.54	768,258.39
2至3年	767,469.03	1,317,726.80
3年以上	36,912,183.30	35,594,456.49
合计	45,595,980.45	46,915,090.77

(2). 按坏账计提方法分类披露

适用 不适用

单位：元 币种：人民币

类别	期末余额					期初余额				
	账面余额		坏账准备		账面价值	账面余额		坏账准备		账面价值
	金额	比例(%)	金额	计提比例(%)		金额	比例(%)	金额	计提比例(%)	
按单项计提坏账准备	1,420,183.34	3.11	1,420,183.34	100.00		1,420,183.34	3.03	1,420,183.34	100	
其中：										
单项重大	1,318,516.16	2.89	1,318,516.16	100.00		1,318,516.16	2.81	1,318,516.16	100	
单项不重大	101,667.18	0.22	350,412.99	100.00		101,667.18	0.22	101,667.18	100	
按组合计提坏账准备	44,175,797.11	96.89	596,388.31	1.35	43,579,408.80	45,494,907.43	96.97	662,343.82	1.46	44,832,563.61
其中：										
按账龄分类组合	8,019,566.31	17.59	596,388.31	7.44	7,423,178.00	9,338,676.63	19.91	662,343.82	7.09	8,676,332.81
合并范围内关联方组合	36,156,230.80	79.30			36,156,230.80	36,156,230.80	77.07			36,156,230.80
合计	45,595,980.45	/	2,016,571.65	/	43,579,408.80	46,915,090.77	/	2,082,527.16	/	44,832,563.61

按单项计提坏账准备：

适用 不适用

位：元 币种：人民币

名称	期末余额			计提理由
	账面余额	坏账准备	计提比例(%)	

应收货款	1,318,516.16	1,318,516.16	100.00	存在无法全额收款的风险
应收医保款	101,667.18	101,667.18	100.00	预计不能收回的部分医保款
合计	1,420,183.34	1,420,183.34	100.00	/

按单项计提坏账准备的说明：

适用 不适用

按组合计提坏账准备：

适用 不适用

组合计提项目：按账龄分类组合

单位：元 币种：人民币

名称	期末余额		
	账面余额	坏账准备	计提比例（%）
1年以内	7,813,871.59	390,693.59	5.00
1至2年			
2至3年			
3年以上	205,694.72	205,694.72	100.00
合计	8,019,566.31	596,388.31	

按组合计提坏账准备的说明：

适用 不适用

按预期信用损失一般模型计提坏账准备

适用 不适用

各阶段划分依据和坏账准备计提比例

无

对本期发生损失准备变动的应收账款账面余额显著变动的情况说明：

适用 不适用

### (3). 坏账准备的情况

适用 不适用

单位：元 币种：人民币

类别	期初余额	本期变动金额				期末余额
		计提	收回或转回	转销或核销	其他变动	
账龄组合	662,343.82		65,955.51			596,388.31
按单项计提坏账准备	1,420,183.34					1,420,183.34
合计	2,082,527.16		65,955.51			2,016,571.65

其中本期坏账准备收回或转回金额重要的：

适用 不适用

其他说明：

无

### (4). 本期实际核销的应收账款情况

适用 不适用

其中重要的应收账款核销情况

适用 不适用

应收账款核销说明：

适用 不适用

**(5). 按欠款方归集的期末余额前五名的应收账款和合同资产情况**

适用 不适用

单位：元 币种：人民币

单位名称	应收账款期末余额	合同资产期末余额	应收账款和合同资产期末余额	占应收账款和合同资产期末余额合计数的比例(%)	坏账准备期末余额
第一名	31,636,914.72		31,636,914.72	69.39	
第二名	5,076,583.34		5,076,583.34	11.13	350,412.99
第三名	4,269,840.46		4,269,840.46	9.36	
第四名	1,318,516.16		1,318,516.16	2.89	1,318,516.16
第五名	895,554.15		895,554.15	1.96	44,777.71
合计	43,197,408.83		43,197,408.83	94.74	1,713,706.86

其他说明：

无

其他说明：

适用 不适用

**2、其他应收款**

**项目列示**

适用 不适用

单位：元 币种：人民币

项目	期末余额	期初余额
其他应收款	605,819,587.50	502,867,084.50
合计	605,819,587.50	502,867,084.50

其他说明：

适用 不适用

**应收利息**

**(1). 应收利息分类**

适用 不适用

**(2). 重要逾期利息**

适用 不适用

**(3). 按坏账计提方法分类披露**

适用 不适用

按单项计提坏账准备：

适用 不适用

按单项计提坏账准备的说明：

适用 不适用

按组合计提坏账准备：

适用 不适用

**(4). 按预期信用损失一般模型计提坏账准备**

适用 不适用

各阶段划分依据和坏账准备计提比例

无

对本期发生损失准备变动的应收利息账面余额显著变动的情况说明：

适用 不适用

**(5). 坏账准备的情况**

适用 不适用

其中本期坏账准备收回或转回金额重要的：

适用 不适用

其他说明：

无

**(6). 本期实际核销的应收利息情况**

适用 不适用

其中重要的应收利息核销情况

适用 不适用

核销说明：

适用 不适用

其他说明：

适用 不适用

**应收股利**

**(1). 应收股利**

适用 不适用

**(2). 重要的账龄超过1年的应收股利**

适用 不适用

**(3). 按坏账计提方法分类披露**

适用 不适用

按单项计提坏账准备：

适用 不适用

按单项计提坏账准备的说明：

适用 不适用

按组合计提坏账准备：

适用 不适用

#### (4). 按预期信用损失一般模型计提坏账准备

适用 不适用

各阶段划分依据和坏账准备计提比例

无

对本期发生损失准备变动的应收股利账面余额显著变动的情况说明：

适用 不适用

#### (5). 坏账准备的情况

适用 不适用

其中本期坏账准备收回或转回金额重要的：

适用 不适用

其他说明：

无

#### (6). 本期实际核销的应收股利情况

适用 不适用

其中重要的应收股利核销情况

适用 不适用

核销说明：

适用 不适用

其他说明：

适用 不适用

#### 其他应收款

##### (1). 按账龄披露

适用 不适用

单位：元 币种：人民币

账龄	期末账面余额	期初账面余额
1年以内（含1年）	576,904,766.36	500,136,511.96
1年以内小计	576,904,766.36	500,136,511.96
1至2年	27,922,229.06	334,876.48

2至3年	22,187.40	209,960.96
3年以上	1,060,873.43	2,302,041.74
合计	605,910,056.25	502,983,391.14

## (2). 按款项性质分类情况

√适用 □不适用

单位：元 币种：人民币

款项性质	期末账面余额	期初账面余额
合并范围内往来款项	597,765,151.02	494,532,695.53
备用金、押金及保证金	1,087,769.72	3,375,418.48
其他非大额、非特殊往来款项	7,057,135.51	5,075,277.13
合计	605,910,056.25	502,983,391.14

## (3). 坏账准备计提情况

√适用 □不适用

单位：元 币种：人民币

坏账准备	第一阶段	第二阶段	第三阶段	合计
	未来12个月预期信用损失	整个存续期预期信用损失(未发生信用减值)	整个存续期预期信用损失(已发生信用减值)	
2025年1月1日余额	48,961.64		67,345.00	116,306.64
2025年1月1日余额在本期				
--转入第二阶段				
--转入第三阶段				
--转回第二阶段				
--转回第一阶段				
本期计提	114.37			114.37
本期转回	25,952.26			25,952.26
本期转销				
本期核销				
其他变动				
2025年12月31日余额	23,123.75		67,345.00	90,468.75

各阶段划分依据和坏账准备计提比例  
无

对本期发生损失准备变动的其他应收款账面余额显著变动的情况说明：

√适用 □不适用

单位：元 币种：人民币

坏账准备	第一阶段	第二阶段	第三阶段	合计
	未来12个月预期信用损失	整个存续期预期信用损失(未发生信用减值)	整个存续期预期信用损失(已发生信用减值)	

上年年末余额	502,916,046.14		67,345.00	502,983,391.14
上年年末余额在 本期				
—转入第二阶段				
—转入第三阶段				
—转回第二阶段				
—转回第一阶段				
本期新增	102,926,665.11			102,926,665.11
本期终止确认				
其他变动				
期末余额	605,842,711.25		67,345.00	605,910,056.25

本期坏账准备计提金额以及评估金融工具的信用风险是否显著增加的采用依据：

适用 不适用

#### (4). 坏账准备的情况

适用 不适用

单位：元 币种：人民币

类别	期初余额	本期变动金额				期末余额
		计提	收回或转回	转销或核销	其他变动	
按单项计提 坏账准备	67,345.00					67,345.00
按组合计提 坏账准备	48,961.64	114.37	25,952.26			23,123.75
合计	116,306.64	114.37	25,952.26			90,468.75

其中本期坏账准备转回或收回金额重要的：

适用 不适用

其他说明：

无

#### (5). 本期实际核销的其他应收款情况

适用 不适用

其中重要的其他应收款核销情况：

适用 不适用

其他应收款核销说明：

适用 不适用

#### (6). 按欠款方归集的期末余额前五名的其他应收款情况

适用 不适用

单位：元 币种：人民币

单位名称	期末余额	占其他应收款 期末余额合计 数的比例(%)	款项的性质	账龄	坏账准备 期末余额
上海汇丰医药药材有	475,860,777.04	78.54	子公司往来款	1年以内	

限责任公司					
上海市第一医药商店连锁经营有限公司	114,384,629.84	18.88	子公司往来款	1年以内	
上海第一医药崇明医药药材有限公司	4,567,449.20	0.75	子公司往来款	1年以内	
百联集团有限公司	2,560,000.00	0.42	集团内往来款	1年以内	
上海第一医药深海医药有限公司	2,446,036.20	0.40	子公司往来款	1年以内	
合计	599,818,892.28	98.99	/	/	

## (7). 因资金集中管理而列报于其他应收款

□适用 √不适用

其他说明：

□适用 √不适用

## 3、长期股权投资

√适用 □不适用

单位：元 币种：人民币

项目	期末余额			期初余额		
	账面余额	减值准备	账面价值	账面余额	减值准备	账面价值
对子公司投资	112,186,734.52	3,996,800.00	108,189,934.52	112,186,734.52	3,996,800.00	108,189,934.52
对联营、合营企业投资	1,434,268.07		1,434,268.07	384,242.95		384,242.95
合计	113,621,002.59	3,996,800.00	109,624,202.59	112,570,977.47	3,996,800.00	108,574,177.47

## (1). 对子公司投资

√适用 □不适用

单位：元 币种：人民币

被投资单位	期初余额 (账面价值)	减值准备期 初余额	本期增减变动				期末余额(账面 价值)	减值准备期 末余额
			追加 投资	减少 投资	计提减 值准备	其他		
上海汇丰医药药材有限责任公司	48,580,449.02						48,580,449.02	
上海长城华美仪器化剂有限公司	2,000,000.00						2,000,000.00	
上海市第一医药商店连锁经营有限公司	12,000,000.00						12,000,000.00	
上海第一医药八方中医诊所有限公司	1,000,000.00						1,000,000.00	
上海第一医药崇明医药药材有限公司	3,426,869.76	3,996,800.00					3,426,869.76	3,996,800.00
上海第一医药汇丰大药房有限公司	14,830,555.25						14,830,555.25	
上海第一医药深海医药有限公司	1,530,000.00						1,530,000.00	
第一医药(香港)有限公司	24,822,060.49						24,822,060.49	
合计	108,189,934.52	3,996,800.00					108,189,934.52	3,996,800.00

## (2). 对联营、合营企业投资

√适用 □不适用

单位：元 币种：人民币

投资单位	期初 余额(账面 价值)	本期增减变动							期末 余额(账面 价值)	减值准 备期末 余额	
		追加 投资	减少 投资	权益法下确 认的投资损 益	其他综 合收益 调整	其他 权益 变动	宣告发放 现金股利 或利润	计提减 值准备			其他
一、联营企业											
上海泰一楠东中医门诊部有限公司	384,242.95			1,050,025.12						1,434,268.07	
合计	384,242.95			1,050,025.12						1,434,268.07	

## (3). 长期股权投资的减值测试情况

□适用 √不适用

其他说明：  
无

#### 4、营业收入和营业成本

##### (1). 营业收入和营业成本情况

适用 不适用

单位：元 币种：人民币

项目	本期发生额		上期发生额	
	收入	成本	收入	成本
主营业务	328,374,422.17	277,735,374.58	350,880,476.29	291,244,185.60
其他业务	26,778,258.19	1,811,130.34	25,915,022.61	3,368,805.60
合计	355,152,680.36	279,546,504.92	376,795,498.90	294,612,991.20

##### (2). 营业收入、营业成本的分解信息

适用 不适用

单位：元 币种：人民币

合同分类	合计	
	营业收入	营业成本
按经营地区分类	355,152,680.36	279,546,504.92
上海	355,152,680.36	279,546,504.92
按销售渠道分类	355,152,680.36	279,546,504.92
零售业务	349,682,948.39	370,970,679.57
租赁业务	5,469,731.97	5,824,819.33
合计	355,152,680.36	279,546,504.92

其他说明：  
适用 不适用

##### (3). 履约义务的说明

适用 不适用

##### (4). 分摊至剩余履约义务的说明

适用 不适用

##### (5). 重大合同变更或重大交易价格调整

适用 不适用

其他说明：  
无

#### 5、投资收益

适用 不适用

单位：元 币种：人民币

项目	本期发生额	上期发生额
----	-------	-------

成本法核算的长期股权投资收益	36,032,798.96	22,492,758.95
权益法核算的长期股权投资收益	1,050,025.12	257,346.38
处置长期股权投资产生的投资收益		100,000.00
处置交易性金融资产取得的投资收益	676,126.51	757,399.00
其他权益工具投资在持有期间取得的股利收入	7,565,247.44	6,531,307.38
债权投资在持有期间取得的利息收入	1,452,547.97	4,679,671.20
其他		98,042.36
合计	46,776,746.00	34,916,525.27

其他说明：

无

## 6、其他

适用 不适用

## 二十、补充资料

### 1、当期非经常性损益明细表

适用 不适用

单位：元 币种：人民币

项目	金额	说明
非流动性资产处置损益，包括已计提资产减值准备的冲销部分	51,872,937.78	
计入当期损益的政府补助，但与公司正常经营业务密切相关、符合国家政策规定、按照确定的标准享有、对公司损益产生持续影响的政府补助除外	14,568,359.86	
除同公司正常经营业务相关的有效套期保值业务外，非金融企业持有金融资产和金融负债产生的公允价值变动损益以及处置金融资产和金融负债产生的损益	2,329,301.39	
计入当期损益的对非金融企业收取的资金占用费		
委托他人投资或管理资产的损益		
对外委托贷款取得的损益		
因不可抗力因素，如遭受自然灾害而产生的各项资产损失		
单独进行减值测试的应收款项减值准备转回		
企业取得子公司、联营企业及合营企业的投资成本小于取得投资时应享有被投资单位可辨认净资产公允价值产生的收益		
同一控制下企业合并产生的子公司期初至合并日的当期净损益		
非货币性资产交换损益		
债务重组损益		
企业因相关经营活动不再持续而发生的一次性费用，如安置职工的支出等		
因税收、会计等法律、法规的调整对当期损益产生的一次性影响		

因取消、修改股权激励计划一次性确认的股份支付费用		
对于现金结算的股份支付，在可行权日之后，应付职工薪酬的公允价值变动产生的损益		
采用公允价值模式进行后续计量的投资性房地产公允价值变动产生的损益		
交易价格显失公允的交易产生的收益		
与公司正常经营业务无关的或有事项产生的损益		
受托经营取得的托管费收入		
除上述各项之外的其他营业外收入和支出	-1,300,712.31	
其他符合非经常性损益定义的损益项目		
减：所得税影响额	16,867,471.68	
少数股东权益影响额（税后）	27.56	
合计	50,602,387.48	

对公司将《公开发行证券的公司信息披露解释性公告第1号——非经常性损益》未列举的项目认定为非经常性损益项目且金额重大的，以及将《公开发行证券的公司信息披露解释性公告第1号——非经常性损益》中列举的非经常性损益项目界定为经常性损益的项目，应说明原因。

适用 不适用

其他说明：

适用 不适用

## 2、净资产收益率及每股收益

适用 不适用

报告期利润	加权平均净资产收益率（%）	每股收益	
		基本每股收益	稀释每股收益
归属于公司普通股股东的净利润	5.03	0.26	0.26
扣除非经常性损益后归属于公司普通股股东的净利润	0.62	0.03	0.03

## 3、境内外会计准则下会计数据差异

适用 不适用

## 4、其他

适用 不适用

董事长：张海波

董事会批准报送日期：2026年4月9日

## 修订信息

适用 不适用