

公司代码：600075

公司简称：新疆天业



# 新疆天业股份有限公司 2025 年年度报告

## 重要提示

一、本公司董事会及董事、高级管理人员保证年度报告内容的真实性、准确性、完整性，不存在虚假记载、误导性陈述或重大遗漏，并承担个别和连带的法律责任。

二、公司全体董事出席董事会会议。

三、大信会计师事务所（特殊普通合伙）为本公司出具了标准无保留意见的审计报告。

四、公司负责人张强、主管会计工作负责人陈建良及会计机构负责人（会计主管人员）冯丽声明：保证年度报告中财务报告的真实、准确、完整。

### 五、董事会决议通过的本报告期利润分配预案或公积金转增股本预案

根据大信会计师事务所（特殊普通合伙）年度审计，2025年度公司实现归属母公司净利润-57,074,737.49元，上年度结转未分配利润4,428,176,471.86元，年末可供股东分配利润为4,336,954,481.11元，其中，母公司可供股东分配利润1,412,414,254.38元。

根据《上海证券交易所股票上市规则》及《公司章程》中关于利润分配的相关规定，鉴于公司2025年度未实现盈利，不满足实施现金分红条件，为保障公司正常生产经营和未来发展，公司2025年度拟不派发现金红利，不送红股，不进行资本公积金转增股本。

### 截至报告期末，母公司存在未弥补亏损的相关情况及其对公司分红等事项的影响

适用 不适用

### 六、前瞻性陈述的风险声明

适用 不适用

本报告中涉及的未来计划、发展战略等前瞻性描述，不构成公司对投资者的实质承诺，敬请投资者注意投资风险。

### 七、是否存在被控股股东及其他关联方非经营性占用资金情况

否

### 八、是否存在违反规定决策程序对外提供担保的情况

否

### 九、是否存在半数以上董事无法保证公司所披露年度报告的真实性、准确性和完整性

否

### 十、重大风险提示

公司已在本报告中详细描述可能存在的相关风险，敬请查阅第四节“经营情况讨论与分析”中关于公司未来发展可能面对的风险因素等内容。

### 十一、其他

适用 不适用

## 目录

第一节	释义.....	4
第二节	公司简介和主要财务指标.....	5
第三节	管理层讨论与分析.....	12
第四节	公司治理、环境和社会.....	52
第五节	重要事项.....	71
第六节	股份变动及股东情况.....	91
第七节	债券相关情况.....	97
第八节	财务报告.....	110

备查文件目录	载有董事长签名并盖章的年度报告正文
	载有董事长、财务负责人和会计主管人员签名并盖章的会计报表
	载有会计师事务所盖章、注册会计师签名并盖章的审计报告原件

## 第一节 释义

### 一、 释义

在本报告书中，除非文义另有所指，下列词语具有如下含义：

常用词语释义		
本公司/新疆天业	指	新疆天业股份有限公司
天业集团/控股股东	指	新疆天业（集团）有限公司，新疆天业控股股东
师市国资委/实际控制人	指	新疆生产建设兵团第八师国有资产监督管理委员会，新疆天业实际控制人
PVC	指	聚氯乙烯树脂
SPVC	指	聚氯乙烯特种树脂
EPVC	指	聚氯乙烯糊状树脂
天伟化工	指	天伟化工有限公司，本公司全资子公司
天能化工	指	天能化工有限公司，本公司全资子公司
天伟水泥	指	天伟水泥有限公司，本公司全资子公司
天域新实	指	石河子天域新实化工有限公司，本公司全资子公司。经 2024 年 12 月 27 日召开的九届八次董事会审议通过，天能化工吸收合并天域新实。2025 年 2 月 25 日，天域新实已将全部业务、资产、人员、债权、债务及其他一切权利与义务交割至天能化工。2026 年 2 月 14 日，天域新实完成企业注销登记手续
天业汇祥	指	新疆天业汇祥新材料有限公司，本公司全资子公司
天辰化工	指	天辰化工有限公司，本公司全资子公司
天辰水泥	指	天辰水泥有限责任公司，天辰化工全资子公司
天业外贸	指	新疆天业对外贸易有限责任公司，本公司全资子公司
天津博大	指	天津博大国际货运代理有限公司，本公司控股子公司
天业绿洲	指	北京天业绿洲科技发展有限公司，本公司全资子公司
鑫源运输	指	石河子鑫源公路运输有限公司，本公司全资子公司
天域新科	指	新疆天域新科新材料有限公司，本公司全资子公司
西部汇永	指	新疆西部汇永新材料科技有限公司，本公司全资子公司
天特联合	指	新疆天特联合新材料有限公司，本公司控股子公司
天业蕃茄	指	石河子天业蕃茄制品有限公司，2025 年 11 月 28 日，天业蕃茄完成破产清算注销登记手续
天业汇合	指	新疆天业汇合新材料有限公司，本公司参股公司
东华天业	指	中化学东华天业新材料有限公司，本公司参股公司
国电投天业	指	新疆国电投天业新能源有限公司，本公司参股公司
天域融	指	天域融资本运营有限公司，天业集团全资子公司

## 第二节 公司简介和主要财务指标

### 一、公司信息

公司的中文名称	新疆天业股份有限公司
公司的中文简称	新疆天业
公司的外文名称	XINJIANG TIANYE CO.,LTD.
公司的外文名称缩写	XINJIANG TIANYE
公司的法定代表人	张强

### 二、联系人和联系方式

	董事会秘书	证券事务代表
姓名	李升龙	李新莲
联系地址	新疆石河子市经济技术开发区北三东路36号	新疆石河子市经济技术开发区北三东路36号
电话	0993-2623118	0993-2623118
传真	0993-2623163	0993-2623163
电子信箱	Lishenglong11223@163.com	xjty_zqb@126.com

### 三、基本情况简介

公司注册地址	新疆石河子市经济技术开发区北三东路36号
公司注册地址的历史变更情况	1997年6月，公司设立时注册地址为“新疆石河子市北一路西”；2003年5月，公司注册地址变更为“新疆石河子市经济技术开发区北三东路36号”
公司办公地址	新疆石河子市经济技术开发区北三东路36号
公司办公地址的邮政编码	832000
公司网址	http://www.xj-tianye.com
电子信箱	master@xj-tianye.com

### 四、信息披露及备置地点

公司披露年度报告的媒体名称及网址	《上海证券报》（网址 <a href="https://www.cnstock.com">https://www.cnstock.com</a> ）、《证券时报》（网址 <a href="https://www.stcn.com">https://www.stcn.com</a> ）
公司披露年度报告的证券交易所网址	上海证券交易所网站 <a href="http://www.sse.com.cn">http://www.sse.com.cn</a>
公司年度报告备置地点	公司证券部

### 五、公司股票简况

公司股票简况				
股票种类	股票上市交易所	股票简称	股票代码	变更前股票简称
A股	上海证券交易所	新疆天业	600075	—

### 六、其他相关资料

公司聘请的会计师事务所（境内）	名称	大信会计师事务所（特殊普通合伙）
	办公地址	北京市海淀区知春路1号22层2206
	签字会计师姓名	吴育岐、郭春俊
报告期内履行持续督导职责的	名称	申万宏源证券承销保荐有限责任公司

保荐机构	办公地址	上海市徐汇区长乐路 989 号世纪商贸广场 11 层申万宏源
	签字的保荐代表人姓名	赵志丹、蔡明
	持续督导的期间	2022-2023（募集资金尚未使用完毕）

## 七、近三年主要会计数据和财务指标

### （一）主要会计数据

单位：元 币种：人民币

主要会计数据	2025年	2024年	本期比上年同期增减(%)	2023年
营业收入	10,487,823,729.91	11,155,938,809.79	-5.99	11,465,033,933.82
扣除与主营业务无关的业务收入和不具备商业实质的收入后的营业收入	10,281,030,569.00	10,957,472,363.08	-6.17	10,209,143,781.59
利润总额	20,802,614.13	154,843,701.28	-86.57	-819,127,672.04
归属于上市公司股东的净利润	-57,074,737.49	68,434,985.31	-183.40	-775,403,654.89
归属于上市公司股东的扣除非经常性损益的净利润	-90,891,956.28	-77,187,471.15	-17.75	-680,873,557.67
经营活动产生的现金流量净额	787,800,388.11	1,364,574,087.93	-42.27	1,885,815,286.07
	2025年末	2024年末	本期末比上年同期末增减(%)	2023年末
归属于上市公司股东的净资产	9,233,174,322.49	9,322,353,633.54	-0.96	9,251,817,594.31
总资产	20,598,030,910.76	20,526,134,902.68	0.35	21,065,468,962.70
期末总股本	1,707,363,785	1,707,362,663	0.00	1,707,361,781

### （二）主要财务指标

主要财务指标	2025年	2024年	本期比上年同期增减(%)	2023年
基本每股收益（元/股）	-0.03	0.04	-175.00	-0.45
稀释每股收益（元/股）	-0.03	0.04	-175.00	-0.45
扣除非经常性损益后的基本每股收益（元/股）	-0.05	-0.05	0	-0.40
加权平均净资产收益率（%）	-0.61	0.74	减少1.35个百分点	-7.52
扣除非经常性损益后的加权平均净资产收益率（%）	-0.94	-0.79	减少0.15个百分点	-7.02

报告期末公司前三年主要会计数据和财务指标的说明

√适用 □不适用

报告期内，公司持续强化内部管理，发挥循环经济产业链优势，推进全流程降本增效和升级改造，整体生产经营情况基本保持稳定，但受市场价格波动影响，公司主要产品聚氯乙烯树脂价格持

续下跌，导致公司 2025 年度利润总额下降 86.57%，归属于母公司所有者的净利润下降 183.40%，经营活动产生的现金流量净额下降 42.27%，基本每股收益和稀释每股收益下降 175.00%。

## 八、境内外会计准则下会计数据差异

### (一) 同时按照国际会计准则与按中国会计准则披露的财务报告中净利润和归属于上市公司股东的净资产差异情况

适用 不适用

### (二) 同时按照境外会计准则与按中国会计准则披露的财务报告中净利润和归属于上市公司股东的净资产差异情况

适用 不适用

### (三) 境内外会计准则差异的说明：

适用 不适用

## 九、2025 年分季度主要财务数据

单位：元 币种：人民币

	第一季度 (1-3 月份)	第二季度 (4-6 月份)	第三季度 (7-9 月份)	第四季度 (10-12 月份)
营业收入	2,417,232,703.29	2,743,090,788.72	2,809,458,379.37	2,518,041,858.53
归属于上市公司股东的净利润	-17,359,612.47	8,784,613.89	15,759,701.92	-64,259,440.83
归属于上市公司股东的扣除非经常性损益后的净利润	-21,292,869.94	-10,327,750.76	5,841,578.84	-65,112,914.42
经营活动产生的现金流量净额	-353,829,633.01	113,583,130.67	1,002,518,747.83	25,528,142.62

季度数据与已披露定期报告数据差异说明

适用 不适用

## 十、非经常性损益项目和金额

适用 不适用

单位：元 币种：人民币

非经常性损益项目	2025 年金额	附注 (如适用)	2024 年金额	2023 年金额
非流动性资产处置损益，包括已计提资产减值准备的冲销部分	13,883,865.51		10,453,087.83	27,437,163.33
计入当期损益的政府补助，但与公司正常经营业务密切相关、符合国家政策规定、按照确定的标准享有、对公司损益产生持续影响的政府补助除外	44,868,178.22		67,551,723.11	51,117,811.82
除同公司正常经营业务相关的有效套期保值业务外，非金融企业持有金融资产和金融负债产生的公允价值变动损益以及处置金融资产和金融负债产生的损益	-			

计入当期损益的对非金融企业收取的资金占用费			
委托他人投资或管理资产的损益	1,916,600.09	4,174,469.18	10,746,990.23
对外委托贷款取得的损益			
因不可抗力因素，如遭受自然灾害而产生的各项资产损失			
单独进行减值测试的应收款项减值准备转回	2,721,075.40	3,388,890.11	1,542,161.39
企业取得子公司、联营企业及合营企业的投资成本小于取得投资时应享有被投资单位可辨认净资产公允价值产生的收益			
同一控制下企业合并产生的子公司期初至合并日的当期净损益			-262,066,688.97
非货币性资产交换损益			
债务重组损益	1,038,922.76		143,992.76
企业因相关经营活动不再持续而发生的一次性费用，如安置职工的支出等			
因税收、会计等法律、法规的调整对当期损益产生的一次性影响			
因取消、修改股权激励计划一次性确认的股份支付费用			
对于现金结算的股份支付，在可行权日之后，应付职工薪酬的公允价值变动产生的损益			
采用公允价值模式进行后续计量的投资性房地产公允价值变动产生的损益			
交易价格显失公允的交易产生的收益			
与公司正常经营业务无关的或有事项产生的损益			
受托经营取得的托管费收入			
除上述各项之外的其他营业外收入和支出	-32,911,186.06	77,946,178.08	4,720,505.62
其他符合非经常性损益定义的损益项目	5,336,292.08	139,137.60	233,533.89
减：所得税影响额	2,994,303.81	18,049,734.60	9,520,361.28
少数股东权益影响额（税后）	42,225.40	-18,705.15	-81,114,793.99
合计	33,817,218.79	145,622,456.46	-94,530,097.22

对公司将《公开发行证券的公司信息披露解释性公告第1号—非经常性损益》未列举的项目认定为非经常性损益项目且金额重大的，以及将《公开发行证券的公司信息披露解释性公告第1号—非经常性损益》中列举的非经常性损益项目界定为经常性损益的项目，应说明原因。

√适用 □不适用

单位：元 币种：人民币

项目	涉及金额	原因
其他符合非经常性损益定义的损益项目	75,944.33	个税手续费返还
其他符合非经常性损益定义的损益项目	5,260,347.75	公司按持股比例承担天业汇合非经常性损益
将非经常性损益项目界定为经常性损益的项目	39,127,167.69	增值税即征即退
将非经常性损益项目界定为经常性损益的项目	42,018,915.49	增值税加计抵减

## 十一、营业收入扣除情况表

单位：元 币种：人民币

项目	本年度	具体扣除情况	上年度	具体扣除情况
营业收入金额	10,487,823,729.91		11,155,938,809.79	
营业收入扣除项目合计金额	206,793,160.91		198,466,446.71	
营业收入扣除项目合计金额占营业收入的比重(%)	1.97	/	1.78	/
<b>一、与主营业务无关的业务收入</b>				
1. 正常经营之外的其他业务收入。如出租固定资产、无形资产、包装物，销售材料，用材料进行非货币性资产交换，经营受托管理业务等实现的收入，以及虽计入主营业务收入，但属于上市公司正常经营之外的收入。	206,793,160.91	材料销售 87,368,003.27 元； 租赁收入 25,077,382.50 元； 代理收入 110,563.12 元； 其他 94,237,212.02 元	198,466,446.71	材料销售 92,997,031.43 元； 租赁收入 17,696,019.85 元； 代理收入 291,891.91 元； 其他 87,481,503.52 元
2. 不具备资质的类金融业务收入，如拆出资金利息收入；本会计年度以及上一会计年度新增的类金融业务所产生的收入，如担保、商业保理、小额贷款、融资租赁、典当等业务形成的收入，为销售主营产品而开展的融资租赁业务除外。				
3. 本会计年度以及上一会计年度新增贸易业务所产生的收入。				
4. 与上市公司现有正常经营业务无关的关联交易产生的收入。				
5. 同一控制下企业合并的子公司期初至合并日的收入。				
6. 未形成或难以形成稳定业务模式的业务所产生的收入。				
<b>与主营业务无关的业务收入小计</b>	206,793,160.91		198,466,446.71	
<b>二、不具备商业实质的收入</b>				

1. 未显著改变企业未来现金流量的风险、时间分布或金额的交易或事项产生的收入。				
2. 不具有真实业务的交易产生的收入。如以自我交易的方式实现的虚假收入，利用互联网技术手段或其他方法构造交易产生的虚假收入等。				
3. 交易价格显失公允的业务产生的收入。				
4. 本会计年度以显失公允的对价或非交易方式取得的企业合并的子公司或业务产生的收入。				
5. 审计意见中非标准审计意见涉及的收入。				
6. 其他不具有商业合理性的交易或事项产生的收入。				
<b>不具备商业实质的收入小计</b>				
<b>三、与主营业务无关或不具备商业实质的其他收入</b>				
营业收入扣除后金额	10,281,030,569.00		10,957,472,363.08	

**十二、 存在股权激励、员工持股计划的公司可选择披露扣除股份支付影响后的净利润**适用 不适用**十三、 采用公允价值计量的项目**适用 不适用

单位：元 币种：人民币

项目名称	期初余额	期末余额	当期变动	对当期利润的影响金额
交易性金融资产	160,963,970.02	120,779,116.06	-40,184,853.96	1,916,600.09
应收款项融资	393,901,604.49	140,763,552.91	-253,138,051.58	
合计	554,865,574.51	261,542,668.97	-293,322,905.54	1,916,600.09

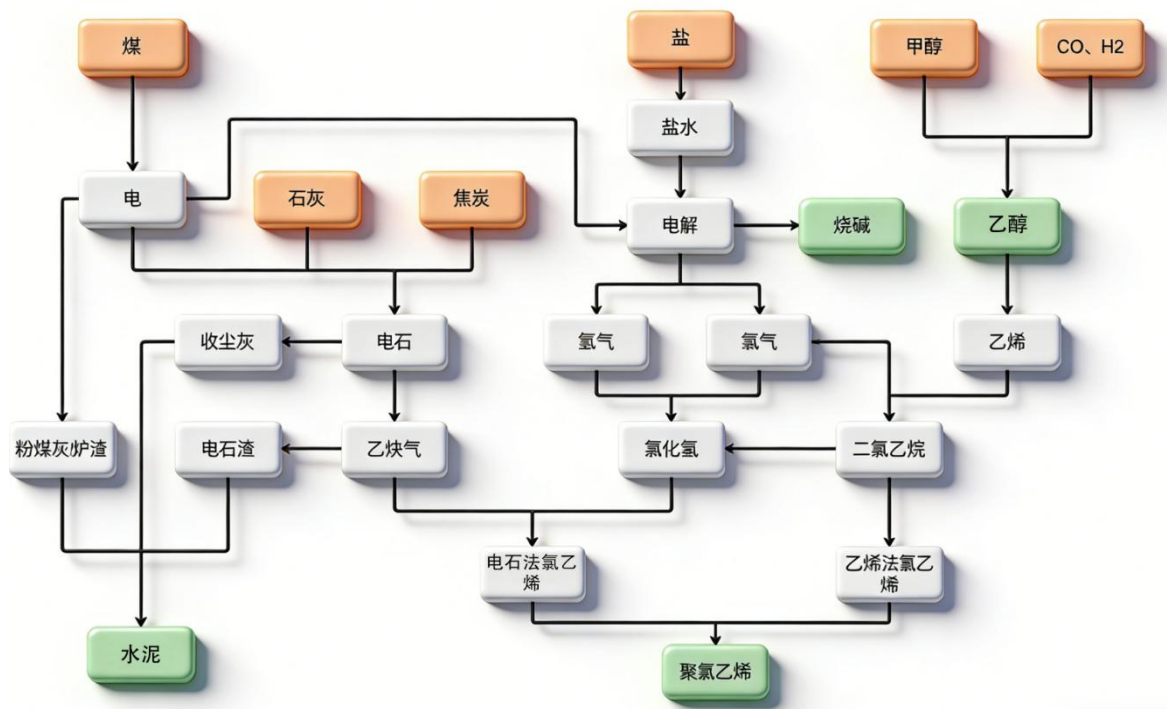
**十四、 其他**适用 不适用

### 第三节 管理层讨论与分析

#### 一、报告期内公司从事的业务情况

新疆天业以绿色发展为根基、以科技创新为引擎，深耕现代化工与新材料两大核心领域，依托新疆当地储量丰富的石灰石、原盐、煤炭资源，以及焦炭、兰炭等，构建起较为完整的绿色、低碳联动式循环经济产业链和高品质的产业服务体系，拥有 134 万吨 PVC（包括 114 万吨通用 PVC、10 万吨特种树脂、10 万吨糊树脂）、97 万吨离子膜烧碱、213 万吨电石、25 万吨乙醇、22.5 万吨乙烯法氯乙烯单体产能，同时拥有 2×300MW、2×330MW 自备热电站以及 535 万吨电石渣制水泥装置，逐步实现产品的多元化、差异化、高端化布局，成为国内氯碱化工产业化配套完整、产品型号齐全的聚氯乙烯生产服务企业，具有一定规模优势及行业竞争力。

公司氯碱化工生产工艺主要为电石法，并在电石法工艺基础上，率先突破原有生产工艺，构建了首套合成气制乙醇制乙烯制 PVC 装置，形成“乙醇→乙烯→PVC”产业链，与公司原有的“自备电力→电石→聚氯乙烯树脂（PVC）及副产品→电石渣及其他废弃物制水泥”闭环产业链相结合，形成一条新型、绿色、低碳联动的循环经济产业链，推进聚氯乙烯无汞化转型技术新路线产业化突破，实现煤化工与氯碱化工深度耦合，其业务流程简示如下：



如上图所示：公司依托当地储量丰富的煤炭资源建立自备电厂提供电力能源，并辅以光伏新能源，用零极距高电流密度复极式离子膜电解槽生产工艺电解氯化钠盐水，产生液体烧碱（简称液碱）、氯气、氢气等，氯气和氢气合成氯化氢气体，液体烧碱通过加工后制成固体烧碱（简称固碱，含片碱、粒碱）。电石法工艺是利用当地储量丰富的石灰、焦炭和兰炭，在电石炉内混合，凭借电热在高温下反应生产电石，采用干式发生工艺生产乙炔气，经与氯化氢合成、转化成电石法氯乙烯单体；

新工艺通过合成气制乙醇再制乙烯，与氯气合成制二氯乙烷后合成、转化成乙烯法氯乙烯单体，两种方法都通过一系列反应聚合成聚氯乙烯产品（包含通用聚氯乙烯树脂、特种树脂、糊树脂）。最后，循环经济产业链生产出的电石渣及其他废弃物进行资源综合利用生产出水泥产品，各环节产生的其余副产品循环使用并“吃干榨净”，形成全程绿色、低碳联动的循环经济产业链。

报告期内公司新增重要非主营业务的说明  
适用 不适用

## 二、报告期内公司所处行业情况

氯碱化工行业属于基础原材料行业，产业关联度大，经济带动性强，主要产品为聚氯乙烯（PVC）和烧碱，其终端需求与宏观经济息息相关，应用广泛。聚氯乙烯下游消费领域集中在管材、型材、薄膜、电线电缆、地板等，在建筑材料、工业制品、日用品、发泡材料、密封材料、纤维等方面应用广泛，新兴应用领域不断扩展。烧碱生产的主要原料为电和工业盐，作为基础化工产品，国内烧碱主要应用于氧化铝、造纸、纺织、化工、洗涤剂、医药、水处理和食品加工等方面，基本涵盖国民经济各个领域。

公司氯碱化工主要产品聚氯乙烯（PVC）（包括糊树脂）、烧碱（片碱）分析如下：

### 1. 聚氯乙烯市场总体情况

近年来，受需求侧的结构性收缩与供应侧的持续扩张驱动，国内聚氯乙烯市场整体呈下行趋势。2025年，国内PVC市场整体表现较为低迷，年末乙烯法和电石法PVC价格，较年初均下跌12%左右。分析来看：供应端，沿海地区乙烯法新建产能集中投产，聚氯乙烯供应量持续增加，而国内房地产开发模式继续深化结构性改革，新建住房面积不断降低，保障性住房、城市更新以及改善性住房成为建材需求的新增长点，国内聚氯乙烯消费量小幅萎缩。虽然2025年出口市场表现较为活跃，但国内聚氯乙烯库存量仍处于较高水平，市场持续下行。2023年至今，PVC、糊树脂价格走势如下图：

**2023年至今PVC、糊树脂手套料、糊树脂皮革料价格走势图**  
 （元/吨）



以上数据来源：wind

如上图所示，2026年3月中东地缘冲突爆发并持续发酵，原油及乙烯价格上涨，对聚氯乙烯(PVC)价格形成了明显的推涨作用，带动了国内整个PVC市场的看涨氛围。2026年4月1日起，聚氯乙烯

出口退税的取消以及印度 2026 年 4 月 2 日至 6 月 30 日聚氯乙烯实行基本关税归零的措施，对国内出口将产生较大影响，但出口已经成为国内聚氯乙烯行业调节内需市场供需关系的重要抓手。“一带一路”倡议的深入推进有望直接带动沿线国家基建项目，创造持续的聚氯乙烯需求增量。国内聚氯乙烯生产企业也将面临由聚氯乙烯树脂生产企业向综合服务商的转变。

未来国内聚氯乙烯市场的需求核心，仍将紧密围绕房地产政策的变化而波动，建筑行业的景气度直接决定了聚氯乙烯市场需求量。一方面，大规模的新建需求放缓已成为共识；另一方面，以城市更新、老旧小区改造、保障性住房、公共基础设施为代表的新型地产，将成为驱动国内聚氯乙烯需求的新引擎。这些领域对聚氯乙烯产品的需求更侧重于质量、耐久性和标准化，将引导市场从追求数量转向注重品质。

## 2. 烧碱市场总体情况

近年来，国内烧碱下游平稳发展，烧碱装置开工率保持高位。2025 年，国内烧碱市场整体呈现先涨后跌走势，2025 年 1-2 月，主要下游氧化铝行业盈利情况较好，其他下游临近春节备货增加，且出口市场表现良好，对烧碱需求旺盛。节后下游复工缓慢，氯碱企业装置开工维持高位，烧碱市场供应充足，部分企业存在库存压力，价格出现回落。二季度，由于氧化铝行业盈利收窄、进口铝土矿用量提升，对烧碱需求进一步收缩，市场行情震荡下行。三季度下游企业按需采购为主，市场整体运行较为稳定，部分区域根据供需关系灵活调整，但整体市场行情保持横盘震荡。10 月下旬开始，烧碱新增产能陆续释放，但下游需求延续平淡走势，局部地区市场观望氛围较浓，部分企业下调出厂报价。2023 年至今，华东 99%片碱价格走势如下图：



以上数据来源：wind

2026 年，国内烧碱市场预计保持相对平稳，产品供需格局及成本变化仍是影响市场走势的主要因素，下游需求变化与烧碱市场供需博弈将有所加重，随着部分烧碱新增产能释放，国内烧碱产能规模将保持稳中小幅增长态势，产量将处于相对高位水平。随着新能源领域不断发展，锂电池正极材料前端、水处理以及回收电池处理对烧碱需求量将持续增加。外贸方面，国内烧碱企业参与国际

化业务仍为其烧碱市场战略的重要方向之一，2026 年国内烧碱出口量预计将处于较高水平。澳大利亚和印度尼西亚等地氧化铝行业耗碱量将保持高位，且新能源锂电池的需求将带动国外烧碱下游需求有所增加。

氯碱化工行业与宏观经济形势紧密相关，目前正处于从成熟期向产业结构调整期过渡的关键阶段。影响市场的驱动因素主要集中在供需基本面与宏观环境两个方面。聚氯乙烯和烧碱市场的波动主要受制于供需平衡的变化和宏观经济政策的影响，聚氯乙烯和烧碱市场面临需求波动和产能过剩的双重考验。2025 年，降准、降息、房产刺激及促进消费等宽松政策频出，“反内卷”政策深化落地，宽松的宏观政策对商品市场形成支撑。随着宏观刺激政策逐步落地，“反内卷”政策持续推行，随着落后设备更新政策推行，将进一步推动行业内产能出清，有望带动氯碱行业景气度进一步提升。2026 年，国内经济将坚持稳中求进、以进促稳的总基调，经济回升向好、长期向好的基本趋势没有改变，将从终端需求拉动氯碱化工产品消费增长。新型城镇化和消费升级将拉动基础设施和配套建设投资，促进建材、家电、服装及日用品等需求增加，进而整体拉动产品需求增长。

在经济增长方式发生深刻转变，以及安全环保要求不断提升的大背景下，行业增长速度逐渐放缓，不再盲目追求规模扩张，而是将发展重心开始转移到注重产业升级和绿色发展的道路上。面对市场波动，公司以“质量筑基、创新驱动、市场赋能”为核心，明确产品质量管理升级路径、新产品开发目标及市场推广策略，通过推进技术创新和产品结构升级，推动绿色低碳转型、推进产品高端化，提升新质生产力，增强核心竞争力。同时，持续推行精细化管理、优化原材料采购策略，减少物流成本，提高生产效率，深化循环经济产业链布局，降低单位产品能耗，有效控制产品制造成本和各项费用，推动公司整体降本增效，实现氯碱化工及新材料领域高质量发展。

### 三、经营情况讨论与分析

2025 年是“十四五”规划的收官之年，也是“十五五”规划的谋篇布局之年。公司在党委和董事会的正确领导下，锚定年度目标任务，以绿色发展为根基、以科技创新为引擎，深耕现代化工与新材料两大核心领域，聚焦加强公司治理、科技创新攻坚、深化国企改革、信息化赋能提效、人力资源优化配置、全链条降本增效、完善安全环保运行体系等重点工作，企业经济效益整体平稳向好发展，各项工作取得新的进展和成效。

2025 年度，公司重点做好以下几方面的工作：

（一）发挥循环经济产业链优势，生产经营稳定运行。2025 年度国内外各种不利因素相互交织，市场“供强需弱”矛盾突出，聚氯乙烯年均价格创近三十年新低，公司坚定信心，沉着应变，迎难而上，全力降本增效。一是从电石、乙炔、氯碱、氯乙烯、聚合、水泥、水务、仪电信息化等方面切入，瞄准产业链单位生产经营过程中的痛点、难点问题，细致排查影响各单位满负荷生产的瓶颈问题，制定针对性改进措施，统筹协调产业链水、电、汽的供应平衡以及生产运行协调。二是全力推进全产业链降本增效工作，PVC 树脂电石消耗和电石碳材消耗均降至历史最低水平，通过强化管理，实现管理降成本。三是协调产业链检维修时间，通过对整体产业链统筹核算，提出多种解决方案，严格控制检修期间电石库存，实现产能效率利用最大化。积极响应国家大规模设备更新相关政策，完成超长期特别国债和中央预算资金项目申报工作，争取国拨资金。四是大力推进产业结构优化升级，从原料采购、生产控制、仓储运营、物流运输等环节入手，促进全产业链降本增效取得新突破，产业链整体运行基本稳定。2025 年 1-12 月，公司生产特种树脂 9.63 万吨、糊树脂 11.06 万

吨、PVC树脂 108.68 万吨、烧碱 92.89 万吨（其中固碱 76.38 万吨）、水泥 198.24 万吨、乙醇 19.34 万吨、电石 178.77 万吨，发电 77.99 亿度。

（二）项目建设有力推进，汇聚发展新动能。一是积极推进公司重点项目建设，天业汇祥 22.5 万吨/年高性能树脂项目，完成装置主体工程建设，具备试生产条件并成功打通全流程，顺利产出高性能树脂原料，正式构建起“煤—乙醇—乙烯—PVC”全新产业链，为氯碱化工绿色转型升级提供实践路径；二是以全面提升产业链平稳高效运行为目标，稳步释放现有产业潜能，完成氯碱化工达产优化改造方案制定和落地实施相关工作。完成对公司所属分子公司上报的 217 项技术改造项目论证，在确保项目技术可行性的基础上，强化项目管理，推进项目进度，促进生产工艺优化、能耗管控升级，60 余项节能环保、提质增效类技改项目有序落地并逐步释放效益，进一步拓宽高附加值产品矩阵，实现氯醋糊树脂、高柔韧性 SG-5 型 PVC 树脂等高端新产品全流程稳定贯通，有效填补国内高端氯醋树脂、特种 PVC 材料市场空白，有力促进氯碱化工及新材料产业向高端化延伸、多元化拓展、低碳化转型。三是立足新疆资源禀赋和发展基础，依托新疆天池能源有限责任公司准东煤矿，聚焦现代煤化工绿色低碳前沿技术与创新工艺，与其合作设立合资公司，推动准东煤化工项目前期工作，致力于探索现代煤化工绿色可持续发展之路，推动能源结构绿色转型和产业绿色升级。

（三）强化科技创新，增强发展动能。以破解“卡脖子”技术、推动产业协同为核心，构建“技术突破—成果转化—产业延伸”创新闭环。一是积极推行扁平化管理，优化内部决策和审批，推进各项工作由串联流程转变为并联流程，全面提升工作质效。二是强化核心技术攻关。实现高端特种树脂技术突破，为拓展高端化工材料市场奠定了基础。三是拓展产品矩阵。完成多项耗氯产品的可行性论证，有效衔接现有氯碱主业与下游高附加值产品，为实现“氯碱+精细化工”产业融合发展筑牢基础。四是构建公司级科技项目储备体系。通过精准筛选，2025 年度申请专利 109 件（含发明专利 7 件），授权专利 41 件（含发明专利 3 件）。截止 2025 年 12 月 31 日，公司拥有高新技术企业 6 家，兵团“专精特新”中小企业 2 家，自治区企业技术中心 1 家，兵团创新型中小企业 1 家，持有有效专利 389 件，其中发明专利 46 件，彰显了公司较强的创新能力。

（四）严守安全底线，筑牢安全屏障。牢固树立安全发展、绿色发展理念，不断提升合规管理水平，坚守安全环保红线。一是完善制度打造标杆，全面提升安全管理效能。修订发布《安全管理手册》《安全管理制度汇编》，构建安全管理长效机制，加强安全管理的系统性和科学性。二是信息化赋能精准发力。信息化平台覆盖领域面进一步扩大，全流程风险实时预警能力得到提升。天伟化工“工业互联网+危化安全生产”项目通过验收并推广，全面加快公司信息化建设进程；天辰化工上线高级报警系统，实现报警动态精准呈现；天能化工上线变更管理系统，进一步规范变更管理 AI 识别、智能巡检等系统有效增强安全风险智能预警。三是强化风险研判与专项治理。建立并运行重大事故隐患自查自改常态化机制和重大事故隐患责任倒查机制，组织开展全员重大隐患判定标准培训教育，各单位定期对照自查，重大隐患整改率 100%。

（五）践行绿色理念，促进低碳发展。坚持“环境保护与经济发展协同共进”原则，以“一企一策”精准推进大气污染防治，环保绩效实现阶梯式提升。一是深化循环经济体系建设。持续提升水泥产业工业固废消纳能力，拓展高盐废水、电石渣等固废资源化利用领域，推动资源循环利用最大化。二是强化节能降碳技术赋能。积极引入先进节能降耗技术，深入开展节能、节煤及环保技术改造。天伟电厂尖峰冷却改造，有效降低发电煤耗、提升机组发电效能。三是推动数字与绿色深度融合。打造全链条环境管控一体化平台，实现生产工艺、环保管控 100%数字化覆盖，以数字化赋能绿色生产，全面提升绿色转型精细化、智能化水平。天伟化工厂、天能化工一厂、天业汇祥乙醇厂 3 家企业成功晋级环保绩效 A 级，8 家企业达到 B 级标准，5 家企业获评地方 A 级，环保绩效 C 级企业全面清零，整体环保水平迈入行业前列。

#### 四、报告期内核心竞争力分析

√适用 □不适用

报告期内，公司在与控股股东协同发展、地区资源禀赋、循环经济产业链、科技创新、环保、数智化转型方面具有显著优势：

##### 1. 与控股股东协同发展优势

公司与天业集团致力于打造绿色环保、节能高效的美丽化工，按照“规模化、循环化、可持续”的发展思路，攻坚克难，创新驱动，构建了完整的循环经济战略体系，在科技创新成果转化、竞争力、资源优势等方面协同发展，共同推进循环经济产业发展，具有较强的竞争实力。

科技创新转化协同发展。天业集团拥有国家级企业技术中心、国家地方联合工程研究中心、院士专家工作站、博士后工作站，树脂评价中心、聚合工程技术研究中心，自主研发的多项技术取得重大突破，先后承担包括国家863项目在内的重大科技项目30余项，成功攻关循环经济关键技术35项，其中列入行业重点推广6项，研发的多项核心技术进入行业清洁生产标准，成为国家制定相关产业政策及行业标准的主要推进者，同时，先后与国内知名科研院所深度合作，与国内多家知名院校建立稳固合作关系，形成了政策、信息、资金、技术、人才等资源高效集成的创新模式和以技术创新为核心的全面创新体系，为企业科技创新发展提供保障与支撑。

竞争力支撑协同发展。天业集团连续多年进入中国企业500强、中国制造业500强，先后荣获全国第一批循环经济试点企业、国家技术创新示范企业、全国科普教育基地、循环经济教育示范基地和资源节约型、环境友好型企业创建试点企业，全国国有企业“四好”领导班子先进集体、全国“五一劳动奖状”、第四届中国工业大奖等多项国家级荣誉称号。

资源优势助力全产业链升级。新疆煤炭、原盐、石灰石等资源充足，具有发展绿色现代化化工得天独厚的自然条件。天业集团拥有年开采能力20万立方米的新疆吐鲁番市乌勇布拉克天业盐矿；拥有托克逊县科克萨特石灰岩矿、新疆博乐市阿克塔什北3号石灰岩矿、新疆精河县阿勒坦达坂矿区西段石灰岩矿，年开采能力分别为240万吨、400万吨、95万吨，石灰加工能力分别为80万吨/年、100万吨/年、80万吨/年。天业集团实现了千万吨级煤矿项目的布局，拥有呼图壁县白杨河矿区天业煤矿的采矿证，已开工建设，该煤矿总资源储量约4.2亿吨，一期规划产能规模为240万吨/年，项目已完成一期井巷工程1058米巷道掘进；还拥有新疆和布克赛尔县达拉布特一号井田《矿产资源勘查许可证》，该煤矿总资源储量约21亿吨，规划产能为1000万吨/年，目前已取得项目核准批复。煤炭是新疆天业绿色现代化化工产业链中最重要的原材料之一，天业集团的煤炭资源优势给公司的全产业链带来更大的发展空间，有利于进一步提升公司的竞争力，推动公司在绿色现代化化工领域的可持续发展。

##### 2. 地区资源禀赋优势

公司产品生产所需的主要原料为煤、原盐和石灰石。公司所处的新疆地区煤炭、原盐、石灰石资源丰富，产业链原料供给充足、便利，丰富的煤炭资源形成了较低的发电成本，为公司产品提供了一定的竞争优势；其次，新疆地区有着西气东输、“一带一路”、中巴经济走廊等独特的经济优势和架构，公司所在地石河子位于天山北麓中段，准噶尔盆地南部，是新疆地区的交通枢纽，连接中亚和欧洲，具有重要的地理位置优势，这也为公司销售和运输PVC产品提供了便利的物流条件。物流与“一带一路”区位支撑市场拓展，原材料采购成本具备竞争力，有效缓解了主要产品价格下降带来的盈利压力。

公司依托当地储量丰富的煤炭资源建立2×300MW、2×330MW自备热电站提供电力能源，自备电力体系是公司构建一体化循环经济产业链的基石，也是公司在氯碱化工行业长期保持低成本核心竞

争力的关键所在。同时，公司辅以光伏新能源发电，探索利用区域丰富光照资源，谋划建设十户滩工业园区200MW源网荷储一体化项目，打造绿色、低碳、智能的高质量发展模式。目前，十户滩200MW源网荷储一体化项目一期工程实现并网发电，推动能源结构绿色低碳转型。

公司一体化产业链工艺路线搭建起了新疆自然资源与高附加值产品的桥梁纽带，成为绿色现代化工的优质品牌。在发展进程中，公司不断延链、补链、强链，构建并逐步形成了完整的“自备电力→电石→聚氯乙烯树脂及副产品→电石渣及其他废弃物制水泥”一体化产业联动式绿色环保型循环经济产业链，加快地区新型工业化建设，拉动地方经济快速发展，解决大量民生就业，有利于新疆资源优势就地转化为经济优势。

### 3. 绿色低碳联动的循环经济产业链优势

公司与控股股东天业集团在氯碱化工领域构建了中国首条“煤-电-电石-聚氯乙烯-100%电石渣水泥”循环经济产业链，成功研发出多项循环经济关键支撑技术，解决氯碱化工不同时期发展的技术难题；成功实现干法乙炔配套电石渣干法水泥技术、电石渣烟气脱硫技术、氯碱化工水资源综合利用的有机耦合集成技术，将电石渣变废为宝，建成了中国第一个“煤—电—电石—聚氯乙烯—电石渣水泥”循环经济产业园区，为国内第一批氯碱循环经济试点，用循环经济发展理念变革了传统氯碱工业。

近年来，公司在电石法工艺基础上，率先突破原有生产工艺，构建了首套合成气制乙醇制乙烯制PVC装置，形成“乙醇—乙烯—PVC”产业链，与公司原有的“自备电力→电石→聚氯乙烯树脂(PVC)及副产品→电石渣及其他废弃物制水泥”闭环产业链相结合，形成一条新型、绿色、低碳联动的循环经济产业链，该工艺加快推进无汞化技术攻关与产业化突破，实现传统工艺升级与“双碳”目标落地，有效提高煤炭转化率与资源利用效率，降低对传统电石法工艺的依赖，实现能耗与碳排放双下降。

### 4. 科技创新优势

公司始终坚持创新驱动发展战略，依托科技创新推动企业高质量发展，将清洁生产、节能减排及资源循环利用作为企业可持续发展的命脉，将绿色高质量发展作为企业生存的生命线，依托新疆丰富的煤炭、矿产资源大力发展绿色现代化工，在“双碳”背景下，有针对性地制定节能降耗减排措施，探索推动高质量发展路径，扎实推进节能技术创新项目，大力推进能效双控、节能减排、技术创新，积极开展产学研合作，研究攻克众多行业核心关键瓶颈技术。

公司聚焦氯碱化工绿色高效升级，攻关传统工艺优化与新型工艺突破，深化煤炭清洁利用研发。在电石生产环节，持续优化密闭式电石炉操作工艺和干法乙炔工艺，提升转化率与产率，降低原料单耗；在聚氯乙烯生产领域，升级悬浮法聚合工艺，重点突破“煤-乙醇-乙烯-PVC”新路线，依托乙醇装置攻克脱水制乙烯关键，实现无汞、节能减碳，打破电石法依赖；在烧碱生产中，优化零极距高电流密度复极式离子膜电解槽运行工艺，降能耗、提纯度；公司在煤制相关产品生产工艺上持续优化，提升煤炭转化率与副产物回收率。

此外，公司重点布局绿色低碳、煤炭清洁高效利用与高端材料技术：掌握乙烯法关键技术支撑绿色产业链；突破氯醋树脂、特种PVC等高端产品技术，填补国内空白；并在固废利用、节能环保等领域储备多项成熟技术，保障企业绿色发展。

公司建立了“市场需求-研发立项-实验验证-产业化应用”的闭环创新机制，密切关注行业动态和客户需求，根据市场需求联合生产、质量等多部门进行项目立项，制定详细研发计划，将成熟的技术成果应用于生产车间，实现产业化，同时密切关注行业趋势，提前布局生产规划，不断进行智能制造改造和数字化管理，优化生产效率，实现生产全流程数字化控制。

公司科技创新成果不断落地，公司拥有高新技术企业6家，兵团“专精特新”中小企业3家，兵团创新型中小企业1家，自治区企业技术中心4家，拥有有效专利389件，其中发明专利46件。报告期内申报专利109件，其中发明专利申报7件，获得授权专利41件（含发明专利3件），在创新型企业培育认定上，3家子公司通过国家高新技术企业复审，彰显了公司较强的创新能力。专利和研发项目实现了科技创新成果转化，均应用于公司主要产品，并在技术上发挥核心支持作用，大幅度地提高了公司原有产品的技术含量和智能化水平。

#### 5. 环保优势

公司始终贯彻新发展理念，以习近平新时代中国特色社会主义思想为指导，坚定不移走生态优先、绿色发展之路，突出精准治污、科学治污、依法治污，减污降碳协同增效，推进生产洁净化、废物资源化、能源低碳化，深入研究固碳增值、降碳提效的先进技术，持续加大环保装置的投入，深入推进环保重点项目建设，加快构建资源节约、环境友好、低碳循环的绿色生产体系，全面打造“天蓝、地绿、水清”生态优美的绿色天业形象。

公司将“绿色、低碳、环保”+的发展理念贯穿在生产经营各个环节，按照“光伏绿能+源网荷储+低碳化工”发展思路，持续实施环保工艺优化和技术创新，不断推进节能降耗、节煤减碳等工作进程。公司深化电石渣等固废资源化利用，采用低氮燃烧+分级燃烧+精准SNCR+SCR组合脱硝技术，全面完成水泥全流程超低排放改造；优化工业用水结构和废水资源化利用，实施废水中水深度治理回收利用改造工程，提高废水中水回收利用率，开展水资源再生循环利用项目建设工作；全力推进环保提升改进项目工程建设，对离子膜烧碱电解槽等生产设施进行节能降碳提升改造。公司所属子公司天能化工能耗领先全国烧碱行业水平，获评兵团唯一一家国家重点行业能效“领跑者”企业，天能水泥、天伟水泥能效水平达行业标杆水平。公司所属子公司天辰化工、天能化工、天伟化工、天伟水泥荣获国家级“绿色工厂”荣誉称号。公司通过各项措施的实施，促进减污降碳、资源节约、协同增效，企业的可持续发展能力进一步得到提升。

#### 6. 数智化转型优势

公司围绕精益管理、数智生产，持续加大在先进控制（APC）、5G、智能化管理、人员定位、电子作业票等领域建设投入，持续推进相关项目的建设。推进两化融合体系建设，获得AA级两化融合证书，为数字化转型提供体系保障；网络安全管理工作由管控型向服务型转变，提升服务意识，打造适用公司的网络安全服务体系；完成VCM项目的5G专网覆盖，成为兵团首个进行5G工业专网应用的试点。

## 五、报告期内主要经营情况

2025年1-12月，公司实现营业收入1,048,782.37万元，较上年同期1,115,593.88万元下降5.99%；营业成本916,791.25万元，较上年同期990,025.65万元下降7.40%；实现利润总额2,080.26万元，较上年同期15,484.37万元下降86.57%；实现归属于母公司所有者的净利润-5,707.47万元，较上年同期6,843.50万元下降183.40%。

### （一）主营业务分析

#### 1、利润表及现金流量表相关科目变动分析表

单位：元 币种：人民币

科目	本期数	上年同期数	变动比例（%）
营业收入	10,487,823,729.91	11,155,938,809.79	-5.99

营业成本	9,167,912,512.67	9,900,256,458.61	-7.40
销售费用	107,228,462.11	107,848,268.84	-0.57
管理费用	452,586,962.92	446,949,005.34	1.26
财务费用	225,152,825.98	248,473,691.95	-9.39
研发费用	425,205,379.08	385,264,329.01	10.37
经营活动产生的现金流量净额	787,800,388.11	1,364,574,087.93	-42.27
投资活动产生的现金流量净额	-1,090,756,140.30	-669,730,291.40	-62.86
筹资活动产生的现金流量净额	78,327,001.09	-1,610,923,560.79	104.86

营业收入变动原因说明：主要系公司主要产品聚氯乙烯树脂销售价格较上年同期下降所致；  
 营业成本变动原因说明：主要系煤炭、兰炭、焦炭价格较上年同期大幅下降，石灰、工业盐等原材料价格较上年同期不同程度下降所致；  
 销售费用变动原因说明：主要系销售服务费用减少所致；  
 管理费用变动原因说明：主要系工资福利费、排污绿化费用、中介机构服务费增加所致；  
 财务费用变动原因说明：主要系本期利率下降，利息费用减少所致；  
 研发费用变动原因说明：主要系本期研发项目增加，研发新产品材料动力费用上涨所致；  
 经营活动产生的现金流量净额变动原因说明：主要系本期主要产品聚氯乙烯销售价格较上年同期下降，及本期使用票据结算票据保证金增加所致；  
 投资活动产生的现金流量净额变动原因说明：主要系本期购买理财产品较上期减少所致；  
 筹资活动产生的现金流量净额变动原因说明：主要系上年借款总额控制管理，本期归还借款较上期减少所致。

本期公司业务类型、利润构成或利润来源发生重大变动的详细说明

√适用 □不适用

报告期内，公司利润总额同比减少 1.34 亿元，影响利润总额变化的主要原因如下：

1. 公司主要产品聚氯乙烯销售不含税单价同比下降 629.80 元/吨，影响利润总额减少 6.67 亿元；特种树脂销售不含税单价同比下降 628.98 元/吨，影响利润总额减少 0.61 亿元；糊树脂销售不含税单价同比下降 796.53 元/吨，影响利润总额减少 0.86 亿元；合计影响利润总额减少 8.14 亿元。

2. 烧碱销售不含税单价同比上升 213.96 元/吨，影响利润总额增加 1.69 亿元。

3. 煤炭、炭材、石灰原材料价格同比下降，影响毛利同比增加 6.16 亿元。其中：煤炭的采购不含税价格同比下降 54.83 元/吨，影响毛利同比增加 2.73 亿元；焦炭的采购不含税价格同比下降 243.66 元/吨，影响毛利同比增加 1.98 亿元；兰炭的采购不含税价格同比下降 224.66 元/吨，影响毛利同比增加 0.77 亿元；石灰的采购不含税价格同比下降 39.05 元/吨，影响毛利同比增加 0.68 亿元。

4. 根据库存商品成本与可变现净值孰低计量，聚氯乙烯产品 2025 年销售单价同比下降新增存货跌价准备 3,715.83 万元；2025 年新增计提固定资产减值准备 3,484.85 万元，资产减值损失同比增加 7,200.68 万元，影响利润总额同比减少 7,200.68 万元。

5. 增值税加计抵减额同比减少 3,589.54 万元，社保补贴同比减少 1,288.08 万元，造成其他收益同比减少 5,236.53 万元，影响利润总额同比减少 5,236.53 万元。

6. 公司研发新产品材料动力费用同比增加，造成研发费用同比增加 3,994.11 万元，影响利润总额同比减少 3,994.11 万元。

7. 主要联营企业本年盈利能力上升，确认投资收益同比增加，造成投资收益同比上升 5,840.15 万元，影响利润同比增加 5,840.15 万元。

上述原因，共同导致公司报告期利润发生重大变化。

## 2、收入和成本分析

√适用 □不适用

公司因聚氯乙烯树脂产品价格较上年同期跌幅较大，导致公司本期主营业务收入较上年同期下降6.17%；因焦炭、兰炭、煤炭、石灰等原材料价格较上年同期下降，导致公司本期主营业务成本较上年同期下降8.23%，主营业务成本下降幅度略大于主营业务收入下降幅度，综合影响下，公司毛利率较同期增加1.96个百分点。

### (1). 主营业务分行业、分产品、分地区、分销售模式情况

单位：元 币种：人民币

主营业务分行业情况						
分行业	营业收入	营业成本	毛利率 (%)	营业收入比上年增减 (%)	营业成本比上年增减 (%)	毛利率比上年增减 (%)
工业	9,993,949,013.85	8,750,707,350.11	12.44	-4.66	-6.30	增加1.53个百分点
商业	156,097,914.74	115,016,463.62	26.32	-58.09	-68.10	增加23.11个百分点
服务业及其他	130,983,640.41	128,303,482.22	2.05	27.13	27.29	减少0.12个百分点
合计	10,281,030,569.00	8,994,027,295.95	12.52	-6.17	-8.23	增加1.96个百分点
主营业务分产品情况						
分产品	营业收入	营业成本	毛利率 (%)	营业收入比上年增减 (%)	营业成本比上年增减 (%)	毛利率比上年增减 (%)
聚氯乙烯树脂类	5,566,874,815.41	5,997,747,487.78	-7.74	-13.68	-7.88	减少6.78个百分点
固体烧碱	2,342,482,192.64	1,193,114,190.38	49.07	9.04	-17.41	增加16.31个百分点
乙醇	701,103,224.72	662,029,879.48	5.57	194.57	188.50	增加1.98个百分点
电、汽产品	61,602,093.65	33,939,705.39	44.90	-66.11	-71.78	增加11.08个百分点
其他化学制品	343,162,241.47	186,095,385.99	45.77	-36.56	-56.86	增加25.51个百分点
水泥	969,452,345.09	670,330,584.09	30.85	5.72	12.39	减少4.11个百分点
包装材料	9,272,100.87	7,450,117.00	19.65	33.39	29.69	增加2.29个百分点
商业	156,097,914.74	115,016,463.62	26.32	-58.09	-68.10	增加23.11个百分点
公路运输	130,983,640.41	128,303,482.22	2.05	27.13	27.29	减少0.12个百分点
合计	10,281,030,569.00	8,994,027,295.95	12.52	-6.17	-8.23	增加1.96个百分点
主营业务分地区情况						

分地区	营业收入	营业成本	毛利率 (%)	营业收入比上年增减 (%)	营业成本比上年增减 (%)	毛利率比上年增减 (%)
国内	9,649,063,688.04	8,432,730,583.05	12.61	-6.77	-8.65	增加 1.80 个百分点
其中:疆内	2,824,368,561.17	1,657,482,846.51	41.31	-8.40	-34.88	增加 23.86 个百分点
疆外	6,824,695,126.87	6,775,247,736.54	0.72	-6.08	1.34	减少 7.27 个百分点
国外	631,966,880.96	561,296,712.90	11.18	4.06	-1.35	增加 4.87 个百分点
合计	10,281,030,569.00	8,994,027,295.95	12.52	-6.17	-8.23	增加 1.96 个百分点
主营业务分销售模式情况						
销售模式	营业收入	营业成本	毛利率 (%)	营业收入比上年增减 (%)	营业成本比上年增减 (%)	毛利率比上年增减 (%)
直销	1,543,444,116.18	1,245,789,028.78	19.29	-50.90	-53.69	增加 4.87 个百分点
经销	8,737,586,452.82	7,748,238,267.17	11.32	11.82	8.98	增加 2.31 个百分点
合计	10,281,030,569.00	8,994,027,295.95	12.52	-6.17	-8.23	增加 1.96 个百分点

#### 主营业务分行业、分产品、分地区、分销售模式情况的说明

报告期内，聚氯乙烯、糊树脂、特种聚氯乙烯产品价格较上年同期不同程度下降，聚氯乙烯树脂类产品毛利率为-7.74%，较上年同期减少 6.78 个百分点；固体烧碱产品价格较上年同期上涨 8.18%，由于销售价格上涨、原材料价格下降且降本增效措施显著，营业成本较上年同期大幅下降 17.41%，毛利率为 49.07%，较上年同期增加 16.31 个百分点；乙醇产品全年生产与销售，收入和成本较上年大幅增长，毛利率为 5.57%，较上年增长 1.98%；电、汽产品因煤炭价格降幅较大，毛利率为 44.90%，较上年同期增加 11.08 个百分点；其他化学制品主要是液碱、盐酸、次氯酸钠等，由于原材料价格下降且降本增效措施明显，乙炔气大幅减少，液碱销量大幅增加，导致毛利率为 45.77%，较上年同期增加 25.51 个百分点；水泥产品价格较上年同期下降 2.32%，毛利率为 30.85%，较上年同期下降 4.11 个百分点；包装材料本期销售的二合一袋和内衬袋较上期有所增长，导致收入增长 33.39%，成本增长 29.69%，毛利率较上年增长 2.29%；商业主要是公司自产品的对外贸易业务等，因贸易业务毛利率较高，导致商业毛利率较上年增长 23.11%。

#### (2). 产销量情况分析表

√适用 □不适用

主要产品	单位	生产量	销售量	库存量	生产量比上年增减 (%)	销售量比上年增减 (%)	库存量比上年增减 (%)
电	兆瓦时	7,798,711.26	33,190.70	-	4.92	-93.47	-
蒸汽	吉焦	4,764,247.60	161,979.50	-	-14.13	-27.73	-
电石	吨	1,787,705.82	8,100.60	7,572.48	-7.33	1,255.70	-34.03

SPVC	吨	96,319.20	97,581.26	8,907.98	-1.21	1.62	-12.44
EPVC	吨	110,566.10	107,366.10	6,039.58	1.01	-6.22	112.69
PVC树脂	吨	1,086,803.24	1,059,537.89	102,697.90	1.21	-0.56	36.01
烧碱(固碱)	吨	763,776.43	791,079.11	8,517.85	-3.07	1.14	-76.26
烧碱(液碱)	吨	928,871.74	96,374.19	3,857.57	4.03	25.05	30.20
盐酸	吨	268,824.92	109,998.26	7,424.39	-0.18	2.57	138.34
次氯酸钠	吨	240,372.84	183,573.82	1,487.55	178.88	481.35	204.02
水泥	吨	1,982,416.00	1,985,909.57	115,626.22	4.93	4.22	-2.93
乙醇	吨	193,423.59	177,485.60	2,866.50	205.42	195.10	-10.07
编织袋	万条	10,499.52	10,162.97	711.40	32.45	27.27	89.78

#### 产销量情况说明

1. 电、蒸汽系除供应天伟化工、天能化工、天辰化工生产氯碱化工产品、中间产品及热电机组自身耗用外，富余电力及蒸汽全部供应公司所属子公司及北工业园区企业。
2. 电石系天伟化工、天能化工、天辰化工生产，满足自身使用外，少量外售。
3. PVC树脂、特种树脂、糊树脂及固碱主要销售市场所在地为：国内主要为华东、华南地区；国外主要为中亚等国家。液碱除用于生产固碱及自用外，主要在石河子周边销售。公司基本满负荷生产，故有一定的库存量。
4. 水泥销售市场主要在北疆石河子市周边地区，销售季节一般为夏、秋两季，故库存量较大。
5. 乙醇系天业汇祥生产后向周边市场对外销售，有少量库存。
6. 编织袋用于氯碱化工、水泥等产品的包装，主要产品有塑料编织袋、塑料袋、重包装膜、集装袋等四十多种规格，并新增PVC吨包产能，因每种均有一定备货量，故有一定库存量。

#### (3). 重大采购合同、重大销售合同的履行情况

适用 不适用

#### (4). 成本分析表

单位：元 币种：人民币

分行业情况							
分行业	成本构成项目	本期金额	本期占总成本比例(%)	上年同期金额	上年同期占总成本比例(%)	本期金额较上年同期变动比例(%)	情况说明
工业	直接人工	180,440,806.46	2.06	191,868,170.23	2.05	-5.96	
工业	直接材料	7,074,174,003.48	80.84	7,604,049,801.82	81.42	-6.97	
工业	燃料及动力	612,783,728.36	7.00	650,816,166.65	6.97	-5.84	
工业	制造费用	883,308,811.81	10.09	892,106,318.68	9.55	-0.99	
工业	小计	8,750,707,350.11	100.00	9,338,840,457.38	100	-6.30	
商业	主营业务成本	115,016,463.62	100	360,519,961.29	100	-68.10	
公路运输	主营业务成本	128,303,482.22	100	100,793,724.04	100	27.29	

合计		8,994,027,295.95	100	9,800,154,142.71	100	-8.23	
分产品情况							
分产品	成本构成项目	本期金额	本期占总成本比例(%)	上年同期金额	上年同期占总成本比例(%)	本期金额较上年同期变动比例(%)	情况说明
聚氯乙烯树脂	直接人工	66,917,507.69	1.12	76,739,854.63	1.18	-12.80	
聚氯乙烯树脂	直接材料	5,244,450,686.03	87.44	5,686,607,210.32	87.34	-7.78	
聚氯乙烯树脂	燃料及动力	259,856,750.02	4.33	297,244,298.15	4.57	-12.58	
聚氯乙烯树脂	制造费用	426,522,544.04	7.11	450,307,066.20	6.92	-5.28	
聚氯乙烯树脂	小计	5,997,747,487.78	100	6,510,898,429.30	100	-7.88	
固体烧碱	直接人工	44,863,220.11	3.76	60,019,454.51	4.15	-25.25	
固体烧碱	直接材料	806,887,768.47	67.63	952,437,294.37	65.93	-15.28	
固体烧碱	燃料及动力	159,605,086.38	13.38	220,829,481.99	15.29	-27.72	
固体烧碱	制造费用	181,758,115.41	15.23	211,327,677.55	14.63	-13.99	
固体烧碱	小计	1,193,114,190.38	100	1,444,613,908.42	100	-17.41	
乙醇	直接人工	15,972,896.66	2.41	2,665,662.84	1.16	499.21	
乙醇	直接材料	473,079,995.83	71.46	167,539,284.28	73.01	182.37	
乙醇	燃料及动力	100,232,446.11	15.14	40,757,704.55	17.76	145.92	
乙醇	制造费用	72,744,540.88	10.99	18,513,253.60	8.07	292.93	
乙醇	小计	662,029,879.48	100	229,475,905.27	100	188.50	
电、汽	直接人工	1,458,366.23	4.30	3,633,247.05	3.02	-59.86	
电、汽	直接材料	21,457,346.56	63.22	85,584,623.14	71.15	-74.93	
电、汽	燃料及动力	378,832.41	1.12	1,257,364.25	1.05	-69.87	
电、汽	制造费用	10,645,160.19	31.36	29,806,134.96	24.78	-64.29	
电、汽	小计	33,939,705.39	100	120,281,369.40	100	-71.78	
其他化工制品	直接人工	4,254,682.62	2.29	6,857,422.41	1.59	-37.96	
其他化工制品	直接材料	115,571,800.17	62.10	342,856,920.10	79.48	-66.29	
其他化工制品	燃料及动力	49,320,067.52	26.50	54,202,937.49	12.57	-9.01	
其他化工制品	制造费用	16,948,835.68	9.11	27,453,693.35	6.36	-38.26	
其他化工制品	小计	186,095,385.99	100	431,370,973.35	100	-56.86	

水泥	直接人工	45,839,417.75	6.84	41,044,313.06	6.88	11.68	
水泥	直接材料	406,756,874.94	60.68	364,517,960.79	61.11	11.59	
水泥	燃料及动力	43,249,341.77	6.45	36,409,670.96	6.10	18.79	
水泥	制造费用	174,484,949.63	26.03	154,483,267.88	25.90	12.95	
水泥	小计	670,330,584.09	100	596,455,212.69	100	12.39	
包装材料	直接人工	1,134,715.39	15.23	898,102.83	15.63	26.35	
包装材料	直接材料	5,969,531.48	80.13	4,559,933.32	79.38	30.91	
包装材料	燃料及动力	141,204.15	1.90	103,980.90	1.81	35.80	
包装材料	制造费用	204,665.98	2.75	182,641.90	3.18	12.06	
包装材料	小计	7,450,117.00	100	5,744,658.95	100	29.69	
商业	主营业务成本	115,016,463.62	100	360,519,961.29	100	-68.10	
公路运输	主营业务成本	128,303,482.22	100	100,793,724.04	100	27.29	
合计		8,994,027,295.95		9,800,154,142.71		-8.23	

成本分析其他情况说明

无

#### (5). 报告期主要子公司股权变动导致合并范围变化

适用 不适用

为发挥各自优势，立足新疆资源禀赋和发展基础，依托新疆天池能源有限责任公司准东煤矿，聚焦现代煤化工绿色低碳前沿技术与创新工艺，经2025年11月13日召开的公司2025年第六次临时董事会同意，公司与其共同投资新设新疆天特联合新材料有限公司，注册资本5,000万元，其中：公司以现金认缴出资2,550万元，占注册资本的51%；新疆天池能源有限责任公司以现金认缴出资2,450万元，占注册资本的49%。2025年12月30日，新疆生产建设兵团第八师市场监督管理局完成工商登记手续，公司合并报表范围新增新疆天特联合新材料有限公司一家控股子公司。截止2025年12月31日，公司尚未实缴出资。

#### (6). 公司报告期内业务、产品或服务发生重大变化或调整有关情况

适用 不适用

#### (7). 主要销售客户及主要供应商情况

属于同一控制人控制的客户或供应商视为同一客户或供应商合并列示，受同一国有资产管理机构实际控制的除外。

下列客户及供应商信息按照同一控制口径合并计算列示的情况说明

公司前五名销售客户中有一名按照同一控制口径合并计算列示，公司前五名供应商不存在按照同一控制口径合并计算列示情形。

#### A.公司主要销售客户及主要供应商情况

适用 不适用

前五名客户销售额467,275.23万元，占年度销售总额45.45%；其中前五名客户销售额中关联方销售额0万元，占年度销售总额0。

前五名供应商采购额289,153.69万元，占年度采购总额32.15%；其中前五名供应商采购额中关联方采购额159,374.18万元，占年度采购总额17.72%。

**B.报告期内向单个客户的销售比例超过总额的50%、前5名客户中存在新增客户的或严重依赖于少数客户的情形**

适用 不适用

**报告期内向单个供应商的采购比例超过总额的50%、前5名供应商中存在新增供应商的或严重依赖于少数供应商的情形**

适用 不适用

**C. 报告期内公司股票被实施退市风险警示或其他风险警示**

前五名销售客户

适用 不适用

前五名供应商

适用 不适用

**D. 报告期内公司存在贸易业务收入**

适用 不适用

单位：元 币种：人民币

贸易业务开展情况	本期营业收入	上期营业收入	本期营业收入比上年同期增减(%)
新疆天业对外贸易有限责任公司	26,005,157.88	10,472,513.65	48.32
新疆西部汇永新材料科技有限公司	1,342,627.74	678,230.32	-2.04
天津博大国际货运代理有限公司	59,384.07	0	-
合计	27,407,169.69	11,150,743.97	45.79

贸易业务占营业收入比例超过10%前五名销售客户

适用 不适用

贸易业务收入占营业收入比例超过10%前五名供应商

适用 不适用

其他说明：

无

**3、费用**

适用 不适用

单位：元，%

项目	本期数	上期数	增减幅度	变动原因
销售费用	107,228,462.11	107,848,268.84	-0.57	主要销售服务费用减少所致
管理费用	452,586,962.92	446,949,005.34	1.26	主要系工资福利费、排污绿化费用、中介机构服务费增加所致
研发费用	425,205,379.08	385,264,329.01	10.37	主要是本期研发项目增加，研发新产品材料动力费用上涨所致
财务费用	225,152,825.98	248,473,691.95	-9.39	主要本期利率下降，利息费用减少所致

#### 4、研发投入

##### (1). 研发投入情况表

√适用 □不适用

单位：元 币种：人民币

本期费用化研发投入	425,205,379.08
本期资本化研发投入	0
研发投入合计	425,205,379.08
研发投入总额占营业收入比例（%）	4.05
研发投入资本化的比重（%）	0

##### (2). 研发人员情况表

√适用 □不适用

公司研发人员的数量	1,422
研发人员数量占公司总人数的比例（%）	15.45
研发人员学历结构	
学历结构类别	学历结构人数
博士研究生	7
硕士研究生	17
本科	701
专科	608
高中及以下	89
研发人员年龄结构	
年龄结构类别	年龄结构人数
30岁以下（不含30岁）	94
30-40岁（含30岁，不含40岁）	881
40-50岁（含40岁，不含50岁）	360
50-60岁（含50岁，不含60岁）	87
60岁及以上	0

##### (3). 情况说明

√适用 □不适用

公司始终坚定不移地秉持创新驱动发展战略，将科技创新作为推动企业高质量发展的核心动力，成功研究攻克众多行业核心关键瓶颈技术，科技创新成果不断落地，积累了多项与氯碱化工生产工艺、循环经济、节能环保、煤炭清洁高效利用相关的核心专利，形成了完善的专利保护体系。2025年度，公司终止专利22件，申请专利109件（含发明专利7件），授权专利41件（含发明专利3件）。截止2025年12月31日，公司拥有高新技术企业6家，兵团“专精特新”中小企业2家，自治区企业技术中心1家，兵团创新型中小企业1家，持有有效专利389件，其中发明专利46件，彰显了公司较强的创新能力。

2025年度，公司共实施99项科技创新项目，持续推进科技创新能力建设，提高企业核心竞争力。除传统氯碱化工核心技术外，公司重点布局绿色低碳、煤炭清洁高效利用与高端材料技术：掌握乙醇脱水制乙烯、乙烯法VCM合成等关键技术，为新型绿色产业链构建提供支撑；在聚氯乙烯高端产品领域，突破氯醋聚氯乙烯糊树脂、混合法聚氯乙烯糊树脂、高柔韧性SG-5型聚氯乙烯树脂技术，有效填补国内高端氯醋树脂、特种PVC材料市场空白，进一步拓宽了高附加值产品矩阵；在固废资源化利用、节能降耗、环保治理、煤炭清洁高效利用等领域，储备了多项成熟技术，为企业绿色发展提供技术保障，详见本节“（四）行业经营性信息分析”之“2产品与生产”中“（3）研发创新”内容。

#### （4）. 研发人员构成发生重大变化的原因及对公司未来发展的影响

适用 不适用

### 5、 现金流

适用 不适用

2025年，公司现金及现金等价物净增加额-22,466.10万元，较上年同期-91,608.25万元增加了69,142.14万元；期末现金及现金等价物余额139,509.23万元，较上年同期161,975.34万元减少了22,466.10万元，其中：

（1）经营活动产生的现金流量净额78,780.04万元，较上年136,457.41万元减少了57,677.37万元，主要系本期主要产品聚氯乙烯销售价格较上年同期下降，及本期使用票据结算票据保证金增加所致。

（2）投资活动产生的现金流量净额-109,075.61万元，比上年-66,973.03万元减少了42,102.58万元，主要系本期购买理财产品较上期减少所致。

（3）筹资活动产生的现金流量净额7,832.70万元，较上年-161,092.36万元增加了168,925.06万元，主要系上年借款总额控制管理，本期归还借款较上期减少所致。

#### （二）非主营业务导致利润重大变化的说明

适用 不适用

#### （三）资产、负债情况分析

适用 不适用

##### 1、 资产及负债状况

单位：元 币种：人民币

项目名称	本期期末数	本期期末数占总资产的比例(%)	上期期末数	上期期末数占总资产的比例(%)	本期期末金额较上期期末变动比例(%)	情况说明
应收账款	48,312,371.89	0.23	30,970,294.61	0.15	56.00	主要系应收货款增加所致
应收款项融资	140,763,552.91	0.68	393,901,604.49	1.92	-64.26	主要系票据结算增加所致
其他应收款	25,394,339.46	0.12	5,901,164.12	0.03	330.33	主要是应收拆迁补偿款所致

使用权资产	1,439,720.53	0.01	935,692.41	0.00	53.87	主要系本期租入房屋及建筑物资产增加所致
短期借款	200,128,944.44	0.97	507,152,777.78	2.47	-60.54	主要系归还银行借款所致
应付票据	530,000,000.00	2.57	150,000,000.00	0.73	253.33	主要系开具银行承兑汇票增加所致
应付职工薪酬	130,781,762.82	0.63	96,770,923.20	0.47	35.15	主要系养老保险政策延期所致
应交税费	40,386,585.71	0.20	106,007,518.60	0.52	-61.86	主要系增值税和企业所得税余额减少所致
租赁负债	516,376.80	0.00	284,158.37	0.00	81.72	主要系新增租赁所致
长期应付款	232,453,330.00	1.13	154,552,125.00	0.75	50.40	主要系超长期特别国债项目增加所致
递延收益	116,472,157.93	0.57	65,346,226.95	0.32	78.24	主要系政府补助尚未结转收益增加所致
递延所得税负债	849,378.42	0.00	18,880,698.90	0.09	-95.50	主要系缴纳税款所致

其他说明：

无

## 2、境外资产情况

适用 不适用

## 3、截至报告期末主要资产受限情况

适用 不适用

### (1) 天能化工 50%股权质押

经 2020 年 11 月 4 日召开的七届十九次董事会、2020 年 11 月 20 日召开的 2020 年第四次临时股东大会审议并通过《关于为新疆天业汇合新材料有限公司提供担保暨关联交易的议案》。天业汇合向各家银行组成的银团申请 15 年期合计 480,000 万元的贷款额度，用于 100 万吨/年合成气制乙二醇一期工程 60 万吨/年乙二醇项目建设运营需要。为支持并顺利落实该项目融资，应金融机构的担保要求，公司在不影响正常经营且控股股东天业集团提供反担保的情况下，向天业汇合 480,000 万元银团贷款额度提供连带责任保证，同时以公司依法可以出质的天能化工有限公司 50%的股权提供质押担保，对应出质股权数额 100,000 万元，天能化工于 2021 年 1 月 15 日在石河子工商行政管理局办理完成股权出质手续。银团已向天业汇合放款 480,000 万元，截止 2025 年 12 月 31 日，累计归还借款 70,000 万元，银团借款余额为 410,000 万元，公司实际承担 410,000 万元连带责任保证。截止本报告批准日，已累计归还借款 85,000 万元，银团借款余额为 395,000 万元，公司实际承担 395,000 万元连带责任保证。

### (2) 天辰化工 100%股权质押

经2023年6月13日召开的2023年第三次临时董事会审议通过《公司向国家开发银行新疆维吾尔自治区分行申请并购贷款的议案》。公司以支付25.83亿元现金方式收购天辰化工100%股权，为补充公司现金流，优化债务结构，降低财务成本，公司向国家开发银行新疆维吾尔自治区分行申请并购贷款，贷款期限7年，贷款金额15亿元，贷款用途为置换公司以自有资金支付的收购天辰化工股权交易对价。同时，公司以依法持有的并可以出质的天辰化工100%股权向国开行新疆分行提供股权质押。天辰化工于2023年7月25日在新疆生产建设兵团第八师市场监督管理局办理完成股权出质手续。截止2025年12月31日及本报告批准日，累计归还并购贷款75,000万元，并购贷款余额为75,000万元。

#### 4、其他说明

√适用 □不适用

经证监许可〔2022〕785号核准，公司向社会公众公开发行可转换公司债券3,000万张，共计募集资金300,000万元，扣除承销及保荐费3,207.55万元（不含税价）后的296,792.45万元，已于2022年6月29日存入公司募集资金监管账户，扣除各项发行费用3,622.60万元（不含增值税）后，实际募集资金净额296,377.40万元。上述募集资金到位情况经天健会计师事务所（特殊普通合伙）查验并出具天健验〔2022〕3-57号《验证报告》。

根据《新疆天业股份有限公司公开发行可转换公司债券募集说明书》，公司本次公开发行募集资金总额为300,000万元，扣除发行费用后，拟投资于以下项目：其中，补充流动资金80,000.00万元，其余用于天业汇祥年产25万吨超净高纯醇基精细化学品项目、年产22.5万吨高性能树脂原料项目两个募投项目。

截至2025年12月31日，公司累计使用募集资金共计273,928.02万元，其中：以前年度累计使用募集资金253,758.28万元，2025年1-12月投入20,169.74万元。公司使用闲置募集资金进行现金管理的余额为12,000.00万元，尚未使用的募集资金中15,940.91万元（包含暂时闲置募集资金进行现金管理理财收益和利息收入）存放于募集资金专用账户，详见与本报告一同披露的《关于2025年年度募集资金存放、管理与实际使用情况的专项报告》。

2026年1月28日，期限183天、184天的申万宏源收益凭证龙鼎定制系列理财产品陆续到期赎回，收回本金12,000万元，获得收益990,213.92元，收益符合预期；2026年2月3日，公司使用闲置募集资金11,000万元分别购买了保本浮动收益的申万宏源收益凭证龙鼎定制2816至2818收益凭证系列产品，期限120天。详见公司分别于2026年1月30日、2026年2月3日披露的临2026-006号、临2026-007号关于使用闲置募集资金进行现金管理的赎回及进展公告。

#### （四）行业经营性信息分析

√适用 □不适用

公司所属全资子公司天业汇祥加快推进无汞化技术攻关与产业化突破，率先突破原有电石法生产工艺，构建了首套合成气制乙醇制乙烯制PVC装置，形成“乙醇→乙烯→PVC”产业链，实现绿色转型升级，与公司所属全资子、孙公司天伟化工、天能化工、天辰化工、天伟水泥、天能水泥、天辰水泥共同形成的原有“自备电力→电石→聚氯乙烯树脂（PVC）及副产品→电石渣及其他废弃物制水泥”闭环产业链相结合，形成一条新型、绿色、低碳联动的循环经济产业链，具有一定规模优势及行业竞争力。

天伟化工、天能化工已取得发电许可证，与天辰化工一同陆续取得取水许可证、排污许可证、安全生产许可证、危化品生产许可证、食品添加剂生产许可证、道路运输许可证、对外贸易经营者

备案登记等，并取得质量管理体系认证、职业健康安全管理体系认证、环境管理体系认证、高新技术企业证书、知识产权管理体系认证证书等。

## 化工行业经营性信息分析

### 1、行业基本情况

#### (1). 行业政策及其变化

适用 不适用

2025年，化工行业在节能降碳、产业升级、安全环保、贸易合规等方面政策持续深化，约束更严、导向更清晰。

宏观经济与节能降碳政策方面，国家持续落实《2024—2025年节能降碳行动方案》，并衔接“十五五”前期能耗与碳排放管控要求，单位GDP能耗、工业能效、非化石能源消费占比等约束性指标进一步压实。氯碱、电石等高耗能行业被列为重点管控领域，新建项目能耗、碳排放强度门槛显著提高，存量装置能效改造与落后产能退出节奏加快。同时，国家发展改革委等多部门印发《煤炭清洁高效利用重点领域标杆水平和基准水平（2025年版）》，将燃煤发电供热煤耗、煤制天然气等纳入范围，更新相关技术指标，推动煤炭产业向高端升级、产品向高价值攀升，要求企业分类实施改造升级，提升煤炭清洁高效利用整体水平，政策倒逼企业加快绿色工艺替代、余热利用、绿电替代与碳资产管理，推动生产方式向低碳集约转型。

贸易与产业政策方面，2026年起国内PVC行业政策与外部环境叠加承压，行业进入深度调整期。2026年4月1日起取消13%出口退税，直接抬升出口成本，削弱价格优势。新版《产业结构调整指导目录》全面落地，限制“两高”项目、鼓励绿色低碳材料、高性能树脂、循环经济成为主线。《精细化工产业创新发展实施方案（2024—2027年）》进入中期推进阶段，高端化、智能化、绿色化成为行业共识，支持企业向特种树脂、高附加值精细化学品延伸。工信部《原材料工业数字化转型工作方案（2024—2026年）》要求加快危险化学品全流程智能监控、安全预警与数字化管控，推动本质安全水平提升。

安全生产与环境保护政策方面，2025年，工业重点领域能效标杆与基准水平执行更严格，能效不达标的存量装置限期改造或退出成为常态。环保监管保持高压，废水、废气、固废、VOCs排放标准持续收紧，园区化、闭环化、资源化成为生存底线。同时，国家鼓励电石渣资源化、副产氢利用、合成气多联产等循环经济模式，为公司产业链延伸提供政策支持。

公司坚定将科技研发作为核心战略，持续加大生产设备与工艺改造投入，加快产品结构调整和技术创新，全面适配市场需求与政策导向。

一是以绿色工艺转型为核心，紧扣《水俣公约》履约要求与生态环境部无汞化转型部署，加快推进无汞化技术攻关与产业化突破，完善“乙醇→乙烯→PVC”产业链，降低对传统电石法工艺的依赖，实现能耗与碳排放双下降，打造行业绿色转型示范，深度契合煤炭清洁高效利用政策导向。

二是持续加大研发与高端化投入，聚焦特种PVC、高标号树脂、精细化学品、可降解材料等高附加值产品，优化产品结构，提升盈利韧性与国际市场议价能力，对冲贸易壁垒与成本上升压力。

三是深化循环经济与能效提升，全面推进节能技改、余热利用与智能管控，对标煤炭清洁高效利用标杆水平，确保各装置能效达标并向行业领跑者靠拢；巩固“煤→电→电石→PVC→电石渣水泥”全链条闭环，提升资源利用效率，助力煤炭清洁高效利用与碳减排目标实现。

四是优化供应链与市场布局，稳定国内原料保障，降低外部价格波动影响；结合2025年主要产品与原材料价格波动规律，动态调整采购与销售策略，积极应对取消出口退税等贸易政策变化，巩固核心客户，拓展“一带一路”沿线合规市场，提升抗风险能力。

五是严守安全环保底线，加大环保与安全投入，完善数字化监控体系，确保合规稳定运行，夯实企业可持续发展根基。

## (2). 主要细分行业的基本情况 & 公司行业地位

适用 不适用

氯碱行业仍处于成熟期向结构调整期深化阶段，行业由规模扩张全面转向绿色升级、优质产能集中、落后产能出清。受产业链复苏节奏、氧化铝等下游需求分化、能效环保政策收紧影响，行业整体呈现 PVC 偏弱、烧碱支撑较强、盈利分化的格局。同时，依托国内少油多煤的资源分布特点，煤制相关化工产品产能占比持续提升，为氯碱化工产业转型提供了新路径。

技术水平与更新方面，行业技术聚焦节能、降碳、资源化、高端化：离子膜电解持续向低电耗、长周期、智能化升级；干法乙炔、低汞/无汞触媒、电石渣深度利用等技术普及加快；乙烯法 PVC、煤制乙醇制乙烯等非石油基绿色路线成为龙头企业转型方向。在煤炭清洁高效利用和绿色发展领域，公司相关工艺技术达到行业先进水平。

产能、开工与准入方面，国内 PVC、烧碱产能总体仍处相对过剩，但开工率受需求、成本、环保限产影响波动加大。能效低、环保差、产业链短的中小企业持续退出，行业向大型化、一体化、园区化集中。准入门槛持续提高，能耗、排放、安全、土地、水资源论证形成多重约束，尤其是煤炭清洁高效利用相关指标的落地，进一步提高了行业准入标准，部分老旧、小规模装置逐步被淘汰。公司依托当地原料煤和坑口资源优势，在产能规模与成本控制上具备显著竞争力。

未来行业发展中，绿色低碳化、能效升级、绿电应用、碳资产管理、新工艺替代将成为必然选择，煤炭清洁高效利用将持续深化推进；产品端呈现高端化趋势，普通 PVC 竞争日趋激烈，特种树脂、高性能材料、精细化学品逐步成为核心利润增长点；产业格局加速集中化，具备自备能源保障、完整循环产业链、显著成本优势与持续技术创新能力的龙头企业市场份额将持续提升，行业分化进一步加剧。

公司作为国内氯碱循环经济标杆企业、电石法 PVC 领军企业，率先实现煤化工与氯碱化工耦合发展，也是国内煤制乙醇主要生产企业之一，已形成独特的差异化竞争壁垒。

## 2、产品与生产

### (1). 主要经营模式

适用 不适用

公司立足新疆，凭借当地得天独厚的煤炭、石灰石、原盐等矿产资源优势，精心构建了一套完整且极具特色的“自备电力→电石→聚氯乙烯树脂及副产品→电石渣及其他废弃物制水泥”一体化产业联动式发展的绿色环保型循环经济经营模式。这种模式不仅顺应氯碱化工行业追求资源高效利用与绿色发展的惯例，契合煤炭清洁高效利用政策导向，还让公司在成本控制上脱颖而出，在激烈的市场竞争中站稳脚跟，同时助力公司在 2025 年原材料价格下降背景下进一步释放成本优势。

公司生产的产品在满足自身循环经济各产业链使用的同时，积极拓展外部市场。充分利用生产过程中产生的固体废渣，用于生产电石渣水泥，实现固废资源化，契合环保政策要求。富余的工业电、蒸汽、电石、炉气等工业废气，凭借与控股股东天业集团及下属子公司的紧密合作关系，销售给其使用，提升资源利用效率。而聚氯乙烯树脂、烧碱、水泥等核心化工产品，顺应行业销售趋势，采用线上、线下互动模式积极开拓国内外市场。线上借助专业化工电商平台、公司官方网站等进行产品展示与销售，利用大数据分析精准定位客户需求；线下通过参加国内外大型化工展会、与重点客户建立长期战略合作关系等方式，不断提升品牌知名度与市场占有率。

### 报告期内调整经营模式的主要情况

√适用 □不适用

2025年，公司全资子公司天业汇祥22.5万吨高性能树脂原料项目成功试车并顺利产出乙烯法PVC，实现煤化工与氯碱化工深度耦合，正式构建起“煤→乙醇→乙烯→PVC”全新产业链，形成绿色高效树脂循环经济新链条，为氯碱化工绿色转型升级提供了关键实践路径；有效降低传统电石法工艺能耗与排放，推动氯碱产业向低碳、高端、多元方向升级，契合煤炭清洁高效利用与绿色转型政策；丰富产品矩阵、提升附加值、增强长期成长性，助力公司实现高质量发展与新质生产力建设，同时为应对产品价格波动、提升盈利韧性提供支撑。

### (2). 主要产品情况

√适用 □不适用

产品	所属细分行业	主要上游原材料	主要下游应用领域	价格主要影响因素
电	电力行业	煤炭	电石、聚氯乙烯树脂、烧碱等	主要受煤炭采购价格变动影响
电石	化学原料及化学制品制造业	炭材、石灰	聚氯乙烯树脂、1,4丁二醇等	主要受电、炭材、石灰采购价格变动影响
糊树脂	化学原料及化学制品制造业	电石、工业盐	医用手套、皮革、搪胶玩具、汽车内饰、喷涂、塑胶跑道、地毯、运输带	主要受电、电石价格变动影响
特种树脂	化学原料及化学制品制造业	电石、工业盐	透明片材、物品包装、特种电缆	主要受电、电石价格变动影响
聚氯乙烯树脂	化学原料及化工制品制造业	电石、工业盐	管材、型材、薄膜、电线电缆、地板革等	主要受电、电石价格变动影响
烧碱	化学原料及化学制品制造业	工业盐	氧化铝行业、造纸、有机化学	主要受电、工业盐价格变动影响
水泥	水泥行业	电石渣及其他废弃物	混凝土工程	主要受电石渣等工业固体废弃物价格变动影响
乙醇	化学原料及化学制品制造业	甲醇、合成气	制备乙烯法VCM、燃料、香水、食品香精、油墨、乙醇汽油、涂料	主要受甲醇、合成气价格变动影响

### (3). 研发创新

√适用 □不适用

公司始终坚定不移地秉持创新驱动发展战略，将科技创新作为推动企业高质量发展的核心动力，深刻意识到清洁生产、节能减排以及资源循环利用是企业可持续发展的关键所在，始终把绿色高质量发展当作企业生存的根本保障。依托新疆丰富的煤炭、矿产资源，公司大力发展氯碱化工产业，聚焦碳基新材料主业，通过延链补链强链构建产业生态，实现产业链与创新链深度耦合，重点推进煤炭清洁高效利用与绿色工艺升级相关技术研发。在“双碳”背景下，有针对性地制定节能降耗减排措施，积极探索推动高质量发展的有效路径，扎实推进节能技术创新项目，全力推进能效双控、节能减排以及技术创新，同时积极开展产学研合作，与多所知名高校、科研机构紧密联动，成功研究攻克众多行业核心关键瓶颈技术，填补国内多项技术空白。

#### ①生产工艺与流程管理研发创新

生产工艺研发方面，公司聚焦氯碱化工绿色化、高效化升级，重点攻关传统工艺优化与新型工艺突破，同步深化煤炭清洁高效利用相关技术研发。在电石生产环节，持续优化密闭式电石炉操作

工艺，完善电热反应参数调控技术，提升碳化钙转化率，降低原料消耗；同步深化干法乙炔工艺创新，优化反应装置结构，进一步提高乙炔产率，减少电石单耗。在聚氯乙烯生产领域，升级悬浮法聚合工艺，优化聚合防粘、排气回收及浆料干燥等核心技术，同时重点推进煤基乙烯法 PVC 工艺研发，依托 25 万吨/年乙醇装置，攻克乙醇脱水制乙烯关键技术，构建“煤→乙醇→乙烯→PVC”新型工艺路线，打破传统电石法依赖，实现显著节能减碳且不使用含汞催化剂，对行业转型升级具有示范效应，同时提升煤炭资源利用效率。在烧碱生产中，优化零极距高电流密度复极式离子膜电解槽运行工艺，调整电解参数，进一步降低能耗、提升产品纯度。此外，公司在煤制相关产品生产工艺上持续优化，提升煤炭转化率与副产物回收率，契合煤炭清洁高效利用政策要求。

流程管理研发方面，聚焦智能化、精细化升级，引入先进的自动化控制系统与数字化管理平台，实现生产流程全流程监控、自动化操作与数据化分析。研发适配公司循环产业链的生产调度优化系统，实现自备电力、电石、PVC、烧碱、水泥各环节产能的动态匹配，提升产业链协同效率；搭建生产数据采集与分析体系，对原材料输送、配比、生产过程中温度、压力、流量等关键参数进行实时采集、分析与预警，及时发现潜在生产问题，降低生产风险。同时，研发固废资源化利用流程优化技术，完善电石渣制水泥工艺衔接，实现 100%电石渣资源化利用，推动循环经济产业链闭环升级，提升资源综合利用水平。

### ②创新机制

公司建立了“市场需求-研发立项-实验验证-产业化应用”的闭环创新机制，紧密围绕行业政策导向、市场客户需求及企业发展痛点，联动生产、质量、销售等多部门开展研发立项，重点聚焦煤炭清洁高效利用、绿色工艺升级、高端产品研发等方向，制定详细的研发计划、技术指标与落地时间表。设立专项研发激励机制，鼓励研发人员开展技术攻关与创新尝试，激发研发团队积极性。同时，依托国家级企业技术中心平台，搭建产学研协同创新机制，与高校、科研机构联合开展关键技术研发与成果转化，加快技术落地速度，确保研发成果能够快速应用于生产实践，实现技术价值向产业价值转化，为公司应对市场波动、提升盈利水平提供技术支撑。

### ③人才储备

公司拥有一支专业、稳定的研发人才队伍，核心成员涵盖化工工艺、材料科学、自动化控制、环保技术、煤炭清洁利用等多个领域，研发团队平均具有 10 年以上氯碱化工行业研发经验，具备丰富的行业实践与技术攻关能力。公司高度重视人才培养与引进，建立了完善的人才培育体系：与多所知名高校建立人才联合培养机制，每年输送优秀员工深造，同时招聘高校优秀毕业生充实研发团队，形成梯队化人才布局；定期组织研发人员参与行业技术交流、学术研讨活动，提升研发团队整体技术水平。报告期内，研发人员构成未发生重大变化，队伍稳定，为公司持续开展研发创新工作、推进煤炭清洁高效利用与绿色转型提供了坚实的人才保障。

### ④技术储备

专利及配方储备方面，公司始终重视自主知识产权保护，持续加大专利申请力度，已积累了多项与氯碱化工生产工艺、循环经济、节能环保、煤炭清洁高效利用相关的核心专利，形成了完善的专利保护体系。2025 年度，公司终止专利 22 件，申请专利 109 件（含发明专利 7 件），授权专利 41 件（含发明专利 3 件）。截止 2025 年 12 月 31 日，公司持有有效专利 389 件，其中发明专利 46 件。在创新型企业培育认定上，3 家子公司通过国家高新技术企业复审，彰显了公司较强的创新能力。

技术储备方面，除传统氯碱化工核心技术外，公司重点布局绿色低碳、煤炭清洁高效利用与高端材料技术：掌握乙醇脱水制乙烯、乙烯法 VCM 合成等关键技术，为新型绿色产业链构建提供支撑；在聚氯乙烯高端产品领域，突破氯醋聚氯乙烯糊树脂、混合法聚氯乙烯糊树脂、高柔韧性 SG-5 型聚

氯乙烯树脂技术，有效填补国内高端氯醋树脂、特种 PVC 材料市场空白，进一步拓宽了高附加值产品矩阵；在固废资源化利用、节能降耗、环保治理、煤炭清洁高效利用等领域，储备了多项成熟技术，为企业绿色发展提供技术保障。

#### (4). 生产工艺与流程

√适用 □不适用

公司构建了完整的“自备电力→电石→聚氯乙烯树脂及副产品→电石渣及其他废弃物制水泥”一体化产业联动式发展的绿色环保型循环经济产业链，各环节工艺衔接紧密、协同高效，形成了资源高效利用、废弃物循环回收的闭环生产模式，具体生产工艺与流程如下：

##### ①各环节生产工艺基本情况

**自备电力生产工艺：**采用火力发电模式，由发电、输电、变电、配电等环节组成完整的电力生产系统，主要原材料为新疆本地丰富的煤炭，主要产品为电和热。公司严格根据循环产业链下游电石、聚氯乙烯树脂、烧碱等产品的实时生产需求，制定科学的电力生产计划，确保电力、热力稳定供应。

**电石生产工艺：**按照循环经济理念集中生产，满足节能环保、资源综合利用和安全生产的要求。主要原料为生石灰和焦炭等，将石灰和焦炭按比例混合后送入电石炉，凭借电热在高温环境下反应生成碳化钙；熔融状态的碳化钙定时出炉，经冷却、破碎后，采用干法发生工艺生产乙炔。该工艺具有电石渣为干粉便于处理、对环境污染小等显著优势。所有密闭电石炉均采用净化、布袋除尘工艺，正常生产过程中产生的炉气经过降温、过滤、净化、压缩后，送至化工及园区企业环节循环利用，实现能源回收，提升煤炭资源利用效率。

**聚氯乙烯树脂生产工艺：**主要采用悬浮法聚合生产工艺，经过多年技术升级，该工艺技术已达到国内同行业先进水平。此外，公司乙烯法 PVC 生产工艺已经开车试运行，依托 25 万吨/年乙醇装置产出的乙醇，经脱水制乙烯后用于 VCM 合成，形成新型绿色生产路线，进一步降低能耗与碳排放，提升煤炭清洁利用水平。

**烧碱生产工艺：**选用具有世界先进水平的零极距高电流密度复极式离子膜电解槽生产工艺，该工艺具有能耗低、产品质量高、无污染等优势，是目前行业内较理想的烧碱生产方法。通过电解饱和食盐水，生成烧碱、氯气和氢气，乙烯法 PVC 树脂生产工艺中氯气用于 VCM 合成，氢气可回收利用，实现产业链协同，提升资源利用效率。

**电石渣水泥生产工艺：**全线选用先进生产工艺、装备及国内较先进的工艺与设备，实现 100%电石渣制水泥工艺，将 PVC 生产过程中产生的电石渣全部作为水泥生产的原料，替代传统石灰石，既解决了工业固废处理难题，又节约了矿产资源，体现了“新型、环保、节能、高效”的循环经济发展理念，实现了提高工艺技术水平、减少排污与资源循环利用的标本兼治。

##### ②生产流程管理基本情况

公司引入先进的自动化控制系统与数字化管理平台，实现生产流程全流程监控、自动化操作与精细化管理，契合工信部原材料工业数字化转型要求。从原材料的采购、输送、配比，到各生产环节的温度、压力、流量等关键参数调节，均由自动化系统根据预设程序精准控制，减少人为操作误差，确保生产过程稳定。建立完善的生产数据采集和分析系统，对生产过程中的各项数据进行实时采集、存储、分析，及时发现潜在生产问题并发出预警，便于工作人员及时处理，降低生产故障发生率。同时，建立了严格的质量管控流程，在原材料入库、生产过程巡检、成品检验等各个环节设置质量控制点，确保产品质量符合标准。此外，优化生产调度流程，实现自备电力、电石、PVC、烧

碱、水泥各环节的产能动态匹配，提升产业链协同效率，降低运营成本，助力公司应对市场价格波动，提升盈利韧性。

### ③生产工艺与流程优劣势分析

**优势：**一是产业链闭环优势显著，“自备电力→电石→PVC→电石渣水泥”一体化循环产业链，结合煤制相关产品生产，实现了资源的高效利用和废弃物的100%资源化回收，大幅降低了原材料采购成本、固废处理成本和能源消耗，提升了企业抗市场风险能力，契合绿色发展与煤炭清洁高效利用政策导向；二是工艺技术先进成熟，各环节均采用行业先进工艺，如密闭式电石炉、干法乙炔、零极距离子膜电解、悬浮法聚合等，部分技术达到国内同行业领先水平，煤炭清洁高效利用相关工艺不断优化；同时率先突破乙醇脱水制乙烯技术，构建新型绿色工艺路线，形成差异化竞争优势；三是智能化管理水平高，引入自动化控制系统与数字化管理平台，实现生产全流程监控与精准调控，提升生产效率，降低人为误差，确保产品质量稳定，同时通过数据化分析实现生产优化，进一步降低能耗和生产成本；四是资源区位优势突出，立足新疆，依托本地丰富的煤炭、原盐、石灰石等矿产资源，原材料供应充足且成本较低，煤炭清洁高效利用优势明显；自备电力系统进一步降低了生产用电成本，提升了产品市场竞争力，2025年度原材料价格下降进一步凸显了公司成本优势。

**劣势：**一是部分传统工艺仍有优化空间，传统电石法PVC生产工艺虽经持续优化，但相较于乙烯法工艺，能耗和碳排放仍处于较高水平，新型乙烯法工艺仍处于产能释放阶段，尚未实现全面替代；二是流程复杂度高，运维难度大，一体化循环产业链环节众多、衔接紧密，涉及热电、电石、氯碱、水泥等多个领域，生产流程复杂，对设备运维、技术管控和人员专业能力提出了较高要求，运维成本相对较高；三是智能化升级仍需深化，虽然已实现生产流程自动化，但部分环节的智能化水平仍有提升空间，如生产数据的深度分析、智能调度的精准度等，需进一步加大研发投入，推动数字化、智能化转型；四是煤制相关产品市场区域集中度较高，需进一步拓展市场范围，提升产品影响力。

## (5). 产能与开工情况

√适用 □不适用

单位：万元 币种：人民币

主要厂区或项目	设计产能	产能利用率 (%)	在建产能	在建产能已投资额	在建产能预计完工时间
2×300MW、2×330MW 自备热电机组	91.20 亿度电、供热 2,278.40 万吉焦	85.52	-	-	-
年产 213 万吨电石装置	213 万吨电石	83.93	-	-	-
年产 97 万吨烧碱装置	97 万吨离子膜烧碱	95.76	-	-	-
年产 114 万吨 PVC 装置	114 万吨 PVC 树脂	95.33	-	-	-
年产 20 万吨特种 PVC 装置	10 万吨特种树脂、10 万吨糊树脂	103.44	-	-	-
535 万吨新型干法水泥生产及余热利用生产线装置	442.5 万吨熟料、535 万吨水泥	52.99	-	-	-
天业汇祥年产 25 万吨超净高纯醇基精细化学品项目	25 万吨乙醇	77.36	-	105,588.93	-
天业汇祥年产 22.5 万吨高性能树脂原料项目	22.5 万吨乙烯法氯乙烯单体	3.87	22.5 万吨乙烯法氯乙烯单体	88,339.09	2026 年 6 月

**生产能力的增减情况**
 适用  不适用

2025年7月，公司全资子公司天业汇祥22.5万吨乙烯法VCM装置已成功打通全流程，顺利产出高性能树脂原料。该项目投产后，将有效促进煤化工与氯碱化工的有机融合，构建起一条以合成气生产乙烯法聚氯乙烯的新型绿色高效树脂循环经济产业链，逐步改变公司依赖传统电石法生产PVC的格局。较传统电石法PVC路线可实现显著的节能减碳，推动氯碱化工传统工艺向绿色化、高端化升级，促使终端产品逐步迈向产业价值链的高端，丰富产品矩阵，提升产品附加值，助力公司实现高质量发展目标，同时进一步提升煤炭清洁高效利用水平，增强公司应对市场波动的能力。2025年度，天业汇祥生产乙醇19.34万吨，较上年6.33万吨增长205.42%，销售乙醇17.75万吨，较上年6.01万吨增长195.10%；生产乙烯法氯乙烯单体0.87万吨。截止2025年12月31日，天业汇祥经审计总资产228,628.67万元，负债总额167,537.55万元，净资产61,091.12万元，2025年度营业收入79,404.43万元，营业利润755.60万元，归属母公司所有者的净利润566.12万元。天业汇祥产能结构优化已逐步显现成效，为公司盈利提供了支撑。

**产品线及产能结构优化的调整情况**
 适用  不适用

**非正常停产情况**
 适用  不适用

**3、原材料采购**
**(1). 主要原材料的基本情况**
 适用  不适用

主要原材料	采购模式	结算方式	价格同比变动比率 (%)	采购量	耗用量
石灰	外购	银行转账、票据结算	-9.13	175.35万吨	171.68万吨
工业盐	外购	银行转账、票据结算	-2.07	138.54万吨	140.32万吨

主要原材料价格变化对公司营业成本的影响：石灰、工业盐价格下降影响营业成本下降。

**(2). 主要能源的基本情况**
 适用  不适用

主要能源	采购模式	结算方式	价格同比变动比率 (%)	采购量	耗用量
煤炭	外购	银行转账、票据结算	-21.70	497.30万吨	495.56万吨
焦炭	外购	银行转账、票据结算	-22.42	81.24万吨	80.33万吨
兰炭	外购	银行转账、票据结算	-25.08	34.41万吨	35.00万吨
天然气	外购	银行转账、票据结算	2.46	1,537.87万方	1,537.87万方

主要能源价格变化对公司营业成本的影响：煤炭、焦炭、兰炭价格下降影响营业成本下降；天然气价格上升影响营业成本上升。

**(3). 原材料价格波动风险应对措施**
**持有衍生品等金融产品的主要情况**
 适用  不适用

**(4). 采用阶段性储备等其他方式的基本情况**

适用  不适用

#### 4、产品销售情况

##### (1). 按细分行业划分的公司主营业务基本情况

 适用  不适用

单位：元 币种：人民币

细分行业	营业收入	营业成本	毛利率 (%)	营业收入比上年增减 (%)	营业成本比上年增减 (%)	毛利率比上年增减 (%)	同行业同领域产品毛利率情况
氯碱化工行业	8,953,622,474.24	8,038,986,943.63	10.22	-4.51	-6.70	2.12	22.75
电力行业	61,602,093.65	33,939,705.39	44.90	-66.11	-71.78	11.08	16.30
水泥行业	969,452,345.09	670,330,584.09	30.85	5.72	12.39	-4.11	17.20
合计	9,984,676,912.98	8,743,257,233.11	12.43	-4.68	-6.32	1.53	-

##### (2). 按销售渠道划分的公司主营业务基本情况

 适用  不适用

单位：万元 币种：人民币

销售渠道	营业收入	营业收入比上年增减 (%)
自营	1,247,090,460.16	-55.24
经销	8,737,586,452.82	8.98
合计	9,984,676,912.98	-6.32

#### 会计政策说明

 适用  不适用

(1) 根据财政部、国家税务总局《关于完善资源综合利用增值税政策的公告》（财政部、税务总局公告 2021 年第 40 号）规定，天伟水泥、天能水泥、天辰水泥销售水泥、水泥熟料，享受资源综合利用产品及劳务增值税即征即退的优惠政策，退税比例为 70%，销售余热蒸汽享受增值税即征即退的优惠政策，退税比例为 100%。

(2) 根据财政部、税务总局《关于先进制造业企业增值税加计抵减的公告》（财政部、税务总局公告 2023 年第 43 号）规定，天能化工、天伟化工、天辰化工、天域新实、天辰水泥、天伟水泥和天能水泥享受增值税加计抵减优惠政策，自 2023 年 1 月 1 日至 2027 年 12 月 31 日，允许先进制造业企业按照当期可抵扣进项税额加计 5% 抵减应纳增值税税额。

(3) 天伟水泥、天能水泥符合《财政部关于延续西部大开发企业所得税政策的公告》（财政部公告 2020 年第 23 号）中有关西部大开发税收优惠政策的规定，自 2021 年 1 月 1 日至 2030 年 12 月 31 日，按 15% 的税率缴纳企业所得税。

(4) 天能化工、天伟化工、天辰化工、天域新实、天辰水泥、天伟水泥和天能水泥获得新疆维吾尔自治区科学技术厅、财政厅、国家税务总局和地方税务局联合颁发的《高新技术企业证书》，享受高新技术企业所得税税收优惠政策，2025 年度企业所得税率均为 15%。

#### 5、环保与安全情况

##### (1). 公司报告期内重大安全生产事故基本情况

 适用  不适用

**(2). 重大环保违规情况**
 适用  不适用

**(五) 投资状况分析**
**对外股权投资总体分析**
 适用  不适用

报告期内，公司向参股子公司新疆国电投天业新能源有限公司实缴现金 3,322.20 万元。

上年同期，公司以现金认缴 3,000 万元投资设立新疆天域新科新材料有限公司，实缴现金 3,000 万元；以现金认缴 1,000 万元投资设立新疆西部汇永新材料科技有限公司，实缴现金 300 万元；向参股子公司新疆国电投天业新能源有限公司实缴现金 1,972.73 万元；以位于石河子市西工业区原八一制糖厂的五宗 19.52 万平方米土地使用权、建筑面积为 3.58 万平方米的房屋建筑物及构筑物资产的所有权，经评估作价 6,267.81 万元，以非公开协议方式增资入股石河子市文化旅游投资集团有限公司，持有其 20% 股权。共投资 11,540.54 万元。

单位：万元 币种：人民币

报告期内公司股权投资额		3,322.20	
报告期内公司股权投资额比上年同期变动数		-8,218.34	
报告期内公司股权投资额比上年同期变动幅度(%)		-71.21	
被投资的公司名称	主要经营活动	占被投资公司权益的比例(%)	备注
新疆国电投天业新能源有限公司	发电业务、输电业务、供(配)电业务；供电业务	49	现金出资

**1、重大的股权投资**
 适用  不适用

**2、重大的非股权投资**
 适用  不适用

单位：元 币种：人民币

项目名称	计划投资	本年投入	累积投入
天业汇祥年产 25 万吨超净高纯醇基精细化学品项目	118,645.36	14,239.36	105,588.93
天业汇祥年产 22.5 万吨高性能树脂原料项目	116,223.02	5,930.37	88,339.08
合计	234,868.38	20,169.73	193,928.01

**3、以公允价值计量的金融资产**
 适用  不适用

单位：万元 币种：人民币

资产类别	期初数	本期公允价值变动损益	计入权益的累计公允价值变动	本期计提的减值	本期购买金额	本期出售/赎回金额	其他变动	期末数
其他	16,096.40				46,000.00	50,000.00	-18.49	12,077.91
其他	39,390.16							14,076.36
合计	55,486.56				46,000.00	50,000.00	-18.49	26,154.27

备注：其他指交易性金融资产、应收款项融资

证券投资情况

适用 不适用

证券投资情况的说明

适用 不适用

私募基金投资情况

适用 不适用

衍生品投资情况

适用 不适用

(1). 报告期内以套期保值为目的的衍生品投资

适用 不适用

单位：万元 币种：人民币

衍生品投资类型	初始投资金额	期初账面价值	本期公允价值变动损益	计入权益的累计公允价值变动	报告期内购入金额	报告期内售出金额	期末账面价值	期末账面价值占公司报告期末净资产比例（%）
聚氯乙烯期货-套期保值	0	0	500.19	500.19	316.24	316.24	0	0
合计	0	0	500.19	500.19	316.24	316.24	0	0
报告期内套期保值业务的会计政策、会计核算具体原则，以及与上一报告期相比是否发生重大变化的说明	公司根据《企业会计准则第22号——金融工具确认和计量》《企业会计准则第37号——金融工具列报》及《企业会计准则第24号——套期会计》等相关规定，对衍生品业务进行相应核算和披露。							
报告期实际损益情况的说明	截止2025年12月31日，公司开展不超过2,000万元的PVC套期保值业务并全部平仓，实现套期保值期现综合盈利500.19万元。							
套期保值效果的说明	为规避商品价格波动对生产经营产生的不利影响，化解价格波动风险，公司通过开展生产经营中原料、产品等的套期保值业务，对冲了部分现货风险。							
衍生品投资资金来源	自有资金							
报告期衍生品持仓的风险分析及控制措施说明（包括但不限于市场风险、流动性风险、信用风险、操作风险、法律风险等）	报告期内，公司通过大连商品交易所开展套期保值业务，选择实力强、信誉好、服务优、运营规范的经纪公司进行交易，公司套期保值业务不存在法律风险，套期保值业务存在的其他风险及控制措施说明如下： （一）套期保值业务的风险分析 公司开展套期保值业务主要为规避商品价格波动对公司的影响，但同时也会存在一定的风险： 1. 市场风险：将受国际及国内经济政策和经济形势、汇率和利率波动等多种因素影响，如原料和产品价格、汇率和利率行情等变动较大时，可能会造成交易损失。 2. 流动性风险：如果合约活跃度较低，导致套期保值持仓无法成交或无法在合适价位成交，令实际交易结果与方案设计出现较大偏差，造成交易损失。 3. 操作风险：套期保值业务的专业性较强，复杂程度较高，存在操作不当或操作失败，从而带来风险。 4. 技术风险：由于无法控制和不可预测的系统故障、网络故障、通讯故障等造成交易系统非正常运行，导致交易指令延迟、中断或数据错误等问题。							

	<p>5. 资金风险：当公司没有及时补足保证金时，可能会被强制平仓而遭受损失。</p> <p>(二) 套期保值业务的风险控制措施</p> <p>1. 明确套期保值业务交易原则：套期保值业务交易以保值为原则，杜绝投机交易。将套期保值业务与公司生产、经营相匹配，并适时调整操作策略，提高保值效果。</p> <p>2. 严格控制套期保值业务的资金规模，在公司批准的额度和期限内，合理计划和使用调度自有资金用于套期保值业务。</p> <p>3. 公司建立《新疆天业股份有限公司套期保值业务管理制度》，明确开展套期保值业务的组织机构及职责、业务授权流程及操作流程、风险管理等内容，有效规范套期保值交易行为，控制交易风险。</p> <p>4. 公司不断加强相关业务人员的职业道德教育及业务培训，提高综合素质。加强对国家法律法规及相关政策的把握和理解，及时合理地调整套期保值思路与方案。</p>
已投资衍生品报告期内市场价格或产品公允价值变动的情况，对衍生品公允价值的分析应披露具体使用的方法及相关假设与参数的设定	公司持有期货合约的公允价值依据大连期货交易所相应合约的结算价确定。
涉诉情况（如适用）	无
衍生品投资审批董事会公告披露日期（如有）	2025年6月28日
衍生品投资审批股东会公告披露日期（如有）	无

(2). 报告期内以投机为目的的衍生品投资

适用 不适用

其他说明：

报告期内以套期保值为目的的衍生品投资表中“报告期内购入、售出金额”为套保业务期货交易保证金发生额。

**4、 报告期内重大资产重组整合的具体进展情况**

适用 不适用

独立董事意见

无

**(六) 重大资产和股权出售**

适用 不适用

**(七) 主要控股参股公司分析**

适用 不适用

主要子公司及对公司净利润影响达10%以上的参股公司情况

适用 不适用

单位：元 币种：人民币

公司	公司类	主要业务	注册资本	总资产	净资产	营业收入	营业利润	净利润
----	-----	------	------	-----	-----	------	------	-----

名称	型							
天伟化工	子公司	聚氯乙烯树脂、特种树脂的生产与销售	80,000	594,243.28	382,040.47	343,055.94	11,917.00	9,820.03
天伟水泥	子公司	电石渣水泥生产与销售	20,000	104,013.40	52,952.64	36,645.33	5,712.16	4,925.55
天能化工	子公司	聚氯乙烯树脂、烧碱、水泥等生产与销售	200,000	539,254.98	374,681.92	427,788.05	23,555.99	16,844.80
天辰化工	子公司	聚氯乙烯树脂、烧碱、水泥等生产与销售	220,000	366,121.54	86,710.37	292,936.40	-36,520.30	-36,546.15
鑫源运输	子公司	道路普通货物、危险货物运输	5,439.95	32,180.37	15,604.03	121,035.04	3,161.18	2,786.23
天业外贸	子公司	化工等产品的进出口业务	2,000	45,830.57	17,177.34	9,201.45	2,076.62	1,542.16
天业汇祥	子公司	乙醇、氯乙烯的生产与销售	60,000	228,628.67	61,091.12	79,404.43	755.60	566.12
天域新科	子公司	公司自产品销售、自需原材料采购	3,000	13,067.58	4,499.22	440,543.88	1,058.51	738.30
西部汇永	子公司	化工产品的进出口贸易、仓储、物流	1,000	770.44	487.64	134.26	129.73	122.98
天业汇合	参股公司	乙二醇、甲醇等生产和销售	330,000	807,011.77	312,865.71	250,121.69	22,872.38	22,964.16
东华天业	参股公司	生物降解聚酯类材料生产销售	20,000	102,991.90	20,494.91	5,833.93	18.01	17.58

## 报告期内取得和处置子公司的情况

√适用 □不适用

公司名称	报告期内取得和处置子公司方式	对整体生产经营和业绩的影响
新疆天特联合新材料有限公司	2025年11月13日召开的公司2025年第六次临时董事会审议并通过了《关于对外投资设立控股子公司的议案》。为发挥各自优势，立足新疆资源禀赋和发展基础，依托新疆天池能源有限责任公司准东煤矿，聚焦现代煤化工绿色低碳前沿技术与创新工艺，公司与其共同投资新设公司，注册资本5,000万元，其中：公司以现金认缴出资2,550万元，占注册资本的51%；新疆天池能源有限责任公司以现金认缴出资2,450万元，占注册资本的49%。2025年12月30日完成工商登记手续，为公司控股子公司。	新设公司致力于煤制新材料，探索现代煤化工绿色可持续发展之路，推动能源结构绿色转型和产业绿色升级，对公司未来发展具有积极意义
石河子天域新实化工有限公司	公司全资子公司，成立于2007年4月29日，注册资本12,000万元，主要经营聚氯乙烯树脂、烧碱的生产与销售。2024年12月27日召开的公司九届八次董事会审议并通过关于全资子公司天能化工有限公司拟吸收合并全资子公司石河子天域新实化工有限公司的议案。子公司天能化工吸收合并天域新实，承继天域新实的全部业务、资产、人员、债权、债务及其他一切权利与义务。2026年2月14日，天域新实完成企业注销登记手续。	对公司整体生产经营和业务无影响

石河子市文化旅游投资集团有限公司	成立于2021年11月18日，注册资本5,000万元，主要从事文化旅游项目投融资和旅游资源及相关产业开发运营。2024年12月27日召开的公司九届八次董事会审议并通过关于公司参与石河子市文化旅游投资集团有限公司增资扩股的议案。公司以位于石河子市西工业区原八一制糖厂的五宗19.52万平方米土地使用权、建筑面积为3.58万平方米的房屋建筑物及构筑物资产的所有权，经评估作价6,267.81万元，以非公开协议方式增资入股石河子市文化旅游投资集团有限公司，持有其20%股权。2025年3月5日完成工商变更登记手续，成为公司参股子公司。	盘活公司闲置资产，减少折旧摊销及相关费用
石河子天业蕃茄制品有限公司	公司全资子公司，成立于1999年6月23日，注册资本1,000万元，主要经营番茄酱生产与销售。2019年5月30日召开的公司2019年第二次临时董事会审议通过《关于石河子天业蕃茄制品有限公司申请破产清算的议案》。公司以天业蕃茄经营状况恶化，资不抵债，不能清偿到期债务为由，向新疆生产建设兵团第八师中级人民法院申请进行破产清算，于2025年11月28日完成破产清算注销登记手续。	对公司正常生产经营和整体业务发展无影响，对公司盈利水平无重大影响
新疆国电投天业新能源有限公司	公司参股子公司，成立于2023年5月31日，注册资本10,000万元，公司出资4,900万元，占注册资本49%；国电投（深圳）新能源开发有限公司出资5,100万元，占注册资本51%，主要投资、建设和经营管理石河子十户滩工业园区200MW源网荷储一体化项目。2025年10月16日召开的公司2025年第五次临时董事会审议通过《关于对参股公司新疆国电投天业新能源有限公司增资的关联交易议案》。为满足后续项目建设及运营资金需要拟增资7,255.00万元，由国电投（广州）新能源开发有限公司受让国电投（深圳）新能源开发有限公司51%股权后的全体股东以非公开协议方式按原持股比例分期对新疆国电投天业新能源有限公司增资，其中：公司以支付现金方式分期增加出资3,554.95万元；国电投（广州）新能源开发有限公司以支付现金方式分期增加出资3,700.05万元。增资完成后，全体股东持股比例不变，新疆国电投天业新能源有限公司注册资本增加至17,255.00万元，其中：公司出资8,454.95万元，占注册资本49%；国电投（广州）新能源开发有限公司出资8,800.05万元，占注册资本51%。	有利于加速推进石河子十户滩工业园区200MW源网荷储一体化项目后续建设，对于保障项目建设资金需要、降低项目建设成本、确保项目信贷资金配套投放、实现项目尽早投产盈利均具有重要意义

## 其他说明

√适用 □不适用

## 1. 投资新设新疆天特联合新材料有限公司

2025年11月13日，经公司2025年第六次临时董事会会议审议并通过《关于对外投资设立控股子公司的议案》。为发挥各自优势，立足新疆资源禀赋和发展基础，依托新疆天池能源有限责任公司准东煤矿，聚焦现代煤化工绿色低碳前沿技术与创新工艺，公司与新疆天池能源有限责任公司共同投资设立新疆天特联合新材料有限公司，该公司注册资本5,000万元，其中：公司以现金认缴出资2,550万元，占注册资本的51%；新疆天池能源有限责任公司以现金认缴出资2,450万元，占注册资本的49%。该公司设立后将推动煤化工项目前期工作，致力于探索现代煤化工绿色可持续发展之路，推动能源结构绿色转型和产业绿色升级。

2025年12月30日，新疆天特联合新材料有限公司已完成工商注册登记手续，并取得新疆生产建设兵团第八师市场监督管理局核发的统一社会信用代码为91659001MAK4RKQW64的《营业执照》。

#### 2. 天能化工吸收合并天域新实

公司全资子公司天域新实，成立于2007年4月29日，注册资本12,000万元，主要经营聚氯乙烯树脂、烧碱的生产与销售。为提高运营效率，降低管理成本，进一步优化资源配置，经2024年12月27日召开的九届八次董事会审议并通过关于全资子公司天能化工有限公司拟吸收合并全资子公司石河子天域新实化工有限公司的议案，公司对全资子公司天能化工、天域新实进行整合，以天能化工、天域新实经审计后的净资产、经评估后的股东全部权益价值为依据，通过吸收合并方式，实现天能化工吸收合并天域新实，天能化工为吸收合并方，天域新实为被合并方。吸收合并完成后，天能化工存续经营，天域新实依法注销，天域新实的全部业务、资产、人员、债权、债务及其他一切权利与义务将由天能化工承继。2025年2月25日，天域新实已将全部业务、资产、人员、债权、债务及其他一切权利与义务交割至天能化工。天域新实已于2026年2月14日完成企业注销登记手续。

#### 3. 公司以闲置资产参与石河子市文化旅游投资集团有限公司增资扩股

石河子市文化旅游投资集团有限公司成立于2021年11月18日，注册资本5,000万元，从事文化旅游项目投融资和旅游资源及相关产业开发运营，为新疆生产建设兵团第八师国有资产监督管理委员会下属国有控股公司石河子城市建设投资集团有限公司的全资子公司，该公司推出并实施“八一糖厂工业旧址文创街区基础设施项目”，决定通过增资扩股的方式引入资金，扩大经营规模。

因国有资本布局结构调整需要，为盘活公司闲置资产，经新疆生产建设兵团第八师国有资产监督管理委员会批复，并向相关文物保护单位备案，经2024年12月27日召开的九届八次董事会审议并通过关于公司参与石河子市文化旅游投资集团有限公司增资扩股的议案，公司以位于石河子市西工业区原八一制糖厂的五宗19.52万平方米土地使用权、建筑面积为3.58万平方米的房屋建筑物及构筑物资产的所有权，评估作价6,267.81万元，对石河子市文化旅游投资集团有限公司以非公开协议方式增资。

公司以上述原八一制糖厂资产经评估向其增资，石河子城市建设投资集团有限公司以现金、股权或实物向其增资，实现各方合作共赢。增资完成后，石河子市文化旅游投资集团有限公司注册资本为13,257.70万元，其中：与石河子城市建设投资集团有限公司合计持有10,606.16万元，占80%股权；公司持有2,651.54万元，占20%股权。

2025年3月5日，石河子市文化旅游投资集团有限公司已办理完成工商变更登记手续，并取得新疆生产建设兵团第八师市场监督管理局颁发的统一社会信用代码为91659001MABKYJL9XM的《营业执照》。

#### 4. 全资子公司天业番茄破产清算注销

公司全资子公司天业番茄，成立于1999年6月23日，注册资本1,000万元，主要经营番茄酱生产与销售。2019年5月30日召开的公司2019年第二次临时董事会审议通过《关于石河子天业番茄制品有限公司申请破产清算的议案》。公司以天业番茄经营状况恶化，资不抵债，不能清偿到期债务为由，向新疆生产建设兵团第八师中级人民法院申请进行破产清算，于2025年11月28日完成破产清算注销登记手续。

#### 5. 参股子公司增资扩股

公司参股子公司新疆国电投天业新能源有限公司，成立于2023年5月31日，注册资本10,000万元，公司出资4,900万元，占注册资本49%；国电投（深圳）新能源开发有限公司出资5,100万

元，占注册资本 51%，主要投资、建设和经营管理石河子十户滩工业园区 200MW 源网荷储一体化项目。

2025 年 10 月 16 日召开的公司 2025 年第五次临时董事会审议通过《关于对参股公司新疆国电投天业新能源有限公司增资的关联交易议案》。为满足后续项目建设及运营资金需要拟增资 7,255.00 万元，由国电投（广州）新能源开发有限公司受让国电投（深圳）新能源开发有限公司 51% 股权后的全体股东以非公开协议方式按原持股比例分期对新疆国电投天业新能源有限公司增资，其中：公司以支付现金方式分期增加出资 3,554.95 万元；国电投（广州）新能源开发有限公司以支付现金方式分期增加出资 3,700.05 万元。增资完成后，全体股东持股比例不变，新疆国电投天业新能源有限公司注册资本增加至 17,255.00 万元，其中：公司出资 8,454.95 万元，占注册资本 49%；国电投（广州）新能源开发有限公司出资 8,800.05 万元，占注册资本 51%。

#### （八）公司控制的结构化主体情况

适用  不适用

### 六、关于公司未来发展的讨论与分析

#### （一）行业格局和趋势

适用  不适用

公司主营业务为氯碱化工。氯碱化工行业属于基础原材料行业，产业关联度大，经济带动性强，其行业未来发展趋势分析如下（以下资料来源：中国氯碱网）：

##### 1. 聚氯乙烯树脂

聚氯乙烯（PVC）是国内第一、世界第二大通用型合成树脂材料，因其耐腐蚀性、电绝缘性、阻燃性、质轻、强度高且易于加工的优势，被广泛应用于建筑、医疗、农业、日用、汽车、电器、其他等领域，成为应用领域最广的塑料品种之一，在国民经济中占据重要地位。

2025 年全球聚氯乙烯总产能增长至 6,425 万吨，增幅维持在 2.7% 左右，总产量约 4,954 万吨，产能增长主要来自东北亚及北美地区。目前全球聚氯乙烯主要生产地集中在亚洲、美洲和欧洲地区，需求主要集中在东北亚，东南亚、北美以及欧洲西部。东北亚是全球聚氯乙烯发展最为活跃的地区，在全球产能中的占比连续提升。东北亚聚氯乙烯产能集中在中国，2025 年中国聚氯乙烯产能为 3,088 万吨，占东北亚地区产能的 84.2%，约占全球产能的 48%。

2025 年中国首次超越美国成为全球最大的聚氯乙烯出口国，年出口量超过 380 万吨。受全球经济增速放缓的影响，世界聚氯乙烯需求在近几年增速有所放缓，预计未来 3-5 年的全球需求增长率约为 2%-3%，主要需求增长集中在东南亚、南亚以及非洲等地。2025 年全球聚氯乙烯贸易总量约为 1,100 万吨，当前较大的聚氯乙烯净出口地区分别是北美、东北亚和西欧，主要进口地区是印度、中东、东南亚和非洲等地。全球聚氯乙烯行业高度依赖建筑与基础设施建设，其下游消费主要集中在管材、型材、薄膜、电线电缆及地板等领域。近年来，随着印度及东南亚国家（越南、印尼、马来西亚、泰国等）塑料加工产业的迅猛发展，该区域已成为全球聚氯乙烯需求增长主要支撑。尽管面临全球产能过剩带来的竞争压力，但得益于城镇化进程与基础设施建设双重驱动，新兴市场对聚氯乙烯及其他氯碱产品的年均需求增长率保持在 4%-7% 的稳健区间。特别是越南和印度，凭借庞大的人口基数与快速的城市化进程，正逐步从单纯的原材料进口国转变为区域性的制造与消费中心。

在国家“双碳”相关政策引导下，中国氯碱行业产能扩张得到有效控制，产能增速持续放缓，行业布局更趋清晰，单个企业平均规模继续提升。随着中国新能源领域不断发展，磷酸铁锂电池和三元电池需求明显增长，磷酸铁锂和氢氧化锂等相关化工品耗碱量持续提升，烧碱市场需求稳步增

长，投资热情提升，“碱氯平衡”问题更加受到关注。近几年，环氧氯丙烷、氯化亚砷等精细耗氯产品产能保持稳步增长，聚氯乙烯在氯气消费总量中的占比小幅降低，但作为最重要的有机耗氯产品，聚氯乙烯近几年受关注度也有所提高，仍是实现氯碱行业“碱氯平衡”的压舱石，约占氯气消费总量的35%。与此同时，个别聚氯乙烯企业因不具备资源、能源优势，存在频繁停车或长期停车现象。因此，未来几年国内聚氯乙烯仍将保持有进有退，产业结构持续优化。

根据最新产能调查数据显示，截至2025年底，国内聚氯乙烯现有产能为3,088万吨（其中包含聚氯乙烯糊状树脂162万吨），产能净增长137万吨，其中年内新增204万吨，退出67万吨。2025年，沿海地区乙烯法新建、扩建装置集中投产，国内聚氯乙烯产能净增再次超过百万吨，电石法特别是外购电石进行生产的聚氯乙烯企业亏损面加大。2025年估算中国聚氯乙烯产量约2,300万吨，开工率74%，开工负荷维持在相对低位。据不完全统计，有超过100万吨装置持续停车超过一年。

聚氯乙烯按传统生产工艺可以分为以煤炭为源头的电石法和以石油为源头的乙烯法。中国“富煤贫油少气”的资源禀赋，决定电石法工艺在产业结构中长期占据主导地位。但近年来，随着国际乙烯来源多元化进程不断加深，国内炼化一体化、煤制烯烃产业的不断发展，乙烯获取成本持续下降，乙烯法工艺的优势将更加凸显。2025年，国内聚氯乙烯新增产能204万吨，其中乙烯法172万吨，电石法32万吨，2025年退出的67万吨则全部为电石法，国内乙烯法产能占比由2024年的26%快速提升至2025年的30%。目前，国内计划新建、扩建的聚氯乙烯装置集中在乙烯法工艺，部分西部地区电石法企业也在积极探索煤制乙烯、甲醇制乙烯、乙醇制乙烯以及乙二醇制乙烯等多途径乙烯来源，未来，乙烯法工艺占比将继续提升。

国内聚氯乙烯消费仍以内需市场为主，下游集中在型材、管材、地板等房地产相关行业，近年来受房地产市场震荡调整的影响，聚氯乙烯表观消费量增长十分有限。随着国内房地产市场进入存量化消费，以新建、扩建房屋为主要消费结构的型材/门窗、发泡材料消费占比逐渐减少，而以旧房改造和家装为主要消费下游的电缆、管材消费占比有所增大。虽然传统的型材、管材等建筑领域中聚氯乙烯需求增速放缓，在某些应用中甚至有所萎缩，但随着聚氯乙烯新兴应用的不断扩展、聚氯乙烯高端型材、聚氯乙烯地板、聚氯乙烯包装材料以及聚氯乙烯医用材料等领域对国内聚氯乙烯需求仍有持续的支撑。

2025年，国内塑料加工业在短期内有效需求不足、市场预期偏弱等压力下稳步发展，行业整体产量增速放缓、企业利润下滑、出口增长态势减弱、内需恢复动力仍待增强。长期来看，在国家宏观政策效应持续释放等积极因素支撑下，行业正加速向高端化、智能化、绿色化转型，高质量发展的基础将不断夯实，行业发展韧性将持续凸显，长期向好的基本面没有改变。

未来我国聚氯乙烯市场的需求核心，仍将紧密围绕房地产政策的变化而波动，建筑行业的景气度直接决定了聚氯乙烯市场需求量。一方面，大规模的新建需求放缓已成为共识；另一方面，以城市更新、老旧小区改造、保障性住房、公共基础设施为代表的新型地产，将成为驱动聚氯乙烯需求的新引擎。这些领域对聚氯乙烯产品的需求更侧重于质量、耐久性和标准化，将引导市场从追求数量转向注重品质。

出口已经成为国内聚氯乙烯行业调节内需市场供需关系的重要抓手。“一带一路”倡议的深入推进有望直接带动沿线国家基建项目，创造持续的聚氯乙烯需求增量。但与此同时，也应关注美国依托廉价乙烯/乙烷所带来的成本优势，在新兴市场与国内聚氯乙烯形成直接的竞争。国内聚氯乙烯生产企业也将面临由聚氯乙烯树脂生产企业向综合服务商的转变。

在国家“双碳”目标绿色可持续发展的宏观背景下，绿色转型正从外部压力内化为聚氯乙烯行业升级的核心驱动力。环保法规趋严将持续倒逼企业进行技术改造，将直接增加合规生产成本，加速淘汰无法达标的中小产能；另一方面，绿色建筑标准的提升，对聚氯乙烯产品的环保性能提出了

更高要求，推动产品结构向高端化、差异化发展；循环经济理念的普及，则为聚氯乙烯回收带来了较大市场机遇，构建“生产-消费-回收-再生”的闭环，符合可持续发展的社会趋势。

## 2. 烧碱

烧碱学名氢氧化钠，化学式为 NaOH，为一种具有强腐蚀性的强碱，是国民经济的重要基础性化工原材料，下游应用广泛，基本涵盖国民经济各个领域，主要集中在氧化铝、有机化学、无机化学、造纸、纺织、肥皂及洗涤剂、水处理等行业，需求地域主要集中在亚洲、欧洲和北美洲等地区。亚洲地区烧碱需求量最大，也是需求增速最快的区域。

2025 年，全球烧碱产能持续小幅增长态势，产能净增加 78 万吨，总产能 10,726 万吨，总产量约 8,610 万吨。其中，东北亚地区烧碱产能增长明显，装置规模占全球总产能的 56%。欧洲地区由于能源成本上涨、环保约束等多重影响，部分老旧装置先后永久关停。印度近几年烧碱产能扩张步伐较快，但由于需求增速不及产能增速，新装置投产进度放缓。东南亚产能有小幅净增长，其他地区烧碱装置生产基本稳定。2025 年，全球烧碱下游消费结构总体保持稳定，其中，东北亚地区烧碱产能较高，同时也是需求较为集中的区域，当地烧碱处于净出口为主。东南亚地区烧碱处于净进口状态，进口主要来自东北亚。欧洲地区烧碱需求量仅次于亚洲，下游消费增长点主要集中在化工、纸浆、食品、皂业和水处理等方面。北美地区烧碱下游需求主要集中在美国，主要用于无机化学、有机化学和造纸等行业。

国内烧碱产量变化主要受经济形势、新增产能数量及其投产时间、市场景气程度、“碱氯平衡”、相关政策等多方面因素影响，每年产量增长速度呈现一定差异，但近年整体呈现正增长态势。2025 年，国内烧碱新增产能 160.5 万吨，退出产能 20 万吨，总产能 5,151 万吨。生产企业新增 3 家，退出 1 家，烧碱企业 174 家，分布于除北京市、海南省和西藏自治区外的省、自治区和直辖市。国内华东和华北等东部地区烧碱发展历史悠久，也是下游消费的主要市场。并且当地氯碱企业配套耗氯产品品种较多，具有较强消耗氯气能力，以解决碱氯平衡问题，此外临近港口的便利位置条件使得外贸出口方面具有一定优势。西北地区主要依托资源优势配套发展 PVC 产品，烧碱生产成本优势较为明显，当地液碱主要通过加工成固碱向区域外运输。固碱对物流条件要求相对较低，主要为片碱产品，桶碱和粒碱数量相对较少。新疆片碱出口至独联体和波罗的海区域；内蒙、天津及山东等地片碱主要通过天津港及青岛港离岸，货源主要流向南亚地区。随着新兴经济体对基础化工原料需求增加，发展中国家市场占国内固碱出口市场主流。

2025 年，外贸市场需求较好，固碱出口价格小幅上涨，国内烧碱产品处于净出口状态，年出口量约占产量 5-10%，国内固碱出口 131 个地区，出口目的地相对分散，出口地基本涵盖“一带一路”国家，出口前十位地区位于东南亚、中亚、欧洲和非洲等地区，合计出口量占总出口量一半以上。部分企业参与国际化竞争成为烧碱市场战略的重要方向之一。

近几年，随着国民经济持续增长，烧碱下游整体需求不断提升，2025 年，国内烧碱表观消费量 4,244 万吨，同比增长 4.5%。2025 年，国内烧碱下游消费结构小幅调整。其中，由于氧化铝行业不断加大进口铝土矿使用量，对烧碱单耗持续降低，消化烧碱能力减弱，消费占比由上年 27% 下降至 26%。随着国内新能源汽车产量持续增加，磷酸铁锂电池和三元电池需求明显增长，磷酸铁锂和氢氧化锂等相关化工品对烧碱消耗量提升。2025 年我国锂电池行业对烧碱消耗量约 195 万吨，成为拉动烧碱表观下游消费增长的重要动力，占烧碱表观消费的 5%。长期来看，随着新能源汽车、消费电子、电动自行车等终端应用市场规模持续扩大，锂电池行业对烧碱的消耗需求将持续增长，成为烧碱市场重要的需求支撑。

随着国家“双碳”政策持续推进，能耗较高的烧碱装置新增产能受到严格管控，为在产装置长期保持高开工负荷的主要原因之一。此外，烧碱下游终端应用覆盖国民经济多个领域，市场需求的

稳步增长，也为产量持续提升提供有力支撑。2026年，随着部分烧碱新增产能释放，国内烧碱产能规模将保持稳中小幅增长态势，产量将处于相对高位水平。国内经济将坚持稳中求进、以进促稳的总基调，经济回升向好、长期向好的基本趋势没有改变，将从终端需求拉动烧碱消费增长。新型城镇化和消费升级将拉动基础设施和配套建设投资，促进建材、家电、服装及日用品等需求增加，进而整体拉动烧碱产品需求增长。此外，随着新能源领域不断发展，锂电池正极材料前端、水处理以及回收电池处理对烧碱需求量将持续增加。

“十五五”期间，公司将继续不断完善氯碱化工上、下游产业链，持续以客户需求为目标，以技术创新为导向，结合行业发展趋势，通过产业链一体化绿色循环经济发展，上、下游紧密结合，进一步优化产业结构、产品结构，提升技术、创新、能耗、安全、环保及竞争能力水平，大力发展专用化产品和新型材料，不断提升产品品质，通过定制化设计引导客户需求，开拓聚氯乙烯树脂新的应用领域，实现通用树脂差异化、高端化，与现代煤化工、其他新兴产业有机结合，持续稳定发展，将公司打造成国内规模大、品质好、客户认可度高、市场竞争力强并具有较强国际影响力的绿色现代化工企业。

## (二) 公司发展战略

√适用 不适用

公司以绿色发展为根基、以科技创新为引擎，巩固和提升现有氯碱化工循环经济产业链优势，统筹推进氯碱化工、现代煤化工、新能源等多产业融合发展。推动产业链绿色化低碳化发展，同时加强PVC材料高端化、功能化转型，巩固行业领军地位；以智能生态光伏耦合树脂项目引领新能源与绿色化工融合发展，同时延伸高值化链条，加快推进特种树脂规模化功能化，增强PVC产业链市场竞争力，力争成为PVC材料世界一流企业。

## (三) 经营计划

√适用 不适用

2026年是“十五五”规划的开局之年，面对市场环境波动、政策调控趋严、成本压力攀升等多重不利因素，坚持“守底线、保运行、抓创新、强基础、促发展”工作主线，全面加快绿色转型和数字化建设，完善安全环保运行体系，实现企业稳定运行和经营持续好转，确保公司平稳健康发展。全年生产经营目标为：以降本增效为抓手，以增收增利为导向，力争实现扭亏为盈。

为实现该目标，重点做好以下几项工作：

(一) 深化精益管理，提升运营质效。坚持把高质量发展贯穿企业生产经营全过程和各领域，把延链、补链、强链作为基础性工作，加强技术改造、产业优化、产品升级、节能减排、提质增效。围绕树脂品质提升、专用树脂研发和生产，通过高品质、差异化产品不断提升PVC产业链综合竞争力。围绕耗氯产品规划，优化产品结构，巩固和提升现有氯碱化工循环经济产业链优势。

(二) 深化联动合作，推进项目建设。持续做强氯碱化工产业，加快推进产业链绿色化、低碳化、无汞化改造升级，推动氯碱化工向高端特种材料、精细化学品等高附加值领域延伸。加快混合合法糊树脂和氯醋糊树脂工业化改造，推动形成工业化示范应用与科技成果转化；加大高柔韧性SG5型PVC树脂和高抗阻PVC树脂市场推广力度，动态跟踪市场反应与客户需求，持续提升产品质量。

(三) 坚持创新驱动，增强科技实力。围绕关系公司战略发展和生产经营的关键技术，持续深化产学研用合作，加强与国内一流科研院所战略合作，全方位打造“应用研究—技术开发—产业化应用”一体化的科技成果转化链条。积极承担国家和兵团、师市重大科技项目，突破制约企业和行业发展的关键核心技术，集聚一批高素质创新人才和高水平创新团队，吸引更多专家人才入巢公司。

(四) 严守安全底线，筑牢本质安全。压实安全生产责任，构建安全生产长效机制，构建“网格化、清单式、包保制”管理模式，强化风险分级管控和隐患排查治理，加快劳氏项目成果的转化应用。抓好“两重点一重大”安全管理，强化基础安全、工艺安全、设备安全、作业安全、承包商安全。分批分层次开展安全教育培训，强化领导干部法治意识、技术人员专业能力、岗位人员操作技能、监护人员履职能力。

(五) 践行绿色理念，坚持绿色发展。增强“环保就是效益”“环保就是竞争力”认识，推进生产洁净化、废物资源化、能源低碳化。对标实现碳达峰、碳中和目标，深入研究固碳增值、降碳提效的先进技术。持续稳固环保改造成效，有效缩减环保无效投入，加强监控监管水平，营造“全员参与、全员环保”的工作局面，通过精心操作、精细管控、精益生产等措施，提升监控水平。

(六) 加快数字赋能，深化融合创新。坚持以创新驱动数字化转型，以智能引领高质量发展，加快推动互联网新技术与化工、物流、农业等产业融合应用，充分发挥数字技术对生产经营的放大、叠加、倍增作用，逐步实现全员、全要素、全过程的全数据管理。推动 ERP 系统全部应用，让数据跑起来，使管理更高效；综合利用 APC 先进过程控制等高新技术，推动“数字车间”“智能工厂”建设。

(七) 强化人才支撑，夯实发展根基。坚持人才引领发展的战略地位，规范执行人员招聘流程，持续优化人才队伍结构，着力提高本科及以上学历员工占比。加强高层次人才引进，完善人才培养体系，强化薪酬激励与绩效管理，推进人才梯队建设，为企业高质量发展提供坚强的人才保障。通过“请进来、走出去、促交流、倡竞技”四措并举，培养更多高素质的创新人才和能工巧匠。健全各类人才库、专家库，开设后备干部培训方阵，加强青年员工轮岗培养，切实做到人尽其才，稳健发展。

(八) 强化资本赋能，促进高质量发展。紧扣公司绿色低碳转型、化工产业结构优化、国有资产保值增值的发展实际，全力推动产业升级、市值增长与资本运作协同见效。持续加强公司治理，以高质量信息披露和多元化投资者沟通机制，强化预期引导，增强市场透明度与信任度，持续提升市场关注度与认可度。结合化工行业周期、上市公司市值水平及资本市场环境，在维护股价稳定、保护中小股东利益的前提下，通过谋划资本运作方案，拓展未来发展新动能，实现公司价值的持续提升和股东利益的最大化。

2026年，公司将始终坚持以习近平新时代中国特色社会主义思想为指引，统一思想、凝聚共识，坚定信心、砥砺前行，以更加强烈的责任担当、更加务实的工作举措，推动产业升级、科技创新、绿色转型等方面取得新突破，全力以赴开创公司高质量发展新篇章！

#### (四) 可能面对的风险

√适用 □不适用

公司可能面临宏观经济周期波动风险、行业风险、产业政策风险、主要产品价格波动风险、安全及环保压力不断增大风险、原材料及能源价格波动等风险，并及时应对如下：

##### 1. 宏观经济周期波动风险

公司主营业务氯碱化工行业，为周期性行业，经营业绩和发展前景在很大程度上受宏观经济发展状况的影响，宏观经济的波动会影响氯碱化工行业下游需求，进而影响公司的盈利能力和财务状况。

风险应对措施：加强对产品市场分析研判，做好提前规划、布局，面对突然变化的市场环境做好预案。创新营销形式，培养销售人员的市场敏锐性，以适应市场变化，合规、有效利用金融衍生工具，防范和化解市场价格波动带来的风险。

## 2. 行业风险

随着国内房地产行业进入去库存的深化调整阶段，内需增长缓慢，氯碱市场需求低迷，加之国内聚氯乙烯产品同质化竞争激烈，通用型树脂生产企业经营普遍面临较大困难，产品出口面临多重挑战，供需矛盾更加突出，而行业仍有新增产能计划投产，进一步加剧市场竞争，氯碱行业发展依然面临严峻形势。

**风险应对措施：**调整产品结构，开发不同型号和应用领域的产品，PVC产品向高附加值领域转型，提高产品差异化程度，满足不同客户需求，提高竞争力；优化资源配置，提高市场份额和利润；优化物流渠道，降低运输成本；加强与上下游企业合作，增强客户黏性，加强与高校和相关科研机构的深度合作，不断加大研发力度，降低运营成本，提高竞争力。

## 3. 产业政策风险

随着国内经济由高速发展进入高质量发展阶段，国内产业政策对化工行业发展的调控和限制措施日益严格，以供给侧结构性改革为核心，以化解过剩产能为重点，以节能减排为先导，包括落后产能淘汰、清洁生产、安全、环保等一系列政策调整，将对化工产业产生重要影响。

**应对措施：**关注国家产业政策变化，投资前充分做好项目调研工作，研判行业发展趋势，提高项目实施的准确性；持续完善上下游一体化的循环经济产业链，对现有产业装置积极进行技术革新，引进节能减排技术，保障安全、环保先进设备的投入，进一步提升废弃物的利用效率、减少污染物的排放；优化调整产业结构，提高差别化产品效益，满足国家各项产业政策，降低企业风险。

## 4. 主要产品价格波动风险

公司主要产品聚氯乙烯、烧碱等基础化工产品，其价格对宏观经济波动、供需关系、产业政策等因素的变化较为敏感。近年来受供给侧改革、环保监管趋严、下游行业景气度等多方面影响，产品价格波动频繁，给公司的稳定经营带来一定的压力，在竞争激烈的行业市场环境下，影响公司的盈利能力和财务状况。

**应对措施：**公司已构建较为完整的“自备电力→电石→PVC、烧碱→水泥”的一体化联动循环经济产业链，产业间已形成协同效应和规模效应，公司将持续加大技术创新研发力度，加大技术创新、成果转化和生产实践紧密结合力度，不断优化产品结构，持续提升聚氯乙烯树脂产品品质和差异化、高端化发展，创新营销形式，培养销售人员的市场敏锐性，以适应市场变化，合规、有效利用金融衍生工具，防范和化解产品价格波动带来的风险。

## 5. 安全压力不断增大

部分地区和行业领域生产安全事故多发频发，安全生产形势严峻，公司面临的安全生产形势进一步增加。

**风险应对措施：**坚守安全生产底线，严格落实岗位责任制，防控安全风险。持续做好现场安全管理，动态清零安全隐患排查治理；完善并发挥双重预防机制，做到现场安全风险分类管控，不断提升安全系数。借助智能化手段构建事故预警与应急机制，把控全过程风险，全方位守护生产运营安全。

## 6. 环保压力不断增大

随着国家对环境保护重视程度的日益提升，工业企业污染治理将成为未来的治理重点，基础化工行业企业的环保压力将进一步增加。

**风险应对措施：**密切关注环保政策法规变化，解读其对公司业务的影响并提前制定策略；持续完善上下游一体化的循环经济产业链，建立健全相关管理制度，提高管理水平，进一步提升废弃物的利用效率、减少污染物的排放，充分发挥公司环保的管理经验，加大环保技术研发和设备更新投入，引进先进治理技术，维护升级现有设施；加强与科研机构合作，推动产品结构绿色环保升级。

#### 7. 原材料及能源价格波动

氯碱化工行业属于基础化工行业，PVC 和烧碱等产品的生产需消耗大量的电、电石，穿透至终端原材料为煤、焦炭、石灰、原盐等矿产资源，虽然新疆地区矿产资源丰富，原材料价格优势明显，供应能够得到充分保障，但原材料及能源的价格短期内出现大幅波动，可能会对公司产生不利影响。

应对措施：公司与主要原料供应商形成战略合作联盟，加大资源协调与匹配，通过合理方式加强了对原材料库存的管理，努力消减原料供应及价格波动带来的风险。

#### (五)其他

适用 不适用

七、公司因不适用准则规定或国家秘密、商业秘密等特殊原因，未按准则披露的情况和原因说明

适用 不适用

## 第四节 公司治理、环境和社会

### 一、公司治理相关情况说明

√适用 □不适用

#### 1. 修订公司章程并取消监事会事项

为进一步提升公司的规范运作水平，根据《中华人民共和国公司法》《关于新〈公司法〉配套制度规则实施相关过渡期安排》《上市公司章程指引（2025年修订）》《上海证券交易所股票上市规则（2025年4月修订）》《上海证券交易所上市公司自律监管指引第1号——规范运作》等法律法规、规章和规范性文件的最新要求，结合公司实际情况，经2025年8月15日召开的九届十三次董事会、九届十次监事会，2025年9月1日召开的2025年第二次临时股东大会审议通过，公司对《公司章程》《股东大会议事规则》《董事会议事规则》中相关条款进行修订，主要修订的内容涉及：根据市场监督管理总局《经营范围登记规范表述目录》、《住房租赁条例》（国务院令812号）第十五条的最新要求变更公司经营范围；调整法人治理结构，设置职工代表董事，不再设置监事会，监事会的职权由董事会审计委员会行使，调整股东会及董事会部分职权；新增控股股东和实际控制人、独立董事、董事会专门委员会章节；强化股东权利，根据《公司法》及《上市公司章程指引》第五十九条的规定，将有权向公司提出提案的单独或者合计持有公司有表决权的股份总数比例由百分之三以上调整为百分之二以上；将“股东大会”的表述调整为“股东会”，以及根据最新法律法规及规范性文件要求对其他内容进行补充或完善。详见公司于2025年8月16日披露的临2025-058号、临2025-059号、临2025-060号《关于变更公司经营范围、注册资本并修订〈公司章程〉的公告》《关于修订〈股东大会议事规则〉的公告》《关于修订〈董事会议事规则〉的公告》。

2025年9月1日，根据股东会决议，公司将不再设置监事会、监事，由董事会审计委员会行使监事会相关法定职权。《新疆天业股份有限公司监事会工作细则》同时废止。根据《新疆天业股份有限公司职工代表大会决议》，撤销张艳玲、杨加民同志为新疆天业股份有限公司职工代表监事职务。详见公司于2025年9月2日披露的临2025-073号、临2025-074号《关于取消监事会的公告》《关于取消职工代表监事的公告》。

#### 2. 公司治理相关制度的制定情况

报告期内，为加强公司市值管理工作，进一步规范公司市值管理行为，切实维护公司、中小股东、社会公众投资者及其他利益相关者的合法权益，树立公司诚信形象、提高公司核心竞争力，实现公司价值最大化和股东利益最大化，根据《中华人民共和国公司法》《中华人民共和国证券法》《上市公司监管指引第10号——市值管理》《上海证券交易所股票上市规则》《上海证券交易所上市公司自律监管指引第1号——规范运作》等法律法规、规范性文件和公司章程等，结合公司实际情况，2025年4月8日召开九届十次董事会制订了《新疆天业股份有限公司市值管理制度》，以及《新疆天业股份有限公司估值提升计划》。

2025年12月30日召开的九届十六次董事会制订了《新疆天业股份有限公司对外担保管理制度》，全面修订了《新疆天业股份有限公司累积投票制实施细则》，修订了《新疆天业股份有限公司独立董事制度》《新疆天业股份有限公司董事和高级管理人员所持本公司股份及其变动管理办法》。同时，为了规范公司募集资金的管理和运用，保护投资者的权益，根据《中华人民共和国公司法》《中华人民共和国证券法》《上市公司证券发行注册管理办法》《上市公司募集资金监管规则》《上市公司信息披露管理办法》《上海证券交易所股票上市规则》《上海证券交易所上市公司自律监管指引第1号——规范运作》等法律、行政法规、规范性文件，以及公司章程的要求，并结合公司的实

际情况，对2021年第四次临时股东大会审议通过的《新疆天业股份有限公司募集资金管理办法》进行全面梳理、修订、完善，增设第六章“责任追究”章节，同时将该制度名称调整为《新疆天业股份有限公司募集资金管理制度》。

### 3. 董事辞任及选举职工董事情况

公司于2025年9月1日召开2025年第二次临时股东大会，审议通过了《关于修订〈公司章程〉的议案》。根据修订后的《公司章程》规定，董事会由9名董事组成，其中职工董事1名。由职工代表出任的董事，由公司职工代表大会选举产生或者更换。

公司非独立董事曹新峰先生因工作调整原因，于2025年11月14日申请辞去公司第九届董事会董事职务。为完善公司治理结构，根据《中华人民共和国公司法》《公司章程》等有关规定，公司依据相关规定启动职工董事选举工作。公司董事会于2025年11月14日收到公司工会《新疆天业股份有限公司职工代表大会决议》，选举李金英同志为新疆天业股份有限公司第九届董事会职工董事。李金英同志职工董事任期自本次职工代表大会选举通过之日起至本届董事会任期届满之日止。

### 4. 内幕信息知情人登记管理情况

报告期内，公司严格执行《内幕信息知情人登记备案制度》相关规定，在业绩预亏、定期报告编制、利润分配商讨及披露过程中，对内幕信息知情人进行及时登记，如实、完整地记录内幕信息在公开前各环节所有内幕信息知情人名单，建立了内幕信息知情人档案，维护公司信息披露公开、公平和公正。

经自查及向登记公司查询，未发现内幕信息知情人在影响公司股价的重大敏感信息披露前利用内幕信息买卖公司股票的情况，也未发现相关人员利用内幕信息从事内幕交易的情况。

### 5. 公司治理与《公司法》和中国证监会相关规定的要求不存在重大差异。

报告期内，公司按照《公司法》《证券法》《上市公司治理准则》《上海证券交易所股票上市规则》等法律法规、部门规章的规定，以及其他治理规范性文件的要求，不断完善公司法人治理结构，建立健全公司内部管理和控制制度，规范公司经营运作，加强信息披露工作，积极开展投资者关系管理工作，不断提高公司治理水平。公司运作、信息披露规范，符合中国证监会和上海交易所发布的有关上市公司治理的规范性文件要求。

公司治理与法律、行政法规和中国证监会关于上市公司治理的规定是否存在重大差异；如有重大差异，应当说明原因

适用 不适用

## 二、公司控股股东、实际控制人在保证公司资产、人员、财务、机构、业务等方面独立性的具体措施，以及影响公司独立性而采取的解决方案、工作进度及后续工作计划

适用 不适用

公司控股股东、实际控制人与公司在资产、人员、财务、机构、业务等方面保持独立性情况如下：

1. 资产完整。公司合法拥有与经营有关的土地、厂房、机器设备、商标、专利等资产，拥有独立完整的生产系统、辅助生产系统、销售系统及配套设施，拥有独立的原材料采购和产品销售系统。公司股东及其控制的企业法人不存在占用公司的资金、资产和其他资源的情况。

2. 人员独立。公司建立了独立的人事劳动管理体系并制定相应的规章制度，拥有独立的员工队伍和完整的劳动、人事、工资管理体系，公司的高级管理人员均在本公司工作并领取报酬。公司与控股股东在劳动、人事及工资管理等方面完全独立。

3. 财务独立。公司拥有独立的财务会计部门，配备独立的财务会计人员，建立了独立的会计核算体系和财务管理制度，独立进行财务决策，并独立开设银行账户和纳税，不存在控股股东干预本公司资金使用的情況。

4. 机构独立。公司建立和完善了法人治理结构，设立了完全独立于控股股东的健全的组织机构体系，各职能部门根据《公司章程》和相关规章制度独立行使职权；董事会、监事会及其他内部机构独立运作，具有决策和经营管理的独立性。

5. 业务独立完整。公司在业务方面具有独立、完整的业务体系，自主开展业务经营活动，完全独立于控股股东，具有直接面向市场独立运营的能力，不存在需要依赖股东及其他关联方进行生产经营活动的情况。

控股股东、实际控制人及其控制的其他单位从事与公司相同或者相近业务的情况，以及同业竞争或者同业竞争情况发生较大变化对公司的影响、已采取的解决措施、解决进展以及后续解决计划  
适用 不适用

报告期内，公司存在关于特定事项公司部分豁免控股股东避免同业竞争承诺及控股股东出具新承诺事项，具体情况如下：

鉴于公司控股股东天业集团拟在十户滩新材料工业园区建设智能生态光伏耦合绿色特种树脂低碳转型升级示范工程（一期）（以下简称“示范工程”），该示范工程项目建设投产后可能会存在与上市公司相同或相似的业务，未来可能会与上市公司产生同业竞争，但天业集团建设上述项目的初心与目的是协助上市公司提前锁定建设项目，属于代为培育业务，具备合理性，如天业集团继续履行于2020年12月7日出具的《关于避免同业竞争的承诺函》，将不利于维护上市公司利益。为此，天业集团申请豁免履行《关于避免同业竞争的承诺函》中的部分内容，并为避免代为培育业务日后可能产生同业竞争而出具了《关于代为培育业务避免同业竞争的承诺函》。

考虑到“示范工程”既符合国家推动转型升级实现高质量发展政策，也符合上市公司的战略布局，从中长期来看，对上市公司氯碱化工产业链的提升及延伸有深远影响，但该示范工程为国内首套新能源产业、现代煤化工、氯碱化工多产业耦合的聚氯乙烯项目，属于新工艺路线，项目存在一定不确定性，且该项目投资总额约140亿元，占上市公司最近一期经审计合并资产总额的68.21%，投资总额较大，存在投资风险，为保障上市公司及全体中小股东的利益，暂不适合由上市公司具体实施该项目，经2025年8月15日召开的九届十三次董事会、九届十次监事会，2025年9月1日召开的2025年第二次临时股东大会审议通过，公司同意部分豁免控股股东避免同业竞争承诺及控股股东出具的新承诺事项。

同时，为充分发挥公司控股股东天业集团的品牌、资源、政策、财务等既有优势，更好把握商业投资机会，合理控制公司投资风险，并有效避免可能存在的同业竞争，最大限度保护公司及中小股东利益，根据《关于推动国有股东与所控股上市公司解决同业竞争规范关联交易的指导意见》（国资发产权〔2013〕202号）有关规定，公司与天业集团签订《代为培育协议》，委托天业集团或其直接或者间接控制的除公司及其控股子公司以外的公司代为培育在新疆石河子市十户滩新材料工业园区建设的智能生态光伏耦合绿色特种树脂低碳转型升级示范工程（一期），由天业集团或下属承建示范工程的子公司承担投资建设示范工程的培育费用及资金，公司不承担任何费用及资金。详见公司于2025年8月16日披露的临2025-061号、临2025-062号《关于特定事项公司部分豁免控股股东避免同业竞争承诺及控股股东出具新承诺的公告》《关于公司与控股股东签订〈代为培育协议〉暨关联交易的公告》。

示范工程项目建设投产后，如代为培育项目与公司构成实质性同业竞争，则先由公司独家、有偿进行日常经营性委托经营，届时天业集团与公司根据相关规定另行签署委托经营协议，在项目建

成投产后 60 个月内,若代为培育项目后续达到注入公司条件,在同等条件下公司拟行使优先购买权,届时公司与天业集团将严格按照中国证券监督管理委员会和上海证券交易所关于关联交易的相关规范性文件、国资监管及其他有关法律法规的规定履行审批程序,确定转让价格,并另行签署协议。

### 三、董事和高级管理人员的情况

#### (一) 现任及报告期内离任董事和高级管理人员持股变动及薪酬情况

√适用 □不适用

单位:股

姓名	职务	性别	年龄	任期起始日期	任期终止日期	年初持股数	年末持股数	年度内股份增减变动量	增减变动原因	报告期内从公司获得的税前薪酬总额(万元)	报告期从公司支付的社会保险、住房公积金、企业年金等单位缴纳(存)部分(万元)	是否在公司关联方获取薪酬
张强	董事长	男	53	2024-03-18	2027-03-18	2,100	2,100	0		6.42	6.25	否
历建林	董事	男	52	2023-05-25	2027-03-18	0	0	0		0	0	否
操斌	董事	男	56	2018-03-28	2027-03-18	0	0	0		0	0	是
刘堂	董事	男	45	2024-03-18	2027-03-18	0	0	0		0	0	是
黄东	董事	男	54	2018-03-28	2027-03-18	0	0	0		0	0	是
李金英	职工董事	女	44	2025-11-14	2027-03-18	0	0	0		2.45	1.73	否
朱明	独立董事	男	58	2024-03-18	2027-03-18	0	0	0		6.00	0	否
樊星	独立董事	女	38	2024-03-18	2027-03-18	0	0	0		6.00	0	否
魏卉	独立董事	女	50	2024-11-15	2027-03-18	0	0	0		6.00	0	否
王伟	监事会主席(离任)	男	56	2024-03-18	2025-09-01	0	0	0		0	0	是
张艳玲	职工代表监事(离任)	女	45	2024-03-18	2025-09-01	0	0	0		12.11	9.39	否
黎春柳	监事(离任)	女	53	2021-02-25	2025-09-01	0	0	0		0	0	是
蒋大勇	监事(离任)	男	48	2024-03-18	2025-09-01	0	0	0		0	0	是
杨加民	职工代表监事(离任)	男	47	2021-02-25	2025-09-01	0	0	0		10.73	7.59	否
历建林	总经理	男	52	2024-03-18	2027-03-18	0	0	0		18.89	14.65	否
熊新阳	副总经理	男	57	2021-02-25	2027-03-18	0	0	0		18.50	10.34	否
陈建良	财务总监	男	48	2021-02-25	2027-03-18	5,200	5,200	0		19.16	14.05	否
王朔	质量总监	女	54	2020-06-20	2027-03-18	0	0	0		19.00	13.40	否
李升龙	董事会秘书	男	39	2021-02-25	2027-03-18	0	0	0		18.16	12.27	否
曹新峰	董事(离任)	男	56	2024-03-18	2025-11-14	0	0	0		0	0	是
合计	/	/	/	/	/	7,300	7,300	0	/	143.42	89.67	/

姓名	主要工作经历
张强	汉族，中共党员，硕士研究生学历，高级工程师，曾任石河子中发化工有限责任公司和石河子化工厂生产调度长、生产科科长、副厂长、副总经理，新疆天域汇通商贸有限公司董事长，北京天业国际农业工程科技有限公司董事长，新疆天业节水灌溉股份有限公司总经理，新疆天业（集团）有限公司董事，新疆西部资源物流有限公司执行董事，新疆汇鼎物流股份有限公司董事长，天津博大国际货运代理有限公司董事长，北京天业绿洲科技发展有限公司执行董事，新疆西部物产贸易有限公司执行董事；现任新疆天业（集团）有限公司党委委员、副总经理，新疆天业股份有限公司党委书记、董事长，新疆天智辰业化工有限公司董事，新疆天业对外贸易有限责任公司董事，新疆天合意达投资有限公司董事，新疆天业灵通新材料科技有限公司董事。
历建林	汉族，中共党员，大学学历，工程师，曾任石河子南山水泥厂技术员、副矿长、副厂长，新疆天业（集团）有限公司矿业部项目负责人，乌鲁木齐天业矿业开发有限责任公司副总经理，新疆天业（集团）矿业有限公司总经理，吐鲁番市天业矿业开发有限责任公司董事长，新疆天业（集团）有限公司能源矿业部部长，新疆天阜新业能源有限责任公司党委书记、执行董事、总经理，新疆天业（集团）有限公司总经理助理，新疆天合意达投资有限公司总经理，新疆天蒙汇泽煤业开发有限公司董事长；现任新疆天业股份有限公司党委副书记、董事、总经理，新疆天阜新业能源有限责任公司党委书记、董事长，新疆天业仲华矿业有限公司董事，新疆天合意达投资有限公司董事。
操斌	汉族，中共党员，大学学历，工程师，曾任石河子中发化工有限责任公司生产总调度长、离子膜项目负责人、离子膜车间主任兼书记，新疆天业股份有限公司化工厂厂长助理、副厂长，天业化工园区调度中心总调度长，新疆天业（集团）有限公司党委委员、副总经理，新疆天业股份有限公司董事，热电产业党委书记，天辰化工有限公司董事长，天能化工有限公司董事长，水泥产业党委书记，天业物流党委书记，新疆汇璟物流有限公司董事长、总经理，新疆汇鼎物流有限公司执行董事、总经理、党支部书记，新疆汇智供应链有限公司执行董事、总经理，新疆天域物产有限公司执行董事、总经理，中新建物流集团有限责任公司党委委员、副总经理；现任新疆天业（集团）有限公司党委委员、副总经理，新疆天业股份有限公司董事。
刘堂	汉族，中共党员，大学本科学历，化工工程师，注册安全工程师，曾任天辰化工有限公司副总经理、总经理，新疆天业（集团）有限公司总经理助理、安全管理部部长；现任新疆天业（集团）有限公司安全环保总监、安全管理部部长、人武部部长，新疆天业股份有限公司党委委员、董事，新疆天业安全科学研究有限公司董事长、总经理。
黄东	汉族，中共党员，硕士研究生学历，正高级工程师，曾任石河子中发化工有限责任公司和石河子化工厂副总经理、副厂长、党委副书记，新疆天业农业高新技术有限公司董事、新疆天业节水灌溉股份有限公司董事；现任新疆天业（集团）有限公司副总工程师、技术中心主任，新疆天业股份有限公司董事，新疆天创科技有限公司董事长，新疆石嘉科创产业发展有限责任公司董事，天能化工有限公司董事，天伟化工有限公司董事，新疆天业（集团）有限公司商贸流通党委书记。
李金英	汉族，中共党员，大学学历，高级工程师，曾任石河子天业化工有限责任公司氯碱分厂团总支书记、企管部体系运行考核员、副主任，天伟化工有限公司化工厂企管部副部长、机关党支部副书记、综合科科长、党总支副书记、综合办主任，石河子天域新实化工有限公司党总支副书记。现任新疆天业股份有限公司职工董事，兼任天能化工有限公司党委委员、纪委书记、工会主席。
朱明	汉族，律师，中国民主促进会会员，硕士研究生学历，曾为新疆维吾尔自治区律师事务所律师、北京市国方律师事务所乌鲁木齐分所律师，现任北京国枫律师事务所律师、授薪合伙人，兼任新疆天业股份有限公司独立董事、新疆兴宏泰股份有限公司独立董事。
樊星	汉族，中共党员，硕士研究生学历，高级工程师，曾任石油和化学工业规划院化工行业绿色发展研究中心副主任，现任石油和化学工业规划院材料化工处副总工程师，兼任新疆天业股份有限公司独立董事。
魏卉	汉族，中共党员，管理学博士学历，会计学教授，博士生导师，现任石河子大学经济与管理学院会计系主任，兼任新疆天业股份有限公司独立董事。
王伟	汉族，中共党员，大学学历，曾任第七师车排子垦区检察院党组书记、检察长，第七师党委政法委常务副书记，第七师胡杨河市纪委副书记、监委副主任，新疆天业（集团）有限公司监事

	会主席，天业学院院长，新疆天业股份有限公司监事会主席。现任新疆天业（集团）有限公司党委委员、纪委书记。
张艳玲	蒙古族，中共党员，大学学历、工商管理硕士，高级政工师、经济师，曾任新疆天业（集团）有限公司物流产业党委副书记、纪委书记，化工产业党委副书记、纪委书记、工会主席，新疆天智辰业化工有限公司党委委员、纪委书记，天伟化工有限公司党委副书记、纪委书记、工会主席，新疆天业教育科技有限公司总经理，新疆天业股份有限公司纪委书记、职工代表监事；现任新疆天业股份有限公司党委副书记，新疆天业（集团）有限公司机关党委书记，天业学院院长，新疆绿洲人力资源有限公司总经理。
黎春柳	汉族，中共党员，大学学历，高级会计师，曾任石河子开发区天业热电有限责任公司财务科科长，新疆天业（集团）有限公司财务部会计科科长、财务部部长、财务副总监，运行风控部部长，新疆玛石铁路有限责任公司监事会主席，八师石河子市绿洲交通投资有限公司监事，新疆天业生态科技有限公司财务负责人，中新建物流集团有限责任公司财务负责人，天域融资本运营有限公司董事、财务负责人，新疆天业股份有限公司监事，新疆天域物产有限公司监事，新疆天域农科现代农业产业化发展有限公司监事，新疆绿洲人力资源有限公司监事，北京天业国际农业工程科技有限公司监事，新疆兵能煤业有限责任公司监事，新疆石河子中发化工有限责任公司任监事；现任新疆天业（集团）有限公司财务副总监兼财务管理中心主任，新疆天合意达投资有限公司总经理，新疆天业祥泰新材料有限公司董事、财务负责人，石河子国民村镇银行有限责任公司董事，新疆天业灵通新材料科技有限公司董事。
蒋大勇	汉族，中共党员，大学学历，高级工程师，曾任新疆天业（集团）有限公司战略发展部副部长、部长、战略研究中心主任、运行管理部部长、经理，新疆汇智供应链有限公司执行董事兼总经理，新疆天业股份有限公司监事；现任新疆天业（集团）有限公司总经理助理、办公室主任，新疆天业节水灌溉股份有限公司董事，新疆天合意达投资有限公司董事长，新疆雅澳科技有限责任公司董事，新疆汇业智能科技有限公司董事，新疆天智辰业化工有限公司董事，新疆天特联合新材料有限公司董事。
杨加民	汉族，中共党员，大学学历，政工师，曾任石河子开发区天业化工有限责任公司团委书记，新疆天业（集团）有限公司党委组织部组织科副科长、党委组织部副部长、党委工作部副部长、组织教育（党建工作）办公室主任、人力资源部副部长，天伟化工有限公司党委副书记、纪委书记、工会主席，新疆天业（集团）有限公司监事，新疆天业股份有限公司职工代表监事；现任新疆天业（集团）有限公司纪委副书记、党群部部长、纪检室主任、维稳综治委员会办公室主任。
熊新阳	汉族，中共党员，硕士研究生学历，正高级工程师，曾任新疆天业化工设计院（有限公司）副总工程师；新疆云聚天新材料有限公司执行董事，新疆天业（集团）有限公司监事；现任新疆至臻化工工程研究中心有限公司董事长，新疆天业股份有限公司副总经理，新疆至创新材料有限公司董事长，新疆氢基能源有限公司董事长，新疆天业汇合新材料有限公司董事。
陈建良	汉族，中共党员，大学学历，高级会计师，曾任新疆天业（集团）有限公司财务科长、审计部部长、资产管理部部长、总经理助理、董事会秘书，新疆天业汇合新材料有限公司监事，中新建物流集团有限责任公司监事，新疆天阜新业能源有限责任公司监事会主席，新疆天合意达投资有限公司监事，新疆天域汇通商贸有限公司监事，天域融资本运营有限公司监事，天域能源管理有限公司监事；现任新疆天业股份有限公司党委委员、财务总监，新疆石河子农村合作银行董事，上海天业科房置业有限公司董事长。
王朔	汉族，中共党员，大学学历，高级工程师，曾任新疆天业（集团）有限公司环保部副部长、质量管理部部长，现任新疆天业股份有限公司质量总监，新疆天业汇合新材料有限公司党委书记、董事。
李升龙	汉族，中共党员，大学学历，会计师，曾任新疆天业股份有限公司财务部会计科副科长，新疆天智辰业化工有限公司财务科科长，新疆天业股份有限公司财务部会计科科长；现任新疆天业股份有限公司董事会秘书。
曹新峰	汉族，中共党员，大学学历，高级工程师，曾任石河子中发化工有限责任公司总经理助理、副总经理，天智辰业化工有限公司执行董事，新疆天业（集团）有限公司信息部部长、运行管理部部长，新疆生产建设兵团天盈石油化工有限公司党委书记、董事长、总经理，新疆南泽新材料有限公司总经理，新疆天业股份有限公司董事；现任新疆天业（集团）有限公司人力资

源副总监、运行管理与人力资源部经理，新疆天业教育科技有限公司董事长、总经理，新疆绿洲人力资源有限公司董事。
---

**其它情况说明**

√适用 □不适用

1. 报告期内从公司获得的税前报酬总额包括从公司获得的应付基本年薪、车贴及其他奖励，张强同志上表统计的“报告期内从公司获得的税前报酬总额”包含2025年1-4月在公司领取的薪酬，2025年5月起其调整至控股股东领取薪酬。

2025年度公司发放的以前年度绩效薪酬合计93.82万元，2025年度最终薪酬仍在确认过程中，本公司将另行发布公告披露。

报告期内公司支付的社会保险、住房公积金、企业年金的单位缴纳(存)部分另行单独列示。

2. 2025年9月1日，根据2025年第二次临时股东会决议，公司将不再设置监事会、监事，由董事会审计委员会行使监事会相关法定职权。根据《新疆天业股份有限公司职工代表大会决议》，撤销张艳玲、杨加民同志为新疆天业股份有限公司职工代表监事职务，上表统计数据为其2025年1-8月在公司担任职工监事期间领取的薪酬。

3. 2025年11月14日，曹新峰同志因为工作调整辞任公司董事职务。2025年11月14日，经公司工会《新疆天业股份有限公司职工代表大会决议》，选举李金英同志为公司第九届董事会职工董事，上表统计数据为其于2025年11月-12月在公司担任职工董事期间领取薪酬。

**(二) 现任及报告期内离任董事和高级管理人员的任职情况**
**1、在股东单位任职情况**

√适用 □不适用

任职人员姓名	股东单位名称	在股东单位担任的职务	任期起始日期	任期终止日期
张强	新疆天业(集团)有限公司	党委委员、副总经理	2023-11-01	
操斌	新疆天业(集团)有限公司	党委委员、副总经理	2016-10-14	
刘堂	新疆天业(集团)有限公司	安全环保总监、安全管理部部长、人武部部长	2020-07-14	
黄东	新疆天业(集团)有限公司	副总工程师、技术中心主任	2021-02-10	
曹新峰	新疆天业(集团)有限公司	人力资源副总监、运行管理与人力资源部经理	2024-03-01	
王伟	新疆天业(集团)有限公司	党委委员、纪委书记、监事会主席	2023-11-18	
黎春柳	新疆天业(集团)有限公司	财务副总监、财务管理中心主任	2015-06-29	
蒋大勇	新疆天业(集团)有限公司	总经理助理、办公室主任	2024-03-01	
在股东单位任职情况的说明		无		

**2、在其他单位任职情况**

√适用 □不适用

任职人员姓名	其他单位名称	在其他单位担任的职务	任期起始日期	任期终止日期
张强	新疆天智辰业化工有限公司	董事	2024-02-08	
张强	新疆天合意达投资有限公司	董事	2025-12-14	
张强	新疆天业灵通新材料科技有限公司	董事	2025-03-14	
历建林	新疆天阜新业能源有限责任公司	党委书记、董事长	2018-11-09	

历建林	新疆天业仲华矿业有限公司	董事	2009-08-17	
历建林	新疆天合意达投资有限公司	董事	2024-02-07	
刘堂	新疆天业安全科学研究所有限公司	董事长、总经理	2026-02-11	
黄东	新疆天创科技有限责任公司	董事长	2025-11-17	
黄东	新疆石嘉科创产业发展有限责任公司	董事	2023-12-26	
黄东	新疆石河子中发化工有限责任公司	董事	2017-03-01	
曹新峰	新疆天业教育科技有限公司	董事长、总经理	2025-12-14	
曹新峰	新疆绿洲人力资源有限公司	董事	2024-08-02	
张艳玲	新疆绿洲人力资源有限公司	总经理	2024-08-02	
黎春柳	新疆天合意达投资有限公司	总经理	2025-03-20	
黎春柳	天域融资本运营有限公司	董事、财务负责人	2023-07-25	
黎春柳	新疆天业祥泰新材料有限公司	董事、财务负责人	2025-02-28	
黎春柳	新疆天业灵通新材料科技有限公司	董事	2025-03-14	
蒋大勇	新疆天业节水灌溉股份有限公司	董事	2022-12-14	
蒋大勇	新疆天合意达投资有限公司	董事长	2025-12-14	
蒋大勇	新疆雅澳科技有限责任公司	董事	2021-08-02	
蒋大勇	新疆天智辰业化工有限公司	董事	2024-02-08	
蒋大勇	新疆汇业智能科技有限公司	董事	2024-04-19	
蒋大勇	新疆天特联合新材料有限公司	董事	2025-12-30	
熊新阳	新疆至臻化工工程研究中心有限公司	董事长	2020-10-30	
熊新阳	新疆氢基能源有限公司	董事长	2025-12-19	
熊新阳	新疆至创新材料有限公司	董事长	2022-12-19	
熊新阳	新疆天业汇合新材料有限公司	董事	2024-12-10	
王朔	新疆天业汇合新材料有限公司	党委书记、董事	2020-03-13	
陈建良	上海天业科房置业有限公司	董事长	2023-09-27	
陈建良	新疆石河子农村合作银行	董事	2019-12-19	
朱明	新疆兴宏泰股份有限公司	独立董事	2023-02-03	
朱明	北京国枫律师事务所	律师、授薪合伙人	2005-01-10	
魏卉	石河子大学经济与管理学院	会计系主任	2024-11-01	
樊星	石油和化学工业规划院	材料化工处副总工程师	2024-07-01	
在其他单位任职情况的说明		无		

### (三) 董事、高级管理人员薪酬情况

√适用 □不适用

董事、高级管理人员薪酬的决策程序	2025年度，在公司领薪的董事、离任监事和高级管理人员按本地区国资委有关国有企业经营者及管理层的薪酬考核制度以及公司的薪酬制度执行，独立董事报酬由公司股东大会批准。
董事在董事会讨论本人薪酬事项时是否回避	是
薪酬与考核委员会或独立董事专门会议关于董事、高级管理人员薪酬事项发表建议的具体情况	薪酬与考核委员会召开专门会议，对公司董事、监事、高级管理人员2025年度领取报酬事项审核无异议
董事、高级管理人员薪酬确定依据	独立董事每年可领取津贴6万元，其余董事、离任监事、高级管理人员，根据本地区国资委有关国有企业经营者及管理层的薪酬考核制度以及《公司岗位结构工资实施方案》和《岗位结构工资执行细则》确定。
董事和高级管理人员薪酬的实际支付情况	基本工资按月支付，绩效年薪按年度考核结果次年兑现发放，任期激励在任期结束后按任期考核结果执行支付，全年从公司获得的税

	前报酬总额包括从公司获得的应付基本年薪、车贴以及其他奖励实际支付 143.42 万元，2025 年度公司发放以前年度绩效薪酬合计为 93.82 万元，公司支付的社会保险、住房公积金、企业年金的单位缴纳(存)部分 89.67 万元，合计 326.91 万元。
报告期末全体董事和高级管理人员实际获得的薪酬合计	326.91 万元
报告期末全体董事和高级管理人员实际获得薪酬的考核依据和完成情况	2025 年度，独立董事领取的独立董事津贴不适用考核情况；公司非独立董事、离职工代表监事和高级管理人员依据公司薪酬考核制度获得相应的薪酬。
报告期末全体董事和高级管理人员实际获得薪酬的递延支付安排	绩效年薪按年度考核结果次年支付
报告期末全体董事和高级管理人员实际获得薪酬的止付追索情况	无

#### (四) 公司董事、高级管理人员变动情况

适用 不适用

姓名	担任的职务	变动情形	变动原因
曹新峰	董事	离任	工作调动
李金英	职工董事	选举	工作调动

#### (五) 近三年受证券监管机构处罚的情况说明

适用 不适用

#### (六) 其他

适用 不适用

### 四、董事履行职责情况

#### (一) 董事参加董事会和股东会的情况

董事姓名	是否独立董事	参加董事会情况						参加股东会情况
		本年应参加董事会次数	亲自出席次数	以通讯方式参加次数	委托出席次数	缺席次数	是否连续两次未亲自参加会议	出席股东会的次数
张强	否	14	9	5	0	0	否	3
历建林	否	14	9	5	0	0	否	3
操斌	否	14	9	5	0	0	否	3
刘堂	否	14	9	5	0	0	否	3
黄东	否	14	9	5	0	0	否	3
曹新峰	否	13	8	5	0	0	否	3
朱明	是	14	9	5	0	0	否	3
樊星	是	14	9	5	0	0	否	3
魏卉	是	14	9	5	0	0	否	3
李金英	否	1	1	0	0	0	否	0

连续两次未亲自出席董事会会议的说明

适用 不适用

年内召开董事会会议次数	14
其中：现场会议次数	9
通讯方式召开会议次数	5
现场结合通讯方式召开会议次数	0

**(二) 董事对公司有关事项提出异议的情况**

适用 不适用

**(三) 其他**

适用 不适用

**五、董事会下设专门委员会情况**

适用 不适用

**(一) 董事会下设专门委员会成员情况**

专门委员会类别	成员姓名
审计委员会	魏卉、朱明、张强
提名委员会	朱明、魏卉、张强
薪酬与考核委员会	魏卉、朱明、张强
战略委员会	张强、操斌、樊星
品质提升委员会	张强、黄东、樊星

**(二) 报告期内审计委员会召开7次会议**

召开日期	会议内容	重要意见和建议	其他履行职责情况
2025年1月14日	初步确定公司2024年度实现归属于上市公司股东的净利润区间	—	无
2025年2月28日	1.核实并确认关联法人和关联人范围，审议通过确认公司2024年度日常关联交易及预测2025年度日常关联交易的议案；2.督促审计机构尽快提供审计报告初稿及相关专项报告初稿	提交董事会审议	无
2025年3月28日	1.审议通过2024年度内部控制评价报告、内部控制审计报告；2.审计报告、2024年年度报告及摘要；3.同意公司本次会计政策变更；4.同意2024年度计提资产减值准备的议案；5.同意续聘2025年财务审计机构和内控审计机构事宜	提交董事会审议	无
2025年4月20日	审议通过2025年第一季度报告	审议通过会议事项，并同意提交董事会审议	无
2025年8月22日	审议通过2025年半年度报告	审议通过会议事项，并同意提交董事会审议	无
2025年10月13日	审议通过2025年第三季度报告	审议通过会议事项，并同意提交董事会审议	无
2025年12月25日	1.对2025年度外部审计预审工作进行安排；2.同意2025年年度报告披露日期	—	无

**(三) 报告期内提名委员会召开0次会议**

召开日期	会议内容	重要意见和建议	其他履行职责情况
/	/	/	/

**(四) 报告期内薪酬与考核委员会召开1次会议**

召开日期	会议内容	重要意见和建议	其他履行职责情况
2025年4月8日	审核公司高管薪酬考核方案	-	-

**(五) 报告期内战略委员会召开6次会议**

召开日期	会议内容	重要意见和建议	其他履行职责情况
2025年5月16日	1. 同意关于天辰化工有限公司、天能化工有限公司分别将电石厂整体资产逐步转让至天伟化工有限公司的议案；2. 同意参股公司新疆雅澳科技有限责任公司申请破产清算的议案	提交董事会审议	无
2025年8月12日	1. 同意关于特定事项公司部分豁免控股股东避免同业竞争承诺及控股股东出具新承诺的议案；2. 同意关于公司与控股股东签订《代为培育协议》的关联交易议案	提交董事会审议	无
2025年8月28日	同意关于全资子公司天伟化工有限公司投资建设天业十户滩 220kV 输变电工程项目的议案	提交董事会审议	无
2025年10月12日	1. 同意关于放弃新疆国电投天业新能源有限公司 51%股权转让优先购买权的议案；2. 关于对参股公司新疆国电投天业新能源有限公司增资的关联交易议案	提交董事会审议	无
2025年11月9日	同意关于对外投资设立控股子公司的议案	提交董事会审议	无
2025年12月20日	同意关于公司分别将天辰化工有限公司、天能化工有限公司所属的电石厂整体资产逐步无偿划转至天伟化工有限公司的议案	提交董事会审议	无

**(六) 报告期内品质提升委员会召开2次会议**

召开日期	会议内容	重要意见和建议	其他履行职责情况
2025年3月20日	1. 审议 2025 年技术改造项目投资计划及立项首批技改项目计划的议案；2. 审议公司研发新产品的议案	-	无
2025年12月20日	审议公司关于产品质量管理及新产品多元化、专用化的方案	-	无

**(七) 存在异议事项的具体情况**

适用 不适用

**六、审计委员会发现公司存在风险的说明**

适用 不适用

审计委员会对报告期内的监督事项无异议。

## 七、报告期末母公司和主要子公司的员工情况

### (一) 员工情况

母公司在职员工的数量	420
主要子公司在职员工的数量	8,786
在职员工的数量合计	9,206
母公司及主要子公司需承担费用的离退休职工人数	0
专业构成	
专业构成类别	专业构成人数
生产人员	7,137
销售人员	39
技术人员	1,272
财务人员	107
行政人员	651
合计	9,206
教育程度	
教育程度类别	数量（人）
大学及大学以上	2,517
大专	4,622
中专及技校	900
中专以下	1,167
合计	9,206

### (二) 薪酬政策

√适用 □不适用

公司建立健全与企业经济效益、劳动生产率以及市场人力资源供给相适应的工资决定机制，构建以岗位价值为基础、工作绩效为导向、企业效益为前提的科学薪酬体系。权属企业执行工资总额管理，并遵循“效益增工资增，效益降工资降”的原则，全面发挥法人主体经营管理能动性、积极性、创造性。

在薪酬分配方面，建立完善企业岗位结构工资分配制度，依据对管理类、技术类、操作技能类按岗定级，结合个人技术、技能、绩效完成情况等执行 12 级 51 档岗位结构工资分配制度，并辅助以提成计件制、年薪制、销售提成制组成公司薪酬体系。公司实行全员绩效考核管理，根据员工个人工作业绩进行绩效分配，充分体现为担当者担当，为负责者负责，让实干者实惠，让吃苦者吃香的分配机制，全面提高员工工作积极性与创新力。

在福利方面，公司严格执行国家法规及政策，修订完善《员工守则》，落实公司各项规章制度，积极为员工缴纳“五险一金”，员工参与社会保险的覆盖率为 100%。同时，公司建立了企业年金，以保障和提高职工退休后的待遇水平，并优化职工住宿环境，为婚后职工提供保障性住房，以调动职工的劳动积极性，确保职工队伍良好稳定，建立人才长效激励机制。

### (三) 培训计划

√适用 □不适用

人才是企业发展的核心驱动力。2025 年公司以“人才强企”战略为指引，认真实施分层分类培养机制，通过精准化培训体系与精益化管理模式，全面提升员工综合素质，为企业高质量发展提供强有力的人才支撑和智力保障。

(一) 管理人员培训方面。以“人才强企”战略为指引，实施分层分类培养机制，通过精准化培训体系与精益化管理模式，全面提升管理人员综合素质。组织中高层管理人员专项培训6次，开展2025年中高层管理人员综合能力提升培训班5期、群众工作能力提升专题培训班1期、国有企业合规管理专题培训班1期。

(二) 职业技能等级与专项能力培训方面。充分发挥国家级高技能人才基地、国家级技能大师工作室等培训平台作用，开展师市技能培训和专项培训11个工种43个班1,855人；启动2025年至2026年企业新型学徒培训计划，涉及2个工种7个班315人。

(三) 企业安全主要负责人及特种作业培训方面。全年开展企业主要负责人、电工作业、高处作业等14个工种的安全培训取证工作，共开设86个培训班，覆盖了2,270名员工，有效提升了从业人员的安全操作技能和应急处理能力。同时，组织职业卫生培训了37个班并完成取证工作。

(四) 工伤预防培训方面。按照《关于印发工伤预防五年行动计划（2021—2025年）的通知》（人社部发〔2020〕90号）内容，制定了《2025年工伤预防能力提升（危化品项目）培训实施方案》，公司所属危化品企业班组长（含车间主任）参加工伤预防能力提升专项培训共计421人，考试合格100%，培训覆盖率100%。显著提升从业人员对工伤预防政策、工伤保险条例、危化品特性与法规等理论知识的理解与掌握能力，使其熟练运用应急救援装备，大幅提高应急处置能力，为应对各类安全风险筑牢坚实防线。

(五) 学历提升培训方面。依托石河子大学校外教学点，打造“学历+技能”双提升培养通道，采取工作与学习相结合、线上和线下同步进行的培训模式，组织290名参加学历提升职工开展线下集中培训、线上学习和期末考试工作，2023级84名职工顺利毕业。

2026年，公司一是将“党管人才”与“人才强企”战略充分融合，将人才队伍建设统一到企业发展战略上来，不断增强人才培训的系统性、针对性和有效性，持续推进员工尤其是班组长以上管理人员素质提升。二是充分发挥高技能人才实训基地、安全生产培训基地、化工仿真实训基地等培训平台作用，全年计划开展各类职业技能培训不少于1000人次，取证合格率不低于85%。同时，积极拓展安全培训、考试市场，实现电工作业、焊接与热切割作业、高处作业等17个重点类别全覆盖，完成企业内部安全管理人员与特种作业人员的法定取证，取证合格率不低于85%。三是依托石河子大学高等学历继续教育新疆天业教学点，开展专升本层次化学工程与工艺专业学历提升培训人数不少于100人，持续提升职工学历层次和综合素质。四是持续建立健全具有企业特色、满足培训需求、促进职工素质提升的培训师资库，加大企业内训师培养，提升企业内训师能力和水平。

#### (四) 劳务外包情况

适用 不适用

### 八、利润分配或资本公积金转增预案

#### (一) 现金分红政策的制定、执行或调整情况

适用 不适用

##### 1. 现金分红政策的制订情况

根据证监会公告[2022]3号《上市公司监管指引第3号——上市公司现金分红（2022年修订）》《上市公司章程指引》《上海证券交易所上市公司自律监管指引第1号——规范运作》，2024年4月23日，公司2023年年度股东大会审议通过《未来三年（2024-2026年）股东回报规划》，2025年9月1日，公司2025年第二次临时股东大会审议通过修订《公司章程》。《公司章程》及《未来三

年（2024-2026 年）股东回报规划》均已明确优先采用现金分红利润分配方式，以充分维护公司股东依法享有的资产收益等权利。

#### 2. 公司拟实施现金分红时要同时满足以下条件：

（1）该年度的公司净利润为正值且可分配利润（即公司弥补亏损、提取公积金后所余的税后利润）为正值且现金流量充足；

（2）审计机构对公司的该年度财务报告出具标准无保留意见的审计报告；

（3）未来 12 个月内公司无重大投资计划或重大现金支出等事项发生；

重大投资计划或重大现金支出是指按照公司章程的规定需提交股东会审议的投资计划或现金支出，但募集资金项目及发行股票购买资产项目除外。

#### 3. 利润分配的比例和范围

（1）公司注重现金分红政策，连续三年现金分红次数原则上不少于一次，且公司最近三年以现金方式累计分配的利润不低于最近三年实现的年均可分配利润的 30%；

（2）公司留存未分配利润主要用于项目投资、对外投资、收购资产和股权、购买设备、补充流动资金等资金支出，逐步扩大生产经营规模，优化财务结构，促进公司的快速发展，有计划、有步骤地实现公司未来的规划发展目标，最终实现股东利益最大化。

（3）公司利润分配不得超过累计可分配利润的范围，不得损害公司持续经营能力。

#### 4. 现金分红的时间间隔

在满足上述现金股利分配条件情况下，公司要积极采取现金方式分配股利，连续三年现金分红次数原则上不少于一次，公司董事会可以根据公司盈利情况及资金需求状况提议公司进行中期现金分红。

详见《公司章程》及《未来三年（2024-2026 年）股东回报规划》中的利润分配政策。

#### 5. 现金分红实施情况

公司 2023 年年度股东大会审议通过 2023 年度利润分配的议案：鉴于公司 2023 年度业绩大幅亏损，为进一步提高公司市场风险应对能力，确保 2024 年的生产经营正常进行，公司经营所需流动资金充分到位，保障公司可持续发展，公司未分配利润用于补充公司的流动资金，2023 年度不进行现金分红，不送红股，亦不进行资本公积金转增股本，公司的未分配利润结转以后年度分配。

公司 2024 年年度股东大会审议通过《2024 年度利润分配方案》的议案：公司拟向全体股东每 10 股派发现金红利 0.2 元（含税），不送红股，也不以资本公积金转增股本，剩余未分配利润滚存至下一年度。以截止 2024 年 12 月 31 日公司总股本 1,707,362,663 股为基数测算，共计派发现金红利 34,147,253.26 元（含税），占本年度归属于上市公司股东的净利润的比例为 49.90%。

根据大信会计师事务所（特殊普通合伙）年度审计，2025 年度公司实现归属母公司净利润 -57,074,737.49 元，上年度结转未分配利润 4,428,176,471.86 元，年末可供股东分配利润为 4,336,954,481.11 元，其中，母公司可供股东分配利润 1,412,414,254.38 元。

根据《上海证券交易所股票上市规则》及《公司章程》中关于利润分配的相关规定，鉴于公司 2025 年度未实现盈利，不满足实施现金分红条件，为保障公司正常生产经营和未来发展，公司 2025 年度拟不派发现金红利，不送红股，不进行资本公积金转增股本。

2023、2024 年、2025 年实现的可分配利润分别为 -77,540.37 万元、6,843.50 万元、-5,707.47 万元，最近三年年均可供分配利润为 -25,468.11 万元，连续三年累计现金分红 3,414.73 万元。

公司近三年（含报告期）的普通股股利分配方案或预案、资本公积金转增股本方案或预案如下表：

单位：元 币种：人民币

分红年度	每10股送红股数(股)	每10股派息数(元)(含税)	每10股转增数(股)	现金分红的数额(含税)	分红年度合并报表中归属于上市公司普通股股东的净利润	占合并报表中归属于上市公司普通股股东的净利润的比率(%)
2025年	0	0	0	0	-57,074,737.49	0
2024年	0	0.20	0	34,147,253.26	68,434,985.31	49.90
2023年	0	0	0	0	-775,403,654.89	0

## (二) 现金分红政策的专项说明

适用 不适用

是否符合公司章程的规定或股东会决议的要求	<input checked="" type="checkbox"/> 是 <input type="checkbox"/> 否
分红标准和比例是否明确和清晰	<input checked="" type="checkbox"/> 是 <input type="checkbox"/> 否
相关的决策程序和机制是否完备	<input checked="" type="checkbox"/> 是 <input type="checkbox"/> 否
独立董事是否履职尽责并发挥了应有的作用	<input checked="" type="checkbox"/> 是 <input type="checkbox"/> 否
中小股东是否有充分表达意见和诉求的机会,其合法权益是否得到了充分保护	<input checked="" type="checkbox"/> 是 <input type="checkbox"/> 否

(三) 报告期内盈利且母公司可供股东分配利润为正,但未提出现金利润分配方案预案的,公司应当详细披露原因以及未分配利润的用途和使用计划

适用 不适用

## (四) 本报告期利润分配及资本公积金转增股本预案

适用 不适用

## (五) 最近三个会计年度现金分红情况

适用 不适用

单位:元 币种:人民币

最近三个会计年度累计现金分红金额(含税)(1)	34,147,253.26
最近三个会计年度累计回购并注销金额(2)	0
最近三个会计年度现金分红和回购并注销累计金额(3)=(1)+(2)	34,147,253.26
最近三个会计年度年均净利润金额(4)	-254,681,135.69
最近三个会计年度现金分红比例(%) (5)=(3)/(4)	不适用
最近一个会计年度合并报表中归属于上市公司普通股股东的净利润	-57,074,737.49
最近一个会计年度母公司报表年度末未分配利润	1,412,414,254.38

## 九、公司股权激励计划、员工持股计划或其他员工激励措施的情况及其影响

(一) 相关激励事项已在临时公告披露且后续实施无进展或变化的

适用 不适用

(二) 临时公告未披露或有后续进展的激励情况

股权激励情况

适用 不适用

其他说明:

适用 不适用  
员工持股计划情况  
适用 不适用  
其他激励措施  
适用 不适用

### (三) 董事、高级管理人员报告期内被授予的股权激励情况

适用 不适用

### (四) 报告期内对高级管理人员的考评机制，以及激励机制的建立、实施情况

适用 不适用

为充分调动公司高级管理人员积极性、创造性，以“实行差异化薪酬、实现管理人员薪酬与经营业绩挂钩”为目标，公司根据战略定位和发展目标，结合高级管理人员职责，对高级管理人员突出不同考核重点，合理设置关键绩效指标及权重，实施分类和差异化考核。

公司对高级管理人员采取年度考核+任期考核方式进行，每一任期为三年。年度和任期关键绩效指标包括公司经营业绩、专项任务、个人经营业绩及其他。在考核期中，公司对高级管理人员关键绩效考核指标情况进行动态监控和评估，对考核目标完成进度不理想的提出预警。考评结果作为高级管理人员绩效兑现和职务任免的重要依据。

高级管理人员薪酬由年度薪酬、任期激励收入两部分构成，年度薪酬由基本年薪、绩效年薪构成。年度薪酬与任期激励薪酬兑现分别依据年度考核和任期考核结果等级确定。

为确保考评工作公平、公正、透明，考核期中，公司积极听取高级管理人员的意见和建议，不断进行调整和改进，发挥目标导向作用，切实把绩效考核管理转化成履职尽责的动力。确保考核机制和激励机制不断科学化、合理化，更加有效激发高级管理人员的积极性、创造力和执行力。

## 十、报告期内的内部控制制度建设及实施情况

适用 不适用

报告期内，公司继续完善内部控制制度建设，强化内部审计监督。持续强化董事会及关键岗位的内控意识和责任，充分认识完备的内部控制制度在改善企业管理、增强风险防控、帮助企业高质量发展中的重要性，强化合规经营意识，确保内部控制制度得到有效执行，切实提升公司规范运作水平，促进公司健康可持续发展，详见本节“一、公司治理相关情况说明”。

根据公司财务报告内部控制重大缺陷的认定情况，于内部控制评价报告基准日，不存在财务报告内部控制重大缺陷，董事会认为，公司已按照企业内部控制规范体系和相关规定的要求在所有重大方面保持了有效的财务报告内部控制。

根据公司非财务报告内部控制重大缺陷认定情况，于内部控制评价报告基准日，公司未发现非财务报告内部控制重大缺陷。

报告期内内部控制存在重大缺陷情况的说明

适用 不适用

## 十一、报告期内对子公司的管理控制情况

适用 不适用

公司对于所有子公司均建立了一整套完整的内部控制制度及体系，子公司所有资产、业务、战略规划等方面均在公司内部受到管控。公司确定战略目标及预算后，会将其拆解至子公司。各子公

司重要岗位人员的选聘、任免及考核均受到公司的监督。此外，公司也通过用友系统、OA 系统等管理系统软件加强对子公司内部管理控制，提高了子公司经营管理水平。

截止报告期末，公司下属共 11 家全资子公司、2 家控股子公司。报告期内，公司按照上市公司规范运作的相关要求，制定并完善了内部控制制度，同时根据公司相关内控制度，公司对下属子公司的规范运作、信息披露、财务资金、运营等事项进行管理或监督，及时跟踪子公司财务状况等重大事项，及时履行信息披露义务。

对子公司的管理控制存在异常的风险提示  
适用 不适用

## 十二、内部控制审计报告的相关情况说明

适用 不适用

大信会计师事务所（特殊普通合伙）对公司 2025 年 12 月 31 日的财务报告内部控制有效性进行了审计，并出具了标准无保留的审计报告。

是否披露内部控制审计报告：是  
 内部控制审计报告意见类型：标准的无保留意见  
 报告期或上年度是否被出具内部控制非标准审计意见  
是 否

## 十三、上市公司治理专项行动自查问题整改情况

无

## 十四、纳入环境信息依法披露企业名单的上市公司及其主要子公司的环境信息情况

适用 不适用

纳入环境信息依法披露企业名单中的企业数量（个）		15
序号	企业名称	环境信息依法披露报告的查询索引
1	天能化工有限公司电厂	全国排污许可证管理信息平台 <a href="https://permit.mee.gov.cn/">https://permit.mee.gov.cn/</a> 国家固废平台 <a href="https://gfgl.meesc.cn/#/roleHome">https://gfgl.meesc.cn/#/roleHome</a>
2	天辰化工有限公司电石炉气资源综合利用项目	全国排污许可证管理信息平台 <a href="https://permit.mee.gov.cn/">https://permit.mee.gov.cn/</a> 国家固废平台 <a href="https://gfgl.meesc.cn/#/roleHome">https://gfgl.meesc.cn/#/roleHome</a>
3	天伟化工有限公司电厂	全国排污许可证管理信息平台 <a href="https://permit.mee.gov.cn/">https://permit.mee.gov.cn/</a> 国家固废平台 <a href="https://gfgl.meesc.cn/#/roleHome">https://gfgl.meesc.cn/#/roleHome</a>
4	天伟化工有限公司电石一厂	全国排污许可证管理信息平台 <a href="https://permit.mee.gov.cn/">https://permit.mee.gov.cn/</a> 国家固废平台 <a href="https://gfgl.meesc.cn/#/roleHome">https://gfgl.meesc.cn/#/roleHome</a>
5	天伟化工有限公司电石二厂	全国排污许可证管理信息平台 <a href="https://permit.mee.gov.cn/">https://permit.mee.gov.cn/</a> 国家固废平台 <a href="https://gfgl.meesc.cn/#/roleHome">https://gfgl.meesc.cn/#/roleHome</a>
6	天能化工有限公司电石厂	全国排污许可证管理信息平台 <a href="https://permit.mee.gov.cn/">https://permit.mee.gov.cn/</a> 国家固废平台 <a href="https://gfgl.meesc.cn/#/roleHome">https://gfgl.meesc.cn/#/roleHome</a>
7	天辰水泥有限责任公司	全国排污许可证管理信息平台 <a href="https://permit.mee.gov.cn/">https://permit.mee.gov.cn/</a> 国家固废平台 <a href="https://gfgl.meesc.cn/#/roleHome">https://gfgl.meesc.cn/#/roleHome</a>
8	天能水泥有限公司	全国排污许可证管理信息平台 <a href="https://permit.mee.gov.cn/">https://permit.mee.gov.cn/</a>
9	天伟水泥有限公司	全国排污许可证管理信息平台 <a href="https://permit.mee.gov.cn/">https://permit.mee.gov.cn/</a> 国家固废平台 <a href="https://gfgl.meesc.cn/#/roleHome">https://gfgl.meesc.cn/#/roleHome</a>
10	天能化工有限公司（化工二厂）	全国排污许可证管理信息平台 <a href="https://permit.mee.gov.cn/">https://permit.mee.gov.cn/</a>

		国家固废平台 <a href="https://gfgl.meesc.cn/#/roleHome">https://gfgl.meesc.cn/#/roleHome</a>
11	天辰化工有限公司化工厂	全国排污许可证管理信息平台 <a href="https://permit.mee.gov.cn/">https://permit.mee.gov.cn/</a> 国家固废平台 <a href="https://gfgl.meesc.cn/#/roleHome">https://gfgl.meesc.cn/#/roleHome</a>
12	天能化工有限公司（化工厂）	全国排污许可证管理信息平台 <a href="https://permit.mee.gov.cn/">https://permit.mee.gov.cn/</a> 国家固废平台 <a href="https://gfgl.meesc.cn/#/roleHome">https://gfgl.meesc.cn/#/roleHome</a>
13	天伟化工有限公司化工厂	全国排污许可证管理信息平台 <a href="https://permit.mee.gov.cn/">https://permit.mee.gov.cn/</a> 国家固废平台 <a href="https://gfgl.meesc.cn/#/roleHome">https://gfgl.meesc.cn/#/roleHome</a>
14	新疆天业汇祥新材料有限公司	全国排污许可证管理信息平台 <a href="https://permit.mee.gov.cn/">https://permit.mee.gov.cn/</a> 国家固废平台 <a href="https://gfgl.meesc.cn/#/roleHome">https://gfgl.meesc.cn/#/roleHome</a>
15	新疆天业股份有限公司佳美分公司	全国排污许可证管理信息平台 <a href="https://permit.mee.gov.cn/">https://permit.mee.gov.cn/</a> 国家固废平台 <a href="https://gfgl.meesc.cn/#/roleHome">https://gfgl.meesc.cn/#/roleHome</a>

#### 其他说明

√适用 □不适用

1. 天能化工有限公司电厂、天能化工有限公司电石厂、天能化工有限公司（化工厂）、天能化工有限公司（化工二厂）隶属于法人单位天能化工有限公司，环境信息依法在全国排污许可证管理平台进行信息发布与公开。

2. 天辰化工有限公司电石炉气资源综合利用项目、天辰化工有限公司化工厂隶属于法人单位天辰化工有限公司，环境信息依法在全国排污许可证管理平台进行信息发布与公开。

3. 天伟化工有限公司电厂、天伟化工有限公司电石一厂、天伟化工有限公司电石二厂、天伟化工有限公司化工厂隶属于法人单位天伟化工有限公司，环境信息依法在全国排污许可证管理平台进行信息发布与公开。

4. 天伟水泥、天辰水泥报告期内分别委托新疆惠然环境技术有限公司完成突发环境事件应急预案回顾性评估与修订，并报八师生态环境局给予备案，备案编号分别为：660800-2025-110-L、660800-2025-108L。

5. 天伟化工有限公司电厂委托新疆惠然环境技术有限公司完成突发环境事件应急预案回顾性评估和修订，于2025年4月14日报第八师生态环境局备案，备案编号660800-2025-053-M。

6. 天能化工有限公司电厂委托新疆睿拓环保科技有限公司完成突发环境事件应急预案回顾性评估和修订，于2025年4月21日报第八师生态环境局备案，备案编号660800-2025-059-L。

7. 天辰化工有限公司化工厂委托新疆惠然环境技术有限公司完成突发环境事件应急预案回顾性评估和修订，于2025年11月12日报第八师生态环境局备案，备案编号660800-2025-151-H。

8. 天能化工有限公司（化工一厂）委托新疆惠然环境技术有限公司完成突发环境事件应急预案回顾性评估和修订，于2025年11月13日报第八师生态环境局备案，备案编号660800-2025-153-H。

9. 天能化工有限公司（化工二厂）委托新疆惠然环境技术有限公司完成突发环境事件应急预案回顾性评估和修订，于2025年11月13日报第八师生态环境局备案，备案编号660800-2025-152-H。

10. 天伟化工有限公司化工厂报告期内委托新疆惠然环境技术有限公司完成突发环境事件应急预案回顾性评估与修订，并报八师生态环境局给予备案，备案编号：660800-2025-149-H。

## 十五、社会责任工作情况

### （一）是否单独披露社会责任报告、可持续发展报告或 ESG 报告

√适用 □不适用

公司将可持续发展理念深度融入公司战略与经营管理全过程，致力于推动环境友好、社会责任与公司治理的协同与平衡发展，荣获2020年度“第十五届中国上市公司社会责任奖”。公司已建立

系统的 ESG 治理架构与管理体系，持续完善相关制度、流程与披露机制，全面提升 ESG 治理能力与绩效表现，为实现长期高质量发展奠定坚实基础，公司拟于 2026 年 4 月 30 日与 2026 年第一季度报告一同发布《2025 年新疆天业股份有限公司环境、社会与治理（ESG）报告》。

## （二）社会责任工作具体情况

√适用 □不适用

对外捐赠、公益项目	数量/内容	情况说明
总投入（元）	199,100.00	
其中：资金（万元）	0	
物资折款（万元）	199,100.00	捐赠一批折叠板房，折价 199,100.00 元
惠及人数（人）	-	

具体说明

√适用 □不适用

为履行社会责任，彰显企业担当，2025 年度公司向莫索湾垦区公安局捐赠一批折叠板房，折价 199,100.00 元。

## 十六、巩固拓展脱贫攻坚成果、乡村振兴等工作具体情况

√适用 □不适用

扶贫及乡村振兴项目	数量/内容	情况说明
总投入（元）	421,751.10	
其中：资金（元）	421,751.10	
物资折款（元）	0	
惠及人数（人）	-	
帮扶形式（如产业扶贫、就业扶贫、教育扶贫等）	产业扶贫	

具体说明

√适用 □不适用

根据乡村振兴定点帮扶工作要求，公司通过支付帮扶项目资金，促进新疆生产建设兵团第二师 225 团职工稳定增收和产业可持续发展，其中：公司向其 200 亩暗管排盐综合示范项目支付帮扶资金 219,808.4 元；向其 258 亩智慧苹果园示范项目支付帮扶资金 187,482.7 元；向其 70 亩矮砧密植苹果园滴灌管更新换代项目支付帮扶资金 14,460 元，共计支付项目帮扶资金 421,751.1 元，用来开展 225 团农业示范项目实施，助力产业振兴。

## 十七、其他

□适用 √不适用

## 第五节 重要事项

### 一、承诺事项履行情况

#### (一) 公司实际控制人、股东、关联方、收购人以及公司等承诺相关方在报告期内或持续到报告期内的承诺事项

√适用 □不适用

承诺背景	承诺类型	承诺方	承诺内容	承诺时间	是否有履行期限	承诺期限	是否及时严格履行	如未能及时履行应说明未完成履行的具体原因	如未能及时履行应说明下一步计划
与重大资产重组相关的承诺	解决关联交易	天业集团	注一	2019年9月30日	否	该承诺持续有效并正在履行中	是	不适用	不适用
	其他	天业集团	注二	2019年9月30日	否	该承诺持续有效并正在履行中	是	不适用	不适用
	解决同业竞争	天业集团	注三	2020年10月7日	否	该承诺持续有效并正在履行中	是	不适用	不适用
其他承诺	其他	天业集团	注四	2025年8月12日	是	在代为培育项目建成投产后60个月内	是	不适用	不适用

#### 注一、关于减少并规范关联交易的承诺

1. 天业集团将积极采取措施，避免或减少天业集团及天业集团实际控制或施加重大影响的其他企业与本次重大资产重组完成后上市公司（包括上市公司现在及将来所控制的企业）之间产生关联交易事项，对于不可避免发生的关联业务往来或交易，将遵循市场交易的公开、公平、公正的原则，按照公允、合理的市场价格进行交易，并依据有关法律、法规、规范性文件及上市公司章程的规定履行关联交易决策程序，依法履行信息披露义务。

2. 天业集团保证不会利用关联交易转移上市公司利益，不会通过影响上市公司的经营决策来损害上市公司及其股东的合法权益。

3. 天业集团及其所控制的其他企业将不通过与上市公司的关联交易取得任何不正当的利益或使上市公司承担任何不正当的义务。

4. 如违反上述承诺与上市公司进行交易而给上市公司造成损失，由天业集团承担赔偿责任。

#### 5. 关于减少并规范关联交易的补充承诺

(1) 鉴于本次重组完成后，天业集团下属企业与新疆天业存在一定关联业务往来或交易的情况。为减少并规范关联交易，天业集团承诺将严格遵守并履行《关于减少并规范关联交易的承诺函》所承诺的内容。

(2) 在《关于减少并规范关联交易的承诺函》中承诺对于减少并规范关联交易措施的基础上，天业集团进一步承诺于本次重组交割后三个月内完成拟采取的减少关联交易的措施：天业集团普通

PVC及烧碱、水泥产品的销售团队，以及原材料采购团队全部并入上市公司，纳入上市公司集中采购和销售体系，从而改变天能化工通过天业集团集中采购和销售的经营模式，进而提升上市公司的独立性，减少和规范关联交易。

(3) 若因天业集团违反《关于减少并规范关联交易的承诺函》及本承诺函项下承诺内容而导致新疆天业受到损失，天业集团将依法承担相应赔偿责任。

## 注二、保证上市公司独立性的承诺

本次交易完成后，天业集团将保证新疆天业在业务、资产、财务、人员和机构等方面的独立性，保证新疆天业保持健全有效的法人治理结构，保证新疆天业的股东大会、董事会、独立董事、监事会、总经理等按照有关法律、法规、规范性文件以及新疆天业公司章程等的相关规定，独立行使职权，不受天业集团的干预。

## 注三、关于避免同业竞争的承诺

天业集团出具的《关于避免同业竞争的承诺函》于2020年12月7日进行了变更，经2020年12月18日召开的2020年第五次临时股东大会审议通过。该承诺中第一项，关于天辰化工、天辰水泥、天域新实、天伟水泥等公司的委托管理事宜已经执行完毕，上市公司已实施完毕了上述托管公司的股权收购事宜，目前上述承诺的其他内容在正常履行，天业集团始终积极履行上述承诺，未有违反前述承诺的情形，承诺第二、三、四项原文如下：

“二、除上述情形外，针对公司及所控制的其他企业未来拟从事或实质性获得与上市公司同类业务或商业机会，且该等业务或商业机会所形成的资产和业务与上市公司可能构成实质性或潜在同业竞争的情况，本公司承诺如下：

1. 公司未来将不直接从事与上市公司或其下属全资或控股子公司主营业务相同或相近的业务，以避免对上市公司的生产经营构成可能的直接或间接的业务竞争。公司亦将促使下属直接或间接控股企业不直接或间接从事任何在商业上对上市公司或其下属全资或控股子公司主营业务构成竞争或可能构成竞争的业务或活动。

2. 如公司或公司下属直接或间接控股企业存在任何与上市公司或其下属全资或控股子公司主营业务构成或可能构成直接或间接竞争的业务或业务机会，公司将放弃或将促使下属直接或间接控股企业放弃可能发生同业竞争的业务或业务机会，或将促使该业务或业务机会按公平合理的条件优先提供给上市公司或其全资及控股子公司，或转让给其他无关联关系的第三方。

3. 公司将严格遵守中国证监会、上海证券交易所有关规定及上市公司章程等有关规定，与其他股东平等地行使股东权利、履行股东义务，不利用大股东的地位谋取不当利益，不损害上市公司和其他股东的合法权益。

三、自本承诺函出具日起，上市公司如因公司违反本承诺任何条款而遭受或产生的损失或开支，公司将予以全额赔偿。

四、本承诺函在上市公司合法有效存续且公司作为上市公司控股股东期间持续有效。”

鉴于公司控股股东天业集团拟在十户滩新材料工业园区建设智能生态光伏耦合绿色特种树脂低碳转型升级示范工程（一期）（以下简称“示范工程”），该示范工程项目建设投产后可能会存在与上市公司相同或相似的业务，未来可能会与上市公司产生同业竞争，但天业集团建设上述项目的初心与目的是协助上市公司提前锁定建设项目，属于代为培育业务，具备合理性，如天业集团继续履行于2020年12月7日出具的《关于避免同业竞争的承诺函》，将不利于维护上市公司利益。为此，天业集团申请豁免履行《关于避免同业竞争的承诺函》中的部分内容，并为避免代为培育业务

日后可能产生同业竞争而出具了《关于代为培育业务避免同业竞争的承诺函》，具体豁免的承诺内容为：

“2、如公司或公司下属直接或间接控股企业存在任何与上市公司或其下属全资或控股子公司主营业务构成或可能构成直接或间接竞争的业务或业务机会，公司将放弃或将促使下属直接或间接控股企业放弃可能发生同业竞争的业务或业务机会，或将促使该业务或业务机会按公平合理的条件优先提供给上市公司或其全资及控股子公司，或转让给其他无关联关系的第三方。”

考虑到“示范工程”既符合国家推动转型升级实现高质量发展政策，也符合上市公司的战略布局，从中长期来看，对上市公司氯碱化工产业链的提升及延伸有深远影响，但该示范工程为国内首套新能源产业、现代煤化工、氯碱化工多产业耦合的聚氯乙烯项目，属于新工艺路线，项目存在一定不确定性，且该项目投资总额约140亿元，占上市公司最近一期经审计合并资产总额的68.21%，投资总额较大，存在投资风险，为保障上市公司及全体中小股东的利益，暂不适合由上市公司具体实施该项目，经公司2025年8月15日召开的九届十三次董事会、九届十次监事会，2025年9月1日召开的2025年第二次临时股东大会审议通过，公司同意部分豁免控股股东避免同业竞争承诺及控股股东出具的新承诺事项。

#### 注四、关于代为培育业务避免同业竞争的承诺

鉴于天业集团拟在十户滩新材料工业园区建设智能生态光伏耦合绿色特种树脂低碳转型升级示范工程（一期）（以下简称“示范工程”），该示范工程项目建设投产后可能会存在与上市公司相同或相似的业务，未来可能会与上市公司产生同业竞争，但天业集团建设上述项目的初心与目的是协助上市公司提前锁定建设项目，属于代为培育业务，具备合理性，如天业集团继续履行于2020年12月7日出具的《关于避免同业竞争的承诺函》，将不利于维护上市公司利益。

基于前述原因，根据《监管指引第4号》第十三条第二款的规定：“上市公司及承诺人应充分披露变更或者豁免履行承诺的原因，并及时提出替代承诺或者提出豁免履行承诺义务。”2025年8月12日，天业集团在申请豁免原承诺部分内容的基础上，为避免代为培育业务日后可能产生同业竞争而出具了《关于代为培育业务避免同业竞争的承诺函》，并已经2025年8月15日召开的九届十三次董事会、九届十次监事会，2025年9月1日召开的2025年第二次临时股东大会审议通过。承诺内容如下：

“一、本公司作为上市公司的控股股东，为避免可能与上市公司产生实质性的同业竞争，有效保障上市公司权益，本公司特向上市公司作出如下承诺：

1. 本公司承诺在代为培育项目即智能生态光伏耦合绿色特种树脂低碳转型升级示范工程（一期）项目建成投产后，如与上市公司主营业务构成实质性的同业竞争，则在项目建成投产后60个月内，根据市场情况，择机经上市公司董事会、股东大会审议通过后以合法合规方式注入上市公司。

2. 本公司承诺严格执行代为培育协议，智能生态光伏耦合绿色特种树脂低碳转型升级示范工程（一期）项目建成后，若本公司从事上述业务与上市公司的主营业务构成实质性同业竞争，在未能注入上市公司前，该项目公司的日常生产经营有偿、独家托管给上市公司，且不可撤销。

3. 上述代为培育项目建成投产后，如与上市公司主营业务构成实质性的同业竞争，但由于市场、政策变化或其他原因或出现代为培育协议中约定的情形，上述业务和资产未能实现注入上市公司，本公司承诺采取包括但不限于向无关联关系的第三方转让、委托经营、委托管理、租赁、承包等法律法规允许的方式进行解决，以确保不与上市公司构成实质性同业竞争。

二、自本承诺函出具日起，上市公司如因本公司违反本承诺任何条款而遭受或产生的损失或开支，本公司将予以全额赔偿。

三、本承诺函在上述代为培育项目处置完成前、上市公司合法有效存续且本公司作为上市公司控股股东期间持续有效。”

**(二) 公司资产或项目存在盈利预测，且报告期仍处在盈利预测期间，公司就资产或项目是否达到原盈利预测及其原因作出说明**

已达到  未达到  不适用

**(三) 业绩承诺情况**

适用  不适用  
业绩承诺变更情况  
 适用  不适用  
其他说明  
 适用  不适用

**二、报告期内控股股东及其他关联方非经营性占用资金情况**

适用  不适用

**三、违规担保情况**

适用  不适用

**四、公司董事会对会计师事务所“非标准意见审计报告”的说明**

适用  不适用

**五、公司对会计政策、会计估计变更或重大会计差错更正原因和影响的分析说明**

**(一) 公司对会计政策、会计估计变更原因及影响的分析说明**

适用  不适用

**1、重要会计政策变更**

适用  不适用

**2、重要会计估计变更**

适用  不适用

**(二) 公司对重大会计差错更正原因及影响的分析说明**

适用  不适用

**(三) 与前任会计师事务所进行的沟通情况**

适用  不适用

**(四) 审批程序及其他说明**

适用  不适用

**六、聘任、解聘会计师事务所情况**

单位：万元 币种：人民币

	现聘任
境内会计师事务所名称	大信会计师事务所（特殊普通合伙）
境内会计师事务所报酬	120
境内会计师事务所审计年限	3
境内会计师事务所注册会计师姓名	吴育岐、郭春俊
境内会计师事务所注册会计师审计服务的累计年限	3

	名称	报酬
内部控制审计会计师事务所	大信会计师事务所（特殊普通合伙）	30

聘任、解聘会计师事务所的情况说明

适用 不适用

公司于2025年4月8日召开的九届十次董事会审议并通过聘任会计师事务所的议案，经2025年5月16日召开的2024年年度股东大会审议通过，公司聘任大信会计师事务所（特殊普通合伙）为2025年度财务报表及内部控制审计机构。

审计期间改聘会计师事务所的情况说明

适用 不适用

审计费用较上一年度下降20%以上（含20%）的情况说明

适用 不适用

## 七、面临退市风险的情况

### （一）导致退市风险警示的原因

适用 不适用

### （二）公司拟采取的应对措施

适用 不适用

### （三）面临终止上市的情况和原因

适用 不适用

## 八、破产重整相关事项

适用 不适用

## 九、重大诉讼、仲裁事项

本年度公司有重大诉讼、仲裁事项 本年度公司无重大诉讼、仲裁事项

## 十、上市公司及其董事、高级管理人员、控股股东、实际控制人涉嫌违法违规、受到处罚及整改情况

适用 不适用

## 十一、报告期内公司及其控股股东、实际控制人诚信状况的说明

适用 不适用

报告期内，公司及控股股东、实际控制人的诚信状况良好，不存在未履行法院生效判决、所负数额较大的债务到期未清偿等情况。

## 十二、重大关联交易

### (一)与日常经营相关的关联交易

#### 1、已在临时公告披露且后续实施无进展或变化的事项

适用 不适用

#### 2、已在临时公告披露，但有后续实施的进展或变化的事项

适用 不适用

单位：万元

关联交易方	关联关系	关联交易类型	关联交易内容	关联交易定价原则	关联交易价格	关联交易金额	占同类交易金额的比例(%)	关联交易结算方式	市场价格	交易价格与市场参考价格差异较大的原因
天博辰业矿业有限公司	母公司的全资子公司	购买商品接受劳务	采购石灰	协议价格		23,744.84	2.59	银行转账、票据结算		
精河县晶羿矿业有限公司	母公司的全资子公司	购买商品接受劳务	采购石灰	协议价格		18,845.78	2.06	银行转账、票据结算		
新疆天业集团矿业有限公司	母公司的全资子公司	购买商品接受劳务	采购石灰	协议价格		15,350.08	1.67	银行转账、票据结算		
新疆天域物产有限公司	母公司的全资子公司	购买商品接受劳务	物流运输及配套服务等	协议价格		22,717.53	2.48	银行转账、票据结算		
吐鲁番市天业矿业开发有限责任公司	母公司的全资子公司	购买商品接受劳务	采购工业盐等	协议价格		1,175.96	0.13	银行转账、票据结算		
新疆天智辰业化工有限公司	关联自然人担任董事的其他主体以外的法人	购买商品接受劳务	采购工业气体、工业废渣、辅助原料及材料等	协议价格		4,016.80	0.44	银行转账、票据结算		
新疆汇业智能科技有限公司	母公司的控股子公司	购买商品接受劳务	采购材料、接受网络维护及设备供应	协议价格		3,269.72	0.36	银行转账、票据结算		
新疆至臻化工工程研究中心有限公司	母公司的全资子公司	购买商品接受劳务	采购固汞催化剂、工业废渣等	协议价格		13,160.32	1.44	银行转账、票据结算		
新疆兵天绿诚检测有限公司	母公司的全资子公司	购买商品接受劳务	接受检测服务	协议价格		3,434.61	0.37	银行转账、票据结算		
新疆天业汇合新材料有限公司	母公司的控股子公司	购买商品接受劳务	采购工业气体、甲醇、蒸气、辅助材料等	协议价格		56,938.69	6.21	银行转账、票据结算		
新疆国电投天业新能源有限公司	本公司的联营企业	购买商品接受劳务	电费	协议价格		2,534.94	0.28	银行转账、票据结算		
新疆天业(集团)有限公司	母公司	购买商品接受劳务	采购辅助原料及材料、接受网络维护及设备供应、其他服务等	协议价格		747.36	0.09	银行转账、票据结算		
杭州万丰供应链有限公司	母公司的控股子公司	购买商品接受劳务	接受仓储服务	协议价格		669.57	0.07	银行转账、票据结算		

新疆天创科技有限责任公司	母公司的全资子公司	购买商品接受劳务	采购辅助原料及材料,接受其他服务	协议价格		645.02	0.07	银行转账、票据结算		
新疆西部物产贸易有限公司	母公司的全资子公司	购买商品接受劳务	采购辅助原料及材料、接受物流运输及配套服务、其他服务	协议价格		611.93	0.06	银行转账、票据结算		
新疆天业(集团)有限公司	母公司	销售商品提供劳务	销售电、汽、PVC、辅助原材料、成品油、提供货物运输及配套服务、其他服务、设备安装及设备制作服务等	协议价格		901.66	0.10	银行转账、票据结算		
新疆天智辰业化工有限公司	关联自然人担任董事的其他主体以外的法人	销售商品提供劳务	销售电、工业气体、化工产品、编织袋等包装材料、辅助原材料、成品油,提供货物运输及配套服务、仓储服务、车辆维修及材料供应、其他服务、设备安装及设备制作服务	协议价格		22,641.49	2.47	银行转账、票据结算		
新疆天域物产有限公司	母公司的全资孙公司	销售商品提供劳务	销售电、汽、编织袋等包装材料、辅助原材料、成品油,提供货物运输及配套服务、车辆维修及材料供应、供应其他服务、设备安装及设备制作服务等	协议价格		4,182.54	0.46	银行转账、票据结算		
天博辰业矿业有限公司	母公司的全资孙公司	销售商品提供劳务	提供货物运输及配套服务、设备安装及设备制作服务等	协议价格		1,501.35	0.16	银行转账、票据结算		
精河县晶羿矿业有限公司	母公司的全资孙公司	销售商品提供劳务	提供车辆维修及材料、货物运输及配套服务、设备安装及设备制作等	协议价格		854.43	0.09	银行转账、票据结算		
新疆天创科技有限责任公司	母公司的全资子公司	销售商品提供劳务	销售电、汽、化工产品、包装材料等,提供车辆维修及材料供应、货物运输及配套服务等	协议价格		1,827.80	0.20	银行转账、票据结算		
新疆天业汇合新材料有限公司	母公司的控股子公司	销售商品提供劳务	销售电、化工产品、编织袋等包装材料、工业废渣、辅助原材料、成品油,提供货物运输及配套服务、其他服务、设备安装及设备制作服务等	协议价格		19,609.88	2.14	银行转账、票据结算		
新疆天业节水灌溉股份有限公司	母公司的控股子公司	销售商品提供劳务	销售化工产品、编织袋等包装材料、辅助原料及材料、成品油,提供其他服务、设备安装及	协议价格		4,470.88	0.49	银行转账、票据结算		

			设备制作服务							
新疆至臻化工工程研究中心有限公司	母公司的全资子公司	销售商品提供劳务	销售电、汽、编织袋、PVC树脂、辅助原料及材料、提供车辆维修及材料供应、货物运输及配套服务、其他服务、设备安装及设备制作服务	协议价格		1,868.72	0.20	银行转账、票据结算		
贵州万山天业绿色环保科技有限公司	母公司的控股子公司	销售商品提供劳务	销售废触媒、活性炭等	协议价格		3,345.18	0.36	银行转账、票据结算		
新疆天域汇通商贸有限公司	母公司的全资子公司	销售商品提供劳务	销售成品油,提供车辆维修及材料供应等	协议价格		1,883.49	0.21	银行转账、票据结算		
新疆至创新材料有限公司	母公司的控股子公司	销售商品提供劳务	销售乙醇,提供餐饮服务	协议价格		1,000.07	0.11	银行转账、票据结算		
新疆天屯供应链有限公司	母公司的控股子公司	销售商品提供劳务	销售化工产品	协议价格		2,158.56	0.24	银行转账、票据结算		
合计				/	/	234,109.20	25.54	/	/	/
大额销货退回的详细情况				无						
关联交易的必要性、持续性、选择与关联方（而非市场其他交易方）进行交易的原因				通过优势互补，资源合理配置，降低成本，实现较好经济效益						
关联交易对上市公司独立性的影响				无重大影响						
公司对关联方的依赖程度，以及相关解决措施（如有）										
关联交易的说明				上述关联交易行为已经公司2025年3月12日、2025年10月24日召开的九届九次董事会、九届十五次董事会，2025年3月28日召开的2025年第一次临时股东大会审议通过。						

### 3、临时公告未披露的事项

适用 不适用

#### (二)资产或股权收购、出售发生的关联交易

##### 1、已在临时公告披露且后续实施无进展或变化的事项

适用 不适用

##### 2、已在临时公告披露，但有后续实施的进展或变化的事项

适用 不适用

##### 3、临时公告未披露的事项

适用 不适用

##### 4、涉及业绩约定的，应当披露报告期内的业绩实现情况

适用 不适用

#### (三)共同对外投资的重大关联交易

##### 1、已在临时公告披露且后续实施无进展或变化的事项

适用 不适用

**2、已在临时公告披露，但有后续实施的进展或变化的事项**
 适用  不适用

单位：万元 币种：人民币

共同投资方	关联关系	被投资企业的名称	被投资企业的主营业务	被投资企业的注册资本	被投资企业的总资产	被投资企业的净资产	被投资企业的净利润	被投资企业的重大在建项目的进展情况
天业集团	控股股东	新疆天业汇合新材料有限公司	乙二醇、甲醇、草酸二甲酯、碳酸二甲酯、硫酸、硫磺的生产和销售及化学制品销售	330,000.00	807,011.77	312,865.71	22,964.16	正常生产经营

**共同对外投资的重大关联交易情况说明**

详见本报告“第三节 管理层讨论与分析”之“(五)、投资状况分析”中“主要控股参股公司分析”内容。

**3、临时公告未披露的事项**
 适用  不适用

**(四)关联债权债务往来**
**1、已在临时公告披露且后续实施无进展或变化的事项**
 适用  不适用

**2、已在临时公告披露，但有后续实施的进展或变化的事项**
 适用  不适用

**3、临时公告未披露的事项**
 适用  不适用

**(五)公司与存在关联关系的财务公司、公司控股财务公司与关联方之间的金融业务**
 适用  不适用

**1、存款业务**
 适用  不适用

**2、贷款业务**
 适用  不适用

**3、授信业务或其他金融业务**
 适用  不适用

**4、其他说明**
 适用  不适用

为了整合资源，提高资金使用效率和财务管理水平，经2024年4月2日召开的公司九届三次董事会、2024年4月23日召开2023年年度股东大会审议通过，公司全资子公司天能化工拟与天业集团共同设立财务公司，名称暂定为新疆天业集团财务有限公司（具体以市场监督管理部门核准为准）。财务公司注册资本100,000万元，其中：天业集团拟以现金出资51,000万元，占注册资本51%；天能化工拟以现金出资49,000万元，占注册资本49%。

本次共同投资的关联交易事项尚需经国家金融监管机构批准后实施。

## (六)其他

适用 不适用

2023年12月12日，公司八届二十二次董事会审议通过公司与天业集团续签《商标使用许可合同》的议案，公司许可天业集团（及其全资、控股的子公司）有偿使用许可范围内的“天业”注册商标及图形，每年支付50万元许可使用费用，履行期限自2024年1月1日至2026年12月31日。详见公司于2023年12月13日披露的临2023-109号《公司与新疆天业（集团）有限公司续签〈商标使用许可合同〉的关联交易公告》。

## 十三、重大合同及其履行情况

### （一）托管、承包、租赁事项

#### 1、 托管情况

适用 不适用

#### 2、 承包情况

适用 不适用

#### 3、 租赁情况

适用 不适用

**(二) 担保情况**

√适用 □不适用

单位：万元 币种：人民币

公司对外担保情况（不包括对子公司的担保）														
担保方	担保方与上市公司的关系	被担保方	担保金额	担保发生日期(协议签署日)	担保起始日	担保到期日	担保类型	担保物(如有)	担保是否已经履行完毕	担保是否逾期	担保逾期金额	反担保情况	是否为关联方担保	关联关系
新疆天业	公司本部	天业汇合	410,000	2020-12-28	2021-01-28	2036-01-28	连带责任担保	无	否	否	0	有	是	母公司的控股子公司
报告期内担保发生额合计（不包括对子公司的担保）										-30,000.00				
报告期末担保余额合计（A）（不包括对子公司的担保）										410,000.00				
公司及其子公司对子公司的担保情况														
报告期内对子公司担保发生额合计										166,785.1525				
报告期末对子公司担保余额合计（B）										166,785.1525				
公司担保总额情况（包括对子公司的担保）														
担保总额（A+B）										576,785.1525				
担保总额占公司净资产的比例(%)										62.42				
其中：														
为股东、实际控制人及其关联方提供担保的金额（C）										410,000.00				
直接或间接为资产负债率超过70%的被担保对象提供的债务担保金额（D）										133,485.1525				
担保总额超过净资产50%部分的金额（E）										114,826.4376				
上述三项担保金额合计（C+D+E）										658,311.5901				
未到期担保可能承担连带清偿责任说明														
担保情	天业汇合与银团签订《新疆天业（集团）有限公司100万吨年合成气制乙二醇一期工程60万吨年乙二醇项目人民币资金银团借款合同》，借款人向各贷款人借款人民币480,000万元，贷款期限15年（即从2021年1月28日至2036年1月28日止），并与银团签订了《银团贷款保证合同》，由天业集													

况 说 明	<p>团提供连带责任保证，并由抵押人天业汇合以其依法拥有的可以抵押的项目建成资产（包括但不限于厂房、土地及机器设备等）提供抵押担保。</p> <p>经公司于2020年11月4日召开七届十九次董事会、2020年11月20日召开的2020年第四次临时股东大会审议通过，为支持并顺利落实该项目融资，应金融机构的担保要求，公司在不影响正常经营且控股股东天业集团提供反担保的情况下，向天业汇合提供连带责任保证，同时以公司依法可以出质的天能化工50%的股权提供质押担保，对应出质股权数额100,000万元。详见公司于2020年11月5日在上海证券交易所网站披露的临2020-060号《关于为新疆天业汇合新材料有限公司提供担保暨关联交易的公告》。截止2025年12月31日，天业汇合已归还70,000万元借款，天业汇合银团贷款余额为410,000万元。截止本报告批准日，天业汇合已归还85,000万元借款，天业汇合银团贷款余额为395,000万元。</p> <p>公司于2025年3月12日、2025年3月28日分别召开九届九次董事会、2025年第一次临时股东大会审议通过关于2025年为子公司银行借款提供担保计划的议案。根据公司控股子公司经营发展需要和日常融资需求，为提高日常管理决策效率，公司计划为控股子公司累计不超过270,060.00万元银行借款提供担保，其中：为资产负债率70%以下控股子公司提供75,480.00万元银行借款担保，含提供天伟水泥有限公司15,000.00万元银行借款担保、天伟化工有限公司37,500.00万元银行借款担保，银行借款担保额度可在资产负债率70%以下的控股子公司之间调剂使用；计划为资产负债率超70%以上控股子公司提供194,580.00万元银行借款担保，含提供天辰化工有限公司171,600.00万元银行借款担保，银行借款担保额度在资产负债率70%以上的控股子公司之间调剂使用。上述担保为公司控股子公司生产经营所需的银行借款提供担保，无担保费用，也无需控股子公司提供反担保。详见公司于2025年3月13日披露的临 2025-009《新疆天业股份有限公司关于2025年为子公司银行借款提供担保计划的公告》。</p> <p>公司于2025年4月8日、2025年5月16日召开九届十次董事会、2024年年度股东大会审议并通过《关于为参股公司借款提供担保计划的关联交易议案》。公司持有49%股权的参股公司中化学东华天业新材料有限公司（以下简称“东华天业”）拟分批向其股东东华工程科技股份有限公司或外部金融机构借款不超过12,000.00万元，应东华天业申请，为维持参股公司正常运营，公司同意按照持股比例为东华天业不超过12,000.00万元借款提供不超过5,880.00万元担保计划，无担保费用，无反担保。实际发生的担保将及时进行公告。担保额度有效期自公司股东大会审议通过后生效至下一年有关股东大会审议公司为参股公司借款提供担保计划事项之日止。具体情况详见公司于2025年4月10日披露的临2025-024号《新疆天业股份有限公司关于为参股公司借款提供担保计划的关联交易公告》。</p> <p>截止2025年12月31日，公司已获批尚且处于有效期内的累计对外担保额度为755,940万元，公司实际累计对外担保余额为576,785.1525万元，占公司2025年度经审计合并报表归属于母公司净资产923,317.43万元的比例为62.47%，其中：公司为子公司担保额度为275,940万元（为参股公司担保额度5,880万元），实际担保余额为166,785.1525万元（参股公司担保余额857.50万元），占公司2025年度经审计合并报表归属于母公司净资产的比例为18.06%；公司为控股股东及其子公司担保额度为480,000万元，实际担保余额为410,000万元，占公司2025年度经审计合并报表归属于母公司净资产的比例为44.41%。</p> <p>截止本报告批准日，公司已获批尚且处于有效期内的累计对外担保额度为755,940万元，公司实际累计对外担保余额为581,787.1525万元，占公司2025年度经审计合并报表归属于母公司净资产923,317.43万元的比例为63.01%，其中：公司为子公司担保额度为275,940万元（为参股公司</p>
-------------	--

担保额度 5,880 万元），实际担保余额为 186,787.1525 万元（参股公司担保余额 857.50 万元），占公司 2025 年度经审计合并报表归属于母公司净资产的比例为 20.23%；公司为控股股东及其子公司担保额度为 480,000 万元，实际担保余额为 395,000 万元，占公司 2025 年度经审计合并报表归属于母公司净资产的比例为 42.78%。

公司及控股子公司不存在逾期担保、涉及诉讼的对外担保及因担保被判决败诉而应该承担的损失金额。

### （三）委托他人进行现金资产管理的情况

#### 1、委托理财情况

##### （1）委托理财总体情况

√适用 □不适用

单位：元 币种：人民币

类型	风险特征	未到期余额	逾期未收回金额
券商理财产品	有保本约定的浮动收益型理财产品	0	0
券商理财产品	有保本约定的浮动收益型理财产品	12,000	0

##### 其他情况

√适用 □不适用

2024 年 6 月 7 日，公司九届五次董事会、九届四次监事会审议通过了《关于使用闲置募集资金进行现金管理的议案》，董事会同意公司使用不超过 44,300 万元暂时闲置的公开发行可转换公司债券募集资金进行现金管理，购买低风险、期限不超过 12 个月的理财产品（包括但不限于理财产品、收益凭证或结构性存款等），使用期限自公司董事会审议通过之日起 12 个月内有效；2025 年 6 月 27 日，公司九届十二次董事会、九届九次监事会审议通过了《关于使用闲置募集资金进行现金管理的议案》，董事会同意公司在符合国家法律法规、不影响募集资金投资项目建设实施及募集资金安全的前提下，使用不超过 20,000 万元暂时闲置的公开发行可转换公司债券募集资金进行现金管理，购买低风险、期限不超过 12 个月的理财产品（包括但不限于理财产品、收益凭证或结构性存款等）。

上述募集资金进行现金管理额度使用期限自公司董事会审议通过之日起 12 个月内有效，在上述额度及投资期限内，资金可循环滚动使用，董事会授权公司董事长签署相关法律文件，公司管理层具体实施相关事宜，闲置募集资金现金管理到期后归还至募集资金专户。募集资金现金管理情况详见本节“十四、一、募集资金使用进展说明”之“（四）报告期内募集资金使用的其他情况”内容。

**(2). 单项委托理财情况**
 适用  不适用

单位：万元 币种：人民币

受托人	委托理财类型	风险特征	委托理财金额	委托理财起始日期	委托理财终止日期	资金投向	是否存在受限情形	实际收益或损失	未到期金额	逾期未收回金额
申万宏源证券有限公司	券商理财产品	保本浮动收益	5,000	2025年7月28日	2026年1月26日	龙鼎定制 2229 收益凭证产品	否	41.22	5,000	0
申万宏源证券有限公司	券商理财产品	保本浮动收益	5,000	2025年7月28日	2026年1月26日	龙鼎定制 2230 收益凭证产品	否	41.22	5,000	0
申万宏源证券有限公司	券商理财产品	保本浮动收益	2,000	2025年7月28日	2026年1月27日	龙鼎定制 2236 收益凭证产品	否	16.58	2,000	0

其他情况

 适用  不适用

**(3). 委托理财减值准备**
 适用  不适用

**2、委托贷款情况**
**(1). 委托贷款总体情况**
 适用  不适用

其他情况

 适用  不适用

**(2). 单项委托贷款情况**
 适用  不适用

其他情况

 适用  不适用

**(3). 委托贷款减值准备**
 适用  不适用

### 3、其他情况

适用 不适用

#### (四) 其他重大合同

适用 不适用

### 十四、募集资金使用进展说明

适用 不适用

#### (一) 募集资金整体使用情况

适用 不适用

单位：万元

募集资金来源	募集资金到位时间	募集资金总额	募集资金净额(1)	招股书或募集说明书中募集资金承诺投资总额(2)	超募资金总额(3) = (1) - (2)	截至报告期末累计投入募集资金总额(4)	其中：截至报告期末超募资金累计投入总额(5)	截至报告期末募集资金累计投入进度(%) (6) = (4)/(1)	截至报告期末超募资金累计投入进度(%) (7) = (5)/(3)	本年度投入金额(8)	本年度投入金额占比(%) (9) = (8)/(1)	变更用途的募集资金总额
发行可转换债券	2022年6月29日	300,000.00	296,377.40	296,377.40	0	273,928.01	0	92.43	0	20,169.73	6.81	0
合计	/	300,000.00	296,377.40	296,377.40	0	273,928.01	0	/	/	20,169.73	/	0

其他说明

适用 不适用

募集资金整体使用情况表中“招股书或募集说明书中募集资金承诺投资总额”，以及募集资金明细使用情况表中“募集资金计划投资总额”为根据《新疆天业股份有限公司公开发行可转换公司债券募集说明书》《新疆天业股份有限公司公开发行可转换公司债券上市公告书》约定扣除发行费用后金额。

#### (二) 募投项目明细

适用 不适用

##### 1、募集资金明细使用情况

适用 不适用

单位：万元

募集资金来源	项目名称	项目性质	是否为招股书或者募集说明书中的承诺投资项目	是否涉及变更投向	募集资金计划投资总额(1)	本年投入金额	截至报告期末累计投入募集资金总额(2)	截至报告期末累计投入进度(%) (3)=(2)/(1)	项目达到预定可使用状态日期	是否已结项	投入进度是否符合计划的进度	投入进度未达计划的具体原因	本年实现的效益	本项目已实现的效益或者研发成果	项目可行性是否发生重大变化,如是,请说明具体情况	节余金额
发行可转换债券	年产25万吨超净高纯醇基精细化学品项目	生产建设	是	否	110,155.80	14,239.36	105,588.93	95.85	2024年9月达到可使用状态	否	否	尚有部分项目尾款待支付	2,774.11	2,774.11	否	-
发行可转换债券	年产22.5万吨高性能树脂原料项目	生产建设	是	否	106,221.60	5,930.38	88,339.09	83.16	不晚于2026年6月	否	否	2025年7月打通全流程尚有部分项目尾款待支付	-	-	否	-
发行可转换债券	补充流动资金	补流还贷	是	否	80,000	0	80,000	100	-	否	是		-	-	否	-
合计	/	/	/	/	296,377.40	20,169.74	273,928.02	/	/	/	/	/	-	/	/	-

## 2、超募资金明细使用情况

 适用  不适用

单位：元

用途	性质	拟投入超募资金总额	截至报告期末累计投入超	截至报告期末累计投入进度	备注
----	----	-----------	-------------	--------------	----

		(1)	募资金总额 (2)	(%) (3)=(2)/(1)	
年产 25 万吨超净高纯醇基精细化学品项目	在建项目	0	0	0	
年产 22.5 万吨高性能树脂原料项目	在建项目	0	0	0	
补充流动资金	补流还贷	0	0	0	
合计	/	0	0	/	/

3、报告期内募投项目重新论证的具体情况

适用 不适用

(三) 报告期内募投变更或终止情况

适用 不适用

**(四) 报告期内募集资金使用的其他情况**

## 1、 募集资金投资项目先期投入及置换情况

 适用  不适用

## 2、 用闲置募集资金暂时补充流动资金情况

 适用  不适用

## 3、 对闲置募集资金进行现金管理，投资相关产品情况

 适用  不适用

单位：万元 币种：人民币

董事会审议日期	募集资金用于现金管理的有效审议额度	起始日期	结束日期	报告期末现金管理余额	期间最高余额是否超出授权额度
2024年6月7日	44,300	2024年6月7日	2025年6月7日	0	否
2025年6月27日	20,000	2025年6月27日	2026年6月27日	12,000	否

## 其他说明

报告期内，公司使用闲置募集资金进行现金管理的产品均为券商收益凭证，具体情况如下：

序号	产品名称	起息日	到期日	产品本金(万元)	产品收益(万元)
1	西南证券汇瀚 2024001 期	2024年9月12日	2025年3月11日	5,000	51.78
2	西南证券汇瀚 2024002 期	2024年9月12日	2025年3月11日	5,000	51.78
3	西南证券汇瀚 2024003 期	2024年9月12日	2025年3月11日	3,000	31.07
4	西南证券汇瀚 2024004 期	2024年9月12日	2025年3月11日	3,000	31.07
5	申万宏源证券龙鼎定制 2055 收益凭证产品	2025年4月30日	2025年6月4日	5,000	8.58
6	申万宏源证券龙鼎定制 2056 收益凭证产品	2025年4月30日	2025年6月4日	5,000	8.58
7	申万宏源证券龙鼎定制 2057 收益凭证产品	2025年4月30日	2025年6月4日	5,000	8.58
8	申万宏源证券龙鼎定制 2058 收益凭证产品	2025年4月29日	2025年6月4日	5,000	8.83
9	申万宏源证券龙鼎定制 2229 收益凭证产品	2025年7月28日	2026年1月26日	5,000	41.22
10	申万宏源证券龙鼎定制 2230 收益凭证产品	2025年7月28日	2026年1月26日	5,000	41.22
11	申万宏源证券龙鼎定制 2228 收益凭证产品	2025年7月25日	2025年8月25日	5,000	7.46
12	申万宏源证券龙鼎定制 2231 收益凭证产品	2025年7月25日	2025年8月25日	2,000	2.99
13	申万宏源证券龙鼎定制 2236 收益凭证产品	2025年7月28日	2026年1月27日	2,000	16.58
14	龙鼎定制 2326 收益凭证产品	2025年9月2日	2025年10月10日	2,000	3.44
15	龙鼎定制 2327 收益凭证产品	2025年9月2日	2025年10月10日	5,000	8.59

公司报告期末使用闲置募集资金进行现金管理余额为 12,000 万元，报告期内收到现金管理收益 222.75 万元，到期后的现金管理本金及收益均归还至相应募集资金账户，收益符合预期，详见公司分别于 2025 年 3 月 13 日、2025 年 4 月 30 日、2025 年 6 月 7 日、2025 年 7 月 29 日、2025 年 8 月 28 日、2025 年 9 月 3 日、2025 年 10 月 14 日披露的临 2025-012 号、临 2025-031 号、临 2025-039 号、临 2025-052 号、临 2025-071 号、临 2025-077 号、临 2025-080 号关于使用闲置募集资金进行现金管理的进展及赎回公告。

2026 年 1 月 28 日，期限 183 天、184 天的申万宏源收益凭证龙鼎定制系列理财产品陆续到期赎回，收回本金 12,000 万元，获得收益 990,213.92 元，收益符合预期；2026 年 2 月 3 日，公司使用闲置募集资金 11,000 万元分别购买了保本浮动收益的申万宏源收益凭证龙鼎定制 2816 至 2818 收益凭证系列产品，期限 120 天。详见公司分别于 2026 年 1 月 30 日、2026 年 2 月 3 日披露的临 2026-006 号、临 2026-007 号关于使用闲置募集资金进行现金管理的赎回及进展公告。

#### 4、其他

适用 不适用

2025 年 6 月 27 日，公司九届十二次董事会、九届九次监事会审议通过《关于募集资金投资项目延期的议案》，同意将募集资金投资项目“天业汇祥年产 25 万吨超净高纯醇基精细化学品项目、年产 22.5 万吨高性能树脂原料项目”的预计投产时间及结项时间延期至不晚于 2026 年 6 月。公司监事会对此发表了明确同意的意见，保荐机构也对本事项出具了明确同意的核查意见。详见公司于 2025 年 6 月 28 日披露的临 2025-046 号《关于募集资金投资项目延期的公告》。

#### (五) 中介机构关于募集资金存储与使用情况的专项核查、鉴证的结论性意见

适用 不适用

经核查，保荐机构申万宏源证券承销保荐有限责任公司认为：新疆天业 2025 年度募集资金存放、管理与使用情况符合《上市公司募集资金监管规则》《上海证券交易所上市公司自律监管指引第 1 号——规范运作》等法律法规和规范性文件的规定，新疆天业对募集资金进行了专户存储和专项使用，不存在变相改变募集资金用途和损害股东利益的情况，不存在违规使用募集资金的情形。

核查异常的相关情况说明

适用 不适用

#### (六) 擅自变更募集资金用途、违规占用募集资金的后续整改情况

适用 不适用

### 十五、其他对投资者作出价值判断和投资决策有重大影响的重大事项的说明

适用 不适用

#### 1. 控股股东全资子公司增持事项

基于对公司价值的认可及未来可持续稳定发展的信心，控股股东天业集团全资子公司天域融计划自增持计划公告之日起 12 个月内，通过上海证券交易所集中竞价交易系统增持新疆天业 A 股股份，累计增持金额不低于 7,500 万元，不超过 15,000 万元，增持比例不超过公司总股本的 2%。天域融已于 2024 年 2 月 19 日至 2025 年 2 月 18 日采用集中竞价方式完成增持公司股份共计 20,760,200 股，占公司目前总股本的 1.22%，增持金额为 8,097.23 万元（不含交易费用），天域融持有公司股份数量由 2023 年 12 月 31 日的 5,000,826 股增持至 25,761,026 股，持股比例由 0.29% 增持至 1.51%，本次增持计划实施完毕。详见公司于 2025 年 2 月 20 日披露的临 2025-006 号《关于控股股东的全资子公司增持公司股份计划实施结果的公告》。

#### 2. 控股股东增持事项

基于对公司价值的认可及未来可持续稳定发展的信心，为提升公司市值管理成效、增强投资者信心，切实维护广大投资者利益，2025年4月16日，公司控股股东天业集团计划自增持计划公告之日起12个月内，通过上海证券交易所交易系统以集中竞价的方式增持新疆天业A股股份，累计拟增持股份的金额不低于8,000万元，不超过16,000万元，增持比例不超过公司总股本的2%。本次增持计划不设定价格区间，将根据公司股票价格波动情况及资本市场整体趋势，择机逐步实施增持计划。中国工商银行股份有限公司石河子分行已与天业集团签订《上市公司股东增持借款合同》，天业集团增持新疆天业股份专项借款金额14,400万元，借款期限36个月，分次提款；天业集团配套自有资金不超过1,600万元。详见公司于2025年4月16日披露的临2025-028号《关于控股股东增持公司股份计划暨取得金融机构贷款承诺函的公告》。

截止2025年12月31日，专项借款资金已放款8,000万元，配套自有资金891万元，天业集团通过上海证券交易所系统以集中竞价方式累计增持18,257,680股，累计成交金额80,226,052.10元，天业集团直接持有公司股份的比例由40.64%增加至41.71%。

截止至本报告批准日，专项借款资金已放款11,000万元，配套自有资金1,122.43万元，天业集团通过上海证券交易所系统以集中竞价方式累计增持20,881,180股，累计成交金额9,930.28万元，天业集团直接持有公司股份的比例由40.64%增加至41.85%。

### 3. 公司面向专业投资者非公开发行科技创新公司债券事项

2024年以来债券产品的整体融资成本相较于以往年度下行显著，为优化公司债务结构，提升长期限融资占比、压降融资成本，结合公司实际资金的需求情况，在合理控制总体债务规模的前提下，充分、灵活利用多种融资渠道，经2024年10月23日、2024年11月15日召开的九届七次董事会、2024年第二次临时股东大会审议通过，公司拟申请面向专业投资者非公开发行不超过15亿元（含15亿元）、期限不超过5年（含5年）的科技创新公司债券。

公司于2024年12月25日向上海证券交易所申报材料。上海证券交易所于2025年2月25日出具《关于对新疆天业股份有限公司非公开发行科技创新公司债券挂牌转让无异议的函》批复文件，公司可在12个月内，根据资金需求及市场情况择机非公开发行不超过15亿元科技创新公司债券。

2025年12月10日，公司面向专业投资者非公开发行科技创新公司债券（第一期）（高成长产业债），发行规模为3.43亿元，发行利率为2.55%，发行期限为5年，2025年12月16日获准上市交易，2030年12月10日终止交易。

### 4. 公司开展套期保值业务事项

公司于2024年7月1日召开2024年第四次临时董事会，审议通过了《关于公司继续开展套期保值业务的议案》，详见公司于2024年7月2日披露的临2024-057号《关于公司继续开展套期保值业务的公告》。公司于2025年6月27日召开九届十二次董事会，审议通过了《关于公司继续开展套期保值业务的议案》，为规避和转移现货市场价格波动风险，保持公司经营业绩持续、稳定，董事会同意公司及控股子公司拟利用期货市场套期保值的避险机制，继续对公司生产经营相关的主要生产产品、原材料等开展套期保值业务，任一交易日持有的全部交易合约所占用的保证金最高额度不超过3,000万元（含），有效期限为自本次董事会审议通过之日起一年内有效，期限内资金可循环使用。资金来源为公司自有资金，不涉及募集资金。详见公司于2025年6月28日披露的临2025-048号《关于公司继续开展套期保值业务的公告》。

截止2025年12月31日，公司开展不超过2,000万元的PVC套期保值业务并全部平仓，实现套期保值期现综合盈利500.19万元。截止本报告批准日，公司已开展不超过2,000万元的PVC套期保值业务。

## 第六节 股份变动及股东情况

### 一、股本变动情况

#### (一) 股份变动情况表

##### 1、股份变动情况表

单位：股

	本次变动前		本次变动增减(+, -)					本次变动后	
	数量	比例(%)	发行新股	送股	公积金转股	其他	小计	数量	比例(%)
一、有限售条件股份									
1、国家持股									
2、国有法人持股									
3、其他内资持股									
其中：境内非国有法人持股									
境内自然人持股									
4、外资持股									
其中：境外法人持股									
境外自然人持股									
二、无限售条件流通股份	1,707,362,663	100	1,122				1,122	1,707,363,785	100
1、人民币普通股	1,707,362,663	100	1,122				1,122	1,707,363,785	100
2、境内上市的外资股									
3、境外上市的外资股									
4、其他									
三、股份总数	1,707,362,663	100	1,122				1,122	1,707,363,785	100

##### 2、股份变动情况说明

√适用 □不适用

报告期内，公司因公开发行可转换公司债券“天业转债”转股新增股份 1,122 股，详细情况如下：

经证监许可[2022]785号《关于核准新疆天业股份有限公司公开发行可转换公司债券的批复》核准，公司于2022年6月23日公开发行了3,000万张（300万手）可转换公司债券，每张面值100元，发行总额300,000万元，期限6年。经上海证券交易所自律监管决定书[2022]188号文同意，

公司300,000万元可转换公司债券于2022年7月19日起在上海证券交易所挂牌交易,债券简称“天业转债”,债券代码“110087”。“天业转债”转股期起止日期为2022年12月29日至2028年6月22日,初始转股价格为6.90元/股。因2022年度权益分派,转股价格于2023年6月19日起调整为6.80元/股。因实施2024年度权益分派,转股价格自2025年6月19日起调整为6.78元/股。2025年9月1日,根据股东大会授权,公司向下修正“天业转债”转股价格,于2025年9月3日起转股价格向下修正为5.60元/股。

“天业转债”自2024年12月31日至2025年12月31日,转股金额为0.70万元,因转股形成的股份数量为1,122股,占“天业转债”转股前公司已发行股份总额的比例为0%;截止2025年12月31日尚未转股的金额299,993.50万元,占“天业转债”发行总量的比例99.9978%,详见公司于2025年1月3日、2026年1月6日披露的临2025-001、2026-001号《关于“天业转债”转股结果暨股份变动的公告》。

### 3、 股份变动对最近一年和最近一期每股收益、每股净资产等财务指标的影响（如有）

适用 不适用

因“天业转债”转股,2024年12月31日至2025年12月31日累计完成转股248.30万元,公司新增流通股并增加股本1,122股,按期末总股本全面摊薄计算的基本每股收益-0.03元/股,每股净资产5.41元/股,扣除非经常性损益后的基本每股收益-0.05元/股。

2025年12月31日至2026年4月8日累计完成转股242.10万元,公司新增流通股并增加股本432,310股,公司总股本增加至1,707,796,095股,按期末总股本全面摊薄计算的基本每股收益、每股净资产、扣除非经常性损益后的每股收益等财务指标与2025年12月31日相比,基本无影响。

### 4、 公司认为必要或证券监管机构要求披露的其他内容

适用 不适用

#### (二) 限售股份变动情况

适用 不适用

## 二、 证券发行与上市情况

### (一) 截至报告期内证券发行情况

适用 不适用

股票及其衍生 证券的种类	发行日期	发行价格(或 利率)	发行数量	上市日期	单位:股 币种:人民币	
					获准上市 交易数量	交易终止 日期
债券(包括企业债券、公司债券以及非金融企业债务融资工具)						
公司债券	2025.12.10	2.55%	3.43 亿元	2025.12.16	3.43 亿元	2030.12.10

截至报告期内证券发行情况的说明(存续期内利率不同的债券,请分别说明):

适用 不适用

报告期内发行债券为新疆天业股份有限公司2025年面向专业投资者非公开发行科技创新公司债券(第一期)(高成长产业债),发行规模为3.43亿元,发行利率为2.55%,发行期限为5年。

**(二) 公司股份总数及股东结构变动及公司资产和负债结构的变动情况**

√适用 □不适用

1. 经证监许可[2022]785号《关于核准新疆天业股份有限公司公开发行可转换公司债券的批复》核准，公司2022年度公开发行可转换公司债券转股后，公司实际控制人及控股股东未发生变化，股份总数及股本结构变动情况详见本节“（一）股份变动情况表”。

2. 因“天业转债”转股，2025年1月1日至2025年12月31日完成转股70张，公司新增流通股并增加股本1,122股，增加资本公积6,260.28元，减少其他权益工具820.61元。

**(三) 现存的内部职工股情况**

□适用 √不适用

**三、股东和实际控制人情况**
**(一) 股东总数**

截至报告期末普通股股东总数(户)	65,617
年度报告披露日前上一月末的普通股股东总数(户)	57,920

**(二) 截至报告期末前十名股东、前十名流通股股东（或无限售条件股东）持股情况表**

单位：股

前十名股东持股情况（不含通过转融通出借股份）							
股东名称 （全称）	报告期内 增减	期末持股 数量	比例 （%）	持有有 限售条 件股份 数量	质押、标记或 冻结情况		股东 性质
					股份 状态	数量	
新疆天业(集团)有限公司	18,257,680	712,158,110	41.71	0	无	0	国有法人
石河子国有资产经营 （集团）有限公司	51,000	76,882,280	4.50	0	无	0	国有法人
石河子市锦富国有资 本投资运营有限公司	0	76,750,668	4.50	0	质押	76,750,000	国有法人
天域融资本运营有限 公司	0	25,761,026	1.51	0	无	0	国有法人
新疆生产建设兵团投 资有限责任公司	10,614,780	25,614,841	1.50	0	无	0	国有法人
李俊风	5,857,500	12,656,800	0.74	0	无	0	境内自然人
徐锡娟	1,799,000	11,300,000	0.66	0	无	0	境内自然人
常州投资集团有限公 司	0	9,708,737	0.57	0	无	0	国有法人
招商银行股份有限公司—南方中证1000 交易型开放式指数证 券投资基金	895,800	9,385,673	0.55	0	无	0	境内非国有 法人
许雪峰	7,308,780	7,308,780	0.43	0	无	0	境内自然人
前十名无限售条件股东持股情况（不含通过转融通出借股份）							
股东名称		持有无限售条件		股份种类及数量			

	流通股的数量	种类	数量
新疆天业(集团)有限公司	712,158,110	人民币普通股	712,158,110
石河子国有资产经营(集团)有限公司	76,882,280	人民币普通股	76,882,280
石河子市锦富国有资本投资运营有限公司	76,750,668	人民币普通股	76,750,668
天域融资本运营有限公司	25,761,026	人民币普通股	25,761,026
新疆生产建设兵团投资有限责任公司	25,614,841	人民币普通股	25,614,841
李俊风	12,656,800	人民币普通股	12,656,800
徐锡娟	11,300,000	人民币普通股	11,300,000
常州投资集团有限公司	9,708,737	人民币普通股	9,708,737
招商银行股份有限公司—南方中证1000交易型开放式指数证券投资基金	9,385,673	人民币普通股	9,385,673
许雪峰	7,308,780	人民币普通股	7,308,780
前十名股东中回购专户情况说明	无		
上述股东委托表决权、受托表决权、放弃表决权的说明	无		
上述股东关联关系或一致行动的说明	天域融资本运营有限公司为公司控股股东新疆天业(集团)有限公司的全资子公司。除此之外,本公司未知上述流通股股东是否为一致行动人,也未知上述流通股股东之间是否存在关联关系		
表决权恢复的优先股股东及持股数量的说明	无		

持股5%以上股东、前十名股东及前十名无限售流通股股东参与转融通业务出借股份情况

适用 不适用

前十名股东及前十名无限售流通股股东因转融通出借/归还原因导致较上期发生变化

适用 不适用

前十名有限售条件股东持股数量及限售条件

适用 不适用

### (三) 战略投资者或一般法人因配售新股成为前10名股东

适用 不适用

## 四、控股股东及实际控制人情况

### (一) 控股股东情况

#### 1、法人

适用 不适用

名称	新疆天业(集团)有限公司
单位负责人或法定代表人	周军
成立日期	1996年6月28日
主要经营业务	化学制品、水泥及水泥制品、塑料制品、番茄酱、柠檬酸的生产与销售。硫酸、盐酸、氢氧化钠、次氯酸钠、次氯酸钙、钢材、建材、畜产品、机械设备、化工产品的销售。汽车道路运输、种植业、养殖业、节水农业技术推广,节水农业工程技术研究、进出口业务
报告期内控股和参股的其他	报告期内,持有在香港联交所上市的新疆天业节水灌溉股份有限公

境内外上市公司的股权情况	司 313,886,921 股内资股股份，持股比例为 60.42%。
其他情况说明	注册资本金 512,499.50 万元

## 2、自然人

适用 不适用

## 3、公司不存在控股股东情况的特别说明

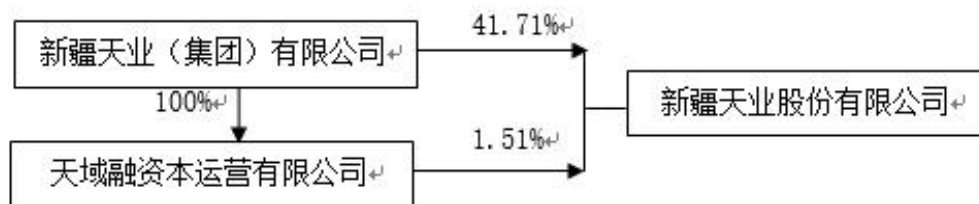
适用 不适用

## 4、报告期内控股股东变更情况的说明

适用 不适用

## 5、公司与控股股东之间的产权及控制关系的方框图

适用 不适用



## (二) 实际控制人情况

### 1、法人

适用 不适用

名称	新疆生产建设兵团第八师国有资产监督管理委员会
单位负责人或法定代表人	田大成
成立日期	2006年11月2日
主要经营业务	代表新疆生产建设兵团第八师履行出资人职责，监督管理新疆生产建设兵团第八师的国有资产
报告期内控股和参股的其他境内外上市公司的股权情况	未直接控股和参股其他境内外上市公司股权
其他情况说明	无

### 2、自然人

适用 不适用

### 3、公司不存在实际控制人情况的特别说明

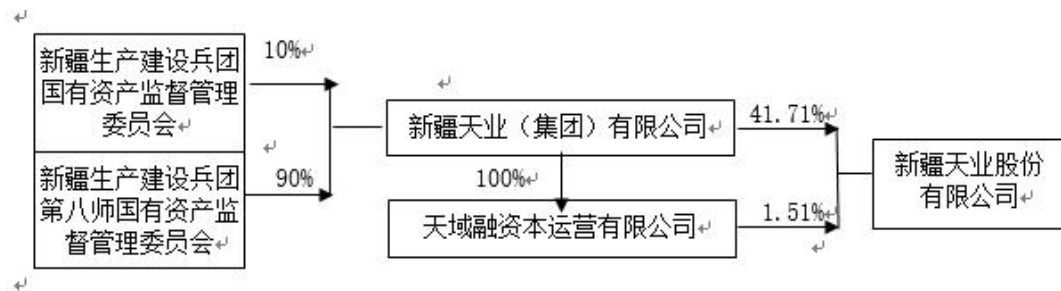
适用 不适用

### 4、报告期内公司控制权发生变更的情况说明

适用 不适用

### 5、公司与实际控制人之间的产权及控制关系的方框图

适用 不适用



## 6、实际控制人通过信托或其他资产管理方式控制公司

适用 不适用

### (三) 控股股东及实际控制人其他情况介绍

适用 不适用

#### 1. 控股股东全资子公司增持计划

基于对公司价值的认可及未来可持续稳定发展的信心，控股股东天业集团全资子公司天域融已于2024年2月19日至2025年2月18日采用集中竞价方式完成增持公司股份共计20,760,200股，占公司目前总股本的1.22%，增持金额为8,097.23万元（不含交易费用），天域融持有公司股份数量由2023年12月31日的5,000,826股增持至25,761,026股，持股比例由0.29%增持至1.51%，本次增持计划实施完毕。

#### 2. 控股股东增持计划

基于对公司价值的认可及未来可持续稳定发展的信心，为提升公司市值管理成效、增强投资者信心，切实维护广大投资者利益，公司控股股东天业集团自2025年4月16日至2025年12月31日，通过上海证券交易所系统以集中竞价方式累计增持18,257,680股，累计成交金额80,226,052.10元，天业集团直接持有公司股份的比例由40.64%增加至41.71%。

截止至本报告批准日，天业集团通过上海证券交易所系统以集中竞价方式累计增持20,881,180股，累计成交金额9,930.28万元，天业集团直接持有公司股份的比例由40.64%增加至41.85%。本次增持计划尚未实施完毕。

## 五、公司控股股东或第一大股东及其一致行动人累计质押股份数量占其所持公司股份数量比例达到80%以上

适用 不适用

## 六、其他持股在百分之十以上的法人股东

适用 不适用

## 七、股份限制减持情况说明

适用 不适用

## 八、股份回购在报告期的具体实施情况

适用 不适用

## 九、优先股相关情况

适用 不适用

## 第七节 债券相关情况

### 一、公司债券（含企业债券）和非金融企业债务融资工具

√适用 □不适用

#### （一）公司债券（含企业债券）

√适用 □不适用

#### 1、公司债券基本情况

单位：亿元 币种：人民币

债券名称	简称	代码	发行日	起息日	2026年4月30日后的最近回售日	到期日	债券余额	利率(%)	还本付息方式	交易场所	主承销商	受托管理人	投资者适当性安排	交易机制	是否存在终止上市或挂牌的风险
新疆天业股份有限公司2025年面向专业投资者非公开发行科技创新公司债券（第一期）（高成长产业债）	25天业K1	280924.SH	2025年12月10日	2025年12月11日	不适用	2030年12月11日	3.43	2.55	单利计息，付息频率为按年付息；到期一次性偿还本金。	上海证券交易所	华龙证券股份有限公司	华龙证券股份有限公司	面向专业投资者非公开发行	点击成交，询价成交，竞买成交，协商成交	否

公司对债券终止上市或挂牌风险的应对措施

□适用 √不适用

报告期内债券付息兑付情况

√适用 □不适用

债券名称	付息兑付情况的说明
新疆天业股份有限公司2025年面向专业投资者非公开发行科技创新公司债券（第一期）（高成长产业债）	尚未到约定的付息兑付日。

## 2、公司或投资者选择权条款、投资者保护条款的触发和执行情况

适用 不适用

## 3、为债券发行及存续期业务提供服务的中介机构

中介机构名称	办公地址	签字会计师姓名（如适用）	联系人	联系电话
华龙证券股份有限公司	兰州市城关区东岗西路638号兰州财富中心21楼		张晋、宗蕾、田弄潮	0755-83936771
新疆天阳律师事务所	新疆维吾尔自治区乌鲁木齐市水磨沟区红光山路888号绿城广场写字楼2A座7层、12层		李大明、邵丽娅	0991-3550178
大信会计师事务所（特殊普通合伙）	北京市海淀区知春路1号22层2206	吴育岐、郭春俊	吴育岐、郭春俊	010-82337890

上述中介机构发生变更的情况

适用 不适用

## 4、信用评级结果调整情况

适用 不适用

其他说明：

适用 不适用

经中诚信国际信用评级有限责任公司评定，发行人新疆天业股份有限公司主体信用等级AA+，评级展望稳定，本期债券无评级。

## 5、担保情况、偿债计划及其他偿债保障措施在报告期内的变更、变化和执行情况及其影响

适用 不适用

债券代码	债券简称	现状	执行情况	变化情况	是否发生变更	变更前情况	变更原因	变更是否已取得有权机构批准	截止报告期末情况	变更对债券投资者权益的影响
280924.SH	25 天业 K1	<p>本期债券无担保增信。本期债券每年支付一次利息，到期一次还本。本期债券制定的偿债保障措施包括：</p> <p>(1) 制定《债券持有人会议规则》；</p> <p>(2) 聘请华龙证券股份有限公司担任本期债券的债券受托管理人，由华龙证券股份有限公司依照《债券受托管理协议》的约定维护本期债券持有人的利益；</p> <p>(3) 本期债券发行后，发行人将根据债务结构情况进一步加强公司的资产负债管理、流动性管理、募集资金使用管理等，并将根据债券本息未来到期兑付情况制定资金运用计划，保证资金按计划调度，及时、足额地准备偿债资金用于每年的利息支付以及到期本金的兑付，以充分保障投资者的利益；</p> <p>(4) 发行人指定专项账户，用于公司债券募集资金的接收、存储、划转与本息偿付，并进行专项管理。专项账户资金来源将主要来源于公司日常经营所产生的现金流；</p> <p>(5) 发行人将遵循真实、准确、完整的信息披露原则，使公司偿债能力、募集资金使用等情况受到债券持有人、债券受托管理人等的监督，防范偿债风险。公司将加强履行报告、信息披露及风险提示义务，完善信息披露及风险提示服务机制。本期债券存续期内，发行人将根据法律法规和规则的规定，及时、公平地履行信息披露义务，确保所披露或者报送的信息真实、准确、完整，不得有虚假记载、误导性陈述或者重大遗漏。</p>	正常	无变化	否	/	/	/	/	/

**(二) 公司债券募集资金情况**
 公司债券在报告期内涉及募集资金使用或者整改

 本公司所有公司债券在报告期内均不涉及募集资金使用或者整改

**1、 基本情况**

单位：亿元 币种：人民币

债券代码	债券简称	是否为专项品种债券	专项品种债券的具体类型	募集资金总额	报告期末募集资金余额	报告期末募集资金专项账户余额
280924.SH	25 天业 K1	是	科技创新公司债券	3.43	2.85	2.85

**2、 募集资金用途变更调整情况**
 适用  不适用

**3、 募集资金的使用情况**
**(1). 实际使用情况（此处不含临时补流）**

单位：亿元 币种：人民币

债券代码	债券简称	报告期内募集资金实际使用金额	偿还有息债务（不含公司债券）金额	偿还公司债券金额	补充流动资金金额	固定资产投资项目涉及金额	股权投资、债权投资或资产收购涉及金额	其他用途金额
280924.SH	25 天业 K1	0.58	-	-	0.58	-	-	-

**(2). 募集资金用于偿还公司债券及其他有息债务**
 适用  不适用

**(3). 募集资金用于补充流动资金（此处不含临时补流）**
 适用  不适用

债券代码	债券简称	补充流动资金的具体情况
280924.SH	25 天业 K1	主要用于支付与主营业务相关的贷款、职工薪酬等

**(1). 募集资金用于特定项目**
 适用  不适用

**(4). 募集资金用于其他用途**
 适用  不适用

**(5). 临时补流**
 适用  不适用

**4、募集资金使用的合规性**

债券代码	债券简称	募集说明书约定的募集资金用途	截至报告期末募集资金实际用途（包括实际使用和临时补流）	实际用途与约定用途（含募集说明书约定用途和合规变更后的用途）是否一致	报告期内募集资金使用和募集资金专项账户管理是否合规	募集资金使用是否符合地方政府债务管理规定
280924.SH	25天业K1	扣除发行费用后拟将不超过5亿元用于补充流动资金，剩余部分用于偿还有息债务。	补充流动资金	是	是	是

募集资金使用和募集资金账户管理存在违规情况

适用 不适用

**(三) 专项品种债券应当披露的其他事项**
适用 不适用

**1、公司为可交换公司债券发行人**
适用 不适用

**2、公司为绿色公司债券发行人**
适用 不适用

**3、公司为可续期公司债券发行人**
适用 不适用

**4、公司为扶贫公司债券发行人**
适用 不适用

**5、公司为乡村振兴公司债券发行人**
适用 不适用

**6、公司为一带一路公司债券发行人**
适用 不适用

**7、公司科技创新公司债券或者创新创业公司债券发行人**
适用 不适用

单位：亿元 币种：人民币

本次债券所适用的发行人主体类别	<input checked="" type="checkbox"/> 科创企业类 <input type="checkbox"/> 科创升级类 <input type="checkbox"/> 科创投资类 <input type="checkbox"/> 科创孵化类 <input type="checkbox"/> 金融机构
债券代码	280924.SH
债券简称	25天业K1
债券余额	3.43
科创项目或金融机构募集资金投向科技创新领域进展情况	本期债券为科创企业类发行人发行的科技创新债券，募集资金主要用于补充流动资金，未直接用于科技创新项目。

促进科技创新发展效果	本期债券为科创企业类发行人发行的科技创新债券，募集资金未直接用于科技创新项目。本期债券募集资金的使用对于发行人实现高质量发展、继续提升科技创新能力有着积极促进作用。
基金产品的运作情况（如有）	不适用
其他事项	无

#### 8、公司为低碳转型（挂钩）公司债券发行人

适用 不适用

#### 9、公司为纾困公司债券发行人

适用 不适用

#### 10、公司为中小微企业支持债券发行人

适用 不适用

#### 11、其他专项品种公司债券事项

适用 不适用

#### （四）报告期内公司债券相关重要事项

适用 不适用

##### 1、非经营性往来占款和资金拆借

###### （1）.非经营性往来占款和资金拆借余额

报告期初，公司合并口径应收的非因生产经营直接产生的对其他方的往来占款和资金拆借（以下简称非经营性往来占款和资金拆借）余额：0亿元；

报告期内，非经营性往来占款和资金拆借新增：0亿元，收回：0亿元；

报告期内，非经营性往来占款或资金拆借情形是否存在违反募集说明书相关约定或承诺的情况

是 否

报告期末，未收回的非经营性往来占款和资金拆借合计：0亿元，其中控股股东、实际控制人及其他关联方占款或资金拆借合计：0亿元。

###### （2）.非经营性往来占款和资金拆借明细

报告期末，公司合并口径未收回的非经营性往来占款和资金拆借占合并口径净资产的比例：0%是否超过合并口径净资产的10%：是 否

###### （3）.以前报告期内披露的回款安排的执行情况

完全执行 未完全执行 不适用

##### 2、 负债情况

###### （1）.有息债务及其变动情况

###### 1.1 公司债务结构情况

报告期初和报告期末，公司（非公司合并范围口径）有息债务余额分别为49.83亿元和49.32亿元，报告期内有息债务余额同比变动-1.04%。

单位：亿元 币种：人民币

有息债务类别	到期时间			金额合计	金额占有息债务的占比（%）
	已逾期	1年以内（含）	超过1年（不含）		

公司信用类债券		0.23	33.19	33.42	67.76
银行贷款		2.72	13.18	15.90	32.24
非银行金融机构贷款					
其他有息债务					
合计		2.95	46.37	49.32	—

报告期末公司存续的公司信用类债券中，公司债券余额33.42亿元，企业债券余额0亿元，非金融企业债务融资工具余额0亿元。

### 1.2 公司合并口径有息债务结构情况

报告期初和报告期末，公司合并报表范围内公司有息债务余额分别为69.24亿元和69.94亿元，报告期内有息债务余额同比变动1.01%。

单位：亿元 币种：人民币

有息债务类别	到期时间			金额合计	金额占有息债务的占比(%)
	已逾期	1年以内(含)	超过1年(不含)		
公司信用类债券		0.23	33.19	33.42	47.79
银行贷款		13.48	23.03	36.51	52.20
非银行金融机构贷款					
其他有息债务			0.01	0.01	0.01
合计		13.71	56.23	69.94	—

报告期末，公司合并口径存续的公司信用类债券中，公司债券余额33.42亿元，企业债券余额0亿元，非金融企业债务融资工具余额0亿元。

### 1.3 境外债券情况

截止报告期末，公司合并报表范围内发行的境外债券余额0亿元人民币。

#### (2). 报告期末公司及其子公司存在逾期金额超过 1000 万元的有息债务或者公司信用类债券逾期情况

适用 不适用

#### (3). 可对抗第三人的优先偿付负债情况

截至报告期末，公司合并报表范围内存在可对抗第三人的优先偿付负债：

适用 不适用

### 3、报告期内信息披露事务管理制度变更情况

发生变更 未发生变更

#### (五) 银行间债券市场非金融企业债务融资工具

适用 不适用

#### (六) 公司报告期内合并报表范围亏损超过上年末净资产 10%

适用 不适用

**(七) 报告期末除债券外的有息债务逾期情况**
适用 不适用

**(八) 报告期内违反法律法规、公司章程、信息披露事务管理制度规定的情况以及债券募集说明书约定或承诺的情况对债券投资者权益的影响**
适用 不适用

**(九) 截至报告期末公司近2年的会计数据和财务指标**
适用 不适用

单位：元 币种：人民币

主要指标	2025年	2024年	本期比上年同期增减(%)	变动原因
归属于上市公司股东的扣除非经常性损益的净利润	-90,891,956.28	-77,187,471.15	-17.75	受市场价格波动等因素影响，净利润有所下降所致
流动比率	0.64	0.59	7.75	主要受流动负债下降影响
速动比率	0.48	0.45	7.27	主要受流动负债下降影响
资产负债率(%)	55.14%	54.55%	增加0.59个百分点	主要系本期发行公司债券等原因导致负债规模上升所致
EBITDA全部债务比	0.17	0.18	-6.45	主要系本期发行公司债券等原因导致负债规模上升所致
利息保障倍数	1.09	1.59	-31.48	受市场价格波动等因素影响，净利润有所下降所致
现金利息保障倍数	3.34	5.18	-35.52	受市场价格波动等因素影响，净利润有所下降所致
EBITDA利息保障倍数	5.50	4.93	11.47	主要系本期利息支出有所下降所致
贷款偿还率(%)	100.00	100.00	0.00	-
利息偿付率(%)	100.00	100.00	0.00	-

**二、可转换公司债券情况**
适用 不适用

**(一) 转债发行情况**
适用 不适用

经公司2021年第一次临时董事会会议、八届四次董事会会议、2021年第四次临时股东大会、2022年第二次临时董事会审议通过，公司于2022年6月21日披露了《新疆天业股份有限公司公开发行可转换公司债券募集说明书》《新疆天业股份有限公司公开发行可转换公司债券发行公告》，拟向社会公开发行30亿元可转换公司债券。

2022年4月13日，中国证监会核发证监许可[2022]785号《关于核准新疆天业股份有限公司公开发行可转换公司债券的批复》，详见公司于2022年4月21日披露的临2022-027号《关于收到中国证监会核准公开发行可转换公司债券批复的公告》。

2022年6月23-29日，公司向社会公开发行3,000万张可转换公司债券，发行价格100元/张，募集资金总额300,000万元，发行债券简称“天业转债”，债券代码110087，债券评级AA+，期限6年，自2022年6月23日至2028年6月22日，票面利率为：第一年0.20%、第二年0.40%、

第三年0.60%、第四年1.50%、第五年1.80%、第六年2.00%，详见2022年6月29日披露的临2022-052号《新疆天业股份有限公司公开发行可转换公司债券发行结果公告》。公司于2022年7月5日在中国证券登记结算有限责任公司上海分公司办理完成“天业转债”登记手续，根据上海证券交易所[2022]188号《上海证券交易所自律监管决定书》，“天业转债”于2022年7月19日在上海证券交易所挂牌交易，详见公司于2022年7月15日披露的临2022-054号《新疆天业股份有限公司公开发行可转换公司债券上市公告书》。

## (二) 报告期转债持有人及担保人情况

适用 不适用

可转换公司债券名称	天业转债	
期末转债持有人数	8,441	
本公司转债的担保人	无	
前十名转债持有人情况如下：		
可转换公司债券持有人名称	期末持债数量 (元)	持有比例 (%)
招商银行股份有限公司一博时中证可转债及可交换债券交易型开放式指数证券投资基金	206,178,000	6.87
申万宏源证券有限公司	106,418,000	3.55
中国建设银行股份有限公司一汇添富实业债债券型证券投资基金	97,799,000	3.26
华夏基金延年益寿9号固定收益型养老金产品一招商银行股份有限公司	80,709,000	2.69
中信证券股份有限公司一海富通上证投资级可转债及可交换债券交易型开放式指数证券投资基金	75,081,000	2.50
中国农业银行股份有限公司一前海开源可转债债券型发起式证券投资基金	59,641,000	1.99
中国银行股份有限公司一南华瑞泽债券型证券投资基金	58,648,000	1.95
中国工商银行股份有限公司一南方广利回报债券型证券投资基金	52,068,000	1.74
招商银行股份有限公司一华安可转换债券债券型证券投资基金	48,868,000	1.63
中国工商银行一富国天利增长债券投资基金	48,114,000	1.60

## (三) 报告期转债变动情况

适用 不适用

单位：元 币种：人民币

可转换公司债券名称	本次变动前	本次变动增减			本次变动后
		转股	赎回	回售	
天业转债	2,999,942,000	7,000	0	0	2,999,935,000

报告期转债累计转股情况

适用 不适用

可转换公司债券名称	天业转债
报告期转股额（元）	7,000
报告期转股数（股）	1,122
累计转股数（股）	9,525

累计转股数占转股前公司已发行股份总数 (%)	0.0006
尚未转股额 (元)	2,999,935,000
未转股转债占转债发行总量比例 (%)	99.9978

#### (四) 转股价格历次调整情况

√适用 □不适用

单位：元 币种：人民币

可转换公司债券名称		天业转债		
转股价格调整日	调整后转股价格	披露时间	披露媒体	转股价格调整说明
2023年6月19日	6.80	2023年6月13日	上海证券报、证券时报、证券日报及上海证券交易所网站 (http://www.sse.com.cn)	因实施2022年度权益分派,转股价格由初始6.90元/股调整为6.80元/股
2025年6月19日	6.78	2025年6月13日	上海证券报、证券时报、证券日报及上海证券交易所网站 (http://www.sse.com.cn)	因实施2024年度权益分派,转股价格由初始6.80元/股调整为6.78元/股
2025年9月3日	5.60	2025年9月2日	上海证券报、证券时报、证券日报及上海证券交易所网站 (http://www.sse.com.cn)	根据股东大会授权,公司于2025年9月3日起向下修正“天业转债”转股价格,由6.78元/股向下修正为5.60元/股
截至本报告期末最新转股价格			5.60元/股	

#### (五) 公司的负债情况、资信变化情况及在未来年度还债的现金安排

√适用 □不适用

截至本报告期末,公司合并报表货币资金1,945,106,353.91元,总资产20,598,030,910.76元,总负债11,358,171,159.49元,资产负债率为55.14%。公司主营业务稳定,财务状况良好,2025年1-12月实现营业收入10,487,823,729.91元,经营活动产生的现金流量净额787,800,388.11元,资金充裕,具有较强的偿债能力。

#### (六) 转债其他情况说明

√适用 □不适用

##### 1. 公开发行可转换公司债券转股价格修正情况

根据公司《公开发行可转换公司债券募集说明书》的约定,在本次发行的可转换公司债券存续期间,当公司A股股票在任意连续三十个交易日中至少有十五个交易日的收盘价低于当期转股价格的85%时,公司董事会会有权提出转股价格向下修正方案并提交公司股东大会表决。

##### (1) 第一次触发转股价格向下修正条款

2022年10月20日，“天业转债”触发《募集说明书》中规定的转股价格向下修正条款。公司于2022年10月20日召开董事会，审议决定不行使向下修正“天业转债”转股价格的权利，且在董事会审议通过之日起6个月内（即2022年10月21日至2023年4月20日），如再次触发“天业转债”转股价格向下修正条款，亦不提出向下修正方案。在此期间之后（自2023年4月21日起重新计算），若再次触发转股价格向下修正条款，届时公司董事会将再次召开会议决定是否行使“天业转债”的转股价格向下修正权利。详见公司于2022年10月21日披露的临2022-068号《新疆天业股份有限公司关于不向下修正“天业转债”转股价格的公告》。

#### （2）第二次触发转股价格向下修正条款

自2023年4月21日至2023年5月16日，公司股票已有十五个交易日的收盘价低于当期转股价格6.90元/股的85%（即5.865元/股），已触发《募集说明书》中约定的转股价格向下修正条款，公司于2023年5月16日召开董事会。

鉴于“天业转债”发行上市时间较短，剩余存续期限较长，近期公司股价受到宏观经济、市场调整等诸多因素的影响出现了较大波动，当前公司股价未能完全体现公司长远发展的内在价值。综合考虑公司的基本情况、股价走势、市场环境等多重因素，以及对公司长期稳健发展与内在价值的信心，为维护全体投资者利益、明确投资者预期，公司董事会决定不向下修正“天业转债”转股价格。董事会同时决定，在未来六个月内（即2023年5月17日至2023年11月16日）如再次触发转股价格向下修正条款的，亦不提出向下修正方案。在此期间之后（自2023年11月17日起重新计算），若再次触发转股价格向下修正条款，届时公司董事会将再次召开会议决定是否行使“天业转债”的转股价格向下修正权利。详见公司于2023年5月17日披露的临2023-048号《关于不向下修正“天业转债”转股价格的公告》。

#### （3）第三次触发转股价格向下修正条款

自2023年11月17日至2023年12月7日，公司股票已有十五个交易日的收盘价低于当期转股价格6.80元/股的85%（即5.78元/股），已触发《募集说明书》中约定的转股价格向下修正条款。

鉴于“天业转债”发行上市时间较短，剩余存续期限较长，近期公司股价受到宏观经济、市场调整等诸多因素的影响出现了较大波动，当前公司股价未能完全体现公司长远发展的内在价值。综合考虑公司的基本情况、股价走势、市场环境等多重因素，以及对公司长期稳健发展与内在价值的信心，为维护全体投资者利益、明确投资者预期，公司董事会决定不向下修正“天业转债”转股价格。董事会同时决定，在未来六个月内（即2023年12月8日至2024年6月7日）如再次触发转股价格向下修正条款的，亦不提出向下修正方案。在此期间之后（自2024年6月8日起重新计算），若再次触发转股价格向下修正条款，届时公司董事会将再次召开会议决定是否行使“天业转债”的转股价格向下修正权利。详见公司于2023年12月8日披露的临2023-103号《关于不向下修正“天业转债”转股价格的公告》。

#### （4）第四次触发转股价格向下修正条款

自2024年6月8日至2024年7月1日，公司股票已有十五个交易日的收盘价低于当期转股价格6.80元/股的85%（即5.78元/股），已触发《募集说明书》中约定的转股价格向下修正条款。

鉴于“天业转债”发行上市时间较短，剩余存续期限较长，近期公司股价受到宏观经济、市场调整等诸多因素的影响出现了较大波动，当前公司股价未能完全体现公司长远发展的内在价值。综合考虑公司的基本情况、股价走势、市场环境等多重因素，以及对公司长期稳健发展与内在价

值的信心，为维护全体投资者利益、明确投资者预期，公司董事会决定不向下修正“天业转债”转股价格。董事会同时决定，在未来六个月内（即2024年7月2日至2025年1月1日）如再次触发转股价格向下修正条款的，亦不提出向下修正方案。在此期间之后（自2025年1月2日起重新计算），若再次触发转股价格向下修正条款，届时公司董事会将再次召开会议决定是否行使“天业转债”的转股价格向下修正权利。详见公司于2024年7月2日披露的临2024-056号《关于不向下修正“天业转债”转股价格的公告》。

#### （5）第五次触发转股价格向下修正条款

自2025年1月2日至2025年1月22日，公司股票已有十五个交易日的收盘价低于当期转股价格6.80元/股的85%（即5.78元/股），已触发《募集说明书》中约定的转股价格向下修正条款。

鉴于“天业转债”发行上市时间较短，剩余存续期限较长，近期公司股价受到宏观经济、市场调整等诸多因素的影响出现了较大波动，当前公司股价未能完全体现公司长远发展的内在价值。综合考虑公司的基本情况、股价走势、市场环境等多重因素，以及对公司长期稳健发展与内在价值的信心，为维护全体投资者利益、明确投资者预期，公司董事会决定不向下修正“天业转债”转股价格。董事会同时决定，在未来六个月内（即2025年1月23日至2025年7月22日）如再次触发转股价格向下修正条款的，亦不提出向下修正方案。在此期间之后（自2025年7月23日起重新计算），若再次触发转股价格向下修正条款，届时公司董事会将再次召开会议决定是否行使“天业转债”的转股价格向下修正权利。详见公司于2025年1月23日披露的临2025-004号《关于不向下修正“天业转债”转股价格的公告》。

#### （6）第六次触发转股价格并向下修正转股价格情况

自2025年7月23日至2025年8月12日，公司股价出现连续30个交易日中有十五个交易日的收盘价低于当期转股价格6.78元/股的85%（即5.76元/股），已触发《募集说明书》中约定的转股价格向下修正条款。2025年8月12日，公司召开2025年第三次临时董事会会议，审议通过了《关于提议向下修正“天业转债”转股价格的议案》，董事会提议向下修正“天业转债”的转股价格，并提交公司股东大会审议。2025年9月1日，公司召开了2025第二次临时股东大会，以特别决议方式审议通过了《关于提议向下修正“天业转债”转股价格的议案》，由股东大会授权董事会根据《募集说明书》中相关条款办理本次向下修正可转债转股价格相关事宜。

2025年9月1日，根据股东大会授权，公司召开2025年第四次临时董事会会议，审议通过了《关于向下修正“天业转债”转股价格的议案》，公司向向下修正“天业转债”转股价格，“天业转债”于2025年9月2日停止转股，2025年9月3日起恢复转股，转股价格由6.78元/股向下修正为5.60元/股。同时，在本次“天业转债”转股价格向下修正生效之日起（即2025年9月3日起）重新开始计算，本次下修转股价格六个月内（即2025年9月3日至2026年3月2日），若再次触发《募集说明书》中约定的转股价格向下修正条款，公司董事会决定不再审议向下修正“天业转债”的转股价格事宜。详见公司于2025年9月2日披露的临2025-076号《关于向下修正“天业转债”转股价格暨转股停牌的公告》。

## 2. 公开发行可转换公司债券跟踪评级情况

中诚信国际信用评级有限责任公司在对公司经营状况、行业情况进行综合分析评估的基础上，于2025年6月6日出具了《新疆天业股份有限公司2025年度跟踪评级报告》，公司主体信用评级结果为“AA+”，评级展望“稳定”，维持“天业转债”的债项信用等级为“AA+”。本次

评级结果较前次没有变化。详见公司于2025年6月7日披露的临2025-040号《关于“天业转债”2025年度跟踪评级结果的公告》。

### 3. 公开发行可转换公司债券付息情况

根据《新疆天业股份有限公司公开发行可转换公司债券募集说明书》有关条款的规定，公司于2022年6月23日发行的可转换公司债券于2025年6月23日支付“天业转债”第三年利息，计息期间为2024年6月23日至2025年6月22日，本期债券票面利率为0.60%（含税），即每张面值人民币100元可转债兑息金额为0.60元人民币（含税），付息债权登记日为2025年6月20日，详见公司于2025年6月13日披露的临2025-043号《关于“天业转债”2025年付息公告》。

2025年6月20日，“天业转债”数量为2,999,942,000元，兑息总金额为17,999,652.00元，手续费899.98元，共计18,000,551.98元。

### 4. 公开发行可转换公司债券转股情况

根据《上海证券交易所股票上市规则》等有关规定及《新疆天业股份有限公司公开发行可转换公司债券募集说明书》的约定，公司公开发行的“天业转债”自可转换公司债券发行结束之日起满六个月后的第一个交易日，即2022年12月29日起可转换为公司股份，转股期起止日期为2022年12月29日至2028年6月22日，初始转股价格为6.90元/股。因实施2022年度权益分派，自2023年6月12日至2023年6月16日停止转股，2023年6月19日起恢复转股，转股价格由初始6.90元/股调整为6.80元/股，详见2023年6月13日披露的临2023-061号《关于2022年度权益分派调整可转债转股价格的公告》；因实施2024年度权益分派，自2025年6月12日至2025年6月18日停止转股，2025年6月19日起恢复转股，转股价格由初始6.80元/股调整为6.78元/股，详见2025年6月13日披露的临2025-042号《关于因2024年度权益分派时“天业转债”停止转股和转股价格调整的公告》。根据股东大会授权，公司于2025年9月3日起向下修正“天业转债”转股价格，由6.78元/股向下修正为5.60元/股。

“天业转债”自2022年12月29日转股期起始日至2025年12月31日，累计转股金额为6.50万元，累计因转股形成的股份数量为9,525股，占“天业转债”转股前公司已发行股份总额的比例为0.0006%。详见公司于2026年1月6日披露的临2026-001号《关于“天业转债”转股结果暨股份变动的公告》。

2025年12月31日，“天业转债”尚未转股的金额299,993.50万元，占“天业转债”发行总量的比例99.9978%。

2025年12月31日至2026年4月8日，“天业转债”转股金额为242.10万元，因转股形成的股份数量为432,310股，尚未转股的金额299,751.40万元，占“天业转债”发行总量的比例99.9171%。

## 第八节 财务报告

### 一、审计报告

√适用 □不适用

### 审计报告

大信审字[2026]第 12-00067 号

#### 新疆天业股份有限公司全体股东：

##### 一、审计意见

我们审计了新疆天业股份有限公司（以下简称“贵公司”或“新疆天业”）的财务报表，包括 2025 年 12 月 31 日的合并及母公司资产负债表，2025 年度的合并及母公司利润表、合并及母公司现金流量表、合并及母公司股东权益变动表，以及财务报表附注。

我们认为，后附的财务报表在所有重大方面按照企业会计准则的规定编制，公允反映了贵公司 2025 年 12 月 31 日的合并及母公司财务状况以及 2025 年度的合并及母公司经营成果和现金流量。

##### 二、形成审计意见的基础

我们按照中国注册会计师审计准则的规定执行了审计工作。审计报告的“注册会计师对财务报表审计的责任”部分进一步阐述了我们在这些准则下的责任。按照中国注册会计师职业道德守则和中国注册会计师独立性准则有关公众利益实体的独立性要求，我们独立于贵公司，并履行了职业道德方面的其他责任。

我们相信，我们获取的审计证据是充分、适当的，为发表审计意见提供了基础。

##### 三、关键审计事项

关键审计事项是我们根据职业判断，认为对本期财务报表审计最为重要的事项。这些事项的应对以对财务报表整体进行审计并形成审计意见为背景，我们不对这些事项单独发表意见。

###### （一）营业收入的确认

###### 1. 事项描述

新疆天业主要从事化工产品的生产和销售。如财务报表附注“七、61”所述，2025 年度新疆天业主营业务收入为 10,281,030,569.00 元，其中：化工产品的销售收入为 9,015,224,567.89 元。鉴于营业收入是新疆天业的关键业绩指标之一，且对经营成果影响重大。因此我们将新疆天业的主营业务收入，特别是化工产品销售收入作为关键审计事项。

###### 2. 审计应对

针对收入确认，我们实施的审计程序主要包括：

（1）了解与收入确认相关的关键内部控制，评价这些控制的设计，确定其是否得到执行，并测试相关内部控制的运行有效性；

（2）对收入执行分析性程序。分析新疆天业主要产品销售毛利率的波动情况，结合主要产品和主要原材料的变动，以评价是否存在异常的情况；

（3）对收入进行细节测试。对于内销收入，以抽样方式检查与收入确认相关的支持性文件，包括销售合同、购货确认函、销售发票、发运单、过磅单、提货单、合同执行单、收货确认函等

原始凭证；对于出口收入，获取海关电子口岸数据、税务出口退税有关信息并与账面出口销售收入记录核对，并以抽样方式检查销售合同、出口报关单、货运提单、销售发票等支持性文件；

- (4) 对营业收入实施截止测试，核实收入确认是否记录在正确的会计期间；
- (5) 对主要客户的销售额和应收账款情况进行函证，检查已确认收入的真实性和准确性；
- (6) 检查与营业收入相关的信息是否已在财务报表中作出恰当列报。

## (二) 存货可变现净值

### 1. 事项描述

如财务报表附注“七、10”所述，截至2025年12月31日，新疆天业存货账面余额为985,119,982.27元，跌价准备为142,289,092.96元，账面价值为842,830,889.31元。鉴于新疆天业为化工生产及销售企业，期末存货金额重大，且确定存货可变现净值涉及重大管理层判断，因此我们将新疆天业的存货可变现净值确定为关键审计事项。

### 2. 审计应对

针对存货可变现净值，我们实施的审计程序主要包括：

(1) 了解与存货可变现净值相关的关键内部控制，评价这些控制的设计，确定其是否得到执行，并测试相关内部控制的运行有效性；

(2) 复核管理层以前年度对存货可变现净值的预测和实际经营结果，评价管理层过往预测的准确性；

(3) 基于审计抽样，复核管理层对存货估计售价的预测，将估计售价与公开市场价格、期后实际售价等进行比较，评价其合理性；

(4) 基于审计抽样，将管理层估计的存货至完工时将要发生的成本、销售费用和相关税费与同类存货相关的历史数据进行比较，评价其合理性；

(5) 测试管理层对存货可变现净值的计算是否准确；

(6) 结合存货监盘，检查期末存货中是否存在库龄较长、型号陈旧、产量或销量下降、生产成本或售价波动、技术或市场需求变化等情形，评价管理层是否已合理估计可变现净值；

(7) 检查与存货可变现净值相关的信息是否已在财务报表中作出恰当列报。

## 四、其他信息

贵公司管理层（以下简称管理层）对其他信息负责。其他信息包括贵公司2025年年度报告中涵盖的信息，但不包括财务报表和我们的审计报告。

我们对财务报表发表的审计意见并不涵盖其他信息，我们也不对其他信息发表任何形式的鉴证结论。

结合我们对财务报表的审计，我们的责任是阅读其他信息，在此过程中，考虑其他信息是否与财务报表或我们在审计过程中了解到的情况存在重大不一致或者似乎存在重大错报。

基于我们已执行的工作，如果我们确定其他信息存在重大错报，我们应当报告该事实。在这方面，我们无任何事项需要报告。

## 五、管理层和治理层对财务报表的责任

管理层负责按照企业会计准则的规定编制财务报表，使其实现公允反映，并设计、执行和维护必要的内部控制，以使财务报表不存在由于舞弊或错误导致的重大错报。

在编制财务报表时，管理层负责评估贵公司的持续经营能力，披露与持续经营相关的事项（如适用），并运用持续经营假设，除非管理层计划清算贵公司、终止运营或别无其他现实的选择。

治理层负责监督贵公司的财务报告过程。

## 六、注册会计师对财务报表审计的责任

我们的目标是对财务报表整体是否不存在由于舞弊或错误导致的重大错报获取合理保证，并出具包含审计意见的审计报告。合理保证是高水平的保证，但并不能保证按照审计准则执行的审计在某一重大错报存在时总能发现。错报可能由于舞弊或错误导致，如果合理预期错报单独或汇总起来可能影响财务报表使用者依据财务报表作出的经济决策，则通常认为错报是重大的。

在按照审计准则执行审计工作的过程中，我们运用职业判断，并保持职业怀疑。同时，我们也执行以下工作：

（一）识别和评估由于舞弊或错误导致的财务报表重大错报风险，设计和实施审计程序以应对这些风险，并获取充分、适当的审计证据，作为发表审计意见的基础。由于舞弊可能涉及串通、伪造、故意遗漏、虚假陈述或凌驾于内部控制之上，未能发现由于舞弊导致的重大错报的风险高于未能发现由于错误导致的重大错报的风险。

（二）了解与审计相关的内部控制，以设计恰当的审计程序。

（三）评价管理层选用会计政策的恰当性和作出会计估计及相关披露的合理性。

（四）对管理层使用持续经营假设的恰当性得出结论。同时，根据获取的审计证据，就可能对贵公司持续经营能力产生重大疑虑的事项或情况是否存在重大不确定性得出结论。如果我们得出结论认为存在重大不确定性，审计准则要求我们在审计报告中提请报表使用者注意财务报表中的相关披露；如果披露不充分，我们应当发表非无保留意见。我们的结论基于截至审计报告日可获得的信息。然而，未来的事项或情况可能导致贵公司不能持续经营。

（五）评价财务报表的总体列报、结构和内容，并评价财务报表是否公允反映相关交易和事项。

（六）就贵公司中实体或业务活动的财务信息获取充分、恰当的审计证据，以对财务报表发表审计意见。我们负责指导、监督和执行集团审计，并对审计意见承担全部责任。

我们与治理层就计划的审计范围、时间安排和重大审计发现等事项进行沟通，包括沟通我们在审计中识别出的值得关注的内部控制缺陷。

我们还就遵守与独立性相关的中国注册会计师职业道德守则和中国注册会计师独立性准则有关公众利益实体要求向治理层提供声明，并与治理层沟通可能被合理认为影响我们独立性的所有关系和其他事项，以及相关的防范措施（如适用）。

从与治理层沟通过的事项中，我们确定哪些事项对本期财务报表审计最为重要，因而构成关键审计事项。我们在审计报告中描述这些事项，除非法律法规禁止公开披露这些事项，或在极少数情形下，如果合理预期在审计报告中沟通某事项造成的负面后果超过在公众利益方面产生的益处，我们确定不应在审计报告中沟通该事项。

大信会计师事务所（特殊普通合伙）

中国 · 北京

中国注册会计师：吴育岐

（项目合伙人）

中国注册会计师：郭春俊

二〇二六年四月八日

## 二、财务报表

## 合并资产负债表

2025年12月31日

编制单位：新疆天业股份有限公司

单位：元 币种：人民币

项目	附注	2025年12月31日	2024年12月31日
<b>流动资产：</b>			
货币资金	七、1	1,945,106,353.91	1,719,757,454.43
交易性金融资产	七、2	120,779,116.06	160,963,970.02
衍生金融资产			
应收票据			
应收账款	七、5	48,312,371.89	30,970,294.61
应收款项融资	七、7	140,763,552.91	393,901,604.49
预付款项	七、8	83,882,601.56	85,177,716.31
其他应收款	七、9	25,394,339.46	5,901,164.12
其中：应收利息			
应收股利			
买入返售金融资产			
存货	七、10	842,830,889.31	830,478,560.67
其中：数据资源			
合同资产			
持有待售资产			
一年内到期的非流动资产			
其他流动资产	七、13	242,510,833.84	219,774,652.27
流动资产合计		3,449,580,058.94	3,446,925,416.92
<b>非流动资产：</b>			
长期应收款			
长期股权投资	七、17	1,464,071,191.29	1,340,337,100.20
其他权益工具投资	七、18		
其他非流动金融资产			
投资性房地产	七、20	3,346,084.63	3,965,600.88
固定资产	七、21	13,324,360,682.28	13,223,133,489.22
在建工程	七、22	1,068,834,879.15	1,199,960,039.49
生产性生物资产			
油气资产			
使用权资产	七、25	1,439,720.53	935,692.41
无形资产	七、26	1,034,039,836.36	1,071,554,911.28
其中：数据资源	七、26	1,410,689.69	1,770,865.78
开发支出			
其中：数据资源			
商誉			
长期待摊费用	七、28	189,558,189.27	150,371,838.34
递延所得税资产	七、29	4,316,470.39	5,727,982.73
其他非流动资产	七、30	58,483,797.92	83,222,831.21
非流动资产合计		17,148,450,851.82	17,079,209,485.76
资产总计		20,598,030,910.76	20,526,134,902.68
<b>流动负债：</b>			
短期借款	七、32	200,128,944.44	507,152,777.78

交易性金融负债			
衍生金融负债			
应付票据	七、35	530,000,000.00	150,000,000.00
应付账款	七、36	2,546,938,371.51	2,814,025,191.80
预收款项	七、37	25,485.30	
合同负债	七、38	576,456,368.98	629,687,267.39
应付职工薪酬	七、39	130,781,762.82	96,770,923.20
应交税费	七、40	40,386,585.71	106,007,518.60
其他应付款	七、41	115,207,409.07	156,272,901.77
其中：应付利息			
应付股利	七、41	2,060,475.00	2,060,475.00
一年内到期的非流动负债	七、43	1,171,317,659.60	1,257,436,275.73
其他流动负债	七、44	74,676,862.89	81,706,621.51
流动负债合计		5,385,919,450.32	5,799,059,477.78
<b>非流动负债：</b>			
保险合同准备金			
长期借款	七、45	2,302,876,525.00	2,267,213,463.89
应付债券	七、46	3,319,083,941.02	2,891,806,022.55
其中：优先股			
永续债			
租赁负债	七、47	516,376.80	284,158.37
长期应付款	七、48	232,453,330.00	154,552,125.00
长期应付职工薪酬			
预计负债			
递延收益	七、51	116,472,157.93	65,346,226.95
递延所得税负债	七、29	849,378.42	18,880,698.90
其他非流动负债			
非流动负债合计		5,972,251,709.17	5,398,082,695.66
负债合计		11,358,171,159.49	11,197,142,173.44
<b>所有者权益（或股东权益）：</b>			
实收资本（或股本）	七、53	1,707,363,785.00	1,707,362,663.00
其他权益工具	七、54	351,684,692.40	351,685,513.01
其中：优先股			
永续债			
资本公积	七、55	1,654,666,723.46	1,651,778,221.25
减：库存股			
其他综合收益	七、57	-15,000,000.00	-15,000,000.00
专项储备	七、58	11,882,161.16	12,728,285.06
盈余公积	七、59	1,185,622,479.36	1,185,622,479.36
一般风险准备			
未分配利润	七、60	4,336,954,481.11	4,428,176,471.86
归属于母公司所有者权益（或股东权益）合计		9,233,174,322.49	9,322,353,633.54
少数股东权益		6,685,428.78	6,639,095.70
所有者权益（或股东权益）合计		9,239,859,751.27	9,328,992,729.24
负债和所有者权益（或股东权益）总计		20,598,030,910.76	20,526,134,902.68

公司负责人：张强

主管会计工作负责人：陈建良

会计机构负责人：冯丽

**母公司资产负债表**

2025年12月31日

编制单位：新疆天业股份有限公司

单位：元 币种：人民币

项目	附注	2025年12月31日	2024年12月31日
<b>流动资产：</b>			
货币资金		1,373,932,449.48	1,372,434,341.12
交易性金融资产		120,779,116.06	160,963,970.02
衍生金融资产			
应收票据			
应收账款	十九、1	13,539,650.29	15,075,155.24
应收款项融资		59,511,794.54	126,756,395.51
预付款项		32,617,912.54	55,992,545.24
其他应收款	十九、2	3,694,809,725.30	3,665,901,544.37
其中：应收利息		14,872,018.13	14,872,018.13
应收股利			200,000,000.00
存货		34,844,161.37	29,191,182.50
其中：数据资源			
合同资产			
持有待售资产			
一年内到期的非流动资产			
其他流动资产		2,326,149.98	3,505,228.26
流动资产合计		5,332,360,959.56	5,429,820,362.26
<b>非流动资产：</b>			
债权投资			
其他债权投资			
长期应收款			
长期股权投资	十九、3	9,700,697,840.54	9,576,534,303.22
其他权益工具投资			
其他非流动金融资产			
投资性房地产			
固定资产		281,802,963.24	286,447,187.81
在建工程		2,586,017.66	
生产性生物资产			
油气资产			
使用权资产		354,792.53	110,322.23
无形资产		99,458,925.25	101,781,336.39
其中：数据资源			
开发支出			
其中：数据资源			
商誉			
长期待摊费用			
递延所得税资产			
其他非流动资产			
非流动资产合计		10,084,900,539.22	9,964,873,149.65
资产总计		15,417,261,498.78	15,394,693,511.91
<b>流动负债：</b>			
短期借款			

交易性金融负债			
衍生金融负债			
应付票据		200,000,000.00	150,000,000.00
应付账款		78,227,959.37	77,911,334.17
预收款项		25,485.30	
合同负债		522,667,612.22	383,191,403.69
应付职工薪酬		11,568,683.48	11,679,293.37
应交税费		2,247,419.75	5,829,226.97
其他应付款		2,087,828,843.12	2,352,567,053.54
其中：应付利息			
应付股利			
持有待售负债			
一年内到期的非流动负债		295,341,142.20	805,018,868.35
其他流动负债		67,946,789.60	49,814,882.46
流动负债合计		3,265,853,935.04	3,836,012,062.55
<b>非流动负债：</b>			
长期借款		1,318,000,000.00	1,286,667,055.56
应付债券		3,319,083,941.02	2,891,806,022.55
其中：优先股			
永续债			
租赁负债		147,108.17	83,226.64
长期应付款		28,033,330.00	
长期应付职工薪酬			
预计负债			
递延收益		552,933.49	925,754.89
递延所得税负债			
其他非流动负债			
非流动负债合计		4,665,817,312.68	4,179,482,059.64
负债合计		7,931,671,247.72	8,015,494,122.19
<b>所有者权益（或股东权益）：</b>			
实收资本（或股本）		1,707,363,785.00	1,707,362,663.00
其他权益工具		351,684,692.40	351,685,513.01
其中：优先股			
永续债			
资本公积		3,576,579,378.14	3,573,690,875.93
减：库存股			
其他综合收益		-15,000,000.00	-15,000,000.00
专项储备			
盈余公积		452,548,141.14	438,797,696.45
未分配利润		1,412,414,254.38	1,322,662,641.33
所有者权益（或股东权益）合计		7,485,590,251.06	7,379,199,389.72
负债和所有者权益（或股东权益）总计		15,417,261,498.78	15,394,693,511.91

公司负责人：张强

主管会计工作负责人：陈建良

会计机构负责人：冯丽

**合并利润表**

2025年1—12月

编制单位：新疆天业股份有限公司

单位：元 币种：人民币

项目	附注	2025年度	2024年度
一、营业总收入	七、61	10,487,823,729.91	11,155,938,809.79
其中：营业收入	七、61	10,487,823,729.91	11,155,938,809.79
二、营业总成本		10,511,474,567.57	11,212,199,440.99
其中：营业成本	七、61	9,167,912,512.67	9,900,256,458.61
税金及附加	七、62	133,388,424.81	123,407,687.24
销售费用	七、63	107,228,462.11	107,848,268.84
管理费用	七、64	452,586,962.92	446,949,005.34
研发费用	七、65	425,205,379.08	385,264,329.01
财务费用	七、66	225,152,825.98	248,473,691.95
其中：利息费用		235,674,102.71	263,208,747.23
利息收入		12,283,562.24	16,076,297.47
加：其他收益	七、67	127,129,128.49	179,494,429.13
投资收益（损失以“-”号填列）	七、68	90,110,170.48	31,708,700.13
其中：对联营企业和合营企业的投资收益		88,209,295.39	27,534,230.95
以摊余成本计量的金融资产终止确认收益			
汇兑收益（损失以“-”号填列）			
净敞口套期收益（损失以“-”号填列）			
公允价值变动收益（损失以“-”号填列）	七、70	5,001,866.85	
信用减值损失（损失以“-”号填列）	七、71	6,561,170.04	4,816,702.92
资产减值损失（损失以“-”号填列）	七、72	-165,321,563.52	-93,314,765.61
资产处置收益（损失以“-”号填列）	七、73	13,883,865.51	10,453,087.83
三、营业利润（亏损以“-”号填列）		53,713,800.19	76,897,523.20
加：营业外收入	七、74	8,026,096.59	78,936,688.35
减：营业外支出	七、75	40,937,282.65	990,510.27
四、利润总额（亏损总额以“-”号填列）		20,802,614.13	154,843,701.28
减：所得税费用	七、76	77,831,018.54	86,365,828.01
五、净利润（净亏损以“-”号填列）		-57,028,404.41	68,477,873.27
（一）按经营持续性分类			
1.持续经营净利润（净亏损以“-”号填列）		-57,028,404.41	68,477,873.27
2.终止经营净利润（净亏损以“-”号填列）			
（二）按所有权归属分类			
1.归属于母公司股东的净利润（净亏损以“-”号填列）		-57,074,737.49	68,434,985.31
2.少数股东损益（净亏损以“-”号填列）		46,333.08	42,887.96
六、其他综合收益的税后净额			
（一）归属母公司所有者的其他综合收益的税后净额			
1.不能重分类进损益的其他综合收益			
（1）重新计量设定受益计划变动额			
（2）权益法下不能转损益的其他综合收益			
（3）其他权益工具投资公允价值变动			
（4）企业自身信用风险公允价值变动			
2.将重分类进损益的其他综合收益			

(1) 权益法下可转损益的其他综合收益			
(2) 其他债权投资公允价值变动			
(3) 金融资产重分类计入其他综合收益的金额			
(4) 其他债权投资信用减值准备			
(5) 现金流量套期储备			
(6) 外币财务报表折算差额			
(7) 其他			
(二) 归属于少数股东的其他综合收益的税后净额			
七、综合收益总额		-57,028,404.41	68,477,873.27
(一) 归属于母公司所有者的综合收益总额		-57,074,737.49	68,434,985.31
(二) 归属于少数股东的综合收益总额		46,333.08	42,887.96
八、每股收益：			
(一) 基本每股收益(元/股)		-0.03	0.04
(二) 稀释每股收益(元/股)		-0.03	0.04

公司负责人：张强

主管会计工作负责人：陈建良

会计机构负责人：冯丽

**母公司利润表**

编制单位：新疆天业股份有限公司 2025年1—12月 单位：元 币种：人民币

项目	附注	2025年度	2024年度
一、营业收入	十九、4	7,718,553,724.58	5,144,072,884.64
减：营业成本	十九、4	7,610,891,608.21	5,071,358,889.38
税金及附加		14,529,618.65	13,202,882.26
销售费用		74,425,966.66	52,185,538.54
管理费用		74,803,956.11	73,087,194.02
研发费用			
财务费用		121,214,956.81	130,697,890.21
其中：利息费用		185,056,403.08	216,612,727.52
利息收入		64,542,191.96	86,181,266.23
加：其他收益		1,143,646.81	3,121,019.39
投资收益（损失以“－”号填列）	十九、5	303,210,170.48	731,708,700.13
其中：对联营企业和合营企业的投资收益		88,209,295.39	727,534,230.95
以摊余成本计量的金融资产终止确认收益			
净敞口套期收益（损失以“－”号填列）			
公允价值变动收益（损失以“－”号填列）		5,001,866.85	
信用减值损失（损失以“－”号填列）		6,048,982.62	9,721,803.26
资产减值损失（损失以“－”号填列）			-217,432,387.61
资产处置收益（损失以“－”号填列）		150,727.90	6,662,031.16
二、营业利润（亏损以“－”号填列）		138,243,012.80	337,321,656.56
加：营业外收入		102,582.53	308,010.84
减：营业外支出		696,284.33	196,162.13
三、利润总额（亏损总额以“－”号填列）		137,649,311.00	337,433,505.27
减：所得税费用			
四、净利润（净亏损以“－”号填列）		137,649,311.00	337,433,505.27
（一）持续经营净利润（净亏损以“－”号填列）		137,649,311.00	337,433,505.27
（二）终止经营净利润（净亏损以“－”号填列）			
五、其他综合收益的税后净额			
（一）不能重分类进损益的其他综合收益			
1.重新计量设定受益计划变动额			
2.权益法下不能转损益的其他综合收益			
3.其他权益工具投资公允价值变动			
4.企业自身信用风险公允价值变动			
（二）将重分类进损益的其他综合收益			
1.权益法下可转损益的其他综合收益			
2.其他债权投资公允价值变动			
3.金融资产重分类计入其他综合收益的金额			
4.其他债权投资信用减值准备			
5.现金流量套期储备			
6.外币财务报表折算差额			
7.其他			
六、综合收益总额		137,649,311.00	337,433,505.27
七、每股收益：			
（一）基本每股收益(元/股)			
（二）稀释每股收益(元/股)			

公司负责人：张强

主管会计工作负责人：陈建良

会计机构负责人：冯丽

**合并现金流量表**  
2025年1—12月

编制单位：新疆天业股份有限公司

单位：元 币种：人民币

项目	附注	2025年度	2024年度
<b>一、经营活动产生的现金流量：</b>			
销售商品、提供劳务收到的现金		9,294,194,385.00	9,314,830,500.73
收到的税费返还		79,216,200.06	140,672,859.79
收到其他与经营活动有关的现金	七、78	164,433,022.32	518,322,782.59
经营活动现金流入小计		9,537,843,607.38	9,973,826,143.11
购买商品、接受劳务支付的现金		5,190,344,937.09	5,465,528,488.14
支付给职工及为职工支付的现金		1,456,807,571.78	1,522,937,421.55
支付的各项税费		626,150,034.45	507,806,065.81
支付其他与经营活动有关的现金	七、78	1,476,740,675.95	1,112,980,079.68
经营活动现金流出小计		8,750,043,219.27	8,609,252,055.18
经营活动产生的现金流量净额		787,800,388.11	1,364,574,087.93
<b>二、投资活动产生的现金流量：</b>			
收回投资收到的现金		500,000,000.00	970,000,000.00
取得投资收益收到的现金		2,377,541.29	4,720,314.15
处置固定资产、无形资产和其他长期资产收回的现金净额		1,461,798.23	8,724,196.89
处置子公司及其他营业单位收到的现金净额			
收到其他与投资活动有关的现金	七、78	65,470.00	
投资活动现金流入小计		503,904,809.52	983,444,511.04
购建固定资产、无形资产和其他长期资产支付的现金		1,101,357,754.82	1,033,447,541.57
投资支付的现金		493,222,000.00	619,727,260.87
质押贷款净增加额			
取得子公司及其他营业单位支付的现金净额			
支付其他与投资活动有关的现金	七、78	81,195.00	
投资活动现金流出小计		1,594,660,949.82	1,653,174,802.44
投资活动产生的现金流量净额		-1,090,756,140.30	-669,730,291.40
<b>三、筹资活动产生的现金流量：</b>			
吸收投资收到的现金			
其中：子公司吸收少数股东投资收到的现金			
取得借款收到的现金		2,429,189,700.00	2,214,986,825.00
收到其他与筹资活动有关的现金	七、78	275,732,894.16	156,300,000.00
筹资活动现金流入小计		2,704,922,594.16	2,371,286,825.00
偿还债务支付的现金		2,466,700,000.00	3,665,165,000.00
分配股利、利润或偿付利息支付的现金		156,395,514.90	148,620,118.33
其中：子公司支付给少数股东的股利、利润			
支付其他与筹资活动有关的现金	七、78	3,500,078.17	168,425,267.46
筹资活动现金流出小计		2,626,595,593.07	3,982,210,385.79
筹资活动产生的现金流量净额		78,327,001.09	-1,610,923,560.79
<b>四、汇率变动对现金及现金等价物的影响</b>		-32,279.09	-2,705.00
<b>五、现金及现金等价物净增加额</b>		-224,661,030.19	-916,082,469.26
加：期初现金及现金等价物余额		1,619,753,370.60	2,535,835,839.86
<b>六、期末现金及现金等价物余额</b>		1,395,092,340.41	1,619,753,370.60

公司负责人：张强

主管会计工作负责人：陈建良

会计机构负责人：冯丽

**母公司现金流量表**

2025年1—12月

编制单位：新疆天业股份有限公司

单位：元 币种：人民币

项目	附注	2025年度	2024年度
<b>一、经营活动产生的现金流量：</b>			
销售商品、提供劳务收到的现金		5,702,124,945.61	5,424,809,521.20
收到的税费返还		23,189,212.18	21,788,545.40
收到其他与经营活动有关的现金		9,913,669,955.27	1,088,207,885.48
经营活动现金流入小计		15,638,984,113.06	6,534,805,952.08
购买商品、接受劳务支付的现金		5,447,954,202.68	5,599,906,573.26
支付给职工及为职工支付的现金		82,053,835.96	82,631,528.06
支付的各项税费		27,645,490.75	28,181,472.71
支付其他与经营活动有关的现金		10,373,997,691.77	818,898,043.57
经营活动现金流出小计		15,931,651,221.16	6,529,617,617.60
经营活动产生的现金流量净额		-292,667,108.10	5,188,334.48
<b>二、投资活动产生的现金流量：</b>			
收回投资收到的现金		500,000,000.00	970,000,000.00
取得投资收益收到的现金		415,477,541.29	504,720,314.15
处置固定资产、无形资产和其他长期资产收回的现金净额		327,138.00	6,637,954.14
处置子公司及其他营业单位收到的现金净额			
收到其他与投资活动有关的现金		65,470.00	
投资活动现金流入小计		915,870,149.29	1,481,358,268.29
购建固定资产、无形资产和其他长期资产支付的现金		10,470,160.19	6,448,027.34
投资支付的现金		493,222,000.00	652,727,260.87
取得子公司及其他营业单位支付的现金净额			
支付其他与投资活动有关的现金		81,195.00	
投资活动现金流出小计		503,773,355.19	659,175,288.21
投资活动产生的现金流量净额		412,096,794.10	822,182,980.08
<b>三、筹资活动产生的现金流量：</b>			
吸收投资收到的现金			
取得借款收到的现金		1,000,427,500.00	300,000,000.00
收到其他与筹资活动有关的现金		28,374,454.30	
筹资活动现金流入小计		1,028,801,954.30	300,000,000.00
偿还债务支付的现金		1,161,000,000.00	1,959,465,000.00
分配股利、利润或偿付利息支付的现金		105,377,066.35	87,796,098.29
支付其他与筹资活动有关的现金		338,200.00	12,000,391.99
筹资活动现金流出小计		1,266,715,266.35	2,059,261,490.28
筹资活动产生的现金流量净额		-237,913,312.05	-1,759,261,490.28
<b>四、汇率变动对现金及现金等价物的影响</b>		-32,279.09	-2,705.00
<b>五、现金及现金等价物净增加额</b>		-118,515,905.14	-931,892,880.72
加：期初现金及现金等价物余额		1,272,434,341.12	2,204,327,221.84
<b>六、期末现金及现金等价物余额</b>		1,153,918,435.98	1,272,434,341.12

公司负责人：张强

主管会计工作负责人：陈建良

会计机构负责人：冯丽

**合并所有者权益变动表**  
2025 年 1—12 月

编制单位：新疆天业股份有限公司

单位：元 币种：人民币

项目	2025 年度													
	归属于母公司所有者权益											少数股东权益	所有者权益合计	
	实收资本 (或股本)	其他权益工具		资本公积	减：库存股	其他综合收益	专项储备	盈余公积	一般风险准备	未分配利润	小计			
	优先股	永续债	其他											
一、上年年末余额	1,707,362,663.00			351,685,513.01	1,651,778,221.25		-15,000,000.00	12,728,285.06	1,185,622,479.36		4,428,176,471.86	9,322,353,633.54	6,639,095.70	9,328,992,729.24
加：会计政策变更														
前期差错更正														
其他														
二、本年期初余额	1,707,362,663.00			351,685,513.01	1,651,778,221.25		-15,000,000.00	12,728,285.06	1,185,622,479.36		4,428,176,471.86	9,322,353,633.54	6,639,095.70	9,328,992,729.24
三、本期增减变动金额（减少以“-”号填列）	1,122.00			-820.61	2,888,502.21			-846,123.90			-91,221,990.75	-89,179,311.05	46,333.08	-89,132,977.97
（一）综合收益总额											-57,074,737.49	-57,074,737.49	46,333.08	-57,028,404.41
（二）所有者投入和减少资本	1,122.00			-820.61	2,888,502.21							2,888,803.60		2,888,803.60
1. 所有者投入的普通股														
2. 其他权益工具持有者投入资本	1,122.00			-820.61	6,260.28							6,561.67		6,561.67
3. 股份支付计入所有者权益的金额														
4. 其他					2,882,241.93							2,882,241.93		2,882,241.93
（三）利润分配											-34,147,253.26	-34,147,253.26		-34,147,253.26
1. 提取盈余公积														
2. 提取一般风险准备														
3. 对所有者（或股东）的分配											-34,147,253.26	-34,147,253.26		-34,147,253.26
4. 其他														
（四）所有者权益内部结转														
1. 资本公积转增资本（或股本）														
2. 盈余公积转增资本（或股本）														
3. 盈余公积弥补亏损														
4. 设定受益计划变动额结转留存收益														
5. 其他综合收益结转留存收益														
6. 其他														
（五）专项储备								-846,123.90				-846,123.90		-846,123.90
1. 本期提取								74,727,742.46				74,727,742.46		74,727,742.46
2. 本期使用								75,573,866.36				75,573,866.36		75,573,866.36
（六）其他														

四、本期期末余额	1,707,363,785.00		351,684,692.40	1,654,666,723.46		-15,000,000.00	11,882,161.16	1,185,622,479.36		4,336,954,481.11	9,233,174,322.49	6,685,428.78	9,239,859,751.27
----------	------------------	--	----------------	------------------	--	----------------	---------------	------------------	--	------------------	------------------	--------------	------------------

项目	2024 年度														
	归属于母公司所有者权益											少数股东权益	所有者权益合计		
	实收资本 (或股本)	其他权益工具		资本公积	减：库存股	其他综合收益	专项储备	盈余公积	一般风险准备	未分配利润	小计				
	优先股	永续债	其他												
一、上年年末余额	1,707,361,781.00			351,686,216.39	1,651,342,830.19		-15,000,000.00	11,062,800.82		1,185,622,479.36		4,359,741,486.55	9,251,817,594.31	6,596,207.74	9,258,413,802.05
加：会计政策变更															
前期差错更正															
其他															
二、本年期初余额	1,707,361,781.00			351,686,216.39	1,651,342,830.19		-15,000,000.00	11,062,800.82		1,185,622,479.36		4,359,741,486.55	9,251,817,594.31	6,596,207.74	9,258,413,802.05
三、本期增减变动金额（减少以“－”号填列）	882.00			-703.38	435,391.06			1,665,484.24				68,434,985.31	70,536,039.23	42,887.96	70,578,927.19
（一）综合收益总额												68,434,985.31	68,434,985.31	42,887.96	68,477,873.27
（二）所有者投入和减少资本	882.00			-703.38	435,391.06									435,569.68	435,569.68
1. 所有者投入的普通股															
2. 其他权益工具持有者投入资本	882.00			-703.38	5,239.02									5,417.64	5,417.64
3. 股份支付计入所有者权益的金额															
4. 其他					430,152.04									430,152.04	430,152.04
（三）利润分配															
1. 提取盈余公积															
2. 提取一般风险准备															
3. 对所有者（或股东）的分配															
4. 其他															
（四）所有者权益内部结转															
1. 资本公积转增资本（或股本）															
2. 盈余公积转增资本（或股本）															
3. 盈余公积弥补亏损															
4. 设定受益计划变动额结转留存收益															
5. 其他综合收益结转留存收益															
6. 其他															
（五）专项储备								1,665,484.24					1,665,484.24		1,665,484.24
1. 本期提取								62,310,575.94					62,310,575.94		62,310,575.94
2. 本期使用								60,645,091.70					60,645,091.70		60,645,091.70
（六）其他															

四、本期期末余额	1,707,362,663.00		351,685,513.01	1,651,778,221.25		-15,000,000.00	12,728,285.06	1,185,622,479.36	4,428,176,471.86	9,322,353,633.54	6,639,095.70	9,328,992,729.24
----------	------------------	--	----------------	------------------	--	----------------	---------------	------------------	------------------	------------------	--------------	------------------

公司负责人：张强

主管会计工作负责人：陈建良

会计机构负责人：冯丽

### 母公司所有者权益变动表

2025年1—12月

编制单位：新疆天业股份有限公司

单位：元 币种：人民币

项目	2025年度										
	实收资本 (或股本)	其他权益工具			资本公积	减：库存股	其他综合收益	专项储备	盈余公积	未分配利润	所有者权益合计
		优先股	永续债	其他							
一、上年年末余额	1,707,362,663.00			351,685,513.01	3,573,690,875.93		-15,000,000.00		438,797,696.45	1,322,662,641.33	7,379,199,389.72
加：会计政策变更											
前期差错更正											
其他											
二、本年期初余额	1,707,362,663.00			351,685,513.01	3,573,690,875.93		-15,000,000.00		438,797,696.45	1,322,662,641.33	7,379,199,389.72
三、本期增减变动金额（减少以“-”号填列）	1,122.00			-820.61	2,888,502.21				13,750,444.69	89,751,613.05	106,390,861.34
（一）综合收益总额										137,649,311.00	137,649,311.00
（二）所有者投入和减少资本	1,122.00			-820.61	2,888,502.21						2,888,803.60
1. 所有者投入的普通股											
2. 其他权益工具持有者投入资本	1,122.00			-820.61	6,260.28						6,561.67
3. 股份支付计入所有者权益的金额											
4. 其他					2,882,241.93						2,882,241.93
（三）利润分配									13,750,444.69	-47,897,697.95	-34,147,253.26
1. 提取盈余公积									13,750,444.69	-13,750,444.69	
2. 对所有者（或股东）的分配										-34,147,253.26	-34,147,253.26
3. 其他											
（四）所有者权益内部结转											
1. 资本公积转增资本（或股本）											
2. 盈余公积转增资本（或股本）											
3. 盈余公积弥补亏损											
4. 设定受益计划变动额结转留存收益											
5. 其他综合收益结转留存收益											
6. 其他											

(五) 专项储备											
1. 本期提取											
2. 本期使用											
(六) 其他											
四、本期期末余额	1,707,363,785.00			351,684,692.40	3,576,579,378.14		-15,000,000.00		452,548,141.14	1,412,414,254.38	7,485,590,251.06

项目	2024 年度										
	实收资本 (或股本)	其他权益工具			资本公积	减：库存 股	其他综合收 益	专项 储备	盈余公积	未分配利润	所有者权益 合计
		优先股	永续债	其他							
一、上年年末余额	1,707,361,781.00			351,686,216.39	3,573,255,484.87		-15,000,000.00		405,054,345.92	1,018,972,486.59	7,041,330,314.77
加：会计政策变更											
前期差错更正											
其他											
二、本年期初余额	1,707,361,781.00			351,686,216.39	3,573,255,484.87		-15,000,000.00		405,054,345.92	1,018,972,486.59	7,041,330,314.77
三、本期增减变动金额（减少以“－”号填列）	882.00			-703.38	435,391.06				33,743,350.53	303,690,154.74	337,869,074.95
（一）综合收益总额										337,433,505.27	337,433,505.27
（二）所有者投入和减少资本	882.00			-703.38	435,391.06						435,569.68
1. 所有者投入的普通股											
2. 其他权益工具持有者投入资本	882.00			-703.38	5,239.02						5,417.64
3. 股份支付计入所有者权益的金额											
4. 其他					430,152.04						430,152.04
（三）利润分配									33,743,350.53	-33,743,350.53	
1. 提取盈余公积									33,743,350.53	-33,743,350.53	
2. 对所有者（或股东）的分配											
3. 其他											
（四）所有者权益内部结转											
1. 资本公积转增资本（或股本）											
2. 盈余公积转增资本（或股本）											
3. 盈余公积弥补亏损											
4. 设定受益计划变动额结转留存收益											
5. 其他综合收益结转留存收益											

6. 其他											
(五) 专项储备											
1. 本期提取											
2. 本期使用											
(六) 其他											
四、本期期末余额	1,707,362,663.00			351,685,513.01	3,573,690,875.93		-15,000,000.00		438,797,696.45	1,322,662,641.33	7,379,199,389.72

公司负责人：张强

主管会计工作负责人：陈建良

会计机构负责人：冯丽

### 三、公司基本情况

#### 1、公司概况

√适用 □不适用

##### （一）企业注册地和总部地址

新疆天业股份有限公司(以下简称“公司”或“本公司”)系经 1996 年 12 月 30 日兵体改发(1996) 20 号文批准,由新疆石河子天业塑化总厂独家发起设立,于 1997 年 6 月 9 日在

新疆维吾尔自治区工商行政管理局登记注册,统一社会信用代码:91650000228601443P。公司股票于 1997 年 6 月 17 日在上海证券交易所挂牌交易,证券代码:600075。

公司总部地址:新疆石河子经济技术开发区北三东路 36 号;

法定代表人:张强;

注册资本:170,736.2663 万元人民币;

由于公司公开发行可转换公司债券“天业转债”(110087)报告期内处于转股期,随着债券持有人转股,公司股本总额将持续发生变化,与登记机关登记的注册资本转股期内存在差异。截至 2025 年 12 月 31 日,股份总数 1,707,363,785 股(每股面值 1 元)。

##### （二）企业实际从事的主要经营活动

公司属化学原料和化学制品制造行业。主要经营活动:化工产品的生产和销售;道路货物运输;塑料制品的生产和销售;包装材料及制品销售;石灰和石膏销售;机械设备销售及租赁;车辆、住房及非居住房地产等租赁服务;汽车零配件批发;货物进出口;技术进出口;装卸搬运;信息技术咨询服务。

##### （三）财务报告的批准报出者和财务报告批准报出日

本财务报表经公司 2026 年 4 月 8 日九届十九次董事会批准对外报出。

##### （四）合并财务报表范围

序号	公司全称	公司简称	备注
1	北京天业绿洲科技发展有限公司	天业绿洲	
2	新疆天业对外贸易有限责任公司	天业外贸	
3	石河子鑫源公路运输有限公司	鑫源运输	
4	天津博大国际货运代理有限公司	天津博大	
5	天辰化工有限公司	天辰化工	
6	石河子天域新实化工有限公司	天域新实	2026 年 2 月 14 日已注销
7	天能化工有限公司	天能化工	
8	天伟化工有限公司	天伟化工	
9	天伟水泥有限公司	天伟水泥	
10	新疆天业汇祥新材料有限公司	天业汇祥	
11	新疆天域新科新材料有限公司	天域新科	
12	新疆西部汇永新材料科技有限公司	西部汇永	
13	新疆天特联合新材料有限公司	天特联合	2025 年 12 月 30 日注册成立

注:详见“本附注九、合并范围的变更”“本附注十、在其他主体中的权益”。

#### 四、财务报表的编制基础

##### 1、编制基础

本公司财务报表以持续经营为编制基础。

##### 2、持续经营

适用 不适用

本公司不存在导致对报告期末起 12 个月内的持续经营能力产生重大疑虑的事项或情况。

#### 五、重要会计政策及会计估计

具体会计政策和会计估计提示：

适用 不适用

##### 1、遵循企业会计准则的声明

本公司所编制的财务报表符合企业会计准则的要求，真实、完整地反映了公司的财务状况、经营成果、股东权益变动和现金流量等有关信息。

##### 2、会计期间

本公司会计年度自公历 1 月 1 日起至 12 月 31 日止。

##### 3、营业周期

适用 不适用

本公司以一年 12 个月作为正常营业周期，并以营业周期作为资产和负债的流动性划分标准。

##### 4、记账本位币

本公司的记账本位币为人民币。

##### 5、重要性标准确定方法和选择依据

适用 不适用

项目	重要性标准
重要的单项计提坏账准备的应收款项	单项金额占应收款项或坏账准备 10%以上，且金额超过 500 万元，或当期计提坏账准备影响盈亏变化
重要应收款项坏账准备收回或转回	单项金额占当期坏账准备收回或转回 10%以上，且金额超过 500 万元，或影响当期盈亏变化
重要的应收款项实际核销	单项金额占应收款项或坏账准备 10%以上，且金额超过 500 万元
预收款项及合同资产账面价值发生重大变动	当期变动幅度超过 30%
重要的债权投资	单项金额占债权投资总额 10%以上，且金额超过 1,000 万元
重要的在建工程项目	投资预算占固定资产金额 10%以上，当期发生额占在建工程本期发生总额 10%以上，且期末余额占比 10%以上
重要的资本化研发项目	研发项目预算占在研项目预算总额 10%以上，当期资本化金额占研发项目资本化总额 10%以上且期末余额占比 10%以上
重要的外购在研项目	单项外购在研项目占研发投入总额的 10%以上，且金额超过 1,000 万元
超过一年的重要应付账款	单项金额占应付账款总额 10%以上，且金额超过 500 万元
超过一年的重要其他应付款	单项金额占其他应付款总额 10%以上，且金额超过 500 万元

重要的预计负债	单项类型预计负债占预计负债总额 10%以上,且金额超过 500 万元
重要的投资活动	单项投资占收到或支付投资活动现金流入或流出总额的 10%以上,且金额超过 4,000 万元
少数股东持有的权益重要的子公司	少数股东持有 5%以上权益,且子公司资产总额、净资产、营业收入和净利润中任一项目占合并报表相应项目 10%以上
重要的合营企业或联营企业	单项投资占长期股权投资账面价值 10%以上,且金额超过 4,000 万元,或来源于合营企业或联营企业的投资收益(损失以绝对金额计算)占合并报表净利润 10%以上
重要的债务重组	资产总额或负债总额占合并报表 10%以上,且绝对金额超过 4,000 万元,或对净利润影响超过 10%
重要的资产置换和资产转让及出售	资产总额、净资产、营业收入、净利润任一项目占合并报表相应项目 10%以上,且绝对金额超过 1,000 万元(净利润绝对金额超过 100 万元)
重要的或有事项	金额超过 1,000 万元,且占合并报表净资产绝对值 10%以上

## 6、同一控制下和非同一控制下企业合并的会计处理方法

√适用 □不适用

### 1. 同一控制下的企业合并

同一控制下企业合并形成的长期股权投资合并方以支付现金、转让非现金资产或承担债务方式作为合并对价的,在合并日按照被合并方所有者权益在最终控制方合并财务报表中的账面价值的份额作为长期股权投资的初始投资成本。合并方以发行权益性工具作为合并对价的,按发行股份的面值总额作为股本。长期股权投资的初始投资成本与合并对价账面价值(或发行股份面值总额)的差额,应当调整资本公积;资本公积不足冲减的,调整留存收益。

### 2. 非同一控制下的企业合并

对于非同一控制下的企业合并,合并成本为购买方在购买日为取得对被购买方的控制权而付出的资产、发生或承担的负债以及发行的权益性证券的公允价值之和。非同一控制下企业合并中所取得的被购买方符合确认条件的可辨认资产、负债及或有负债,在购买日以公允价值计量。购买方对合并成本大于合并中取得的被购买方可辨认净资产公允价值份额的差额,体现为商誉价值。购买方对合并成本小于合并中取得的被购买方可辨认净资产公允价值份额的,经复核后合并成本仍小于合并中取得的被购买方可辨认净资产公允价值份额的差额,计入当期营业外收入。

## 7、控制的判断标准和合并财务报表的编制方法

√适用 □不适用

### 1. 控制的判断标准

合并财务报表的合并范围以控制作为基础予以确定。具备以下三个要素的被投资单位,认定为对其控制:拥有对被投资单位的权力、因参与被投资单位的相关活动而享有可变回报、有能力运用对被投资单位的权力影响回报金额。

### 2. 合并财务报表的编制方法

#### (1) 统一母子公司的会计政策、统一母子公司的资产负债表日及会计期间

子公司与本公司采用的会计政策或会计期间不一致的,在编制合并财务报表时,按照本公司的会计政策或会计期间对子公司财务报表进行必要的调整。

#### (2) 合并财务报表抵销事项

合并财务报表以母公司和子公司的财务报表为基础,已抵销了母公司与子公司、子公司相互之间发生的内部交易。子公司所有者权益中不属于本公司的份额,作为少数股东权益,在合并资产负债

债表中股东权益项目下以“少数股东权益”项目列示。子公司持有母公司的长期股权投资，视为母公司的库存股，作为股东权益的减项，在合并资产负债表中股东权益项目下以“减：库存股”项目列示。

### (3) 合并取得子公司会计处理

对于同一控制下企业合并取得的子公司，视同该企业合并于自最终控制方开始实施控制时已经发生，从合并当期的期初起将其资产、负债、经营成果和现金流量纳入合并财务报表；对于非同一控制下企业合并取得的子公司，在编制合并财务报表时，以购买日可辨认净资产公允价值为基础对其个别财务报表进行调整。

### (4) 处置子公司的会计处理

在不丧失控制权的情况下部分处置对子公司的长期股权投资，在合并财务报表中，处置价款与处置长期股权投资相对应享有子公司自购买日或合并日开始持续计算的净资产份额之间的差额，调整资本公积，资本公积不足冲减的，调整留存收益。因处置部分股权投资等原因丧失了对被投资方的控制权的，在编制合并财务报表时，对于剩余股权，按照其在丧失控制权日的公允价值进行重新计量。处置股权取得的对价与剩余股权公允价值之和，减去按原持股比例计算应享有原有子公司自购买日或合并日开始持续计算的净资产的份额之间的差额，计入丧失控制权当期的投资收益，同时冲减商誉。与原有子公司股权投资相关的其他综合收益等，在丧失控制权时转为当期投资收益。

## 8、合营安排分类及共同经营会计处理方法

√适用 □不适用

### 1. 合营安排的分类

合营安排分为共同经营和合营企业。未通过单独主体达成的合营安排，划分为共同经营。单独主体，是指具有单独可辨认的财务架构的主体，包括单独的法人主体和不具备法人主体资格但法律认可的主体。通过单独主体达成的合营安排，通常划分为合营企业。相关事实和情况变化导致合营方在合营安排中享有的权利和承担的义务发生变化的，合营方对合营安排的分类进行重新评估。

### 2. 共同经营的会计处理

本公司为共同经营参与方，确认与共同经营中利益份额相关的下列项目，并按照相关企业会计准则的规定进行会计处理：确认单独所持有的资产或负债，以及按份额确认共同持有的资产或负债；确认出售享有的共同经营产出份额所产生的收入；按份额确认共同经营因出售产出所产生的收入；确认单独所发生的费用，以及按份额确认共同经营发生的费用。

本公司为对共同经营不享有共同控制的参与方，如果享有该共同经营相关资产且承担该共同经营相关负债，则参照共同经营参与方的规定进行会计处理；否则，按照相关企业会计准则的规定进行会计处理。

### 3. 合营企业的会计处理

本公司为合营企业合营方，按照《企业会计准则第2号——长期股权投资》的规定对合营企业的投资进行会计处理；本公司为非合营方，根据对该合营企业的影响程度进行会计处理。

## 9、现金及现金等价物的确定标准

现金等价物是指企业持有的期限短（一般指从购买日起三个月内到期）、流动性强、易于转换为已知金额现金、价值变动风险很小的投资。

## 10、 外币业务和外币报表折算

√适用 □不适用

### 1. 外币业务折算

本公司对发生的外币交易，采用与交易发生日即期汇率折合本位币入账。资产负债表日外币货币性项目按资产负债表日即期汇率折算，因该日的即期汇率与初始确认时或者前一资产负债表日即期汇率不同而产生的汇兑差额，除符合资本化条件的外币专门借款的汇兑差额在资本化期间予以资本化计入相关资产的成本外，均计入当期损益。以历史成本计量的外币非货币性项目，仍采用交易发生日的即期汇率折算，不改变其记账本位币金额。以公允价值计量的外币非货币性项目，采用公允价值确定日的即期汇率折算，折算后的记账本位币金额与原记账本位币金额的差额，作为公允价值变动(含汇率变动)处理，计入当期损益或确认为其他综合收益。

### 2. 外币财务报表折算

本公司的子公司、合营企业、联营企业等，若采用与本公司不同的记账本位币，需对其外币财务报表折算后，再进行会计核算及合并财务报表的编报。资产负债表中的资产和负债项目，采用资产负债表日的即期汇率折算，所有者权益项目除“未分配利润”项目外，其他项目采用发生时的即期汇率折算。利润表中的收入和费用项目，采用交易发生日的即期汇率折算。折算产生的外币财务报表折算差额，在资产负债表中所有者权益项目其他综合收益下列示。外币现金流量应当采用现金流量发生日的即期汇率。汇率变动对现金的影响额，在现金流量表中单独列示。处置境外经营时，与该境外经营有关的外币报表折算差额，全部或按处置该境外经营的比例转入处置当期损益。

## 11、 金融工具

√适用 □不适用

### 1. 金融工具的分类、确认和计量

#### (1) 金融资产

根据管理金融资产的业务模式和金融资产的合同现金流量特征，本公司将金融资产划分为以下三类：

①以摊余成本计量的金融资产。管理此类金融资产的业务模式是以收取合同现金流量为目标，且此类金融资产的合同现金流量特征与基本借贷安排相一致，即在特定日期产生的现金流量仅为对本金和以未偿付本金金额为基础的利息的支付。该类金融资产后续按照实际利率法确认利息收入。

②以公允价值计量且其变动计入其他综合收益的金融资产。管理此类金融资产的业务模式既以收取合同现金流量又以出售该金融资产为目标，且此类金融资产的合同现金流量特征与基本借贷安排相一致。该类金融资产后续按照公允价值计量，且其变动计入其他综合收益，但按照实际利率法计算的利息收入、减值损失或利得及汇兑损益计入当期损益。

③以公允价值计量且其变动计入当期损益。将持有的未划分为以摊余成本计量和以公允价值计量且其变动计入其他综合收益的金融资产，以公允价值计量，产生的利得或损失（包括利息和股利收入）计入当期损益。在初始确认时，如果能消除或减少会计错配，可以将金融资产不可撤销地指定为以公允价值计量且其变动计入当期损益的金融资产。该指定一经做出，不得撤销。

对于非交易性权益工具投资，本公司可在初始确认时将其不可撤销地指定为以公允价值计量且其变动计入其他综合收益的金融资产。该指定在单项投资的基础上作出，且相关投资从发行者的角度符合权益工具的定义。该类金融资产以公允价值进行后续计量，除获得的股利（属于投资成本收回部分的除外）计入当期损益外，其他相关利得和损失均计入其他综合收益，且后续不转入当期损益。

## (2) 金融负债

金融负债于初始确认时分类为：

①以公允价值计量且其变动计入当期损益的金融负债。该类金融负债以公允价值进行后续计量，形成的利得或损失计入当期损益。

②金融资产转移不符合终止确认条件或继续涉入被转移金融资产所形成的金融负债。

③以摊余成本计量的金融负债。该类金融负债采用实际利率法以摊余成本计量。

### 2. 金融工具的公允价值的确认方法

存在活跃市场的金融工具，以活跃市场中的报价确定其公允价值；如不存在活跃市场，采用估值技术确定其公允价值。在有限情况下，如果用以确定公允价值的近期信息不足，或者公允价值的可能估计金额分布范围很广，而成本代表了该范围内对公允价值的最佳估计的，该成本可代表其在该分布范围内对公允价值的恰当估计。本公司利用初始确认日后可获得的关于被投资方业绩和经营的所有信息，判断成本能否代表公允价值。

### 3. 金融工具的终止确认

金融资产满足下列条件之一的，予以终止确认：（1）收取金融资产现金流量的合同权利终止；（2）金融资产已转移，且符合终止确认条件。

金融负债的现时义务全部或部分得以解除的，终止确认已解除的部分。如果现有负债被同一债权人以实质上几乎完全不同条款的另一金融负债所取代，或现有负债的条款被实质性修改，终止确认现有金融负债，并同时确认新金融负债。以常规方式买卖金融资产，按交易日会计进行确认和终止确认。

## 12、 应收票据

√适用 □不适用

**按照信用风险特征组合计提坏账准备的组合类别及确定依据**

√适用 □不适用

应收票据按照信用风险特征组合：

组合类别	确定依据
组合 1：银行承兑汇票	依据承兑人为信用风险较小的银行确定
组合 2：商业承兑汇票	依据承兑人为信用风险较高的公司确定

对于划分为组合的应收票据，参考历史信用损失经验，结合当前状况及对未来经济状况的预测，通过违约风险敞口和整个存续期预期信用损失率，计算预期信用损失。

### 基于账龄确认信用风险特征组合的账龄计算方法

√适用 □不适用

对基于账龄确认信用风险特征组合的账龄计算方法，采用按客户应收款项发生日作为计算账龄的起点。对于存在多笔业务的客户，账龄的计算根据每笔业务对应发生的日期作为账龄发生日期分别计算账龄最终收回的时间。

### 按照单项计提坏账准备的单项计提判断标准

√适用 □不适用

本公司对账龄超过 3 或 5 年以上、发生诉讼、客户已破产、财务发生重大困难等的应收款项进行单项认定，全额计提坏账准备。

### 13、应收账款

√适用 □不适用

#### 按照信用风险特征组合计提坏账准备的组合类别及确定依据

√适用 □不适用

应收账款按照信用风险特征组合：

组合类别	确定依据
组合 1：应收政府款项	依据客户背景为政府单位确定
组合 2：应收非政府款项	依据客户背景为非政府单位确定
组合 3：合并范围内关联方	依据客户背景为本公司合并范围内关联方确定

对于划分为组合的应收账款，参考历史信用损失经验，结合当前状况及对未来经济状况的预测，编制应收账款与整个存续期预期信用损失率对照表，计算预期信用损失。

#### 基于账龄确认信用风险特征组合的账龄计算方法

√适用 □不适用

对基于账龄确认信用风险特征组合的账龄计算方法，采用按客户应收款项发生日作为计算账龄的起点。对于存在多笔业务的客户，账龄的计算根据每笔业务对应发生的日期作为账龄发生日期分别计算账龄最终收回的时间。

#### 按照单项计提坏账准备的认定单项计提判断标准

√适用 □不适用

本公司对账龄超过 3 或 5 年以上、发生诉讼、客户已破产、财务发生重大困难等的应收款项进行单项认定，全额计提坏账准备。

### 14、应收款项融资

□适用 √不适用

### 15、其他应收款

□适用 √不适用

### 16、存货

√适用 □不适用

#### 存货类别、发出计价方法、盘存制度、低值易耗品和包装物的摊销方法

√适用 □不适用

##### 1. 存货的分类

存货是指本公司在日常活动中持有以备出售的产成品或商品、处在生产过程中的在产品、在生产过程或提供劳务过程中耗用的材料和物料等，主要包括原材料、周转材料（包装物、低值易耗品等）、委托加工材料、在产品、产成品（库存商品）、合同履约成本等。

##### 2. 发出存货的计价方法

存货发出时，采取加权平均法确定其发出的实际成本。

##### 3. 存货的盘存制度

存货盘存制度为永续盘存制。

##### 4. 低值易耗品和包装物的摊销方法

低值易耗品和包装物采用一次转销法摊销。

**存货跌价准备的确认标准和计提方法**

适用 不适用

资产负债表日，存货按照成本与可变现净值孰低计量，当期可变现净值低于成本时，提取存货跌价准备，并按单个存货项目计提存货跌价准备，但对于数量繁多、单价较低的存货，按照存货类别计提存货跌价准备。以前减记存货价值的影响因素已经消失的，存货跌价准备在原已计提的金额内转回。

在确定存货的可变现净值时，以取得的确凿证据为基础，同时考虑持有存货的目的以及资产负债表日后事项的影响。

**按照组合计提存货跌价准备的组合类别及确定依据、不同类别存货可变现净值的确定依据**

适用 不适用

**基于库龄确认存货可变现净值的各库龄组合可变现净值的计算方法和确定依据**

适用 不适用

**17、合同资产**

适用 不适用

**合同资产的确认方法及标准**

适用 不适用

本公司将已向客户转让商品或服务而有权收取对价的权利（且该权利取决于时间流逝之外的其他因素）作为合同资产列示。合同资产的减值准备计提参照附注预期信用损失的确定方法。

对于合同资产（无论是否含重大融资成分），均采用简化方法计量损失准备。

**按照信用风险特征组合计提坏账准备的组合类别及确定依据**

适用 不适用

**基于账龄确认信用风险特征组合的账龄计算方法**

适用 不适用

**按照单项计提坏账准备的认定单项计提判断标准**

适用 不适用

**18、持有待售的非流动资产或处置组**

适用 不适用

**划分为持有待售的非流动资产或处置组的确认标准和会计处理方法**

适用 不适用

本公司主要通过出售而非持续使用一项非流动资产或处置组收回其账面价值的，划分为持有待售类别，并满足下列条件：一是根据类似交易中出售此类资产或处置组的惯例，在当前状况下即可立即出售；二是出售极可能发生，即企业已经就一项出售计划作出决议且获得确定的购买承诺，预计出售将在一年内完成。有关规定要求企业相关权力机构或者监管部门批准后方可出售的，应当已经获得批准。

初始计量或在资产负债表日重新计量持有待售的非流动资产或处置组时，其账面价值高于公允价值减去出售费用后的净额的，应当将账面价值减记至公允价值减去出售费用后的净额，减记的金额确认为资产减值损失计入当期损益，同时计提持有待售资产减值准备。

对于持有待售的处置组确认的资产减值损失金额，应当先抵减处置组中商誉的账面价值，再根据处置组中适用的《企业会计准则-持有待售的非流动资产、处置组和终止经营》计量规定的各项非流动资产账面价值所占比重，按比例抵减其账面价值。

### 终止经营的认定标准和列报方法

√适用 □不适用

终止经营是满足下列条件之一的、能够单独区分的组成部分，且该组成部分已被本公司处置或被本公司划归为持有待售类别：该组成部分代表一项独立的主要业务或一个单独的主要经营地区；该组成部分是拟对一项独立的主要业务或一个单独的主要经营地区进行处置的一项相关联计划的一部分；该组成部分是专为转售而取得的子公司。

本公司在利润表中分别列示持续经营损益和终止经营损益。终止经营的减值损失和转回金额等经营损益及处置损益作为终止经营损益列报。在附注中披露终止经营的收入、费用、利润总额、所得税费用（收益）和净利润，终止经营的资产或处置组确认的减值损失及其转回金额，终止经营的处置损益总额、所得税费用（收益）和处置净损益，终止经营的经营、投资和筹资活动现金流量净额，归属于母公司所有者的持续经营损益和终止经营损益。

## 19、长期股权投资

√适用 □不适用

### 1. 共同控制、重大影响的判断标准

共同控制，是指对某项安排的回报产生重大影响的活动必须经过分享控制权的参与方一致同意后才能决策，包括商品或劳务的销售和购买、金融资产的管理、资产的购买和处置、研究与开发活动以及融资活动等。重大影响，是指当持有被投资单位 20%以上至 50%的表决权资本时，具有重大影响，或虽不足 20%，但符合下列条件之一时，具有重大影响：在被投资单位的董事会或类似的权力机构中派有代表；参与被投资单位的政策制定过程；向被投资单位派出管理人员；被投资单位依赖投资公司的技术或技术资料；与被投资单位之间发生重要交易。

### 2. 初始投资成本确定

对于企业合并取得的长期股权投资，如为同一控制下的企业合并，应当在合并日按照被合并方所有者权益在最终控制方合并财务报表中的账面价值的份额作为长期股权投资的初始投资成本；非同一控制下的企业合并，按照购买日确定的合并成本作为长期股权投资的初始投资成本；以支付现金取得的长期股权投资，初始投资成本为实际支付的购买价款；以发行权益性证券取得的长期股权投资，初始投资成本为发行权益性证券的公允价值；通过债务重组取得的长期股权投资，其初始投资成本按照债务重组准则有关规定确定；非货币性资产交换取得的长期股权投资，初始投资成本按照非货币性资产交换准则有关规定确定。

### 3. 后续计量及损益确认方法

本公司能够对被投资单位实施控制的长期股权投资采用成本法核算，对联营企业和合营企业的长期股权投资采用权益法核算。对联营企业的权益性投资，其中一部分通过风险投资机构、共同基金、信托公司或包括投连险基金在内的类似主体间接持有的，无论以上主体是否对这部分投资具有重大影响，按照《企业会计准则第 22 号——金融工具确认和计量》的有关规定处理，并对其余部分采用权益法核算。

## 20、投资性房地产

### (1). 如果采用成本计量模式的：

#### 折旧或摊销方法

本公司投资性房地产的类别，包括出租的土地使用权、出租的建筑物、持有并准备增值后转让的土地使用权。投资性房地产按照成本进行初始计量，采用成本模式进行后续计量。

本公司投资性房地产中出租的建筑物采用年限平均法计提折旧，具体核算政策与固定资产部分相同。投资性房地产中出租的土地使用权、持有并准备增值后转让的土地使用权采用直线法摊销，具体核算政策与无形资产部分相同。

## 21、固定资产

### (1). 确认条件

√适用  不适用

固定资产指为生产商品、提供劳务、出租或经营管理而持有的，使用寿命超过一个会计年度的有形资产。同时满足以下条件时予以确认：与该固定资产有关的经济利益很可能流入企业；该固定资产的成本能够可靠地计量。

### (2). 折旧方法

√适用  不适用

类别	折旧方法	折旧年限（年）	残值率	年折旧率
房屋及建筑物	年限平均法	15-50	5%	1.90-6.33%
机器设备	年限平均法	3-20	5%	4.75-31.67%
运输设备	年限平均法	6	5%	15.83%
发电设备	年限平均法	25	5%	3.80%
电子设备及其他	年限平均法	5-10	5%	9.50-19.00%

## 22、在建工程

√适用  不适用

本公司在建工程主要为自营方式建造和出包方式建造。在建工程结转为固定资产的标准和时点，以在建工程达到预定可使用状态为依据。预定可使用状态的判断标准，应符合下列情况之一：固定资产的实体建造（包括安装）工作已经全部完成或实质上已经全部完成；已经试生产或试运行，并且其结果表明资产能够正常运行或能够稳定地生产出合格产品，或者试运行结果表明其能够正常运转或营业；该项建造的固定资产上的支出金额很少或者几乎不再发生；所购建的固定资产已经达到设计或合同要求，或与设计或合同要求基本相符。

## 23、借款费用

√适用  不适用

### 1. 借款费用资本化的确认原则

本公司发生的借款费用，可直接归属于符合资本化条件的资产的购建或者生产的，予以资本化，计入相关资产成本；其他借款费用，在发生时根据其发生额确认为费用，计入当期损益。符合资本化条件的资产，是指需要经过相当长时间的购建或者生产活动才能达到预定可使用或者可销售状态的固定资产、投资性房地产和存货等资产。

## 2. 资本化金额计算方法

资本化期间，是指从借款费用开始资本化时点到停止资本化时点的期间，借款费用暂停资本化的期间不包括在内。在购建或生产过程中发生非正常中断、且中断时间连续超过3个月的，应当暂停借款费用的资本化。

借入专门借款，按照专门借款当期实际发生的利息费用，减去将尚未动用的借款资金存入银行取得的利息收入或进行暂时性投资取得的投资收益后的金额确定；占用一般借款按照累计资产支出超过专门借款部分的资产支出加权平均数乘以所占用一般借款的资本化率计算确定，资本化率为一般借款的加权平均利率；借款存在折价或溢价的，按照实际利率法确定每一会计期间应摊销的折价或溢价金额，调整每期利息金额。

实际利率法是根据借款实际利率计算其摊余折价或溢价或利息费用的方法。其中实际利率是借款在预期存续期间的未来现金流量，折现为该借款当前账面价值所使用的利率。

## 24、生物资产

适用 不适用

## 25、油气资产

适用 不适用

## 26、无形资产

### (1). 使用寿命及其确定依据、估计情况、摊销方法或复核程序

适用 不适用

使用寿命有限无形资产采用下表列示进行摊销，并在年度终了，对无形资产的使用寿命和摊销方法进行复核，如与原先估计数存在差异的，进行相应的调整。使用寿命不确定的无形资产不摊销，但在年度终了，对使用寿命进行复核，当有确凿证据表明其使用寿命是有限的，则估计其使用寿命。

使用寿命有限的无形资产的使用寿命及其确定依据和摊销方法：

资产类别	使用寿命（年）	使用寿命的确定依据	摊销方法
土地使用权	50	权证载明日期	直线法
专利权	10	权证载明日期	直线法
非专利技术	3	预计使用年限	直线法
软件	10	预计使用年限	直线法
数据资源	5	预计使用年限	直线法

本公司将无法预见该资产为公司带来经济利益的期限，或使用期限不确定的无形资产确定为使用寿命不确定的无形资产。使用寿命不确定的判断依据为：来源于合同性权利或其他法定权利，但合同规定或法律规定无明确使用年限；综合同行业情况或相关专家论证等，仍无法判断无形资产为公司带来经济利益的期限。

每年年末，对使用寿命不确定的无形资产的使用寿命进行复核，主要采取自下而上的方式，由无形资产使用相关部门进行基础复核，评价使用寿命不确定判断依据是否存在变化等。

### (2). 研发支出的归集范围及相关会计处理方法

适用 不适用

本公司研发支出的范围主要依据公司的研究开发项目情况制定，主要包括：研发人员职工薪酬、

直接投入费用、折旧费用与长期待摊费用、材料动力费、其他费用等。

内部研究开发项目研究阶段的支出，于发生时计入当期损益；开发阶段的支出，满足确认为无形资产条件的转入无形资产核算。

划分内部研究开发项目的研究阶段和开发阶段的具体标准：公司的研发项目从前期调研到成熟应用，需经历研究和开发两个阶段，具体需经过调研、论证、立项、前期研究工作包括配方和工艺设计、设备选型、制定技术标准等、小试、中试、试产等若干阶段。公司以小试完成作为研究阶段和开发阶段的划分依据。

## 27、长期资产减值

适用 不适用

长期股权投资、采用成本模式计量的投资性房地产、固定资产、在建工程、使用权资产、采用成本模式计量的生产性生物资产、油气资产、无形资产等长期资产于资产负债表日存在减值迹象的，进行减值测试。减值测试结果表明资产的可收回金额低于其账面价值的，按其差额计提减值准备并计入减值损失。

可收回金额为资产的公允价值减去处置费用后的净额与资产预计未来现金流量的现值两者之间的较高者。资产减值准备按单项资产为基础计算并确认，如果难以对单项资产的可收回金额进行估计的，以该资产所属的资产组确定资产组的可收回金额。资产组是能够独立产生现金流入的最小资产组合。

在财务报表中单独列示的商誉，无论是否存在减值迹象，至少每年进行减值测试。减值测试时，商誉的账面价值分摊至预期从企业合并的协同效应中受益的资产组或资产组组合。测试结果表明包含分摊的商誉的资产组或资产组组合的可收回金额低于其账面价值的，确认相应的减值损失。减值损失金额先抵减分摊至该资产组或资产组组合的商誉的账面价值，再根据资产组或资产组组合中除商誉以外的其他各项资产的账面价值所占比重，按比例抵减其他各项资产的账面价值。

上述资产减值损失一经确认，以后期间不予转回价值得以恢复的部分。

## 28、长期待摊费用

适用 不适用

本公司长期待摊费用是指已经支出，但受益期限在一年以上（不含一年）的各项费用。长期待摊费用按费用项目的受益期限分期摊销。若长期待摊的费用项目不能使以后会计期间受益，则将尚未摊销的该项目的摊余价值全部转入当期损益。

## 29、合同负债

适用 不适用

本公司将已收或应收客户对价而应向客户转让商品或提供服务的义务列示为合同负债，同一合同下的合同资产和合同负债以净额列示。

## 30、职工薪酬

### (1). 短期薪酬的会计处理方法

适用 不适用

在职工为本公司提供服务的会计期间，将实际发生的短期薪酬确认为负债，并计入当期损益，企业会计准则要求或允许计入资产成本的除外。本公司发生的职工福利费，在实际发生时根据实际

发生额计入当期损益或相关资产成本。职工福利费为非货币性福利的，按照公允价值计量。本公司为职工缴纳的医疗保险费、工伤保险费、生育保险费等社会保险费和住房公积金，以及按规定提取的工会经费和职工教育经费，在职工提供服务的会计期间，根据规定的计提基础和计提比例计算确定相应的职工薪酬金额，并确认相应负债，计入当期损益或相关资产成本。

## (2). 离职后福利的会计处理方法

适用 不适用

本公司在职工提供服务的会计期间，根据设定提存计划计算的应缴存金额确认为负债，并计入当期损益或相关资产成本。根据预期累计福利单位法确定的公式将设定受益计划产生的福利义务归属于职工提供服务的期间，并计入当期损益或相关资产成本。

## (3). 辞退福利的会计处理方法

适用 不适用

本公司向职工提供辞退福利时，在下列两者孰早日确认辞退福利产生的职工薪酬负债，并计入当期损益：本公司不能单方面撤回因解除劳动关系计划或裁减建议所提供的辞退福利时；本公司确认与涉及支付辞退福利的重组相关的成本或费用时。

## (4). 其他长期职工福利的会计处理方法

适用 不适用

本公司向职工提供的其他长期职工福利，符合设定提存计划条件的，应当按照有关设定提存计划的规定进行处理；除此外，根据设定受益计划的有关规定，确认和计量其他长期职工福利净负债或净资产。

## 31、 预计负债

适用 不适用

## 32、 股份支付

适用 不适用

## 33、 优先股、永续债等其他金融工具

适用 不适用

### 1. 金融负债和权益工具的划分

本公司发行的优先股、永续债（例如长期限含权中期票据）、认股权、可转换公司债券等，按照以下原则划分为金融负债或权益工具：

(1) 通过交付现金、其他金融资产或交换金融资产或金融负债结算的情况。如果本公司不能无条件地避免以交付现金或其他金融资产来履行一项合同义务，则该合同义务符合金融负债的定义。

(2) 通过自身权益工具结算的情况。如果发行的金融工具须用或可用本公司自身权益工具结算，作为现金或其他金融资产的替代品，该工具是本公司的金融负债；如果为了使该工具持有人享有在本公司扣除所有负债后的资产中的剩余权益，则该工具是本公司的权益工具。

(3) 对于将来须用或可用本公司自身权益工具结算的金融工具的分类，应当区分衍生工具还是非衍生工具。对于非衍生工具，如果本公司未来没有义务交付可变数量的自身权益工具进行结算，

则该非衍生工具是权益工具；否则，该非衍生工具是金融负债。对于衍生工具，如果本公司只能通过以固定数量的自身权益工具交换固定金额的现金或其他金融资产进行结算，则该衍生工具是权益工具；如果本公司以固定数量自身权益工具交换可变金额现金或其他金融资产，或以可变数量自身权益工具交换固定金额现金或其他金融资产，或在转换价格不固定的情况下以可变数量自身权益工具交换可变金额现金或其他金融资产，则该衍生工具应当确认为金融负债或金融资产。

## 2. 优先股、永续债的会计处理

本公司对于归类为金融负债的金融工具在“应付债券”科目核算，在该工具存续期间，计提利息并对账面的利息调整进行调整等的会计处理，按照金融工具确认和计量准则中有关金融负债按摊余成本后续计量的规定进行会计处理。本公司对于归类为权益工具的在“其他权益工具”科目核算，在存续期间分派股利（含分类为权益工具的工具所产生的利息）的，作为利润分配处理。

## 34、收入

### (1). 按照业务类型披露收入确认和计量所采用的会计政策

√适用 不适用

#### 销售商品合同

本公司与客户之间的销售商品合同通常仅包含转让销售化工商品、建材产品和包装材料等产品的履约义务。本公司转让商品的履约义务不满足在某一时段内履行的三个条件，所以本公司通常在综合考虑了下列因素的基础上，在到货验收完成时点确认收入：取得商品的现时收款权利、商品所有权上的主要风险和报酬的转移、商品的法定所有权的转移、商品实物资产的转移、客户接受该商品。

本公司按照业务类型确定的收入确认具体原则和计量方法：

公司收到购货方订单后组织生产并发货，销售商品业务分为境内销售和境外销售。境内

销售收入确认的具体方法为：（1）购货方根据需求到合同约定的厂区或其他库存地自行提货，购货方根据提货情况进行签收，公司根据签收的提货单确认收入；（2）公司将货物交由运输公司或自行运抵至与购货方合同约定的地点，购货方根据到货情况进行签收，公司根据签收的购货确认函或执行单确认收入。境外销售收入确认的具体方法为：公司将货物报送至海关，海关确认无误后签发出出口货物报关单，公司根据出口货物报关单注明的出口日期确认收入。

### (2). 同类业务采用不同经营模式涉及不同收入确认方式及计量方法

适用 不适用

## 35、合同成本

√适用 不适用

合同成本包括为取得合同发生的增量成本及合同履约成本。为取得合同发生的增量成本（“合同取得成本”）是指不取得合同就不会发生的成本。该成本预期能够收回的，本公司将其作为合同取得成本确认为一项资产。

为履行合同发生的成本，不属于存货等其他企业会计准则规范范围且同时满足下列条件的，作为合同履约成本确认为一项资产：该成本与一份当前或预期取得的合同直接相关，包括直接人工、直接材料、制造费用（或类似费用）、明确由用户承担的成本以及仅因该合同而发生的其他成本；该成本增加了未来用于履行履约义务的资源；该成本预期能够收回。

本公司将确认为资产的合同履约成本，初始确认时摊销期限不超过一年或一个正常营业周期的，在资产负债表计入“存货”项目；初始确认时摊销期限在一年或一个正常营业周期以上的，在资产负债表中计入“其他非流动资产”项目。

本公司将确认为资产的合同取得成本，初始确认时摊销期限不超过一年或一个正常营业周期的，在资产负债表计入“其他流动资产”项目；初始确认时摊销期限在一年或一个正常营业周期以上的，在资产负债表中计入“其他非流动资产”项目。

本公司对合同取得成本、合同履约成本确认的资产采用与该资产相关的商品收入确认相同的基础进行摊销，计入当期损益。取得合同的增量成本形成的资产的摊销年限不超过一年的，在发生时计入当期损益。

与合同成本有关的资产的账面价值高于下列两项的差额时，本公司将超出部分计提减值准备并确认为资产减值损失：因转让与该资产相关的商品预期能够取得的剩余对价；为转让该相关商品估计将要发生的成本。

以前期间减值的因素之后发生变化，使得前述两项差额高于该资产账面价值的，应当转回原已计提的资产减值准备，并计入当期损益，但转回后的资产账面价值不超过假定不计提减值准备情况下的该资产在转回日的账面价值。

### 36、政府补助

√适用 □不适用

#### 1. 政府补助的类型及会计处理

政府补助是指本公司从政府无偿取得的货币性资产或非货币性资产（但不包括政府作为所有者投入的资本）。政府补助为货币性资产的，应当按照收到或应收的金额计量。政府补助为非货币性资产的，应当按照公允价值计量；公允价值不能可靠取得的，按照名义金额计量。

与日常活动相关的政府补助，按照经济业务实质，计入其他收益。与日常活动无关的政府补助，计入营业外收入。

政府文件明确规定用于购建或以其他方式形成长期资产的政府补助，确认为与资产相关的政府补助。政府文件未明确规定补助对象的，能够形成长期资产的，与资产价值相对应的政府补助部分作为与资产相关的政府补助，其余部分作为与收益相关的政府补助；难以区分的，将政府补助整体作为与收益相关的政府补助。与资产相关的政府补助确认为递延收益。确认为递延收益的金额，在相关资产使用寿命内按照合理、系统的方法分期计入当期损益。

除与资产相关的政府补助之外的政府补助，确认为与收益相关的政府补助。与收益相关的政府补助用于补偿企业以后期间的相关费用或损失的，确认为递延收益，并在确认相关费用的期间，计入当期损益；用于补偿企业已发生的相关费用或损失的，直接计入当期损益。

本公司取得政策性优惠贷款贴息，财政将贴息资金拨付给贷款银行，由贷款银行以政策性优惠利率向本公司提供贷款的，以实际收到的借款金额作为借款的入账价值，按照借款本金和该政策性优惠利率计算相关借款费用；财政将贴息资金直接拨付给本公司的，本公司将对应的贴息冲减相关借款费用。

#### 2. 政府补助确认时点

政府补助在满足政府补助所附条件并能够收到时确认。按照应收金额计量的政府补助，在期末有确凿证据表明能够符合财政扶持政策规定的相关条件且预计能够收到财政扶持资金时予以确认。除按照应收金额计量的政府补助外的其他政府补助，在实际收到补助款项时予以确认。

### 37、递延所得税资产/递延所得税负债

√适用 □不适用

#### 1. 递延所得税的确认

根据资产、负债的账面价值与其计税基础之间的差额（未作为资产和负债确认的项目按照税法规定可以确定其计税基础的，确定该计税基础为其差额），按照预期收回该资产或清偿该负债期间的适用税率计算确认递延所得税资产或递延所得税负债。

#### 2. 递延所得税的计量

递延所得税资产的确认以很可能取得用来抵扣可抵扣暂时性差异的应纳税所得额为限。资产负债表日，有确凿证据表明未来期间很可能获得足够的应纳税所得额用来抵扣可抵扣暂时性差异的，确认以前会计期间未确认的递延所得税资产。如未来期间很可能无法获得足够的应纳税所得额用以抵扣递延所得税资产的，则减记递延所得税资产的账面价值。

对与子公司及联营企业投资相关的应纳税暂时性差异，确认递延所得税负债，除非本公司能够控制暂时性差异转回的时间且该暂时性差异在可预见的未来很可能不会转回。对与子公司及联营企业投资相关的可抵扣暂时性差异，当该暂时性差异在可预见的未来很可能转回且未来很可能获得用来抵扣可抵扣暂时性差异的应纳税所得额时，确认递延所得税资产。

#### 3. 递延所得税的净额抵消依据

同时满足下列条件时，本公司将递延所得税资产及递延所得税负债以抵销后的净额列示：拥有以净额结算当期所得税资产及当期所得税负债的法定权利；递延所得税资产和递延所得税负债是与同一税收征管部门对同一纳税主体征收的所得税相关或者对不同的纳税主体相关，但在未来每一具有重要性的递延所得税资产和递延所得税负债转回的期间内，涉及的纳税主体意图以净额结算当期所得税资产及当期所得税负债或是同时取得资产、清偿债务。

### 38、租赁

√适用 □不适用

#### 作为承租方对短期租赁和低价值资产租赁进行简化处理的判断依据和会计处理方法

√适用 □不适用

对于租赁期不超过 12 个月的短期租赁，以及单项资产全新时价值低于 4 万元的租赁，本公司选择不确认使用权资产和租赁负债，将相关租金支出在租赁期内各个期间按照直线法计入当期损益或相关资产成本。

#### 作为出租方的租赁分类标准和会计处理方法

√适用 □不适用

本公司在租赁开始日，将实质上转移了与租赁资产所有权有关的几乎全部风险和报酬的租赁确认为融资租赁，除此之外的均为经营租赁。

##### （1）经营租赁会计处理

经营租赁的租金收入在租赁期内按直线法确认。对初始直接费用予以资本化，在租赁期内按照与租金收入相同的确认基础分期计入当期收益，未计入租赁收款额的可变租金在实际发生时计入租金收入。

##### （2）融资租赁会计处理

在租赁开始日，将应收融资租赁款，未担保余值之和与其现值的差额确认为未实现融资收益，在将来收到租金的各期间内确认为租赁收入，并终止确认融资租赁资产。初始直接费用计入应收融资租赁款的初始入账价值中。

### 39、其他重要的会计政策和会计估计

适用 不适用

公司以内部组织结构、管理要求、内部报告制度等为依据确定经营分部。公司的经营分部是指同时满足下列条件的组成部分：

1. 该组成部分能够在日常活动中产生收入、发生费用；
2. 管理层能够定期评价该组成部分的经营成果，以决定向其配置资源、评价其业绩；
3. 能够通过分析取得该组成部分的财务状况、经营成果和现金流量等有关会计信息。能够通过分析取得该组成部分的财务状况、经营成果和现金流量等有关会计信息。

### 40、重要会计政策和会计估计的变更

详见“重要事项”的“公司对会计政策、会计估计变更或重大会计差错更正原因和影响的分析说明”

### 41、2025年起首次执行新会计准则或准则解释等涉及调整首次执行当年年初的财务报表

适用 不适用

### 42、其他

适用 不适用

## 六、税项

### 1、主要税种及税率

主要税种及税率情况

适用 不适用

税种	计税依据	税率（%）
增值税	以按税法规定计算的销售货物和应税劳务收入为基础计算销项税额，扣除当期允许抵扣的进项税额后，差额部分为应交增值税	13、9、6、5、3
城市维护建设税	实际缴纳的流转税税额	7、5、1
企业所得税	应纳税所得额	25、20、15

存在不同企业所得税税率纳税主体的，披露情况说明

适用 不适用

纳税主体名称	所得税税率（%）
天伟化工、天能化工、天辰化工、天辰水泥、天能水泥、天伟水泥、鑫源运输	15
天津博大、天业绿洲、西部汇永	20
除上述以外的其他纳税主体	25

### 2、税收优惠

适用 不适用

#### 1. 增值税税收优惠

（1）根据财政部、国家税务总局《关于完善资源综合利用增值税政策的公告》（财政部、税务总局公告2021年第40号）规定，天伟水泥、天能水泥、天辰水泥销售水泥、水泥熟料，享受资源综合利用产品及劳务增值税即征即退的优惠政策，退税比例为70%，销售余热蒸汽享受增值税即征即退的优惠政策，退税比例为100%。

(2) 根据财政部、税务总局《关于先进制造业企业增值税加计抵减的公告》(财政部、税务总局公告2023年第43号)规定,天能化工、天伟化工、天辰化工、天域新实、天辰水泥、天伟水泥和天能水泥享受增值税加计抵减优惠政策,自2023年1月1日至2027年12月31日,允许先进制造业企业按照当期可抵扣进项税额加计5%抵减应纳增值税税额。

## 2. 企业所得税税收优惠

(1) 天伟水泥、天能水泥、鑫源运输符合《财政部关于延续西部大开发企业所得税政策的公告》(财政部公告2020年第23号)中有关西部大开发税收优惠政策的规定,自2021年1月1日至2030年12月31日,按15%的税率缴纳企业所得税。

(2) 天能化工、天伟化工、天辰化工、天域新实、天辰水泥、天伟水泥和天能水泥获得新疆维吾尔自治区科学技术厅、财政厅、国家税务总局和地方税务局联合颁发的《高新技术企业证书》,享受高新技术企业所得税税收优惠政策,2025年度企业所得税率均为15%。

(3) 根据财政部、税务总局《关于进一步实施小微企业所得税优惠政策的公告》(2022年第13号)规定,自2022年1月1日至2024年12月31日对年应纳税所得额超过100万元但不超过300万元的部分,减按25%计入应纳税所得额,按20%的税率缴纳企业所得税;根据财政部、税务总局《关于进一步支持小微企业和个体工商户发展有关税费政策的公告》(2023年第12号)规定,对小型微利企业减按25%计算应纳税所得额,按20%的税率缴纳企业所得税政策,延续执行至2027年12月31日。天津博大、天业绿洲、西部汇永享受上述小型微利企业税收优惠政策。

## 3. 城市维护建设税及附加税税收优惠

根据财政部、税务总局《关于进一步支持小微企业和个体工商户发展有关税费政策的公告》(2023年第12号)规定,自2023年1月1日至2027年12月31日,对增值税小规模纳税人、小型微利企业和个体工商户减半征收资源税(不含水资源税)、城市维护建设税、房产税、城镇土地使用税、印花稅(不含证券交易印花稅)、耕地占用稅和教育費附加、地方教育附加。天津博大、天业绿洲、西部汇永享受上述小型微利企业税收优惠政策。

## 3、其他

适用 不适用

## 七、合并财务报表项目注释

### 1、货币资金

适用 不适用

单位:元 币种:人民币

项目	期末余额	期初余额
库存现金		
银行存款	1,358,619,604.32	1,559,654,529.54
其他货币资金	586,486,749.59	160,102,924.89
存放财务公司存款		
合计	1,945,106,353.91	1,719,757,454.43
其中:存放在境外的款项总额		

其他说明:

#### 1.其他货币资金明细

项目	期末余额	期初余额

承兑汇票保证金	532,047,439.90	150,000,000.65
保函保证金	20,000,000.00	
期货保证金	34,439,309.69	10,102,924.24
合计	586,486,749.59	160,102,924.89

**2. 存在抵押、冻结等对变现有限制或存放在境外、或有潜在回收风险的款项**

所属单位	开户行	账号	金额	使用受限制原因
本公司	中国银行石河子经济技术开发区支行	107108287551	20,000,000.00	保函保证金
本公司	华夏银行乌鲁木齐分行营业部	11550000001722131	100,000,000.00	承兑汇票保证金
本公司	新疆石河子农村合作银行营业部	803010012010222635789	100,000,000.00	承兑汇票保证金
本公司	北京银行乌鲁木齐分行营业部	20000036392000188398007	14,013.50	承兑汇票保证金
天伟化工	乌鲁木齐银行石河子分行营业部	1000000226673	100,000,000.00	承兑汇票保证金
天能化工	乌鲁木齐银行石河子分行营业部	1000000230071	200,000,000.00	承兑汇票保证金
天域新科	乌鲁木齐银行股份有限公司石河子分行	1000000215255	30,000,000.00	承兑汇票保证金
合计			550,014,013.50	

注：其他货币资金-承兑汇票保证金期末余额 532,047,439.90 元，其中仅 530,014,013.50 元资金使用受限，剩余 2,033,426.40 元资金使用未受限制。

**2、交易性金融资产**

适用  不适用

单位：元 币种：人民币

项目	期末余额	期初余额	指定理由和依据
以公允价值计量且其变动计入当期损益的金融资产	120,779,116.06	160,963,970.02	合同
其中：			
短期理财产品	120,779,116.06	160,963,970.02	合同
指定以公允价值计量且其变动计入当期损益的金融资产			
其中：			
合计	120,779,116.06	160,963,970.02	

其他说明：

适用  不适用

**3、衍生金融资产**

适用  不适用

**4、应收票据**
**(1). 应收票据分类列示**

适用  不适用

**(2). 期末公司已质押的应收票据**

适用  不适用

**(3). 期末公司已背书或贴现且在资产负债表日尚未到期的应收票据**

适用  不适用

**(4). 按坏账计提方法分类披露**
 适用  不适用

按单项计提坏账准备：

 适用  不适用

按组合计提坏账准备：

 适用  不适用

按预期信用损失一般模型计提坏账准备

 适用  不适用

对本期发生损失准备变动的应收票据账面余额显著变动的情况说明：

 适用  不适用

**(5). 坏账准备的情况**
 适用  不适用

其中本期坏账准备收回或转回金额重要的：

 适用  不适用

**(6). 本期实际核销的应收票据情况**
 适用  不适用

其中重要的应收票据核销情况：

 适用  不适用

应收票据核销说明：

 适用  不适用

其他说明：

 适用  不适用

**5、 应收账款**
**(1). 按账龄披露**
 适用  不适用

单位：元 币种：人民币

账龄	期末账面余额	期初账面余额
1年以内（含1年）	42,098,650.20	21,722,831.26
其中：6个月以内	40,352,769.80	18,029,685.86
7-12月	1,745,880.40	3,693,145.40
1至2年	6,292,887.14	10,461,049.72
2至3年	2,121,799.75	11,471,803.94
3年以上		
3至4年	8,808,298.34	
4至5年		
5年以上	3,456,322.59	11,646,402.99
合计	62,777,958.02	55,302,087.91

**(2). 按坏账计提方法分类披露**

√适用 □不适用

单位：元 币种：人民币

类别	期末余额					期初余额				
	账面余额		坏账准备		账面价值	账面余额		坏账准备		账面价值
	金额	比例(%)	金额	计提比例(%)		金额	比例(%)	金额	计提比例(%)	
按单项计提坏账准备	10,099,198.15	16.09	10,099,198.15	100.00		17,904,578.90	32.38	17,904,578.90	100.00	
按组合计提坏账准备	52,678,759.87	83.91	4,366,387.98	8.29	48,312,371.89	37,397,509.01	67.62	6,427,214.40	17.19	30,970,294.61
其中：										
其中：应收非政府款项组合	52,678,759.87	83.91	4,366,387.98	8.29	48,312,371.89	37,397,509.01	67.62	6,427,214.40	17.19	30,970,294.61
合计	62,777,958.02	100.00	14,465,586.13	23.04	48,312,371.89	55,302,087.91	100.00	24,331,793.30	44.00	30,970,294.61

按单项计提坏账准备：

 适用  不适用

单位：元 币种：人民币

名称	期末余额			
	账面余额	坏账准备	计提比例 (%)	计提理由
新疆雅澳科技有限责任公司	7,614,519.55	7,614,519.55	100.00	预计无法收回
其余零星单位	2,484,678.60	2,484,678.60	100.00	预计无法收回
合计	10,099,198.15	10,099,198.15	100.00	

按单项计提坏账准备的说明：

 适用  不适用

按组合计提坏账准备：

 适用  不适用

组合计提项目：应收非政府款项组合

单位：元 币种：人民币

名称	期末余额		
	账面余额	坏账准备	计提比例 (%)
1年以内	42,098,650.20	1,262,959.51	3.00
1至2年	6,292,887.14	943,933.07	15.00
2至3年	1,566,459.54	313,291.91	20.00
3至4年	1,749,119.00	874,559.50	50.00
5年以上	971,643.99	971,643.99	100.00
合计	52,678,759.87	4,366,387.98	8.29

按组合计提坏账准备的说明：

 适用  不适用

按预期信用损失一般模型计提坏账准备

 适用  不适用

对本期发生损失准备变动的应收账款账面余额显著变动的情况说明：

 适用  不适用

### (3). 坏账准备的情况

 适用  不适用

单位：元 币种：人民币

类别	期初余额	本期变动金额				期末余额
		计提	收回或转回	转销或核销	其他变动	
按单项评估计提坏账准备的应收账款	17,904,578.90		2,721,075.40	5,084,305.35		10,099,198.15
按组合计提坏账准备的应收账款	6,427,214.40	834,128.30	2,587,917.19	307,037.53		4,366,387.98
其中：应收非政府款项组合	6,427,214.40	834,128.30	2,587,917.19	307,037.53		4,366,387.98
合计	24,331,793.30	834,128.30	5,308,992.59	5,391,342.88		14,465,586.13

其中本期坏账准备收回或转回金额重要的：

 适用  不适用

### (4). 本期实际核销的应收账款情况

 适用  不适用

单位：元 币种：人民币

项目	核销金额
实际核销的应收账款	5,391,342.88

其中重要的应收账款核销情况

适用 不适用

应收账款核销说明：

适用 不适用

#### (5). 按欠款方归集的期末余额前五名的应收账款和合同资产情况

适用 不适用

单位：元 币种：人民币

单位名称	应收账款期末余额	合同资产期末余额	应收账款和合同资产期末余额	占应收账款和合同资产期末余额合计数的比例 (%)	坏账准备期末余额
石河子市丝路天杨预拌砼有限公司	11,654,406.74		11,654,406.74	18.56	1,330,105.38
新疆至创新材料有限公司	11,296,577.72		11,296,577.72	17.99	338,897.33
新疆至臻化工工程研究中心有限公司	8,752,656.69		8,752,656.69	13.94	195,978.53
新疆雅澳科技有限责任公司	7,614,519.55		7,614,519.55	12.13	7,614,519.55
新疆云聚天新材料有限公司	4,935,378.22		4,935,378.22	7.86	148,061.35
合计	44,253,538.92		44,253,538.92	70.48	9,627,562.14

其他说明：

适用 不适用

## 6、合同资产

### (1). 合同资产情况

适用 不适用

### (2). 报告期内账面价值发生重大变动的金额和原因

适用 不适用

### (3). 按坏账计提方法分类披露

适用 不适用

按单项计提坏账准备：

适用 不适用

按单项计提坏账准备的说明：

适用 不适用

按组合计提坏账准备：

适用 不适用

按预期信用损失一般模型计提坏账准备

适用 不适用

对本期发生损失准备变动的合同资产账面余额显著变动的情况说明：

适用 不适用

### (4). 本期合同资产计提坏账准备情况

适用 不适用

其中本期坏账准备收回或转回金额重要的：

适用  不适用

**(5). 本期实际核销的合同资产情况**
 适用  不适用

其中重要的合同资产核销情况

 适用  不适用

合同资产核销说明：

 适用  不适用

其他说明：

 适用  不适用

**7、 应收款项融资**
**(1). 应收款项融资分类列示**
 适用  不适用

单位：元 币种：人民币

项目	期末余额	期初余额
银行承兑汇票	140,763,552.91	393,901,604.49
合计	140,763,552.91	393,901,604.49

**(2). 期末公司已质押的应收款项融资**
 适用  不适用

**(3). 期末公司已背书或贴现且在资产负债表日尚未到期的应收款项融资**
 适用  不适用

单位：元 币种：人民币

项目	期末终止确认金额	期末未终止确认金额
银行承兑汇票	1,763,614,453.06	
合计	1,763,614,453.06	

**(4). 按坏账计提方法分类披露**
 适用  不适用

按单项计提坏账准备：

 适用  不适用

按单项计提坏账准备的说明：

 适用  不适用

按组合计提坏账准备：

 适用  不适用

按预期信用损失一般模型计提坏账准备

 适用  不适用

对本期发生损失准备变动的应收款项融资账面余额显著变动的情况说明：

 适用  不适用

**(5). 坏账准备的情况**
 适用  不适用

其中本期坏账准备收回或转回金额重要的：

 适用  不适用

**(6). 本期实际核销的应收款项融资情况**
 适用  不适用

其中重要的应收款项融资核销情况

适用 不适用

核销说明：

适用 不适用

(7). 应收款项融资本期增减变动及公允价值变动情况：

适用 不适用

(8). 其他说明

适用 不适用

## 8、预付款项

(1). 预付款项按账龄列示

适用 不适用

单位：元 币种：人民币

账龄	期末余额		期初余额	
	金额	比例(%)	金额	比例(%)
1年以内	82,445,535.48	98.29	83,683,395.28	98.25
1至2年	501,128.28	0.60	361,985.01	0.42
2至3年	213,405.01	0.25	583,841.30	0.69
3年以上	722,532.79	0.86	548,494.72	0.64
合计	83,882,601.56	100.00	85,177,716.31	100.00

(2). 按预付对象归集的期末余额前五名的预付款情况

适用 不适用

单位：元 币种：人民币

单位名称	期末余额	占预付款项期末余额合计数的比例(%)
拜城县众泰煤焦化有限公司	8,499,890.72	10.13
博特瑞姆斯化工技术(北京)有限公司	4,297,500.00	5.12
中国石油天然气股份有限公司西北化工销售分公司	2,389,901.20	2.85
上海汉索国际贸易有限公司	2,051,273.00	2.45
新疆生产建设兵团石油有限公司第八师石河子市分公司	2,000,133.25	2.38
合计	19,238,698.17	22.94

其他说明：

适用 不适用

## 9、其他应收款

项目列示

适用 不适用

单位：元 币种：人民币

项目	期末余额	期初余额
应收利息		
应收股利		
其他应收款	25,394,339.46	5,901,164.12
合计	25,394,339.46	5,901,164.12

其他说明：

适用 不适用

### 应收利息

#### (1). 应收利息分类

适用 不适用

#### (2). 重要逾期利息

适用 不适用

#### (3). 按坏账计提方法分类披露

适用 不适用

按单项计提坏账准备：

适用 不适用

按单项计提坏账准备的说明：

适用 不适用

按组合计提坏账准备：

适用 不适用

#### (4). 按预期信用损失一般模型计提坏账准备

适用 不适用

对本期发生损失准备变动的应收利息账面余额显著变动的情况说明：

适用 不适用

#### (5). 坏账准备的情况

适用 不适用

其中本期坏账准备收回或转回金额重要的：

适用 不适用

#### (6). 本期实际核销的应收利息情况

适用 不适用

其中重要的应收利息核销情况

适用 不适用

核销说明：

适用 不适用

其他说明：

适用 不适用

### 应收股利

#### (7). 应收股利

适用 不适用

#### (8). 重要的账龄超过1年的应收股利

适用 不适用

#### (9). 按坏账计提方法分类披露

适用 不适用

按单项计提坏账准备：

适用 不适用

按单项计提坏账准备的说明：

适用 不适用

按组合计提坏账准备:

适用 不适用

**(10). 按预期信用损失一般模型计提坏账准备**

适用 不适用

对本期发生损失准备变动的应收股利账面余额显著变动的情况说明:

适用 不适用

**(11). 坏账准备的情况**

适用 不适用

其中本期坏账准备收回或转回金额重要的:

适用 不适用

**(12). 本期实际核销的应收股利情况**

适用 不适用

其中重要的应收股利核销情况

适用 不适用

核销说明:

适用 不适用

其他说明:

适用 不适用

**其他应收款**

**(13). 按账龄披露**

适用 不适用

单位: 元 币种: 人民币

账龄	期末账面余额	期初账面余额
1年以内(含1年)	25,323,575.23	5,857,291.86
其中: 6个月以内	25,314,284.16	5,831,415.06
7-12月	9,291.07	25,876.80
1至2年	293,587.29	91,761.10
2至3年	38,866.08	6,154.00
3年以上		
3至4年		325,670.05
4至5年	310,293.50	96,374.52
5年以上	11,339,166.68	13,804,718.17
减: 坏账准备	11,911,149.32	14,280,805.58
合计	25,394,339.46	5,901,164.12

**(14). 按款项性质分类情况**

适用 不适用

单位: 元 币种: 人民币

款项性质	期末账面余额	期初账面余额
往来款	34,017,422.87	14,354,312.14
押金		42,565.00
保证金	866,500.00	345,954.00
应收出口退税款	985,579.64	4,391,209.15
代收代付款	1,406,390.84	380,634.86
其他	29,595.43	667,294.55

减：坏账准备	11,911,149.32	14,280,805.58
合计	25,394,339.46	5,901,164.12

**(15). 坏账准备计提情况**

√适用 □不适用

单位：元 币种：人民币

坏账准备	第一阶段	第二阶段	第三阶段	合计
	未来12个月预期信用损失	整个存续期预期信用损失(未发生信用减值)	整个存续期预期信用损失(已发生信用减值)	
2025年1月1日余额	357,773.94		13,923,031.64	14,280,805.58
2025年1月1日余额在本期	-10,146.75		10,146.75	
--转入第二阶段				
--转入第三阶段	-10,146.75		10,146.75	
--转回第二阶段				
--转回第一阶段				
本期计提	166,395.87		-206,716.62	-40,320.75
本期转回	1,200.00		2,044,785.00	2,045,985.00
本期转销				
本期核销			283,350.51	283,350.51
其他变动				
2025年12月31日余额	512,823.06		11,398,326.26	11,911,149.32

**各阶段划分依据和坏账准备计提比例**

单项计提及账龄为5年以上的应收款项，划分为第三阶段，坏账计提比例100%；

其中，第三阶段已发生信用减值的其他应收款明细：

单位名称	期末余额	坏账准备	预期信用损失率(%)	划分原因
沈阳欧陆科技发展有限公司	6,720,000.00	6,720,000.00	100.00	已被吊销营业执照
阜康市复兴焦化二厂	1,481,210.05	1,481,210.05	100.00	5年以上
乌鲁木齐市天成石灰开发有限公司	1,106,447.57	1,106,447.57	100.00	5年以上
石河子大陆工贸公司	935,628.85	935,628.85	100.00	5年以上
占合计20%以下的零星单位	1,155,039.79	1,155,039.79	100.00	预期无法收回
合计	11,398,326.26	11,398,326.26	—	—

对本期发生损失准备变动的其他应收款账面余额显著变动的情况说明：

适用 不适用

本期坏账准备计提金额以及评估金融工具的信用风险是否显著增加的采用依据：

适用 不适用

**(16). 坏账准备的情况**

√适用 □不适用

单位：元 币种：人民币

类别	期初余额	本期变动金额				期末余额
		计提	收回或转回	转销或核销	其他变动	

坏账准备	14,280,805.58	-40,320.75	2,045,985.00	283,350.51		11,911,149.32
合计	14,280,805.58	-40,320.75	2,045,985.00	283,350.51		11,911,149.32

其中本期坏账准备转回或收回金额重要的：

适用 不适用

#### (17). 本期实际核销的其他应收款情况

适用 不适用

单位：元 币种：人民币

项目	核销金额
实际核销的其他应收款	283,350.51

其中重要的其他应收款核销情况：

适用 不适用

其他应收款核销说明：

适用 不适用

#### (18). 按欠款方归集的期末余额前五名的其他应收款情况

适用 不适用

单位：元 币种：人民币

单位名称	期末余额	占其他应收款 期末余额合计 数的比例(%)	款项的性 质	账龄	坏账准备 期末余额
新疆生产建设兵团第八师住房和城乡建设局（石河子市住房和城乡建设局）	21,882,219.00	58.66	往来款	1年以内	218,822.19
沈阳欧陆科技发展有限公司	6,720,000.00	18.01	往来款	5年以上	6,720,000.00
阜康市复兴焦化二厂	1,481,210.05	3.97	往来款	5年以上	1,481,210.05
乌鲁木齐市天成石灰开发有限公司	1,106,447.57	2.97	往来款	5年以上	1,106,447.57
应收出口退税款	985,579.64	2.64	出口退税款	1年以内	29,567.39
合计	32,175,456.26	86.25			9,556,047.20

#### (19). 因资金集中管理而列报于其他应收款

适用 不适用

其他说明：

适用 不适用

### 10、 存货

#### (1). 存货分类

适用 不适用

单位：元 币种：人民币

项目	期末余额			期初余额		
	账面余额	存货跌价准备/合同履约成本减值准备	账面价值	账面余额	存货跌价准备/合同履约成本减值准备	账面价值
原材料	171,575,911.17	3,289,281.04	168,286,630.13	207,518,286.54	3,515,618.19	204,002,668.35

在产品	19,420,631.14		19,420,631.14	22,995,013.21		22,995,013.21
库存商品	782,804,412.96	134,425,468.25	648,378,944.71	695,919,693.21	97,267,140.24	598,652,552.97
周转材料						
消耗性生物资产						
合同履约成本	11,319,027.00	4,574,343.67	6,744,683.33	9,402,669.81	4,574,343.67	4,828,326.14
合计	985,119,982.27	142,289,092.96	842,830,889.31	935,835,662.77	105,357,102.10	830,478,560.67

## (2). 确认为存货的数据资源

适用 不适用

## (3). 存货跌价准备及合同履约成本减值准备

适用 不适用

单位：元 币种：人民币

项目	期初余额	本期增加金额		本期减少金额		期末余额
		计提	其他	转回或转销	其他	
原材料	3,515,618.19			226,337.15		3,289,281.04
在产品						
库存商品	97,267,140.24	130,473,093.62		93,314,765.61		134,425,468.25
周转材料						
消耗性生物资产						
合同履约成本	4,574,343.67					4,574,343.67
合计	105,357,102.10	130,473,093.62		93,541,102.76		142,289,092.96

本期转回或转销存货跌价准备的原因

适用 不适用

可变现净值按照存货资产负债表日已签订的销售合同、实际售价确定估计售价，并按照估计售价减去至完工时估计将要发生的成本、估计的销售费用和相关税费后的金额确定存货的可变现净值。本期转回或转销存货跌价准备系本期已销售的存货对应的存货跌价准备转回。

按组合计提存货跌价准备

适用 不适用

按组合计提存货跌价准备的计提标准

适用 不适用

## (4). 存货期末余额含有的借款费用资本化金额及其计算标准和依据

适用 不适用

本公司存货期末余额中未含有借款费用资本化金额。

## (5). 合同履约成本本期摊销金额的说明

适用 不适用

合同履约成本本期摊销 47,731,860.12 元，主要为天辰化工机械厂修理业务上期末及本期没有满足修理收入确认条件前发生的修理成本暂时计入合同履约成本，待满足收入确认时点时，转入营业成本的金额。

其他说明：

 适用  不适用

**11、 持有待售资产**
 适用  不适用

**12、 一年内到期的非流动资产**
 适用  不适用

**一年内到期的债权投资**
 适用  不适用

**一年内到期的其他债权投资**
 适用  不适用

**13、 其他流动资产**
 适用  不适用

单位：元 币种：人民币

项目	期末余额	期初余额
合同取得成本		
应收退货成本		
待抵扣/待认证进项税额	231,366,656.68	219,762,931.92
碳排放配额	11,126,037.75	
其他	18,139.41	11,720.35
合计	242,510,833.84	219,774,652.27

其他说明：

碳排放配额变动情况：（数量单位：吨、金额单位：元）

项目	本年度		上年度	
	数量	金额	数量	金额
1. 本期期初碳排放配额	11,177.00		643,213.00	
2. 本期增加的碳排放配额	8,371,262.00	49,525,094.35	7,741,143.00	
(1) 免费分配取得的配额	7,681,262.00		7,741,143.00	
(2) 购入取得的配额	690,000.00	49,525,094.35		
3. 本期减少的碳排放配额	8,148,684.00	38,399,056.60	8,373,179.00	69,862,095.53
(1) 履约使用的配额	8,148,684.00	38,399,056.60	7,623,179.00	
(2) 出售的配额			750,000.00	69,862,095.53
4. 本期期末碳排放配额	233,755.00	11,126,037.75	11,177.00	

**14、 债权投资**
**(1). 债权投资情况**
 适用  不适用

债权投资减值准备本期变动情况

适用 不适用

**(2). 期末重要的债权投资**

适用 不适用

**(3). 减值准备计提情况**

适用 不适用

对本期发生损失准备变动的债权投资账面余额显著变动的情况说明：

适用 不适用

本期减值准备计提金额以及评估金融工具的信用风险是否显著增加的采用依据

适用 不适用

**(4). 本期实际的核销债权投资情况**

适用 不适用

其中重要的债权投资情况核销情况

适用 不适用

债权投资的核销说明：

适用 不适用

其他说明：

适用 不适用

**15、 其他债权投资**

**(1). 其他债权投资情况**

适用 不适用

其他债权投资减值准备本期变动情况

适用 不适用

**(2). 期末重要的其他债权投资**

适用 不适用

**(3). 减值准备计提情况**

适用 不适用

对本期发生损失准备变动的其他债权投资账面余额显著变动的情况说明：

适用 不适用

本期减值准备计提金额以及评估金融工具的信用风险是否显著增加的采用依据

适用 不适用

**(4). 本期实际核销的其他债权投资情况**

适用 不适用

其中重要的其他债权投资情况核销情况

适用 不适用

其他债权投资的核销说明：

适用 不适用

其他说明：

适用 不适用

## 16、 长期应收款

### (1). 长期应收款情况

适用 不适用

### (2). 按坏账计提方法分类披露

适用 不适用

按单项计提坏账准备:

适用 不适用

按单项计提坏账准备的说明:

适用 不适用

按组合计提坏账准备:

适用 不适用

### (3). 按预期信用损失一般模型计提坏账准备

适用 不适用

对本期发生损失准备变动的长期应收款账面余额显著变动的情况说明:

适用 不适用

本期坏账准备计提金额以及评估金融工具的信用风险是否显著增加的采用依据

适用 不适用

### (4). 坏账准备的情况

适用 不适用

其中本期坏账准备收回或转回金额重要的:

适用 不适用

### (5). 本期实际核销的长期应收款情况

适用 不适用

其中重要的长期应收款核销情况

适用 不适用

长期应收款核销说明:

适用 不适用

其他说明:

适用 不适用

**17、 长期股权投资**
**(1). 长期股权投资情况**

√适用 □不适用

单位：元 币种：人民币

被投资单位	期初 余额(账面价值)	本期增减变动								期末 余额(账面 价值)	减值准备 期末余额
		追加投资	减少投资	权益法下 确认的投 资损益	其他 综合 收益 调整	其他权益 变动	宣告发 放现金 股利或 利润	计提减值 准备	其 他		
<b>一、破产清算子公司</b>											
石河子天业蕃茄制品有限公司			20,000,000.00						-20,000,000.00		
小计			20,000,000.00						-20,000,000.00		
<b>二、联营企业</b>											
新疆天业汇合新材料有限公司	1,142,759,634.86			86,985,497.49		860,353.39				1,230,605,485.74	
新疆国电投天业新能源有限公司	35,700,241.41	33,222,000.00		1,851,107.19		175,281.96				70,948,630.56	
石河子浙江大学联合科技开发中心											1,500,000.00
石河子市天域信塑料有限公司	681,526.36			-681,526.36							
中化学东华天业新材料有限公司	98,517,627.57			86,140.19		1,846,606.58				100,450,374.34	
石河子市文化旅游投资集团有限公司	62,678,070.00			-611,369.35						62,066,700.65	
小计	1,340,337,100.20	33,222,000.00		87,629,849.16		2,882,241.93				1,464,071,191.29	1,500,000.00
合计	1,340,337,100.20	33,222,000.00	20,000,000.00	87,629,849.16		2,882,241.93			-20,000,000.00	1,464,071,191.29	1,500,000.00

注：2025 年 11 月 28 日，新疆生产建设兵团第八师市场监督管理局出具《登记通知书》(八师)登字(2025)第 22579 号，准予石河子天业蕃茄制品有限公司注销登记。

**(2). 长期股权投资的减值测试情况**

□适用 √不适用

**18、 其他权益工具投资**
**(1). 其他权益工具投资情况**
 适用  不适用

单位：元 币种：人民币

项目	期初余额	本期增减变动					期末余额	本期确认的股利收入	累计计入其他综合收益的利得	累计计入其他综合收益的损失	指定为以公允价值计量且其变动计入其他综合收益的原因
		追加投资	减少投资	本期计入其他综合收益的利得	本期计入其他综合收益的损失	其他					
新疆雅澳科技有限责任公司									30,000,000.00		
合计									30,000,000.00		

**(2). 本期存在终止确认的情况说明**
 适用  不适用

其他说明：

 适用  不适用

新疆天业对新疆雅澳科技有限责任公司的股权投资属于非交易性权益工具投资，公司将其指定为以公允价值计量且其变动计入其他综合收益的权益工具投资。

**19、 其他非流动金融资产**
 适用  不适用

其他说明：

 适用  不适用

**20、 投资性房地产**

投资性房地产计量模式

**(1). 采用成本计量模式的投资性房地产**

单位：元 币种：人民币

项目	房屋、建筑物	土地使用权	在建工程	合计
<b>一、账面原值</b>				
1.期初余额	17,143,208.17			17,143,208.17
2.本期增加金额				
(1) 外购				
(2) 存货\固定资产\在建工程转入				
(3) 企业合并增加				
3.本期减少金额				
(1) 处置				
(2) 其他转出				
4.期末余额	17,143,208.17			17,143,208.17
<b>二、累计折旧和累计摊销</b>				

1.期初余额	13,177,607.29			13,177,607.29
2.本期增加金额	619,516.25			619,516.25
(1) 计提或摊销	619,516.25			619,516.25
3.本期减少金额				
(1) 处置				
(2) 其他转出				
4.期末余额	13,797,123.54			13,797,123.54
三、减值准备				
1.期初余额				
2.本期增加金额				
(1) 计提				
3、本期减少金额				
(1) 处置				
(2) 其他转出				
4.期末余额				
四、账面价值				
1.期末账面价值	3,346,084.63			3,346,084.63
2.期初账面价值	3,965,600.88			3,965,600.88

### (2). 未办妥产权证书的投资性房地产情况

适用  不适用

### (3). 采用成本计量模式的投资性房地产的减值测试情况

适用  不适用

其他说明：

适用  不适用

## 21、 固定资产

### 项目列示

适用  不适用

单位：元 币种：人民币

项目	期末余额	期初余额
固定资产	13,324,360,682.28	13,223,133,489.22
固定资产清理		
合计	13,324,360,682.28	13,223,133,489.22

其他说明：

适用  不适用

### 固定资产

#### (1). 固定资产情况

适用  不适用

单位：元 币种：人民币

项目	房屋及建筑物	机器设备	运输工具	发电设备	电子设备及其他	合计
一、账面原值：						

1.期初余额	7,976,440,314.07	13,506,668,800.97	193,395,236.58	3,798,891,980.89	1,274,879,684.31	26,750,276,016.82
2.本期增加金额	317,281,823.33	450,409,077.36	7,431,864.12	10,761,223.08	285,294,971.03	1,071,178,958.92
(1) 购置	77,276,461.51	123,423,449.46	4,880,669.43	789,982.32	37,709,388.49	244,079,951.21
(2) 在建工程转入	240,005,361.82	326,594,698.70	2,551,194.69	9,971,240.76	247,585,582.54	826,708,078.51
(3) 企业合并增加						
(4) 其他		390,929.20				390,929.20
3.本期减少金额	13,066,945.74	114,354,572.39	11,452,451.80		1,324,246.82	140,198,216.75
(1) 处置或报废	13,066,945.74	80,338,963.51	11,452,451.80		1,324,246.82	106,182,607.87
(2) 转入长期待摊		34,015,608.88				34,015,608.88
4.期末余额	8,280,655,191.66	13,842,723,305.94	189,374,648.90	3,809,653,203.97	1,558,850,408.52	27,681,256,758.99
<b>二、累计折旧</b>						
1.期初余额	2,513,741,475.90	8,107,231,557.34	117,355,100.88	1,724,621,220.60	880,334,197.97	13,343,283,552.69
2.本期增加金额	179,856,840.62	514,663,260.06	17,392,897.04	58,898,950.02	116,460,801.82	887,272,749.56
(1) 计提	179,856,840.62	514,663,260.06	17,392,897.04	58,898,950.02	116,460,801.82	887,272,749.56
3.本期减少金额	7,114,907.81	60,565,278.45	10,517,342.28		1,171,038.00	79,368,566.54
(1) 处置或报废	7,114,907.81	60,565,278.45	10,517,342.28		1,171,038.00	79,368,566.54
4.期末余额	2,686,483,408.71	8,561,329,538.95	124,230,655.64	1,783,520,170.62	995,623,961.79	14,151,187,735.71
<b>三、减值准备</b>						
1.期初余额	107,473,508.84	52,405,440.04	20,951.17	21,989,756.82	1,969,318.04	183,858,974.91
2.本期增加金额		27,672,671.62		7,175,798.28		34,848,469.90
(1) 计提		27,672,671.62		7,175,798.28		34,848,469.90
3.本期减少金额		12,975,164.75			23,939.06	12,999,103.81
(1) 处置或报废		12,975,164.75			23,939.06	12,999,103.81
4.期末余额	107,473,508.84	67,102,946.91	20,951.17	29,165,555.10	1,945,378.98	205,708,341.00
<b>四、账面价值</b>						
1.期末账面价值	5,486,698,274.11	5,214,290,820.08	65,123,042.09	1,996,967,478.25	561,281,067.75	13,324,360,682.28
2.期初账面价值	5,355,225,329.33	5,347,031,803.59	76,019,184.53	2,052,281,003.47	392,576,168.30	13,223,133,489.22

## (2). 暂时闲置的固定资产情况

√适用 □不适用

单位：元 币种：人民币

项目	账面原值	累计折旧	减值准备	账面价值	备注
房屋及建筑物	199,180,479.80	75,427,759.01	92,966,311.04	30,786,409.75	
机器设备	581,249,601.96	468,815,931.49	50,685,101.59	61,748,568.88	
运输设备	1,264,010.15	1,200,565.14	244.50	63,200.51	
发电设备	219,715,410.26	179,564,084.28	29,165,555.10	10,985,770.88	
电子设备及其他	7,380,517.11	6,874,947.36	182,076.34	323,493.41	
合计	1,008,790,019.28	731,883,287.28	172,999,288.57	103,907,443.43	

## (3). 通过经营租赁租出的固定资产

√适用 □不适用

单位：元 币种：人民币

项目	期末账面价值
房屋及建筑物	38,445,897.77
运输设备	4,797,692.37
合计	43,243,590.14

**(4). 未办妥产权证书的固定资产情况**
 适用  不适用

单位：元 币种：人民币

项目	账面价值	未办妥产权证书的原因
房屋及建筑物	769,683,269.80	正在办理中
运输设备	65,796.43	已使用年限超过预计使用寿命，无法办理
合计	769,749,066.23	

**(5). 固定资产的减值测试情况**
 适用  不适用

可收回金额按公允价值减去处置费用后的净额确定

 适用  不适用

单位：元 币种：人民币

项目	账面价值	可收回金额	减值金额	公允价值和处置费用的确定方式	关键参数	关键参数的确定依据
天能二厂机器设备及备件	16,635,919.37	2,667,803.25	13,968,116.12	预计市场售价	不适用	不适用
合计	16,635,919.37	2,667,803.25	13,968,116.12			

可收回金额按预计未来现金流量的现值确定

 适用  不适用

单位：元 币种：人民币

项目	账面价值	可收回金额	减值金额	预测期的年限	预测期的关键参数	稳定期的关键参数	稳定期的关键参数的确定依据
天辰电厂资产组	618,513,620.78	597,633,267.00	20,880,353.78	8年	现金流量收益年限折现率等营运资金	现金流量收益年限折现率等营运资金	国际经济形势、被评估单位的财务状况分析等
合计	618,513,620.78	597,633,267.00	20,880,353.78	8年			

**前述信息与以前年度减值测试采用的信息或外部信息明显不一致的差异原因**
 适用  不适用

**公司以前年度减值测试采用信息与当年实际情况明显不一致的差异原因**
 适用  不适用

其他说明：

 适用  不适用

注 1：根据《天能化工有限公司总经理办公会会议纪要》（2025 年 9 月 26 日）决议和北京百汇方兴资产评估有限公司 2025 年 12 月 10 日出具的《京百汇评报字[2025]第 A-367 号》评估报告，对天能二厂账面价值为 1,663.59 万元的机器设备进行减值测试。处置价格参照评估值，按照评估值和净值取最高值确定，测算减值 1,396.81 万元，减值率 83.96%，因天能二厂上述机器设备及备件处于闲置待处置状态，因此计提减值准备 1,396.81 万元。

注 2：根据北京坤元至诚资产评估有限公司 2026 年 3 月 16 日出具的《京坤评报字[2026]0131 号》评估报告，对账面价值为 61,851.36 万元的电厂资产组（包括：电厂在建工程 and 无形资产）进

行评估，评估价值为 59,763.33 万元，评估减值 2,088.03 万元，减值率 3.38%，资产组中在建工程和无形资产均未发生减值，因电厂的部分发电设备暂时处于闲置状态，因此对发电设备计提减值准备 2,088.03 万元。

### 固定资产清理

适用  不适用

## 22、 在建工程

### 项目列示

适用  不适用

单位：元 币种：人民币

项目	期末余额	期初余额
在建工程	1,058,895,492.35	1,189,025,775.09
工程物资	9,939,386.80	10,934,264.40
合计	1,068,834,879.15	1,199,960,039.49

其他说明：

适用  不适用

### 在建工程

#### (1). 在建工程情况

适用  不适用

单位：元 币种：人民币

项目	期末余额			期初余额		
	账面余额	减值准备	账面价值	账面余额	减值准备	账面价值
22.5 万吨高性能树脂原料项目	629,076,114.60		629,076,114.60	822,965,823.26		822,965,823.26
工程改造项目等	429,819,377.75		429,819,377.75	366,059,951.83		366,059,951.83
合计	1,058,895,492.35		1,058,895,492.35	1,189,025,775.09		1,189,025,775.09

**(2). 重要在建工程项目本期变动情况**
 适用  不适用

单位：元 币种：人民币

项目名称	预算数 (万元)	期初 余额	本期增加金 额	本期转入固 定资产金额	本期其 他减少 金额	期末 余额	工程累计投 入占预算比 例(%)	工程 进度	利息资 本化累 计金额	其中：本 期利息资 本化金额	本期利 息资本 化率(%)	资金 来源
22.5万吨高性能树脂原料项目	116,223.02	822,965,823.26	34,263,323.71	228,153,032.37		629,076,114.60	93	98				募集资金
合计	116,223.02	822,965,823.26	34,263,323.71	228,153,032.37		629,076,114.60	93	98				

**(3). 本期计提在建工程减值准备情况**
 适用  不适用

**(4). 在建工程的减值测试情况**
 适用  不适用

其他说明：

 适用  不适用

**工程物资**
**(5). 工程物资情况**
 适用  不适用

单位：元 币种：人民币

项目	期末余额			期初余额		
	账面余额	减值准备	账面价值	账面余额	减值准备	账面价值
专用材料	4,895,992.82		4,895,992.82	3,893,395.63		3,893,395.63
专用设备	5,043,393.98		5,043,393.98	7,040,868.77		7,040,868.77
合计	9,939,386.80		9,939,386.80	10,934,264.40		10,934,264.40

**23、 生产性生物资产**
**(1). 采用成本计量模式的生产性生物资产**
 适用  不适用

**(2). 采用成本计量模式的生产性生物资产的减值测试情况**
 适用  不适用

**(3). 采用公允价值计量模式的生产性生物资产**
 适用  不适用

其他说明：

 适用  不适用

**24、 油气资产**
**(1). 油气资产情况**
 适用  不适用

**(2). 油气资产的减值测试情况**
 适用  不适用

**25、 使用权资产**
**(1). 使用权资产情况**
 适用  不适用

单位：元 币种：人民币

项目	房屋及建筑物	运输设备	合计
<b>一、账面原值</b>			
1.期初余额	178,788.80	1,722,242.41	1,901,031.21
2.本期增加金额	1,511,958.83		1,511,958.83
(1) 新增租赁	1,511,958.83		1,511,958.83
3.本期减少金额			
4.期末余额	1,690,747.63	1,722,242.41	3,412,990.04
<b>二、累计折旧</b>			
1.期初余额	104,217.60	861,121.2	965,338.80
2.本期增加金额	433,849.75	574,080.96	1,007,930.71

(1) 计提	433,849.75	574,080.96	1,007,930.71
3.本期减少金额			
(1) 处置			
4.期末余额	538,067.35	1,435,202.16	1,973,269.51
三、减值准备			
1.期初余额			
2.本期增加金额			
(1) 计提			
3.本期减少金额			
(1) 处置			
4.期末余额			
四、账面价值			
1.期末账面价值	1,152,680.28	287,040.25	1,439,720.53
2.期初账面价值	74,571.20	861,121.21	935,692.41

## (2). 使用权资产的减值测试情况

适用 不适用

## 26、 无形资产

### (1). 无形资产情况

适用 不适用

单位：元 币种：人民币

项目	土地使用权	专利权	非专利技术	软件	数据资源	合计
一、账面原值						
1.期初余额	1,219,376,334.38	35,805,416.74	100,000.00	23,848,797.94	1,800,880.45	1,280,931,429.51
2.本期增加金额	185,835.93	384,905.66		1,145,280.64		1,716,022.23
(1) 购置	185,835.93	384,905.66		1,145,280.64		1,716,022.23
(2) 内部研发						
(3) 企业合并增加						
3.本期减少金额	8,334,423.69					8,334,423.69
(1) 处置						
(2) 投资转出	8,334,423.69					8,334,423.69
4.期末余额	1,211,227,746.62	36,190,322.40	100,000.00	24,994,078.58	1,800,880.45	1,274,313,028.05
二、累计摊销						
1.期初余额	200,981,930.77	3,529,649.78	100,000.00	4,734,923.01	30,014.67	209,376,518.23
2.本期增加金额	29,226,138.44	1,649,689.64		2,355,466.28	360,176.09	33,591,470.45
(1) 计提	29,226,138.44	1,649,689.64		2,355,466.28	360,176.09	33,591,470.45
3.本期减少金额	2,694,796.99					2,694,796.99
(1) 处置						
(2) 投资转出	2,694,796.99					2,694,796.99
4.期末余额	227,513,272.22	5,179,339.42	100,000.00	7,090,389.29	390,190.76	240,273,191.69

三、减值准备						
1.期初余额						
2.本期增加金额						
(1) 计提						
3.本期减少金额						
(1) 处置						
4.期末余额						
四、账面价值						
1.期末账面价值	983,714,474.40	31,010,982.98		17,903,689.29	1,410,689.69	1,034,039,836.36
2.期初账面价值	1,018,394,403.61	32,275,766.96		19,113,874.93	1,770,865.78	1,071,554,911.28

本期末通过公司内部研发形成的无形资产占无形资产余额的比例是0.00%

## (2). 确认为无形资产的数据资源

√适用 □不适用

单位：元 币种：人民币

项目	外购的数据资源无形资产	自行开发的数据资源无形资产	其他方式取得的数据资源无形资产	合计
一、账面原值				
1. 期初余额	1,683,785.69	117,094.76		1,800,880.45
2. 本期增加金额				
其中：购入				
内部研发				
其他增加				
3. 本期减少金额				
其中：处置				
失效且终止确认				
其他减少				
4. 期末余额	1,683,785.69	117,094.76		1,800,880.45
二、累计摊销				
1. 期初余额	28,063.09	1,951.58		30,014.67
2. 本期增加金额	336,757.14	23,418.95		360,176.09
3. 本期减少金额				
其中：处置				
失效且终止确认				
其他减少				
4. 期末余额	364,820.23	25,370.53		390,190.76
三、减值准备				
1. 期初余额				
2. 本期增加金额				
3. 本期减少金额				
4. 期末余额				
四、账面价值				
1. 期末账面价值	1,318,965.46	91,724.23		1,410,689.69
2. 期初账面价值	1,655,722.60	115,143.18		1,770,865.78

其他说明：

注 1：数据资源无形资产摊销方法为直线法，预计使用年限 5 年；

注 2：公司不存在所有权或使用权受到限制的数据资源无形资产。

### (3). 未办妥产权证书的土地使用权情况

适用  不适用

单位：元 币种：人民币

项目	账面价值	未办妥产权证书的原因
土地-乙炔新地 2021-石河子市-51 号	6,880,780.70	正在办理中
合计	6,880,780.70	

### (4). 无形资产的减值测试情况

适用  不适用

其他说明：

适用  不适用

## 27、商誉

### (1). 商誉账面原值

适用  不适用

### (2). 商誉减值准备

适用  不适用

### (3). 商誉所在资产组或资产组组合的相关信息

适用  不适用

资产组或资产组组合发生变化

适用  不适用

其他说明：

适用  不适用

### (4). 可收回金额的具体确定方法

可收回金额按公允价值减去处置费用后的净额确定

适用  不适用

可收回金额按预计未来现金流量的现值确定

适用  不适用

前述信息与以前年度减值测试采用的信息或外部信息明显不一致的差异原因

适用  不适用

公司以前年度减值测试采用信息与当年实际情况明显不一致的差异原因

适用  不适用

### (5). 业绩承诺及对应商誉减值情况

形成商誉时存在业绩承诺且报告期或报告期上一期间处于业绩承诺期内

适用  不适用

其他说明：

适用  不适用

**28、长期待摊费用**
 适用  不适用

单位：元 币种：人民币

项目	期初余额	本期增加金额	本期摊销金额	其他减少金额	期末余额
离子交换膜原件	46,341,363.05	96,076,161.97	38,582,382.31		103,835,142.71
催化剂、吸附剂	57,434,609.42	31,278,110.42	50,731,473.63	1,073,944.61	36,907,301.60
技术改造工程	7,210,806.37	4,496,880.74	4,011,341.66		7,696,345.45
维修工程	38,839,295.31	24,625,794.67	22,496,777.32		40,968,312.66
其他零星	545,764.19	641,769.23	971,340.70	65,105.87	151,086.85
合计	150,371,838.34	157,118,717.03	116,793,315.62	1,139,050.48	189,558,189.27

**29、递延所得税资产/递延所得税负债**
**(1). 未经抵销的递延所得税资产**
 适用  不适用

单位：元 币种：人民币

项目	期末余额		期初余额	
	可抵扣暂时性差异	递延所得税资产	可抵扣暂时性差异	递延所得税资产
资产减值准备	2,737,480.55	18,249,870.33	5,452,065.87	36,347,105.81
内部交易未实现利润				
可抵扣亏损				
信用减值损失	1,383,382.50	8,878,143.03	146,748.68	882,198.39
租赁负债	195,607.34	1,304,048.92	129,168.18	861,121.20
合计	4,316,470.39	28,432,062.28	5,727,982.73	38,090,425.40

**(2). 未经抵销的递延所得税负债**
 适用  不适用

单位：元 币种：人民币

项目	期末余额		期初余额	
	应纳税暂时性差异	递延所得税负债	应纳税暂时性差异	递延所得税负债
非同一控制企业合并资产评估增值				
其他债权投资公允价值变动				
其他权益工具投资公允价值变动				
使用权资产	207,736.54	1,352,565.72	147,810.98	935,692.40
固定资产折旧变更	641,641.88	4,277,612.53	18,732,887.92	124,885,919.47
合计	849,378.42	5,630,178.25	18,880,698.90	125,821,611.87

**(3). 以抵销后净额列示的递延所得税资产或负债**
 适用  不适用

**(4). 未确认递延所得税资产明细**
 适用  不适用

单位：元 币种：人民币

项目	期末余额	期初余额
可抵扣暂时性差异		
可抵扣亏损	1,731,567,775.56	1,614,352,663.13
信用减值准备	17,498,592.42	212,289,558.02
资产减值准备	575,751,557.67	486,245,037.34
其他可抵扣暂时性差异	31,572,196.14	675,589.49
合计	2,356,390,121.79	2,313,562,847.98

**(5). 未确认递延所得税资产的可抵扣亏损将于以下年度到期**
 适用  不适用

单位：元 币种：人民币

年份	期末金额	期初金额	备注
2026 年度	87,989,765.69	87,989,765.69	
2027 年度	34,367,338.75	45,560,679.09	
2028 年度	643,330,115.17	850,961,801.16	
2029 年度	412,635,597.39	612,068,358.46	
2030 年度	553,244,958.56		
合计	1,731,567,775.56	1,596,580,604.40	

其他说明：

 适用  不适用

**30、其他非流动资产**
 适用  不适用

单位：元 币种：人民币

项目	期末余额			期初余额		
	账面余额	减值准备	账面价值	账面余额	减值准备	账面价值
合同取得成本						
合同履约成本						
应收退货成本						
合同资产						
预付长期资产购置款	6,453,826.35		6,453,826.35	26,384,167.68		26,384,167.68
未实现售后租回损益	52,029,971.57		52,029,971.57	56,838,663.53		56,838,663.53
合计	58,483,797.92		58,483,797.92	83,222,831.21		83,222,831.21

**31、所有权或使用权受限资产**
 适用  不适用

单位：元 币种：人民币

项目	期末				期初			
	账面余额	账面价值	受限类型	受限情况	账面余额	账面价值	受限类型	受限情况
货币资金					0.65	0.65	质押	承兑汇票保证金

应收票据								
存货								
其中：数据资源								
固定资产								
无形资产								
其中：数据资源								
货币资金					4,083.18	4,083.18	冻结	支付监管
其他货币资金	530,014,013.50	530,014,013.50	质押	承兑汇票保证金	100,000,000.00	100,000,000.00	质押	承兑汇票保证金
其他货币资金	20,000,000.00	20,000,000.00	冻结	保函保证金				
合计	550,014,013.50	550,014,013.50			100,004,083.83	100,004,083.83		

### 32、短期借款

#### (1). 短期借款分类

√适用 □不适用

单位：元 币种：人民币

项目	期末余额	期初余额
质押借款		
抵押借款		
保证借款	200,000,000.00	507,000,000.00
信用借款		
应计短期借款利息	128,944.44	152,777.78
合计	200,128,944.44	507,152,777.78

#### (2). 已逾期未偿还的短期借款情况

√适用 □不适用

本期末已逾期未偿还的短期借款总额为0.00元  
 其中重要的已逾期未偿还的短期借款情况如下：

□适用 √不适用

其他说明：

□适用 √不适用

### 33、交易性金融负债

□适用 √不适用

其他说明：

□适用 √不适用

### 34、衍生金融负债

□适用 √不适用

### 35、应付票据

#### (1). 应付票据列示

√适用 □不适用

单位：元 币种：人民币

种类	期末余额	期初余额
商业承兑汇票		
银行承兑汇票	530,000,000.00	150,000,000.00
合计	530,000,000.00	150,000,000.00

本期末已到期未支付的应付票据总额为0.00元。

注：其中 30,000 万元应付票据于 2026 年 2 月 21 日到期、3,000 万元应付票据于 2026 年 2 月 28 日到期，公司均已承兑。

### 36、应付账款

#### (1). 应付账款列示

适用  不适用

单位：元 币种：人民币

项目	期末余额	期初余额
1 年以内（含 1 年）	1,762,747,863.87	2,213,051,861.99
1 年以上	784,190,507.64	600,973,329.81
合计	2,546,938,371.51	2,814,025,191.80

#### (2). 账龄超过 1 年或逾期的重要应付账款

适用  不适用

单位：元 币种：人民币

项目	期末余额	未偿还或结转的原因
东华工程科技股份有限公司	105,867,995.81	未办理结算
江苏安凯特科技股份有限公司	41,218,157.06	未办理结算
精河县晶羿矿业有限公司	27,415,792.34	未办理结算
新疆大黄山鸿基焦化有限责任公司	23,441,930.80	未办理结算
重庆市永南建筑工程有限责任公司	22,206,020.24	未办理结算
新疆汇业智能科技有限公司	20,886,680.55	未办理结算
石河子市泰安建筑工程有限公司	15,138,882.64	未办理结算
新疆新伟建筑工程有限公司	14,701,755.57	未办理结算
合肥合意环保科技工程有限公司	12,231,060.50	未办理结算
新疆中科新能机械设备有限公司	10,755,613.46	未办理结算
中国化学工程第四建设有限公司	8,778,505.33	未办理结算
莱特莱德（上海）技术有限公司	7,916,315.96	未办理结算
北京瑞思达化工设备有限公司	7,283,211.91	未办理结算
兰州二通矿山输送机械有限公司	6,753,490.63	未办理结算
天津威固节能环保科技有限公司	6,456,520.00	未办理结算
福建龙净环保股份有限公司	5,765,744.08	未办理结算
杭州蕴泽环境科技有限公司	5,418,027.86	未办理结算
厦门嘉戎技术股份有限公司	5,160,000.00	未办理结算
合计	347,395,704.74	

其他说明：

适用  不适用

### 37、预收款项

#### (1). 预收款项列示

√适用 □不适用

单位：元 币种：人民币

项目	期末余额	期初余额
1年以内（含1年）	25,485.30	
合计	25,485.30	

#### (2). 账龄超过1年的重要预收款项

□适用 √不适用

#### (3). 报告期内账面价值发生重大变动的金额和原因

□适用 √不适用

其他说明：

□适用 √不适用

### 38、合同负债

#### (1). 合同负债情况

√适用 □不适用

单位：元 币种：人民币

项目	期末余额	期初余额
预收货款	576,456,368.98	629,687,267.39
合计	576,456,368.98	629,687,267.39

#### (2). 账龄超过1年的重要合同负债

□适用 √不适用

#### (3). 报告期内账面价值发生重大变动的金额和原因

□适用 √不适用

其他说明：

□适用 √不适用

### 39、应付职工薪酬

#### (1). 应付职工薪酬列示

√适用 □不适用

单位：元 币种：人民币

项目	期初余额	本期增加	本期减少	期末余额
一、短期薪酬	92,315,113.52	1,323,566,110.19	1,323,022,075.51	92,859,148.20
二、离职后福利-设定提存计划	4,455,809.68	209,169,169.06	175,702,364.12	37,922,614.62
三、辞退福利		892,555.00	892,555.00	
四、一年内到期的其他福利				
合计	96,770,923.20	1,533,627,834.25	1,499,616,994.63	130,781,762.82

**(2). 短期薪酬列示**

√适用 □不适用

单位：元 币种：人民币

项目	期初余额	本期增加	本期减少	期末余额
一、工资、奖金、津贴和补贴	291,211.73	1,028,916,082.70	1,029,115,294.51	91,999.92
二、职工福利费	126,510.30	69,367,899.04	69,491,574.34	2,835.00
三、社会保险费	2,740.79	101,237,277.78	99,557,425.23	1,682,593.34
其中：医疗保险费	2,704.39	93,159,772.42	93,162,476.81	
工伤保险费	36.40	8,077,505.36	6,394,948.42	1,682,593.34
生育保险费				
四、住房公积金	67,417.13	104,965,226.29	104,988,016.28	44,627.14
五、工会经费和职工教育经费	91,827,233.57	19,079,199.46	19,869,340.23	91,037,092.80
六、短期带薪缺勤				
七、短期利润分享计划				
八、其他短期薪酬		424.92	424.92	
合计	92,315,113.52	1,323,566,110.19	1,323,022,075.51	92,859,148.20

**(3). 设定提存计划列示**

√适用 □不适用

单位：元 币种：人民币

项目	期初余额	本期增加	本期减少	期末余额
1、基本养老保险		144,836,149.42	112,132,234.15	32,703,915.27
2、失业保险费		4,524,589.56	3,470,995.97	1,053,593.59
3、企业年金缴费	4,455,809.68	59,808,430.08	60,099,134.00	4,165,105.76
合计	4,455,809.68	209,169,169.06	175,702,364.12	37,922,614.62

其他说明：

□适用 √不适用

**40、 应交税费**

√适用 □不适用

单位：元 币种：人民币

项目	期末余额	期初余额
增值税	19,953,801.52	53,810,202.54
消费税		
营业税		
企业所得税	12,967,055.13	41,021,914.36
个人所得税	642,210.66	532,560.07
城市维护建设税	1,304,681.79	3,422,620.05
房产税	24,697.12	39,445.60
教育费附加	575,436.35	1,472,235.46
地方教育附加	383,624.24	981,490.33
印花税	3,296,265.87	4,673,790.53
环境保护税	38,813.03	53,259.66
土地增值税	1,200,000.00	
合计	40,386,585.71	106,007,518.60

**41、其他应付款**
**(1). 项目列示**

√适用 □不适用

单位：元 币种：人民币

项目	期末余额	期初余额
应付利息		
应付股利	2,060,475.00	2,060,475.00
其他应付款	113,146,934.07	154,212,426.77
合计	115,207,409.07	156,272,901.77

其他说明：

□适用 □不适用

**(2). 应付利息**

分类列示

□适用 √不适用

逾期的重要应付利息：

□适用 √不适用

其他说明：

□适用 √不适用

**(3). 应付股利**

分类列示

√适用 □不适用

单位：元 币种：人民币

项目	期末余额	期初余额
普通股股利	2,060,475.00	2,060,475.00
划分为权益工具的优先股\永续债股利		
合计	2,060,475.00	2,060,475.00

其他说明，包括重要的超过1年未支付的应付股利，应披露未支付原因：

**1. 应付股利**

项目	期末余额	期初余额
普通股股利	2,060,475.00	2,060,475.00
合计	2,060,475.00	2,060,475.00

注：应付股利期末余额为子公司鑫源运输以前年度未支付的少数股东股利，少数股东由于退休、离职等原因，已无法联系。

**(4). 其他应付款**

按款项性质列示其他应付款

√适用 □不适用

单位：元 币种：人民币

项目	期末余额	期初余额
往来款	50,466,024.17	93,466,110.42
押金及质保金	23,408,499.40	25,309,159.96
代收代付款	33,811,186.37	28,692,501.48

运费及仓储费	2,381,101.50	1,737,329.76
其他	3,080,122.63	5,007,325.15
合计	113,146,934.07	154,212,426.77

账龄超过1年或逾期的重要其他应付款

适用 不适用

其他说明：

适用 不适用

#### 42、持有待售负债

适用 不适用

#### 43、1年内到期的非流动负债

适用 不适用

单位：元 币种：人民币

项目	期末余额	期初余额
1年内到期的长期借款	1,145,400,000.00	1,256,400,000.00
1年内到期的应付债券		
1年内到期的长期应付款		
1年内到期的租赁负债	500,631.87	
一年内到期的应计长期借款利息	2,438,254.96	1,036,275.73
一年内到期的应计应付债券利息	22,978,772.77	
合计	1,171,317,659.60	1,257,436,275.73

#### 44、其他流动负债

其他流动负债情况

适用 不适用

单位：元 币种：人民币

项目	期末余额	期初余额
短期应付债券		
应付退货款		
待转销项税额	74,676,862.89	81,706,621.51
合计	74,676,862.89	81,706,621.51

短期应付债券的增减变动：

适用 不适用

其他说明：

适用 不适用

#### 45、长期借款

##### (1). 长期借款分类

适用 不适用

单位：元 币种：人民币

项目	期末余额	期初余额
质押借款	750,000,000.00	1,250,000,000.00
抵押借款		

保证借款	1,459,276,525.00	1,431,786,825.00
信用借款	1,239,000,000.00	840,000,000.00
应计长期借款利息	2,178,254.96	2,862,914.62
小计	3,450,454,779.96	3,524,649,739.62
减：一年内到期的长期借款	1,147,578,254.96	1,257,436,275.73
合计	2,302,876,525.00	2,267,213,463.89

其他说明：

适用 不适用

#### 46、应付债券

##### (1). 应付债券

适用 不适用

单位：元 币种：人民币

项目	期末余额	期初余额
可转换公司债券	2,978,484,124.47	2,882,806,193.05
科创债	340,599,816.55	-
应计债券利息	22,978,772.77	8,999,829.50
小计	3,342,062,713.79	2,891,806,022.55
减：一年内到期的应付债券	22,978,772.77	
合计	3,319,083,941.02	2,891,806,022.55

**(2). 应付债券的具体情况：（不包括划分为金融负债的优先股、永续债等其他金融工具）**

√适用 □不适用

单位：元 币种：人民币

债券名称	面值（元）	票面利率（%）	发行日期	债券期限	发行金额	期初余额	本期发行	按面值计提利息	溢折价摊销	本期偿还	重分类至一年内到期的应付债券	期末余额	是否违约
天业转债	100.00	1.50	2022年6月23日	6年	3,000,000,000.00	2,891,806,022.55		31,499,350.00	104,684,768.92	18,006,667.00	22,499,512.50	2,978,484,124.47	否
科创债	100.00	2.55	2025年12月10日	5年	343,000,000.00		343,000,000.00	479,260.27	-2,400,183.45		479,260.27	340,599,816.55	否
合计					3,343,000,000.00	2,891,806,022.55	343,000,000.00	31,978,610.27	102,284,585.47	18,006,667.00	22,978,772.77	3,319,083,941.02	

**(3). 可转换公司债券的说明**

√适用 □不适用

项目	转股条件	转股时间
天业转债	公司2022年6月发行的可转换债券的转股期自发行结束之日起满6个月后第一个交易日起至可转换债券到期日止	2022年12月29日至2028年6月22日

**转股权会计处理及判断依据**

√适用 □不适用

根据新疆天业 2021 年第一次临时董事会会议、八届四次董事会会议和 2021 年第四次临时股东大会审议，并经中国证券监督管理委员会《关于核准新疆天业股份有限公司公开发行可转换公司债券的批复》（证监许可〔2022〕785 号）核准，公司公开发行 3,000.00 万张“天业转债”可转换公司债券，发行日期 2022 年 6 月 23 日，期限 6 年，每张面值 100 元，按面值发行，可转换公司债券票面利率：第一年 0.20%、第二年 0.40%、第三年 0.60%、第四年 1.50%、第五年 1.80%、第六年 2.00%。本次可转换公司债券发行面值总额为 3,000,000,000.00 元，发行费用为 36,226,037.84 元，扣除发行费用后的募集资金净额为 2,963,773,962.16 元，参照同类债券的市场利率为实际利率计算应付债券负债的现值计入应付债券，权益现值部分计入其他权益工具，发行费用在债券的负债现值和权益现值之间分摊，分摊后负债成分公允价值 2,612,080,925.69 元，权益成分公允价值 351,693,036.47 元。截至 2025 年 12 月 31 日，累计完成转股 650 张，转股增加股本 9,525 元，增加资本公积 56,775.61 元，减少其他权益工具 8,344.07 元。其中：2025 年度完成转股 70 张，转股增加股本 1,122 元，增加资本公积 6,260.28 元，减少其他权益工具 820.61 元。

**(4). 划分为金融负债的其他金融工具说明**

期末发行在外的优先股、永续债等其他金融工具基本情况

 适用  不适用

期末发行在外的优先股、永续债等金融工具变动情况表

 适用  不适用

其他金融工具划分为金融负债的依据说明

 适用  不适用

其他说明：

 适用  不适用

**47、 租赁负债**
 适用  不适用

单位：元 币种：人民币

项目	期末余额	期初余额
租赁付款额	1,055,045.88	300,055.23
减：未确认融资费用	38,037.21	15,896.86
减：一年内到期的租赁负债	500,631.87	
合计	516,376.80	284,158.37

**48、 长期应付款**
**项目列示**
 适用  不适用

单位：元 币种：人民币

项目	期末余额	期初余额
长期应付款		
专项应付款	232,453,330.00	154,552,125.00
合计	232,453,330.00	154,552,125.00

其他说明：

 适用  不适用

**长期应付款**
**(1). 按款项性质列示长期应付款**
 适用  不适用

**专项应付款**
**(2). 按款项性质列示专项应付款**
 适用  不适用

单位：元 币种：人民币

项目	期初余额	本期增加	本期减少	期末余额	形成原因
超长期特别国债-化工重点用能设备更新节能降碳	154,552,125.00	76,153,330.00	-1,747,875.00	232,453,330.00	财政支付
合计	154,552,125.00	76,153,330.00	-1,747,875.00	232,453,330.00	

#### 49、长期应付职工薪酬

 适用  不适用

#### 50、预计负债

 适用  不适用

#### 51、递延收益

递延收益情况

 适用  不适用

单位：元 币种：人民币

项目	期初余额	本期增加	本期减少	期末余额	形成原因
政府补助					
政府补助-与资产相关	63,209,608.46	62,082,206.00	9,612,854.16	115,678,960.30	尚未结转收益
政府补助-与收益相关	2,136,618.49	2,290,000.00	3,633,420.86	793,197.63	尚未结转收益
合计	65,346,226.95	64,372,206.00	13,246,275.02	116,472,157.93	

其他说明：

 适用  不适用

#### 52、其他非流动负债

 适用  不适用

#### 53、股本

 适用  不适用

单位：元 币种：人民币

	期初余额	本次变动增减(+、-)					期末余额
		发行新股	送股	公积金转股	其他	小计	
股份总数	1,707,362,663.00				1,122.00	1,122.00	1,707,363,785.00

其他说明：

公司股份总数增加系可转换债券转股所致，详见七、46 应付债券之说明。

#### 54、其他权益工具

##### (1). 期末发行在外的优先股、永续债等其他金融工具基本情况

 适用  不适用

**(2). 期末发行在外的优先股、永续债等金融工具变动情况表**

√适用 □不适用

单位：元 币种：人民币

发行在外的金融工具	期初		本期增加		本期减少		期末	
	数量	账面价值	数量	账面价值	数量	账面价值	数量	账面价值
天业转债-可转换债券权益成分	29,999,420	351,685,513.01			70	820.61	29,999,350	351,684,692.40
合计	29,999,420	351,685,513.01			70	820.61	29,999,350	351,684,692.40

其他权益工具本期增减变动情况、变动原因说明，以及相关会计处理的依据：

√适用 □不适用

其他权益工具本期增减变动情况、变动原因说明及相关会计处理的依据详见“七、46 应付债券”。

其他说明：

□适用 √不适用

**55、资本公积**

√适用 □不适用

单位：元 币种：人民币

项目	期初余额	本期增加	本期减少	期末余额
资本溢价（股本溢价）	1,646,093,276.42	6,260.28		1,646,099,536.70
其他资本公积	5,684,944.83	2,882,241.93		8,567,186.76
合计	1,651,778,221.25	2,888,502.21		1,654,666,723.46

其他说明，包括本期增减变动情况、变动原因说明：

注 1：资本溢价本期增加系公司可转债本期转股增加资本公积 6,260.28 元，详见“七、46 应付债券”。

注 2：其他资本公积本期增加系联营企业新疆天业汇合新材料有限公司、中化学东华天业新材料有限公司、新疆国电投天业新能源有限公司对专项储备的变动增加资本公积 2,882,241.93 元。

**56、库存股**

□适用 √不适用

**57、其他综合收益**

√适用 □不适用

单位：元 币种：人民币

项目	期初余额	本期发生金额						期末余额
		本期所得税前发生额	减：前期计入其他综合收益当期转入损益	减：前期计入其他综合收益当期转入留存收益	减：所得税费用	税后归属于母公司	税后归属于少数股东	
一、不能重分类进	-15,000,000.00							-15,000,000.00

损益的其他综合收益							
其中：重新计量设定受益计划变动额							
权益法下不能转损益的其他综合收益							
其他权益工具投资公允价值变动	-15,000,000.00						-15,000,000.00
企业自身信用风险公允价值变动							
二、将重分类进损益的其他综合收益							
其中：权益法下可转损益的其他综合收益							
其他债权投资公允价值变动							
金融资产重分类计入其他综合收益的金额							
其他债权投资信用减值准备							
现金流量套期储备							
外币财务报表折算差额							
其他综合收益合计	-15,000,000.00						-15,000,000.00

### 58、专项储备

√适用 □不适用

单位：元 币种：人民币

项目	期初余额	本期增加	本期减少	期末余额
安全生产费	12,728,285.06	74,727,742.46	75,573,866.36	11,882,161.16
合计	12,728,285.06	74,727,742.46	75,573,866.36	11,882,161.16

其他说明，包括本期增减变动情况、变动原因说明：

注 1：本期增加额主要是子公司天能化工、天伟化工、天辰化工、天业汇祥、鑫源运输、天伟水泥计提安全生产费，计提标准为按照 2024 年度实际营业收入采取超额累退方式计提；

注 2：本期减少额主要是安全生产培训及完善、改造和维护安全防护设备设施支出。

### 59、盈余公积

√适用 □不适用

单位：元 币种：人民币

项目	期初余额	本期增加	本期减少	期末余额
法定盈余公积	1,185,622,479.36			1,185,622,479.36
任意盈余公积				
储备基金				

企业发展基金			
其他			
合计	1,185,622,479.36		1,185,622,479.36

## 60、未分配利润

√适用 □不适用

单位：元 币种：人民币

项目	本期	上期
调整前上期末未分配利润	4,428,176,471.86	4,359,741,486.55
调整期初未分配利润合计数（调增+，调减-）		
调整后期初未分配利润	4,428,176,471.86	4,359,741,486.55
加：本期归属于母公司所有者的净利润	-57,074,737.49	68,434,985.31
减：提取法定盈余公积		
提取任意盈余公积		
提取一般风险准备		
应付普通股股利	34,147,253.26	
转作股本的普通股股利		
期末未分配利润	4,336,954,481.11	4,428,176,471.86

调整期初未分配利润明细：

- 1、由于《企业会计准则》及其相关新规定进行追溯调整，影响期初未分配利润0.00 元。
- 2、由于会计政策变更，影响期初未分配利润0.00 元。
- 3、由于重大会计差错更正，影响期初未分配利润0.00 元。
- 4、由于同一控制导致的合并范围变更，影响期初未分配利润0.00 元。
- 5、其他调整合计影响期初未分配利润0.00 元。

## 61、营业收入和营业成本

### (1). 营业收入和营业成本情况

√适用 □不适用

单位：元 币种：人民币

项目	本期发生额		上期发生额	
	收入	成本	收入	成本
主营业务	10,281,030,569.00	8,994,027,295.95	10,957,472,363.08	9,800,154,142.71
其他业务	206,793,160.91	173,885,216.72	198,466,446.71	100,102,315.90
合计	10,487,823,729.91	9,167,912,512.67	11,155,938,809.79	9,900,256,458.61

**(2). 营业收入、营业成本的分解信息**

√适用 □不适用

单位：元 币种：人民币

合同分类	化工产品-分部		水泥产品-分部		其他产品-分部		合计	
	营业收入	营业成本	营业收入	营业成本	营业收入	营业成本	营业收入	营业成本
商品类型								
化工产品	9,015,224,567.89	8,072,926,649.02					9,015,224,567.89	8,072,926,649.02
水泥产品			969,452,345.09	670,330,584.09			969,452,345.09	670,330,584.09
公路运输					130,983,640.41	128,303,482.22	130,983,640.41	128,303,482.22
包装材料					9,272,100.87	7,450,117.00	9,272,100.87	7,450,117.00
其他					362,891,075.65	288,901,680.34	362,891,075.65	288,901,680.34
市场或客户类型								
国内	8,414,245,159.85	7,541,909,611.82	969,452,345.09	670,330,584.09	472,159,344.01	394,375,603.86	9,855,856,848.95	8,606,615,799.77
境外	600,979,408.04	531,017,037.20			30,987,472.92	30,279,675.70	631,966,880.96	561,296,712.90
按商品转让的时间分类								
在某一时点确认	9,015,224,567.89	8,072,926,649.02	969,452,345.09	670,330,584.09	503,146,816.93	424,655,279.56	10,487,823,729.91	9,167,912,512.67
在某一时段确认								
按销售渠道分类								
直销	871,870,120.19	737,204,991.65	381,352,582.22	263,888,333.92	497,014,574.68	418,580,919.93	1,750,237,277.09	1,419,674,245.50
经销	8,143,354,447.70	7,335,721,657.37	588,099,762.87	406,442,250.17	6,132,242.25	6,074,359.63	8,737,586,452.82	7,748,238,267.17
合计	9,015,224,567.89	8,072,926,649.02	969,452,345.09	670,330,584.09	503,146,816.93	424,655,279.56	10,487,823,729.91	9,167,912,512.67

其他说明：

√适用 □不适用

本公司销售商品的业务包括销售氯碱化工及水泥等产品履约义务，具体确认收入原则详见“五、34 收入”。本公司为履约义务的主要责任人，本公司通常会根据客户的信用等级、风险评定给予一定的账期，到期收款。公司无需承担预期将退还给客户的款项等类似义务。

**(3). 履约义务的说明**
 适用  不适用

**(4). 分摊至剩余履约义务的说明**
 适用  不适用

本报告期末已签订合同、但尚未履行或尚未履行完毕的履约义务所对应的收入金额为572,565,500.00元，其中：

572,565,500.00元预计将于2026年度确认收入

0.00元预计将于2027年度确认收入

0.00元预计将于2028年度确认收入

**(5). 重大合同变更或重大交易价格调整**
 适用  不适用

**62、税金及附加**
 适用  不适用

单位：元 币种：人民币

项目	本期发生额	上期发生额
消费税		
营业税		
城市维护建设税	23,132,834.91	19,166,928.46
教育费附加	10,012,058.49	8,274,619.01
资源税		
房产税	55,138,203.72	53,759,107.79
土地使用税	19,000,519.19	19,503,860.79
车船使用税	292,547.04	337,690.52
印花税	15,489,484.44	14,723,449.48
地方教育附加	6,674,707.84	5,516,412.65
环境保护税	2,448,069.18	2,125,618.54
土地增值税	1,200,000.00	
合计	133,388,424.81	123,407,687.24

**63、销售费用**
 适用  不适用

单位：元 币种：人民币

项目	本期发生额	上期发生额
销售服务费	86,195,963.46	89,889,173.71
工资福利费	13,352,649.94	10,063,311.95
修理费	123,031.97	220,543.90
出口杂费	3,264,545.24	2,822,891.47
折旧费	257,177.76	279,577.03
租赁费	35,058.20	91,199.56
安全生产费	880,830.99	736,411.14
绿化费	63,334.46	248,394.50
物料消耗	78,399.91	270,237.11
业务招待费	10,664.00	12,932.00

检验检测费	8,349.05	125,666.82
办公费	10,971.53	12,402.03
差旅费	1,276,328.76	952,763.50
水电暖费用	4,706.94	0.00
其他	1,666,449.90	2,122,764.12
合计	107,228,462.11	107,848,268.84

#### 64、管理费用

√适用 □不适用

单位：元 币种：人民币

项目	本期发生额	上期发生额
工资福利费	279,080,187.08	270,495,295.19
折旧及摊销费	56,021,665.98	52,059,031.24
安全费用	10,081,168.19	15,549,385.03
残疾人保障基金	15,877,893.25	16,391,028.75
排污绿化费	30,708,280.94	19,910,734.80
中介机构服务费	13,988,643.79	8,565,705.46
财产保险费	2,886,816.20	5,583,133.83
小车费用	1,281,841.14	1,564,448.00
停工损失	597,457.06	251,631.58
修理费	13,426,829.15	18,199,641.46
检验检测费	594,615.34	917,269.09
租赁费	1,783,323.28	1,595,410.42
物料消耗	2,120,566.34	2,484,858.92
业务招待费	186,305.52	290,207.43
办公费	932,550.76	1,021,641.87
差旅费	1,872,417.12	1,442,197.64
水资源费	940,872.51	1,362,164.51
水电暖费用	5,880,893.00	14,827,426.20
其他	14,324,636.27	14,437,793.92
合计	452,586,962.92	446,949,005.34

#### 65、研发费用

√适用 □不适用

单位：元 币种：人民币

项目	本期发生额	上期发生额
工资福利费	27,942,836.25	30,230,245.86
材料动力费	390,126,622.35	347,762,338.91
折旧费用	5,250,166.08	5,772,646.75
其他	1,885,754.40	1,499,097.49
合计	425,205,379.08	385,264,329.01

#### 66、财务费用

√适用 □不适用

单位：元 币种：人民币

项目	本期发生额	上期发生额
利息费用	235,625,633.07	263,146,555.17

减：利息收入	12,283,562.24	16,076,297.47
汇兑损失	32,279.09	2,705.00
手续费支出	1,724,326.23	1,332,591.91
未确认融资费用摊销	48,469.64	62,192.06
其他支出	5,680.19	5,945.28
合计	225,152,825.98	248,473,691.95

## 67、其他收益

√适用 □不适用

单位：元 币种：人民币

按性质分类	本期发生额	上期发生额
个税手续费返还	75,944.33	139,137.60
增值税即征即退	39,127,167.69	33,889,207.85
增值税加计抵减	42,018,915.49	77,914,360.57
社保补贴	17,545,101.43	30,425,858.31
高新技术企业补助奖励	4,452,900.00	3,100,000.00
稳岗、扩岗补贴	4,923,275.64	3,737,723.26
外贸出口补贴		1,000,000.00
外贸业务补贴	4,126,000.00	4,274,186.64
减免税款	1,211,226.73	6,514,278.58
债务重组损益	1,038,922.76	-
其他零星与收益相关补助	4,744,695.26	12,860,694.63
其他零星与资产相关补助	7,864,979.16	5,638,981.69
合计	127,129,128.49	179,494,429.13

其他说明：

上述政府补助主要依据文件说明如下：

项目	本期发生额
增值税即征即退	财政部、国家税务总局《关于完善资源综合利用增值税政策的公告》（财政部、税务总局公告2021年第40号）
增值税加计抵	财政部、税务总局《关于先进制造业企业增值税加计抵减的公告》（财政部、税务总局公告2023年第43号）
社保补贴	人力资源社会保障部、财政部、国家税务总局《关于延续实施失业保险援企稳岗政策的通知》（人社部发[2024]40号）、关于印发《兵团就业补助资金管理暂行办法》的通知（兵财社[2018]120号）
稳岗补贴	人力资源社会保障部、财政部、国家税务总局《关于延续实施失业保险援企稳岗政策的通知》（人社部发[2024]40号）
减免税款	财政部、税务总局、人力资源社会保障部、农业农村部《关于进一步支持重点群体创业就业有关税收政策的公告》（2023年第15号）和财政部、税务总局、退役军人事务部《关于进一步扶持自主就业退役士兵创业就业有关税收政策的公告》（2023年第14号）

## 68、投资收益

√适用 □不适用

单位：元 币种：人民币

项目	本期发生额	上期发生额
权益法核算的长期股权投资收益	88,209,295.39	27,534,230.95
处置长期股权投资产生的投资收益		
交易性金融资产在持有期间的投资收益	1,916,600.09	4,174,469.18
其他权益工具投资在持有期间取得的股利收入		

债权投资在持有期间取得的利息收入		
其他债权投资在持有期间取得的利息收入		
处置交易性金融资产取得的投资收益		
处置其他权益工具投资取得的投资收益		
处置债权投资取得的投资收益		
处置其他债权投资取得的投资收益		
债务重组收益		
期货移仓损益	-15,725.00	
合计	90,110,170.48	31,708,700.13

#### 69、净敞口套期收益

适用 不适用

#### 70、公允价值变动收益

适用 不适用

单位：元 币种：人民币

产生公允价值变动收益的来源	本期发生额	上期发生额
交易性金融资产		
其中：衍生金融工具产生的公允价值变动收益		
交易性金融负债		
按公允价值计量的投资性房地产		
套期工具	3,095,435.00	
被套期项目	1,906,431.85	
合计	5,001,866.85	

#### 71、信用减值损失

适用 不适用

单位：元 币种：人民币

项目	本期发生额	上期发生额
应收票据坏账损失		
应收账款坏账损失	4,474,864.29	4,985,435.57
其他应收款坏账损失	2,086,305.75	-168,732.65
债权投资减值损失		
其他债权投资减值损失		
长期应收款坏账损失		
财务担保相关减值损失		
合计	6,561,170.04	4,816,702.92

#### 72、资产减值损失

适用 不适用

单位：元 币种：人民币

项目	本期发生额	上期发生额
一、合同资产减值损失		
二、存货跌价损失及合同履约成本减值损失	-130,473,093.62	-93,314,765.61
三、长期股权投资减值损失		
四、投资性房地产减值损失		
五、固定资产减值损失	-34,848,469.90	

六、工程物资减值损失		
七、在建工程减值损失		
八、生产性生物资产减值损失		
九、油气资产减值损失		
十、无形资产减值损失		
十一、商誉减值损失		
十二、其他		
合计	-165,321,563.52	-93,314,765.61

### 73、资产处置收益

√适用 □不适用

单位：元 币种：人民币

项目	本期发生额	上期发生额
处置未划分为持有待售的非流动资产产生的利得或损失	13,883,865.51	10,453,087.83
合计	13,883,865.51	10,453,087.83

### 74、营业外收入

营业外收入情况

√适用 □不适用

单位：元 币种：人民币

项目	本期发生额	上期发生额	计入当期非经常性损益的金额
非流动资产处置利得合计	10,619.47	421,903.98	10,619.47
其中：固定资产处置利得	10,619.47	421,903.98	10,619.47
无形资产处置利得			
非货币性资产交换利得			
接受捐赠			
政府补助			
收回已核销款项	311,095.57	6,221,911.43	311,095.57
罚没收入	782,703.03	1,641,119.91	782,703.03
无法支付款项	6,528,996.51	328,088.45	6,528,996.51
碳排放配额交易		69,587,150.69	
其他	392,682.01	736,513.89	392,682.01
合计	8,026,096.59	78,936,688.35	8,026,096.59

其他说明：

□适用 √不适用

### 75、营业外支出

√适用 □不适用

单位：元 币种：人民币

项目	本期发生额	上期发生额	计入当期非经常性损益的金额
非流动资产处置损失合计	2,669.75	628,226.06	2,669.75
其中：固定资产处置损失	2,669.75	628,226.06	2,669.75
无形资产处置损失			
非货币性资产交换损失			

对外捐赠	620,851.10	195,250.00	620,851.10
违约金、赔偿金及罚款支出	1,134,481.83	50,885.69	1,134,481.83
处理无法收回的应收款项	513,205.78		513,205.78
碳排放配额履约	38,399,056.60		38,399,056.60
其他	267,017.59	116,148.52	267,017.59
合计	40,937,282.65	990,510.27	40,937,282.65

## 76、所得税费用

### (1). 所得税费用表

√适用 □不适用

单位：元 币种：人民币

项目	本期发生额	上期发生额
当期所得税费用	74,297,588.69	100,519,156.43
递延所得税费用	1,710,226.81	6,680,126.50
其他	1,823,203.04	-20,833,454.92
合计	77,831,018.54	86,365,828.01

### (2). 会计利润与所得税费用调整过程

√适用 □不适用

单位：元 币种：人民币

项目	本期发生额
利润总额	20,802,614.13
按法定/适用税率计算的所得税费用	5,200,653.53
子公司适用不同税率的影响	-1,813,092.04
调整以前期间所得税的影响	1,823,203.04
非应税收入的影响	-23,037,698.31
不可抵扣的成本、费用和损失的影响	5,793,191.46
使用前期未确认递延所得税资产的可抵扣亏损的影响	-7,810,384.66
本期未确认递延所得税资产的可抵扣暂时性差异或可抵扣亏损的影响	102,782,195.76
研发费用加计扣除的影响	-6,615,901.97
其他影响	1,508,851.73
所得税费用	77,831,018.54

其他说明：

□适用 √不适用

## 77、其他综合收益

□适用 √不适用

## 78、现金流量表项目

### (1). 与经营活动有关的现金

收到的其他与经营活动有关的现金

√适用 □不适用

单位：元 币种：人民币

项目	本期发生额	上期发生额
----	-------	-------

利息收入	11,807,250.03	15,954,692.07
政府补助收入	101,718,913.76	92,590,002.68
保证金及押金	5,517,184.30	13,622,599.73
往来款	44,301,823.68	272,150,664.31
经营活动有关的营业外收入	1,087,850.55	70,701,496.76
其他		53,303,327.04
合计	164,433,022.32	518,322,782.59

支付的其他与经营活动有关的现金

 适用  不适用

单位：元 币种：人民币

项目	本期发生额	上期发生额
手续费支出	1,737,489.23	1,348,636.53
付现销售费用	36,860,966.04	101,266,662.25
付现管理费用	73,148,823.07	106,655,154.84
付现研发费用	442,973,985.73	394,869,514.96
保证金及押金	725,061,468.77	112,505,823.29
往来款	195,477,940.43	388,547,155.83
经营活动有关的营业外支出	1,480,002.68	386,363.50
其他		7,400,768.48
合计	1,476,740,675.95	1,112,980,079.68

## (2). 与投资活动有关的现金

收到的重要的投资活动有关的现金

 适用  不适用

单位：元 币种：人民币

项目	本期发生额	上期发生额
理财产品到期赎回	500,000,000.00	970,000,000.00
合计	500,000,000.00	970,000,000.00

支付的重要的投资活动有关的现金

 适用  不适用

单位：元 币种：人民币

项目	本期发生额	上期发生额
购买理财产品	460,000,000.00	600,000,000.00
天业汇祥募投项目支出	201,697,376.51	477,398,421.02
合计	661,697,376.51	1,077,398,421.02

收到的其他与投资活动有关的现金

 适用  不适用

单位：元 币种：人民币

项目	本期发生额	上期发生额
期货移仓	65,470.00	
合计	65,470.00	

支付的其他与投资活动有关的现金

 适用  不适用

单位：元 币种：人民币

项目	本期发生额	上期发生额

期货移仓	81,195.00	
合计	81,195.00	

### (3). 与筹资活动有关的现金

收到的其他与筹资活动有关的现金

√适用 □不适用

单位：元 币种：人民币

项目	本期发生额	上期发生额
收到超长期特别国债重点用能设备更新节能降碳项目资金	76,153,330.00	156,300,000.00
票据贴现	199,103,251.95	
募投资金利息	476,312.21	
合计	275,732,894.16	156,300,000.00

支付的其他与筹资活动有关的现金

√适用 □不适用

单位：元 币种：人民币

项目	本期发生额	上期发生额
偿还集团借款及利息		155,246,074.89
支付可转债利息费用		12,000,391.99
支付科创债发行费用	2,672,500.00	
支付租赁负债租赁付款额	827,578.17	1,178,800.58
合计	3,500,078.17	168,425,267.46

筹资活动产生的各项负债变动情况

√适用 □不适用

单位：元 币种：人民币

项目	期初余额	本期增加		本期减少		期末余额
		现金变动	非现金变动	现金变动	非现金变动	
短期借款	507,152,777.78	300,000,000.00	128,944.44	607,000,000.00	152,777.78	200,128,944.44
长期借款（含一年内到期的长期借款）	3,524,649,739.62	1,786,189,700.00	2,178,254.96	1,859,700,000.00	2,862,914.62	3,450,454,779.96
本期发行科创债		343,000,000.00				343,000,000.00
合计	4,031,802,517.40	2,429,189,700.00	2,307,199.40	2,466,700,000.00	3,015,692.40	3,993,583,724.40

### (4). 以净额列报现金流量的说明

√适用 □不适用

新疆天业子公司天业外贸代理出口贷款的现金流量在收到其他与经营活动有关的现金净额列报，本年收到货款 596,139,529.93 元，支付货款 596,139,529.93 元，现金流量净额 0 元。

### (5). 不涉及当期现金收支、但影响企业财务状况或在未来可能影响企业现金流量的重大活动及财务影响

√适用 □不适用

2025年9月22日，公司与东华工程科技股份有限公司（以下简称“东华工程”）、东华天业签订《保证合同》，东华天业因补充流动资金需要向其控股股东东华工程申请一年期1,750万元借款，该笔借款已放款，公司按49%持股比例提供857.50万元的连带责任保证担保，无反担保。东华天业股东为东华工程科技股份有限公司和本公司，无其他股东。

**79、现金流量表补充资料**
**(1). 现金流量表补充资料**
 适用  不适用

单位：元 币种：人民币

补充资料	本期金额	上期金额
<b>1. 将净利润调节为经营活动现金流量：</b>		
净利润	-57,028,404.41	68,477,873.27
加：资产减值准备	-6,561,170.04	93,314,765.61
信用减值损失	165,321,563.52	-4,816,702.92
固定资产折旧、油气资产折耗、生产性生物资产折旧	887,892,265.81	790,808,099.76
使用权资产摊销	1,007,930.71	887,175.60
无形资产摊销	33,591,470.45	31,924,926.38
长期待摊费用摊销	116,793,315.62	56,607,957.37
处置固定资产、无形资产和其他长期资产的损失（收益以“－”号填列）	-13,883,865.51	-10,453,087.83
固定资产报废损失（收益以“－”号填列）	-7,949.72	206,322.08
公允价值变动损失（收益以“－”号填列）	-5,001,866.85	
财务费用（收益以“－”号填列）	235,674,102.71	263,208,747.23
投资损失（收益以“－”号填列）	-90,110,170.48	-31,708,700.13
递延所得税资产减少（增加以“－”号填列）	1,411,512.34	6,583,108.17
递延所得税负债增加（减少以“－”号填列）	-18,031,320.48	-573,052.35
存货的减少（增加以“－”号填列）	-49,284,319.50	-14,273,457.71
经营性应收项目的减少（增加以“－”号填列）	-23,304,274.44	3,481,958,589.27
经营性应付项目的增加（减少以“－”号填列）	-390,678,431.62	-3,367,578,475.87
其他		
经营活动产生的现金流量净额	787,800,388.11	1,364,574,087.93
<b>2. 不涉及现金收支的重大投资和筹资活动：</b>		
债务转为资本		
一年内到期的可转换公司债券		
融资租入固定资产		
<b>3. 现金及现金等价物净变动情况：</b>		
现金的期末余额	1,395,092,340.41	1,619,753,370.60
减：现金的期初余额	1,619,753,370.60	2,535,835,839.86
加：现金等价物的期末余额		
减：现金等价物的期初余额		
现金及现金等价物净增加额	-224,661,030.19	-916,082,469.26

**(2). 本期支付的取得子公司的现金净额**
 适用  不适用

**(3). 本期收到的处置子公司的现金净额**
 适用  不适用

**(4). 现金和现金等价物的构成**
 适用  不适用

单位：元 币种：人民币

项目	期末余额	期初余额
一、现金	1,395,092,340.41	1,619,753,370.60
其中：库存现金		
可随时用于支付的银行存款	1,358,619,604.32	1,559,650,445.71
可随时用于支付的其他货币资金	36,472,736.09	60,102,924.89
可用于支付的存放中央银行款项		
存放同业款项		
拆放同业款项		
二、现金等价物		
其中：三个月内到期的债券投资		
三、期末现金及现金等价物余额	1,395,092,340.41	1,619,753,370.60
其中：母公司或集团内子公司使用受限制的现金和现金等价物		

**(5). 使用范围受限但仍作为现金和现金等价物列示的情况**
 适用  不适用

**(6). 不属于现金及现金等价物的货币资金**
 适用  不适用

单位：元 币种：人民币

项目	期末余额	期初余额	理由
承兑汇票保证金	530,014,013.50	100,000,000.65	资金使用受限
保函保证金	20,000,000.00		资金使用受限
支付监管资金		4,083.18	
合计	550,014,013.50	100,004,083.83	

其他说明：

 适用  不适用

**80、所有者权益变动表项目注释**

说明对上年期末余额进行调整的“其他”项目名称及调整金额等事项：

 适用  不适用

所有者权益变动表中“其他”项目有金额，本期增加系联营企业新疆天业汇合新材料有限公司、中化学东华天业新材料有限公司、新疆国电投天业新能源有限公司对专项储备的变动增加资本公积2,882,241.93元。

**81、外币货币性项目**
**(1). 外币货币性项目**
 适用  不适用

**(2). 境外经营实体说明，包括对于重要的境外经营实体，应披露其境外主要经营地、记账本位币及选择依据，记账本位币发生变化的还应披露原因**

 适用  不适用

## 82、 租赁

### (1). 作为承租人

适用 不适用

项目	金额
计入相关资产成本或当期损益的未纳入租赁负债计量的可变租赁付款额	
其中：售后租回交易产生部分	
计入相关资产成本或当期损益的简化处理的短期租赁费用	423,480.66
计入相关资产成本或当期损益的简化处理的低价值资产租赁费用（低价值资产的短期租赁费用除外）	
与租赁相关的总现金流出	2,136,824.99

注：与租赁相关的总现金流出除短期租赁支付的租金外，还包括当期支付的租赁付款额资金，该类租赁活动详细信息为：天辰化工有限公司机械厂租入新厂区、电动铲车及充电桩，租赁期分别为2025年3月10日至2028年3月9日、2023年7月1日至2025年6月30日，不存在续租选择权，无未纳入租赁负债计量的未来潜在现金流出，无租赁导致的限制或承诺。

未纳入租赁负债计量的可变租赁付款额

适用 不适用

简化处理的短期租赁或低价值资产的租赁费用

适用 不适用

售后租回交易及判断依据

适用 不适用

与租赁相关的现金流出总额2,136,824.99(单位：元 币种：人民币)

### (2). 作为出租人

作为出租人的经营租赁

适用 不适用

单位：元 币种：人民币

项目	租赁收入	其中：未计入租赁收款额的可变租赁付款额相关的收入
房屋及建筑物	20,685,054.13	
场地租赁	99,557.53	
运输设备	1,351,466.79	
合计	22,136,078.45	

作为出租人的融资租赁

适用 不适用

未折现租赁收款额与租赁投资净额的调节表

适用 不适用

未来五年未折现租赁收款额

适用 不适用

### (3). 作为生产商或经销商确认融资租赁销售损益

适用 不适用

### 83、数据资源

适用 不适用

### 84、其他

适用 不适用

## 八、研发支出

### 1、按费用性质列示

适用 不适用

单位：元 币种：人民币

项目	本期发生额	上期发生额
工资福利费	27,942,836.25	30,049,633.62
材料动力费	390,126,622.35	347,942,951.15
折旧费用	5,250,166.08	5,772,646.75
其他	1,885,754.40	1,499,097.49
合计	425,205,379.08	385,264,329.01
其中：费用化研发支出	425,205,379.08	385,264,329.01
资本化研发支出		

### 2、符合资本化条件的研发项目开发支出

适用 不适用

重要的资本化研发项目

适用 不适用

开发支出减值准备

适用 不适用

### 3、重要的外购在研项目

适用 不适用

## 九、合并范围的变更

### 1、非同一控制下企业合并

适用 不适用

### 2、同一控制下企业合并

适用 不适用

### 3、反向购买

适用 不适用

### 4、处置子公司

本期是否存在丧失子公司控制权的交易或事项

适用 不适用

其他说明：

适用 不适用

是否存在通过多次交易分步处置对子公司投资且在本期丧失控制权的情形

适用 不适用

其他说明：

适用 不适用

## 5、其他原因的合并范围变动

说明其他原因导致的合并范围变动（如，新设子公司、清算子公司等）及其相关情况：

适用 不适用

公司于2025年12月30日与新疆天池能源有限责任公司共同设立新疆天特联合新材料有限公司，注册资本5,000万元，截至2025年12月31日，公司尚未实际出资；

经公司《新疆天业股份有限公司九届八次董事会会议决议公告》（临2024-090号）决议，天能化工吸收合并天域新实。2025年2月25日，天域新实已将全部业务、资产、人员、债权、债务及其他一切权利与义务交割至天能化工；2026年2月14日，石河子市开发区市场监督管理局出具关于天域新实注销事项的《登记通知书》，天域新实已按照相关程序完成企业注销登记手续。本次吸收合并各方均为公司的全资子公司，均在公司合并报表范围内。

## 6、其他

适用 不适用

## 十、在其他主体中的权益

### 1、在子公司中的权益

#### (1). 企业集团的构成

适用 不适用

单位：万元 币种：人民币

子公司名称	主要经营地	注册资本	注册地	业务性质	持股比例(%)		取得方式
					直接	间接	
天业绿洲	北京昌平	3,000.00	北京	目前房屋租赁	100.00		设立
天业外贸	新疆石河子	2,000.00	石河子	化工产品贸易销售及出口销售	100.00		设立
鑫源运输	新疆石河子	5,439.95	石河子	道路、铁路货物运输	100.00		非同一控制下企业合并
天津博大	天津自贸试验区	500.00	天津	代理货物出口	60.00		设立
天辰化工	新疆石河子	220,000.00	石河子	化工制品	100.00		同一控制下企业合并
天域新实	新疆石河子	12,000.00	石河子	生产、销售	100.00		同一控制下企业合并
天能化工	新疆石河子	200,000.00	石河子	化工制品	100.00		同一控制下企业合并
天伟化工	新疆石河子	80,000.00	石河子	化工制品	100.00		同一控制下企业合并
天伟水泥	新疆石河子	20,000.00	石河子	水泥制品	100.00		同一控制下企业合并
天业汇祥	新疆石河子	60,000.00	石河子	募投项目，在建	100.00		设立
天域新科	新疆石河子	3,000.00	石河子	大宗材料采购、销售	100.00		设立
西部汇永	新疆石河子	1,000.00	石河子	化工产品境内销售及出口销售	100.00		设立
天特联合	新疆石河子	5,000.00	石河子	煤炭洗选；煤制品制	51.00		设立

				造；煤炭及制品销售			
--	--	--	--	-----------	--	--	--

**(2). 重要的非全资子公司**
适用 不适用

**(3). 重要非全资子公司的主要财务信息**
适用 不适用

**(4). 使用企业集团资产和清偿企业集团债务的重大限制**
适用 不适用

**(5). 向纳入合并财务报表范围的结构化主体提供的财务支持或其他支持**
适用 不适用

其他说明：

适用 不适用

**2、 在子公司的所有者权益份额发生变化且仍控制子公司的交易**
适用 不适用

**3、 在合营企业或联营企业中的权益**
适用 不适用

**(1). 重要的合营企业或联营企业**
适用 不适用

合营企业或联营企业名称	主要经营地	注册地	业务性质	持股比例(%)		对合营企业或联营企业投资的会计处理方法
				直接	间接	
新疆天业汇合新材料有限公司（以下简称“天业汇合”）	新疆石河子	新疆石河子	化学原料和化学制品生产及销售	37.88		权益法核算
中化学东华天业新材料有限公司（以下简称“东华天业”）	新疆石河子	新疆石河子	橡胶和塑料制品生产及销售	49.00		权益法核算

**(2). 重要合营企业的主要财务信息**
适用 不适用

**(3). 重要联营企业的主要财务信息**
适用 不适用

单位：元 币种：人民币

	期末余额/本期发生额		期初余额/上期发生额	
	天业汇合	东华天业	天业汇合	东华天业
流动资产	945,129,518.38	33,850,466.91	1,109,807,900.82	100,599,360.22
非流动资产	7,124,988,206.93	996,053,687.70	7,307,187,022.05	936,783,666.12
资产合计	8,070,117,725.31	1,029,904,154.61	8,416,994,922.87	1,037,383,026.34
流动负债	1,078,163,579.24	325,177,814.75	954,863,008.62	432,364,478.02
非流动负债	3,863,297,018.43	499,777,252.69	4,565,387,759.44	402,175,086.46
负债合计	4,941,460,597.67	824,955,067.44	5,520,250,768.06	834,539,564.48

少数股东权益				
归属于母公司股东权益	3,128,657,127.64	204,949,087.17	2,896,744,154.81	202,843,461.86
按持股比例计算的净资产份额	1,185,097,776.06	100,425,052.71	1,097,286,685.84	99,393,296.31
调整事项				
--商誉				
--内部交易未实现利润				
--其他				
对联营企业权益投资的账面价值	1,232,224,689.11	98,603,767.76	1,097,286,685.84	99,393,296.31
存在公开报价的联营企业权益投资的公允价值				
营业收入	2,501,216,938.48	58,339,345.99	2,445,858,391.51	96,997,906.18
净利润	229,641,639.89	175,796.30	71,709,378.21	100,321.05
终止经营的净利润				
其他综合收益				
综合收益总额	229,641,639.89	175,796.30	71,709,378.21	100,321.05
本年度收到的来自联营企业的股利				

#### (4). 不重要的合营企业和联营企业的汇总财务信息

√适用 □不适用

单位：元 币种：人民币

	期末余额/本期发生额	期初余额/上期发生额
合营企业：		
投资账面价值合计		
下列各项按持股比例计算的合计数		
--净利润		
--其他综合收益		
--综合收益总额		
联营企业：		
投资账面价值合计	132,695,185.16	35,700,241.41
下列各项按持股比例计算的合计数		
--净利润	-1,533,711.84	1,302,435.05
--其他综合收益		
--综合收益总额	-1,533,711.84	1,302,435.05

#### (5). 合营企业或联营企业向本公司转移资金的能力存在重大限制的说明

□适用 √不适用

#### (6). 合营企业或联营企业发生的超额亏损

□适用 √不适用

#### (7). 与合营企业投资相关的未确认承诺

□适用 √不适用

#### (8). 与合营企业或联营企业投资相关的或有负债

□适用 √不适用

#### 4、重要的共同经营

适用 不适用

#### 5、在未纳入合并财务报表范围的结构化主体中的权益

未纳入合并财务报表范围的结构化主体的相关说明：

适用 不适用

#### 6、其他

适用 不适用

### 十一、政府补助

#### 1、报告期末按应收金额确认的政府补助

适用 不适用

应收款项的期末余额0.00（单位：元 币种：人民币）

未能在预计时点收到预计金额的政府补助的原因

适用 不适用

#### 2、涉及政府补助的负债项目

适用 不适用

单位：元 币种：人民币

财务报表项目	期初余额	本期新增补助金额	本期计入营业外收入金额	本期转入其他收益	本期其他变动	期末余额	与资产/收益相关
递延收益	63,209,608.46	62,082,206.00		7,864,979.16	1,747,875.00	115,678,960.30	与资产相关
递延收益	2,136,618.49	2,290,000.00		3,633,420.86		793,197.63	与收益相关
合计	65,346,226.95	64,372,206.00		11,498,400.02	1,747,875.00	116,472,157.93	

#### 3、计入当期损益的政府补助

适用 不适用

单位：元 币种：人民币

类型	本期发生额	上期发生额
与资产相关	7,864,979.16	5,638,981.69
与收益相关	119,264,149.33	173,855,447.44
合计	127,129,128.49	179,494,429.13

### 十二、与金融工具相关的风险

#### 1、金融工具的风险

适用 不适用

本公司的经营活动会面临各种金融风险：市场风险、信用风险和流动性风险。本公司整体的风险管理计划针对金融市场的不可预见性，力求减少对本公司财务业绩的潜在不利影响。

### （一）市场风险

市场风险，是指金融工具的公允价值或未来现金流量因市场价格变动而发生波动的风险。

市场风险主要包括利率风险和外汇风险。

#### 1. 利率风险

本公司的利率风险主要来自银行存款和银行借款。由于本公司大部分费用及经营现金流均与市场利率变化无重大关联，因此固定利率银行借款并不会受市场利率变化而作出敏感反应。本公司报告期内银行借款为固定利率计息，且在报告期内全额偿还，无重大利率风险。

#### 2. 外汇风险

外汇风险，是指金融工具的公允价值或未来现金流量因外汇汇率变动而发生波动的风险。本公司面临的汇率变动的风险主要与本公司外币货币性资金和负债有关。本公司存在进出口业务，但出口业务主要是人民币结算，汇率变动对公司经营情况影响较小。

### （二）信用风险

信用风险，是指金融工具的一方不能履行义务，造成另一方发生财务损失的风险。本公司仅与经认可的、信誉良好的第三方进行交易。按照本公司的政策，需对所有要求采用信用方式进行交易的客户进行信用审核。另外，本公司对应收账款余额进行持续监控，以确保本公司不致面临重大坏账风险。本公司的信用风险主要来自银行存款和应收款项。

本公司的银行存款主要存放于信用评级较高的金融机构，本公司认为其不存在重大的信用风险，不会产生因对方单位违约而导致的重大损失。此外，对于应收票据、应收账款和其他应收款，本公司设定相关政策以控制信用风险敞口。本公司基于财务状况、历史经验及其它因素来评估客户的信用品质。本公司定期评估客户的信用品质并且认为在财务报表中已经计提了足额坏账准备。本公司认为不存在由于对方违约带来的进一步损失。截至2025年12月31日，本公司存在一定的信用集中风险，本公司应收账款的70.48%源于余额前五名客户。

本公司所承受的最大信用风险敞口为资产负债表中每项金融资产的账面价值。

### （三）流动性风险

流动性风险，是指本公司在履行以交付现金或其他金融资产的方式结算的义务时发生资金短缺的风险。流动性风险可能源于无法尽快以公允价值售出金融资产；或者源于对方无法偿还其合同债务；或者源于提前到期的债务；或者源于无法产生预期的现金流量。流动性风险由本公司的财务部门集中控制。财务部门通过监控现金余额确保公司在所有合理预测的情况下拥有充足的资金偿还债务。

截至2025年12月31日，公司各项金融负债以未折现的合同现金流量按到期日列示如下：

项目	1年以内	1年以上	合计
短期借款	200,128,944.44		200,128,944.44
应付票据	530,000,000.00		530,000,000.00
应付账款	1,762,747,863.87	784,190,507.64	2,546,938,371.51
合同负债	571,194,344.94	5,262,024.04	576,456,368.98
其他应付款项	59,276,876.01	53,870,058.06	113,146,934.07
一年内到期的非流动负债	1,171,317,659.60		1,171,317,659.60
长期借款		2,302,876,525.00	2,302,876,525.00
金融负债合计	4,294,665,688.86	3,146,199,114.74	7,440,864,803.60

## 2、套期

### (1). 公司开展套期业务进行风险管理

适用 不适用

其他说明:

适用 不适用

### (2). 公司开展符合条件套期业务并应用套期会计

适用 不适用

其他说明:

适用 不适用

### (3). 公司开展套期业务进行风险管理、预期能实现风险管理目标但未应用套期会计

适用 不适用

其他说明:

适用 不适用

## 3、金融资产转移

### (1). 转移方式分类

适用 不适用

### (2). 因转移而终止确认的金融资产

适用 不适用

### (3). 继续涉入的转移金融资产

适用 不适用

其他说明:

适用 不适用

## 十三、公允价值的披露

### 1、以公允价值计量的资产和负债的期末公允价值

适用 不适用

单位：元 币种：人民币

项目	期末公允价值			
	第一层次公允价值计量	第二层次公允价值计量	第三层次公允价值计量	合计
<b>一、持续的公允价值计量</b>				
（一）交易性金融资产		120,779,116.06		120,779,116.06
1.以公允价值计量且变动计入当期损益的金融资产		120,779,116.06		120,779,116.06
（1）债务工具投资		120,779,116.06		120,779,116.06
（2）权益工具投资				
（3）衍生金融资产				
2.指定以公允价值计量且其变动计入当期损益的金融资产				
（1）债务工具投资				
（2）权益工具投资				
（二）其他债权投资				

(三) 其他权益工具投资				
(四) 投资性房地产				
1.出租用的土地使用权				
2.出租的建筑物				
3.持有并准备增值后转让的土地使用权				
(五) 生物资产				
1.消耗性生物资产				
2.生产性生物资产				
<b>持续以公允价值计量的资产总额</b>		120,779,116.06		120,779,116.06
(六) 交易性金融负债				
1.以公允价值计量且变动计入当期损益的金融负债				
其中：发行的交易性债券				
衍生金融负债				
其他				
2.指定为以公允价值计量且变动计入当期损益的金融负债				
<b>持续以公允价值计量的负债总额</b>				
<b>二、非持续的公允价值计量</b>				
(一) 持有待售资产				
<b>非持续以公允价值计量的资产总额</b>				
<b>非持续以公允价值计量的负债总额</b>				

**2、持续和非持续第一层次公允价值计量项目市价的确定依据**

适用 不适用

**3、持续和非持续第二层次公允价值计量项目，采用的估值技术和重要参数的定性及定量信息**

适用 不适用

**4、持续和非持续第三层次公允价值计量项目，采用的估值技术和重要参数的定性及定量信息**

适用 不适用

**5、持续的第三层次公允价值计量项目，期初与期末账面价值间的调节信息及不可观察参数敏感性分析**

适用 不适用

**6、持续的公允价值计量项目，本期内发生各层级之间转换的，转换的原因及确定转换时点的政策**

适用 不适用

**7、本期内发生的估值技术变更及变更原因**

适用 不适用

本期内未发生的估值技术变更事项。

#### 8、不以公允价值计量的金融资产和金融负债的公允价值情况

适用 不适用

#### 9、其他

适用 不适用

### 十四、关联方及关联交易

#### 1、本企业的母公司情况

适用 不适用

单位：万元 币种：人民币

母公司名称	注册地	业务性质	注册资本	母公司对本企业的持股比例(%)	母公司对本企业的表决权比例(%)
天业集团	新疆石河子	化工产品、节水器材、水泥等的生产与销售和交通运输及租赁商业服务	512,499.50	41.71	41.71

本企业最终控制方是新疆生产建设兵团第八师国有资产监督管理委员会。

#### 2、本企业的子公司情况

本企业子公司的情况详见附注

适用 不适用

详见附注“十、在其他主体中的权益”。

#### 3、本企业合营和联营企业情况

本企业重要的合营或联营企业详见附注

适用 不适用

详见附注“十、在其他主体中的权益”。

本期与本公司发生关联方交易，或前期与本公司发生关联方交易形成余额的其他合营或联营企业情况如下

适用 不适用

合营或联营企业名称	与本企业关系
新疆天业汇合新材料有限公司	本公司的联营企业
石河子市天域信塑料有限公司	本公司的联营企业
中化学东华天业新材料有限公司	本公司的联营企业
新疆国电投天业新能源有限公司	本公司的联营企业
石河子市文化旅游投资集团有限公司	本公司的联营企业
新疆雅澳科技有限责任公司	本公司的联营企业

其他说明：

适用 不适用

#### 4、其他关联方情况

适用 不适用

其他关联方名称	其他关联方与本企业关系
石河子南山水泥厂	母公司的全资子公司

天域融资本运营有限公司	母公司的全资子公司
新疆绿洲人力资源有限公司	母公司的全资子公司
新疆石河子中发化工有限责任公司	母公司的全资子公司
新疆天创科技有限责任公司	母公司的全资子公司
新疆天阜新业能源有限责任公司	母公司的全资子公司
新疆天合意达投资有限公司	母公司的全资子公司
新疆天业安全科学研究有限公司	母公司的全资子公司
新疆天业教育科技有限公司	母公司的全资子公司
新疆天域农科现代农业产业化发展有限公司	母公司的全资子公司
新疆西部农资物流有限公司	母公司的全资子公司
新疆西部物产贸易有限公司	母公司的全资子公司
新疆至臻化工工程研究中心有限公司	母公司的全资子公司
石河子开发区天业热电有限责任公司	母公司的全资子公司
新疆天漆新材料投资有限公司	母公司的全资子公司
上海天业科房置业有限公司	母公司的控股子公司
石河子开发区青松天业水泥有限公司	母公司的控股子公司
新疆天业节水灌溉股份有限公司	母公司的控股子公司
新疆天业祥泰新材料有限公司	母公司的控股子公司
新疆氢基能源有限公司	母公司的控股子公司
精河县晶羿矿业有限公司	母公司的全资孙公司
新疆天域物产有限公司	母公司的全资孙公司
天博辰业矿业有限公司	母公司的全资孙公司
吐鲁番市天业矿业开发有限责任公司	母公司的全资孙公司
新疆兵天绿诚检测有限公司	母公司的全资孙公司
新疆汇璟物流有限公司	母公司的全资孙公司
新疆南泽新材料有限公司	母公司的全资孙公司
新疆天业集团矿业有限公司	母公司的全资孙公司
新疆天业生态科技有限公司	母公司的全资孙公司
新疆天域汇通商贸有限公司	母公司的全资孙公司
新疆天域能源管理有限公司	母公司的全资孙公司
新疆天达新材料有限公司	母公司的全资孙公司
石河子市众恒汇果商贸有限公司	母公司的全资孙公司
阿克苏天业节水有限公司	母公司的控股孙公司
北京天业国际农业工程科技有限公司	母公司的控股孙公司
甘肃天业节水有限公司	母公司的控股孙公司
奎屯天屯节水有限责任公司	母公司的控股孙公司
辽宁天阜生态农业发展集团有限公司	母公司的控股孙公司
石河子市丝路天杨预拌砼有限公司	母公司的控股孙公司
石河子市天诚节水器材有限公司	母公司的控股孙公司
石河子市天业西营节水器材有限责任公司	母公司的控股孙公司
石河子西域水利水电建筑安装工程有限责任公司	母公司的控股孙公司
新疆兵能煤业有限责任公司	母公司的控股孙公司
新疆汇业智能科技有限公司	母公司的控股孙公司
新疆绿洲数字投资运营有限公司	母公司的控股孙公司
新疆丝路广通国际商贸有限公司	母公司的控股孙公司
新疆天蒙汇泽煤业开发有限公司	母公司的控股孙公司
新疆天屯供应链有限公司	母公司的控股孙公司
新疆天业南疆节水农业有限公司	母公司的控股孙公司
新疆天业现代科技农业有限公司	母公司的控股孙公司

新疆天业智慧农业科技有限公司	母公司的控股孙公司
新疆云聚天新材料有限公司	母公司的控股孙公司
新疆至创新材料有限公司	母公司的控股孙公司
浙江天鼎供应链有限公司	母公司的控股孙公司
浙江天启新材料科技有限公司	母公司的控股孙公司
中新农现代节水科技有限公司	母公司的控股孙公司
贵州万山天业绿色环保科技有限公司	母公司的控股孙公司
杭州万丰供应链有限公司	母公司的控股孙公司
新疆泓瑞汇鑫新材料科技有限公司	母公司的控股孙公司
新疆天业银力农业产业有限公司	母公司的控股孙公司
石河子市农村综合产权服务中心有限公司	母公司的控股孙公司
上海德达房地产开发有限公司	母公司的参股孙公司
上海天科投资有限公司	母公司的参股孙公司
新疆玛石铁路有限责任公司	母公司的参股孙公司
新疆汇鼎物流有限公司	母公司的参股孙公司
新疆中新建煤炭产业有限公司	母公司的参股孙公司
新疆天业灵通新材料科技有限公司	母公司的参股孙公司
新疆天铽慧科技服务有限公司	母公司的参股孙公司
新疆石嘉科创产业发展有限责任公司	母公司的参股孙公司
新疆汇智供应链有限公司	母公司的参股公司
新疆生产建设兵团天盈石油化工股份有限公司	母公司的参股公司
新疆天业胡杨私募股权投资基金合伙企业	母公司的参股公司
中新建物流集团有限责任公司	母公司的参股公司
乌鲁木齐市天成石灰开发有限公司	母公司的参股公司
新疆天智辰业化工有限公司	关联自然人担任董事的其他主体以外的法人

## 5、关联交易情况

### (1). 购销商品、提供和接受劳务的关联交易

采购商品/接受劳务情况表

√适用 □不适用

单位：元 币种：人民币

关联方	关联交易内容	本期发生额	上期发生额
天博辰业矿业有限公司	采购石灰	237,448,424.03	284,882,433.41
精河县晶羿矿业有限公司	采购石灰	188,457,801.73	247,534,050.28
新疆天业集团矿业有限公司	采购石灰	153,500,762.09	184,520,982.47
新疆天域汇通商贸有限公司	采购辅助原料及材料，接受其他服务	457,211.26	99,969.92
新疆至臻化工工程研究中心有限公司	采购固汞触媒、工业废渣等	131,603,214.87	99,585,896.97
新疆天业汇合新材料有限公司	采购工业气体、甲醇、蒸气、辅助材料等	569,386,895.59	194,698,225.11
吐鲁番市天业矿业开发有限责任公司	采购工业盐等	11,759,633.65	12,862,849.55
新疆天业节水灌溉股份有限公司	采购辅助原料及材料等	1,077,870.66	97,262.55
新疆兵天绿诚检测有限公司	接受计量检测服务等	34,346,084.39	31,454,831.79
新疆国电投天业新能源有限公司	电费	25,349,364.98	5,961,933.45
新疆天域物产有限公司	接受物流运输及配套服务、仓储服务等	227,175,258.77	259,234,848.98
杭州万丰供应链有限公司	接受仓储服务	6,695,724.32	3,624,025.54
新疆天业（集团）有限公司	采购辅助原料及材料、接受网络维护及设备供应、其他服务等	7,473,627.18	10,594,411.06
新疆天智辰业化工有限公司	采购工业气体、工业废渣、辅助原料及材料，接受其他服务	40,168,042.51	30,814,806.50
新疆汇业智能科技有限公司	采购辅助原料及材料，接受网络维护及设	32,697,245.83	48,077,792.18

	备供应		
新疆天创科技有限责任公司	采购辅助原料及材料, 接受其他服务	6,450,201.79	3,401,723.08
新疆西部农资物流有限公司	采购辅助原料及材料	560,917.43	116,814.16
新疆天业智慧农业科技有限公司	采购辅助原料及材料	624,309.73	936,464.60
新疆天屯供应链有限公司	采购辅助原料及材料	1,825,599.35	452,007.45
新疆西部物产贸易有限公司	采购辅助原料及材料、接受物流运输及配套服务、其他服务	6,119,264.69	5,759,436.94
石河子市丝路天杨预拌砼有限公司	采购辅助原料及材料	1,860,371.04	2,348,611.34
石河子西域水利水电建筑安装工程有限责任公司	接受建筑工程等	4,958,402.03	8,519,980.82
新疆天业生态科技有限公司	采购辅助原料及材料, 接受其他服务	2,565,785.29	768,718.83
新疆雅澳科技有限责任公司	废硫酸处置费	81,060.53	364,303.40
新疆天业安全科学研究所有限公司	其他服务	1,645,426.06	1,282,914.26
新疆天业教育科技有限公司	培训相关费用	1,349,581.79	1,469,783.62
新疆至创新材料有限公司	其他服务		102.00
新疆天合意达投资有限公司	辅助原料及材料	57,619.47	
石河子市天域信塑料有限公司	其他服务	249,884.91	
新疆云聚天新材料有限公司	其他服务	11,257.40	
新疆泓瑞汇鑫新材料科技有限公司	采购聚丙烯	1,223,649.56	

## 出售商品/提供劳务情况表

√适用 □不适用

单位: 元 币种: 人民币

关联方	关联交易内容	本期发生额	上期发生额
新疆天业(集团)有限公司	销售电、汽、PVC、辅助原料及材料、成品油、提供货物运输及配套服务、其他服务、设备安装及设备制作服务等	9,016,576.22	12,907,004.61
新疆天智辰业化工有限公司	销售电、工业气体、化工产品、编织袋等包装材料、辅助原料及材料、成品油, 提供货物运输及配套服务、仓储服务、车辆维修及材料供应、其他服务、设备安装及设备制作服务	226,414,931.83	606,681,904.88
新疆天业汇合新材料有限公司	销售电、化工产品、编织袋等包装材料、工业废渣、辅助原料及材料、成品油, 提供货物运输及配套服务、其他服务、设备安装及设备制作服务等	196,098,817.00	236,918,282.79
新疆天业节水灌溉股份有限公司	销售化工产品、编织袋等包装材料、辅助原料及材料、成品油, 提供其他服务、设备安装及设备制作服务	44,708,762.17	97,480,439.51
天博辰业矿业有限公司	提供货物运输及配套服务、设备安装及设备制作服务等	15,013,541.92	16,936,281.13
新疆天域物产有限公司	销售电、汽、编织袋等包装材料、辅助原料及材料、成品油, 提供货物运输及配套服务、车辆维修及材料供应、供应其他服务、设备安装及设备制作服务等	41,825,376.88	37,661,994.69
新疆天创科技有限责任公司	销售电、汽、化工产品、编织袋等包装材料、辅助原料及材料, 提供货物运输及配套服务、车辆维修及材料供应、其他服务	18,278,004.51	18,945,334.19
精河县晶羿矿业有限公司	销售化工产品, 提供货物运输及配套服务、车辆维修及材料供应、设备安装及设备制作服务	8,544,289.58	11,467,554.28
石河子市丝路天杨预拌砼有限公司	销售化工产品、工业废渣、成品油, 提供车辆维修及材料供应、货物运输及配套服务、其他服务、设备安装及设备制作服务	4,570,379.73	7,430,871.68
新疆至臻化工工程研究中心有限公司	销售电、汽、编织袋、PVC树脂、辅助原料及材料、提供车辆维修及材料供应、货物运输及配套服务、其他服务、设备安装及设备制作服务	18,687,167.17	26,863,812.97
中化学东华天业新材料有限公司	电、汽、成品油, 提供货物运输及配套服务	1,858,848.22	8,089,219.02
新疆天域汇通商贸有限公司	销售成品油, 提供货物运输及配套服务、其他服务等	18,834,924.70	286,326.44
新疆天业生态科技有限公司	销售成品油, 提供车辆维修及材料供应、货物运输及配套服务、其他服务、设备安装及设备制作服务	3,346,052.68	2,566,806.67

新疆汇鼎物流有限公司	销售电, 提供其他服务	491,735.30	16,057,587.33
石河子市天域信塑料有限公司	销售编织袋等、提供其他服务	241,007.68	3,641,855.73
贵州万山天业绿色环保科技有限公司	销售工业废渣等	33,451,780.53	5,065,953.79
新疆兵天绿诚检测有限公司	销售成品油, 提供车辆维修及材料供应、其他服务、设备安装及设备制作服务	1,242,362.56	952,915.06
新疆天业集团矿业有限公司	销售建材产品、提供车辆维修及材料供应、其他服务、设备安装及设备制作服务	1,055,907.68	611,111.16
中新建物流集团有限责任公司	销售成品油	10,473.32	116,520.97
新疆天业智慧农业科技有限公司	设备安装	594,391.37	1,835,731.95
新疆汇业智能科技有限公司	销售成品油, 提供车辆维修及材料供应、其他服务	324,664.31	364,288.90
新疆西部农资物流有限公司	销售成品油, 提供车辆维修及材料供应	32,860.28	478,926.08
新疆天蒙汇泽煤业开发有限公司	销售辅助原料及材料, 提供车辆维修及材料供应	13,563.87	12,696.38
新疆至创新材料有限公司	销售乙醇, 提供餐饮服务	10,000,662.85	20,790.18
新疆天阜新业能源有限责任公司	提供车辆维修及材料供应、其他服务	17,616.57	20,416.66
新疆汇璟物流有限公司	销售成品油	9,768.34	121,676.37
石河子市天业西营节水器材有限责任公司	销售辅助原料及材料, 提供货物运输及配套服务	89,259.72	519,464.08
新疆西部物产贸易有限公司	销售成品油、提供其他服务等	614,012.29	265,532.14
新疆天业教育科技有限公司	销售电脑、成品油, 提供其他服务等	427,529.56	339,106.60
阿克苏天业节水有限公司	销售化工产品		1,142,942.48
天域融资本运营有限公司	供应其他服务	33,650.43	31,924.77
新疆兵能煤业有限责任公司	销售辅助原料及材料	5,179.65	10,407.21
新疆玛石铁路有限责任公司	销售电、成品油	240,821.85	120,412.47
新疆天屯供应链有限公司	销售化工产品	21,585,628.33	3,735,619.46
新疆天业安全科学研究有限公司	供应其他服务	79,403.01	116,454.76
新疆天域农科现代农业产业化发展有限公司	成品油、车辆维修及材料供应、供应其他服务	139,737.08	116,011.22
新疆云聚天新材料有限公司	销售电、乙醇, 提供其他服务	11,852,099.31	15,547.37
新疆天业现代农业科技有限公司	销售化工产品	1,096,460.18	
新疆国电投天业新能源有限公司	供应其他服务	67,688.68	
甘肃天业节水有限公司	供应其他服务	11.42	
吐鲁番市天业矿业开发有限责任公司	供应其他服务	13,490.71	
新疆天业南疆节水农业有限公司	供应其他服务	606,385.32	

购销商品、提供和接受劳务的关联交易说明

适用 不适用

## (2). 关联受托管理/承包及委托管理/出包情况

本公司受托管理/承包情况表:

适用 不适用

关联托管/承包情况说明

适用 不适用

本公司委托管理/出包情况表

适用 不适用

关联管理/出包情况说明

适用 不适用

**(3). 关联租赁情况**

本公司作为出租方：

适用 不适用

单位：元 币种：人民币

承租方名称	租赁资产种类	本期确认的租赁收入	上期确认的租赁收入
新疆天业（集团）有限公司	房屋及车辆	421,925.04	891,698.42
新疆天业节水灌溉股份有限公司	房屋及车辆	422,049.72	294,749.20
石河子市天域信塑料有限公司	房屋及车辆	106,571.43	106,571.43
新疆天智辰业化工有限公司	房屋及车辆	18,057,931.18	12,571,953.42
新疆至臻化工工程研究中心有限公司	房屋	104,742.38	104,742.38
新疆天业教育科技有限公司	房屋及场地	172,033.55	294,066.79
新疆兵天绿诚检测有限公司	车辆	55,478.31	39,731.71
新疆天域物产有限公司	车辆	11,268.44	27,044.25
新疆天业生态科技有限公司	车辆	33,628.32	33,628.32
新疆天业汇合新材料有限公司	车辆	64,076.74	65,939.85
石河子市丝路天杨预拌砼有限公司	车辆	50,442.48	60,766.97
新疆天创科技有限责任公司	房屋及车辆	1,023,657.37	880,633.27
新疆天域农科现代农业产业化发展有限公司	车辆	60,176.99	40,117.99

本公司作为承租方：

 适用  不适用

单位：元 币种：人民币

出租方名称	租赁资产种类	本期发生额					上期发生额				
		简化处理的短期租赁和低价值资产租赁的租金费用（如适用）	未纳入租赁负债计量的可变租赁付款额（如适用）	支付的租金	承担的租赁负债利息支出	增加的使用权资产	简化处理的短期租赁和低价值资产租赁的租金费用（如适用）	未纳入租赁负债计量的可变租赁付款额（如适用）	支付的租金	承担的租赁负债利息支出	增加的使用权资产
新疆天域汇通商贸有限公司	车辆	54,335.50		54,335.50			65,100.00		65,100.00		

关联租赁情况说明

 适用  不适用

**(4). 关联担保情况**

本公司作为担保方

 适用  不适用

单位：元 币种：人民币

被担保方	担保金额	担保起始日	担保到期日	担保是否已经履行完毕
新疆天业汇合新材料有限公司	800,000,000.00	2021/1/28	2036/1/28	否
新疆天业汇合新材料有限公司	300,000,000.00	2021/2/22	2036/1/28	否
新疆天业汇合新材料有限公司	900,000,000.00	2021/3/5	2036/1/28	否
新疆天业汇合新材料有限公司	900,000,000.00	2021/3/17	2036/1/28	否
新疆天业汇合新材料有限公司	100,000,000.00	2021/4/1	2036/1/28	否
新疆天业汇合新材料有限公司	300,000,000.00	2021/4/6	2036/1/28	否
新疆天业汇合新材料有限公司	300,000,000.00	2021/4/26	2036/1/28	否
新疆天业汇合新材料有限公司	150,000,000.00	2022/1/13	2036/1/28	否
新疆天业汇合新材料有限公司	250,000,000.00	2022/2/16	2036/1/28	否
新疆天业汇合新材料有限公司	800,000,000.00	2022/3/31	2036/1/28	否
中化学东华天业新材料有限公司	8,575,000.00	2025/9/22	2026/3/28	否

本公司作为被担保方

 适用  不适用

单位：元 币种：人民币

担保方	担保金额	担保起始日	担保到期日	担保是否已经履行完毕
天业集团	375,000,000.00	2022年2月28日	2025年2月28日	是

关联担保情况说明

 适用  不适用

注1：新疆天业向新疆天业汇合新材料有限公司480,000.00万元银团贷款提供连带责任保证，同时以公司依法可以出质的天能化工有限公司50%的股权提供质押担保，对应出质股权数额100,000.00万元。为有效保证上市公司利益，公司已与控股股东天业集团签订《提供反担保保证合同》，天业集团向公司本次担保事项提供连带责任保证担保。截至本报告披露日，新疆天业汇合新材料有限公司已归还银团贷款85,000.00万元；

注2：新疆天业向中化学东华天业新材料有限公司1,750万元关联方借款本金及利息49%部分提供连带责任保证，该笔借款期限至2026年3月28日。根据《保证合同》，新疆天业保证期限至中化学东华天业新材料有限公司履行主合同债务期限届满之日后1年。

**(5). 关联方资金拆借**
 适用  不适用

**(6). 关联方资产转让、债务重组情况**
 适用  不适用

单位：元 币种：人民币

关联方	关联交易内容	本期发生额	上期发生额
新疆天业教育科技有限公司	采购电子及其他设备	11,615,686.15	

**(7). 关键管理人员报酬**
 适用  不适用

单位：元 币种：人民币

项目	本期发生额	上期发生额
关键管理人员报酬	3,269,096.71	4,620,443.26

**(8). 其他关联交易**
 适用  不适用

**6、 应收、应付关联方等未结算项目情况**
**(1). 应收项目**
 适用  不适用

单位：元 币种：人民币

项目名称	关联方	期末余额		期初余额	
		账面余额	坏账准备	账面余额	坏账准备
应收账款	石河子市丝路天杨预拌砼有限公司	11,654,406.74	1,330,105.38	15,942,333.70	1,666,955.15
应收账款	新疆雅澳科技有限责任公司	7,614,519.55	7,614,519.55	10,178,025.15	10,178,025.15
应收账款	新疆天智辰业化工有限公司	1,062,579.76	31,877.39	6,196,189.54	185,885.69
应收账款	新疆天业生态科技有限公司	1,972,442.53	820,159.21	2,658,906.69	372,017.43
应收账款	新疆汇鼎物流有限公司	10,337.47	310.12	1,341,185.57	40,235.57
应收账款	新疆天业汇合新材料有限公司	2,679,821.83	80,394.65	1,279,252.40	38,377.57
应收账款	新疆天业智慧农业科技有限公司	992,306.00	70,740.58	1,169,856.00	35,095.68
应收账款	新疆天域物产有限公司	732,480.00	21,974.40	708,932.55	21,267.98
应收账款	新疆至臻化工工程研究中心有限公司	8,752,656.69	262,579.70	685,822.24	20,574.67
应收账款	新疆天创科技有限责任公司	835,660.00	25,069.80	539,100.00	16,173.00
应收账款	新疆国电投天业新能源有限公司			215,250.00	6,457.50
应收账款	精河县晶羿矿业有限公司			25,970.00	779.10
应收账款	新疆西部物产贸易有限公司			13,408.50	402.26
应收账款	新疆西部农资物流有限公司			6,114.18	183.43
应收账款	石河子市天业西营节水器材有限责任公司			1,350.00	40.50
应收账款	新疆天业（集团）有限公司	21,194.32	635.83		
应收账款	新疆至创新材料有限公司	11,296,577.72	338,897.33		
应收账款	新疆云聚天新材料有限公司	4,935,378.22	148,061.35		
应收账款	新疆天业节水灌溉股份有限公司	488,314.00	14,649.42		
应收账款	新疆天业南疆节水农业有限公司	660,960.00	19,828.80		
应收账款	中化学东华天业新材料有限公司	2,880.00	86.40		
	小计	53,712,514.83	10,779,889.91	40,961,696.52	12,582,470.68
应收款项融资	新疆天业（集团）有限公司			240,967.60	
应收款项融资	石河子市丝路天杨预拌砼有限公司			158,076.50	
应收款项融资	石河子市天域信塑料有限公司			83,691.00	
应收款项融资	中化学东华天业新材料有限公司			858,000.00	
应收款项融资	石河子西域水利水电建筑安装工程有限责任公司			77,457.95	
	小计			1,418,193.05	
预付账款	新疆西部物产贸易有限公司			401,800.00	
预付账款	新疆汇业智能科技有限公司			63,360.77	
	小计			465,160.77	
其他应收款项	新疆天业汇合新材料有限公司	299,100.00	145,273.00	290,000.00	145,000.00
其他应收款项	石河子西域水利水电建筑安装工程有限责任公司			6,000.00	900.00

小计	299,100.00	145,273.00	296,000.00	145,900.00
合计	54,011,614.83	10,925,162.91	43,141,050.34	12,728,370.68

**(2). 应付项目**

√适用 □不适用

单位：元 币种：人民币

项目名称	关联方	期末账面余额	期初账面余额
应付账款	精河县晶羿矿业有限公司	27,415,792.34	36,154,939.53
应付账款	新疆汇业智能科技有限公司	22,899,770.15	28,316,602.90
应付账款	天博辰业矿业有限公司	12,566,082.02	20,737,419.23
应付账款	新疆天业汇合新材料有限公司	2,787.61	20,736,935.13
应付账款	新疆天业集团矿业有限公司	5,702,315.27	11,195,185.96
应付账款	吐鲁番市天业矿业开发有限责任公司	8,926,635.63	8,425,096.00
应付账款	新疆天域汇通商贸有限公司	3,122,792.43	3,710,393.90
应付账款	新疆兵天绿诚检测有限公司	3,182,828.16	2,335,781.13
应付账款	新疆天域物产有限公司	1,202,179.54	1,903,235.10
应付账款	石河子西域水利水电建筑安装工程有限责任公司	291,766.46	1,783,927.17
应付账款	新疆天业（集团）有限公司	983,322.62	979,322.62
应付账款	新疆国电投天业新能源有限公司	804,601.06	494,395.75
应付账款	新疆汇鼎物流有限公司	382,761.89	382,761.89
应付账款	石河子市丝路天杨预拌砼有限公司	316,781.40	988,496.20
应付账款	杭州万丰供应链有限公司		300,000.00
应付账款	新疆天业智慧农业科技有限公司	881,837.50	213,367.50
应付账款	新疆西部农资物流有限公司		132,000.00
应付账款	新疆天业生态科技有限公司		84,070.80
应付账款	新疆天屯供应链有限公司	58,959.00	58,959.00
应付账款	石河子南山水泥厂	24,300.80	24,300.80
应付账款	石河子市天域信塑料有限公司	157,732.65	7,236.00
应付账款	新疆天创科技有限责任公司	23,406.20	
	小计	88,946,652.73	138,964,426.61
合同负债	新疆天业节水灌溉股份有限公司	47,320,356.16	14,728,191.50
合同负债	甘肃天业节水有限公司	162,927.88	162,927.88
合同负债	贵州万山天业绿色环保科技有限公司		52,541.59
合同负债	中化学东华天业新材料有限公司	890.00	890
合同负债	新疆天屯供应链有限公司		18,222,194.69
合同负债	新疆至臻化工工程研究中心有限公司	13,911.50	1,195,156.46
合同负债	石河子市天域信塑料有限公司		62,916.61
合同负债	新疆天域农科现代农业产业化发展有限公司	13,825,368.73	
合同负债	新疆西部农资物流有限公司	13,805,309.73	412.84
合同负债	新疆天业生态科技有限公司	5,604.72	
合同负债	新疆兵天绿诚检测有限公司	13,183.04	
合同负债	新疆天智辰业化工有限公司	329,588.33	
合同负债	新疆天业（集团）有限公司	108,941.01	
合同负债	石河子市丝路天杨预拌砼有限公司	29,203.54	
合同负债	新疆天业汇合新材料有限公司	42,523.38	
合同负债	新疆天创科技有限责任公司	27,286.13	
	小计	75,685,094.15	34,425,231.57
其他应付款项	新疆天业（集团）有限公司	97,001.00	90,801.00

其他应付款项	杭州万丰供应链有限公司	251,625.92	282,385.33
其他应付款项	石河子市天域信塑料有限公司	32,430.10	11,000.00
其他应付款项	中化学东华天业新材料有限公司	102,653.00	12.94
其他应付款项	新疆天业节水灌溉股份有限公司	209,998.96	10,000.00
	小计	693,708.98	394,199.27
	合计	165,325,455.86	173,783,857.45

### (3). 其他项目

适用 不适用

### 7、 关联方承诺

适用 不适用

### 8、 其他

适用 不适用

## 十五、 股份支付

### 1、 各项权益工具

#### (1). 明细情况

适用 不适用

#### (2). 期末发行在外的股票期权或其他权益工具

适用 不适用

### 2、 以权益结算的股份支付情况

适用 不适用

### 3、 以现金结算的股份支付情况

适用 不适用

### 4、 本期股份支付费用

适用 不适用

### 5、 股份支付的修改、终止情况

适用 不适用

### 6、 其他

适用 不适用

## 十六、 承诺及或有事项

### 1、 重要承诺事项

适用 不适用

资产负债表日存在的对外重要承诺、性质、金额

截至资产负债表日，本公司不存在需要披露的重大承诺事项和或有事项。

## 2、或有事项

### (1). 资产负债表日存在的重要或有事项

适用 不适用

### (2). 公司没有需要披露的重要或有事项，也应予以说明：

适用 不适用

## 3、其他

适用 不适用

## 十七、资产负债表日后事项

### 1、重要的非调整事项

适用 不适用

### 2、利润分配情况

适用 不适用

### 3、销售退回

适用 不适用

### 4、其他资产负债表日后事项说明

适用 不适用

## 十八、其他重要事项

### 1、前期会计差错更正

详见“重要事项”的“公司对会计政策、会计估计变更或重大会计差错更正原因和影响的分析说明”

### 2、重要债务重组

适用 不适用

### 3、资产置换

#### (1). 非货币性资产交换

适用 不适用

#### (2). 其他资产置换

适用 不适用

#### 4、年金计划

适用 不适用

#### 5、终止经营

适用 不适用

#### 6、分部信息

##### (1). 报告分部的确定依据与会计政策

适用 不适用

公司以内部组织结构、管理要求、内部报告制度等为依据确定报告分部，以产品分部为基础确定报告分部。分别对化工产品业务、水泥产品业务、公路运输业务、包装材料业务及其他业务等的经营业绩进行考核。与各分部共同使用的资产、负债按照规模比例在不同的分部之间分配。

**(2). 报告分部的财务信息**
 适用    不适用

单位：元   币种：人民币

项目	化工产品	水泥产品	公路运输	包装材料及其他	分部间抵销	合计
一、营业收入	19,536,071,243.88	1,960,559,158.90	1,210,350,367.56	2,589,001,775.92	-14,808,158,816.35	10,487,823,729.91
二、营业成本	18,586,215,617.79	1,678,781,134.13	1,175,029,115.46	2,516,559,369.34	-14,788,672,724.05	9,167,912,512.67
三、对联营和合营企业的投资收益				301,309,295.39	-213,100,000.00	88,209,295.39
四、信用减值损失	3,940,360.96	328,647.59	-738,427.08	3,341,684.14	-311,095.57	6,561,170.04
五、资产减值损失	-185,224,125.56	-194,960.78			20,097,522.82	-165,321,563.52
六、折旧费和摊销费	915,476,469.51	93,196,924.51	13,698,865.26	20,122,091.36	-3,209,368.05	1,039,284,982.59
七、利润总额	-83,061,140.96	220,251,457.01	34,736,332.08	154,606,341.49	-305,730,375.49	20,802,614.13
八、所得税费用	42,277,143.29	27,248,719.22	6,874,061.91	1,431,094.12		77,831,018.54
九、净利润	-125,338,284.25	193,002,737.79	27,862,270.17	153,175,247.37	-305,730,375.49	-57,028,404.41
十、资产总额	18,538,817,013.61	3,038,422,080.35	321,803,672.98	16,011,372,112.60	-17,312,383,968.78	20,598,030,910.76
十一、负债总额	9,524,856,740.31	813,940,696.28	165,763,371.51	8,305,151,893.00	-7,451,541,541.61	11,358,171,159.49

**(3). 公司无报告分部的，或者不能披露各报告分部的资产总额和负债总额的，应说明原因**
 适用    不适用

**(4). 其他说明**
 适用    不适用

**7. 其他对投资者决策有影响的重要交易和事项**
 适用    不适用

**8. 其他**
 适用    不适用

## 十九、 母公司财务报表主要项目注释

## 1、 应收账款

## (1). 按账龄披露

√适用 □不适用

单位：元 币种：人民币

账龄	期末账面余额	期初账面余额
1年以内（含1年）	7,297,690.80	6,731,736.60
其中：6个月以内	6,013,910.40	4,056,630.60
7-12月	1,283,780.40	2,675,106.00
1至2年	5,951,458.80	10,461,049.72
2至3年	2,121,799.75	9,752,684.94
3年以上		
3至4年	7,189,179.34	
4至5年		
5年以上	2,491,647.90	7,111,061.13
小计	25,051,776.59	34,056,532.39
减：坏账准备	11,512,126.30	18,981,377.15
合计	13,539,650.29	15,075,155.24

**(2). 按坏账计提方法分类披露**

√适用 □不适用

单位：元 币种：人民币

类别	期末余额					期初余额				
	账面余额		坏账准备		账面价值	账面余额		坏账准备		账面价值
	金额	比例(%)	金额	计提比例(%)		金额	比例(%)	金额	计提比例(%)	
按单项计提坏账准备	9,134,523.46	36.46	9,134,523.46	100.00		13,467,730.84	39.55	13,467,730.84	100.00	-
按组合计提坏账准备	15,917,253.13	63.54	2,377,602.84	14.94	13,539,650.29	20,588,801.55	60.45	5,513,646.31	26.78	15,075,155.24
其中：										
应收非政府款项组合	13,117,833.13	52.36	2,377,602.84	18.12	10,740,230.29	19,871,546.55	58.35	5,513,646.31	27.75	14,357,900.24
合并范围内关联方组合	2,799,420.00	11.18			2,799,420.00	717,255.00	2.10			717,255.00
合计	25,051,776.59	100.00	11,512,126.30	45.95	13,539,650.29	34,056,532.39	100.00	18,981,377.15	55.73	15,075,155.24

按单项计提坏账准备：

 适用  不适用

单位：元 币种：人民币

名称	期末余额			
	账面余额	坏账准备	计提比例 (%)	计提理由
新疆雅澳科技有限责任公司	7,614,519.55	7,614,519.55	100.00	预计无法收回
其余零星单位	1,520,003.91	1,520,003.91	100.00	预计无法收回
合计	9,134,523.46	9,134,523.46	100.00	

按单项计提坏账准备的说明：

 适用  不适用

按组合计提坏账准备：

 适用  不适用

组合计提项目：应收非政府款项组合

单位：元 币种：人民币

名称	期末余额		
	账面余额	坏账准备	计提比例 (%)
1年以内	4,498,270.80	134,948.12	3.00
其中：6个月以内	3,214,490.40	96,434.71	3.00
7-12个月	1,283,780.40	38,513.41	3.00
1至2年	5,951,458.80	892,718.82	15.00
2至3年	1,566,459.54	313,291.91	20.00
3至4年	130,000.00	65,000.00	50.00
5年以上	971,643.99	971,643.99	100.00
合计	13,117,833.13	2,377,602.84	18.12

按组合计提坏账准备的说明：

 适用  不适用

合并范围内关联方组合

账龄	期末余额			期初余额		
	账面余额	坏账准备	计提比例 (%)	账面余额	坏账准备	计提比例 (%)
1年以内	2,799,420.00			717,255.00		
合计	2,799,420.00			717,255.00		

按预期信用损失一般模型计提坏账准备

 适用  不适用

对本期发生损失准备变动的应收账款账面余额显著变动的情况说明：

 适用  不适用

### (3). 坏账准备的情况

 适用  不适用

单位：元 币种：人民币

类别	期初余额	本期变动金额				期末余额
		计提	收回或转回	转销或核销	其他变动	
按单项评估计提坏账准备的应收账款	13,467,730.84		2,721,075.40	1,612,131.98		9,134,523.46

按组合计提坏账准备的应收账款	5,513,646.31	-286,332.02	2,542,673.92	307,037.53		2,377,602.84
其中：应收非政府款项组合	5,513,646.31	-286,332.02	2,542,673.92	307,037.53		2,377,602.84
合并范围内关联方组合						
合计	18,981,377.15	-286,332.02	5,263,749.32	1,919,169.51		11,512,126.30

其中本期坏账准备收回或转回金额重要的：

适用 不适用

#### (4). 本期实际核销的应收账款情况

适用 不适用

单位：元 币种：人民币

项目	核销金额
实际核销的应收账款	1,919,169.51

其中重要的应收账款核销情况

适用 不适用

应收账款核销说明：

适用 不适用

#### (5). 按欠款方归集的期末余额前五名的应收账款和合同资产情况

适用 不适用

单位：元 币种：人民币

单位名称	应收账款期末余额	合同资产期末余额	应收账款和合同资产期末余额	占应收账款和合同资产期末余额合计数的比例（%）	坏账准备期末余额
石河子市丝路天杨预拌砼有限公司	11,642,629.14		11,642,629.14	46.47	1,329,752.05
新疆雅澳科技有限责任公司	7,614,519.55		7,614,519.55	30.40	7,614,519.55
外贸出口未结汇	2,790,380.00		2,790,380.00	11.14	
石河子开发区天业热电有限责任公司	1,123,485.52		1,123,485.52	4.48	1,123,485.52
石河子恒业建筑安装工程有限责任公司	430,338.96		430,338.96	1.72	430,338.96
合计	23,601,353.17		23,601,353.17	94.21	10,498,096.08

其他说明：

适用 不适用

## 2、其他应收款

项目列示

适用 不适用

单位：元 币种：人民币

项目	期末余额	期初余额
应收利息	14,872,018.13	14,872,018.13
应收股利		200,000,000.00

其他应收款	3,679,937,707.17	3,451,029,526.24
合计	3,694,809,725.30	3,665,901,544.37

其他说明：

适用 不适用

### 应收利息

#### (1). 应收利息分类

适用 不适用

单位：元 币种：人民币

项目	期末余额	期初余额
定期存款		
委托贷款		
债券投资		
其他	14,872,018.13	14,872,018.13
合计	14,872,018.13	14,872,018.13

#### (2). 重要逾期利息

适用 不适用

#### (3). 按坏账计提方法分类披露

适用 不适用

按单项计提坏账准备：

适用 不适用

按单项计提坏账准备的说明：

适用 不适用

按组合计提坏账准备：

适用 不适用

#### (4). 按预期信用损失一般模型计提坏账准备

适用 不适用

对本期发生损失准备变动的应收利息账面余额显著变动的情况说明：

适用 不适用

#### (5). 坏账准备的情况

适用 不适用

其中本期坏账准备收回或转回金额重要的：

适用 不适用

#### (6). 本期实际核销的应收利息情况

适用 不适用

其中重要的应收利息核销情况

适用 不适用

核销说明：

适用 不适用

其他说明：

适用 不适用

## 应收股利

### (7). 应收股利

适用 不适用

单位：元 币种：人民币

项目(或被投资单位)	期末余额	期初余额
1年以内的应收股利		200,000,000.00
合计		200,000,000.00

### (8). 重要的账龄超过1年的应收股利

适用 不适用

### (9). 按坏账计提方法分类披露

适用 不适用

按单项计提坏账准备：

适用 不适用

按单项计提坏账准备的说明：

适用 不适用

按组合计提坏账准备：

适用 不适用

### (10). 按预期信用损失一般模型计提坏账准备

适用 不适用

对本期发生损失准备变动的应收股利账面余额显著变动的情况说明：

适用 不适用

### (11). 坏账准备的情况

适用 不适用

其中本期坏账准备收回或转回金额重要的：

适用 不适用

### (12). 本期实际核销的应收股利情况

适用 不适用

其中重要的应收股利核销情况

 适用  不适用

核销说明：

 适用  不适用

其他说明：

 适用  不适用

**其他应收款**
**(13). 按账龄披露**
 适用  不适用

单位：元 币种：人民币

账龄	期末账面余额	期初账面余额
1年以内(含1年)	431,002,534.09	798,999,623.09
其中：6个月以内	145,102,534.09	191,293,587.29
7-12月	285,900,000.00	607,706,035.80
1至2年	798,973,746.29	1,301,075,395.02
2至3年	1,301,075,395.02	151,819,841.00
3年以上		
3至4年	151,819,841.00	5,376.55
4至5年	5,376.55	96,374.52
5年以上	1,000,938,405.34	1,386,667,438.25
小计	3,683,815,298.29	3,638,664,048.43
减：坏账准备	3,877,591.12	187,634,522.19
合计	3,679,937,707.17	3,451,029,526.24

**(14). 按款项性质分类情况**
 适用  不适用

单位：元 币种：人民币

款项性质	期末账面余额	期初账面余额
往来款	3,683,815,298.29	3,638,664,048.43
减：坏账准备	3,877,591.12	187,634,522.19
合计	3,679,937,707.17	3,451,029,526.24

**(15). 坏账准备计提情况**
 适用  不适用

单位：元 币种：人民币

坏账准备	第一阶段	第二阶段	第三阶段	合计
	未来12个月预期信用损失	整个存续期预期信用损失(未发生信用减值)	整个存续期预期信用损失(已发生信用减值)	
2025年1月1日余额	24,336.55		187,610,185.64	187,634,522.19
2025年1月1日余额在本期				

--转入第二阶段				
--转入第三阶段				
--转回第二阶段				
--转回第一阶段				
本期计提	30,777.66		-216,863.37	-186,085.71
本期转回			312,815.57	312,815.57
本期转销				
本期核销			183,258,029.79	183,258,029.79
其他变动				
2025年12月31日余额	55,114.21		3,822,476.91	3,877,591.12

对本期发生损失准备变动的其他应收款账面余额显著变动的情况说明：

适用 不适用

本期坏账准备计提金额以及评估金融工具的信用风险是否显著增加的采用依据：

适用 不适用

#### (16). 坏账准备的情况

适用 不适用

单位：元 币种：人民币

类别	期初余额	本期变动金额				期末余额
		计提	收回或转回	转销或核销	其他变动	
坏账准备	187,634,522.19	-186,085.71	312,815.57	183,258,029.79		3,877,591.12
合计	187,634,522.19	-186,085.71	312,815.57	183,258,029.79		3,877,591.12

其中本期坏账准备转回或收回金额重要的：

适用 不适用

#### (17). 本期实际核销的其他应收款情况

适用 不适用

单位：元 币种：人民币

项目	核销金额
实际核销的其他应收款	183,258,029.79

其中重要的其他应收款核销情况：

适用 不适用

单位：元 币种：人民币

单位名称	其他应收款性质	核销金额	核销原因	履行的核销程序	款项是否由关联交易产生
石河子天业蕃茄制品有限公司	待清算款	182,974,679.28	公司破产清算已注销	经董事会决议	是
合计		182,974,679.28			

其他应收款核销说明：

适用 不适用

#### (18). 按欠款方归集的期末余额前五名的其他应收款情况

适用 不适用

单位：元 币种：人民币

单位名称	期末余额	占其他应收款 期末余额合计 数的比例(%)	款项的 性质	账龄	坏账准备 期末余额
新疆天业汇祥新材料有限公司	1,470,700,000.00	39.92	往来款	1年以内 224,600,000元； 1-2年 498,680,159元； 2-3年 595,600,000元； 3-4年 151,819,841元	
天伟化工有限公司	1,129,000,000.00	30.65	往来款	5年以上	
天辰化工有限公司	769,563,050.00	20.89	往来款	5年以上	
天伟水泥有限公司	240,000,000.00	6.51	往来款	5年以上	
石河子鑫源公路运输有限公司	68,424,700.00	1.86	往来款	1年以内	
合计	3,677,687,750.00	99.83			

**(19). 因资金集中管理而列报于其他应收款**
 适用  不适用

其他说明：

 适用  不适用

**3、长期股权投资**
 适用  不适用

单位：元 币种：人民币

项目	期末余额			期初余额		
	账面余额	减值准备	账面价值	账面余额	减值准备	账面价值
对子公司投资	8,461,809,595.31	224,632,387.61	8,237,177,207.70	8,481,809,595.31	244,632,387.61	8,237,177,207.70
对联营、合营企业投资	1,465,020,632.84	1,500,000.00	1,463,520,632.84	1,340,857,095.52	1,500,000.00	1,339,357,095.52
合计	9,926,830,228.15	226,132,387.61	9,700,697,840.54	9,822,666,690.83	246,132,387.61	9,576,534,303.22

**(1). 对子公司投资**

√适用 □不适用

单位：元 币种：人民币

被投资单位	期初余额（账面价值）	减值准备期初余额	本期增减变动				期末余额（账面价值）	减值准备期末余额
			追加投资	减少投资	计提减值准备	其他		
天伟水泥有限公司	233,577,219.77						233,577,219.77	
石河子天域新实化工有限公司		217,432,387.61		217,432,387.61	-217,432,387.61			
天辰化工有限公司	1,893,781,147.92						1,893,781,147.92	
天能化工有限公司	3,872,401,278.94		217,432,387.61		217,432,387.61		3,872,401,278.94	217,432,387.61
新疆天业对外贸易有限责任公司	20,059,438.25						20,059,438.25	
北京天业绿洲科技发展有限公司	21,205,550.15	7,200,000.00					21,205,550.15	7,200,000.00
石河子鑫源公路运输有限公司	138,892,720.06						138,892,720.06	
石河子天业蕃茄制品有限公司		20,000,000.00		20,000,000.00	-20,000,000.00			
天伟化工有限公司	1,421,259,852.61						1,421,259,852.61	
新疆天业汇祥新材料有限公司	600,000,000.00						600,000,000.00	
天津博大国际货运代理有限公司	3,000,000.00						3,000,000.00	
新疆西部汇永新材料科技有限公司	3,000,000.00						3,000,000.00	
新疆天域新科新材料有限公司	30,000,000.00						30,000,000.00	
合计	8,237,177,207.70	244,632,387.61	217,432,387.61	237,432,387.61	-20,000,000.00		8,237,177,207.70	224,632,387.61

**(2). 对联营、合营企业投资**

√适用 □不适用

单位：元 币种：人民币

投资单位	期初余额（账面价值）	本期增减变动								期末余额（账面价值）	减值准备期末余额
		追加投资	减少投资	权益法下确认的投资损益	其他综合收益调整	其他权益变动	宣告发放现金股利或利润	计提减值准备	其他		
一、合营企业											
二、联营企业											
新疆天业汇合新材料有限公司	1,141,779,630.18			87,414,943.72		860,353.39				1,230,054,927.29	
新疆国电投天业新能源有限公司	35,700,241.41	33,222,000.00		1,851,107.19		175,281.96				70,948,630.56	
石河子浙江大学联合科技开发中心											1,500,000.00
石河子市天域信塑料有限公司	681,526.36			-681,526.36							
中化学东华天业新材料有限公司	98,517,627.57			86,140.19		1,846,606.58				100,450,374.34	
石河子市文化旅游投资集团有限公司	62,678,070.00			-611,369.35						62,066,700.65	
小计	1,339,357,095.52	33,222,000.00		88,059,295.39		2,882,241.93				1,463,520,632.84	1,500,000.00
合计	1,339,357,095.52	33,222,000.00		88,059,295.39		2,882,241.93				1,463,520,632.84	1,500,000.00

## (3). 长期股权投资的减值测试情况

适用 不适用

## 4、营业收入和营业成本

## (1). 营业收入和营业成本情况

适用 不适用

单位：元 币种：人民币

项目	本期发生额		上期发生额	
	收入	成本	收入	成本
主营业务	7,713,529,831.05	7,608,167,203.63	5,136,982,974.34	5,065,777,544.92
其他业务	5,023,893.53	2,724,404.58	7,089,910.30	5,581,344.46
合计	7,718,553,724.58	7,610,891,608.21	5,144,072,884.64	5,071,358,889.38

**(2). 营业收入、营业成本的分解信息**

√适用 □不适用

单位：元 币种：人民币

合同分类	化工产品-分部		水泥产品-分部		其他-分部		合计	
	营业收入	营业成本	营业收入	营业成本	营业收入	营业成本	营业收入	营业成本
商品类型								
化工产品	6,632,647,912.62	6,557,654,330.26					6,632,647,912.62	6,557,654,330.26
水泥产品			908,880,887.25	908,243,477.94			908,880,887.25	908,243,477.94
包装材料					172,001,031.18	142,269,395.43	172,001,031.18	142,269,395.43
其他					5,023,893.53	2,724,404.58	5,023,893.53	2,724,404.58
市场或客户类型								
国内	6,063,583,526.82	6,057,127,627.79	908,880,887.25	908,243,477.94	177,024,924.71	144,993,800.01	7,149,489,338.78	7,110,364,905.74
境外	569,064,385.80	500,526,702.47					569,064,385.80	500,526,702.47
按商品转让的时间分类								
在某一时点确认	6,632,647,912.62	6,557,654,330.26	908,880,887.25	908,243,477.94	177,024,924.71	144,993,800.01	7,718,553,724.58	7,610,891,608.21
在某一时段确认								
按销售渠道分类								
直销	596,642,979.50	589,896,896.34	381,352,582.22	381,085,134.98	177,024,924.71	144,993,800.01	1,155,020,486.43	1,115,975,831.33
经销	6,036,004,933.12	5,967,757,433.92	527,528,305.03	527,158,342.96			6,563,533,238.15	6,494,915,776.88
合计	6,632,647,912.62	6,557,654,330.26	908,880,887.25	908,243,477.94	177,024,924.71	144,993,800.01	7,718,553,724.58	7,610,891,608.21

其他说明：

□适用 √不适用

### (3). 履约义务的说明

适用 不适用

### (4). 分摊至剩余履约义务的说明

适用 不适用

本报告期末已签订合同、但尚未履行或尚未履行完毕的履约义务所对应的收入金额为572,565,500.00元，其中：

572,565,500.00元预计将于2026年度确认收入

0.00元预计将于2027年度确认收入

0.00元预计将于2028年度确认收入

### (5). 重大合同变更或重大交易价格调整

适用 不适用

其他说明：

本公司销售商品的业务包括销售氯碱化工及水泥等产品履约义务，具体确认收入原则详见“五、34收入”。本公司为履约义务的主要责任人，本公司通常会根据客户的信用等级、风险评定给予一定的账期，到期收款。公司无需承担预期将退还给客户的款项等类似义务。

## 5、 投资收益

适用 不适用

单位：元 币种：人民币

项目	本期发生额	上期发生额
成本法核算的长期股权投资收益	213,100,000.00	700,000,000.00
权益法核算的长期股权投资收益	88,209,295.39	27,534,230.95
处置长期股权投资产生的投资收益		
交易性金融资产在持有期间的投资收益	1,916,600.09	4,174,469.18
其他权益工具投资在持有期间取得的股利收入		
债权投资在持有期间取得的利息收入		
其他债权投资在持有期间取得的利息收入		
处置交易性金融资产取得的投资收益		
处置其他权益工具投资取得的投资收益		
处置债权投资取得的投资收益		
处置其他债权投资取得的投资收益		
债务重组收益		
期货移仓损益	-15,725.00	
合计	303,210,170.48	731,708,700.13

## 6、 其他

适用 不适用

## 二十、 补充资料

### 1、 当期非经常性损益明细表

适用 不适用

单位：元 币种：人民币

项目	金额	说明
非流动性资产处置损益，包括已计提资产减值准备的冲销部分	13,883,865.51	
计入当期损益的政府补助，但与公司正常经营业务密切相关、符合国家政策规定、按照确定的标准享有、对公司损益产生持续影响的政府补助除外	44,868,178.22	
除同公司正常经营业务相关的有效套期保值业务外，非金融企业持有金融资产和金融负债产生的公允价值变动损益以及处置金融资产和金融负债产生的损益		
计入当期损益的对非金融企业收取的资金占用费		
委托他人投资或管理资产的损益	1,916,600.09	
对外委托贷款取得的损益		
因不可抗力因素，如遭受自然灾害而产生的各项资产损失		
单独进行减值测试的应收款项减值准备转回	2,721,075.40	
企业取得子公司、联营企业及合营企业的投资成本小于取得投资时应享有被投资单位可辨认净资产公允价值产生的收益		
同一控制下企业合并产生的子公司期初至合并日的当期净损益		
非货币性资产交换损益		
债务重组损益	1,038,922.76	
企业因相关经营活动不再持续而发生的一次性费用，如安置职工的支出等		
因税收、会计等法律、法规的调整对当期损益产生的一次性影响		
因取消、修改股权激励计划一次性确认的股份支付费用		
对于现金结算的股份支付，在可行权日之后，应付职工薪酬的公允价值变动产生的损益		
采用公允价值模式进行后续计量的投资性房地产公允价值变动产生的损益		
交易价格显失公允的交易产生的收益		
与公司正常经营业务无关的或有事项产生的损益		
受托经营取得的托管费收入		
除上述各项之外的其他营业外收入和支出	-32,911,186.06	
其他符合非经常性损益定义的损益项目	5,336,292.08	
减：所得税影响额	2,994,303.81	
少数股东权益影响额（税后）	42,225.40	
合计	33,817,218.79	

对公司将《公开发行证券的公司信息披露解释性公告第1号——非经常性损益》未列举的项目认定为非经常性损益项目且金额重大的，以及将《公开发行证券的公司信息披露解释性公告第1号——非经常性损益》中列举的非经常性损益项目界定为经常性损益的项目，应说明原因。

√适用 □不适用

单位：元 币种：人民币

项目	涉及金额	原因
其他符合非经常性损益定义的损益项目	75,944.33	个税手续费返还
其他符合非经常性损益定义的损益项目	5,260,347.75	公司按持股比例承担天业汇合非经常性损益
将非经常性损益项目界定为经常性损益的项目	39,127,167.69	增值税即征即退
将非经常性损益项目界定为经常性损益的项目	42,018,915.49	增值税加计抵减

其他说明：

□适用 √不适用

**2、净资产收益率及每股收益**适用 不适用

报告期利润	加权平均净资产 收益率（%）	每股收益	
		基本每股收益	稀释每股收益
归属于公司普通股股东的净利润	-0.61	-0.03	-0.03
扣除非经常性损益后归属于公司普通股股东的净利润	-0.94	-0.05	-0.05

**3、境内外会计准则下会计数据差异**适用 不适用**4、其他**适用 不适用

董事长：张强

董事会批准报送日期：2026年4月8日

**修订信息**适用 不适用