

审计报告

国家电投集团内蒙古白音华煤电有限公司
容诚审字[2026]100Z1982号

容诚会计师事务所(特殊普通合伙)
中国·北京

目 录

<u>序号</u>	<u>内 容</u>	<u>页码</u>
1	审计报告	1-4
2	模拟合并资产负债表	1-2
3	模拟合并利润表	3
4	模拟合并现金流量表	4
5	模拟合并所有者权益变动表	5-7
6	模拟母公司资产负债表	8-9
7	模拟母公司利润表	10
8	模拟母公司现金流量表	11
9	模拟母公司所有者权益变动表	12-14
10	模拟财务报表附注	15-176

审计报告

容诚审字[2026]100Z1982 号

国家电投集团内蒙古白音华煤电有限公司全体股东：

一、 审计意见

我们审计了国家电投集团内蒙古白音华煤电有限公司（以下简称白音华煤电公司）模拟财务报表，包括 2025 年 9 月 30 日、2024 年 12 月 31 日、2023 年 12 月 31 日的合并及母公司模拟资产负债表，2025 年 1-9 月、2024 年度、2023 年度的合并及母公司模拟利润表、合并及母公司模拟现金流量表、合并及母公司模拟所有者权益变动表以及相关模拟财务报表附注。

我们认为，后附的模拟财务报表在所有重大方面按照模拟财务报表附注二所述的编制基础编制。

二、 形成审计意见的基础

我们按照中国注册会计师审计准则的规定执行了审计工作。审计报告的“注册会计师对财务报表审计的责任”部分进一步阐述了我们在这些准则下的责任。按照中国注册会计师职业道德守则，我们独立于白音华煤电公司，并履行了职业道德方面的其他责任。我们相信，我们获取的审计证据是充分、适当的，为发表审计意见提供了基础。

三、 关键审计事项

关键审计事项是我们根据职业判断，认为对 2025 年 1-9 月、2024 年度、2023 年度报表审计最为重要的事项。这些事项的应对以对财务报表整体进行审计并形成审计意见为背景，我们不对这些事项单独发表意见。

（一） 收入确认

1、 事项描述

参见模拟财务报表附注五、42.营业收入和营业成本。2023 年度、2024 年度、2025 年 1-9 月，白音华煤电分别实现营业收入 731,557.07 万元、1,139,865.91 万元、875,352.72 万元，由于营业收入是公司关键业绩指标之一，营业收入确认是否恰当对白音华煤电经营成果产生重大影响，因此我们将营业收入的确认确定为关键审计事项。

2、审计应对

我们对收入确认实施的相关程序包括：

（1）了解与收入确认相关的关键内部控制，评价内部控制设计是否合理，并测试相关内部控制运行的有效性；

（2）检查主要客户商品销售合同及订单，识别与商品控制权转移相关的合同条款和条件，评价收入确认会计政策是否符合企业会计准则要求；

（3）对营业收入及毛利率实施分析性程序，识别是否存在重大或异常变动，并查明变动原因的合理性；

（4）检查与销售收入相关的销售合同或订单、发货单签收及验收资料等支持性文件，以评估商品销售收入的发生；

（5）根据客户交易的特点和性质，选取样本执行函证程序，以确认商品销售收入发生额的真实性和准确性；

（6）对资产负债表日前后确认的商品销售收入执行截止性测试，核对产品出库单、发货单等，以评估商品销售收入是否在恰当的会计期间确认。

通过实施以上程序，我们没有发现收入确认存在异常。

四、强调事项——编制基础

我们提醒模拟财务报表的使用者关注模拟财务报表附注二编制基础的说明。本段内容不影响已发表的审计意见。

五、管理层和治理层对财务报表的责任

白音华煤电公司管理层（以下简称管理层）负责按照模拟财务报表附注二所

述的编制基础编制模拟财务报表，并设计、执行和维护必要的内部控制，以使模拟财务报表不存在由于舞弊或错误导致的重大错报。

在编制模拟财务报表时，管理层负责评估白音华煤电公司的持续经营能力，披露与持续经营相关的事项（如适用），并运用持续经营假设，除非管理层计划清算白音华煤电公司、终止运营或别无其他现实的选择。

治理层负责监督白音华煤电公司的财务报告过程。

六、注册会计师对财务报表审计的责任

我们的目标是对模拟财务报表整体是否不存在由于舞弊或错误导致的重大错报获取合理保证，并出具包含审计意见的审计报告。合理保证是高水平的保证，但并不能保证按照审计准则执行的审计在某一重大错报存在时总能发现。错报可能由于舞弊或错误导致，如果合理预期错报单独或汇总起来可能影响模拟财务报表使用者依据模拟财务报表作出的经济决策，则通常认为错报是重大的。

在按照审计准则执行审计工作的过程中，我们运用职业判断，并保持职业怀疑。同时，我们也执行以下工作：

（1）识别和评估由于舞弊或错误导致的模拟财务报表重大错报风险，设计和实施审计程序以应对这些风险，并获取充分、适当的审计证据，作为发表审计意见的基础。由于舞弊可能涉及串通、伪造、故意遗漏、虚假陈述或凌驾于内部控制之上，未能发现由于舞弊导致的重大错报的风险高于未能发现由于错误导致的重大错报的风险。

（2）了解与审计相关的内部控制，以设计恰当的审计程序，但目的并非对内部控制的有效性发表意见。

（3）评价管理层选用会计政策的恰当性和作出会计估计及相关披露的合理性。

（4）对管理层使用持续经营假设的恰当性得出结论。同时，根据获取的审计证据，就可能导致对白音华煤电公司持续经营能力产生重大疑虑的事项或情况是否存在重大不确定性得出结论。如果我们得出结论认为存在重大不确定性，审计

准则要求我们在审计报告中提请报表使用者注意模拟财务报表中的相关披露；如果披露不充分，我们应当发表非无保留意见。我们的结论基于截至审计报告日可获得的信息。然而，未来的事项或情况可能导致白音华煤电公司不能持续经营。

(5) 评价模拟财务报表的总体列报、结构和内容，并评价模拟财务报表是否公允反映相关交易和事项。


(6) 就白音华煤电公司中实体或业务活动的财务信息获取充分、适当的审计证据，以对模拟财务报表发表审计意见。我们负责指导、监督和执行集团审计，并对审计意见承担全部责任。

我们与治理层就计划的审计范围、时间安排和重大审计发现等事项进行沟通，包括沟通我们在审计中识别出的值得关注的内部控制缺陷。

(此页为国家电投集团内蒙古白音华煤电有限公司容诚审字[2026]100Z1982号审计报告之签字盖章页。)



中国·北京

中国注册会计师：  
孟红兵

中国注册会计师：  
蔡新春

中国注册会计师：  
史金

2026年 02月 27日



模拟合并资产负债表

编制单位：国家电投集团内蒙古白音华煤电有限公司

单位：元 币种：人民币

项 目	附注	2025年9月30日	2024年12月31日	2023年12月31日
流动资产：				
货币资金	五、1	482,668,342.01	353,375,147.43	373,003,436.33
交易性金融资产				
衍生金融资产				
应收票据	五、2	20,000,000.00	3,202,391.63	34,400,000.00
应收账款	五、3	679,620,950.30	450,488,732.98	213,110,771.14
应收款项融资	五、4	195,384,499.19	101,147,216.24	84,043,601.60
预付款项	五、5	217,245,967.66	220,772,284.29	96,813,523.29
其他应收款	五、6	341,425,718.54	67,796,687.05	64,023,254.40
其中：应收利息				
应收股利		334,405,485.01	56,130,063.99	56,130,063.99
存货	五、7	454,774,930.92	419,311,330.93	489,459,104.68
合同资产				
持有待售资产				
一年内到期的非流动资产	五、8	36,500.00	91,250.00	145,138.89
其他流动资产	五、9	102,508,176.55	98,509,812.91	84,123,405.50
流动资产合计		2,493,665,085.17	1,714,694,853.46	1,439,122,235.83
非流动资产：				
债权投资	五、10	171,246,415.73	266,827,664.26	272,970,715.17
其他债权投资				
长期应收款				
长期股权投资				
其他权益工具投资	五、11			
其他非流动金融资产				
投资性房地产	五、12	501,331.00	240,864.00	240,864.00
固定资产	五、13	14,143,139,654.13	14,522,048,263.69	10,025,164,291.83
在建工程	五、14	839,452,226.46	526,024,543.93	5,016,633,876.91
生产性生物资产				
油气资产				
使用权资产	五、15	8,064,503.05	10,853,132.43	7,243,128.49
无形资产	五、16	6,330,713,111.35	6,424,841,348.74	5,758,690,726.81
开发支出		15,216,779.90	12,249,339.62	7,349,603.77
商誉				
长期待摊费用	五、17			29,049,763.22
递延所得税资产	五、18	135,358,088.90	112,340,743.84	116,088,365.38
其他非流动资产	五、19	1,314,339,668.42	1,466,750,216.31	1,274,220,589.04
非流动资产合计		22,958,031,778.94	23,342,176,116.82	22,507,651,924.62
资产总计		25,451,696,864.11	25,056,870,970.28	23,946,774,160.45

法定代表人：



主管会计工作负责人：



会计机构负责人：




模拟合并资产负债表（续）

编制单位：国家电投集团内蒙古白音华煤电有限公司

单位：元 币种：人民币

项 目	附注	2025年9月30日	2024年12月31日	2023年12月31日
流动负债：				
短期借款	五、21	1,522,834,781.95	1,406,639,500.03	308,616,627.79
交易性金融负债				
衍生金融负债				
应付票据	五、22			110,300,000.00
应付账款	五、23	984,660,387.54	1,139,346,644.88	806,039,004.03
预收款项	五、24	59,874.22	117,866.67	172,266.67
合同负债	五、25	30,947,739.93	42,955,069.78	51,547,921.95
应付职工薪酬	五、26	230,753,789.33	89,036,544.14	98,505,000.70
应交税费	五、27	392,583,082.22	94,495,129.29	121,492,646.49
其他应付款	五、28	1,177,825,939.58	1,086,292,760.52	767,691,430.81
其中：应付利息				
应付股利		412,529,240.14	408,320,300.00	
持有待售负债				
一年内到期的非流动负债	五、29	2,210,576,025.39	2,474,128,855.04	4,802,617,856.56
其他流动负债	五、30	22,911,385.39	6,675,334.09	21,601,229.85
流动负债合计		6,573,153,005.55	6,339,687,704.44	7,088,583,984.85
非流动负债：				
长期借款	五、31	9,097,349,185.00	10,667,836,431.00	9,877,988,227.00
应付债券				
其中：优先股				
永续债				
租赁负债	五、32	5,646,195.07	7,048,911.46	5,534,973.68
长期应付款	五、33	773,626,876.43	842,744,089.22	900,145,123.30
长期应付职工薪酬	五、34	69,122,386.53	77,779,682.16	91,986,125.43
预计负债	五、35	206,992,500.00	117,568,385.25	117,185,934.26
递延收益	五、36	1,306,594.04	934,000.00	525,000.00
递延所得税负债	五、18	2,400,449.11	2,481,008.74	2,671,855.56
其他非流动负债				
非流动负债合计		10,156,444,186.18	11,716,392,507.83	10,996,037,239.23
负债合计		16,729,597,191.73	18,056,080,212.27	18,084,621,224.08
所有者权益：				
股本	五、37	7,478,426,700.00	7,327,426,700.00	7,282,734,700.00
其他权益工具	五、38	361,070,000.00	361,070,000.00	361,070,000.00
其中：优先股				
永续债		361,070,000.00	361,070,000.00	361,070,000.00
资本公积				
减：库存股				
其他综合收益	五、39	-18,767,483.48	-18,767,483.48	-18,767,483.48
专项储备	五、40	168,065,153.41	124,785,217.06	47,286,986.11
盈余公积				
未分配利润	五、41	732,748,436.42	-794,208,073.52	-1,810,526,440.62
归属于母公司所有者权益合计		8,721,542,806.35	7,000,306,360.06	5,861,797,762.01
少数股东权益		556,866.03	484,397.95	355,174.36
所有者权益合计		8,722,099,672.38	7,000,790,758.01	5,862,152,936.37
负债和所有者权益总计		25,451,696,864.11	25,056,870,970.28	23,946,774,160.45

法定代表人：

主管会计工作负责人：

会计机构负责人：




2




模拟合并利润表

编制单位：国家电投集团内蒙古白音华煤电有限公司

单位：元 币种：人民币

项 目	附注	2025年1-9月	2024年度	2023年度
一、营业总收入		8,753,527,159.68	11,398,659,062.25	7,315,570,706.01
其中：营业收入	五、42	8,753,527,159.68	11,398,659,062.25	7,315,570,706.01
二、营业总成本		7,015,597,391.11	9,481,558,708.91	6,708,310,256.16
其中：营业成本	五、42	6,153,426,650.94	8,225,137,451.45	5,355,650,025.53
税金及附加	五、43	386,478,450.74	506,599,093.31	471,526,971.52
销售费用	五、44	8,162,408.86	11,335,642.62	13,789,979.39
管理费用	五、45	164,793,688.56	270,339,174.77	365,507,131.52
研发费用				
财务费用	五、46	302,736,192.01	468,147,346.76	501,836,148.20
其中：利息费用		273,412,914.49	429,153,487.88	462,867,314.37
利息收入		2,002,803.53	6,481,072.27	7,687,451.28
加：其他收益	五、47	2,791,223.26	12,258,402.51	3,196,845.70
投资收益（损失以“-”号填列）	五、48	5,406,000.78	8,410,122.89	9,531,157.19
其中：对联营企业和合营企业的投资收益				
以摊余成本计量的金融资产终止确认收益				
净敞口套期收益（损失以“-”号填列）				
公允价值变动收益（损失以“-”号填列）	五、49	260,467.00		-10,165.04
信用减值损失（损失以“-”号填列）	五、50	-8,247,933.92	-11,103,509.42	-2,355,754.32
资产减值损失（损失以“-”号填列）	五、51	-1,749,815.00	-7,605,582.90	
资产处置收益（损失以“-”号填列）	五、52	8,751.02	76,131.18	-231,887.97
三、营业利润（亏损以“-”号填列）		1,736,398,461.71	1,919,135,917.60	617,390,645.41
加：营业外收入	五、53	39,254,863.46	8,013,834.46	58,068,051.17
减：营业外支出	五、54	6,747,013.67	4,966,635.79	4,992,930.52
四、利润总额（亏损总额以“-”号填列）		1,768,906,311.50	1,922,183,116.27	670,465,766.06
减：所得税费用	五、55	534,277,263.41	473,570,211.04	185,330,581.01
五、净利润（净亏损以“-”号填列）		1,234,629,048.09	1,448,612,905.23	485,135,185.05
（一）按经营持续性分类				
1. 持续经营净利润（净亏损以“-”号填列）		1,234,629,048.09	1,448,612,905.23	485,135,185.05
2. 终止经营净利润（净亏损以“-”号填列）				
（二）按所有权归属分类				
1. 归属于母公司所有者的净利润（净亏损以“-”号填列）		1,234,556,580.01	1,448,483,681.64	485,080,937.65
2. 少数股东损益（净亏损以“-”号填列）		72,468.08	129,223.59	54,247.40
六、其他综合收益的税后净额				
（一）归属于母公司所有者的其他综合收益的税后净额				
1. 不能重分类进损益的其他综合收益				
（1）重新计量设定受益计划变动额				
（2）权益法下不能转损益的其他综合收益				
（3）其他权益工具投资公允价值变动				
（4）企业自身信用风险公允价值变动				
2. 将重分类进损益的其他综合收益				
（1）权益法下可转损益的其他综合收益				
（2）其他债权投资公允价值变动				
（3）金融资产重分类计入其他综合收益的金额				
（4）其他债权投资信用减值准备				
（5）现金流量套期储备				
（6）外币财务报表折算差额				
（二）归属于少数股东的其他综合收益的税后净额				
七、综合收益总额		1,234,629,048.09	1,448,612,905.23	485,135,185.05
（一）归属于母公司所有者的综合收益总额		1,234,556,580.01	1,448,483,681.64	485,080,937.65
（二）归属于少数股东的综合收益总额		72,468.08	129,223.59	54,247.40
八、每股收益				
（一）基本每股收益（元/股）				
（二）稀释每股收益（元/股）				

法定代表人：

主管会计工作负责人：

会计机构负责人：



模拟合并现金流量表

编制单位：国家电投集团内蒙古白音华煤电有限公司

单位：元 币种：人民币

项 目	附注	2025年1-9月	2024年度	2022年度
一、经营活动产生的现金流量				
销售商品、提供劳务收到的现金		8,903,990,847.24	11,709,019,368.49	7,545,186,827.38
收到的税费返还		23,949,203.28	5,772,860.40	18,949,846.76
收到其他与经营活动有关的现金	五、57（1）	204,995,843.03	199,156,309.37	188,511,444.14
经营活动现金流入小计		9,132,935,893.55	11,913,948,538.26	7,752,648,118.28
购买商品、接受劳务支付的现金		4,439,891,493.66	6,298,279,691.79	4,264,050,627.69
支付给职工以及为职工支付的现金		582,699,119.18	900,663,669.94	669,078,843.43
支付的各项税费		1,265,271,366.14	1,765,520,773.11	1,219,199,574.90
支付其他与经营活动有关的现金	五、57（1）	380,821,350.46	359,815,188.28	391,425,685.19
经营活动现金流出小计		6,668,683,329.44	9,324,279,323.12	6,543,754,731.21
经营活动产生的现金流量净额		2,464,252,564.11	2,589,669,215.14	1,208,893,387.07
二、投资活动产生的现金流量				
收回投资收到的现金				
取得投资收益收到的现金		25,067,905.55		
处置固定资产、无形资产和其他长期资产收回的现金净额		5,006,805.14	1,691,243.90	3,030.00
处置子公司及其他营业单位收到的现金净额				
收到其他与投资活动有关的现金	五、57（2）	101,460,490.63	235,098,431.09	423,039,136.61
投资活动现金流入小计		131,535,201.32	236,789,674.99	423,042,166.61
购建固定资产、无形资产和其他长期资产支付的现金	五、57（2）	612,840,705.86	1,695,031,152.48	2,093,309,346.62
投资支付的现金				
取得子公司及其他营业单位支付的现金净额				
支付其他与投资活动有关的现金	五、57（2）	93,002.04	253,878,605.19	204,239,583.83
投资活动现金流出小计		612,933,707.90	1,948,909,757.67	2,297,548,930.45
投资活动产生的现金流量净额		-481,398,506.58	-1,712,120,082.68	-1,874,506,763.84
三、筹资活动产生的现金流量				
吸收投资收到的现金		151,000,000.00	44,692,000.00	366,000,000.00
其中：子公司吸收少数股东投资收到的现金				
取得借款收到的现金		4,545,461,500.00	10,719,000,000.00	8,741,612,904.17
收到其他与筹资活动有关的现金	五、57（3）			167,230,000.00
筹资活动现金流入小计		4,696,461,500.00	10,763,692,000.00	9,274,842,904.17
偿还债务支付的现金		6,253,802,743.25	11,067,964,500.17	8,311,445,548.31
分配股利、利润或偿付利息支付的现金		283,558,543.32	494,901,838.83	540,404,780.64
其中：子公司支付给少数股东的股利、利润				
支付其他与筹资活动有关的现金	五、57（3）	12,663,244.96	90,607,203.46	8,041,812.85
筹资活动现金流出小计		6,550,024,531.53	11,653,473,542.46	8,859,892,141.80
筹资活动产生的现金流量净额		-1,853,563,031.53	-889,781,542.46	414,950,762.37
四、汇率变动对现金及现金等价物的影响				
五、现金及现金等价物净增加额				
加：期初现金及现金等价物余额	五、58	129,291,026.00	-12,232,410.00	-250,662,614.40
加：期初现金及现金等价物余额	五、58	349,082,138.26	361,314,548.26	611,977,162.66
六、期末现金及现金等价物余额				
	五、58	478,373,164.26	349,082,138.26	361,314,548.26

法定代表人：

主管会计工作负责人：

会计机构负责人：



Handwritten signature



模拟合并所有者权益变动表

单位：元 币种：人民币

项目	2025年1-9月											
	股本			归属于母公司所有者权益			少数股东权益			所有者权益合计		
	优先股	普通股	其他	资本公积	减：库存股	其他综合收益	专项储备	盈余公积	未分配利润		小计	
一、上年年末余额	7,327,426,700.00	361,070,000.00				-18,767,483.48	124,785,217.06		-794,208,073.52	7,000,306,360.06	484,397.95	7,000,790,758.01
加：会计政策变更												
前期差错更正												
其他												
二、本期初余额	7,327,426,700.00	361,070,000.00				-18,767,483.48	124,785,217.06		-794,208,073.52	7,000,306,360.06	484,397.95	7,000,790,758.01
三、本期增减变动金额(减少以“-”号填列)	151,000,000.00						43,279,936.35		1,526,956,509.94	1,721,236,446.29	72,468.08	1,721,308,914.37
(一) 综合收益总额									1,234,556,580.01	1,234,556,580.01	72,468.08	1,234,629,048.09
(二) 所有者投入和减少资本	151,000,000.00								300,461,723.35	451,461,723.35		451,461,723.35
1. 股东投入的普通股	151,000,000.00								300,461,723.35	451,461,723.35		451,461,723.35
2. 其他权益工具持有者投入资本												
3. 股份支付计入所有者权益的金额												
4. 其他												
(三) 利润分配												
1. 提取盈余公积									300,461,723.35	300,461,723.35		300,461,723.35
2. 对所有者(或股东)的分配									-8,061,793.42	-8,061,793.42		-8,061,793.42
3. 其他												
(四) 所有者权益内部结转												
1. 资本公积转增资本(或股本)												
2. 盈余公积转增资本(或股本)												
3. 盈余公积弥补亏损												
4. 设定受益计划变动额结转留存收益												
5. 其他综合收益结转留存收益												
6. 其他												
(五) 专项储备												
1. 本期提取												
2. 本期使用												
(六) 其他												
四、本期末余额	7,478,426,700.00	361,070,000.00				-18,767,483.48	168,065,153.41		732,748,436.42	8,721,542,806.35	556,866.03	8,722,099,672.38

法定代表人：

主管会计工作负责人：

会计机构负责人：









模拟合并所有者权益变动表


编制单位: 国蒙电热集团内蒙古晋华核电有限公司

单位: 元 币种: 人民币

项目	巨源子母公司所准者权益										小计	少数股东权益	所有者权益合计
	股本		其他权益工具		资本公积	减: 库存股	其他综合收益	专项储备	盈余公积	未分配利润			
	优先股	其他权益工具 次级债	其他										
一、上年年末余额	7,282,734,700.00	361,070,000.00						47,286,986.11		-1,810,526,440.62	5,861,797,762.01	355,174.36	5,862,152,936.37
加: 会计政策变更													
前期差错更正													
其他													
二、本年期初余额	7,282,734,700.00	361,070,000.00						47,286,986.11		-1,810,526,440.62	5,861,797,762.01	355,174.36	5,862,152,936.37
三、本年增减变动金额(减少以“-”号填列)	44,692,000.00							77,498,230.95		1,016,318,367.10	1,138,508,598.05	129,223.59	1,138,637,821.64
(一) 综合收益总额										1,448,483,681.64	1,448,483,681.64	129,223.59	1,448,612,905.23
(二) 所有者投入和减少资本	44,692,000.00									-12,381,245.23	32,310,754.77		32,310,754.77
1. 股东投入的普通股	44,692,000.00										44,692,000.00		44,692,000.00
2. 其他权益工具持有者投入资本													
3. 股份支付计入所有者权益的金额													
4. 其他													
(三) 利润分配										-12,381,245.23	-12,381,245.23		-12,381,245.23
1. 提取盈余公积										-419,784,069.31	-419,784,069.31		-419,784,069.31
2. 对所有者(或股东)的分配													
3. 其他													
(四) 所有者权益内部结转													
1. 资本公积转增资本(或股本)													
2. 盈余公积转增资本(或股本)													
3. 盈余公积弥补亏损													
4. 设定受益计划变动额结转留存收益													
5. 其他综合收益结转留存收益													
6. 其他													
(五) 专项储备								77,498,230.95			77,498,230.95		77,498,230.95
1. 本年提取								292,815,805.11			292,815,805.11		292,815,805.11
2. 本年使用								-215,317,574.16			-215,317,574.16		-215,317,574.16
(六) 其他													
四、本年年末余额	7,327,426,700.00	361,070,000.00						124,785,217.06		-794,208,073.52	7,000,306,360.06	484,597.95	7,000,790,758.01

主管会计工作负责人:

会计机构负责人:











模拟合并所有者权益变动表

编制单位：国家电网集团内蒙古白音华煤电有限公司

项目	2023年度										所有者权益合计	
	归属于母公司所有者权益											
	股本	优先股	其他权益工具	资本公积	减：库存股	其他综合收益	专项储备	盈余公积	未分配利润	小计		少数股东权益
		永续债										
一、上年年末余额	6,916,734,700.00		193,840,000.00			-18,767,483.48	80,971,675.59		-2,287,514,985.27	4,885,263,906.84	300,926.96	4,885,564,833.80
加：会计政策变更												
前期差错更正												
其他												
二、本年初余额	6,916,734,700.00		193,840,000.00			-18,767,483.48	80,971,675.59		-2,287,514,985.27	4,885,263,906.84	300,926.96	4,885,564,833.80
三、本年增减变动金额(减少以“-”号填列)	366,000,000.00		167,230,000.00				-33,684,689.48		476,988,544.65	976,533,855.17	54,247.40	976,588,102.57
(一) 综合收益总额									485,080,937.65	485,080,937.65	54,247.40	485,135,185.05
(二) 所有者投入和减少资本	366,000,000.00		167,230,000.00						-394,499.63	532,835,500.37		366,000,000.00
1. 股东投入的普通股	366,000,000.00		167,230,000.00							167,230,000.00		167,230,000.00
2. 其他权益工具持有者投入资本												
3. 股份支付计入所有者权益的金额												
4. 其他												
(三) 利润分配									-394,499.63	-394,499.63		-394,499.63
1. 提取盈余公积									-7,697,893.37	-7,697,893.37		-7,697,893.37
2. 对所有者(或股东)的分配												
3. 其他												
(四) 所有者权益内部结转												
1. 资本公积转增资本(或股本)												
2. 盈余公积转增资本(或股本)												
3. 盈余公积弥补亏损												
4. 设定受益计划变动额结转留存收益												
5. 其他综合收益结转留存收益												
6. 其他												
(五) 专项储备												
1. 本年提取							-33,684,689.48			-33,684,689.48		-33,684,689.48
2. 本年使用							246,027,390.69			246,027,390.69		246,027,390.69
(六) 其他							-279,712,080.17			-279,712,080.17		-279,712,080.17
四、本年年末余额	7,282,734,700.00		361,070,000.00			-18,767,483.48	47,286,986.11		-4,810,526,440.62	5,861,797,762.01	355,174.36	5,862,152,936.37

主管会计工作负责人：

会计机构负责人：

友徐印

印欣

印世



模拟母公司资产负债表

编制单位：国家电投集团内蒙古白音华煤电有限公司


单位：元 币种：人民币

项 目	附注	2025年9月30日	2024年12月31日	2023年12月31日
流动资产：				
货币资金		474,135,559.64	336,143,066.97	365,503,281.39
交易性金融资产				
衍生金融资产				
应收票据		20,000,000.00	2,000,000.00	34,400,000.00
应收账款	十六、1	759,633,578.18	466,590,026.09	211,587,933.84
应收款项融资		125,238,448.81	75,394,860.98	84,043,601.60
预付款项		100,428,763.98	47,341,421.39	96,780,744.67
其他应收款	十六、2	341,411,243.38	67,608,898.46	63,989,243.49
其中：应收利息				
应收股利		334,405,485.01	56,130,063.99	56,130,063.99
存货		167,382,850.11	106,240,969.95	489,264,030.62
合同资产				
持有待售资产				
一年内到期的非流动资产		36,500.00	127,750.00	145,138.89
其他流动资产		87,019,519.08	89,456,666.10	84,079,090.44
流动资产合计		2,075,286,463.18	1,190,903,659.94	1,429,793,064.94
非流动资产：				
债权投资		211,246,415.73	306,827,664.26	272,970,715.17
其他债权投资				
长期应收款				
长期股权投资	十六、3	2,373,866,522.32	2,395,074,104.91	266,400,000.00
其他权益工具投资				
其他非流动金融资产				
投资性房地产		501,331.00	240,864.00	240,864.00
固定资产		7,967,786,212.93	8,268,273,600.70	9,895,918,739.40
在建工程		825,178,951.83	306,205,829.29	5,015,522,981.33
生产性生物资产				
油气资产				
使用权资产		8,064,503.05	10,853,132.43	7,243,128.49
无形资产		5,442,424,997.75	5,518,274,015.69	5,758,559,149.95
开发支出		15,216,779.90	12,249,339.62	7,349,603.77
商誉				
长期待摊费用				29,049,763.22
递延所得税资产		123,353,479.87	92,864,274.52	116,087,420.63
其他非流动资产		1,314,339,668.42	1,466,750,216.31	1,272,714,088.36
非流动资产合计		18,281,978,862.80	18,377,613,041.73	22,642,056,454.32
资产总计		20,357,265,325.98	19,568,516,701.67	24,071,849,519.26

法定代表人：



主管会计工作负责人：



会计机构负责人：



8



模拟母公司资产负债表（续）

编制单位：国家电投集团内蒙古白音华煤电有限公司

单位：元 币种：人民币

项 目	附注	2025年9月30日	2024年12月31日	2023年12月31日
流动负债：				
短期借款		110,125,119.45	130,697,500.00	218,528,627.77
交易性金融负债				
衍生金融负债				
应付票据				110,300,000.00
应付账款		823,559,604.49	879,740,329.03	802,823,258.35
预收款项				
合同负债		8,628,104.42	19,351,791.59	51,547,921.95
应付职工薪酬		159,612,700.71	53,408,539.97	98,394,304.37
应交税费		207,527,472.65	53,960,824.04	121,448,414.91
其他应付款		923,696,620.42	840,125,254.83	767,662,130.81
其中：应付利息				
应付股利		412,529,240.14	408,320,300.00	
持有待售负债				
一年内到期的非流动负债		2,201,340,371.98	2,471,600,426.69	4,802,617,856.56
其他流动负债		20,009,832.77	2,404,516.30	21,601,229.85
流动负债合计		4,454,499,826.89	4,451,289,182.45	6,994,923,744.57
非流动负债：				
长期借款		6,678,689,185.00	6,867,656,431.00	9,877,988,227.00
应付债券				
其中：优先股				
永续债				
租赁负债		5,646,195.07	7,048,911.46	5,534,973.68
长期应付款		773,626,876.43	842,744,089.22	900,145,123.30
长期应付职工薪酬				91,986,125.43
预计负债		206,992,500.00	117,568,385.25	117,185,934.26
递延收益		1,206,594.04	834,000.00	525,000.00
递延所得税负债		2,400,449.11	2,481,008.74	2,671,855.56
其他非流动负债				
非流动负债合计		7,668,561,799.65	7,838,332,825.67	10,996,037,239.23
负债合计		12,123,061,626.54	12,289,622,008.12	17,990,960,983.80
所有者权益：				
股本		7,478,426,700.00	7,327,426,700.00	7,282,734,700.00
其他权益工具		361,070,000.00	361,070,000.00	361,070,000.00
其中：优先股				
永续债		361,070,000.00	361,070,000.00	361,070,000.00
资本公积				
减：库存股				
其他综合收益		-18,767,483.48	-18,767,483.48	-18,767,483.48
专项储备		152,941,879.41	124,688,805.59	47,286,986.11
盈余公积				
未分配利润		260,532,603.51	-515,523,328.56	-1,591,435,667.17
所有者权益合计		8,234,203,699.44	7,278,894,693.55	6,080,888,535.46
负债和所有者权益总计		20,357,265,325.98	19,568,516,701.67	24,071,849,519.26

法定代表人：

主管会计工作负责人：

会计机构负责人：



模拟母公司利润表

编制单位：国家电投集团内蒙古白音华煤电有限公司

单位：元 币种：人民币

项 目	附注	2025年1-9月	2024年度	2023年度
一、营业收入	十六、4	3,737,372,186.17	9,702,806,727.56	7,300,450,911.93
减：营业成本	十六、4	2,346,477,611.13	6,654,429,952.65	5,354,588,220.19
税金及附加		338,134,473.76	492,235,409.65	471,380,417.55
销售费用		6,991,243.51	10,671,086.84	13,789,979.39
管理费用		90,243,525.91	133,068,927.71	362,919,060.16
研发费用				
财务费用		216,703,867.14	431,321,919.64	498,509,708.56
其中：利息费用		188,447,426.97	392,558,468.14	459,490,175.48
利息收入		1,562,679.76	6,150,398.87	7,636,734.03
加：其他收益		2,491,995.83	12,209,854.33	3,119,794.73
投资收益（损失以“-”号填列）	十六、5	6,450,497.61	9,033,281.95	9,531,157.19
其中：对联营企业和合营企业的投资收益				
以摊余成本计量的金融资产终止确认收益				
净敞口套期收益（损失以“-”号填列）				
公允价值变动收益（损失以“-”号填列）		260,467.00		-10,165.04
信用减值损失（损失以“-”号填列）		-8,270,496.82	-11,081,093.30	-2,351,975.33
资产减值损失（损失以“-”号填列）		-22,957,397.59	-7,605,582.90	
资产处置收益（损失以“-”号填列）		8,751.02	76,131.18	-231,887.97
二、营业利润（亏损以“-”号填列）		716,805,281.77	1,983,712,022.33	609,320,449.66
加：营业外收入		34,224,956.10	7,523,017.53	58,062,832.61
减：营业外支出		6,628,538.87	4,461,108.40	4,196,572.85
三、利润总额（亏损总额以“-”号填列）		744,401,699.00	1,986,773,931.46	663,186,709.42
减：所得税费用		260,745,696.86	485,245,172.94	185,331,525.76
四、净利润（净亏损以“-”号填列）		483,656,002.14	1,501,528,758.52	477,855,183.66
（一）持续经营净利润（净亏损以“-”号填列）		483,656,002.14	1,501,528,758.52	477,855,183.66
（二）终止经营净利润（净亏损以“-”号填列）				
五、其他综合收益的税后净额				
（一）不能重分类进损益的其他综合收益				
1.重新计量设定受益计划变动额				
2.权益法下不能转损益的其他综合收益				
3.其他权益工具投资公允价值变动				
4.企业自身信用风险公允价值变动				
（二）将重分类进损益的其他综合收益				
1.权益法下可转损益的其他综合收益				
2.其他债权投资公允价值变动				
3.金融资产重分类计入其他综合收益的金额				
4.其他债权投资信用减值准备				
5.现金流量套期储备				
6.外币财务报表折算差额				
六、综合收益总额		483,656,002.14	1,501,528,758.52	477,855,183.66
七、每股收益				
（一）基本每股收益（元/股）				
（二）稀释每股收益（元/股）				

法定代表人：

主管会计工作负责人：

会计机构负责人：



模拟母公司现金流量表

编制单位：国家电投集团内蒙古白音华煤电有限公司


单位：元 币种：人民币

项 目	附注	2025年1-9月	2024年度	2023年度
一、经营活动产生的现金流量				
销售商品、提供劳务收到的现金		3,622,833,278.37	10,045,396,141.57	7,529,740,925.48
收到的税费返还		23,949,203.28	5,772,860.40	18,949,846.76
收到其他与经营活动有关的现金		179,432,643.04	3,188,124,966.79	188,385,624.52
经营活动现金流入小计		3,826,215,124.69	13,239,293,968.76	7,737,076,396.76
购买商品、接受劳务支付的现金		1,224,800,284.59	4,922,883,031.85	4,274,065,271.38
支付给职工以及为职工支付的现金		360,495,454.51	768,693,013.94	667,046,761.43
支付的各项税费		753,468,657.03	1,661,690,811.81	1,218,403,957.11
支付其他与经营活动有关的现金		359,541,261.09	332,276,396.70	388,121,376.33
经营活动现金流出小计		2,698,305,657.22	7,685,543,254.30	6,547,637,366.25
经营活动产生的现金流量净额		1,127,909,467.47	5,553,750,714.46	1,189,439,030.51
二、投资活动产生的现金流量				
收回投资收到的现金				
取得投资收益收到的现金		25,436,961.10		
处置固定资产、无形资产和其他长期资产收回的现金净额		5,006,805.14	1,690,243.90	
处置子公司及其他营业单位收到的现金净额				
收到其他与投资活动有关的现金		102,028,303.87	235,722,479.70	423,039,136.61
投资活动现金流入小计		132,472,070.11	237,412,723.60	423,039,136.61
购建固定资产、无形资产和其他长期资产支付的现金		591,198,869.31	1,639,820,718.70	2,093,301,469.08
投资支付的现金				
取得子公司及其他营业单位支付的现金净额				
支付其他与投资活动有关的现金			369,210,540.19	204,239,583.83
投资活动现金流出小计		591,198,869.31	2,009,031,258.89	2,297,541,052.91
投资活动产生的现金流量净额		-458,726,799.20	-1,771,618,535.29	-1,874,501,916.30
三、筹资活动产生的现金流量				
吸收投资收到的现金		151,000,000.00	44,692,000.00	366,000,000.00
取得借款收到的现金		3,493,461,500.00	6,570,000,000.00	8,651,612,904.17
收到其他与筹资活动有关的现金				167,230,000.00
筹资活动现金流入小计		3,644,461,500.00	6,614,692,000.00	9,184,842,904.17
偿还债务支付的现金		3,963,289,046.00	9,838,964,500.17	8,211,445,548.31
分配股利、利润或偿付利息支付的现金		199,737,800.21	489,216,811.06	537,002,586.20
支付其他与筹资活动有关的现金		12,626,997.97	90,607,203.46	8,041,812.85
筹资活动现金流出小计		4,175,653,844.18	10,418,788,514.69	8,756,489,947.36
筹资活动产生的现金流量净额		-531,192,344.18	-3,804,096,514.69	428,352,956.81
四、汇率变动对现金及现金等价物的影响				
五、现金及现金等价物净增加额				
加：期初现金及现金等价物余额		331,850,057.80	353,814,393.32	610,524,322.30
六、期末现金及现金等价物余额				
		469,840,381.89	331,850,057.80	353,814,393.32

法定代表人：



主管会计工作负责人：



会计机构负责人：




模拟母公司所有者权益变动表

编制单位：国家电投集团内蒙古白音华煤电有限公司

项目	股本	其他权益工具			资本公积	减：库存股	其他综合收益	专项储备	盈余公积	未分配利润	所有者权益合计
		优先股	永续债	其他							
一、上年年末余额	7,327,426,700.00		361,070,000.00				-18,767,483.48	124,688,805.59		-515,523,328.56	7,278,894,693.55
加：会计政策变更											
前期差错更正											
其他											
二、本期初余额	7,327,426,700.00		361,070,000.00				-18,767,483.48	124,688,805.59		-515,523,328.56	7,278,894,693.55
三、本期增减变动金额(减少以“-”号填列)	151,000,000.00							28,253,073.82		776,055,932.07	955,309,005.89
(一) 综合收益总额										483,656,002.14	483,656,002.14
(二) 所有者投入和减少资本	151,000,000.00									292,399,929.93	443,399,929.93
1. 股东投入的普通股	151,000,000.00										151,000,000.00
2. 其他权益工具持有者投入资本											
3. 股份支付计入所有者权益的金额											
4. 其他											
(三) 利润分配										292,399,929.93	292,399,929.93
1. 提取盈余公积											
2. 对所有者(或股东)的分配											
3. 其他											
(四) 所有者权益内部结转											
1. 资本公积转增资本(或股本)											
2. 盈余公积转增资本(或股本)											
3. 盈余公积弥补亏损											
4. 设定受益计划变动额结转留存收益											
5. 其他综合收益结转留存收益											
6. 其他											
(五) 专项储备											
1. 本期提取										28,253,073.82	28,253,073.82
2. 本期使用										178,016,776.23	178,016,776.23
(六) 其他										-149,763,702.41	-149,763,702.41
四、本期末余额	7,478,426,700.00		361,070,000.00				-18,767,483.48	152,941,879.41		260,532,603.51	8,234,203,699.44

法定代表人：

主管会计工作负责人：

会计机构负责人：



模拟母公司所有者权益变动表

编制单位：内蒙古电投集团内蒙古白富华煤电有限公司

项目	2024年度										所有者权益合计
	股本		其他权益工具		资本公积	减：库存股	其他综合收益	专项储备	盈余公积	未分配利润	
	优先股	永续债	其他	其他							
一、上年年末余额	7,282,734,700.00		361,070,000.00					47,286,986.11		-1,591,435,667.17	6,080,889,535.46
加：会计政策变更											
前期差错更正											
其他											
二、本年初余额	7,282,734,700.00		361,070,000.00					47,286,986.11		-1,591,435,667.17	6,080,889,535.46
三、本年增减变动金额(减少以“-”号填列)	44,692,000.00							77,401,819.48		1,075,912,336.61	1,198,006,156.09
(一) 综合收益总额										1,501,528,758.52	1,501,528,758.52
(二) 所有者投入和减少资本	44,692,000.00									-5,832,350.60	38,859,649.40
1. 股东投入的普通股	44,692,000.00										44,692,000.00
2. 其他权益工具持有者投入资本											
3. 股份支付计入所有者权益的金额											
4. 其他											
(三) 利润分配										-5,832,350.60	-5,832,350.60
1. 提取盈余公积										-419,784,069.31	-419,784,069.31
2. 对所有者(或股东)的分配											
3. 其他										-419,784,069.31	-419,784,069.31
(四) 所有者权益内部结转											
1. 资本公积转增资本(或股本)											
2. 盈余公积转增资本(或股本)											
3. 盈余公积弥补亏损											
4. 设定受益计划变动额结转留存收益											
5. 其他综合收益结转留存收益											
6. 其他											
(五) 专项储备											
1. 本年提取								77,401,819.48			77,401,819.48
2. 本年使用								272,941,109.66			272,941,109.66
(六) 其他								-195,539,290.18			-195,539,290.18
四、本年年末余额	7,327,426,700.00		361,070,000.00					124,688,805.59		-515,523,328.56	7,278,894,693.55

法定代表人：

主管会计工作负责人：

会计机构负责人：



(Handwritten signature)



模拟母公司所有者权益变动表



编制单位：国家电投集团内蒙古白音华煤电有限公司

项目	2023年度				所有者权益合计
	股本	其他权益工具		资本公积	
		优先股	永续债		
一、上年年末余额	6,916,734,700.00		193,840,000.00		7,110,574,700.00
加：会计政策变更					
前期差错更正					
其他					
二、本年初余额	6,916,734,700.00		193,840,000.00		7,110,574,700.00
三、本年增减变动金额(减少以“-”号填列)	366,000,000.00		167,230,000.00		533,230,000.00
(一) 综合收益总额					477,855,183.66
(二) 所有者投入和减少资本	366,000,000.00		167,230,000.00		533,230,000.00
1. 股东投入的普通股	366,000,000.00		167,230,000.00		533,230,000.00
2. 其他权益工具持有者投入资本					
3. 股份支付计入所有者权益的金额					
4. 其他					
(三) 利润分配					-394,499.63
1. 提取盈余公积					-394,499.63
2. 对所有者(或股东)的分配					-7,697,893.37
3. 其他					
(四) 所有者权益内部结转					
1. 资本公积转增资本(或股本)					
2. 盈余公积转增资本(或股本)					
3. 盈余公积弥补亏损					
4. 设定受益计划变动额结转留存收益					
5. 其他综合收益结转留存收益					
6. 其他					
(五) 专项储备					
1. 本年提取					
2. 本年使用					
(六) 其他					
四、本年年末余额	7,282,734,700.00		361,070,000.00		7,643,804,700.00
加：会计政策变更					
前期差错更正					
其他					
五、本年年末余额					
未分配利润					-2,061,198,457.83
专项储备					80,971,675.59
其他综合收益					-18,767,483.48
减：库存股					
盈余公积					
所有者权益合计					5,111,580,434.28
未分配利润					-2,061,198,457.83
专项储备					80,971,675.59
其他综合收益					-18,767,483.48
减：库存股					
盈余公积					
所有者权益合计					5,111,580,434.28
未分配利润					469,762,790.66
专项储备					-33,684,689.48
其他综合收益					477,855,183.66
减：库存股					
盈余公积					
所有者权益合计					969,308,101.18
未分配利润					477,855,183.66
专项储备					-394,499.63
其他综合收益					532,835,500.37
减：库存股					
盈余公积					
所有者权益合计					366,000,000.00
未分配利润					167,230,000.00
专项储备					
其他综合收益					
减：库存股					
盈余公积					
所有者权益合计					167,230,000.00
未分配利润					-394,499.63
专项储备					
其他综合收益					
减：库存股					
盈余公积					
所有者权益合计					-394,499.63
未分配利润					-7,697,893.37
专项储备					
其他综合收益					
减：库存股					
盈余公积					
所有者权益合计					-7,697,893.37
未分配利润					-7,697,893.37
专项储备					
其他综合收益					
减：库存股					
盈余公积					
所有者权益合计					-7,697,893.37
未分配利润					
专项储备					
其他综合收益					
减：库存股					
盈余公积					
所有者权益合计					
未分配利润					-33,684,689.48
专项储备					47,286,986.11
其他综合收益					-18,767,483.48
减：库存股					
盈余公积					
所有者权益合计					6,080,888,535.46
未分配利润					246,027,390.69
专项储备					-279,712,080.17
其他综合收益					
减：库存股					
盈余公积					
所有者权益合计					246,027,390.69
未分配利润					-279,712,080.17
专项储备					
其他综合收益					
减：库存股					
盈余公积					
所有者权益合计					-279,712,080.17

法定代表人：

主管会计工作负责人：

会计机构负责人：



国家电投集团内蒙古白音华煤电有限公司

模拟财务报表附注

2023 年至 2025 年 1-9 月

（除特别说明外，金额单位为人民币元）

一、公司的基本情况

国家电投集团内蒙古白音华煤电有限公司（以下简称公司或本公司）系经国家电投集团内蒙古能源有限公司批准并发起设立，于 2003 年 12 月 28 日在西乌珠穆沁旗市场监督管理局登记注册，总部位于内蒙古自治区锡林郭勒盟。公司现持有统一社会信用代码为 91152526756662979Q 的营业执照，注册资本 747,842.67 万元，营业期限为 2003 年 12 月 28 日至 2053 年 12 月 27 日。本公司注册地为内蒙古锡林郭勒西乌旗白音华煤电公司二号矿办公区内。

本公司属煤炭开采与洗选行业。主要经营活动为煤炭的生产和销售。产品主要有：矿产品生产和销售、煤化工、煤提质、粉煤灰综合利用和成品销售。煤炭开采、煤炭加工、煤炭销售（仅限国家电投集团内蒙古白音华煤电有限公司露天矿经营）、筹建发电站及供热前期工程（仅限分公司经营）、火力发电、供热、炉渣及脱硫石膏销售、电力信息咨询、电力热力设备维护及技术改造、机械设备租赁、废旧物资销售。分布式光伏发电、风力发电、太阳能发电、风电供热项目的建设、运营、管理。天然水收集与分配（仅限分公司经营）；道路货物运输（不含危险货物）（仅限分公司经营）；有色金属合金制造（仅限分公司经营）；有色金属合金销售（仅限分公司经营）；高性能有色金属及合金材料销售（仅限分公司经营）；常用有色金属冶炼（仅限分公司经营）；金属废料和碎屑加工处理（仅限分公司经营）；有色金属压延加工（仅限分公司经营）；金属材料制造（仅限分公司经营）；道路货物运输站经营（仅限分公司经营）。

模拟财务报表批准报出日：本模拟财务报表业经本公司董事会批准报出。

二、模拟财务报表的编制基础

1. 编制基础

2025 年 5 月 19 日，内蒙古电投能源股份有限公司（以下简称“电投能源”）公告

了发行股份及支付现金购买资产并募集配套资金暨关联交易预案。预案披露，本次交易方案由发行股份及支付现金购买资产及募集配套资金两部分组成，其中发行股份及支付现金购买资产是指电投能源拟向不超过 35 名符合条件的特定投资者发行股份募集配套资金，购买国家电投集团内蒙古能源有限公司（以下简称“内蒙古公司”）持有的标的资产。

本模拟财务报表系根据上述重组预案，并根据以下假设基础编制：

（1）除以下提到的特别事项外，本模拟财务报表以本公司持续经营假设为基础，根据实际发生的交易事项，按照企业会计准则的有关规定，并基于本附注三所述的重要会计政策、会计估计进行编制。

（2）本模拟财务报表的资产范围为拟购买的白音华煤电公司并考虑以下相关事项后的全部资产和负债：

1) 2025 年 4 月 30 日，本公司与内蒙古公司签署《股权无偿划转协议》，将本公司持有的蒙东协合新能源有限公司（以下简称“蒙东协合”）67.8425% 股权、通辽泰合风力发电有限公司（以下简称“通辽泰合”）51% 股权、二连浩特长风协合风能开发有限公司（以下简称“长风协合”）51% 股权无偿划转至内蒙古公司。本模拟财务报表假设此无偿划转事项于报告期初即 2022 年 1 月 1 日前已完成，减少对蒙东协合、通辽泰合、长风协合的长期股权投资，同时冲减留存收益。

2) 2025 年 4 月 29 日，蒙东协合 2025 年第六次股东会决议向股东分配 500,000,000.00 元，其中向白音华煤电分配 303,343,326.57 元，向北京鑫赢新能源投资有限公司分配 196,656,673.43 元。本模拟财务报表考虑股权无偿划转事项，将尚未收到的股利计入“应收股利”，相关股利分配事项直接调整留存收益，不计入标的公司投资收益。

2. 持续经营

本公司对自报告期末起 12 个月的持续经营能力进行了评估，未发现影响本公司持续经营能力的事项，本公司以持续经营为基础编制模拟财务报表是合理的。

三、重要会计政策及会计估计

本公司下列重要会计政策、会计估计根据企业会计准则制定。未提及的业务按企业

会计准则中相关会计政策执行。

1. 遵循企业会计准则的声明

除本模拟财务报表附注二所述事项外，本公司所编制的财务报表符合企业会计准则的要求，真实、完整地反映了公司的模拟财务状况、模拟经营成果、模拟所有者权益变动和模拟现金流量等有关信息。

此外，本财务报告编制参照了证监会发布的《公开发行证券的公司信息披露编报规则第 15 号——财务报告的一般规定》（2023 年修订）的列报和披露要求。

2. 会计期间

本公司会计年度自公历 1 月 1 日起至 12 月 31 日止。

3. 营业周期

本公司正常营业周期为一年。

4. 记账本位币

本公司的记账本位币为人民币。

5. 重要性标准确定方法和选择依据

项 目	重要性标准
重要的单项计提坏账准备的应收账款	公司将单项应收账款金额超过 2,000.00 万元的应收账款认定为重要应收账款
重要的单项计提坏账准备的其他应收款	公司将单项其他应收款金额超过 1,000.00 万元的其他应收款认定为重要其他应收款
重要的账龄超过 1 年的应收股利	公司将金额超过 2,000.00 万元的应收股利认定重要的账龄超过 1 年的应收股利
重要的在建工程项目	当期的余额超过 4,000.00 万元的在建工程认定为重要的在建工程项目
重要的账龄超过 1 年的应付账款	公司将账龄超过 1 年且单项金额超过 1,000.00 万元的应付账款认定为重要的账龄超过 1 年的应付账款
重要的账龄超过 1 年的其他应付款	公司将账龄超过 1 年且单项金额超过 1,000.00 万元的其他应付款认定为重要的账龄超过 1 年的其他应付款
重要的非全资子公司	公司将收入总额超过集团总收入的 15% 的子公司确定为重要非全资子公司
重要的合营企业或联营企业	公司将资产总额超过 10,000.00 万元的合营企业、联营企业认定为重要的合营企业、联营企业
重要的投资活动	单项投资活动占收到或支付投资活动相关的现金流入或流出总额的 10% 以上且金额大于 10,000.00 万

项 目	重要性标准
	元

6. 同一控制下和非同一控制下企业合并的会计处理方法

(1) 同一控制下的企业合并

本公司在企业合并中取得的资产和负债，在合并日按取得被合并方在最终控制方合并财务报表中的账面价值计量。其中，对于被合并方与本公司在企业合并前采用的会计政策和会计期间不同的，基于重要性原则统一会计政策和会计期间，即按照本公司的会计政策和会计期间对被合并方资产、负债的账面价值进行调整。本公司在企业合并中取得的净资产账面价值与所支付对价的账面价值之间存在差额的，首先调整资本公积（资本溢价或股本溢价），资本公积（资本溢价或股本溢价）的余额不足冲减的，依次冲减盈余公积和未分配利润。

7. 同一控制下和非同一控制下企业合并的会计处理方法

(1) 同一控制下的企业合并

本公司在企业合并中取得的资产和负债，在合并日按取得被合并方在最终控制方合并财务报表中的账面价值计量。其中，对于被合并方与本公司在企业合并前采用的会计政策和会计期间不同的，基于重要性原则统一会计政策和会计期间，即按照本公司的会计政策和会计期间对被合并方资产、负债的账面价值进行调整。本公司在企业合并中取得的净资产账面价值与所支付对价的账面价值之间存在差额的，首先调整资本公积（资本溢价或股本溢价），资本公积（资本溢价或股本溢价）的余额不足冲减的，依次冲减盈余公积和未分配利润。

(2) 非同一控制下的企业合并

本公司在企业合并中取得的被购买方各项可辨认资产和负债，在购买日按其公允价值计量。其中，对于被购买方与本公司在企业合并前采用的会计政策和会计期间不同的，基于重要性原则统一会计政策和会计期间，即按照本公司的会计政策和会计期间对被购买方资产、负债的账面价值进行调整。本公司在购买日的合并成本大于企业合并中取得的被购买方可辨认资产、负债公允价值的差额，确认为商誉；如果合并成本小于企业合并中取得的被购买方可辨认资产、负债公允价值的差额，首先对合并成本以及在企业合

并中取得的被购买方可辨认资产、负债的公允价值进行复核，经复核后合并成本仍小于取得的被购买方可辨认资产、负债公允价值的，其差额确认为合并当期损益。

(3) 企业合并中有关交易费用的处理

为进行企业合并发生的审计、法律服务、评估咨询等中介费用以及其他相关管理费用，于发生时计入当期损益。作为合并对价发行的权益性证券或债务性证券的交易费用，计入权益性证券或债务性证券的初始确认金额。

8. 控制的判断标准和合并财务报表的编制方法

(1) 控制的判断标准和合并范围的确定

控制是指本公司拥有对被投资方的权力，通过参与被投资方的相关活动而享有可变回报，并且有能力运用对被投资方的权力影响其回报金额。控制的定义包含三项基本要素：一是投资方拥有对被投资方的权力，二是因参与被投资方的相关活动而享有可变回报，三是有能力运用对被投资方的权力影响其回报金额。当本公司对被投资方的投资具备上述三要素时，表明本公司能够控制被投资方。

合并财务报表的合并范围以控制为基础予以确定,不仅包括根据表决权(或类似表决权)本身或者结合其他安排确定的子公司，也包括基于一项或多项合同安排决定的结构化主体。

子公司是指被本公司控制的主体（含企业、被投资单位中可分割的部分，以及企业所控制的结构化主体等），结构化主体是指在确定其控制方时没有将表决权或类似权利作为决定性因素而设计的主体（注：有时也称为特殊目的主体）。

(2) 合并财务报表的编制方法

本公司以自身和子公司的财务报表为基础，根据其他有关资料，编制合并财务报表。

本公司编制合并财务报表，将整个企业集团视为一个会计主体，依据相关企业会计准则的确认、计量和列报要求，按照统一的会计政策和会计期间，反映企业集团整体财务状况、经营成果和现金流量。

①合并母公司与子公司的资产、负债、所有者权益、收入、费用和现金流等项目。

②抵销母公司对子公司的长期股权投资与母公司在子公司所有者权益中所享有的

份额。

③抵销母公司与子公司、子公司相互之间发生的内部交易的影响。内部交易表明相关资产发生减值损失的，应当全额确认该部分损失。

④站在企业集团角度对特殊交易事项予以调整。

(3) 报告期内增减子公司的处理

①增加子公司或业务

A. 同一控制下企业合并增加的子公司或业务

(a) 编制合并资产负债表时，调整合并资产负债表的期初数，同时对比较报表的相关项目进行调整，视同合并后的报告主体自最终控制方开始控制时点起一直存在。

(b) 编制合并利润表时，将该子公司以及业务合并当期期初至报告期末的收入、费用、利润纳入合并利润表，同时对比较报表的相关项目进行调整，视同合并后的报告主体自最终控制方开始控制时点起一直存在。

(c) 编制合并现金流量表时，将该子公司以及业务合并当期期初至报告期末的现金流量纳入合并现金流量表，同时对比较报表的相关项目进行调整，视同合并后的报告主体自最终控制方开始控制时点起一直存在。

B. 非同一控制下企业合并增加的子公司或业务

(a) 编制合并资产负债表时，不调整合并资产负债表的期初数。

(b) 编制合并利润表时，将该子公司以及业务购买日至报告期末的收入、费用、利润纳入合并利润表。

(c) 编制合并现金流量表时，将该子公司购买日至报告期末的现金流量纳入合并现金流量表。

②处置子公司或业务

A. 编制合并资产负债表时，不调整合并资产负债表的期初数。

B. 编制合并利润表时，将该子公司以及业务期初至处置日的收入、费用、利润纳入合并利润表。

C.编制合并现金流量表时将该子公司以及业务期初至处置日的现金流量纳入合并现金流量表。

(4) 合并抵销中的特殊考虑

①子公司持有本公司的长期股权投资，应当视为本公司的库存股，作为所有者权益的减项，在合并资产负债表中所有者权益项目下以“减：库存股”项目列示。

子公司相互之间持有的长期股权投资，比照本公司对子公司的股权投资的抵销方法，将长期股权投资与其对应的子公司所有者权益中所享有的份额相互抵销。

②“专项储备”和“一般风险准备”项目由于既不属于实收资本（或股本）、资本公积，也与留存收益、未分配利润不同，在长期股权投资与子公司所有者权益相互抵销后，按归属于母公司所有者的份额予以恢复。

③因抵销未实现内部销售损益导致合并资产负债表中资产、负债的账面价值与其在所属纳税主体的计税基础之间产生暂时性差异的，在合并资产负债表中确认递延所得税资产或递延所得税负债，同时调整合并利润表中的所得税费用，但与直接计入所有者权益的交易或事项及企业合并相关的递延所得税除外。

④本公司向子公司出售资产所发生的未实现内部交易损益，应当全额抵销“归属于母公司所有者的净利润”。子公司向本公司出售资产所发生的未实现内部交易损益，应当按照本公司对该子公司的分配比例在“归属于母公司所有者的净利润”和“少数股东损益”之间分配抵销。子公司之间出售资产所发生的未实现内部交易损益，应当按照本公司对出售方子公司的分配比例在“归属于母公司所有者的净利润”和“少数股东损益”之间分配抵销。

⑤子公司少数股东分担的当期亏损超过了少数股东在该子公司期初所有者权益中所享有的份额的，其余额仍应当冲减少数股东权益。

(5) 特殊交易的会计处理

①购买少数股东股权

本公司购买子公司少数股东拥有的子公司股权，在个别财务报表中，购买少数股权新取得的长期股权投资的投资成本按照所支付对价的公允价值计量。在合并财务报表中，因购买少数股权新取得的长期股权投资与按照新增持股比例计算应享有子公司自购买

日或合并日开始持续计算的净资产份额之间的差额，应当调整资本公积（资本溢价或股本溢价），资本公积不足冲减的，依次冲减盈余公积和未分配利润。

②通过多次交易分步取得子公司控制权的

A.通过多次交易分步实现同一控制下企业合并

在合并日，本公司在个别财务报表中，根据合并后应享有的子公司净资产在最终控制方合并财务报表中的账面价值的份额，确定长期股权投资的初始投资成本；初始投资成本与达到合并前的长期股权投资账面价值加上合并日取得进一步股份新支付对价的账面价值之和的差额，调整资本公积（资本溢价或股本溢价），资本公积（资本溢价或股本溢价）不足冲减的，依次冲减盈余公积和未分配利润。

在合并财务报表中，合并方在合并中取得的被合并方的资产、负债，除因会计政策和会计期间不同而进行的调整以外，按合并日在最终控制方合并财务报表中的账面价值计量；合并前持有投资的账面价值加上合并日新支付对价的账面价值之和，与合并中取得的净资产账面价值的差额，调整资本公积（股本溢价/资本溢价），资本公积不足冲减的，调整留存收益。

合并方在取得被合并方控制权之前持有的股权投资，在取得原股权之日与合并方和被合并方同处于同一方最终控制之日孰晚日起至合并日之间已确认有关损益、其他综合收益以及其他所有者权益变动，应分别冲减比较报表期间的期初留存收益或当期损益。

B.通过多次交易分步实现非同一控制下企业合并

在合并日，在个别财务报表中，按照原持有的长期股权投资的账面价值加上合并日新增投资成本之和，作为合并日长期股权投资的初始投资成本。

在合并财务报表中，对于购买日之前持有的被购买方的股权，按照该股权在购买日的公允价值进行重新计量，购买日之前持有的被购买方股权被指定为以公允价值计量且其变动计入其他综合收益的金融资产的，公允价值与其账面价值之间的差额计入留存收益，该股权原计入其他综合收益的累计公允价值变动转出至留存收益；购买日之前持有的被购买方的股权作为以公允价值计量且其变动计入当期损益的金融资产或者权益法核算的长期股权投资的，公允价值与其账面价值的差额计入当期投资收益；购买日之前持有的被购买方的股权涉及权益法核算下的其他综合收益以及权益法核算下的除净损

益、其他综合收益和利润分配外的其他所有者权益变动的，与其相关的其他综合收益在购买日采用与被投资方直接处置相关资产或负债相同的基础进行会计处理，与其相关的其他所有者权益变动转为购买日所属当期投资收益。

③本公司处置对子公司长期股权投资但未丧失控制权

母公司在不丧失控制权的情况下部分处置对子公司的长期股权投资，在合并财务报表中，处置价款与处置长期股权投资相对应享有子公司自购买日或合并日开始持续计算的净资产份额之间的差额，调整资本公积（资本溢价或股本溢价），资本公积不足冲减的，调整留存收益。

④本公司处置对子公司长期股权投资且丧失控制权

A.一次交易处置

本公司因处置部分股权投资等原因丧失了对被投资方的控制权的，在编制合并财务报表时，对于剩余股权，按照其在丧失控制权日的公允价值进行重新计量。处置股权取得的对价与剩余股权公允价值之和，减去按原持股比例计算应享有原有子公司自购买日或合并日开始持续计算的净资产的份额与商誉之和之间的差额，计入丧失控制权当期的投资收益。

与原子公司的股权投资相关的其他综合收益在丧失控制权时采用与原有子公司直接处置相关资产或负债相同的基础进行会计处理，与原有子公司相关的涉及权益法核算下的其他所有者权益变动在丧失控制权时转入当期损益。

B.多次交易分步处置

在合并财务报表中，应首先判断分步交易是否属于“一揽子交易”。

如果分步交易不属于“一揽子交易”的，在个别财务报表中，对丧失子公司控制权之前的各项交易，结转每一次处置股权相对应的长期股权投资的账面价值，所得价款与处置长期股权投资账面价值之间的差额计入当期投资收益；在合并财务报表中，应按照“母公司处置对子公司长期股权投资但未丧失控制权”的有关规定处理。

如果分步交易属于“一揽子交易”的，应当将各项交易作为一项处置子公司并丧失控制权的交易进行会计处理；在个别财务报表中，在丧失控制权之前的每一次处置价款与所处置的股权对应的长期股权投资账面价值之间的差额，先确认为其他综合收益，到丧

失控制权时再一并转入丧失控制权的当期损益；在合并财务报表中，对于丧失控制权之前的每一次交易，处置价款与处置投资对应的享有该子公司净资产份额的差额应当确认为其他综合收益，在丧失控制权时一并转入丧失控制权当期的损益。

各项交易的条款、条件以及经济影响符合下列一种或多种情况的，通常将多次交易作为“一揽子交易”进行会计处理：

- (a) 这些交易是同时或者在考虑了彼此影响的情况下订立的。
- (b) 这些交易整体才能达成一项完整的商业结果。
- (c) 一项交易的发生取决于其他至少一项交易的发生。
- (d) 一项交易单独考虑时是不经济的，但是和其他交易一并考虑时是经济的。

⑤因子公司的少数股东增资而稀释母公司拥有的股权比例

子公司的其他股东（少数股东）对子公司进行增资，由此稀释了母公司对子公司的股权比例。在合并财务报表中，按照增资前的母公司股权比例计算其在增资前子公司账面净资产中的份额，该份额与增资后按照母公司持股比例计算的在增资后子公司账面净资产份额之间的差额调整资本公积（资本溢价或股本溢价），资本公积（资本溢价或股本溢价）不足冲减的，调整留存收益。

9. 合营安排分类及共同经营会计处理方法

合营安排，是指一项由两个或两个以上的参与方共同控制的安排。本公司合营安排分为共同经营和合营企业。

(1) 共同经营

共同经营是指本公司享有该安排相关资产且承担该安排相关负债的合营安排。

本公司确认其与共同经营中利益份额相关的下列项目，并按照相关企业会计准则的规定进行会计处理：

- ①确认单独所持有的资产，以及按其份额确认共同持有的资产；
- ②确认单独所承担的负债，以及按其份额确认共同承担的负债；
- ③确认出售其享有的共同经营产出份额所产生的收入；

- ④按其份额确认共同经营因出售产出所产生的收入；
- ⑤确认单独所发生的费用，以及按其份额确认共同经营发生的费用。

(2) 合营企业

合营企业是指本公司仅对该安排的净资产享有权利的合营安排。

本公司按照长期股权投资有关权益法核算的规定对合营企业的投资进行会计处理。

10. 现金及现金等价物的确定标准

现金指企业库存现金及可以随时用于支付的存款。现金等价物指持有的期限短（一般是指从购买日起三个月内到期）、流动性强、易于转换为已知金额现金、价值变动风险很小的投资。

11. 外币业务和外币报表折算

(1) 外币交易时折算汇率的确定方法

本公司外币交易初始确认时采用交易发生日的即期汇率或采用按照系统合理的方法确定的、与交易发生日即期汇率近似的汇率（以下简称即期汇率的近似汇率）折算为记账本位币。

(2) 资产负债表日外币货币性项目的折算方法

在资产负债表日，对于外币货币性项目，采用资产负债表日的即期汇率折算。因资产负债表日即期汇率与初始确认时或前一资产负债表日即期汇率不同而产生的汇兑差额，计入当期损益。对以历史成本计量的外币非货币性项目，仍采用交易发生日的即期汇率折算；对于以成本与可变现净值孰低计量的存货，在以外币购入存货并且该存货在资产负债表日的可变现净值以外币反映的情况下，先将可变现净值按资产负债表日即期汇率折算为记账本位币金额，再与以记账本位币反映的存货成本进行比较，从而确定该项存货的期末价值；对以公允价值计量的外币非货币性项目，采用公允价值确定日的即期汇率折算，对于以公允价值计量且其变动计入当期损益的金融资产，折算后的记账本位币金额与原记账本位币金额之间的差额计入当期损益，对于指定为以公允价值计量且其变动计入其他综合收益的非交易性权益工具投资，其折算后的记账本位币金额与原记账本位币金额之间的差额计入其他综合收益。

（3）外币报表折算方法

对企业境外经营财务报表进行折算前先调整境外经营的会计期间和会计政策，使之与企业会计期间和会计政策相一致，再根据调整后会计政策及会计期间编制相应货币（记账本位币以外的货币）的财务报表，再按照以下方法对境外经营财务报表进行折算：

①资产负债表中的资产和负债项目，采用资产负债表日的即期汇率折算，所有者权益项目除“未分配利润”项目外，其他项目采用发生时的即期汇率折算。

②利润表中的收入和费用项目，采用交易发生日的即期汇率或即期汇率的近似汇率折算。

③外币现金流量以及境外子公司的现金流量，采用现金流量发生日的即期汇率或即期汇率的近似汇率折算。汇率变动对现金的影响额应当作为调节项目，在现金流量表中单独列报。

④产生的外币财务报表折算差额，在编制合并财务报表时，在合并资产负债表中所有者权益项目下“其他综合收益”项目列示。

处置境外经营并丧失控制权时，将资产负债表中所有者权益项目下列示的、与该境外经营相关的外币报表折算差额，全部或按处置该境外经营的比例转入处置当期损益。

12. 金融工具

金融工具，是指形成一方的金融资产并形成其他方的金融负债或权益工具的合同。

（1）金融工具的确认和终止确认

当本公司成为金融工具合同的一方时，确认相关的金融资产或金融负债。

金融资产满足下列条件之一的，终止确认：

- ①收取该金融资产现金流量的合同权利终止；
- ②该金融资产已转移，且符合下述金融资产转移的终止确认条件。

金融负债（或其一部分）的现时义务已经解除的，终止确认该金融负债（或该部分金融负债）。本公司（借入方）与借出方之间签订协议，以承担新金融负债方式替换原金融负债，且新金融负债与原金融负债的合同条款实质上不同的，终止确认原金融负债，并同时确认新金融负债。本公司对原金融负债（或其一部分）的合同条款作出实质性修

改的，应当终止原金融负债，同时按照修改后的条款确认一项新的金融负债。

以常规方式买卖金融资产，按交易日进行会计确认和终止确认。常规方式买卖金融资产，是指按照合同条款规定，在法规或市场惯例所确定的时间安排来交付金融资产。交易日，是指本公司承诺买入或卖出金融资产的日期。

（2）金融资产的分类与计量

本公司在初始确认时根据管理金融资产的业务模式和金融资产的合同现金流量特征，将金融资产分类为：以摊余成本计量的金融资产、以公允价值计量且其变动计入当期损益的金融资产、以公允价值计量且其变动计入其他综合收益的金融资产。除非本公司改变管理金融资产的业务模式，在此情形下，所有受影响的相关金融资产在业务模式发生变更后的首个报告期间的第一天进行重分类，否则金融资产在初始确认后不得进行重分类。

金融资产在初始确认时以公允价值计量。对于以公允价值计量且其变动计入当期损益的金融资产，相关交易费用直接计入当期损益，其他类别的金融资产相关交易费用计入其初始确认金额。因销售商品或提供劳务而产生的、未包含或不考虑重大融资成分的应收票据及应收账款，本公司则按照收入准则定义的交易价格进行初始计量。

金融资产的后续计量取决于其分类：

①以摊余成本计量的金融资产

金融资产同时符合下列条件的，分类为以摊余成本计量的金融资产：本公司管理该金融资产的业务模式是以收取合同现金流量为目标；该金融资产的合同条款规定，在特定日期产生的现金流量，仅为对本金和以未偿付本金金额为基础的利息的支付。对于此类金融资产，采用实际利率法，按照摊余成本进行后续计量，其终止确认、按实际利率法摊销或减值产生的利得或损失，均计入当期损益。

②以公允价值计量且其变动计入其他综合收益的金融资产

金融资产同时符合下列条件的，分类为以公允价值计量且其变动计入其他综合收益的金融资产：本公司管理该金融资产的业务模式是既以收取合同现金流量为目标又以出售金融资产为目标；该金融资产的合同条款规定，在特定日期产生的现金流量，仅为对本金和以未偿付本金金额为基础的利息的支付。对于此类金融资产，采用公允价值进行

后续计量。除减值损失或利得及汇兑损益确认为当期损益外，此类金融资产的公允价值变动作为其他综合收益确认，直到该金融资产终止确认时，其累计利得或损失转入当期损益。但是采用实际利率法计算的该金融资产的相关利息收入计入当期损益。

本公司不可撤销地选择将部分非交易性权益工具投资指定为以公允价值计量且其变动计入其他综合收益的金融资产，仅将相关股利收入计入当期损益，公允价值变动作为其他综合收益确认，直到该金融资产终止确认时，其累计利得或损失转入留存收益。

③以公允价值计量且其变动计入当期损益的金融资产

上述以摊余成本计量的金融资产和以公允价值计量且其变动计入其他综合收益的金融资产之外的金融资产，分类为以公允价值计量且其变动计入当期损益的金融资产。对于此类金融资产，采用公允价值进行后续计量，所有公允价值变动计入当期损益。

(3) 金融负债的分类与计量

本公司将金融负债分类为以公允价值计量且其变动计入当期损益的金融负债、低于市场利率贷款的贷款承诺及财务担保合同负债及以摊余成本计量的金融负债。

金融负债的后续计量取决于其分类：

①以公允价值计量且其变动计入当期损益的金融负债

该类金融负债包括交易性金融负债（含属于金融负债的衍生工具）和指定为以公允价值计量且其变动计入当期损益的金融负债。初始确认后，对于该类金融负债以公允价值进行后续计量，除与套期会计有关外，产生的利得或损失（包括利息费用）计入当期损益。但本公司对指定为以公允价值计量且其变动计入当期损益的金融负债，由其自身信用风险变动引起的该金融负债公允价值的变动金额计入其他综合收益，当该金融负债终止确认时，之前计入其他综合收益的累计利得和损失应当从其他综合收益中转出，计入留存收益。

②贷款承诺及财务担保合同负债

贷款承诺是本公司向客户提供的一项在承诺期间内以既定的合同条款向客户发放贷款的承诺。贷款承诺按照预期信用损失模型计提减值损失。

财务担保合同指，当特定债务人到期不能按照最初或修改后的债务工具条款偿付债

务时，要求本公司向蒙受损失的合同持有人赔付特定金额的合同。财务担保合同负债以按照依据金融工具的减值原则所确定的损失准备金额以及初始确认金额扣除按收入确认原则确定的累计摊销额后的余额孰高进行后续计量。

③以摊余成本计量的金融负债

初始确认后，对其他金融负债采用实际利率法以摊余成本计量。

除特殊情况外，金融负债与权益工具按照下列原则进行区分：

①如果本公司不能无条件地避免以交付现金或其他金融资产来履行一项合同义务，则该合同义务符合金融负债的定义。有些金融工具虽然没有明确地包含交付现金或其他金融资产义务的条款和条件，但有可能通过其他条款和条件间接地形成合同义务。

②如果一项金融工具须用或可用本公司自身权益工具进行结算，需要考虑用于结算该工具的本公司自身权益工具，是作为现金或其他金融资产的替代品，还是为了使该工具持有方享有在发行方扣除所有负债后的资产中的剩余权益。如果是前者，该工具是发行方的金融负债；如果是后者，该工具是发行方的权益工具。在某些情况下，一项金融工具合同规定本公司须用或可用自身权益工具结算该金融工具，其中合同权利或合同义务的金额等于可获取或需交付的自身权益工具的数量乘以其结算时的公允价值，则无论该合同权利或合同义务的金额是固定的，还是完全或部分地基于除本公司自身权益工具的市场价格以外变量（例如利率、某种商品的价格或某项金融工具的价格）的变动而变动，该合同分类为金融负债。

（4）衍生金融工具及嵌入衍生工具

衍生金融工具以衍生交易合同签订当日的公允价值进行初始计量，并以其公允价值进行后续计量。公允价值为正数的衍生金融工具确认为一项资产，公允价值为负数的确认为一项负债。

除现金流量套期中属于套期有效的部分计入其他综合收益并于被套期项目影响损益时转出计入当期损益之外，衍生工具公允价值变动而产生的利得或损失，直接计入当期损益。

对包含嵌入衍生工具的混合工具，如主合同为金融资产的，混合工具作为一个整体适用金融资产分类的相关规定。如主合同并非金融资产，且该混合工具不是以公允价值

计量且其变动计入当期损益进行会计处理，嵌入衍生工具与该主合同在经济特征及风险方面不存在紧密关系，且与嵌入衍生工具条件相同、单独存在的工具符合衍生工具定义的，嵌入衍生工具从混合工具中分拆，作为单独的衍生金融工具处理。如果该嵌入衍生工具在取得日或后续资产负债表日的公允价值无法单独计量，则将混合工具整体指定为以公允价值计量且其变动计入当期损益的金融资产或金融负债。

（5）金融工具减值

本公司对于以摊余成本计量的金融资产、以公允价值计量且其变动计入其他综合收益的债权投资、合同资产、租赁应收款、贷款承诺及财务担保合同等，以预期信用损失为基础确认损失准备。

①预期信用损失的计量

预期信用损失，是指以发生违约的风险为权重的金融工具信用损失的加权平均值。信用损失，是指本公司按照原实际利率折现的、根据合同应收的所有合同现金流量与预期收取的所有现金流量之间的差额，即全部现金短缺的现值。其中，对于本公司购买或源生的已发生信用减值的金融资产，应按照该金融资产经信用调整的实际利率折现。

整个存续期预期信用损失，是指因金融工具整个预计存续期内所有可能发生的违约事件而导致的预期信用损失。

未来 12 个月内预期信用损失，是指因资产负债表日后 12 个月内（若金融工具的预计存续期少于 12 个月，则为预计存续期）可能发生的金融工具违约事件而导致的预期信用损失，是整个存续期预期信用损失的一部分。

于每个资产负债表日，本公司对于处于不同阶段的金融工具的预期信用损失分别进行计量。金融工具自初始确认后信用风险未显著增加的，处于第一阶段，本公司按照未来 12 个月内的预期信用损失计量损失准备；金融工具自初始确认后信用风险已显著增加但尚未发生信用减值的，处于第二阶段，本公司按照该工具整个存续期的预期信用损失计量损失准备；金融工具自初始确认后已经发生信用减值的，处于第三阶段，本公司按照该工具整个存续期的预期信用损失计量损失准备。

对于在资产负债表日具有较低信用风险的金融工具，本公司假设其信用风险自初始确认后并未显著增加，按照未来 12 个月内的预期信用损失计量损失准备。

本公司对于处于第一阶段和第二阶段、以及较低信用风险的金融工具，按照其未扣除减值准备的账面余额和实际利率计算利息收入。对于处于第三阶段的金融工具，按照其账面余额减已计提减值准备后的摊余成本和实际利率计算利息收入。

对于应收票据、应收账款、应收款项融资及合同资产，无论是否存在重大融资成分，本公司均按照整个存续期的预期信用损失计量损失准备。

②具有较低的信用风险

如果金融工具的违约风险较低，借款人在短期内履行其合同现金流量义务的能力很强，并且即便较长时期内经济形势和经营环境存在不利变化但未必一定降低借款人履行其合同现金流量义务的能力，该金融工具被视为具有较低的信用风险。

③信用风险显著增加

本公司通过比较金融工具在资产负债表日所确定的预计存续期内的违约概率与在初始确认时所确定的预计存续期内的违约概率，以确定金融工具预计存续期内发生违约概率的相对变化，以评估金融工具的信用风险自初始确认后是否已显著增加。

在确定信用风险自初始确认后是否显著增加时，本公司考虑无须付出不必要的额外成本或努力即可获得的合理且有依据的信息，包括前瞻性信息。本公司考虑的信息包括：

A.信用风险变化所导致的内部价格指标是否发生显著变化；

B.预期将导致债务人履行其偿债义务的能力是否发生显著变化的业务、财务或经济状况的不利变化；

C.债务人经营成果实际或预期是否发生显著变化；债务人所处的监管、经济或技术环境是否发生显著不利变化；

D.作为债务抵押的担保物价值或第三方提供的担保或信用增级质量是否发生显著变化。这些变化预期将降低债务人按合同规定期限还款的经济动机或者影响违约概率；

E.预期将降低债务人按合同约定期限还款的经济动机是否发生显著变化；

F.借款合同的预期变更，包括预计违反合同的行为是否可能导致的合同义务的免除或修订、给予免息期、利率跳升、要求追加抵押品或担保或者对金融工具的合同框架做出其他变更；

G. 债务人预期表现和还款行为是否发生显著变化；

H. 合同付款是否发生逾期超过（含）30日。

根据金融工具的性质，本公司以单项金融工具或金融工具组合为基础评估信用风险是否显著增加。以金融工具组合为基础进行评估时，本公司可基于共同信用风险特征对金融工具进行分类，例如逾期信息和信用风险评级。

通常情况下，如果逾期超过30日，本公司确定金融工具的信用风险已经显著增加。除非本公司无需付出过多成本或努力即可获得合理且有依据的信息，证明虽然超过合同约定的付款期限30天，但信用风险自初始确认以来并未显著增加。

④ 已发生信用减值的金融资产

本公司在资产负债表日评估以摊余成本计量的金融资产和以公允价值计量且其变动计入其他综合收益的债权投资是否已发生信用减值。当对金融资产预期未来现金流量具有不利影响的一项或多项事件发生时，该金融资产成为已发生信用减值的金融资产。金融资产已发生信用减值的证据包括下列可观察信息：

发行方或债务人发生重大财务困难；债务人违反合同，如偿付利息或本金违约或逾期等；债权人出于与债务人财务困难有关的经济或合同考虑，给予债务人在任何其他情况下都不会做出的让步；债务人很可能破产或进行其他财务重组；发行方或债务人财务困难导致该金融资产的活跃市场消失；以大幅折扣购买或源生一项金融资产，该折扣反映了发生信用损失的事实。

⑤ 预期信用损失准备的列报

为反映金融工具的信用风险自初始确认后的变化，本公司在每个资产负债表日重新计量预期信用损失，由此形成的损失准备的增加或转回金额，应当作为减值损失或利得计入当期损益。对于以摊余成本计量的金融资产，损失准备抵减该金融资产在资产负债表中列示的账面价值；对于以公允价值计量且其变动计入其他综合收益的债权投资，本公司在其他综合收益中确认其损失准备，不抵减该金融资产的账面价值。

⑥ 核销

如果本公司不再合理预期金融资产合同现金流量能够全部或部分收回，则直接减记

该金融资产的账面余额。这种减记构成相关金融资产的终止确认。这种情况通常发生在本公司确定债务人没有资产或收入来源可产生足够的现金流量以偿还将被减记的金额。

已减记的金融资产以后又收回的，作为减值损失的转回计入收回当期的损益。

(6) 金融资产转移

金融资产转移是指下列两种情形：

A.将收取金融资产现金流量的合同权利转移给另一方；

B.将金融资产整体或部分转移给另一方，但保留收取金融资产现金流量的合同权利，并承担将收取的现金流量支付给一个或多个收款方的合同义务。

① 终止确认所转移的金融资产

已将金融资产所有权上几乎所有的风险和报酬转移给转入方的，或既没有转移也没有保留金融资产所有权上几乎所有的风险和报酬的，但放弃了对该金融资产控制的，终止确认该金融资产。

在判断是否已放弃对所转移金融资产的控制时，根据转入方出售该金融资产的实际能力。转入方能够单方面将转移的金融资产整体出售给不相关的第三方，且没有额外条件对此项出售加以限制的，则公司已放弃对该金融资产的控制。

本公司在判断金融资产转移是否满足金融资产终止确认条件时，注重金融资产转移的实质。

金融资产整体转移满足终止确认条件的，将下列两项金额的差额计入当期损益：

A.所转移金融资产的账面价值；

B.因转移而收到的对价，与原直接计入其他综合收益的公允价值变动累计额中对于终止确认部分的金额（涉及转移的金融资产为根据《企业会计准则第 22 号-金融工具确认和计量》第十八条分类为以公允价值计量且其变动计入其他综合收益的金融资产的情形）之和。

金融资产部分转移满足终止确认条件的，将所转移金融资产整体的账面价值，在终止确认部分和未终止确认部分（在此种情况下，所保留的服务资产视同继续确认金融资产的一部分）之间，按照转移日各自的相对公允价值进行分摊，并将下列两项金额的差

额计入当期损益：

A.终止确认部分在终止确认日的账面价值；

B.终止确认部分的对价，与原计入其他综合收益的公允价值变动累计额中对应终止确认部分的金额（涉及转移的金融资产为根据《企业会计准则第 22 号-金融工具确认和计量》第十八条分类为以公允价值计量且其变动计入其他综合收益的金融资产的情形）之和。

②继续涉入所转移的金融资产

既没有转移也没有保留金融资产所有权上几乎所有的风险和报酬的，且未放弃对该金融资产控制的，应当按照其继续涉入所转移金融资产的程度确认有关金融资产，并相应确认有关负债。

继续涉入所转移金融资产的程度，是指企业承担的被转移金融资产价值变动风险或报酬的程度。

③继续确认所转移的金融资产

仍保留与所转移金融资产所有权上几乎所有的风险和报酬的，应当继续确认所转移金融资产整体，并将收到的对价确认为一项金融负债。

该金融资产与确认的相关金融负债不得相互抵销。在随后的会计期间，企业应当继续确认该金融资产产生的收入（或利得）和该金融负债产生的费用（或损失）。

（7）金融资产和金融负债的抵销

金融资产和金融负债应当在资产负债表内分别列示，不得相互抵销。但同时满足下列条件的，以相互抵销后的净额在资产负债表内列示：

本公司具有抵销已确认金额的法定权利，且该种法定权利是当前可执行的；

本公司计划以净额结算，或同时变现该金融资产和清偿该金融负债。

不满足终止确认条件的金融资产转移，转出方不得将已转移的金融资产和相关负债进行抵销。

（8）金融工具公允价值的确定方法

金融资产和金融负债的公允价值确定方法见附注三、13。

13. 公允价值计量

公允价值是指市场参与者在计量日发生的有序交易中，出售一项资产所能收到或者转移一项负债所需支付的价格。

本公司以主要市场的价格计量相关资产或负债的公允价值，不存在主要市场的，本公司以最有利市场的价格计量相关资产或负债的公允价值。本公司采用市场参与者在对该资产或负债定价时为实现其经济利益最大化所使用的假设。

主要市场，是指相关资产或负债交易量最大和交易活跃程度最高的市场；最有利市场，是指在考虑交易费用和运输费用后，能够以最高金额出售相关资产或者以最低金额转移相关负债的市场。

存在活跃市场的金融资产或金融负债，本公司采用活跃市场中的报价确定其公允价值。金融工具不存在活跃市场的，本公司采用估值技术确定其公允价值。

以公允价值计量非金融资产的，考虑市场参与者将该资产用于最佳用途产生经济利益的能力，或者将该资产出售给能够用于最佳用途的其他市场参与者产生经济利益的能力。

① 估值技术

本公司采用在当期情况下适用并且有足够可利用数据和其他信息支持的估值技术，使用的估值技术主要包括市场法、收益法和成本法。本公司使用与其中一种或多种估值技术相一致的方法计量公允价值，使用多种估值技术计量公允价值的，考虑各估值结果的合理性，选取在当期情况下最能代表公允价值的金额作为公允价值。

本公司在估值技术的应用中，优先使用相关可观察输入值，只有在相关可观察输入值无法取得或取得不切实可行的情况下，才使用不可观察输入值。可观察输入值，是指能够从市场数据中取得的输入值。该输入值反映了市场参与者在对相关资产或负债定价时所使用的假设。不可观察输入值，是指不能从市场数据中取得的输入值。该输入值根据可获得的市场参与者在对相关资产或负债定价时所使用假设的最佳信息取得。

② 公允价值层次

本公司将公允价值计量所使用的输入值划分为三个层次，并首先使用第一层次输入值，其次使用第二层次输入值，最后使用第三层次输入值。第一层次输入值是在计量日能够取得的相同资产或负债在活跃市场上未经调整的报价。第二层次输入值是除第一层次输入值外相关资产或负债直接或间接可观察的输入值。第三层次输入值是相关资产或负债的不可观察输入值。

14. 应收款项和合同资产预期信用损失的确认标准和计提方法

(1) 按信用风险特征组合计提预期信用损失的应收款项和合同资产

组合类别	确定组合的依据	计量预期信用损失的方法
应收银行承兑汇票	票据类型	参考历史信用损失经验，结合当前状况以及对未来经济状况的预测，通过违约风险敞口和整个存续期预期信用损失率，计算预期信用损失
应收商业承兑汇票		
应收账款——账龄组合	账龄	参考历史信用损失经验，结合当前状况以及对未来经济状况的预测，编制应收账款账龄与预期信用损失率对照表，计算预期信用损失
应收账款——低风险组合	应收国家电网的电费、 应收绿电补贴款	参考历史信用损失经验，结合当前状况以及对未来经济状况的预测，通过违约风险敞口和整个存续期预期信用损失率，计算预期信用损失
其他应收款——账龄组合	账龄	参考历史信用损失经验，结合当前状况以及对未来经济状况的预测，编制其他应收款账龄与预期信用损失率对照表，计算预期信用损失
合同资产——低风险组合	款项性质	参考历史信用损失经验，结合当前状况以及对未来经济状况的预测，编制合同资产账龄与预期信用损失率对照表，计算预期信用损失

(2) 账龄组合的账龄与预期信用损失率对照表

账 龄	铝业板块应收账款 预期信用损失率 (%)	煤炭板块应收账款 预期信用损失率 (%)	电力板块应收账款 预期信用损失率 (%)
1 年以内 (含, 下同)	10.00	2.00	
1-2 年	30.00	4.00	10.00
2-3 年	50.00	8.00	20.00
3-4 年	80.00	100.00	50.00
4-5 年	80.00	100.00	50.00
5 年以上	100.00	100.00	100.00

续上表

账 龄	铝业板块其他应收款 预期信用损失率 (%)	煤炭板块其他应收款 预期信用损失率 (%)	电力板块其他应收款 预期信用损失率 (%)
1 年以内 (含, 下同)	10.00	2.00	10.00
1-2 年	30.00	4.00	30.00
2-3 年	50.00	8.00	50.00
3-4 年	80.00	100.00	80.00
4-5 年	80.00	100.00	80.00
5 年以上	100.00	100.00	100.00

15. 存货

(1) 存货的分类

存货是指本公司在日常活动中持有以备出售的产成品或商品、处在生产过程中的在产品、在生产过程或提供劳务过程中耗用的材料和物料等，包括原材料、在产品、半成品、产成品、库存商品、周转材料等。

(2) 发出存货的计价方法

本公司存货发出时采用月末一次加权平均法计价。

(3) 存货的盘存制度

本公司存货采用永续盘存制，每年至少盘点一次，盘盈及盘亏金额计入当年度损益。

(4) 存货跌价准备的确认标准和计提方法

资产负债表日按成本与可变现净值孰低计量，存货成本高于其可变现净值的，计提存货跌价准备，计入当期损益。

在确定存货的可变现净值时，以取得的可靠证据为基础，并且考虑持有存货的目的、资产负债表日后事项的影响等因素。

①产成品、商品和用于出售的材料等直接用于出售的存货，在正常生产经营过程中，以该存货的估计售价减去估计的销售费用和相关税费后的金额确定其可变现净值。为执行销售合同或者劳务合同而持有的存货，以合同价格作为其可变现净值的计量基础；如果持有存货的数量多于销售合同订购数量，超出部分的存货可变现净值以一般销售价格为计量基础。用于出售的材料等，以市场价格作为其可变现净值的计量基础。

②需要经过加工的材料存货，在正常生产经营过程中，以所生产的产成品的估计售价减去至完工时估计将要发生的成本、估计的销售费用和相关税费后的金额确定其可变现净值。如果用其生产的产成品的可变现净值高于成本，则该材料按成本计量；如果材料价格的下降表明产成品的可变现净值低于成本，则该材料按可变现净值计量，按其差额计提存货跌价准备。

③资产负债表日如果以前减记存货价值的影响因素已经消失，则减记的金额予以恢复，并在原已计提的存货跌价准备的金额内转回，转回的金额计入当期损益。

(5) 周转材料的摊销方法

①低值易耗品摊销方法：在领用时采用一次转销法。

②包装物的摊销方法：在领用时采用一次转销法。

16. 合同资产及合同负债

本公司根据履行履约义务与客户付款之间的关系在资产负债表中列示合同资产或合同负债。本公司已向客户转让商品或提供服务而有权收取的对价（且该权利取决于时间流逝之外的其他因素）列示为合同资产。本公司已收或应收客户对价而应向客户转让商品或提供服务的义务列示为合同负债。

本公司对合同资产的预期信用损失的确定方法及会计处理方法详见附注三、14。

合同资产和合同负债在资产负债表中单独列示。同一合同下的合同资产和合同负债以净额列示，净额为借方余额的，根据其流动性在“合同资产”或“其他非流动资产”项目中列示；净额为贷方余额的，根据其流动性在“合同负债”或“其他非流动负债”项目中列示。不同合同下的合同资产和合同负债不能相互抵销。

17. 长期股权投资

(1) 确定对被投资单位具有共同控制、重大影响的依据

共同控制，是指按照相关约定对某项安排所共有的控制，并且该安排的相关活动必须经过分享控制权的参与方一致同意后才能决策。在判断是否存在共同控制时，首先判断所有参与方或参与方组合是否集体控制该安排，如果所有参与方或一组参与方必须一致行动才能决定某项安排的相关活动，则认为所有参与方或一组参与方集体控制该安排。

其次再判断该安排相关活动的决策是否必须经过这些集体控制该安排的参与方一致同意。如果存在两个或两个以上的参与方组合能够集体控制某项安排的，不构成共同控制。判断是否存在共同控制时，不考虑享有的保护性权利。

重大影响，是指投资方对被投资单位的财务和经营政策有参与决策的权力，但并不能够控制或者与其他方一起共同控制这些政策的制定。在确定能否对被投资单位施加重大影响时，考虑投资方直接或间接持有被投资单位的表决权股份以及投资方及其他方持有的当期可执行潜在表决权在假定转换为对被投资方单位的股权后产生的影响，包括被投资单位发行的当期可转换的认股权证、股份期权及可转换公司债券等的影响。

当本公司直接或通过子公司间接拥有被投资单位 20%（含 20%）以上但低于 50% 的表决权股份时，一般认为对被投资单位具有重大影响，除非有明确证据表明该种情况下不能参与被投资单位的生产经营决策，不形成重大影响。

（2）初始投资成本确定

① 企业合并形成的长期股权投资，按照下列规定确定其投资成本：

A. 同一控制下的企业合并，合并方以支付现金、转让非现金资产或承担债务方式作为合并对价的，在合并日按照被合并方所有者权益在最终控制方合并财务报表中的账面价值的份额作为长期股权投资的初始投资成本。长期股权投资初始投资成本与支付的现金、转让的非现金资产以及所承担债务账面价值之间的差额，调整资本公积；资本公积不足冲减的，调整留存收益；

B. 同一控制下的企业合并，合并方以发行权益性证券作为合并对价的，在合并日按照被合并方所有者权益在最终控制方合并财务报表中的账面价值的份额作为长期股权投资的初始投资成本。按照发行股份的面值总额作为股本，长期股权投资初始投资成本与所发行股份面值总额之间的差额，调整资本公积；资本公积不足冲减的，调整留存收益；

C. 非同一控制下的企业合并，以购买日为取得对被购买方的控制权而付出的资产、发生或承担的负债以及发行的权益性证券的公允价值确定为合并成本作为长期股权投资的初始投资成本。合并方为企业合并发生的审计、法律服务、评估咨询等中介费用以及其他相关管理费用，于发生时计入当期损益。

② 除企业合并形成的长期股权投资以外，其他方式取得的长期股权投资，按照下列规定确定其投资成本：

A.以支付现金取得的长期股权投资，按照实际支付的购买价款作为投资成本。初始投资成本包括与取得长期股权投资直接相关的费用、税金及其他必要支出；

B.以发行权益性证券取得的长期股权投资，按照发行权益性证券的公允价值作为初始投资成本；

C.通过非货币性资产交换取得的长期股权投资，如果该项交换具有商业实质且换入资产或换出资产的公允价值能可靠计量，则以换出资产的公允价值和相关税费作为初始投资成本，换出资产的公允价值与账面价值之间的差额计入当期损益；若非货币资产交换不同时具备上述两个条件，则按换出资产的账面价值和相关税费作为初始投资成本。

D.通过债务重组取得的长期股权投资，以所放弃债权的公允价值和可直接归属于该资产的税金等其他成本确定其入账价值，并将所放弃债权的公允价值与账面价值之间的差额，计入当期损益。

(3) 后续计量及损益确认方法

本公司能够对被投资单位实施控制的长期股权投资采用成本法核算；对联营企业和合营企业的长期股权投资采用权益法核算。

① 成本法

采用成本法核算的长期股权投资，追加或收回投资时调整长期股权投资的成本；被投资单位宣告分派的现金股利或利润，确认为当期投资收益。

② 权益法

按照权益法核算的长期股权投资，一般会计处理为：

本公司长期股权投资的投资成本大于投资时应享有被投资单位可辨认净资产公允价值份额的，不调整长期股权投资的初始投资成本；长期股权投资的投资成本小于投资时应享有被投资单位可辨认净资产公允价值份额的，其差额计入当期损益，同时调整长期股权投资的成本。

本公司按照应享有或应分担的被投资单位实现的净损益和其他综合收益的份额，分

别确认投资收益和其他综合收益，同时调整长期股权投资的账面价值；本公司按照被投资单位宣告分派的利润或现金股利计算应享有的部分，相应减少长期股权投资的账面价值；被投资单位除净损益、其他综合收益和利润分配以外所有者权益的其他变动，调整长期股权投资的账面价值并计入所有者权益。在确认应享有被投资单位净损益的份额时，以取得投资时被投资单位可辨认净资产的公允价值为基础，对被投资单位的净利润进行调整后确认。被投资单位采用的会计政策及会计期间与本公司不一致的，应按照本公司的会计政策及会计期间对被投资单位的财务报表进行调整，并据以确认投资收益和其他综合收益等。本公司与联营企业及合营企业之间发生的未实现内部交易损益按照享有的比例计算归属于本公司的部分予以抵销，在此基础上确认投资损益。本公司与被投资单位发生的未实现内部交易损失属于资产减值损失的，应全额确认。

因追加投资等原因能够对被投资单位施加重大影响或实施共同控制但不构成控制的，按照原持有的股权投资的公允价值加上新增投资成本之和，作为改按权益法核算的初始投资成本。原持有的股权投资分类为其他权益工具投资的，其公允价值与账面价值之间的差额，以及原计入其他综合收益的累计利得或损失应当在改按权益法核算的当期从其他综合收益中转出，计入留存收益。

因处置部分股权投资等原因丧失了对被投资单位的共同控制或重大影响的，处置后的剩余股权改按公允价值计量，其在丧失共同控制或重大影响之日的公允价值与账面价值之间的差额计入当期损益。原股权投资因采用权益法核算而确认的其他综合收益，在终止采用权益法核算时采用与被投资单位直接处置相关资产或负债相同的基础进行会计处理。

（4）减值测试方法及减值准备计提方法

对子公司、联营企业及合营企业的投资，计提资产减值的方法见附注三、23。

18. 投资性房地产

（1）投资性房地产的分类

投资性房产是指为赚取租金或资本增值，或两者兼有而持有的房地产。主要包括：

- ①已出租的土地使用权。
- ②持有并准备增值后转让的土地使用权。

③已出租的建筑物。

(2) 投资性房地产的计量模式

本公司对投资性房地产采用公允价值模式进行后续计量，公允价值的变动计入当期损益。

确定投资性房地产的公允价值时，参照活跃市场上同类或类似房地产的现行市场价格；无法取得同类或类似房地产的现行市场价格的，参照活跃市场上同类或类或类似房地产的最近交易价格，并考虑交易情况、交易日期、所在区域等因素，从而对投资性房地产的公允价值作出合理的估计。

19. 固定资产

固定资产是指为生产商品、提供劳务、出租或经营管理而持有的使用寿命超过一年的单位价值较高的有形资产。

(1) 确认条件

固定资产在同时满足下列条件时，按取得时的实际成本予以确认：

- ①与该固定资产有关的经济利益很可能流入企业。
- ②该固定资产的成本能够可靠地计量。

固定资产发生的后续支出，符合固定资产确认条件的计入固定资产成本；不符合固定资产确认条件的在发生时计入当期损益。

(2) 煤炭板块各类固定资产的折旧方法

固定资产从达到预定可使用状态的次月起，采用年限平均法(除井巷建筑物之外)在使用寿命内计提折旧。各类固定资产的使用寿命、预计净残值和年折旧率如下：

类别	折旧方法	折旧年(年)	残值率(%)	年折旧率(%)
房屋及建筑物	年限平均法	6-40	3.00	2.43-16.17
机器设备	年限平均法	3-14	3.00	6.93-32.33
运输设备	年限平均法	6-12	3.00	8.08-16.17
电子设备及其他	年限平均法	4-28	3.00	3.46-24.25

井巷建筑物按原煤产量计提折旧，计提比例为 2.50 元/吨。

预计净残值是指假定固定资产预计使用寿命已满并处于使用寿命终了时的预期状

态，公司目前从该项资产处置中获得的扣除预计处置费用后的金额。

(3) 电力板块各类固定资产的折旧方法

固定资产从达到预定可使用状态的次月起，采用年限平均法(除井巷建筑物之外)在使用寿命内计提折旧。各类固定资产的使用寿命、预计净残值和年折旧率如下：

类别	折旧方法	折旧年(年)	残值率(%)	年折旧率(%)
房屋及建筑物	年限平均法	8-35	0-3	2.77-12.50
机器设备	年限平均法	7-20	0-3	4.85-14.29
运输设备	年限平均法	6	3	16.17
电子设备及其他	年限平均法	5	0-3	19.40-20.00

预计净残值是指假定固定资产预计使用寿命已满并处于使用寿命终了时的预期状态，公司目前从该项资产处置中获得的扣除预计处置费用后的金额。

(4) 铝板块各类固定资产的折旧方法

固定资产从达到预定可使用状态的次月起，采用年限平均法(除井巷建筑物之外)在使用寿命内计提折旧。各类固定资产的使用寿命、预计净残值和年折旧率如下：

类别	折旧方法	折旧年(年)	残值率(%)	年折旧率(%)
房屋及建筑物	年限平均法	8-40	3.00	2.43-12.13
机器设备	年限平均法	5-30	3.00	3.23-19.40
运输设备	年限平均法	6-12	3.00	8.08-16.17
电子设备及其他	年限平均法	5-12	3.00	8.08-19.40

预计净残值是指假定固定资产预计使用寿命已满并处于使用寿命终了时的预期状态，公司目前从该项资产处置中获得的扣除预计处置费用后的金额。

20. 在建工程

(1) 在建工程以立项项目分类核算。

(2) 在建工程结转为固定资产的标准和时点

在建工程项目按建造该项资产达到预定可使用状态前所发生的全部支出，作为固定资产的入账价值。包括建筑费用、机器设备原价、其他为使在建工程达到预定可使用状态所发生的必要支出以及在资产达到预定可使用状态之前为该项目专门借款所发生的借款费用及占用的一般借款发生的借款费用。本公司在工程安装或建设完成达到预定可

使用状态时将在建工程转入固定资产。所建造的已达到预定可使用状态、但尚未办理竣工决算的固定资产，自达到预定可使用状态之日起，根据工程预算、造价或者工程实际成本等，按估计的价值转入固定资产，并按本公司固定资产折旧政策计提固定资产的折旧，待办理竣工决算后，再按实际成本调整原来的暂估价值，但不调整原已计提的折旧额。

21. 借款费用

(1) 借款费用资本化的确认原则和资本化期间

本公司发生的可直接归属于符合资本化条件的资产的购建或生产的借款费用在同时满足下列条件时予以资本化计入相关资产成本：

- ①资产支出已经发生；
- ②借款费用已经发生；
- ③为使资产达到预定可使用状态所必要的购建或者生产活动已经开始。

其他的借款利息、折价或溢价和汇兑差额，计入发生当期的损益。

符合资本化条件的资产在购建或者生产过程中发生非正常中断，且中断时间连续超过 3 个月的，暂停借款费用的资本化。

当购建或者生产符合资本化条件的资产达到预定可使用或者可销售状态时，停止其借款费用的资本化；以后发生的借款费用于发生当期确认为费用。

(2) 借款费用资本化率以及资本化金额的计算方法

为购建或者生产符合资本化条件的资产而借入专门借款的，以专门借款当期实际发生的利息费用，减去将尚未动用的借款资金存入银行取得的利息收入或者进行暂时性投资取得的投资收益后的金额，确定为专门借款利息费用的资本化金额。

购建或者生产符合资本化条件的资产占用了一般借款的，一般借款应予资本化的利息金额按累计资产支出超过专门借款部分的资产支出加权平均数乘以所占用一般借款的资本化率，计算确定一般借款应予资本化的利息金额。资本化率根据一般借款加权平均利率计算确定。

22. 无形资产

(1) 无形资产的计价方法

按取得时的实际成本入账。

(2) 无形资产使用寿命及摊销

①使用寿命有限的无形资产的使用寿命估计情况：

项 目	预计使用寿命及其确定依据	摊销方法
土地使用权	50，权证规定	直线法
采矿权	产量法	产量法
非专利技术	10，使用寿命	直线法
电解铝产能指标	50，预计生产年限	直线法
其他	3-28，使用寿命	直线法

每年年度终了，公司对使用寿命有限的无形资产的使用寿命及摊销方法进行复核。

②无法预见无形资产为企业带来经济利益期限的，视为使用寿命不确定的无形资产。对于使用寿命不确定的无形资产，公司在每年年度终了对使用寿命不确定的无形资产的使用寿命进行复核，如果重新复核后仍为不确定的，于资产负债表日进行减值测试。

③无形资产的摊销

对于使用寿命有限的无形资产，本公司在取得时确定其使用寿命，在使用寿命内采用直线法/产量法系统合理摊销，摊销金额按受益项目计入当期损益或计入相关资产的成本。具体应摊销金额为其成本扣除预计残值后的金额。已计提减值准备的无形资产，还应扣除已计提的无形资产减值准备累计金额。使用寿命有限的无形资产，其残值视为零，但下列情况除外：有第三方承诺在无形资产使用寿命结束时购买该无形资产或可以根据活跃市场得到预计残值信息，并且该市场在无形资产使用寿命结束时很可能存在。

对使用寿命不确定的无形资产，不予摊销。每年年度终了对使用寿命不确定的无形资产的使用寿命进行复核，如果有证据表明无形资产的使用寿命是有限的，估计其使用寿命并在预计使用年限内系统合理摊销。

(3) 研发支出归集范围

本公司将与开展研发活动直接相关的各项费用归集为研发支出，包括研发人员职工薪酬、直接投入费用、折旧费用与长期待摊费用、设计费用、装备调试费、无形资产摊

销费用、委托外部研究开发费用、其他费用等。

(4) 划分内部研究开发项目的研究阶段和开发阶段具体标准

①本公司将为进一步开发活动进行的资料及相关方面的准备活动作为研究阶段，无形资产研究阶段的支出在发生时计入当期损益。

②在本公司已完成研究阶段的工作后再进行的开发活动作为开发阶段。

(5) 开发阶段支出资本化的具体条件

开发阶段的支出同时满足下列条件时，才能确认为无形资产：

A.完成该无形资产以使其能够使用或出售在技术上具有可行性；

B.具有完成该无形资产并使用或出售的意图；

C.无形资产产生经济利益的方式，包括能够证明运用该无形资产生产的产品存在市场或无形资产自身存在市场，无形资产将在内部使用的，能够证明其有用性；

D.有足够的技术、财务资源和其他资源支持，以完成该无形资产的开发，并有能力使用或出售该无形资产；

E.归属于该无形资产开发阶段的支出能够可靠地计量。

23. 长期资产减值

对子公司、固定资产、在建工程、使用权资产、无形资产、的资产减值，按以下方法确定：

于资产负债表日判断资产是否存在可能发生减值的迹象，存在减值迹象的，本公司将估计其可收回金额，进行减值测试。对因企业合并所形成的商誉、使用寿命不确定的无形资产和尚未达到可使用状态的无形资产无论是否存在减值迹象，每年都进行减值测试。

可收回金额根据资产的公允价值减去处置费用后的净额与资产预计未来现金流量的现值两者之间较高者确定。本公司以单项资产为基础估计其可收回金额；难以对单项资产的可收回金额进行估计的，以该资产所属的资产组为基础确定资产组的可收回金额。资产组的认定，以资产组产生的主要现金流入是否独立于其他资产或者资产组的现金流入为依据。

当资产或资产组的可收回金额低于其账面价值时，本公司将其账面价值减记至可收回金额，减记的金额计入当期损益，同时计提相应的资产减值准备。

就商誉的减值测试而言，对于因企业合并形成的商誉的账面价值，自购买日起按照合理的方法分摊至相关的资产组；难以分摊至相关的资产组的，将其分摊至相关的资产组组合。相关的资产组或资产组组合，是能够从企业合并的协同效应中受益的资产组或者资产组组合，且不大于本公司确定的报告分部。

减值测试时，如与商誉相关的资产组或者资产组组合存在减值迹象的，首先对不包含商誉的资产组或者资产组组合进行减值测试，计算可收回金额，确认相应的减值损失。然后对包含商誉的资产组或者资产组组合进行减值测试，比较其账面价值与可收回金额，如可收回金额低于账面价值的，确认商誉的减值损失。

资产减值损失一经确认，在以后会计期间不再转回。

24. 长期待摊费用

长期待摊费用核算本公司已经发生但应由本期和以后各期负担的分摊期限在一年以上的各项费用。长期待摊费用按实际发生额入账，在受益期或规定的期限内分期平均摊销。如果长期待摊的费用项目不能使以后会计期间受益，则将尚未摊销的该项目的摊余价值全部转入当期损益。

25. 职工薪酬

职工薪酬，是指本公司为获得职工提供的服务或解除劳动关系而给予的各种形式的报酬或补偿。职工薪酬包括短期薪酬、离职后福利、辞退福利和其他长期职工福利。本公司提供给职工配偶、子女、受赡养人、已故员工遗属及其他受益人等的福利，也属于职工薪酬。

根据流动性，职工薪酬分别列示于资产负债表的“应付职工薪酬”项目和“长期应付职工薪酬”项目。

(1) 短期薪酬的会计处理方法

①职工基本薪酬（工资、奖金、津贴、补贴）

本公司在职工为其提供服务的会计期间，将实际发生的短期薪酬确认为负债，并计

入当期损益，其他会计准则要求或允许计入资产成本的除外。

②职工福利费

本公司发生的职工福利费，在实际发生时根据实际发生额计入当期损益或相关资产成本。职工福利费为非货币性福利的，按照公允价值计量。

③医疗保险费、工伤保险费、生育保险费等社会保险费和住房公积金，以及工会经费和职工教育经费

本公司为职工缴纳的医疗保险费、工伤保险费、生育保险费等社会保险费和住房公积金，以及按规定提取的工会经费和职工教育经费，在职工为其提供服务的会计期间，根据规定的计提基础和计提比例计算确定相应的职工薪酬金额，并确认相应负债，计入当期损益或相关资产成本。

(2) 离职后福利的会计处理方法

①设定提存计划

本公司在职工为其提供服务的会计期间，将根据设定提存计划计算的应缴存金额确认为负债，并计入当期损益或相关资产成本。

根据设定提存计划，预期不会在职工提供相关服务的年度报告期结束后十二个月内支付全部应缴存金额的，本公司参照相应的折现率（根据资产负债表日与设定提存计划义务期限和币种相匹配的国债或活跃市场上的高质量公司债券的市场收益率确定），将全部应缴存金额以折现后的金额计量应付职工薪酬。

②设定受益计划

A.确定设定受益计划义务的现值和当期服务成本

根据预期累计福利单位法，采用无偏且相互一致的精算假设对有关人口统计变量和财务变量等做出估计，计量设定受益计划所产生的义务，并确定相关义务的归属期间。本公司按照相应的折现率（根据资产负债表日与设定受益计划义务期限和币种相匹配的国债或活跃市场上的高质量公司债券的市场收益率确定）将设定受益计划所产生的义务予以折现，以确定设定受益计划义务的现值和当期服务成本。

B.确认设定受益计划净负债或净资产

设定受益计划存在资产的，本公司将设定受益计划义务现值减去设定受益计划资产公允价值所形成的赤字或盈余确认为一项设定受益计划净负债或净资产。

设定受益计划存在盈余的，本公司以设定受益计划的盈余和资产上限两项的孰低者计量设定受益计划净资产。

C.确定应计入资产成本或当期损益的金额

服务成本，包括当期服务成本、过去服务成本和结算利得或损失。其中，除了其他会计准则要求或允许计入资产成本的当期服务成本之外，其他服务成本均计入当期损益。

设定受益计划净负债或净资产的利息净额，包括计划资产的利息收益、设定受益计划义务的利息费用以及资产上限影响的利息，均计入当期损益。

D.确定应计入其他综合收益的金额

重新计量设定受益计划净负债或净资产所产生的变动，包括：

(a) 精算利得或损失，即由于精算假设和经验调整导致之前所计量的设定受益计划义务现值的增加或减少；

(b) 计划资产回报，扣除包括在设定受益计划净负债或净资产的利息净额中的金额；

(c) 资产上限影响的变动，扣除包括在设定受益计划净负债或净资产的利息净额中的金额。

上述重新计量设定受益计划净负债或净资产所产生的变动直接计入其他综合收益，并且在后续会计期间不允许转回至损益，在原设定受益计划终止时，本公司在权益范围内将原计入其他综合收益的部分全部结转至未分配利润。

(3) 辞退福利的会计处理方法

本公司向职工提供辞退福利的，在下列两者孰早日确认辞退福利产生的职工薪酬负债，并计入当期损益：

①企业不能单方面撤回因解除劳动关系计划或裁减建议所提供的辞退福利时；

②企业确认与涉及支付辞退福利的重组相关的成本或费用时。

辞退福利预期在年度报告期结束后十二个月内不能完全支付的，参照相应的折现率（根据资产负债表日与设定受益计划义务期限和币种相匹配的国债或活跃市场上的高质量公司债券的市场收益率确定）将辞退福利金额予以折现，以折现后的金额计量应付职工薪酬。

（4）其他长期职工福利的会计处理方法

①符合设定提存计划条件的

本公司向职工提供的其他长期职工福利，符合设定提存计划条件的，将全部应缴存金额以折现后的金额计量应付职工薪酬。

②符合设定受益计划条件的

在报告期末，本公司将其他长期职工福利产生的职工薪酬成本确认为下列组成部分：

A.服务成本；

B.其他长期职工福利净负债或净资产的利息净额；

C.重新计量其他长期职工福利净负债或净资产所产生的变动。

为简化相关会计处理，上述项目的总净额计入当期损益或相关资产成本。

26. 预计负债

（1）预计负债的确认标准

如果与或有事项相关的义务同时符合以下条件，本公司将其确认为预计负债：

①该义务是本公司承担的现时义务；

②该义务的履行很可能导致经济利益流出本公司；

③该义务的金额能够可靠地计量。

（2）预计负债的计量方法

预计负债按照履行相关现时义务所需支出的最佳估计数进行初始计量，并综合考虑与或有事项有关的风险、不确定性和货币时间价值等因素。每个资产负债表日对预计负债的账面价值进行复核。有确凿证据表明该账面价值不能反映当前最佳估计数的，按照当前最佳估计数对该账面价值进行调整。

27. 优先股、永续债等其他金融工具

本公司根据发行的优先股、永续债等其他金融工具的合同条款及其所反映的经济实质而非仅以法律形式，结合金融资产、金融负债和权益工具的定义，在初始确认时将该金融工具或其组成部分分类为金融资产、金融负债或权益工具。

本公司以所发行金融工具的分类为基础，确定该工具利息支出或股利分配等的会计处理。对于归类为权益工具的金融工具，无论其名称中是否包含“债”，其利息支出或股利分配都作为本公司（发行企业）的利润分配，其回购、注销等作为权益的变动处理；对于归类为金融负债的金融工具，无论其名称中是否包含“股”，其利息支出或股利分配原则上按照借款费用进行处理，其回购或赎回产生的利得或损失等计入当期损益。

28. 收入确认原则和计量方法

（1）收入确认原则

收入是本公司在日常活动中形成的、会导致股东权益增加且与股东投入资本无关的经济利益的总流入。

本公司在履行了合同中的履约义务，即在客户取得相关商品控制权时确认收入。取得相关商品控制权，是指能够主导该商品的使用并从中获得几乎全部的经济利益。

合同中包含两项或多项履约义务的，本公司在合同开始日，按照各单项履约义务所承诺商品或服务的单独售价的相对比例，将交易价格分摊至各单项履约义务，按照分摊至各单项履约义务的交易价格计量收入。

交易价格是本公司因向客户转让商品或服务而预期有权收取的对价金额，不包括代第三方收取的款项。在确定合同交易价格时，如果存在可变对价，本公司按照期望值或最可能发生金额确定可变对价的最佳估计数，并以不超过在相关不确定性消除时累计已确认收入极可能不会发生重大转回的金额计入交易价格。合同中如果存在重大融资成分，本公司将根据客户在取得商品控制权时即以现金支付的应付金额确定交易价格，该交易价格与合同对价之间的差额，在合同期间内采用实际利率法摊销，对于控制权转移与客户支付价款间隔未超过一年的，本公司不考虑其中的融资成分。

满足下列条件之一的，属于在某一时段内履行履约义务；否则，属于在某一时点履行履约义务：

①客户在本公司履约的同时即取得并消耗本公司履约所带来的经济利益；

②客户能够控制本公司履约过程中在建的商品；

③本公司履约过程中所产出的商品具有不可替代用途，且本公司在整个合同期间内有权就累计至今已完成的履约部分收取款项。

对于在某一时段内履行的履约义务，本公司在该段时间内按照履约进度确认收入，但是，履约进度不能合理确定的除外。本公司按照投入法（或产出法）确定提供服务的履约进度。当履约进度不能合理确定时，本公司已经发生的成本预计能够得到补偿的，按照已经发生的成本金额确认收入，直到履约进度能够合理确定为止。

对于在某一时点履行的履约义务，本公司在客户取得相关商品控制权时点确认收入。在判断客户是否已取得商品或服务控制权时，本公司会考虑下列迹象：

①本公司就该商品或服务享有现时收款权利，即客户就该商品负有现时付款义务；

②本公司已将该商品的法定所有权转移给客户，即客户已拥有了该商品的法定所有权；

③本公司已将该商品的实物转移给客户，即客户已实物占有该商品；

④本公司已将该商品所有权上的主要风险和报酬转移给客户，即客户已取得该商品所有权上的主要风险和报酬；

⑤客户已接受该商品。

（2）收入计量原则

①本公司按照分摊至各单项履约义务的交易价格计量收入。交易价格是公司因向客户转让商品或服务而预期有权收取的对价金额，不包括代第三方收取的款项以及预期将退还给客户的款项。

②合同中存在可变对价的，本公司按照期望值或最可能发生金额确定可变对价的最佳估计数，但包含可变对价的交易价格，不超过在相关不确定性消除时累计已确认收入极可能不会发生重大转回的金额。

③合同中存在重大融资成分的，本公司按照假定客户在取得商品或服务控制权时即以现金支付的应付金额确定交易价格。该交易价格与合同对价之间的差额，在合同期间

内采用实际利率法摊销。合同开始日，公司预计客户取得商品或服务控制权与客户支付价款间隔不超过一年的，不考虑合同中存在的重大融资成分。

④合同中包含两项或多项履约义务的，本公司于合同开始日，按照各单项履约义务所承诺商品的单独售价的相对比例，将交易价格分摊至各单项履约义务。

(3) 收入确认的具体方法

本公司收入确认的具体方法如下：

①售煤收入的确认：煤炭销售业务属于在某一时点履行的履约义务，在商品已经发出并收到客户的验收单，商品所有权上的主要风险和报酬已转移时确认收入。

②发电收入的确认：发电业务属于在某一时点履行的履约义务，在公司已根据合同约定向客户提供电力且相关的经济利益很可能流入时确认收入。

③铝产品收入的确认：铝产品销售业务属于在某一时点履行的履约义务，在已根据合同约定将产品交付给客户且客户已接受该商品，相关的经济利益很可能流入，商品所有权上的主要风险和报酬已转移时确认收入。

④售热收入的确认：售热业务属于在某一时点履行的履约义务，期末热电联产企业根据购售双方确认的售热量和热价确认热力产品销售收入；热力产品销售收入包括向用户供热应收取的热力收入，以及用户未返回热电厂的回水收入。

29. 政府补助

(1) 政府补助的确认

政府补助同时满足下列条件的，才能予以确认：

- ①本公司能够满足政府补助所附条件；
- ②本公司能够收到政府补助。

(2) 政府补助的计量

政府补助为货币性资产的，按照收到或应收的金额计量。政府补助为非货币性资产的，按照公允价值计量；公允价值不能可靠取得的，按照名义金额 1 元计量。

（3）政府补助的会计处理

①与资产相关的政府补助

公司取得的、用于购建或以其他方式形成长期资产的政府补助划分为与资产相关的政府补助。与资产相关的政府补助，冲减相关资产的账面价值或确认为递延收益。与资产相关的政府补助确认为递延收益的，在相关资产使用期限内按照合理、系统的方法分期计入损益。按照名义金额计量的政府补助，直接计入当期损益。相关资产在使用寿命结束前被出售、转让、报废或发生毁损的，将尚未分配的相关递延收益余额转入资产处置当期的损益。

②与收益相关的政府补助

除与资产相关的政府补助之外的政府补助划分为与收益相关的政府补助。与收益相关的政府补助，分情况按照以下规定进行会计处理：

用于补偿本公司以后期间的相关成本费用或损失的，确认为递延收益，并在确认相关成本费用或损失的期间，计入当期损益或冲减相关成本；

用于补偿本公司已发生的相关成本费用或损失的，直接计入当期损益或冲减相关成本。

对于同时包含与资产相关部分和与收益相关部分的政府补助，区分不同部分分别进行会计处理；难以区分的，整体归类为与收益相关的政府补助。

与本公司日常活动相关的政府补助，按照经济业务实质，计入其他收益或冲减相关成本费用。与本公司日常活动无关的政府补助，计入营业外收支。

③政府补助退回

已确认的政府补助需要返还时，初始确认时冲减相关资产账面价值的，调整资产账面价值；存在相关递延收益余额的，冲减相关递延收益账面余额，超出部分计入当期损益；属于其他情况的，直接计入当期损益。

30. 递延所得税资产和递延所得税负债

本公司通常根据资产与负债在资产负债表日的账面价值与计税基础之间的暂时性差异，采用资产负债表债务法将应纳税暂时性差异或可抵扣暂时性差异对所得税的影响

额确认和计量为递延所得税负债或递延所得税资产。本公司不对递延所得税资产和递延所得税负债进行折现。

(1) 递延所得税资产的确认

对于可抵扣暂时性差异、能够结转以后年度的可抵扣亏损和税款抵减，其对所得税的影响额按预计转回期间的所得税税率计算，并将该影响额确认为递延所得税资产，但是以本公司很可能取得用来抵扣可抵扣暂时性差异、可抵扣亏损和税款抵减的未来应纳税所得额为限。

同时具有下列特征的交易或事项中因资产或负债的初始确认所产生的可抵扣暂时性差异对所得税的影响额不确认为递延所得税资产：

- A. 该项交易不是企业合并；
- B. 交易发生时既不影响会计利润也不影响应纳税所得额（或可抵扣亏损）。

但同时满足上述两个条件，且初始确认的资产和负债导致产生等额应纳税暂时性差异和可抵扣暂时性差异的单项交易，不适用该项豁免初始确认递延所得税负债和递延所得税资产的规定。对该交易因资产和负债的初始确认所产生的应纳税暂时性差异和可抵扣暂时性差异，本公司在交易发生时分别确认相应的递延所得税负债和递延所得税资产。

本公司对与子公司、联营公司及合营企业投资相关的可抵扣暂时性差异，同时满足下列两项条件的，其对所得税的影响额（才能）确认为递延所得税资产：

- A. 暂时性差异在可预见的未来很可能转回；
- B. 未来很可能获得用来抵扣可抵扣暂时性差异的应纳税所得额；

资产负债表日，有确凿证据表明未来期间很可能获得足够的应纳税所得额用来抵扣可抵扣暂时性差异的，确认以前期间未确认的递延所得税资产。

在资产负债表日，本公司对递延所得税资产的账面价值进行复核。如果未来期间很可能无法获得足够的应纳税所得额用以抵扣递延所得税资产的利益，减记递延所得税资产的账面价值。在很可能获得足够的应纳税所得额时，减记的金额予以转回。

(2) 递延所得税负债的确认

本公司所有应纳税暂时性差异均按预计转回期间的所得税税率计量对所得税的影

响，并将该影响额确认为递延所得税负债，但下列情况的除外：

①因下列交易或事项中产生的应纳税暂时性差异对所得税的影响不确认为递延所得税负债：

A.商誉的初始确认；

B.具有以下特征的交易中产生的资产或负债的初始确认：该交易不是企业合并，并且交易发生时既不影响会计利润也不影响应纳税所得额或可抵扣亏损。

②本公司对与子公司、合营企业及联营企业投资相关的应纳税暂时性差异，其对所得税的影响额一般确认为递延所得税负债，但同时满足以下两项条件的除外：

A.本公司能够控制暂时性差异转回的时间；

B.该暂时性差异在可预见的未来很可能不会转回。

(3) 特定交易或事项所涉及的递延所得税负债或资产的确认

①与企业合并相关的递延所得税负债或资产

非同一控制下企业合并产生的应纳税暂时性差异或可抵扣暂时性差异，在确认递延所得税负债或递延所得税资产的同时，相关的递延所得税费用（或收益），通常调整企业合并中所确认的商誉。

②直接计入所有者权益的项目

与直接计入所有者权益的交易或者事项相关的当期所得税和递延所得税，计入所有者权益。暂时性差异对所得税的影响计入所有者权益的交易或事项包括：其他债权投资公允价值变动等形成的其他综合收益、会计政策变更采用追溯调整法或对前期（重要）会计差错更正差异追溯重述法调整期初留存收益、同时包含负债成份及权益成份的混合金融工具在初始确认时计入所有者权益等。

(4) 递延所得税资产和递延所得税负债以净额列示的依据

本公司在同时满足下列条件时，将递延所得税资产及递延所得税负债以抵销后的净额列示：

①本公司拥有以净额结算当期所得税资产及当期所得税负债的法定权利；

②递延所得税资产及递延所得税负债是与同一税收征管部门对同一纳税主体征收的所得税相关或者对不同的纳税主体相关，但在未来每一具有重要性的递延所得税资产和递延所得税负债转回的期间内，涉及的纳税主体意图以净额结算当期所得税资产和负债或是同时取得资产、清偿负债。

31. 租赁

(1) 租赁的识别

在合同开始日，本公司评估合同是否为租赁或者包含租赁，如果合同中一方让渡了在一定期间内控制一项或多项已识别资产使用的权利以换取对价，则该合同为租赁或者包含租赁。为确定合同是否让渡了在一定期间内控制已识别资产使用的权利，本公司评估合同中的客户是否有权获得在使用期间内因使用已识别资产所产生的几乎全部经济利益，并有权在该使用期间主导已识别资产的使用。

(2) 单独租赁的识别

合同中同时包含多项单独租赁的，本公司将合同予以分拆，并分别各项单独租赁进行会计处理。同时符合下列条件的，使用已识别资产的权利构成合同中的一项单独租赁：①承租人可从单独使用该资产或将其与易于获得的其他资源一起使用中获利；②该资产与合同中的其他资产不存在高度依赖或高度关联关系。

(3) 本公司作为承租人的会计处理方法

在租赁期开始日，本公司将租赁期不超过 12 个月，且不包含购买选择权的租赁认定为短期租赁；将单项租赁资产为全新资产时价值较低的租赁认定为低价值资产租赁。本公司转租或预期转租租赁资产的，原租赁不认定为低价值资产租赁。

对于所有短期租赁和低价值资产租赁，本公司在租赁期内各个期间按照直线法将租赁付款额计入相关资产成本或当期损益。

除上述采用简化处理的短期租赁和低价值资产租赁外，在租赁期开始日，公司对租赁确认使用权资产和租赁负债。

①使用权资产

使用权资产，是指承租人可在租赁期内使用租赁资产的权利。

在租赁期开始日，使用权资产按照成本进行初始计量。该成本包括：

- 租赁负债的初始计量金额；
- 在租赁期开始日或之前支付的租赁付款额，存在租赁激励的，扣除已享受的租赁激励相关金额；
- 承租人发生的初始直接费用；
- 承租人为拆卸及移除租赁资产、复原租赁资产所在场地或将租赁资产恢复至租赁条款约定状态预计将发生的成本。本公司按照预计负债的确认标准和计量方法对该成本进行确认和计量，详见附注三、26。前述成本属于为生产存货而发生的将计入存货成本。

使用权资产折旧采用年限平均法分类计提。对于能合理确定租赁期届满时将会取得租赁资产所有权的，在租赁资产预计剩余使用寿命内，根据使用权资产类别和预计净残值率确定折旧率；对于无法合理确定租赁期届满时将会取得租赁资产所有权的，在租赁期与租赁资产剩余使用寿命两者孰短的期间内，根据使用权资产类别确定折旧率。

②租赁负债

租赁负债应当按照租赁期开始日尚未支付的租赁付款额的现值进行初始计量。租赁付款额包括以下五项内容：

- 固定付款额及实质固定付款额，存在租赁激励的，扣除租赁激励相关金额；
- 取决于指数或比率的可变租赁付款额；
- 购买选择权的行权价格，前提是承租人合理确定将行使该选择权；
- 行使终止租赁选择权需支付的款项，前提是租赁期反映出承租人将行使终止租赁选择权；
- 根据承租人提供的担保余值预计应支付的款项。

计算租赁付款额现值时采用租赁内含利率作为折现率，无法确定租赁内含利率的，采用公司增量借款利率作为折现率。租赁付款额与其现值之间的差额作为未确认融资费用，在租赁期各个期间内按照确认租赁付款额现值的折现率确认利息费用，并计入当期损益。未纳入租赁负债计量的可变租赁付款额于实际发生时计入当期损益。

租赁期开始日后，当实质固定付款额发生变动、担保余值预计的应付金额发生变化、用于确定租赁付款额的指数或比率发生变动、购买选择权、续租选择权或终止选择权的评估结果或实际行权情况发生变化时，本公司按照变动后的租赁付款额的现值重新计量租赁负债，并相应调整使用权资产的账面价值。

(4) 本公司作为出租人的会计处理方法

在租赁开始日，本公司将实质上转移了与租赁资产所有权有关的几乎全部风险和报酬的租赁划分为融资租赁，除此之外的均为经营租赁。

①经营租赁

本公司在租赁期内各个期间按照直线法将租赁收款额确认为租金收入，发生的初始直接费用予以资本化并按照与租金收入确认相同的基础进行分摊，分期计入当期损益。本公司取得的与经营租赁有关的未计入租赁收款额的可变租赁付款额在实际发生时计入当期损益。

③ 融资租赁

在租赁开始日，本公司按照租赁投资净额（未担保余值和租赁期开始日尚未收到的租赁收款额按照租赁内含利率折现的现值之和）确认应收融资租赁款，并终止确认融资租赁资产。在租赁期的各个期间，本公司按照租赁内含利率计算并确认利息收入。

本公司取得的未纳入租赁投资净额计量的可变租赁付款额在实际发生时计入当期损益。

(5) 租赁变更的会计处理

①租赁变更作为一项单独租赁

租赁发生变更且同时符合下列条件的，本公司将该租赁变更作为一项单独租赁进行会计处理：A.该租赁变更通过增加一项或多项租赁资产的使用权而扩大了租赁范围；B.增加的对价与租赁范围扩大部分的单独价格按该合同情况调整后的金额相当。

②租赁变更未作为一项单独租赁

A.本公司作为承租人

在租赁变更生效日，本公司重新确定租赁期，并采用修订后的折现率对变更后的租

赁付款额进行折现，以重新计量租赁负债。在计算变更后租赁付款额的现值时，采用剩余租赁期间的租赁内含利率作为折现率；无法确定剩余租赁期间的租赁内含利率的，采用租赁变更生效日的增量借款利率作为折现率。

就上述租赁负债调整的影响，区分以下情形进行会计处理：

- 租赁变更导致租赁范围缩小或租赁期缩短的，调减使用权资产的账面价值，并将部分终止或完全终止租赁的相关利得或损失计入当期损益；
- 其他租赁变更，相应调整使用权资产的账面价值。

B. 本公司作为出租人

经营租赁发生变更的，本公司自变更生效日起将其作为一项新租赁进行会计处理，与变更前租赁有关的预收或应收租赁收款额视为新租赁的收款额。

融资租赁的变更未作为一项单独租赁进行会计处理的，本公司分别下列情形对变更后的租赁进行处理：如果租赁变更在租赁开始日生效，该租赁会被分类为经营租赁的，本公司自租赁变更生效日开始将其作为一项新租赁进行会计处理，并以租赁变更生效日前的租赁投资净额作为租赁资产的账面价值；如果租赁变更在租赁开始日生效，该租赁会被分类为融资租赁的，本公司按照关于修改或重新议定合同的规定进行会计处理。

(6) 售后租回

本公司按照附注三、28 的规定，评估确定售后租回交易中的资产转让是否属于销售。

① 本公司作为卖方（承租人）

售后租回交易中的资产转让不属于销售的，本公司继续确认被转让资产，同时确认一项与转让收入等额的金融负债，并按照附注三、12 对该金融负债进行会计处理。该资产转让属于销售的，本公司按原资产账面价值中与租回获得的使用权有关的部分，计量售后租回所形成的使用权资产，并仅就转让至出租人的权利确认相关利得或损失。

② 本公司作为买方（出租人）

售后租回交易中的资产转让不属于销售的，本公司不确认被转让资产，但确认一项与转让收入等额的金融资产，并按照附注三、12 对该金融资产进行会计处理。该资产转让属于销售的，本公司根据其他适用的企业会计准则对资产购买进行会计处理，并对资产出租进行会计处理。

32. 安全生产费

本公司按照财政部、应急部发布的《企业安全生产费用提取和使用管理办法》（财资〔2022〕136号）的规定提取的安全生产费，计入相关产品的成本或当期损益，同时记入“专项储备”科目。使用提取的安全生产费时，属于费用性支出的，直接冲减专项储备。形成固定资产的，通过“在建工程”科目归集所发生的支出，待安全项目完工达到预定可使用状态时确认为固定资产；同时，按照形成固定资产的成本冲减专项储备，并确认相同金额的累计折旧，该固定资产在以后期间不再计提折旧。

33. 重要会计政策和会计估计的变更

（1）重要会计政策变更

执行《企业会计准则解释第15号》

2021年12月30日，财政部发布了《企业会计准则解释第15号》（财会〔2021〕35号）（以下简称解释15号），其中“关于企业将固定资产达到预定可使用状态前或者研发过程中产出的产品或副产品对外销售的会计处理”（以下简称试运行销售的会计处理规定）和“关于亏损合同的判断”内容自2022年1月1日起施行。执行解释15号的相关规定对本公司报告期内模拟财务报表无重大影响。

执行《企业会计准则解释第16号》

2022年11月30日，财政部发布了《企业会计准则解释第16号》（财会〔2022〕31号，以下简称解释16号），其中“关于单项交易产生的资产和负债相关的递延所得税不适用初始确认豁免的会计处理”内容自2023年1月1日起施行；“关于发行方分类为权益工具的金融工具相关股利的所得税影响的会计处理”、“关于企业将以现金结算的股份支付修改为以权益结算的股份支付的会计处理”内容自公布之日起施行。执行解释16号的相关规定对本公司报告期内模拟财务报表无重大影响。

执行《企业会计准则解释第17号》

2023年10月25日，财政部发布了《企业会计准则解释第17号》（财会〔2023〕21号，以下简称解释17号），自2024年1月1日起施行。本公司于2024年1月1日起执行解释17号的规定。执行解释17号的相关规定对本公司报告期内模拟财务报表无重大影响。

执行《企业数据资源相关会计处理暂行规定》

2023年8月1日，财政部发布了《企业数据资源相关会计处理暂行规定》（财会[2023]11号），自2024年1月1日起施行，本公司采用未来适用法执行该规定，该规定施行前已经费用化计入损益的数据资源相关支出不再调整。

保证类质保费用重分类

财政部于2024年3月发布的《企业会计准则应用指南汇编2024》以及2024年12月6日发布的《企业会计准则解释第18号》，规定保证类质保费用应计入营业成本。执行该规定对本公司报告期内模拟财务报表无重大影响。

（2）重要会计估计变更

本报告期内，本公司无重要会计估计变更。

四、税项

主要税种及税率

税种	计税依据	税率		
		2025年度1-9月	2024年度	2023年度
增值税	以按税法规定计算的销售货物和应税劳务收入为基础计算销项税额，扣除当期允许抵扣的进项税额后，差额部分为应交增值税	6%、9%、13%	6%、9%、13%	6%、9%、13%
房产税	从价计征的，按房产原值一次减除10%、30%后余值的1.2%计缴；从租计征的，按租金收入的12%计缴	1.2%、12%	1.2%、12%	1.2%、12%
城镇土地使用税	以纳税人实际占用的土地面积为计税依据，依照规定税额计算征收。	3.2元/平方米	3.2元/平方米	3.2元/平方米
城市维护建设税	实际缴纳的流转税税额	7%、5%	7%、5%	7%、5%
教育费附加	实际缴纳的流转税税额	3%	3%	3%
地方教育附加	实际缴纳的流转税税额	2%	2%	2%
资源税	应税收入	10%	10%	10%
企业所得税	应纳税所得额	25%	25%	25%

税收优惠政策：

1、增值税及附加税

（1）生活性服务业增值税加计抵减政策

根据《财政部税务总局关于先进制造业企业增值税加计抵减政策的公告》（2023 年第 43 号），2023 年度，企业因生活服务销售额占比超过 50%，可按当期可抵扣进项税额的 15%计提加计抵减额。

本公司之子公司西乌旗高勒罕水务有限责任公司符合政策规定，2023 年属于生活性服务业增值税加计抵减政策税收优惠范围。

（2）留抵退税附加税费计征基数调减政策

依据《财政部税务总局关于进一步加大增值税期末留抵退税政策实施力度的公告》（财政部税务总局公告 2022 年第 14 号）及《中华人民共和国城市维护建设税法》第五条规定，对符合条件取得的增值税期末留抵退税款，在后续申报缴纳城市维护建设税、教育费附加和地方教育附加时，企业可从计税（征）依据中扣除已退还的增值税税额。该政策适用于 2022 年 4 月 1 日及以后新收到的留抵退税款，通过冲减后续计税基础的方式减轻纳税人负担，而非直接退还附加税费。本公司国家电投集团内蒙古白音华煤电有限公司符合政策规定，2023 年-2024 年 9 月属于留抵退税附加税费计征基数调减政策税收优惠范围。

（3）供热企业免征增值税优惠政策

根据财政部税务总局《财政部税务总局关于延续实施供热企业有关税收政策的公告》（2023 年第 56 号）的规定，对供热企业向居民个人供热取得的采暖费收入免征增值税。本公司国家电投集团内蒙古白音华煤电有限公司符合政策规定，2023 年-2025 年属于供热企业免征增值税优惠范围。

2、企业所得税

（1）残疾人就业工资企业所得税加计扣除政策

依据《财政部国家税务总局关于安置残疾人员就业有关企业所得税优惠政策问题的通知》（财税〔2009〕70 号），对实际支付给残疾职工的工资费用，可在据实扣除基础上按 100%加计扣除，不足扣除部分可结转以后年度企业所得税汇算清缴时继续扣除。本公司国家电投集团内蒙古白音华煤电有限公司、子公司内蒙古白音华铝电有限公司符合政策规定，2023 年-2025 年属于残疾人就业工资企业所得税加计扣除政策税收优惠范

围。

3、房产税与土地使用税优惠政策

(1) 供热企业免征房产税、城镇土地使用税

根据财政部税务总局《财政部税务总局关于延续实施供热企业有关税收政策的公告》（2023年第56号）的规定，对兼营供热企业难以区分的，对其全部厂房及土地，按向居民供热取得的采暖费收入占其营业收入的比例，计算免征的房产税、城镇土地使用税。本公司国家电投集团内蒙古白音华煤电有限公司符合政策规定，2023年-2025年属于供热企业免征的房产税、城镇土地使用税优惠范围。

(2) 房产税

依据2022年12月28日《内蒙古自治区人民政府关于修改〈内蒙古自治区实施《中华人民共和国车船税法》办法〉和〈内蒙古自治区房产税实施细则〉的决定》内蒙古自治区人民政府令第259号，2022年1月1日到2025年12月31日，房产原值一次减除比例暂由10%调整为30%。本公司国家电投集团内蒙古白音华煤电有限公司符合政策规定，2023-2025年度属于房产税税收优惠范围。

(3) 土地使用税

依据2019年3月21日《锡林郭勒盟行政公署关于提请批准〈锡林郭勒盟城镇土地使用税税额标准调整方案〉的请示》（锡署发〔2019〕6号）文件，享受税额标准由4元每平方米调整至3.2元每平方米。本公司国家电投集团内蒙古白音华煤电有限公司符合政策规定，2023-2025年度属于土地使用税税收优惠范围。

五、模拟合并财务报表项目注释

1. 货币资金

(1) 明细情况

项 目	2025年9月30日	2024年12月31日	2023年12月31日
库存现金			
银行存款	146,467,301.59	164,951,606.89	202,622,895.90
其他货币资金	4,295,177.75	4,293,009.17	4,286,017.55
存放财务公司款项	331,905,862.67	184,130,531.37	166,094,522.88

项 目	2025 年 9 月 30 日	2024 年 12 月 31 日	2023 年 12 月 31 日
合 计	482,668,342.01	353,375,147.43	373,003,436.33
其中：存放在境外的 款项总额			

(2) 其他说明

2025 年 9 月 30 日，本公司其他货币资金余额 4,295,177.75 元为受限资金，此受限资金为土地复垦保证金。

2. 应收票据

(1) 分类列示

种 类	2025 年 9 月 30 日			2024 年 12 月 31 日			2023 年 12 月 31 日		
	账面余额	坏账准备	账面价值	账面余额	坏账准备	账面价值	账面余额	坏账准备	账面价值
银行承兑汇票	20,000,000.00		20,000,000.00	3,202,391.63		3,202,391.63	34,400,000.00		34,400,000.00
商业承兑汇票									
合 计	20,000,000.00		20,000,000.00	3,202,391.63		3,202,391.63	34,400,000.00		34,400,000.00

(2) 报告期各期末本公司已背书或贴现但尚未到期的应收票据

种 类	2025 年 9 月 30 日		2024 年 12 月 31 日		2023 年 12 月 31 日	
	期末终止确认金额	期末未终止确认金额	期末终止确认金额	期末未终止确认金额	期末终止确认金额	期末未终止确认金额
银行承兑汇票		20,000,000.00		1,202,391.63		33,400,000.00
商业承兑汇票						
合 计		20,000,000.00		1,202,391.63		33,400,000.00

(3) 按坏账计提方法分类披露

类别	2025年9月30日				账面价值
	账面余额		坏账准备		
	金额	比例(%)	金额	计提比例(%)	
按单项计提坏账准备					
按组合计提坏账准备	20,000,000.00	100.00			20,000,000.00
应收银行承兑汇票	20,000,000.00	100.00			20,000,000.00
合计	20,000,000.00	——			20,000,000.00

(续上表)

类别	2024年12月31日				账面价值
	账面余额		坏账准备		
	金额	比例(%)	金额	计提比例(%)	
按单项计提坏账准备					
按组合计提坏账准备	3,202,391.63	100.00			3,202,391.63
应收银行承兑汇票	3,202,391.63	100.00			3,202,391.63
合计	3,202,391.63	——			3,202,391.63

(续上表)

类别	2023年12月31日				账面价值
	账面余额		坏账准备		
	金额	比例(%)	金额	计提比例(%)	
按单项计提坏账准备					
按组合计提坏账准备	34,400,000.00	100.00			34,400,000.00
应收银行承兑汇票	34,400,000.00	100.00			34,400,000.00
合计	34,400,000.00	——			34,400,000.00

按组合计提坏账准备的确认标准及说明见附注三、14。

3. 应收账款

(1) 按账龄披露

账龄	2025年9月30日	2024年12月31日	2023年12月31日
1年以内	605,295,022.23	429,382,400.88	213,308,511.37
1至2年	84,757,652.39	25,043,033.50	3,009,961.90
2至3年		125,468.75	

账 龄	2025 年 9 月 30 日	2024 年 12 月 31 日	2023 年 12 月 31 日
3 至 4 年	125,468.75		473,065.96
4 至 5 年		473,065.96	4,729,239.45
5 年以上	473,065.96		
小 计	690,651,209.33	455,023,969.09	221,520,778.68
减：坏账准备	11,030,259.03	4,535,236.11	8,410,007.54
合 计	679,620,950.30	450,488,732.98	213,110,771.14

(2) 按坏账计提方法分类披露

2025 年 9 月 30 日

类 别	2025 年 9 月 30 日				
	账面余额		坏账准备		账面价值
	金额	比例(%)	金额	计提比例(%)	
按单项计提坏账准备	125,468.75	0.02	125,468.75	100.00	
按组合计提坏账准备	690,525,740.58	99.98	10,904,790.28	1.58	679,620,950.30
账龄组合	456,330,422.03	66.07	10,904,790.28	2.39	445,425,631.75
低风险组合	234,195,318.55	33.91			234,195,318.55
合 计	690,651,209.33	——	11,030,259.03	——	679,620,950.30

2024 年 12 月 31 日

类 别	2024 年 12 月 31 日				
	账面余额		坏账准备		账面价值
	金额	比例(%)	金额	计提比例(%)	
按单项计提坏账准备	125,468.75	0.03	125,468.75	100.00	
按组合计提坏账准备	454,898,500.34	99.97	4,409,767.36	0.97	450,488,732.98
账龄组合	199,504,301.72	43.84	4,409,767.36	1.57	195,094,534.36
低风险组合	255,394,198.62	56.13			255,394,198.62
合 计	455,023,969.09	——	4,535,236.11	——	450,488,732.98

2023 年 12 月 31 日

类 别	2023 年 12 月 31 日				
	账面余额		坏账准备		账面价值
	金额	比例(%)	金额	计提比例(%)	
按单项计提坏账准备	4,729,239.45	2.13	4,729,239.45	100.00	
按组合计提坏账准备	216,791,539.23	97.87	3,680,768.09	1.70	213,110,771.14
账龄组合	167,394,434.67	75.57	3,680,768.09	2.20	163,713,666.58

类别	2023年12月31日				
	账面余额		坏账准备		账面价值
	金额	比例(%)	金额	计提比例(%)	
低风险组合	49,397,104.56	22.30			49,397,104.56
合计	221,520,778.68	—	8,410,007.54	—	213,110,771.14

报告期坏账准备计提的具体说明：

①报告期各期末按单项计提坏账准备的说明

2025年9月30日

名称	2025年9月30日			
	账面余额	坏账准备	计提比例(%)	计提理由
赤峰中蓝环保科技有限公司	125,468.75	125,468.75	100.00	无法收回

2024年12月31日

名称	2024年12月31日			
	账面余额	坏账准备	计提比例(%)	计提理由
赤峰中蓝环保科技有限公司	125,468.75	125,468.75	100.00	无法收回

2023年12月31日

名称	2023年12月31日			
	账面余额	坏账准备	计提比例(%)	计提理由
赤峰市蒙东道路货运车辆卫星监控服务有限公司	4,729,239.45	4,729,239.45	100.00	无法收回

②报告期各期按账龄组合计提坏账准备的应收账款

2025年9月30日

账龄	2025年9月30日		
	账面余额	坏账准备	计提比例(%)
1年以内	371,099,703.68	7,041,418.22	1.90
1-2年	84,757,652.39	3,390,306.10	4.00
2-3年			
3-4年			
4-5年			
5年以上	473,065.96	473,065.96	100.00
合计	456,330,422.03	10,904,790.28	

2024年12月31日

账 龄	2024 年 12 月 31 日		
	账面余额	坏账准备	计提比例 (%)
1 年以内	173,988,202.26	1,424,988.75	0.82
1-2 年	25,043,033.50	2,748,245.63	10.97
2-3 年			
3-4 年			
4-5 年	473,065.96	236,532.98	50.00
5 年以上			
合 计	199,504,301.72	4,409,767.36	—

2023 年 12 月 31 日

账 龄	2023 年 12 月 31 日		
	账面余额	坏账准备	计提比例 (%)
1 年以内	163,911,406.81	3,143,238.92	1.92
1-2 年	3,009,961.90	300,996.19	10.00
2-3 年			
3-4 年	473,065.96	236,532.98	50.00
4-5 年			
5 年以上			
合 计	167,394,434.67	3,680,768.09	—

按组合计提坏账准备的确认标准及说明见附注三、14。

(3) 坏账准备的变动情况

2025 年 1-9 月的变动情况

类 别	2024 年 12 月 31 日	本期变动金额				2025 年 9 月 30 日
		计提	收回或转回	转销或核销	其他变动	
应收账款	4,535,236.11	6,495,022.92				11,030,259.03
合 计	4,535,236.11	6,495,022.92				11,030,259.03

2024 年度的变动情况

类 别	2023 年 12 月 31 日	本期变动金额				2024 年 12 月 31 日
		计提	收回或转回	转销或核销	其他变动	
应收账款	8,410,007.54	1,115,519.54		4,990,290.97		4,535,236.11
合 计	8,410,007.54	1,115,519.54		4,990,290.97		4,535,236.11

2023 年度的变动情况

类别	2022 年 12 月 31 日	本期变动金额				2023 年 12 月 31 日
		计提	收回或转回	转销或核销	其他变动	
应收账款	5,957,928.11	2,452,079.43				8,410,007.54
合计	5,957,928.11	2,452,079.43				8,410,007.54

(4) 实际核销的应收账款情况

核销年度	项目	核销金额
2024 年	实际核销的应收账款	4,990,290.97

其中，重要的应收账款核销情况：

核销年度	单位名称	应收账款性质	核销金额	核销原因	履行的核销程序	款项是否由关联交易产生
2024 年	赤峰市蒙东道路货运车辆卫星监控服务有限公司	商品销售款	4,728,539.45	无法收回	纪要（2024）82 号	否

(5) 按欠款方归集的余额前五名的应收账款和合同资产情况

2025 年 9 月 30 日

单位名称	应收账款期末余额	合同资产期末余额	应收账款和合同资产期末余额	占应收账款和合同资产期末余额合计数的比例（%）	应收账款坏账准备和合同资产减值准备期末余额
国家电网有限公司华北分部	169,100,359.64		169,100,359.64	24.48	0.00
中电投锦州港口有限责任公司	162,914,545.50		162,914,545.50	23.59	3,258,290.91
国家电投集团内蒙古能源有限公司赤峰热电厂	125,203,633.54		125,203,633.54	18.13	4,199,225.72
内蒙古大板发电有限责任公司	87,347,622.34		87,347,622.34	12.65	1,746,952.45
国网内蒙古东部电力有限公司赤峰供电公司	65,094,958.91		65,094,958.91	9.43	
合计	609,661,119.93		609,661,119.93	88.28	9,204,469.08

2024年12月31日

单位名称	应收账款期末余额	合同资产期末余额	应收账款和合同资产期末余额	占应收账款和合同资产期末余额合计数的比例(%)	应收账款坏账准备和合同资产减值准备期末余额
国家电网有限公司华北分部	133,163,748.23		133,163,748.23	29.27	
国网内蒙古东部电力有限公司	119,906,506.10		119,906,506.10	26.35	
国家电投集团内蒙古能源有限公司赤峰热电厂	112,369,247.87		112,369,247.87	24.70	2,748,245.63
内蒙古大板发电有限责任公司	46,477,879.80		46,477,879.80	10.21	929,557.60
朝阳燕山湖发电有限公司	14,037,224.13		14,037,224.13	3.08	280,744.48
合计	425,954,606.13		425,954,606.13	93.61	3,958,547.71

2023年12月31日

单位名称	应收账款期末余额	合同资产期末余额	应收账款和合同资产期末余额	占应收账款和合同资产期末余额合计数的比例(%)	应收账款坏账准备和合同资产减值准备期末余额
国家电投集团内蒙古能源有限公司赤峰热电厂	65,043,033.50		65,043,033.50	29.36	1,300,860.67
国网内蒙古东部电力有限公司	49,244,708.47		49,244,708.47	22.23	
中电投锦州港口有限责任公司	35,059,631.20		35,059,631.20	15.83	701,192.62
内蒙古大板发电有限责任公司	25,088,532.42		25,088,532.42	11.33	501,770.65
朝阳燕山湖发电有限公司	11,448,548.80		11,448,548.80	5.17	228,970.98
合计	185,884,454.39		185,884,454.39	83.92	2,732,794.92

4. 应收款项融资

(1) 分类列示

项目	2025年9月30日公允价值	2024年12月31日公允价值	2023年12月31日公允价值
应收票据	195,384,499.19	101,147,216.24	84,043,601.60
应收账款			
合计	195,384,499.19	101,147,216.24	84,043,601.60

(2) 按坏账计提方法分类披露

类别	2025年9月30日				账面价值
	账面余额		坏账准备		
	金额	比例(%)	金额	计提比例(%)	
按单项计提坏账准备					
按组合计提坏账准备	195,384,499.19	100.00			195,384,499.19
应收银行承兑汇票	195,384,499.19	100.00			195,384,499.19
合计	195,384,499.19	—			195,384,499.19

(续上表)

类别	2024年12月31日				账面价值
	账面余额		坏账准备		
	金额	比例(%)	金额	计提比例(%)	
按单项计提坏账准备					
按组合计提坏账准备	101,147,216.24	100.00			101,147,216.24
应收银行承兑汇票	101,147,216.24	100.00			101,147,216.24
合计	101,147,216.24	—			101,147,216.24

(续上表)

类别	2023年12月31日				账面价值
	账面余额		坏账准备		
	金额	比例(%)	金额	计提比例(%)	
按单项计提坏账准备					
按组合计提坏账准备	84,043,601.60	100.00			84,043,601.60
应收银行承兑汇票	84,043,601.60	100.00			84,043,601.60
合计	84,043,601.60	—			84,043,601.60

(3) 报告期各期末本公司已背书或贴现但尚未到期的应收款项融资

种类	2025年9月30日	
	期末终止确认金额	期末未终止确认金额
银行承兑汇票	1,647,167,167.06	
商业承兑汇票		
合计	1,647,167,167.06	

(续上表)

种类	2024年12月31日	
	期末终止确认金额	期末未终止确认金额
银行承兑汇票	1,040,990,646.10	

种 类	2024 年 12 月 31 日	
	期末终止确认金额	期末未终止确认金额
商业承兑汇票		
合 计	1,040,990,646.10	

(续上表)

种 类	2023 年 12 月 31 日	
	期末终止确认金额	期末未终止确认金额
银行承兑汇票	946,959,674.94	
商业承兑汇票		
合 计	946,959,674.94	

本公司无已质押的应收款项融资。

5. 预付款项

(1) 预付款项按账龄列示

账 龄	2025 年 9 月 30 日		2024 年 12 月 31 日		2024 年 12 月 31 日	
	金额	比例(%)	金额	比例(%)	金额	比例(%)
1 年以内	217,243,286.78	99.99	220,769,603.41	99.99	96,710,842.41	99.89
1 至 2 年						
2 至 3 年					100,000.00	0.10
3 年以上	2,680.88	0.01	2,680.88	0.01	2,680.88	0.01
合 计	217,245,967.66	—	220,772,284.29	—	96,813,523.29	—

(2) 按预付对象归集的余额前五名的预付款项情况

①2025 年 9 月 30 日

单位名称	2025 年 9 月 30 日 余额	占预付款项余额合 计数的比例
中国铁路沈阳局集团有限公司通辽铁路物流中心	62,534,134.20	28.78
内蒙古电力(集团)有限责任公司锡林郭勒供电分公司	42,816,210.92	19.71
国家电投集团铝业国际贸易有限公司	56,364,960.13	25.95
电能易购(北京)科技有限公司	38,486,609.97	17.72
国家电力投资集团有限公司物资装备分公司	10,903,939.02	5.02
合 计	211,105,854.24	97.18

②2024年12月31日

单位名称	2024年12月31日 余额	占预付款项余额合 计数的比例
国家电投集团铝业国际贸易有限公司	168,155,602.86	76.17
中国铁路沈阳局集团有限公司通辽铁路物流中心	29,700,319.10	13.45
国家电力投资集团有限公司物资装备分公司	7,591,851.22	3.44
内蒙古电力(集团)有限责任公司锡林郭勒供电分公司	6,784,386.44	3.07
赤峰铁发商贸有限公司	4,920,934.43	2.23
合 计	217,153,094.05	98.36

③2023年12月31日

单位名称	2023年12月31日 余额	占预付款项余额合 计数的比例
内蒙古电力(集团)有限责任公司锡林郭勒供电分公司	51,523,671.62	53.22
赤峰铁发商贸有限公司	17,757,196.03	18.34
中国铁路沈阳局集团有限公司通辽铁路物流中心	15,228,874.10	15.73
电能易购(北京)科技有限公司	6,498,750.69	6.71
国家电力投资集团有限公司物资装备分公司	2,548,020.99	2.63
合 计	93,556,513.43	96.63

6. 其他应收款

(1) 分类列示

项 目	2025年9月30日	2024年12月31日	2023年12月31日
应收股利	334,405,485.01	56,130,063.99	56,130,063.99
其他应收款	7,020,233.53	11,666,623.06	7,893,190.41
合 计	341,425,718.54	67,796,687.05	64,023,254.40

(2) 应收股利

①分类

项 目(或被投资单位)	2025年9月30日	2024年12月31日	2023年12月31日
通辽泰合风力发电公司	3,891,336.09	3,891,336.09	3,891,336.09
蒙东协合新能源有限公司	330,514,148.92	52,238,727.90	52,238,727.90
小 计	334,405,485.01	56,130,063.99	56,130,063.99
减: 坏账准备			
合 计	334,405,485.01	56,130,063.99	56,130,063.99

(3) 其他应收款

①按账龄披露

账 龄	2025 年 9 月 30 日	2024 年 12 月 31 日	2023 年 12 月 31 日
1 年以内 (含 1 年)	10,203,191.53	13,885,749.33	1,843,861.70
1 至 2 年	2,588,084.37	1,719,534.90	6,345,039.45
2 至 3 年	4,310,600.81	6,345,039.45	
3 至 4 年	2,030,838.64		10,555.53
4 至 5 年		10,555.53	11,195,127.36
5 年以上	76,193,036.37	76,258,351.04	65,063,223.68
小 计	95,325,751.72	98,219,230.25	84,457,807.72
减: 坏账准备	88,305,518.19	86,552,607.19	76,564,617.31
合 计	7,020,233.53	11,666,623.06	7,893,190.41

③ 按款项性质分类情况

款项性质	2025 年 9 月 30 日	2024 年 12 月 31 日	2023 年 12 月 31 日
往来款	32,369,897.38	32,123,454.57	32,023,454.57
保证金	3,910,700.00	3,700,700.00	3,612,558.00
供热补贴	9,594,000.00	9,594,000.00	
占地费	8,026,725.62	8,026,725.62	8,026,725.62
其他	41,424,428.72	44,774,350.06	40,795,069.53
小 计	95,325,751.72	98,219,230.25	84,457,807.72
减: 坏账准备	88,305,518.19	86,552,607.19	76,564,617.31
合 计	7,020,233.53	11,666,623.06	7,893,190.41

③按坏账计提方法分类披露

类 别	2025 年 9 月 30 日				
	账面余额		坏账准备		账面价值
	金额	比例 (%)	金额	预期信用损失率 (%)	
单项计提坏账准备的其他应收款项	17,685,493.12	18.55	17,685,493.12	100.00	
按组合计提坏账准备的其他应收款项	77,640,258.60	81.45	70,620,025.07	90.96	7,020,233.53
1. 以预期信用损失为基础计提坏账准备的其他应收款	77,640,258.60	81.45	70,620,025.07	90.96	7,020,233.53
2. 预计无损失的关联方的其他应收款					
合 计	95,325,751.72	—	88,305,518.19	—	7,020,233.53

(续上表)

类别	2024年12月31日				
	账面余额		坏账准备		账面价值
	金额	比例(%)	金额	预期信用损失率(%)	
单项计提坏账准备的其他应收款项	17,685,493.12	18.01	17,685,493.12	100.00	
按组合计提坏账准备的其他应收款项	80,533,737.13	81.99	68,867,114.07	85.51	11,666,623.06
1.以预期信用损失为基础计提坏账准备的其他应收款	80,533,737.13	81.99	68,867,114.07	85.51	11,666,623.06
2.预计无损失的关联方的其他应收款					
合计	98,219,230.25	——	86,552,607.19	——	11,666,623.06

(续上表)

类别	2023年12月31日				
	账面余额		坏账准备		账面价值
	金额	比例(%)	金额	预期信用损失率(%)	
单项计提坏账准备的其他应收款项	8,091,493.12	9.58	8,091,493.12	100.00	
按组合计提坏账准备的其他应收款项	76,366,314.60	90.42	68,473,124.19	89.66	7,893,190.41
1.以预期信用损失为基础计提坏账准备的其他应收款	76,366,314.60	90.42	68,473,124.19	89.66	7,893,190.41
2.预计无损失的关联方的其他应收款					
合计	84,457,807.72	——	76,564,617.31	——	7,893,190.41

A.期末，按单项计提坏账准备的其他应收款项

债务人名称	2025年9月30日余额	坏账准备	预期信用损失率(%)	计提理由
赤峰市松山区财政局	9,594,000.00	9,594,000.00	100.00	预计无法收回
赤峰市松山区人民政府	8,026,725.62	8,026,725.62	100.00	预计无法收回
个人往来	64,767.50	64,767.50	100.00	预计无法收回
合计	17,685,493.12	17,685,493.12	——	——

(续上表)

债务人名称	2024年12月31日余额	坏账准备	预期信用损失率(%)	计提理由
赤峰市松山区财政局	9,594,000.00	9,594,000.00	100.00	预计无法收回

债务人名称	2024年12月31日余额	坏账准备	预期信用损失率(%)	计提理由
赤峰市松山区人民政府	8,026,725.62	8,026,725.62	100.00	预计无法收回
个人往来	64,767.50	64,767.50	100.00	预计无法收回
合计	17,685,493.12	17,685,493.12	—	—

(续上表)

债务人名称	2023年12月31日余额	坏账准备	预期信用损失率(%)	计提理由
赤峰市松山区人民政府	8,026,725.62	8,026,725.62	100.00	预计无法收回
个人往来	64,767.50	64,767.50	100.00	预计无法收回
合计	8,091,493.12	8,091,493.12	—	—

B.以预期信用损失为基础计提坏账准备的其他应收款项

账龄	2025年9月30日		
	账面余额		坏账准备
	金额	比例(%)	
1年以内(含1年)	609,191.53	0.79	36,903.83
1至2年	2,588,084.37	3.33	105,891.29
2至3年	4,310,600.81	5.55	344,848.06
3至4年	2,030,838.64	2.62	2,030,838.64
4至5年			
5年以上	68,101,543.25	87.71	68,101,543.25
合计	77,640,258.60	—	70,620,025.07

(续上表)

账龄	2024年12月31日		
	账面余额		坏账准备
	金额	比例(%)	
1年以内(含1年)	4,291,749.33	5.33	101,034.99
1至2年	1,719,534.90	2.14	81,062.47
2至3年	6,345,039.45	7.88	507,603.16
3至4年			
4至5年	10,555.53	0.01	10,555.53
5年以上	68,166,857.92	84.64	68,166,857.92
合计	80,533,737.13	—	68,867,114.07

(续上表)

账 龄	2023 年 12 月 31 日		
	账面余额		坏账准备
	金额	比例 (%)	
1 年以内 (含 1 年)	1,843,861.70	2.41	41,909.16
1 至 2 年	6,345,039.45	8.31	253,801.58
2 至 3 年			
3 至 4 年	10,555.53	0.01	10,555.53
4 至 5 年	11,195,127.36	14.66	11,195,127.36
5 年以上	56,971,730.56	74.60	56,971,730.56
合 计	76,366,314.60	—	68,473,124.19

④坏账准备的变动情况

A: 披露

2025 年 1-9 月的变动情况

类 别	2024 年 12 月 31 日	本期变动金额				2025 年 9 月 30 日
		计提	收回或转回	转销或核销	其他变动	
其他应收款	86,552,607.19	2,035,200.61	282,289.61			88,305,518.19
合 计	86,552,607.19	2,035,200.61	282,289.61			88,305,518.19

2024 年度的变动情况

类 别	2023 年 12 月 31 日	本期变动金额				2024 年 12 月 31 日
		计提	收回或转回	转销或核销	其他变动	
其他应收款	76,564,617.31	9,994,279.79	6,289.91			86,552,607.19
合 计	76,564,617.31	9,994,279.79	6,289.91			86,552,607.19

2023 年度的变动情况

类 别	2022 年 12 月 31 日	本期变动金额				2023 年 12 月 31 日
		计提	收回或转回	转销或核销	其他变动	
其他应收款	76,660,942.42	-17,325.11	79,000.00			76,564,617.31
合 计	76,660,942.42	-17,325.11	79,000.00			76,564,617.31

B: 披露

坏账准备	第一阶段	第二阶段	第三阶段	合 计
	未来 12 个月 预期信用损失	整个存续期预 期信用损失 (未发生信用 减值)	整个存续期预 期信用损失 (已发生信用 减值)	
2022 年 12 月 31 日	476,829.50	27,813,619.80	48,370,493.12	76,660,942.42
2022 年 12 月 31 日余额在本期	---	---	---	---
——转入第二阶段				
——转入第三阶段				
——转回第二阶段				
——转回第一阶段				
本期计提	78,503.91	-95,829.02		-17,325.11
本期转回			79,000.00	79,000.00
本期转销				
本期核销				
其他变动				
2023 年 12 月 31 日余额	555,333.41	27,717,790.78	48,291,493.12	76,564,617.31
2023 年 12 月 31 日余额在本期	---	---	---	---
——转入第二阶段				
——转入第三阶段				
——转回第二阶段				
——转回第一阶段				
本期计提	129,982.00	270,297.79	9,594,000.00	9,994,279.79
本期转回	6,289.91			6,289.91
本期转销				
本期核销				
其他变动				
2024 年 12 月 31 日余额	679,025.50	27,988,088.57	57,885,493.12	86,552,607.19
2024 年 12 月 31 日余额在本期	---	---	---	---
——转入第二阶段				
——转入第三阶段				
——转回第二阶段				
——转回第一阶段				
本期计提	20,900.01	1,882,308.99	131,991.61	2,035,200.61
本期转回	9,000.00	73,289.61	200,000.00	282,289.61
本期转销				

坏账准备	第一阶段	第二阶段	第三阶段	合 计
	未来 12 个月 预期信用损失	整个存续期预 期信用损失 (未发生信用 减值)	整个存续期预 期信用损失 (已发生信用 减值)	
本期核销				
其他变动				
2025 年 9 月 30 日余额	690,925.51	29,797,107.95	57,817,484.73	88,305,518.19

⑤按欠款方归集的余额前五名的其他应收款情况

2025 年 9 月 30 日

单位名称	款项的性质	2025 年 9 月 30 日余额	账 龄	占其他应收款余额 合计数的比例(%)	坏账准备
锡林郭勒盟行政公署	其他	40,000,000.00	5 年以上	41.96	40,000,000.00
中国电能成套设备有限公司	其他	27,528,796.42	5 年以上	28.88	27,528,796.42
赤峰市松山区财政局	供热补贴	9,594,000.00	1 年以内	10.06	9,594,000.00
赤峰市松山区人民政府	临时占地费	8,026,725.62	5 年以内	8.42	8,026,725.62
内蒙古宝泰仑矿业有限公司	托管费	4,403,039.45	2-3 年	4.62	2,220,614.70
合 计	——	89,552,561.49	——	93.94	87,370,136.74

2024 年 12 月 31 日

单位名称	款项的性质	2024 年 12 月 31 日余额	账 龄	占其他应收款余额 合计数的比例(%)	坏账准备
锡林郭勒盟行政公署	其他	40,000,000.00	5 年以上	40.73	40,000,000.00
中国电能成套设备有限公司	其他	27,528,796.42	5 年以上	28.03	27,528,796.42
赤峰市松山区财政局	供热补贴	9,594,000.00	1 年以内	9.77	9,594,000.00
赤峰市松山区人民政府	占地费	8,026,725.62	5 年以上	8.17	8,026,725.62
内蒙古宝泰仑矿业有限公司	托管费	4,406,639.45	2-3 年	4.49	352,531.16
合 计	——	89,556,161.49	——	91.19	85,502,053.20

2023 年 12 月 31 日

单位名称	款项的性 质	2023 年 12 月 31 日余额	账 龄	占其他应收款余额 合计数的比例(%)	坏账准备
锡林郭勒盟行政公署	其他	40,000,000.00	5 年以上	47.36	40,000,000.00
中国电能成套设备有限公司	其他	27,528,796.42	4-5 年、5 年以上	32.59	27,528,796.42

单位名称	款项的性质	2023年12月31日余额	账龄	占其他应收款余额合计数的比例(%)	坏账准备
赤峰市松山区人民政府	占地费	8,026,725.62	5年以上	9.50	8,026,725.62
内蒙古宝泰仑矿业有限公司	托管费	4,406,639.45	1-2年	5.22	176,265.59
百瑞信托有限责任公司	认购保障基金款	3,610,700.00	1年以内； 1-2年	4.28	110,982.00
合计	——	83,572,861.49	——	98.95	75,842,769.63

7. 存货

项目	2025年9月30日		
	账面余额	存货跌价准备或合同履约成本减值准备	账面价值
原材料	323,128,609.48		323,128,609.48
在产品	92,666,911.37		92,666,911.37
库存商品	38,526,185.59		38,526,185.59
在途物资	453,224.48		453,224.48
合计	454,774,930.92		454,774,930.92

(续上表)

项目	2024年12月31日		
	账面余额	存货跌价准备或合同履约成本减值准备	账面价值
原材料	251,569,706.39		251,569,706.39
在产品	138,580,239.48		138,580,239.48
库存商品	29,161,385.06		29,161,385.06
合计	419,311,330.93		419,311,330.93

(续上表)

项目	2023年12月31日		
	账面余额	存货跌价准备或合同履约成本减值准备	账面价值
原材料	344,720,529.66		344,720,529.66
在产品	119,555,042.09		119,555,042.09
库存商品	25,183,532.93		25,183,532.93
合计	489,459,104.68		489,459,104.68

8. 一年内到期的非流动资产

项目	2025年9月30日	2024年12月31日	2023年12月31日
一年内到期的债权投资	36,500.00	91,250.00	145,138.89

项 目	2025 年 9 月 30 日	2024 年 12 月 31 日	2023 年 12 月 31 日
减：减值准备			
合 计	36,500.00	91,250.00	145,138.89

9. 其他流动资产

项 目	2025 年 9 月 30 日	2024 年 12 月 31 日	2023 年 12 月 31 日
待抵扣进项税	90,444,739.00	40,041,613.23	79,316,704.58
预缴税金		51,594,849.59	
待取得抵扣凭证的进项税额	12,063,437.55	6,873,350.09	4,806,700.92
合 计	102,508,176.55	98,509,812.91	84,123,405.50

10. 债权投资

项 目	2025 年 9 月 30 日			2024 年 12 月 31 日			2023 年 12 月 31 日		
	账面余额	减值准备	账面价值	账面余额	减值准备	账面价值	账面余额	减值准备	账面价值
委托贷款	171,282,915.73		171,246,415.73	266,918,914.26		266,918,914.26	273,115,854.06		273,115,854.06
减：一年内到期的债权投资	36,500.00			91,250.00		91,250.00	145,138.89		145,138.89
合 计	171,246,415.73		171,246,415.73	266,827,664.26		266,827,664.26	272,970,715.17		272,970,715.17

注：根据国家电投集团内蒙古能源有限公司、国家电投集团内蒙古白音华煤电有限公司、天津大板电力科技投资合伙企业（有限合伙）及内蒙古大板发电有限责任公司于 2022 年度签订的《内蒙古大板发电有限责任公司 100%股权转让协议》约定内蒙古大板发电有限责任公司发行“国家电投-内蒙古公司能源基础设施投资大板发电资产专项计划（类 REITs）”；在专项计划存续期间，大板电厂对合计 16.23 亿元委托贷款本金作为非入池资产，白音华煤电按照原持有的 5% 的股权比例享有该非入池资产的权利、义务、收益、责任及风险，根据上述安排白音华煤电享有对该 16.23 亿元委托贷款 5% 本金及利息的收款权利，根据非入池资产特征将该收款权利列示为委托贷款。2023 年至 2025 年 9 月各期末该收款权利对应金额为 87,085,307.84 元、77,822,244.15 元、79,913,772.97 元。

11. 其他权益工具投资**(1) 其他权益工具投资情况**

①2025 年 1-9 月

项 目	2024 年 12 月 31 日	本期增减变动					2025 年 9 月 30 日	本期确 认的股 利收入	累计计入其 他综合收益 的利得	累计计入其 他综合收益 的损失	指定为以公允价值 计量且其变动计入 其他综合收益的原 因
		追加投资	减少投资	本期计入其 他综合收益 的利得	本期计入其 他综合收益 的损失	其他					
赤峰华禹水 务投资有限 公司									36,000,000.00	持有该公司股权既 以收取合同现金流 量为目标，又以出 售实现公允价值变 动收益为目标	
合 计									36,000,000.00	——	

②2024 年度

项 目	2023 年 12 月 31 日	本期增减变动					2024 年 12 月 31 日	本期确 认的股 利收入	累计计入其 他综合收 益的利得	累计计入其 他综合收 益的损失	指定为以公允价值 计量且其变动计入 其他综合收益的原 因
		追加投资	减少投资	本期计入其 他综合收益 的利得	本期计入其 他综合收益 的损失	其他					
赤峰华禹水 务投资有限 公司									36,000,000.00	持有该公司股权既 以收取合同现金流 量为目标，又以出 售实现公允价值变 动收益为目标	
合 计									36,000,000.00	——	

③2023 年度

项 目	2022 年 12 月 31 日	本期增减变动					2023 年 12 月 31 日	本期确 认的股 利收入	累计计入 其他综合 收益的利 得	累计计入其 他综合收益 的损失	指定为以公允价值 计量且其变动计入 其他综合收益的原 因
		追加投资	减少投资	本期计入 其他综合 收益的利 得	本期计入其 他综合收益 的损失	其他					
赤峰华禹水 务投资有限 公司									36,000,000.00	持有该公司股权既 以收取合同现金流 量为目标，又以出 售实现公允价值变 动收益为目标	
合 计									36,000,000.00	——	

(2) 终止确认的其他权益工具投资

2023 年度至 2025 年 9 月未发生其他权益工具投资转让事项。

12. 投资性房地产

采用公允价值计量模式的投资性房地产

(1) 2025 年 1-9 月

项 目	房屋、建筑物	合 计
1.2024 年 12 月 31 日	240,864.00	240,864.00
2.本期增加金额	260,467.00	260,467.00
(1) 固定资产转入		
(2) 公允价值变动	260,467.00	260,467.00
3.本期减少金额		
(1) 处置		
(2) 其他转出		
(3) 公允价值变动		
4.2025 年 9 月 30 日	501,331.00	501,331.00

(2) 2024 年度

项 目	房屋、建筑物	合 计
1.2023 年 12 月 31 日	240,864.00	240,864.00
2.本期增加金额		
(1) 固定资产转入		
(2) 公允价值变动		
3.本期减少金额		
(1) 处置		
(2) 其他转出		
(3) 公允价值变动		
4.2024 年 12 月 31 日	240,864.00	240,864.00

(3) 2023 年度

项 目	房屋、建筑物	合 计
1.2022 年 12 月 31 日		
2.本期增加金额	251,029.04	251,029.04
(1) 固定资产转入	251,029.04	251,029.04
(2) 公允价值变动		
3.本期减少金额	10,165.04	10,165.04
(1) 处置		
(2) 其他转出		
(3) 公允价值变动	10,165.04	10,165.04
4.2023 年 12 月 31 日	240,864.00	240,864.00

13. 固定资产

(1) 分类列示

项 目	2025 年 9 月 30 日	2024 年 12 月 31 日	2023 年 12 月 31 日
固定资产	14,142,827,559.19	14,520,100,754.94	10,025,164,291.83
固定资产清理	312,094.94	1,947,508.75	
合 计	14,143,139,654.13	14,522,048,263.69	10,025,164,291.83

(2) 固定资产

① 固定资产情况

2025 年 1-9 月

项 目	房屋及建筑物	机器设备	运输工具	办公设备	其 他	合 计
一、账面原值：						
1.2024 年 12 月 31 日	6,143,214,309.15	12,125,840,558.02	43,430,943.70	23,232,251.70	36,099,816.17	18,371,817,878.74
2.本期增加金额	148,567,566.85	157,968,476.65	756,301.78	7,256,650.45	233,628.32	314,782,624.05
(1) 购置		2,690,179.10	304,332.75	2,004,458.28	233,628.32	5,232,598.45
(2) 在建工程转入	137,885,533.68	155,278,297.55	434,500.00	811,945.12		294,410,276.35
(3) 其他增加	10,682,033.17		17,469.03	4,440,247.05		15,139,749.25
3.本期减少金额	106,496.44	20,384,032.40		2,397,299.73	2,423,014.14	25,310,842.71
(1) 处置或报废	106,369.19	2,310,976.13		2,397,299.73	342,227.22	5,156,872.27
(2) 其他减少	127.25	18,073,056.27			2,080,786.92	20,153,970.44
4.2025 年 9 月 30 日	6,291,675,379.56	12,263,425,002.27	44,187,245.48	28,091,602.42	33,910,430.35	18,661,289,660.08
二、累计折旧						

项 目	房屋及建筑物	机器设备	运输工具	办公设备	其 他	合 计
1.2024年12月31日	1,217,304,284.57	2,442,580,254.26	35,881,195.38	11,905,793.91	18,226,943.92	3,725,898,472.04
2.本期增加金额	167,928,840.80	494,387,375.39	865,711.94	5,278,507.36	2,350,504.44	670,810,939.93
(1) 计提	167,928,840.80	494,387,375.39	865,711.94	4,102,652.59	2,350,504.44	669,635,085.16
(2) 其他增加				1,175,854.77		1,175,854.77
3.本期减少金额		2,351,087.35	12,245.44	1,934,363.05	1,518,082.00	5,815,777.84
(1) 处置或报废		2,310,003.37		1,928,136.45	342,227.22	4,580,367.04
(2) 其他减少		41,083.98	12,245.44	6,226.60	1,175,854.78	1,235,410.80
4.2025年9月30日	1,385,233,125.37	2,934,616,542.30	36,734,661.88	15,249,938.22	19,059,366.36	4,390,893,634.13
三、减值准备						
1.2024年12月31日	121,812,126.75	3,987,478.86		12,952.72	6,093.43	125,818,651.76
2.本期增加金额	278,033.77	1,448,195.09	5,427.13	16,427.68	1,731.33	1,749,815.00
(1) 计提	278,033.77	1,448,195.09	5,427.13	16,427.68	1,731.33	1,749,815.00
3.本期减少金额						
(1) 处置或报废						
4.2025年9月30日	122,090,160.52	5,435,673.95	5,427.13	29,380.40	7,824.76	127,568,466.76
四、固定资产账面价值						
1.2025年9月30日账面价值	4,784,352,093.67	9,323,372,786.02	7,447,156.47	12,812,283.80	14,843,239.23	14,142,827,559.19
2.2024年12月31日账面价值	4,804,097,897.83	9,679,272,824.90	7,549,748.32	11,313,505.07	17,866,778.82	14,520,100,754.94

2024 年度

项 目	房屋及建筑物	机器设备	运输工具	办公设备	其 他	合 计
一、账面原值:						
1.2023年12月31日	5,013,987,070.01	8,095,554,168.03	44,588,418.31	17,864,572.55	28,360,656.59	13,200,354,885.49

项 目	房屋及建筑物	机器设备	运输工具	办公设备	其 他	合 计
2.本期增加金额	1,179,448,352.26	4,077,409,663.23	3,417,785.70	6,388,366.45	8,191,989.69	5,274,856,157.33
（1）购置	742,352.11	8,996,907.45	2,579,022.99	3,993,370.84	3,132,585.55	19,444,238.94
（2）在建工程转入	1,178,223,806.46	4,068,412,755.78	712,389.38	2,394,995.61	5,059,404.14	5,254,803,351.37
（3）其他增加	482,193.69		126,373.33			608,567.02
3.本期减少金额	50,221,113.12	47,123,273.24	4,575,260.31	1,020,687.30	452,830.11	103,393,164.08
（1）处置或报废	50,221,113.11	46,996,899.92	4,575,260.31	1,020,687.30	452,830.11	103,266,790.75
（2）其他减少	0.01	126,373.32				126,373.33
4.2024年12月31日	6,143,214,309.15	12,125,840,558.02	43,430,943.70	23,232,251.70	36,099,816.17	18,371,817,878.74
二、累计折旧						
1.2023年12月31日	1,065,183,450.35	1,915,483,362.83	37,951,754.51	9,736,116.39	13,687,991.74	3,042,042,675.82
2.本期增加金额	167,123,188.87	565,030,355.88	2,367,443.36	3,178,495.43	4,888,919.42	742,588,402.96
（1）计提	167,123,188.87	565,030,355.88	2,244,861.23	3,178,495.43	4,888,919.42	742,465,820.83
（2）其他增加			122,582.13			122,582.13
3.本期减少金额	15,002,354.65	37,933,464.45	4,438,002.49	1,008,817.91	349,967.24	58,732,606.74
（1）处置或报废	15,002,354.65	37,810,882.32	4,438,002.49	1,008,817.91	349,967.24	58,610,024.61
（2）其他减少		122,582.13				122,582.13
4.2024年12月31日	1,217,304,284.57	2,442,580,254.26	35,881,195.38	11,905,793.91	18,226,943.92	3,725,898,472.04
三、减值准备						
1.2023年12月31日	127,075,848.18	6,052,311.67		13,664.56	6,093.43	133,147,917.84
2.本期增加金额	5,594,040.53	1,950,878.97	43,874.86	8,377.62	8,410.92	7,605,582.90
（1）计提	5,594,040.53	1,950,878.97	43,874.86	8,377.62	8,410.92	7,605,582.90
3.本期减少金额	10,857,761.96	4,015,711.78	43,874.86	9,089.46	8,410.92	14,934,848.98

项 目	房屋及建筑物	机器设备	运输工具	办公设备	其 他	合 计
(1) 处置或报废	10,857,761.96	4,015,711.78	43,874.86	9,089.46	8,410.92	14,934,848.98
4.2024年12月31日	121,812,126.75	3,987,478.86		12,952.72	6,093.43	125,818,651.76
四、固定资产账面价值						
1.2024年12月31日账面价值	4,804,097,897.83	9,679,272,824.90	7,549,748.32	11,313,505.07	17,866,778.82	14,520,100,754.94
2.2023年12月31日账面价值	3,821,727,771.48	6,174,018,493.53	6,636,663.80	8,114,791.60	14,666,571.42	10,025,164,291.83
2023年度						
项 目	房屋及建筑物	机器设备	运输工具	办公设备	其 他	合 计
一、账面原值：						
1.2022年12月31日	5,006,833,926.65	7,930,066,451.42	44,325,907.69	13,119,277.46	17,404,892.74	13,011,750,455.96
2.本期增加金额	17,863,226.24	166,844,494.72	738,311.44	4,854,696.40	10,987,209.24	201,287,938.04
(1) 购置	46,949.80	2,962,115.61	235,209.06	3,186,930.59	1,902,261.50	8,333,466.56
(2) 在建工程转入	17,816,276.44	160,527,412.99		468,940.40	8,625,487.11	187,438,116.94
(3) 其他增加		3,354,966.12	503,102.38	1,198,825.41	459,460.63	5,516,354.54
3.本期减少金额	10,710,082.88	1,356,778.11	475,800.82	109,401.31	31,445.39	12,683,508.51
(1) 处置或报废	4,769,385.07	1,356,778.11	475,800.82	109,401.31	31,445.39	6,742,810.70
(2) 转入投资性房地产	424,343.27					424,343.27
(3) 其他减少	5,516,354.54					5,516,354.54
4.2023年12月31日	5,013,987,070.01	8,095,554,168.03	44,588,418.31	17,864,572.55	28,360,656.59	13,200,354,885.49
二、累计折旧						
1.2022年12月31日	924,709,140.39	1,493,980,895.53	36,875,362.34	8,192,407.24	10,701,970.24	2,474,459,775.74
2.本期增加金额	141,275,874.86	422,545,247.13	1,564,557.17	1,703,206.49	3,059,439.61	570,148,325.26
(1) 计提	141,052,592.79	422,545,247.13	1,564,557.17	1,703,206.49	3,059,439.61	569,925,043.19

项 目	房屋及建筑物	机器设备	运输工具	办公设备	其 他	合 计
(2) 其他增加	223,282.07					223,282.07
3.本期减少金额	801,564.90	1,042,779.83	488,165.00	159,497.34	73,418.11	2,565,425.18
(1) 处置或报废	628,250.67	961,004.99	461,526.80	102,337.36	15,709.06	2,168,828.88
(2) 转入投资性房地产	173,314.23					173,314.23
(3) 其他减少		81,774.84	26,638.20	57,159.98	57,709.05	223,282.07
4.2023年12月31日	1,065,183,450.35	1,915,483,362.83	37,951,754.51	9,736,116.39	13,687,991.74	3,042,042,675.82
三、减值准备						
1.2022年12月31日	130,023,411.56	6,052,311.67		13,664.56	6,093.43	136,095,481.22
2.本期增加金额						
(1) 计提						
3.本期减少金额	2,947,563.38					2,947,563.38
(1) 处置或报废	2,947,563.38					2,947,563.38
4.2023年12月31日	127,075,848.18	6,052,311.67		13,664.56	6,093.43	133,147,917.84
四、固定资产账面价值						
1.2023年12月31日账面价值	3,821,727,771.48	6,174,018,493.53	6,636,663.80	8,114,791.60	14,666,571.42	10,025,164,291.83
2.2022年12月31日账面价值	3,952,101,374.70	6,430,033,244.22	7,450,545.35	4,913,205.66	6,696,829.07	10,401,195,199.00

③ 通过经营租赁租出的固定资产

项 目	2025年9月30日账面价值	2024年12月31日账面价值	2023年12月31日账面价值	2022年12月31日账面价值
机器设备	33,273,482.65	36,547,944.45	40,913,893.40	45,279,842.35
合 计	33,273,482.65	36,547,944.45	40,913,893.40	45,279,842.35

④ 至 2025 年 9 月 30 日未办妥产权证书的固定资产情况

项 目	账面价值	未办妥产权证书的原因
房屋及建筑物	2,610,688,929.05	正在办理

(3) 固定资产清理

项 目	2025 年 9 月 30 日	2024 年 12 月 31 日	2023 年 12 月 31 日
房屋、建筑物		1,085,690.15	
机器设备	279,050.93	797,533.88	
运输工具	33,044.01	59,944.02	
办公设备		2,779.93	
其他		1,560.77	
合 计	312,094.94	1,947,508.75	

14. 在建工程

(1) 分类列示

项 目	2025 年 9 月 30 日	2024 年 12 月 31 日	2023 年 12 月 31 日
在建工程	838,716,088.42	504,651,343.73	4,983,951,739.77
工程物资	736,138.04	21,373,200.20	32,682,137.14
合 计	839,452,226.46	526,024,543.93	5,016,633,876.91

(2) 重要在建工程项目变动情况

2025年1-9月

项目名称	预算数	2024年12月31日	本期增加金额	本期转入固定资产金额	本期其他减少金额	2025年9月30日
2×66万千瓦超超临界机组	4,438,085,881.91	19,409,711.95	4,487,792.13	23,897,504.08		
300MW风电项目	1,125,098,300.00	12,043,987.48	481,761,292.71		30,688,167.75	463,117,112.44
50MW风电项目	204,636,500.00	43,907,617.70	114,367,101.68		3,258,153.35	155,016,566.03
2×35万火电机组	3,395,910,000.00	206,887,539.48	3,316,294.33	210,203,833.81		
半连续系统胶带机	131,758,238.51	118,258,238.51				118,258,238.51
其他项目	3,689,230,735.06	31,615,659.60	43,688,741.06	60,308,938.46	46,951.33	14,948,510.87
合计	12,984,719,655.48	432,122,754.72	647,621,221.91	294,410,276.35	33,993,272.43	751,340,427.85

(续上表)

项目名称	工程累计投入占预算比例(%)	工程进度(%)	利息资本化累计金额	其中：本期利息资本化金额	本期利息资本化率(%)	资金来源
2×66万千瓦超超临界机组	100.00	100.00	193,647,636.09			金融机构贷款及自筹
300MW风电项目	34.30	60.00	4,337,680.12	3,729,197.42		贷款及自筹
50MW风电项目	62.01	80.00	825,860.91	825,860.91		自筹
2×35万火电机组	100.00	100.00	368,984,894.04			金融机构贷款及自筹
半连续系统胶带机	89.75	89.75				自有资金
其他项目	89.15	91.27	313,039,123.06			自有资金
合计	—	—	880,835,194.22	4,555,058.33	—	—

2024 年度

项目名称	预算数	2023 年 12 月 31 日	本期增加金额	本期转入固定资 产金额	本期其他减少金 额	2024 年 12 月 31 日
2×66 万千瓦超超临界机组	4,438,085,881.91	4,030,414,130.48	407,005,080.77	4,396,061,017.16	21,948,482.14	19,409,711.95
300MW 风电项目	1,125,098,300.00		12,043,987.48			12,043,987.48
300MW 光伏项目	820,220,400.00	532,706,178.81	37,961,043.29	570,667,222.10		
50MW 风电项目	204,636,500.00		43,907,617.70			43,907,617.70
赤峰新城热电公司 1、2 号机组灵活 性调峰适应性改造 EPC 总包工程	95,000,000.00	40,054,083.48	44,943,595.60	84,997,679.08		
2×35 万火电机组	3,395,910,000.00	209,299,314.29			2,411,774.81	206,887,539.48
半连续系统胶带机	131,758,238.51	118,258,238.51				118,258,238.51
其他项目	6,437,930,074.41	27,806,357.41	188,178,218.18	203,077,433.03	1,288,808.28	11,618,334.28
合 计	16,648,639,394.83	4,958,538,302.98	734,039,543.02	5,254,803,351.37	25,649,065.23	412,125,429.40

(续上表)

项目名称	工程累计投入占预算 比例(%)	工程进度(%)	利息资本化累计 金额	其中：本期利 息资本化金额	本期利息资本化 率(%)	资金来源
2×66 万千瓦超超临界机组	93.96	98.00	193,647,636.09	41,131,493.73	1.8~2.85	金融机构贷款及 自筹
300MW 风电项目	0.89	0.00	608,482.70	608,482.70		贷款及自筹
300MW 光伏项目	100.00	100.00				贷款
50MW 风电项目	17.56	25.00				自筹
赤峰新城热电公司 1、2 号机组灵活 性调峰适应性改造 EPC 总包工程	100.00	100.00				自筹
2×35 万火电机组	98.00	100.00	368,984,894.04			金融机构贷款及 自筹

项目名称	工程累计投入占预算比例(%)	工程进度(%)	利息资本化累计金额	其中：本期利息资本化金额	本期利息资本化率(%)	资金来源
半连续系统胶带机	89.75	89.75				自筹
其他项目	97.36	99.11	313,116,947.49			自筹
合计	——	——	876,357,960.32	41,739,976.43	——	——

2023 年度

项目名称	预算数	2022 年 12 月 31 日	本期增加金额	本期转入固定资产金额	本期其他减少金额	2023 年 12 月 31 日
2×66 万千瓦超超临界机组	4,438,085,881.91	1,980,902,335.61	2,049,511,794.87			4,030,414,130.48
300MW 光伏项目	820,220,400.00	834,716.47	531,871,462.34			
赤峰新城热电公司 1、2 号机组灵活性调峰适应性改造 EPC 总包工程	95,000,000.00		40,054,083.48			40,054,083.48
2×35 万火电机组	3,395,910,000.00	69,315,555.61	139,983,758.68			209,299,314.29
半连续系统胶带机	131,758,238.51	118,258,238.51				118,258,238.51
其他项目	6,375,764,387.01	74,773,710.23	159,566,630.35	187,438,116.94	44,129,597.21	2,772,626.43
合计	15,256,738,907.43	2,244,084,556.43	2,920,987,729.72	187,438,116.94	44,129,597.21	4,933,504,572.00

(续上表)

项目名称	工程累计投入占预算比例(%)	工程进度(%)	利息资本化累计金额	其中：本期利息资本化金额	本期利息资本化率(%)	资金来源
2×66 万千瓦超超临界机组	85.60	95.00	152,516,142.36	73,883,293.80	2.4~5.18	金融机构贷款及自筹
300MW 光伏项目	67.00	70.00	2,257,170.33	2,257,170.33		贷款
赤峰新城热电公司 1、2 号机组灵活性调峰适应性改造 EPC 总包工程	42.16	47.00				自筹
2×35 万火电机组	98.00	100.00	368,984,894.04			金融机构贷款及

项目名称	工程累计投入占预算比例(%)	工程进度(%)	利息资本化累计金额	其中：本期利息资本化金额	本期利息资本化率(%)	资金来源
						自筹
半连续系统胶带机	89.75	89.75				自筹
其他项目	98.05	100.00	313,088,086.12			自筹
合计	——	——	836,846,292.85	76,140,464.13	——	——

(3) 在建工程减值准备情况

无。

(4) 工程物资

项目	2025年9月30日			2024年12月31日			2023年12月31日		
	账面余额	减值准备	账面价值	账面余额	减值准备	账面价值	账面余额	减值准备	账面价值
专用材料	736,138.04		736,138.04	6,942,587.62		6,942,587.62	23,842,798.86		23,842,798.86
其他				14,430,612.58		14,430,612.58	8,839,338.28		8,839,338.28
合计	736,138.04		736,138.04	21,373,200.20		21,373,200.20	32,682,137.14		32,682,137.14

15. 使用权资产

(1) 使用权资产情况

① 2025年1-9月

项 目	土 地	运输工具	合 计
一、账面原值：			
1.2024年12月31日	256,290.00	15,402,293.21	15,658,583.21
2.本期增加金额			
3.本期减少金额		294,882.73	294,882.73
4.2025年9月30日	256,290.00	15,107,410.48	15,363,700.48
二、累计折旧			
1.2024年12月31日	3,660.36	4,801,790.42	4,805,450.78
2.本期增加金额	5,806.25	2,605,893.44	2,611,699.69
(1) 计提	5,806.25	2,605,893.44	2,611,699.69
3.本期减少金额		117,953.04	117,953.04
(1) 处置		117,953.04	117,953.04
4.2025年9月30日	9,466.61	7,289,730.82	7,299,197.43
三、减值准备			
1.2024年12月31日			
2.本期增加金额			
(1) 计提			
3.本期减少金额			
(1) 处置			
4.2025年9月30日			
四、账面价值			
1.2025年9月30日账面价值	246,823.39	7,817,679.66	8,064,503.05
2.2024年12月31日账面价值	252,629.64	10,600,502.79	10,853,132.43

② 2024年度

项 目	土 地	运输工具	合 计
一、账面原值：			
1.2023年12月31日		8,957,162.52	8,957,162.52
2.本期增加金额	256,290.00	6,445,130.69	6,701,420.69
3.本期减少金额			
4.2024年12月31日	256,290.00	15,402,293.21	15,658,583.21
二、累计折旧			

项 目	土 地	运输工具	合 计
1.2023年12月31日		1,714,034.03	1,714,034.03
2.本期增加金额	3,660.36	3,087,756.39	3,091,416.75
(1) 计提	3,660.36	3,087,756.39	3,091,416.75
3.本期减少金额			
(1) 处置			
4.2024年12月31日	3,660.36	4,801,790.42	4,805,450.78
三、减值准备			
1.2023年12月31日			
2.本期增加金额			
(1) 计提			
3.本期减少金额			
(1) 处置			
4.2024年12月31日			
四、账面价值			
1.2024年12月31日账面价值	252,629.64	10,600,502.79	10,853,132.43
2.2023年12月31日账面价值		7,243,128.49	7,243,128.49

③ 2023年度

项 目	土 地	运输工具	合 计
一、账面原值：			
1.2022年12月31日		3,384,669.20	3,384,669.20
2.本期增加金额		8,957,162.52	8,957,162.52
3.本期减少金额		3,384,669.20	3,384,669.20
4.2023年12月31日		8,957,162.52	8,957,162.52
二、累计折旧			
1.2022年12月31日		2,408,365.28	2,408,365.28
2.本期增加金额		2,362,111.06	2,362,111.06
(1) 计提		2,362,111.06	2,362,111.06
3.本期减少金额		3,056,442.31	3,056,442.31
(1) 处置		3,056,442.31	3,056,442.31
4.2023年12月31日		1,714,034.03	1,714,034.03
三、减值准备			
1.2022年12月31日			
2.本期增加金额			
(1) 计提			

项 目	土 地	运输工具	合 计
3.本期减少金额			
(1) 处置			
4.2023 年 12 月 31 日			
四、账面价值			
1.2023 年 12 月 31 日账面价值		7,243,128.49	7,243,128.49
2.2022 年 12 月 31 日账面价值		976,303.92	976,303.92

16. 无形资产

(1) 无形资产情况

①2025年1-9月

项 目	软 件	土地使用权	专利权	采矿权	电解铝 产能指标	其 他	合 计
一、账面原值							
1.2024年12月31日	56,618,054.29	3,701,466,233.47	113,207.55	2,554,195,864.64	837,387,735.84	46,625,283.12	7,196,406,378.91
2.本期增加金额	624,553.11	34,815,297.54					35,439,850.65
(1) 购置	624,553.11	34,815,297.54					35,439,850.65
(2) 在建工程转入							
(3) 其他增加							
3.本期减少金额		8,000.00					8,000.00
(1) 处置		8,000.00					8,000.00
(2) 报废							
(3) 其他减少							
4.2025年9月30日	57,242,607.40	3,736,273,531.01	113,207.55	2,554,195,864.64	837,387,735.84	46,625,283.12	7,231,838,229.56
二、累计摊销							
1.2024年12月31日	28,271,250.92	322,413,050.03	915.09	371,007,953.56	46,521,540.84	3,350,319.73	771,565,030.17
2.本期增加金额	5,769,554.12	59,839,053.06	8,492.70	45,923,068.06	15,507,180.29	2,512,739.81	129,560,088.04
(1) 计提	5,769,554.12	59,839,053.06	8,492.70	45,923,068.06	15,507,180.29	2,512,739.81	129,560,088.04
(2) 其他增加							
3.本期减少金额							

项 目	软 件	土地使用权	专利权	采矿权	电解铝 产能指标	其 他	合 计
(1) 处置							
(2) 报废							
(3) 其他减少							
4.2025年9月30日	34,040,805.04	382,252,103.09	9,407.79	416,931,021.62	62,028,721.13	5,863,059.54	901,125,118.21
三、减值准备							
1.2024年12月31日							
2.本期增加金额							
(1) 计提							
3.本期减少金额							
(1) 处置							
4.2025年9月30日							
四、账面价值							
1.2025年9月30日账面价值	23,201,802.36	3,354,021,427.92	103,799.76	2,137,264,843.02	775,359,014.71	40,762,223.58	6,330,713,111.35
2.2024年12月31日账面价值	28,346,803.37	3,379,053,183.44	112,292.46	2,183,187,911.08	790,866,195.00	43,274,963.39	6,424,841,348.74

②2024年度

项 目	软 件	土地使用权	专利权	采矿权	电解铝 产能指标	其 他	合 计
一、账面原值							
1.2023年12月31日	38,181,738.72	2,894,796,645.45		2,554,195,864.64	837,387,735.84	46,625,283.12	6,371,187,267.77
2.本期增加金额	18,436,315.57	807,652,442.02	113,207.55				826,201,965.14
(1) 购置	4,921,622.75	807,652,442.02	113,207.55				812,687,272.32

项 目	软 件	土地使用权	专利权	采矿权	电解铝 产能指标	其 他	合 计
(2) 在建工程转入	13,514,692.82						13,514,692.82
(3) 其他增加							
3.本期减少金额		982,854.00					982,854.00
(1) 处置							
(2) 报废							
(3) 其他减少		982,854.00					982,854.00
4.2024年12月31日	56,618,054.29	3,701,466,233.47	113,207.55	2,554,195,864.64	837,387,735.84	46,625,283.12	7,196,406,378.91
二、累计摊销							
1.2023年12月31日	22,753,381.79	256,119,891.55		307,777,967.14	25,845,300.48		612,496,540.96
2.本期增加金额	5,517,869.13	66,293,158.48	915.09	63,229,986.42	20,676,240.36	3,350,319.73	159,068,489.21
(1) 计提	5,517,869.13	66,293,158.48	915.09	63,229,986.42	20,676,240.36	3,350,319.73	159,068,489.21
(2) 其他增加							
3.本期减少金额							
(1) 处置							
(2) 报废							
(3) 其他减少							
4.2024年12月31日	28,271,250.92	322,413,050.03	915.09	371,007,953.56	46,521,540.84	3,350,319.73	771,565,030.17
三、减值准备							
1.2023年12月31日							
2.本期增加金额							
(1) 计提							

项 目	软 件	土地使用权	专利权	采矿权	电解铝 产能指标	其 他	合 计
3.本期减少金额							
（1）处置							
4.2024年12月31日							
四、账面价值							
1.2024年12月31日账面价值	28,346,803.37	3,379,053,183.44	112,292.46	2,183,187,911.08	790,866,195.00	43,274,963.39	6,424,841,348.74
2.2023年12月31日账面价值	15,428,356.93	2,638,676,753.90		2,246,417,897.50	811,542,435.36	46,625,283.12	5,758,690,726.81

③2023年度

项 目	软 件	土地使用权	专利权	采矿权	电解铝 产能指标	其 他	合 计
一、账面原值							
1.2022年12月31日	34,847,674.79	2,899,886,245.77		2,554,195,864.64	837,387,735.84	46,625,283.12	6,372,942,804.16
2.本期增加金额	3,334,063.93	61,243,999.68					64,578,063.61
（1）购置	1,713,404.21	48,205,183.43					49,918,587.64
（2）在建工程转入	1,620,659.72	13,038,816.25					14,659,475.97
（3）其他增加							
3.本期减少金额		66,333,600.00					66,333,600.00
（1）处置							
（2）报废							
（3）其他减少		66,333,600.00					66,333,600.00
4.2023年12月31日	38,181,738.72	2,894,796,645.45		2,554,195,864.64	837,387,735.84	46,625,283.12	6,371,187,267.77
二、累计摊销							

项 目	软 件	土地使用权	专利权	采矿权	电解铝 产能指标	其 他	合 计
1.2022年12月31日	18,221,917.58	194,210,904.82		244,548,667.27	5,169,060.09		462,150,549.76
2.本期增加金额	4,531,464.21	61,908,986.73		63,229,299.87	20,676,240.39		150,345,991.20
(1) 计提	4,531,464.21	61,908,986.73		63,229,299.87	20,676,240.39		150,345,991.20
(2) 其他增加							
3.本期减少金额							
(1) 处置							
(2) 报废							
(3) 其他减少							
4.2023年12月31日	22,753,381.79	256,119,891.55		307,777,967.14	25,845,300.48		612,496,540.96
三、减值准备							
1.2022年12月31日							
2.本期增加金额							
(1) 计提							
3.本期减少金额							
(1) 处置							
4.2023年12月31日							
四、账面价值							
1.2023年12月31日账面价值	15,428,356.93	2,638,676,753.90		2,246,417,897.50	811,542,435.36	46,625,283.12	5,758,690,726.81
2.2022年12月31日账面价值	16,625,757.21	2,705,675,340.95		2,309,647,197.37	832,218,675.75	46,625,283.12	5,910,792,254.40

17. 长期待摊费用

项 目	2023 年 12 月 31 日	本期增加	本期减少		2024 年 12 月 31 日
			本期摊销	其他减少	
融资租赁手续费	396,768.48		396,768.48		
生产准备费	28,652,994.74	7,677,917.96	36,330,912.70		
合 计	29,049,763.22	7,677,917.96	36,727,681.18		

(续上表)

项 目	2022 年 12 月 31 日	本期增加	本期减少		2023 年 12 月 31 日
			本期摊销	其他减少	
融资租赁手续费	1,880,413.54		1,483,645.06		396,768.48
生产准备费		28,652,994.74			28,652,994.74
合 计	1,880,413.54	28,652,994.74	1,483,645.06		29,049,763.22

注：2025 年 1-9 月无长期待摊费用。

18. 递延所得税资产、递延所得税负债

(1) 未经抵销的递延所得税资产

项 目	2025年9月30日		2024年12月31日		2023年12月31日	
	可抵扣暂时性差异	递延所得税资产	可抵扣暂时性差异	递延所得税资产	可抵扣暂时性差异	递延所得税资产
资产减值准备	145,886,126.80	36,471,531.70	125,818,651.76	31,454,662.94	133,147,917.84	33,286,979.46
租赁负债	9,215,366.42	2,303,841.61	11,017,380.18	2,754,345.05	7,766,822.45	1,941,705.61
其他权益工具投资	37,206,594.04	9,301,648.51	36,000,000.00	9,000,000.00	36,000,000.00	9,000,000.00
信用减值损失	81,018,117.22	20,254,529.31	91,087,843.30	22,771,960.85	84,974,624.85	21,243,656.24
亏损合同	206,992,500.00	51,748,125.00	117,568,385.25	29,392,096.31	117,185,934.26	29,296,483.57
职工薪酬	69,122,386.53	17,280,596.63	77,779,682.16	19,444,920.54	91,986,125.43	22,996,531.36
递延收益	100,000.00	25,000.00	934,000.00	233,500.00	525,000.00	131,250.00
投资性房地产公允价值变动			10,165.04	2,541.26	10,165.04	2,541.26
合 计	549,541,091.01	137,385,272.76	460,216,107.69	115,054,026.95	471,596,589.87	117,899,147.50

(2) 未经抵销的递延所得税负债

项 目	2025年9月30日		2024年12月31日		2023年12月31日	
	应纳税暂时性差异	递延所得税负债	应纳税暂时性差异	递延所得税负债	应纳税暂时性差异	递延所得税负债
使用权资产	8,108,735.44	2,027,183.86	10,853,132.43	2,713,283.11	7,243,128.49	1,810,782.12
固定资产调试	9,351,494.48	2,337,873.62	9,924,034.96	2,481,008.74	10,687,422.24	2,671,855.56
投资性房地产公允价值调整	250,301.96	62,575.49				
合 计	17,710,531.88	4,427,632.97	20,777,167.39	5,194,291.85	17,930,550.73	4,482,637.68

(3) 以抵销后净额列示的递延所得税资产或负债

项 目	递延所得税资产和负债于 2025 年 9 月 30 日互抵金额	抵销后递延所得税资产或负债于 2025 年 9 月 30 日余额	递延所得税资产和负债于 2024 年 12 月 31 日互抵金额	抵销后递延所得税资产或负债于 2024 年 12 月 31 日余额	递延所得税资产和负债于 2023 年 12 月 31 日互抵金额	抵销后递延所得税资产或负债于 2023 年 12 月 31 日余额
递延所得税资产	2,027,183.86	135,358,088.90	2,713,283.11	112,340,743.84	1,810,782.12	116,088,365.38
递延所得税负债	2,027,183.86	2,400,449.11	2,713,283.11	2,481,008.74	1,810,782.12	2,671,855.56

19. 其他非流动资产

项 目	2025 年 9 月 30 日			2024 年 12 月 31 日			2023 年 12 月 31 日		
	账面余额	减值准备	账面价值	账面余额	减值准备	账面价值	账面余额	减值准备	账面价值
工程设备款	60,739,668.42		60,739,668.42	213,150,216.31		213,150,216.31	2,855,500.68		2,855,500.68
宝泰仑股权转让款	1,253,600,000.00		1,253,600,000.00	1,253,600,000.00		1,253,600,000.00	1,253,600,000.00		1,253,600,000.00
待抵扣进项税							17,765,088.36		17,765,088.36
合 计	1,314,339,668.42		1,314,339,668.42	1,466,750,216.31		1,466,750,216.31	1,274,220,589.04		1,274,220,589.04

20. 所有权或使用权受到限制的资产

项 目	2025年9月30日			
	账面余额	账面价值	受限类型	受限情况
货币资金	4,295,177.75	4,295,177.75	保证	土地复垦保证金
合 计	4,295,177.75	4,295,177.75	——	——

(续上表)

项 目	2024年12月31日			
	账面余额	账面价值	受限类型	受限情况
货币资金	4,293,009.17	4,293,009.17	保证	土地复垦保证金
合 计	4,293,009.17	4,293,009.17	——	——

(续上表)

项 目	2023年12月31日			
	账面余额	账面价值	受限类型	受限情况
货币资金	11,688,888.07	11,688,888.07	保证、冻结	保证金、冻结资金等
固定资产	796,563,272.41	431,404,134.19	售后回租	融资性售后回租
合 计	808,252,160.48	443,093,022.26	——	——

21. 短期借款

(1) 短期借款分类

项 目	2025年9月30日	2024年12月31日	2023年12月31日
信用借款	1,522,834,781.95	1,406,639,500.03	308,616,627.79
合 计	1,522,834,781.95	1,406,639,500.03	308,616,627.79

22. 应付票据

种 类	2025年9月30日	2024年12月31日	2023年12月31日
银行承兑汇票			110,300,000.00
商业承兑汇票			
合 计			110,300,000.00

23. 应付账款

(1) 按性质列示

项 目	2025年9月30日	2024年12月31日	2023年12月31日
应付货款	35,483,124.26	172,858,872.10	70,402,082.54
应付材料款	292,178,686.82	171,148,273.38	137,959,043.50

项 目	2025年9月30日	2024年12月31日	2023年12月31日
应付工程款	328,206,014.84	398,262,224.20	224,065,488.86
应付设备款	35,298,583.00	78,581,006.19	67,452,739.98
应付服务费	280,625,092.71	252,186,640.18	237,140,505.21
应付修理费	3,524,360.85	39,294,225.08	51,317,811.61
其他	9,344,525.06	27,015,403.75	17,701,332.33
合 计	984,660,387.54	1,139,346,644.88	806,039,004.03

(2) 报告期各期末账龄超过1年的重要应付账款

2025年9月30日

项 目	2025年9月30日	未偿还或结转的原因
上海能源科技发展有限公司	213,216,311.00	未到结算期
蒂森克虏伯采矿物料搬运技术(中国)有限公司	24,600,251.60	未到结算期
合 计	237,816,562.60	——

2024年12月31日

项 目	2024年12月31日	未偿还或结转的原因
上海能源科技发展有限公司	167,824,536.60	未到结算期
艾法史密斯水泥(北京)有限公司	24,600,251.60	未到结算期
国家电投集团远达环保工程有限公司	11,836,678.07	未到结算期
合 计	204,261,466.27	——

2023年12月31日

项 目	2023年12月31日	未偿还或结转的原因
上海能源科技发展有限公司	39,284,417.00	未到结算期
内蒙古霍煤通顺碳素有限责任公司	31,653,097.35	未到结算期
北京艾法史密斯采矿物料搬运技术有限公司	24,600,251.60	未到结算期
国家电投集团远达环保工程有限公司	22,912,246.34	未到结算期
中铁二十二局集团有限公司	13,405,070.17	未到结算期
合 计	131,855,082.46	——

24. 预收款项

(1) 预收款项列示

项 目	2025年9月30日	2024年12月31日	2023年12月31日
预收水产养殖款	59,874.22	117,866.67	172,266.67
预收租赁设备款			
合 计	59,874.22	117,866.67	172,266.67

25. 合同负债

(1) 合同负债情况

项 目	2025年9月30日	2024年12月31日	2023年12月31日
预收铝款	22,319,635.51	22,684,588.27	2,918,538.06
预收煤款	7,723,114.55	18,496,279.19	48,339,528.87
其他	904,989.87	1,774,202.32	289,855.02
合 计	30,947,739.93	42,955,069.78	51,547,921.95

26. 应付职工薪酬

(1) 应付职工薪酬列示

项 目	2024年12月31日	本期增加	本期减少	2025年9月30日
一、短期薪酬	85,094,602.94	612,771,722.87	467,112,536.48	230,753,789.33
二、离职后福利-设定提存计划	3,941,941.20	102,025,213.00	105,967,154.20	
三、辞退福利				
四、一年内到期的其他福利				
合 计	89,036,544.14	714,796,935.87	573,079,690.68	230,753,789.33

(续上表)

项 目	2023年12月31日	本期增加	本期减少	2024年12月31日
一、短期薪酬	92,434,425.50	804,521,389.85	811,861,212.41	85,094,602.94
二、离职后福利-设定提存计划	6,070,575.20	125,466,741.69	127,595,375.69	3,941,941.20
三、辞退福利				
四、一年内到期的其他福利				
合 计	98,505,000.70	929,988,131.54	939,456,588.10	89,036,544.14

(续上表)

项 目	2022年12月31日	本期增加	本期减少	2023年12月31日
一、短期薪酬	23,431,543.91	720,777,318.02	651,774,436.43	92,434,425.50
二、离职后福利设定提存计划		102,237,249.00	96,166,673.80	6,070,575.20
三、辞退福利		22,913.00	22,913.00	
四、一年内到期的其他福利				
合 计	23,431,543.91	823,037,480.02	747,964,023.23	98,505,000.70

(2) 短期薪酬列示

项 目	2024年12月31日	本期增加	本期减少	2025年9月30日
一、工资、奖金、津贴和补贴	60,125,440.00	453,842,255.83	316,309,651.40	197,658,044.43

项 目	2024年12月 31日	本期增加	本期减少	2025年9月30 日
二、职工福利费		38,483,985.33	32,416,559.73	6,067,425.60
三、社会保险费		45,680,596.84	45,680,596.84	
其中：医疗保险费		25,989,024.37	25,989,024.37	
工伤保险费		4,988,640.75	4,988,640.75	
生育保险费				
其他		14,702,931.72	14,702,931.72	
四、住房公积金		46,476,600.00	46,476,600.00	
五、工会经费和职工教育经费	24,969,162.94	19,478,616.36	17,419,460.00	27,028,319.30
六、短期带薪缺勤				
七、短期利润分享计划				
八、其他短期薪酬		8,809,668.51	8,809,668.51	
合 计	85,094,602.94	612,771,722.87	467,112,536.48	230,753,789.33

(续上表)

项 目	2023年12月 31日	本期增加	本期减少	2024年12月 31日
一、工资、奖金、津贴和补贴	69,778,800.00	604,634,651.76	614,288,011.76	60,125,440.00
二、职工福利费		55,596,192.20	55,596,192.20	
三、社会保险费		47,121,159.99	47,121,159.99	
其中：医疗保险费		31,560,901.33	31,560,901.33	
工伤保险费		3,514,974.66	3,514,974.66	
生育保险费				
其他		12,045,284.00	12,045,284.00	
四、住房公积金		58,405,471.00	58,405,471.00	
五、工会经费和职工教育经费	22,655,625.50	28,987,419.13	26,673,881.69	24,969,162.94
六、短期带薪缺勤				
七、短期利润分享计划				
八、其他短期薪酬		9,776,495.77	9,776,495.77	
合 计	92,434,425.50	804,521,389.85	811,861,212.41	85,094,602.94

(续上表)

项 目	2022年12月 31日	本期增加	本期减少	2023年12月 31日
一、工资、奖金、津贴和补贴	6,431,200.00	558,410,796.80	495,063,196.80	69,778,800.00
二、职工福利费		39,709,039.49	39,709,039.49	
三、社会保险费		39,973,113.45	39,973,113.45	
其中：医疗保险费		26,114,121.21	26,114,121.21	

项 目	2022年12月31日	本期增加	本期减少	2023年12月31日
工伤保险费		3,448,724.24	3,448,724.24	
生育保险费				
其他		10,410,268.00	10,410,268.00	
四、住房公积金		49,274,606.00	49,274,606.00	
五、工会经费和职工教育经费	17,000,343.91	25,295,079.36	19,639,797.77	22,655,625.50
六、短期带薪缺勤				
七、短期利润分享计划				
八、其他短期薪酬		8,114,682.92	8,114,682.92	
合 计	23,431,543.91	720,777,318.02	651,774,436.43	92,434,425.50

(3) 设定提存计划列示

项 目	2024年12月31日	本期增加	本期减少	2025年9月30日
离职后福利：				
1.基本养老保险		66,345,185.12	66,345,185.12	
2.失业保险费		2,078,656.86	2,078,656.86	
3.企业年金缴费	3,941,941.20	33,601,371.02	37,543,312.22	
合 计	3,941,941.20	102,025,213.00	105,967,154.20	

(续上表)

项 目	2023年12月31日	本期增加	本期减少	2024年12月31日
离职后福利：				
1.基本养老保险		80,955,024.64	80,955,024.64	
2.失业保险费		2,462,854.26	2,462,854.26	
3.企业年金缴费	6,070,575.20	42,048,862.79	44,177,496.79	3,941,941.20
合 计	6,070,575.20	125,466,741.69	127,595,375.69	3,941,941.20

(续上表)

项 目	2022年12月31日	本期增加	本期减少	2023年12月31日
离职后福利：				
1.基本养老保险		65,557,149.60	65,557,149.60	
2.失业保险费		2,053,026.17	2,053,026.17	
3.企业年金缴费		34,627,073.23	28,556,498.03	6,070,575.20
合 计		102,237,249.00	96,166,673.80	6,070,575.20

27. 应交税费

项 目	2025 年 9 月 30 日	2024 年 12 月 31 日	2023 年 12 月 31 日
增值税	69,197,540.10	21,986,936.91	12,646,354.86
印花税	2,094,421.48	2,646,059.90	1,971,868.51
企业所得税	248,792,861.43	7,800,562.67	36,794,156.22
城市维护建设税	3,088,634.98	1,186,134.77	632,337.30
房产税	5,193,286.36		
土地使用税	10,073,804.10	134.25	134.25
个人所得税	3,106,597.03	16,954,449.94	18,315,117.17
教育费附加（含地方教育费附加）	3,065,719.75	1,099,385.20	632,317.75
资源税	32,886,208.97	29,487,721.06	32,829,134.54
水资源税	104,741.70	140,145.60	
水利建设基金	593,132.67	396,052.07	585,449.11
环境保护税	4,628,098.42	3,938,273.65	3,331,852.84
水库移民扶持基金	584,911.92	584,911.92	1,067,644.34
水土流失防治费	4,341,242.24	3,442,480.28	3,866,608.99
可再生能源发展基金	4,831,881.07	4,831,881.07	8,819,670.61
合 计	392,583,082.22	94,495,129.29	121,492,646.49

28. 其他应付款

（1）分类列示

项 目	2025 年 9 月 30 日	2024 年 12 月 31 日	2023 年 12 月 31 日
应付利息			
应付股利	412,529,240.14	408,320,300.00	
其他应付款	765,296,699.44	677,972,460.52	767,691,430.81
合 计	1,177,825,939.58	1,086,292,760.52	767,691,430.81

（2）应付股利

项 目	2025 年 9 月 30 日	2024 年 12 月 31 日	2023 年 12 月 31 日
普通股股利	408,320,300.00	408,320,300.00	
划分为权益工具的永续债股利	4,208,940.14		
合 计	412,529,240.14	408,320,300.00	

报告期各期末重要的超过 1 年未支付的应付股利：

单位名称	2025 年 9 月 30 日余额	未支付原因
国家电投集团内蒙古能源有限公司	408,320,300.00	尚未支付
合 计	408,320,300.00	——

（3）其他应付款

①按款项性质列示其他应付款

项 目	2025年9月30日	2024年12月31日	2023年12月31日
应付托管费	122,783,513.41	85,075,598.94	78,629,412.24
质量保证金	353,630,152.53	397,022,616.24	433,943,983.34
履约保证金	135,868,665.27	47,784,975.11	19,862,644.63
安全保证金	10,746,093.51	9,873,143.20	8,102,644.50
押金保证金	226,600.00	1,550,050.00	1,586,850.00
投标保证金	4,000.00	22,048.00	171,048.00
工程及设备提留金	124,642,099.07	125,844,736.47	217,947,922.41
其他	17,395,575.65	10,799,292.56	7,446,925.69
合 计	765,296,699.44	677,972,460.52	767,691,430.81

②报告期各期末账龄超过1年的重要其他应付款

项 目	2025年9月30日余额	未偿还或结转的原因
上海能源科技发展有限公司	372,089,844.42	保证金未到期
中铝国际工程股份有限公司	116,463,550.44	未达到付款条件
山东电力工程咨询院有限公司	40,730,341.89	保证金未到期，未达付款条件
西乌珠穆沁旗星光运输有限责任公司	6,526,778.69	保证金未到期、未达付款条件
合 计	535,810,515.44	——

(续上表)

项 目	2024年12月31日余额	未偿还或结转的原因
上海能源科技发展有限公司	363,736,324.02	保证金未到期
内蒙古电投能源股份有限公司	43,337,700.57	尚未支付
山东电力工程咨询院有限公司	7,174,093.45	保证金未到期
中国石化销售股份有限公司内蒙古通辽石油分公司	2,021,000.00	保证金未到期
合 计	416,269,118.04	——

(续上表)

项 目	2023年12月31日余额	未偿还或结转的原因
上海能源科技发展有限公司	247,326,320.25	保证金未到期
中铝国际工程股份有限公司	186,399,330.96	未完工、提留金未到付款条件
内蒙古电投能源股份有限公司	27,130,693.44	尚未支付
中铁二十二局集团有限公司	13,219,642.03	未完工、提留金未到付款条件
合 计	474,075,986.68	——

29. 一年内到期的非流动负债

项 目	2025年9月30日	2024年12月31日	2023年12月31日
一年内到期的长期借款	2,147,538,717.37	2,412,759,352.24	4,658,820,906.32
一年内到期的长期应付款项	59,467,471.31	57,401,034.08	141,565,101.47
一年内到期的租赁负债	3,569,836.71	3,968,468.72	2,231,848.77
合 计	2,210,576,025.39	2,474,128,855.04	4,802,617,856.56

30. 其他流动负债

项 目	2025年9月30日	2024年12月31日	2023年12月31日
待转销项税额	2,911,385.39	5,472,942.46	6,701,229.85
已背书未终止确认的应收票据	20,000,000.00	1,202,391.63	14,900,000.00
合 计	22,911,385.39	6,675,334.09	21,601,229.85

31. 长期借款

项 目	2025年9月30日	2024年12月31日	2023年12月31日
保证借款			2,002,856,944.44
信用借款	11,244,887,902.37	13,080,595,783.24	12,533,952,188.88
小 计	11,244,887,902.37	13,080,595,783.24	14,536,809,133.32
减：一年内到期的长期借款	2,147,538,717.37	2,412,759,352.24	4,658,820,906.32
合 计	9,097,349,185.00	10,667,836,431.00	9,877,988,227.00

32. 租赁负债

项 目	2025年9月30日	2024年12月31日	2023年12月31日
租赁付款额	9,636,478.60	11,762,975.58	8,216,567.46
减：未确认融资费用	420,446.82	745,595.40	449,745.01
小 计	9,216,031.78	11,017,380.18	7,766,822.45
减：一年内到期的租赁负债	3,569,836.71	3,968,468.72	2,231,848.77
合 计	5,646,195.07	7,048,911.46	5,534,973.68

33. 长期应付款

项 目	2025年9月30日	2024年12月31日	2023年12月31日
采矿权	833,094,347.74	900,145,123.30	954,917,102.39
融资性售后回租			86,793,122.38
小 计	833,094,347.74	900,145,123.30	1,041,710,224.77
减：一年内到期的长期应付款项	59,467,471.31	57,401,034.08	141,565,101.47
合 计	773,626,876.43	842,744,089.22	900,145,123.30

34. 长期应付职工薪酬

项 目	2025年9月30日	2024年12月31日	2023年12月31日
一、离职后福利-设定受益计划净负债			
二、辞退福利	69,122,386.53	77,779,682.16	89,155,725.43
三、其他长期福利			2,830,400.00
合 计	69,122,386.53	77,779,682.16	91,986,125.43

35. 预计负债**(1) 明细情况**

项 目	2025年9月30日	2024年12月31日	2023年12月31日	形成原因
待执行的亏损合同	206,992,500.00	117,568,385.25	117,185,934.26	供热合同产生亏损
合 计	206,992,500.00	117,568,385.25	117,185,934.26	——

(2) 其他说明

国家电投集团内蒙古白音华煤电有限公司赤峰新城热电分公司与赤峰富龙热力有限责任公司、赤峰桥北富龙热力有限责任公司、赤峰市松山区富龙供暖有限责任公司、赤峰烛煦辰泽热力有限责任公司在审计期间（2023年至2025年9月）订立供用热合同。供热售价为21.75元/吉焦，合同供热收入扣除供热成本后发生亏损，将预计发生的亏损计提预计负债。

36. 递延收益

项 目	2024年12月31日	本期增加	本期减少	2025年9月30日	形成原因
政府补助	834,000.00	478,000.00	105,405.96	1,206,594.04	西乌旗环保局锅炉改造专项款、无人/少人值守系统软件科技创新引导奖励资金
水利发展资金	100,000.00			100,000.00	
合 计	934,000.00	478,000.00	105,405.96	1,306,594.04	——

(续上表)

项 目	2023年12月31日	本期增加	本期减少	2024年12月31日	形成原因
政府补助	525,000.00	672,000.00	363,000.00	834,000.00	西乌旗环保局锅炉改造专项款、无人/少人值守系统软件科技创新引导奖励资金
水利发展资金		100,000.00		100,000.00	
合 计	525,000.00	772,000.00	363,000.00	934,000.00	——

(续上表)

项 目	2022年12月31日	本期增加	本期减少	2023年12月31日	形成原因
政府补助	600,000.00		75,000.00	525,000.00	西乌旗环保局锅炉改造专项款
合 计	600,000.00		75,000.00	525,000.00	——

37. 股本

(1) 2025年1-9月

股东名称	2024年12月31日	本期增加	本期减少	2025年9月30日	期末股权比例(%)
国家电投集团内蒙古能源有限公司	7,327,426,700.00	151,000,000.00		7,478,426,700.00	
合 计	7,327,426,700.00	151,000,000.00		7,478,426,700.00	

注：2025年5月国家电投集团内蒙古能源有限公司增加注资款151,000,000.00元，导致本期股本增加151,000,000.00元。

(2) 2024年度

股东名称	2023年12月31日	本期增加	本期减少	2024年12月31日	期末股权比例(%)
国家电投集团内蒙古能源有限公司	7,282,734,700.00	44,692,000.00		7,327,426,700.00	100.00
合 计	7,282,734,700.00	44,692,000.00		7,327,426,700.00	100.00

注：2024年11月国家电投集团内蒙古能源有限公司增加注资款44,692,000.00元，导致本期股本增加44,692,000.00元。

(3) 2023年度

股东名称	2022年12月31日	本期增加	本期减少	2023年12月31日	期末股权比例(%)
国家电投集团内蒙古能源有限公司	6,916,734,700.00	366,000,000.00		7,282,734,700.00	100.00
合 计	6,916,734,700.00	366,000,000.00		7,282,734,700.00	100.00

注：2023年7月国家电投集团内蒙古能源有限公司增加注资款193,000,000.00元，2023年10月国家电投集团内蒙古能源有限公司增加注资款173,000,000.00元，两次注资导致本期股本增加366,000,000.00元。

38. 其他权益工具

(1) 发行在外的永续债

2025 年 1-9 月

发行在外的金融工具	期初账面价值	本期增加	本期减少	期末账面价值
永续债	361,070,000.00			361,070,000.00
合 计	361,070,000.00			361,070,000.00

注：其他权益工具余额本期未发生变动。

2024 年度

发行在外的金融工具	期初账面价值	本期增加	本期减少	期末账面价值
永续债	361,070,000.00			361,070,000.00
合 计	361,070,000.00			361,070,000.00

注：其他权益工具余额本期未发生变动。

2023 年度

发行在外的金融工具	期初账面价值	本期增加	本期减少	期末账面价值
永续债	193,840,000.00	167,230,000.00		361,070,000.00
合 计	193,840,000.00	167,230,000.00		361,070,000.00

注：2023 年 4 月公司收到百瑞信托有限责任公司永续债资金 22,880,000.00 元，2023 年 8 月收到百瑞信托有限责任公司永续债资金 144,350,000.00 元，导致本期永续债增加共计 167,230,000.00 元。公司按实际收到的金额，借记“银行存款”科目，贷记“其他权益工具——永续债”科目。

39. 其他综合收益

(1) 2025 年 1-9 月

项 目	2024 年 12 月 31 日	本期发生金额						2025 年 9 月 30 日
		本期所得税前发生额	减：前期计入其他综合收益当期转入损益	减：前期计入其他综合收益当期转入留存收益	减：所得税费用	税后归属于母公司	税后归属于少数股东	
一、不能重分类进损益的其他综合收益	-18,767,483.48							-18,767,483.48
其他权益工具投资公允价值变动	-18,767,483.48							-18,767,483.48
其他综合收益合计	-18,767,483.48							-18,767,483.48

(2) 2024 年度

项 目	2023 年 12 月 31 日	本期发生金额						2024 年 12 月 31 日
		本期所得税前发生额	减：前期计入其他综合收益当期转入损益	减：前期计入其他综合收益当期转入留存收益	减：所得税费用	税后归属于母公司	税后归属于少数股东	
一、不能重分类进损益的其他综合收益	-18,767,483.48							-18,767,483.48
其他权益工具投资公允价值变动	-18,767,483.48							-18,767,483.48
其他综合收益合计	-18,767,483.48							-18,767,483.48

(3) 2023 年度

项 目	2022 年 12 月 31 日	本期发生金额					2023 年 12 月 31 日
		本期所得税前发生额	减：前期计入其他综合收益当期转入损益	减：前期计入其他综合收益当期转入留存收益	减：所得税费用	税后归属于母公司	
一、不能重分类进损益的其他综合收益	-18,767,483.48						-18,767,483.48
其他权益工具投资公允价值变动	-18,767,483.48						-18,767,483.48
其他综合收益合计	-18,767,483.48						-18,767,483.48

40. 专项储备

(1) 2025 年 1-9 月

项 目	2024 年 12 月 31 日	本期增加	本期减少	2025 年 9 月 30 日
安全生产费	3,433,413.44	102,425,890.75	36,959,167.22	68,900,136.97
维简费	121,351,803.62	104,016,450.68	127,845,602.88	97,522,651.42
造育林费		1,642,365.02		1,642,365.02
合 计	124,785,217.06	208,084,706.45	164,804,770.10	168,065,153.41

(2) 2024 年度

项 目	2023 年 12 月 31 日	本期增加	本期减少	2024 年 12 月 31 日
安全生产费	2,085,312.40	152,869,321.48	151,521,220.44	3,433,413.44
维简费	45,201,673.71	142,498,540.91	66,348,411.00	121,351,803.62
造育林费		2,249,976.97	2,249,976.97	
合 计	47,286,986.11	297,617,839.36	220,119,608.41	124,785,217.06

(3) 2023 年度

项 目	2022 年 12 月 31 日	本期增加	本期减少	2023 年 12 月 31 日
安全生产费	1,008,853.79	101,280,395.28	100,203,936.67	2,085,312.40
维简费	79,962,821.80	142,497,042.11	177,258,190.20	45,201,673.71
造育林费		2,249,953.30	2,249,953.30	
合 计	80,971,675.59	246,027,390.69	279,712,080.17	47,286,986.11

(4) 其他说明

依据财政部、应急部发布的《企业安全生产费用提取和使用管理办法》(财资〔2022〕136 号)的规定, 2023 年公司提取安全生产费 101,280,395.28 元, 使用安全生产费 100,203,936.67 元; 2024 年公司提取安全生产费 152,869,321.48 元, 使用安全生产费 151,521,220.44 元; 2025 年 1-9 月公司提取安全生产费 102,425,890.75 元, 使用安全生产费 36,959,167.22 元。

依据财政部国家发展改革委 国家煤矿安全监察局发布的《关于规范煤矿维简费管理问题的若干规定》(财建[2004]119 号)企业根据原煤实际产量, 每月按标准在成本中提取煤矿维简费, 内蒙古自治区煤矿按照吨煤 9.50 元的标准计提。2023 年公司提取维简费 142,497,042.11 元, 使用维简费 177,258,190.20 元; 2024 年公司提取维简费

142,498,540.91 元，使用维简费 66,348,411.00 元；2025 年 1-9 月公司提取维简费 104,016,450.68 元，使用维简费 127,845,602.88 元。

依据《煤矿企业造林费用和育林基金管理办法》（[86]煤财字第 69 号）的规定，造育林费按照 0.15 元/吨计提，2023 年公司提取造育林费 2,249,953.30 元，使用造育林费 2,249,953.30 元；2024 年公司提取造育林费 2,249,976.97 元，使用造育林费 2,249,976.97 元；2025 年 1-9 月公司提取造育林费 1,642,365.02 元，使用造育林费 0.00 元。

41. 未分配利润

项 目	2025 年 1-9 月	2024 年度	2023 年度
调整前上期末未分配利润	-794,208,073.52	-1,810,526,440.62	-2,287,514,985.27
调整期初未分配利润合计数（调增+，调减-）			
调整后期初未分配利润	-794,208,073.52	-1,810,526,440.62	-2,287,514,985.27
加：本期归属于母公司所有者的净利润	1,234,556,580.01	1,448,483,681.64	485,080,937.65
减：提取法定盈余公积			
提取任意盈余公积			
提取一般风险准备			
应付普通股股利		419,784,069.31	7,697,893.37
转作股本的普通股股利			
其他	-292,399,929.93	12,381,245.23	394,499.63
期末未分配利润	732,748,436.42	-794,208,073.52	-1,810,526,440.62

42. 营业收入和营业成本

项 目	2025 年 1-9 月		2024 年度		2023 年度	
	收入	成本	收入	成本	收入	成本
主营业务	8,690,736,046.24	6,083,801,006.82	11,294,180,314.71	8,121,630,668.18	7,254,120,897.24	5,332,033,412.68
其他业务	62,791,113.44	69,625,644.12	104,478,747.54	103,506,783.27	61,449,808.77	23,616,612.85
合 计	8,753,527,159.68	6,153,426,650.94	11,398,659,062.25	8,225,137,451.45	7,315,570,706.01	5,355,650,025.53

(1) 主营业务收入、主营业务成本的分解信息

项 目	2025 年 1-9 月		2024 年度		2023 年度	
	收入	成本	收入	成本	收入	成本
按产品类型分类						
煤炭产品	1,048,044,418.50	511,813,176.15	1,772,348,062.32	881,026,220.88	2,651,349,900.49	1,338,843,390.78
煤电产品	1,876,362,384.98	1,186,819,623.43	2,088,167,537.99	1,344,431,291.36	982,877,801.48	637,039,277.97
电解铝	5,633,454,771.75	4,116,870,003.58	7,227,959,757.71	5,465,777,737.42	3,430,888,694.42	2,971,088,491.86
其他	132,874,471.01	268,298,203.66	205,704,956.69	430,395,418.52	189,004,500.85	385,062,252.07
合 计	8,690,736,046.24	6,083,801,006.82	11,294,180,314.71	8,121,630,668.18	7,254,120,897.24	5,332,033,412.68

43. 税金及附加

项 目	2025 年 1-9 月	2024 年度	2023 年度
城市维护建设税	27,146,707.58	22,632,650.62	19,307,213.86
教育费附加	16,047,820.76	14,934,927.95	11,876,688.41
地方教育附加	10,698,551.44	7,149,313.49	6,730,905.58
资源税	259,686,150.28	362,464,117.25	350,744,461.20
房产税	18,352,123.55	21,599,898.06	19,098,340.87
城镇土地使用税	30,738,828.88	42,759,364.57	43,491,850.49
车船使用税	67,165.92	385,398.08	238,746.69
印花税	6,328,584.93	8,634,251.14	5,283,437.57
环境保护税	14,737,433.05	24,275,261.17	12,450,038.99
水利建设基金	2,675,084.35	1,763,910.98	2,305,287.86
合 计	386,478,450.74	506,599,093.31	471,526,971.52

44. 销售费用

项 目	2025 年 1-9 月	2024 年度	2023 年度
职工薪酬	7,394,384.29	9,281,430.95	9,509,942.80
车辆使用费	4,924.61	32,168.81	80,046.16
装卸费		4,810.48	891,750.61
业务招待费	18,173.00	73,183.00	113,326.88
销售服务费		86,659.92	377,225.58
办公费		9,963.11	11,567.28
差旅费	39,183.50	39,977.39	33,950.89
保险费	929.20	8,062.82	6,154.96
折旧费	703,213.97	1,351,377.01	1,360,021.86
材料费		358,562.78	1,370,825.84
其他	1,600.29	89,446.35	35,166.53
合 计	8,162,408.86	11,335,642.62	13,789,979.39

45. 管理费用

项 目	2025 年 1-9 月	2024 年度	2023 年度
职工薪酬	102,882,614.86	141,795,416.55	255,800,642.98
办公费	1,602,730.65	959,784.21	1,440,537.59
水电费	456,839.62	541,899.72	1,489,057.59
差旅费	1,596,995.72	2,578,290.61	1,887,830.20
车辆使用费	487,605.67	1,422,015.69	1,486,759.37

项 目	2025 年 1-9 月	2024 年度	2023 年度
业务招待费	478,756.40	2,295,403.35	2,268,734.81
宣传费	229,023.56	730,938.51	632,049.63
咨询费	188,679.24	1,123,188.04	402,492.73
聘请中介机构费用	1,061,896.57	1,141,147.94	1,208,194.14
折旧费	3,611,651.39	5,706,383.26	4,506,873.83
无形资产摊销	2,622,232.94	2,943,379.57	2,997,436.22
残疾人就业保障金	2,320,219.33	1,630,823.91	1,775,572.00
物业服务费	7,167,971.60	6,367,785.98	6,195,204.65
生产及委托管理费	33,582,017.09	92,904,633.35	79,317,227.47
其他	6,504,453.92	8,198,084.08	4,098,518.31
合 计	164,793,688.56	270,339,174.77	365,507,131.52

46. 财务费用

项 目	2025 年 1-9 月	2024 年度	2023 年度
利息支出	273,412,914.49	429,153,487.88	462,867,314.37
减：利息收入	2,002,803.53	6,481,072.27	7,687,451.28
银行手续费	641,499.82	1,776,554.08	21,184.93
未确认融资费用分摊	30,684,581.23	43,698,377.07	46,635,100.18
合 计	302,736,192.01	468,147,346.76	501,836,148.20

47. 其他收益

项 目	2025 年 1-9 月	2024 年度	2023 年度
政府补助	2,002,673.46	11,908,447.72	2,827,426.42
个税扣缴税款手续费	788,549.80	349,954.79	292,540.01
进项税加计扣除			76,879.27
合 计	2,791,223.26	12,258,402.51	3,196,845.70

48. 投资收益

项 目	2025 年 1-9 月	2024 年度	2023 年度
债权投资持有期间取得的利息收入	3,142,426.98	6,047,767.55	7,751,167.98
其他	2,263,573.80	2,362,355.34	1,779,989.21
合 计	5,406,000.78	8,410,122.89	9,531,157.19

49. 公允价值变动收益

产生公允价值变动收益的来源	2025 年 1-9 月	2024 年度	2023 年度
按公允价值计量的投资性房地产	260,467.00		-10,165.04
合 计	260,467.00		-10,165.04

50. 信用减值损失

项 目	2025 年 1-9 月	2024 年度	2023 年度
应收账款坏账损失	-6,495,022.92	-1,115,519.54	-2,452,079.43
其他应收款坏账损失	-1,752,911.00	-9,987,989.88	96,325.11
合 计	-8,247,933.92	-11,103,509.42	-2,355,754.32

51. 资产减值损失

项 目	2025 年 1-9 月	2024 年度	2023 年度
固定资产减值损失	-1,749,815.00	-7,605,582.90	
合 计	-1,749,815.00	-7,605,582.90	

52. 资产处置收益

项 目	发生额			计入当期非经常性损益的金额		
	2025年1-9月	2024年度	2023年度	2025年1-9月	2024年度	2023年度
固定资产处置	8,751.02	76,131.18	-231,887.97	8,751.02	76,131.18	-231,887.97
合 计	8,751.02	76,131.18	-231,887.97	8,751.02	76,131.18	-231,887.97

53. 营业外收入

项 目	发生额			计入当期非经常性损益的金额		
	2025年1-9月	2024年度	2023年度	2025年1-9月	2024年度	2023年度
盘盈利得			5,218.56			5,218.56
违约金收入	120,312.50	380,984.50	942,536.96	120,312.50	380,984.50	942,536.96
非流动资产毁损报废利得	2,791,841.77	1,343,920.35		2,791,841.77	1,343,920.35	
碳排放配额出售利得	33,649,254.71		54,992,452.83	33,649,254.71		54,992,452.83
经批准无法支付的应付款	1,489,117.28	4,005,500.00	44,980.50	1,489,117.28	4,005,500.00	44,980.50
罚款收入	1,156,213.99	2,224,100.81	1,401,520.00	1,156,213.99	2,224,100.81	1,401,520.00
其他	48,123.21	59,328.80	681,342.32	48,123.21	59,328.80	681,342.32
合 计	39,254,863.46	8,013,834.46	58,068,051.17	39,254,863.46	8,013,834.46	58,068,051.17

54. 营业外支出

项 目	发生额			计入当期非经常性损益的金额		
	2025年1-9月	2024年度	2023年度	2025年1-9月	2024年度	2023年度
捐赠支出	790,000.00	3,443,091.00	3,592,200.00	790,000.00	3,443,091.00	3,592,200.00
非流动资产毁损报废损失	2,533.96	15,544.79	454,242.67	2,533.96	15,544.79	454,242.67

项 目	发生额			计入当期非经常性损益的金额		
	2025 年 1-9 月	2024 年度	2023 年度	2025 年 1-9 月	2024 年度	2023 年度
罚款及滞纳金	5,954,479.71	1,508,000.00	804,372.85	5,954,479.71	1,508,000.00	804,372.85
其他			142,115.00			142,115.00
合 计	6,747,013.67	4,966,635.79	4,992,930.52	6,747,013.67	4,966,635.79	4,992,930.52

55. 所得税费用

(1) 所得税费用的组成

项 目	2025 年 1-9 月	2024 年度	2023 年度
当期所得税费用	557,375,168.10	470,013,436.32	211,170,019.96
递延所得税费用	-23,097,904.69	3,556,774.72	-25,839,438.95
合 计	534,277,263.41	473,570,211.04	185,330,581.01

(2) 会计利润与所得税费用调整过程

项 目	2025 年 1-9 月	2024 年度	2023 年度
利润总额	1,768,906,311.50	1,922,183,116.27	670,465,766.06
按法定/适用税率计算的所得税费用	442,226,577.88	480,545,779.07	167,616,441.52
子公司适用不同税率的影响			
调整以前期间所得税的影响	1,369,236.33		
非应税收入的影响			
不可抵扣的成本、费用和损失的影响	90,825,388.86	63,094,075.62	19,904,699.84
使用前期未确认递延所得税资产的可抵扣亏损的影响		-4,373,635.54	-1,838,377.25
本期未确认递延所得税资产的可抵扣暂时性差异或可抵扣亏损的影响			
研发费用加计扣除			
其他	-143,939.66	-65,696,008.11	-352,183.10
所得税费用	534,277,263.41	473,570,211.04	185,330,581.01

56. 其他综合收益

其他综合收益各项目及其所得税影响和转入损益情况以及其他综合收益各项目的调节情况详见附注五、39 其他综合收益。

57. 现金流量表项目注释

(1) 与经营活动有关的现金

①收到的其他与经营活动有关的现金

项 目	2025 年 1-9 月	2024 年度	2023 年度
代收代付运费款	101,022,638.73	86,366,862.50	120,235,179.70
保证金及押金	54,208,159.26	34,651,657.44	19,420,390.22
租赁收入	5,857,661.74	7,431,821.47	6,023,768.68
政府补助	478,000.00	3,680,810.54	2,915,174.95
利息	1,601,745.56	3,317,349.73	1,963,988.13

项 目	2025 年 1-9 月	2024 年度	2023 年度
往来款及其他	41,827,637.74	63,707,807.69	37,952,942.46
合 计	204,995,843.03	199,156,309.37	188,511,444.14

②支付的其他与经营活动有关的现金

项 目	2025 年 1-9 月	2024 年度	2023 年度
代收代付运费款	111,000,000.00	88,000,000.00	135,000,000.00
委托管理费		78,629,412.24	27,217,899.24
服务及咨询费	7,721,312.35	24,912,723.91	27,050,881.34
保证金及押金	10,088,256.73	12,000,095.21	56,302,741.14
差旅费	2,194,323.73	5,233,887.96	6,232,154.65
业务招待费	491,491.95	3,001,631.69	2,613,843.98
检测费	255,910.00	3,995,250.00	3,540,567.20
物业费	801,654.17	1,946,121.51	1,745,748.64
往来款及其他	248,268,401.53	142,096,065.76	131,721,849.00
合 计	380,821,350.46	359,815,188.28	391,425,685.19

(2) 与投资活动有关的现金

①购建固定资产、无形资产和其他长期资产支付的现金

项 目	2025 年 1-9 月	2024 年度	2023 年度
购建固定资产	147,464,304.49	93,168,607.58	64,406,484.67
购建在建工程	303,958,995.84	698,661,201.21	1,951,000,464.11
购建无形资产	161,417,405.53	903,201,343.69	77,902,397.84
合 计	612,840,705.86	1,695,031,152.48	2,093,309,346.62

②收到的其他与投资活动有关的现金

项 目	2025 年 1-9 月	2024 年度	2023 年度
委贷本金及利息、手续费	101,105,945.00	104,177,222.22	25,132,861.11
增值税留抵退税		25,000,000.00	238,697,491.62
资产支持商业票据		105,330,000.00	157,000,000.00
基建期款项	182,500.65	591,208.87	2,208,783.88
固定安排费	172,044.98		
合 计	101,460,490.63	235,098,431.09	423,039,136.61

③支付的其他与投资活动有关的现金

项 目	2025 年 1-9 月	2024 年度	2023 年度
委贷本金及利息、手续费		100,100,000.00	80,000.00

项 目	2025 年 1-9 月	2024 年度	2023 年度
资产支持商业票据		151,618,036.95	197,000,000.00
基建期款项	93,002.04	2,160,568.24	7,159,583.83
合 计	93,002.04	253,878,605.19	204,239,583.83

(3) 与筹资活动有关的现金

①收到的其他与筹资活动有关的现金

项 目	2025 年 1-9 月	2024 年度	2023 年度
永续债资金			167,230,000.00

②支付的其他与筹资活动有关的现金

项 目	2025 年 1-9 月	2024 年度	2023 年度
委托代拨款收费	10,484,321.99		5,013,966.22
融资租赁款		86,793,322.38	
支付租赁负债的本金和利息	2,178,922.97	3,813,881.08	3,027,846.63
合 计	12,663,244.96	90,607,203.46	8,041,812.85

58. 现金流量表补充资料

(1) 现金流量表补充资料

补充资料	2025 年 1-9 月	2024 年度	2023 年度
1. 将净利润调节为经营活动现金流量:			
净利润	1,234,629,048.09	1,448,612,905.23	485,135,185.05
加: 资产减值准备	1,749,815.00	7,605,582.90	
信用减值准备	8,247,933.92	11,103,509.12	2,355,754.32
固定资产折旧、投资性房地产折旧、油气资产折耗、生产性生物资产折旧	670,810,939.93	742,588,402.96	570,148,325.26
使用权资产折旧	2,611,699.69	3,091,416.75	2,362,111.06
无形资产摊销	129,560,088.04	159,068,489.21	150,345,991.20
长期待摊费用摊销		36,727,681.18	1,483,645.06
处置固定资产、无形资产和其他长期资产的损失(收益以“-”号填列)	-8,751.02	-76,131.18	231,887.97
固定资产报废损失(收益以“-”号填列)	-2,789,307.81	-1,328,375.56	454,242.67
公允价值变动损失(收益以“-”号填列)	-260,467.00		10,165.04
财务费用(收益以“-”号填列)	304,097,495.72	472,851,864.95	509,502,414.55

补充资料	2025年1-9月	2024年度	2023年度
投资损失（收益以“-”号填列）	-5,406,000.78	-8,410,122.89	-9,531,157.19
递延所得税资产减少（增加以“-”号填列）	-23,017,345.06	3,747,621.54	-25,648,592.13
递延所得税负债增加（减少以“-”号填列）	-80,559.63	-190,846.82	-75,000.00
存货的减少（增加以“-”号填列）	-35,463,599.99	70,147,773.75	-222,146,441.51
经营性应收项目的减少（增加以“-”号填列）	-602,898,257.64	-533,358,788.23	-422,576,037.22
经营性应付项目的增加（减少以“-”号填列）	762,169,934.42	106,140,136.57	201,602,041.03
其他	20,299,898.23	71,348,095.66	-34,761,148.09
经营活动产生的现金流量净额	2,464,252,564.11	2,589,669,215.14	1,208,893,387.07
2. 不涉及现金收支的重大投资和筹资活动：			
债务转为资本			
一年内到期的可转换公司债券			
新增使用权资产			
3. 现金及现金等价物净变动情况：			
现金的期末余额	478,373,164.26	349,082,138.26	361,314,548.26
减：现金的期初余额	349,082,138.26	361,314,548.26	611,977,162.66
加：现金等价物的期末余额			
减：现金等价物的期初余额			
现金及现金等价物净增加额	129,291,026.00	-12,232,410.00	-250,662,614.40

(2) 现金和现金等价物构成情况

项 目	2025年9月30日	2024年12月31日	2023年12月31日
一、现金	478,373,164.26	349,082,138.26	361,314,548.26
其中：库存现金			
可随时用于支付的银行存款	146,467,301.59	164,951,606.89	202,622,895.90
可随时用于支付的其他货币资金	331,905,862.67	184,130,531.37	158,691,652.36
可用于支付的存放中央银行款项			
存放同业款项			
拆放同业款项			
二、现金等价物			
其中：三个月内到期的债券投资			
三、期末现金及现金等价物余	478,373,164.26	349,082,138.26	361,314,548.26

项 目	2025 年 9 月 30 日	2024 年 12 月 31 日	2023 年 12 月 31 日
额			
其中：母公司或集团内子公司使用受限制的现金和现金等价物			

59. 所有者权益变动表项目注释

无。

60. 租赁

(1) 本公司作为承租人

- 1) 使用权资产相关信息详见本模拟财务报表附注五、15 之说明。
- 2) 与租赁相关的当期损益及现金流

项 目	2025 年 1-9 月金额	2024 年度金额	2023 年度金额
租赁负债的利息费用	312,582.71	484,538.77	574,253.86
计入当期损益的未纳入租赁负债计量的可变租赁付款额			
转租使用权资产取得的收入			
与租赁相关的总现金流出	2,178,922.97	90,607,203.46	3,027,846.63
售后租回交易产生的相关损益			

3) 售后租回交易

本公司于 2023 年至 2024 年期间售后租回交易标的物的控制权并未发生转移, 故不满足属于销售类型的售后租回交易。

(2) 本公司作为出租人

①经营租赁

1) 租赁收入

项 目	2025 年 1-9 月金额	2024 年度金额	2023 年度金额
租赁收入	4,004,259.66	6,051,213.68	5,363,436.76

2) 经营租赁资产

项 目	2025 年 1-9 月金额	2024 年度金额	2023 年度金额
固定资产	33,273,482.65	36,547,944.45	40,913,893.40
投资性房地产	501,331.00	240,864.00	240,864.00
合 计	33,774,813.65	36,788,808.45	41,154,757.40

3) 资产负债表日后连续五个会计年度每年将收到的未折现租赁收款额，以及剩余年度将收到的未折现租赁收款额总额

年 度	2025 年 9 月 30 日	2024 年 12 月 31 日	2023 年 12 月 31 日
资产负债表日后第 1 年	854,418.57	87,815.26	12,659.97
资产负债表日后第 2 年	284,806.19		
资产负债表日后第 3 年			
资产负债表日后第 4 年			
资产负债表日后第 5 年			
剩余年度将收到的未折现租赁收款额总额	1,139,224.76	87,815.26	12,659.97
其中：1 年以内（含 1 年）	854,418.57	87,815.26	12,659.97
1-2 年	284,806.19		
2-3 年			
3 年以上			

六、研发支出

1.按费用性质列示

无。

2.开发支出

(1) 符合资本化条件的研发项目开发支出

①2025 年 1-9 月

项 目	2024 年 12 月 31 日	本期增加金额		本期减少金额		2025 年 9 月 30 日
		内部开发支出	其他	确认为无形资产	转入当期损益	
火电机组智能监控系统技术与示范应用	12,249,339.62					12,249,339.62
基于全厂水平衡的智慧水岛管理系统研究及应用		2,752,345.94				2,752,345.94
基于三维温度场的间冷塔智慧防冻预警及闭环优化应用与研究		215,094.34				215,094.34
合 计	12,249,339.62	2,967,440.28				15,216,779.90

②2024 年度

项 目	2023年12月31日	本期增加金额		本期减少金额		2024年12月31日
		内部开发支出	其他	确认为无形资产	转入当期损益	
火电机组智能监控系统 技术与示范应用	7,349,603.77		4,899,735.85			12,249,339.62
合 计	7,349,603.77		4,899,735.85			12,249,339.62

③2023 年度

项 目	2022年12月31日	本期增加金额		本期减少金额		2023年12月31日
		内部开发支出	其他	确认为无形资产	转入当期损益	
火电机组智能监控系统 技术与示范应用	7,349,603.77					7,349,603.77
合 计	7,349,603.77					7,349,603.77

其中，重要的资本化研发项目情况

项 目	研发进度	预计完成时间	预计经济利益产生方式	开始资本化的时点	开始资本化的具体依据
火电机组智能监控系统 技术与示范应用	进行中	2025 年末	内部自用	2021 年 9 月	集团公司文件

七、合并范围的变更

2024 年 9 月国家电投集团内蒙古白音华煤电有限公司铝电分公司改制为子公司，即公司成立内蒙古白音华铝电有限公司子公司。

八、在其他主体中的权益

1.在子公司中的权益

(1) 企业集团的构成

子公司名称	注册资本（万元）	主要经营地	注册地	业务性质	持股比例(%)		取得方式
					直接	间接	
内蒙古白音华铝电有限公司	220,000.00	锡林郭勒盟西乌珠穆沁旗巴彦花镇	锡林郭勒盟西乌珠穆沁旗巴彦花镇	铝冶炼	100.00		新设
西乌旗高勒罕水务有限责任公司	26,840.00	巴彦乌拉镇	巴彦乌拉镇	水资源开发等	99.25		投资设立

注：白音华煤电公司对西乌旗高勒罕水务有限责任公司认缴 26,640.00 万元，认缴比例 90.00%；白音华煤电实缴 26,640.00 万元，实缴比例 99.25%，根据西乌旗高勒罕水务有限责任公司章程，白音华煤电享有西乌旗高勒罕水务有限责任公司 99.25%表决权。

(2) 重要的非全资子公司

无。

九、政府补助

1. 报告期各期末按应收金额确认的政府补助

无。

2. 涉及政府补助的负债项目

(1) 2025年1-9月

资产负债表列报项目	2024年12月31日余额	本期新增补助金额	本期计入营业外收入金额	本期转入其他收益	本期其他变动	2025年9月30日余额	与资产/收益相关
递延收益	834,000.00	478,000.00		105,405.96		1,206,594.04	与资产相关
合计	834,000.00	478,000.00		105,405.96		1,206,594.04	——

(2) 2024年度

资产负债表列报项目	2023年12月31日余额	本期新增补助金额	本期计入营业外收入金额	本期转入其他收益	本期其他变动	2024年12月31日余额	与资产/收益相关
递延收益	525,000.00	408,000.00		99,000.00		834,000.00	与资产相关
递延收益		264,000.00		264,000.00			与收益相关
合计	525,000.00	672,000.00		363,000.00		834,000.00	——

(3) 2023年度

资产负债表列报项目	2022年12月31日余额	本期新增补助金额	本期计入营业外收入金额	本期转入其他收益	本期其他变动	2023年12月31日余额	与资产/收益相关
递延收益	600,000.00			75,000.00		525,000.00	与资产相关
合计	600,000.00			75,000.00		525,000.00	——

3. 计入当期损益的政府补助

利润表列报项目	2025年1-9月	2024年度	2023年度	与资产/收益相关
其他收益	105,405.96	99,000.00	75,000.00	与资产相关
其他收益	1,897,267.50	11,809,447.72	2,752,426.42	与收益相关
合计	2,002,673.46	11,908,447.72	2,827,426.42	——

十、流动性风险

本公司从事风险管理的目标是在风险和收益之间取得平衡，将风险对本公司经营业绩的负面影响降至最低水平，使股东和其他权益投资者的利益最大化。基于该风险管理

目标，本公司风险管理的基本策略是确认和分析本公司面临的各种风险，建立适当的风险承受底线和进行风险管理，并及时可靠地对各种风险进行监督，将风险控制在限定的范围内。

本公司在日常活动中面临各种与金融工具相关的风险，主要包括信用风险、流动性风险及市场风险。管理层已审议并批准管理这些风险的政策，概括如下。

1. 信用风险

信用风险，是指金融工具的一方不能履行义务，造成另一方发生财务损失的风险。

为降低信用风险，本公司成立了一个小组负责确定信用额度、进行信用审批，并执行其他监控程序以确保采取必要的措施回收过期债权。此外，本公司于每个资产负债表日审核每一单项应收款的回收情况，以确保就无法回收的款项计提充分的坏账准备。因此，本公司管理层认为本公司所承担的信用风险已经大为降低。

本公司的流动资金存放在信用评级较高的银行，故流动资金的信用风险较低。

由于本公司的风险敞口分布在多个合同方和多个客户，因此本公司没有重大的信用集中风险。

2. 流动性风险

流动性风险，是指本公司在履行以交付现金或其他金融资产的方式结算的义务时发生资金短缺的风险。管理流动性风险时，本公司保持管理层认为充分的现金及现金等价物并对其进行监控，以满足本公司经营需要，并降低现金流量波动的影响。本公司管理层对银行借款的使用情况进行监控并确保遵守借款协议。

报告期各期末本公司以未折现的合同现金流量列示的金融负债到期期限如下：

项目名称	2025年9月30日				
	账面价值	未折现合同金额	1年以内	1-3年	3年以上
短期借款	1,522,834,781.95	1,536,895,038.62	1,536,895,038.62		
应付账款	984,644,176.74	984,644,176.74	789,478,241.20	146,300,408.68	48,865,526.86
其他应付款	765,296,699.44	765,296,699.44	170,078,172.74	405,642,391.11	189,576,135.59
一年内到期的其他非流动负债	2,210,576,025.39	2,407,558,989.09	2,407,558,989.09		
长期借款	9,097,349,185.00	9,785,105,642.71		4,472,289,294.69	5,312,816,348.02
租赁负债	5,646,195.07	5,781,568.89		5,781,568.89	
长期应付款	773,626,876.43	957,130,720.00		192,000,000.00	765,130,720.00
合计	15,359,973,940.02	16,442,412,835.49	4,904,010,441.65	5,222,013,663.37	6,316,388,730.47

(续上表)

项目名称	2024年12月31日				
	账面价值	未折现合同金额	1年以内	1-3年	3年以上
短期借款	1,406,639,500.03	1,435,331,908.36	1,435,331,908.36		
应付账款	1,139,346,644.88	1,139,346,644.88	897,870,729.35	190,869,094.25	50,606,821.28
其他应付款	677,972,460.52	677,972,460.52	251,403,263.13	353,553,467.85	73,015,729.54
一年内到期的其他非流动负债	2,474,128,855.04	2,513,419,529.16	2,513,419,529.16		
长期借款	10,667,836,431.00	12,343,047,650.43		9,443,591,761.19	2,899,455,889.24
租赁负债	7,048,911.46	7,369,506.99		7,369,506.99	
长期应付款	842,744,089.22	1,053,130,720.00		192,000,000.00	861,130,720.00
合计	17,215,716,892.15	19,169,618,420.34	5,098,025,430.00	10,187,383,830.28	3,884,209,160.06

(续上表)

项目名称	2023年12月31日				
	账面价值	未折现合同金额	1年以内	1-3年	3年以上
短期借款	308,616,627.79	314,755,405.57	314,755,405.57		
应付账款	806,039,004.03	806,039,004.03	630,286,996.08	126,488,510.27	49,263,497.68
其他应付款	767,691,430.81	767,691,430.81	275,061,139.35	270,019,014.66	222,611,276.80
一年内到期的其他非流动负债	4,802,617,856.56	4,932,745,862.01	4,932,745,862.01		
长期借款	9,877,988,227.00	10,698,832,521.10		7,051,849,559.00	3,646,982,962.10
租赁负债	5,534,973.68	5,678,813.84		3,665,399.96	2,013,413.88
长期应付款	900,145,123.30	1,149,130,720.00		192,000,000.00	957,130,720.00
合计	17,468,633,243.17	18,674,873,757.36	6,152,849,403.01	7,644,022,483.89	4,878,001,870.46

1. 市场风险

(1) 利率风险

本公司的利率风险主要产生于长期银行借款、应付债券等长期带息债务。浮动利率的金融负债使本公司面临现金流量利率风险，固定利率的金融负债使本公司面临公允价值利率风险。本公司根据当时的市场环境来决定固定利率及浮动利率合同的相对比例。

本公司总部财务部门持续监控集团利率水平。利率上升会增加新增带息债务的成本以及本公司尚未付清的以浮动利率计息的带息债务的利息支出，并对本公司的财务业绩产生重大的不利影响，管理层会依据最新的市场状况及时做出调整。

截至2025年9月30日为止期间，本公司的银行借款人民币1,276,772.27万元，在其他风险变量保持不变的情况下，如果以浮动利率计算的借款利率上升或下降50个基点，不会对本公司的利润总额和股东权益产生重大的影响。

十一、公允价值的披露

1. 以公允价值计量的资产和负债的公允价值

项 目	2025年9月30日公允价值			
	第一层次公允价值计量	第二层次公允价值计量	第三层次公允价值计量	合 计
一、持续的公允价值计量			195,885,830.19	195,885,830.19
（一）应收款项融资			195,384,499.19	195,384,499.19
（二）其他权益工具投资				
（三）投资性房地产			501,331.00	501,331.00
1.出租的建筑物			501,331.00	501,331.00

（续）

项 目	2024年12月31日公允价值			
	第一层次公允价值计量	第二层次公允价值计量	第三层次公允价值计量	合 计
一、持续的公允价值计量			101,388,080.24	101,388,080.24
（一）应收款项融资			101,147,216.24	101,147,216.24
（二）其他权益工具投资				
（三）投资性房地产			240,864.00	240,864.00
1.出租的建筑物			240,864.00	240,864.00

（续）

项 目	2023年12月31日公允价值			
	第一层次公允价值计量	第二层次公允价值计量	第三层次公允价值计量	合 计
一、持续的公允价值计量			84,284,465.60	84,284,465.60
（一）应收款项融资			84,043,601.60	84,043,601.60
（二）其他权益工具投资				
（三）投资性房地产			240,864.00	240,864.00
1.出租的建筑物			240,864.00	240,864.00

2. 持续和非持续第三层次公允价值计量项目，采用的估值技术和重要参数的定性及定量信息

应收款项融资：对于持有的应收票据，其剩余期限较短，采用特定估值技术确定其公允价值。

其他权益工具投资：因本公司对被投资单位无控制、无共同控制、无重大影响，且上述被投资单位非上市公司，其他权益工具投资按照现行资产评估准则及有关规定，由

专业评估机构按照估值模型计算得出。

投资性房地产：投资性房地产按照现行资产评估准则及有关规定，由专业评估机构按照估值模型计算得出。

十二、关联方及关联交易

1. 本公司的母公司情况

母公司名称	注册地	业务性质	注册资本 (万元)	母公司对本公司的持股比例 (%)	母公司对本公司的表决权比例 (%)
国家电投集团内蒙古能源有限公司	呼和浩特市	电力投资开发	10,000.00	100.00	100.00

本公司的最终控制方为国家电力投资集团有限公司。

2. 本公司的子公司情况

本公司子公司的情况详见附注八、在其他主体中的权益。

3. 本公司的其他关联方情况

其他关联方名称	其他关联方与本公司关系
安达市众心新能源有限公司	同一最终控制方
百瑞信托有限责任公司	同一最终控制方
北京中企时代科技有限公司	同一最终控制方
北京中企时代科技有限公司霍林郭勒分公司	同一最终控制方
北票发电有限责任公司	同一最终控制方
朝阳燕山湖发电有限公司	同一最终控制方
赤峰白音华物流有限公司	同一最终控制方
大连发电有限责任公司	同一最终控制方
大庆黄和光储实证研究有限公司	同一最终控制方
电能易购（北京）科技有限公司	同一最终控制方
电能易招咨询有限公司	同一最终控制方
肥西县冠阳新能源有限公司	同一最终控制方
扶余吉电新能源有限公司	同一最终控制方
抚顺辽电运营管理有限公司	同一最终控制方
阜新发电有限责任公司	同一最终控制方
甘肃中电投新能源发电有限责任公司	同一最终控制方
广西桂平浙动新能源有限公司	同一最终控制方
广西国电投浙桂新能源有限公司	同一最终控制方

其他关联方名称	其他关联方与本公司关系
国核信息科技有限公司	同一最终控制方
国家电力投资集团有限公司发展研究中心	同一最终控制方
国家电力投资集团有限公司物资装备分公司	同一最终控制方
国家电投集团保险经纪有限公司	同一最终控制方
国家电投集团电站运营技术（北京）有限公司	同一最终控制方
国家电投集团东北电力有限公司	同一最终控制方
国家电投集团东北电力有限公司本溪热电分公司	同一最终控制方
国家电投集团东北电力有限公司抚顺热电分公司	同一最终控制方
国家电投集团铝业国际贸易有限公司	同一最终控制方
国家电投集团内蒙古能源有限公司赤峰热电厂	同一最终控制方
国家电投集团内蒙古能源有限公司蒙源物资装备分公司	同一最终控制方
国家电投集团数字科技有限公司	同一最终控制方
国家电投集团碳资产管理有限公司	同一最终控制方
国家电投集团协鑫滨海发电有限公司	同一最终控制方
国家电投集团远达环保工程有限公司	同一最终控制方
河北亮能售电有限公司	同一最终控制方
湖南祁东县灵官风电开发有限公司	同一最终控制方
吉电定州新能源科技有限公司	同一最终控制方
吉林电力股份有限公司白城发电公司	同一最终控制方
吉林更生东风力发电有限公司	同一最终控制方
吉林省中能风电投资有限公司	同一最终控制方
江苏常熟发电有限公司	同一最终控制方
江永鑫风新能源开发有限公司	同一最终控制方
克州绿动能源发展有限公司	同一最终控制方
龙州沃合新能源科技有限公司	同一最终控制方
龙州县百熠新能源科技有限公司	同一最终控制方
蒙东协合新能源有限公司	同一最终控制方
南宁吉昇新能源有限公司	同一最终控制方
讷河市威天新能源有限公司	同一最终控制方
内蒙古白音华蒙东露天煤业有限公司	同一最终控制方
内蒙古大板发电有限责任公司	同一最终控制方
内蒙古电投霍白配售电有限公司	同一最终控制方
内蒙古电投能源股份有限公司	同一最终控制方
内蒙古霍煤鸿骏铝电有限责任公司	同一最终控制方
内蒙古锦华路港物流有限责任公司	同一最终控制方

其他关联方名称	其他关联方与本公司关系
内蒙古锦华路港物流有限责任公司赤峰铁路分公司	同一最终控制方
内蒙古锦华路港物流有限责任公司锦州铁路分公司	同一最终控制方
内蒙古锦华路港物流有限责任公司铁路运输分公司	同一最终控制方
能德（临清市）新能源有限公司	同一最终控制方
曲阳县美恒新能源科技有限公司	同一最终控制方
沙洋绿动光伏发电有限公司	同一最终控制方
山东电力工程咨询院有限公司	同一最终控制方
上海电力燃料有限公司	同一最终控制方
上海发电设备成套设计研究院有限责任公司	同一最终控制方
上海和运工程咨询有限公司	同一最终控制方
上海能源科技发展有限公司	同一最终控制方
沈阳远达环保工程有限公司	同一最终控制方
寿光电投昊邦新能源有限公司	同一最终控制方
双牌麻江五星岭风力发电有限公司	同一最终控制方
铁岭市清河电力监理有限责任公司	同一最终控制方
通辽霍林河坑口发电有限责任公司	同一最终控制方
通辽热电有限责任公司	同一最终控制方
通辽盛发热电有限责任公司	同一最终控制方
通辽市蒙东能源鼎信招投标有限责任公司	同一最终控制方
通辽泰合风力发电有限公司	同一最终控制方
通榆开通风力发电有限公司	同一最终控制方
五凌（吴忠市红寺堡区）电力有限责任公司	同一最终控制方
五凌新化电力有限公司	同一最终控制方
五凌新平新能源有限公司	同一最终控制方
五凌炎陵电力有限公司	同一最终控制方
五凌沅陵电力有限公司	同一最终控制方
襄阳绿源光伏发电有限公司	同一最终控制方
新田九峰山风电有限公司	同一最终控制方
益阳市资阳区晶盛新能源有限公司	同一最终控制方
张北禾润能源有限公司	同一最终控制方
张掖吉电新能源有限公司	同一最终控制方
漳州吉电新能源科技有限公司	同一最终控制方
长春吉电能源科技有限公司	同一最终控制方
镇赉吉电新能源有限公司	同一最终控制方
中电华创电力技术研究有限公司	同一最终控制方

其他关联方名称	其他关联方与本公司关系
中电投东北能源科技有限公司	同一最终控制方
中电投锦州港口有限责任公司	同一最终控制方
中电投蒙东能源集团有限责任公司	同一最终控制方
中电投蒙东能源集团有限责任公司通辽发电总厂	同一最终控制方
中电投蒙东能源集团有限责任公司通辽盛发热电分公司	同一最终控制方
中国电能成套设备有限公司	同一最终控制方
重庆和技环境检测有限公司	同一最终控制方
国家电投集团财务有限公司	同一最终控制方
重庆中电自能科技有限公司	同一最终控制方
电能（北京）工程监理有限公司	同一最终控制方
贵州元龙综合能源产业服务有限公司赤水分公司	同一最终控制方
苏州天河中电电力工程技术有限公司	同一最终控制方
中电电力检修工程有限公司	同一最终控制方

4. 关联交易情况

(1) 购销商品、提供和接受劳务的关联交易

采购商品、接受劳务情况

关联方	关联交易内容	2025年1-9月发生额	2024年度发生额	2023年度发生额
安达市众心新能源有限公司	采购商品		95,795.28	
北京中企时代科技有限公司	接受劳务		1,406,501.82	613,789.87
北京中企时代科技有限公司霍林郭勒分公司	接受劳务	962,264.16	4,647,187.23	5,023,459.89
赤峰白音华物流有限公司	接受劳务	34,487,030.93	68,723,495.05	45,466,902.82
大庆黄和光储实证研究有限公司	采购商品		122,641.51	
电能易购（北京）科技有限公司	采购商品、接受劳务	59,395,695.96	125,320,201.81	290,914,119.22
肥西县冠阳新能源有限公司	采购商品		279,119.81	
扶余吉电新能源有限公司	采购商品		267,169.81	
甘肃中电投新能源发电有限责任公司	采购商品		122,641.51	
广西桂平浙动新能源有限公司	采购商品		245,062.26	
广西国电投浙桂新能源有限公司	采购商品		278,984.91	
国家电力投资集团有限公司	接受劳务		2,375,597.17	2,730,735.85
国家电力投资集团有限公司发展研究中心	接受劳务	160,849.05	594,849.02	564,583.02
国家电力投资集团有限公司物资装备分公司	采购商品、接受劳务	157,281,195.51	73,095,993.28	122,016,892.74
国家电投集团保险经纪有限公司	接受劳务	4,429,522.88	5,658,839.60	3,060,313.08
国家电投集团电站运营技术（北京）有限公司	采购商品、接受劳务	2,539.82	695,698.38	267,380.43
国家电投集团东北电力有限公司	接受劳务		40,566.04	38,679.25

关联方	关联交易内容	2025年1-9月发生额	2024年度发生额	2023年度发生额
国家电投集团铝业国际贸易有限公司	采购商品	2,375,895,323.02	3,102,689,839.83	1,543,832,575.36
国家电投集团内蒙古能源有限公司赤峰热电厂	接受劳务		7,298,643.29	9,348,786.79
国家电投集团内蒙古能源有限公司蒙源物资装备分公司	采购商品、接受劳务	54,332,300.26	83,614,705.78	31,064,901.22
国家电投集团数字科技有限公司	采购商品、接受劳务	1,702,466.51	10,152,739.03	2,173,029.28
国家电投集团碳资产管理有限公司	接受劳务	165,094.34	612,735.85	447,641.50
国家电投集团远达环保工程有限公司	接受劳务		6,237,104.37	
河北亮能售电有限公司	采购商品		1,015,486.73	
湖南祁东县灵官风电开发有限公司	采购商品		77,901.89	327,124.53
吉电定州新能源科技有限公司	采购商品		30,390.57	
吉林更生东风力发电有限公司	采购商品		434,999.05	
吉林省中能风电投资有限公司	采购商品		119,170.75	
江永鑫风新能源开发有限公司	采购商品		174,967.92	
克州绿动能源发展有限公司	采购商品		1,039,438.68	
龙州沃合新能源科技有限公司	采购商品		203,882.08	
龙州县百熠新能源科技有限公司	采购商品		42,262.26	
南宁吉昇新能源有限公司	采购商品		230,523.58	
讷河市威天新能源有限公司	采购商品		145,382.08	
内蒙古白音华蒙东露天煤业有限公司	采购商品、接受劳务	248,246,630.55	361,507,380.67	174,970,292.87
内蒙古电投霍白配售电有限公司	接受劳务		121,698.11	
内蒙古电投能源股份有限公司	采购商品、接受劳务	39,939,097.86	93,478,426.16	84,866,511.88
内蒙古霍煤鸿骏铝电有限责任公司	采购商品、接受劳务	70,303,462.51	116,122,983.10	113,004,791.61
内蒙古锦华路港物流有限责任公司	采购商品、接受劳务		191,743,058.44	

关联方	关联交易内容	2025年1-9月发生额	2024年度发生额	2023年度发生额
内蒙古锦华路港物流有限责任公司赤峰铁路分公司	接受劳务	177,841,182.99	208,008,757.80	192,861,657.39
内蒙古锦华路港物流有限责任公司锦州铁路分公司	采购商品		14,566.04	
内蒙古锦华路港物流有限责任公司铁路运输分公司	采购商品、接受劳务	6,863,022.75	8,595,783.69	5,917,568.80
能德（临清市）新能源有限公司	采购商品		174,666.04	
曲阳县美恒新能源科技有限公司	采购商品		514,548.12	
沙洋绿动光伏发电有限公司	采购商品		58,028.30	
山东电力工程咨询院有限公司	采购商品、接受劳务	124,003,468.88	51,908,939.92	205,105,528.72
上海发电设备成套设计研究院有限责任公司	接受劳务		4,899,735.85	
上海和运工程咨询有限公司	接受劳务		5,027,388.74	6,201,078.45
上海能源科技发展有限公司	接受劳务	16,548,672.57	286,667,376.95	2,055,307,522.13
沈阳远达环保工程有限公司	接受劳务	10,170,504.99	10,906,692.10	7,042,156.96
寿光电投昊邦新能源有限公司	采购商品		221,662.26	
双牌麻江五星岭风力发电有限公司	采购商品		236,675.47	
铁岭市清河电力监理有限责任公司	接受劳务		268,867.92	599,056.60
通辽霍林河坑口发电有限责任公司	接受劳务			22,627.36
通辽市蒙东能源鼎信招投标有限责任公司	接受劳务		641,675.16	7,830.19
通榆开通风力发电有限公司	采购商品		343,531.13	
五凌（吴忠市红寺堡区）电力有限责任公司	采购商品		87,537.74	
五凌新化电力有限公司	采购商品		284,066.04	
五凌新平新能源有限公司	采购商品		1,658,174.52	
五凌炎陵电力有限公司	采购商品		212,281.13	
五凌沅陵电力有限公司	采购商品		334,076.42	182,309.43

关联方	关联交易内容	2025年1-9月发生额	2024年度发生额	2023年度发生额
襄阳绿源光伏发电有限公司	采购商品	317,627.36	317,627.36	
新田九峰山风电有限公司	采购商品		105,366.03	
益阳市资阳区晶盛新能源有限公司	采购商品		21,872.64	
张北禾润能源有限公司	采购商品		1,296,026.42	
张掖吉电新能源有限公司	采购商品		53,461.32	
漳州吉电新能源科技有限公司	采购商品		84,802.83	
长春吉电能源科技有限公司	接受劳务			8,400,849.56
镇赉吉电新能源有限公司	采购商品		841,803.77	
中电华创电力技术研究有限公司	接受劳务	3,556,235.84	2,702,452.82	
中电投东北能源科技有限公司	接受劳务			122,641.51
中电投蒙东能源集团有限责任公司通辽发电总厂	接受劳务	24,178,152.71	1,321,007.27	73,392.03
重庆和技环境检测有限公司	接受劳务		118,867.92	
重庆中电自能科技有限公司	接受劳务	237,591.42	558,974.77	268,564.87
电能（北京）工程监理有限公司	接受劳务	82,828.30		
贵州元龙综合能源产业服务有限公司赤水分公司	接受劳务	267,452.83		
苏州天河中电电力工程技术有限公司	接受劳务	443,396.23		
中电电力检修工程有限公司	接受劳务	429,794.34		
中电华创（苏州）电力技术研究有限公司	接受劳务	188,679.25		

出售商品、提供劳务情况

关联方	关联交易内容	2025年1-9月发生额	2024年度发生额	2023年度发生额
北京中企时代科技有限公司霍林郭勒分公司	出售商品	11,346.24	1,484.55	

关联方	关联交易内容	2025年1-9月发生额	2024年度发生额	2023年度发生额
北票发电有限责任公司	出售商品	679,656.64		23,458,000.59
朝阳燕山湖发电有限公司	出售商品	122,024,824.43	211,610,626.43	320,261,222.14
大连发电有限责任公司	出售商品			14,948,283.18
抚顺辽电运营管理有限公司	出售商品	67,350,817.18	33,130,502.72	48,629,981.77
阜新发电有限责任公司	出售商品	56,281,880.66	170,560,541.92	235,584,765.03
国家电投集团东北电力有限公司本溪热电分公司	出售商品	82,292,582.89	20,811,236.75	37,098,220.00
国家电投集团东北电力有限公司抚顺热电分公司	出售商品	30,611,492.19	19,722,061.99	45,884,014.49
国家电投集团铝业国际贸易有限公司	出售商品	352,189,519.73	609,241,657.90	446,403,826.79
国家电投集团内蒙古能源有限公司赤峰热电厂	出售商品	11,357,863.43	77,279,835.72	66,421,678.67
国家电投集团协鑫滨海发电有限公司	出售商品			34,411,770.80
吉林电力股份有限公司白城发电公司	出售商品		125,603,187.30	293,988,462.36
江苏常熟发电有限公司	出售商品			23,459,694.69
内蒙古白音华蒙东露天煤业有限公司	出售商品	1,602,646.98	1,840,587.39	1,120,353.31
内蒙古大板发电有限责任公司	出售商品	332,060,270.04	568,789,220.68	510,617,401.52
内蒙古霍煤鸿骏铝电有限责任公司	出售商品	7,398,971.69	431,315.81	38,900.00
内蒙古锦华路港物流有限责任公司赤峰铁路分公司	出售商品	310,963.55	411,142.34	1,446,074.98
上海电力燃料有限公司	出售商品			27,418,330.98
上海能源科技发展有限公司	出售商品		11,411,625.28	2,239,304.81
沈阳远达环保工程有限公司	出售商品、提供劳务	34,701.56	75,588.54	
通辽热电有限责任公司	提供劳务	325,117.92	433,490.56	433,018.88
通辽盛发热电有限责任公司	提供劳务			377,358.48
中电投锦州港口有限责任公司	出售商品	198,000,969.82	105,901,860.54	143,714,486.49

关联方	关联交易内容	2025年1-9月发生额	2024年度发生额	2023年度发生额
中电投蒙东能源集团有限责任公司通辽发电总厂	出售商品	9,355.09	6,828.40	14,152,830.19
中电投蒙东能源集团有限责任公司通辽盛发热电分公司	提供劳务	283,018.86	377,358.48	

(2) 关联租赁情况

本公司作为出租方：

承租方名称	租赁资产种类	2025年1-9月确认的租赁收入	2024年度确认的租赁收入	2023年度确认的租赁收入
内蒙古电投能源股份有限公司	运输工具、房屋建筑物、设备	4,273,647.83	5,598,313.26	4,902,000.88

(3) 关联担保情况

本公司作为被担保方

担保方	担保金额	担保起始日	担保到期日	担保是否已经履行完毕
中电投蒙东能源集团有限责任公司	2,700,000,000.00	2016/8/30	2024/12/9	是

(4) 关联方资金拆借

2023年12月31日

关联方	拆借金额	起始日	到期日	说明
拆入：				
内蒙古白音华蒙东露天煤业有限公司	750,000,000.00	2023/1/16	2025/1/15	
内蒙古大板发电有限责任公司	600,000,000.00	2022/6/29	2026/6/28	
内蒙古大板发电有限责任公司	650,000,000.00	2023/1/16	2026/1/15	
内蒙古大板发电有限责任公司	373,000,000.00	2023/1/17	2026/1/15	

关联方	拆借金额	起始日	到期日	说明
中电投蒙东能源集团有限责任公司	540,000,000.00	2023/2/27	2025/2/26	
中电投蒙东能源集团有限责任公司	350,000,000.00	2023/6/6	2025/2/26	
中电投蒙东能源集团有限责任公司	90,000,000.00	2023/7/20	2025/2/26	
中电投蒙东能源集团有限责任公司	50,000,000.00	2023/8/18	2024/8/17	
国家电力投资集团有限公司	800,000,000.00	2019/8/30	2024/8/30	
国家电力投资集团有限公司	200,000,000.00	2021/7/14	2024/7/13	
国家电力投资集团有限公司	900,000,000.00	2022/3/10	2025/3/10	
国家电力投资集团有限公司	500,000,000.00	2022/4/15	2025/4/15	
国家电力投资集团有限公司	700,000,000.00	2023/10/18	2025/10/18	
拆出：				
蒙东协合新能源有限公司	100,000,000.00	2021/5/19	2024/5/18	

2024年12月31日

关联方	拆借金额	起始日	到期日	说明
拆入：				
国家电力投资集团有限公司	900,000,000.00	2022/3/10	2025/3/10	
国家电力投资集团有限公司	500,000,000.00	2022/4/15	2025/4/15	
国家电力投资集团有限公司	700,000,000.00	2023/10/18	2025/10/18	
国家电力投资集团有限公司	200,000,000.00	2024/7/15	2027/7/15	
国家电力投资集团有限公司	800,000,000.00	2024/8/28	2027/8/28	
内蒙古大板发电有限责任公司	600,000,000.00	2022/6/29	2026/6/28	
内蒙古大板发电有限责任公司	650,000,000.00	2023/1/16	2026/1/15	

关联方	拆借金额	起始日	到期日	说明
内蒙古大板发电有限责任公司	153,000,000.00	2023/1/17	2026/1/15	
中电投蒙东能源集团有限责任公司	50,000,000.00	2023/2/27	2025/2/26	
中电投蒙东能源集团有限责任公司	590,000,000.00	2024/11/21	2027/11/20	
内蒙古白音华蒙东露天煤业有限公司	400,000,000.00	2024/12/12	2025/12/11	
拆出：				
蒙东协合新能源有限公司	100,000,000.00	2024/5/15	2025/5/14	

2025年9月30日

关联方	拆借金额	起始日	到期日	说明
拆入：				
国家电力投资集团有限公司	500,000,000.00	2025/4/18	2028/4/17	
国家电力投资集团有限公司	700,000,000.00	2023/10/18	2025/10/18	
国家电力投资集团有限公司	200,000,000.00	2024/7/15	2027/7/15	
国家电力投资集团有限公司	800,000,000.00	2024/8/28	2027/8/28	
国家电力投资集团有限公司	900,000,000.00	2025/3/13	2030/3/12	
内蒙古大板发电有限责任公司	600,000,000.00	2022/6/29	2026/6/28	
内蒙古大板发电有限责任公司	650,000,000.00	2023/1/16	2026/1/15	
内蒙古大板发电有限责任公司	150,000,000.00	2023/1/17	2026/1/15	
中电投蒙东能源集团有限责任公司	50,000,000.00	2025/2/24	2028/2/23	
中电投蒙东能源集团有限责任公司	120,000,000.00	2024/11/21	2027/11/20	
内蒙古白音华蒙东露天煤业有限公司	400,000,000.00	2024/12/12	2025/12/11	

(5) 其他关联交易

①存放在国家电投集团财务有限公司的银行存款余额：

关联方	2025年9月30日	2024年12月31日	2023年12月31日
国家电投集团财务有限公司	331,905,862.67	184,130,531.37	166,094,522.88

②存放在国家电投集团财务有限公司的银行存款利息收入：

关联方	2025年1-9月发生额	2024年度发生额	2023年度发生额
国家电投集团财务有限公司	1,180,723.31	3,856,025.94	2,424,880.27

③根据国家电投集团内蒙古能源有限公司、国家电投集团内蒙古白音华煤电有限公司、天津大板电力科技投资合伙企业（有限合伙）及内蒙古大板发电有限责任公司于2022年度签订的《内蒙古大板发电有限责任公司100%股权转让协议》约定内蒙古大板发电有限责任公司发行“国家电投-内蒙古公司能源基础设施投资大板发电资产专项计划（类REITs）”；在专项计划存续期间，大板电厂对合计16.23亿元委托贷款本金作为非入池资产，白音华煤电按照原持有的5%的股权比例享有该非入池资产的权利、义务、收益、责任及风险，根据上述安排白音华煤电享有对该16.23亿元委托贷款5%本金及利息的收款权利，2023年至2025年9月各期末该收款权利对应金额为87,085,307.84元、77,822,244.15元、79,913,772.97元。

④碳排放权交易

关联方	关联交易内容	2025年1-9月	2024年度	2023年度
内蒙古霍煤鸿骏铝电有限责任公司	出售碳排放权	33,649,254.71		40,839,622.64
中电投蒙东能源集团有限责任公司通辽发电总厂	出售碳排放权			14,152,830.19

5. 关联方应收应付款项

(1) 应收项目

项 目	关联方	2025年9月30日		2024年12月31日		2023年12月31日	
		账面余额	坏账准备	账面余额	坏账准备	账面余额	坏账准备
应收账款	朝阳燕山湖发电有限公司	25,302,040.14	506,040.80	14,037,224.13	280,744.48	11,448,548.80	228,970.98
	国家电投集团内蒙古能源有限公司赤峰热电厂	125,203,633.54	4,199,225.72	112,369,247.87	2,247,384.96	65,043,033.50	1,300,860.65
	抚顺辽电运营管理有限公司	17,348,538.04	346,970.76			4,111,939.31	82,238.79
	阜新发电有限责任公司	29,343.54	586.87	10,734,333.66	214,686.67	6,461,258.26	129,225.17
	国家电投集团东北电力有限公司本溪热电分公司	15,846,587.47	316,931.75				
	国家电投集团东北电力有限公司抚顺热电分公司	2,836,252.99	56,725.06			1,366,126.92	27,322.54
	内蒙古白音华蒙东露天煤业有限公司			1,940,587.39		1,221,185.11	
	内蒙古大板发电有限责任公司	87,347,622.34	1,746,952.45	46,477,879.80	929,557.60	25,088,532.42	501,770.65
	内蒙古锦华路港物流有限责任公司赤峰铁路分公司					13,597.65	
	上海能源科技发展有限公司	12,109,159.96		473,065.96	236,532.98	1,229,958.26	236,532.98
	中电投锦州港口有限责任公司	162,914,545.50	3,258,290.91			35,059,631.20	701,192.62
	内蒙古电投能源股份有限公司	142,403.10					
	吉林电力股份有限公司白城发电公司					8,582,875.78	171,657.52
	沈阳远达环保工程有限公司	4,694.92					
应收款项融资	国家电投集团铝业国际贸易有限公司			221,477.79		999,322.31	
预付款项	电能易购（北京）科技有限公司	37,213,457.53		822,753.16		9,013,281.68	
	电能易招咨询有限公司	280,000.00		90,000.00			
	内蒙古电投能源股份有限公司	110,220.00					
	国家电力投资集团有限公司物资装备分公司	8,463,882.73		4,569,404.42		1,900,000.00	

项 目	关联方	2025年9月30日		2024年12月31日		2023年12月31日	
		账面余额	坏账准备	账面余额	坏账准备	账面余额	坏账准备
	内蒙古白音华蒙东露天煤业有限公司	300,000.00					
	国家电投集团铝业国际贸易有限公司	56,364,960.13				145,782,999.72	
	国家电投集团保险经纪有限公司	263,221.31					
其他应收款	百瑞信托有限责任公司	3,610,700.00		3,610,700.00		3,610,700.00	
	内蒙古白音华蒙东露天煤业有限公司	300,000.00		123,251.20	16,975.36	23,251.20	2,325.12
	中国电能成套设备有限公司			27,528,796.42	27,528,796.42	27,528,796.42	27,528,796.42
	国家电投集团内蒙古能源有限公司蒙源物资装备分公司					1,858.00	
应收股利	蒙东协合新能源有限公司	330,514,148.92		52,238,727.90		52,238,727.90	
	通辽泰合风力发电有限公司	3,891,336.09		3,891,336.09		3,891,336.09	

(2) 应付项目

项 目	关联方	2025年9月30日	2024年12月31日	2023年12月31日
应付账款	北京中企时代科技有限公司	798,759.92	798,759.92	
	北京中企时代科技有限公司霍林郭勒分公司	662,735.85	1,633,073.95	4,421,072.00
	赤峰白音华物流有限公司	8,977,185.11	240,800.00	22,483,448.34
	电能易购(北京)科技有限公司			3,051,289.91
	国核信息科技有限公司			3,947.50
	国家电力投资集团有限公司		2,894,580.00	2,894,580.00
	国家电力投资集团有限公司发展研究中心			3,600.00
	国家电力投资集团有限公司物资装备分公司		7,875,852.83	7,185,361.43
	国家电投集团保险经纪有限公司	276,917.39		

项 目	关联方	2025年9月30日	2024年12月31日	2023年12月31日
	国家电投集团电站运营技术（北京）有限公司			5,168.00
	国家电投集团铝业国际贸易有限公司	43,631,085.45		244,609,735.58
	国家电投集团内蒙古能源有限公司赤峰热电厂			850,000.00
	国家电投集团内蒙古能源有限公司蒙源物资装备分公司	3,551,594.19	3,022,180.83	2,409,409.67
	国家电投集团数字科技有限公司	5,546,020.50	4,932,053.57	593,778.50
	国家电投集团碳资产管理有限公司			350,000.00
	国家电投集团远达环保工程有限公司	10,838,361.00	11,856,178.07	22,931,746.38
	内蒙古电投能源股份有限公司	493,962.90		97,122.68
	内蒙古白音华蒙东露天煤业有限公司	84,670,202.68	184,200,937.70	12,390,218.00
	内蒙古霍煤鸿骏铝电有限责任公司	13,798,547.69	8,884,156.15	16,608,685.05
	内蒙古锦华路港物流有限责任公司赤峰铁路分公司	105,461,035.68	17,997,817.77	48,996,207.16
	内蒙古锦华路港物流有限责任公司铁路运输分公司	5,366,607.80	834,934.25	3,273,574.50
	山东电力工程咨询院有限公司	15,035,813.43	214,500.00	214,500.00
	上海发电设备成套设计研究院有限责任公司	5,193,720.00		
	上海能源科技发展有限公司	213,216,311.00	347,254,597.88	169,575,336.60
	铁岭市清河电力监理有限责任公司			10,500.00
	长春吉电能源科技有限公司	1,898,592.00	1,898,592.00	1,898,592.00
	中电投蒙东能源集团有限责任公司通辽发电总厂	4,778,553.22		64,551.60
	重庆中电自能科技有限公司	46,668.60	62,142.30	
	沈阳远达环保工程有限公司	1,192,871.98		
	中国电能成套设备有限公司	678,000.00		
	中电华创（苏州）电力技术研究有限公司	200,000.00		

项 目	关联方	2025年9月30日	2024年12月31日	2023年12月31日
其他应付款	百瑞信托有限责任公司			532,210.75
	国家电投集团远达环保工程有限公司	5,175,749.13	5,175,749.13	3,794,585.46
	内蒙古电投能源股份有限公司	122,587,383.51	85,430,378.62	78,629,412.24
	内蒙古锦华路港物流有限责任公司赤峰铁路分公司	1,530,000.00		614,615.00
	山东电力工程咨询院有限公司	39,455,833.41	790,743.08	4,385,596.69
	上海能源科技发展有限公司	372,089,844.42	285,725,195.80	424,215,620.42
	沈阳远达环保工程有限公司	969,000.00	969,000.00	48,000.00
	苏州天河中电电力工程技术有限公司	14,100.00		
	国家电力投资集团有限公司物资装备分公司	2,440,056.29		
	电能易购（北京）科技有限公司	1,273,202.10		
	国家电力投资集团有限公司发展研究中心	89,400.00		
	国家电投集团保险经纪有限公司	1,813,590.56		
合同负债	北京中企时代科技有限公司霍林郭勒分公司	3,782.08		
	中电投蒙东能源集团有限责任公司通辽发电总厂	3,118.36		
	内蒙古电投能源股份有限公司	817,000.18		
应付股利	百瑞信托有限责任公司	4,208,940.14	6,752,907.06	
	国家电投集团内蒙古能源有限公司	408,320,300.00	408,320,300.00	
应付票据	国家电投集团铝业国际贸易有限公司			37,650,000.00

十三、承诺及或有事项

无。

十四、资产负债表日后事项

无。

十五、其他重要事项

本公司员工参与并实施企业年金方案，方案规定企业年金所需费用由企业和参加方案的职工个人共同缴纳。

单位缴费及分配：单位年缴费总额为上年度工资总额的 8%，按照职工个人缴费基数为权重，全额分配至职工个人账户。

个人缴费：职工个人缴费为本人缴费基数的 2%，职工个人缴费基数为本人上年度工资总额。

十六、母公司财务报表主要项目注释

1. 应收账款

(1) 按账龄披露

账 龄	2025 年 9 月 30 日	2024 年 12 月 31 日	2023 年 12 月 31 日
1 年以内	685,307,650.11	445,483,693.99	211,785,674.07
1 至 2 年	84,757,652.39	25,043,033.50	3,009,961.90
2 至 3 年		125,468.75	
3 至 4 年	125,468.75		473,065.96
4 至 5 年		473,065.96	4,729,239.45
5 年以上	473,065.96		
小 计	770,663,837.21	471,125,262.20	219,997,941.38
减：坏账准备	11,030,259.03	4,535,236.11	8,410,007.54
合 计	759,633,578.18	466,590,026.09	211,587,933.84

(2) 按坏账计提方法分类披露

①2025 年 9 月 30 日

类 别	2025 年 9 月 30 日				账面价值
	账面余额		坏账准备		
	金额	比例(%)	金额	计提比例(%)	
按单项计提坏账准备	125,468.75	0.02	125,468.75	100.00	
按组合计提坏账准备	770,538,368.46	99.98	10,904,790.28	1.42	759,633,578.18

类别	2025年9月30日				
	账面余额		坏账准备		账面价值
	金额	比例(%)	金额	计提比例(%)	
账龄组合	441,766,119.99	47.32	10,904,790.28	2.47	430,861,329.71
低风险组合	328,772,248.47	42.66			328,772,248.47
合计	770,663,837.21	——	11,030,259.03	——	759,633,578.18

②2024年12月31日

类别	2024年12月31日				
	账面余额		坏账准备		账面价值
	金额	比例(%)	金额	计提比例(%)	
按单项计提坏账准备	125,468.75	0.03	125,468.75	100.00	
按组合计提坏账准备	470,999,793.45	99.97	4,409,767.36	0.94	466,590,026.09
账龄组合	184,091,751.42	39.07	4,409,767.36	2.40	179,681,984.06
低风险组合	286,908,042.03	60.90			286,908,042.03
合计	471,125,262.20	——	4,535,236.11	——	466,590,026.09

③2023年12月31日

类别	2023年12月31日				
	账面余额		坏账准备		账面价值
	金额	比例(%)	金额	计提比例(%)	
按单项计提坏账准备	4,729,239.45	2.15	4,729,239.45	100.00	
按组合计提坏账准备	215,268,701.93	97.85	3,680,768.09	1.71	211,587,933.84
账龄组合	165,871,597.37	75.40	3,680,768.09	2.22	162,190,829.28
低风险组合	49,397,104.56	22.45			49,397,104.56
合计	219,997,941.38	——	8,410,007.54	——	211,587,933.84

报告期各期坏账准备计提的具体说明：

①报告期各期末按单项计提坏账准备的说明

2025年9月30日

名称	2025年9月30日			
	账面余额	坏账准备	计提比例(%)	计提理由
赤峰中蓝环保科技有限公司	125,468.75	125,468.75	100.00	无法收回

2024年12月31日

名 称	2024年12月31日			
	账面余额	坏账准备	计提比例 (%)	计提理由
赤峰中蓝环保科技有限公司	125,468.75	125,468.75	100.00	无法收回

2023年12月31日

名 称	2022年12月31日			
	账面余额	坏账准备	计提比例 (%)	计提理由
赤峰市蒙东道路货运车辆卫星监控服务有限公司	4,729,239.45	4,729,239.45	100.00	无法收回

②报告期各期末按账龄组合计提坏账准备的应收账款

账 龄	2025年9月30日		
	账面余额	坏账准备	计提比例 (%)
1年以内	356,535,401.64	7,041,418.22	1.97
1-2年	84,757,652.39	3,390,306.10	4.00
2-3年			
3-4年			
4-5年			
5年以上	473,065.96	473,065.96	
合 计	441,766,119.99	10,904,790.28	—

(续上表)

账 龄	2024年12月31日		
	账面余额	坏账准备	计提比例 (%)
1年以内	158,575,651.96	1,424,988.75	0.90
1-2年	25,043,033.50	2,748,245.63	10.97
2-3年			
3-4年			
4-5年	473,065.96	236,532.98	50.00
5年以上			
合 计	184,091,751.42	4,409,767.36	—

(续上表)

账 龄	2023年12月31日		
	账面余额	坏账准备	计提比例 (%)
1年以内	162,388,569.51	3,143,238.92	1.94
1-2年	3,009,961.90	300,996.19	10.00
2-3年			

账 龄	2023 年 12 月 31 日		
	账面余额	坏账准备	计提比例 (%)
3-4 年	473,065.96	236,532.98	50.00
4-5 年			
5 年以上			
合 计	165,871,597.37	3,680,768.09	—

按组合计提坏账准备的确认标准及说明见附注三、14。

(3) 坏账准备的变动情况

①2025 年 1-9 月的变动情况

类 别	2024 年 12 月 31 日	本期变动金额				2025 年 9 月 30 日
		计提	收回或转回	转销或核销	其他变动	
应收账款	4,535,236.11	6,495,022.92				11,030,259.03

②2024 年度的变动情况

类 别	2023 年 12 月 31 日	本期变动金额				2024 年 12 月 31 日
		计提	收回或转回	转销或核销	其他变动	
应收账款	8,410,007.54	1,115,519.54		4,990,290.97		4,535,236.11

③2023 年的变动情况

类 别	2022 年 12 月 31 日	本期变动金额				2023 年 12 月 31 日
		计提	收回或转回	转销或核销	其他变动	
应收账款	5,957,928.11	2,452,079.43				8,410,007.54

(4) 实际核销的应收账款情况

核销年度	项目	核销金额
2024 年	实际核销的应收账款	4,990,290.97

其中，重要的应收账款核销情况：

核销年度	单位名称	应收账款性质	核销金额	核销原因	履行的核销程序	款项是否由关联交易产生
2024 年	赤峰市蒙东道路货运车辆卫星监控服务有限公司	商品销售款	4,728,539.45	无法收回	纪要(2024) 82 号	否

(5) 按欠款方归集的余额前五名的应收账款和合同资产情况

①2025年9月30日

单位名称	应收账款期末余额	合同资产期末余额	应收账款和合同资产期末余额	占应收账款和合同资产期末余额合计数的比例(%)	应收账款坏账准备和合同资产减值准备期末余额
国家电网有限公司华北分部	169,100,359.64		169,100,359.64	21.94	
中电投锦州港口有限责任公司	162,914,545.50		162,914,545.50	21.14	3,258,290.91
国家电投集团内蒙古能源有限公司赤峰热电厂	125,203,633.54		125,203,633.54	16.25	4,199,225.72
内蒙古白音华铝电有限公司	94,576,929.92		94,576,929.92	12.27	
内蒙古大板发电有限责任公司	87,347,622.34		87,347,622.34	11.33	1,746,952.45
合计	639,143,090.94		639,143,090.94	82.93	9,204,469.08

②2024年12月31日

单位名称	应收账款期末余额	合同资产期末余额	应收账款和合同资产期末余额	占应收账款和合同资产期末余额合计数的比例(%)	应收账款坏账准备和合同资产减值准备期末余额
国家电网有限公司华北分部	133,163,748.23		133,163,748.23	28.27	
国网内蒙古东部电力有限公司	119,906,506.10		119,906,506.10	25.45	
国家电投集团内蒙古能源有限公司赤峰热电厂	112,369,247.87		112,369,247.87	23.85	2,748,245.63
内蒙古大板发电有限责任公司	46,477,879.80		46,477,879.80	9.87	929,557.60
朝阳燕山湖发电有限公司	14,037,224.13		14,037,224.13	2.98	280,744.48
合计	425,954,606.13		425,954,606.13	90.42	3,958,547.71

③2023年12月31日

单位名称	应收账款期末余额	合同资产期末余额	应收账款和合同资产期末余额	占应收账款和合同资产期末余额合计数的比例(%)	应收账款坏账准备和合同资产减值准备期末余额
国家电投集团内蒙古能源有限公司赤峰热电厂	65,043,033.50		65,043,033.50	29.57	1,300,860.67
国网内蒙古东部电力有限公司	49,244,708.47		49,244,708.47	22.38	

单位名称	应收账款期末余额	合同资产期末余额	应收账款和合同资产期末余额	占应收账款和合同资产期末余额合计数的比例(%)	应收账款坏账准备和合同资产减值准备期末余额
中电投锦州港口有限责任公司	35,059,631.20		35,059,631.20	15.94	701,192.62
内蒙古大板发电有限责任公司	25,088,532.42		25,088,532.42	11.40	501,770.65
朝阳燕山湖发电有限公司	11,448,548.80		11,448,548.80	5.20	228,970.98
合计	185,884,454.39		185,884,454.39	84.49	2,732,794.92

2. 其他应收款

(1) 分类列示

项目	2025年9月30日	2024年12月31日	2023年12月31日
应收股利	334,405,485.01	56,130,063.99	56,130,063.99
其他应收款	7,005,758.37	11,478,834.47	7,859,179.50
合计	341,411,243.38	67,608,898.46	63,989,243.49

(2) 应收股利

项目(或被投资单位)	2025年9月30日	2024年12月31日	2023年12月31日
通辽泰合风力发电公司	3,891,336.09	3,891,336.09	3,891,336.09
蒙东协合新能源有限公司	330,514,148.92	52,238,727.90	52,238,727.90
小计	334,405,485.01	56,130,063.99	56,130,063.99
减: 坏账准备			
合计	334,405,485.01	56,130,063.99	56,130,063.99

(3) 其他应收款

①按账龄披露

账龄	2025年9月30日	2024年12月31日	2023年12月31日
1年以内(含1年)	10,194,191.53	13,695,749.33	1,806,071.80
1至2年	2,578,977.00	1,695,551.20	6,345,039.45
2至3年	4,310,600.81	6,345,039.45	
3至4年	2,030,838.64		10,555.53
4至5年		10,555.53	11,195,127.36
5年以上	76,193,036.37	76,258,351.04	65,063,223.68
小计	95,307,644.35	98,005,246.55	84,420,017.82
减: 坏账准备	88,301,885.98	86,526,412.08	76,560,838.32
合计	7,005,758.37	11,478,834.47	7,859,179.50

②按坏账计提方法分类披露

类别	2025年9月30日				
	账面余额		坏账准备		账面价值
	金额	比例 (%)	金额	预期信用损失率 (%)	
单项计提坏账准备的其他应收款项	17,685,493.12	18.56	17,685,493.12	100.00	
按组合计提坏账准备的其他应收款项	77,622,151.23	81.44	70,616,392.86	90.97	7,005,758.37
1.以预期信用损失为基础计提坏账准备的其他应收款	77,622,151.23	81.44	70,616,392.86	90.97	7,005,758.37
2.预计无损失的关联方的其他应收款					
合计	95,307,644.35	100.00	88,301,885.98	—	7,005,758.37

(续上表)

类别	2024年12月31日				
	账面余额		坏账准备		账面价值
	金额	比例 (%)	金额	预期信用损失率 (%)	
单项计提坏账准备的其他应收款项	17,685,493.12	18.05	17,685,493.12	18.05	
按组合计提坏账准备的其他应收款项	80,319,753.43	81.95	68,840,918.96	70.24	11,478,834.47
1.以预期信用损失为基础计提坏账准备的其他应收款	80,319,753.43	81.95	68,840,918.96	70.24	11,478,834.47
2.预计无损失的关联方的其他应收款					
合计	98,005,246.55	100.00	86,526,412.08	—	11,478,834.47

(续上表)

类别	2023年12月31日				
	账面余额		坏账准备		账面价值
	金额	比例 (%)	金额	预期信用损失率 (%)	
单项计提坏账准备的其他应收款项	8,091,493.12	9.58	8,091,493.12	100.00	
按组合计提坏账准备的其他应收款项	76,328,524.70	90.42	68,469,345.20	89.70	7,859,179.50
1.以预期信用损失为基础计提坏账准备的其他应收款	76,328,524.70	90.42	68,469,345.20	89.70	7,859,179.50

类别	2023年12月31日				账面价值
	账面余额		坏账准备		
	金额	比例(%)	金额	预期信用损失率(%)	
2. 预计无损失的关联方的其他应收款					
合计	84,420,017.82	100.00	76,560,838.32	—	7,859,179.50

A. 期末，按单项计提坏账准备的其他应收款项

债务人名称	2025年9月30日余额	坏账准备	预期信用损失率(%)	计提理由
赤峰市松山区财政局	9,594,000.00	9,594,000.00	100.00	预计无法收回
赤峰市松山区人民政府	8,026,725.62	8,026,725.62	100.00	预计无法收回
个人往来	64,767.50	64,767.50	100.00	预计无法收回
合计	17,685,493.12	17,685,493.12	—	—

(续上表)

债务人名称	2024年12月31日余额	坏账准备	预期信用损失率(%)	计提理由
赤峰市松山区财政局	9,594,000.00	9,594,000.00	100.00	预计无法收回
赤峰市松山区人民政府	8,026,725.62	8,026,725.62	100.00	预计无法收回
个人往来	64,767.50	64,767.50	100.00	预计无法收回
合计	17,685,493.12	17,685,493.12	—	—

(续上表)

债务人名称	2023年12月31日余额	坏账准备	预期信用损失率(%)	计提理由
赤峰市松山区人民政府	8,026,725.62	8,026,725.62	100.00	预计无法收回
个人往来	64,767.50	64,767.50	100.00	预计无法收回
合计	8,091,493.12	8,091,493.12	—	—

B. 以预期信用损失为基础计提坏账准备的其他应收款项

账龄	2025年9月30日		
	账面余额		坏账准备
	金额	比例(%)	
1年以内(含1年)	600,191.53	0.77	36,003.83
1至2年	2,578,977.00	3.32	103,159.08
2至3年	4,310,600.81	5.55	344,848.06
3至4年	2,030,838.64	2.62	2,030,838.64
4至5年			

账 龄	2025 年 9 月 30 日		
	账面余额		坏账准备
	金额	比例 (%)	
5 年以上	68,101,543.25	87.73	68,101,543.25
合 计	77,622,151.23	—	70,616,392.86

(续上表)

账 龄	2024 年 12 月 31 日		
	账面余额		坏账准备
	金额	比例 (%)	
1 年以内 (含 1 年)	4,101,749.33	5.11	82,034.99
1 至 2 年	1,695,551.20	2.11	73,867.36
2 至 3 年	6,345,039.45	7.90	507,603.16
3 至 4 年			
4 至 5 年	10,555.53	0.01	10,555.53
5 年以上	68,166,857.92	84.87	68,166,857.92
合 计	80,319,753.43	—	68,840,918.96

(续上表)

账 龄	2023 年 12 月 31 日		
	账面余额		坏账准备
	金额	比例 (%)	
1 年以内 (含 1 年)	1,806,071.80	2.37	38,130.17
1 至 2 年	6,345,039.45	8.31	253,801.58
2 至 3 年			
3 至 4 年	10,555.53	0.01	10,555.53
4 至 5 年	11,195,127.36	14.67	11,195,127.36
5 年以上	56,971,730.56	74.64	56,971,730.56
合 计	76,328,524.70	—	68,469,345.20

③坏账准备的变动情况

A: 披露

2025 年 1-9 月的变动情况

类 别	2024 年 12 月 31 日	本期变动金额				2025 年 9 月 30 日
		计提	收回或转回	转销或核销	其他变动	
其他应收款	86,526,412.08	2,044,300.61	268,826.71			88,301,885.98
合 计	86,526,412.08	2,044,300.61	268,826.71			88,301,885.98

2024 年度的变动情况

类别	2023 年 12 月 31 日	本期变动金额				2024 年 12 月 31 日
		计提	收回或转回	转销或核销	其他变动	
其他应收款	76,560,838.32	9,968,084.68	2,510.92			86,526,412.08
合计	76,560,838.32	9,968,084.68	2,510.92			86,526,412.08

2023 年度的变动情况

类别	2022 年 12 月 31 日	本期变动金额				2023 年 12 月 31 日
		计提	收回或转回	转销或核销	其他变动	
其他应收款	76,660,942.42	-21,104.10	79,000.00			76,560,838.32
合计	76,660,942.42	-21,104.10	79,000.00			76,560,838.32

B: 披露

坏账准备	第一阶段	第二阶段	第三阶段	合计
	未来 12 个月预期信用损失	整个存续期预期信用损失(未发生信用减值)	整个存续期预期信用损失(已发生信用减值)	
2022 年 12 月 31 日	476,829.50	27,813,619.80	48,370,493.12	76,660,942.42
2022 年 12 月 31 日余额在本期	---	---	---	---
——转入第二阶段				
——转入第三阶段				
——转回第二阶段				
——转回第一阶段				
本期计提	74,724.92	-95,829.02		-21,104.10
本期转回			79,000.00	79,000.00
本期转销				
本期核销				
其他变动				
2023 年 12 月 31 日余额	551,554.42	27,717,790.78	48,291,493.12	76,560,838.32
2023 年 12 月 31 日余额在本期	---	---	---	---
——转入第二阶段				
——转入第三阶段				
——转回第二阶段				
——转回第一阶段				
本期计提	110,982.00	263,102.68	9,594,000.00	9,968,084.68

坏账准备	第一阶段	第二阶段	第三阶段	合 计
	未来 12 个月预期信用损失	整个存续期预期信用损失(未发生信用减值)	整个存续期预期信用损失(已发生信用减值)	
本期转回	2,510.92			2,510.92
本期转销				
本期核销				
其他变动				
2024 年 12 月 31 日余额	660,025.50	27,980,893.46	57,885,493.12	86,526,412.08
2024 年 12 月 31 日余额在本期	——	——	——	——
——转入第二阶段				
——转入第三阶段				
——转回第二阶段				
——转回第一阶段				
本期计提	30,000.01	1,882,308.99	131,991.61	2,044,300.61
本期转回		68,826.71	200,000.00	268,826.71
本期转销				
本期核销				
其他变动				
2025 年 9 月 30 日余额	690,025.51	29,794,375.74	57,817,484.73	88,301,885.98

④按欠款方归集的余额前五名的其他应收款情况

2025 年 9 月 30 日

单位名称	款项的性质	2025 年 9 月 30 日余额	账龄	占其他应收款余额合计数的比例(%)	坏账准备
锡林郭勒盟行政公署	其他	40,000,000.00	5 年以上	41.97	40,000,000.00
中国电能成套设备有限公司	其他	27,528,796.42	5 年以上	28.88	27,528,796.42
赤峰市松山区财政局	供热补贴	9,594,000.00	1 年以内	10.07	9,594,000.00
赤峰市松山区人民政府	临时占地费	8,026,725.62	5 年以内	8.42	8,026,725.62
内蒙古宝泰仑矿业有限公司	托管费	4,403,039.45	2-3 年	4.62	2,220,614.70
合 计	——	89,552,561.49	——	93.96	87,370,136.74

2024年12月31日

单位名称	款项的性质	2024年12月31日余额	账龄	占其他应收款余额合计数的比例(%)	坏账准备
锡林郭勒盟行政公署	其他	40,000,000.00	5年以上	40.81	40,000,000.00
中国电能成套设备有限公司	其他	27,528,796.42	4-5年、5年以上	28.09	27,528,796.42
赤峰市松山区财政局	工程款	9,594,000.00	1年以内	9.79	9,594,000.00
赤峰市松山区人民政府	供热补贴	8,026,725.62	1年以内	8.19	8,026,725.62
内蒙古宝泰仑矿业有限公司	托管费	4,406,639.45	2-3年	4.50	352,531.16
合计	——	89,556,161.49	——	91.38	85,502,053.20

2023年12月31日

单位名称	款项的性质	2023年12月31日余额	账龄	占其他应收款余额合计数的比例(%)	坏账准备
锡林郭勒盟行政公署	其他	40,000,000.00	5年以上	47.38	40,000,000.00
中国电能成套设备有限公司	其他	27,528,796.42	4-5年、5年以上	32.61	27,528,796.42
赤峰市松山区人民政府	供热补贴	8,026,725.62	5年以内	9.51	8,026,725.62
内蒙古宝泰仑矿业有限公司	托管费	4,406,639.45	1-2年	5.22	176,265.59
百瑞信托有限责任公司	认购保障基金款	3,610,700.00	1年以内、1-2年	4.28	110,982.00
合计	——	83,572,861.49	——	99.00	75,842,769.63

3. 长期股权投资

(1) 长期股权投资情况

项 目	2025年9月30日			2024年12月31日			2023年12月31日		
	账面余额	减值准备	账面价值	账面余额	减值准备	账面价值	账面余额	减值准备	账面价值
对子公司投资	2,395,074,104.91	21,207,582.59	2,373,866,522.32	2,395,074,104.91		2,395,074,104.91	266,400,000.00		266,400,000.00
对联营、合营企业投资									
合 计	2,395,074,104.91	21,207,582.59	2,373,866,522.32	2,395,074,104.91		2,395,074,104.91	266,400,000.00		266,400,000.00

(2) 对子公司投资

被投资单位	2024年12月31日	本期增加	本期减少	2025年9月30日	本期计提减值准备	2025年9月30日减值准备余额
内蒙古白音华铝电有限公司	2,128,674,104.91			2,128,674,104.91		
西乌旗高勒罕水务有限责任公司	266,400,000.00			266,400,000.00	21,207,582.59	21,207,582.59
合 计	2,395,074,104.91			2,395,074,104.91	21,207,582.59	21,207,582.59

(续上表)

被投资单位	2023年12月31日	本期增加	本期减少	2024年12月31日	本期计提减值准备	2024年12月31日减值准备余额
内蒙古白音华铝电有限公司		2,128,674,104.91		2,128,674,104.91		
西乌旗高勒罕水务有限责任公司	266,400,000.00			266,400,000.00		
合 计	266,400,000.00	2,128,674,104.91		2,395,074,104.91		

(续上表)

被投资单位	2022年12月31日	本期增加	本期减少	2023年12月31日	本期计提减值准备	2023年12月31日减值准备余额
西乌旗高勒罕水务有限责任公司	266,400,000.00			266,400,000.00		
合计	266,400,000.00			266,400,000.00		

4. 营业收入和营业成本

项目	2025年1-9月		2024年度		2023年度	
	收入	成本	收入	成本	收入	成本
主营业务	3,730,630,414.98	2,340,266,351.68	9,626,212,321.70	6,578,286,311.96	7,239,052,423.91	5,330,971,607.34
其他业务	6,741,771.19	6,211,259.45	76,594,405.86	76,143,640.69	61,398,488.02	23,616,612.85
合计	3,737,372,186.17	2,346,477,611.13	9,702,806,727.56	6,654,429,952.65	7,300,450,911.93	5,354,588,220.19

(1) 主营业务收入、主营业务成本的分解信息

项目	2025年1-9月		2024年度		2023年度	
	收入	成本	收入	成本	收入	成本
按产品类型分类						
煤炭产品	1,738,167,553.22	849,566,643.64	1,954,399,240.92	971,640,003.00	2,651,349,900.49	1,338,843,390.78
煤电产品	1,874,661,665.27	1,207,836,733.43	2,088,167,537.99	1,347,271,413.82	982,877,801.48	637,039,277.97
电解铝			5,395,931,420.22	3,833,421,205.26	3,430,888,694.42	2,975,714,329.20
其他	117,801,196.49	282,862,974.61	187,714,122.57	425,953,689.88	173,936,027.52	379,374,609.39
合计	3,730,630,414.98	2,340,266,351.68	9,626,212,321.70	6,578,286,311.96	7,239,052,423.91	5,330,971,607.34

5. 投资收益

项 目	2025 年 1-9 月	2024 年度	2023 年度
债权投资持有期间取得的利息收入	6,278,452.63	6,670,926.61	7,751,167.98
其他	172,044.98	2,362,355.34	1,779,989.21
合 计	6,450,497.61	9,033,281.95	9,531,157.19

十七、补充资料

1. 当期非经常性损益明细表

项 目	2025 年 1-9 月	2024 年度	2023 年度	说 明
非流动性资产处置损益，包括已计提资产减值准备的冲销部分	-1,761,099.98	-6,191,058.76	-686,130.64	
计入当期损益的政府补助，但与公司正常经营业务密切相关、符合国家政策规定、按照确定的标准享有、对公司损益产生持续影响的政府补助除外	2,124,527.18	2,018,543.53	1,507,343.77	
除同公司正常经营业务相关的有效套期保值业务外,非金融企业持有金融资产和金融负债产生的公允价值变动损益以及处置金融资产和金融负债产生的损益				
计入当期损益的对非金融企业收取的资金占用费				
委托他人投资或管理资产的损益				
对外委托贷款取得的损益	5,233,955.80	9,165,949.09	10,981,098.34	
因不可抗力因素，如遭受自然灾害而产生的各项财产损失				
单独进行减值测试的应收款项减值准备转回				
企业取得子公司、联营企业及合营企业的投资成本小于取得投资时应享有被投资单位可辨认净资产公允价值产生的收益				
同一控制下企业合并产生的子公司期初至合并日的当期净损益				
非货币性资产交换损益				

项 目	2025 年 1-9 月	2024 年度	2023 年度	说 明
债务重组损益				
企业因相关经营活动不再持续而发生的一次性费用，如安置职工的支出等				
因税收、会计等法律、法规的调整对当期损益产生的一次性影响				
因取消、修改股权激励计划一次性确认的股份支付费用				
对于现金结算的股份支付，在可行权日之后，应付职工薪酬的公允价值变动产生的损益				
采用公允价值模式进行后续计量的投资性房地产公允价值变动产生的损益	260,467.00		-10,165.04	
交易价格显失公允的交易产生的收益				
与公司正常经营业务无关的或有事项产生的损益				
受托经营取得的托管费收入				
除上述各项之外的其他营业外收入和支出	31,293,328.00	4,396,646.41	53,685,816.15	
其他符合非经常性损益定义的损益项目			42,000.00	
非经常性损益总额	37,151,178.00	9,390,080.27	65,519,962.58	
减：非经常性损益的所得税影响数	9,287,794.50	2,347,520.07	16,379,990.65	
非经常性损益净额	27,863,383.50	7,042,560.20	49,139,971.93	
减：归属于少数股东的非经常性损益净额		-30.89	-4,421.42	
归属于公司普通股股东的非经常性损益净额	27,863,383.50	7,042,591.09	49,144,393.35	

2. 净资产收益率

报告期利润	加权平均净资产收益率 (%)		
	2025年 1-9月	2024年度	2023年度
归属于公司普通股股东的净利润	16.21	18.75	7.95
扣除非经常性损益后归属于公司普通股股东的净利润	15.84	18.66	7.14

公司名称：国家电投集团内蒙古白音华煤电有限公司

日期：2026年02月27日





营业执照

(副本) (5-1)

统一社会信用代码

911101020854927874



扫描市场主体身份码
了解更多登记、备案、
许可、监管信息，体
验更多应用服务。

名称 容诚会计师事务所(特殊普通合伙)

类型 特殊普通合伙企业

执行事务合伙人 刘维、肖厚

经营范围

一般项目：税务服务；企业管理咨询；软件开发；信息系统运行维护服务；计算机软硬件及辅助设备零售。（除依法须经批准的项目外，凭营业执照依法自主开展经营活动）许可项目：注册会计师业务；代理记账。（依法须经批准的项目，经相关部门批准后方可开展经营活动，具体经营项目以相关部门批准文件或许可证件为准）（不得从事国家和本市产业政策禁止和限制类项目的经营活动。）

出资额 8700.5万元

成立日期 2013年12月10日

主要经营场所 北京市西城区阜成门外大街22号1幢10层1001-1至1001-26



登记机关

2026年 01月 08日

容诚会计师事务所(特殊普通合伙)
业务报告附件专用

国家企业信用信息公示系统网址：<http://www.gsxt.gov.cn>

市场主体应当于每年1月1日至6月30日通过
国家企业信用信息公示系统报送公示年度报告。

国家市场监督管理总局监制



证书序号: 0022650

说明

- 1、《会计师事务所执业证书》是证明持有人经财政部门依法审批，准予执行注册会计师法定业务的凭证。
- 2、《会计师事务所执业证书》记载事项发生变动的，应当向财政部门申请换发。
- 3、《会计师事务所执业证书》不得伪造、涂改、出租、出借、转让。
- 4、会计师事务所终止或执业许可注销的，应当向财政部门交回《会计师事务所执业证书》。



发证机关: 北京市财政局
2025年11月8日

中华人民共和国财政部制



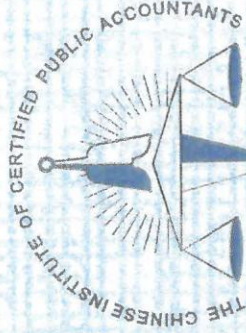
会计师事务所 执业证书



名称: 容诚会计师事务所(普通合伙)
 首席合伙人: 刘维
 主任会计师:
 经营场所: 北京市西城区阜成门外大街22号1幢外经贸大厦901-22至901-26
 组织形式: 特殊普通合伙
 执业证书编号: 11010032
 批准执业文号: 京财会许可[2013]0067号
 批准执业日期: 2013年10月25日

容诚会计师事务所(特殊普通合伙)
 审计报告附件专用





中国注册会计师协会
容诚会计师事务所(特殊普通合伙)
 业务报告附件专用

姓名 Full name 孟红兵
 性别 Sex 男
 出生日期 Date of birth 1976-06-17
 工作单位 Working unit 北京中兴新世纪会计师事务所有限公
 身份证号码 Identity card No. 420821197606173817



孟红兵 110002540015

证书编号: 110002540015
 No. of Certificate

批准注册协会: 北京注册会计师协会
 Authorized Institute of CPAs

发证日期: 二〇〇三年 十二月 二十日
 Date of Issuance

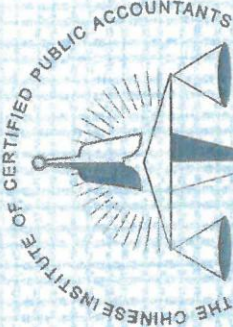
注册会计师工作单位变更事项登记
 Registration of the Change of Working Unit by a CPA

同意调出
 Agree the holder to be transferred from



同意调入
 Agree the holder to be transferred to





中国注册会计师协会

容诚会计师事务所(特殊普通合伙)
业务报告附件专用

蔡新春

男

1991-01-16

中审众环会计师事务所(特
殊普通合伙)北京分所

410225199101164115

姓名 Full name
性别 Sex
出生日期 Date of birth
工作单位 Working unit
身份证号 Identity card No.



蔡新春 420100050988

420100050988

证书编号:
No. of Certificate

北京注册会计师协会
Authorized Institute of CPAs

发证日期: 2022 年 10 月 26 日
Date of Issuance

注册会计师工作单位变更事项登记
Registration of the Change of Working Unit by a CPA

同意调出
Agree the holder to be transferred from



同意调入
Agree the holder to be transferred to



注册会计师工作单位变更事项登记
Registration of the Change of Working Unit by a CPA

同意调出
Agree the holder to be transferred from:



同意调入
Agree the holder to be transferred to:



中审众环会计师事务所(特殊普通合伙)
业务报告附件专用

姓名: 史金
Sex: 女
Date of birth: 1986-09-06
Working unit: 中审众环会计师事务所(特殊普通合伙)北京分所
Identity card No.: 130423198609060321



10



史金 420100050337



年度检验登记
Annual Renewal Registration

本证书经检验合格，继续有效一年。
This certificate is valid for another year after this renewal.

证书编号: 420100050337
No. of Certificate

批准注册协会: 北京注册会计师协会
Authorized Institute of CPAs

发证日期: 2018 年 06 月 19 日
Date of Issuance



姓名: 史金
证书编号: 420100050337



史金 2022 年

年 月 日

