

公司代码：603055

公司简称：台华新材

**浙江台华新材料集团股份有限公司**  
**2025年年度报告摘要**

## 第一节 重要提示

- 1、 本年度报告摘要来自年度报告全文，为全面了解本公司的经营成果、财务状况及未来发展规划，投资者应当到 [www.sse.com.cn](http://www.sse.com.cn) 网站仔细阅读年度报告全文。
- 2、 本公司董事会及董事、高级管理人员保证年度报告内容的真实性、准确性、完整性，不存在虚假记载、误导性陈述或重大遗漏，并承担个别和连带的法律责任。
- 3、 公司全体董事出席董事会会议。
- 4、 中汇会计师事务所（特殊普通合伙）为本公司出具了标准无保留意见的审计报告。
- 5、 董事会决议通过的本报告期利润分配预案或公积金转增股本预案

经中汇会计师事务所（特殊普通合伙）审计，截至2025年12月31日，公司母公司报表中期末未分配利润为人民币182,565,360.70元。经董事会决议，公司2025年年度拟以实施权益分派股权登记日登记的总股本（扣减公司回购专用证券账户中的股份）为基数分配利润。本次利润分配方案如下：

公司拟向全体股东每股派发现金红利0.18元（含税）。截至2026年3月31日，公司总股本890,293,249股，以扣减公司回购专用证券账户中216,042股后的总股本890,077,207股为基数，以此计算合计拟派发现金红利160,213,897.26元（含税）。本年度公司现金分红总额占本年度归属于上市公司股东净利润的比例为30.16%。公司本年度不送红股，不以公积金转增股本。

根据《上海证券交易所上市公司自律监管指引第7号——回购股份》等有关规定，上市公司回购专用账户中的股份，不享有利润分配的权利。因此，本公司回购专用证券账户中的股份将不参与公司本次利润分配，具体实施分配方案时，实际派发现金红利金额根据股权登记日的公司总股本数及公司回购专用证券账户中股份数确定。

如在本公告披露之日起至实施权益分派股权登记日期间，因可转债转股/回购股份/股权激励授予股份回购注销/重大资产重组股份回购注销等致使公司总股本发生变动的，公司拟维持每股分配比例不变，相应调整分配总额。如后续总股本发生变化，将另行公告具体调整情况。

本次利润分配方案尚需提交股东会审议。

**截至报告期末，母公司存在未弥补亏损的相关情况及其对公司分红等事项的影响**

适用 不适用

## 第二节 公司基本情况

### 1、公司简介

公司股票简况				
股票种类	股票上市交易所	股票简称	股票代码	变更前股票简称
A股	上海证券交易所	台华新材	603055	-

联系人和联系方式	董事会秘书	证券事务代表
姓名	栾承连	
联系地址	浙江省嘉兴市秀洲区王店镇梅北路113号	
电话	0573-83703555	
传真	0573-83706565	
电子信箱	luanchenglian@textaihua.com	

### 2、报告期公司主要业务简介

公司属于纺织行业中的化纤纺织业，主要为锦纶纺织细分行业，主要产品为锦纶长丝、锦纶坯布及锦纶成品面料。

#### （一）纺织行业情况

2025年，面对外部环境急剧变化、困难挑战明显增多的复杂形势，我国纺织行业坚持稳中求进，扎实推进产业结构调整与转型升级，在我国宏观经济向优向新、宏观政策积极有为协同支撑下，全年纺织行业生产、内销、投资等运行指标实现增长，出口持续承压但仍呈现结构韧性。1、生产形势稳中趋缓：2025年，纺织行业产能利用水平位于合理区间，生产形势总体平稳，但受到国际形势复杂、终端需求偏弱等复杂因素影响，行业生产增速呈现放缓态势。国家统计局数据显示，2025年规模以上纺织业、化纤业产能利用率分别为77.5%和85.8%，均高于同期全国规上工业74.4%的产能利用水平。2、内销保持温和增长：国家统计局数据显示，2025年我国居民人均衣着消费支出同比增长2.2%；全国限额以上服装、鞋帽、针纺织品类商品零售总额突破1.5万亿元，同比增长3.2%。3、出口承压释放韧性：根据中国海关数据，2025年我国纺织品服装出口总额为3121.8亿美元，同比下降2.5%，但仍连续第六年保持在3000亿美元以上，彰显较好发展韧性。其中，化纤、纱线、织物等纺织中间品出口实现较好增长，全年出口额同比增长1.8%。4、投资实现良好增长：国家统计局数据显示，2025年我国纺织业、服装业和化纤业固定资产投资完成额（不含农户）同比分别增长4.3%、5.2%和12.3%，均好于同期全国制造业平均水平，其中化纤业投资增速稳中有升，全年较上年同期和前三季度分别加快7.6和0.7个百分点。5、运行质效压力加大：国家统计局数据显示，2025年全国3.9万户规模以上纺织企业营业收入同比减少8.2%，利

润总额同比减少 16.1%；营业收入利润率为 3.5%，较上年同期回落 0.3 个百分点。

## （二）锦纶行业情况

锦纶纤维是世界上出现的第一种合成纤维，其化学名为聚酰胺（PA），俗称尼龙（Nylon）。与其他化学纤维相比，锦纶在强度和耐磨性、吸湿性等方面具有突出特点，其广泛应用于服装行业中的超轻风衣、冲锋衣、羽绒服、瑜伽服、速干衣、防寒服、休闲夹克、运动服、户外帐篷、睡袋、登山包、袜子、蕾丝内衣、束身衣、运动内衣、婚纱礼服等；此外，还大量应用于军工、航空航天等工业领域，如应用于制作特种防护安全用品、安全气囊、安全带、降落伞、轮胎帘子布、土工基布等。

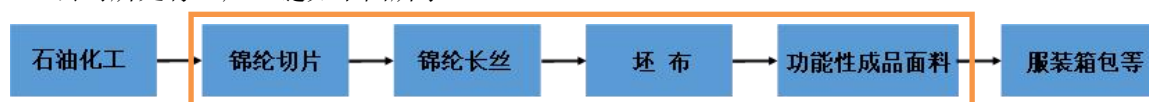
根据中国化学纤维工业协会统计数据，2025 年，锦纶平均开工负荷约 81%，较 2024 年下降 8.64 个百分点，尤其下半年走低趋势更为明显；锦纶产量 472 万吨，同比增速 2.8%，较 2024 年下降 3.5 个百分点，由于阶段性供需不平衡，年内产量增速呈现阶梯性下滑趋势；库存方面，锦纶库存大幅增加，虽然二、三季度减产幅度扩大，但仅是减缓了库存上升速度，10 月 10 日达到高点 47 天，此后库存走低，12 月末降至 31 天；根据中国海关数据，2025 年锦纶长丝出口 51.38 万吨，同比增长 13.51%。原料端支撑减弱叠加需求不足，化纤产品市场价格整体呈现不同程度的下降；从化纤直接下游来看，化学纤维纱、化学纤维短纤布产量分别同比下降 10.02%、1.57%；从化纤下游主要行业（加弹、织机、涤纱）开机率来看，开工情况均不及 2024 年，其中加弹平均开工率 74%，较 2024 年下滑 7.1 个百分点，织机平均开工率 63%，较 2024 年下滑 6.44 个百分点。

报告期内，公司主要业务、主要产品及其用途、经营模式等未发生重大变化。

### （一）报告期内公司所从事的主要业务、主要产品及其用途

公司自 2001 年创建以来，始终深耕锦纶产业，逐渐向上下游产业链延伸，目前已形成锦纶回收、再生、聚合、纺丝、加弹、织造、染整上下游一体化全产业链的发展格局，公司专注于尼龙 6、尼龙 66 及尼龙环保再生系列产品的研发、生产及销售，能够为全球客户定制、开发环保健康、户外运动、特种防护等多系列高档功能性面料，公司主要产品为锦纶长丝、坯布和功能性成品面料。

公司所处行业产业链如下图所示：



### （二）报告期内公司经营模式

#### 1、公司业务流程

公司及下属子公司主要生产锦纶长丝、坯布和功能性成品面料，其中嘉华尼龙、江苏特种和

江苏再生主要从事锦纶长丝的生产业务，台华新材、福华织造、华昌纺织和江苏织造主要从事坯布的织造业务，高新染整和江苏染整主要从事功能性成品面料的染色、后整理业务，陞嘉公司、江苏嘉华主要从事锦纶长丝的贸易业务，福华面料和苏州润裕主要从事锦纶成品面料的贸易业务。通过一体化的运作优势，加强协同效应，提升公司整体经营效益。

## 2、公司的采购模式

公司生产己内酰胺的主要原材料为渔网、废丝等尼龙废弃物，生产锦纶6切片的主要原材料为外购或自产的己内酰胺，生产锦纶长丝的主要原材料为外购的锦纶66切片和外购或自产的锦纶6切片，上述主要原材料主要从国内外大型供应商处采购。公司生产锦纶坯布的主要原材料锦纶长丝主要由子公司嘉华尼龙、江苏特种和江苏再生供应，部分对外采购。公司生产锦纶成品面料的主要原材料锦纶坯布大部分由公司本部台华新材、福华织造、华昌纺织和江苏织造供应，少量对外采购。

## 3、公司的生产模式

公司的产品品种规格较全，产业链完整，为了长期保持市场渗透率和大、中、小不同类型客户的覆盖面，根据不同产品销售特点，公司采取了以销定产和根据市场情况提前备货相结合的生产模式。

具体来说，公司的锦纶成品面料主要采取以销定产的生产模式；锦纶长丝和锦纶坯布采取以销定产和常规产品提前备货相结合的生产模式；对于市场上需求总量较大但需求批次零散和需求批量较小的常规品种的产品，公司会进行提前生产备货。

## 4、公司的销售模式

公司的销售模式为直销，由各销售部门负责产品销售。除自产自销外，公司同时承接少量的受托加工业务，为客户提供的坯布进行染色和后整理。公司产品销售以境内为主境外为辅。

## 3、公司主要会计数据和财务指标

### 3.1 近3年的主要会计数据和财务指标

单位：元 币种：人民币

	2025年	2024年	本年比上年 增减(%)	2023年
总资产	11,363,104,228.28	11,784,816,808.08	-3.58	10,559,978,369.38
归属于上市公司股东的净资产	5,327,613,484.86	4,999,728,292.07	6.56	4,452,379,297.35
营业收入	6,407,543,854.22	7,120,075,934.69	-10.01	5,093,851,969.25
利润总额	624,998,902.30	812,662,214.20	-23.09	480,492,025.52

归属于上市公司股东的净利润	531,266,513.00	725,719,770.89	-26.79	449,114,463.79
归属于上市公司股东的扣除非经常性损益的净利润	337,312,081.00	595,763,064.21	-43.38	363,729,670.76
经营活动产生的现金流量净额	1,228,368,288.95	706,426,950.14	73.88	303,406,533.40
加权平均净资产收益率(%)	10.33	15.47	减少5.14个百分点	10.53
基本每股收益(元/股)	0.60	0.82	-26.83	0.50
稀释每股收益(元/股)	0.60	0.81	-25.93	0.50

### 3.2 报告期分季度的主要会计数据

单位：元 币种：人民币

	第一季度 (1-3月份)	第二季度 (4-6月份)	第三季度 (7-9月份)	第四季度 (10-12月份)
营业收入	1,478,072,095.66	1,647,470,669.92	1,577,522,831.51	1,704,478,257.13
归属于上市公司股东的净利润	163,158,724.13	161,963,658.01	93,699,027.86	112,445,103.00
归属于上市公司股东的扣除非经常性损益后的净利润	104,526,536.01	100,743,443.79	36,494,434.46	95,547,666.74
经营活动产生的现金流量净额	73,379,178.56	189,238,680.85	322,807,636.91	642,942,792.63

季度数据与已披露定期报告数据差异说明

适用 不适用

## 4、股东情况

### 4.1 报告期末及年报披露前一个月末的普通股股东总数、表决权恢复的优先股股东总数和持有特别表决权股份的股东总数及前10名股东情况

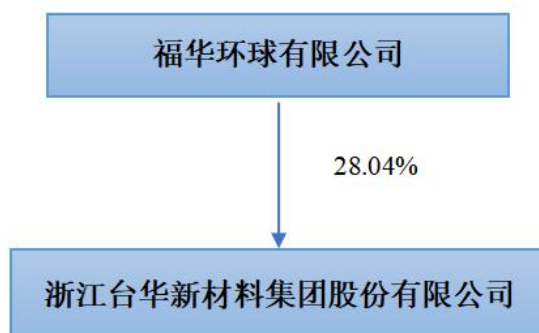
位：股

截至报告期末普通股股东总数(户)						18,019	
年度报告披露日前上一月末的普通股股东总数(户)						17,698	
截至报告期末表决权恢复的优先股股东总数(户)						0	
年度报告披露日前上一月末表决权恢复的优先股股东总数(户)						0	
前十名股东持股情况(不含通过转融通出借股份)							
股东名称 (全称)	报告期内增 减	期末持股数 量	比例 (%)	持有有限 售条件 的	质押、标记或冻结情 况		股东 性质
					股份 状态	数量	

				股份数量			
福華環球有限公司	0	249,600,688	28.04		无		境外法人
嘉兴市创友投资管理有限公司	0	150,259,011	16.88		无		境内非国有法人
嘉兴华南投资管理有限公司	0	128,230,200	14.40		质押	54,000,000	境内非国有法人
施清岛	0	57,803,468	6.49		无		境内自然人
嘉兴市华秀投资管理有限公司	0	37,789,935	4.24		质押	37,550,000	境内非国有法人
全国社保基金六零四组合	18,070,600	18,070,600	2.03		无		其他
海创（上海）私募基金管理有限公司—海创价值成长精选壹号私募证券投资基金	12,000,000	12,000,000	1.35		无		其他
前海人寿保险股份有限公司—分红保险产品	1,350,000	11,469,914	1.29		无		其他
香港中央结算有限公司	1,272,199	4,430,484	0.50		无		境外法人
蔡荷彬	3,429,200	4,299,200	0.48		无		境内自然人
上述股东关联关系或一致行动的说明	福華環球法人施秀幼与创友投资实际控制人施清岛为姐弟关系，二人系公司实际控制人；华南投资实际控制人沈卫锋与华秀投资实际控制人沈卫平为兄弟关系。						
表决权恢复的优先股股东及持股数量的说明	不适用						

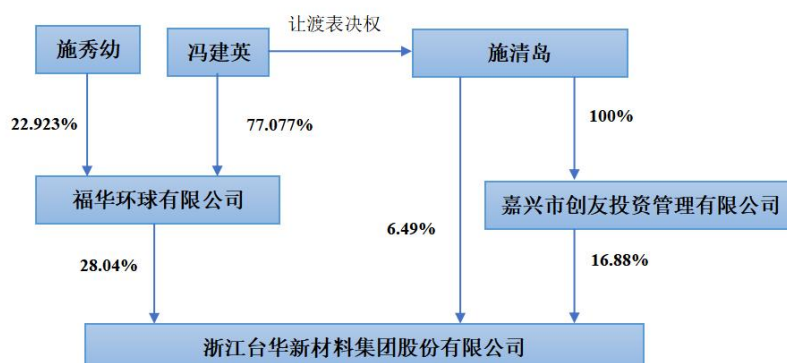
#### 4.2 公司与控股股东之间的产权及控制关系的方框图

√适用 □不适用



## 4.3 公司与实际控制人之间的产权及控制关系的方框图

√适用 □不适用



## 4.4 报告期末公司优先股股东总数及前 10 名股东情况

□适用 √不适用

## 5、公司债券情况

□适用 √不适用

## 第三节 重要事项

1、公司应当根据重要性原则，披露报告期内公司经营情况的重大变化，以及报告期内发生的对公司经营情况有重大影响和预计未来会有重大影响的事项。

报告期内，公司实现营业收入 640,754.39 万元，同比下降 10.01%；归属于上市公司股东的净利润 53,126.65 万元，同比下降 26.79%；归属于上市公司股东的扣除非经常性损益的净利润 33,731.21 万元，同比下降 43.38%。

报告期末，公司总资产为 1,136,310.42 万元，较报告期初减少 3.58%；归属于上市公司股东的净资产为 532,761.35 万元，较报告期初增长 6.56%。

2、公司年度报告披露后存在退市风险警示或终止上市情形的，应当披露导致退市风险警示或终止上市情形的原因。

□适用 √不适用