

信音电子（中国）股份有限公司

2025 年年度报告

2026-003



SINGATRON
ELECTRONIC (CHINA) CO., LTD.

【2026 年 4 月 11 日】

2025 年年度报告

第一节 重要提示、目录和释义

公司董事会及董事、高级管理人员保证年度报告内容的真实、准确、完整，不存在虚假记载、误导性陈述或者重大遗漏，并承担个别和连带的法律责任。

公司负责人林茂贤、主管会计工作负责人顾立及会计机构负责人(会计主管人员)刘艳华声明：保证本年度报告中财务报告的真实、准确、完整。

所有董事均已出席了审议本报告的董事会会议。

公司在本报告第三节“管理层讨论与分析”中“十一、公司未来发展的展望”部分，详细描述了公司经营中可能存在的风险，敬请投资者关注相关内容。

公司经本次董事会审议通过的利润分配预案为：以 170,200,000 为基数，向全体股东每 10 股派发现金红利 1.60 元（含税），送红股 0 股（含税），以资本公积金向全体股东每 10 股转增 0 股。

目录

第一节 重要提示、目录和释义	2
第二节 公司简介和主要财务指标	6
第三节 管理层讨论与分析	10
第四节 公司治理、环境和社会	35
第五节 重要事项	53
第六节 股份变动及股东情况	80
第七节 债券相关情况	86
第八节 财务报告	87

备查文件目录

- （一）载有法定代表人签名的 2025 年年度报告文本；
- （二）载有公司负责人、主管会计工作负责人、会计机构负责人签名并盖章的财务报表；
- （三）载有会计师事务所盖章、注册会计师签名并盖章的审计报告原件；
- （四）报告期内公开披露过的所有公司文件的正本及公告的原稿；
- （五）其他备查文件。

释义

释义项	指	释义内容
公司、本公司、信音电子	指	信音电子（中国）股份有限公司
台湾信音	指	信音企业股份有限公司，公司控股股东母公司之母公司
BVI 信音	指	信音（英属维尔京群岛）企业有限公司，SINGATRON (BVI) ENTERPRISE CO., LTD.，公司控股股东之母公司
信音控股	指	信音（香港）国际控股有限公司，系公司控股股东
信音汽车电子	指	苏州信音汽车电子有限公司，系公司全资子公司
苏州信音连接器	指	苏州信音连接器有限公司，系公司全资子公司
中山信音	指	信音电子（中山）有限公司，系公司全资子公司
中山信音连接器	指	中山信音连接器有限公司，系公司全资孙公司
信音科技	指	信音科技（香港）有限公司，系公司全资子公司
信音圣荷西	指	Singatron San Jose Connection Co., LTD.，系公司全资子公司
泰国信音	指	信音电子（泰国）有限公司（Singatron Electronic (Thailand) Co., Ltd.），系公司控股子公司
国联电子	指	东莞市国联电子有限公司，系公司控股子公司
SE（USA）	指	Singatron Enterprise Co. Ltd. (USA)，系公司的关联方
中国证监会	指	中国证券监督管理委员会
深交所、交易所	指	深圳证券交易所
元、万元、亿元	指	人民币元、人民币万元及人民币亿元
《公司法》	指	《中华人民共和国公司法》
《证券法》	指	《中华人民共和国证券法》
报告期	指	2025 年度
HUB 仓	指	HUB 仓指出货从工厂的成品仓出去，送到客户指定的仓库，一般是租用仓储服务公司的仓库
苏州巧满	指	苏州巧满企业管理咨询有限公司，系公司股东
WINTIME	指	WINTIME INVESTMENT THOLDING (HK) CO., LIMITED，系公司股东
MACROSTAR	指	MACROSTAR INVESTMENT HOLDING (HK) CO., LIMITED，系苏州州铨唯一股东
FINELINK	指	FINELINK INVESTMENT HOLDING (HK) CO., LTD. 系苏州巧满唯一股东
HSINCITY	指	HSINCITY INVESTMENT HOLDING (HK) CO., LIMITED，系公司股东
苏州州铨	指	苏州州铨企业管理咨询有限公司，系公司股东
泰硕电子	指	泰硕电子股份有限公司，系公司间接控股股东台湾信音参股公司
国天电子	指	深圳市国天电子股份有限公司，系公司控股子公司国联电子的少数股东

第二节 公司简介和主要财务指标

一、公司信息

股票简称	信音电子	股票代码	301329
公司的中文名称	信音电子（中国）股份有限公司		
公司的中文简称	信音电子		
公司的外文名称（如有）	Singatron Electronic(China)Co.,Ltd.		
公司的外文名称缩写（如有）	Singatron		
公司的法定代表人	林茂贤		
注册地址	苏州市吴中区胥口镇		
注册地址的邮政编码	215164		
公司注册地址历史变更情况	2001年11月26日公司成立时注册地址苏州市吴中区木渎镇 2004年2月10日公司注册地址变更为苏州市吴中区胥口镇		
办公地址	苏州市吴中区胥口镇胥江工业园新峰路 509 号		
办公地址的邮政编码	215164		
公司网址	http://www.singatron.com.cn		
电子信箱	investor@sz-singatron.com.cn		

二、联系人和联系方式

	董事会秘书	证券事务代表
姓名	曾赐斌	彭晶丽
联系地址	苏州市吴中区胥口镇	苏州市吴中区胥口镇
电话	0512-66879928	0512-66879928
传真	0512-66878892	0512-66878892
电子信箱	investor@sz-singatron.com.cn	investor@sz-singatron.com.cn

三、信息披露及备置地点

公司披露年度报告的证券交易所网站	深圳证券交易所： http://www.szse.cn
公司披露年度报告的媒体名称及网址	媒体名称：《证券时报》《上海证券报》《中国证券报》 《证券日报》巨潮资讯网： http://www.cninfo.com.cn
公司年度报告备置地点	公司证券部办公室

四、其他有关资料

公司聘请的会计师事务所

会计师事务所名称	容诚会计师事务所（特殊普通合伙）
会计师事务所办公地址	北京市西城区阜成门外大街 22 号 1 幢 10 层 1001-1 至 1001-26
签字会计师姓名	滕忠诚 郝光伟

公司聘请的报告期内履行持续督导职责的保荐机构

适用 不适用

保荐机构名称	保荐机构办公地址	保荐代表人姓名	持续督导期间
长江证券承销保荐有限公司	中国（上海）自由贸易试验区世纪大道 1198 号 28 层	杜超 冯缘	2023 年 7 月 17 日至 2026 年 12 月 31 日

公司聘请的报告期内履行持续督导职责的财务顾问

适用 不适用

五、主要会计数据和财务指标

公司是否需追溯调整或重述以前年度会计数据

是 否

	2025 年	2024 年	本年比上年增减	2023 年
营业收入（元）	897,327,854.28	786,885,001.45	14.04%	773,957,506.90
归属于上市公司股东的净利润（元）	61,641,207.14	69,760,403.14	-11.64%	72,550,730.26
归属于上市公司股东的扣除非经常性损益的净利润（元）	60,185,788.88	70,878,974.10	-15.09%	80,900,288.34
经营活动产生的现金流量净额（元）	71,276,270.79	117,452,650.57	-39.31%	149,801,155.19
基本每股收益（元/股）	0.36	0.41	-12.20%	0.50
稀释每股收益（元/股）	0.36	0.41	-12.20%	0.50
加权平均净资产收益率	3.94%	4.46%	-0.52%	6.97%
	2025 年末	2024 年末	本年末比上年末增减	2023 年末
资产总额（元）	2,084,730,974.36	1,804,917,616.64	15.50%	1,775,106,956.11
归属于上市公司股东的净资产（元）	1,562,186,403.91	1,564,694,849.24	-0.16%	1,558,588,420.42

公司最近三个会计年度扣除非经常性损益前后净利润孰低者均为负值，且最近一年审计报告显示公司持续经营能力存在不确定性

是 否

公司报告期内经审计利润总额、净利润、扣除非经常性损益后的净利润三者孰低为负值

是 否

六、分季度主要财务指标

单位：元

	第一季度	第二季度	第三季度	第四季度
营业收入	196,403,072.90	241,730,411.37	237,064,675.99	222,129,694.02
归属于上市公司股东的净利润	13,809,218.79	19,285,626.64	16,040,858.95	12,505,502.76
归属于上市公司股东的扣除非经常性损益	11,806,623.93	18,135,271.33	14,729,739.07	15,514,154.55

的净利润				
经营活动产生的现金流量净额	17,721,421.60	5,643,833.51	30,407,967.73	17,503,047.95

上述财务指标或其加总数是否与公司已披露季度报告、半年度报告相关财务指标存在重大差异

是 否

七、境内外会计准则下会计数据差异

1、同时按照国际会计准则与按照中国会计准则披露的财务报告中净利润和净资产差异情况

适用 不适用

公司报告期不存在按照国际会计准则与按照中国会计准则披露的财务报告中净利润和净资产差异情况。

2、同时按照境外会计准则与按照中国会计准则披露的财务报告中净利润和净资产差异情况

适用 不适用

公司报告期不存在按照境外会计准则与按照中国会计准则披露的财务报告中净利润和净资产差异情况。

八、非经常性损益项目及金额

适用 不适用

单位：元

项目	2025 年金额	2024 年金额	2023 年金额	说明
非流动性资产处置损益（包括已计提资产减值准备的冲销部分）	-1,387,637.70	-3,598,869.30	-1,905,111.08	
计入当期损益的政府补助（与公司正常经营业务密切相关，符合国家政策规定、按照确定的标准享有、对公司损益产生持续影响的政府补助除外）	885,266.00	945,968.84	1,253,046.99	
除同公司正常经营业务相关的有效套期保值业务外，非金融企业持有金融资产和金融负债产生的公允价值变动损益以及处置金融资产和金融负债产生的损益	3,305,578.54	854,898.45	-8,150,994.34	
除上述各项之外的其他营业外收入和支出	-1,261,839.31	419,716.80	-1,078,375.06	
其他符合非经常性损益定义的损益项目		40,758.00	14,730.12	
减：所得税影响额	85,949.27	-218,956.25	-1,517,145.29	
合计	1,455,418.26	-1,118,570.96	-8,349,558.08	--

其他符合非经常性损益定义的损益项目的具体情况：

适用 不适用

公司不存在其他符合非经常性损益定义的损益项目的具体情况。

将《公开发行证券的公司信息披露解释性公告第 1 号——非经常性损益》中列举的非经常性损益项目界定为经常性损益项目的情况说明

适用 不适用

项目	涉及金额（元）	原因
大额存单利息收入	5,836,787.97	大额存单利息收入对利润表产生持续影响
其他收益-个税手续费返还	46,531.11	个税手续费返还对利润表产生持续影响

第三节 管理层讨论与分析

一、报告期内公司从事的主要业务

（一）主要业务

公司的主营业务为连接器的研发、生产和销售。公司的连接器产品主要应用于笔记本电脑、消费电子和汽车与医疗等领域。

公司经过多年持续研发投入，在行业内已建立了较高的品牌知名度，为全球知名的笔记本电脑连接器制造厂商。

公司是多个国际知名电脑品牌的合格供应商，并与多个国际知名代工厂建立了稳定的合作关系。




公司生产所需的主要原材料为冲压件、五金材料、塑胶粒、产品零部件、注塑件、线材和包材等。报告期内，公司与供应商保持良好的合作关系，保证了公司所需原材料采购的充足。

（二）主要产品和服务






公司的主要产品包括笔记本电脑连接器、消费电子连接器和汽车及其他连接器，具体情况如下：

1、笔记本电脑连接器

种类	产品系列	产品功能	图片示例
电源连接器	DC Power Jack (简称“DC”)	产品可以连接直流电，具有侦测作用，可以负极先接地，防止短路，主要是电源传输功能	
	DC Power+Wire (简称“DW”)		
影音连接器	Audio Jack (简称“Audio”)	产品可以将声音、影像通过连接头将声音、影像转到音响，投影机 上，起到转换功能	
	HDMI		
传输连接器	Registered Jack 45 (简称“RJ”)	产品可防干扰，具有传输数据、输出、充电等功能	
	Registered Jack 45+Transformer (简称“TJ”)		
	Type C		
	USB		
	Wafer		
	DDR Conn.		









	M. 2		
	Cable		
其他	IC Socket	IC 芯片入在产品基座内，具有数据存储功能	

2、消费电子连接器

种类	产品系列	产品功能	图片示例
电源连接器	DC Power Jack	产品可以连接直流电，具有侦测作用，可以负极先接地，防止短路，主要是电源传输功能	
	DC Power+Wire		
影音连接器	Audio Jack	产品可以将声音、影像通过连接头将声音、影像转到音响，投影机，起到转换功能	
	HDMI		
传输连接器	Registered Jack 45	产品可防干扰，具有传输数据、输出、充电等功能	
	Registered Jack 45+Transformer		
	Type C		
	USB		
	Wafer		
	Cable		
其他	Battery Conn.	产品可以连接直流电压，可使电池进行充电	

3、汽车及其他连接器

种类	产品系列	产品功能	图片示例
----	------	------	------

汽车连接器	PPG	汽车倒车雷达的外观结构件，固定摄像头组件的功能	
	Battery Conn	汽车 360 度环视影像，给摄像头提供电源连接的功能	
	WPC	产品可以连接过电，主要是电源及讯号传输功能	
	Type C	防水等级 IP5K2，产品可防干扰，具有传输数据、输出、充电等功能	
其他连接器	Smart Lightning System AC Conn.	5G 智能路灯显示屏电源传输功能	
	LEV Battery Conn.	锂电两轮脚踏车充放电接口功能	
	PV Convertor Conn.	光伏逆变器数据传输功能	
	BG Conn.	医用血糖仪接口，具有传输数据功能	
	HIGH CURRENT CONNECTOR(新能源大电流)Rating:80A(含 80A)以上	电摩插座产品可以依不同电摩功率需求，选择不同安培插座，高可靠性大电流及信号连接器和线束输出	

（三）主要经营模式

1、盈利模式：公司主要通过向下游客户提供连接器获取相应的经营利润，公司产品严格执行国家和行业相关标准，并根据客户具体要求进行定制化生产，研发设计能力、产品质量的稳定性和可靠性以及售前、售后技术服务能力是形成公司盈利能力的关键因素。

2、采购模式：公司的原材料主要根据客户所下订单进行采购，部分原材料公司会提前采购以准备一定的库存，公司采购的主要原材料包括冲压件、五金材料、塑胶粒、产品零部件、注塑件、线材和包材等。

3、生产模式：公司主要采用以销定产的生产模式，根据客户所下订单来制定生产计划、组织生产，按照用户要求的规格、数量和交货期交货。此外，根据客户的需求，结合公司的生产安排，公司存在从其他连接器厂商采购连接器成品的情况，公司的外购成品主要通过 OEM 模式生产。

4、销售模式：公司的主营业务采用直销为主，经销为辅的销售模式。公司主要客户是知名的笔记本电脑品牌厂商和知名的代工厂。

二、报告期内公司所处行业情况

公司是一家连接器的研发、生产和销售的国家高新技术企业。根据原中国证监会《上市公司行业分类指引》（2012），公司从事的连接器行业属于“计算机、通信和其他电子设备制造业（C39）”。根据国家统计局发布的《国民经济行业分类》（GB/T4754-2017），公司从事的连接器行业属于“计算机、通信和其他电子设备制造业（C39）”大类，属于“电子元件及电子专用材料制造（C398）”中类，属于“其他电子元件制造（C3989）”小类。根据国家统计局《战略性新兴产业分类（2018）》，公司属于“新一代信息技术产业”大类，属于“1.2 电子核心产业”中类，属于“1.2.1 新型电子元器件及设备制造”小类。公司所处细分行业为电子元器件行业中的连接器子行业，公司的连接器产品主要应用于笔记本电脑、消费电子和汽车等领域。

1、公司所处行业的基本情况

连接器是一种借助电信号或光信号和机械力量的作用使电路或光通道接通、断开或转换的功能元件，其作用是连接器件、组件、设备、系统之间的电信号或光信号，传输信号或电磁能量，并且保持系统与系统之间不发生信号失真和能量损失的变化，其品质好坏关系到系统设备整体运作的可靠性，属于主机厂商的重要配套产品，其技术特性受下游行业的技术发展影响很大。一个完整的连接器产品一般要经过设计、制造和封装/组装三个过程。设计时必须考虑电阻、插脚形式、插拔作用力等因素，制造一般经过模具开发设计、冲压、注塑、电镀、组装等流程，组装时须考虑品质影响电流等信号传输的可靠性与稳定性等，因此连接器制造技术包括端子（接触件）制造、模具制造、塑胶成型、表面处理、电线制造、组装与检验、测试等多元技术。随着计算机及周边产业、汽车、通信、工业、航空/军用、医疗等下游产业的发展，连接器的发展整体向着小型化、高密度、高频、高功率方向发展。

连接器作为各类电子设备的核心基础零组件，其重要性随着科技演进日益攀升。就应用面而言，连接器作为实现电子设备电能、信号传输与交换的电子基础部件，下游应用领域对连接器需求旺盛。根据 Global Market Insights 与中商情报网等研究机构数据，全球连接器市场规模随着下游产业的发展和连接器本身技术的更新反复运算，连接器已成为设备中能量、信息稳定流通的桥梁，全球连接器市场规模保持稳定增长的态势。中商产业研究院发布的《2025-2030 年中国连接器行业分析及发展预测报告》显示，2020-2024 年全球连接器市场规模从 627 亿美元增长至 1050 亿美元，期内年均复合增长率达 13.8%。中商产业研究院分析师预测，2025 年全球连接器市场规模将达到 1124 亿美元。从应用领域分布来看，通信、汽车、消费电子、工业控制、轨道交通是连接器最主要应用领域，占比分别达到 23.8%、21.9%、12.8%、12.8%及 7.0%。

公司深耕经营销售制造开发各式电子连接器，为全球笔记本电脑品牌、国际消费性电子品牌及欧系车厂等大厂指定之连接器供应商。近年来，公司积极由传统笔记本电脑与消费性电子市场，转型布局新能源、车用电子及伺服器高频高速应用领域，持续强化高频高速传输、大电流高电压及高防水等级产品技术能力。

2、公司行业特点

连接器的上游产业主要是金属、塑胶等各类原材料，而下游产业广泛分布于电脑、汽车、通信、消费电子、航天军事等领域，服务多行业客户。连接器行业具有以下特点：

（1）连接器与下游产业增速同步。连接器是电子电路中的连接桥梁，是构成整个电子装备必备的基础电子元器件，连接器的技术创新方向、生产制造标准自然需要适应下游产业的发展。当下游市场提出更高的要求，连接器的标准也会提高；当下游市场规模出现变动，其对连接器的需求也会随之增减。连接器市场是下游市场变化趋势的一个投影。

（2）连接器是定制化的产品。连接器主要强调接触阻抗、插拔次数、环境适应性等。连接器的标准化程度很低，组合范围非常广泛，具有高定制化的特征，因此连接器产品大多与客户合作开发，依据客户需求设计定制化产品。

（3）稳定性要求高，有一定的技术门槛。连接器作为连接各部分电子元件的枢纽，稳定性要求高，首要因为连接器一般用于两个电子元器件交叉处，受到的冲击、摩擦会大于其他部分，其次连接器在保护核心元件不受外界灰尘、温度、辐射干扰的方面也起着重要的作用，这就要求厂商对于连接器的稳定性，进行重点研发投入，并保证良率，因而连接器行业具有一定的技术门槛。

3、公司所处的行业地位情况

公司在国内主要同行业公司为立讯精密、得润电子、兴瑞科技、胜蓝股份、创益通等，国际主要同行业公司为泰科电子、安费诺、莫仕、鸿海精密等连接器生产企业。

公司一直专注于连接器的研发、生产和销售。公司的核心技术在行业内具有独特的竞争优势和广阔的行业应用前景。高效的研发体系、丰富的技术储备以及制造和自动化优势，使得公司能够针对客户产品需求进行制造可行性分析和工艺改进，对客户新产品开发提供相应的支持，有效地提升了公司的整体服务能力和客户粘性。目前公司的核心技术均运用到公司的主要产品，最终应用到笔记本电脑、消费电子和汽车等领域。

公司的传输连接器 Type C、USB 等主要用于数据的传输，电源连接器 DC Power Jack、DC Power+Wire 等主要用于电流供电，影音连接器 Audio Jack、HDMI 等主要用于声音、影像的传输和转换，上述连接器已广泛应用于笔记本电脑、消费电子、汽车等领域。公司是惠普、联想、华硕、宏碁等国际知名电脑品牌的合格供应商，并与广达、仁宝、英业达、纬创、和硕、鸿海等国际知名代工厂建立了稳定的合作关系，上述知名公司不断扩大与公司的合作范围及深度，公司的技术研发实力和客户响应速度得到国内外一流客户的认可。

三、核心竞争力分析

（一）完善的核心技术体系

截至报告期末，公司形成了以产品研发设计技术、模具开发技术、产品生产检测技术等为核心的技术体系，并取得了丰富的技术成果，可保证公司产品的电气、机械和环境等特性满足一系列复杂参数的要求，如能插拔 10,000 次以上的高寿命笔记本电脑电源和影音连接器、间距 0.4mm 的微型连接器和高可靠性笔记本电脑电源连接器等产品。为了保持公司核心技术的竞争优势和保护技术成果，公司注重专利的申请和有效利用。公司在申请专利授权时，一般依据该技术成果的商品化程度及其与产品的重要性来决定是否申请专利权，截至本报告期末，公司拥有 200 项境内专利技术和 186 项境外专利技术，其中发明专利 13 项，外观设计 7 项，实用新型 366 项，涉及笔记本电脑电源、影音、传输连接器等产品的开发、制造与改良等一系列环节，将以往研发设计成果单点式的产品专利申请扩展为线及面的专利布局，初步形成了较为完整的专利技术链，并计划每年增加专利产出数量，实现专利数量与质量同步增长的目标，为公司未来发展奠定坚实的专利技术基础。

（二）突出的研发设计能力

笔记本电脑产品呈现差异化和快速更新的趋势，要在日益缩小的产品空间内开发出具有优良电气和机械特性的个性化连接器产品，研发设计就显得尤其重要。报告期内，公司设立了专门的研发部门，制定了科学合理的研发流程，主要包括拟开发产品的设计审查（Design Review）、ANSYS 模拟设计分析、高频/高速模拟分析（High Frequency/High Speed Analysis）、模流分析（Mold Flow Analysis）和进阶式产品质量计划（APQP）五大步骤。突出的研发设计能力使公司能积极参与下游世界级品牌厂商的产品研发过程，如报告期内公司参与了亚马逊、惠普、宏碁、华硕等知名品牌客户新产品的研发设计并向上述客户供货。突出的研发设计能力为公司开发和积累了大量的核心技术和专利，是公司与世界级客户深入合作的重要条件，也为公司的定制化设计和生产能力奠定了坚实的基础。

（三）快速多样的模具开发能力

模具是公司产品生产的前提和基础，模具的开发水平直接决定了产品电气、机械特性水平和将研发设计成果转化为实际产品的能力，是连接研发设计与生产制造的重要工具，随着连接器产品的精密化、小型化、多元化和产品开发周期不断缩短，对模具的开发技术、模具种类数量和开发周期提出了更高的要求。报告期末，公司掌握了一系列模具开发技术，积累了超过 6,480 套冲塑模开发设计数据库，模具数量迅速增长，冲模累计突破 3,860 套，塑模累计突破 2,620 套，模具开发周期大大缩短，新模开发周期从平均 25 天缩短到 18 天，样品模/简易模从平均 18 天缩短到 10-14 天，共模机种新增料号从平均 7 天缩短到 2-4 天。高水平的模具开发能力可将日益复杂的产品设计成果快速转化为规模生产，种类齐全、数量众多的模具能扩大公司产品的覆盖范围并降低平均成本，较短的模具开发周期有利于提高公司对客户要求的快速响应能力。

（四）定制化的生产能力

随着笔记本电脑应用的多元化和个性化，产品的差异化竞争成为笔记本电脑品牌厂商的主要竞争手段，不同品牌的笔记本电脑厂商对笔记本电脑连接器需求存在较大差别，目前，世界上笔记本电脑品牌较多、产品规格型号各异，如对连接器产品的外观设计、空间布局、光机电整合等存在较大差异，客观上为公司产品的定制化设计提供了基础。由于加入了客户的个性化需求，对公司的产品研发设计、模具开发水平和种类数量、生产管理水平和快速响应等一系列核心能力提出了更高的要求。公司具有突出的专业技术研发能力，能有效参与世界级客户相关产品的设计和开发，缩短客户设计初期的开发时程，如公司参与惠普、宏碁、华硕等客户新产品的开发等，为后续开发新模具打下良好的前期基础；快速齐备的模具开发水平，能根据客户个性化的产品设计方案快速开发新的模具，为后续定制化生产做好准备；定制化生产兼具差异化和规模化特点，对公司的生产管理能力和提出很高的要求，一方面，公司通过提升生产的自动化水平减少制程的瓶颈，如在提升冲压、注塑产能和效率的同时，把以往主要由手工劳力密集型的成品组装环节改由（半）全自动化生产过渡，将传统输送带作业方式转变成自动机生产方式进行，保证产品质量的同时提升生产效率，并降低生产成本；在产品检测方面，提升检测的自动化水平，如将单件作业专用测试机升级为通用型多件成品测试机；另一方面，公司将产品进行模块化细分，将通用模块予以标准化，在此基础上根据不同客户的需求对模块进行不同的组合并作进一步的创新和深加工，满足客户对产品外观设计、电气或机械性能、空间布局和光机电整合等的特定要求。

截至报告期末，公司共有近 3,700 个系列料号，现役产品近 20,800 项，成为世界主要笔记本电脑代工厂和主要笔记本电脑品牌厂商的重要合格供应商，同时公司也在积极拓展消费电子、汽车等领域的客户。

（五）稳定的客户群体

公司客户群体较为广泛，现阶段公司的主力客户群为全球前几名的专业电子代工厂和著名的电脑品牌厂商，并且都已经建立了长期稳定的合作关系。近年来随着下游客户逐步扩张至不同产业领域，公司也紧跟客户合作开发出新的产品，实现了产品的多样性与多元性，能够在各个新领域累积产品经验以满足客户各式产品的转换需求。公司除了在笔记本电脑行业拥有长期稳定的客户外，近年来在消费电子、汽车等产业也在逐步积累稳定客户群，为新产业的拓展打下良好的基础。

报告期内，公司的核心竞争力未发生重大变化。

四、主营业务分析

1、概述

2025 年度受全球 AI 产业快速发展，带动电子产业相关需求回温，加上美国关税政策不确定性影响，部分客户提前拉货备库存，另一方面本公司开发导入美系品牌客户应用于智能仓储、低轨卫星等产品销售贡献营收，公司合并营收较前一年度成长，毛利率部分虽受客户降价及金属原物料价格上涨影响毛利率承压，但公司持续推动 CIP 改善、自制率提升及产品结构优化，以强化成本控管与获利体质。

2025 年，公司营业收入 8.97 亿元，较上年度上升 14.04%，营业成本 6.79 亿元，较上年度上升 14.42%，毛利率 24.30%，较上年度下降 0.25%，实现归属于上市公司股东的净利润 0.62 亿元，较上年度下降 11.64%。

2025 年公司主营业务未发生重大变化。

2、收入与成本

（1）营业收入构成

营业收入整体情况

单位：元

	2025 年		2024 年		同比增减
	金额	占营业收入比重	金额	占营业收入比重	
营业收入合计	897,327,854.28	100%	786,885,001.45	100%	14.04%
分行业					
电子器件制造业	897,327,854.28	100.00%	786,885,001.45	100.00%	14.04%
分产品					
笔记本电脑连接器	513,131,097.05	57.18%	426,376,063.48	54.19%	20.35%
汽车及其他连接器	133,850,630.34	14.92%	142,671,706.47	18.13%	-6.18%
消费电子连接器	231,636,151.16	25.81%	204,361,165.87	25.97%	13.35%
其他业务收入	18,709,975.73	2.09%	13,476,065.63	1.71%	38.84%
分地区					
中国大陆地区	495,573,979.87	55.23%	476,148,651.65	60.51%	4.08%
中国大陆地区以外	401,753,874.41	44.77%	310,736,349.80	39.49%	29.29%
分销售模式					
经销	95,779,354.54	10.67%	98,310,268.55	12.49%	-2.57%
直销	801,548,499.74	89.33%	688,574,732.90	87.51%	16.41%

(2) 占公司营业收入或营业利润 10%以上的行业、产品、地区、销售模式的情况

适用 不适用

单位：万元

	营业收入	营业成本	毛利率	营业收入比上年同期增减	营业成本比上年同期增减	毛利率比上年同期增减
分行业						
电子器件制造业	87,861.79	66,330.77	24.51%	13.60%	14.32%	-0.47%
分产品						
笔记本电脑连接器	51,313.11	38,812.21	24.36%	20.35%	28.56%	-4.84%
汽车及其他连接器	13,385.06	9,698.38	27.54%	-6.18%	-16.22%	8.68%
消费电子连接器	23,163.62	17,820.18	23.07%	13.35%	9.63%	2.61%
分地区						
中国大陆地区	47,686.40	37,289.07	21.80%	3.07%	3.04%	0.02%
中国大陆地区以外	40,175.39	29,041.69	27.71%	29.29%	33.03%	-2.03%
分销售模式						
经销	9,577.94	7,213.13	24.69%	-2.57%	-6.94%	3.54%
直销	78,283.85	59,117.63	24.48%	15.96%	17.60%	-1.06%

公司主营业务数据统计口径在报告期发生调整的情况下，公司最近 1 年按报告期末口径调整后的主营业务数据

适用 不适用

(3) 公司实物销售收入是否大于劳务收入

是 否

行业分类	项目	单位	2025 年	2024 年	同比增减
电子器件制造业	销售量	PCS	436,342,404	407,761,777	7.01%
	生产量	PCS	471,427,450	434,001,348	8.62%
	库存量	PCS	114,229,979	116,860,484	-2.25%

相关数据同比发生变动 30% 以上的原因说明

适用 不适用

(4) 公司已签订的重大销售合同、重大采购合同截至本报告期的履行情况

适用 不适用

(5) 营业成本构成

行业分类

行业分类

单位：元

行业分类	项目	2025 年		2024 年		同比增减
		金额	占营业成本比重	金额	占营业成本比重	
电子器件制造业	直接材料	452,963,063.02	66.68%	384,023,884.90	64.68%	17.95%
电子器件制造业	直接人工	43,144,866.28	6.35%	51,865,123.73	8.74%	-16.81%
电子器件制造业	制造费用	72,880,879.31	10.73%	68,735,717.99	11.58%	6.03%
电子器件制造业	外协加工费	94,318,842.70	13.88%	75,579,518.87	12.73%	24.79%
其他业务	成本	16,003,617.26	2.36%	13,511,402.92	2.28%	18.45%
合计		679,311,268.57	100.00%	593,715,648.40	100.00%	14.42%

说明

报告期内，公司直接材料主要为五金材料、冲压件、线材、塑胶粒、包材、注塑件等，是主营业务成本的主要组成部分；人工成本主要为生产人员薪酬；制造费用主要为机器设备折旧、场地费用、水电费及生产管理人员薪酬等；外协加工成本主要为部分工序委托外协厂商进行加工产生的成本。

(6) 报告期内合并范围是否发生变动

是 否

根据本公司 2025 年 10 月 23 日第六届董事会第四次会议、2025 年 11 月 10 日 2025 年第三次临时股东会审议通过，本公司拟以超募资金 22,000 万元购买国天电子持有的国联电子 80% 股权。2025 年 12 月 22 日，国联电子完成工商变更登记手续。本公司于 2025 年 12 月 25 日依据协议以现金向国天电子支付 60% 的股权收购款。本公司收购国联电子合并日为 2025 年 12 月 31 日。

(7) 公司报告期内业务、产品或服务发生重大变化或调整有关情况

适用 不适用

(8) 主要销售客户和主要供应商情况

公司主要销售客户情况

前五名客户合计销售金额（元）	478,762,516.23
前五名客户合计销售金额占年度销售总额比例	53.35%
前五名客户销售额中关联方销售额占年度销售总额比例	9.17%

公司前 5 大客户资料

序号	客户名称	销售额（元）	占年度销售总额比例
1	客户一	142,671,953.89	15.90%
2	客户二	86,957,773.36	9.69%
3	客户三	85,109,545.02	9.48%
4	客户四	82,304,097.39	9.17%
5	客户五	81,719,146.57	9.11%
合计	--	478,762,516.23	53.35%

主要客户其他情况说明

适用 不适用

公司主要供应商情况

前五名供应商合计采购金额（元）	248,815,168.52
前五名供应商合计采购金额占年度采购总额比例	43.91%
前五名供应商采购额中关联方采购额占年度采购总额比例	0.00%

公司前 5 名供应商资料

序号	供应商名称	采购额（元）	占年度采购总额比例
1	供应商一	86,733,149.39	15.31%
2	供应商二	74,357,257.68	13.12%
3	供应商三	45,727,218.94	8.07%
4	苏州伍仁电子科技有限公司	22,961,988.96	4.05%
5	供应商五	19,035,553.55	3.36%
合计	--	248,815,168.52	43.91%

主要供应商其他情况说明

适用 不适用

报告期内公司贸易业务收入占营业收入比例超过 10%

适用 不适用

3、费用

单位：元

	2025 年	2024 年	同比增减	重大变动说明
销售费用	56,376,404.82	47,930,797.71	17.62%	
管理费用	58,483,770.96	48,595,140.52	20.35%	

财务费用	-2,943,918.94	-21,392,371.91	-86.24%	主要系 2025 年银行理财利息收入减少和汇兑损失增加所致。
研发费用	33,445,449.66	30,777,320.57	8.67%	

4、研发投入

适用 不适用

主要研发项目名称	项目目的	项目进展	拟达到的目标	预计对公司未来发展的影响
MIM Type-C 连接器的研发	符合市场需求，为客户提供可靠服务	量产阶段	外壳采用 MIM 金属粉末注射方式，将金属粉末和粘合剂混合射进模具脱脂烧结后得到强度很高的金属件，其整体性能强，强度高，精度高等要点，避免了传统折弯铆合出现的外壳开裂，结构破坏性失效，内外壳冲压突破技术瓶颈，采用高硬度 MIM 工艺，并用激光点焊结合技术，将铁壳与 MIM 结合，其结构强度提高到 20kgf 以上，有效提高产品抗击外力冲击性。	可扩充信音产品线，增加公司经济效益与社会效益
带有滤波功能 RJ 连接器的研发	符合市场需求，为客户提供可靠服务	量产阶段	具有减少电磁干扰和噪声特性，增强信号强度和清晰度。带滤波器的 RJ45 网口连接器能够显著提高通信质量，这不仅包括数据传输的速度和准确性，还包括数据传输的稳定性和可靠性。	可扩充信音产品线，增加公司经济效益与社会效益
薄式带时序音讯连接器的研发	符合市场需求，为客户提供可靠服务	量产阶段	采用防串绕设计与高强度插拔设计，将接触型式改为 CMLR 方式及声道弹性端子上，再加上一个弹性体来共同达到。CMLR 方式，在插入过程中，俩俩端子不互相接触到，能够防串绕，传输速度可达 5G，可以快速传至耳机内，其音质优，速度快。	可扩充信音产品线，增加公司经济效益与社会效益
满足高频 USB 3.0 连接器的研发	符合市场需求，为客户提供可靠服务	量产阶段	具有高频要求，端子高频对，采用错位方式设计。具有屏蔽功能，铁壳弹片上，加入接地凸包，当 Plug 插入后其金属外壳与弹片凸包接触，形成	可扩充信音产品线，增加公司经济效益与社会效益

			接地回路，外来信号进入，可防止干扰起屏蔽作用。还具备双向数据传输模式，兼容 USB2.0 增强了信号传输的速度，可达 10G，可以满足 U2 与 U3 的能力。	
带有侦测焊线电源连接器的研发	符合市场需求，为客户提供可靠服务	量产阶段	智能侦测用在电源连接器产品上，在传输电源前可以进行智能讯号侦测，以确保插头插入到位后才导通正负极并启动电源，可避免因插头插入时未到位即导通接触而造成电弧击伤、烧机的不良后果。	可扩充信音产品线，增加公司经济效益与社会效益
防震弹片电池连接器的研发	符合市场需求，为客户提供可靠服务	试产阶段	此产品是用在笔记本上电池接口使用，此产品有 10 只端子，设计成浮动式弹片接触的方式。产品正、负极端子，设计成双接点方式，信号端子设计成单接点，外部还有一个金属锁件，可以牢靠锁住公端，可靠接触。	可扩充信音产品线，增加公司经济效益与社会效益
CAM M.2 连接器的研发	符合市场需求，为客户提供可靠服务	样品阶段	产品满足 Gen5 要求的同时也要防止高频串扰的影响，因此我们在端子的结构上有改良，在超薄型厚度上可以无需使用 Ground Bar 结构也能满足高频需求	可扩充信音产品线，增加公司经济效益与社会效益
医用接口连接器的研发	符合市场需求，为客户提供可靠服务	量产阶段	此产品具有自动飞卡功能，此产品有 6 个弹点，分别为上 3 个弹点与下 3 个弹点，并且为错开设计，刚好形成一个平行弹簧结构，当测试纸通过上 3 与下 3 时，通过悬臂梁弹片力量将测试纸夹持住，需将测试纸从测试口退出时，通过滑动推杆将测试慢慢退出，当测试纸退出 6 个弹点后，受到端子弹力将测试纸从插入口退出。	可扩充信音产品线，增加公司经济效益与社会效益

智能仓储电源&信号连接器的研发	符合市场需求，为客户提供可靠服务	量产阶段	我司决定研发具备编码识别、防误插、高电流承载及信号稳定传输功能的双编码 M12 工业控制连接器，该产品专门适配仓储核心设备，可助力设备快速部署与维护。此举不仅能解决行业痛点、提升仓储系统稳定性，还能丰富我司产品矩阵、增强核心竞争力，进而助力行业规范发展。	可扩充信音产品线，增加公司经济效益与社会效益
工业控制连接器的研发	符合市场需求，为客户提供可靠服务	开发阶段	工业控制连接器为工业控制环境专属接插件，用于设备、模块间电信号与数据连接，相较于商用连接器具更高防护、耐温及耐久性标准，可保障恶劣工况稳定运行，支撑工业自动化发展。为匹配其核心需求、破解插拔痛点，我司决定研发集成快插、防误插功能的产品，此举契合行业技术升级趋势，亦是工业体系「强链补链」的重要环节。	可扩充信音产品线，增加公司经济效益与社会效益
M12 Push Pull Conn 项目研发	符合市场需求，为客户提供可靠服务	设计阶段	工业自动化场景中，用户面临传统连接器安装繁琐、狭小空间操作不便、高频插拔易松动等痛点；为适配设备模块化集成与密集布线需求，提升安装效率与使用可靠性，我司决定开发 M12 Push-Pull Connector。该连接器采用推拉式快锁结构，可免工具快速插拔，大幅缩短装配时间、节省空间，优化设备端口布置，同时提升连接稳定性、降低后期维护成本，为工业设备小型化、高效化发展提供支撑。	可扩充信音产品线，增加公司经济效益与社会效益
光伏逆变器信号传输防水连接器的项目研发	符合市场需求，为客户提供可靠服务	量产阶段	「双碳」目标下全球光伏装机量激增，逆变器可靠性直接影响电站收益与安全，而信号传输连接器做为其关键纽带，性能缺陷易引发安全	可扩充信音产品线，增加公司经济效益与社会效益

户外设备连接器的研发	符合市场需求，为客户提供可靠服务	设计阶段	全球室外无线通信市场快速扩张，多场景需求带动连接器需求激增，其中 5G 户外基站、分布式光伏等领域对防水连接器需求尤为旺盛。但目前市场存在产品结构错配、高端产品依赖进口的痛点，亟需新型解决方案；本项目将通过材料与工艺升级，在保障产品核心性能的同时优化成本，进一步提升产品市场竞争力。	可扩充信音产品线，增加公司经济效益与社会效益
低轨卫星信号接收器 RJ45 跳线连接器开发	符合市场需求，为客户提供可靠服务	量产阶段	开发接收器 RJ45 跳线，要求传输速度稳定 480Mb，线间不能存在任何串扰，杂讯问题，同时要求产品 RJ45 端符合负载 1.9 公斤力，循环 40 次不破裂，保持力需达到 7.7 公斤力以上，确保使用时产品不滑落。 设计需达到 5 年使用，使用后防水功能依然达到 IP66，即在湿度 85%，温度 85 度的情况，经过 580H，产品功能正常。	可扩充信音产品线，增加公司经济效益与社会效益
200A (2+8Pin) 大电流电摩车载连接器	符合市场需求，为客户提供可靠服务	量产阶段	开发一款 200A 大电流电摩车载连接器； 防护等级：IP67； 抗振动：在电摩实际使用中，在连续颠簸情况下连接器也可保证电源及信号的稳定可靠连接； 连接器设计使用寿命可达 8 年	可扩充信音产品线，增加公司经济效益与社会效益
星讯高保真传输接口开发	符合市场需求，为客户提供可靠服务	设计阶段	开发一款适用于高频信号传输的跳线，用于低轨卫星信号接收，满足 IP67 防护等级，适用于户外各种恶劣环境下的可靠信号传输	可扩充信音产品线，增加公司经济效益与社会效益
抗震电动连接器开发	符合市场需求，为客户提供可靠服务	试产阶段	开发一款 60A 抗震电动连接器开发 产品主要用于电摩行业，为设备之间提供动力传输；各种路况也可保证电源传输稳定可靠；	可扩充信音产品线，增加公司经济效益与社会效益

高速电摩核集成主线束系统开发	符合市场需求，为客户提供可靠服务	样品阶段	开发一组高速电摩核心信号传输线缆：产品主要于电摩除动力以外的所有信号传输；抗振动：电摩实际使用中，连续颠簸情况下连接器也可保证信号的稳定可靠连接；	可扩充信音产品线，增加公司经济效益与社会效益
大电流 Type-C 连接器	符合市场需求，为客户提供可靠服务	量产阶段	大电流 Type-C 连接器端子采用下料式插 PIN 结构，折弯迭合增加电源 PIN，加大截面积，提高充电功率，可以满足 20V 12A，240W 快速充电效果。该结构，打破了在空间短小情况下满足大电流快充效果。	可扩充信音产品线，增加公司经济效益与社会效益
有 RFI 功能 USB 3.0 连接器	符合市场需求，为客户提供可靠服务	量产阶段	在 4P 端子中间增加一个金属 Mid-Ground，利用 Mid-Ground 进行端子间的屏蔽作用。再利用 Mid-Ground 将 5pin Ground 端子与 Mid Ground 搭接，内 shell&外 shell 与 Mid Ground 搭接，使其产生接地的作用，满足客户 RFI 需求。	可扩充信音产品线，增加公司经济效益与社会效益
多 PIN 数弹片电池连接器	符合市场需求，为客户提供可靠服务	量产阶段	此产品是用在笔记本上电池接口使用，此产品有 10 只端子，设计成弹片接触的方式，接触面积广。产品正、负极端子，设计成双接点方式，信号端子设计成单接点，外部还有一个金属锁件，可以牢靠锁住公端，可靠接触。	可扩充信音产品线，增加公司经济效益与社会效益
低轨道卫星地面接收装置连接器的研发	符合市场需求，为客户提供可靠服务	量产阶段	研发此产品可连接低轨道通信卫星，为全球提供高速、低延迟的宽带互联网连接服务；为传统互联网基础设施难以覆盖的偏远地区提供互联网接入服务。该产品耐候性好，强度高，体积小，适用场景广泛。	可扩充信音产品线，增加公司经济效益与社会效益
汽车高频高速传输 9GHz 连接器的研发	车载项目，扩充公司产品种类	样品阶段	研发的此产品应用领域广泛，可作为汽车以及个人电动汽车（PEV）和轻型电动汽车（LEV），确保信号的稳定传输，包括环视摄像头、GPS	可扩充信音产品线，增加公司经济效益与社会效益

			导航、自动驾驶、驾驶员辅助系统、高带宽信息娱乐和计算模型，它们有坚固耐用，重量轻，尺寸小。	
240W Type-C PLUG 连接器	符合市场需求，为客户提供可靠服务	量产阶段	此依客人需求，插拔在协会上的规格上需加严，从： 插入：5N~20N，拔出：8N~20N After life 6N~20N； 改为插入：10N~20N，拔出：13N~20N After life 10N~20N；。	可扩充信音产品线，增加公司经济效益与社会效益
80A~200A 公母座大电流连接器	符合市场需求，为客户提供可靠服务	量产阶段	连接器小型化，轻薄，可满足功能信号 2+8 Pin，额定电流可达到 80A~200A，防护等级：IP67。	可扩充信音产品线，增加公司经济效益与社会效益
DDR5 SO-DIMM 内存卡槽连接器	符合市场需求，为客户提供可靠服务	量产阶段	SO-DIMM 具有更小的外形尺寸，正常为 DIMM 尺寸的一半。因此，SO-DIMM 主要用于笔记本电脑等一些对尺寸有较高要求的使用场合。DDR5 SO-DIMM 262P，0.5mm 间距。塑料采用高温低翘曲材料，塑料做掏料工艺保证平整度。端子分为大小端子，端子接触点电镀采用，两侧金属 Latch 可以牢靠锁住内存卡。产品为表面贴装，共面度需在 0.1mm 内。	可扩充信音产品线，增加公司经济效益与社会效益
DDR 内存卡槽连接器	符合市场需求，为客户提供可靠服务	量产阶段	此产品为最新 DDR5，288P，0.85mm 间距。DDR5 的带宽为 32GB/s，16GB 的芯片密度，DDR5 的工作频率高达 4800 MT/s，DDR5 插槽专为提高数据速率而设计。产品塑料采用高温低翘曲材料，塑料做掏料工艺保证平整度。端子分为大小端子，端子接触点电镀采用，两侧可采用塑料卡扣锁住内存卡。短、中、长和窄锁选项可满足不同的空间要求。	可扩充信音产品线，增加公司经济效益与社会效益

Mini FAKRA 汽车接口	符合市场需求，为客户提供可靠服务	试产阶段	汽车行业通用的标准射频连接，其数据传输的稳定性及准确性好，因体积小，可在车内狭小的体积，更少的空间占用。高集成度，可以 5 合 1 型式，支持更高的传输速率，最高支持 20Gbps 的传输速率，最大支持 15GHz 的传输频率，不同的颜色同时带有不同的机械防错，可防止误插。特性阻抗是 100Ω，使用屏蔽双绞线。	可扩充信音产品线，增加公司经济效益与社会效益
车载 Type-C 线束	符合市场需求，为客户提供可靠服务	样品阶段	增加对插锁止结构，达到达到 110N 的拔出力，使产品在汽车行驶过程中不会脱落，达到汽车连接器标准。	可扩充产品线，增加公司经济效益与社会效益
车载以太网线束	符合市场需求，为客户提供可靠服务	小批量产阶段	依客户要求，应用 TE 以太网连接器，组装线束，达到量产标准。	可扩充产品线，增加公司经济效益与社会效益
miniMCX 同轴线束	符合市场需求，为客户提供可靠服务	样品阶段	MINI MCX 线束是一种超小型射频同轴连接器线束，具有高频传输能力与紧凑结构，广泛应用于对空间要求严苛的电子设备中。应用场景包括：GPS 模块、无线传感器网络、射频测试探针、消费类无线模块（如 Wi-Fi/蓝牙模组）以及高端工业检测设备	可扩充产品线，增加公司经济效益与社会效益
车载高清摄像头一体化 FAKRA 连接器	符合市场需求，为客户提供可靠服务	量产阶段	对接界面可达到 IPX7/IPX9K 防护等级，能抵御高压冲洗、高温蒸汽和极端温差，适用于车外摄像头如后视、环视等暴露位置。满足车载环境对摄像头的机械强度、防水防尘和长期可靠性的严苛要求。	可扩充产品线，增加公司经济效益与社会效益
电池包&电驱高压互锁线束	符合市场需求，为客户提供可靠服务	小批量产阶段	依客户要求，应用 TE 高压连接器，组装线束，达到量产标准。	可扩充产品线，增加公司经济效益与社会效益
车载高清摄像头一体化线束	符合市场需求，为客户提供可靠服务	小批量产阶段	依客户要求，在保证摄像头满足车载环境的机械强度、防水防尘和长期可靠性的严苛要求，又可以节约后视镜处线路连接	可扩充产品线，增加公司经济效益与社会效益

			的成本。	
车载标清摄像头一体化线束	符合市场需求，为客户提供可靠服务	小批量产阶段	依客户要求，在既保证摄像头满足车载环境的机械强度、防水防尘和长期可靠性的严苛要求，又可以节约后视镜处线路连接的成本。该方案比较高清摄像头一体化线束不同点在于：标清摄像头不需要具备高散热要求，所以外壳为塑胶材质，成本更低。	可扩充产品线，增加公司经济效益与社会效益

公司研发人员情况

	2025 年	2024 年	变动比例
研发人员数量（人）	108	116	-6.90%
研发人员数量占比	9.47%	10.02%	-0.55%
研发人员学历			
本科	29	21	38.10%
硕士	3	3	0.00%
研发人员年龄构成			
30 岁以下	29	38	-23.68%
30~40 岁	36	46	-21.74%
40 岁以上	43	32	34.38%

近三年公司研发投入金额及占营业收入的比例

	2025 年	2024 年	2023 年
研发投入金额（元）	33,445,449.66	30,777,320.57	28,550,930.12
研发投入占营业收入比例	3.73%	3.91%	3.69%
研发支出资本化的金额（元）	0.00	0.00	0.00
资本化研发支出占研发投入的比例	0.00%	0.00%	0.00%
资本化研发支出占当期净利润的比重	0.00%	0.00%	0.00%

公司研发人员构成发生重大变化的原因及影响

适用 不适用

研发投入总额占营业收入的比重较上年发生显著变化的原因

适用 不适用

研发投入资本化率大幅变动的原因及其合理性说明

适用 不适用

5、现金流

单位：元

项目	2025 年	2024 年	同比增减
经营活动现金流入小计	925,969,093.79	884,081,082.59	4.74%
经营活动现金流出小计	854,692,823.00	766,628,432.02	11.49%
经营活动产生的现金流量净额	71,276,270.79	117,452,650.57	-39.31%
投资活动现金流入小计	682,680,983.20	479,929,325.05	42.25%
投资活动现金流出小计	981,232,177.11	645,736,236.89	51.96%
投资活动产生的现金流量净额	-298,551,193.91	-165,806,911.84	80.06%
筹资活动现金流入小计	4,793,868.00	251,018.28	1,809.77%
筹资活动现金流出小计	99,589,565.98	72,826,896.93	36.75%
筹资活动产生的现金流量净额	-94,795,697.98	-72,575,878.65	30.62%
现金及现金等价物净增加额	-323,037,453.46	-117,591,551.03	174.71%

相关数据同比发生重大变动的主要影响因素说明

适用 不适用

- (1) 投资活动现金流入同比增加 42.25%，主要系 2025 年投资大额存单较 2024 年增加 1.89 亿所致；
- (2) 投资活动现金流出同比增加 51.96%，主要系 2025 年投资大额存单较 2024 年增加 1.98 亿及购买股权影响 1.14 亿所致；
- (3) 投资活动产生的现金流量净额同比下降 80.06%，主要系 2025 年购买股权影响 1.14 亿所致；
- (4) 筹资活动现金流入同比增加 1,809.77%，主要系 2025 年泰国信音借款影响所致；
- (5) 筹资活动现金流出同比增加 36.75%，主要系 2025 年泰国信音借款影响所致；
- (6) 筹资活动产生的现金流量净额下降 30.62%，主要系 2025 年泰国信音借款影响所致；
- (7) 现金及现金等价物净增加额同比下降 174.71%，主要系投资及筹资活动产生的现金流量净额变动影响所致。

报告期内公司经营活动产生的现金净流量与本年度净利润存在重大差异的原因说明

适用 不适用

五、非主营业务情况

适用 不适用

单位：元

	金额	占利润总额比例	形成原因说明	是否具有可持续性
投资收益	6,945,484.50	9.90%	主要系理财收益和已交割远汇投资收益	是
公允价值变动损益	2,058,838.54	2.93%	主要系未到期的远期结售汇业务产生的公允价值变动损益	否
资产减值	-4,578,960.71	-6.52%	主要系存货跌价损失	否
营业外收入	187,973.19	0.27%	主要系违约赔偿收入	否
营业外支出	2,247,473.19	3.20%	主要系非流动资产报废及货物非正常毁损	否

六、资产及负债状况分析

1、资产构成重大变动情况

单位：元

	2025 年末		2025 年初		比重增减	重大变动说明
	金额	占总资产比例	金额	占总资产比例		
货币资金	749,415,262.32	35.95%	1,072,567,745.04	59.42%	-23.47%	主要系公司购买股权所致。
应收账款	411,540,180.44	19.74%	269,260,305.87	14.92%	4.82%	
合同资产	494,639.69	0.02%	292,903.92	0.02%	0.00%	
存货	142,743,224.12	6.85%	93,858,395.79	5.20%	1.65%	
投资性房地产	4,577,713.48	0.22%	5,563,749.10	0.31%	-0.09%	
长期股权投资	8,561,956.53	0.41%	0.00	0.00%	0.41%	
固定资产	210,658,288.90	10.10%	134,697,154.54	7.46%	2.64%	
在建工程	8,593,983.24	0.41%	3,573,412.52	0.20%	0.21%	
使用权资产	15,511,160.69	0.74%	11,007,504.02	0.61%	0.13%	
短期借款	39,892,694.45	1.91%	0.00	0.00%	1.91%	
合同负债	729,470.19	0.03%	828,383.57	0.05%	-0.02%	
长期借款	3,950,000.00	0.19%		0.00%	0.19%	
租赁负债	9,635,114.67	0.46%	5,924,308.97	0.33%	0.13%	
交易性金融资产	1,260,191.50	0.06%		0.00%	0.06%	
应收票据	15,192,984.03	0.73%		0.00%	0.73%	
应收款项融资	20,313,586.32	0.97%	4,236,950.93	0.23%	0.74%	
预付款项	4,737,701.88	0.23%	2,864,281.31	0.16%	0.07%	
一年内到期的非流动资产	53,059,077.62	2.55%		0.00%	2.55%	
其他流动资产	179,266,215.03	8.60%	3,932,033.14	0.22%	8.38%	
无形资产	27,206,871.65	1.31%	14,800,980.22	0.82%	0.49%	
商誉	143,752,069.83	6.90%		0.00%	6.90%	主要系公司购买股权所致。
长期待摊费用	12,284,600.93	0.59%	3,849,006.78	0.21%	0.38%	
其他非流动资产	60,532,215.28	2.90%	169,606,414.85	9.40%	-6.50%	
交易性金融负债		0.00%	798,647.04	0.04%	-0.04%	
应付账款	296,046,843.13	14.20%	201,650,254.57	11.17%	3.03%	
应付职工薪酬	28,730,826.76	1.38%	16,487,379.30	0.91%	0.47%	
应交税费	6,376,198.53	0.31%	3,532,618.72	0.20%	0.11%	
其他应付款	9,949,735.67	0.48%	5,767,778.61	0.32%	0.16%	

一年内到期的非流动负债	29,426,174.16	1.41%	5,167,465.19	0.29%	1.12%	
其他流动负债	2,900,357.53	0.14%	65,909.94	0.00%	0.14%	
长期应付款	62,833,443.30	3.01%		0.00%	3.01%	
递延所得税负债	2,499,748.58	0.12%		0.00%	0.12%	
其他非流动负债	11,303,600.00	0.54%		0.00%	0.54%	

注：本期资产负债变动较大，主要系 2025 年 12 月 31 日合并国联电子资产负债表。

境外资产占比较高

适用 不适用

2、以公允价值计量的资产和负债

适用 不适用

单位：元

项目	期初数	本期公允价值变动损益	计入权益的累计公允价值变动	本期计提的减值	本期购买金额	本期出售金额	其他变动	期末数
金融资产								
1. 交易性金融资产（不含衍生金融资产）	0.00	1,260,191.50						1,260,191.50
金融资产小计	0.00	1,260,191.50	0.00	0.00	0.00	0.00	0.00	1,260,191.50
应收款项融资	4,236,950.93						16,076,635.39	20,313,586.32
上述合计	4,236,950.93	1,260,191.50	0.00	0.00	0.00	0.00	16,076,635.39	21,573,777.82
金融负债	798,647.04	-798,647.04						0.00

其他变动的内容

报告期内，应收款项融资本期其他变动 16,076,635.39 元，主要是本报告期风险级别较低的银行承兑汇票增加。

报告期内公司主要资产计量属性是否发生重大变化

是 否

3、截至报告期末的资产权利受限情况

无

七、投资状况分析

1、总体情况

适用 不适用

报告期投资额（元）	上年同期投资额（元）	变动幅度
188,379,200.00	7,660,778.72	2,359.01%

2、报告期内获取的重大的股权投资情况

适用 不适用

单位：元

被投资公司名称	主要业务	投资方式	投资金额	持股比例	资金来源	合作方	投资期限	产品类型	截至资产负债表日的进展情况	预计收益	本期投资盈亏	是否涉诉	披露日期（如有）	披露索引（如有）
东莞市国联电子有限公司	车载连接器、线束的生产、研发、销售	收购	220,000,000.00	80.00%	部分超募资金	无	长期	汽车连接器线束的制造、研发和销售等	已完成	0.00	0.00	否	2025年10月23日	巨潮资讯网《关于使用部分超募资金收购东莞市国联电子有限公司80%股权的公告》
合计	--	--	220,000,000.00	--	--	--	--	--	--	0.00	0.00	--	--	--

3、报告期内正在进行的重大的非股权投资情况

适用 不适用

4、金融资产投资

(1) 证券投资情况

适用 不适用

公司报告期不存在证券投资。

(2) 衍生品投资情况

适用 不适用

公司报告期不存在衍生品投资。

八、重大资产和股权出售

1、出售重大资产情况

适用 不适用

公司报告期未出售重大资产。

2、出售重大股权情况

适用 不适用

九、主要控股参股公司分析

适用 不适用

主要子公司及对公司净利润影响达 10%以上的参股公司情况

单位：元

公司名称	公司类型	主要业务	注册资本	总资产	净资产	营业收入	营业利润	净利润
信音汽车电子	子公司	连接器研发、生产和销售	9,000,000	100,135,037.71	75,449,852.02	94,503,395.72	14,302,616.15	12,751,815.37
中山信音	子公司	连接器研发、生产和销售	23,240,090.53	120,729,843.03	88,963,873.78	127,122,390.75	9,339,367.00	8,662,538.81
信音科技	子公司	连接器研发、生产和销售	682,720.00	397,997,384.90	41,326,445.10	657,523,702.12	13,611,207.46	11,496,649.99

报告期内取得和处置子公司的情况

适用 不适用

公司名称	报告期内取得和处置子公司方式	对整体生产经营和业绩的影响
东莞市国联电子有限公司	并购	公司于 2025 年 12 月 31 日完成对国联电子合并资产负债表，对本报告期生产经营和业绩无重大影响。

主要控股参股公司情况说明

无

十、公司控制的结构化主体情况

适用 不适用

十一、公司未来发展的展望

（一）公司的战略规划

公司的战略目标为成为业界首选的连接器方案商。

公司的战略规划是研发、生产各种电子连接产品，为客户提供高质量、准确的交期及具有竞争力的价格，经由公司全体员工的努力及投入，在业界拥有良好的名声和信誉。同时公司将持续升级智能制造能力，为客户提供更好的服务，开拓高附加价值新市场。

（二）公司的未来发展目标

- 1、为客户提供卓越的服务：通过公司的研发创新，为客户提供低成本高质量的产品及准确的交货期。
- 2、激发每位员工的潜能：公司将创造一个充满关怀、挑战及奖励的工作环境，激发每位员工的工作积极性和潜能。
- 3、为股东进一步创造价值：将以公司的成长为导向，保障公司业绩的持续稳定增长，使股东利益最大化。

（三）未来规划采取的措施

1、技术研发计划

公司将不断加大研发和技术投入力度，完善研发中心建设，并优化研发流程和创新机制，拓展公司研发团队，并以行业技术发展趋势和客户实际需求为研发导向。一方面公司将持续强化和提升现有产品的技术优势，保持现有产品的核心竞争力，并重点加强为客户提供定制化产品与综合解决方案的能力；另一方面公司也将加大对产品应用延伸的研发投入，通过公司现有核心技术的改良和优化，不断实现技术突破并实现技术产业化，持续增强公司在行业内的竞争力和提高市场地位。

2、贯彻精益生产，积极降本增效

2026 年度，公司将继续强化管理优势，抓好管理维度，探索管理深度。信息管理上，优化 IT 流程，深化两化融合，实现生产自动化、管理流程化，推动技术研发演进和产品迭代；成本管理上，强化质量意识，突出过程控制，深挖内部管理效益，着重强调重点原辅材料的降本增效。维持现有和新增产能持续满产满销，固定费用进一步摊薄。科学筹划、精准布局，着眼产品性能和自主创新能力，继续挖掘市场潜力，培育新的利润增长点，提升公司的业务响应能力与整体服务水平，进一步拓展发展空间和盈利能力。

3、市场开发与营销计划

经过多年发展，公司产品知名度和品牌影响力不断提升，在行业内已建立了较强的品牌优势，未来公司将进一步完善营销团队和营销网络建设，加强公司品牌建设，持续提高公司产品售前售后服务能力，巩固与客户的良好合作关系并开拓新客户资源，推动公司产品市场占有率不断提高。此外，公司也将积极开拓新的产品应用领域，形成公司新的盈利增长点，提高抗风险能力。

未来公司在笔记本连接器市场将充分依托现有电源、影音/讯号连接器的研发技术、生产工艺和销售渠道，加大在其它连接器产品的研发投入、工艺改良和市场开拓，积极实现大客户连接器“一站式”采购和服务。对于消费电子连接器立足于现有产品中的优势获利产品，进行产能扩充，同时基于客户需求开发 WTB、DDR 等连接器新产品。对于汽车及其他连接器，立足特色产品，布局汽车、运输车辆市场。公司在汽车、运输车辆等产业也已经有了初步成果，正逐步地扩大销售范围，未来还将增加 HFM/HSD、电源充电连接器和电池连接器等产品的研发和推广。

4、人才计划

高素质的研发人员、销售人员和管理人员是公司经营发展的核心因素之一，为了实现公司战略目标，公司将不断完善人力资源管理体系，建立健全人才引进、培训、薪酬绩效和激励机制，通过外部人才引进和内部人才培养，构建高素质的人才队伍，为公司持续发展提供人力保障。

（四）公司面临的风险和应对措施

1、技术创新风险

公司通过长期的技术发展和技术储备，建立了涵盖产品设计、核心工艺、精密模具开发和制造、产品精密加工和技术检测全流程的技术体系。公司自主创新能力较强，技术研发水平位于行业前列。随着连接器行业竞争加剧及下游计算机等产业的不断发展，连接器的性能指标、复杂程度及精细化程度不断提升，客户对产品的质量和工艺提出了更高的要求，未来如果公司不能继续保持技术创新和工艺改进，及时响应市场和客户对先进技术和创新产品的需求，将对公司持续盈利能力和财务状况产生不利影响。

公司需不断进行技术创新、改进工艺，提高精密制造能力，才能持续满足市场竞争发展的要求。

2、业绩下滑的风险

短期内笔记本、消费电子等终端需求下降形势仍在持续，如公司主要下游客户出货量持续下滑，公司将面临直接客户订单减少或流失的风险，若未来汇率发生不利变动，公司未来仍存在收入、净利润同比下滑的风险。

对此，公司将积极进行新技术、新产品的储备和研发，充分利用公司多年来积累的渠道、品牌、规模、客户等优势，加大市场营销力度，拓展新客户，提高市场占有率，提升公司业绩。

3、市场竞争加剧风险

近年来，随着中国电子制造业制造水平的迅速发展，下游行业对于连接器产品的性能需求不断提高，该行业的竞争也愈加激烈。一方面，国内部分早期上市的连接器生产商发展迅速，在技术、规模化生产、客户资源等方面已经实现了一定的积累，占据了先发优势；另一方面，随着国内市场的迅速增长，泰科电子、安费诺、莫仕等行业领先的连接器生产商陆续在中国设立生产基地并不断扩大生产基地的产能及产量，使得国内市场的竞争进一步加剧。尽管公司在研发设计、技术储备、精密制造及自动化、大客户及定制化服务等方面具备较强的竞争优势，但若公司在未来激烈的市场竞争格局中不能持续提高竞争力，未来将面临较大的市场竞争风险。

对此，公司将通过质量体系的有效运行确保产品与服务的质量，生产业务流程的高效运行确保订单的及时交付，并通过研发、创新能力的提升不断开发适应市场需求的新产品，努力降低市场竞争加剧带来的风险。

4、汇率波动风险

公司主营业务收入主要为外销收入，该部分货款结算主要采用美元计价。此外，公司还存在部分原材料、成品采购和取得专利授权等相关应付款项和银行外币存贷款、应收账款等主要采用美元计价，因此公司受美元汇率波动的影响较大。如果未来美元兑人民币汇率波动加大，公司将面临着一定的汇率波动风险。

公司将密切关注外汇市场波动，实时监控公司外币交易和外币资产及负债的规模，以最大程度降低面临的汇率风险；为此，公司可能会以签署远期外汇合约方式来达到规避汇率风险的目的。

5、控股股东所在地区向中国大陆地区投资或技术转让的相关规定发生变化的风险

公司最终控股股东为中国台湾上柜公司台湾信音，中国台湾地区主管部门制定的所谓“《中国台湾地区与大陆地区人民关系条例》”、“《在大陆地区从事投资或技术合作许可办法》”与“《在大陆地区从事投资或技术合作审查原则》”等规定对中国台湾地区自然人、法人到中国大陆地区投资的范围进行了限制，分为禁止类与一般类，禁止类包括基于国际公约、国防、国家安全需要、重大基础建设及产业发展重要性考虑，禁止前往大陆投资之产品或经营项目。凡不属于禁止类之产品或经营项目，归属为一般类。公司所处的行业属于一般类项目，不受上述法规关于投资范围的限制。尽管目前海峡两岸的经贸合作相对稳定，但两岸经济政治环境的变化具有一定的不确定性，如果中国台湾地区对大陆地区投资方面的规定发生变化，对在大陆地区投资范围采取较为严格的限制措施，将会对本公司的生产经营产生不利影响。

公司将持续关注法律动态变化，及时采取有效应对措施，降低经营风险。

6、公司成长性风险

报告期内，公司营业收入主要来自于笔记本电脑连接器、消费电子连接器和汽车及其他连接器。公司经营业绩增长受到市场环境、产业政策、行业需求、管理水平等多种因素的综合影响，若未来下游行业发展低迷或发生重大变化，将可能对公司的成长性造成不利影响，导致本公司营业收入与净利润有大幅度下滑的风险。

公司将保持战略定力，加强产品开发力度以及创新技术预研，加快创新产品的普及和应用，增强产品核心竞争优势，提升市场前瞻性与判断力，保持行业领先的市场竞争力。

十二、报告期内接待调研、沟通、采访等活动登记表

适用 不适用

接待时间	接待地点	接待方式	接待对象类型	接待对象	谈论的主要内容及提供的资料	调研的基本情况索引
2025 年 05 月 09 日	价值在线网络互动	网络平台线上交流	其他	线上参与公司 2024 年度网上业绩说明会的投资者	详见相关公告索引	详见 2025 年 5 月 9 日披露于巨潮资讯网 http://www.cninfo.com.cn 的《2024 年度网上业绩说明会投资者关系活动记录表》
2025 年 11 月 20 日	公司会议室	实地调研	机构、个人	参与单位名称详见巨潮资讯网披露内容	详见相关公告索引	详见 2025 年 11 月 20 日披露于巨潮资讯网 http://www.cninfo.com.cn 的《2024 年度网上业绩说明会投资者关系活动记录表》
2025 年 12 月 02 日	全景网“投资者关系互动平台” (https://ir.p5w.net)	网络平台线上交流	其他	参与苏州上市公司投资者集体接待日活动的投资者	详见相关公告索引	详见 2025 年 12 月 2 日披露于巨潮资讯网 http://www.cninfo.com.cn 的《2024 年度网上业绩说明会投资者关系活动记录表》

十三、市值管理制度和估值提升计划的制定落实情况

公司是否制定了市值管理制度。

是 否

公司是否披露了估值提升计划。

是 否

十四、“质量回报双提升”行动方案贯彻落实情况

公司是否披露了“质量回报双提升”行动方案公告。

是 否

第四节 公司治理、环境和社会

一、公司治理的基本状况

报告期内，公司根据《公司法》、《证券法》、《上市公司治理准则》、《深圳证券交易所创业板股票上市规则》、《深圳证券交易所上市公司自律监管指引第 2 号—创业板上市公司规范运作》等相关法律法规及规范性文件的要求，不断完善法人治理结构，建立行之有效的内控管理体系，确保公司规范运作。公司治理的实际情况符合中国证监会发布的有关上市公司治理的规范性文件要求。

（一）关于股东与股东会

公司严格按照《公司章程》、《股东会议事规则》的规定和要求，规范股东会的召集、召开、表决程序，平等对待所有股东，股东会依法履行《公司法》、《公司章程》赋予的权利和义务，确保全体股东尤其是中小股东享有平等地位，充分行使自己的权利。公司股东会提案审议符合程序，股东会就会议通知列明的议案依次进行审议。报告期内，公司召开的股东会由公司董事会召集召开，经见证律师进行现场见证并出具法律意见书。在股东会上保障各位股东有充分的发言权，确保股东对公司重大事项的知情权、参与权、表决权，使其充分行使股东合法权利。

（二）关于公司与控股股东

公司控股股东严格按照《上市公司治理准则》《深圳证券交易所创业板股票上市规则》《公司章程》等相关规定和要求，依法行使股东权利，履行股东义务，不存在超越股东会直接或间接干预公司决策和经营活动的行为，没有损害公司及全体股东的利益。公司不存在控股股东违规占用公司资金或为控股股东提供担保的情形。公司拥有独立完整的业务和自主经营能力，在业务、人员、资产、机构、财务上独立于控股股东，公司董事会和各内部机构独立运作。控股股东、实际控制人切实履行诚信义务，维护上市公司独立性，切实保障上市公司和投资者的合法权益。

（三）关于董事与董事会

公司董事会由 9 名董事组成，其中独立董事 3 名，董事会的人数及人员构成符合法律、法规和《公司章程》的要求，董事会成员包含财务、法律和企业管理等方面的专业人士，具有履行职务所必需的知识、技能和素质。各位董事均能按照《公司法》、《证券法》、《深圳证券交易所创业板股票上市规则》等法律法规及规范性文件的要求，认真勤勉地履行职责和义务，独立董事能够独立地作出判断并发表意见。

公司董事会下设审计委员会、战略委员会、薪酬与考核委员会、提名委员会。报告期内，各专门委员会认真履行职责，为董事会的决策提供科学和专业的意见参考。

（四）关于相关利益者

公司积极履行企业的社会责任，充分尊重和维护相关利益者的合法权益，加强与各方的沟通和交流，实现股东、员工、社会等各方利益的协调均衡，共同推动公司持续、健康的发展。

（五）关于投资者关系管理

公司自上市以来，一直非常重视投资者关系管理工作，并制定了《投资者关系管理制度》明确规定了投资者关系管理的基本原则、目的、投资者关系管理的工作对象、内容和方式等，以保证与投资者建立良好的互动关系，树立公司在资本市场的规范形象。报告期内，公司严格执行《投资者关系管理制度》认真做好投资者关系管理工作。

（六）关于信息披露与透明度

公司严格按照有关法律法规、《公司章程》以及《信息披露管理制度》等规定的要求，真实、准确、及时、公平、完整地披露有关信息；并指定巨潮资讯网为公司信息披露的网站和《证券时报》《上海证券报》《中国证券报》《证券日报》作为公司信息披露的报纸，真实、准确、及时、完整地披露信息，确保所有投资者公平获取公司信息。公司内部

制定了《信息披露管理制度》，明确内部信息披露流程；同时，公司还根据《信息披露管理制度》的要求，协调公司与投资者的关系，回答投资者咨询，加强与投资者的沟通，促进投资者对公司的了解和认同。

公司治理的实际状况与法律、行政法规和中国证监会发布的关于上市公司治理的规定是否存在重大差异

是 否

公司治理的实际状况与法律、行政法规和中国证监会发布的关于上市公司治理的规定不存在重大差异。

二、公司相对于控股股东、实际控制人在保证公司资产、人员、财务、机构、业务等方面的独立情况

公司严格按照《公司法》、《证券法》等有关法律法规及《公司章程》的相关要求规范运作，建立了健全的法人治理结构，在资产、人员、财务、机构、业务方面均独立于控股股东和实际控制人及其他关联方，拥有完整的业务体系及面向市场独立经营能力。

（一）资产独立

公司的资产独立完整、权属清晰，不依赖于股东或其他任何关联方，公司的资产由自身独立控制并支配，不存在股东及其他关联方无偿占用、挪用公司资产的现象。

（二）人员独立

公司具有独立的人事及薪酬管理体系，公司董事、总经理及其他高级管理人员均以合法程序选举或聘任，并专职在公司工作并领取薪酬；公司的财务人员没有在股东控制的其他公司兼职，也没有在与公司业务相同或相近的其他公司任职的情况。

（三）财务独立

公司设有独立的财务会计部门，建立了独立的财务核算体系，能够独立作出财务决策，已制定规范的财务会计制度；公司拥有独立的银行账户，没有与控股股东、实际控制人及其控制的其他企业共用银行账户。此外，公司依法独立进行纳税申报和履行缴纳税款义务，与关联方无混合纳税的情形。

（四）机构独立

公司根据经营发展的需要，建立了符合发行人实际情况的独立、健全的内部管理机构，独立行使管理职权。公司的生产经营和办公场所与控股股东、实际控制人及其控制的其他企业严格分开，不存在与控股股东、实际控制人及其控制的其他企业混合经营、合署办公的情形。

（五）业务独立

本公司业务结构完整，自主独立经营，拥有独立的产、供、销体系，与控股股东之间不存在同业竞争情况，控股股东不存在直接或间接干预公司经营运作的情形。

三、同业竞争情况

适用 不适用

四、公司具有表决权差异安排

适用 不适用

五、红筹架构公司治理情况

适用 不适用

六、董事和高级管理人员情况

1、基本情况

姓名	性别	年龄	职务	任职状态	任期起始日期	任期终止日期	期初持股数（股）	本期增持股份数量（股）	本期减持股数（股）	其他增减变动（股）	期末持股数（股）	股份增减变动的原因
林茂贤	男	61	董事长	现任	2025年05月20日	2028年05月19日	0	0	0	0	0	
林茂贤	男	61	总经理	离任	2022年06月15日	2025年05月20日	0	0	0	0	0	
李岳峯	男	53	总经理	现任	2025年05月20日	2028年05月19日	0	0	0	0	0	
曾赐斌	男	52	财务负责人	离任	2022年06月15日	2025年08月26日	0	0	0	0	0	
曾赐斌	男	52	副总经理	现任	2025年08月26日	2028年05月19日	0	0	0	0	0	
曾赐斌	男	52	董事会秘书	现任	2022年06月15日	2028年05月19日	0	0	0	0	0	
麦兆舜	男	62	副总经理	现任	2025年05月20日	2028年05月19日	0	0	0	0	0	
甘信男	男	81	董事	现任	2022年06月15日	2028年05月19日	0	0	0	0	0	
彭国铭	男	71	董事	现任	2025年05月20日	2028年05月19日	0	0	0	0	0	
甘逸群	男	36	董事	现任	2025年05月20日	2028年05月19日	0	0	0	0	0	
杨政纲	男	63	董事长	离任	2022年06月15日	2025年05月20日	0	0	0	0	0	
杨政纲	男	63	董事	现任	2022年06月	2028年05月	0	0	0	0	0	

					月 15 日	月 19 日						
江庆丰	男	55	职工代表董事	现任	2025 年 09 月 19 日	2028 年 05 月 19 日	0	0	0	0	0	
杨艳波	女	60	独立董事	现任	2022 年 07 月 08 日	2028 年 05 月 19 日	0	0	0	0	0	
张晓朋	男	45	独立董事	现任	2022 年 06 月 15 日	2028 年 05 月 19 日	0	0	0	0	0	
卢侠巍	女	68	独立董事	现任	2025 年 05 月 20 日	2028 年 05 月 19 日	0	0	0	0	0	
顾立	男	36	财务负责人	现任	2025 年 08 月 26 日	2028 年 05 月 19 日	0	0	0	0	0	
彭朋煌	男	66	董事	离任	2022 年 06 月 15 日	2025 年 05 月 20 日	0	0	0	0	0	
朱志强	男	66	董事	离任	2022 年 06 月 15 日	2025 年 05 月 20 日	0	0	0	0	0	
梁永明	男	61	独立董事	离任	2022 年 06 月 15 日	2025 年 05 月 20 日	0	0	0	0	0	
合计	--	--	--	--	--	--	0	0	0	0	0	--

报告期是否存在任期内董事和高级管理人员离任的情况

是 否

报告期董事、高级管理人员离任情况见本节“公司董事、高级管理人员变动情况”。

公司董事、高级管理人员变动情况

适用 不适用

姓名	担任的职务	类型	日期	原因
彭朋煌	董事	任期满离任	2025 年 05 月 20 日	换届
朱志强	董事	任期满离任	2025 年 05 月 20 日	换届
彭国铭	董事	被选举	2025 年 05 月 20 日	换届
甘逸群	董事	被选举	2025 年 05 月 20 日	换届
林茂贤	总经理	任免	2025 年 05 月 20 日	换届
林茂贤	董事、董事长	被选举	2025 年 05 月 20 日	换届
杨政纲	董事长	任免	2025 年 05 月 20 日	换届
杨政纲	董事	被选举	2025 年 05 月 20 日	换届
梁永明	独立董事	任期满离任	2025 年 05 月 20 日	换届
卢侠巍	独立董事	被选举	2025 年 05 月 20 日	换届
李岳峯	副总经理	聘任	2025 年 04 月 11 日	工作调动
李岳峯	副总经理	任免	2025 年 05 月 20 日	换届
李岳峯	总经理	聘任	2025 年 05 月 20 日	换届

麦兆舜	副总经理	聘任	2025 年 05 月 20 日	换届
曾赐斌	副总经理	聘任	2025 年 08 月 26 日	工作调动
曾赐斌	财务负责人	任免	2025 年 08 月 26 日	工作调动
顾立	财务负责人	聘任	2025 年 08 月 26 日	工作调动
江庆丰	职工代表董事	被选举	2025 年 09 月 19 日	工作调动

注：

公司于 2025 年 5 月 20 日召开 2024 年年度股东大会完成第六届董事会换届选举，彭朋煌先生、朱志强先生因任期届满不再担任公司董事；梁永明先生因任期届满不再担任公司独立董事；

公司自 2025 年 9 月 11 日起，不再设立监事会，因此所有监事已不再担任本公司监事职位；

公司于 2025 年 9 月 19 日召开职工代表大会，选举江庆丰先生为公司第六届董事会职工代表董事；

2025 年 8 月 26 日，因工作岗位调整，曾赐斌先生辞去公司财务负责人职务，辞任后继续担任公司董事会秘书；

公司于 2025 年 8 月 26 日召开第六届董事会第二次会议，聘任曾赐斌先生为公司副总经理，聘任顾立先生为公司财务负责人；

公司第六届董事会成员：甘信男、甘逸群、林茂贤、杨政纲、彭国铭、江庆丰、杨艳波、卢侠巍、张晓朋。林茂贤先生为第六届董事会董事长；

公司高级管理人员：总经理李岳峯；副总经理麦兆舜；副总经理、董事会秘书曾赐斌；财务负责人顾立；

具体详见公司于巨潮资讯网披露的公告。

2、任职情况

公司现任董事、高级管理人员专业背景、主要工作经历以及目前在公司的主要职责

（1）董事

林茂贤先生：董事长，中国台湾省，无境外永久居留权，1965 年 2 月生，毕业于复旦大学，EMBA。曾任美国泰科电子子公司昆山厂厂长、采购处长等职；佳必琪国际股份有限公司业务副总、采购长等职；优达电子股份有限公司总经理；苏州信音连接器、信音汽车电子总经理；苏州州铨执行董事。现任 MACROSTAR 董事；泰国信音董事；公司董事长；苏州信音连接器执行董事；信音汽车电子董事长；信音科技执行董事；中山信音董事长；信音圣荷西执行董事；中山信音连接器执行董事；国联电子董事长。

杨政纲先生：董事，中国台湾省，无境外永久居留权，1963 年 10 月生，毕业于南澳大利亚州南澳大学企业管理研究所，硕士。曾任美商台湾安普公司研发部经理；罗技电子股份公司远东区产品质量经理；宣德科技股份有限公司研发副总；瀚宇电子科技有限公司研发副总；连展科技股份有限公司连接器事业处副总；建舜电子制造股份有限公司总经理；乾朔电子有限公司总经理；台湾信音总经理；公司董事长；信音科技执行董事；中山信音董事长；信音圣荷西执行董事；苏州信音连接器执行董事；中山信音连接器执行董事；信音汽车电子董事长；泰硕电子法人董事信音企业（股）公司代表人；泰国信音董事。现任信音科技、中山信音、信音汽车电子、HSINCITY、公司董事；国联电子董事。

甘信男先生：董事，中国台湾省，无境外永久居留权，1945 年 2 月出生，毕业于新竹高商会统科系。曾任台湾信音董事长；台湾信音总经理；信音有限、信音电子董事长、董事等职；BVI 信音董事；中山信音董事、董事长；中山龙大兴电镀有限公司董事长；信音控股董事；信音科技董事；甘氏投资董事长；现任本公司董事；台湾信音董事长、法人董事代表；BVI 信音、中山信音、信音科技、信音控股、信音投资、信音汽车电子、FINELINK 董事；泰硕电子法人董事信音企业（股）公司代表人。

彭国铭先生：董事，中国台湾省，无境外永久居留权，1954 年 12 月生，毕业于美国威斯康辛州立大学工业技术研究所，硕士。曾任本公司董事长；宏致电子股份有限公司执行长；佳必琪国际股份有限公司董事长特助、薪资报酬委员会委员。现任公司董事；台湾信音法人董事振群投资代表人。

甘逸群先生：董事，中国台湾省，拥有美国永久居留权，1989 年 3 月生，毕业于台湾大学化学系。曾任信音科技（香港）有限公司国际营销处处长。现任 WINTIME INVESTMENT THOLDING (HK)CO., LIMITED 董事；甘氏投资股份有限公司董事；盛群投资股份有限公司董事；Rensemble Inc 董事长；公司董事；信音企业股份有限公司法人董事甘氏投资代表人。

江庆丰先生：职工代表董事，中国国籍，无境外永久居留权，1970 年 10 月生，大专学历。曾任江苏惠通集团组件二厂技术科产品工程师；亚泰凯隆（镇江）电子有限公司工程部制造工程师、VBSS 部项目经理；现任公司生产制造处长，职工代表董事。

杨艳波女士：独立董事，中国国籍，无境外永久居留权，1966 年 10 月生，研究生学历，会计学专业背景。曾任中国工商银行辽宁海城支行会计；北京中洲会计师事务所有限公司合伙人；北京中洲光华会计师事务所有限公司合伙人；天健华证中洲（北京）会计师事务所有限公司合伙人；天健光华（北京）会计师事务所有限公司合伙人；天健正信会计师事务所有限公司合伙人；立信大华会计师事务所有限公司合伙人；大华会计师事务所（特殊普通合伙）合伙人；香港嘉海资本有限公司风控及财务总监；苏州鲜活饮品股份有限公司独立董事。现任上海冠龙阀门节能设备股份有限公司独立董事；任优德精密工业（昆山）股份有限公司独立董事；公司独立董事。

张晓朋先生：独立董事，中国国籍，无境外永久居留权，1981 年 7 月生，经济师，上海社会科学院经济学专业博士。曾任高斯贝尔独立董事。现任上海 WTO 事务咨询中心经济师、咨询师；公司独立董事；海睿斯企业咨询（上海）有限公司监事。

卢侠巍女士：独立董事，中国国籍，无境外永久居留权，1958 年 10 月生，毕业于财政部科研所，管理学（会计）博士研究生。曾任北京华力创通科技股份有限公司独立董事；中信国安信息产业股份有限公司独立董事；公司独立董事；上海嘉麟杰纺织品股份有限公司独立董事；中关村医疗健康产业金融研究院院长、理事长。现任中国财政科学研究院国家级三级研究员、教授；中关村医疗健康产业金融研究院荣誉院长、理事；任公司独立董事。

（2）高级管理人员

李岳峯先生：总经理，中国台湾省，无境外永久居留权，1972 年 7 月生，毕业于国立交通大学，机械系硕士。曾任富智康国际股份有限公司工程主管厂长、产品经理；启碁科技股份有限公司工程主管厂长；正崧精密工业股份有限公司制造工程经理；台湾莫仕股份有限公司生产制造经理、制造营运经理；公司副总经理。现任公司总经理；苏州信音连接器、信音汽车电子总经理；信音科技董事。

麦兆舜先生：副总经理，中国台湾省，拥有美国永久居留权，1963 年 11 月生，毕业于明新工业技术学院，机械工程专业，大专。曾任本公司研发处长；中山信音副总经理；Singatron San Joseconnectionco., LTD., 副总经理；信音科技副总经理；公司总经理特助；现任公司副总经理；素丰平自动化设备（昆山）有限公司董事。

曾赐斌先生：副总经理、董事会秘书，中国台湾省，无境外永久居留权，1973 年 6 月出生，中国台湾中央大学 EMBA。曾任普华永道台北审计部副理；恩斯迈（深圳）有限公司会计副理；维尔斯电子（昆山）有限公司会计经理；毅嘉电子（苏州）有限公司财务经理；立德电子（东莞）有限公司财务经理；精华电子（苏州）有限公司财务经理；新蛋信息技术（上海）有限公司财务总监；公司财务负责人。现任公司董事会秘书、副总经理；HSINCITY 董事；素丰平自动化设备（昆山）有限公司监事。

顾立先生：中国国籍，无境外永久居留权，1989 年 5 月出生，本科学历，南开大学工商管理硕士在读，注册会计师、注册税务师。曾任天津久日新材料股份有限公司资金管理部经理；天津普兰纳米科技有限公司财务总监；公司董事长特别助理；现任公司财务负责人。

控股股东、实际控制人同时担任上市公司董事长和总经理的情况

适用 不适用

在股东单位任职情况

适用 不适用

任职人员姓名	股东单位名称	在股东单位担任	任期起始日期	任期终止日期	在股东单位是否
--------	--------	---------	--------	--------	---------

		的职务			领取报酬津贴
甘信男	信音（香港）国际控股有限公司	董事			是
杨政纲	HSINCITY INVESTMENT HOLDING (HK) CO., LIMITED,	董事			否
甘逸群	WINTIME INVESTMENT HOLDING (HK) CO., LIMITED	董事			否
曾赐斌	HSINCITY INVESTMENT HOLDING (HK) CO., LIMITED,	董事			否

在其他单位任职情况

适用 不适用

任职人员姓名	其他单位名称	在其他单位担任的职务	任期起始日期	任期终止日期	在其他单位是否领取报酬津贴
甘信男	信音企业股份有限公司	董事长	2016年06月01日		是
甘信男	甘氏投资股份有限公司	董事长	2010年03月01日		否
甘信男	SINGATRON (BVI) ENTERPRISE CO., LTD.,	董事	2016年07月01日		否
甘信男	信音投资有限公司	董事	2016年07月01日		否
甘信男	FINELINK INVESTMENT HOLDING (HK) CO., LTD.	董事	2020年07月01日		否
甘信男	泰硕电子股份有限公司	法人董事代表人	2024年05月24日		是
林茂贤	MACROSTAR INVESTMENT HOLDING (HK) CO., LIMITED	董事	2020年07月01日		否
杨政纲	泰硕电子股份有限公司	法人董事代表人	2024年05月24日	2025年03月07日	是
杨艳波	上海冠龙阀门节能设备股份有限公司	独立董事	2020年04月22日	2026年05月11日	是
杨艳波	优德精密工业（昆山）股份有限公司	独立董事	2021年11月16日		是
卢侠巍	中国财政科学研究院	国家级三级研究员、教授	1996年06月01日		否
卢侠巍	中关村医疗健康产业金融研究院	荣誉院长、理事	2022年10月01日		否
张晓朋	海睿斯企业咨询（上海）有限公司	监事	2022年08月26日		否
甘逸群	甘氏投资股份有	董事	2010年03月01日		否

	限公司		日		
甘逸群	Rensemble Inc	董事长	2018年01月01日		是
甘逸群	盛群投资股份有限公司	董事	2010年09月01日		否
甘逸群	信音科技（香港）有限公司	国际营销处处长	2024年10月01日	2026年03月31日	是
甘逸群	信音企业股份有限公司	法人董事代表人	2025年06月04日		否
彭国铭	信音企业股份有限公司	法人董事代表人	2025年06月04日		否
麦兆舜	素丰平自动化设备（昆山）有限公司	董事	2025年10月09日		否
曾赐斌	素丰平自动化设备（昆山）有限公司	监事	2025年10月09日		否

公司现任及报告期内离任董事和高级管理人员近三年证券监管机构处罚的情况

适用 不适用

3、董事、高级管理人员薪酬情况

董事、高级管理人员薪酬的决策程序、确定依据、实际支付情况

决策程序：公司董事报酬由公司股东会审议确定，高级管理人员的报酬由公司董事会审议确定。

确定依据：公司董事津贴参照其他同区域已上市公司董事津贴标准并考虑实际情况确定，在公司任职的董事和高级管理人员及其他核心人员每月工资根据不同岗位要求，同时考虑学历、工作经验等因素确定，奖金根据公司实际经营状况确定。

报告期内，董事及高级管理人员年度报酬情况详见下表。

公司报告期内董事和高级管理人员薪酬情况

单位：万元

姓名	性别	年龄	职务	任职状态	从公司获得的税前报酬总额	是否在公司关联方获取报酬
林茂贤	男	61	董事长	现任	129.37	否
甘信男	男	81	董事	现任	50.86	是
彭国铭	男	71	董事	现任	27.81	否
朱志强	男	66	董事	离任	4.17	是
彭朋煌	男	66	董事	离任	4.17	是
杨政纲	男	63	董事	现任	128.33	否
甘逸群	男	37	董事	现任	45.1	是
李岳峯	男	53	总经理	现任	87.22	否
曾赐斌	男	52	副总经理	现任	74.21	否
麦兆舜	男	62	副总经理、董事会秘书	现任	39.06	否
张晓朋	男	45	独立董事	现任	18	否
杨艳波	女	60	独立董事	现任	18	否
梁永明	男	61	独立董事	离任	7.5	否
卢侠巍	女	68	独立董事	现任	12	否
江庆丰	男	55	职工代表董事	现任	20.95	否
顾立	男	36	财务负责人	现任	18.09	否
吴兆家	男	71	监事会主席	离任	3.75	是

祁建年	男	77	监事	离任	3.75	否
田芳	女	50	职工代表监事	离任	15.1	否
合计	--	--	--	--	707.44	--

报告期末全体董事和高级管理人员实际获得薪酬的考核依据	《2025 年度公司董事薪酬计划及津贴方案》、《2025 年度公司高级管理人员薪酬方案》
报告期末全体董事和高级管理人员实际获得薪酬的考核完成情况	薪酬考核工作已完成
报告期末全体董事和高级管理人员实际获得薪酬的递延支付安排	不适用
报告期末全体董事和高级管理人员实际获得薪酬的止付追索情况	不适用

其他情况说明

适用 不适用

七、报告期内董事履行职责的情况

1、董事出席董事会及股东大会的情况

董事出席董事会及股东大会的情况							
董事姓名	本报告期应参加董事会次数	现场出席董事会次数	以通讯方式参加董事会次数	委托出席董事会次数	缺席董事会次数	是否连续两次未亲自参加董事会会议	出席股东大会次数
林茂贤	8	7	1	0	0	否	4
杨政纲	8	5	3	0	0	否	4
甘信男	8	1	6	1	0	否	4
杨艳波	8	5	3	0	0	否	4
张晓朋	8	1	7	0	0	否	4
卢侠巍	5	5	0	0	0	否	2
彭国铭	5	0	5	0	0	否	2
甘逸群	5	0	3	2	0	是	2
彭朋煌	3	0	3	0	0	否	2
朱志强	3	0	3	0	0	否	2
梁永明	3	2	1	0	0	否	2
江庆丰	2	2	0	0	0	否	1

连续两次未亲自出席董事会的说明

董事甘逸群先生因公务原因，第六届董事会第三次会议、第六届董事会第四次会议分别委托董事林茂贤先生、甘信男先生代为出席会议并表决。

2、董事对公司有关事项提出异议的情况

董事对公司有关事项是否提出异议

是 否

董事姓名	董事提出异议的事项	异议的内容
张晓朋	《关于使用部分超募资金收购东莞市国联电子有限公司 80%股权的议案》	公司独立董事张晓朋先生投弃权票，理由为：1、市场终端客户稳定性存疑；2、对团队整合的预期效果存疑；

		3、国联电子内部管理效果存疑；4、对赌期限结束后的业务发展存疑。
董事对公司有关事项提出异议的说明	公司于 2025 年 10 月 23 日召开第六届董事会第四次会议，审议《关于使用部分超募资金收购东莞市国联电子有限公司 80%股权的议案》，该议案以 8 票同意，1 票弃权的表决结果审议通过。	

3、董事履行职责的其他说明

董事对公司有关建议是否被采纳

是 否

董事对公司有关建议被采纳或未被采纳的说明

报告期内，公司董事恪尽职守、勤勉尽责，严格按照《公司法》、《证券法》、《上市公司治理准则》及《深圳证券交易所上市公司自律监管指引第 2 号—创业板上市公司规范运作》等相关法律法规、规范性文件等有关规定和要求，对提交董事会审议的各项议案，均能深入讨论，各抒己见，为公司的经营发展建言献策。公司董事会及各专门委员会经过充分沟通讨论，对审议的重大事项均形成一致意见。公司全体董事积极了解、密切监督董事会决议的执行状况，推动公司经营各项工作的持续、稳定、健康发展。

八、董事会下设专门委员会在报告期内的情况

委员会名称	成员情况	召开会议次数	召开日期	会议内容	提出的重要意见和建议	其他履行职责的情况	异议事项具体情况（如有）
第五届董事会审计委员会	杨艳波、梁永明、彭朋煌	2	2025 年 04 月 09 日	1、《关于〈2024 年年度报告〉及其摘要的议案》 2、《关于〈2024 年度内部控制自我评价报告〉的议案》 3、《2025 年度内部审计工作计划》 4、《董事会审计委员会对会计师事务所 2024 年度履职情况评估及履行监督职责情况的报告》	同意相关议案	无	无
第五届董事会审计委员会	杨艳波、梁永明、彭朋煌	2	2025 年 04 月 29 日	1、《关于公司〈2025 年第一季度报告〉的议案》	同意相关议案	无	无
第六届董事会审计委员会	杨艳波、卢侠巍、杨政	3	2025 年 05 月 20 日	1、《关于公司聘任高	同意相关议案	无	无

员会	纲			级管理人员的议案》 2、《关于聘任公司内部审计机构负责人的议案》			
第六届董事会审计委员会	杨艳波、卢侠巍、杨政纲	3	2025年08月25日	1、《关于〈2025年半年度报告〉全文及其摘要的议案》 2、《关于公司聘任高级管理人员的议案》 3、《关于续聘2025年度会计师事务所的议案》	同意相关议案	无	无
第六届董事会审计委员会	杨艳波、卢侠巍、杨政纲	3	2025年10月29日	1、《关于公司〈2025年第三季度报告〉的议案》	同意相关议案	无	无
第五届董事会战略委员会	杨政纲、彭朋焯、梁永明	1	2025年04月09日	1、《关于拟对全资子公司增资的议案》	同意相关议案	无	无
第六届董事会战略委员会	林茂贤、彭国铭、张晓朋	1	2025年10月17日	1、《关于使用部分超募资金收购东莞市国联电子有限公司80%股权的议案》	2票同意、1票反对	无	详见本报告“第四节、七、2、董事对公司有关事项提出异议的情况”
第五届董事会薪酬与考核委员会	梁永明、张晓朋、杨政纲	1	2025年04月09日	1、《关于确认公司2024年度董事及高级管理人员薪酬发放的议案》 2、《关于〈2025年度公司董事薪酬计划及津贴方案〉的议案》 3、《关于〈公司高级管理人员2025年度薪酬方案〉的议案》	同意相关议案	无	无
第五届董事会提名委员	张晓朋、杨艳波、甘信	1	2025年04月09日	1、《关于董事会换届	同意相关议案	无	无

会	男			选举暨提名第六届董事会非独立董事的议案》 2、《关于董事会换届选举暨提名第六届董事会独立董事的议案》 3、《关于聘任公司副总经理的议案》			
第六届董事会提名委员会	张晓朋、卢侠巍、甘信男	2	2025 年 05 月 20 日	1、《关于公司聘任高级管理人员的议案》	同意相关议案	无	无
第六届董事会提名委员会	张晓朋、卢侠巍、甘信男	2	2025 年 08 月 25 日	1、《关于公司聘任高级管理人员的议案》	同意相关议案	无	无

九、审计委员会工作情况

审计委员会在报告期内的监督活动中发现公司是否存在风险

是 否

审计委员会对报告期内的监督事项无异议。

十、公司员工情况

1、员工数量、专业构成及教育程度

报告期末母公司在职员工的数量（人）	485
报告期末主要子公司在职员工的数量（人）	655
报告期末在职员工的数量合计（人）	1,140
当期领取薪酬员工总人数（人）	1,140
母公司及主要子公司需承担费用的离退休职工人数（人）	3
专业构成	
专业构成类别	专业构成人数（人）
生产人员	778
销售人员	114
技术人员	112
财务人员	26
行政人员	110
合计	1,140
教育程度	
教育程度类别	数量（人）
硕士及以上	19

本科	148
大专	258
大专以下	715
合计	1,140

2、薪酬政策

为最大限度的激发员工的工作积极性，公司制定了完善的宽带薪酬体系及绩效考核制度，对员工在一定时期内所表现出来的能力、努力程度以及工作实绩进行分析，做出客观评价，给予员工相应的激励以及公正合理的待遇，激发员工工作热情和提高工作效率。公司依据现有的组织结构和管理模式，依据市场行情，结合国家相关法律法规，为员工提供包括“五险一金”等较为健全的福利保障。公司将对薪酬绩效体系不断优化，适时调整公司员工薪资水平。

3、培训计划

公司始终重视员工培训及职业发展，强化人才队伍建设，以提升公司发展活力。2026 年，公司将持续加强员工业务技能和综合素质的培训工作，在现有培训体系的基础上，健全高水平人才培养体系，全面提升公司员工的整体专业水平，进一步提升公司整体服务水平。

4、劳务外包情况

适用 不适用

劳务外包的工时总数（小时）	696,795.14
劳务外包支付的报酬总额（元）	15,023,002.10

十一、公司利润分配及资本公积金转增股本情况

报告期内利润分配政策，特别是现金分红政策的制定、执行或调整情况

适用 不适用

公司根据中国证监会《关于进一步落实上市公司现金分红有关事项的通知》《上市公司监管指引第 3 号—上市公司现金分红》等相关法律、行政法规和规范性文件的要求，在《公司章程》中制定了公司利润分配政策，尤其是明确了现金分红的具体条件和比例，完善了公司利润分配的拟定和决策程序，以及建立了利润分配的监督和调整机制，充分保障全体股东的合法权益。报告期内，为进一步完善公司现金分红政策，简化中期分红流程，优化分红监督机制，公司对利润分配政策部分内容进行了调整并相应修订了《公司章程》相关条款。

报告期内，公司实施了 2024 年度权益分派和 2025 年中期权益分派。

1、2025 年 5 月 20 日，公司 2024 年年度股东大会审议通过《关于公司 2024 年度利润分配预案的议案》，本次权益分配方案为：以 2024 年 12 月 31 日总股本 170,200,000 股为基数，向全体股东按每 10 股派发现金股利人民币 2.6 元（含税），共计派发人民币 44,252,000.00 元（含税），剩余未分配利润结转至下一年度。本次不送红股，不进行资本公积金转增股本。

2、2025 年 5 月 20 日，公司 2024 年年度股东大会审议通过《关于提请股东大会授权董事会决定 2025 年中期利润分配的议案》，同意授权董事会 2025 年度中期对截至 2024 年 12 月 31 日前的滚存利润进行现金分红，派发现金红利金额不超 2,000 万元人民币（含税）。2025 年 8 月 26 日，公司第六届董事会第二次会议审议通过《关于公司 2025 年半年度利润分配预案的议案》，本次权益分配方案为：以公司 2025 年 6 月 30 日总股本 170,200,000 股为基数，向全体股东每 10 股派发现金红利 1.15 元（含税），共计派发现金红利 19,573,000.00 元（含税），不送红股，不进行资本公积金转增股本。分派方案在公司 2024 年年度股东大会决议授权范围内。

现金分红政策的专项说明	
是否符合公司章程的规定或股东会决议的要求：	是
分红标准和比例是否明确和清晰：	是
相关的决策程序和机制是否完备：	是
独立董事是否履职尽责并发挥了应有的作用：	是
公司未进行现金分红的，应当披露具体原因，以及下一步为增强投资者回报水平拟采取的举措：	不适用
中小股东是否有充分表达意见和诉求的机会，其合法权益是否得到了充分保护：	是
现金分红政策进行调整或变更的，条件及程序是否合规、透明：	是

公司报告期利润分配预案及资本公积金转增股本预案与公司章程和分红管理办法等的相关规定一致

是 否 不适用

公司报告期利润分配预案及资本公积金转增股本预案符合公司章程等的相关规定。

本年度利润分配及资本公积金转增股本情况

每 10 股送红股数（股）	0
每 10 股派息数（元）（含税）	1.60
每 10 股转增数（股）	0
分配预案的股本基数（股）	170,200,000
现金分红金额（元）（含税）	27,232,000.00
以其他方式（如回购股份）现金分红金额（元）	0.00
现金分红总额（含其他方式）（元）	27,232,000.00
可分配利润（元）	353,413,881.29
现金分红总额（含其他方式）占利润分配总额的比例	100.00%

本次现金分红情况

公司发展阶段属成熟期且有重大资金支出安排的，进行利润分配时，现金分红在本次利润分配中所占比例最低应达到 40%

利润分配或资本公积金转增预案的详细情况说明

2026 年 4 月 10 日，经第六届董事会第六次会议决议，关于公司 2025 年度利润分配预案的议案：公司拟以 2025 年 12 月 31 日总股本 170,200,000 为基数，向全体股东按每 10 股派发现金股利人民币 1.6 元(含税)，共计派发人民币 27,232,000.00 元(含税)，剩余未分配利润结转至下一年度。本次不送红股，不进行资本公积金转增股本。利润分配预案公布后至实施前，如公司总股本发生变动，将按照分配总额不变的原则，以分红派息股权登记日股本总数为基数相应调整每股分红比例。本次利润分配预案需经股东会审议通过后方可实施。

公司报告期内盈利且母公司可供股东分配利润为正但未提出现金红利分配预案

适用 不适用

十二、公司股权激励计划、员工持股计划或其他员工激励措施的实施情况

适用 不适用

公司报告期无股权激励计划、员工持股计划或其他员工激励措施及其实施情况。

十三、报告期内的内部控制制度建设及实施情况

1、内部控制建设及实施情况

报告期内，公司严格按照各项法律法规以及公司内部控制管理要求规范经营管理、控制风险、提高经营效率和效果。董事会负责内部控制的建立健全和有效实施，董事会审计委员会、内审部门共同对公司内部控制管理进行监督和评价。报告期内公司不断完善内部控制结构，梳理和优化公司各项内控流程，对公司内部控制程序进行审视和补充，进一步规范公司管理制度、部门工作职责及岗位责任制，不断强化内控的执行力度，加强公司控制和管理，保证了公司内控体系的完整及有效性。公司根据企业内部控制基本规范及其配套指引的规定和其他内部控制监管要求，结合公司内部控制制度和评价办法组织了 2025 年度内部控制评价工作，公司不存在财务报告和非财务报告的内部控制重大缺陷和重要缺陷。

2、报告期内发现的内部控制重大缺陷的具体情况

是 否

十四、公司报告期内对子公司的管理控制情况

公司名称	整合计划	整合进展	整合中遇到的问题	已采取的解决措施	解决进展	后续解决计划
东莞市国联电子有限公司	公司严格依据国家相关法律法规、公司章程中对公司规范运作、完善法人治理结构的相关规定及要求，以股东或控制人的身份行使对子公司的重大事项监督管理。	已完成整合，本期新纳入合并范围	无	无	无	无

对子公司的管理控制存在异常

是 否

十五、内部控制评价报告及内部控制审计报告

1、内控评价报告

内部控制评价报告全文披露日期	2026 年 04 月 11 日	
内部控制评价报告全文披露索引	巨潮资讯网站（ http://www.cninfo.com.cn ）	
纳入评价范围单位资产总额占公司合并财务报表资产总额的比例		100.00%
纳入评价范围单位营业收入占公司合并财务报表营业收入的比例		100.00%
缺陷认定标准		
类别	财务报告	非财务报告
定性标准	①重大缺陷： A. 董事、高级管理人员舞弊； B. 控制环境存在重大缺陷；公司内部	①重大缺陷： A. 公司决策程序不科学，导致重大决策失误，给公司造成重大财产损失；

	<p>控制无效</p> <p>C. 已经发现并报告给管理层的重大内部控制缺陷经过合理的时间后，并未加以改正；</p> <p>D. 外部审计发现当期财务报告存在重大错报，而内部控制在运行过程中未能发现错报；</p> <p>E. 违反法律、法规较严重；</p> <p>F. 除政策性亏损原因外，公司连年亏损，持续经营受到挑战；</p> <p>G. 公司审计委员会和内审单位和经营层对内部控制的监督无效。</p> <p>②重要缺陷： A. 未依照公认会计准则选择和应用会计政策； B. 未建立反舞弊程序和控制措施； C. 当期财务报告存在一项或多项缺陷且不能保证编制的财务报表达到真实、准确的目标； D. 存在重大交易未被披露的；未对财务报告流程中涉及的信息系统进行有效控制的。 E. 对于非常规或特殊交易的账务处理没有建立或没有实施相应的控制机制且没有相应的补偿性控制。</p> <p>③一般缺陷： 不构成重大缺陷或重要缺陷的其他内部控制缺陷。</p>	<p>B. 违反相关法规、公司规程或标准操作程序，且对公司定期报告披露造成重大负面影响；</p> <p>C. 出现重大安全生产、环保、产品（服务）事故；</p> <p>D. 重要业务缺乏制度控制或制度系统性失效，造成按上述定量标准认定的重大损失；</p> <p>E. 其他对公司负面影响重大的情形。</p> <p>②重要缺陷： 缺陷发生的可能性较高，会显著降低工作效率或效果、或显著加大效果的不确定性、或使之显著偏离预期目标。</p> <p>③一般缺陷： 缺陷发生的可能性较小，会降低工作效率或效果、或加大效果的不确定性、或使之偏离预期目标。</p>
<p>定量标准</p>	<p>①重大缺陷： 如果该缺陷单独或连同其他缺陷可能导致财务报告中的错报金额达到或超过合并财务报表资产总额的 2%；或者达到或超过合并财务报表营业收入总额的 3%；或者达到或超过利润总额的 5%，按孰低原则认定为重大缺陷。</p> <p>②重要缺陷： 如果该缺陷单独或连同其他缺陷可能导致财务报告错报金额大于或等于合并财务报表资产总额的 0.5%，但小于 2%；或者大于或等于合并财务报表营业收入总额的 1%，但小于 3%；或者大于或等于利润总额的 3%，但小于 5%，按孰低原则认定为重要缺陷。</p> <p>③一般缺陷： 如果该缺陷单独或连同其他缺陷可能导致财务报告错报金额小于合并财务报表资产总额的 0.5%；或者小于合并财务报表利润总额的 3%，按孰低原则认定为一般缺陷。</p>	<p>①重大缺陷： 直接或潜在负面影响或造成直接财产损失达到或超过合并财务报表资产总额的 2%； 或者达到或超过合并财务报表营业收入总额的 3%；或者达到或超过利润总额的 5%，按孰低原则认定为重大缺陷。</p> <p>②重要缺陷： 直接或潜在负面影响或造成直接财产损失大于或等于合并财务报表资产总额的 0.5%，但小于 2%；或者大于或等于合并财务报表营业收入总额的 1%，但小于 3%；或者大于或等于利润总额的 3%，但小于 5%，按孰低原则认定为重要缺陷。</p> <p>③一般缺陷： 直接或潜在负面影响或造成直接财产损失小于合并财务报表资产总额的 0.5%；或者小于合并财务报表利润总额的 3%，按孰低原则认定为一般缺陷。</p>
<p>财务报告重大缺陷数量（个）</p>		<p>0</p>
<p>非财务报告重大缺陷数量（个）</p>		<p>0</p>
<p>财务报告重要缺陷数量（个）</p>		<p>0</p>
<p>非财务报告重要缺陷数量（个）</p>		<p>0</p>

2、内部控制审计报告

适用 不适用

内部控制审计报告中的审议意见段	
容诚会计师事务所（特殊普通合伙）认为：信音电子于 2025 年 12 月 31 日按照《企业内部控制基本规范》和相关规定在所有重大方面保持了有效的财务报告内部控制。	
内控审计报告披露情况	披露
内部控制审计报告全文披露日期	2026 年 04 月 11 日
内部控制审计报告全文披露索引	巨潮资讯网站（ http://www.cninfo.com.cn ）
内控审计报告意见类型	标准无保留意见
非财务报告是否存在重大缺陷	否

会计师事务所是否出具非标准意见的内部控制审计报告

是 否

会计师事务所出具的内部控制审计报告与董事会的自我评价报告意见是否一致

是 否

报告期或上年度是否被出具内部控制非标准审计意见

是 否

十六、上市公司治理专项行动自查问题整改情况

不适用

十七、环境信息披露情况

上市公司及其主要子公司是否纳入环境信息依法披露企业名单

是 否

十八、社会责任情况

报告期内，公司积极努力推进经营业务发展，在追求企业经济效益的同时，切实履行对股东、职工、客户、供应商等利益相关者的社会责任，实现公司与社会的全面、协调、可持续性发展。

（一）规范运作、保障股东权益

公司严格按照《公司法》《证券法》，建立规范的公司治理结构和科学的议事规则，制定了符合公司发展要求的各项规章制度，保证股东会、董事会和管理层按照公司章程及各自相应的议事规则及工作细则的规定各司其职、规范运作，形成科学有效的职责分工和制衡机制，能够以公司的发展实现员工成长、客户满意、股东受益。同时，为合理回报投资者，公司积极实施利润分配政策，确保股东投资回报。

（二）员工权益保护

公司始终坚持“以人为本”的发展理念，严格遵守《劳动法》和《劳动合同法》，依法保护员工的合法权益，构建和谐稳定劳资关系。公司重视员工培训，加强人才培养，实现员工与企业的共同成长。

（三）客户、供应商权益保护

公司坚守诚信经营原则，制定了规范的客户、供应商管理制度，通过全面质量管理、精准生产等系统性工作，切实履行公司对供应商、对客户的社会责任。

十九、巩固拓展脱贫攻坚成果、乡村振兴的情况

无。

第五节 重要事项

一、承诺事项履行情况

1、公司实际控制人、股东、关联方、收购人以及公司等承诺相关方在报告期内履行完毕及截至报告期末尚未履行完毕的承诺事项

适用 不适用

承诺事由	承诺方	承诺类型	承诺内容	承诺时间	承诺期限	履行情况
首次公开发行或再融资时所作承诺	信音控股、BVI 信音、台湾信音	股份限售承诺	<p>(1) 自发行人股票上市之日起三十六个月内，不转让或者委托他人管理本次发行前信音企业股份有限公司、信音（英属维尔京群岛）企业有限公司（英文名称为 SINGATRON (BVI) ENTERPRISE CO., LTD.）、信音（香港）国际控股有限公司直接或间接持有的发行人股份，也不由发行人回购该部分股份。(2) 发行人首次公开发行股票并上市后 6 个月内，若发行人股票连续 20 个交易日的收盘价（发行人上市后发生除权除息事项的，上述价格应作相应调整）均低于发行价，或者上市后 6 个月期末收盘价低于发行价，信音企业股份有限公司、信音（英属维尔京群岛）企业有限公司（英文名称为 SINGATRON (BVI) ENTERPRISE CO., LTD.）、信音（香港）国际控股有限公司直接或间接所持发行人股票的锁定期限自动延长 6 个月。(3) 如信音企业股份有限公司、信音（英属维尔京群岛）企业有限公司（英文名称为 SINGATRON (BVI) ENTERPRISE CO., LTD.）、信音（香港）国际控股有限公司在上述锁定期满后两年内减持信音企业股份有限公司、信音（英属维尔京群岛）企业有限公司（英文名称为 SINGATRON (BVI) ENTERPRISE CO., LTD.）、信音（香港）国际控股有限公司直接或间接持有的本次公开发行前的发行人股份，减持价格不低于发行价（发行人上市后发生除权除息事项的，减持价格应作相应调整）。</p> <p>(4) 信音企业股份有限公司、信音（英属维尔京群岛）企业有限公司（英文名称为 SINGATRON (BVI) ENTERPRISE CO., LTD.）、信音（香港）国际控股有限公司将严格遵守法律、法规、规范性文件及关于公司控股股东的持股及股份变动的有关规定，同意承担并赔偿因违</p>	2023 年 07 月 17 日	42 个月	正在履行中

			反上述承诺而给发行人及其控制的企业造成的一切损失。（5）如法律、行政法规、部门规章或中国证券监督管理委员会、深圳证券交易所规定或要求股份锁定期长于本承诺，则信音企业股份有限公司、信音（英属维尔京群岛）企业有限公司（英文名称为 SINGATRON (BVI) ENTERPRISE CO., LTD.）、信音（香港）国际控股有限公司直接或间接所持发行人股份锁定期和限售条件自动按该等规定和要求执行。			
首次公开发行或再融资时所作承诺	WINTIME、苏州巧满、苏州州铨以及苏州巧满、苏州州铨的股东 FINELINK、MACROSTAR	股份限售承诺	（1）自发行人股票上市之日起三十六个月内，本公司不转让或者委托他人管理本公司在发行人首次公开发行前直接或间接持有的发行人股份，也不由发行人回购该部分股份。（2）根据法律法规以及深圳证券交易所业务规则的规定，出现不得减持股份情形时，承诺将不会减持发行人股份。锁定期满后，将按照法律法规以及深圳证券交易所业务规则规定的方式减持，且承诺不会违反相关限制性规定。在实施减持时，将依据法律法规以及深圳证券交易所业务规则的规定履行必要的备案、公告程序，未履行法定程序前不减持。	2023年07月17日	36个月	正在履行中
首次公开发行或再融资时所作承诺	甘信男、朱志强、甘逸群	股份限售承诺	对其通过苏州巧满、苏州州铨、WINTIME 间接持有发行人的股份承诺如下：（1）自发行人股票上市之日起三十六个月内，本人不转让或者委托他人管理本人在发行人首次公开发行前间接持有的发行人股份，也不由发行人回购该部分股份。（2）根据法律法规以及深圳证券交易所业务规则的规定，出现不得减持股份情形时，承诺将不会减持发行人股份。锁定期满后，将按照法律法规以及深圳证券交易所业务规则规定的方式减持，且承诺不会违反相关限制性规定。在实施减持时，将依据法律法规以及深圳证券交易所业务规则的规定履行必要的备案、公告程序，未履行法定程序前不减持。	2023年07月17日	36个月	正在履行中
首次公开发行或再融资时所作承诺	信音控股、BVI 信音、台湾信音	股份减持承诺	（1）承诺人持续看好发行人业务前景，全力支持发行人发展，拟长期持有发行人股份。（2）对于本次发行前所持的发行人股份，将严格遵守已做出的关于股份锁定/限售安排的承诺，在锁定/限售期内，不出售本次发行前持有的发行人股份。承诺人在所持发行人本次发行前的股份锁定/限售期届满后，遵守相关法律、法规、规章、规范性文件及证券交易所监管规则且不违背承诺人已做出的其他承诺的情况下，将根	2023年07月17日	60个月	正在履行中

			<p>据资金需求、投资安排等各方面因素合理确定是否减持所持发行人股份。（3）如信音企业股份有限公司、信音（英属维尔京群岛）企业有限公司（英文名称为 SINGATRON (BVI) ENTERPRISE CO., LTD.）、信音（香港）国际控股有限公司在已承诺的锁定/限售期满后两年内减持信音企业股份有限公司、信音（英属维尔京群岛）企业有限公司（英文名称为 SINGATRON (BVI) ENTERPRISE CO., LTD.）、信音（香港）国际控股有限公司直接或间接持有的本次公开发行前的发行人股份，减持价格不低于发行价（发行人上市后发生除权除息事项的，减持价格应作相应调整）。</p> <p>（4）根据《中华人民共和国公司法》、中国证监会《关于进一步推进新股发行体制改革的意见》、《上市公司股东、董监高减持股份的若干规定》、《深圳证券交易所股票上市规则》、《深圳证券交易所上市公司股东及董事、监事、高级管理人员减持股份实施细则》等法律法规、规范性文件的规定，发行人首次公开发行股票并在创业板上市后，信音企业股份有限公司、信音（英属维尔京群岛）企业有限公司（英文名称为 SINGATRON (BVI) ENTERPRISE CO., LTD.）、信音（香港）国际控股有限公司承诺遵守下列规定：①减持时，须提前三个交易日予以公告；②通过证券交易所集中竞价交易减持股份，应当在首次卖出的 15 个交易日前向深圳证券交易所报告并预先披露减持计划，由深圳证券交易所予以备案。减持计划的内容包括但不限于拟减持股份的数量、来源、原因、方式、减持时间区间、价格区间等信息。每次披露的减持时间区间内不得超过 6 个月。在减持时间区间内，在减持数量过半或减持时间过半时，应当披露减持进展情况。③在任意连续九十个自然日内通过深圳证券交易所集中竞价交易减持股份的总数，不得超过公司股份总数的 1%。④采取大宗交易方式的，在任意连续九十个自然日内，减持股份的总数不得超过公司股份总数的 2%。⑤采取协议转让方式的，单个受让方的受让比例不得低于发行人股份总数的 5%，转让价格下限比照大宗交易的规定执行，法律、行政法规、部门规章、规范性文件及深圳证券交易所规则等另有规定的除外。⑥在股份减持计划实施完毕后</p>			
--	--	--	--	--	--	--

			<p>的 2 个交易日予以公告，在预先披露的股份减持时间区间内，未实施股份减持或者股份减持计划未实施完毕的，应当在股份减持时间区间届满后的 2 个交易日予以公告。其他未明确事项，按照法律、行政法规、部门规章、规范性文件及深圳证券交易所规则执行。发行人首次公开发行股票并在创业板上市后，本承诺的内容与有关法律、法规或中国证监会、深圳证券交易所、其他证券监管机构新颁布的规范性文件的规定相抵触时，以有关法律、法规或中国证监会、深圳证券交易所、其他证券监管机构新颁布的规范性文件的规定执行。</p>			
首次公开发行或再融资时所作承诺	信音电子	稳定股价的承诺	<p>公司股票自挂牌上市之日起三年内，一旦出现连续 20 个交易日公司股票收盘价均低于公司最近一期经审计的每股净资产（每股净资产=合并财务报表中归属于母公司普通股股东权益合计数÷年末公司股份总数，下同）情形时（若因除权除息等事项致使上述股票收盘价与公司最近一期经审计的每股净资产不具有可比性的，上述股票收盘价应做相应调整）（以下简称“启动股价稳定措施的前提条件”），本公司将启动相应的措施，稳定公司股价。具体措施如下：（1）当公司需要采取股价稳定措施时，公司将在符合《上市公司回购社会公众股份管理办法（试行）》等相关法律法规、规范性文件的规定、获得监管机构或其他法令规定的机关的批准（如需）、且不应导致公司股份股权分布不符合上市条件的前提下，向社会公众股东回购公司部分股票。公司将依据法律、法规及公司章程的规定，在上述条件成就之日起 3 个交易日内召开董事会讨论稳定股价方案，并提交股东大会审议。具体实施方案将在股价稳定措施的启动条件成就时，公司依法召开董事会、股东大会做出股份回购决议后公告。（2）在股东大会审议通过股份回购方案后，公司将依法通知债权人，并向证券监督管理部门、证券交易所等主管部门报送相关材料，办理审批或备案手续。（3）公司回购股份的资金为自有资金，回购股份的价格不超过最近一期经审计的每股净资产，回购股份的方式为集中竞价交易方式、要约方式或证券监督管理部门认可的其他方式。但如果股份回购方案实施前公司股价已经不满足启动稳定公司股价措施的前提条件的，可不再</p>	2023 年 07 月 17 日	36 个月	正在履行中

			<p>继续实施该方案。（4）若某一会计年度内公司股价多次触发上述需采取股价稳定措施条件的（不包括公司实施稳定股价措施期间及实施完毕当次稳定股价措施并公告日后开始计算的连续 20 个交易日股票收盘价仍低于最近一期经审计的每股净资产的情形），公司将继续按照上述稳定股价预案执行，但应同时遵循以下两项原则：a、单次用于回购股份的资金金额不高于上一个会计年度经审计的归属于母公司股东净利润的 20%，b、单一会计年度用以稳定股价的回购资金合计不超过上一会计年度经审计的归属于母公司股东净利润的 50%。超过上述标准的，有关稳定股价措施在当年度不再继续实施。但如下一年度继续出现需启动稳定股价措施的情形时，公司将继续按照上述原则执行稳定股价预案。（5）若公司新聘董事（不包括独立董事）、高级管理人员的，公司将要求该等新聘的董事、高级管理人员履行公司上市时董事、高级管理人员已经作出的相关承诺。在启动股价稳定措施的前提条件满足时，如公司未采取上述稳定股价的具体措施，公司承诺接受以下约束措施：（1）公司将在公司股东大会及中国证监会指定报刊上公开说明未采取上述稳定股价的具体原因并向股份公司股东和社会公众投资者道歉；（2）自稳定股价措施的启动条件触发之日起，公司董事会应在 10 个工作日内召开董事会会议审议通过股票回购的方案，并履行后续法律程序。董事会不履行上述义务的，公司董事暂不领取 50% 的薪酬，同时公司董事持有的公司股份不得转让，直至公司董事会审议通过回购公司股票方案之日止。</p>			
首次公开发行或再融资时所作承诺	信音控股、BVI 信音、台湾信音	稳定股价的承诺	<p>信音电子股票自挂牌上市之日起三年内，一旦出现连续 20 个交易日信音电子股票收盘价均低于信音电子最近一期经审计的每股净资产（每股净资产=合并财务报表中归属于母公司普通股股东权益合计数÷年末信音电子股份总数，下同）的情形时（若因除权除息等事项致使上述股票收盘价与信音电子最近一期经审计的每股净资产不具可比性的，上述股票收盘价应做相应调整）（以下简称为“启动股价稳定措施的前提条件”），承诺人承诺：在股价稳定措施启动条件成熟后，将依据法律、法规及发行人章程的规定，并在取得相关主管部门批准或</p>	2023 年 07 月 17 日	36 个月	正在履行中

			<p>认可的情形下，且在不影响发行人上市条件的前提下实施以下具体股价稳定措施：（1）在启动股价稳定措施的前提条件满足时，应由发行人及其董事、高级管理人员优先启动股价稳定措施，承诺人可选择与发行人及其董事、高级管理人员同时启动股价稳定措施或在发行人及其董事、高级管理人员措施实施完毕（以发行人公告的实施完毕日为准）后公司股票价格仍满足启动股价稳定措施的前提条件时再行启动上述措施。如发行人及其董事、高级管理人员实施股价稳定措施后其股票收盘价已不再符合需启动股价稳定措施条件的，承诺人可不再继续实施上述股价稳定措施；（2）在启动股价稳定措施的前提条件满足时，承诺人将以增持发行人股份的方式稳定股价。承诺人应在十个交易日内，提出增持发行人股份的方案（包括拟增持发行人股份的数量、价格区间、时间等）并通知发行人，发行人应按照规定披露承诺人增持发行人股份的计划。在发行人披露承诺人增持发行人股份计划的三个交易日后，承诺人开始实施增持发行人股份的计划；（3）承诺人增持发行人股份的价格不高于发行人最近一期经审计的每股净资产。但如果增持方案实施前发行人股价已经不能满足启动稳定发行人股价措施的条件，承诺人可不再实施增持发行人股份；（4）若某一会计年度内发行人股价多次触发上述需采取股价稳定措施条件的（不包括其实施稳定股价措施期间及自实施完毕当次稳定股价措施并由发行人公告日后开始计算的连续 20 个交易日股票收盘价仍低于最近一期经审计的每股净资产的情形），承诺人将继续按照上述稳定股价预案执行，但应遵循以下两项原则：A、每次增持不低于非限售股总额 1% 的发行人股票，B、每年累计增持次数不超过两次。超过上述标准的，有关稳定股价措施在当年度不再继续实施。但如下一年度继续出现需启动稳定股价措施的情形时，承诺人将继续按照上述原则执行稳定股价预案。（5）承诺人增持发行人股份应符合相关法律、法规及规范性文件的规定。承诺人增持发行人股份后，发行人的股权分布应当符合上市条件。在启动股价稳定措施的前提条件满足时，如承诺人未采取上述稳定股价的具体措施，承诺人承诺接受以下约束措施：（1）承诺</p>			
--	--	--	---	--	--	--

			<p>人将在发行人股东大会及中国证监会指定报刊上公开说明未采取上述稳定股价措施的具体原因并向发行人股东和社会公众投资者道歉；</p> <p>(2) 如果承诺人在上述启动股价稳定措施的条件触发后，既未与发行人及其董事、高级管理人员同时启动股价稳定措施，亦未在发行人及其董事、高级管理人员措施实施完毕（以发行人公告的实施完毕日为准）后启动上述措施，则承诺人暂不领取应从发行人处可获得的股东分红，且承诺人持有的发行人股份将不得转让，直至承诺人按本承诺的规定采取相应的稳定股价措施并实施完毕，则发行人应补发承诺人应领取的股东分红。</p>			
首次公开发行或再融资时所作承诺	公司董事（不含独立董事）、高级管理人员	稳定股价的承诺	<p>发行人股票挂牌上市之日起三年内，一旦出现连续 20 个交易日发行人股票收盘价均低于其上一个会计年度未经审计的每股净资产（每股净资产=合并财务报表中归属于母公司普通股股东权益合计数÷年末公司股份总数，下同）情形时（若因除权除息等事项致使上述股票收盘价与发行人上一会计年度未经审计的每股净资产不具可比性的，上述股票收盘价应做相应调整）（以下简称“启动股价稳定措施的前提条件”），承诺人将依据法律、法规及发行人章程的规定，不影响发行人上市条件的前提下实施以下具体股价稳定措施：（1）当公司需要采取股价稳定措施时，在公司已采取股价稳定措施并实施完毕后，公司股票价格仍满足启动股价稳定措施的前提条件时，承诺人应通过二级市场以竞价交易方式买入公司股票以稳定公司股价。公司应按照规定披露承诺人买入公司股份的计划。在公司披露承诺人买入公司股份计划的 3 个交易日后，承诺人将按照方案开始实施买入公司股份的计划。（2）通过二级市场以竞价交易方式买入公司股份的，买入价格不高于公司最近一期经审计的每股净资产。但如果公司披露承诺人买入计划后 3 个交易日内其股价已经不能满足启动稳定公司股价措施的条件，承诺人可不再实施上述买入公司股份计划。（3）若某一会计年度内公司股价多次触发上述需采取股价稳定措施条件的（不包括承诺人实施稳定股价措施期间及自实施完毕当次稳定股价措施并由公司公告日开始计算的连续 20 个交易日股票收盘价仍低于最近一期经审计的每股净资产的情形），承诺人将</p>	2023 年 07 月 17 日	36 个月	正在履行中

			<p>继续按照上述稳定股价预案执行，但应同时遵循以下两项原则：a、单次用于购买股份的资金金额不低于承诺人在担任董事或高级管理人员职务期间上一会计年度从公司处领取的税后薪酬累计额的 15%，b、单一年度用以稳定股价所动用的资金应不超过承诺人在担任董事或高级管理人员职务期间上一会计年度从公司处领取的税后薪酬累计额的 30%。超过上述标准的，有关稳定股价措施在当年度不再继续实施。但如下一年度继续出现需启动稳定股价措施的情形时，将继续按照上述原则执行稳定股价预案。（4）承诺人买入公司股份后，公司的股权分布应当符合上市条件。承诺人买入公司股份应符合相关法律、法规及规范性文件的规定，如果需要履行证券监督管理部门、证券交易所、证券登记管理部门审批的，应履行相应的审批手续。在启动股价稳定措施的前提条件满足时，如承诺人未采取上述稳定股价的具体措施，承诺人承诺接受以下约束措施：</p> <p>（1）承诺人将在公司股东大会及中国证监会指定报刊上公开说明未采取上述稳定股价措施的具体原因并向公司股东和社会公众投资者道歉；（2）如果承诺人未采取上述稳定股价的具体措施的，将在前述事项发生之日起，暂不在公司领取薪酬或津贴及股东分红，同时承诺人持有的公司股份不得转让，直至承诺人按本承诺的规定采取相应的股价稳定措施并实施完毕。</p>			
首次公开发行或再融资时所作承诺	信音电子	对欺诈发行上市的股份购回承诺	<p>（1）本公司保证本次公开发行股票并在创业板上市不存在任何欺诈发行的情形。（2）如公司不符合发行上市条件，以欺骗手段骗取发行注册并已经发行上市的，公司在中国证监会等有权部门确认后 5 个工作日启动股票回购程序，购回公司本次公开发行的全部新股。本公司首次公开发行股票并在创业板上市后，本承诺的内容与有关法律、法规或中国证监会、深圳证券交易所、其他证券监管机构新颁布的规范性文件的规定相抵触时，以有关法律、法规或中国证监会、深圳证券交易所、其他证券监管机构新颁布的规范性文件的规定执行。2、控股股东信音控股、BVI 信音、台湾信音承诺（1）本公司保证发行人首次公开发行股票并在创业板上市不存在任何欺诈发行的情形。（2）如发行人不符合发行上市条件，以欺骗手段骗取发行注册并已经发行上市</p>	2023 年 07 月 17 日	长期	正在履行中

			的，发行人在中国证监会等有权部门确认后 5 个工作日启动股票回购程序，购回发行人本次公开发行的全部新股。发行人首次公开发行股票并在创业板上市后，本承诺的内容与有关法律、法规或中国证监会、深圳证券交易所、其他证券监管机构新颁布的规范性文件的规定相抵触时，以有关法律、法规或中国证监会、深圳证券交易所、其他证券监管机构新颁布的规范性文件的规定执行。			
首次公开发行或再融资时所作承诺	信音电子	填补被摊薄即期回报的措施及承诺	<p>由于募集资金投资项目建设需要一定周期，建设期间股东回报主要还是通过现有业务实现。如本次首次公开发行并在创业板上市后遇到不可预测的情形，导致募投项目不能按既定计划贡献利润，公司原有业务未能获得相应幅度的增长，公司每股收益和净资产收益率等指标有可能在短期内会出现一定幅度的下降。为降低本次发行摊薄即期回报的影响，公司拟通过持续加强研发创新、加强现有产品拓展、提高公司日常运营效率、对募投项目严格监管、加快募投项目建设进度、完善利润分配制度、强化投资者回报机制等措施，从而提升产品质量，提高销售收入，增厚未来收益，实现可持续发展，以填补回报。公司将采取的相关措施具体如下：（1）积极实施募投项目，实现项目预期收益 本次发行募集资金到位后，公司将开设募集资金专项账户，并与开户行、保荐人签订募集资金三方监管协议，并严格遵守《募集资金管理制度》等规定，确保募集资金专款专用。同时，公司将积极推进募集资金投资项目的建设，争取募投项目早日实现预期收益。（2）努力拓展主营业务，提高公司盈利能力公司将不断提高自身研发水平，丰富和完善公司产品，提升公司的核心竞争力，并努力拓展国内外市场，提高公司的可持续盈利能力。（3）强化公司内部控制，提高公司运营效率 公司根据《公司法》、《证券法》、《深圳证券交易所创业板股票上市规则》等相关法律、法规及规范性文件的要求，建立并强化了公司的内部控制制度。公司将持续推进内控完善，防止资金占用，加强资金使用效率。同时，公司将严格控制费用支出，加强成本管理，提升公司的经营效率。（4）优化利润分配制度，强化投资回报机制 公司重视对投资者的回报，以保护投资者的合法权</p>	2023 年 07 月 17 日	长期	正在履行中

			益。公司已经根据中国证监会、深圳交易所的相关规定，制定了上市后适用的《公司章程（草案）》以及《公司上市后未来三年分红规划》，对公司的利润分配安排进行了明确，充分维护公司股东获取资产收益的权益，强化中小投资者权益保障机制。			
首次公开发行或再融资时所作承诺	信音控股、BVI信音、台湾信音	填补被摊薄即期回报的措施及承诺	<p>(1) 承诺人将不无偿或以不公平条件向其他单位或者个人输送利益，也不采用其他方式损害公司利益。</p> <p>(2) 承诺人将全力支持及配合公司对董事和高级管理人员职务消费行为的规范，包括但不限于参与讨论及拟定关于董事、高级管理人员行为规范的制度和规定、严格遵守及执行公司该等制度及规定等。(3) 承诺人将严格遵守相关法律法规、中国证监会和深圳证券交易所等监管机构规定和规则，以及公司制度规章关于董事、高级管理人员行为规范的要求，坚决不动用公司资产从事与履行职责无关的投资、消费活动。(4) 承诺人将全力支持公司董事会或薪酬与考核委员会在制定及/或修订薪酬制度时，将相关薪酬安排与公司填补回报措施的执行情况挂钩，并在公司董事会或股东大会审议该薪酬制度议案时投赞成票（如有投票/表决权）。(5) 承诺人进一步承诺，若公司未来实施员工股权激励，将全力支持公司将该员工股权激励的行权条件等安排与公司填补回报措施的执行情况相挂钩，并在公司董事会或股东大会审议该员工股权激励议案时投赞成票（如有投票/表决权）。(6) 若上述承诺与中国证监会关于填补回报措施及其承诺的明确规定不符或未能满足相关规定的，承诺人将根据中国证监会最新规定及监管要求进行相应调整。若违反或拒不履行上述承诺，承诺人愿意根据中国证监会和深圳证券交易所等监管机构的有关规定和规则承担相应责任。</p>	2023年07月17日	长期	正在履行中
首次公开发行或再融资时所作承诺	全体董事、高级管理人员	填补被摊薄即期回报的措施及承诺	<p>(1) 本人将不无偿或以不公平条件向其他单位或者个人输送利益，也不采用其他方式损害公司利益。</p> <p>(2) 本人将全力支持及配合公司对董事和高级管理人员职务消费行为的规范，包括但不限于参与讨论及拟定关于董事、高级管理人员行为规范的制度和规定、严格遵守及执行公司该等制度及规定等。(3) 本人将严格遵守相关法律法规、中国证监会和深圳证券交易所等监管机构规定和规则、以及公司制度规章关于董事、高级管理人员行为规范</p>	2023年07月17日	长期	正在履行中

			<p>的要求，坚决不动用公司资产从事与履行职责无关的投资、消费活动。（4）本人将全力支持公司董事会或薪酬与考核委员会在制定及/或修订薪酬制度时，将相关薪酬安排与公司填补回报措施的执行情况挂钩，并在公司董事会或股东大会审议该薪酬制度议案时投赞成票（如有投票/表决权）。（5）本人进一步承诺，若公司未来实施员工股权激励，将全力支持公司将该员工股权激励的行权条件等安排与公司填补回报措施的执行情况相挂钩，并在公司董事会或股东大会审议该员工股权激励议案时投赞成票（如有投票/表决权）。（6）若上述承诺与中国证监会关于填补回报措施及其承诺的明确规定不符或未能满足相关规定的，本人将根据中国证监会最新规定及监管要求进行相应调整。若违反或拒不履行上述承诺，本人愿意根据中国证监会和深圳证券交易所等监管机构的有关规定和规则承担相应责任。</p>			
首次公开发行或再融资时所作承诺	信音电子	分红承诺	<p>根据《公司法》、《证券法》、《关于进一步加强资本市场中小投资者合法权益保护工作的意见》和《上市公司监管指引第3号-上市公司现金分红》等相关法律法规的规定，公司重视对投资者的合理回报，根据公司实际情况，制定了本次发行上市后适用的《公司章程（草案）》和《公司上市后未来三年分红规划》，完善了公司利润分配制度，对公司利润分配政策尤其是现金分红政策进行了具体安排。公司承诺将严格遵守并按照上市文件规定的利润分配政策进行利润分配，切实保护投资者权益。</p>	2023年07月17日	长期	正在履行中
首次公开发行或再融资时所作承诺	信音电子	依法承担赔偿责任的承诺	<p>如公司首次公开发行股票并在创业板上市招股说明书及其他信息披露资料有虚假记载、误导性陈述或者重大遗漏，致使投资者在证券交易中遭受损失的，公司将依法赔偿投资者损失。公司将在上述违法事实被中国证监会、证券交易所或司法机关认定后，本着简化程序、积极协商、先行赔付、切实保障投资者特别是中小投资者利益的原则，按照投资者直接遭受的可测算的经济损失选择与投资者和解、通过第三方与投资者调解及设立投资者赔偿基金等方式积极赔偿投资者由此遭受的直接经济损失。有权获得赔偿的投资者资格、投资者损失的范围认定、赔偿主体之间的责任划分和免责事由按照《中华人民共和国证券法》、《最高人民法院关于审理</p>	2023年07月17日	长期	正在履行中

			证券市场因虚假陈述引发的民事赔偿案件的若干规定》（法释[2003]2号）等相关法律法规的规定执行，如相关法律法规及规范性文件相应修订，则按届时有效的法律法规执行。			
首次公开发行或再融资时所作承诺	信音控股、BVI信音、台湾信音	依法承担赔偿责任的承诺	如发行人首次公开发行股票并在创业板上市招股说明书及其他信息披露资料有虚假记载、误导性陈述或者重大遗漏，致使投资者在证券交易中遭受损失的，本公司将依法赔偿投资者损失。本公司将在上述违法事实被中国证监会、证券交易所或司法机关认定后，本着简化程序、积极协商、先行赔付、切实保障投资者特别是中小投资者利益的原则，按照投资者直接遭受的可测算的经济损失选择与投资者和解、通过第三方与投资者调解及设立投资者赔偿基金等方式积极赔偿投资者由此遭受的直接经济损失。有权获得赔偿的投资者资格、投资者损失的范围认定、赔偿主体之间的责任划分和免责事由按照《中华人民共和国证券法》、《最高人民法院关于审理证券市场因虚假陈述引发的民事赔偿案件的若干规定》（法释[2003]2号）等相关法律法规的规定执行，如相关法律法规及规范性文件相应修订，则按届时有效的法律法规执行。	2023年07月17日	长期	正在履行中
首次公开发行或再融资时所作承诺	公司董事、监事、高级管理人员	依法承担赔偿责任的承诺	如发行人首次公开发行股票并在创业板上市招股说明书及其他信息披露资料有虚假记载、误导性陈述或者重大遗漏，致使投资者在证券交易中遭受损失的，本人将依法赔偿投资者损失。本人确认上述承诺不因职务变更、离职或被发行人辞退等原因而放弃、免除履行。若本人违反上述承诺，本人将在发行人股东大会及中国证监会指定报刊上公开说明未履行的具体原因并向股东和社会公众投资者道歉，并在违反上述承诺发生之日起5个工作日内，停止在发行人处领取薪酬（或津贴、奖金）及股东分红（如有），同时本人持有的发行人股份（如有）将不得转让，直至本人按上述承诺采取相应的赔偿措施并实施完毕时为止。	2023年07月17日	长期	正在履行中
首次公开发行或再融资时所作承诺	信音电子	关于未能履行承诺约束措施的承诺	（1）如非因不可抗力而未能有效履行承诺时，本公司承诺将采取系列约束措施：①在股东大会及中国证监会、深圳证券交易所指定的报刊等媒体上公开说明未履行承诺的具体原因以及未履行承诺时的补救措施，并向股东和社会公众投资者道歉；②如果因本公司未履行相关承	2023年07月17日	长期	正在履行中

			<p>诺事项，致使投资者遭受损失的，本公司将依法向投资者赔偿相关损失；③本公司将对出现该等未履行承诺行为负有个人责任的董事、监事、高级管理人员采取调减或停发薪酬或津贴等措施；④本公司将自愿接受社会及监管部门的监督，并依法承担相应责任。（2）如因不可抗力导致公司未能履行承诺时，公司将及时提出新的承诺，并采取下列约束措施：①在指定的报刊等媒体上公开说明未履行承诺的具体原因，并向公司股东和社会公众投资者道歉；②尽快研究替代方案，并按规定履行相应的审议程序，最大程度地保护投资者利益。</p>			
首次公开发行或再融资时所作承诺	信音控股、BVI信音、台湾信音	关于未能履行承诺约束措施的承诺	<p>（1）如非因不可抗力而未能有效履行承诺时，承诺人承诺将采取系列约束措施：①在股东大会及中国证监会、深圳证券交易所指定的报刊等媒体上公开说明未履行承诺的具体原因以及未履行承诺时的补救措施，并向股东和社会公众投资者道歉。②如果因承诺人未履行相关承诺事项，致使投资者或发行人遭受损失的，承诺人将依法向投资者或发行人赔偿相关损失。③因未履行承诺产生的违规收益归发行人所有，则承诺人暂不领取应从发行人处可获得的股东分红，作为履行承诺的履约担保；直至承诺人履行承诺后，则发行人应补发承诺人应领取的股东分红。④在履行承诺之前，承诺人不得转让直接/间接持有发行人的股票。⑤承诺人将自愿接受社会及监管部门的监督，并依法承担相应责任。（2）如因不可抗力导致公司未能履行承诺时，承诺人将及时提出新的承诺，并采取下列约束措施：①在指定的报刊等媒体上公开说明未履行承诺的具体原因，并向发行人股东和社会公众投资者道歉；②尽快研究替代方案，最大程度地保护投资者及发行人利益。</p>	2023年07月17日	长期	正在履行中
首次公开发行或再融资时所作承诺	公司董事、监事、高级管理人员	关于未能履行承诺约束措施的承诺	<p>（1）如非因不可抗力而未能有效履行承诺时，本人承诺将采取系列约束措施：①在股东大会及中国证监会、深圳证券交易所指定的报刊等媒体上公开说明未履行承诺的具体原因以及未履行承诺时的补救措施，并向股东和社会公众投资者道歉。②如果因本人未履行相关承诺事项，致使投资者或发行人遭受损失的，本人将依法向投资者或发行人赔偿相关损失。③因未履行承诺产生的违规收益归发行人所有，发行人有权扣留应向本人支付的分红</p>	2023年07月17日	长期	正在履行中

			<p>（如有），作为履行承诺的履约担保。④本人将自愿接受社会及监管部门的监督，并依法承担相应责任。⑤本人自愿接受发行人对本人因未履行承诺而采取调减或停发薪酬（含奖金）或津贴等措施。（2）如因不可抗力导致公司未能履行承诺时，本人将及时提出新的承诺，并采取下列约束措施：①在指定的报刊等媒体上公开说明未履行承诺的具体原因，并向公司股东和社会公众投资者道歉；②尽快研究替代方案，最大程度地保护投资者及发行人利益。</p>			
首次公开发行或再融资时所作承诺	信音控股、BVI 信音、台湾信音	其他承诺—关于规范和减少关联交易的承诺	<p>（1）承诺人及控制的其他企业尽量减少并避免与发行人及其子公司之间的关联交易；对于确有必要且无法避免的关联交易，保证按照公平、公允和等价有偿的原则进行，依法签署相关交易协议，并按相关法律法规以及规范性文件的规定履行交易程序及信息披露义务，保证不通过关联交易损害发行人及其他股东的合法权益。（2）在作为发行人直接或间接控股股东期间，承诺人及控制的其他企业将严格遵守《中华人民共和国公司法》、《中华人民共和国证券法》及中国证券监督管理委员会、深圳证券交易所关于规范上市公司与关联企业资金往来的相关规定。（3）依照发行人章程、相关关联交易管理制度的规定平等行使股东权利并承担股东义务，不利用直接或间接控股股东地位影响公司的独立性，保证不利用关联交易非法转移发行人的资金、利润、谋取其他任何不正当利益或使发行人承担任何不正当的义务。（4）承诺人将严格履行上述承诺，如违反上述承诺与发行人及其子公司进行关联交易而给发行人或其子公司造成损失的，愿意承担损失赔偿责任。</p>	2023 年 07 月 17 日	长期	正在履行中
首次公开发行或再融资时所作承诺	信音控股、BVI 信音、台湾信音	其他承诺—关于避免同业竞争的承诺	<p>（1）信音企业股份有限公司主要在中国台湾地区从事充电模组、传感模组等模组产品的设计和銷售，上述业务与发行人的连接器产品不相同或相似，亦不具有替代性，与发行人不存在同业竞争，台湾信音同时在中国台湾地区从事连接器贸易业务，主要经销发行人及其子公司主营业务产品连接器，不从事连接器产品的研发、设计、生产业务，为发行人在中国台湾地区的下游经销商。信音企业股份有限公司与发行人及其子公司间不存在重大不利影响的同业竞争。信音（英属维尔京群岛）企业有限公司、信音（香</p>	2023 年 07 月 17 日	长期	正在履行中

			<p>港）国际控股有限公司与发行人及其子公司间不存在同业竞争，信音企业股份有限公司、信音（英属维尔京群岛）企业有限公司、信音（香港）国际控股有限公司也不存在控制的与发行人及其子公司具有竞争关系的其他企业的情形。（2）信音企业股份有限公司承诺，不会采取参股、控股、联营、合营、合作或者其他任何方式直接或间接从事连接器产品的研发、设计、生产，也不会协助、促使或代表任何第三方以任何方式直接或间接从事连接器产品的研发、设计、生产，信音企业股份有限公司在中国台湾地区外不以任何方式直接或间接从事连接器产品的销售。（3）在本公司直接或间接持有发行人股权并作为控股股东的相关期间内，本公司将不会采取参股、控股、联营、合营、合作或者其他任何方式直接或间接从事与发行人现在和将来业务范围相同、相似或构成实质竞争的业务，也不会协助、促使或代表任何第三方以任何方式直接或间接从事与发行人现在和将来业务范围相同、相似或构成实质竞争的业务；并将促使本公司控制的其他企业（如有）比照前述规定履行不竞争的义务；（4）如因国家政策调整等不可抗力原因导致本公司或本公司控制的其他企业（如有）将来从事的业务与发行人之间的同业竞争可能构成或不可避免时，则本公司将在发行人提出异议后及时转让或终止上述业务或促使本公司控制的其他企业及时转让或终止上述业务；如发行人进一步要求，发行人并享有上述业务在同等条件下的优先受让权；（5）本公司保证遵循有关上市公司法人治理结构的法律法规和中国证监会相关规范性文件，以确保发行人按照上市公司的规定独立自主经营，保证发行人的人员独立和董事、监事及高级管理人员的稳定、资产完整、业务、财务、机构独立，从而保障发行人具有独立完整的业务体系和直接面向市场独立经营的能力；（6）本公司保证在发行人于深圳证券交易所上市且本公司为发行人直接或间接控股股东期间上述承诺持续有效且不可撤销。如本公司违反上述承诺，发行人及发行人其他股东有权根据本承诺函依法申请强制本公司履行上述承诺，并赔偿发行人及其他股东因此遭受的全部损失；同时本公司因违反上述承诺所取得的利益归发行人</p>			
--	--	--	--	--	--	--

			所有。			
首次公开发行或再融资时所作承诺	信音控股、BVI 信音、台湾信音	其他承诺—关于社保公积金的承诺	如根据有权部门的要求或决定，发行人及其子公司需要为员工补缴应缴未缴的发行人首次公开发行股票及上市前形成的社会保险费或住房公积金，或因未足额缴纳发行人首次公开发行股票及上市前形成的社会保险或住房公积金需承担任何罚款或损失，承诺人愿意无条件全额承担发行人及其子公司因此发生的支出或所受的损失。	2023 年 07 月 17 日	长期	正在履行中
首次公开发行或再融资时所作承诺	信音控股、BVI 信音、台湾信音	其他承诺—关于租赁房产的承诺	在租赁合同有效期内，如非因发行人及其子公司主观原因致使发行人及其子公司无法使用租赁房产的且无法租赁房产是在发行人首次公开发行股票及上市之日前期间形成，承诺人愿意无条件全额承担发行人及其子公司因此发生的支出或所受的损失。如因租赁房产未办理房屋租赁登记备案手续（且未办理租赁登记备案手续是在发行人首次公开发行股票及上市之日前期间形成）致使发行人及其子公司受到相关政府部门处罚的，承诺人愿意无条件全额承担发行人及其子公司因此发生的支出或所受的损失。	2023 年 07 月 17 日	长期	正在履行中
首次公开发行或再融资时所作承诺	信音控股、BVI 信音、台湾信音	其他承诺—关于税收优惠的承诺	对于发行人及其子公司自设立之日起至发行人首次公开发行股票及上市日期间内享受企业所得税优惠政策，如果根据有权部门的要求或决定需要补缴相关优惠税收在发行人及其子公司承担后，由承诺人给予发行人及其子公司足额补偿。发行人及其子公司如因自设立之日起至发行人首次公开发行股票及上市日期间内享受税收优惠政策而受到主管部门处罚从而给发行人及其子公司造成损失，在发行人及其子公司承担后，由承诺人给予发行人及其子公司足额补偿。	2023 年 07 月 17 日	长期	正在履行中
首次公开发行或再融资时所作承诺	信音电子	其他承诺—关于股东信息披露的承诺	（1）发行人现有股东均具备持有发行人股份的主体资格，不存在法律法规规定禁止持股的主体直接或间接持有发行人股份的情形。（2）本次发行上市的中介机构或其负责人、高级管理人员、经办人员不存在直接或间接持有发行人股份或其他权益的情形。（3）发行人股东不存在以发行人股权进行不当利益输送的情形。发行人及发行人股东已及时向本次发行的中介机构提供了真实、准确、完整的资料，积极和全面配合了本次发行上市的中介机构开展尽职调查，依法在本次发行上市的申报文件中真实、准确、完整地披露了股东信息，履行了信息披露义务。	2023 年 07 月 17 日	长期	正在履行中

其他承诺	台湾信音	其他承诺-关于因参股权投资事项可能存在同业竞争解决措施的承诺函	一、今后承诺人若实际取得了泰硕电子的控制权，且泰硕电子于当下尚有卡座类产品之业务，承诺人将及时按照中国台湾证券方面的规定履行相关决策程序，在顾及泰硕电子股东权益前提下积极推动或采取措施（包括但不限于将泰硕电子相关卡座类产品业务剥离、转让等），致使承诺人遵守于信音电子首次公开发行并上市时做出的《关于避免同业竞争事项的承诺》。 二、自本承诺函出具之日起三十六个月内若承诺人未能实际取得泰硕电子控制权且仍持有泰硕电子股权，且泰硕电子于当下尚有卡座类产品之业务，在遵守中国台湾证券方面规定的情形且顾及泰硕电子股东权益前提下，期间承诺人亦会利用在泰硕电子股东地位或董事会席位积极推动或采取积极措施（包括但不限于提交相关议案将泰硕电子相关卡座类产品业务剥离、转让等），致使承诺人遵守于信音电子首次公开发行并上市时做出的《关于避免同业竞争事项的承诺》。	2024 年 08 月 23 日	36 个月	正在履行中 经协商，台湾信音提出预防性措施，2025 年底前协助泰硕电子将记忆卡卡座业务资源调整配置转让或对相关业务转型升级，避免潜在利益冲突。 2025 年 11 月，泰硕电子设立东莞市信昇电子有限公司，负责承接泰硕电子记忆卡卡座业务，2026 年 3 月中旬，已有投资方有意向购买东莞市信昇电子有限公司的控股权，目前上述业务转移及股权优化事宜正在努力推进中。
承诺是否按时履行	是					
如承诺超期未履行完毕的，应当详细说明未完成履行的具体原因及下一步的工作计划	不适用					

2、公司资产或项目存在盈利预测，且报告期仍处在盈利预测期间，公司就资产或项目达到原盈利预测及其原因做出说明

适用 不适用

3、公司涉及业绩承诺

适用 不适用

承诺背景	承诺方	承诺期间	承诺指标	承诺金额（万元）	实际完成金额（万元）	完成率（%）
与收购股权标的公司业绩相关的承诺	林锦夏、黄伟英	2025 年	扣除非经常性损益前、后孰低的归母净利润	2,400	3,018	125.75%

业绩承诺变更情况

适用 不适用

公司股东、交易对手方对公司或相关资产年度经营业绩作出的承诺情况

适用 不适用

林锦夏、黄伟英对公司承诺：国联电子各年度(2025 年、2026 年、2027 年)实现净利润分别不低于 2,400 万元人民币、2,600 万元人民币、2,900 万元人民币，同时业绩承诺期内累计实现净利润总额不低于 7,900 万元人民币。承诺业绩的具体定义为国联电子在业绩承诺各期实现的扣除非经常性损益前、后孰低的归母净利润的基础上，当国联电子各期因满足政府的企业录用残疾人优惠政策而获得的政府补助不在前述基础中时加回。

业绩承诺的完成情况及其对商誉减值测试的影响

承诺期限尚未届满，不适用。

二、控股股东及其他关联方对上市公司的非经营性占用资金情况

适用 不适用

公司报告期不存在控股股东及其他关联方对上市公司的非经营性占用资金。

三、违规对外担保情况

适用 不适用

公司报告期无违规对外担保情况。

四、董事会对最近一期“非标准审计报告”相关情况的说明

适用 不适用

五、董事会、审计委员会、独立董事（如有）对会计师事务所本报告期“非标准审计报告”的说明

适用 不适用

六、董事会关于报告期会计政策、会计估计变更或重大会计差错更正的说明

适用 不适用

七、与上年度财务报告相比，合并报表范围发生变化的情况说明

适用 不适用

根据本公司 2025 年 10 月 23 日第六届董事会第四次会议、2025 年 11 月 10 日 2025 年第三次临时股东会审议通过，本公司拟以超募资金 22,000 万元购买国天电子持有的国联电子 80%股权。2025 年 12 月 22 日，国联电子完成工商变更登记手续。本公司于 2025 年 12 月 25 日依据协议以现金向国天电子支付 60%的股权收购款。本公司收购国联电子合并日为 2025 年 12 月 31 日。

八、聘任、解聘会计师事务所情况

现聘任的会计师事务所

境内会计师事务所名称	容诚会计师事务所（特殊普通合伙）
境内会计师事务所报酬（万元）	115
境内会计师事务所审计服务的连续年限	2
境内会计师事务所注册会计师姓名	滕忠诚 郝光伟
境内会计师事务所注册会计师审计服务的连续年限	1

是否改聘会计师事务所

是 否

聘请内部控制审计会计师事务所、财务顾问或保荐人情况

适用 不适用

本年度，公司聘请容诚会计师事务所（特殊普通合伙）为公司内部控制审计会计师事务所，内部控制审计费用为 30 万元，已包含在支付给容诚会计师事务所（特殊普通合伙）的 115 万元总报酬中。

九、年度报告披露后面临退市情况

适用 不适用

十、破产重整相关事项

适用 不适用

公司报告期末未发生破产重整相关事项。

十一、重大诉讼、仲裁事项

适用 不适用

本年度公司无重大诉讼、仲裁事项。

十二、处罚及整改情况

适用 不适用

公司报告期不存在处罚及整改情况。

十三、公司及其控股股东、实际控制人的诚信状况

适用 不适用

十四、重大关联交易

1、与日常经营相关的关联交易

适用 不适用

关联交 易方	关联 关系	关联 交易 类型	关联 交易 内容	关联 交易 定价 原则	关联 交易 价格	关联 交易 金额 （万 元）	占同 类交 易金 额的 比例	获批 的交 易额 度（万	是否 超过 获批 额度	关联 交易 结算 方式	可获 得的 同类 交易 市价	披露 日期	披露索引
-----------	----------	----------------	----------------	----------------------	----------------	----------------------------	----------------------------	-----------------------	----------------------	----------------------	----------------------------	----------	------

								元)					
台湾信音	关联法人	销售商品	货物销售	市场定价	市场公允价值	1,083.71	1.21%	2,100	否	银行转账	市场公允价值	2025年04月11日	巨潮资讯网《关于2025年度日常关联交易预计的公告》
台湾信音	关联法人	接受房屋租赁	房屋租赁	市场定价	市场公允价值	101.73	13.43%	150	否	银行转账	市场公允价值	2025年04月11日	巨潮资讯网《关于2025年度日常关联交易预计的公告》
SE(USA)	关联法人	销售商品	货物销售	市场定价	市场公允价值	8,230.41	9.17%	10,000	否	银行转账	市场公允价值	2025年04月11日	巨潮资讯网《关于2025年度日常关联交易预计的公告》
SE(USA)	关联法人	销售商品	模具费	市场定价	市场公允价值	74.59	0.08%	500	否	银行转账	市场公允价值	2025年04月11日	巨潮资讯网《关于2025年度日常关联交易预计的公告》
SE(USA)	关联法人	采购商品	业务推广费	市场定价	市场公允价值	28.11	1.61%	140	否	银行转账	市场公允价值	2025年04月11日	巨潮资讯网《关于2025年度日常关联交易预计的公告》
素丰平自动化设备（昆山）有限公司	关联法人	采购设备模具款	采购设备模具款	市场定价	市场公允价值	1,221.54	3.50%	2,000	否	银行转账	市场公允价值	2025年10月30日	巨潮资讯网《关于新增2025年度日常关联交易预计的公告》
泰国信音	关联法人	销售商品	货物销售	市场定价	市场公允价值	61.51	0.07%	2,500	否	银行转账	市场公允价值	2025年04月11日	巨潮资讯网《关于2025年度日常关联交易预计的公告》
泰国信音	关联法人	采购商品	采购商品	市场定价	市场公允价值	97.13	0.17%	4,000	否	银行转账	市场公允价值	2025年04月11日	巨潮资讯网《关于2025年度日常关联交易预计的公告》
泰国信音	关联法人	转让机器设备	转让机器设备	账面净值	账面净值	110.43	29.62%	1,500	否	银行转账	市场公允价值	2025年04月11日	巨潮资讯网《关于2025年度日常关联交易预计的公告》
SE(USA)	关联	其他	关联	不适	不适	0	0.00%	0	否	不适	不适	2025	巨潮资讯网

)	法人		方授 权本 公司 在美 加地 区无 偿使 用其 在美 国注 册的 商标	用	用					用	用	年 04 月 11 日	网《关于 2025 年度 日常关联 交易预计 的公告》
合计				--	--	11,00 9.16	--	22,89 0	--	--	--	--	--
大额销货退回的详细情况				无									
按类别对本期将发生的日常关联交易进行总金额预计的，在报告期内的实际履行情况（如有）				无									
交易价格与市场参考价格差异较大的原因（如适用）				无									

2、资产或股权收购、出售发生的关联交易

适用 不适用

公司报告期未发生资产或股权收购、出售的关联交易。

3、共同对外投资的关联交易

适用 不适用

公司报告期未发生共同对外投资的关联交易。

4、关联债权债务往来

适用 不适用

是否存在非经营性关联债权债务往来

是 否

公司报告期不存在非经营性关联债权债务往来。

5、与存在关联关系的财务公司的往来情况

适用 不适用

公司与存在关联关系的财务公司与关联方之间不存在存款、贷款、授信或其他金融业务。

6、公司控股的财务公司与关联方的往来情况

适用 不适用

公司控股的财务公司与关联方之间不存在存款、贷款、授信或其他金融业务。

7、其他重大关联交易

适用 不适用

公司报告期无其他重大关联交易。

十五、重大合同及其履行情况

1、托管、承包、租赁事项情况

(1) 托管情况

适用 不适用

公司报告期不存在托管情况。

(2) 承包情况

适用 不适用

公司报告期不存在承包情况。

(3) 租赁情况

适用 不适用

租赁情况说明

报告期内公司及分公司、子公司发生的租赁，主要用于日常经营所需的生产办公及员工宿舍，均不构成重大租赁合同。

为公司带来的损益达到公司报告期利润总额 10%以上的项目

适用 不适用

公司报告期不存在为公司带来的损益达到公司报告期利润总额 10%以上的租赁项目。

2、重大担保

适用 不适用

单位：万元

公司及其子公司对外担保情况（不包括对子公司的担保）										
担保对象名称	担保额度相关公告披露日期	担保额度	实际发生日期	实际担保金额	担保类型	担保物（如有）	反担保情况（如有）	担保期	是否履行完毕	是否为关联方担保
公司对子公司的担保情况										
担保对象名称	担保额度相关公告披露日期	担保额度	实际发生日期	实际担保金额	担保类型	担保物（如有）	反担保情况（如有）	担保期	是否履行完毕	是否为关联方担保
子公司对子公司的担保情况										
担保对象名称	担保额度相关	担保额度	实际发生日期	实际担保金额	担保类型	担保物（如	反担保情况	担保期	是否履行完毕	是否为关联方

	公告披露日期					有)	(如有)			担保
信音科技	2025年04月11日	2,225	2025年01月08日	2,225	一般保证	无	无	2025/01/08-2026/01/08	否	是
信音科技	2025年04月11日	895.94	2025年05月20日	447.97	一般保证	无	无	2025/05/20-2026/05/20	否	是
信音科技	2025年04月11日	281.15		0	一般保证	无	无	2025/07/21-2026/07/21	否	是
报告期内审批对子公司担保额度合计 (C1)		3,402.09		报告期内对子公司担保实际发生额合计 (C2)						2,672.97
报告期末已审批的对子公司担保额度合计 (C3)		3,402.09		报告期末对子公司实际担保余额合计 (C4)						0
公司担保总额 (即前三大项的合计)										
报告期内审批担保额度合计 (A1+B1+C1)		3,402.09		报告期内担保实际发生额合计 (A2+B2+C2)						2,672.97
报告期末已审批的担保额度合计 (A3+B3+C3)		3,402.09		报告期末实际担保余额合计 (A4+B4+C4)						0
全部担保余额 (即 A4+B4+C4) 占公司净资产的比例										0.00%
其中:										

采用复合方式担保的具体情况说明

不适用

3、委托他人进行现金资产管理情况

(1) 委托理财情况

适用 不适用

报告期内委托理财概况

单位：万元

产品类别	风险特征	报告期内委托理财的余额	逾期未收回的金额
银行理财产品	自有资金	10,000	0
银行理财产品	募集资金	17,000	0

公司作为单一委托人委托金融机构开展资产管理，或投资安全性较低、流动性较差的高风险委托理财具体情况

适用 不适用

(2) 委托贷款情况

适用 不适用

公司报告期不存在委托贷款。

4、其他重大合同

适用 不适用

公司报告期不存在其他重大合同。

十六、募集资金使用情况

适用 不适用

1、募集资金总体使用情况

适用 不适用

单位：万元

募集年份	募集方式	证券上市日期	募集资金总额	募集资金净额(1)	本期已使用募集资金总额	已累计使用募集资金总额(2)	报告期末募集资金使用比例(3) = (2) / (1)	报告期内变更用途的募集资金总额	累计变更用途的募集资金总额	累计变更用途的募集资金总额比例	尚未使用募集资金总额	尚未使用募集资金用途及去向	闲置两年以上募集资金金额
2023	首次公开发行	2023年07月17日	90,300	82,266.84	13,955.14	17,689.4	21.50%	0	0	0.00%	64,577.44	不适用	0
合计	--	--	90,300	82,266.84	13,955.14	17,689.4	21.50%	0	0	0.00%	64,577.44	--	0

募集资金总体使用情况说明：

（一）实际募集资金金额、资金到位时间

经中国证券监督管理委员会证监许可[2023]1010号文核准，并经深圳证券交易所同意，公司于2023年7月7日向社会公众公开发行普通股（A股）股票4,300万股，每股发行价人民币21元，应募集资金总额903,000,000.00元，根据有关规定扣除发行费用80,331,567.60元，实际募集资金净额822,668,432.40元。截止2023年7月7日，公司上述发行募集的资金已全部到账，上述资金到账情况业经大华会计师事务所（特殊普通合伙）大华验字[2023]000409号《验资报告》验证。公司对募集资金采取了专户存储管理。

（二）募集资金使用及结余情况

2025年直接投入募集资金项目139,550,589.10元，公司累计使用募集资金176,893,382.98元，扣除累计已使用募集资金后，募集资金余额为645,775,049.42元。募集资金专用账户利息收入26,605,333.38元，转账手续费4,726.20元，募集资金专户2025年12月31日余额合计为672,375,656.60元。

2、募集资金承诺项目情况

适用 不适用

单位：万元

融资项目名称	证券上市日期	承诺投资项目和超募资金投向	项目性质	是否已变更项目(含部分变更)	募集资金承诺投资总额	调整后投资总额(1)	本报告期投入金额	截至期末累计投入金额(2)	截至期末投资进度(3) = (2)/(1)	项目达到预定可使用状态日期	本报告期实现的效益	截止报告期末累计实现的效益	是否达到预计效益	项目可行性是否发生重大变化
承诺投资项目														
2023年首次公开发行股票	2023年07月17日	信音电子（中国）股份有限公司扩建58000万件连接器项目	生产建设	否	45,425.5	45,425.5	755.12	4,475.4	9.85%	已暂缓实施			不适用	否
2023年首次公开发行股票	2023年07月17日	信音电子（中国）股份有限公司建研发中心项目	项目研发	否	5,688.9	5,688.9	0	14	0.25%	已暂缓实施			不适用	否
承诺投资项目小计				--	51,114.4	51,114.4	755.12	4,489.4	--	--			--	--
超募资金投向														
2023年首次公开发行股票	2023年07月17日	尚未确认使用投向的超募资金	不适用	否	31,152.44	31,152.44	13,200	13,200	42.37%				不适用	否
超募资金投向小计				--	31,152.44	31,152.44	13,200	13,200	--	--			--	--
合计				--	82,266.84	82,266.84	13,955.12	17,689.4	--	--	0	0	--	--
分项目说明未达到计划进度、预计收益的情况和原因(含	公司于2024年8月28日召开了第五届董事会第十六次会议和第五届监事会第十五次会议，审议通过了《关于公司募投项目延期的议案》，同意公司在项目实施主体、项目投资总额和建设规模不变的情况下将“扩建58000万件连接器项目”和“建研发中心项目”达到预定可使用状态的时间由2024年7月延长至2026年7月31日。 公司于2026年4月10日召开第六届董事会第六次会议，审议通过了《关于募集资金投资项目重新论证													

“是否达到预计效益”选择“不适用”的原因)	并暂缓实施的议案》，董事会同意公司暂缓实施“扩建 58,000 万件连接器项目”和“建研发中心项目”。
项目可行性发生重大变化的情况说明	因受到外部市场环境、内部公司战略调整等多方面因素影响，公司对“扩建 58,000 万件连接器项目”和“建研发中心建设项目”重新进行了研究和评估。公司认为基于整体市场需求变化、公司发展战略及公司现阶段的实际经营情况，公司现有生产基地能够满足目前的订单交付及增长需求。且近年来，下游客户对于新品的需求放缓，公司主要以客户需求为导向开展研发工作，公司现有的研发场地、设备条件可以满足目前的研发需求。如按原计划继续推进募投项目建设，则募投项目的未来收益将很可能与初始预期存在较大偏离，不利于公司持续发展。本着谨慎投资的原则，为更好地保护公司及投资者的利益，公司“扩建 58,000 万件连接器项目”和“研发中心建设项目”暂缓实施。后续公司会充分考虑市场趋势、行业发展以及公司战略等因素，审慎评估项目的可行性以及项目前景，同时公司也将密切关注行业政策及市场环境变化，对募集资金投资项目进行适时安排，确保募集资金的有效利用和公司的持续稳定发展。在暂缓实施期间，除针对募投项目已采购设备合同尾款待后续使用募集资金支付外，公司不会使用募集资金投入建设。
超募资金的金额、用途及使用进展情况	适用 公司于 2025 年 10 月 23 日召开第六届董事会第四次会议审议通过了《关于使用部分超募资金收购东莞市国联电子有限公司 80%股权的议案》，同意公司使用部分超募资金共计 22,000 万元购买国天电子所持有的国联电子 80%股权。公司于 2025 年 12 月 25 日向国天电子支付现金对价的 60%即 13,200 万元人民币。 本公司 2024 年 8 月 28 日第五届董事会第十六次会议和第五届监事会第十五次会议，2024 年 9 月 13 日 2024 年第一次临时股东大会，审议通过了《关于使用部分暂时闲置的募集资金进行现金管理的议案》，在确保不影响募集资金投资项目建设及正常生产经营资金需求的前提下，公司拟使用不超过人民币 79,000.00 万元暂时闲置的募集资金（含超募资金）进行现金管理，使用期限自股东大会审议通过之日起 12 个月，在前述期限内额度可循环滚动使用。 本公司 2025 年 9 月 11 日第六届董事会第三次会议，审议通过了《关于使用部分暂时闲置的募集资金进行现金管理的议案》，在确保不影响募集资金投资项目建设及正常生产经营资金需求的前提下，公司拟使用不超过人民币 65,000.00 万元暂时闲置的募集资金（含超募资金）进行现金管理，使用期限自董事会审议通过之日起 12 个月，在前述期限内额度可循环滚动使用。 本公司 2026 年 4 月 10 日第六届董事会第六次会议，审议通过了《关于使用部分闲置募集资金和自有资金进行现金管理的议案》，同意公司使用不超过人民币 67,000 万元（含超募资金）闲置募集资金（含利息和理财收益）进行现金管理，使用期限自股东会审议通过之日起 12 个月内有效。在上述额度和期限内，资金可循环滚动使用。本次额度经股东会审议生效后，前次经第六届董事会第三次会议审议通过的使用部分闲置募集资金进行现金管理的额度将自动失效。
存在擅自变更募集资金用途、违规占用募集资金的情形	不适用
募集资金投资项目实施地点变更情况	不适用
募集资金投资项目实施方式调整情况	不适用
募集资金投资项目先期投入及置换情况	适用 为保证募投项目实施进度，本公司根据实际情况，以自筹资金预先投入募投项目，根据大华会计师事务所（特殊普通合伙）出具的《以自筹资金预先投入募集资金投资项目及预先支付发行费用的鉴证报告》（大华核字[2023]0014776 号），截止 2023 年 8 月 31 日，公司以自筹资金预先投入募集资金投资项目及已支付发行费用合计金额为 31,008,037.04 元，其中以自筹资金预先投入募集资金投资项目 20,469,677.00 元，公司于 2023 年 11 月 8 日将预先投入募投项目资金从募投专户中转出。
用闲置募集资金暂时补	不适用

充流动资金情况	
项目实施出现募集资金结余的金额及原因	不适用
尚未使用的募集资金用途及去向	按承诺投资项目进行投资，用闲置募集资金进行现金管理。
募集资金使用及披露中存在的问题或其他情况	无

3、募集资金变更项目情况

适用 不适用

4、中介机构关于募集资金存储与使用情况的核查意见

适用 不适用

经核查，容诚会计师事务所（特殊普通合伙）认为：信音电子公司 2025 年度《关于募集资金年度存放、管理与使用情况的专项报告》在所有重大方面按照上述《上市公司募集资金监管规则》及交易所的相关规定编制，公允反映了信音电子公司 2025 年度募集资金实际存放、管理与使用情况。

保荐机构认为，信音电子 2025 年度募集资金存放和使用符合《深圳证券交易所上市公司自律监管指引第 2 号——创业板上市公司规范运作》《上市公司募集资金监管规则》等有关法律、法规和规范性文件的有关规定；公司对募集资金进行专户储存和专项使用，并及时履行了相关信息披露义务，不存在变相改变募集资金用途和损害股东利益的情况，不存在违规使用募集资金的情形。保荐机构对信音电子在 2025 年度募集资金存放、管理与使用情况无异议。

公司报告期不存在募集资金变更项目情况。

十七、其他重大事项的说明

适用 不适用

公司报告期不存在需要说明的其他重大事项。

十八、公司子公司重大事项

适用 不适用

第六节 股份变动及股东情况

一、股份变动情况

1、股份变动情况

单位：股

	本次变动前		本次变动增减（+，-）					本次变动后	
	数量	比例	发行新股	送股	公积金转股	其他	小计	数量	比例
一、有限售条件股份	110,256,000	64.78%						110,256,000	64.78%
1、国家持股									
2、国有法人持股	0	0.00%						0	0.00%
3、其他内资持股	3,360,000	1.97%						3,360,000	1.97%
其中：境内法人持股	3,360,000	1.97%						3,360,000	1.97%
境内自然人持股	0	0.00%						0	0.00%
4、外资持股	106,896,000	62.81%						106,896,000	62.81%
其中：境外法人持股	106,896,000	62.81%						106,896,000	62.81%
境外自然人持股	0	0.00%						0	0.00%
二、无限售条件股份	59,944,000	35.22%						59,944,000	35.22%
1、人民币普通股	59,944,000	35.22%						59,944,000	35.22%
2、境内上市的外资股									
3、境外上市的外资股									
4、其									

他									
三、股份总数	170,200,000	100.00%						170,200,000	100.00%

股份变动的的原因

适用 不适用

股份变动的批准情况

适用 不适用

股份变动的过户情况

适用 不适用

股份变动对最近一年和最近一期基本每股收益和稀释每股收益、归属于公司普通股股东的每股净资产等财务指标的影响

适用 不适用

公司认为必要或证券监管机构要求披露的其他内容

适用 不适用

2、限售股份变动情况

适用 不适用

二、证券发行与上市情况

1、报告期内证券发行（不含优先股）情况

适用 不适用

2、公司股份总数及股东结构的变动、公司资产和负债结构的变动情况说明

适用 不适用

3、现存的内部职工股情况

适用 不适用

三、股东和实际控制人情况

1、公司股东数量及持股情况

单位：股

报告期末普通股股东总数	16,269	年度报告披露日前上一月末普通股股东总数	14,360	报告期末表决权恢复的优先股股东总数（如有）（参见注9）	0	年度报告披露日前上一月末表决权恢复的优先股股东总数（如有）（参见注9）	0	持有特别表决权股份的股东总数（如有）	0
-------------	--------	---------------------	--------	-----------------------------	---	-------------------------------------	---	--------------------	---

							注 9)		
持股 5%以上的股东或前 10 名股东持股情况（不含通过转融通出借股份）									
股东名称	股东性质	持股比例	报告期末持股数量	报告期内增减变动情况	持有有限售条件的股份数量	持有无限售条件的股份数量	质押、标记或冻结情况		
							股份状态	数量	
信音（香港）国际控股有限公司	境外法人	61.20%	104,160,000	0	104,160,000	0	不适用		0
WinTime Investment Holding (HK) Co., Limited	境外法人	1.61%	2,736,000	0	2,736,000	0	不适用		0
苏州巧满企业管理咨询有限公司	境内非国有法人	1.25%	2,136,000	0	2,136,000	0	不适用		0
苏州州铨企业管理咨询有限公司	境内非国有法人	0.72%	1,224,000	0	1,224,000	0	不适用		0
苏州玉海企业管理咨询有限公司	境内非国有法人	0.54%	912,000	0	0	912,000	不适用		0
杨松丽	境内自然人	0.51%	865,000	619700	0	865,000	不适用		0
富拉凯咨询（上海）有限公司	境内非国有法人	0.42%	707,000	-5066900	0	707,000	不适用		0
陈峰	境内自然人	0.41%	705,000	175000	0	705,000	不适用		0
HsinCity Investment Holding (HK) Co., Limited	境外法人	0.35%	603,500	0	0	0	不适用		0
MORGAN STANLEY & CO. INTERNATIONAL PLC.	境外法人	0.25%	417,220	-455712	0	0	不适用		0

战略投资者或一般法人因配售新股成为前 10 名股东的情况（如有）（参见注 4）	不适用		
上述股东关联关系或一致行动的说明	信音控股唯一董事甘信男持有苏州巧满唯一股东 FINELINK33%股权并担任董事，甘信男之子甘逸群持有 WINTIME50%股权并担任董事，甘信男配偶弟弟朱志强持有苏州州铨唯一股东 MACROSTAR33%的股权并担任董事。 除上述情况外，公司未知上述股东之间是否存在关联关系，也无法判断是否属于一致行动人。		
上述股东涉及委托/受托表决权、放弃表决权情况的说明	不适用		
前 10 名股东中存在回购专户的特别说明（如有）（参见注 10）	不适用		
前 10 名无限售条件股东持股情况（不含通过转融通出借股份、高管锁定股）			
股东名称	报告期末持有无限售条件股份数量	股份种类	
		股份种类	数量
苏州玉海企业管理咨询有限公司	912,000	人民币普通股	912,000
杨松丽	865,000	人民币普通股	865,000
富拉凯咨询（上海）有限公司	707,000	人民币普通股	707,000
陈峰	705,000	人民币普通股	705,000
HsinCity Investment Holding (HK) Co., Limited	603,500	人民币普通股	603,500
MORGAN STANLEY & CO. INTERNATIONAL PLC.	417,220	人民币普通股	417,220
苏州广中企业管理咨询有限公司	410,400	人民币普通股	410,400
李扬仔	355,100	人民币普通股	355,100
高盛国际—自有资金	320,552	人民币普通股	320,552
UBS AG	320,217	人民币普通股	320,217
前 10 名无限售流通股股东之间，以及前 10 名无限售流通股股东和前 10 名股东之间关联关系或一致行动的说明	不适用		
参与融资融券业务股东情况说明（如有）（参见注 5）	股东杨松丽通过普通证券账户持有 0.00 股，通过证券公司客户信用交易担保证券账户持有 865000.00 股，实际合计持有 865000.00 股； 股东陈峰通过普通证券账户持有 100000.00 股，通过证券公司客户信用交易担保证券账户持有 605000.00 股，实际合计持有 705000.00 股		

持股 5%以上股东、前 10 名股东及前 10 名无限售流通股股东参与转融通业务出借股份情况

适用 不适用

前 10 名股东及前 10 名无限售流通股股东因转融通出借/归还原因导致较上期发生变化

适用 不适用

公司是否具有表决权差异安排

适用 不适用

公司前 10 名普通股股东、前 10 名无限售条件普通股股东在报告期内是否进行约定购回交易

是 否

公司前 10 名普通股股东、前 10 名无限售条件普通股股东在报告期内未进行约定购回交易。

2、公司控股股东情况

控股股东性质：外商控股

控股股东类型：法人

控股股东名称	法定代表人/单位负责人	成立日期	组织机构代码	主要经营业务
信音（香港）国际控股有限公司	甘信男	2008 年 01 月 09 日	38850998	一般投资
控股股东报告期内控股和参股的其他境内外上市公司的股权情况	无			

控股股东报告期内变更

适用 不适用

公司报告期控股股东未发生变更。

3、公司实际控制人及其一致行动人

实际控制人性质：无实际控制人

实际控制人类型：不存在

公司不存在实际控制人情况的说明

公司的直接控股股东为信音控股，间接控股股东为 BVI 信音，最终控股股东为台湾信音。台湾信音为中国台湾地区的上柜公司，报告期台湾信音股权较为分散，不存在持股比例超过 10%的单一股东，无实际控制人，因此本公司也无实际控制人。

公司最终控制层面是否存在持股比例在 10%以上的股东情况

是 否

法人 自然人

最终控制层面持股情况

最终控制层面股东名称	法定代表人/单位负责人	成立日期	组织机构代码	主要经营业务
信音企业股份有限公司	甘信男	1976 年 08 月 25 日	47122187	各种电子计算机及外围设备之零件制造装配及买卖。各种钢模及金属冲品之制造及买卖。塑胶玩具、电池玩具(电动玩具除外)之制造装配及买卖。
最终控制层面股东报告期内控制的其他境内外上市公司的股权情况	无			

实际控制人报告期内变更

适用 不适用

公司报告期实际控制人未发生变更。

公司与实际控制人之间的产权及控制关系的方框图



实际控制人通过信托或其他资产管理方式控制公司

适用 不适用

4、公司控股股东或第一大股东及其一致行动人累计质押股份数量占其所持公司股份数量比例达到 80%

适用 不适用

5、其他持股在 10%以上的法人股东

适用 不适用

6、控股股东、实际控制人、重组方及其他承诺主体股份限制减持情况

适用 不适用

四、股份回购在报告期的具体实施情况

股份回购的实施进展情况

适用 不适用

采用集中竞价交易方式减持回购股份的实施进展情况

适用 不适用

五、优先股相关情况

适用 不适用

报告期公司不存在优先股。

第七节 债券相关情况

适用 不适用

第八节 财务报告

一、审计报告

审计意见类型	标准的无保留意见
审计报告签署日期	2026 年 04 月 10 日
审计机构名称	容诚会计师事务所(特殊普通合伙)
审计报告文号	容诚审字[2026]100Z2053 号
注册会计师姓名	滕忠诚、郝光伟

审计报告正文

我们审计了信音电子（中国）股份有限公司（以下简称信音电子）财务报表，包括 2025 年 12 月 31 日的合并及母公司资产负债表，2025 年度的合并及母公司利润表、合并及母公司现金流量表、合并及母公司所有者权益变动表以及相关财务报表附注。

我们认为，后附的财务报表在所有重大方面按照企业会计准则的规定编制，公允反映了信音电子 2025 年 12 月 31 日的合并及母公司财务状况以及 2025 年度的合并及母公司经营成果和现金流量。

二、财务报表

财务附注中报表的单位为：元

1、合并资产负债表

编制单位：信音电子（中国）股份有限公司

2025 年 12 月 31 日

单位：元

项目	期末余额	期初余额
流动资产：		
货币资金	749,415,262.32	1,072,567,745.04
结算备付金		
拆出资金		
交易性金融资产	1,260,191.50	
衍生金融资产		
应收票据	15,192,984.03	
应收账款	411,540,180.44	269,260,305.87
应收款项融资	20,313,586.32	4,236,950.93
预付款项	4,737,701.88	2,864,281.31
应收保费		
应收分保账款		
应收分保合同准备金		
其他应收款	7,781,554.15	9,121,462.98
其中：应收利息		
应收股利		

买入返售金融资产		
存货	142,743,224.12	93,858,395.79
其中：数据资源		
合同资产	494,639.69	292,903.92
持有待售资产		
一年内到期的非流动资产	53,059,077.62	
其他流动资产	179,266,215.03	3,932,033.14
流动资产合计	1,585,804,617.10	1,456,134,078.98
非流动资产：		
发放贷款和垫款		
债权投资		
其他债权投资		
长期应收款		
长期股权投资	8,561,956.53	0.00
其他权益工具投资		
其他非流动金融资产		
投资性房地产	4,577,713.48	5,563,749.10
固定资产	210,658,288.90	134,697,154.54
在建工程	8,593,983.24	3,573,412.52
生产性生物资产		
油气资产		
使用权资产	15,511,160.69	11,007,504.02
无形资产	27,206,871.65	14,800,980.22
其中：数据资源		
开发支出		
其中：数据资源		
商誉	143,752,069.83	
长期待摊费用	12,284,600.93	3,849,006.78
递延所得税资产	7,247,496.73	5,685,315.63
其他非流动资产	60,532,215.28	169,606,414.85
非流动资产合计	498,926,357.26	348,783,537.66
资产总计	2,084,730,974.36	1,804,917,616.64
流动负债：		
短期借款	39,892,694.45	0.00
向中央银行借款		
拆入资金		
交易性金融负债	0.00	798,647.04
衍生金融负债		
应付票据		
应付账款	296,046,843.13	201,650,254.57
预收款项		
合同负债	729,470.19	828,383.57

卖出回购金融资产款		
吸收存款及同业存放		
代理买卖证券款		
代理承销证券款		
应付职工薪酬	28,730,826.76	16,487,379.30
应交税费	6,376,198.53	3,532,618.72
其他应付款	9,949,735.67	5,767,778.61
其中：应付利息		
应付股利		
应付手续费及佣金		
应付分保账款		
持有待售负债		
一年内到期的非流动负债	29,426,174.16	5,167,465.19
其他流动负债	2,900,357.53	65,909.94
流动负债合计	414,052,300.42	234,298,436.94
非流动负债：		
保险合同准备金		
长期借款	3,950,000.00	
应付债券		
其中：优先股		
永续债		
租赁负债	9,635,114.67	5,924,308.97
长期应付款	62,833,443.30	
长期应付职工薪酬		
预计负债		
递延收益		
递延所得税负债	2,499,748.58	
其他非流动负债	11,303,600.00	
非流动负债合计	90,221,906.55	5,924,308.97
负债合计	504,274,206.97	240,222,745.91
所有者权益：		
股本	170,200,000.00	170,200,000.00
其他权益工具		
其中：优先股		
永续债		
资本公积	824,169,915.47	823,949,090.96
减：库存股		
其他综合收益	-1,114,890.04	-569,413.06
专项储备		
盈余公积	79,310,800.30	75,509,249.42
一般风险准备		
未分配利润	489,620,578.18	495,605,921.92
归属于母公司所有者权益合计	1,562,186,403.91	1,564,694,849.24
少数股东权益	18,270,363.48	21.49
所有者权益合计	1,580,456,767.39	1,564,694,870.73
负债和所有者权益总计	2,084,730,974.36	1,804,917,616.64

法定代表人：林茂贤 主管会计工作负责人：顾立 会计机构负责人：刘艳华

2、母公司资产负债表

单位：元

项目	期末余额	期初余额
流动资产：		
货币资金	591,323,910.71	944,185,405.86
交易性金融资产	1,107,200.00	
衍生金融资产		
应收票据	658,968.75	
应收账款	293,843,509.70	261,304,460.87
应收款项融资	7,226,215.63	4,236,950.93
预付款项	675,339.40	1,174,037.99
其他应收款	14,061,192.87	10,909,518.14
其中：应收利息		
应收股利		
存货	44,192,753.50	41,160,593.56
其中：数据资源		
合同资产	9,162.15	
持有待售资产		
一年内到期的非流动资产	42,503,666.67	
其他流动资产	153,163,905.68	1,933,180.68
流动资产合计	1,148,765,825.06	1,264,904,148.03
非流动资产：		
债权投资		
其他债权投资		
长期应收款		
长期股权投资	357,007,113.11	83,468,292.33
其他权益工具投资		
其他非流动金融资产		
投资性房地产	4,577,713.48	5,563,749.10
固定资产	103,671,836.83	97,700,312.39
在建工程	4,041,430.57	2,652,305.15
生产性生物资产		
油气资产		
使用权资产	1,611,681.21	2,779,271.25
无形资产	13,241,891.01	13,448,272.53
其中：数据资源		
开发支出		
其中：数据资源		
商誉		
长期待摊费用	3,053,479.51	3,188,024.77

递延所得税资产	3,456,184.04	3,360,797.53
其他非流动资产	57,552,416.58	154,769,957.85
非流动资产合计	548,213,746.34	366,930,982.90
资产总计	1,696,979,571.40	1,631,835,130.93
流动负债：		
短期借款		
交易性金融负债	0.00	404,100.00
衍生金融负债		
应付票据		
应付账款	160,740,965.45	163,035,022.44
预收款项		
合同负债	46,550.60	65,517.12
应付职工薪酬	7,057,275.46	6,917,829.23
应交税费	663,832.92	1,420,878.35
其他应付款	8,558,485.02	9,468,013.38
其中：应付利息		
应付股利		
持有待售负债		
一年内到期的非流动负债	22,909,639.54	1,156,245.23
其他流动负债		3,439.80
流动负债合计	199,976,748.99	182,471,045.55
非流动负债：		
长期借款		
应付债券		
其中：优先股		
永续债		
租赁负债	798,132.86	1,707,772.40
长期应付款	62,833,443.30	
长期应付职工薪酬		
预计负债		
递延收益		
递延所得税负债		
其他非流动负债	11,303,600.00	
非流动负债合计	74,935,176.16	1,707,772.40
负债合计	274,911,925.15	184,178,817.95
所有者权益：		
股本	170,200,000.00	170,200,000.00
其他权益工具		
其中：优先股		
永续债		
资本公积	822,661,252.43	822,440,427.92
减：库存股		
其他综合收益		
专项储备		
盈余公积	75,792,512.53	71,990,961.65

未分配利润	353,413,881.29	383,024,923.41
所有者权益合计	1,422,067,646.25	1,447,656,312.98
负债和所有者权益总计	1,696,979,571.40	1,631,835,130.93

3、合并利润表

单位：元

项目	2025 年度	2024 年度
一、营业总收入	897,327,854.28	786,885,001.45
其中：营业收入	897,327,854.28	786,885,001.45
利息收入		
已赚保费		
手续费及佣金收入		
二、营业总成本	829,403,350.62	704,164,196.39
其中：营业成本	679,311,268.57	593,715,648.40
利息支出		
手续费及佣金支出		
退保金		
赔付支出净额		
提取保险责任合同准备金净额		
保单红利支出		
分保费用		
税金及附加	4,730,375.55	4,537,661.10
销售费用	56,376,404.82	47,930,797.71
管理费用	58,483,770.96	48,595,140.52
研发费用	33,445,449.66	30,777,320.57
财务费用	-2,943,918.94	-21,392,371.91
其中：利息费用	1,109,515.62	378,635.34
利息收入	10,013,236.89	15,461,317.77
加：其他收益	1,195,713.93	933,274.60
投资收益（损失以“-”号填列）	6,945,484.50	3,162,354.60
其中：对联营企业和合营企业的投资收益	-138,043.47	0.00
以摊余成本计量的金融资产终止确认收益		
汇兑收益（损失以“-”号填列）		
净敞口套期收益（损失以“-”号填列）		
公允价值变动收益（损失以“-”号填列）	2,058,838.54	-2,307,456.15
信用减值损失（损失以“-”号填列）	-713,751.36	-593,832.60
资产减值损失（损失以“-”号	-4,578,960.71	-3,873,174.74

填列)		
资产处置收益（损失以“-”号填列)	-589,977.01	-1,964,292.59
三、营业利润（亏损以“-”号填列)	72,241,851.55	78,077,678.18
加：营业外收入	187,973.19	1,129,320.80
减：营业外支出	2,247,473.19	1,839,971.93
四、利润总额（亏损总额以“-”号填列)	70,182,351.55	77,367,027.05
减：所得税费用	8,541,146.30	7,606,625.33
五、净利润（净亏损以“-”号填列)	61,641,205.25	69,760,401.72
（一）按经营持续性分类		
1.持续经营净利润（净亏损以“-”号填列)	61,641,205.25	69,760,401.72
2.终止经营净利润（净亏损以“-”号填列)		
（二）按所有权归属分类		
1.归属于母公司股东的净利润	61,641,207.14	69,760,403.14
2.少数股东损益	-1.89	-1.42
六、其他综合收益的税后净额	-545,476.98	964,140.38
归属母公司所有者的其他综合收益的税后净额	-545,476.98	964,140.38
（一）不能重分类进损益的其他综合收益		
1.重新计量设定受益计划变动额		
2.权益法下不能转损益的其他综合收益		
3.其他权益工具投资公允价值变动		
4.企业自身信用风险公允价值变动		
5.其他		
（二）将重分类进损益的其他综合收益	-545,476.98	964,140.38
1.权益法下可转损益的其他综合收益		
2.其他债权投资公允价值变动		
3.金融资产重分类计入其他综合收益的金额		
4.其他债权投资信用减值准备		
5.现金流量套期储备		
6.外币财务报表折算差额	-545,476.98	964,140.38
7.其他		
归属于少数股东的其他综合收益的税后净额		
七、综合收益总额	61,095,728.27	70,724,542.10
归属于母公司所有者的综合收益总额	61,095,730.16	70,724,543.52
归属于少数股东的综合收益总额	-1.89	-1.42
八、每股收益：		
（一）基本每股收益	0.36	0.41
（二）稀释每股收益	0.36	0.41

本期发生同一控制下企业合并的，被合并方在合并前实现的净利润为：0.00 元，上期被合并方实现的净利润为：0.00 元。

法定代表人：林茂贤 主管会计工作负责人：顾立 会计机构负责人：刘艳华

4、母公司利润表

单位：元

项目	2025 年度	2024 年度
一、营业收入	547,353,162.73	482,641,969.62
减：营业成本	460,334,039.26	382,144,360.41
税金及附加	2,668,413.17	2,579,103.78
销售费用	7,628,024.91	7,073,501.67
管理费用	31,137,938.04	25,168,379.37
研发费用	21,774,474.94	18,390,147.36
财务费用	-3,386,931.08	-18,523,714.71
其中：利息费用	103,955.52	93,368.66
利息收入	9,188,238.51	14,557,505.36
加：其他收益	749,016.42	266,500.00
投资收益（损失以“-”号填列）	14,795,937.68	27,585,668.63
其中：对联营企业和合营企业的投资收益	326,177.48	
以摊余成本计量的金融资产终止确认收益（损失以“-”号填列）		
净敞口套期收益（损失以“-”号填列）		
公允价值变动收益（损失以“-”号填列）	1,511,300.00	-1,691,800.00
信用减值损失（损失以“-”号填列）	-64,141.07	-25,531.70
资产减值损失（损失以“-”号填列）	-2,432,273.16	-2,074,622.46
资产处置收益（损失以“-”号填列）	-513,536.33	-1,762,704.82
二、营业利润（亏损以“-”号填列）	41,243,507.03	88,107,701.39
加：营业外收入	47,172.85	1,101,744.84
减：营业外支出	522,638.97	1,421,069.84
三、利润总额（亏损总额以“-”号填列）	40,768,040.91	87,788,376.39
减：所得税费用	2,752,532.15	7,105,829.22
四、净利润（净亏损以“-”号填列）	38,015,508.76	80,682,547.17
（一）持续经营净利润（净亏损以“-”号填列）	38,015,508.76	80,682,547.17
（二）终止经营净利润（净亏损以“-”号填列）		
五、其他综合收益的税后净额		
（一）不能重分类进损益的其他		

综合收益		
1. 重新计量设定受益计划变动额		
2. 权益法下不能转损益的其他综合收益		
3. 其他权益工具投资公允价值变动		
4. 企业自身信用风险公允价值变动		
5. 其他		
(二) 将重分类进损益的其他综合收益		
1. 权益法下可转损益的其他综合收益		
2. 其他债权投资公允价值变动		
3. 金融资产重分类计入其他综合收益的金额		
4. 其他债权投资信用减值准备		
5. 现金流量套期储备		
6. 外币财务报表折算差额		
7. 其他		
六、综合收益总额	38,015,508.76	80,682,547.17
七、每股收益：		
(一) 基本每股收益		
(二) 稀释每股收益		

5、合并现金流量表

单位：元

项目	2025 年度	2024 年度
一、经营活动产生的现金流量：		
销售商品、提供劳务收到的现金	851,544,365.20	817,818,406.70
客户存款和同业存放款项净增加额		
向中央银行借款净增加额		
向其他金融机构拆入资金净增加额		
收到原保险合同保费取得的现金		
收到再保业务现金净额		
保户储金及投资款净增加额		
收取利息、手续费及佣金的现金		
拆入资金净增加额		
回购业务资金净增加额		
代理买卖证券收到的现金净额		
收到的税费返还	60,904,479.13	46,521,600.13
收到其他与经营活动有关的现金	13,520,249.46	19,741,075.76
经营活动现金流入小计	925,969,093.79	884,081,082.59
购买商品、接受劳务支付的现金	634,284,999.25	556,096,917.37
客户贷款及垫款净增加额		
存放中央银行和同业款项净增加额		
支付原保险合同赔付款项的现金		
拆出资金净增加额		
支付利息、手续费及佣金的现金		
支付保单红利的现金		

支付给职工以及为职工支付的现金	134,942,092.32	136,651,722.63
支付的各项税费	23,931,282.23	21,206,174.40
支付其他与经营活动有关的现金	61,534,449.20	52,673,617.62
经营活动现金流出小计	854,692,823.00	766,628,432.02
经营活动产生的现金流量净额	71,276,270.79	117,452,650.57
二、投资活动产生的现金流量：		
收回投资收到的现金	666,000,000.00	477,000,000.00
取得投资收益收到的现金	3,501,085.61	1,874,640.99
处置固定资产、无形资产和其他长期资产收回的现金净额	11,884,719.66	1,000,534.06
处置子公司及其他营业单位收到的现金净额		
收到其他与投资活动有关的现金	1,295,177.93	54,150.00
投资活动现金流入小计	682,680,983.20	479,929,325.05
购建固定资产、无形资产和其他长期资产支付的现金	82,441,248.06	57,215,156.89
投资支付的现金	784,700,000.00	587,000,000.00
质押贷款净增加额		
取得子公司及其他营业单位支付的现金净额	114,090,929.05	
支付其他与投资活动有关的现金		1,521,080.00
投资活动现金流出小计	981,232,177.11	645,736,236.89
投资活动产生的现金流量净额	-298,551,193.91	-165,806,911.84
三、筹资活动产生的现金流量：		
吸收投资收到的现金		251,018.28
其中：子公司吸收少数股东投资收到的现金		
取得借款收到的现金	4,793,868.00	
收到其他与筹资活动有关的现金		
筹资活动现金流入小计	4,793,868.00	251,018.28
偿还债务支付的现金	26,407,751.00	0.00
分配股利、利润或偿付利息支付的现金	64,525,786.26	64,664,354.28
其中：子公司支付给少数股东的股利、利润		
支付其他与筹资活动有关的现金	8,656,028.72	8,162,542.65
筹资活动现金流出小计	99,589,565.98	72,826,896.93
筹资活动产生的现金流量净额	-94,795,697.98	-72,575,878.65
四、汇率变动对现金及现金等价物的影响	-966,832.36	3,338,588.89
五、现金及现金等价物净增加额	-323,037,453.46	-117,591,551.03
加：期初现金及现金等价物余额	1,072,293,242.95	1,189,884,793.98
六、期末现金及现金等价物余额	749,255,789.49	1,072,293,242.95

6、母公司现金流量表

单位：元

项目	2025 年度	2024 年度
一、经营活动产生的现金流量：		
销售商品、提供劳务收到的现金	510,147,214.94	470,938,412.09
收到的税费返还	51,677,722.90	38,494,994.08
收到其他与经营活动有关的现金	16,188,794.86	20,634,026.46
经营活动现金流入小计	578,013,732.70	530,067,432.63
购买商品、接受劳务支付的现金	464,128,203.62	363,584,088.78
支付给职工以及为职工支付的现金	56,520,013.58	52,769,734.12

支付的各项税费	8,068,917.89	11,252,301.76
支付其他与经营活动有关的现金	24,719,151.02	14,581,471.20
经营活动现金流出小计	553,436,286.11	442,187,595.86
经营活动产生的现金流量净额	24,577,446.59	87,879,836.77
二、投资活动产生的现金流量：		
收回投资收到的现金	640,000,000.00	410,000,000.00
取得投资收益收到的现金	11,377,085.61	26,513,351.04
处置固定资产、无形资产和其他长期资产收回的现金净额	11,377,515.00	971,379.30
处置子公司及其他营业单位收到的现金净额		
收到其他与投资活动有关的现金	1,190,100.00	0.00
投资活动现金流入小计	663,944,700.61	437,484,730.34
购建固定资产、无形资产和其他长期资产支付的现金	54,619,542.29	39,141,805.76
投资支付的现金	786,379,200.00	520,000,000.00
取得子公司及其他营业单位支付的现金净额	132,000,000.00	
支付其他与投资活动有关的现金	0.00	1,416,600.00
投资活动现金流出小计	972,998,742.29	560,558,405.76
投资活动产生的现金流量净额	-309,054,041.68	-123,073,675.42
三、筹资活动产生的现金流量：		
吸收投资收到的现金		
取得借款收到的现金		
收到其他与筹资活动有关的现金		
筹资活动现金流入小计		
偿还债务支付的现金		
分配股利、利润或偿付利息支付的现金	63,836,645.70	64,664,354.28
支付其他与筹资活动有关的现金	4,447,957.20	3,825,146.25
筹资活动现金流出小计	68,284,602.90	68,489,500.53
筹资活动产生的现金流量净额	-68,284,602.90	-68,489,500.53
四、汇率变动对现金及现金等价物的影响	14,732.10	-132,332.56
五、现金及现金等价物净增加额	-352,746,465.89	-103,815,671.74
加：期初现金及现金等价物余额	943,910,903.77	1,047,726,575.51
六、期末现金及现金等价物余额	591,164,437.88	943,910,903.77

7、合并所有者权益变动表

本期金额

单位：元

项目	2025 年度														
	归属于母公司所有者权益												少数 股东 权益	所有 者权 益合 计	
	股本	其他权益工具			资本 公积	减： 库存 股	其他 综合 收益	专项 储备	盈余 公积	一般 风险 准备	未分 配利 润	其他			小计
	优先 股	永续 债	其他												
一、上年期末余额	170,200,000.00				823,949,090.96		-569,413.06		75,509,249.42		495,605,921.92		1,564,694,849.24	21.49	1,564,694,870.73
加：会															

计政策变更															
期差错更正															
他															
二、本年期初余额	170,200,000.00				823,949,090.96		-569,413.06		75,509,249.42		495,605,921.92		1,564,694,849.24	21.49	1,564,694,870.73
三、本期增减变动金额（减少以“－”号填列）					220,824.51		-545,476.98		3,801,550.88		-5,985,343.74		-2,508,445.33	18,270,341.99	15,761,896.66
（一）综合收益总额							-545,476.98				61,641,207.14		61,095,730.16	-1.89	61,095,728.27
（二）所有者投入和减少资本					220,824.51								220,824.51	18,270,343.88	18,491,168.39
1. 所有者投入的普通股														0.51	0.51
2. 其他权益工具持有者投入资本															
3. 股份支付计入															

所有者权益的金额															
4. 其他					220,824.51								220,824.51	18,270,343.37	18,491,167.88
(三) 利润分配									3,801.550.88				-67,626.550.88	63,825.000.00	0.0063,825.000.00
1. 提取盈余公积									3,801.550.88				-3,801.550.88		
2. 提取一般风险准备															
3. 对所有者（或股东）的分配													-63,825.000.00	-63,825.000.00	-63,825.000.00
4. 其他															
(四) 所有者权益内部结转															
1. 资本公积转增资本（或股本）															
2. 盈余公积转增资本（或股本）															
3.															

盈余公积弥补亏损																
4. 设定受益计划变动额结转留存收益																
5. 其他综合收益结转留存收益																
6. 其他																
（五）专项储备																
1. 本期提取																
2. 本期使用																
（六）其他																
四、本期期末余额	170,200,000.00	0.00	0.00	0.00	824,169,915.47	0.00	-1,114,890.04	0.00	79,310,800.30	0.00	489,620,578.18	0.00	1,562,186,403.91	18,270,363.48	1,580,456,767.39	

上期金额

单位：元

项目	2024 年度														少数股东权益	所有者权益合计
	归属于母公司所有者权益															
	股本	其他权益工具			资本公积	减：库存股	其他综合收益	专项储备	盈余公积	一般风险准备	未分配利润	其他	小计			
	优先股	永续债	其他													
一、上年期末余额	170,200,000.00				823,891,205.66		-1,533,553.44		67,440,994.70		498,589,773.50		1,558,842,042.00		1,558,842,042.00	
加：会																

计政策变更															
期差错更正															
他															
二、本年期初余额	170,200,000.00				823,891,205.66		-1,533,553.44		67,440,994.70		498,589,773.50		1,558,588,420.42	0.00	1,558,588,420.42
三、本期增减变动金额（减少以“－”号填列）					57,885.30		964,140.38		8,068,254.72		-2,983,851.58		6,106,428.82	21.49	6,106,450.31
（一）综合收益总额							964,140.38				69,760,403.14		70,724,543.52	-1.42	70,724,542.10
（二）所有者投入和减少资本					57,885.30								57,885.30	22.91	57,908.21
1. 所有者投入的普通股														22.91	22.91
2. 其他权益工具持有者投入资本															
3. 股份支付计入															

所有者权益的金额															
4. 其他					57,885.30								57,885.30		57,885.30
(三) 利润分配								8,068.254.72		-72,744.254.72			-64,676.000.00	0.00	-64,676.000.00
1. 提取盈余公积							8,068.254.72			-8,068.254.72					
2. 提取一般风险准备															
3. 对所有者（或股东）的分配										-64,676.000.00			-64,676.000.00		-64,676.000.00
4. 其他															
(四) 所有者权益内部结转															
1. 资本公积转增资本（或股本）															
2. 盈余公积转增资本（或股本）															
3. 盈余															

公积 弥补 亏损															
4. 设定 受益 计划 变动 额结 转留 存收 益															
5. 其他 综合 收益 结转 留存 收益															
6. 其他															
(五) 专项 储备															
1. 本期 提取															
2. 本期 使用															
(六) 其他															
四、 本期 期末 余额	170, 200, 000. 00				823, 949, 090. 96		- 569, 413. 06		75,5 09,2 49.4 2		495, 605, 921. 92		1,56 4,69 4,84 9.24	21.4 9	1,56 4,69 4,87 0.73

8、母公司所有者权益变动表

本期金额

单位：元

项目	2025 年度											
	股本	其他权益工具			资本 公积	减： 库存 股	其他 综合 收益	专项 储备	盈余 公积	未分 配利 润	其他	所有 者权 益合 计
		优先 股	永续 债	其他								
一、 上年 期末 余额	170,2 00,00 0.00				822,4 40,42 7.92				71,99 0,961 .65	383,0 24,92 3.41		1,447 ,656, 312.9 8

加： 会计政策变更												
期差错更正												
其他												
二、本年期初余额	170,200,000.00				822,440,427.92				71,990,961.65	383,024,923.41		1,447,656,312.98
三、本期增减变动金额（减少以“－”号填列）					220,824.51				3,801,550.88	-29,611,042.12		-25,588,666.73
（一）综合收益总额										38,015,508.76		38,015,508.76
（二）所有者投入和减少资本					220,824.51							220,824.51
1. 所有者投入的普通股												
2. 其他权益工具持有者投入资本												
3. 股份支付计入所												

所有者权益的金额												
4. 其他					220,824.51							220,824.51
(三) 利润分配									3,801,550.88	-67,626,550.88		-63,825,000.00
1. 提取盈余公积									3,801,550.88	-3,801,550.88		
2. 对所有者（或股东）的分配										-63,825,000.00		-63,825,000.00
3. 其他												
(四) 所有者权益内部结转												
1. 资本公积转增资本（或股本）												
2. 盈余公积转增资本（或股本）												
3. 盈余公积弥补亏损												
4. 设定受益计												

划变动额 结转 留存收益												
5. 其他 综合收 益结 转留 存收 益												
6. 其 他												
(五) 专项 储备												
1. 本 期提 取												
2. 本 期使 用												
(六) 其他												
四、 本期 期末 余额	170,2 00,00 0.00				822,6 61,25 2.43				75,79 2,512 .53	353,4 13,88 1.29		1,422 ,067, 646.2 5

上期金额

单位：元

项目	2024 年度											
	股本	其他权益工具			资本 公积	减： 库存 股	其他 综合 收益	专项 储备	盈余 公积	未分 配利 润	其他	所有 者权 益合 计
		优先 股	永续 债	其他								
一、 上年 期末 余额	170,2 00,00 0.00				822,3 82,54 2.62				63,92 2,706 .93	375,0 86,63 0.96		1,431 ,591, 880.5 1
加												
：会 计政 策变 更												
期差 错更 正												

他												
二、 本年期初 余额	170,200,000.00				822,382,542.62				63,922,706.93	375,086,630.96		1,431,591,880.51
三、 本期增减 变动金额 (减少以 “－”号 填列)												
(一) 综合收 益总额										80,682,547.17		80,682,547.17
(二) 所有者 投入和减 少资本												
1. 所 有者投 入的普 通股												
2. 其 他权 益工 具持 有者 投入 资本												
3. 股 份支 付计 入所 有者 权益 的金 额												
4. 其 他					57,885.30							57,885.30
(三) 利 润分 配									8,068,254.72	-72,744,254.72		-64,676,000.00

1. 提取盈余公积									8,068,254.72	-8,068,254.72		
2. 对所有 者 (或 股 东) 的 分 配										-64,676,000.00		-64,676,000.00
3. 其他												
(四) 所 有 者 权 益 内 部 结 转												
1. 资 本 公 积 转 增 资 本 (或 股 本)												
2. 盈 余 公 积 转 增 资 本 (或 股 本)												
3. 盈 余 公 积 弥 补 亏 损												
4. 设 定 受 益 计 划 变 动 额 结 转 留 存 收 益												
5. 其 他 综 合 收 益 结 转 留 存 收 益												

益												
6. 其他												
（五）专项储备												
1. 本期提取												
2. 本期使用												
（六）其他												
四、本期期末余额	170,200,000.00				822,440,427.92				71,990,961.65	383,024,923.41		1,447,656,312.98

三、公司基本情况

信音电子（中国）股份有限公司（以下简称“公司”或“本公司”）前身为信音电子（苏州）有限公司（以下简称“信音有限”），系由信音企业股份有限公司（台湾）（以下简称“台湾信音”）于 2001 年 11 月出资组建。2002 年台湾信音将其所持信音有限 100%股权转让予 SINGATRON (BVI) ENTERPRISE CO., LTD.（英属维尔京群岛信音企业股份有限公司，以下简称“BVI 信音”）。2008 年 BVI 信音将其所持信音有限 100%股权转让予信音（香港）国际控股有限公司（以下简称“信音控股”）。

2010 年 3 月 23 日，江苏省商务厅出具苏商资[2010]220 号《关于同意信音电子（苏州）有限公司变更为外商投资股份有限公司的批复》，同意信音有限变更为外商投资股份有限公司并更名为“信音电子（中国）股份有限公司”。

2014 年 12 月 26 日，全国股转系统公司出具股转系统函（2014）2510 号《关于同意信音电子（中国）股份有限公司股票在全国中小企业股份转让系统挂牌的函》，同意本公司股票在全国股转系统挂牌。2015 年 1 月 22 日，本公司股票在全国股转系统公开挂牌转让。

2021 年 1 月 19 日，全国中小企业股份转让系统有限责任公司出具《关于同意信音电子（中国）股份有限公司股票终止在全国中小企业股份转让系统挂牌的函》（股转系统函[2021]123 号），同意本公司自 2021 年 1 月 22 日起终止在全国中小企业股份转让系统挂牌。

经中国证券监督管理委员会《关于同意信音电子（中国）股份有限公司首次公开发行股票注册的批复》（证监许可[2023]1010 号）核准，并经深圳证券交易所同意，本公司首次公开发行人民币普通股（A 股）股票 4,300.00 万股，发行后股本人民币 17,020 万元，业经大华会计师事务所（特殊普通合伙）大华验字[2023] 000409 号验资报告验证。2023 年 9 月 11 日，本公司办理完成上述首次公开发行事项的工商变更登记手续并取得苏州市市场监督管理局颁发的企业法人营业执照，公司统一社会信用代码 913205007325264979，注册资本 17,020 万元人民币。截至 2025 年 12 月 31 日止，公司注册资本 17,020 万元人民币，实收资本 17,020 万元人民币。

本公司法定代表人为林茂贤。注册地为：苏州市吴中区胥口镇。

本公司属于计算机、通信和其他电子设备制造行业。

本公司经营活动为：生产耳机插座、各类电脑、电子接插件、五金冲压件、塑胶零件、新型电子元器件（光电子器件、新型机电元件）精冲模，生产和组装锂离子电池，销售公司自产产品。（依法须经批准的项目，经相关部门批准后方可开展经营活动）

财务报表批准报出日：本财务报表业经本公司董事会于 2026 年 4 月 10 日决议批准报出。

四、财务报表的编制基础

1、编制基础

本公司以持续经营为基础，根据实际发生的交易和事项，按照企业会计准则及其应用指南和准则解释的规定进行确认和计量，在此基础上编制财务报表。此外，本公司还按照中国证监会《公开发行证券的公司信息披露编报规则第 15 号——财务报告的一般规定（2023 年修订）》披露有关财务信息。

2、持续经营

本公司对自报告期末起 12 个月的持续经营能力进行了评估，未发现影响本公司持续经营能力的事项，本公司以持续经营为基础编制财务报表是合理的。

五、重要会计政策及会计估计

具体会计政策和会计估计提示：

本公司下列重要会计政策、会计估计根据企业会计准则制定。未提及的业务按企业会计准则中相关会计政策执行。

1、遵循企业会计准则的声明

本公司所编制的财务报表符合企业会计准则的要求，真实、完整地反映了公司的财务状况、经营成果、所有者权益变动和现金流量等有关信息。

2、会计期间

本公司会计年度自公历 1 月 1 日起至 12 月 31 日止。

3、营业周期

本公司正常营业周期为一年。

4、记账本位币

本公司的记账本位币为人民币，境外子公司按经营所处的主要经济环境中的货币为记账本位币，编制财务报表时折算为人民币。

5、重要性标准确定方法和选择依据

适用 不适用

项目	重要性标准
单笔金额重大的应收款项	金额 \geq 500 万元
单笔金额重大的应付款项	金额 \geq 500 万元

6、同一控制下和非同一控制下企业合并的会计处理方法

（1）同一控制下的企业合并

本公司在企业合并中取得的资产和负债，在合并日按取得被合并方在最终控制方合并财务报表中的账面价值计量。其中，对于被合并方与本公司在企业合并前采用的会计政策和会计期间不同的，基于重要性原则统一会计政策和会计期间，即按照本公司的会计政策和会计期间对被合并方资产、负债的账面价值进行调整。本公司在企业合并中取得的净资产账面价值与所支付对价的账面价值之间存在差额的，首先调整资本公积（资本溢价或股本溢价），资本公积（资本溢价或股本溢价）的余额不足冲减的，依次冲减盈余公积和未分配利润。

通过分步交易实现同一控制下企业合并的会计处理方法见附注五、7（6）。

（2）非同一控制下的企业合并

本公司在企业合并中取得的被购买方各项可辨认资产和负债，在购买日按其公允价值计量。其中，对于被购买方与本公司在企业合并前采用的会计政策和会计期间不同的，基于重要性原则统一会计政策和会计期间，即按照本公司的会计政策和会计期间对被购买方资产、负债的账面价值进行调整。本公司在购买日的合并成本大于企业合并中取得的被购买方可辨认资产、负债公允价值的差额，确认为商誉；如果合并成本小于企业合并中取得的被购买方可辨认资产、负债公允价值的差额，首先对合并成本以及在企业合并中取得的被购买方可辨认资产、负债的公允价值进行复核，经复核后合并成本仍小于取得的被购买方可辨认资产、负债公允价值的，其差额确认为合并当期损益。

通过分步交易实现非同一控制下企业合并的会计处理方法见附注五、7（6）。

（3）企业合并中有关交易费用的处理

为进行企业合并发生的审计、法律服务、评估咨询等中介费用以及其他相关管理费用，于发生时计入当期损益。作为合并对价发行的权益性证券或债务性证券的交易费用，计入权益性证券或债务性证券的初始确认金额。

7、控制的判断标准和合并财务报表的编制方法

（1）控制的判断标准和合并范围的确定

控制是指本公司拥有对被投资方的权力，通过参与被投资方的相关活动而享有可变回报，并且有能力运用对被投资方的权力影响其回报金额。控制的定义包含三项基本要素：一是投资方拥有对被投资方的权力，二是因参与被投资方的相关活动而享有可变回报，三是有能力运用对被投资方的权力影响其回报金额。当本公司对被投资方的投资具备上述三要素时，表明本公司能够控制被投资方。

合并财务报表的合并范围以控制为基础予以确定，不仅包括根据表决权（或类似表决权）本身或者结合其他安排确定的子公司，也包括基于一项或多项合同安排决定的结构化主体。

子公司是指被本公司控制的主体（含企业、被投资单位中可分割的部分，以及企业所控制的结构化主体等），结构化主体是指在确定其控制方时没有将表决权或类似权利作为决定性因素而设计的主体（注：有时也称为特殊目的主体）。

（2）关于母公司是投资性主体的特殊规定

如果母公司是投资性主体，则只将那些为投资性主体的投资活动提供相关服务的子公司纳入合并范围，其他子公司不予以合并，对不纳入合并范围的子公司的股权投资方确认为以公允价值计量且其变动计入当期损益的金融资产。

当母公司同时满足下列条件时，该母公司属于投资性主体：

- ①该公司是以向投资方提供投资管理服务为目的，从一个或多个投资者处获取资金。
- ②该公司的唯一经营目的，是通过资本增值、投资收益或两者兼有而让投资者获得回报。
- ③该公司按照公允价值对几乎所有投资的业绩进行考量和评价。

当母公司由非投资性主体转变为投资性主体时，除仅将为其投资活动提供相关服务的子公司纳入合并财务报表范围编制合并财务报表外，企业自转变日起对其他子公司不再予以合并，并参照部分处置子公司股权但未丧失控制权的原则处理。

当母公司由投资性主体转变为非投资性主体时，应将原未纳入合并财务报表范围的子公司于转变日纳入合并财务报表范围，原未纳入合并财务报表范围的子公司在转变日的公允价值视同为购买的交易对价，按照非同一控制下企业合并的会计处理方法进行处理。

（3）合并财务报表的编制方法

本公司以自身和子公司的财务报表为基础，根据其他有关资料，编制合并财务报表。

本公司编制合并财务报表，将整个企业集团视为一个会计主体，依据相关企业会计准则的确认、计量和列报要求，按照统一的会计政策和会计期间，反映企业集团整体财务状况、经营成果和现金流量。

- ①合并母公司与子公司的资产、负债、所有者权益、收入、费用和现金流等项目。
- ②抵销母公司对子公司的长期股权投资与母公司在子公司所有者权益中所享有的份额。
- ③抵销母公司与子公司、子公司相互之间发生的内部交易的影响。内部交易表明相关资产发生减值损失的，应当全额确认该部分损失。
- ④站在企业集团角度对特殊交易事项予以调整。

（4）报告期内增减子公司的处理

①增加子公司或业务

A. 同一控制下企业合并增加的子公司或业务

（a）编制合并资产负债表时，调整合并资产负债表的期初数，同时对比较报表的相关项目进行调整，视同合并后的报告主体自最终控制方开始控制时点起一直存在。

（b）编制合并利润表时，将该子公司以及业务合并当期期初至报告期末的收入、费用、利润纳入合并利润表，同时对比较报表的相关项目进行调整，视同合并后的报告主体自最终控制方开始控制时点起一直存在。

（c）编制合并现金流量表时，将该子公司以及业务合并当期期初至报告期末的现金流量纳入合并现金流量表，同时对比较报表的相关项目进行调整，视同合并后的报告主体自最终控制方开始控制时点起一直存在。

B. 非同一控制下企业合并增加的子公司或业务

- （a）编制合并资产负债表时，不调整合并资产负债表的期初数。
- （b）编制合并利润表时，将该子公司以及业务购买日至报告期末的收入、费用、利润纳入合并利润表。
- （c）编制合并现金流量表时，将该子公司购买日至报告期末的现金流量纳入合并现金流量表。

②处置子公司或业务

- A. 编制合并资产负债表时，不调整合并资产负债表的期初数。
- B. 编制合并利润表时，将该子公司以及业务期初至处置日的收入、费用、利润纳入合并利润表。
- C. 编制合并现金流量表时将该子公司以及业务期初至处置日的现金流量纳入合并现金流量表。

（5）合并抵销中的特殊考虑

①子公司持有本公司的长期股权投资，应当视为本公司的库存股，作为所有者权益的减项，在合并资产负债表中所有者权益项目下以“减：库存股”项目列示。

子公司相互之间持有的长期股权投资，比照本公司对子公司的股权投资的抵销方法，将长期股权投资与其对应的子公司所有者权益中所享有的份额相互抵销。

②“专项储备”和“一般风险准备”项目由于既不属于实收资本（或股本）、资本公积，也与留存收益、未分配利润不同，在长期股权投资与子公司所有者权益相互抵销后，按归属于母公司所有者的份额予以恢复。

③因抵销未实现内部销售损益导致合并资产负债表中资产、负债的账面价值与其在所属纳税主体的计税基础之间产生暂时性差异的，在合并资产负债表中确认递延所得税资产或递延所得税负债，同时调整合并利润表中的所得税费用，但与直接计入所有者权益的交易或事项及企业合并相关的递延所得税除外。

④本公司向子公司出售资产所发生的未实现内部交易损益，应当全额抵销“归属于母公司所有者的净利润”。子公司向本公司出售资产所发生的未实现内部交易损益，应当按照本公司对该子公司的分配比例在“归属于母公司所有者的净利润”和“少数股东损益”之间分配抵销。子公司之间出售资产所发生的未实现内部交易损益，应当按照本公司对出售方子公司的分配比例在“归属于母公司所有者的净利润”和“少数股东损益”之间分配抵销。

⑤子公司少数股东分担的当期亏损超过了少数股东在该子公司期初所有者权益中所享有的份额的，其余部分应当冲减少数股东权益。

（6）特殊交易的会计处理

①购买少数股东股权

本公司购买子公司少数股东拥有的子公司股权，在个别财务报表中，购买少数股权新取得的长期股权投资的投资成本按照所支付对价的公允价值计量。在合并财务报表中，因购买少数股权新取得的长期股权投资与按照新增持股比例计算应享有子公司自购买日或合并日开始持续计算的净资产份额之间的差额，应当调整资本公积（资本溢价或股本溢价），资本公积不足冲减的，依次冲减盈余公积和未分配利润。

②通过多次交易分步取得子公司控制权的

A. 通过多次交易分步实现同一控制下企业合并

在合并日，本公司在个别财务报表中，根据合并后应享有的子公司净资产在最终控制方合并财务报表中的账面价值的份额，确定长期股权投资的初始投资成本；初始投资成本与达到合并前的长期股权投资账面价值加上合并日取得进一步股份新支付对价的账面价值之和的差额，调整资本公积（资本溢价或股本溢价），资本公积（资本溢价或股本溢价）不足冲减的，依次冲减盈余公积和未分配利润。

在合并财务报表中，合并方在合并中取得的被合并方的资产、负债，除因会计政策和会计期间不同而进行的调整以外，按合并日在最终控制方合并财务报表中的账面价值计量；合并前持有投资的账面价值加上合并日新支付对价的账面价值之和，与合并中取得的净资产账面价值的差额，调整资本公积（股本溢价/资本溢价），资本公积不足冲减的，调整留存收益。

合并方在取得被合并方控制权之前持有的股权投资，在取得原股权之日与合并方和被合并方同处于同一方最终控制之日孰晚日起至合并日之间已确认有关损益、其他综合收益以及其他所有者权益变动，应分别冲减比较报表期间的期初留存收益或当期损益。

B. 通过多次交易分步实现非同一控制下企业合并

在合并日，在个别财务报表中，按照原持有的长期股权投资的账面价值加上合并日新增投资成本之和，作为合并日长期股权投资的初始投资成本。

在合并财务报表中，对于购买日之前持有的被购买方的股权，按照该股权在购买日的公允价值进行重新计量，购买日之前持有的被购买方股权被指定为以公允价值计量且其变动计入其他综合收益的金融资产的，公允价值与其账面价值之间的差额计入留存收益，该股权原计入其他综合收益的累计公允价值变动转出至留存收益；购买日之前持有的被购买方的股权作为以公允价值计量且其变动计入当期损益的金融资产或者权益法核算的长期股权投资的，公允价值与其账面价值的差额计入当期投资收益；购买日之前持有的被购买方的股权涉及权益法核算下的其他综合收益以及权益法核算下的除净损益、其他综合收益和利润分配外的其他所有者权益变动的，与其相关的其他综合收益在购买日采用与被投资方直接处置相关资产或负债相同的基础进行会计处理，与其相关的其他所有者权益变动转为购买日所属当期投资收益。

③本公司处置对子公司长期股权投资但未丧失控制权

母公司在不丧失控制权的情况下部分处置对子公司的长期股权投资，在合并财务报表中，处置价款与处置长期股权投资相对应享有子公司自购买日或合并日开始持续计算的净资产份额之间的差额，调整资本公积（资本溢价或股本溢价），资本公积不足冲减的，调整留存收益。

④本公司处置对子公司长期股权投资且丧失控制权

A. 一次交易处置

本公司因处置部分股权投资等原因丧失了对被投资方的控制权的，在编制合并财务报表时，对于剩余股权，按照其在丧失控制权日的公允价值进行重新计量。处置股权取得的对价与剩余股权公允价值之和，减去按原持股比例计算应享有原有子公司自购买日或合并日开始持续计算的净资产的份额与商誉之和的差额，计入丧失控制权当期的投资收益。

与原子公司的股权投资相关的其他综合收益在丧失控制权时采用与原有子公司直接处置相关资产或负债相同的基础进行会计处理，与原有子公司相关的涉及权益法核算下的其他所有者权益变动在丧失控制权时转入当期损益。

B. 多次交易分步处置

在合并财务报表中，应首先判断分步交易是否属于“一揽子交易”。

如果分步交易不属于“一揽子交易”的，在个别财务报表中，对丧失子公司控制权之前的各项交易，结转每一次处置股权相对应的长期股权投资的账面价值，所得价款与处置长期股权投资账面价值之间的差额计入当期投资收益；在合并财务报表中，应按照“母公司处置对子公司长期股权投资但未丧失控制权”的有关规定处理。

如果分步交易属于“一揽子交易”的，应当将各项交易作为一项处置子公司并丧失控制权的交易进行会计处理；在个别财务报表中，在丧失控制权之前的每一次处置价款与所处置的股权对应的长期股权投资账面价值之间的差额，先确认为其他综合收益，到丧失控制权时再一并转入丧失控制权的当期损益；在合并财务报表中，对于丧失控制权之前的每一次交易，处置价款与处置投资对应的享有该子公司净资产份额的差额应当确认为其他综合收益，在丧失控制权时一并转入丧失控制权当期的损益。

各项交易的条款、条件以及经济影响符合下列一种或多种情况的，通常将多次交易作为“一揽子交易”进行会计处理：

- (a) 这些交易是同时或者在考虑了彼此影响的情况下订立的。
- (b) 这些交易整体才能达成一项完整的商业结果。
- (c) 一项交易的发生取决于其他至少一项交易的发生。
- (d) 一项交易单独考虑时是不经济的，但是和其他交易一并考虑时是经济的。

⑤因子公司的少数股东增资而稀释母公司拥有的股权比例

子公司的其他股东（少数股东）对子公司进行增资，由此稀释了母公司对子公司的股权比例。在合并财务报表中，按照增资前的母公司股权比例计算其在增资前子公司账面净资产中的份额，该份额与增资后按照母公司持股比例计算的

在增资后子公司账面净资产份额之间的差额调整资本公积（资本溢价或股本溢价），资本公积（资本溢价或股本溢价）不足冲减的，调整留存收益。

8、合营安排分类及共同经营会计处理方法

合营安排，是指一项由两个或两个以上的参与方共同控制的安排。本公司合营安排分为共同经营和合营企业。

（1）共同经营

共同经营是指本公司享有该安排相关资产且承担该安排相关负债的合营安排。

本公司确认其与共同经营中利益份额相关的下列项目，并按照相关企业会计准则的规定进行会计处理：

- ①确认单独所持有的资产，以及按其份额确认共同持有的资产；
- ②确认单独所承担的负债，以及按其份额确认共同承担的负债；
- ③确认出售其享有的共同经营产出份额所产生的收入；
- ④按其份额确认共同经营因出售产出所产生的收入；
- ⑤确认单独所发生的费用，以及按其份额确认共同经营发生的费用。

（2）合营企业

合营企业是指本公司仅对该安排的净资产享有权利的合营安排。

本公司按照长期股权投资有关权益法核算的规定对合营企业的投资进行会计处理。

9、现金及现金等价物的确定标准

现金指企业库存现金及可以随时用于支付的存款。现金等价物指持有的期限短（一般是指从购买日起三个月内到期）、流动性强、易于转换为已知金额现金、价值变动风险很小的投资。

10、外币业务和外币报表折算

（1）外币交易时折算汇率的确定方法

本公司外币交易初始确认时采用交易发生日的即期汇率或采用按照系统合理的方法确定的、与交易发生日即期汇率近似的汇率（以下简称即期汇率的近似汇率）折算为记账本位币。

（2）资产负债表日外币货币性项目的折算方法

在资产负债表日，对于外币货币性项目，采用资产负债表日的即期汇率折算。因资产负债表日即期汇率与初始确认时或前一资产负债表日即期汇率不同而产生的汇兑差额，计入当期损益。对以历史成本计量的外币非货币性项目，仍采用交易发生日的即期汇率折算；对于以成本与可变现净值孰低计量的存货，在以外币购入存货并且该存货在资产负债表日的可变现净值以外币反映的情况下，先将可变现净值按资产负债表日即期汇率折算为记账本位币金额，再与以记账本位币反映的存货成本进行比较，从而确定该项存货的期末价值；对以公允价值计量的外币非货币性项目，采用公允价值确定日的即期汇率折算，对于以公允价值计量且其变动计入当期损益的金融资产，折算后的记账本位币金额与原记账本位币金额之间的差额计入当期损益，对于指定为以公允价值计量且其变动计入其他综合收益的非交易性权益工具投资，其折算后的记账本位币金额与原记账本位币金额之间的差额计入其他综合收益。

（3）外币报表折算方法

对企业境外经营财务报表进行折算前先调整境外经营的会计期间和会计政策，使之与企业会计期间和会计政策相一致，再根据调整后会计政策及会计期间编制相应货币（记账本位币以外的货币）的财务报表，再按照以下方法对境外经营财务报表进行折算：

①资产负债表中的资产和负债项目，采用资产负债表日的即期汇率折算，所有者权益项目除“未分配利润”项目外，其他项目采用发生时的即期汇率折算。

②利润表中的收入和费用项目，采用交易当期平均汇率折算。

③外币现金流量以及境外子公司的现金流量，采用现金流量发生当期平均汇率折算。汇率变动对现金的影响额应当作为调节项目，在现金流量表中单独列报。

④产生的外币财务报表折算差额，在编制合并财务报表时，在合并资产负债表中所有者权益项目下的“其他综合收益”项目列示。

处置境外经营并丧失控制权时，将资产负债表中所有者权益项目下列示的、与该境外经营相关的外币报表折算差额，全部或按处置该境外经营的比例转入处置当期损益。

11、金融工具

金融工具，是指形成一方的金融资产并形成其他方的金融负债或权益工具的合同。

（1）金融工具的确认和终止确认

当本公司成为金融工具合同的一方时，确认相关的金融资产或金融负债。

金融资产满足下列条件之一的，终止确认：

- ①收取该金融资产现金流量的合同权利终止；
- ②该金融资产已转移，且符合下述金融资产转移的终止确认条件。

金融负债（或其一部分）的现时义务已经解除的，终止确认该金融负债（或该部分金融负债）。本公司（借入方）与借出方之间签订协议，以承担新金融负债方式替换原金融负债，且新金融负债与原金融负债的合同条款实质上不同的，终止确认原金融负债，并同时确认新金融负债。本公司对原金融负债（或其一部分）的合同条款作出实质性修改的，应当终止原金融负债，同时按照修改后的条款确认一项新的金融负债。

以常规方式买卖金融资产，按交易日进行会计确认和终止确认。常规方式买卖金融资产，是指按照合同条款规定，在法规或市场惯例所确定的时间安排来交付金融资产。交易日，是指本公司承诺买入或卖出金融资产的日期。

（2）金融资产的分类与计量

本公司在初始确认时根据管理金融资产的业务模式和金融资产的合同现金流量特征，将金融资产分类为：以摊余成本计量的金融资产、以公允价值计量且其变动计入当期损益的金融资产、以公允价值计量且其变动计入其他综合收益的金融资产。除非本公司改变管理金融资产的业务模式，在此情形下，所有受影响的相关金融资产在业务模式发生变更后的首个报告期间的第一天进行重分类，否则金融资产在初始确认后不得进行重分类。

金融资产在初始确认时以公允价值计量。对于以公允价值计量且其变动计入当期损益的金融资产，相关交易费用直接计入当期损益，其他类别的金融资产相关交易费用计入其初始确认金额。因销售商品或提供劳务而产生的、未包含或不考虑重大融资成分的应收票据及应收账款，本公司则按照收入准则定义的交易价格进行初始计量。

金融资产的后续计量取决于其分类：

- ①以摊余成本计量的金融资产

金融资产同时符合下列条件的，分类为以摊余成本计量的金融资产：本公司管理该金融资产的业务模式是以收取合同现金流量为目标；该金融资产的合同条款规定，在特定日期产生的现金流量，仅为对本金和以未偿付本金金额为基础的利息的支付。对于此类金融资产，采用实际利率法，按照摊余成本进行后续计量，其终止确认、按实际利率法摊销或减值产生的利得或损失，均计入当期损益。

②以公允价值计量且其变动计入其他综合收益的金融资产

金融资产同时符合下列条件的，分类为以公允价值计量且其变动计入其他综合收益的金融资产：本公司管理该金融资产的业务模式是既以收取合同现金流量为目标又以出售金融资产为目标；该金融资产的合同条款规定，在特定日期产生的现金流量，仅为对本金和以未偿付本金金额为基础的利息的支付。对于此类金融资产，采用公允价值进行后续计量。除减值损失或利得及汇兑损益确认为当期损益外，此类金融资产的公允价值变动作为其他综合收益确认，直到该金融资产终止确认时，其累计利得或损失转入当期损益。但是采用实际利率法计算的该金融资产的相关利息收入计入当期损益。

本公司不可撤销地选择将部分非交易性权益工具投资指定为以公允价值计量且其变动计入其他综合收益的金融资产，仅将相关股利收入计入当期损益，公允价值变动作为其他综合收益确认，直到该金融资产终止确认时，其累计利得或损失转入留存收益。

③以公允价值计量且其变动计入当期损益的金融资产

上述以摊余成本计量的金融资产和以公允价值计量且其变动计入其他综合收益的金融资产之外的金融资产，分类为以公允价值计量且其变动计入当期损益的金融资产。对于此类金融资产，采用公允价值进行后续计量，所有公允价值变动计入当期损益。

(3) 金融负债的分类与计量

本公司将金融负债分类为以公允价值计量且其变动计入当期损益的金融负债、低于市场利率贷款的贷款承诺及财务担保合同负债及以摊余成本计量的金融负债。

金融负债的后续计量取决于其分类：

①以公允价值计量且其变动计入当期损益的金融负债

该类金融负债包括交易性金融负债（含属于金融负债的衍生工具）和指定为以公允价值计量且其变动计入当期损益的金融负债。初始确认后，对于该类金融负债以公允价值进行后续计量，除与套期会计有关外，产生的利得或损失（包括利息费用）计入当期损益。但本公司对指定为以公允价值计量且其变动计入当期损益的金融负债，由其自身信用风险变动引起的该金融负债公允价值的变动金额计入其他综合收益，当该金融负债终止确认时，之前计入其他综合收益的累计利得和损失应当从其他综合收益中转出，计入留存收益。

②贷款承诺及财务担保合同负债

贷款承诺是本公司向客户提供的一项在承诺期间内以既定的合同条款向客户发放贷款的承诺。贷款承诺按照预期信用损失模型计提减值损失。

财务担保合同指，当特定债务人到期不能按照最初或修改后的债务工具条款偿付债务时，要求本公司向蒙受损失的合同持有人赔付特定金额的合同。财务担保合同负债以按照依据金融工具的减值原则所确定的损失准备金额以及初始确认金额扣除按收入确认原则确定的累计摊销额后的余额孰高进行后续计量。

③以摊余成本计量的金融负债

初始确认后，对其他金融负债采用实际利率法以摊余成本计量。

除特殊情况外，金融负债与权益工具按照下列原则进行区分：

①如果本公司不能无条件地避免以交付现金或其他金融资产来履行一项合同义务，则该合同义务符合金融负债的定义。有些金融工具虽然没有明确地包含交付现金或其他金融资产义务的条款和条件，但有可能通过其他条款和条件间接地形成合同义务。

②如果一项金融工具须用或可用本公司自身权益工具进行结算，需要考虑用于结算该工具的本公司自身权益工具，是作为现金或其他金融资产的替代品，还是为了使该工具持有方享有在发行方扣除所有负债后的资产中的剩余权益。如果是前者，该工具是发行方的金融负债；如果是后者，该工具是发行方的权益工具。在某些情况下，一项金融工具合同规定本公司须用或可用自身权益工具结算该金融工具，其中合同权利或合同义务的金额等于可获取或需交付的自身权益工具的数量乘以其结算时的公允价值，则无论该合同权利或合同义务的金额是固定的，还是完全或部分地基于除本公司自身权益工具的市场价格以外变量（例如利率、某种商品的价格或某项金融工具的价格）的变动而变动，该合同分类为金融负债。

（4）衍生金融工具及嵌入衍生工具

衍生金融工具以衍生交易合同签订当日的公允价值进行初始计量，并以其公允价值进行后续计量。公允价值为正数的衍生金融工具确认为一项资产，公允价值为负数的确认为一项负债。

除现金流量套期中属于套期有效的部分计入其他综合收益并于被套期项目影响损益时转出计入当期损益之外，衍生工具公允价值变动而产生的利得或损失，直接计入当期损益。

对包含嵌入衍生工具的混合工具，如主合同为金融资产的，混合工具作为一个整体适用金融资产分类的相关规定。如主合同并非金融资产，且该混合工具不是以公允价值计量且其变动计入当期损益进行会计处理，嵌入衍生工具与该主合同在经济特征及风险方面不存在紧密关系，且与嵌入衍生工具条件相同、单独存在的工具符合衍生工具定义的，嵌入衍生工具从混合工具中分拆，作为单独的衍生金融工具处理。如果该嵌入衍生工具在取得日或后续资产负债表日的公允价值无法单独计量，则将混合工具整体指定为以公允价值计量且其变动计入当期损益的金融资产或金融负债。

（5）金融工具减值

本公司对于以摊余成本计量的金融资产、以公允价值计量且其变动计入其他综合收益的债权投资、合同资产、租赁应收款、贷款承诺及财务担保合同等，以预期信用损失为基础确认损失准备。

①预期信用损失的计量

预期信用损失，是指以发生违约的风险为权重的金融工具信用损失的加权平均值。信用损失，是指本公司按照原实际利率折现的、根据合同应收的所有合同现金流量与预期收取的所有现金流量之间的差额，即全部现金短缺的现值。其中，对于本公司购买或源生的已发生信用减值的金融资产，应按照该金融资产经信用调整的实际利率折现。

整个存续期预期信用损失，是指因金融工具整个预计存续期内所有可能发生的违约事件而导致的预期信用损失。

未来 12 个月内预期信用损失，是指因资产负债表日后 12 个月内（若金融工具的预计存续期少于 12 个月，则为预计存续期）可能发生的金融工具违约事件而导致的预期信用损失，是整个存续期预期信用损失的一部分。

于每个资产负债表日，本公司对于处于不同阶段的金融工具的预期信用损失分别进行计量。金融工具自初始确认后信用风险未显著增加的，处于第一阶段，本公司按照未来 12 个月内的预期信用损失计量损失准备；金融工具自初始确认后信用风险已显著增加但尚未发生信用减值的，处于第二阶段，本公司按照该工具整个存续期的预期信用损失计量损失准备；金融工具自初始确认后已经发生信用减值的，处于第三阶段，本公司按照该工具整个存续期的预期信用损失计量损失准备。

对于在资产负债表日具有较低信用风险的金融工具，本公司假设其信用风险自初始确认后并未显著增加，按照未来 12 个月内的预期信用损失计量损失准备。

本公司对于处于第一阶段和第二阶段、以及较低信用风险的金融工具，按照其未扣除减值准备的账面余额和实际利率计算利息收入。对于处于第三阶段的金融工具，按照其账面余额减已计提减值准备后的摊余成本和实际利率计算利息收入。

对于应收票据、应收账款、应收款项融资及其他应收款，无论是否存在重大融资成分，本公司均按照整个存续期的预期信用损失计量损失准备。

A. 应收款项/其他应收款

对于存在客观证据表明存在减值，以及其他适用于单项评估的应收票据、应收账款、其他应收款、应收款项融资、合同资产及长期应收款等单独进行减值测试，确认预期信用损失，计提单项减值准备。对于不存在减值客观证据的应收票据、应收账款、其他应收款、应收款项融资、合同资产及长期应收款或当单项金融资产无法以合理成本评估预期信用损失的信息时，本公司依据信用风险特征将应收票据、应收账款、其他应收款、应收款项融资、合同资产及长期应收款等划分为若干组合，在组合基础上计算预期信用损失，确定组合的依据如下：

应收票据确定组合的依据如下：

组合名称	确定组合的依据	计提方法
无风险银行承兑票据组合	承兑人具有较高的信用评级，历史上未发生票据违约，信用损失风险极低，在短期内履行其支付合同现金流量义务的能力很强	参考历史信用损失经验，结合当前状况以及对未来经济状况的预期计量预期信用损失
商业承兑汇票	商业承兑汇票风险特征实质上与同类合同的应收账款相同	参照应收账款预期信用损失的计提方法

应收账款确定组合的依据如下：

组合名称	确定组合的依据	计提方法
合并范围内关联方组合	合并范围内的关联方之间的应收款项回收风险较低	参考历史信用损失经验，结合当前状况以及对未来经济状况的预期计算预期信用损失
账龄分析法组合	以账龄作为信用风险特征	本公司按照以往的历史经验对应收款项计提比例作出最佳估计，参考应收款项的账龄进行信用风险组合分类

其他应收款确定组合的依据如下：

组合名称	确定组合的依据	计提方法
合并范围内关联方组合	合并范围内的关联方之间的应收款项回收风险较低	参考历史信用损失经验，结合当前状况以及对未来经济状况的预期计算预期信用损失
无风险组合	出口退税	不计提坏账准备
账龄分析法组合	以账龄作为信用风险特征	参考历史信用损失经验，结合当前状况及未来经济状况的预测，按账龄与未来 12 个月或整个存续期预期信用损失率对照表计提坏账准备

应收款项融资确定组合的依据如下：

组合名称	确定组合的依据	计提方法
无风险银行承兑票据组合	承兑人具有较高的信用评级，历史上未发生票据违约，信用损失风险极低，在短期内履行其支付合同现金流量义务的能力很强	对于划分为组合的应收款项融资，本公司参考历史信用损失经验，结合当前状况以及对未来经济状况的预测，通过违约风险敞口和整个存续期预期信用损失率，计算预期信用损失。
商业承兑汇票	商业承兑汇票风险特征实质上与同类合同的应收账款相同	参照应收账款预期信用损失的计提方法

本公司基于账龄确认信用风险特征组合的账龄计算方法：

(1) 应收账款账龄计提比例

账龄	应收账款账龄计提比例
信用期内	1%
逾期 0-30 天	5%
逾期 31-60 天	10%
逾期 61-90 天	50%
逾期 91-120 天	70%
逾期 121 天以上	100%

(2) 其他应收款账龄计提比例

账龄	其他应收款账龄计提比例
1 年以内	5%
1-2 年	10%
2-3 年	50%
3 年以上	100%

B. 债权投资、其他债权投资

对于债权投资和其他债权投资，本公司按照投资的性质，根据交易对手和风险敞口的各种类型，通过违约风险敞口和未来 12 个月内或整个存续期预期信用损失率，计算预期信用损失。

②具有较低的信用风险

如果金融工具的违约风险较低，借款人在短期内履行其合同现金流量义务的能力很强，并且即便较长时期内经济形势和经营环境存在不利变化但未必一定降低借款人履行其合同现金流量义务的能力，该金融工具被视为具有较低的信用风险。

③信用风险显著增加

本公司通过比较金融工具在资产负债表日所确定的预计存续期内的违约概率与在初始确认时所确定的预计存续期内的违约概率，以确定金融工具预计存续期内发生违约概率的相对变化，以评估金融工具的信用风险自初始确认后是否已显著增加。

在确定信用风险自初始确认后是否显著增加时，本公司考虑无须付出不必要的额外成本或努力即可获得的合理且有依据的信息，包括前瞻性信息。本公司考虑的信息包括：

- A. 信用风险变化所导致的内部价格指标是否发生显著变化；
- B. 预期将导致债务人履行其偿债义务的能力是否发生显著变化的业务、财务或经济状况的不利变化；
- C. 债务人经营成果实际或预期是否发生显著变化；债务人所处的监管、经济或技术环境是否发生显著不利变化；
- D. 作为债务抵押的担保物价值或第三方提供的担保或信用增级质量是否发生显著变化。这些变化预期将降低债务人按合同规定期限还款的经济动机或者影响违约概率；
- E. 预期将降低债务人按合同约定期限还款的经济动机是否发生显著变化；
- F. 借款合同的预期变更，包括预计违反合同的行为是否可能导致的合同义务的免除或修订、给予免息期、利率跳升、要求追加抵押品或担保或者对金融工具的合同框架做出其他变更；
- G. 债务人预期表现和还款行为是否发生显著变化；
- H. 合同付款是否发生逾期超过（含）30 日。

根据金融工具的性质，本公司以单项金融工具或金融工具组合为基础评估信用风险是否显著增加。以金融工具组合为基础进行评估时，本公司可基于共同信用风险特征对金融工具进行分类，例如逾期信息和信用风险评级。

通常情况下，如果逾期超过 30 日，本公司确定金融工具的信用风险已经显著增加。除非本公司无需付出过多成本或努力即可获得合理且有依据的信息，证明虽然超过合同约定的付款期限 30 天，但信用风险自初始确认以来并未显著增加。

④已发生信用减值的金融资产

本公司在资产负债表日评估以摊余成本计量的金融资产和以公允价值计量且其变动计入其他综合收益的债权投资是否已发生信用减值。当对金融资产预期未来现金流量具有不利影响的一项或多项事件发生时，该金融资产成为已发生信用减值的金融资产。金融资产已发生信用减值的证据包括下列可观察信息：

发行方或债务人发生重大财务困难；债务人违反合同，如偿付利息或本金违约或逾期等；债权人出于与债务人财务困难有关的经济或合同考虑，给予债务人在任何其他情况下都不会做出的让步；债务人很可能破产或进行其他财务重组；发行方或债务人财务困难导致该金融资产的活跃市场消失；以大幅折扣购买或源生一项金融资产，该折扣反映了发生信用损失的事实。

⑤预期信用损失准备的列报

为反映金融工具的信用风险自初始确认后的变化，本公司在每个资产负债表日重新计量预期信用损失，由此形成的损失准备的增加或转回金额，应当作为减值损失或利得计入当期损益。对于以摊余成本计量的金融资产，损失准备抵减该金融资产在资产负债表中列示的账面价值；对于以公允价值计量且其变动计入其他综合收益的债权投资，本公司在其他综合收益中确认其损失准备，不抵减该金融资产的账面价值。

⑥核销

如果本公司不再合理预期金融资产合同现金流量能够全部或部分收回，则直接减记该金融资产的账面余额。这种减记构成相关金融资产的终止确认。这种情况通常发生在本公司确定债务人没有资产或收入来源可产生足够的现金流量以偿还将被减记的金额。

已减记的金融资产以后又收回的，作为减值损失的转回计入收回当期的损益。

（6）金融资产转移

金融资产转移是指下列两种情形：

A. 将收取金融资产现金流量的合同权利转移给另一方；

B. 将金融资产整体或部分转移给另一方，但保留收取金融资产现金流量的合同权利，并承担将收取的现金流量支付给一个或多个收款方的合同义务。

①终止确认所转移的金融资产

已将金融资产所有权上几乎所有的风险和报酬转移给转入方的，或既没有转移也没有保留金融资产所有权上几乎所有的风险和报酬的，但放弃了对该金融资产控制的，终止确认该金融资产。

在判断是否已放弃对所转移金融资产的控制时，根据转入方出售该金融资产的实际能力。转入方能够单方面将转移的金融资产整体出售给不相关的第三方，且没有额外条件对此项出售加以限制的，则公司已放弃对该金融资产的控制。

本公司在判断金融资产转移是否满足金融资产终止确认条件时，注重金融资产转移的实质。

金融资产整体转移满足终止确认条件的，将下列两项金额的差额计入当期损益：

A. 所转移金融资产的账面价值；

B. 因转移而收到的对价，与原直接计入其他综合收益的公允价值变动累计额中对于终止确认部分的金额（涉及转移的金融资产为根据《企业会计准则第 22 号—金融工具确认和计量》第十八条分类为以公允价值计量且其变动计入其他综合收益的金融资产的情形）之和。

金融资产部分转移满足终止确认条件的，将所转移金融资产整体的账面价值，在终止确认部分和未终止确认部分（在此种情况下，所保留的服务资产视同继续确认金融资产的一部分）之间，按照转移日各自的相对公允价值进行分摊，并将下列两项金额的差额计入当期损益：

A. 终止确认部分在终止确认日的账面价值；

B. 终止确认部分的对价，与原计入其他综合收益的公允价值变动累计额中对应终止确认部分的金额（涉及转移的金融资产为根据《企业会计准则第 22 号—金融工具确认和计量》第十八条分类为以公允价值计量且其变动计入其他综合收益的金融资产的情形）之和。

②继续涉入所转移的金融资产

既没有转移也没有保留金融资产所有权上几乎所有的风险和报酬的，且未放弃对该金融资产控制的，应当按照其继续涉入所转移金融资产的程度确认有关金融资产，并相应确认有关负债。

继续涉入所转移金融资产的程度，是指企业承担的被转移金融资产价值变动风险或报酬的程度。

③继续确认所转移的金融资产

仍保留与所转移金融资产所有权上几乎所有的风险和报酬的，应当继续确认所转移金融资产整体，并将收到的对价确认为一项金融负债。

该金融资产与确认的相关金融负债不得相互抵销。在随后的会计期间，企业应当继续确认该金融资产产生的收入（或利得）和该金融负债产生的费用（或损失）。

（7）金融资产和金融负债的抵销

金融资产和金融负债应当在资产负债表内分别列示，不得相互抵销。但同时满足下列条件的，以相互抵销后的净额在资产负债表内列示：

本公司具有抵销已确认金额的法定权利，且该种法定权利是当前可执行的；

本公司计划以净额结算，或同时变现该金融资产和清偿该金融负债。

不满足终止确认条件的金融资产转移，转出方不得将已转移的金融资产和相关负债进行抵销。

12、应收票据

本公司对应收票据的预期信用损失的确定方法及会计处理方法详见本附注五、11. 金融工具减值。

当在单项工具层面无法以合理成本评估预期信用损失的充分证据时，本公司参考历史信用损失经验，结合当前状况以及对未来经济状况的判断，依据信用风险特征将应收票据划分为若干组合，在组合基础上计算预期信用损失。确定组合的依据如下：

应收票据确定组合的依据如下：

组合名称	确定组合的依据	计提方法
无风险银行承兑票据组合	承兑人具有较高的信用评级，历史上未发生票据违约，信用损失风险极低，在短期内履行其支付合同现金流量义务的能力很强	参考历史信用损失经验，结合当前状况以及对未来经济状况的预期计量预期信用损失
商业承兑汇票	商业承兑汇票风险特征实质上与同类合同的应收账款相同	参照应收账款预期信用损失的计提方法

13、应收账款

本公司对应收账款的预期信用损失的确定方法及会计处理方法详见本附注五、11. 金融工具减值。

本公司对在单项工具层面能以合理成本评估预期信用损失的充分证据的应收账款单独确定其信用损失。

当在单项工具层面无法以合理成本评估预期信用损失的充分证据时，本公司参考历史信用损失经验，结合当前状况以及对未来经济状况的判断，依据信用风险特征将应收账款划分为若干组合，在组合基础上计算预期信用损失。确定组合的依据如下：

组合名称	确定组合的依据	计提方法
合并范围内关联方组合	合并范围内的关联方之间的应收款项回收风险较低	参考历史信用损失经验，结合当前状况以及对未来经济状况的预期计算预期信用损失
账龄分析法组合	以账龄作为信用风险特征	本公司按照以往的历史经验对应收款项计提比例作出最佳估计，参考应收款项的账龄进行信用风险组合分类

14、应收款项融资

本公司对应收款项融资的预期信用损失的确定方法及会计处理方法详见本附注五、11 金融工具减值。

应收款项融资确定组合的依据如下：

组合名称	确定组合的依据	计提方法
无风险银行承兑票据组合	承兑人具有较高的信用评级，历史上未发生票据违约，信用损失风险极低，在短期内履行其支付合同现金流量义务的能力很强	对于划分为组合的应收款项融资，本公司参考历史信用损失经验，结合当前状况以及对未来经济状况的预测，通过违约风险敞口和整个存续期预期信用损失率，计算预期信用损失。
商业承兑汇票	商业承兑汇票风险特征实质上与同类合同的应收账款相同	参照应收账款预期信用损失的计提方法

15、其他应收款

本公司对其他应收款的预期信用损失的确定方法及会计处理方法详见本附注五、11. 金融工具减值。

当在单项工具层面无法以合理成本评估预期信用损失的充分证据时，本公司参考历史信用损失经验，结合当前状况以及对未来经济状况的判断，依据信用风险特征将其他应收款划分为若干组合，在组合基础上计算预期信用损失。确定组合的依据如下：

组合名称	确定组合的依据	计提方法
合并范围内关联方组合	合并范围内的关联方之间的应收款项回收风险较低	参考历史信用损失经验，结合当前状况以及对未来经济状况的预期计算预期信用损失
无风险组合	出口退税	不计提坏账准备
账龄分析法组合	以账龄作为信用风险特征	参考历史信用损失经验，结合当前状况及未来经济状况的预测，按账龄与未来 12 个月或整个存续期预期信用损失率对照表计提坏账准备

16、合同资产

本公司已向客户转让商品而有权收取对价的权利，且该权利取决于时间流逝之外的其他因素的，确认为合同资产。本公司拥有的无条件（即，仅取决于时间流逝）向客户收取对价的权利作为应收款项单独列示。

本公司对合同资产的预期信用损失的确定方法及会计处理方法详见本附注五、11. 金融工具减值。

17、存货

（1）存货的分类

存货是指本公司在日常活动中持有以备出售的产成品或商品、处在生产过程中的在产品、在生产过程或提供劳务过程中耗用的材料和物料等，包括原材料、委托加工物资在产品、半成品、产成品（库存商品）、发出商品等。

（2）发出存货的计价方法

本公司存货发出时采用月末一次加权平均法计价。

（3）存货的盘存制度

本公司存货采用永续盘存制，每年至少盘点一次，盘盈及盘亏金额计入当年度损益。

（4）存货跌价准备的确认标准和计提方法

资产负债表日按成本与可变现净值孰低计量，存货成本高于其可变现净值的，计提存货跌价准备，计入当期损益。

在确定存货的可变现净值时，以取得的可靠证据为基础，并且考虑持有存货的目的、资产负债表日后事项的影响等因素。

①产成品、商品和用于出售的材料等直接用于出售的存货，在正常生产经营过程中，以该存货的估计售价减去估计的销售费用和相关税费后的金额确定其可变现净值。为执行销售合同或者劳务合同而持有的存货，以合同价格作为其可变现净值的计量基础；如果持有存货的数量多于销售合同订购数量，超出部分的存货可变现净值以一般销售价格为计量基础。用于出售的材料等，以市场价格作为其可变现净值的计量基础。

②需要经过加工的材料存货，在正常生产经营过程中，以所生产的产成品的估计售价减去至完工时估计将要发生的成本、估计的销售费用和相关税费后的金额确定其可变现净值。如果用其生产的产成品的可变现净值高于成本，则该材料按成本计量；如果材料价格的下降表明产成品的可变现净值低于成本，则该材料按可变现净值计量，按其差额计提存货跌价准备。

③本公司一般按单个存货项目计提存货跌价准备；对于数量繁多、单价较低的存货，按存货类别计提。

④资产负债表日如果以前减记存货价值的影响因素已经消失，则减记的金额予以恢复，并在原已计提的存货跌价准备的金额内转回，转回的金额计入当期损益。

（5）周转材料的摊销方法

①低值易耗品摊销方法：在领用时采用一次转销法。

②包装物的摊销方法：在领用时采用一次转销法。

18、持有待售资产

（1）持有待售的非流动资产或处置组的分类

本公司将同时满足下列条件的非流动资产或处置组划分为持有待售类别：

①根据类似交易中出售此类资产或处置组的惯例，在当前状况下即可立即出售；

②出售极可能发生，即本公司已经就一项出售计划作出决议且获得确定的购买承诺，预计出售将在一年内完成。有关规定要求本公司相关权力机构或者监管部门批准后方可出售的，已经获得批准。

本公司专为转售而取得的非流动资产或处置组，在取得日满足“预计出售将在一年内完成”的规定条件，且短期（通常为3个月）内很可能满足持有待售类别的其他划分条件的，本公司在取得日将其划分为持有待售类别。

本公司因出售对子公司的投资等原因导致其丧失对子公司控制权的，无论出售后本公司是否保留部分权益性投资，在拟出售的对子公司投资满足持有待售类别划分条件时，在母公司个别财务报表中将对子公司投资整体划分为持有待售类别，在合并财务报表中将子公司所有资产和负债划分为持有待售类别。

（2）持有待售的非流动资产或处置组的计量

采用公允价值模式进行后续计量的投资性房地产、采用公允价值减去出售费用后的净额计量的生物资产、职工薪酬形成的资产、递延所得税资产、由金融工具相关会计准则规范的金融资产及由保险合同相关会计准则规范的保险合同所产生的权利的计量分别适用于其他相关会计准则。

初始计量或在资产负债表日重新计量持有待售的非流动资产或处置组时，其账面价值高于公允价值减去出售费用后的净额的，将账面价值减记至公允价值减去出售费用后的净额，减记的金额确认为资产减值损失，计入当期损益，同时

计提持有待售资产减值准备。后续资产负债表日持有待售的非流动资产或处置组公允价值减去出售费用后的净额增加的，以前减记的金额予以恢复，并在划分为持有待售类别后确认的资产减值损失金额内转回，转回金额计入当期损益。已抵减的商誉账面价值不得转回。

非流动资产或处置组因不再满足持有待售类别的划分条件而不再继续划分为持有待售类别或非流动资产从持有待售的处置组中移除时，按照以下两者孰低计量：

①划分为持有待售类别前的账面价值，按照假定不划分为持有待售类别情况下本应确认的折旧、摊销或减值等进行调整后的金额；

②可收回金额。

（3）终止经营的认定标准

终止经营，是指本公司满足下列条件之一的、能够单独区分的组成部分，且该组成部分已经处置或划分为持有待售类别：

①该组成部分代表一项独立的主要业务或一个单独的主要经营地区；

②该组成部分是拟对一项独立的主要业务或一个单独的主要经营地区进行处置的一项相关联计划的一部分；

③该组成部分是专为转售而取得的子公司。

（4）列报

本公司在资产负债表中区别于其他资产单独列示持有待售的非流动资产或持有待售的处置组中的资产，区别于其他负债单独列示持有待售的处置组中的负债。持有待售的非流动资产或持有待售的处置组中的资产与持有待售的处置组中的负债不予相互抵销，分别作为流动资产和流动负债列示。

本公司在利润表中分别列示持续经营损益和终止经营损益。对于当期列报的终止经营，本公司在当期财务报表中，将原来作为持续经营损益列报的信息重新作为可比会计期间的终止经营损益列报。终止经营不再满足持有待售类别划分条件的，本公司在当期财务报表中，将原来作为终止经营损益列报的信息重新作为可比会计期间的持续经营损益列报。

19、长期股权投资

本公司长期股权投资包括对被投资单位实施控制、重大影响的权益性投资，以及对合营企业的权益性投资。本公司能够对被投资单位施加重大影响的，为本公司的联营企业。

（1）确定对被投资单位具有共同控制、重大影响的依据

共同控制，是指按照相关约定对某项安排所共有的控制，并且该安排的相关活动必须经过分享控制权的参与方一致同意后才能决策。在判断是否存在共同控制时，首先判断所有参与方或参与方组合是否集体控制该安排，如果所有参与方或一组参与方必须一致行动才能决定某项安排的相关活动，则认为所有参与方或一组参与方集体控制该安排。其次再判断该安排相关活动的决策是否必须经过这些集体控制该安排的参与方一致同意。如果存在两个或两个以上的参与方组合能够集体控制某项安排的，不构成共同控制。判断是否存在共同控制时，不考虑享有的保护性权利。

重大影响，是指投资方对被投资单位的财务和经营政策有参与决策的权力，但并不能够控制或者与其他方一起共同控制这些政策的制定。在确定能否对被投资单位施加重大影响时，考虑投资方直接或间接持有被投资单位的表决权股份以及投资方及其他方持有的当期可执行潜在表决权在假定转换为对被投资方单位的股权后产生的影响，包括被投资单位发行的当期可转换的认股权证、股份期权及可转换公司债券等的影响。

当本公司直接或通过子公司间接拥有被投资单位 20%（含 20%）以上但低于 50% 的表决权股份时，一般认为对被投资单位具有重大影响，除非有明确证据表明该种情况下不能参与被投资单位的生产经营决策，不形成重大影响。

（2）初始投资成本确定

① 企业合并形成的长期股权投资，按照下列规定确定其投资成本：

A. 同一控制下的企业合并，合并方以支付现金、转让非现金资产或承担债务方式作为合并对价的，在合并日按照被合并方所有者权益在最终控制方合并财务报表中的账面价值的份额作为长期股权投资的初始投资成本。长期股权投资初始投资成本与支付的现金、转让的非现金资产以及所承担债务账面价值之间的差额，调整资本公积；资本公积不足冲减的，调整留存收益；

B. 同一控制下的企业合并，合并方以发行权益性证券作为合并对价的，在合并日按照被合并方所有者权益在最终控制方合并财务报表中的账面价值的份额作为长期股权投资的初始投资成本。按照发行股份的面值总额作为股本，长期股权投资初始投资成本与所发行股份面值总额之间的差额，调整资本公积；资本公积不足冲减的，调整留存收益；

C. 非同一控制下的企业合并，以购买日为取得对被购买方的控制权而付出的资产、发生或承担的负债以及发行的权益性证券的公允价值确定为合并成本作为长期股权投资的初始投资成本。合并方为企业合并发生的审计、法律服务、评估咨询等中介费用以及其他相关管理费用，于发生时计入当期损益。

② 除企业合并形成的长期股权投资以外，其他方式取得的长期股权投资，按照下列规定确定其投资成本：

A. 以支付现金取得的长期股权投资，按照实际支付的购买价款作为投资成本。初始投资成本包括与取得长期股权投资直接相关的费用、税金及其他必要支出；

B. 以发行权益性证券取得的长期股权投资，按照发行权益性证券的公允价值作为初始投资成本；

C. 通过非货币性资产交换取得的长期股权投资，如果该项交换具有商业实质且换入资产或换出资产的公允价值能可靠计量，则以换出资产的公允价值和相关税费作为初始投资成本，换出资产的公允价值与账面价值之间的差额计入当期损益；若非货币性资产交换不同时具备上述两个条件，则按换出资产的账面价值和相关税费作为初始投资成本。

D. 通过债务重组取得的长期股权投资，以所放弃债权的公允价值和可直接归属于该资产的税金等其他成本确定其入账价值，并将所放弃债权的公允价值与账面价值之间的差额，计入当期损益。

（3）后续计量及损益确认方法

本公司能够对被投资单位实施控制的长期股权投资采用成本法核算；对联营企业和合营企业的长期股权投资采用权益法核算。本公司对联营企业的权益性投资，其中通过风险投资机构、共同基金、信托公司或包括投连险基金在内的类似主体间接持有的部分，以公允价值计量且其变动计入损益，并对其余部分采用权益法核算。

① 成本法

采用成本法核算的长期股权投资，追加或收回投资时调整长期股权投资的成本；被投资单位宣告分派的现金股利或利润，确认为当期投资收益。

② 权益法

按照权益法核算的长期股权投资，一般会计处理为：

本公司长期股权投资的投资成本大于投资时应享有被投资单位可辨认净资产公允价值份额的，不调整长期股权投资的初始投资成本；长期股权投资的初始投资成本小于投资时应享有被投资单位可辨认净资产公允价值份额的，其差额计入当期损益，同时调整长期股权投资的成本。

本公司按照应享有或应分担的被投资单位实现的净损益和其他综合收益的份额，分别确认投资收益和其他综合收益，同时调整长期股权投资的账面价值；本公司按照被投资单位宣告分派的利润或现金股利计算应享有的部分，相应减少长期股权投资的账面价值；被投资单位除净损益、其他综合收益和利润分配以外所有者权益的其他变动，调整长期股权投资的账面价值并计入所有者权益。在确认应享有被投资单位净损益的份额时，以取得投资时被投资单位可辨认净资产的公允价值为基础，对被投资单位的净利润进行调整后确认。被投资单位采用的会计政策及会计期间与本公司不一致的，

应按照本公司的会计政策及会计期间对被投资单位的财务报表进行调整，并据以确认投资收益和其他综合收益等。本公司与联营企业及合营企业之间发生的未实现内部交易损益按照享有的比例计算归属于本公司的部分予以抵销，在此基础上确认投资损益。本公司与被投资单位发生的未实现内部交易损失属于资产减值损失的，应全额确认。

因追加投资等原因能够对被投资单位施加重大影响或实施共同控制但不构成控制的，按照原持有的股权投资的公允价值加上新增投资成本之和，作为改按权益法核算的初始投资成本。原持有的股权投资分类为其他权益工具投资的，其公允价值与账面价值之间的差额，以及原计入其他综合收益的累计利得或损失应当在改按权益法核算的当期从其他综合收益中转出，计入留存收益。

因处置部分股权投资等原因丧失了对被投资单位的共同控制或重大影响的，处置后的剩余股权改按公允价值计量，其在丧失共同控制或重大影响之日的公允价值与账面价值之间的差额计入当期损益。原股权投资因采用权益法核算而确认的其他综合收益，在终止采用权益法核算时采用与被投资单位直接处置相关资产或负债相同的基础进行会计处理。

（4）持有待售的权益性投资

对联营企业或合营企业的权益性投资全部或部分分类为持有待售资产的，相关会计处理见附注五、18。

对于未划分为持有待售资产的剩余权益性投资，采用权益法进行会计处理。

已划分为持有待售的对联营企业或合营企业的权益性投资，不再符合持有待售资产分类条件的，从被分类为持有待售资产之日起采用权益法进行追溯调整。分类为持有待售期间的财务报表做相应调整。

（5）减值测试方法及减值准备计提方法

对子公司、联营企业及合营企业的投资，计提资产减值的方法见附注五、25。

20、投资性房地产

投资性房地产计量模式

成本法计量

折旧或摊销方法

投资性房地产是指为赚取租金或资本增值，或两者兼有而持有的房地产。主要包括：

- ① 已出租的土地使用权。
- ② 持有并准备增值后转让的土地使用权。
- ③ 已出租的建筑物。

本公司采用成本模式对投资性房地产进行后续计量，计提资产减值方法见附注五、25。

本公司对投资性房地产成本减累计减值及净残值后按直线法计算折旧或摊销，投资性房地产的类别、估计的经济使用年限和预计的净残值率分别确定折旧年限和年折旧率如下：

类 别	预计使用寿命（年）	预计残值率（%）	年折旧率（%）
房屋建筑物	20	10	4.5

21、固定资产

（1）确认条件

固定资产在同时满足下列条件时，按取得时的实际成本予以确认：

①与该固定资产有关的经济利益很可能流入企业。

②该固定资产的成本能够可靠地计量。

固定资产发生的后续支出，符合固定资产确认条件的计入固定资产成本；不符合固定资产确认条件的在发生时计入当期损益。

（2）折旧方法

类别	折旧方法	折旧年限	残值率	年折旧率
房屋及建筑物	年限平均法	20	10	4.50
机器设备	年限平均法	5-10	0-10	9-20
运输设备	年限平均法	5	0-10	18-20
模治具	年限平均法	2	0-10	45-50
办公设备	年限平均法	5	0-10	18-20
电子设备	年限平均法	2、5	0-10	18-50

22、在建工程

（1）在建工程以立项项目分类核算。

（2）在建工程结转为固定资产的标准和时点

在建工程项目按建造该项资产达到预定可使用状态前所发生的全部支出，作为固定资产的入账价值。包括建筑费用、机器设备原价、其他为使在建工程达到预定可使用状态所发生的必要支出以及在资产达到预定可使用状态之前为该项目专门借款所发生的借款费用及占用的一般借款发生的借款费用。本公司在工程安装或建设完成达到预定可使用状态时将在建工程转入固定资产。所建造的已达到预定可使用状态、但尚未办理竣工决算的固定资产，自达到预定可使用状态之日起，根据工程预算、造价或者工程实际成本等，按估计的价值转入固定资产，并按本公司固定资产折旧政策计提固定资产的折旧，待办理竣工决算后，再按实际成本调整原来的暂估价值，但不调整原已计提的折旧额。

23、借款费用

（1）借款费用资本化的确认原则和资本化期间

本公司发生的可直接归属于符合资本化条件的资产的购建或生产的借款费用在同时满足下列条件时予以资本化计入相关资产成本：

①资产支出已经发生；

②借款费用已经发生；

③为使资产达到预定可使用状态所必要的购建或者生产活动已经开始。

其他的借款利息、折价或溢价和汇兑差额，计入发生当期的损益。

符合资本化条件的资产在购建或者生产过程中发生非正常中断，且中断时间连续超过 3 个月的，暂停借款费用的资本化。

当购建或者生产符合资本化条件的资产达到预定可使用或者可销售状态时，停止其借款费用的资本化；以后发生的借款费用于发生当期确认为费用。

(2) 借款费用资本化率以及资本化金额的计算方法

为购建或者生产符合资本化条件的资产而借入专门借款的，以专门借款当期实际发生的利息费用，减去将尚未动用的借款资金存入银行取得的利息收入或者进行暂时性投资取得的投资收益后的金额，确定为专门借款利息费用的资本化金额。

购建或者生产符合资本化条件的资产占用了一般借款的，一般借款应予资本化的利息金额按累计资产支出超过专门借款部分的资产支出加权平均数乘以所占用一般借款的资本化率，计算确定一般借款应予资本化的利息金额。资本化率根据一般借款加权平均利率计算确定。

24、无形资产

(1) 使用寿命及其确定依据、估计情况、摊销方法或复核程序

1) 无形资产的计价方法

按取得时的实际成本入账。

2) 无形资产使用寿命及摊销

①使用寿命有限的无形资产的使用寿命估计情况：

项 目	预计使用寿命（年）	依据
土地使用权	50	法定使用权
专利权	3-10	参考能为公司带来经济利益的期限确定使用寿命
软件	5-10	参考能为公司带来经济利益的期限确定使用寿命
高尔夫会籍	30	参考合同约定期间

每年年度终了，公司对使用寿命有限的无形资产的使用寿命及摊销方法进行复核。经复核，本期末无形资产的使用寿命及摊销方法与以前估计未有不同。

②无法预见无形资产为企业带来经济利益期限的，视为使用寿命不确定的无形资产。对于使用寿命不确定的无形资产，公司在每年年度终了对使用寿命不确定的无形资产的使用寿命进行复核，如果重新复核后仍为不确定的，于资产负债表日进行减值测试。

③无形资产的摊销

对于使用寿命有限的无形资产，本公司在取得时确定其使用寿命，在使用寿命内采用直线法系统合理摊销，摊销金额按受益项目计入当期损益或计入相关资产的成本。具体应摊销金额为其成本扣除预计残值后的金额。已计提减值准备

的无形资产，还应扣除已计提的无形资产减值准备累计金额。使用寿命有限的无形资产，其残值视为零，但下列情况除外：有第三方承诺在无形资产使用寿命结束时购买该无形资产或可以根据活跃市场得到预计残值信息，并且该市场在无形资产使用寿命结束时很可能存在。

对使用寿命不确定的无形资产，不予摊销。每年年度终了对使用寿命不确定的无形资产的使用寿命进行复核，如果有证据表明无形资产的使用寿命是有限的，估计其使用寿命并在预计使用年限内系统合理摊销。

（2）研发支出的归集范围及相关会计处理方法

本公司将与开展研发活动直接相关的各项费用归集为研发支出，包括研发人员职工薪酬、直接投入费用、折旧与摊销费用、其他费用等。

1) 划分内部研究开发项目的研究阶段和开发阶段具体标准

①研究阶段：为获取并理解新的科学或技术知识等而进行的独创性的有计划调查、研究活动的阶段。

②开发阶段：在进行商业性生产或使用前，将研究成果或其他知识应用于某项计划或设计，以生产出新的或具有实质性改进的材料、装置、产品等活动的阶段。

内部研究开发项目研究阶段的支出，在发生时计入当期损益。

2) 开发阶段支出资本化的具体条件

开发阶段的支出同时满足下列条件时，才能确认为无形资产：

- A. 完成该无形资产以使其能够使用或出售在技术上具有可行性；
- B. 具有完成该无形资产并使用或出售的意图；
- C. 无形资产产生经济利益的方式，包括能够证明运用该无形资产生产的产品存在市场或无形资产自身存在市场，无形资产将在内部使用的，能够证明其有用性；
- D. 有足够的技术、财务资源和其他资源支持，以完成该无形资产的开发，并有能力使用或出售该无形资产；
- E. 归属于该无形资产开发阶段的支出能够可靠地计量。

不满足上述条件的开发阶段的支出，于发生时计入当期损益。无法区分研究阶段支出和开发阶段支出的，将发生的研发支出全部计入当期损益。内部开发活动形成的无形资产的成本仅包括满足资本化条件的时点至无形资产达到预定用途前发生的支出总额，对于同一项无形资产在开发过程中达到资本化条件之前已经费用化计入损益的支出不再进行调整。

25、长期资产减值

对子公司、联营企业和合营企业的长期股权投资、采用成本模式进行后续计量的投资性房地产、固定资产、在建工程、使用权资产、使用寿命确定的无形资产、商誉的资产减值，按以下方法确定：

于资产负债表日判断资产是否存在可能发生减值的迹象，存在减值迹象的，本公司将估计其可收回金额，进行减值测试。对因企业合并所形成的商誉、使用寿命不确定的无形资产和尚未达到可使用状态的无形资产无论是否存在减值迹象，每年都进行减值测试。

可收回金额根据资产的公允价值减去处置费用后的净额与资产预计未来现金流量的现值两者之间较高者确定。本公司以单项资产为基础估计其可收回金额；难以对单项资产的可收回金额进行估计的，以该资产所属的资产组为基础确定资产组的可收回金额。资产组的认定，以资产组产生的主要现金流入是否独立于其他资产或者资产组的现金流入为依据。

当资产或资产组的可收回金额低于其账面价值时，本公司将其账面价值减记至可收回金额，减记的金额计入当期损益，同时计提相应的资产减值准备。

就商誉的减值测试而言，对于因企业合并形成的商誉的账面价值，自购买日起按照合理的方法分摊至相关的资产组；难以分摊至相关的资产组的，将其分摊至相关的资产组组合。相关的资产组或资产组组合，是能够从企业合并的协同效应中受益的资产组或者资产组组合，且不大于本公司确定的报告分部。

减值测试时，如与商誉相关的资产组或者资产组组合存在减值迹象的，首先对不包含商誉的资产组或者资产组组合进行减值测试，计算可收回金额，确认相应的减值损失。然后对包含商誉的资产组或者资产组组合进行减值测试，比较其账面价值与可收回金额，如可收回金额低于账面价值的，确认商誉的减值损失。

资产减值损失一经确认，在以后会计期间不再转回。

26、长期待摊费用

长期待摊费用核算本公司已经发生但应由本期和以后各期负担的分摊期限在一年以上的各项费用。长期待摊费用在受益期内按直线法分期摊销。

27、合同负债

本公司将已收或应收客户对价而应向客户转让商品的义务部分确认为合同负债。

28、职工薪酬

（1）短期薪酬的会计处理方法

①职工基本薪酬（工资、奖金、津贴、补贴）

本公司在职工为其提供服务的会计期间，将实际发生的短期薪酬确认为负债，并计入当期损益，其他会计准则要求或允许计入资产成本的除外。

②职工福利费

本公司发生的职工福利费，在实际发生时根据实际发生额计入当期损益或相关资产成本。职工福利费为非货币性福利的，按照公允价值计量。

③医疗保险费、工伤保险费、生育保险费等社会保险费和住房公积金，以及工会经费和职工教育经费

本公司为职工缴纳的医疗保险费、工伤保险费、生育保险费等社会保险费和住房公积金，以及按规定提取的工会经费和职工教育经费，在职工为其提供服务的会计期间，根据规定的计提基础和计提比例计算确定相应的职工薪酬金额，并确认相应负债，计入当期损益或相关资产成本。

④短期带薪缺勤

本公司在职工提供服务从而增加了其未来享有的带薪缺勤权利时，确认与累积带薪缺勤相关的职工薪酬，并以累积未行使权利而增加的预期支付金额计量。本公司在职工实际发生缺勤的会计期间确认与非累积带薪缺勤相关的职工薪酬。

⑤短期利润分享计划

利润分享计划同时满足下列条件的，本公司确认相关的应付职工薪酬：

A. 企业因过去事项导致现在具有支付职工薪酬的法定义务或推定义务；

B. 因利润分享计划所产生的应付职工薪酬义务金额能够可靠估计。

(2) 离职后福利的会计处理方法

① 设定提存计划

本公司在职工为其提供服务的会计期间，将根据设定提存计划计算的应缴存金额确认为负债，并计入当期损益或相关资产成本。

根据设定提存计划，预期不会在职工提供相关服务的年度报告期结束后十二个月内支付全部应缴存金额的，本公司参照相应的折现率（根据资产负债表日与设定提存计划义务期限和币种相匹配的国债或活跃市场上的高质量公司债券的市场收益率确定），将全部应缴存金额以折现后的金额计量应付职工薪酬。

② 设定受益计划

A. 确定设定受益计划义务的现值和当期服务成本

根据预期累计福利单位法，采用无偏且相互一致的精算假设对有关人口统计变量和财务变量等做出估计，计量设定受益计划所产生的义务，并确定相关义务的归属期间。本公司按照相应的折现率（根据资产负债表日与设定受益计划义务期限和币种相匹配的国债或活跃市场上的高质量公司债券的市场收益率确定）将设定受益计划所产生的义务予以折现，以确定设定受益计划义务的现值和当期服务成本。

B. 确认设定受益计划净负债或净资产

设定受益计划存在资产的，本公司将设定受益计划义务现值减去设定受益计划资产公允价值所形成的赤字或盈余确认为一项设定受益计划净负债或净资产。

设定受益计划存在盈余的，本公司以设定受益计划的盈余和资产上限两项的孰低者计量设定受益计划净资产。

C. 确定应计入资产成本或当期损益的金额

服务成本，包括当期服务成本、过去服务成本和结算利得或损失。其中，除了其他会计准则要求或允许计入资产成本的当期服务成本之外，其他服务成本均计入当期损益。

设定受益计划净负债或净资产的利息净额，包括计划资产的利息收益、设定受益计划义务的利息费用以及资产上限影响的利息，均计入当期损益。

D. 确定应计入其他综合收益的金额

重新计量设定受益计划净负债或净资产所产生的变动，包括：

- (a) 精算利得或损失，即由于精算假设和经验调整导致之前所计量的设定受益计划义务现值的增加或减少；
- (b) 计划资产回报，扣除包括在设定受益计划净负债或净资产的利息净额中的金额；
- (c) 资产上限影响的变动，扣除包括在设定受益计划净负债或净资产的利息净额中的金额。

上述重新计量设定受益计划净负债或净资产所产生的变动直接计入其他综合收益，并且在后续会计期间不允许转回至损益，在原设定受益计划终止时，本公司在权益范围内将原计入其他综合收益的部分全部结转至未分配利润。

(3) 辞退福利的会计处理方法

本公司向职工提供辞退福利的，在下列两者孰早日确认辞退福利产生的职工薪酬负债，并计入当期损益：

- ① 企业不能单方面撤回因解除劳动关系计划或裁减建议所提供的辞退福利时；

②企业确认与涉及支付辞退福利的重组相关的成本或费用时。

辞退福利预期在年度报告期结束后十二个月内不能完全支付的，参照相应的折现率（根据资产负债表日与设定受益计划义务期限和币种相匹配的国债或活跃市场上的高质量公司债券的市场收益率确定）将辞退福利金额予以折现，以折现后的金额计量应付职工薪酬。

（4）其他长期职工福利的会计处理方法

①符合设定提存计划条件的

本公司向职工提供的其他长期职工福利，符合设定提存计划条件的，将全部应缴存金额以折现后的金额计量应付职工薪酬。

②符合设定受益计划条件的

在报告期末，本公司将其他长期职工福利产生的职工薪酬成本确认为下列组成部分：

A. 服务成本；

B. 其他长期职工福利净负债或净资产的利息净额；

C. 重新计量其他长期职工福利净负债或净资产所产生的变动。

为简化相关会计处理，上述项目的总净额计入当期损益或相关资产成本。

29、预计负债

（1）预计负债的确认标准

如果与或有事项相关的义务同时符合以下条件，本公司将其确认为预计负债：

①该义务是本公司承担的现时义务；

②该义务的履行很可能导致经济利益流出本公司；

③该义务的金额能够可靠地计量。

（2）预计负债的计量方法

预计负债按照履行相关现时义务所需支出的最佳估计数进行初始计量，并综合考虑与或有事项有关的风险、不确定性和货币时间价值等因素。每个资产负债表日对预计负债的账面价值进行复核。有确凿证据表明该账面价值不能反映当前最佳估计数的，按照当前最佳估计数对该账面价值进行调整。

30、股份支付

（1）股份支付的种类

本公司股份支付包括以现金结算的股份支付和以权益结算的股份支付。

（2）权益工具公允价值的确定方法

①对于授予职工的股份，其公允价值按公司股份的市场价格计量，同时考虑授予股份所依据的条款和条件（不包括市场条件之外的可行权条件）进行调整。②对于授予职工的股票期权，在许多情况下难以获得其市场价格。如果不存在条款和条件相似的交易期权，公司选择适用的期权定价模型估计所授予的期权的公允价值。

（3）确认可行权权益工具最佳估计的依据

在等待期内每个资产负债表日，公司根据最新取得的可行权职工人数变动等后续信息作出最佳估计，修正预计可行权的权益工具数量，以作出可行权权益工具的最佳估计。

（4）股份支付计划实施的会计处理

以现金结算的股份支付

①授予后立即可行权的以现金结算的股份支付，在授予日以本公司承担负债的公允价值计入相关成本或费用，相应增加负债。并在结算前的每个资产负债表日和结算日对负债的公允价值重新计量，将其变动计入损益。

②完成等待期内的服务或达到规定业绩条件以后才可行权的以现金结算的股份支付，在等待期内的每个资产负债表日以对可行权情况的最佳估计为基础，按本公司承担负债的公允价值金额，将当期取得的服务计入成本或费用和相应的负债。

以权益结算的股份支付

①授予后立即可行权的换取职工服务的以权益结算的股份支付，在授予日以权益工具的公允价值计入相关成本或费用，相应增加资本公积。

②完成等待期内的服务或达到规定业绩条件以后才可行权换取职工服务的以权益结算的股份支付，在等待期内的每个资产负债表日，以对可行权权益工具数量的最佳估计为基础，按权益工具授予日的公允价值，将当期取得的服务计入成本或费用和资本公积。

（5）股份支付计划修改的会计处理

本公司对股份支付计划进行修改时，若修改增加了所授予权益工具的公允价值，按照权益工具公允价值的增加相应地确认取得服务的增加；若修改增加了所授予权益工具的数量，则将增加的权益工具的公允价值相应地确认为取得服务的增加。权益工具公允价值的增加是指修改前后的权益工具在修改日的公允价值之间的差额。若修改减少了股份支付公允价值总额或采用了其他不利于职工的方式修改股份支付计划的条款和条件，则仍继续对取得的服务进行会计处理，视同该变更从未发生，除非本公司取消了部分或全部已授予的权益工具。

（6）股份支付计划终止的会计处理

如果在等待期内取消了所授予的权益工具或结算了所授予的权益工具（因未满足可行权条件而被取消的除外），本公司：

①将取消或结算作为加速可行权处理，立即确认原本应在剩余等待期内确认的金额；

②在取消或结算时支付给职工的所有款项均作为权益的回购处理，回购支付的金额高于该权益工具在回购日公允价值的部分，计入当期费用。

本公司如果回购其职工已可行权的权益工具，冲减企业的所有者权益；回购支付的款项高于该权益工具在回购日公允价值的部分，计入当期损益。

31、优先股、永续债等其他金融工具

本公司根据发行的优先股、永续债等其他金融工具的合同条款及其所反映的经济实质而非仅以法律形式，结合金融资产、金融负债和权益工具的定义，在初始确认时将该金融工具或其组成部分分类为金融资产、金融负债或权益工具。

本公司以所发行金融工具的分类为基础，确定该工具利息支出或股利分配等的会计处理。对于归类为权益工具的金融工具，无论其名称中是否包含“债”，其利息支出或股利分配都作为本公司（发行企业）的利润分配，其回购、注销等作为权益的变动处理；对于归类为金融负债的金融工具，无论其名称中是否包含“股”，其利息支出或股利分配原则上按照借款费用进行处理，其回购或赎回产生的利得或损失等计入当期损益。

32、收入

按照业务类型披露收入确认和计量所采用的会计政策

收入是本公司在日常活动中形成的、会导致股东权益增加且与股东投入资本无关的经济利益的总流入。

本公司在履行了合同中的履约义务，即在客户取得相关商品控制权时确认收入。取得相关商品控制权，是指能够主导该商品的使用并从中获得几乎全部的经济利益。

合同中包含两项或多项履约义务的，本公司在合同开始日，按照各单项履约义务所承诺商品或服务的单独售价的相对比例，将交易价格分摊至各单项履约义务，按照分摊至各单项履约义务的交易价格计量收入。

交易价格是本公司因向客户转让商品或服务而预期有权收取的对价金额，不包括代第三方收取的款项。在确定合同交易价格时，如果存在可变对价，本公司按照期望值或最可能发生金额确定可变对价的最佳估计数，并以不超过在相关不确定性消除时累计已确认收入极可能不会发生重大转回的金额计入交易价格。合同中如果存在重大融资成分，本公司将根据客户在取得商品控制权时即以现金支付的应付金额确定交易价格，该交易价格与合同对价之间的差额，在合同期间内采用实际利率法摊销，对于控制权转移与客户支付价款间隔未超过一年的，本公司不考虑其中的融资成分。

满足下列条件之一的，属于在某一时间段内履行履约义务；否则，属于在某一时点履行履约义务：

①客户在本公司履约的同时即取得并消耗本公司履约所带来的经济利益；

②客户能够控制本公司履约过程中在建的商品；

③本公司履约过程中所产出的商品具有不可替代用途，且本公司在整个合同期间内有权就累计至今已完成的履约部分收取款项。

对于在某一时间段内履行的履约义务，本公司在该段时间内按照履约进度确认收入，但是，履约进度不能合理确定的除外。本公司按照投入法（或产出法）确定提供服务的履约进度。当履约进度不能合理确定时，本公司已经发生的成本预计能够得到补偿的，按照已经发生的成本金额确认收入，直到履约进度能够合理确定为止。

对于在某一时点履行的履约义务，本公司在客户取得相关商品控制权时点确认收入。在判断客户是否已取得商品或服务控制权时，本公司会考虑下列迹象：

①本公司就该商品或服务享有现时收款权利，即客户就该商品负有现时付款义务；

②本公司已将该商品的法定所有权转移给客户，即客户已拥有了该商品的法定所有权；

③本公司已将该商品的实物转移给客户，即客户已实物占有该商品；

④本公司已将该商品所有权上的主要风险和报酬转移给客户，即客户已取得该商品所有权上的主要风险和报酬；

⑤客户已接受该商品。

质保义务

根据合同约定、法律规定等，本公司为所销售的商品、所建造的工程等提供质量保证。对于为向客户保证所销售的商品符合既定标准的保证类质量保证，本公司按照《企业会计准则第 13 号——或有事项》进行会计处理。对于为向客户保证所销售的商品符合既定标准之外提供了一项单独服务的服务类质量保证，本公司将其作为一项单项履约义务，按照提供商品和服务类质量保证的单独售价的相对比例，将部分交易价格分摊至服务类质量保证，并在客户取得服务控制权时确认收入。在评估质量保证是否在向客户保证所销售商品符合既定标准之外提供了一项单独服务时，本公司考虑该质量保证是否为法定要求、质量保证期限以及本公司承诺履行任务的性质等因素。

主要责任人与代理人

本公司根据在向客户转让商品或服务前是否拥有对该商品或服务的控制权，来判断从事交易时本公司的身份是主要责任人还是代理人。本公司在向客户转让商品或服务前能够控制该商品或服务的，本公司是主要责任人，按照已收或应收对价总额确认收入。否则，本公司为代理人，按照预期有权收取的佣金或手续费的金额确认收入，该金额应当按照已收或应收对价总额扣除应支付给其他相关方的价款后的净额，或者按照既定的佣金金额或比例等确定。

应付客户对价

合同中存在应付客户对价的，除非该对价是为了向客户取得其他可明确区分商品或服务的，本公司将该应付对价冲减交易价格，并在确认相关收入与支付（或承诺支付）客户对价二者孰晚的时点冲减当期收入。

客户未行使的合同权利

本公司向客户预收销售商品或服务款项的，首先将该款项确认为负债，待履行了相关履约义务时再转为收入。当本公司预收款项无需退回，且客户可能会放弃其全部或部分合同权利时，本公司预期将有权获得与客户所放弃的合同权利相关的金额的，按照客户行使合同权利的模式按比例将上述金额确认为收入；否则，本公司只有在客户要求履行剩余履约义务的可能性极低时，才将上述负债的相关余额转为收入。

合同变更

本公司与客户之间的建造合同发生合同变更时：

①如果合同变更增加了可明确区分的建造服务及合同价款，且新增合同价款反映了新增建造服务单独售价的，本公司将该合同变更作为一份单独的合同进行会计处理；

②如果合同变更不属于上述第①种情形，且在合同变更日已转让的建造服务与未转让的建造服务之间可明确区分的，本公司将其视为原合同终止，同时，将原合同未履约部分与合同变更部分合并为新合同进行会计处理；

③如果合同变更不属于上述第①种情形，且在合同变更日已转让的建造服务与未转让的建造服务之间不可明确区分，本公司将该合同变更部分作为原合同的组成部分进行会计处理，由此产生的对已确认收入的影响，在合同变更日调整当期收入。

(2) 具体方法

本公司收入确认的具体方法如下：

根据对合同条款和交易实质的综合判断分析，本公司产品销售属于某一时点履行的单项履约义务。

本公司产品销售按业务模式可分为内销和外销。具体的收入确认方法如下：

销售模式	收入确认方法
内销	(1)HUB 仓模式：根据客户要求，公司将货物送至客户指定的第三方代管仓库（HUB 仓），客户根据实际生产需求从 HUB 仓领料，公司在客户领料后确认收入。 (2)非 HUB 仓模式：公司根据客户需求发货，将货物送到客户指定交货地点，在客户签收后确认收入。
外销—销售至境外	主要采用 EXW、FOB、FCA、DDU 等结算方式，其中 EXW 结算方式下，公司将货物在仓库寄付客户后确认收入；FOB、FCA 结算方式下，公司在货物报关出口，且货交承运人后确认收入；DDU 结算方式下，公司在货物报关出口且送至与客户约定的交货地点并经签收后确认收入。
外销—销售至保税物流园区	(1)HUB 仓模式：根据客户要求，公司将货物报关后送至保税园区内客户指定的第三方代管仓库（HUB 仓），客户根据实际生产需求从 HUB 仓领料，公司在客户领料后确认收入。 (2)非 HUB 仓模式：根据客户要求，公司将货物报关后送至保税园区内客户指定的地

销售模式	收入确认方法
	点，在客户签收后确认收入。

同类业务采用不同经营模式涉及不同收入确认方式及计量方法的情况

33、合同成本

合同成本分为合同履约成本与合同取得成本。

本公司为履行合同而发生的成本，在同时满足下列条件时作为合同履约成本确认为一项资产：

①该成本与一份当前或预期取得的合同直接相关，包括直接人工、直接材料、制造费用（或类似费用）、明确由客户承担的成本以及仅因该合同而发生的其他成本。

②该成本增加了本公司未来用于履行履约义务的资源。

③该成本预期能够收回。

本公司为取得合同发生的增量成本预期能够收回的，作为合同取得成本确认为一项资产。

与合同成本有关的资产采用与该资产相关的商品或服务收入确认相同的基础进行摊销；但是对于合同取得成本摊销期限未超过一年的，本公司将其在发生时计入当期损益。

与合同成本有关的资产，其账面价值高于下列两项的差额的，本公司将对于超出部分计提减值准备，并确认为资产减值损失，并进一步考虑是否应计提亏损合同有关的预计负债：

①因转让与该资产相关的商品或服务预期能够取得的剩余对价；

②为转让该相关商品或服务估计将要发生的成本。

上述资产减值准备后续发生转回的，转回后的资产账面价值不超过假定不计提减值准备情况下该资产在转回日的账面价值。

确认为资产的合同履约成本，初始确认时摊销期限不超过一年或一个正常营业周期，在“存货”项目中列示，初始确认时摊销期限超过一年或一个正常营业周期，在“其他非流动资产”项目中列示。

确认为资产的合同取得成本，初始确认时摊销期限不超过一年或一个正常营业周期，在“其他流动资产”项目中列示，初始确认时摊销期限超过一年或一个正常营业周期，在“其他非流动资产”项目中列示。

34、政府补助

（1）政府补助的确认

政府补助同时满足下列条件的，才能予以确认：

①本公司能够满足政府补助所附条件；

②本公司能够收到政府补助。

（2）政府补助的计量

政府补助为货币性资产的，按照收到或应收的金额计量。政府补助为非货币性资产的，按照公允价值计量；公允价值不能可靠取得的，按照名义金额 1 元计量。

（3）政府补助的会计处理

①与资产相关的政府补助

公司取得的、用于购建或以其他方式形成长期资产的政府补助划分为与资产相关的政府补助。与资产相关的政府补助确认为递延收益，在相关资产使用期限内按照合理、系统的方法分期计入损益。按照名义金额计量的政府补助，直接计入当期损益。相关资产在使用寿命结束前被出售、转让、报废或发生毁损的，将尚未分配的相关递延收益余额转入资产处置当期的损益。

②与收益相关的政府补助

除与资产相关的政府补助之外的政府补助划分为与收益相关的政府补助。与收益相关的政府补助，分情况按照以下规定进行会计处理：

用于补偿本公司以后期间的相关成本费用或损失的，确认为递延收益，并在确认相关成本费用或损失的期间，计入当期损益或冲减相关成本；

用于补偿本公司已发生的相关成本费用或损失的，直接计入当期损益或冲减相关成本。

对于同时包含与资产相关部分和与收益相关部分的政府补助，区分不同部分分别进行会计处理；难以区分的，整体归类为与收益相关的政府补助。

与本公司日常活动相关的政府补助，按照经济业务实质，计入其他收益或冲减相关成本费用。与本公司日常活动无关的政府补助，计入营业外收支。

③政策性优惠贷款贴息

财政将贴息资金拨付给贷款银行，由贷款银行以政策性优惠利率向本公司提供贷款的，以实际收到的借款金额作为借款的入账价值，按照借款本金和该政策性优惠利率计算相关借款费用。

财政将贴息资金直接拨付给本公司，本公司将对应的贴息冲减相关借款费用。

④政府补助退回

已确认的政府补助需要返还时，初始确认时冲减相关资产账面价值的，调整资产账面价值；存在相关递延收益余额的，冲减相关递延收益账面余额，超出部分计入当期损益；属于其他情况的，直接计入当期损益。

35、递延所得税资产/递延所得税负债

本公司通常根据资产与负债在资产负债表日的账面价值与计税基础之间的暂时性差异，采用资产负债表债务法将应纳税暂时性差异或可抵扣暂时性差异对所得税的影响额确认和计量为递延所得税负债或递延所得税资产。本公司不对递延所得税资产和递延所得税负债进行折现。

（1）递延所得税资产的确认

对于可抵扣暂时性差异、能够结转以后年度的可抵扣亏损和税款抵减，其对所得税的影响额按预计转回期间的所得税税率计算，并将该影响额确认为递延所得税资产，但是以本公司很可能取得用来抵扣可抵扣暂时性差异、可抵扣亏损和税款抵减的未来应纳税所得额为限。

同时具有下列特征的交易或事项中因资产或负债的初始确认所产生的可抵扣暂时性差异对所得税的影响额不确认为递延所得税资产：

- A. 该项交易不是企业合并；
- B. 交易发生时既不影响会计利润也不影响应纳税所得额（或可抵扣亏损）。

但同时满足上述两个条件，且初始确认的资产和负债导致产生等额应纳税暂时性差异和可抵扣暂时性差异的单项交易，不适用该项豁免初始确认递延所得税负债和递延所得税资产的规定。对该交易因资产和负债的初始确认所产生的应纳税暂时性差异和可抵扣暂时性差异，本公司在交易发生时分别确认相应的递延所得税负债和递延所得税资产。

本公司对与子公司、联营公司及合营企业投资相关的可抵扣暂时性差异，同时满足下列两项条件的，其对所得税的影响额（才能）确认为递延所得税资产：

- A. 暂时性差异在可预见的未来很可能转回；
- B. 未来很可能获得用来抵扣可抵扣暂时性差异的应纳税所得额；

资产负债表日，有确凿证据表明未来期间很可能获得足够的应纳税所得额用来抵扣可抵扣暂时性差异的，确认以前期间未确认的递延所得税资产。

在资产负债表日，本公司对递延所得税资产的账面价值进行复核。如果未来期间很可能无法获得足够的应纳税所得额用以抵扣递延所得税资产的利益，减记递延所得税资产的账面价值。在很可能获得足够的应纳税所得额时，减记的金额予以转回。

（2）递延所得税负债的确认

本公司所有应纳税暂时性差异均按预计转回期间的所得税税率计量对所得税的影响，并将该影响额确认为递延所得税负债，但下列情况的除外：

①因下列交易或事项中产生的应纳税暂时性差异对所得税的影响不确认为递延所得税负债：

- A. 商誉的初始确认；
- B. 具有以下特征的交易中产生的资产或负债的初始确认：该交易不是企业合并，并且交易发生时既不影响会计利润也不影响应纳税所得额或可抵扣亏损。

②本公司对与子公司、合营企业及联营企业投资相关的应纳税暂时性差异，其对所得税的影响额一般确认为递延所得税负债，但同时满足以下两项条件的除外：

- A. 本公司能够控制暂时性差异转回的时间；
- B. 该暂时性差异在可预见的未来很可能不会转回。

（3）特定交易或事项所涉及的递延所得税负债或资产的确认

①与企业合并相关的递延所得税负债或资产

非同一控制下企业合并产生的应纳税暂时性差异或可抵扣暂时性差异，在确认递延所得税负债或递延所得税资产的同时，相关的递延所得税费用（或收益），通常调整企业合并中所确认的商誉。

②直接计入所有者权益的项目

与直接计入所有者权益的交易或者事项相关的当期所得税和递延所得税，计入所有者权益。暂时性差异对所得税的影响计入所有者权益的交易或事项包括：其他债权投资公允价值变动等形成的其他综合收益、会计政策变更采用追溯调整法或对前期（重要）会计差错更正差异追溯重述法调整期初留存收益、同时包含负债成份及权益成份的混合金融工具在初始确认时计入所有者权益等。

③可弥补亏损和税款抵减

- A. 本公司自身经营产生的可弥补亏损以及税款抵减

可抵扣亏损是指按照税法规定计算确定的准予用以后年度的应纳税所得额弥补的亏损。对于按照税法规定可以结转以后年度的未弥补亏损（可抵扣亏损）和税款抵减，视同可抵扣暂时性差异处理。在预计可利用可弥补亏损或税款抵减的未来期间内很可能取得足够的应纳税所得额时，以很可能取得的应纳税所得额为限，确认相应的递延所得税资产，同时减少当期利润表中的所得税费用。

B. 因企业合并而形成的可弥补的被合并企业的未弥补亏损

在企业合并中，本公司取得被购买方的可抵扣暂时性差异，在购买日不符合递延所得税资产确认条件的，不予以确认。购买日后 12 个月内，如取得新的或进一步的信息表明购买日的相关情况已经存在，预期被购买方在购买日可抵扣暂时性差异带来的经济利益能够实现的，确认相关的递延所得税资产，同时减少商誉，商誉不足冲减的，差额部分确认为当期损益；除上述情况以外，确认与企业合并相关的递延所得税资产，计入当期损益。

④ 合并抵销形成的暂时性差异

本公司在编制合并财务报表时，因抵销未实现内部销售损益导致合并资产负债表中资产、负债的账面价值与其在所属纳税主体的计税基础之间产生暂时性差异的，在合并资产负债表中确认递延所得税资产或递延所得税负债，同时调整合并利润表中的所得税费用，但与直接计入所有者权益的交易或事项及企业合并相关的递延所得税除外。

⑤ 以权益结算的股份支付

如果税法规定与股份支付相关的支出允许税前扣除，在按照会计准则规定确认成本费用的期间内，本公司根据会计期末取得信息估计可税前扣除的金额计算确定其计税基础及由此产生的暂时性差异，符合确认条件的情况下确认相关的递延所得税。其中预计未来期间可税前扣除的金额超过按照会计准则规定确认的与股份支付相关的成本费用，超过部分的所得税影响应直接计入所有者权益。

⑥ 分类为权益工具的金融工具相关股利

对于本公司作为发行方分类为权益工具的金融工具，相关股利支出按照税收政策相关规定在企业所得税税前扣除的，本公司在确认应付股利时，确认与股利相关的所得税影响。对于所分配的利润来源于以前产生损益的交易或事项，该股利的所得税影响计入当期损益；对于所分配的利润来源于以前确认在所有者权益中的交易或事项，该股利的所得税影响计入所有者权益项目。

（4）递延所得税资产和递延所得税负债以净额列示的依据

本公司在同时满足下列条件时，将递延所得税资产及递延所得税负债以抵销后的净额列示：

① 本公司拥有以净额结算当期所得税资产及当期所得税负债的法定权利；

② 递延所得税资产及递延所得税负债是与同一税收征管部门对同一纳税主体征收的所得税相关或者对不同的纳税主体相关，但在未来每一具有重要性的递延所得税资产和递延所得税负债转回的期间内，涉及的纳税主体意图以净额结算当期所得税资产和负债或是同时取得资产、清偿负债。

36、租赁

（1）作为承租方租赁的会计处理方法

在租赁期开始日，本公司将租赁期不超过 12 个月，且不包含购买选择权的租赁认定为短期租赁；将单项租赁资产为全新资产时价值较低的租赁认定为低价值资产租赁。本公司转租或预期转租租赁资产的，原租赁不认定为低价值资产租赁。

对于所有短期租赁和低价值资产租赁，本公司在租赁期内各个期间按照直线法或其他系统合理的方法将租赁付款额计入相关资产成本或当期损益。

除上述采用简化处理的短期租赁和低价值资产租赁外，在租赁期开始日，公司对租赁确认使用权资产和租赁负债。

①使用权资产

使用权资产，是指承租人可在租赁期内使用租赁资产的权利。

在租赁期开始日，使用权资产按照成本进行初始计量。该成本包括：

租赁负债的初始计量金额；

在租赁期开始日或之前支付的租赁付款额，存在租赁激励的，扣除已享受的租赁激励相关金额；

承租人发生的初始直接费用；

承租人为拆卸及移除租赁资产、复原租赁资产所在场地或将租赁资产恢复至租赁条款约定状态预计将发生的成本。本公司按照预计负债的确认标准和计量方法对该成本进行确认和计量，详见附注五、29。前述成本属于为生产存货而发生的将计入存货成本。

使用权资产折旧采用年限平均法分类计提。对于能合理确定租赁期届满时将会取得租赁资产所有权的，在租赁资产预计剩余使用寿命内，根据使用权资产类别和预计净残值率确定折旧率；对于无法合理确定租赁期届满时将会取得租赁资产所有权的，在租赁期与租赁资产剩余使用寿命两者孰短的期间内，根据使用权资产类别确定折旧率。

②租赁负债

租赁负债应当按照租赁期开始日尚未支付的租赁付款额的现值进行初始计量。租赁付款额包括以下五项内容：

固定付款额及实质固定付款额，存在租赁激励的，扣除租赁激励相关金额；

取决于指数或比率的可变租赁付款额；

购买选择权的行权价格，前提是承租人合理确定将行使该选择权；

行使终止租赁选择权需支付的款项，前提是租赁期反映出承租人将行使终止租赁选择权；

根据承租人提供的担保余值预计应支付的款项。

计算租赁付款额现值时采用租赁内含利率作为折现率，无法确定租赁内含利率的，采用公司增量借款利率作为折现率。租赁付款额与其现值之间的差额作为未确认融资费用，在租赁期各个期间内按照确认租赁付款额现值的折现率确认利息费用，并计入当期损益。未纳入租赁负债计量的可变租赁付款额于实际发生时计入当期损益。

租赁期开始日后，当实质固定付款额发生变动、担保余值预计的应付金额发生变化、用于确定租赁付款额的指数或比率发生变动、购买选择权、续租选择权或终止选择权的评估结果或实际行权情况发生变化时，本公司按照变动后的租赁付款额的现值重新计量租赁负债，并相应调整使用权资产的账面价值。

(2) 作为出租方租赁的会计处理方法

在租赁开始日，本公司将实质上转移了与租赁资产所有权有关的几乎全部风险和报酬的租赁划分为融资租赁，除此之外的均为经营租赁。

①经营租赁

本公司在租赁期内各个期间按照直线法或其他系统合理的方法将租赁收款额确认为租金收入，发生的初始直接费用予以资本化并按照与租金收入确认相同的基础进行分摊，分期计入当期损益。本公司取得的与经营租赁有关的未计入租赁收款额的可变租赁付款额在实际发生时计入当期损益。

②融资租赁

在租赁开始日，本公司以未担保余值和租赁期开始日尚未收到的租赁收款额按照租赁内含利率折现的现值之和确认应收融资租赁款，并终止确认融资租赁资产。在租赁期的各个期间，本公司按照租赁内含利率计算并确认利息收入。

本公司取得的未纳入租赁投资净额计量的可变租赁付款额在实际发生时计入当期损益。

37、其他重要的会计政策和会计估计

38、重要会计政策和会计估计变更

(1) 重要会计政策变更

适用 不适用

(2) 重要会计估计变更

适用 不适用

(3) 2025 年起首次执行新会计准则调整首次执行当年年初财务报表相关项目情况

适用 不适用

六、税项

1、主要税种及税率

税种	计税依据	税率
增值税	境内销售；进口货物/简易计税方法	13%或 5%
城市维护建设税	实缴流转税税额	5%
企业所得税	应纳税所得额	
房产税	按照房产原值的 70%为纳税基准/按照租金收入为纳税基准	1.2%或 12%
土地使用税	以实际占用的土地面积为计税依据	1.5 元/平方米、5 元/平方米、6 元/平方米

存在不同企业所得税税率纳税主体的，披露情况说明

纳税主体名称	所得税税率
本公司*1	15%
信音科技（香港）有限公司（以下简称“信音科技”）*2	16.5%
信音电子（泰国）有限公司（以下简称“泰国信音”）*3	15%
东莞市国联电子有限公司（以下简称“国联电子”）*4	15%
苏州信音汽车电子有限公司（以下简称“信音汽车电子”）*5	15%
信音电子（中山）有限公司（以下简称“中山信音”）*6	15%
中山信音连接器有限公司（以下简称“中山信音连接器”）*7	20%
Singatron San Jose Connection Co., LTD（以下简称“信音圣荷西”）	联邦所得税：21% 州立企业所得税：加利福尼亚州 8.84%
苏州信音连接器有限公司（以下简称“苏州信音连接器”）	25%

2、税收优惠

（1）企业所得税

*1 2024 年 11 月 6 日，本公司取得了江苏省科学技术厅、江苏省财政厅、国家税务总局江苏省税务局共同核发的编号为 GR202432002001 的高新技术企业证书，证书有效期三年。本公司本期适用 15% 的企业所得税税率。

*2 信音科技系在香港注册成立，香港利得税税率为 16.5%。2018 年 4 月 1 日之后实施利得税二级制，利润总额小于 200 万港元的，适用利得税税率 8.25%；利润总额超过 200 万港元的，适用利得税税率 16.5%。信音科技本期适用 16.5% 的企业所得税税率。

*3 泰国信音系在泰国注册成立，根据泰国税法规定，净利润 30 万至 300 万泰铢，所得税税率是 15%；净利润多于 300 万泰铢，所得税税率 20%。泰国信音本期企业所得税税率为 15%。

*4 2024 年 12 月 11 日，国联电子取得了广东省科学技术厅、广东省财政厅、国家税务总局广东省税务局共同核发的编号为 GR202444008621 的高新技术企业证书，证书有效期三年，国联电子本期适用 15% 的企业所得税税率。

*5 2024 年 11 月 19 日，信音汽车电子取得了江苏省科学技术厅、江苏省财政厅、国家税务总局江苏省税务局共同核发的编号为 GR202432005069 的高新技术企业证书，证书有效期三年，信音汽车电子本期适用 15% 的企业所得税税率。

*6 2024 年 11 月 19 日，中山信音取得了广东省科学技术厅、广东省财政厅、国家税务总局广东省税务局共同核发的编号为 GR202444002960 的高新技术企业证书，证书有效期三年。中山信音本期适用 15% 的企业所得税税率。

*7 中山信音连接器本期符合小型微利企业标准，根据《关于小微企业和个体工商户所得税优惠政策的公告》（财政部、税务总局公告 2023 年第 6 号）、《国家税务总局关于落实小型微利企业所得税优惠政策征管问题的公告》（国家税务总局公告 2023 年第 6 号）及《关于进一步支持小微企业和个体工商户发展有关税费政策的公告》（财政部、税务总局公告 2023 年第 12 号），自 2023 年 1 月 1 日至 2027 年 12 月 31 日，对小型微利企业年应纳税所得额，减按 25% 计入应纳税所得额，按 20% 的税率缴纳企业所得税。

（2）增值税

根据《财政部、税务总局关于先进制造业企业增值税加计抵减政策的公告》（财政部税务总局公告 2023 年第 43 号），自 2023 年 1 月 1 日至 2027 年 12 月 31 日，允许先进制造业企业按照当期可抵扣进项税额加计 5% 抵减应纳税额。

信音汽车电子和国联电子享受上述加计抵减政策。

3、其他

七、合并财务报表项目注释

1、货币资金

单位：元

项目	期末余额	期初余额
库存现金	13,368.78	13,327.29
银行存款	749,242,420.71	1,072,279,915.66
其他货币资金	159,472.83	274,502.09
合计	749,415,262.32	1,072,567,745.04
其中：存放在境外的款项总额	77,419,979.21	73,902,594.95

其他说明：

期末货币资金较期初减少 30.13%，主要系公司使用超募资金购买股权所致。

其中受限制的货币资金明细如下：

项目	2025 年 12 月 31 日	2024 年 12 月 31 日
其他	2,522,478.38	
合计	2,522,478.38	

公司子公司个别账户因未完成年审手续或处于法人变更期间账户付款暂时受限，2026 年 1 月解限。

2、交易性金融资产

单位：元

项目	期末余额	期初余额
以公允价值计量且其变动计入当期损益的金融资产	1,260,191.50	
其中：		
衍生金融资产-远期结售汇	1,260,191.50	0.00
其中：		
合计	1,260,191.50	

其他说明：

交易性金融资产余额较期初变动，主要系 2025 年末远期结售汇业务公允价值变动所致。

3、应收票据

(1) 应收票据分类列示

单位：元

项目	期末余额	期初余额
银行承兑票据	5,423,114.03	
商业承兑票据	9,769,870.00	

合计	15,192,984.03
----	---------------

(2) 按坏账计提方法分类披露

单位：元

类别	期末余额					期初余额				
	账面余额		坏账准备		账面价值	账面余额		坏账准备		账面价值
	金额	比例	金额	计提比例		金额	比例	金额	计提比例	
按单项计提坏账准备的应收票据	9,868,555.56	64.54%	98,685.56	1.00%	9,769,870.00					
其中：										
商业承兑汇票	9,868,555.56	64.54%	98,685.56	1.00%	9,769,870.00					
按组合计提坏账准备的应收票据	5,423,114.03	35.46%	0.00	0.00%	5,423,114.03					
其中：										
银行承兑汇票	5,423,114.03	35.46%	0.00	0.00%	5,423,114.03					
合计	15,291,669.59	100.00%	98,685.56	0.65%	15,192,984.03					

按单项计提坏账准备：商业承兑汇票

单位：元

名称	期初余额		期末余额			
	账面余额	坏账准备	账面余额	坏账准备	计提比例	计提理由
商业承兑汇票			9,868,555.56	98,685.56	1.00%	本公司按照以往的历史经验对应收款项计提比例作出最佳估计，参考应收款项的账龄进行信用风险组合分类
合计			9,868,555.56	98,685.56		

按组合计提坏账准备：银行承兑汇票

单位：元

名称	期末余额		
	账面余额	坏账准备	计提比例
银行承兑汇票	5,423,114.03	0.00	0.00%
合计	5,423,114.03	0.00	

确定该组合依据的说明：

本公司认为所持有的银行承兑汇票不存在重大的信用风险，不会因银行违约而产生重大损失。

如是按照预期信用损失一般模型计提应收票据坏账准备：

适用 不适用

(3) 本期计提、收回或转回的坏账准备情况

本期计提坏账准备情况：

单位：元

类别	期初余额	本期变动金额				期末余额
		计提	收回或转回	核销	其他	
商业承兑汇票		98,685.56				98,685.56
合计		98,685.56				98,685.56

其中本期坏账准备收回或转回金额重要的：

适用 不适用

(4) 期末公司已质押的应收票据

单位：元

项目	期末已质押金额

(5) 期末公司已背书或贴现且在资产负债表日尚未到期的应收票据

单位：元

项目	期末终止确认金额	期末未终止确认金额
银行承兑票据		2,877,390.55
商业承兑票据		9,868,555.56
合计		12,745,946.11

(6) 本期实际核销的应收票据情况

单位：元

项目	核销金额

其中重要的应收票据核销情况：

单位：元

单位名称	应收票据性质	核销金额	核销原因	履行的核销程序	款项是否由关联交易产生

应收票据核销说明：

4、应收账款

(1) 按账龄披露

单位：元

账龄	期末账面余额	期初账面余额
1 年以内（含 1 年）	417,959,011.55	272,522,302.64

3 年以上	330,284.97	330,284.97
3 至 4 年	0.00	0.00
4 至 5 年	0.00	0.00
5 年以上	330,284.97	330,284.97
合计	418,289,296.52	272,852,587.61

(2) 按坏账计提方法分类披露

单位：元

类别	期末余额					期初余额				
	账面余额		坏账准备		账面价值	账面余额		坏账准备		账面价值
	金额	比例	金额	计提比例		金额	比例	金额	计提比例	
其中：										
按组合计提坏账准备的应收账款	418,289,296.52	100.00%	6,749,116.08	1.61%	411,540,180.44	272,852,587.61	100.00%	3,592,281.74	1.32%	269,260,305.87
其中：										
账龄分析法组合	418,289,296.52	100.00%	6,749,116.08	1.61%	411,540,180.44	272,852,587.61	100.00%	3,592,281.74	1.32%	269,260,305.87
合计	418,289,296.52	100.00%	6,749,116.08	1.61%	411,540,180.44	272,852,587.61	100.00%	3,592,281.74	1.32%	269,260,305.87

按组合计提坏账准备：账龄分析法组合

单位：元

名称	期末余额		
	账面余额	坏账准备	计提比例
信用期内	398,522,471.10	3,985,224.70	1.00%
逾期 0-30 天	14,459,412.53	722,970.63	5.00%
逾期 31-60 天	2,725,029.82	272,502.98	10.00%
逾期 61-90 天	1,583,003.35	791,501.68	50.00%
逾期 91-120 天	74,878.77	52,415.14	70.00%
逾期 121 天以上	924,500.95	924,500.95	100.00%
合计	418,289,296.52	6,749,116.08	

确定该组合依据的说明：

组合名称	确定组合的依据	计提方法
合并范围内关联方组合	合并范围内的关联方之间的应收款项回收风险较低	参考历史信用损失经验，结合当前状况以及对未来经济状况的预期计算预期信用损失
账龄分析法组合	以账龄作为信用风险特征	本公司按照以往的历史经验对应收款项计提比例作出最佳估计，参考应收款项的账龄进行信用风险组合分类

如是按照预期信用损失一般模型计提应收账款坏账准备：

适用 不适用

(3) 本期计提、收回或转回的坏账准备情况

本期计提坏账准备情况：

单位：元

类别	期初余额	本期变动金额				期末余额
		计提	收回或转回	核销	其他	
账龄分析法组合	3,592,281.74	713,065.48			2,443,768.86	6,749,116.08
合计	3,592,281.74	713,065.48			2,443,768.86	6,749,116.08

其中本期坏账准备收回或转回金额重要的：

单位：元

单位名称	收回或转回金额	转回原因	收回方式	确定原坏账准备计提比例的依据及其合理性

(4) 本期实际核销的应收账款情况

单位：元

项目	核销金额

其中重要的应收账款核销情况：

单位：元

单位名称	应收账款性质	核销金额	核销原因	履行的核销程序	款项是否由关联交易产生

应收账款核销说明：

(5) 按欠款方归集的期末余额前五名的应收账款和合同资产情况

单位：元

单位名称	应收账款期末余额	合同资产期末余额	应收账款和合同资产期末余额	占应收账款和合同资产期末余额合计数的比例	应收账款坏账准备和合同资产减值准备期末余额
客户 A	67,665,946.86	0.00	67,665,946.86	16.16%	676,659.47
客户 B	37,493,943.25	0.00	37,493,943.25	8.95%	374,939.43
客户 C	33,923,902.48	0.00	33,923,902.48	8.10%	339,239.02
客户 D	22,774,275.81	0.00	22,774,275.81	5.44%	227,742.76
客户 E	22,495,199.39	0.00	22,495,199.39	5.37%	224,951.99
合计	184,353,267.79	0.00	184,353,267.79	44.02%	1,843,532.67

5、合同资产

(1) 合同资产情况

单位：元

项目	期末余额			期初余额		
	账面余额	坏账准备	账面价值	账面余额	坏账准备	账面价值
未到期的质保金	499,636.06	4,996.37	494,639.69	295,862.55	2,958.63	292,903.92
合计	499,636.06	4,996.37	494,639.69	295,862.55	2,958.63	292,903.92

(2) 报告期内账面价值发生的重大变动金额和原因

单位：元

项目	变动金额	变动原因
----	------	------

(3) 按坏账计提方法分类披露

单位：元

类别	期末余额					期初余额				
	账面余额		坏账准备		账面价值	账面余额		坏账准备		账面价值
	金额	比例	金额	计提比例		金额	比例	金额	计提比例	
其中：										
按组合计提坏账准备	499,636.06	100.00%	4,996.37	1.00%	494,639.69	295,862.55	100.00%	2,958.63	1.00%	292,903.92
其中：										
账龄分析法组合	499,636.06	100.00%	4,996.37	1.00%	494,639.69	295,862.55	100.00%	2,958.63	1.00%	292,903.92
合计	499,636.06	100.00%	4,996.37	1.00%	494,639.69	295,862.55	100.00%	2,958.63	1.00%	292,903.92

按组合计提坏账准备：账龄分析法组合

单位：元

名称	期末余额		
	账面余额	坏账准备	计提比例
账龄分析法组合	499,636.06	4,996.37	1.00%
合计	499,636.06	4,996.37	

确定该组合依据的说明：

组合名称	确定组合的依据	计提方法
合并范围内关联方组合	合并范围内的关联方之间的应收款项回收风险较低	参考历史信用损失经验，结合当前状况以及对未来经济状况的预期计算预期信用损失
账龄分析法组合	以账龄作为信用风险特征	本公司根据以往的历史经验对应收款项计提比例作出最佳估计，参考应收款项的账龄进行信用风险组合分类

按预期信用损失一般模型计提坏账准备

适用 不适用

(4) 本期计提、收回或转回的坏账准备情况

单位：元

项目	本期计提	本期收回或转回	本期转销/核销	原因
质保金	2,037.74			
合计	2,037.74			---

其中本期坏账准备收回或转回金额重要的：

单位：元

单位名称	收回或转回金额	转回原因	收回方式	确定原坏账准备计提比例的依据及其合理性

其他说明：

(5) 本期实际核销的合同资产情况

单位：元

项目	核销金额

其中重要的合同资产核销情况

单位：元

单位名称	款项性质	核销金额	核销原因	履行的核销程序	款项是否由关联交易产生

合同资产核销说明：

其他说明：

6、应收款项融资

(1) 应收款项融资分类列示

单位：元

项目	期末余额	期初余额
应收票据	20,313,586.32	4,236,950.93
合计	20,313,586.32	4,236,950.93

(2) 按坏账计提方法分类披露

单位：元

类别	期末余额					期初余额				
	账面余额		坏账准备		账面价值	账面余额		坏账准备		账面价值
	金额	比例	金额	计提比例		金额	比例	金额	计提比例	
其中：										
其中：										

按预期信用损失一般模型计提坏账准备

单位：元

坏账准备	第一阶段	第二阶段	第三阶段	合计

	未来 12 个月预期信用损失	整个存续期预期信用损失（未发生信用减值）	整个存续期预期信用损失（已发生信用减值）	
2025 年 1 月 1 日余额 在本期				

各阶段划分依据和坏账准备计提比例

对本期发生损失准备变动的应收款项融资账面余额显著变动的情况说明：

（3）本期计提、收回或转回的坏账准备的情况

单位：元

类别	期初余额	本期变动金额				期末余额
		计提	收回或转回	转销或核销	其他变动	

其中本期坏账准备收回或转回金额重要的：

单位：元

单位名称	收回或转回金额	转回原因	收回方式	确定原坏账准备计提比例的依据及其合理性
------	---------	------	------	---------------------

其他说明：

（4）期末公司已质押的应收款项融资

单位：元

项目	期末已质押金额
----	---------

（5）期末公司已背书或贴现且在资产负债表日尚未到期的应收款项融资

单位：元

项目	期末终止确认金额	期末未终止确认金额
银行承兑汇票	36,361,960.29	
合计	36,361,960.29	

（6）本期实际核销的应收款项融资情况

单位：元

项目	核销金额
----	------

其中重要的应收款项融资核销情况

单位：元

单位名称	款项性质	核销金额	核销原因	履行的核销程序	款项是否由关联交易产生
------	------	------	------	---------	-------------

核销说明：

(7) 应收款项融资本期增减变动及公允价值变动情况

本公司认为，以公允价值计量且其变动计入其他综合收益的应收款项融资，因剩余期限不长，公允价值与账面价值相若。

(8) 其他说明

7、其他应收款

单位：元

项目	期末余额	期初余额
其他应收款	7,781,554.15	9,121,462.98
合计	7,781,554.15	9,121,462.98

(1) 其他应收款

1) 其他应收款按款项性质分类情况

单位：元

款项性质	期末账面余额	期初账面余额
应收出口退税	5,962,759.52	8,207,960.98
保证金及押金	2,837,445.73	1,846,927.05
备用金	28,500.00	0.00
其他	217,562.67	93,126.29
坏账准备	-1,264,713.77	-1,026,551.34
合计	7,781,554.15	9,121,462.98

2) 按账龄披露

单位：元

账龄	期末账面余额	期初账面余额
1 年以内（含 1 年）	6,883,858.52	9,089,215.91
1 至 2 年	720,379.43	74,110.20
2 至 3 年	590,818.18	19,221.21
3 年以上	851,211.79	965,467.00
3 至 4 年	756,014.79	280,500.00
4 至 5 年		15,856.80
5 年以上	95,197.00	669,110.20
合计	9,046,267.92	10,148,014.32

3) 按坏账计提方法分类披露

适用 不适用

单位：元

类别	期末余额			期初余额		
	账面余额	坏账准备	账面价	账面余额	坏账准备	账面价

	金额	比例	金额	计提比例	值	金额	比例	金额	计提比例	值
其中：										
按组合计提坏账准备	9,046,267.92	100.00%	1,264,713.77	13.98%	7,781,554.15	10,148,014.32	100.00%	1,026,551.34	10.12%	9,121,462.98
其中：										
无风险组合	5,962,759.52	65.91%	0.00	0.00%	5,962,759.52	8,207,960.98	80.88%	0.00	0.00%	8,207,960.98
账龄分析法组合	3,083,508.40	34.09%	1,264,713.77	41.02%	1,818,794.63	1,940,053.34	19.12%	1,026,551.34	52.91%	913,502.00
合计	9,046,267.92	100.00%	1,264,713.77	13.98%	7,781,554.15	10,148,014.32	100.00%	1,026,551.34	10.12%	9,121,462.98

按组合计提坏账准备：账龄分析法

单位：元

名称	期末余额		
	账面余额	坏账准备	计提比例
1 年以内	921,099.00	46,054.95	5.00%
1—2 年	720,379.43	72,037.94	10.00%
2—3 年	590,818.18	295,409.09	50.00%
3—4 年	756,014.79	756,014.79	100.00%
4—5 年			
5 年以上	95,197.00	95,197.00	100.00%
合计	3,083,508.40	1,264,713.77	

确定该组合依据的说明：

组合名称	确定组合的依据	计提方法
合并范围内关联方组合	合并范围内的关联方之间的应收款项回收风险较低	参考历史信用损失经验，结合当前状况以及对未来经济状况的预期计算预期信用损失
无风险组合	出口退税	不计提坏账准备
账龄分析法组合	以账龄作为信用风险特征	参考历史信用损失经验，结合当前状况及未来经济状况的预测，按账龄与未来 12 个月或整个存续期预期信用损失率对照表计提坏账准备

按预期信用损失一般模型计提坏账准备：

单位：元

坏账准备	第一阶段	第二阶段	第三阶段	合计
	未来 12 个月预期信用损失	整个存续期预期信用损失(未发生信用减值)	整个存续期预期信用损失(已发生信用减值)	
2025 年 1 月 1 日余额	939,502.13		87,049.21	1,026,551.34
2025 年 1 月 1 日余额在本期				
本期计提	685.88			685.88
本期转销			87,049.21	87,049.21
其他变动	324,525.76			324,525.76

2025 年 12 月 31 日余额	1,264,713.77			1,264,713.77
--------------------	--------------	--	--	--------------

各阶段划分依据和坏账准备计提比例

损失准备本期变动金额重大的账面余额变动情况

适用 不适用

4) 本期计提、收回或转回的坏账准备情况

本期计提坏账准备情况：

单位：元

类别	期初余额	本期变动金额				期末余额
		计提	收回或转回	转销或核销	其他	
账龄分析法组合	1,026,551.34	685.88		87,049.21	324,525.76	1,264,713.77
合计	1,026,551.34	685.88		87,049.21	324,525.76	1,264,713.77

其中本期坏账准备转回或收回金额重要的：

单位：元

单位名称	收回或转回金额	转回原因	收回方式	确定原坏账准备计提比例的依据及其合理性

5) 本期实际核销的其他应收款情况

单位：元

项目	核销金额
实际核销的其他应收款	87,049.21

其中重要的其他应收款核销情况：

单位：元

单位名称	其他应收款性质	核销金额	核销原因	履行的核销程序	款项是否由关联交易产生

其他应收款核销说明：

6) 按欠款方归集的期末余额前五名的其他应收款情况

单位：元

单位名称	款项的性质	期末余额	账龄	占其他应收款期末余额合计数的比例	坏账准备期末余额
国家税务总局苏州市吴中区税务局	应收出口退税	5,320,024.21	1 年以内	58.81%	
东莞市硅谷动力产业园运营有限公司	押金	1,013,864.31	1 年以内 403,021.92 元, 1-2 年 189,670.89 元, 2-3 年 421,171.5 元	11.21%	249,703.94

国家税务总局中山市税务局三角税务分局	应收出口退税	642,735.31	1 年以内	7.11%	
中山市硅谷动力产业园运营有限公司	押金及保证金	579,714.99	1-2 年 22,794.00 元, 2-3 年 28,000.02 元, 其余账龄 3 年以上	6.41%	545,200.38
PROSPECT DEVELOPMENT CO., LTD	押金	435,080.21	1 年以内 1,190.37 元, 1-2 年 433,889.84 元	4.81%	43,936.69
合计		7,991,419.03		88.35%	838,841.01

7) 因资金集中管理而列报于其他应收款

单位：元

其他说明：

8、预付款项

(1) 预付款项按账龄列示

单位：元

账龄	期末余额		期初余额	
	金额	比例	金额	比例
1 年以内	4,717,637.89	99.57%	2,864,281.31	100.00%
1 至 2 年	13,063.99	0.28%	0.00	0.00%
2 至 3 年	7,000.00	0.15%	0.00	0.00%
合计	4,737,701.88		2,864,281.31	

账龄超过 1 年且金额重要的预付款项未及时结算原因的说明：

本公司无账龄超过 1 年且金额重要的预付款项。

(2) 按预付对象归集的期末余额前五名的预付款情况

单位名称	2025 年 12 月 31 日 余额	占预付款项期末 余额合计数的比 例(%)
期末余额前五名预付款 项汇总	2,628,508.39	55.48

其他说明：

9、存货

公司是否需要遵守房地产行业的披露要求

否

(1) 存货分类

单位：元

项目	期末余额			期初余额		
	账面余额	存货跌价准备 或合同履约成 本减值准备	账面价值	账面余额	存货跌价准备 或合同履约成 本减值准备	账面价值
原材料	13,160,850.84	2,061,142.50	11,099,708.34	3,327,227.75	1,452,812.78	1,874,414.97
在产品	14,567,722.42		14,567,722.42	10,067,321.33	0.00	10,067,321.33
库存商品	105,093,423.13	6,835,317.66	98,258,105.47	72,973,656.77	4,270,005.79	68,703,650.98
发出商品	733,164.89	0.00	733,164.89	522,866.89	0.00	522,866.89
半成品	16,280,372.13	2,536,594.80	13,743,777.33	12,158,672.68	2,401,860.17	9,756,812.51
委托加工物资	4,340,745.67		4,340,745.67	2,933,329.11	0.00	2,933,329.11
合计	154,176,279.08	11,433,054.96	142,743,224.12	101,983,074.53	8,124,678.74	93,858,395.79

(2) 存货跌价准备和合同履约成本减值准备

单位：元

项目	期初余额	本期增加金额		本期减少金额		期末余额
		计提	其他	转回或转销	其他	
原材料	1,452,812.78	1,314,340.04		706,010.32		2,061,142.50
在产品	0.00					
库存商品	4,270,005.79	4,402,599.11		1,837,287.24		6,835,317.66
半成品	2,401,860.17	1,834,654.92		1,699,920.29		2,536,594.80
合计	8,124,678.74	7,551,594.07		4,243,217.85	0.00	11,433,054.96

按组合计提存货跌价准备

单位：元

组合名称	期末			期初		
	期末余额	跌价准备	跌价准备计提比例	期初余额	跌价准备	跌价准备计提比例

按组合计提存货跌价准备的计提标准

10、一年内到期的非流动资产

单位：元

项目	期末余额	期初余额
一年内到期的大额存单及其利息	53,059,077.62	
合计	53,059,077.62	

11、其他流动资产

单位：元

项目	期末余额	期初余额
增值税留抵税额	3,118,227.61	2,441,914.44
待认证进项抵扣税	3,372,589.71	
以抵销后净额列示的所得税预缴税额	2,594,231.05	1,490,118.70
大额存单及其利息	170,181,166.66	0.00
合计	179,266,215.03	3,932,033.14

其他说明：

本期末其他流动资产余额较期初增长 4459.12%，主要系公司大额存单投资增加所致。

12、长期股权投资

单位：元

被投资单位	期初余额 (账面价值)	减值准备 期初余额	本期增减变动							期末余额 (账面价值)	减值准备 期末余额	
			追加投资	减少投资	权益法下确认的投资损益	其他综合收益调整	其他权益变动	宣告发放现金股利或利润	计提减值准备			其他
一、合营企业												
二、联营企业												
素丰平自动化设备（昆山）有限公司	0.00	0.00	8,700,000.00		-138,043.47						8,561,956.53	
小计	0.00	0.00	8,700,000.00		-138,043.47						8,561,956.53	
合计	0.00	0.00	8,700,000.00		-138,043.47						8,561,956.53	

可收回金额按公允价值减去处置费用后的净额确定

适用 不适用

可收回金额按预计未来现金流量的现值确定

适用 不适用

前述信息与以前年度减值测试采用的信息或外部信息明显不一致的差异原因

公司以前年度减值测试采用信息与当年实际情况明显不一致的差异原因

其他说明：

13、投资性房地产

(1) 采用成本计量模式的投资性房地产

适用 不适用

单位：元

项目	房屋、建筑物	土地使用权	在建工程	合计
一、账面原值				
1. 期初余额	21,948,033.76			21,948,033.76
2. 本期增加金额				
(1) 外购				
(2) 存货\固定资产\在建工程转入				
(3) 企业合并增加				
3. 本期减少金额				
(1) 处置				
(2) 其他转出				
4. 期末余额	21,948,033.76			21,948,033.76
二、累计折旧和累计摊销				
1. 期初余额	16,384,284.66			16,384,284.66
2. 本期增加金额	986,035.62			986,035.62
(1) 计提或摊销	986,035.62			986,035.62
3. 本期减少金额				
(1) 处置				
(2) 其他转出				
4. 期末余额	17,370,320.28			17,370,320.28
三、减值准备				
1. 期初余额				
2. 本期增加金额				
(1) 计提				
3. 本期减少金额				
(1) 处置				
(2) 其他转出				
4. 期末余额				
四、账面价值				
1. 期末账面价值	4,577,713.48			4,577,713.48
2. 期初账面价值	5,563,749.10			5,563,749.10

可收回金额按公允价值减去处置费用后的净额确定

适用 不适用

可收回金额按预计未来现金流量的现值确定

适用 不适用

前述信息与以前年度减值测试采用的信息或外部信息明显不一致的差异原因

公司以前年度减值测试采用信息与当年实际情况明显不一致的差异原因

其他说明：

(2) 采用公允价值计量模式的投资性房地产

适用 不适用

(3) 转换为投资性房地产并采用公允价值计量

单位：元

项目	转换前核算科目	金额	转换理由	审批程序	对损益的影响	对其他综合收益的影响

(4) 未办妥产权证书的投资性房地产情况

单位：元

项目	账面价值	未办妥产权证书原因

其他说明：

14、固定资产

单位：元

项目	期末余额	期初余额
固定资产	210,658,288.90	134,697,154.54
合计	210,658,288.90	134,697,154.54

(1) 固定资产情况

单位：元

项目	房屋及建筑物	机器设备	运输工具	电子设备	办公设备	土地	模治具	合计
一、账面原值：								
1. 期初余额	86,065,339.87	78,658,532.76	379,053.36	69,542,810.79	16,025,739.25		370,112,181.99	620,783,658.02
2. 本期增加金额		57,036,888.32	710,955.62	9,647,746.37	3,465,445.72	26,671,159.55	25,399,931.93	122,932,127.51
(1) 购置		17,713,670.29	306,822.40	9,321,375.30	2,161,310.09	26,167,703.95	22,734,469.44	78,405,351.47
(2) 在建工程转入		1,691,310.00	398,230.09	285,369.59			1,929,649.27	4,304,558.95
(3) 企业合		37,597,845.38		39,867.19	1,292,689.84		1,674,239.61	40,604,642.02

并增加								
(4) 外币 报表折算 差额		34,062.65	5,903.13	1,134.29	11,445.79	503,455.6 0	- 938,426.3 9	- 382,424.9 3
3. 本 期减少金 额		7,063,032 .22		1,864,377 .46	566,657.9 1		5,722,481 .75	15,216,54 9.34
(1) 处置或 报废		7,063,032 .22		1,864,377 .46	566,657.9 1		5,722,481 .75	15,216,54 9.34
4. 期 末余额	86,065,33 9.87	128,632,3 88.86	1,090,008 .98	77,326,17 9.70	18,924,52 7.06	26,671,15 9.55	389,789,6 32.17	728,499,2 36.19
二、累计 折旧								
1. 期 初余额	63,692,82 7.76	44,171,58 8.44	251,514.6 2	52,341,94 9.54	11,250,12 8.66		313,841,5 43.19	485,549,5 52.21
2. 本 期增加金 额	4,389,501 .12	15,333,79 4.27	79,229.98	4,454,763 .71	1,804,515 .26		17,962,14 5.29	44,023,94 9.63
(1) 计提	4,389,501 .12	9,841,375 .44	78,610.15	4,487,262 .99	1,338,996 .32		17,766,50 9.65	37,902,25 5.67
(2) 企业 合并增加		5,492,169 .89			478,497.9 3		990,664.1 0	6,961,331 .92
(3) 外币 报表折算 差额		248.94	619.83	- 32,499.28	- 12,978.99		- 795,028.4 6	- 839,637.9 6
3. 本 期减少金 额		5,335,707 .18		1,728,140 .76	503,520.3 5		5,025,448 .21	12,592,81 6.50
(1) 处置或 报废		5,335,707 .18		1,728,140 .76	503,520.3 5		5,025,448 .21	12,592,81 6.50
4. 期 末余额	68,082,32 8.88	54,169,67 5.53	330,744.6 0	55,068,57 2.49	12,551,12 3.57		326,778,2 40.27	516,980,6 85.34
三、减值 准备								
1. 期 初余额		514,488.6 5		16,662.62			5,800.00	536,951.2 7
2. 本 期增加金 额		577,132.9 4		212,109.0 1	71,020.00			860,261.9 5
(1) 计提		577,132.9 4		212,109.0 1	71,020.00			860,261.9 5
3. 本 期减少金 额		514,488.6 5		16,662.62			5,800.00	536,951.2 7
(1) 处置或 报废		514,488.6 5		16,662.62			5,800.00	536,951.2 7

4. 期末余额		577,132.94		212,109.01	71,020.00			860,261.95
四、账面价值								
1. 期末账面价值	17,983,010.99	73,885,580.39	759,264.38	22,045,498.20	6,302,383.49	26,671,159.55	63,011,391.90	210,658,288.90
2. 期初账面价值	22,372,512.11	33,972,455.67	127,538.74	17,184,198.63	4,775,610.59		56,264,838.80	134,697,154.54

(2) 暂时闲置的固定资产情况

单位：元

项目	账面原值	累计折旧	减值准备	账面价值	备注
机器设备	786,511.27	647,908.35		138,602.92	
电子设备	3,771,739.28	3,370,436.60		401,302.68	
模治具	5,126,462.13	4,598,875.53		527,586.60	
合计	9,684,712.68	8,617,220.48		1,067,492.20	

(3) 通过经营租赁租出的固定资产

单位：元

项目	期末账面价值

(4) 未办妥产权证书的固定资产情况

单位：元

项目	账面价值	未办妥产权证书的原因

其他说明：

(5) 固定资产的减值测试情况

适用 不适用

可收回金额按公允价值减去处置费用后的净额确定

适用 不适用

可收回金额按预计未来现金流量的现值确定

适用 不适用

前述信息与以前年度减值测试采用的信息或外部信息明显不一致的差异原因

公司以前年度减值测试采用信息与当年实际情况明显不一致的差异原因

其他说明：

15、在建工程

单位：元

项目	期末余额	期初余额

在建工程	8,593,983.24	3,573,412.52
合计	8,593,983.24	3,573,412.52

(1) 在建工程情况

单位：元

项目	期末余额			期初余额		
	账面余额	减值准备	账面价值	账面余额	减值准备	账面价值
模治具	2,708,315.20		2,708,315.20	1,837,287.67		1,837,287.67
待安装设备	5,885,668.04		5,885,668.04	1,736,124.85		1,736,124.85
合计	8,593,983.24		8,593,983.24	3,573,412.52		3,573,412.52

(2) 重要在建工程项目本期变动情况

单位：元

项目名称	预算数	期初余额	本期增加金额	本期转入固定资产金额	本期其他减少金额	期末余额	工程累计投入占预算比例	工程进度	利息资本化累计金额	其中：本期利息资本化金额	本期利息资本化率	资金来源
模治具		1,837,287.67	2,800,676.80	1,929,649.27		2,708,315.20						其他
待安装设备		1,736,124.85	6,524,452.87	2,374,909.68		5,885,668.04						其他
合计		3,573,412.52	9,325,129.67	4,304,558.95		8,593,983.24						

(3) 本期计提在建工程减值准备情况

单位：元

项目	期初余额	本期增加	本期减少	期末余额	计提原因
其他说明：					

(4) 在建工程的减值测试情况

适用 不适用

16、使用权资产

(1) 使用权资产情况

单位：元

项目	房屋及建筑物	机器设备	运输工具	合计
一、账面原值				

1. 期初余额	11,171,048.25	359,780.74	5,212,606.59	16,743,435.58
2. 本期增加金额	14,406,823.23	78,774.66	933,172.82	15,418,770.71
(1) 租赁	5,648,440.67	78,774.66	933,172.82	6,660,388.15
(2) 企业合并增加	8,677,375.01			8,677,375.01
(3) 外币报表折算差额	81,007.55			81,007.55
3. 本期减少金额	4,964,427.63	359,780.74	1,437,528.94	6,761,737.31
(1) 租赁到期	4,964,427.63	359,780.74	504,356.12	5,828,564.49
(2) 其他减少			933,172.82	933,172.82
4. 期末余额	20,613,443.85	78,774.66	4,708,250.47	25,400,468.98
二、累计折旧				
1. 期初余额	3,820,933.02	256,808.80	1,658,189.74	5,735,931.56
2. 本期增加金额	8,384,227.68	97,628.46	1,555,475.14	10,037,331.28
(1) 计提	3,909,122.21	97,628.46	1,555,475.14	5,562,225.81
(2) 企业合并增加	4,476,642.64			4,476,642.64
(3) 外币报表折算差额	-1,537.17			-1,537.17
3. 本期减少金额	4,958,590.26	323,802.67	601,561.62	5,883,954.55
(1) 处置				
(2) 租赁到期	4,958,590.26	323,802.67	504,356.12	5,786,749.05
(3) 其他减少			97,205.50	97,205.50
4. 期末余额	7,246,570.44	30,634.59	2,612,103.26	9,889,308.29
三、减值准备				
1. 期初余额				
2. 本期增加金额				
(1) 计提				
3. 本期减少金额				
(1) 处置				
4. 期末余额				
四、账面价值				
1. 期末账面价值	13,366,873.41	48,140.07	2,096,147.21	15,511,160.69
2. 期初账面价值	7,350,115.23	102,971.94	3,554,416.85	11,007,504.02

(2) 使用权资产的减值测试情况

适用 不适用

其他说明：

17、无形资产

(1) 无形资产情况

单位：元

项目	土地使用权	专利权	非专利技术	软件	高尔夫会籍	合计
一、账面原值						

1. 期初余额	10,849,200.00	1,395,424.14		24,422,337.21	1,760,000.00	38,426,961.35
2. 本期增加金额		10,895,811.81		4,176,267.80		15,072,079.61
(1) 购置		1,030,206.18		2,471,242.86		3,501,449.04
(2) 内部研发						
(3) 企业合并增加		9,909,406.44		1,835,721.81		11,745,128.25
(4) 外币报表折算差额		-43,800.81		-130,696.87		-174,497.68
3. 本期减少金额		134,029.82		2,081,084.19		2,215,114.01
(1) 处置		134,029.82		2,081,084.19		2,215,114.01
4. 期末余额	10,849,200.00	12,157,206.13		26,517,520.82	1,760,000.00	51,283,926.95
二、累计摊销						
1. 期初余额	3,583,857.44	1,395,424.14		18,514,675.52	132,024.03	23,625,981.13
2. 本期增加金额	216,984.00	-5,108.22		2,395,644.67	58,667.68	2,666,188.13
(1) 计提	216,984.00	22,597.14		2,232,660.98	58,667.68	2,530,909.80
(2) 企业合并增加				264,278.25		264,278.25
(3) 外币报表折算差额		-27,705.36		-101,294.56		-128,999.92
3. 本期减少金额		134,029.77		2,081,084.19		2,215,113.96
(1) 处置		134,029.77		2,081,084.19		2,215,113.96
4. 期末余额	3,800,841.44	1,256,286.15		18,829,236.00	190,691.71	24,077,055.30
三、减值准备						
1. 期初余额						
2. 本期增加金额						
(1) 计提						
3. 本期减少金额						
(1) 处置						

4. 期末余额						
四、账面价值						
1. 期末账面价值	7,048,358.56	10,900,919.98		7,688,284.82	1,569,308.29	27,206,871.65
2. 期初账面价值	7,265,342.56			5,907,661.69	1,627,975.97	14,800,980.22

本期末通过公司内部研发形成的无形资产占无形资产余额的比例 0.00%。

(2) 确认为无形资产的数据资源

适用 不适用

(3) 未办妥产权证书的土地使用权情况

单位：元

项目	账面价值	未办妥产权证书的原因
----	------	------------

其他说明：

(4) 无形资产的减值测试情况

适用 不适用

18、商誉

(1) 商誉账面原值

单位：元

被投资单位名称或形成商誉的事项	期初余额	本期增加		本期减少		期末余额
		企业合并形成的		处置		
东莞市国联电子有限公司		143,752,069.83				143,752,069.83
合计		143,752,069.83				143,752,069.83

(2) 商誉减值准备

单位：元

被投资单位名称或形成商誉的事项	期初余额	本期增加		本期减少		期末余额
		计提		处置		
合计						

(3) 商誉所在资产组或资产组组合的相关信息

名称	所属资产组或组合的构成及依据	所属经营分部及依据	是否与以前年度保持一致
----	----------------	-----------	-------------

资产组或资产组组合发生变化

名称	变化前的构成	变化后的构成	导致变化的客观事实及依据
----	--------	--------	--------------

其他说明

本公司于 2025 年 12 月 31 日完成收购国联电子 80% 股权，收购对价剔除可辨认资产公允价值后形成商誉 143,752,069.83 元。公司收购国联电子形成的商誉及相关资产组为国联电子与商誉相关的经营性资产及负债。

(4) 可收回金额的具体确定方法

可收回金额按公允价值减去处置费用后的净额确定

适用 不适用

可收回金额按预计未来现金流量的现值确定

适用 不适用

前述信息与以前年度减值测试采用的信息或外部信息明显不一致的差异原因

公司以前年度减值测试采用信息与当年实际情况明显不一致的差异原因

(5) 业绩承诺完成及对应商誉减值情况

形成商誉时存在业绩承诺且报告期或报告期上一期间处于业绩承诺期内

适用 不适用

单位：元

项目	业绩承诺完成情况						商誉减值金额	
	本期			上期			本期	上期
	承诺业绩	实际业绩	完成率	承诺业绩	实际业绩	完成率		
东莞市国联电子有限公司	24,000,000.00	30,180,115.18	125.75%				0.00	0.00

其他说明：

2025 年 12 月 31 日本公司对合并国联电子形成的商誉进行了减值测试，该项商誉未发生减值，无需计提商誉减值准备。

19、长期待摊费用

单位：元

项目	期初余额	本期增加金额	本期摊销金额	其他减少金额	期末余额
厂房车间装修改造费	3,041,885.51	7,304,322.20	1,725,660.08		8,620,547.63
模具费	35,532.32	1,000,013.14	51,506.41		984,039.05
其他	771,588.95	2,488,473.25	580,047.95		2,680,014.25
合计	3,849,006.78	10,792,808.59	2,357,214.44		12,284,600.93

其他说明：

20、递延所得税资产/递延所得税负债

(1) 未经抵销的递延所得税资产

单位：元

项目	期末余额		期初余额	
	可抵扣暂时性差异	递延所得税资产	可抵扣暂时性差异	递延所得税资产
资产减值准备	15,554,112.56	2,359,737.33	9,188,792.13	1,404,764.52
内部交易未实现利润	7,234,285.33	1,085,142.80	5,905,849.20	885,877.38
固定资产折旧	25,348,643.68	3,924,118.26	22,032,155.45	3,412,460.68
公允价值变动			798,647.04	119,797.06
租赁负债	12,676,088.37	2,128,099.99	5,403,707.32	893,780.27
固定资产减值准备	860,261.95	129,039.29	536,951.27	80,542.69
合计	61,673,391.89	9,626,137.67	43,866,102.41	6,797,222.60

(2) 未经抵销的递延所得税负债

单位：元

项目	期末余额		期初余额	
	应纳税暂时性差异	递延所得税负债	应纳税暂时性差异	递延所得税负债
非同一控制企业合并资产评估增值	10,694,673.99	1,887,295.41	0.00	0.00
固定资产折旧	5,282,758.19	792,413.72	1,410,403.71	211,560.56
公允价值变动	1,260,191.50	189,028.73	0.00	0.00
使用权资产	11,899,319.65	2,009,651.66	5,387,746.33	900,346.41
合计	29,136,943.33	4,878,389.52	6,798,150.04	1,111,906.97

(3) 以抵销后净额列示的递延所得税资产或负债

单位：元

项目	递延所得税资产和负债期末互抵金额	抵销后递延所得税资产或负债期末余额	递延所得税资产和负债期初互抵金额	抵销后递延所得税资产或负债期初余额
递延所得税资产	2,378,640.94	7,247,496.73	1,111,906.97	5,685,315.63
递延所得税负债	2,378,640.94	2,499,748.58	1,111,906.97	

(4) 未确认递延所得税资产明细

单位：元

项目	期末余额	期初余额
可抵扣亏损	6,555,684.71	3,475,502.18
资产减值准备	3,996,454.18	3,557,678.32
合计	10,552,138.89	7,033,180.50

(5) 未确认递延所得税资产的可抵扣亏损将于以下年度到期

单位：元

年份	期末金额	期初金额	备注
----	------	------	----

其他说明：

本公司未确认递延所得税资产的可抵扣暂时性差异主要系子公司泰国信音产生，由于未来能否获得足够的应纳税所得额具有不确定性，因此未将可抵扣暂时性差异确认递延所得税资产。

21、其他非流动资产

单位：元

项目	期末余额			期初余额		
	账面余额	减值准备	账面价值	账面余额	减值准备	账面价值
一年以上大额存单及未到期应收利息	52,056,888.88		52,056,888.88	163,009,780.80		163,009,780.80
预付设备及软件款	8,475,326.40		8,475,326.40	4,060,844.00		4,060,844.00
土地购置款			0.00	2,535,790.05		2,535,790.05
合计	60,532,215.28		60,532,215.28	169,606,414.85		169,606,414.85

其他说明：

22、所有权或使用权受到限制的资产

单位：元

项目	期末				期初			
	账面余额	账面价值	受限类型	受限情况	账面余额	账面价值	受限类型	受限情况
货币资金	2,522,478.38	2,522,478.38	账户冻结	未办理变更手续				
合计	2,522,478.38	2,522,478.38						

其他说明：

23、短期借款

（1）短期借款分类

单位：元

项目	期末余额	期初余额
质押借款	9,868,555.56	
保证借款	30,000,000.00	
未到期利息	24,138.89	
合计	39,892,694.45	0.00

短期借款分类的说明：

质押借款系不能终止确认的信用等级较低的商业承兑汇票在银行进行贴现形成。

2025年6月国联电子向中国工商银行股份有限公司东莞塘厦支行借款1,000.00万元人民币，借款期限自实际提款日至2026年06月10日，借款利率为浮动利率。国联电子少数股东国天电子的董事长林锦夏及其配偶黄伟英为借款提供连带责任保证。

2025 年 8 月国联电子向兴业银行股份有限公司东莞分行借款 1,000.00 万元人民币，借款期限自放款日至 2026 年 08 月 28 日，借款利率为浮动利率。林锦夏、黄伟英为借款提供连带责任保证。

2025 年 12 月国联电子向中国工商银行股份有限公司东莞塘厦支行借款 1,000.00 万元人民币，借款期限自实际提款日至 2026 年 11 月 26 日，借款利率为浮动利率。林锦夏、黄伟英为借款提供连带责任保证。

(2) 已逾期未偿还的短期借款情况

本期末已逾期未偿还的短期借款总额为元，其中重要的已逾期未偿还的短期借款情况如下：

单位：元

借款单位	期末余额	借款利率	逾期时间	逾期利率
------	------	------	------	------

其他说明：

24、交易性金融负债

单位：元

项目	期末余额	期初余额
其中：		
指定为以公允价值计量且其变动计入当期损益的金融负债		798,647.04
其中：		
衍生金融负债（远期结售汇）		798,647.04
合计	0.00	798,647.04

其他说明：

交易性金融负债余额较期初变动，主要系 2025 年末远期结售汇业务公允价值变动所致。

25、应付账款

(1) 应付账款列示

单位：元

项目	期末余额	期初余额
1 年以内	294,245,219.02	200,643,839.98
1-2 年	891,614.69	407,556.12
2-3 年	314,594.52	288,514.74
3 年以上	595,414.90	310,343.73
合计	296,046,843.13	201,650,254.57

(2) 账龄超过 1 年或逾期的重要应付账款

单位：元

项目	期末余额	未偿还或结转的原因
----	------	-----------

其他说明：

期末无账龄超过 1 年的重要应付账款

(3) 是否存在逾期尚未支付中小企业款项的情况

是否属于大型企业

是 否

是否存在逾期尚未支付中小企业款项的情况

是 否

26、其他应付款

单位：元

项目	期末余额	期初余额
其他应付款	9,949,735.67	5,767,778.61
合计	9,949,735.67	5,767,778.61

(1) 其他应付款

1) 按款项性质列示其他应付款

单位：元

项目	期末余额	期初余额
预提费用	9,279,033.63	5,150,832.12
押金及保证金	597,484.11	536,581.40
其他	73,217.93	80,365.09
合计	9,949,735.67	5,767,778.61

2) 账龄超过 1 年或逾期的重要其他应付款

单位：元

项目	期末余额	未偿还或结转的原因
----	------	-----------

其他说明：

27、合同负债

单位：元

项目	期末余额	期初余额
预收货款	729,470.19	828,383.57
合计	729,470.19	828,383.57

账龄超过 1 年的重要合同负债

单位：元

项目	期末余额	未偿还或结转的原因
----	------	-----------

报告期内账面价值发生重大变动的金额和原因

单位：元

项目	变动金额	变动原因
NTRON LTD	125,769.13	合同未履行完毕
合计	125,769.13	——

28、应付职工薪酬

(1) 应付职工薪酬列示

单位：元

项目	期初余额	本期增加	本期减少	期末余额
一、短期薪酬	15,171,589.33	134,813,811.16	122,161,076.14	27,824,324.35
二、离职后福利-设定提存计划	830,209.97	11,696,337.12	11,730,044.68	796,502.41
三、辞退福利	485,580.00	1,823,480.77	2,199,060.77	110,000.00
合计	16,487,379.30	148,333,629.05	136,090,181.59	28,730,826.76

(2) 短期薪酬列示

单位：元

项目	期初余额	本期增加	本期减少	期末余额
1、工资、奖金、津贴和补贴	14,304,880.26	116,095,035.37	104,275,500.76	26,124,414.87
2、职工福利费	17,296.99	6,294,669.28	5,416,365.68	895,600.59
3、社会保险费	368,746.81	6,549,577.15	6,561,117.35	357,206.61
其中：医疗保险费	307,795.20	5,402,625.98	5,421,284.04	289,137.14
工伤保险费	25,862.63	698,581.40	689,222.60	35,221.43
生育保险费	35,088.98	448,369.77	450,610.71	32,848.04
4、住房公积金	0.00	4,144,528.00	4,144,528.00	0.00
5、工会经费和职工教育经费	480,665.27	1,730,001.36	1,763,564.35	447,102.28
合计	15,171,589.33	134,813,811.16	122,161,076.14	27,824,324.35

(3) 设定提存计划列示

单位：元

项目	期初余额	本期增加	本期减少	期末余额
1、基本养老保险	808,482.11	11,353,792.13	11,386,465.31	775,808.93
2、失业保险费	21,727.86	342,544.99	343,579.37	20,693.48
合计	830,209.97	11,696,337.12	11,730,044.68	796,502.41

其他说明：

29、应交税费

单位：元

项目	期末余额	期初余额
增值税	3,165,890.23	1,680,807.56
企业所得税	2,148,791.25	1,105,332.85

个人所得税	118,308.41	85,538.33
城市维护建设税	188,759.87	62,834.72
房产税	249,871.10	250,538.98
土地使用税	172,106.55	172,106.54
教育费附加	188,759.86	64,673.38
其他	143,711.26	110,786.36
合计	6,376,198.53	3,532,618.72

其他说明：

2025 年 12 月 31 日应交税费余额较 2024 年 12 月 31 日增加 80.49%，主要系企业合并应交增值税额增加所致。

30、一年内到期的非流动负债

单位：元

项目	期末余额	期初余额
一年内到期的长期借款	603,753.75	0.00
一年内到期的长期应付款	22,000,000.00	0.00
一年内到期的租赁负债	6,822,420.41	5,167,465.19
合计	29,426,174.16	5,167,465.19

其他说明：

本期末一年内到期的非流动负债余额较期初增加 469.45%，主要系企业合并应付股权转让款增加所致。

31、其他流动负债

单位：元

项目	期末余额	期初余额
待转销项税	22,966.98	65,909.94
未终止确认的应收票据背书	2,877,390.55	0.00
合计	2,900,357.53	65,909.94

短期应付债券的增减变动：

单位：元

债券名称	面值	票面利率	发行日期	债券期限	发行金额	期初余额	本期发行	按面值计提利息	溢折价摊销	本期偿还		期末余额	是否违约
合计													

其他说明：

32、长期借款

(1) 长期借款分类

单位：元

项目	期末余额	期初余额
抵押借款	4,550,000.00	

未到期利息	3,753.75	
一年内到期的长期借款	-603,753.75	
合计	3,950,000.00	

长期借款分类的说明：

2025 年 4 月国联电子向中国农业银行股份有限公司东莞塘厦支行借款 500.00 万元人民币，借款期限自放款日 2025 年 04 月 28 日起三年，每季度归还贷款本金不低于 15.00 万元，剩余本金应在借款期限届满之日一次性归还，借款利率为浮动利率。国联电子少数股东国天电子的董事长林锦夏为借款提供连带责任保证。截至 2025 年 12 月 31 日国联电子已归还本金 45.00 万元。

其他说明，包括利率区间：

借款利率（即借款年化利率）：采用浮动利率，根据每一周期约定的 LPR 加或减一定点差确定，利率调整以十二个月为一个周期，点差为减四十 BP，点差在借款期限内保持不变。

33、租赁负债

单位：元

项目	期末余额	期初余额
1 年以内	7,224,327.08	5,458,983.24
1-2 年	5,679,630.42	3,479,903.56
2-3 年	1,975,981.13	2,257,486.78
3-4 年	1,341,601.00	304,000.01
4-5 年	1,201,227.61	81,000.01
未确认融资费用	-965,232.16	-489,599.44
一年内到期的租赁负债	-6,822,420.41	-5,167,465.19
合计	9,635,114.67	5,924,308.97

其他说明：

本期末租赁负债较期初增加 62.64%，主要系本期企业合并租赁资产增加所致。

34、长期应付款

单位：元

项目	期末余额	期初余额
长期应付款	62,833,443.30	
合计	62,833,443.30	

(1) 按款项性质列示长期应付款

单位：元

项目	期末余额	期初余额
股权收购款	84,833,443.30	
减：一年内到期的长期应付款	22,000,000.00	
合计	62,833,443.30	

其他说明：

35、其他非流动负债

单位：元

项目	期末余额	期初余额
土地使用权出让款	11,303,600.00	0.00
合计	11,303,600.00	

其他说明：

36、股本

单位：元

	期初余额	本次变动增减(+、-)					期末余额
		发行新股	送股	公积金转股	其他	小计	
股份总数	170,200,000.00						170,200,000.00

其他说明：

37、资本公积

单位：元

项目	期初余额	本期增加	本期减少	期末余额
资本溢价（股本溢价）	821,394,900.11			821,394,900.11
其他资本公积	2,554,190.85	220,824.51		2,775,015.36
合计	823,949,090.96	220,824.51		824,169,915.47

其他说明，包括本期增减变动情况、变动原因说明：

2025 年收到信音控股按照上市时承诺支付信音电子补缴的员工社保、公积金费用 220,824.51 元。

38、其他综合收益

单位：元

项目	期初余额	本期发生额						期末余额
		本期所得税前发生额	减：前期计入其他综合收益当期转入损益	减：前期计入其他综合收益当期转入留存收益	减：所得税费用	税后归属于母公司	税后归属于少数股东	
二、将重分类进损益的其他综合收益	-569,413.06	-545,476.98				-545,476.98		-1,114,890.04
外币财务报表折算差额	-569,413.06	-545,476.98				-545,476.98		-1,114,890.04
其他综合收益合计	-569,413.06	-545,476.98				-545,476.98		-1,114,890.04

其他说明，包括对现金流量套期损益的有效部分转为被套期项目初始确认金额调整：

39、盈余公积

单位：元

项目	期初余额	本期增加	本期减少	期末余额
法定盈余公积	75,509,249.42	3,801,550.88		79,310,800.30
合计	75,509,249.42	3,801,550.88		79,310,800.30

盈余公积说明，包括本期增减变动情况、变动原因说明：

40、未分配利润

单位：元

项目	本期	上期
调整前上期末未分配利润	495,605,921.92	498,589,773.50
调整后期初未分配利润	495,605,921.92	498,589,773.50
加：本期归属于母公司所有者的净利润	61,641,207.14	69,760,403.14
减：提取法定盈余公积	3,801,550.88	8,068,254.72
应付普通股股利	63,825,000.00	64,676,000.00
期末未分配利润	489,620,578.18	495,605,921.92

调整期初未分配利润明细：

- 1)、由于《企业会计准则》及其相关新规定进行追溯调整，影响期初未分配利润 0.00 元。
- 2)、由于会计政策变更，影响期初未分配利润 0.00 元。
- 3)、由于重大会计差错更正，影响期初未分配利润 0.00 元。
- 4)、由于同一控制导致的合并范围变更，影响期初未分配利润 0.00 元。
- 5)、其他调整合计影响期初未分配利润 0.00 元。

使用资本公积弥补亏损详细说明：

41、营业收入和营业成本

单位：元

项目	本期发生额		上期发生额	
	收入	成本	收入	成本
主营业务	878,617,878.55	663,307,651.31	773,408,935.82	580,204,245.48
其他业务	18,709,975.73	16,003,617.26	13,476,065.63	13,511,402.92
合计	897,327,854.28	679,311,268.57	786,885,001.45	593,715,648.40

公司报告期内经审计利润总额、净利润、扣除非经常性损益后的净利润三者孰低为负值

是 否

营业收入、营业成本的分解信息：

单位：元

合同分类	分部 1		分部 2				合计	
	营业收入	营业成本	营业收入	营业成本	营业收入	营业成本	营业收入	营业成本
业务类型	897,327,8	679,311,2					897,327,8	679,311,2

	54.28	68.57					54.28	68.57
其中：								
笔记本电脑连接器	513,131,097.05	388,122,064.16					513,131,097.05	388,122,064.16
汽车及其他连接器	133,850,630.34	96,983,787.34					133,850,630.34	96,983,787.34
消费电子连接器	231,636,151.16	178,201,799.81					231,636,151.16	178,201,799.81
按经营地区分类	878,617,878.55	663,307,651.31					878,617,878.55	663,307,651.31
其中：								
中国大陆地区	476,864,004.14	372,890,742.34					476,864,004.14	372,890,742.34
中国大陆地区以外	401,753,874.41	290,416,908.97					401,753,874.41	290,416,908.97
市场或客户类型								
其中：								
合同类型								
其中：								
按商品转让的时间分类								
其中：								
按合同期限分类								
其中：								
按销售渠道分类	878,617,878.55	663,307,651.31					878,617,878.60	663,307,651.30
其中：								
经销	95,779,354.54	72,131,324.11					95,779,354.54	72,131,324.11
直销	782,838,524.01	591,176,327.20					782,838,524.01	591,176,327.20
合计	878,617,878.55	663,307,651.31					878,617,878.55	663,307,651.31

与履约义务相关的信息：

项目	履行履约义务的时间	重要的支付条款	公司承诺转让商品的性质	是否为主要责任人	公司承担的预期将退还给客户的款项	公司提供的质量保证类型及相关义务
----	-----------	---------	-------------	----------	------------------	------------------

其他说明

与分摊至剩余履约义务的交易价格相关的信息：

本报告期末已签订合同、但尚未履行或尚未履行完毕的履约义务所对应的收入金额为 0.00 元，其中，0.00 元预计将于 0 年度确认收入，0.00 元预计将于 0 年度确认收入，0.00 元预计将于 0 年度确认收入。

合同中可变对价相关信息：

重大合同变更或重大交易价格调整

单位：元

项目	会计处理方法	对收入的影响金额
----	--------	----------

其他说明：

42、税金及附加

单位：元

项目	本期发生额	上期发生额
城市维护建设税	1,240,968.60	1,227,911.91
教育费附加	1,239,129.89	1,227,911.96
房产税	1,000,374.91	1,004,987.93
土地使用税	688,426.20	688,426.19
印花税	561,038.40	388,252.02
其他	437.55	171.09
合计	4,730,375.55	4,537,661.10

其他说明：

43、管理费用

单位：元

项目	本期发生额	上期发生额
职工薪酬	30,491,880.04	26,813,870.74
修理费	1,618,700.79	3,077,098.68
折旧与摊销	8,370,674.74	6,407,540.89
中介服务费	8,485,217.94	3,694,649.57
办公费	2,694,621.63	2,610,981.83
差旅费	1,135,298.90	1,379,899.56
水电费	469,787.44	549,633.74
业务招待费	745,128.64	851,381.47
租赁费	497,637.61	325,513.52
税费	231,059.21	263,196.79
其他	3,743,764.02	2,621,373.73
合计	58,483,770.96	48,595,140.52

其他说明：

44、销售费用

单位：元

项目	本期发生额	上期发生额
职工薪酬	19,656,474.94	18,563,874.71
业务推广及宣传费	17,494,688.26	12,735,628.19
权利金	3,551,243.88	3,901,967.75
样品费	2,097,857.23	1,980,434.57
业务招待费	1,584,193.34	1,577,423.42
折旧及摊销	2,440,345.91	2,333,839.45
办公及水电费	1,380,607.17	1,284,340.46
检测费	4,990,027.53	2,009,503.38
差旅费	1,167,691.37	1,641,986.11

租赁费	108,719.02	217,990.97
其他	1,904,556.17	1,683,808.70
合计	56,376,404.82	47,930,797.71

其他说明：

45、研发费用

单位：元

项目	本期发生额	上期发生额
职工薪酬	18,897,371.35	17,742,462.31
直接投入	9,151,296.52	8,801,141.98
折旧与摊销	4,066,291.98	2,967,885.41
其他	1,330,489.81	1,265,830.87
合计	33,445,449.66	30,777,320.57

其他说明：

46、财务费用

单位：元

项目	本期发生额	上期发生额
利息支出	1,109,515.62	378,635.34
其中：租赁负债利息支出	328,611.38	259,273.18
减：利息收入	10,013,236.89	15,461,317.77
利息净支出	-8,903,721.27	-15,082,682.43
汇兑损益	5,546,791.46	-6,728,950.67
银行手续费及其他	413,010.87	419,261.19
合计	-2,943,918.94	-21,392,371.91

其他说明：

2025 年度财务费用较 2024 年度减少 86.24%，主要系 2025 年利息收入减少和汇兑损失增加所致。

47、其他收益

单位：元

产生其他收益的来源	本期发生额	上期发生额
政府补助	885,266.00	441,760.06
所得税手续费返还	46,531.11	40,758.00
增值税进项税加计抵减	263,916.82	450,756.54
合计	1,195,713.93	933,274.60

48、公允价值变动收益

单位：元

产生公允价值变动收益的来源	本期发生额	上期发生额
交易性金融资产	2,058,838.54	
交易性金融负债		-2,307,456.15
合计	2,058,838.54	-2,307,456.15

其他说明：

本期公允价值变动收益较上期增加 189.23%，主要系 2025 年末远期结售汇业务公允价值变动所致。

49、投资收益

单位：元

项目	本期发生额	上期发生额
权益法核算的长期股权投资收益	-138,043.47	
交易性金融资产在持有期间的投资收益	5,836,787.97	1,080,614.91
处置交易性金融资产取得的投资收益	1,246,740.00	2,081,739.69
合计	6,945,484.50	3,162,354.60

其他说明：

本期投资收益较上期增长 119.63%，主要系 2025 年本公司利用闲置资金购买远期结售汇、银行理财等收益增加所致。

50、信用减值损失

单位：元

项目	本期发生额	上期发生额
应收账款坏账损失	-713,065.48	-603,729.56
其他应收款坏账损失	-685.88	9,896.96
合计	-713,751.36	-593,832.60

其他说明：

51、资产减值损失

单位：元

项目	本期发生额	上期发生额
一、存货跌价损失及合同履约成本减值损失	-3,718,606.21	-3,338,868.74
四、固定资产减值损失	-860,261.95	-536,951.27
十一、合同资产减值损失	-92.55	2,645.27
合计	-4,578,960.71	-3,873,174.74

其他说明：

52、资产处置收益

单位：元

资产处置收益的来源	本期发生额	上期发生额
处置未划分为持有待售的固定资产、在建工程、生产性生物资产及无形资产的处置利得或损失	-596,783.26	-1,964,292.59
其中：固定资产	-596,783.26	-1,964,292.59
使用权资产	6,806.25	
合计	-589,977.01	-1,964,292.59

53、营业外收入

单位：元

项目	本期发生额	上期发生额	计入当期非经常性损益的金 额
与企业日常活动无关的政府 补助	0.00	504,208.78	0.00
其他	187,973.19	625,112.02	187,973.19
合计	187,973.19	1,129,320.80	187,973.19

其他说明：

54、营业外支出

单位：元

项目	本期发生额	上期发生额	计入当期非经常性损益的金 额
非流动资产毁损报废损失	797,660.69	1,634,576.71	797,660.69
其他	1,449,812.50	205,395.22	1,449,812.50
合计	2,247,473.19	1,839,971.93	2,247,473.19

其他说明：

55、所得税费用

(1) 所得税费用表

单位：元

项目	本期发生额	上期发生额
当期所得税费用	8,377,935.74	7,784,409.19
递延所得税费用	163,210.56	-177,783.86
合计	8,541,146.30	7,606,625.33

(2) 会计利润与所得税费用调整过程

单位：元

项目	本期发生额
利润总额	70,182,351.55
按法定/适用税率计算的所得税费用	10,527,352.73
子公司适用不同税率的影响	1,060,454.02
调整以前期间所得税的影响	768,725.83
非应税收入的影响	-4,526,536.44
不可抵扣的成本、费用和损失的影响	295,383.32
使用前期未确认递延所得税资产的可抵扣亏损的影响	-246,273.53
本期未确认递延所得税资产的可抵扣暂时性差异或可抵扣 亏损的影响	889,328.43
税率变化对递延所得税费用的影响	-227,288.06
所得税费用	8,541,146.30

其他说明：

56、其他综合收益

详见附注 38。

57、现金流量表项目

（1）与经营活动有关的现金

收到的其他与经营活动有关的现金

单位：元

项目	本期发生额	上期发生额
利息收入	10,128,266.15	16,753,384.31
政府补助及返还	885,266.00	945,968.84
房租收入	881,464.00	923,480.00
赔偿款	30,000.00	577,743.00
股东承担的补缴社保费用	220,824.51	57,885.30
押金保证金往来款及其他	1,374,428.80	482,614.31
合计	13,520,249.46	19,741,075.76

收到的其他与经营活动有关的现金说明：

支付的其他与经营活动有关的现金

单位：元

项目	本期发生额	上期发生额
销售费用付现类	37,783,257.92	38,326,387.13
管理费用付现类	17,274,201.33	10,399,183.67
研发费用付现类	1,410,319.20	1,341,780.72
财务费用-手续费	413,010.87	658,660.03
其他往来及付现成本	4,653,659.88	1,947,606.07
合计	61,534,449.20	52,673,617.62

支付的其他与经营活动有关的现金说明：

（2）与投资活动有关的现金

收到的其他与投资活动有关的现金

单位：元

项目	本期发生额	上期发生额
远期结售汇业务	1,295,177.93	54,150.00
合计	1,295,177.93	54,150.00

收到的重要的与投资活动有关的现金

单位：元

项目	本期发生额	上期发生额
----	-------	-------

收到的其他与投资活动有关的现金说明：

支付的其他与投资活动有关的现金

单位：元

项目	本期发生额	上期发生额
远期结售汇业务		1,521,080.00

合计		1,521,080.00
----	--	--------------

支付的重要的与投资活动有关的现金

单位：元

项目	本期发生额	上期发生额
----	-------	-------

支付的其他与投资活动有关的现金说明：

(3) 与筹资活动有关的现金

收到的其他与筹资活动有关的现金

单位：元

项目	本期发生额	上期发生额
----	-------	-------

收到的其他与筹资活动有关的现金说明：

支付的其他与筹资活动有关的现金

单位：元

项目	本期发生额	上期发生额
偿还租赁负债本金和利息所支付的现金	8,656,028.72	8,162,542.65
合计	8,656,028.72	8,162,542.65

支付的其他与筹资活动有关的现金说明：

筹资活动产生的各项负债变动情况

适用 不适用

单位：元

项目	期初余额	本期增加		本期减少		期末余额
		现金变动	非现金变动	现金变动	非现金变动	
应付股利		11,645.70	63,825,000.00	63,836,645.70		
租赁负债（含一年内到期的非流动负债）	11,091,774.16		16,533,613.63	7,573,319.88	6,003,432.51	14,048,635.40
短期借款		4,793,868.00	21,613,883.00	26,407,751.00		
合计	11,091,774.16	4,805,513.70	101,972,496.63	97,817,716.58	6,003,432.51	14,048,635.40

(4) 以净额列报现金流量的说明

项目	相关事实情况	采用净额列报的依据	财务影响
----	--------	-----------	------

(5) 不涉及当期现金收支、但影响企业财务状况或在未来可能影响企业现金流量的重大活动及财务影响

58、现金流量表补充资料

(1) 现金流量表补充资料

单位：元

补充资料	本期金额	上期金额
1. 将净利润调节为经营活动现金流量		
净利润	61,641,205.25	69,760,401.72
加：资产减值准备	4,578,960.71	3,873,174.74
固定资产折旧、油气资产折耗、生产性生物资产折旧	38,888,291.29	31,426,235.37
使用权资产折旧	5,562,225.81	4,569,814.53
无形资产摊销	2,530,909.80	2,088,803.99
长期待摊费用摊销	2,357,214.44	1,234,737.45
处置固定资产、无形资产和其他长期资产的损失（收益以“-”号填列）	589,977.01	1,964,292.59
固定资产报废损失（收益以“-”号填列）	797,660.69	1,634,576.71
公允价值变动损失（收益以“-”号填列）	-2,058,838.54	2,307,456.15
财务费用（收益以“-”号填列）	1,109,515.62	378,635.34
投资损失（收益以“-”号填列）	-6,945,484.50	-3,162,354.60
递延所得税资产减少（增加以“-”号填列）	-449,242.61	-177,783.86
递延所得税负债增加（减少以“-”号填列）	2,499,748.58	
存货的减少（增加以“-”号填列）	-19,848,378.65	-9,962,316.14
经营性应收项目的减少（增加以“-”号填列）	-61,501,398.54	-11,356,041.78
经营性应付项目的增加（减少以“-”号填列）	40,810,153.07	22,279,185.76
其他		
信用减值准备	713,751.36	593,832.60
经营活动产生的现金流量净额	71,276,270.79	117,452,650.57
2. 不涉及现金收支的重大投资和筹资活动		
债务转为资本		
一年内到期的可转换公司债券		
融资租入固定资产		
3. 现金及现金等价物净变动情况：		
现金的期末余额	749,255,789.49	1,072,293,242.95
减：现金的期初余额	1,072,293,242.95	1,189,884,793.98
加：现金等价物的期末余额		
减：现金等价物的期初余额		
现金及现金等价物净增加额	-323,037,453.46	-117,591,551.03

(2) 本期支付的取得子公司的现金净额

单位：元

	金额
本期发生的企业合并于本期支付的现金或现金等价物	132,000,000.00
其中：	
国联电子	132,000,000.00
减：购买日子公司持有的现金及现金等价物	17,909,070.95
其中：	
国联电子	17,909,070.95
其中：	
取得子公司支付的现金净额	114,090,929.05

其他说明：

(3) 现金和现金等价物的构成

单位：元

项目	期末余额	期初余额
一、现金	749,255,789.49	1,072,293,242.95
其中：库存现金	13,368.78	13,327.29
可随时用于支付的银行存款	749,242,420.71	1,072,279,915.66
三、期末现金及现金等价物余额	749,255,789.49	1,072,293,242.95
其中：母公司或集团内子公司使用受限制的现金和现金等价物	2,522,478.38	

(4) 使用范围受限但仍属于现金及现金等价物列示的情况

单位：元

项目	本期金额	上期金额	仍属于现金及现金等价物的理由
银行存款	2,522,478.38		未完成银行变更手续造成冻结
合计	2,522,478.38		

(5) 不属于现金及现金等价物的货币资金

单位：元

项目	本期金额	上期金额	不属于现金及现金等价物的理由
未到期应收利息	159,472.83	274,502.09	未收到
合计	159,472.83	274,502.09	

其他说明：

(6) 其他重大活动说明

59、外币货币性项目

(1) 外币货币性项目

单位：元

项目	期末外币余额	折算汇率	期末折算人民币余额
货币资金			105,080,379.28
其中：美元	12,730,695.71	7.0288	89,481,514.01
欧元			
港币	1,269,061.97	0.9032	1,146,216.77
新台币	11,399,514.00	0.2236	2,548,931.33
越南盾	5,324,708.00	0.0003	1,597.41
日元	47,573.00	0.0448	2,131.27
泰铢	53,483,094.35	0.2225	11,899,988.49
应收账款			282,379,515.80
其中：美元	40,169,011.30	7.0288	282,339,946.61
欧元	4,804.71	8.2355	39,569.19
港币			
长期借款			
其中：美元			
欧元			
港币			
其他应收款			448,635.72
其中：泰铢	2,016,340.32	0.2225	448,635.72
应付账款			71,726,711.69
其中：美元	9,894,424.15	7.0288	69,545,928.47
港币	458,284.37	0.9032	413,922.44
新台币	4,249,801.00	0.2236	950,255.50
泰铢	3,670,136.09	0.2225	816,605.28
其他应付款			3,591,479.56
其中：美元	456,125.74	7.0288	3,206,016.60
泰铢	53,495.31	0.2225	11,902.71
新台币	1,670,663.00	0.2236	373,560.25

其他说明：

(2) 境外经营实体说明，包括对于重要的境外经营实体，应披露其境外主要经营地、记账本位币及选择依据，记账本位币发生变化的还应披露原因。

适用 不适用

本期本公司重要的境外经营实体为信音科技，其经营地为香港，记账本位币为美元。

60、租赁

（1） 本公司作为承租方

适用 不适用

未纳入租赁负债计量的可变租赁付款额

适用 不适用

与租赁相关的当期损益及现金流：

项 目	2025 年度金额
本期计入当期损益的采用简化处理的短期租赁费用	229,190.92
本期计入当期损益的采用简化处理的低价值资产租赁费用（短期租赁除外）	
租赁负债的利息费用	328,611.38
计入当期损益的未纳入租赁负债计量的可变租赁付款额	
转租使用权资产取得的收入	
与租赁相关的总现金流出	8,656,028.72
售后租回交易产生的相关损益	

1) 租赁活动

本公司作为承租人，主要租赁活动为房屋及建筑物租赁、机器设备租赁以及运输设备租赁。房屋及建筑物的用途主要为厂房和办公场所、机器设备及运输设备主要为日常生产和经营所需，租赁期限通常为 1-5 年，条款安排及条件参照行业惯例。在租赁期开始日，除应用简化处理的短期租赁和低价值资产租赁外，本公司对租赁确认使用权资产和租赁负债。

2) 未纳入租赁负债计量的未来潜在现金流出

可变租赁付款额

承租人仅运输设备租赁中包含与行驶里程相关的可变租赁付款额，双方约定每月行驶里程超出合同约定后按照每公里固定金额支付额外超公里金额。

续租选择权

本公司租赁无续租选择权约定。

终止租赁选择权

本公司租赁无终止租赁选择权约定。

余值担保

本公司租赁无余值担保约定。

承租人已承诺但尚未开始的租赁

截至 2025 年 12 月 31 日，本公司不存在承租人已承诺但尚未开始的租赁。

租赁导致的限制或承诺

公司报告期无租赁导致的限制或承诺情况。

售后租回

公司报告期无售后回租情况。

简化处理的短期租赁或低价值资产的租赁费用

适用 不适用

本公司简化处理的短期租赁为租赁期不超过 12 个月且不包含购买选择权的租赁。

涉及售后租回交易的情况

公司报告期无售后回租情况。

(2) 本公司作为出租方

作为出租人的经营租赁

适用 不适用

单位：元

项目	租赁收入	其中：未计入租赁收款额的可变租赁付款额相关的收入
租赁收入	839,489.54	
合计	839,489.54	

作为出租人的融资租赁

适用 不适用

未来五年每年未折现租赁收款额

适用 不适用

未折现租赁收款额与租赁投资净额的调节表

(3) 作为生产商或经销商确认融资租赁销售损益

适用 不适用

61、其他

八、研发支出

单位：元

项目	本期发生额	上期发生额
职工薪酬	18,897,371.35	17,742,462.31
直接投入	9,151,296.52	8,801,141.98

折旧与摊销	4,066,291.98	2,967,885.41
其他	1,330,489.81	1,265,830.87
合计	33,445,449.66	30,777,320.57
其中：费用化研发支出	33,445,449.66	30,777,320.57

1、符合资本化条件的研发项目

单位：元

项目	期初余额	本期增加金额			本期减少金额			期末余额
		内部开发支出	其他		确认为无形资产	转入当期损益		
合计								

重要的资本化研发项目

项目	研发进度	预计完成时间	预计经济利益产生方式	开始资本化的时点	开始资本化的具体依据
----	------	--------	------------	----------	------------

开发支出减值准备

单位：元

项目	期初余额	本期增加	本期减少	期末余额	减值测试情况
----	------	------	------	------	--------

2、重要外购在研项目

项目名称	预期产生经济利益的方式	资本化或费用化的判断标准和具体依据
------	-------------	-------------------

其他说明：

本公司本期无符合资本化条件的研发项目开发支出。

九、合并范围的变更

1、非同一控制下企业合并

(1) 本期发生的非同一控制下企业合并

单位：元

被购买方名称	股权取得时点	股权取得成本	股权取得比例	股权取得方式	购买日	购买日的确定依据	购买日至期末被购买方的收入	购买日至期末被购买方的净利润	购买日至期末被购买方的现金流
东莞市国联电子有限公司	2025年12月31日	216,833,443.30	80.00%	现金收购	2025年12月31日	取得被购买方实际控制权的日期	0.00	0.00	0.00

其他说明：

据本公司 2025 年 10 月 23 日第六届董事会第四次会议、2025 年 11 月 10 日 2025 年第三次临时股东会审议通过，本公司拟以超募资金 22,000 万元购买国天电子持有的国联电子 80% 股权。2025 年 12 月 22 日，国联电子完成工商变更登记

手续。本公司于 2025 年 12 月 25 日依据协议以现金向国天电子支付 60%的股权收购款。本公司收购国联电子合并日为 2025 年 12 月 31 日。

(2) 合并成本及商誉

单位：元

合并成本	国联电子
--现金	132,000,000.00
--非现金资产的公允价值	
--发行或承担的债务的公允价值	
--发行的权益性证券的公允价值	
--或有对价的公允价值	84,833,443.30
--购买日之前持有的股权于购买日的公允价值	
--其他	
合并成本合计	216,833,443.30
减：取得的可辨认净资产公允价值份额	73,081,373.47
商誉/合并成本小于取得的可辨认净资产公允价值份额的金额	143,752,069.83

合并成本公允价值的确定方法：

根据北方亚事资产评估有限责任公司（以下简称“北方亚事评估”）出具的《信音电子（中国）股份有限公司拟收购股权所涉及的东莞市国联电子有限公司股东全部权益价值项目资产评估报告》（北方亚事评报字[2025]第 01-1173 号），于评估基准日 2025 年 5 月 31 日，国联电子股东全部权益价值为 27,587.00 万元。本次交易各方协商确认，国联电子整体投前估值为 27,500.00 万元，本次收购国联电子 80%股权转让总价为 22,000.00 万元。根据股权转让协议约定，本公司在国联电子股权过户完成后 10 日内向国天电子支付现金对价的 60%即 13,200 万元人民币，2025 年度承诺利润完成支付现金对价的 10%即 2,200 万元人民币、2026 年度承诺利润完成支付 10%即 2,200 万元人民币、2027 年度承诺利润完成支付尾款 20%即 4,400 万元人民币，若业绩承诺期的每一年度承诺利润未完成，则当期对应的现金对价暂不支付留存至尾款。

本公司于 2025 年 12 月 25 日以现金向国天电子支付股权收购款人民币 132,000,000.00 元，并确认长期应付款 84,833,443.30 元人民币。

或有对价及其变动的说明

根据本公司与国天电子、国联电子、林锦夏和黄伟英夫妇签订的《关于东莞市国联电子有限公司之股权转让协议》（以下简称“股权转让协议”），本次交易的业绩承诺方为林锦夏、黄伟英，林锦夏、黄伟英就股权转让协议下的业绩补偿义务互负连带责任。业绩承诺方承诺国联电子各年度(2025 年、2026 年、2027 年)实现净利润分别不低于 2,400 万元人民币、2,600 万元人民币、2,900 万元人民币，同时业绩承诺期内累计实现净利润总额不低于 7,900 万元人民币。承诺业绩的具体定义为国联电子在业绩承诺各期实现的扣除非经常性损益前、后孰低的归母净利润的基础上，当国联电子各期因满足政府的企业录用残疾人优惠政策而获得的政府补助不在前述基础中时加回。

大额商誉形成的主要原因：

本公司将非同一控制下企业合并国联电子，合并成本大于合并中取得的国联电子可辨认净资产公允价值份额的差额确认为商誉。

其他说明：

(3) 被购买方于购买日可辨认资产、负债

单位：元

	国联电子	
	购买日公允价值	购买日账面价值
资产：		
货币资金	17,909,070.95	17,909,070.95
应收款项	107,889,319.99	107,889,319.99
存货	30,188,322.82	28,511,838.04
固定资产	33,643,310.10	32,647,231.92
无形资产	11,480,850.00	1,571,443.56
其他资产	20,173,387.30	20,173,387.30
负债：		
借款	43,842,694.45	43,842,694.45
应付款项	57,858,848.09	57,858,848.09
递延所得税负债	1,887,295.41	
其他负债	26,343,706.37	26,343,706.37
净资产	91,351,716.84	80,657,042.85
减：少数股东权益	18,270,343.37	0.00
取得的净资产	73,081,373.47	80,657,042.85

可辨认资产、负债公允价值的确定方法：

根据北方亚事评估出具的《信音电子（中国）股份有限公司合并东莞国联电子有限公司合并对价分摊涉及的东莞国联电子有限公司可辨认资产和负债公允价值资产评估报告》（北方亚事评报字[2026]第 01-0181 号）确定可辨认资产、负债公允价值。

企业合并中承担的被购买方的或有负债：

无

其他说明：

(4) 购买日之前持有的股权按照公允价值重新计量产生的利得或损失

是否存在通过多次交易分步实现企业合并并且在报告期内取得控制权的交易

是 否

(5) 其他说明

无

2、处置子公司

本期是否存在丧失子公司控制权的交易或事项

是 否

是否存在通过多次交易分步处置对子公司投资且在本期丧失控制权的情形

是 否

3、其他原因的合并范围变动

说明其他原因导致的合并范围变动（如，新设子公司、清算子公司等）及其相关情况：

无

4、其他

无

十、在其他主体中的权益

1、在子公司中的权益

(1) 企业集团的构成

单位：元

子公司名称	注册资本	主要经营地	注册地	业务性质	持股比例		取得方式
					直接	间接	
信音科技	682,720.00	香港	香港湾仔轩尼诗道 302-8 号集成中心 2702-03 室	连接器销售	100.00%		投资设立
泰国信音	54,732,846.70	泰国	泰国北榄府	连接器销售及研发、生产和销售电脑电子插件	85.60%	14.40%	投资设立 99.99996%
苏州信音连接器	19,000,000.00	苏州	苏州市吴中区胥口镇新峰路 509 号 6 幢 3、4、5 层	连接器生产和销售	100.00%		投资设立
信音汽车电子	9,000,000.00	苏州	苏州市吴中区胥口镇新峰路 509 号 6 幢 5 层	连接器研发、生产和销售	100.00%		投资设立
中山信音	23,240,090.53	中山	中山市三角镇高平工业区福泽路 17 号硅谷动力·深中高科技产业示范基地 A3	连接器研发、生产和销售	100.00%		同一控制下企业合并

			栋第一、二楼				
中山信音连接器	6,000,000.00	中山	中山市三角镇高平工业区福泽路 17 号硅谷动力·深中高科技产业示范基地 A3 栋第三楼	连接器生产和销售		100.00%	同一控制下企业合并
信音圣荷西	186,624.00	美国	46560 FREMONT BLVD SUITE 403, FREMONT, CA 94538	连接器销售		100.00%	投资设立
国联电子	63,000,000.00	东莞	广东省东莞市塘厦镇永太路 3 号 12 栋 802 室、15 栋 201 室、601 室、701 室	线束连接器生产和销售		80.00%	非同一控制下企业合并

单位：元

在子公司的持股比例不同于表决权比例的说明：

持有半数或以下表决权但仍控制被投资单位、以及持有半数以上表决权但不控制被投资单位的依据：

对于纳入合并范围的重要的结构化主体，控制的依据：

确定公司是代理人还是委托人的依据：

其他说明：

(2) 重要的非全资子公司

单位：元

子公司名称	少数股东持股比例	本期归属于少数股东的损益	本期向少数股东宣告分派的股利	期末少数股东权益余额
国联电子	20.00%	0.00		18,270,343.37

子公司少数股东的持股比例不同于表决权比例的说明：

其他说明：

(3) 重要非全资子公司的主要财务信息

单位：元

子公司名称	期末余额						期初余额					
	流动资产	非流动资产	资产合计	流动负债	非流动负债	负债合计	流动资产	非流动资产	资产合计	流动负债	非流动负债	负债合计
国联电子	164,921,603.77	43,780,687.99	208,702,291.76	121,648,197.59	6,397,051.32	128,045,248.91						

单位：元

子公司名	本期发生额	上期发生额
------	-------	-------

称	营业收入	净利润	综合收益 总额	经营活动 现金流量	营业收入	净利润	综合收益 总额	经营活动 现金流量
国联电子	317,501,768.57	30,197,111.35	30,197,111.35	- 3,413,885.91				

其他说明：

2、在合营企业或联营企业中的权益

(1) 不重要的合营企业和联营企业的汇总财务信息

单位：元

	期末余额/本期发生额	期初余额/上期发生额
合营企业：		
下列各项按持股比例计算的合计数		
联营企业：		
投资账面价值合计	8,561,956.53	
下列各项按持股比例计算的合计数		
--净利润	-138,043.47	
--综合收益总额	-138,043.47	

其他说明：

十一、政府补助

1、报告期末按应收金额确认的政府补助

适用 不适用

未能在预计时点收到预计金额的政府补助的原因

适用 不适用

2、涉及政府补助的负债项目

适用 不适用

3、计入当期损益的政府补助

适用 不适用

单位：元

会计科目	本期发生额	上期发生额
其他收益	885,266.00	441,760.06
营业外收入		504,208.78
合计	885,266.00	945,968.84

其他说明

十二、与金融工具相关的风险

1、金融工具产生的各类风险

管理层通过职能部门负责日常的风险管理（例如本公司信用管理部对公司发生的赊销业务进行逐笔进行审核）。本公司内部审计部门对公司风险管理的政策和程序的执行情况进行日常监督，并且将有关发现及时报告给本公司审计委员会。

本公司风险管理的总体目标是在不过度影响公司竞争力和应变力的情况下，制定尽可能降低各类与金融工具相关风险的风险管理政策。

1.信用风险

信用风险，是指金融工具的一方未能履行义务从而导致另一方发生财务损失的风险。本公司的信用风险主要产生于货币资金、应收票据、应收账款、应收款项融资、其他应收款、合同资产等，这些金融资产的信用风险源自交易对手违约，最大的风险敞口等于这些工具的账面金额。

本公司货币资金主要存放于商业银行等金融机构，本公司认为这些商业银行具备较高信誉和资产状况，存在较低的信用风险。

对于应收票据、应收账款、应收款项融资、其他应收款、合同资产等，本公司设定相关政策以控制信用风险敞口。本公司基于对客户的财务状况、从第三方获取担保的可能性、信用记录及其他因素诸如目前市场状况等评估客户的信用资质并设置相应信用期。本公司会定期对客户信用记录进行监控，对于信用记录不良的客户，本公司会采用书面催款、缩短信用期或取消信用期等方式，以确保本公司的整体信用风险在可控的范围内。

（1）信用风险显著增加判断标准

本公司在每个资产负债表日评估相关金融工具的信用风险自初始确认后是否已显著增加。在确定信用风险自初始确认后是否显著增加时，本公司考虑在无须付出不必要的额外成本或努力即可获得合理且有依据的信息，包括基于本公司历史数据的定性和定量分析、外部信用风险评级以及前瞻性信息。本公司以单项金融工具或者具有相似信用风险特征的金融工具组合为基础，通过比较金融工具在资产负债表日发生违约的风险与在初始确认日发生违约的风险，以确定金融工具预计存续期内发生违约风险的变化情况。

当触发以下一个或多个定量、定性标准时，本公司认为金融工具的信用风险已发生显著增加：定量标准主要为报告日剩余存续期违约概率较初始确认时上升超过一定比例；定性标准为主要债务人经营或财务情况出现重大不利变化、预警客户清单等。

（2）已发生信用减值资产的定义

为确定是否发生信用减值，本公司所采用的界定标准，与内部针对相关金融工具的信用风险管理目标保持一致，同时考虑定量、定性指标。

本公司评估债务人是否发生信用减值时，主要考虑以下因素：发行方或债务人发生重大财务困难；债务人违反合同，如偿付利息或本金违约或逾期等；债权人出于与债务人财务困难有关的经济或合同考虑，给予债务人在任何其他情况下都不会做出的让步；债务人很可能破产或进行其他财务重组；发行方或债务人财务困难导致该金融资产的活跃市场消失；以大幅折扣购买或源生一项金融资产，该折扣反映了发生信用损失的事实。

金融资产发生信用减值，有可能是多个事件的共同作用所致，未必是可单独识别的事件所致。

(3) 预期信用损失计量的参数

根据信用风险是否发生显著增加以及是否已发生信用减值，本公司对不同的资产分别以 12 个月或整个存续期的预期信用损失计量减值准备。预期信用损失计量的关键参数包括违约概率、违约损失率和违约风险敞口。本公司考虑历史统计数据(如交易对手评级、担保方式及抵质押物类别、还款方式等)的定量分析及前瞻性信息，建立违约概率、违约损失率及违约风险敞口模型。

相关定义如下：

违约概率是指债务人在未来 12 个月或在整个剩余存续期，无法履行其偿付义务的可能性。

违约损失率是指本公司对违约风险暴露发生损失程度作出的预期。根据交易对手的类型、追索的方式和优先级，以及担保品的不同，违约损失率也有所不同。违约损失率为违约发生时风险敞口损失的百分比，以未来 12 个月内或整个存续期为基准进行计算；

违约风险敞口是指，在未来 12 个月或在整个剩余存续期中，在违约发生时，本公司应被偿付的金额。信用风险显著增加的评估及预期信用损失的计算均涉及前瞻性信息。本公司通过进行历史数据分析，识别出影响各业务类型信用风险及预期信用损失的关键经济指标。

本公司所承受的最大信用风险敞口为资产负债表中每项金融资产的账面金额。本公司投资的银行理财产品，交易对方的信用评级须高于或与本公司相同。鉴于交易对方的信用评级良好，本公司管理层并不预期交易对方会无法履行义务。

除附注十四所载本公司作出的财务担保外，本公司没有提供任何其他可能令本公司承受信用风险的担保。本公司应收账款中，前五大客户的应收账款占本公司应收账款总额的 44.02%（比较期：54.38%）；本公司其他应收款中，欠款金额前五大公司的其他应收款占本公司其他应收款总额的 88.35%（比较期：96.38%）。

2.流动性风险

流动性风险，是指企业在履行以交付现金或其他金融资产的方式结算的义务时发生资金短缺的风险。本公司下属成员企业各自负责其现金流量预测。公司下属财务部门基于各成员企业的现金流量预测结果，在公司层面持续监控公司短期和长期的资金需求，以确保维持充裕的现金储备；同时持续监控是否符合借款协议的规定，从主要金融机构获得提供足够备用资金的承诺，以满足短期和长期的资金需求。此外，本公司与主要业务往来银行订立融资额度授信协议，为本公司履行与商业票据相关的义务提供支持。截至 2025 年 12 月 31 日，本公司已拥有国内多家银行提供的银行授信额度，金额 2,500 万元人民币、3,740 万美元、1 亿元泰铢、2 亿元日元，其中：已使用授信金额分别为 2,085 万人民币、87 万美元。

截至 2025 年 12 月 31 日，本公司金融负债到期期限如下：

项目	2025 年 12 月 31 日				
	即时偿还	1 年以内	1-5 年	5 年以上	合计
短期借款		39,892,694.45			39,892,694.45
应付账款		296,046,843.13			296,046,843.13

其他应付款		9,949,735.67			9,949,735.67
长期借款（含一年内到期）		603,753.75	3,950,000.00		4,553,753.75
租赁负债（含一年内到期）		6,822,420.41	9,635,114.67		16,457,535.08
长期应付款（含一年内到期）		22,000,000.00	62,833,443.30		84,833,443.30
合计		375,315,447.41	76,418,557.97		451,734,005.38

（续上表）

项目	2024 年 12 月 31 日				
	即时偿还	1 年以内	1-5 年	5 年以上	合计
交易性金融负债		798,647.04			798,647.04
应付账款		201,650,254.57			201,650,254.57
其他应付款		5,767,778.61			5,767,778.61
租赁负债（含一年内到期）		5,167,465.19	5,924,308.97		11,091,774.16
合计		213,384,145.41	5,924,308.97		219,308,454.38

3. 市场风险

（1）外汇风险

本公司的汇率风险主要来自本公司及下属子公司持有的不以其记账本位币计价的外币资产和负债。本公司外销业务占比较高，收入以美元结算为主。

①截至 2025 年 12 月 31 日，本公司各外币资产负债项目的主要外汇风险敞口如下（出于列报考虑，风险敞口金额以人民币列示，以资产负债表日即期汇率折算）：

项目	2025 年 12 月 31 日					
	美元		其他项目		合计	
	外币	人民币	外币	人民币	外币	人民币
货币资金	12,730,695.71	89,481,514.01	71,523,951.32	15,598,865.27	84,254,647.03	105,080,379.28
应收账款	40,169,011.30	282,339,946.61	4,804.71	39,569.19	40,173,816.01	282,379,515.80
其他应收款			2,016,340.32	448,635.72	2,016,340.32	448,635.72
小计	52,899,707.01	371,821,460.62	73,545,096.35	16,087,070.18	126,444,803.36	387,908,530.80
外币金融负债：						
应付账款	9,894,424.15	69,545,928.47	8,378,221.46	2,180,783.22	18,272,645.61	71,726,711.69
其他应付款	456,125.74	3,206,016.60	1,724,158.31	385,462.96	2,180,284.05	3,591,479.56
小计	10,350,549.89	72,751,945.07	10,102,379.77	2,566,246.18	20,452,929.66	75,318,191.25

（续上表）

项目	2024年12月31日					
	美元		其他项目		合计	
	外币	人民币	外币	人民币	外币	人民币
货币资金	10,545,091.05	75,802,332.50	42,292,602.12	7,716,848.20	52,837,693.17	83,519,180.70
应收账款	31,799,243.82	228,585,685.35	21,009.93	158,114.43	31,820,253.75	228,743,799.78
其他应收款			3,784,003.07	805,532.85	3,784,003.07	805,532.85
小计	42,344,334.87	304,388,017.85	46,097,615.12	8,680,495.48	88,441,949.99	313,068,513.33
外币金融负债：						
应付账款	7,442,702.31	53,501,121.31	7,504,268.38	1,902,087.34	14,946,970.69	55,403,208.65
其他应付款	387,272.71	2,783,871.15	1,419,813.50	311,223.12	1,807,086.21	3,095,094.27
小计	7,829,975.02	56,284,992.46	8,924,081.88	2,213,310.46	16,754,056.90	58,498,302.92

本公司密切关注汇率变动对本公司汇率风险的影响。本公司持续监控公司外币交易和外币资产及负债的规模，以最大程度降低面临的外汇风险；为此，本公司可能会以签署远期外汇合约的方式来达到规避外汇风险的目的。本年度公司签署的远期外汇合约或货币互换合约情况如下：2025年度签订远期结售汇业务合约6,050.00万美元。截至2025年12月31日，仍在执行的远期结售汇业务合约共2,250.00万美元。

②敏感性分析

于2025年12月31日，在其他风险变量不变的情况下，如果当日人民币对于美元升值或贬值10%，那么本公司当年的净利润将增加或减少2,626.73万元。（2024年度约2,237.10万元）。

（2）利率风险

本公司的利率风险主要产生于长期银行借款、应付债券等长期带息债务。浮动利率的金融负债使本公司面临现金流量利率风险，固定利率的金融负债使本公司面临公允价值利率风险。本公司根据当时的市场环境来决定固定利率及浮动利率合同的相对比例。

本公司总部财务部门持续监控集团利率水平。利率上升会增加新增带息债务的成本以及本公司尚未付清的以浮动利率计息的带息债务的利息支出，并对本公司的财务业绩产生重大的不利影响，管理层会依据最新的市场状况及时做出调整。

十三、公允价值的披露

1、以公允价值计量的资产和负债的期末公允价值

单位：元

项目	期末公允价值			
	第一层次公允价值计量	第二层次公允价值计量	第三层次公允价值计量	合计
一、持续的公允价值计量	--	--	--	--
（一）交易性金融资产		1,260,191.50		1,260,191.50

产				
1. 以公允价值计量且其变动计入当期损益的金融资产		1,260,191.50		1,260,191.50
(3) 衍生金融资产		1,260,191.50		1,260,191.50
2. 指定以公允价值计量且其变动计入当期损益的金融资产			20,313,586.32	20,313,586.32
应收款项融资			20,313,586.32	20,313,586.32
持续以公允价值计量的资产总额		1,260,191.50	20,313,586.32	21,573,777.82
二、非持续的公允价值计量	--	--	--	--

2、持续和非持续第一层次公允价值计量项目市价的确定依据

不适用

3、持续和非持续第二层次公允价值计量项目，采用的估值技术和重要参数的定性及定量信息

持续第二层次公允价值计量的以公允价值计量且其变动计入当期损益的金融资产：公司与金融机构订立了远期外汇合约及其他理财产品协议，资产负债表日公允价值根据金融机构提供的参考估值确定。

4、持续和非持续第三层次公允价值计量项目，采用的估值技术和重要参数的定性及定量信息

持续第三层次公允价值计量的以公允价值计量且其变动计入其他综合收益的金融资产（应收款项融资）：系本公司未通过合同现金流量测试的应收票据，因该等应收票据均为于一年内到期的无息票据，故将其票面价值作为期末公允价值。

5、持续的第三层次公允价值计量项目，期初与期末账面价值间的调节信息及不可观察参数敏感性分析

持续第三层次公允价值计量的以公允价值计量且其变动计入其他综合收益的金融资产（应收款项融资）：系本公司未通过合同现金流量测试的应收票据，因该等应收票据均为于一年内到期的无息票据，故将其票面价值作为期末公允价值。

6、持续的公允价值计量项目，本期内发生各层级之间转换的，转换的原因及确定转换时点的政策

本年度，本公司的金融资产及金融负债的公允价值计量未发生第一层次和第二层次之间的转换，亦无转入或转出第三层次的情况。

7、本期内发生的估值技术变更及变更原因

本公司金融工具的公允价值估值技术在本年度未发生变更。

8、不以公允价值计量的金融资产和金融负债的公允价值情况

本公司以摊余成本计量的金融资产和金融负债主要包括：货币资金、应收票据、应收账款、其他应收款、短期借款、应付账款、其他应付款、一年内到期的长期借款、长期应付款、长期借款等。

9、其他

十四、关联方及关联交易

1、本企业的母公司情况

母公司名称	注册地	业务性质	注册资本	母公司对本企业的持股比例	母公司对本企业的表决权比例
台湾信音	新竹县湖口乡中正村中正路二段209号	贸易	200,000.00 万新台币元	61.20%	61.20%
BVI 信音	Vistra Corporate Services Centre, Wickhams Cay II, Road Town, Tortola, VG1110, British Virgin Islands	投资	1,870 万美元	61.20%	61.20%
信音控股	Office E, 12/Floor, Thomson Commercial Building, 8 Thomson Road, Wan Chai, Hong Kong	投资	2,100 万美元	61.20%	61.20%

本企业的母公司情况的说明

本公司直接控股母公司为信音控股，信音控股是 BVI 信音的全资子公司，BVI 信音系台湾信音的全资子公司，因此本公司最终控股母公司为台湾信音。

本企业最终控制方是台湾信音。

其他说明：

2、本企业的子公司情况

本企业子公司的情况详见附注十。

3、本企业合营和联营企业情况

本企业重要的合营或联营企业详见附注十。

本期与本公司发生关联方交易，或前期与本公司发生关联方交易形成余额的其他合营或联营企业情况如下：

合营或联营企业名称	与本企业关系
素丰平自动化设备（昆山）有限公司	本公司持有其 15% 股权，麦兆舜担任董事、曾赐斌担任监事的企业

其他说明：

4、其他关联方情况

其他关联方名称	其他关联方与本企业关系
Singatron Enterprise Co. Ltd. (USA) (以下简称“SE(USA)”))	本公司董事甘信男之弟甘仕男及其配偶吴瑶玲分别担任董事长、财务总监并合计持股 100%的企业
甘信男	本公司董事、信音控股董事、BVI 信音董事、台湾信音董事长、台湾信音法人董事甘氏投资代表人
彭朋煌	2025 年 5 月前担任本公司董事、台湾信音副董事长、总经理
志丰电子股份有限公司	本公司报告期内董事彭朋煌担任董事的企业
彭国铭	本公司董事
杨政纲	本公司董事
甘逸群	本公司董事、董事甘信男之子
朱志强	2025 年 5 月卸任本公司董事、2025 年 6 月卸任台湾董事
林茂贤	本公司董事长
李岳峯	本公司总经理
麦兆舜	本公司副总经理
曾赐斌	本公司副总经理、董事会秘书
顾立	本公司财务负责人
江庆丰	本公司职工代表董事
吴兆家	2025 年 9 月卸任本公司监事会主席
祁建年	2025 年 9 月卸任本公司监事
田芳	2025 年 9 月卸任本公司职工监事
杨艳波	本公司独立董事
卢侠巍	自 2025 年 5 月担任本公司独立董事
张晓朋	本公司独立董事
梁永明	2025 年 5 月卸任本公司独立董事

其他说明：

5、关联交易情况

(1) 购销商品、提供和接受劳务的关联交易

采购商品/接受劳务情况表

单位：元

关联方	关联交易内容	本期发生额	获批的交易额度	是否超过交易额度	上期发生额
SE(USA)	业务推广费	281,144.54	1,400,000.00	否	412,999.56
素丰平自动化设备（昆山）有限公司	采购设备模具款	12,215,425.00	20,000,000.00	否	

出售商品/提供劳务情况表

单位：元

关联方	关联交易内容	本期发生额	上期发生额
SE(USA)	货物销售	82,304,097.39	82,525,107.95
SE(USA)	模具费	745,938.20	
台湾信音	货物销售	10,837,061.88	11,667,363.89
合计		93,887,097.47	94,192,471.84

购销商品、提供和接受劳务的关联交易说明

除经销本公司产品外，SE (USA) 同时还在美国为本公司提供产品销售推广服务，根据 SE (USA) 提供服务的不同内容，本公司依合同约定向其支付相应的业务推广费。

(2) 关联租赁情况

本公司作为出租方：

单位：元

承租方名称	租赁资产种类	本期确认的租赁收入	上期确认的租赁收入
-------	--------	-----------	-----------

本公司作为承租方：

单位：元

出租方名称	租赁资产种类	简化处理的短期租赁和低价值资产租赁的租金费用（如适用）		未纳入租赁负债计量的可变租赁付款额（如适用）		支付的租金		承担的租赁负债利息支出		增加的使用权资产	
		本期发生额	上期发生额	本期发生额	上期发生额	本期发生额	上期发生额	本期发生额	上期发生额	本期发生额	上期发生额
台湾信音	房屋及建筑物					1,017,295.95	1,026,035.92	48,705.79	35,495.19		2,984,089.08

关联租赁情况说明

(3) 关联担保情况

本公司作为担保方

单位：元

被担保方	担保金额	担保起始日	担保到期日	担保是否已经履行完毕
------	------	-------	-------	------------

本公司作为被担保方

单位：元

担保方	担保金额	担保起始日	担保到期日	担保是否已经履行完毕
台湾信音	28,115,200.00	2024年08月28日	2025年08月31日	是
台湾信音	21,086,400.00	2024年12月23日	2025年12月23日	是
台湾信音	28,115,200.00	2025年09月02日	2026年08月31日	否
信音科技	22,250,000.00	2025年01月08日	2026年01月08日	否
信音科技	8,959,400.00	2025年05月20日	2026年05月20日	否
信音科技	2,811,520.00	2025年07月21日	2026年07月21日	否

关联担保情况说明

截止 2025 年 12 月 31 日，本公司给关联方担保余额为 0 元。

(4) 关键管理人员报酬

单位：元

项目	本期发生额	上期发生额
关键管理人员报酬	7,074,487.36	5,694,745.82

（5）其他关联交易

SE(USA)授权本公司使用商标

SE(USA)与本公司 2021 年 1 月签署《商标授权协议》，许可本公司在美加地区无偿使用其在美国注册的商标一项（商标号 1863589），授权范围为本公司及控股子公司对外广告宣传（包括展览、展示、会展、网站）、名片、生产的产品，并对协议签署以前本公司无偿使用其上述商标，不向公司追索或主张任何经济利益，亦不存在法律纠纷或潜在法律纠纷。

6、关联方应收应付款项

（1）应收项目

单位：元

项目名称	关联方	期末余额		期初余额	
		账面余额	坏账准备	账面余额	坏账准备
应收账款	SE(USA)	21,008,418.42	210,084.18	14,299,498.17	142,994.98
应收账款	台湾信音	3,486,471.63	34,864.72	4,368,456.17	43,684.56

（2）应付项目

单位：元

项目名称	关联方	期末账面余额	期初账面余额
应付账款	素丰平自动化设备（昆山）有限公司	3,127,241.60	
其他应付款	SE(USA)	109,711.41	136,762.76

7、关联方承诺

关联方	关联交易内容	本期发生额	上期发生额
信音控股	承担补缴社保、公积金费用	220,824.51	57,885.30
合计		220,824.51	57,885.30

2025 年收到信音控股按照上市时承诺支付信音电子补缴的员工社保、公积金费用 220,824.51 元。

8、其他

十五、股份支付

1、股份支付总体情况

适用 不适用

2、以权益结算的股份支付情况

适用 不适用

3、以现金结算的股份支付情况

适用 不适用

4、本期股份支付费用

适用 不适用

5、股份支付的修改、终止情况

6、其他

十六、承诺及或有事项

1、重要承诺事项

资产负债表日存在的重要承诺

截至 2025 年 12 月 31 日，本公司无需要披露的重要承诺事项。

2、或有事项

(1) 资产负债表日存在的重要或有事项

为关联方提供担保详见“附注十四、5. 关联方交易之关联担保情况”。

(2) 公司没有需要披露的重要或有事项，也应予以说明

公司不存在需要披露的重要或有事项。

3、其他

十七、资产负债表日后事项

1、利润分配情况

拟分配每 10 股派息数（元）	1.6
经审议批准宣告发放的每 10 股派息数（元）	1.6
利润分配方案	2026 年 4 月 10 日，经第六届董事会第六次会议决议，关于公司 2025 年度利润分配预案的议案：公司拟以 2025 年 12 月 31 日总股本 170,200,000 为基数，向全体股东按每 10 股派发现金股利人民币 1.6 元(含税)，共计派发人民币 27,232,000.00 元(含税)，剩余未分配利润结转至下一年度。本次不送红股，不进行资本公积金转增股本。本次利润分配预案需经股东大会审议通过后方可实施。

十八、其他重要事项

1、分部信息

(1) 报告分部的确定依据与会计政策

本公司以内部组织结构、管理要求、内部报告制度为依据确定经营分部。本公司的经营分部是指同时满足下列条件的组成部分：

- (1) 该组成部分能够在日常活动中产生收入、发生费用；
- (2) 管理层能够定期评价该组成部分的经营成果，以决定向其配置资源、评价其业绩；
- (3) 能够取得该组成部分的财务状况、经营成果和现金流量等有关会计信息。

本公司以经营分部为基础确定报告分部，满足下列条件之一的经营分部确定为报告分部：

- (1) 该经营分部的分部收入占所有分部收入合计的 10% 或者以上；
- (2) 该分部的分部利润（亏损）的绝对额，占所有盈利分部利润合计额或者所有亏损分部亏损合计额的绝对额两者中较大者的 10% 或者以上。

本公司的业务单一，主要为生产连接器，管理层将此业务视作为一个整体实施管理、评估经营成果，因此，本财务报表不呈报分部信息。

(2) 报告分部的财务信息

单位：元

项目		分部间抵销	合计

(3) 公司无报告分部的，或者不能披露各报告分部的资产总额和负债总额的，应说明原因

(4) 其他说明

2、其他对投资者决策有影响的重要交易和事项

3、其他

十九、母公司财务报表主要项目注释

1、应收账款

(1) 按账龄披露

单位：元

账龄	期末账面余额	期初账面余额

1 年以内（含 1 年）	294,152,127.82	261,549,092.92
合计	294,152,127.82	261,549,092.92

(2) 按坏账计提方法分类披露

单位：元

类别	期末余额					期初余额				
	账面余额		坏账准备		账面价值	账面余额		坏账准备		账面价值
	金额	比例	金额	计提比例		金额	比例	金额	计提比例	
其中：										
按组合计提坏账准备的应收账款	294,152,127.82	100.00%	308,618.12	0.10%	293,843,509.70	261,549,092.92	100.00%	244,632.05	0.09%	261,304,460.87
其中：										
合并范围内关联方组合	265,093,910.21	90.12%	0.00	0.00%	265,093,910.21	238,831,820.43	91.31%	0.00	0.00%	238,831,820.43
账龄分析法组合	29,058,217.61	9.88%	308,618.12	1.06%	28,749,599.49	22,717,272.49	8.69%	244,632.05	1.08%	22,472,640.44
合计	294,152,127.82	100.00%	308,618.12	0.10%	293,843,509.70	261,549,092.92	100.00%	244,632.05	0.09%	261,304,460.87

按组合计提坏账准备：合并范围内关联方组合/账龄分析法组合

单位：元

名称	期末余额		
	账面余额	坏账准备	计提比例
信用期内	28,607,319.01	286,073.19	1.00%
逾期 0-30 天	450,898.60	22,544.93	5.00%
合计	29,058,217.61	308,618.12	

确定该组合依据的说明：

①合并范围内关联方组合

此组合系合并范围内的关联往来，不计提坏账准备。

③于 2025 年 12 月 31 日，按账龄分析法组合计提坏账准备的应收账款

账龄	2025 年 12 月 31 日		
	账面余额	坏账准备	计提比例 (%)
信用期内	28,607,319.01	286,073.19	1.00
逾期 0-30 天	450,898.60	22,544.93	5.00
逾期 31-60 天			

逾期 61-90 天			
逾期 91-120 天			
逾期 121 天以上			
合计	29,058,217.61	308,618.12	1.06

确定该组合依据的说明：

组合名称	确定组合的依据	计提方法
合并范围内关联方组合	合并范围内的关联方之间的应收款项回收风险较低	参考历史信用损失经验，结合当前状况以及对未来经济状况的预期计算预期信用损失
账龄分析法组合	以账龄作为信用风险特征	本公司根据以往的历史经验对应收款项计提比例作出最佳估计，参考应收款项的账龄进行信用风险组合分类

如是按照预期信用损失一般模型计提应收账款坏账准备：

适用 不适用

(3) 本期计提、收回或转回的坏账准备情况

本期计提坏账准备情况：

单位：元

类别	期初余额	本期变动金额				期末余额
		计提	收回或转回	核销	其他	
账龄分析法组合	244,632.05	63,986.07				308,618.12
合计	244,632.05	63,986.07				308,618.12

其中本期坏账准备收回或转回金额重要的：

单位：元

单位名称	收回或转回金额	转回原因	收回方式	确定原坏账准备计提比例的依据及其合理性

(4) 本期实际核销的应收账款情况

单位：元

项目	核销金额

其中重要的应收账款核销情况：

单位：元

单位名称	应收账款性质	核销金额	核销原因	履行的核销程序	款项是否由关联交易产生

应收账款核销说明：

(5) 按欠款方归集的期末余额前五名的应收账款和合同资产情况

单位：元

单位名称	应收账款期末余额	合同资产期末余额	应收账款和合同资产期末余额	占应收账款和合同资产期末余额合计数的比例	应收账款坏账准备和合同资产减值准备期末余额
第一名	257,810,990.53		257,810,990.53	87.64%	
第二名	5,180,639.72		5,180,639.72	1.76%	51,806.40
第三名	4,447,657.27		4,447,657.27	1.51%	
第四名	3,305,703.06		3,305,703.06	1.12%	33,057.03
第五名	2,484,149.00		2,484,149.00	0.84%	42,784.83
合计	273,229,139.58		273,229,139.58	92.87%	127,648.26

2、其他应收款

单位：元

项目	期末余额	期初余额
其他应收款	14,061,192.87	10,909,518.14
合计	14,061,192.87	10,909,518.14

(1) 其他应收款

1) 其他应收款按款项性质分类情况

单位：元

款项性质	期末账面余额	期初账面余额
应收出口退税	5,320,024.21	7,966,533.10
合并范围内关联方往来	8,736,418.66	2,941,180.04
保证金及押金	70,000.00	71,900.00
其他	5,000.00	87,049.21
坏账准备	-70,250.00	-157,144.21
合计	14,061,192.87	10,909,518.14

2) 按账龄披露

单位：元

账龄	期末账面余额	期初账面余额
1 年以内（含 1 年）	11,298,949.02	8,147,119.29
1 至 2 年	87,986.19	2,762,493.85
2 至 3 年	2,674,507.66	
3 年以上	70,000.00	157,049.21
5 年以上	70,000.00	157,049.21
合计	14,131,442.87	11,066,662.35

3) 按坏账计提方法分类披露

单位：元

类别	期末余额					期初余额				
	账面余额		坏账准备		账面价值	账面余额		坏账准备		账面价值
	金额	比例	金额	计提比例		金额	比例	金额	计提比例	

其中：										
按组合计提坏账准备	14,131,442.87	100.00%	70,250.00	0.50%	14,061,192.87	11,066,662.35	100.00%	157,144.21	1.42%	10,909,518.14
其中：										
合并范围内关联方组合	8,736,418.66	61.82%		0.00%	8,736,418.66	2,941,180.04	26.58%		0.00%	2,941,180.04
无风险组合（出口退税）	5,320,024.21	37.65%		0.00%	5,320,024.21	7,966,533.10	71.99%		0.00%	7,966,533.10
账龄分析法	75,000.00	0.53%	70,250.00	93.67%	4,750.00	158,949.21	1.44%	157,144.21	98.86%	1,805.00
合计	14,131,442.87	100.00%	70,250.00	0.50%	14,061,192.87	11,066,662.35	100.00%	157,144.21	1.42%	10,909,518.14

按组合计提坏账准备：账龄分析法组合

单位：元

名称	期末余额		
	账面余额	坏账准备	计提比例
合并范围内关联方组合	8,736,418.66		0.00%
无风险组合（出口退税）	5,320,024.21		
账龄分析法	75,000.00	70,250.00	93.67%
合计	14,131,442.87	70,250.00	

确定该组合依据的说明：

组合名称	确定组合的依据	计提方法
合并范围内关联方组合	合并范围内的关联方之间的应收款项回收风险较低	参考历史信用损失经验，结合当前状况以及对未来经济状况的预期计算预期信用损失
无风险组合	出口退税	不计提坏账准备
账龄分析法组合	以账龄作为信用风险特征	参考历史信用损失经验，结合当前状况及未来经济状况的预测，按账龄与未来12个月或整个存续期预期信用损失率对照表计提坏账准备

按预期信用损失一般模型计提坏账准备：

单位：元

坏账准备	第一阶段	第二阶段	第三阶段	合计
	未来12个月预期信用损失	整个存续期预期信用损失(未发生信用减值)	整个存续期预期信用损失(已发生信用减值)	
2025年1月1日余额	70,095.00		87,049.21	157,144.21
2025年1月1日余额在本期				
本期计提	155.00			155.00
本期核销			87,049.21	87,049.21
2025年12月31日余额	70,250.00		0.00	70,250.00

各阶段划分依据和坏账准备计提比例

账龄	其他应收款账龄计提比例
1 年以内	5%
1-2 年	10%
2-3 年	50%
3 年以上	100%

损失准备本期变动金额重大的账面余额变动情况

适用 不适用

4) 本期计提、收回或转回的坏账准备情况

本期计提坏账准备情况：

单位：元

类别	期初余额	本期变动金额				期末余额
		计提	收回或转回	转销或核销	其他	
账龄分析法组合	157,144.21	155.00		87,049.21		70,250.00
合计	157,144.21	155.00		87,049.21		70,250.00

其中本期坏账准备转回或收回金额重要的：

单位：元

单位名称	收回或转回金额	转回原因	收回方式	确定原坏账准备计提比例的依据及其合理性

5) 本期实际核销的其他应收款情况

单位：元

项目	核销金额
实际核销的其他应收款	87,049.21

其中重要的其他应收款核销情况：

单位：元

单位名称	其他应收款性质	核销金额	核销原因	履行的核销程序	款项是否由关联交易产生

其他应收款核销说明：

6) 按欠款方归集的期末余额前五名的其他应收款情况

单位：元

单位名称	款项的性质	期末余额	账龄	占其他应收款期末余额合计数的比例	坏账准备期末余额
国家税务总局苏州市吴中区税务局	应收出口退税	5,320,024.21	1 年以内	37.65%	

泰国信音	合并范围内关联方往来	4,844,305.33	1年以内	34.28%	
信音科技	合并范围内关联方往来	3,717,901.96	1年以内 955,408.11元, 1-2年87,986.19元, 2-3年2,674,507.66元	26.31%	
苏州信音连接器	合并范围内关联方往来	89,811.15	1年以内	0.64%	
信音汽车电子	合并范围内关联方往来	84,400.22	1年以内	0.60%	
合计		14,056,442.87		99.48%	

7) 因资金集中管理而列报于其他应收款

单位：元

其他说明：

本公司无因资金集中管理而列报于其他应收款。

3、长期股权投资

单位：元

项目	期末余额			期初余额		
	账面余额	减值准备	账面价值	账面余额	减值准备	账面价值
对子公司投资	347,980,935.63		347,980,935.63	83,468,292.33		83,468,292.33
对联营、合营企业投资	9,026,177.48		9,026,177.48			
合计	357,007,113.11		357,007,113.11	83,468,292.33		83,468,292.33

(1) 对子公司投资

单位：元

被投资单位	期初余额 (账面价值)	减值准备 期初余额	本期增减变动				期末余额 (账面价值)	减值准备 期末余额
			追加投资	减少投资	计提减值准备	其他		
中山信音	54,598,948.33						54,598,948.33	
信音科技	682,720.00						682,720.00	
苏州信音连接器	19,000.00						19,000.00	
信音圣荷西	186,624.00						186,624.00	
信音汽车电子	9,000,000.00						9,000,000.00	
泰国信音			47,679,200.00				47,679,200.00	
国联电			216,833.40				216,833.40	

子			43.30				43.30	
合计	83,468,292.33		264,512,643.30				347,980,935.63	

(2) 对联营、合营企业投资

单位：元

被投资单位	期初余额 (账面价值)	减值准备 期初余额	本期增减变动							期末余额 (账面价值)	减值准备 期末余额	
			追加投资	减少投资	权益法下确认的投资损益	其他综合收益调整	其他权益变动	宣告发放现金股利或利润	计提减值准备			其他
一、合营企业												
二、联营企业												
素丰平自动化设备（昆山）有限公司	0.00	0.00	8,700,000.00		326,177.48						9,026,177.48	
小计	0.00	0.00	8,700,000.00		326,177.48						9,026,177.48	
合计			8,700,000.00		326,177.48						9,026,177.48	

可收回金额按公允价值减去处置费用后的净额确定

适用 不适用

可收回金额按预计未来现金流量的现值确定

适用 不适用

前述信息与以前年度减值测试采用的信息或外部信息明显不一致的差异原因

公司以前年度减值测试采用信息与当年实际情况明显不一致的差异原因

(3) 其他说明

4、营业收入和营业成本

单位：元

项目	本期发生额		上期发生额	
	收入	成本	收入	成本
主营业务	534,575,110.98	448,651,490.52	471,543,180.42	371,916,142.08
其他业务	12,778,051.75	11,682,548.74	11,098,789.20	10,228,218.33
合计	547,353,162.73	460,334,039.26	482,641,969.62	382,144,360.41

营业收入、营业成本的分解信息：

单位：元

合同分类	分部 1		分部 2				合计	
	营业收入	营业成本	营业收入	营业成本	营业收入	营业成本	营业收入	营业成本
业务类型	547,353,162.73	460,334,039.26					534,575,110.98	448,651,490.52
其中：								
笔记本电脑连接器	396,694,363.81	327,946,760.30					396,694,363.81	327,946,760.30
汽车及其他连接器	64,432,685.98	56,786,338.87					64,432,685.98	56,786,338.87
消费电子连接器	73,448,061.19	63,918,391.34					73,448,061.19	63,918,391.34
按经营地区分类								
其中：								
市场或客户类型								
其中：								
合同类型								
其中：								
按商品转让的时间分类								
其中：								
按合同期限分类								
其中：								
按销售渠道分类								
其中：								
合计	534,575,110.98	448,651,490.52					534,575,110.98	448,651,490.52

与履约义务相关的信息：

项目	履行履约义务的时间	重要的支付条款	公司承诺转让商品的性质	是否为主要责任人	公司承担的预期将退还给客户的款项	公司提供的质量保证类型及相关义务

其他说明

与分摊至剩余履约义务的交易价格相关的信息：

本报告期末已签订合同、但尚未履行或尚未履行完毕的履约义务所对应的收入金额为 0.00 元，其中，0.00 元预计将于 0 年度确认收入，0.00 元预计将于 0 年度确认收入，0.00 元预计将于 0 年度确认收入。

重大合同变更或重大交易价格调整

单位：元

项目	会计处理方法	对收入的影响金额
----	--------	----------

其他说明：

5、投资收益

单位：元

项目	本期发生额	上期发生额
成本法核算的长期股权投资收益	8,000,000.00	25,000,000.00
权益法核算的长期股权投资收益	326,177.48	
交易性金融资产在持有期间的投资收益	5,279,660.20	814,888.89
处置交易性金融资产取得的投资收益	1,190,100.00	1,770,779.74
合计	14,795,937.68	27,585,668.63

6、其他

二十、补充资料

1、当期非经常性损益明细表

适用 不适用

单位：元

项目	金额	说明
非流动性资产处置损益	-1,387,637.70	
计入当期损益的政府补助（与公司正常经营业务密切相关，符合国家政策规定、按照确定的标准享有、对公司损益产生持续影响的政府补助除外）	885,266.00	
除同公司正常经营业务相关的有效套期保值业务外，非金融企业持有金融资产和金融负债产生的公允价值变动损益以及处置金融资产和金融负债产生的损益	3,305,578.54	
除上述各项之外的其他营业外收入和支出	-1,261,839.31	
减：所得税影响额	85,949.27	
合计	1,455,418.26	--

其他符合非经常性损益定义的损益项目的具体情况：

适用 不适用

公司不存在其他符合非经常性损益定义的损益项目的具体情况。

将《公开发行证券的公司信息披露解释性公告第 1 号——非经常性损益》中列举的非经常性损益项目界定为经常性损益项目的情况说明

适用 不适用

项目	涉及金额（元）	原因
大额存单利息收入	5,836,787.97	大额存单利息收入对利润表产生持续影响

其他收益-个税手续费返还	46,531.11	个税手续费返还对利润表产生持续影响
--------------	-----------	-------------------

2、净资产收益率及每股收益

报告期利润	加权平均净资产收益率	每股收益	
		基本每股收益（元/股）	稀释每股收益（元/股）
归属于公司普通股股东的净利润	3.94%	0.36	0.36
扣除非经常性损益后归属于公司普通股股东的净利润	3.85%	0.35	0.35

3、境内外会计准则下会计数据差异

(1) 同时按照国际会计准则与按中国会计准则披露的财务报告中净利润和净资产差异情况

适用 不适用

(2) 同时按照境外会计准则与按中国会计准则披露的财务报告中净利润和净资产差异情况

适用 不适用

(3) 境内外会计准则下会计数据差异原因说明，对已经境外审计机构审计的数据进行差异调节的，应注明该境外机构的名称

适用 不适用

4、其他