

公司代码：600768

公司简称：宁波富邦

宁波富邦精业集团股份有限公司 2025年年度报告



重要提示

一、本公司董事会及董事、高级管理人员保证年度报告内容的真实性、准确性、完整性，不存在虚假记载、误导性陈述或重大遗漏，并承担个别和连带的法律责任。

二、公司全体董事出席董事会会议。

三、浙江科信会计师事务所（特殊普通合伙）为本公司出具了标准无保留意见的审计报告。

四、公司负责人宋凌杰、主管会计工作负责人魏会兵及会计机构负责人（会计主管人员）宋令吉声明：保证年度报告中财务报告的真实、准确、完整。

五、董事会决议通过的本报告期利润分配预案或公积金转增股本预案

经公司十届董事会第二十三次会议审议通过，公司2025年度利润分配预案为：拟以公司现有总股本133,747,200股为基数，向全体股东按每10股派发现金红利0.50元（含税），拟派发现金红利合计6,687,360.00元（含税），不送红股，也不进行资本公积转增股本。如公司在实施权益分派的股权登记日前公司总股本发生变动，公司拟维持分配比例不变，相应调整分配总额。此预案尚需提交公司股东大会审议。

截至报告期末，母公司存在未弥补亏损的相关情况及其对公司分红等事项的影响

适用 不适用

六、前瞻性陈述的风险声明

适用 不适用

本报告所涉及的公司未来计划、发展战略等前瞻性陈述，不构成公司对投资者的实质性承诺，请投资者注意投资风险。

七、是否存在被控股股东及其他关联方非经营性占用资金情况

否

八、是否存在违反规定决策程序对外提供担保的情况

否

九、是否存在半数以上董事无法保证公司所披露年度报告的真实性、准确性和完整性

否

十、重大风险提示

公司已在本报告中描述公司可能存在的相关风险，敬请投资者予以关注，详见本报告第三节“管理层讨论与分析”等有关章节中关于公司可能面临风险的描述。

十一、其他

适用 不适用

目录

第一节	释义.....	4
第二节	公司简介和主要财务指标.....	4
第三节	管理层讨论与分析.....	9
第四节	公司治理、环境和社会.....	30
第五节	重要事项.....	46
第六节	股份变动及股东情况.....	60
第七节	债券相关情况.....	65
第八节	财务报告.....	66

备查文件目录	载有公司董事长签名的年度报告全文及摘要
	载有单位负责人、主管会计工作的负责人、会计机构负责人签名并盖章的会计报表
	报告期内在中国证监会指定报刊上公开披露过的所有文件正本及公告的原稿

第一节 释义

一、 释义

在本报告书中，除非文义另有所指，下列词语具有如下含义：

常用词语释义		
公司、本公司、宁波富邦	指	宁波富邦精业集团股份有限公司
富邦控股	指	宁波富邦控股集团有限公司
电工合金	指	宁波电工合金材料有限公司
日中材料	指	宁波日中材料科技有限公司
贸易分公司	指	宁波富邦精业集团股份有限公司贸易分公司
铝业分公司	指	宁波富邦精业集团股份有限公司铝业分公司
贸易公司	指	宁波富邦精业贸易有限公司
铝型材公司	指	宁波富邦精业铝型材有限公司
富邦铝材	指	宁波富邦铝材有限公司
中华纸业	指	宁波中华纸业有限公司

第二节 公司简介和主要财务指标

一、 公司信息

公司的中文名称	宁波富邦精业集团股份有限公司
公司的中文简称	宁波富邦
公司的外文名称	NINGBO FUBANG JINGYE GROUP CO.,LTD
公司的外文名称缩写	NBFB
公司的法定代表人	宋凌杰

二、 联系人和联系方式

	董事会秘书	证券事务代表
姓名	魏会兵	岳峰
联系地址	宁波市鄞州区宁东路188号富邦中心D座22楼	宁波市鄞州区宁东路188号富邦中心D座22楼
电话	0574-87410500	0574-87410501
传真	0574-87410510	0574-87410510
电子信箱	fbjy@600768.com.cn	yuef600768@163.com

三、 基本情况简介

公司注册地址	宁波市镇海骆驼机电工业园区
公司注册地址的历史变更情况	不适用
公司办公地址	宁波市鄞州区宁东路188号富邦中心D座22楼
公司办公地址的邮政编码	315151
公司网址	www.600768.com.cn
电子信箱	fbjy@600768.com.cn

四、 信息披露及备置地点

公司披露年度报告的媒体名称及网址	中国证券报
公司披露年度报告的证券交易所网址	www.sse.com.cn

公司年度报告备置地点	公司证券法务部
------------	---------

五、 公司股票简况

公司股票简况				
股票种类	股票上市交易所	股票简称	股票代码	变更前股票简称
A股	上海证券交易所	宁波富邦	600768	宁波华通

六、 其他相关资料

公司聘请的会计师事务所（境内）	名称	浙江科信会计师事务所（特殊普通合伙）
	办公地址	浙江省宁波市海曙区气象路 827 号 0649 幢 201-220 室
	签字会计师姓名	尤晨帆、朱贤斌
报告期内履行持续督导职责的财务顾问	名称	甬兴证券有限公司
	办公地址	浙江省宁波市鄞州区海晏北路 565、577 号 8-11 层
	签字的财务顾问 主办人姓名	顾颖、吕逸菲
	持续督导的期间	2024 年 12 月 26 日-2025 年 12 月 31 日

七、 近三年主要会计数据和财务指标

（一）主要会计数据

单位：元 币种：人民币

主要会计数据	2025年	2024年	本期比上年 同期增减(%)	2023年
营业收入	1,157,570,401.54	1,044,271,724.33	10.85	762,341,444.14
利润总额	92,944,727.02	32,037,487.97	190.11	43,038,829.66
归属于上市公司股东的净利润	58,586,816.21	1,562,706.21	3,649.06	21,598,503.93
归属于上市公司股东的扣除非 经常性损益的净利润	7,702,315.58	-13,127,610.27	不适用	-7,196,807.81
经营活动产生的现金流量净额	-112,417,387.90	20,382,313.10	-651.54	-3,999,786.70
	2025年末	2024年末	本期末比上 年同期末增 减(%)	2023年末
归属于上市公司股东的净资产	429,692,305.55	377,792,849.34	13.74	445,949,362.62
总资产	1,101,843,856.33	1,067,262,943.43	3.24	923,911,990.69

（二）主要财务指标

主要财务指标	2025年	2024年	本期比上年同期增 减(%)	2023年
基本每股收益（元 / 股）	0.44	0.01	4,300.00	0.16
稀释每股收益（元 / 股）	0.44	0.01	4,300.00	0.16
扣除非经常性损益后的基本每股 收益（元 / 股）	0.06	-0.10	不适用	-0.05
加权平均净资产收益率（%）	14.51	0.35	增加14.16个百分点	4.95
扣除非经常性损益后的加权平均	1.91	-2.94	增加4.85个百分点	-1.65

净资产收益率 (%)				
------------	--	--	--	--

报告期末公司前三年主要会计数据和财务指标的说明

适用 不适用

八、 境内外会计准则下会计数据差异

(一) 同时按照国际会计准则与按中国会计准则披露的财务报告中净利润和归属于上市公司股东的净资产差异情况

适用 不适用

(二) 同时按照境外会计准则与按中国会计准则披露的财务报告中净利润和归属于上市公司股东的净资产差异情况

适用 不适用

(三) 境内外会计准则差异的说明：

适用 不适用

九、 2025 年分季度主要财务数据

单位：元 币种：人民币

	第一季度 (1-3 月份)	第二季度 (4-6 月份)	第三季度 (7-9 月份)	第四季度 (10-12 月份)
营业收入	220,870,303.00	315,603,649.05	297,272,644.35	323,823,805.14
归属于上市公司股东的净利润	5,083,808.79	4,595,928.51	6,458,902.66	42,448,176.25
归属于上市公司股东的扣除非经常性损益后的净利润	3,508,401.74	4,269,106.75	5,498,788.62	-5,573,981.53
经营活动产生的现金流量净额	9,396,479.72	-32,303,683.90	-38,063,248.73	-51,446,934.99

季度数据与已披露定期报告数据差异说明

适用 不适用

十、 非经常性损益项目和金额

适用 不适用

单位：元 币种：人民币

非经常性损益项目	2025 年金额	2024 年金额	2023 年金额
非流动性资产处置损益，包括已计提资产减值准备的冲销部分	-588,606.30		384,058.39
计入当期损益的政府补助，但与公司正常经营业务密切相关、符合国家政策规定、按照确定的标准享有、对公司损益产生持续影响的政府补助除外	5,146,176.61	13,773.86	9,332.51
除同公司正常经营业务相关的有效套期保值业务外，非金融企业持有金融资产和	54,944,678.95	3,682,132.89	30,164,683.31

金融负债产生的公允价值变动损益以及处置金融资产和金融负债产生的损益			
计入当期损益的对非金融企业收取的资金占用费			
委托他人投资或管理资产的损益			
对外委托贷款取得的损益			
因不可抗力因素，如遭受自然灾害而产生的各项财产损失			
单独进行减值测试的应收款项减值准备转回			34,555.52
企业取得子公司、联营企业及合营企业的投资成本小于取得投资时应享有被投资单位可辨认净资产公允价值产生的收益			
同一控制下企业合并产生的子公司期初至合并日的当期净损益		37,792,480.97	18,901,195.27
非货币性资产交换损益			
债务重组损益			
企业因相关经营活动不再持续而发生的一次性费用，如安置职工的支出等			
因税收、会计等法律、法规的调整对当期损益产生的一次性影响			
因取消、修改股权激励计划一次性确认的股份支付费用			
对于现金结算的股份支付，在可行权日之后，应付职工薪酬的公允价值变动产生的损益			
采用公允价值模式进行后续计量的投资性房地产公允价值变动产生的损益			
交易价格显失公允的交易产生的收益			
与公司正常经营业务无关的或有事项产生的损益			
受托经营取得的托管费收入			
除上述各项之外的其他营业外收入和支出	-251,797.93	42,891.81	-15,643.55
其他符合非经常性损益定义的损益项目			
减：所得税影响额	6,278,638.82	752,605.82	7,641,044.97
少数股东权益影响额（税后）	2,087,311.88	26,088,357.24	13,041,824.74
合计	50,884,500.63	14,690,316.48	28,795,311.74

对公司将《公开发行证券的公司信息披露解释性公告第1号—非经常性损益》未列举的项目认定为非经常性损益项目且金额重大的，以及将《公开发行证券的公司信息披露解释性公告第1号—非经常性损益》中列举的非经常性损益项目界定为经常性损益的项目，应说明原因。

适用 不适用

十一、存在股权激励、员工持股计划的公司可选择披露扣除股份支付影响后的净利润

适用 不适用

十二、采用公允价值计量的项目

适用 不适用

单位：元 币种：人民币

项目名称	期初余额	期末余额	当期变动	对当期利润的影响金额
交易性金融资产	3,274,594.76		-3,274,594.76	1,044,678.95
应收款项融资	12,104,273.60	15,590,534.70	3,486,261.10	
其他非流动金融资产	308,000,000.00		-308,000,000.00	53,900,000.00
合计	323,378,868.36	15,590,534.70	-307,788,333.66	54,944,678.95

十三、其他

适用 不适用

第三节 管理层讨论与分析

一、报告期内公司从事的业务情况

（一）公司的主要业务

公司目前主要从事有色金属材料的加工及销售业务，业务板块涵盖电接触产品深加工及铝铸棒等产品的贸易业务。

电工合金是中国专业生产银合金电接触材料及元件产品的知名企业，是电工行业标准制定者之一，拥有多项先进技术。其专注于低压电器领域使用的接触材料及元件的研发、设计、制造、销售和应用，是公司开展电接触产品深加工业务的主要平台。电工合金主要产品包括电触点、电接触元件和丝材等，目前具备年产 30 亿粒电触点及 5 亿粒电接触元件的产能，产品被广泛应用于继电器、交流接触器、温控器、开闭器、定时器等各种低压电器行业。同时，电工合金下游行业覆盖面较广，产品终端既包括家用电器、工业控制、汽车等传统领域，也涵盖光伏、5G、新能源等新兴行业。该业务板块是公司未来重点培育和发展的新业务板块。

就公司电接触产品业务板块而言，电工合金虽在收入规模上处于同行业上市公司中游，但其本期毛利率达 13.09%，较上期进一步提升约 0.17 个百分点，在可比公司中处于较高水平。电工合金在细分领域内具备较强的专业化和精细化运作能力，具备差异化竞争优势，未来其将在稳定盈利能力的基础上，进一步拓展市场份额。

贸易分公司是一家专业销售工业铝铸棒等金属原材料的内贸企业，业务主要集中于长三角地区，在区域内具有一定的客户基础。

（二）公司业务主要经营模式

电接触产品业务经营模式：采用直销模式，下游客户主要为低压电器行业生产企业。公司主要采取“原材料价格+加工费”的定价模式，产品销售价格主要由原材料价格及加工费两部分构成，其中原材料价格主要参考银及银合金等原材料的市场价格调整，加工费则根据具体产品的规格、型号和工艺复杂程度等协商确定。

贸易业务经营模式：根据本土市场需求，向长期业务合作单位洛阳万基铝加工有限公司等供应商批量采购铝铸棒，再转向本地中小企业销售。销售定价原则为：以交货区间内上海长江有色网公布的现货市场国产铝锭最高价和最低价的算术平均价作为铝锭基价，再按物流成本加上相应的加工费予以定价。

报告期内公司新增重要非主营业务的说明

适用 不适用

二、报告期内公司所处行业情况

公司业务聚焦于有色金属材料加工及销售领域，根据《国民经济行业分类》(GB/T4754—2017)，目前宁波富邦主要从事电接触产品加工（输配电及控制设备制造行业（C382））及铝铸棒等产品的贸易业务。

报告期内，公司完成了盈利能力较弱的铝型材加工业务的剥离，进一步优化了公司产业布局和资产结构，推动了公司战略转型。

（一）电接触产品加工行业

宁波富邦子公司电工合金主要从事电触点、电接触元件和电接触材料的研发、生产和销售，是公司开展电接触产品加工业务的主要平台。

电触点是电气和电子设备中的关键部件，负责建立和断开电路。作为电气设备必备的基础元器件，近年来随着我国电气化程度逐步加深，市场对电接触产品的需求量也逐年增大。特别是传统家用电器产品的稳定市场需求叠加智能家居市场的快速发展，为电接触产品提供了稳定的市场空间；同时工业控制、新能源汽车、光伏、5G等行业的发展也推动了相关电接触产品市场需求增长，带来了新的增长空间和市场容量。根据智研咨询预计，2024年我国电接触产品行业市场规模已达到203.4亿元人民币，其中，电接触材料约17.9亿元，电触头约134.8亿元，电接触元件约50.7亿元，2016-2024年期间年复合增长率为10.06%。



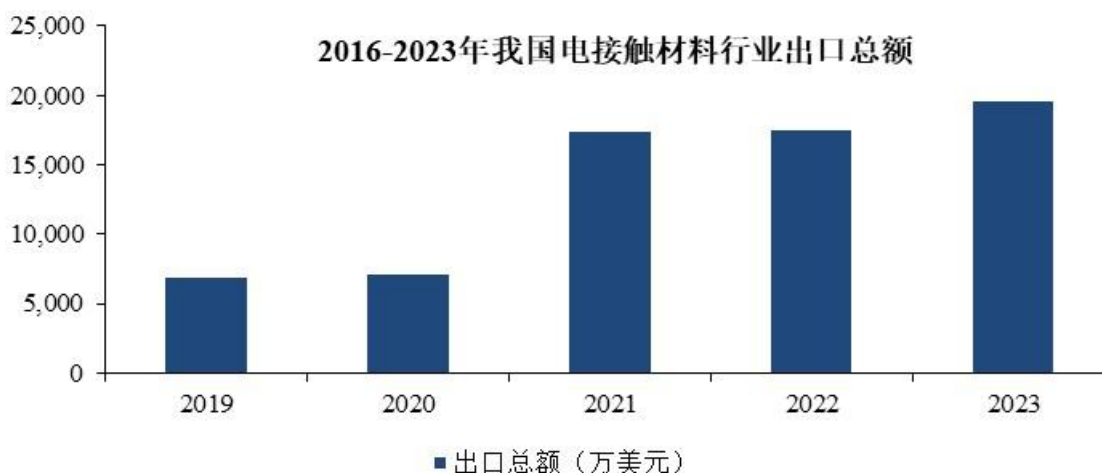
数据来源：智研咨询

全球范围内，电接触材料行业亦保持稳步增长。根据 Market Reports World 预计，2026年全球电触点和接触材料市场规模为61.3亿美元，到2035年预计将达到101.2亿美元，2026年至2035年的复合年增长率为5.7%。

1、销售端：电工合金下游客户主要为低压电器行业生产企业，电接触产品性能是影响电气及电子工程可靠性的关键，是低压电器中的核心部件。根据电器工业协会《2025年中国电器行业系列白皮书》显示，在经历了2021至2023年疫情及地产疲软、内需不足等多重因素影响导致的需求小幅下滑后，2024年低压电器市场规模企稳回升，市场规模达917亿元，同比增长1.78%。其

主要系 AI 和云计算的快速发展使得数据中心市场呈现爆发式增长，同时伴随光伏、电子、船舶、新能源等工业市场回暖，协会对后续市场规模增长的预期由 2%调增至 4%。低压电器市场的稳步回升将持续拉动对电接触产品的需求，为电接触行业发展提供外部增长动能。

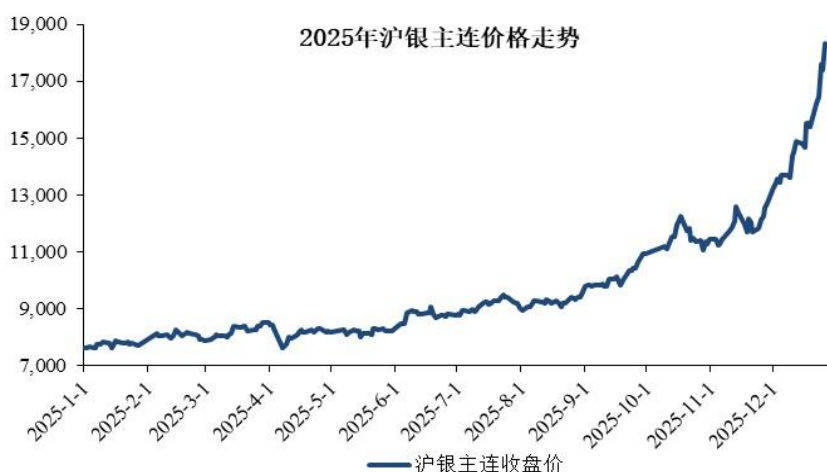
在国内电接触产品市场上，内资电接触产品生产商已占据大部分市场，产品线已经从中低端向高端延伸。在国际市场上，近年来我国的电接触产品也凭借较好的性价比和稳定的质量，获得了大型跨国电器制造商的认可，出口量逐年增长，在国际市场上的份额正迅速提升。



资料来源：《2019-2023 年电接触材料行业发展概况综述及趋势》-崔得锋，黄岚霞（桂林电器科学研究院有限公司，中国电器工业协会电工合金分会，全国电工合金标准化技术委员会）、王景芹（河北工业大学）、丁一（中国电力科学研究院有限公司）

2、采购端：当前的低压电接触材料主要是银基合金，公司上游行业主要为有色金属贸易类企业或资源型企业。银及银合金是低压电接触产品最重要且用量最大的基础原材料，在白银价格上涨周期内，虽然电接触产品成本将存在上升压力，但基于生产周期的时间差，其产品存货在销售时会出现较大增值。

白银是一种特殊的贵金属，具有商品和金融双重属性。2025 年以来，受全球通胀预期上行、地缘政治风险加剧及工业需求回暖等因素影响，白银价格延续 2024 年飙升走势，截至 2025 年 12 月末，沪银主连年内累计涨幅超过 124%。



数据来源：Wind

根据国泰海通预测，在美联储降息预期持续升温的背景下，美元走弱和全球流动性改善，白银兼具较强的金融属性并存在长期供应缺口，预期持续性的供需缺口将推动白银价格中枢上行。虽然因美伊冲突，近期白银价格回落，但中长期来看，白银的价格仍将由商品属性主导，其整体供给价格弹性较小，工业需求提升仍是其价格的核心决定因素。

（二）铝铸棒贸易业务

铝作为一种性能优、轻量化的“绿色金属”，具有质量轻、高导电性、高导热性、可塑性（易拉伸、易延展）、耐腐蚀性等优良特性，是全球产量和用量仅次于钢铁的金属。当前随着科学技术的不断发展和智能制造的方兴未艾，行业需求持续增长，其中高端产品已广泛用于航空航天、汽车轻量化、交通运输、自动化设备、消费电子、电信通讯等下游领域。

铝铸棒是以铝为主要成分的合金材料，通过熔铸、热熔挤压等工艺制成的棒状产品，通常作为后续锻造、挤压或机加工的坯料，终端产品广泛应用于轨道交通、车辆部件、建筑铝材、工业构件等领域，下游市场应用前景广阔。

三、经营情况讨论与分析

2025年，公司紧紧围绕转型发展战略部署，聚焦主业提质增效、资产优化配置、内部管理升级三大核心方向，统筹推进各项经营工作，顺利完成多项重要战略举措，公司经营结构持续优化，核心业务板块盈利能力稳步提升。报告期内，公司实现营业收入11.58亿元，同比增长10.85%；实现归属于母公司股东净利润5,858.68万元，同比增长3,649.06%，本期公司业绩大幅增长的主要原因系公司将持有的中华纸业2.5%股权以3.70亿元的价格转让给金光纸业(中国)投资有限公司，导致该股权公允价值变动产生了较大非经常性收益。截止2025年12月31日公司总资产为11.02亿元，归属于母公司的所有者权益为4.30亿元，公司资产质量持续优化，核心竞争力稳步增强，具体经营情况如下：

1、深化资产整合，核心业务协同效能显著

公司于2024年度完成对电工合金55%股权的重大资产收购，该业务自2024年12月31日起正式纳入公司合并报表范围。2025年，管理层高效推进电工合金管理融合、业务协同、制度对接等整合工作，快速理顺经营管理体系，最大限度发挥产业协同效应。

面对复杂多变的市场环境，电工合金展现出极强的经营韧性，核心触点产品销量与上年同期稳步增长，市场份额保持稳定。同时受益于银价上涨等有利市场因素，电工合金营业收入与盈利能力均实现较快提升，2025年电工合金实现营业收入8.11亿元，同比增长26.14%；实现归属于电工合金母公司的净利润5,204.25万元，同比增长37.84%，全年持续保持稳健盈利态势，成为公司核心利润增长点，为公司整体经营业绩提供了强有力支撑。

2、持续内部优化，剥离低效资产

在内部业务优化层面，公司聚焦低效资产剥离与内部资源整合两大核心方向，双管齐下激活内生发展动能。

(1) 剥离非核心低效资产：受铝型材行业竞争加剧、市场环境趋紧影响，公司旗下铝型材业务因存在规模偏小、设备工艺老化、产品附加值低等短板，经营压力持续凸显，已难以适配公司长远发展战略。为此，公司审慎决策，将铝型材业务相关资产剥离出上市公司体系。通过此次剥离盈利能力较弱的业务，公司将有效优化业务布局与资产结构，加速战略资源向更具发展潜力的领域聚焦，进一步推动战略转型。

(2) 整合内部资源提升运营效率：为进一步精简组织架构、降低管理成本、提升整体运营效能，公司启动宁波富邦精业贸易公司吸收合并工作。为保障业务平稳过渡、避免出现运营断层，公司提前布局设立贸易分公司，由其全面承继原贸易公司的业务资源与客户关系，实现了内部资源的无缝衔接与高效协同，有效提升了公司整体运营效率。

3、全力推动中华纸业股权出售，优化资产布局

2025年，公司着力推进宁波中华纸业有限公司2.5%股权的转让工作。经过多轮协商谈判，于12月与金光纸业（中国）投资有限公司正式签署股权交易协议，本次股权转让最终成交金额为3.7亿元。本次股权出售是公司盘活非核心资产、聚焦主业发展的重要举措。通过转让该部分股权，有利于公司集中资源聚焦转型发展，并进一步优化资产结构、提升资金运营效益。

四、报告期内核心竞争力分析

√适用 □不适用

1、技术优势

公司电接触产品业务创新与研发成果显著。截至本报告期末，子公司电工合金作为国家高新技术企业及国家级专精特新“小巨人”企业，累计拥有授权专利31项，其中发明专利10项，处于实质审核的发明专利6项。作为我国电工行业标准制定的重要参与者，电工合金主导或参与制定了国家标准6项（5项已实施，1项处于审查阶段），行业标准1项、团体标准2项。该公司在技术与研发方面的实力获持续认可，报告期内公司成功完成1项区级科研项目验收，并正承担省级、市级重点科研项目各1项。

2、产品优势

公司电接触产品经过多年发展，拥有规格系列齐全、应用场景丰富的电接触材料、电触点和电接触元件等系列品种，可有效满足客户的不同需求；同时还可针对客户需求进行定制化开发或根据客户个性化需要组织材料研发并进行生产，提供差异化服务，开发多品类优良性能的电接触产品。经过近两年的研发攻关，公司自主开发的安全继电器配套产品已顺利通过相关认证。2025年上半年实现批量化生产，其主要应用于电梯及各类载人载具领域，逐步实现对进口产品的替代，推动关键零部件国产化进程。此外，公司不断提升产品的适应性和创新性，尤其是在新能源领域

开发了专用的银基触点材料，满足了不同工况下对触点的高性能要求，本报告期实现营业收入超5,000万元。

公司铝铸棒贸易业务深耕长三角，凭借多年本地经验形成的快速响应与灵活定制能力，拥有一批稳定的中小企业客户群。

3、客户资源优势

公司电接触产品业务与宏发股份（600885.SH）、公牛集团（603195.SH）、欧姆龙、泰科电子、思瑞克斯等大型知名低压电器生产企业建立了良好的合作关系，此外公司客户还包括富士通、松下电工等，具备较强的客户资源优势。公司贸易业务深耕长三角，凭借多年本地经验形成的快速响应与灵活定制能力，拥有一批稳定且具活力的中小企业客户群，具有一定的竞争优势。

4、人才及团队优势

公司拥有一支由资深管理及技术骨干人员构成的核心团队。团队成员普遍具备中高级专业技术职称，不仅拥有深厚的行业积淀，更兼具扎实的理论功底与丰富的实践经验，形成了支撑公司战略发展与技术创新的核心力量。

五、报告期内主要经营情况

截至2025年12月31日，公司总资产为11.02亿元，归属于母公司的所有者权益为4.30亿元，公司资产规模稳步增强。报告期内公司实现营业收入11.58亿元，实现归属于母公司股东净利润5,858.68万元。其中，电工合金实现营业收入8.11亿元，同比增长26.14%，实现归属于电工合金母公司的净利润5,204.25万元，同比增长37.84%；贸易板块实现营业收入2.49亿元，盈利能力与上年基本持平，但毛利率较低。

（一）主营业务分析

1、利润表及现金流量表相关科目变动分析表

单位：元 币种：人民币

科目	本期数	上年同期数	变动比例（%）
营业收入	1,157,570,401.54	1,044,271,724.33	10.85
营业成本	1,047,379,962.69	955,769,580.08	9.58
销售费用	4,710,423.37	3,333,089.26	41.32
管理费用	28,069,879.38	28,263,414.11	-0.68
财务费用	6,557,341.23	5,547,004.54	18.21
研发费用	29,096,161.34	23,693,861.50	22.80
经营活动产生的现金流量净额	-112,417,387.90	20,382,313.10	-651.54
投资活动产生的现金流量净额	87,395,620.50	-5,887,363.42	不适用
筹资活动产生的现金流量净额	-19,089,150.48	-52,489,516.21	不适用

销售费用变动原因说明：主要系本期营销推广活动增加，导致相关费用相应上升。

经营活动产生的现金流量净额变动原因说明：主要系本期购买原材料、接受劳务支付的现金增加。

投资活动产生的现金流量净额变动原因说明：主要系本期收到铝型材公司股权转让款及中华纸业的股权转让定金。

筹资活动产生的现金流量净额变动原因说明：主要系本期银行借款增加所致。

本期公司业务类型、利润构成或利润来源发生重大变动的详细说明

√适用 □不适用

2025年12月8日，铝型材公司股权转让的工商变更手续已办理完成，公司不再持有铝型材公司的股权，铝型材公司不再纳入公司合并财务报表范围。通过本次交易，公司将盈利能力较弱的铝型材业务对外转让，未来不再从事铝型材加工业务。本次转让有利于公司优化产业布局和资产结构，不断推动公司战略转型，实现高质量发展。

2、收入和成本分析

√适用 □不适用

报告期公司实现营业收入115,757.04万元，较上年同期上升10.85%，营业成本104,738.00万元，较上年同期上升9.58%。

(1). 主营业务分行业、分产品、分地区、分销售模式情况

单位：元 币种：人民币

主营业务分行业情况						
分行业	营业收入	营业成本	毛利率 (%)	营业收入比上年增减 (%)	营业成本比上年增减 (%)	毛利率比上年增减 (%)
铝加工	97,424,679.59	96,074,714.69	1.39	-25.61	-25.06	减少0.73个百分点
电接触产品	810,172,497.27	704,161,096.40	13.09	26.15	25.92	增加0.17个百分点
贸易	248,806,645.16	246,988,887.45	0.73	-7.72	-7.88	增加0.17个百分点
主营业务分产品情况						
分产品	营业收入	营业成本	毛利率 (%)	营业收入比上年增减 (%)	营业成本比上年增减 (%)	毛利率比上年增减 (%)
电触点及组件	810,172,497.27	704,161,096.40	13.09	26.15	25.92	增加0.17个百分点
铝材	346,231,324.75	343,063,602.14	0.91	-13.57	-13.44	减少0.16个百分点
主营业务分地区情况						
分地区	营业收入	营业成本	毛利率 (%)	营业收入比上年增减 (%)	营业成本比上年增减 (%)	毛利率比上年增减 (%)
国内	1,156,378,886.68	1,047,205,088.33	9.44	11.24	9.93	增加1.08个百分点
国外	24,935.34	19,610.21	21.36	-99.25	-99.34	增加10.07个百分点

主营业务分行业、分产品、分地区、分销售模式情况的说明不适用

(2). 产销量情况分析表

√适用 □不适用

主要产品	单位	生产量	销售量	库存量	生产量比上年增减(%)	销售量比上年增减(%)	库存量比上年增减(%)
电触点及组件	亿粒	29.50	30.26	2.46	-1.40	0.76	-23.60
铝型材	吨	4,535.92	4,555.61	301.71	-13.27	-12.47	-6.13

产销量情况说明

2025年12月8日，铝型材公司股权转让的工商变更手续已办理完成，公司不再持有铝型材公司的股权，铝型材公司不再纳入公司合并财务报表范围。因此，公司铝型材的生产量、销售量和库存量均为2025年1-11月的数据。

(3). 重大采购合同、重大销售合同的履行情况

□适用 √不适用

(4). 成本分析表

单位：元 币种：人民币

分行业情况							
分行业	成本构成项目	本期金额	本期占总成本比例(%)	上年同期金额	上年同期占总成本比例(%)	本期金额较上年同期变动比例(%)	情况说明
制造业	原材料	767,266,589.84	73.27	621,611,592.97	65.05	23.43	
制造业	人工成本	16,122,703.72	1.54	27,006,255.85	2.83	-40.30	
制造业	其他	16,846,517.53	1.61	38,814,925.13	4.06	-56.60	
批发和零售业	库存商品	246,988,887.45	23.59	268,127,837.14	28.06	-7.88	
分产品情况							
分产品	成本构成项目	本期金额	本期占总成本比例(%)	上年同期金额	上年同期占总成本比例(%)	本期金额较上年同期变动比例(%)	情况说明
铝型材	原材料	92,384,960.84	8.82	121,125,138.15	12.68	-23.73	
铝型材	人工成本	941,335.99	0.09	1,360,075.80	0.14	-30.79	
铝型材	其他	2,748,417.86	0.26	5,714,132.44	0.60	-51.90	
铝铸棒	库存商品	246,988,887.45	23.59	268,127,837.14	28.06	-7.88	
银合金产品	原材料	674,881,629.00	64.44	498,486,454.82	52.17	35.39	
银合金产品	人工成本	15,181,367.73	1.45	25,646,180.05	2.68	-40.80	
银合金产品	其他	14,098,099.67	1.35	35,100,792.69	3.67	-59.84	

成本分析其他情况说明

无

(5). 报告期主要子公司股权变动导致合并范围变化

√适用 □不适用

公司分别 2025 年 5 月 29 日、2025 年 6 月 27 日召开了十届董事会第十四次及 2024 年度股东大会，审议通过《关于出售公司铝型材业务暨关联交易的议案》、《关于公司吸收合并全资子公司的议案》，同意公司将与铝型材业务相关的资产（包括铝业分公司的相关资产和负债以及宁波富邦精业铝型材有限公司 100%股权）转让给富邦铝材；同意公司吸收合并全资子公司贸易公司。

2025 年 12 月，铝型材公司股权转让的工商变更手续已办理完成，公司不再持有铝型材公司的股权，铝型材公司不再纳入公司合并财务报表范围；同月，公司完成了对贸易公司的吸收合并手续，本次吸收合并完成后，贸易公司全部资产、债权债务及其他一切权利和义务均由公司依法承继。

(6). 公司报告期内业务、产品或服务发生重大变化或调整有关情况

√适用 □不适用

2025 年 12 月 8 日，铝型材公司股权转让的工商变更手续已办理完成，公司不再持有铝型材公司的股权，铝型材公司不再纳入公司合并财务报表范围。通过本次交易，公司将盈利能力较弱的铝型材业务对外转让，未来不再从事铝型材加工业务。本次转让有利于公司优化产业布局和资产结构，不断推动公司战略转型，实现高质量发展。

(7). 主要销售客户及主要供应商情况

属于同一控制人控制的客户或供应商视为同一客户或供应商合并列示，受同一国有资产管理机构实际控制的除外。

下列客户及供应商信息按照同一控制口径合并计算列示的情况说明
公司下列数据已按同一控制口径合并计算列示

A.公司主要销售客户及主要供应商情况

√适用 □不适用

前五名客户销售额70,213.88万元，占年度销售总额60.72%；其中前五名客户销售额中关联方销售额0万元，占年度销售总额0。

前五名供应商采购额100,948.45万元，占年度采购总额92.52%；其中前五名供应商采购额中关联方采购额0万元，占年度采购总额0。

B.报告期内向单个客户的销售比例超过总额的 50%、前 5 名客户中存在新增客户的或严重依赖于少数客户的情形

□适用 √不适用

报告期内向单个供应商的采购比例超过总额的 50%、前 5 名供应商中存在新增供应商的或严重依赖于少数供应商的情形

√适用 □不适用

单位：万元 币种：人民币

序号	供应商名称	采购额	占年度采购总额比例（%）
1	上海瑜鸿实业有限公司	64,021.21	58.67

C. 报告期内公司股票被实施退市风险警示或其他风险警示

前五名销售客户

适用 不适用

前五名供应商

适用 不适用

D. 报告期内公司存在贸易业务收入

适用 不适用

单位：万元 币种：人民币

贸易业务开展情况	本期营业收入	上期营业收入	本期营业收入比上年同期增减 (%)
铝铸棒贸易	24,880.66	26,962.93	-7.72

贸易业务占营业收入比例超过 10%前五名销售客户

适用 不适用

单位：万元 币种：人民币

序号	客户名称	销售额	占年度销售总额比例 (%)
1	宁波神鹰铝业有限公司等三家由宋利平、许乾冲控制的企业	14,607.55	12.63%
合计	/	14,607.55	12.63%

贸易业务收入占营业收入比例超过 10%前五名供应商

适用 不适用

单位：万元 币种：人民币

序号	供应商名称	采购额	占年度采购总额比例 (%)
1	洛阳万基铝加工有限公司	30,930.90	28.35
合计	/	30,930.90	28.35

其他说明：

无

3、费用

适用 不适用

详见本报告第三节“五、(一) 1.利润表及现金流量表相关科目变动分析表”的相关披露。

4、研发投入

(1). 研发投入情况表

适用 不适用

单位：元 币种：人民币

本期费用化研发投入	29,096,161.34
本期资本化研发投入	0
研发投入合计	29,096,161.34
研发投入总额占营业收入比例 (%)	2.51
研发投入资本化的比重 (%)	0

(2). 研发人员情况表

√适用 □不适用

公司研发人员的数量	48
研发人员数量占公司总人数的比例 (%)	17.14
研发人员学历结构	
学历结构类别	学历结构人数
博士研究生	1
硕士研究生	1
本科	19
专科	10
高中及以下	17
研发人员年龄结构	
年龄结构类别	年龄结构人数
30岁以下 (不含30岁)	6
30-40岁 (含30岁, 不含40岁)	22
40-50岁 (含40岁, 不含50岁)	12
50-60岁 (含50岁, 不含60岁)	7
60岁及以上	1

(3). 情况说明

□适用 √不适用

(4). 研发人员构成发生重大变化的原因及对公司未来发展的影响

□适用 √不适用

5、 现金流

√适用 □不适用

详见本报告第三节“五、(一)1.利润表及现金流量表相关科目变动分析表”的相关披露。

(二) 非主营业务导致利润重大变化的说明

√适用 □不适用

公司依据《企业会计准则第22号——金融工具确认和计量》及《企业会计准则第42号——持有待售的非流动资产、处置组和终止经营的相关规定》，根据公司与金光纸业(中国)投资有限公司签署的股权转让协议，公司持有的中华纸业2.5%的股权在2025年度确认公允价值变动收益5,390.00万元。2024年同期该项资产的公允价值变动金额为300.00万元。

(三) 资产、负债情况分析

√适用 □不适用

1、 资产及负债状况

单位：元 币种：人民币

项目名称	本期期末数	本期期末数占总资产的比例 (%)	上期期末数	上期期末数占总资产的比例 (%)	本期期末金额较上期期末变动比例 (%)	情况说明
货币资金	139,542,661.63	12.66	224,399,007.87	21.03	-37.81	主要系本期购买及支付原材料款增加所致

交易性金融资产	0.00	0.00	3,274,594.76	0.31	-100.00	主要系本期银行理财到期赎回所致
预付款项	42,802,605.08	3.88	25,232,580.54	2.36	69.63	主要系本期原材料价格大幅上涨所致
其他应收款	6,400.00	0.00	2,729,174.40	0.26	-99.77	主要系本期收回应收款所致
持有待售资产	361,900,000.00	32.84	0.00	0.00	100.00	主要系公司所持中华纸业股权出售事项所致
其他非流动金融资产	0.00	0.00	308,000,000.00	28.86	-100.00	主要系公司所持中华纸业股权出售事项所致
投资性房地产	1,706,987.73	0.15%	0.00	0.00	100.00	主要系本期自有房产出租所致
使用权资产	6,393,761.76	0.58	9,136,548.77	0.86	-30.02	主要系本期计提使用权资产折旧所致
无形资产	20,894.79	0.00	476,734.43	0.04	-95.62	主要系本期计提无形资产摊销所致
其他非流动资产	351,540.42	0.03	113,100.00	0.01	210.82	主要系本期预付长期资产购置款所致
短期借款	187,955,682.11	17.06	268,873,145.46	25.19	-30.10	主要系本期偿还短期借款所致
合同负债	286,697.25	0.03	1,508,080.38	0.14	-80.99	主要系本期销售预收款减少所致
一年内到期的非流动负债	119,004,184.87	10.80	10,273,655.59	0.96	1,058.34	主要系本期部分长期借款将于一年内到期所致
其他流动负债	17,312,234.26	1.57	25,167,216.82	2.36	-31.21	主要系背书转让的银行承兑汇票到期所致
租赁负债	3,389,810.62	0.31	6,276,128.62	0.59	-45.99	主要系本期支付租金所致

2、境外资产情况

适用 不适用

3、截至报告期末主要资产受限情况

适用 不适用

项目	期末余额	上年年末余额
银行承兑汇票保证金	63,000,000.00	83,400,001.29
休眠证券账户的余额		10.00
用于质押的定期存款		25,000,000.00
诉讼冻结资金	5,000,000.00	306,293.05
诉讼冻结宁波中华纸业有限公司0.54%股权		66,528,000.00

用于借款授信的房产抵押		353,241.36
已质押的应收票据	2,075,833.47	
用于借款授信的土地使用权抵押		467,674.58
合计	70,075,833.47	176,055,220.28

4、其他说明

适用 不适用

(四) 行业经营性信息分析

适用 不适用

相关分析请参见前述“经营情况讨论与分析”中的相关内容。

有色金属行业经营性信息分析

1、矿石原材料的成本情况

适用 不适用

2、自有矿山的基本情况（如有）

适用 不适用

(五) 投资状况分析

对外股权投资总体分析

适用 不适用

1、重大的股权投资

适用 不适用

2、重大的非股权投资

适用 不适用

3、以公允价值计量的金融资产

适用 不适用

单位：元 币种：人民币

资产类别	期初数	本期公允价值变动损益	计入权益的累计公允价值变动	本期计提的减值	本期购买金额	本期出售/赎回金额	其他变动	期末数
交易性金融资产	3,274,594.76	345,645.00				3,620,239.76		
应收款项融资	12,104,273.60						3,486,261.10	15,590,534.70
其他非流动金融资产	308,000,000.00	53,900,000.00					-361,900,000.00	
合计	323,378,868.36	54,245,645.00				3,620,239.76	-358,413,738.90	15,590,534.70

证券投资情况

适用 不适用

证券投资情况的说明

适用 不适用

私募基金投资情况

适用 不适用

衍生品投资情况

适用 不适用

(1). 报告期内以套期保值为目的的衍生品投资

适用 不适用

(2). 报告期内以投机为目的的衍生品投资

适用 不适用

单位：万元 币种：人民币

衍生品投资操作方名称	关联关系	是否关联交易	衍生品投资类型	衍生品投资初始投资金额	起始日期	终止日期	期初账面价值	报告期内购入金额	报告期内售出金额	计提减值准备金额(如有)	期末账面价值	期末账面价值占公司报告期末净资产比例(%)	报告期实际损益金额
电工合金	控股子公司	否	期货	0.00	2025.01.01	2025.12.31	0.00	3,199,061.25	3,778,932.83	0.00	0.00	0.00	579,871.58
合计				0.00	/	/	0.00	3,199,061.25	3,778,932.83	0.00	0.00	0.00	579,871.58
衍生品投资资金来源				自有资金									
涉诉情况(如适用)				不适用									
衍生品投资审批董事会公告披露日期				2025年4月29日									
衍生品投资审批股东会公告披露日期				2025年6月28日									
报告期衍生品持仓的风险分析及控制措施说明(包括但不限于市场风险、流动性风险、信用风险、操作风险、法律风险等)				一、风险分析:子公司开展期货及衍生品交易业务可以及时掌握大宗商品市场价格波动情况,适时减少原材料价格波动对公司经营业绩的不利影响,同时可能获取一定的投资收益,但具体交易中也会存在一定的风险,具体如下:1、市场风险:受经济政策和形势、利率及证券市场波动等多种因素影响,市场行情变化较快,期货和衍生品市场价格波动与公司预期不一致时,子公司的资金安全及收益存在一定的不确定性。2、流动性风险:									

	<p>(1) 市场流动性风险。由于市场交易不活跃或市场中断，无法按现行市场价格或与之相近的价格平仓所产生的风险；(2) 现金流动性风险。在开展期货及衍生品交易业务的过程中，可能存在因投入过大造成资金流动性风险及因保证金不足、追加不及时被强制平仓的风险。3、信用风险：交易价格出现对交易对方不利的大幅度波动时，交易对方可能违反合约的相关规定，取消合约，造成公司损失。4、技术风险：由于无法控制或不可预测的系统、网络、通讯故障等造成交易系统非正常运行，使交易指令出现延迟、中断或数据错误等问题，从而带来相应风险。5、操作风险：由于期货及衍生品交易业务的专业性较强，复杂程度较高，子公司在开展期货及衍生品交易业务时，如发生操作人员未按规定程序报备及审批，或未准确、及时、完整地记录期货及衍生品交易信息，或发生其他内部控制不当等情形将可能导致期货及衍生品交易产生损失或丧失交易机会。6、法律风险：相关法律、法规发生重大变化可能造成合约无法正常执行而给公司带来损失。公司开展期货及衍生品交易业务时，存在交易人员未能充分理解交易合同条款和产品信息，导致经营活动不符合法律规定的风险。</p> <p>二、风险控制措施：1、公司及子公司开展期货及衍生品交易业务时，将始终坚持合法、审慎、安全、有效的原则，建立完善的期货及衍生品交易机制，事前加强市场数据分析和研究，出具具有可行性的期货及衍生品交易方案，并在事中进行风险监控，交易事后及时进行统计和复盘，以严格控制期货及衍生品交易过程中由于价格波动带来的市场风险。2、公司及子公司期货及衍生品交易方案的拟定将充分考虑期货和衍生品公开市场价格或者公允价值的实际情况，制定切实可行的应急处理预案，设置适当的止损限额；交易进行过程中，将持续跟踪、评估已交易期货和衍生品的风险敞口变化情况。公司及子公司将严格控制用于期货及衍生品交易业务的资金规模，合理计划和使用保证金及权利金，同时强化资金管理的内部控制，不超过经批准的保证金及权利金额度，不涉及使用募集资金从事期货及衍生品交易业务，将可能产生的流动性风险保持在可控范围内。3、公司及子公司开展期货及衍生品交易业务时，将谨慎选择具有完善的风险管理和控制制度、资信状况及财务状况良好、无不良诚信记录及盈利能力强的期货公司进行合作，以避免发生信用风险。4、设立符合要求的计算机系统及相关设施，确保交易工作正常开展。当发生故障时，及时采取相应处理措施以减少损失。5、根据上海证券交易所等有关规定，结合公司实际情况，公司及子公司对期货及衍生品交易业务决策与审批程序、管理及内部操作流程、风险控制及内部报告程序、信息隔离措施、信息披露等作出明确规定，加强公司及子公司开展期货及衍生品交易业务的内部控制，避免产生操作风险。6、加强对国家及相关管理机构的相关法律、法规、规范性文件及政策的把握和理解，及时合理地调整期货及衍生品交易业务思路与方案。</p>
<p>已投资衍生品报告期内市场价格或产品公允价值变动的情况，对衍生品公允价值的分析应披露具体使用的方法及相关假设与参数的设定</p>	<p>无</p>
<p>报告期公司衍生品的会计政策及会计核算具体原则与上一报告期相比是否发生</p>	<p>无</p>

重大变化的说明

其他说明：
无

4、报告期内重大资产重组整合的具体进展情况

√适用 □不适用

公司于2024年度完成对电工合金55%股权的重大资产收购，该业务自2024年12月31日起正式纳入公司合并报表范围。2025年，管理层高效推进电工合金管理融合、业务协同、制度对接等整合工作，快速理顺经营管理体系，最大限度发挥产业协同效应。整合一年来，电工合金营业收入与盈利能力均实现较快提升，2025年电工合金实现营业收入8.11亿元，同比增长26.14%；实现归属于电工合金母公司的净利润5,204.25万元，同比增长37.84%，全年持续保持稳健盈利态势，成为公司核心利润增长点，为公司整体经营业绩提供了强有力支撑。

(六) 重大资产和股权出售

√适用 □不适用

公司分别于2025年5月29日、2025年6月27日召开了十届董事会第十四次及2024年度股东会议，审议通过《关于出售公司铝型材业务暨关联交易的议案》。为进一步优化公司产业结构，促进公司战略转型，公司将与铝型材业务相关的资产（包括铝业分公司的相关资产和负债以及铝型材公司）转让给富邦铝，根据《资产出售协议》约定，本次交易最终定价为2,317.56万元。截止本报告出具日，公司已收到全部股权转让款，铝型材公司100%股权已变更至富邦铝材名下，公司不再持有铝型材公司的股权，本次交易已经全部完成。

公司分别于2025年12月1日、2025年12月17日召开了十届董事会第二十次及2025年第三次临时股东会，审议通过了《关于出售参股子公司股权的议案》，同意公司将持有的宁波中华纸业有限公司2.5%股权以3.70亿元的价格转让给金光纸业（中国）投资有限公司。截止本报告日，公司已收到金光纸业（中国）投资有限公司按照《股权转让协议》约定支付的部分股权转让款合计人民币18,600万元，宁波中华纸业有限公司已根据《股权转让协议》约定完成本次股权转让事项的工商变更登记。本次工商变更完成后，公司将不再持有宁波中华纸业有限公司的股权。

(七) 主要控股参股公司分析

√适用 □不适用

主要子公司及对公司净利润影响达 10%以上的参股公司情况

√适用 □不适用

单位：元 币种：人民币

公司名称	公司类型	主要业务	注册资本	总资产	净资产	营业收入	营业利润	净利润
宁波电工合金材料有限公司	子公司	电接触产品的研发、生产和销售	25,500,000.00	577,088,348.68	186,440,372.57	810,882,384.67	57,666,096.91	52,862,457.76

报告期内取得和处置子公司的情况

√适用 □不适用

公司名称	报告期内取得和处置子公司方式	对整体生产经营和业绩的影响
宁波富邦精业铝型材有限公司	向富邦铝材以现金方式转让所持100%股权	本次交易完成后，公司不再持有铝型材公司的股权，铝型材公司不再纳入公司合并报表范围。通过本次交易，公司将盈利能力较弱的铝型材业务对外转让，将有利于公司优化产业布局和资产结构，不断推动公司战略转型，实现高质量发展。
宁波富邦精业贸易有限公司	上市公司吸收合并宁波富邦精业贸易有限公司	公司成立了贸易分公司承接贸易公司的业务，本次吸收合并不会对公司财务状况产生实质影响，不会影响公司业务发展和持续盈利能力。

其他说明

□适用 √不适用

(八) 公司控制的结构化主体情况

□适用 √不适用

六、公司关于公司未来发展的讨论与分析

(一) 行业格局和趋势

√适用 □不适用

有色金属加工行业发展受宏观经济景气度影响较大，行业需求主要来源于基建、制造业、汽车、电子、电力等领域。经济上行时，下游需求旺盛，推动行业景气度提升；经济下行或行业调整期，市场需求减弱，企业盈利能力承压。此外，行业还受到原材料价格波动（如铜、铝、银等）、全球贸易环境及政策调控等因素影响，进一步加剧了周期性波动。公司业务所处细分行业具体情况如下：

1、电接触产品深加工行业

(1) 产品高端化、原材料节约化

电接触材料从最初的纯银材料到各类银合金，再到银合金与铜的复合材料，一直沿着不断提高电接触材料性能、降低银用量的方向发展。随着下游低压电器产品的不断迭代升级，客户端也对上游电接触产品生产企业提出了经济上节省白银用量的要求，目前贵金属资源节约型电接触产品的研发和推广应用，是目前行业内的重要发展趋势。与此同时，技术上随着5G、智能制造、新能源汽车等行业的发展，市场对高性能电接触材料的需求不断增长，行业正向更高耐磨性、更优导电性、更强抗熔焊性的产品方向升级。

(2) 行业集中度提升趋势

受成本压力、市场竞争加剧影响叠加下游客户对长期稳定合作的需求，行业头部企业优势明显，呈现“强者恒强”态势。与此同时，行业并购整合趋势增强，资源进一步向技术优势明显、产品线完整的龙头企业集中。电接触产品市场目前体现为参与者数量众多、在国际市场上主要以欧洲和日本企业为代表，如德国大都克、田中控股株式会社等；在国内市场，主要以福达合金、温州宏丰等上市公司为代表占据较大的市场份额。电工合金行业属于技术密集型和资金密集型行业，行业准入门槛较高，但本行业市场化程度较高，各层级市场头部企业变动较小，竞争较为充分。

(3) 产品集成化趋势

为了发掘新的业绩增长点，目前业内领先的电接触产品生产企业均将产品集成化作为企业的重要发展方向，即在发展电触点产品的同时，提供附加值更高的电接触元件产品。一方面，电触点集成化能减少客户生产工序、缩短产品供应链，为客户提供更有价值的服务，增强了企业的市场竞争力；另一方面，与电触点相比，电接触元件更加贴近产业链终端，有利于企业把握客户的深度需求，洞察产品及市场发展方向，提升电接触产品一体化的方案解决能力。

2、铝铸棒贸易行业

当前我国铝铸棒贸易行业正逐步向规模化、专业化及精细化方向发展，行业竞争日趋加剧。市场份额持续向具备稳定上游资源渠道、完善销售网络及较强资金实力的贸易企业集中，行业呈现出头部企业优势逐步强化、中小贸易商数量众多的格局。

在“双碳”目标及贸易环境不确定性影响下，具备资源整合能力和渠道优势的企业能够通过优化采购结构、强化客户绑定及提升周转效率，实现相对稳定的盈利水平；而部分中小贸易商由于资金实力有限、抗风险能力较弱，普遍面临价格波动风险大、议价能力不足及利润空间承压等问题，行业整体毛利率水平相对较低。

(二) 公司发展战略

√适用 □不适用

根据当前宏观经济环境和市场形势，结合公司自身产业现状及战略发展需求，公司董事会确定2026年总体发展战略如下：继续坚持稳健发展与转型升级并重的总体思路，一方面持续夯实存量业务，优化资源配置，推动核心业务效益最大化；另一方面加快推进业务转型发展，不断整合新的增长动能，进一步增强公司可持续发展能力，推动公司继续向资产规模更优、盈利能力更强、发展前景更广的优质上市公司迈进。

(三) 经营计划

√适用 □不适用

2026年，公司将继续坚持“稳中求进、以进促稳”的工作总基调，深入贯彻落实中央经济工作会议和“新国九条”精神，紧扣市场变化和发展机遇，聚焦提质增效、转型升级、资产优化等核心方向，持续推进公司高质量发展。在夯实发展基础的同时，公司将着力完善现代化治理体系，强化人才梯队建设，推动企业发展再上新台阶，实现质量与效益的同步提升。具体在以下几个方面展开工作：

1、深化战略转型，持续优化资产质量

坚定不移推进转型战略落地，积极对接、整合优质资源，助力上市公司实现高质量式发展。依托资本化运作平台，在风险可控前提下有序布局符合公司战略的新兴产业项目，持续优化业务结构与产业布局。坚持审慎稳健原则，严格开展专业化尽职调查与多方论证，严把资产注入质量关与效益关，推动转型升级取得实质性突破，加快向技术引领、高附加值的新兴产业转型迈进。

2、持续聚焦主业，夯实高质量发展根基

围绕公司核心电接触加工业务，持续深化技术研发与工艺革新，优化产品结构，积极拓展高端应用场景，进一步巩固并提升市场地位与占有率；强化成本精益管控，提升生产运营效率与产品附加值，增强业务抗周期波动能力；深化内部协同与管理赋能，推动技术、市场、管理高效融合，持续释放盈利增长潜力，致力将电工合金打造为业绩稳健、行业领先、核心竞争力突出的主业平台，为公司整体经营业绩提供坚实支撑。

3、优化管理机制，构建多层次人才梯队

持续推进内部管理机制优化，梳理完善业务流程、明晰权责划分，强化部门协同配合，全面提升组织运行效率与决策执行力。在现有办公系统基础上，加快推进ERP系统及生产、供应链、财务一体化管理模块落地，搭建全业务流程、数据驱动的智能运营平台，借助数据可视化、智

能分析工具，为经营决策、风险管控提供精准支撑，全面提升公司现代化管理水平与市场快速响应能力。

同时，公司将持续构建全方位、多层次的人才选拔、培养、激励体系。加大高端专业人才、技术型人才引进力度，打造适配公司战略转型的优质人才队伍，为公司长远发展提供坚实人才保障。

(四)可能面对的风险

适用 不适用

公司主要经营业务为电接触产品的研发、生产和销售和铝铸棒产品贸易业务。公司面对的主要风险如下：

1、行业风险

有色金属加工行业受宏观经济环境、产业政策、大宗商品价格波动等多重因素影响，行业整体呈现较强的周期性特征。当前公司电接触产品加工业务虽然应用领域广泛、订单充足，但其受下游终端市场需求变化影响较大；公司铝铸棒贸易业务在行业内市场规模较小、产品附加值较低，整体竞争力不足。若未来市场需求持续疲软或竞争加剧，公司可能面临订单减少、市场份额下降的风险，从而对整体经营业绩造成不利影响。

2、原料价格波动风险

公司电接触产品的主要原材料为银、铜等大宗商品，原材料价格受国际经济环境、市场供需、地缘政治等因素影响较大。公司现行的定价模式以“原材料价格+加工费”为主，当原材料市场价格发生剧烈波动时，将直接影响公司生产成本及经营利润。

3、环保政策风险

公司在有色金属加工中涉及污染物排放，如果公司采取的环保措施存在隐患或无法达标，可能会对本地区环境造成不良影响，进而受到监管部门处罚，影响正常生产经营。同时，随着未来国家碳达峰、碳中和政策持续深化，制造业或面临更高的环保要求，公司在节能减排、环保设备改造方面的成本将不断上升，可能对公司盈利能力形成持续压力。

(五)其他

适用 不适用

七、公司因不适用准则规定或国家秘密、商业秘密等特殊原因，未按准则披露的情况和原因说明

适用 不适用

第四节 公司治理、环境和社会

一、公司治理相关情况说明

√适用 □不适用

报告期内，公司严格按照《公司法》《证券法》《上市公司治理准则》等法律法规的相关要求，规范公司运作，不断提升公司治理水平，保护投资者合法权益，积极履行社会责任。根据新实施的《公司法》及各项监管要求，对《公司章程》进行了系统性修订，公司股东会、董事会、管理层的权责进一步明确，监事会取消并由董事会审计委员会全面承接其职权，权力机构、决策机构、执行机构之间权责分明、各司其职、有效制衡，保障公司合规高效经营。报告期内，公司治理情况如下：

1、关于股东与股东会

公司按照《公司法》《公司章程》和《股东会议事规则》的规定行使职权。公司股东享有法律、行政法规和《公司章程》规定的合法权利，并承担相应的义务。报告期内，公司共召开年度股东会1次，临时股东会3次，均由见证律师出席并见证，会议的召集、召开符合《公司法》《公司章程》等相关规定的要求。股东会均提供网络投票，确保全体股东的合法权益，特别是保证了中小股东享有平等地位，充分行使自己的权利。

2、关于控股股东与公司

公司拥有独立的经营自主能力，在业务、人员、资产、财务方面独立于控股股东。报告期内，公司控股股东行为规范，依法通过股东会行使股东权利，能够严格遵守对公司作出的避免同业竞争及减少关联交易等各项承诺。

3、关于董事与董事会。

公司董事9名，其中独立董事3名，董事会的人数及人员构成符合法律规范和《公司章程》的要求。公司董事会下设四个专门委员会：提名委员会、审计委员会、薪酬与考核委员会、战略决策委员会，为董事会的决策提供专业的意见和参考。报告期内，公司共召开了10次董事会，公司董事恪尽职守，认真履行董事义务及职责，审慎审议公司各项议案，并对公司重大事项作出科学、合理的决策。公司董事还积极参加交易所、证监局等部门组织的培训，熟悉相关法律、法规，不断提升自身知识水平。

4、关于监事与监事会

报告期内，公司原有监事3名，其中职工代表1名，监事会的人数及人员构成符合法律法规和《公司章程》的要求。报告期内，公司共召开2次监事会，公司监事会会议的召集、召开和表决程序符合《公司章程》、《监事会议事规则》的相关规定。公司监事能够按照要求认真履行责任，诚信、勤勉、尽责的对关联交易、财务状况以及董事、高级管理人员履行职责的合法合规性进行监督，维护公司及股东的合法权益。

公司于2025年6月27日召开了2024年年度股东会，审议通过了《关于取消监事会暨修订<公司章程>及相关制度的议案》，公司不再设置监事会与监事，由董事会审计委员会行使监事会职权，同时废止公司《监事会议事规则》。

5、关于信息披露与透明度

公司严格按照上市规则的规定，真实、准确、完整、及时的履行信息披露义务，并做好信息披露前的保密工作，保证公司信息披露的公开、公平、公正，确保所有股东有平等的机会获得信息。

6、关于投资者关系

报告期内，公司通过定期报告、临时公告、邮件、电话等方式，积极为投资者提供服务，公平对待每个投资者，维护投资者的合法权益。公司还注重投资者回报，在公司章程中对利润分配政策进行了规定并切实履行。

7、关于内控规范

报告期内，公司根据国家相关要求和规定，结合自身实际情况，建立和完善适合公司经营发展需要的内部控制体系，并对相关管理制度、管理流程进行梳理优化，以便提高公司的风险防范能力和规范运作。

公司治理与法律、行政法规和中国证监会关于上市公司治理的规定是否存在重大差异；如有重大差异，应当说明原因
适用 不适用

二、公司控股股东、实际控制人在保证公司资产、人员、财务、机构、业务等方面独立性的具体措施，以及影响公司独立性而采取的解决方案、工作进度及后续工作计划

适用 不适用

控股股东、实际控制人及其控制的其他单位从事与公司相同或者相近业务的情况，以及同业竞争或者同业竞争情况发生较大变化对公司的影响、已采取的解决措施、解决进展以及后续解决计划
适用 不适用

三、董事和高级管理人员的情况

(一) 现任及报告期内离任董事和高级管理人员持股变动及薪酬情况

√适用 □不适用

单位：股

姓名	职务	性别	年龄	任期起始日期	任期终止日期	年初持股数	年末持股数	年度内股份增减变动量	增减变动原因	报告期内从公司获得的税前薪酬总额(万元)	是否在公司关联方获取薪酬
宋凌杰	董事长	男	37	2023年5月25日	2026年5月24日						是
魏会兵	董事、总经理、董事会秘书	男	54	2023年5月25日	2026年5月24日					62.69	否
宋令吉	董事、常务副总经理、财务总监	男	45	2024年12月9日	2026年5月24日					62.18	否
陈炜	董事	男	54	2023年5月25日	2026年5月24日						是
宋令波	董事	男	39	2023年5月25日	2026年5月24日						是
王海涛	董事	男	64	2025年1月15日	2026年5月24日					76.16	否
杨光	独立董事	男	61	2023年5月25日	2026年5月24日					6.17	否
魏杰	独立董事	女	57	2024年12月25日	2026年5月24日					6.17	否
唐丰收	独立董事	男	52	2025年8月11日	2026年5月24日					3.11	否

华秀萍	独立董事 (离任)	女	48	2023年5月 25日	2025年8月 11日					3.06	否
合计	/	/	/	/	/	0	0	0	/	219.54	/

姓名	主要工作经历
宋凌杰	历任鼎晖股权投资管理(天津)有限公司投资经理、宁波富邦精业集团股份有限公司总经理,芯启源电子科技有限公司董事,中篮联(北京)体育有限公司监事,富邦资源控股集团有限公司董事。现任宁波富邦控股集团有限公司董事、总裁,宁波富邦男子篮球俱乐部有限公司执行董事,杭州富邦大地科技有限公司董事,上海慧平投资管理有限公司执行董事,天津联合冶金商品交易中心有限公司董事,宁波亨润集团有限公司董事长,本公司董事长。
魏会兵	历任宁波市东风造纸厂技术员、宁波轻工控股(集团)有限公司办公室文员、宁波富邦控股集团有限公司董事长秘书、宁波饭店有限公司常务副总经理(主持全面工作)、宁波富邦控股集团有限公司投资部副总经理、八一富邦(宁波)男子篮球俱乐部副总经理,本公司副总经理。现任本公司董事、总经理、董事会秘书。
宋令吉	历任华夏银行宁波分行营业部总经理、华夏银行宁波江东支行行长、华夏银行宁波海曙支行行长,浙江环益资源利用股份有限公司常务副总经理。现任本公司董事、常务副总经理、财务总监。
陈炜	历任宁波家电日用品进出口公司会计、财务部经理、副总经理,宁波富邦控股集团有限公司财务审计部副总经理、财务审计部总经理。现任宁波富邦控股集团有限公司董事、副总裁,本公司董事。
宋令波	历任中国银行股份有限公司宁波市分行公司金融部经理,宁波富邦控股集团有限公司监事、财务审计部总经理助理、财务审计部副总经理。现任宁波富邦控股集团有限公司副总裁、财务资金部总经理、证券投资部总经理,本公司董事。
王海涛	曾先后就职于宁波动力机厂、宁波空调器厂、宁波定时器总厂、宁波西格电器有限公司,现任宁波电工合金材料有限公司董事长、总经理,本公司董事。
杨光	历任湖北黄冈铝业集团公司财务科副科长,湖北富士铝材有限公司财务部经理,好孩子儿童用品有限公司财务部副经理。现任浙江万里学院商学院财务与会计系教授,本公司独立董事。
魏杰	现任北京大成(宁波)律师事务所高级合伙人、一级律师,本公司独立董事。
唐丰收	历任桂林航天工业高等专科学校管理工程系会计教师;浙江万里学院商学院院长助理兼财务与会计系主任;宁波市科技园区博远创业有限公司董事长。现任浙江万里学院商学院副院长,伯乐智能装备股份有限公司董事,浙江丰茂科技股份有限公司独立董事,本公司独立董事。

其它情况说明

适用 不适用

(二) 现任及报告期内离任董事和高级管理人员的任职情况

1、 在股东单位任职情况

√适用 □不适用

任职人员姓名	股东单位名称	在股东单位担任的职务	任期起始日期	任期终止日期
宋凌杰	宁波富邦控股集团有限公司	董事 总裁	2022年1月 2024年2月	
陈炜	宁波富邦控股集团有限公司	董事、副总裁	2016年1月	
宋令波	宁波富邦控股集团有限公司	财务资金部总经理、证券投资部总经理 副总裁	2025年4月 2026年1月	
在股东单位任职情况的说明	无			

2、 在其他单位任职情况

√适用 □不适用

任职人员姓名	其他单位名称	在其他单位担任的职务	任期起始日期	任期终止日期
宋凌杰	宁波亨润集团有限公司	董事长		
	宁波双鹿控股集团有限公司	董事长		
	宁波富邦男子篮球俱乐部有限公司	执行董事		
	杭州富邦大地科技有限公司	董事		
	上海慧平投资管理有限公司	执行董事		
	天津联合冶金商品交易中心有限公司	董事		
魏会兵	宁波电工合金材料有限公司	董事		
	黑龙江富邦龙兴矿业有限公司	监事		
宋令吉	浙江环益资源利用股份有限公司	董事		
	宁波电工合金材料有限公司	董事		
陈炜	宁波富邦世纪商业广场开发有限公司	董事		
	宁波富邦荪湖置业有限公司	副董事长		
	宁波富邦房地产开发有限公司	董事		
	沈阳富邦一品房地产开发有限公司	董事长		
	宁波市家电日用品进出口有限公司	董事		
	宁波亨润聚合有限公司	董事		
	海牛资源（浙江）有限公司	董事		
	富邦资源控股集团有限公司	董事		
	宁波东恩房地产有限公司	董事		
	宁波顺洋投资有限公司	董事		
	宁波富邦公路工程建设有限公司	董事		
	宁波海曙浦发村镇银行股份有限公司	董事		
	宁波双鹿控股集团有限公司	董事		
	宁波富博供应链管理有限公司	副董事长		
	富邦橡胶（浙江）有限公司	董事		
	埃美柯集团有限公司	董事		

	宁波亨润集团有限公司	董事,经理		
	宁波富邦荪湖山庄有限公司	董事长		
	富邦富恒物资有限公司	董事		
	天津联合冶金商品交易中心有限公司	董事		
	宁波富邦荪湖山庄有限公司	董事		
	新疆富邦能源有限公司	董事		
	宁波富邦大酒店有限责任公司	董事长		
	宁波环球云连信息科技有限公司	董事长		
	宁波富邦绿能新能源科技有限公司	董事		
	上海汉贵投资管理有限公司	执行董事		
	宁波新乐控股集团有限公司	董事		
	宁波新乐电器有限公司	董事		
	宁波康骏投资有限公司	董事长,总经理		
	宁波富邦物流股份有限公司	董事长		
	宁波富邦基础设施投资有限公司	董事		
	宁波裕江特种胶带有限公司	董事		
	宁波富邦电子商务发展有限公司	董事		
	宁波汉贵投资管理有限公司	执行董事,经理		
	宁波银盛投资有限公司	董事,经理		
	宁波经济技术开发区亚光发展有限公司	董事长		
	上海富邦信息技术有限公司	董事		
	宁波甬空投资有限公司	董事		
	宁波亨润塑机有限公司	董事		
	宁波亨润甬米人造革有限公司	董事,总经理		
	宁波裕江实业有限公司	董事长兼总经理		
	宁波明星科技发展有限公司	董事		
	杭州富邦桐益物流有限公司	董事长		
	宁波新华英达汽配制造有限公司	董事		
	宁波海曙中基企和信息技术有限公司	董事		
宋令波	沈阳富邦一品房地产开发有限公司	董事		
	芯启源电子科技有限公司	董事		
	宁波金山双鹿电池有限公司	董事		
	江阴启芯领航半导体有限公司	董事		
	宁波亨润聚合有限公司	董事		
	中银(宁波)电池有限公司	董事		
	上海启芯领航半导体有限公司	董事		
	宁波富邦公路工程建设有限公司	董事		
	宁波亨润集团有限公司	董事,财务负责人		
	宁波富邦荪湖山庄有限公司	董事		
	宁波富邦大酒店有限责任公司	董事		
	宁波环球云连信息科技有限公司	董事		
	宁波富邦绿能新能源科技有限公司	董事		
	宁波云海宾馆有限公司	董事		

	宁波富邦电池有限公司	副董事长		
	宁波富邦物流股份有限公司	董事		
	宁波饭店有限公司	董事		
	宁波欣进投资管理有限公司	执行董事, 经理		
	宁波银盛投资有限公司	财务负责人		
	宁波经济技术开发区亚光发展有限公司	董事		
	宁波裕江实业有限公司	董事		
	西藏潮庭体育发展有限公司	董事		
	杭州富邦桐益物流有限公司	董事		
王海涛	宁波电工合金材料有限公司	董事长, 总经理		
	宁波日中材料科技有限公司	董事长, 总经理		
魏杰	北京大成（宁波）律师事务所	高级合伙人、一级律师		
	宁波美诺华药业股份有限公司	独立董事		
唐丰收	伯乐智能装备股份有限公司	董事		
	浙江丰茂科技股份有限公司	独立董事		
	浙江万里学院	商学院副院长		
杨光	宁波先锋新材料股份有限公司	独立董事		
	浙江万里学院	商学院财务与会计系教授		
在其他单位任职情况的说明				

(三) 董事、高级管理人员薪酬情况

√适用 □不适用

董事、高级管理人员薪酬的决策程序	根据《公司章程》规定，董事、高级管理人员薪酬由董事会薪酬与考核委员会根据相关考核实施细则提出建议意见，其中董事的薪酬由公司股东会决定，高级管理人员的薪酬由公司董事会决定。
董事在董事会讨论本人薪酬事项时是否回避	是
薪酬与考核委员会或独立董事专门会议关于董事、高级管理人员薪酬事项发表建议的具体情况	薪酬与考核委员会召开会议审议董事、高级管理人员薪酬事项，一致同意公司董事、高级管理人员年度考核结果，认为公司向董事会、高级管理人员发放的年度薪酬与公司业绩增长情况、岗位职责及个人表现相匹配。
董事、高级管理人员薪酬确定依据	非独立董事兼高级管理人员根据岗位确定基本报酬，依据年度经营指标完成情况确定绩效薪酬，非独立董事不额外领取董事报酬。独立董事领取津贴。
董事和高级管理人员薪酬的实际支付情况	已根据岗位履职和年度经营指标完成情况，经董事会薪酬委员会考核确认后逐步完成支付。
报告期末全体董事和高级管	219.54

理人员实际获得的薪酬合计	
报告期末全体董事和高级管理人员实际获得薪酬的考核依据和完成情况	公司董事、高级管理人员薪酬考核依据《公司章程》及有关制度，结合年度经营目标完成度、个人履职表现、行业薪酬水平等维度综合评定；报告期内相关人员已超额完成对应考核指标。
报告期末全体董事和高级管理人员实际获得薪酬的递延支付安排	不适用
报告期末全体董事和高级管理人员实际获得薪酬的止付追索情况	不适用

(四) 公司董事、高级管理人员变动情况

适用 不适用

姓名	担任的职务	变动情形	变动原因
唐丰收	独立董事	选举	补选
华秀萍	独立董事	离任	个人原因

(五) 近三年受证券监管机构处罚的情况说明

适用 不适用

(六) 其他

适用 不适用

四、董事履行职责情况

(一) 董事参加董事会和股东会的情况

董事姓名	是否独立董事	参加董事会情况						参加股东会情况
		本年应参加董事会次数	亲自出席次数	以通讯方式参加次数	委托出席次数	缺席次数	是否连续两次未亲自参加会议	出席股东会的次数
宋凌杰	否	10	10	8	0	0	否	2
魏会兵	否	10	10	6	0	0	否	4
宋令吉	否	10	10	6	0	0	否	3
陈炜	否	10	10	6	0	0	否	4
宋令波	否	10	10	6	0	0	否	4
王海涛	否	10	10	6	0	0	否	4
杨光	是	10	10	7	0	0	否	4
魏杰	是	10	10	6	0	0	否	3
唐丰收	是	4	4	1	0	0	否	1
华秀萍 (已离任)	是	6	6	5	0	0	否	2

连续两次未亲自出席董事会会议的说明

适用 不适用

年内召开董事会会议次数	10
-------------	----

其中：现场会议次数	1
通讯方式召开会议次数	6
现场结合通讯方式召开会议次数	3

(二) 董事对公司有关事项提出异议的情况

适用 不适用

(三) 其他

适用 不适用

五、董事会下设专门委员会情况

适用 不适用

(一) 董事会下设专门委员会成员情况

专门委员会类别	成员姓名
审计委员会	杨光（主任委员）、唐丰收、宋令波
提名委员会	唐丰收（主任委员）、魏杰、魏会兵
薪酬与考核委员会	魏杰（主任委员）、杨光、宋令吉
战略委员会	宋凌杰（主任委员）、陈炜、魏杰

(二) 报告期内审计委员会委员会召开5次会议

召开日期	会议内容	重要意见和建议	其他履行职责情况
2025年1月4日	与浙江科信会计师事务所就年审安排、审计重点等进行了初步沟通。	审计委员会提请会计师关注电合金合并报表及中华纸业公允价值变动等相关重点审计的问题。	
2025年4月24日	与浙江科信会计师事务所就审计出具初步意见的《公司2024年度财务报告》进行交流并就审计过程中出现的问题与科信会计师事务所沟通。	审计委员会认为经浙江科信会计师事务所审计的2024年财务会计报表的内容和格式符合中国证监会、上海证券交易所以及《企业会计准则》的有关规定。	
2025年4月27日	审议通过了《公司2024年年度报告》《公司2024年度内部控制评价报告》《关于聘任浙江科信会计师事务所为公司2025年度财务审计及内部控制审计机构》《公司2025年第一季度报告》等11项议案，并将相关议案提交十届董事会第十三次会议审议	审计委员会认为公司编制的《2024年年度报告》及《2025年第一季度报告》真实、公允地反映了公司的经营情况，同意将会议相关议案提交董事会审议。	
2025年8月11日	审议通过了《公司2025年半年度报告》	审计委员会认为公司编制的《2025年半年度报告》真实、公允地反映了公司2025年半年度的经营情况，同意提交公司董事会审议。	
2025年	审议通过了《公司2025年	审计委员会认为公司编制的	

10月27日	第三季度报告》	《2024年第三季度报告》真实、公允地反映了公司2024年第三季度的经营情况，同意提交公司董事会审议。	
--------	---------	---	--

(三) 报告期内提名委员会召开1次会议

召开日期	会议内容	重要意见和建议	其他履行职责情况
2025年7月10日	提名委员会对拟提交十届董事会第十六次会议审议的《关于补选独立董事候选人的议案》进行审阅，并对独立董事候选人个人履历和任职资格等相关材料进行了审核	提名委员会认为独立董事候选人唐丰收先生符合担任上市公司独立董事的条件，同意提交公司董事会审议。	

(四) 报告期内薪酬考核委员会召开2次会议

召开日期	会议内容	重要意见和建议	其他履行职责情况
2025年1月15日	讨论相关董事及高级管理人员薪酬事项	薪酬与考核委员会同意公司按照2024年初与各企业签订的经营考核计划以及年度工作计划，对照公司董事、监事及高级管理人员薪酬实施细则及公司2024年运行情况，综合确定本年度有关人员绩效薪酬考核结果，同意公司《2024年度公司董事、高级管理人员薪酬的议案》，并同意将该事项相关议案提交公司董事会审议。	
2025年7月11日	讨论关于调整独立董事津贴的事项	薪酬与考核委员会提议将独立董事津贴从每人每年税前人民币5万元调整为8万元，并将该议案提交董事会审议。	

(五) 报告期内战略委员会召开1次会议

召开日期	会议内容	重要意见和建议	其他履行职责情况
2025年11月28日	讨论公司关于出售参股公司宁波中华纸业有限公司2.50%股权的相关事宜	战略委员会认为公司出售参股子公司股权是基于公司的整体战略和经营需要。本次转让参股公司股权，旨在回笼投资资金、实现投资收益，符合公司当前的发展规划，有利于公司集中资源聚焦转型发展，并进一步优化资产结构、提升资金运营效益。	

(六) 存在异议事项的具体情况

适用 不适用

六、审计委员会发现公司存在风险的说明

适用 不适用

审计委员会对报告期内的监督事项无异议。

七、报告期末母公司和主要子公司的员工情况

(一) 员工情况

母公司在职员工的数量	24
主要子公司在职员工的数量	256
在职员工的数量合计	280
母公司及主要子公司需承担费用的离退休职工人数	0
专业构成	
专业构成类别	专业构成人数
生产人员	175
销售人员	7
技术人员	48
财务人员	12
行政人员	38
合计	280
教育程度	
教育程度类别	数量（人）
研究生及以上	5
本科	34
大专	27
高中、中专、高技	75
初中及以下	139
合计	280

(二) 薪酬政策

适用 不适用

公司具体薪酬政策执行根据当年经营业绩、整体绩效指标完成状况以及综合考核评估情况，并考虑同行业收入水平后确定。

(三) 培训计划

适用 不适用

公司按照年度培训计划组织实施培训工作。公司通过集中教育、主题学习、业内交流等培训方式，为各类人员提供培训成长机会，保障员工胜任岗位并增长职业技能，促进企业与员工健康发展。

(四) 劳务外包情况

适用 不适用

八、利润分配或资本公积金转增预案

(一) 现金分红政策的制定、执行或调整情况

√适用 □不适用

一、现金分红政策的制定情况

根据《上市公司监管指引第3号——上市公司现金分红》等相关规定，公司制定了现金分红政策、利润分配事项的决策及调整程序和机制，并在《公司章程》中作出了明确的规定

公司充分考虑对投资者的回报，公司的利润分配政策保持连续性和稳定性，同时兼顾公司的长远利益、全体股东的整体利益及公司的可持续发展；

公司采用现金、股票或者现金与股票相结合的方式分配股利，优先采用现金分红的利润分配方式。在满足购买原材料的资金需求、可预期的重大投资计划或重大现金支出等前提下，公司董事会可以根据公司当期经营利润和现金流情况进行中期分红。

除特殊情况外，公司在当年盈利且累计未分配利润为正的情况下，优先采取现金方式分配股利，原则上最近三年以现金方式累计分配的利润不少于最近三年母公司实现的年均可分配利润的30%，每年以现金方式分配的利润不少于母公司当年实现的可分配利润的10%。实施现金分红以不影响公司后续持续经营为原则。

在同时满足下列条件的情况下，公司应当进行现金分红：

1. 公司该年度实现的可分配利润（即公司弥补亏损、提取公积金后所余的税后利润）为正值；
2. 审计机构对公司该年度财务报告出具标准无保留意见的审计报告；
3. 当年度经营活动产生的现金流量净额为正数；
4. 公司无重大投资计划或重大现金支出安排等事项发生（募集资金项目除外）。

重大投资计划或重大现金支出是指：公司未来十二个月内拟对外投资、收购资产或购买设备的累计支出达到或超过公司最近一期经审计净资产的30%以上，且绝对金额在3,000万元以上。

公司董事会应当综合考虑所处行业特点、发展阶段、自身经营模式、盈利水平、债务偿还能力、是否有重大资金支出安排和投资者回报等因素，区分下列情形，并按照本章程规定的程序，提出差异化的现金分红政策：

1. 公司发展阶段属成熟期且无重大资金支出安排的，进行利润分配时，现金分红在本次利润分配中所占比例最低应达到80%；

2. 公司发展阶段属成熟期且有重大资金支出安排的，进行利润分配时，现金分红在本次利润分配中所占比例最低应达到40%；

3. 公司发展阶段属成长期且有重大资金支出安排的，进行利润分配时，现金分红在本次利润分配中所占比例最低应达到20%；

公司发展阶段不易区分但有重大资金支出安排的，可以按照前项规定处理。

现金分红在本次利润分配中所占比例为现金股利除以现金股利与股票股利之和。

公司在满足上述现金分红的条件下，若公司业绩增长快速，并且董事会认为公司股票价格与公司股本规模不匹配时，可以在满足上述现金股利分配之余，提出并实施股票股利分红。采用股票股利进行利润分配的，应当具有公司成长性、每股净资产的摊薄等真实合理因素。

二、现金分红政策的执行情况

公司2024年度实施了中期及年度利润分配，以公司总股本133,747,200股为基数，每10股合计派发现金红利1.50元（含税），共计派发现金红利20,062,080.00元。

公司于2026年4月9日召开十届董事会第二十三次会议，审议通过了《2025年度利润分配预案》，拟以公司现有总股本133,747,200股为基数，向全体股东按每10股派发现金红利0.50元（含税），拟派发现金红利合计6,687,360.00元（含税），不送红股，也不进行资本公积转增股本。如公司在实施权益分派的股权登记日前公司总股本发生变动，公司拟维持分配比例不变，相应调整分配总额。本次利润分配预案尚需提交公司股东会审议。

(二) 现金分红政策的专项说明

适用 不适用

是否符合公司章程的规定或股东会决议的要求	<input checked="" type="checkbox"/> 是 <input type="checkbox"/> 否
分红标准和比例是否明确和清晰	<input checked="" type="checkbox"/> 是 <input type="checkbox"/> 否
相关的决策程序和机制是否完备	<input checked="" type="checkbox"/> 是 <input type="checkbox"/> 否
独立董事是否履职尽责并发挥了应有的作用	<input checked="" type="checkbox"/> 是 <input type="checkbox"/> 否
中小股东是否有充分表达意见和诉求的机会，其合法权益是否得到了充分保护	<input checked="" type="checkbox"/> 是 <input type="checkbox"/> 否

(三) 报告期内盈利且母公司可供股东分配利润为正，但未提出现金利润分配方案预案的，公司应当详细披露原因以及未分配利润的用途和使用计划

适用 不适用

(四) 本报告期利润分配及资本公积金转增股本预案

适用 不适用

单位：元 币种：人民币

每10股送红股数（股）	-
每10股派息数（元）（含税）	0.50
每10股转增数（股）	-
现金分红金额（含税）	6,687,360.00
合并报表中归属于上市公司普通股股东的净利润	58,586,816.21
现金分红金额占合并报表中归属于上市公司普通股股东的净利润的比率（%）	11.41
以现金方式回购股份计入现金分红的金额	-
合计分红金额（含税）	6,687,360.00
合计分红金额占合并报表中归属于上市公司普通股股东的净利润的比率（%）	11.41

(五) 最近三个会计年度现金分红情况

√适用 □不适用

单位：元 币种：人民币

最近三个会计年度累计现金分红金额（含税）(1)	26,749,440.00
最近三个会计年度累计回购并注销金额(2)	0.00
最近三个会计年度现金分红和回购并注销累计金额(3)=(1)+(2)	26,749,440.00
最近三个会计年度年均净利润金额(4)	25,296,218.61
最近三个会计年度现金分红比例（%）(5)=(3)/(4)	105.74
最近一个会计年度合并报表中归属于上市公司普通股股东的净利润	58,586,816.21
最近一个会计年度母公司报表年度末未分配利润	227,026,188.16

九、公司股权激励计划、员工持股计划或其他员工激励措施的情况及其影响

(一) 相关激励事项已在临时公告披露且后续实施无进展或变化的

□适用 √不适用

(二) 临时公告未披露或有后续进展的激励情况

股权激励情况

□适用 √不适用

其他说明：

□适用 √不适用

员工持股计划情况

□适用 √不适用

其他激励措施

□适用 √不适用

(三) 董事、高级管理人员报告期内被授予的股权激励情况

□适用 √不适用

(四) 报告期内对高级管理人员的考评机制，以及激励机制的建立、实施情况

□适用 √不适用

十、报告期内的内部控制制度建设及实施情况

√适用 □不适用

公司已构建覆盖经营管理各环节的内部控制体系，现行内控制度均运行有效，且与公司管理需求及发展现状相适应。公司按照中国证监会、上海证券交易所各项规范指引等相关法律法规，对公司《独立董事工作制度》《关联交易管理制度》《对外担保管理制度》及董事会专业委员会相关议事规则等内部控制制度进行了修订，进一步完善了公司内部控制治理体系。公司董事会下

设审计委员会，内部审计机构负责公司内部审计工作，向审计委员会负责并报告工作。内部审计机构依法独立开展公司内部审计、监督工作，采取定期与不定期检查方式，对公司和子公司生产经营活动中的各业务环节进行审计、监督。报告期内，公司内部控制未发现存在重大设计缺陷或运行漏洞。

报告期内内部控制存在重大缺陷情况的说明

适用 不适用

十一、报告期内对子公司的管理控制情况

适用 不适用

公司严格按照相关法律法规的要求实施内控制度，按照上市公司的相关规定对子公司进行管理控制，子公司的整体运行情况总体符合上市公司的经营发展规划。公司将子公司纳入统一的审核监督体系，严格杜绝损害公司及股东利益的情形出现；定期开展内部审计工作，使公司精准掌握子公司的动态情况。公司对子公司经营情况进行考核，通过取得子公司的财务报表及经营数据，对相关问题进行排查梳理，根据子公司的具体情况提出要求、提供建议、落实人员责任，并督导子公司制定和实施后续计划，保证子公司的稳健发展。报告期内，公司对子公司的管理控制充分、有效，不存在重大遗漏情况。

对子公司的管理控制存在异常的风险提示

适用 不适用

十二、内部控制审计报告的相关情况说明

适用 不适用

公司聘请浙江科信会计师事务所(特殊普通合伙)对公司2025年度内部控制的有效性进行了审计，并出具了标准无保留意见的审计报告。

是否披露内部控制审计报告：是

内部控制审计报告意见类型：标准的无保留意见

报告期或上年度是否被出具内部控制非标准审计意见

是 否

十三、上市公司治理专项行动自查问题整改情况

无

十四、纳入环境信息依法披露企业名单的上市公司及其主要子公司的环境信息情况

适用 不适用

其他说明

适用 不适用

十五、社会责任工作情况

(一) 是否单独披露社会责任报告、可持续发展报告或 ESG 报告

适用 不适用

(二) 社会责任工作具体情况

适用 不适用

具体说明

适用 不适用

十六、巩固拓展脱贫攻坚成果、乡村振兴等工作具体情况

适用 不适用

具体说明

适用 不适用

十七、其他

适用 不适用

第五节 重要事项

一、承诺事项履行情况

(一) 公司实际控制人、股东、关联方、收购人以及公司等承诺相关方在报告期内或持续到报告期内的承诺事项

√适用 □不适用

承诺背景	承诺类型	承诺方	承诺内容	承诺时间	是否有履行期限	承诺期限	是否及时严格履行	如未能及时履行应说明未完成履行的具体原因	如未能及时履行应说明下一步计划
与重大资产重组相关的承诺	其他	上市公司及其董事、监事及高级管理人员	1、本公司/本人保证为本次交易所提供的所有信息及资料和所出具的所有说明、确认及调查表回函均为真实、准确和完整的，不存在任何虚假记载、误导性陈述或者重大遗漏。2、本公司/本人声明并保证向参与本次交易的各中介机构所提供的资料均为真实、准确、完整的原始的书面资料或副本资料，该等资料副本或复印件与其原始资料或原件一致，所有文件的签名、印章均是真实的，相关文件的签署人业经合法授权并有效签署文件，并无任何虚假记载、误导性陈述或者重大遗漏。3、在参与本次交易期间，本公司/本人将依照相关法律、法规、规章、中国证券监督管理委员会和证券交易所的有关规定，及时披露有关本次交易的信息及资料，并保证该等信息及资料的真实性、准确性、完整性和及时性，并保证该等信息不存在任何虚假记载、误导性陈述或者重大遗漏。4、如因本公司/本人提供的信息及资料存在虚假记载、误导性陈述或重大遗漏，给上市公司或投资者造成损失的，将依法承担相应的法律责任。5、如本次交易因涉嫌所提供或披露的信息存在虚假记载、误导性陈述或重大遗漏，被司法机关立案侦查或被中国证监会立案调查的，在形成调查结论之前，将暂停转让本人在上市公司拥有权益的股份（如有，以下简称“权益”）。	2024年11月14日	是	长期有效	是	不适用	不适用

		本人将于收到立案稽查通知书的两个交易日内将权益暂停转让的书面申请和股票账户等信息提交上市公司董事会，由董事会代为向证券交易所和证券登记结算机构申请锁定；未在两个交易日内提交锁定申请的，授权董事会核实后直接向证券交易所和证券登记结算机构报送本人的身份信息和账户信息并申请锁定；董事会未向证券交易所和证券登记结算机构报送本人的身份信息和账户信息并申请锁定的，授权证券交易所和证券登记结算机构直接锁定相关股份。如调查结论发现存在违法违规情节，本公司/本人承诺锁定股份自愿用于相关投资者赔偿安排。						
其他	上市公司及其董事、监事及高级管理人员	1、本公司系中华人民共和国境内依法设立并有效存续的法人主体，具备《中华人民共和国公司法》《上市公司重大资产重组管理办法》等相关法律、法规及规范性文件规定的参与本次交易的主体资格。2、本公司最近三年内合法合规经营，不存在因违反工商、税收、土地环保、海关等法律、行政法规或规章，受到行政处罚且情节严重或受到刑事处罚的情形，不存在严重损害投资者合法权益和社会公共利益的其他情形。3、截至本声明出具之日，本公司/本人不存在因涉嫌犯罪正被司法机关立案侦查或涉嫌违法违规正被中国证监会立案调查的情形。4、本公司/本人最近三十六个月内不存在受到中国证监会的行政处罚的情形，最近十二个月内未受到证券交易所公开谴责的情形。5、除本公司已公开披露的诉讼、仲裁情况外，本公司/本人最近五年内不存在受到行政处罚（与证券市场明显无关的除外）、刑事处罚或者涉及与经济纠纷有关的重大民事诉讼或者仲裁的情况。6、本公司/本人不存在未按期偿还大额债务、未履行承诺的情形。7、本公司/本人承诺上述内容真实、完整、准确，不存在虚假、误导性陈述，不存在重大遗漏。	2024年11月14日	是	长期有效	是	不适用	不适用
其他	上市公司	本公司、本公司的控股股东、实际控制人及其一致行动人、本公司/本公司控股股东的董事、监事及高级管理人员不存在依据《上市公司监管指引第7号——上市公司重大资产重组相关股票异常交易监管》第十二条规定的不得参与任何上市公司重大资产重组的情形，即不存在以下情形：1、截至本声明承诺函出具日，本公司、本公司的控股股东、实际控制人及其一致行动人、本公司/本公司控股股东的董事、监事及高级管理人员不存在因涉嫌本次重大资产重组相关的内幕交易被立案调查或者立案侦查之情形。2、本公司、本公司的控股股东、实际控制人及其一致行动	2024年11月14日	是	长期有效	是	不适用	不适用

		人、本公司/本公司控股股东的董事、监事及高级管理人员不存在最近 36 个月内被中国证监会行政处罚或者被司法机关依法追究刑事责任之情形。3、本公司、本公司的控股股东、实际控制人及其一致行动人、本公司/本公司控股股东的董事、监事及高级管理人员不存在违规泄露本次交易的相关内幕信息及违规利用该内幕信息进行内幕交易的情形，且本公司保证采取必要措施对本次交易事宜所涉及的资料和信息严格保密。						
其他	上市公司董事、监事及高级管理人员	本人不存在依据《上市公司监管指引第 7 号——上市公司重大资产重组相关股票异常交易监管》第十二条规定的不得参与任何上市公司重大资产重组的情形，即不存在以下情形：1、截至本声明承诺函出具日，本人不存在因涉嫌本次重大资产重组相关的内幕交易被立案调查或者立案侦查之情形。2、本人不存在最近 36 个月内被中国证监会行政处罚或者被司法机关依法追究刑事责任之情形。3、本人不存在违规泄露本次交易的相关内幕信息及违规利用该内幕信息进行内幕交易的情形，且本人保证采取必要措施对本次交易事宜所涉及的资料和信息严格保密。	2024 年 11 月 14 日	是	长期有效	是	不适用	不适用
其他	上市公司董事及高级管理人员	1、不无偿或以不公平条件向其他单位或者个人输送利益，也不采用其他方式损害公司利益。2、对本人的职务消费行为进行约束。3、不动用公司资产从事与履行职责无关的投资、消费活动。4、如公司未来推出股权激励方案，则未来股权激励方案的行权条件与公司填补回报措施的执行情况相挂钩。5、自本承诺出具日至本次交易的标的股权交割日前，若中国证监会、上海证券交易所等证券监管机构作出关于填补回报措施及其承诺的其他新的监管规定的，且本承诺相关内容不能满足该等规定时，本人承诺届时将按照上述监管部门的最新规定出具补充承诺。6、承诺严格履行本人所作出的上述承诺事项，确保公司填补回报措施能够得到切实履行。如本人违反本人所作出的承诺或拒不履行承诺，导致给公司或者股东造成损失的，本人愿意依法承担相应补偿责任。	2024 年 11 月 14 日	是	长期有效	是	不适用	不适用
其他	上市公司控股股东、实际控制人及其一致	1、本公司/本人保证为本次交易所提供的所有信息及资料和所出具的所有说明、确认及调查表回函均为真实、准确和完整的，不存在任何虚假记载、误导性陈述或者重大遗漏。2、本公司/本人声明并保证向参与本次交易的各中介机构所提供的资料均为真实、准确、完整的原始的书面资料或副本资料，该等资料副本或复印件与其原始资料或原件一致，所有文件的签名、印章均是真实的，相关文件的签署人业经合法授权并有效签	2024 年 11 月 14 日	是	长期有效	是	不适用	不适用

	行动人	<p>署文件，并无任何虚假记载、误导性陈述或者重大遗漏。3、在参与本次交易期间，本公司/本人将依照相关法律、法规、规章、中国证券监督管理委员会和证券交易所的有关规定，及时向上市公司披露有关本次交易的信息及资料，并保证该等信息及资料的真实性、准确性、完整性和及时性，并保证该等信息不存在任何虚假记载、误导性陈述或者重大遗漏。4、如因本公司/本人提供的信息及资料存在虚假记载、误导性陈述或重大遗漏，给上市公司或投资者造成损失的，将依法承担相应的法律责任。5、如本次交易因涉嫌所提供或披露的信息存在虚假记载、误导性陈述或重大遗漏，被司法机关立案侦查或被中国证监会立案调查的，在形成调查结论之前，将暂停转让本公司/本人在上市公司拥有权益的股份（如有，以下简称“权益”）。本公司/本人将于收到立案稽查通知的两个交易日内将权益暂停转让的书面申请和股票账户等信息提交上市公司董事会，由董事会代为向证券交易所和证券登记结算机构申请锁定；未在两个交易日内提交锁定申请的，授权董事会核实后直接向证券交易所和证券登记结算机构报送本公司/本人的身份信息和账户信息并申请锁定；董事会未向证券交易所和证券登记结算机构报送本公司/本人的身份信息和账户信息并申请锁定的，授权证券交易所和证券登记结算机构直接锁定相关股份。如调查结论发现存在违法违规情节，本公司/本人承诺锁定股份自愿用于相关投资者赔偿安排。</p>						
其他	上市公司控股股东、实际控制人及其一致行动人	<p>1、依照相关法律、法规及上市公司《公司章程》的有关规定行使股东及一致行动人权利，不越权干预上市公司的经营管理活动，不以任何形式侵占上市公司的利益。2、自本承诺出具日至本次交易的标的股权交割日前，若中国证监会、上海证券交易所等证券监管机构作出关于填补回报措施及其承诺的其他新的监管规定的，且本承诺相关内容不能满足该等规定时，本公司/本人承诺届时将按照上述监管部门的最新规定出具补充承诺。3、承诺严格履行本公司/本人所作出的上述承诺事项，确保上市公司填补回报措施能够得到切实履行，如本公司/本人违反本公司/本人所作出的承诺或拒不履行承诺，给上市公司或者股东造成损失的，本公司/本人愿意依法承担相应补偿责任。</p>	2024年11月14日	是	长期有效	是	不适用	不适用
解决同业竞争	上市公司控股	<p>1、本公司/本人将严格遵守宁波富邦章程的规定，不会利用控股股东、实际控制人地位谋求不当利益，不损害宁波富邦和其他股东的合法权益。2、</p>	2024年11	是	长期	是	不适用	不适用

	股东、实际控制人及其一致行动人	<p>本公司/本人声明并承诺，于本声明承诺函出具日，本公司及本人控制的其他企业不存在直接或间接或以其他主体名义从事与电工合金及其子公司所涉及从事的电接触产品（包括但不限于电触点、电接触元件和电接触材料）的研发、生产及销售，亦不存在于其他从事前述业务的任何经营实体中投资、任职或担任任何形式的顾问，或有其他任何与电工合金及其子公司存在同业竞争的情形。3、本公司/本人承诺，自本次交易完成后，均不会直接或间接、自行或通过任何其他主体或借用任何第三方名义以任何方式（包括但不限于投资、任职、提供咨询及顾问服务等）从事宁波富邦及其下属子公司所从事的铝型材的生产与销售、铝铸棒的批发零售等业务、电接触产品（包括但不限于电触点、电接触元件和电接触材料）的研发、生产及销售等相同或相似的业务。4、本次交易完成后，本公司/本人及其控制的其他下属企业（即不包括上市公司及其子公司）将不会从事与上市公司主营业务相同的业务，如宁波富邦未来进一步拓展其产品和业务范围，本公司及本公司控制的其他企业或经济组织将不与宁波富邦拓展后的产品或业务相竞争，确保不和上市公司形成同业竞争。5、本次交易完成后，如宁波富邦因本公司/本人及其控制的其他下属企业或经济组织违反本声明承诺函而产生损失的，本公司/本人将承担赔偿责任。</p>	月 14 日		有效			
解决关联交易	上市公司控股股东、实际控制人及其一致行动人	<p>1、本公司/本人不会利用控股股东/实际控制人的地位及与宁波富邦之间的关联关系损害宁波富邦及其他股东的合法权益。2、自本承诺函出具日起，本公司/本人及本公司/本人控制的其他企业或经济组织（指本公司/本人控制的除宁波富邦及其子公司以外的企业或经济组织，下同）将不会以任何理由和方式违规占用宁波富邦的资金或其他资产。3、本公司/本人及本公司/本人控制的其他企业或经济组织将尽量避免或减少与宁波富邦发生关联交易，对于确实无法避免的关联交易，承诺将按照公平合理的交易条件进行。4、本公司/本人及本公司/本人控制的其他企业或经济组织将严格及善意地履行与宁波富邦签订的各种关联交易协议，不向宁波富邦谋求超出协议安排之外的利益或收益。5、本公司/本人将通过行使控制权促使本公司/本人控制的除宁波富邦及其子公司以外的其他企业或经济组织遵守及履行前述承诺。6、若本公司/本人及本公司/本人控制的其他企业或经济组织违反上述承诺的，则本公司愿意承担因此给宁波</p>	2024年 11月 14日	是	长期有效	是	不适用	不适用

		富邦造成的全部损失。							
其他	上市公司实际控制人及其一致行动人	本人及本人控制的机构不存在依据《上市公司监管指引第7号——上市公司重大资产重组相关股票异常交易监管》第十二条规定的不得参与任何上市公司重大资产重组的情形，即不存在以下情形：1、截至本声明承诺函出具日，本人及本人控制的机构不存在因涉嫌本次重大资产重组相关的内幕交易被立案调查或者立案侦查之情形。2、本人及本人控制的机构不存在最近36个月内被中国证监会行政处罚或者被司法机关依法追究刑事责任之情形。3、本人及本人控制的机构不存在违规泄露本次交易的相关内幕信息及违规利用该内幕信息进行内幕交易的情形，且本人保证采取必要措施对本次交易事宜所涉及的资料和信息严格保密。	2024年11月14日	是	长期有效	是	不适用	不适用	
其他	上市公司控股股东及其董事、监事和高级管理人员	本人/本公司不存在依据《上市公司监管指引第7号——上市公司重大资产重组相关股票异常交易监管》第十二条规定的不得参与任何上市公司重大资产重组的情形，即不存在以下情形：1、截至本声明承诺函出具日，本人/本公司不存在因涉嫌本次重大资产重组相关的内幕交易被立案调查或者立案侦查之情形。2、本人/本公司不存在最近36个月内被中国证监会行政处罚或者被司法机关依法追究刑事责任之情形。3、本人/本公司不存在违规泄露本次交易的相关内幕信息及违规利用该内幕信息进行内幕交易的情形，且本人/本公司保证采取必要措施对本次交易事宜所涉及的资料和信息严格保密。	2024年11月14日	是	长期有效	是	不适用	不适用	
其他	上市公司控股股东、实际控制人及其一致行动人	1、截至本声明承诺函出具日，本公司/本人不存在因涉嫌犯罪正被司法机关立案侦查或涉嫌违法违规正被中国证监会立案调查的情形。2、截至本声明承诺函出具日，本公司/本人最近三十六个月内不存在受到中国证监会的行政处罚的情形，最近十二个月内未受到证券交易所公开谴责的情形。3、截至本声明承诺函出具日，本公司/本人最近五年内不存在受到行政处罚（与证券市场明显无关的除外）、刑事处罚或者涉及与经济纠纷有关的重大民事诉讼或者仲裁的情况。4、截至本声明承诺函出具日，本公司/本人不存在未按期偿还大额债务、未履行承诺的情形，不存在尚未了结的或可预见的重大诉讼、仲裁案件或被行政处罚，亦不存在其他重大失信行为。5、截至本声明承诺函出具日，本公司/本人不存在严重损害上市公司权益且尚未消除的情况。6、本次交易完成后，如宁波富邦因本公司/本人违反本声明承诺函而产生损失的，本公司/本人将承担赔偿责任。	2024年11月14日	是	长期有效	是	不适用	不适用	

			任。							
--	--	--	----	--	--	--	--	--	--	--

(二) 公司资产或项目存在盈利预测，且报告期仍处在盈利预测期间，公司就资产或项目是否达到原盈利预测及其原因作出说明

已达到 未达到 不适用

(三) 业绩承诺情况

适用 不适用

业绩承诺变更情况

适用 不适用

其他说明

适用 不适用

二、报告期内控股股东及其他关联方非经营性占用资金情况

适用 不适用

三、违规担保情况

适用 不适用

四、公司董事会对会计师事务所“非标准意见审计报告”的说明

适用 不适用

五、公司对会计政策、会计估计变更或重大会计差错更正原因和影响的分析说明

(一) 公司对会计政策、会计估计变更原因及影响的分析说明

适用 不适用

(二) 公司对重大会计差错更正原因及影响的分析说明

适用 不适用

(三) 与前任会计师事务所进行的沟通情况

适用 不适用

(四) 审批程序及其他说明

适用 不适用

六、聘任、解聘会计师事务所情况

单位：万元 币种：人民币

	现聘任
境内会计师事务所名称	浙江科信会计师事务所（特殊普通合伙）
境内会计师事务所报酬	50

境内会计师事务所审计年限	2
境内会计师事务所注册会计师姓名	尤晨帆、朱贤斌
境内会计师事务所注册会计师审计服务的累计年限	2

	名称	报酬
内部控制审计会计师事务所	浙江科信会计师事务所（特殊普通合伙）	15
财务顾问	甬兴证券有限公司	0

聘任、解聘会计师事务所的情况说明

适用 不适用

公司十届董事会第十三次会议及2024年年度股东会审议通过同意公司聘任浙江科信会计师事务所（特殊普通合伙）担任公司2025年度财务审计及内部控制审计机构，聘期一年。

审计期间改聘会计师事务所的情况说明

适用 不适用

审计费用较上一年度下降20%以上（含20%）的情况说明

适用 不适用

七、面临退市风险的情况

（一）导致退市风险警示的原因

适用 不适用

（二）公司拟采取的应对措施

适用 不适用

（三）面临终止上市的情况和原因

适用 不适用

八、破产重整相关事项

适用 不适用

九、重大诉讼、仲裁事项

本年度公司有重大诉讼、仲裁事项 本年度公司无重大诉讼、仲裁事项

（一）诉讼、仲裁事项已在临时公告披露且无后续进展的

适用 不适用

事项概述及类型	查询索引
2023年9月，公司收到北京市海淀区人民法院寄来的《起诉状》、《应诉通知书》等相关法律文件，北京市海淀区人民法院已受理润木数科科技有限公司（以下简称“润木公司”）诉本公司“因股东损害公司债权人利益责任纠纷”一案。本案原告润木公司起诉公司在抽逃出资2,970万元的本息范围内对信联讯通讯设备有限公司不能清偿的由(2019)京0102民初24262号民事判决书确定的债务承担补充赔偿责	2023-024号临时公告、2024-017号临时公告、2024-021号临时公告、2025-006号临时公告

<p>任。</p> <p>2024年6月，公司收到北京市海淀区人民法院作出的（2023）京0108民初37470号民事判决书，对本案判决如下：1、驳回原告润木公司的全部诉讼请求。2、案件受理费46,800元、财产保全费5,000元、公告费200元均由原告润木公司自行承担。</p> <p>2024年7月，润木公司就一审判决向北京市第一中级人民法院提交了民事上诉状。</p> <p>2025年3月，公司收到北京市第一中级人民法院作出的（2024）京01民终12566号民事判决书，对本案判决如下：1、驳回上诉，维持原判。2、二审案件受理费46,800元，由润木公司负担。此判决为终审判决。</p>	
<p>2025年9月，公司收到北京市朝阳区人民法院送达的《起诉状》等相关法律文件，北京市朝阳区人民法院已受理润木公司诉本公司“股东损害公司债权人利益责任纠纷”一案。</p> <p>根据起诉状主要内容，北京市西城区人民法院作出(2019)京0102民初24262号民事判决书，判决北京金基业科技发展有限公司向原告偿还本金500万元、利息及复利，信联讯通讯设备有限公司承担连带保证责任。公司作为信联讯通讯设备有限公司的发起人股东，对信联讯通讯设备有限公司有2,970万元的抽逃出资行为，应当在本息范围内对公司债务承担补充赔偿责任。中软软件产业有限公司应在未出资1,320万元的本息范围内对信联讯通讯设备有限公司对原告债务不能清偿的部分承担补充赔偿责任，公司应当对此承担连带责任。截至本报告披露日，本案件尚未开庭审理。</p>	<p>2025-052号临时公告</p>

(二) 临时公告未披露或有后续进展的诉讼、仲裁情况

√适用 □不适用

单位：元 币种：人民币

报告期内:									
起诉(申请)方	应诉(被申请人)方	承担连带责任方	诉讼仲裁类型	诉讼(仲裁)基本情况	诉讼(仲裁)涉及金额	诉讼(仲裁)是否形成预计负债及金额	诉讼(仲裁)进展情况	诉讼(仲裁)审理结果及影响	诉讼(仲裁)判决执行情况
公司	宁波中华纸业公司	-	民事诉讼	2024年11月初，公司以股东知情权受侵害为由，对宁波中华纸业公司向宁波市北仑区人民法院提起诉讼。	0	否	-	公司胜诉	-

(三) 其他说明

适用 不适用

十、上市公司及其董事、高级管理人员、控股股东、实际控制人涉嫌违法违规、受到处罚及整改情况

适用 不适用

十一、报告期内公司及其控股股东、实际控制人诚信状况的说明

适用 不适用

十二、重大关联交易

(一)与日常经营相关的关联交易

1、已在临时公告披露且后续实施无进展或变化的事项

适用 不适用

2、已在临时公告披露，但有后续实施的进展或变化的事项

适用 不适用

公司于2025年4月27日召开了十届董事会第十三次会议，审议通过《关于公司子公司日常关联交易的议案》；分别于2025年7月11日、2025年8月11日召开十届董事会第十六次会议及2025年第二次临时股东会，审议通过《关于预计新增日常关联交易的议案》。公司2025年度日常关联交易实际执行情况详见本报告“第八节财务报告”之“十四、关联方及关联交易”之“5、关联交易情况”。

3、临时公告未披露的事项

适用 不适用

(二)资产或股权收购、出售发生的关联交易

1、已在临时公告披露且后续实施无进展或变化的事项

适用 不适用

2、已在临时公告披露，但有后续实施的进展或变化的事项

适用 不适用

3、临时公告未披露的事项

适用 不适用

4、涉及业绩约定的，应当披露报告期内的业绩实现情况

适用 不适用

(三)共同对外投资的重大关联交易

1、已在临时公告披露且后续实施无进展或变化的事项

适用 不适用

2、已在临时公告披露，但有后续实施的进展或变化的事项

适用 不适用

3、临时公告未披露的事项

适用 不适用

(四)关联债权债务往来

1、已在临时公告披露且后续实施无进展或变化的事项

适用 不适用

2、已在临时公告披露，但有后续实施的进展或变化的事项

适用 不适用

3、临时公告未披露的事项

适用 不适用

(五)公司与存在关联关系的财务公司、公司控股财务公司与关联方之间的金融业务

适用 不适用

(六)其他

适用 不适用

十三、重大合同及其履行情况

(一) 托管、承包、租赁事项

1、 托管情况

适用 不适用

2、 承包情况

适用 不适用

3、 租赁情况

适用 不适用

(二) 担保情况

适用 不适用

单位：元 币种：人民币

公司对外担保情况（不包括对子公司的担保）															
担保方	担保方与上市公司的关系	被担保方	担保金额	担保发生日期（协议签署日）	担保起始日	担保到期日	担保类型	担保物（如有）	担保是否已经履行完毕	担保是否逾期	担保逾期金额	反担保情况	是否为关联方担保	关联关系	
报告期内担保发生额合计（不包括对子公司的担保）															-
报告期末担保余额合计（A）（不包括对子公司的担保）															-
公司及其子公司对子公司的担保情况															
报告期内对子公司担保发生额合计															94,000,000
报告期末对子公司担保余额合计（B）															94,000,000
公司担保总额情况（包括对子公司的担保）															
担保总额（A+B）															94,000,000
担保总额占公司净资产的比例（%）															21.88
其中：															
为股东、实际控制人及其关联方提供担保的金额（C）															-
直接或间接为资产负债率超过70%的被担保对象提供的债务担保金额（D）															-
担保总额超过净资产50%部分的金额（E）															-
上述三项担保金额合计（C+D+E）															-
未到期担保可能承担连带清偿责任说明															无
担保情况说明							2025年6月30日，根据公司2024年年度股东会决议授权，日中材料与宁波银行股份有限公司四明支行签署了《最高额保证合同》，为电工合金提供不超过人民币9,400万元的连带责任保证担保。								

(三) 委托他人进行现金资产管理的情况

1、委托理财情况

(1). 委托理财总体情况

适用 不适用

其他情况

适用 不适用

(2). 单项委托理财情况

适用 不适用

其他情况

适用 不适用

(3). 委托理财减值准备

适用 不适用

2、 委托贷款情况

(1). 委托贷款总体情况

适用 不适用

其他情况

适用 不适用

(2). 单项委托贷款情况

适用 不适用

其他情况

适用 不适用

(3). 委托贷款减值准备

适用 不适用

3、 其他情况

适用 不适用

(四) 其他重大合同

适用 不适用

十四、 募集资金使用进展说明

适用 不适用

十五、 其他对投资者作出价值判断和投资决策有重大影响的重大事项的说明

适用 不适用

第六节 股份变动及股东情况

一、股本变动情况

(一) 股份变动情况表

1、股份变动情况表

报告期内，公司股份总数及股本结构未发生变化。

2、股份变动情况说明

适用 不适用

3、股份变动对最近一年和最近一期每股收益、每股净资产等财务指标的影响（如有）

适用 不适用

4、公司认为必要或证券监管机构要求披露的其他内容

适用 不适用

(二) 限售股份变动情况

适用 不适用

二、证券发行与上市情况

(一) 截至报告期内证券发行情况

适用 不适用

截至报告期内证券发行情况的说明（存续期内利率不同的债券，请分别说明）：

适用 不适用

(二) 公司股份总数及股东结构变动及公司资产和负债结构的变动情况

适用 不适用

(三) 现存的内部职工股情况

适用 不适用

三、股东和实际控制人情况

(一) 股东总数

截至报告期末普通股股东总数(户)	10,790
年度报告披露日前上一月末的普通股股东总数(户)	15,297
截至报告期末表决权恢复的优先股股东总数(户)	-
年度报告披露日前上一月末表决权恢复的优先	-

股股东总数（户）	
----------	--

(二) 截至报告期末前十名股东、前十名流通股东（或无限售条件股东）持股情况表

单位：股

前十名股东持股情况（不含通过转融通出借股份）							
股东名称 （全称）	报告期内增减	期末持股数量	比例 （%）	持有有 限售条 件股份 数量	质押、标记或冻结情 况		股东性 质
					股份状态	数量	
宁波富邦控股集团有限公司	0	49,820,082	37.25	0	无		境内非 国有法 人
王成华	2,526,200	2,526,200	1.89	0	无		境内自 然人
唐武盛	1,782,300	1,782,300	1.33	0	无		境内自 然人
米克荣	1,700,000	1,700,000	1.27	0	无		境内自 然人
葛其泉	489,200	1,319,200	0.99	0	无		境内自 然人
孙景云	0	1,234,100	0.92	0	无		境内自 然人
卢冬芳	-33,600	975,968	0.73	0	无		境内自 然人
高盛公司 有限责任 公司	795,404	934,628	0.70	0	无		境外法 人
葛德军	250,000	770,000	0.58	0	无		境内自 然人
周凭	713,100	713,100	0.53	0	无		境内自 然人
前十名无限售条件股东持股情况（不含通过转融通出借股份）							
股东名称	持有无限售条件流通股的数量	股份种类及数量					
		种类	数量				
宁波富邦控股集团有限公司	49,820,082	人民币普通股	49,820,082				
王成华	2,526,200	人民币普通股	2,526,200				
唐武盛	1,782,300	人民币普通股	1,782,300				
米克荣	1,700,000	人民币普通股	1,700,000				
葛其泉	1,319,200	人民币普通股	1,319,200				
孙景云	1,234,100	人民币普通股	1,234,100				
卢冬芳	975,968	人民币普通股	975,968				
高盛公司 有限责任 公司	934,628	人民币普通股	934,628				
葛德军	770,000	人民币普通股	770,000				
周凭	713,100	人民币普通股	713,100				
前十名股东中回购专户情况 说明	无						
上述股东委托表决权、受托 表决权、放弃表决权的说明	无						
上述股东关联关系或一致行	宁波富邦控股集团有限公司与其他股东之间不存在关联关系或						

动的说明	一致行动人关系,公司亦未知其他股东之间是否存在关联关系或一致行动人关系。
表决权恢复的优先股股东及持股数量的说明	

持股 5%以上股东、前十名股东及前十名无限售流通股股东参与转融通业务出借股份情况

适用 不适用

前十名股东及前十名无限售流通股股东因转融通出借/归还原因导致较上期发生变化

适用 不适用

前十名有限售条件股东持股数量及限售条件

适用 不适用

(三) 战略投资者或一般法人因配售新股成为前 10 名股东

适用 不适用

四、控股股东及实际控制人情况

(一) 控股股东情况

1、 法人

适用 不适用

名称	宁波富邦控股集团有限公司
单位负责人或法定代表人	宋汉平
成立日期	2002 年 4 月 26 日
主要经营业务	工业实业投资、商业实业投资
报告期内控股和参股的其他境内外上市公司的股权情况	截至 2025 年 12 月 31 日,富邦控股直接持有浙江亚太药业股份有限公司(002370) 8,942 万股;参股持有宁波银行股份有限公司(002142) 12,049.40 万股。
其他情况说明	

2、 自然人

适用 不适用

3、 公司不存在控股股东情况的特别说明


适用 不适用

4、 报告期内控股股东变更情况的说明

适用 不适用

5、 公司与控股股东之间的产权及控制关系的方框图

适用 不适用



(二) 实际控制人情况

1、 法人

适用 不适用

2、 自然人

适用 不适用

3、 公司不存在实际控制人情况的特别说明

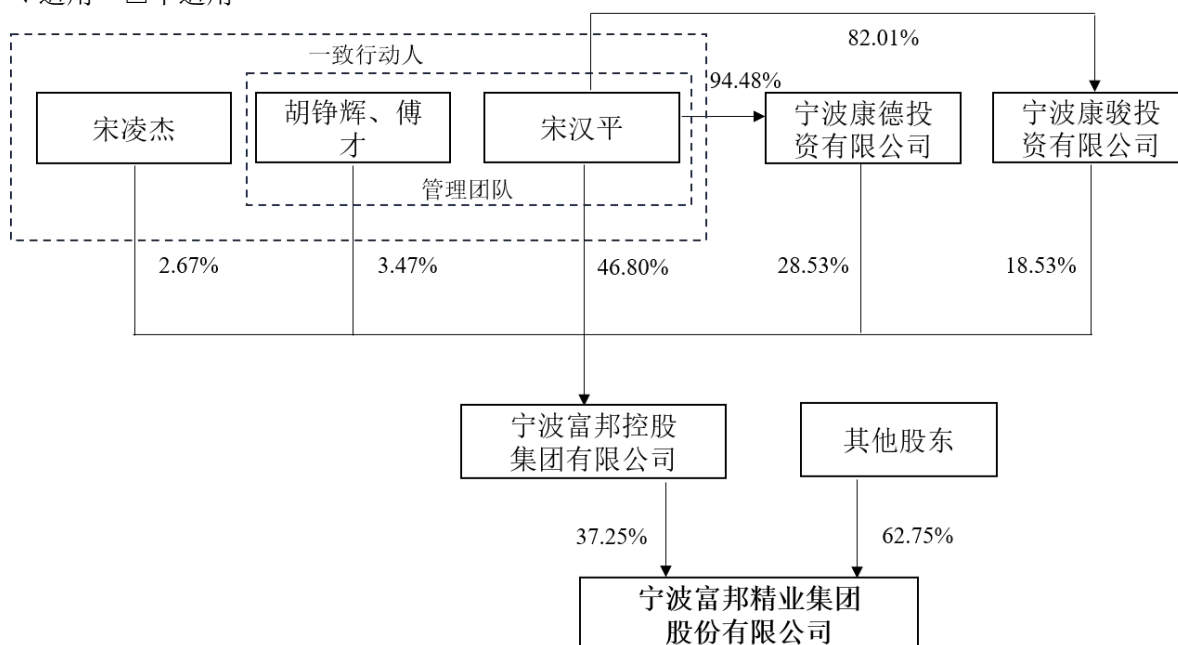
适用 不适用

4、 报告期内公司控制权发生变更的情况说明

适用 不适用

5、 公司与实际控制人之间的产权及控制关系的方框图

适用 不适用



6、实际控制人通过信托或其他资产管理方式控制公司

适用 不适用

(三) 控股股东及实际控制人其他情况介绍

适用 不适用

宋汉平、傅才、胡铮辉三名自然人组成的经营管理团队共同控制富邦控股，为上市公司的实际控制人。宋凌杰（宋汉平之子）为实际控制人之一致行动人。

宋汉平、傅才、胡铮辉三名自然人组成的经营管理团队共计直接持有富邦控股 50.27%的股权，宋凌杰直接持有富邦控股 2.67%的股权，以上 4 名自然人合计直接持有富邦控股 52.94%股权；两名法人股东宁波康德与宁波康骏分别持有富邦控股 28.53%、18.53%的股权，作为上市公司实际控制人之一的宋汉平分别持有康德投资 94.48%的股权与康骏投资 82.01%的股权。

五、公司控股股东或第一大股东及其一致行动人累计质押股份数量占其所持公司股份数量比例达到 80%以上

适用 不适用

六、其他持股在百分之十以上的法人股东

适用 不适用

七、股份限制减持情况说明

适用 不适用

八、股份回购在报告期的具体实施情况

适用 不适用

九、优先股相关情况

适用 不适用

第七节 债券相关情况

一、公司债券（含企业债券）和非金融企业债务融资工具

适用 不适用

二、可转换公司债券情况

适用 不适用

第八节 财务报告

一、审计报告

√适用 □不适用

审计报告

科信审报字[2026]第 196 号

宁波富邦精业集团股份有限公司全体股东：

一、审计意见

我们审计了宁波富邦精业集团股份有限公司（以下简称“宁波富邦”）的财务报表，包括 2025 年 12 月 31 日的合并及母公司资产负债表，2025 年度的合并及母公司利润表、合并及母公司现金流量表、合并及母公司股东权益变动表以及相关财务报表附注。

我们认为，后附的财务报表在所有重大方面按照企业会计准则的规定编制，公允反映了宁波富邦 2025 年 12 月 31 日合并及母公司的财务状况以及 2025 年度合并及母公司的经营成果和现金流量。

二、形成审计意见的基础

我们按照中国注册会计师审计准则的规定执行了审计工作。审计报告的“注册会计师对财务报表审计的责任”部分进一步阐述了我们在这些准则下的责任。按照《中国注册会计师独立性准则第 1 号——财务报表审计和审阅业务对独立性的要求》和中国注册会计师职业道德守则，我们独立于宁波富邦，并履行了职业道德方面的其他责任。我们在审计中遵循了对公众利益实体审计的独立性要求。我们相信，我们获取的审计证据是充分、适当的，为发表审计意见提供了基础。

三、关键审计事项

关键审计事项是根据我们的职业判断，认为对本期财务报表审计最为重要的事项。这些事项的应对以对财务报表整体进行审计并形成审计意见为背景，我们不对这些事项单独发表意见。我们在审计中识别出的关键审计事项如下：

（一）收入确认：

1、事项描述

收入确认的会计政策详见财务报表附注“三、(二十九)”;营业收入的披露详见“附注五、(三十四)”。

2025年度,宁波富邦已确认营业收入为人民币115,757.04万元。由于收入金额重大且为关键业绩指标之一,可能存在管理层为了达到特定目标或期望操纵收入确认的固有风险,因此我们将收入确认识别为关键审计事项。

2、审计应对

(1) 了解与收入确认相关的关键内部控制,评价其设计是否有效,并测试相关内部控制运行的有效性;

(2) 检查主要的销售合同,识别与商品控制权转移相关的合同条款与条件,评价收入确认政策是否符合企业会计准则的规定;

(3) 获取本年销售清单对本年确认收入选取样本,检查与收入确认相关的支持性文件,包括销售合同、出库单、验收单等;并结合销售回款情况评价相关收入确认是否符合收入确认的会计政策;

(4) 结合应收账款函证,以抽样方式向主要客户函证本期销售额;

(5) 以抽样方式对资产负债表日前后确认的收入,核对至销售合同、出库单、验收单等支持性文件,评价销售收入是否在恰当会计期间确认;

(6) 检查与营业收入相关的信息是否已在财务报表中作出恰当列报和披露。

四、其他信息

宁波富邦管理层(以下简称“管理层”)对其他信息负责。其他信息包括宁波富邦2025年年度报告中涵盖的信息,但不包括财务报表和我们的审计报告。

我们对财务报表发表的审计意见不涵盖其他信息,我们也不对其他信息发表任何形式的鉴证结论。

结合我们对财务报表的审计,我们的责任是阅读其他信息,在此过程中,考虑其他信息是否与财务报表或我们在审计过程中了解到的情况存在重大不一致或者似乎存在重大错报。

基于我们已执行的工作,如果我们确定其他信息存在重大错报,我们应当报告该事实。在这方面,我们无任何事项需要报告。

五、管理层和治理层对财务报表的责任

管理层负责按照企业会计准则的规定编制财务报表，使其实现公允反映，并设计、执行和维护必要的内部控制，以使财务报表不存在由于舞弊或错误导致的重大错报。

在编制财务报表时，管理层负责评估宁波富邦的持续经营能力，披露与持续经营相关的事项（如适用），并运用持续经营假设，除非管理层计划清算宁波富邦、停止营运或别无其他现实的选择。

宁波富邦治理层（以下简称“治理层”）负责监督宁波富邦的财务报告过程。

六、注册会计师对财务报表审计的责任

我们的目标是对财务报表整体是否不存在由于舞弊或错误导致的重大错报获取合理保证，并出具包含审计意见的审计报告。合理保证是高水平的保证，但并不能保证按照审计准则执行的审计在某一重大错报存在时总能发现。错报可能由于舞弊或错误所导致，如果合理预期错报单独或汇总起来可能影响财务报表使用者依据财务报表作出的经济决策，则通常认为错报是重大的。

在按照审计准则执行审计工作的过程中，我们运用了职业判断，并保持了职业怀疑。同时，我们也执行以下工作：

（一）识别和评估由于舞弊或错误导致的财务报表重大错报风险，设计和实施审计程序以应对这些风险，并获取充分、适当的审计证据，作为发表审计意见的基础。由于舞弊可能涉及串通、伪造、故意遗漏、虚假陈述或凌驾于内部控制之上，未能发现由于舞弊导致的重大错报的风险高于未能发现由于错误导致的重大错报的风险。

（二）了解与审计相关的内部控制，以设计恰当的审计程序。

（三）评价管理层选用会计政策的恰当性和作出会计估计及相关披露的合理性。

（四）对管理层使用持续经营假设的恰当性得出结论。同时，根据获取的审计证据，就可能对宁波富邦持续经营能力产生重大疑虑的事项或情况是否存在重大不确定性得出结论。如果我们得出结论认为存在重大不确定性，审计准则要求我们在审计报告中提请报表使用者注意财务报表中的相关披露；如果披露不充分，我们应当发表非无保留意见。我们的结论基于截至审计报告日可获得的信息。然而，未来的事项或情况可能导致宁波富邦不能持续经营。

（五）评价财务报表的总体列报、结构和内容，并评价财务报表是否公允反映相关交易和事项。

(六) 就宁波富邦中实体或业务活动的财务信息获取充分、适当的审计证据，以对财务报表发表意见。我们负责指导、监督和执行集团审计，并对审计意见承担全部责任。

我们与治理层就计划的审计范围、时间安排和重大审计发现等事项进行沟通，包括沟通我们在审计中识别出的值得关注的内部控制缺陷。

我们还就已遵守与独立性相关的职业道德要求向治理层提供声明，并与治理层沟通可能被合理认为影响我们独立性的所有关系和其他事项，以及相关的防范措施（如适用）。

从与治理层沟通过的事项中，我们确定哪些事项对本期财务报表审计最为重要，因而构成关键审计事项。我们在审计报告中描述这些事项，除非法律法规禁止公开披露这些事项，或在极少数情形下，如果合理预期在审计报告中沟通某事项造成的负面后果超过在公众利益方面产生的益处，我们确定不应在审计报告中沟通该事项。

浙江科信会计师事务所
(特殊普通合伙)

中国注册会计师：尤晨帆
(项目合伙人)

中国注册会计师：朱贤斌

中国·浙江

二〇二六年四月九日

二、财务报表

合并资产负债表

2025年12月31日

编制单位：宁波富邦精业集团股份有限公司

单位：元 币种：人民币

项目	2025年12月31日	2024年12月31日
流动资产：		
货币资金	139,542,661.63	224,399,007.87
结算备付金		
拆出资金		
交易性金融资产		3,274,594.76
衍生金融资产		
应收票据	68,287,598.22	84,050,484.86
应收账款	215,877,224.08	174,913,879.97
应收款项融资	15,590,534.70	12,104,273.60
预付款项	42,802,605.08	25,232,580.54
应收保费		
应收分保账款		
应收分保合同准备金		
其他应收款	6,400.00	2,729,174.40
其中：应收利息		
应收股利		
买入返售金融资产		
存货	193,019,512.86	154,695,251.57
其中：数据资源		
合同资产		
持有待售资产	361,900,000.00	
一年内到期的非流动资产		
其他流动资产	5,012,511.81	5,009,477.34
流动资产合计	1,042,039,048.38	686,408,724.91
非流动资产：		
发放贷款和垫款		
债权投资		
其他债权投资		
长期应收款		
长期股权投资		
其他权益工具投资		
其他非流动金融资产		308,000,000.00
投资性房地产	1,706,987.73	
固定资产	37,828,897.20	46,177,669.81
在建工程		
生产性生物资产		
油气资产		
使用权资产	6,393,761.76	9,136,548.77
无形资产	20,894.79	476,734.43
其中：数据资源		
开发支出		

其中：数据资源		
商誉		
长期待摊费用	10,610,801.13	14,693,604.38
递延所得税资产	2,891,924.92	2,256,561.13
其他非流动资产	351,540.42	113,100.00
非流动资产合计	59,804,807.95	380,854,218.52
资产总计	1,101,843,856.33	1,067,262,943.43
流动负债：		
短期借款	187,955,682.11	268,873,145.46
向中央银行借款		
拆入资金		
交易性金融负债		
衍生金融负债		
应付票据	91,800,000.00	130,500,000.00
应付账款	19,698,691.73	23,451,556.47
预收款项		
合同负债	286,697.25	1,508,080.38
卖出回购金融资产款		
吸收存款及同业存放		
代理买卖证券款		
代理承销证券款		
应付职工薪酬	11,005,614.81	11,754,585.86
应交税费	3,620,130.89	3,443,523.85
其他应付款	56,871,135.22	68,344,821.33
其中：应付利息		
应付股利	567,468.00	13,942,188.00
应付手续费及佣金		
应付分保账款		
持有待售负债		
一年内到期的非流动负债	119,004,184.87	10,273,655.59
其他流动负债	17,312,234.26	25,167,216.82
流动负债合计	507,554,371.14	543,316,585.76
非流动负债：		
保险合同准备金		
长期借款		
应付债券		
其中：优先股		
永续债		
租赁负债	3,389,810.62	6,276,128.62
长期应付款		
长期应付职工薪酬		
预计负债		
递延收益	4,389,066.78	3,657,069.29
递延所得税负债	70,574,653.58	65,215,769.95
其他非流动负债		
非流动负债合计	78,353,530.98	75,148,967.86
负债合计	585,907,902.12	618,465,553.62
所有者权益（或股东权益）：		

实收资本（或股本）	133,747,200.00	133,747,200.00
其他权益工具		
其中：优先股		
永续债		
资本公积		
减：库存股		
其他综合收益		
专项储备		
盈余公积	15,340,577.15	9,077,900.72
一般风险准备		
未分配利润	280,604,528.40	234,967,748.62
归属于母公司所有者权益（或股东权益）合计	429,692,305.55	377,792,849.34
少数股东权益	86,243,648.66	71,004,540.47
所有者权益（或股东权益）合计	515,935,954.21	448,797,389.81
负债和所有者权益（或股东权益）总计	1,101,843,856.33	1,067,262,943.43

公司负责人：宋凌杰 主管会计工作负责人：魏会兵 会计机构负责人：宋令吉

母公司资产负债表

2025年12月31日

编制单位：宁波富邦精业集团股份有限公司

单位：元 币种：人民币

项目	2025年12月31日	2024年12月31日
流动资产：		
货币资金	128,588,999.20	42,270,158.76
交易性金融资产		
衍生金融资产		
应收票据	13,152,840.52	10,190,453.04
应收账款	6,869,117.70	30,571,474.32
应收款项融资	6,833,411.08	299,554.99
预付款项	112,629.52	207,504.11
其他应收款	35,036,372.22	7,962,826.32
其中：应收利息		
应收股利		
存货	1,045,453.02	3,832,847.47
其中：数据资源		
合同资产		
持有待售资产	361,900,000.00	
一年内到期的非流动资产		
其他流动资产	2,533,762.70	2,590,384.96
流动资产合计	556,072,585.96	97,925,203.97
非流动资产：		
债权投资		
其他债权投资		

长期应收款		
长期股权投资	87,943,354.82	101,443,354.82
其他权益工具投资		
其他非流动金融资产		308,000,000.00
投资性房地产		
固定资产	363,674.01	444,379.07
在建工程		
生产性生物资产		
油气资产		
使用权资产	1,885,855.34	2,771,858.82
无形资产		9,059.85
其中：数据资源		
开发支出		
其中：数据资源		
商誉		
长期待摊费用	1,463,364.56	2,836,416.77
递延所得税资产		
其他非流动资产		
非流动资产合计	91,656,248.73	415,505,069.33
资产总计	647,728,834.69	513,430,273.30
流动负债：		
短期借款		
交易性金融负债		
衍生金融负债		
应付票据	91,500,000.00	
应付账款		8,882,306.68
预收款项		
合同负债		834,507.17
应付职工薪酬	1,182,295.81	1,176,414.00
应交税费	334,271.38	347,603.04
其他应付款	56,821,135.22	68,220,797.43
其中：应付利息		
应付股利	567,468.00	13,942,188.00
持有待售负债		
一年内到期的非流动负债	897,584.02	946,311.72
其他流动负债	10,389,259.07	9,844,146.95
流动负债合计	161,124,545.50	90,252,086.99
非流动负债：		
长期借款		
应付债券		
其中：优先股		
永续债		
租赁负债	936,180.14	1,833,764.15
长期应付款		
长期应付职工薪酬		
预计负债		
递延收益		
递延所得税负债	70,574,653.58	65,172,351.78

其他非流动负债		
非流动负债合计	71,510,833.72	67,006,115.93
负债合计	232,635,379.22	157,258,202.92
所有者权益（或股东权益）：		
实收资本（或股本）	133,747,200.00	133,747,200.00
其他权益工具		
其中：优先股		
永续债		
资本公积	11,459,110.10	11,459,110.10
减：库存股		
其他综合收益		
专项储备		
盈余公积	42,860,957.21	36,598,280.78
未分配利润	227,026,188.16	174,367,479.50
所有者权益（或股东权益）合计	415,093,455.47	356,172,070.38
负债和所有者权益（或股东权益）总计	647,728,834.69	513,430,273.30

公司负责人：宋凌杰 主管会计工作负责人：魏会兵 会计机构负责人：宋令吉

合并利润表

2025年1—12月

单位：元 币种：人民币

项目	2025年度	2024年度
一、营业总收入	1,157,570,401.54	1,044,271,724.33
其中：营业收入	1,157,570,401.54	1,044,271,724.33
利息收入		
已赚保费		
手续费及佣金收入		
二、营业总成本	1,118,688,938.40	1,018,804,870.02
其中：营业成本	1,047,379,962.69	955,769,580.08
利息支出		
手续费及佣金支出		
退保金		
赔付支出净额		
提取保险责任准备金净额		
保单红利支出		
分保费用		
税金及附加	2,875,170.39	2,197,920.53
销售费用	4,710,423.37	3,333,089.26
管理费用	28,069,879.38	28,263,414.11
研发费用	29,096,161.34	23,693,861.50
财务费用	6,557,341.23	5,547,004.54
其中：利息费用	7,968,787.32	8,348,824.29
利息收入	1,591,830.74	2,916,701.54
加：其他收益	9,534,209.88	4,990,759.86

投资收益（损失以“-”号填列）	-1,272,316.49	-121,243.31
其中：对联营企业和合营企业的投资收益		
以摊余成本计量的金融资产终止确认收益		
汇兑收益（损失以“-”号填列）		
净敞口套期收益（损失以“-”号填列）		
公允价值变动收益（损失以“-”号填列）	54,245,645.00	3,428,948.73
信用减值损失（损失以“-”号填列）	-6,300,440.60	-2,513,604.77
资产减值损失（损失以“-”号填列）	-2,090,255.79	-1,604,952.86
资产处置收益（损失以“-”号填列）	215,487.46	-102,429.72
三、营业利润（亏损以“-”号填列）	93,213,792.60	29,544,332.24
加：营业外收入	16,270.15	2,683,957.39
减：营业外支出	285,335.73	190,801.66
四、利润总额（亏损总额以“-”号填列）	92,944,727.02	32,037,487.97
减：所得税费用	10,118,802.62	4,386,424.52
五、净利润（净亏损以“-”号填列）	82,825,924.40	27,651,063.45
（一）按经营持续性分类		
1.持续经营净利润（净亏损以“-”号填列）	82,825,924.40	27,651,063.45
2.终止经营净利润（净亏损以“-”号填列）		
（二）按所有权归属分类		
1.归属于母公司股东的净利润（净亏损以“-”号填列）	58,586,816.21	1,562,706.21
2.少数股东损益（净亏损以“-”号填列）	24,239,108.19	26,088,357.24
六、其他综合收益的税后净额		
（一）归属母公司所有者的其他综合收益的税后净额		
1.不能重分类进损益的其他综合收益		
（1）重新计量设定受益计划变动额		
（2）权益法下不能转损益的其他综合收益		
（3）其他权益工具投资公允价值变动		
（4）企业自身信用风险公允价值变动		
2.将重分类进损益的其他综合收益		
（1）权益法下可转损益的其他综合收益		
（2）其他债权投资公允价值变动		
（3）金融资产重分类计入其他综合收益的金额		
（4）其他债权投资信用减值准备		
（5）现金流量套期储备		
（6）外币财务报表折算差额		
（7）其他		
（二）归属于少数股东的其他综合收益的税后净额		

七、综合收益总额	82,825,924.40	27,651,063.45
（一）归属于母公司所有者的综合收益总额	58,586,816.21	1,562,706.21
（二）归属于少数股东的综合收益总额	24,239,108.19	26,088,357.24
八、每股收益：		
（一）基本每股收益(元/股)	0.44	0.01
（二）稀释每股收益(元/股)	0.44	0.01

公司负责人：宋凌杰 主管会计工作负责人：魏会兵 会计机构负责人：宋令吉

母公司利润表

2025年1—12月

单位：元 币种：人民币

项目	2025年度	2024年度
一、营业收入	188,692,139.63	118,712,749.33
减：营业成本	187,420,652.06	118,112,058.44
税金及附加	328,410.84	191,732.37
销售费用	174,723.44	
管理费用	14,668,138.52	14,356,570.66
研发费用		
财务费用	1,298,984.77	-1,134,791.44
其中：利息费用	1,329,710.43	117,595.90
利息收入	93,935.39	1,258,110.18
加：其他收益	280,845.10	9,806.63
投资收益（损失以“-”号填列）	29,990,123.86	122,767.15
其中：对联营企业和合营企业的投资收益		
以摊余成本计量的金融资产终止确认收益		
净敞口套期收益（损失以“-”号填列）		
公允价值变动收益（损失以“-”号填列）	53,900,000.00	3,000,000.00
信用减值损失（损失以“-”号填列）	-946,517.64	-716,750.04
资产减值损失（损失以“-”号填列）		
资产处置收益（损失以“-”号填列）	3,127.73	
二、营业利润（亏损以“-”号填列）	68,028,809.05	-10,396,996.96
加：营业外收入	257.31	100,000.26
减：营业外支出	0.30	
三、利润总额（亏损总额以“-”号填列）	68,029,066.06	-10,296,996.70
减：所得税费用	5,402,301.80	750,000.00
四、净利润（净亏损以“-”号填列）	62,626,764.26	-11,046,996.70
（一）持续经营净利润（净亏损以“-”号填列）		
（二）终止经营净利润（净亏损以“-”号填列）		
五、其他综合收益的税后净额		
（一）不能重分类进损益的其他综合收		

益		
1.重新计量设定受益计划变动额		
2.权益法下不能转损益的其他综合收益		
3.其他权益工具投资公允价值变动		
4.企业自身信用风险公允价值变动		
(二) 将重分类进损益的其他综合收益		
1.权益法下可转损益的其他综合收益		
2.其他债权投资公允价值变动		
3.金融资产重分类计入其他综合收益的金额		
4.其他债权投资信用减值准备		
5.现金流量套期储备		
6.外币财务报表折算差额		
7.其他		
六、综合收益总额	62,626,764.26	-11,046,996.70
七、每股收益：		
(一) 基本每股收益(元/股)		
(二) 稀释每股收益(元/股)		

公司负责人：宋凌杰 主管会计工作负责人：魏会兵 会计机构负责人：宋令吉

合并现金流量表
2025年1—12月

单位：元 币种：人民币

项目	2025年度	2024年度
一、经营活动产生的现金流量：		
销售商品、提供劳务收到的现金	1,216,477,217.64	1,128,918,487.41
客户存款和同业存放款项净增加额		
向中央银行借款净增加额		
向其他金融机构拆入资金净增加额		
收到原保险合同保费取得的现金		
收到再保业务现金净额		
保户储金及投资款净增加额		
收取利息、手续费及佣金的现金		
拆入资金净增加额		
回购业务资金净增加额		
代理买卖证券收到的现金净额		
收到的税费返还	1,427,654.83	48,959.86
收到其他与经营活动有关的现金	120,264,121.13	8,913,434.87
经营活动现金流入小计	1,338,168,993.60	1,137,880,882.14
购买商品、接受劳务支付的现金	1,279,742,396.71	1,023,536,411.31
客户贷款及垫款净增加额		
存放中央银行和同业款项净增加额		
支付原保险合同赔付款项的现金		
拆出资金净增加额		
支付利息、手续费及佣金的现金		

支付保单红利的现金		
支付给职工及为职工支付的现金	54,386,816.39	56,552,836.33
支付的各项税费	19,853,966.17	12,364,976.50
支付其他与经营活动有关的现金	96,603,202.23	25,044,344.90
经营活动现金流出小计	1,450,586,381.50	1,117,498,569.04
经营活动产生的现金流量净额	-112,417,387.90	20,382,313.10
二、投资活动产生的现金流量：		
收回投资收到的现金	97,518,334.96	101,645,596.50
取得投资收益收到的现金		619,654.16
处置固定资产、无形资产和其他长期资产收回的现金净额	2,371,607.17	1,360,052.55
处置子公司及其他营业单位收到的现金净额	38,131,811.57	103,112.99
收到其他与投资活动有关的现金		
投资活动现金流入小计	138,021,753.70	103,728,416.20
购建固定资产、无形资产和其他长期资产支付的现金	7,427,071.95	7,595,755.65
投资支付的现金	43,199,061.25	102,020,023.97
质押贷款净增加额		
取得子公司及其他营业单位支付的现金净额		
支付其他与投资活动有关的现金		
投资活动现金流出小计	50,626,133.20	109,615,779.62
投资活动产生的现金流量净额	87,395,620.50	-5,887,363.42
三、筹资活动产生的现金流量：		
吸收投资收到的现金		
其中：子公司吸收少数股东投资收到的现金		
取得借款收到的现金	643,700,000.00	433,300,000.00
收到其他与筹资活动有关的现金	43,658,402.90	30,238,523.93
筹资活动现金流入小计	687,358,402.90	463,538,523.93
偿还债务支付的现金	521,650,000.00	435,451,109.50
分配股利、利润或偿付利息支付的现金	35,679,497.39	12,316,280.31
其中：子公司支付给少数股东的股利、利润	9,000,000.00	
支付其他与筹资活动有关的现金	149,118,055.99	68,260,650.33
筹资活动现金流出小计	706,447,553.38	516,028,040.14
筹资活动产生的现金流量净额	-19,089,150.48	-52,489,516.21
四、汇率变动对现金及现金等价物的影响	-39,124.02	72,421.85
五、现金及现金等价物净增加额	-44,150,041.90	-37,922,144.68
加：期初现金及现金等价物余额	115,692,703.53	153,614,848.21
六、期末现金及现金等价物余额	71,542,661.63	115,692,703.53

公司负责人：宋凌杰 主管会计工作负责人：魏会兵 会计机构负责人：宋令吉

母公司现金流量表

2025年1—12月

单位：元 币种：人民币

项目	2025年度	2024年度
一、经营活动产生的现金流量：		
销售商品、提供劳务收到的现金	205,066,240.95	136,521,856.10
收到的税费返还	61.09	296.01
收到其他与经营活动有关的现金	944,285.48	1,369,043.06
经营活动现金流入小计	206,010,587.52	137,891,195.17
购买商品、接受劳务支付的现金	127,527,085.50	134,030,843.22
支付给职工及为职工支付的现金	5,277,840.85	6,056,103.10
支付的各项税费	258,509.24	305,906.77
支付其他与经营活动有关的现金	68,688,987.60	8,010,101.67
经营活动现金流出小计	201,752,423.19	148,402,954.76
经营活动产生的现金流量净额	4,258,164.33	-10,511,759.59
二、投资活动产生的现金流量：		
收回投资收到的现金	73,289,788.70	90,000,000.00
取得投资收益收到的现金	11,935,000.00	619,654.16
处置固定资产、无形资产和其他长期资产收回的现金净额	766,307.55	22,744.37
处置子公司及其他营业单位收到的现金净额	23,175,602.02	103,112.99
收到其他与投资活动有关的现金	186,792.46	235,301.88
投资活动现金流入小计	109,353,490.73	90,980,813.40
购建固定资产、无形资产和其他长期资产支付的现金	56,971.76	217,805.25
投资支付的现金	80,298,826.86	129,124,984.00
取得子公司及其他营业单位支付的现金净额		
支付其他与投资活动有关的现金		
投资活动现金流出小计	80,355,798.62	129,342,789.25
投资活动产生的现金流量净额	28,997,692.11	-38,361,975.85
三、筹资活动产生的现金流量：		
吸收投资收到的现金		
取得借款收到的现金		
收到其他与筹资活动有关的现金	45,678,324.82	
筹资活动现金流入小计	45,678,324.82	
偿还债务支付的现金		
分配股利、利润或偿付利息支付的现金	21,314,152.04	
支付其他与筹资活动有关的现金	35,994,895.73	1,024,253.53
筹资活动现金流出小计	57,309,047.77	1,024,253.53
筹资活动产生的现金流量净额	-11,630,722.95	-1,024,253.53
四、汇率变动对现金及现金等价物的影响		
五、现金及现金等价物净增加额	21,625,133.49	-49,897,988.97
加：期初现金及现金等价物余额	41,963,865.71	91,861,854.68
六、期末现金及现金等价物余额	63,588,999.20	41,963,865.71

公司负责人：宋凌杰 主管会计工作负责人：魏会兵 会计机构负责人：宋令吉

合并所有者权益变动表
2025年1—12月

单位：元 币种：人民币

项目	2025年度														少数股东权益	所有者权益合计
	归属于母公司所有者权益															
	实收资本(或股本)	其他权益工具			资本公积	减：库存股	其他综合收益	专项储备	盈余公积	一般风险准备	未分配利润	其他	小计			
	优先股	永续债	其他													
一、上年年末余额	133,747,200.00							9,077,900.72		234,967,748.62		377,792,849.34	71,004,540.47	448,797,389.81		
加：会计政策变更																
前期差错更正																
其他																
二、本年期初余额	133,747,200.00							9,077,900.72		234,967,748.62		377,792,849.34	71,004,540.47	448,797,389.81		
三、本期增减变动金额(减少以“－”号填列)								6,262,676.43		45,636,779.78		51,899,456.21	15,239,108.19	67,138,564.40		
(一) 综合收益总额										58,586,816.21		58,586,816.21	24,239,108.19	82,825,924.40		
(二) 所有者投入和减少资本																
1. 所有者投入的普通股																
2. 其他权益工具持有者投入资本																
3. 股份支付计入所有者权益的金额																
4. 其他																
(三) 利润分配								6,262,676.43		-12,950,036.43		-6,687,360.00	-9,000,000.00	-15,687,360.00		
1. 提取盈余公积								6,262,676.43		-6,262,676.43						
2. 提取一般风险准备																
3. 对所有者(或股东)的分配										-6,687,360.00		-6,687,360.00	-9,000,000.00	-15,687,360.00		
4. 其他																
(四) 所有者权益内部结转																
1. 资本公积转增资本(或股本)																
2. 盈余公积转增资本(或股本)																
3. 盈余公积弥补亏损																

宁波富邦精业集团股份有限公司2025年年度报告

4. 设定受益计划变动额结转留存收益																	
5. 其他综合收益结转留存收益																	
6. 其他																	
(五) 专项储备																	
1. 本期提取																	
2. 本期使用																	
(六) 其他																	
四、本期期末余额	133,747,200.00								15,340,577.15		280,604,528.40		429,692,305.55	86,243,648.66	515,935,954.21		

项目	2024 年度														少数股东权益	所有者权益合计	
	归属于母公司所有者权益																
	实收资本 (或股本)	其他权益工具			资本公积	减：库存股	其他综合收益	专项储备	盈余公积	一般风险准备	未分配利润	其他	小计				
优先股		永续债	其他														
一、上年年末余额	133,747,200.00				23,321,619.43				40,435,627.05		248,444,916.14		445,949,362.62	85,421,683.74	531,371,046.36		
加：会计政策变更																	
前期差错更正																	
其他																	
二、本年期初余额	133,747,200.00				23,321,619.43				40,435,627.05		248,444,916.14		445,949,362.62	85,421,683.74	531,371,046.36		
三、本期增减变动金额 (减少以“-”号填列)					-23,321,619.43				-31,357,726.33		-13,477,167.52		-68,156,513.28	-14,417,143.27	-82,573,656.55		
(一) 综合收益总额											1,562,706.21		1,562,706.21	26,088,357.24	27,651,063.45		
(二) 所有者投入和减少资本					-23,321,619.43				-31,472,880.06				-54,794,499.49	-37,055,500.51	-91,850,000.00		
1. 所有者投入的普通股																	
2. 其他权益工具持有者投入资本																	
3. 股份支付计入所有者权益的金额																	
4. 其他					-23,321,619.43				-31,472,880.06				-54,794,499.49	-37,055,500.51	-91,850,000.00		
(三) 利润分配									115,153.73		-15,039,873.73		-14,924,720.00	-3,450,000.00	-18,374,720.00		
1. 提取盈余公积									115,153.73		-115,153.73						
2. 提取一般风险准备																	
3. 对所有者 (或股东) 的分配											-13,374,720.00		-13,374,720.00		-13,374,720.00		

2. 其他权益工具持有者投入资本											
3. 股份支付计入所有者权益的金额											
4. 其他											
(三) 利润分配								6,262,676.43	-12,950,036.43	-6,687,360.00	
1. 提取盈余公积								6,262,676.43	-6,262,676.43		
2. 对所有者（或股东）的分配									-6,687,360.00	-6,687,360.00	
3. 其他											
(四) 所有者权益内部结转									2,981,980.83	2,981,980.83	
1. 资本公积转增资本（或股本）											
2. 盈余公积转增资本（或股本）											
3. 盈余公积弥补亏损											
4. 设定受益计划变动额结转留存收益											
5. 其他综合收益结转留存收益											
6. 其他									2,981,980.83	2,981,980.83	
(五) 专项储备											
1. 本期提取											
2. 本期使用											
(六) 其他											
四、本期期末余额	133,747,200.00				11,459,110.10			42,860,957.21	227,026,188.16	415,093,455.47	

项目	2024 年度										
	实收资本 (或股本)	其他权益工具			资本公积	减：库存股	其他综合收益	专项储备	盈余公积	未分配利润	所有者权益合计
		优先股	永续债	其他							
一、上年年末余额	133,747,200.00				15,365,755.28				36,598,280.78	198,789,196.20	384,500,432.26
加：会计政策变更											
前期差错更正											
其他											
二、本年期初余额	133,747,200.00				15,365,755.28				36,598,280.78	198,789,196.20	384,500,432.26
三、本期增减变动金额（减少以“—”号填列）					-3,906,645.18					-24,421,716.70	-28,328,361.88
(一) 综合收益总额										-11,046,996.70	-11,046,996.70

(二)所有者投入和减少资本				-3,906,645.18						-3,906,645.18
1.所有者投入的普通股										
2.其他权益工具持有者投入资本										
3.股份支付计入所有者权益的金额										
4.其他				-3,906,645.18						-3,906,645.18
(三)利润分配									-13,374,720.00	-13,374,720.00
1.提取盈余公积										
2.对所有者(或股东)的分配									-13,374,720.00	-13,374,720.00
3.其他										
(四)所有者权益内部结转										
1.资本公积转增资本(或股本)										
2.盈余公积转增资本(或股本)										
3.盈余公积弥补亏损										
4.设定受益计划变动额结转留存收益										
5.其他综合收益结转留存收益										
6.其他										
(五)专项储备										
1.本期提取										
2.本期使用										
(六)其他										
四、本期期末余额	133,747,200.00			11,459,110.10				36,598,280.78	174,367,479.50	356,172,070.38

公司负责人：宋凌杰 主管会计工作负责人：魏会兵 会计机构负责人：宋令吉

三、公司基本情况

1、公司概况

适用 不适用

宁波富邦精业集团股份有限公司(以下简称“公司”或“本公司”)原名宁波市华通运输股份有限公司,系经宁波市经济体制改革委员会甬体改(1992)号文批准,由宁波市第三运输公司作为主体发起人,采用定向募集方式设立的股份有限公司,于1993年5月23日在宁波市工商行政管理局登记注册。公司的统一社会信用代码:91330200144053689D。1996年11月11日在上海证券交易所上市。所属行业为制造业。

截至2025年12月31日止,本公司累计发行股本总数13,374.72万股,注册资本为13,374.72万元。本公司及子公司(以下合称“本集团”)主要经营活动为:汽车修理(限分支机构经营),煤炭批发(在许可证有效期内经营)。有色金属复合材料、新型合金材料、铝及铝合金板、带、箔及制品、铝型材产品的制造、加工;塑料制品及汽车配件加工(以上限分公司经营);机电设备、装卸机械、车辆配件、纺织原料、五金交电、建筑材料、金属材料、化工原料、橡胶制品、木材、日用品、针纺织品的批发、零售;起重安装;装卸搬运;仓储;货物堆场租赁;停车场;房地产开发。

本公司的母公司为宁波富邦控股集团有限公司,本公司的实际控制人为宋汉平等经营管理团队。

本财务报表业经公司董事会于2026年4月9日批准报出。

四、财务报表的编制基础

1、编制基础

本财务报表按照中华人民共和国财政部发布的《企业会计准则——基本准则》、各项具体会计准则及相关规定(以下合称“企业会计准则”),以及2023年修订的中国证券监督管理委员会《公开发行证券的公司信息披露编报规则第15号——财务报告的一般规定》的相关披露规定编制。

2、持续经营

适用 不适用

本财务报表以持续经营为基础编制。

五、重要会计政策及会计估计

具体会计政策和会计估计提示:

适用 不适用

1、遵循企业会计准则的声明

本集团编制的财务报表符合企业会计准则的要求,真实、完整地反映了本集团2025年12月31日的合并及母公司财务状况及2025年度的合并及母公司经营成果和现金流量等有关信息。

2、会计期间

本公司会计年度自公历1月1日起至12月31日止。

3、营业周期

适用 不适用

本集团营业周期为12个月,并以之作为资产和负债的流动性划分标准。

4、 记账本位币

本公司的记账本位币为人民币。

5、 重要性标准确定方法和选择依据

√适用 □不适用

项目	重要性标准
重要的单项计提坏账准备的应收款项	单项金额超过资产总额的 0.5%
重要的单项计提坏账准备的其他应收款等	单项金额超过资产总额的 0.5%
重要的单项计提应收账款/其他应收款坏账准备的收回或转回	单项金额超过资产总额的 0.5%
账龄超过 1 年的重要的预付款项、应付款项、合同负债及预收款项	单项金额超过资产总额的 0.5%
重要的投资活动现金流项目	单项金额超过资产总额的 5%
重要的非全资子公司	利润总额超过集团利润总额的 15%

6、 同一控制下和非同一控制下企业合并的会计处理方法

√适用 □不适用

1、 同一控制下企业合并

本集团在企业合并中取得的资产和负债，按照合并日被合并方资产、负债（包括最终控制方收购被合并方形成的商誉）在最终控制方合并财务报表中的账面价值计量；取得的净资产账面价值与支付的合并对价账面价值（或发行股份面值总额）的差额，调整资本公积中的股本溢价，资本公积中股本溢价不足冲减的，调整留存收益。合并方为进行企业合并发生的各项直接费用，于发生时计入当期损益。

2、 非同一控制下企业合并

合并成本包含购买日购买方为取得对被购买方的控制权而付出的资产、发生或承担的负债以及发行的权益性证券的公允价值。合并成本大于合并中取得的被购买方于购买日可辨认净资产公允价值份额的差额，确认为商誉；合并成本小于合并中取得的被购买方可辨认净资产公允价值份额的差额，计入当期损益。在合并中取得的被购买方符合确认条件的各项可辨认资产、负债及或有负债在购买日按公允价值计量。

为企业合并发生的直接相关费用于发生时计入当期损益。购买方作为合并对价发行的权益性证券或债务性证券的交易费用，计入权益性证券或债务性证券的初始确认金额。

7、 控制的判断标准和合并财务报表的编制方法

√适用 □不适用

1、 控制的判断标准

合并财务报表的合并范围以控制为基础予以确定，合并范围包括本公司及全部子公司。控制，是指本集团拥有对被投资方的权力，通过参与被投资方的相关活动而享有可变回报，并且有能力运用对被投资方的权力影响该回报金额。当相关事实和情况的变化导致对控制定义所涉及的相关要素发生变化时，本集团将进行重新评估。

在判断是否将结构化主体纳入合并范围时，本集团综合所有事实和情况，包括评估结构化主体设立目的和设计、识别可变回报的类型、通过参与其相关活动是否承担了部分或全部的回报可变性等的基础上评估是否控制该结构化主体。

2、 合并财务报表编制的方法

合并财务报表以本公司和子公司的财务报表为基础，根据其他有关资料，由本公司按照统一的会计政策编制。本公司与子公司、子公司相互之间的内部交易和往来余额予以抵销。子公司的股东权益、当期净损益及综合收益中不归属于本公司所拥有的部分分别作为少数股东权益、少数股东损益及归属于少数股东的综合收益总额在合并财务报表中股东权益、净利润及综合收益总额项下单独列示。子公司少数股东分担的当期亏损超过了少数股东在该子公司期初所有者权益中所

享有的份额的，其余冲减少数股东权益。本公司向子公司出售资产所发生的未实现内部交易损益，全额抵销归属于母公司股东的净利润；子公司向本公司出售资产所发生的未实现内部交易损益，按本公司对该子公司的分配比例在归属于母公司股东的净利润和少数股东损益之间分配抵销。子公司之间出售资产所发生的未实现内部交易损益，按照母公司对出售方子公司的分配比例在归属于母公司股东的净利润和少数股东损益之间分配抵销。当相关子公司被处置并丧失控制权时，上述内部交易损益得以实现，本公司相应调整处置子公司的当期损益。如果以本集团为会计主体与以本公司或子公司为会计主体对同一交易的认定不同时，从本集团的角度对该交易予以调整。如子公司采用的会计政策、会计期间与本公司不一致的，在编制合并财务报表时，按本公司的会计政策、会计期间进行必要的调整。

(1) 增加子公司或业务

在报告期内，因同一控制下企业合并增加子公司或业务的，将子公司或业务合并当期期初至报告期末的经营成果和现金流量纳入合并财务报表，并将其在合并日前实现的净利润在合并利润表中单列项目反映。同时，对合并财务报表的期初数和比较报表的相关项目进行调整，视同合并后的报告主体自最终控制方开始控制时点起一直存在。

在报告期内，因非同一控制下企业合并增加子公司或业务的，以购买日确定的各项可辨认资产、负债及或有负债的公允价值为基础自购买日起纳入合并财务报表。

(2) 处置子公司

因处置部分股权投资或其他原因丧失了对被投资方控制权时，对于处置后的剩余股权投资，按照其在丧失控制权日的公允价值进行重新计量。处置股权取得的对价与剩余股权公允价值之和，减去按原持股比例计算应享有原有子公司自购买日或合并日开始持续计算的净资产的份额与商誉之和的差额，计入丧失控制权当期的投资收益。

与原有子公司股权投资相关的以后可重分类进损益的其他综合收益、权益法核算下的其他所有者权益变动，在丧失控制权时转为当期投资收益。

(3) 购买子公司少数股权

因购买少数股权新取得的长期股权投资与按照新增持股比例计算应享有子公司自购买日或合并日开始持续计算的净资产份额之间的差额，调整合并资产负债表中的资本公积（资本溢价或股本溢价），资本公积（资本溢价或股本溢价）不足冲减的，调整留存收益。

(4) 不丧失控制权的情况下部分处置对子公司的股权投资

处置价款与处置长期股权投资相对应享有子公司自购买日或合并日开始持续计算的净资产份额之间的差额，调整合并资产负债表中的资本公积（资本溢价或股本溢价），资本公积不足（资本溢价或股本溢价）冲减的，调整留存收益。

8、合营安排分类及共同经营会计处理方法

√适用 □不适用

合营安排，是指一项由两个或两个以上的参与方共同控制的安排。本集团根据在合营安排中享有的权利和承担的义务，将合营安排分为共同经营和合营企业。

1、共同经营

共同经营是指本公司享有该安排相关资产且承担该安排相关负债的合营安排。

本集团确认与共同经营中利益份额相关的下列项目，并按照相关企业会计准则的规定进行会计处理：

- (1) 确认单独所持有的资产，以及按其份额确认共同持有的资产；
- (2) 确认单独所承担的负债，以及按其份额确认共同承担的负债；
- (3) 确认出售其享有的共同经营产出份额所产生的收入；
- (4) 按其份额确认共同经营因出售产出所产生的收入；
- (5) 确认单独所发生的费用，以及按其份额确认共同经营发生的费用。

2、合营企业

本集团对合营企业的投资采用权益法核算，按照本附注“五、19、2、（2）权益法核算的长期股权投资”中所述的会计政策处理。

9、 现金及现金等价物的确定标准

现金，是指本公司的库存现金以及可以随时用于支付的存款。现金等价物，是指本集团持有的期限短、流动性强、易于转换为已知金额的现金、价值变动风险很小的投资。

10、 外币业务和外币报表折算

√适用 □不适用

外币业务采用交易发生日的即期汇率作为折算汇率将外币金额折算为记账本位币入账。

资产负债表日，外币货币性项目余额按资产负债表日即期汇率折算，由此产生的汇兑差额，除属于与购建符合资本化条件的资产相关的外币专门借款产生的汇兑差额按照借款费用资本化的原则处理外，均计入当期损益；以历史成本计量的外币非货币性项目，于资产负债表日采用交易发生日的即期汇率折算。汇率变动对现金的影响额，在现金流量表中单独列示。

境外经营的资产负债表中的资产和负债项目，采用资产负债表日的即期汇率折算；所有者权益项目除“未分配利润”项目外，其他项目采用发生时的即期汇率折算。境外经营的利润表中的收入和费用项目，采用交易发生日的即期汇率折算。上述折算产生的外币报表折算差额，计入其他综合收益。境外经营的现金流量项目，采用现金流量发生日的即期汇率折算。汇率变动对现金的影响额，在现金流量表中单独列示。

处置境外经营时，将与该境外经营相关的外币财务报表折算差额，自所有者权益项目转入处置当期损益；部分处置境外经营的，应当按处置的比例计算处置部分的外币财务报表折算差额，转入处置当期损益。

11、 金融工具

√适用 □不适用

金融工具，是指形成一方的金融资产并形成其他方的金融负债或权益工具的合同。本集团成为金融工具合同的一方时，确认一项金融资产、金融负债或权益工具。

1、 金融资产的分类、确认依据和计量

本集团根据管理金融资产的业务模式和金融资产的合同现金流量特征，将金融资产划分为：以摊余成本计量的金融资产、以公允价值计量且其变动计入其他综合收益的金融资产和以公允价值计量且其变动计入当期损益的金融资产。

(1) 以摊余成本计量的金融资产

本集团将同时符合下列条件且未被指定为以公允价值计量且其变动计入当期损益的金融资产，分类为以摊余成本计量的金融资产：

业务模式是以收取合同现金流量为目标；

合同现金流量仅为对本金和以未偿付本金金额为基础的利息的支付。

以摊余成本计量的金融资产包括应收票据、应收账款及其他应收款，按公允价值进行初始计量，相关交易费用计入初始确认金额；不包含重大融资成分的应收账款以及本公司决定不考虑不超过一年的融资成分的应收账款，以合同交易价格进行初始计量。

持有期间采用实际利率法计算的利息计入当期损益。

收回或处置时，将取得的价款与该金融资产账面价值之间的差额计入当期损益。

(2) 以公允价值计量且其变动计入其他综合收益的金融资产

本集团将同时符合下列条件且未被指定为以公允价值计量且其变动计入当期损益的金融资产，分类为以公允价值计量且其变动计入其他综合收益的金融资产（债务工具）：

业务模式既以收取合同现金流量又以出售该金融资产为目标；

合同现金流量仅为对本金和以未偿付本金金额为基础的利息的支付。

以公允价值计量且其变动计入其他综合收益的金融资产（债务工具）包括应收款项融资等，按公允价值进行初始计量，相关交易费用计入初始确认金额。该金融资产按公允价值进行后续计量，公允价值变动除采用实际利率法计算的利息、减值损失或利得和汇兑损益之外，均计入其他综合收益。终止确认时，之前计入其他综合收益的累计利得或损失从其他综合收益中转出，计入当期损益。

本集团自资产负债表日起一年内（含一年）到期的以公允价值计量且其变动计入其他综合收益的金融资产（债务工具），列示为一年内到期的非流动资产；取得时期限在一年内（含一年）的以公允价值计量且其变动计入其他综合收益的金融资产（债务工具）列示为其他流动资产。

对于非交易性权益工具投资，本集团可以在初始确认时将其不可撤销地指定为以公允价值计量且其变动计入其他综合收益的金融资产（权益工具）。该指定在单项投资的基础上作出，且相关投资从发行者的角度符合权益工具的定义。

以公允价值计量且其变动计入其他综合收益的金融资产（权益工具）包括其他权益工具投资等，按公允价值进行初始计量，相关交易费用计入初始确认金额。该金融资产按公允价值进行后续计量，公允价值变动计入其他综合收益。取得的股利计入当期损益。终止确认时，之前计入其他综合收益的累计利得或损失从其他综合收益中转出，计入留存收益。

（3）以公允价值计量且其变动计入当期损益的金融资产

本集团将上述以摊余成本计量的金融资产和以公允价值计量且其变动计入其他综合收益的金融资产之外的金融资产，分类为以公允价值计量且其变动计入当期损益的金融资产。在初始确认时，如果能够消除或显著减少会计错配，本集团可以将本应分类为以摊余成本计量或以公允价值计量且其变动计入其他综合收益的金融资产不可撤销地指定为以公允价值计量且其变动计入当期损益的金融资产。自资产负债表日起超过一年到期且预期持有超过一年的，本集团将其列示为其他非流动金融资产，其余列示为交易性金融资产。

以公允价值计量且其变动计入当期损益的金融资产包括交易性金融资产及其他非流动金融资产等，按公允价值进行初始计量，相关交易费用计入当期损益。该金融资产按公允价值进行后续计量，公允价值变动计入当期损益。

2、金融负债的分类、确认和计量

金融负债于初始确认时分类为：以公允价值计量且其变动计入当期损益的金融负债和以摊余成本计量的金融负债。

（1）以公允价值计量且其变动计入当期损益的金融负债

以公允价值计量且其变动计入当期损益的金融负债包括交易性金融负债、衍生金融负债等，按公允价值进行初始计量，相关交易费用计入当期损益。该金融负债按公允价值进行后续计量，公允价值变动计入当期损益。终止确认时，其账面价值与支付的对价之间的差额计入当期损益。

（2）以摊余成本计量的金融负债

以摊余成本计量的金融负债包括短期借款、应付票据、应付账款、其他应付款、长期借款、应付债券、长期应付款，按公允价值进行初始计量，相关交易费用计入初始确认金额。

持有期间采用实际利率法计算的利息计入当期损益。

终止确认时，将支付的对价与该金融负债账面价值之间的差额计入当期损益。

对于以摊余成本计量的金融负债，期限在一年以下（含一年）的，本集团将其列示为流动负债；期限在一年以上但自资产负债表日起一年内（含一年）到期的，本集团将其列示为一年内到期的非流动负债；其余列示为非流动负债。

3、衍生金融工具及嵌入衍生工具

本集团衍生金融工具初始以衍生交易合同签订当日的公允价值进行计量，并以其公允价值进行后续计量。公允价值为正数的衍生金融工具确认为一项资产，公允价值为负数的确认为一项负债。因公允价值变动而产生的任何不符合套期会计规定的利得或损失，直接计入当期损益。

对包含嵌入衍生工具的混合工具，如主合同为金融资产的，混合工具作为一个整体适用金融资产分类的相关规定。如主合同并非金融资产，且该混合工具不是以公允价值计量且其变动计入当期损益进行会计处理，嵌入衍生工具与该主合同在经济特征及风险方面不存在紧密关系，且与嵌入衍生工具条件相同，单独存在的工具符合衍生工具定义的，嵌入衍生工具从混合工具中分拆，作为单独的衍生金融工具处理。如果无法在取得时或后续的资产负债表日对嵌入衍生工具进行单独计量，则将混合工具整体指定为以公允价值计量且其变动计入当期损益的金融资产或金融负债。

4、金融资产终止确认和金融资产转移

满足下列条件之一时，本公司终止确认金融资产：

- （1）收取金融资产现金流量的合同权利终止；
- （2）金融资产已转移，且已将金融资产所有权上几乎所有的风险和报酬转移给转入方；

(3) 金融资产已转移, 虽然本公司既没有转移也没有保留金融资产所有权上几乎所有的风险和报酬, 但是未保留对金融资产的控制。

本集团与交易对手方修改或者重新议定合同而且构成实质性修改的, 则终止确认原金融资产, 同时按照修改后的条款确认一项新金融资产。

发生金融资产转移时, 如保留了金融资产所有权上几乎所有的风险和报酬的, 则不终止确认该金融资产。

在判断金融资产转移是否满足上述金融资产终止确认条件时, 采用实质重于形式的原则。

本集团将金融资产转移区分为金融资产整体转移和部分转移。金融资产整体转移满足终止确认条件的, 将下列两项金额的差额计入当期损益:

(1) 所转移金融资产的账面价值;

(2) 因转移而收到的对价, 与原直接计入所有者权益的公允价值变动累计额(涉及转移的金融资产为以公允价值计量且其变动计入其他综合收益的金融资产(债务工具)的情形)之和。

金融资产部分转移满足终止确认条件的, 将所转移金融资产整体的账面价值, 在终止确认部分和继续确认部分之间, 按照转移日各自的相对公允价值进行分摊, 并将下列两项金额的差额计入当期损益:

(1) 终止确认部分在终止确认日的账面价值;

(2) 终止确认部分收到的对价, 与原计入其他综合收益的公允价值变动累计额中对应终止确认部分的金额(涉及转移的金融资产为以公允价值计量且其变动计入其他综合收益的金融资产(债务工具)的情形)之和。

金融资产转移不满足终止确认条件的, 继续确认该金融资产, 所收到的对价确认为一项金融负债。

5、金融负债的终止确认

金融负债的现时义务全部或部分已经解除的, 则终止确认该金融负债或其一部分; 本集团若与债权人签定协议, 以承担新金融负债方式替换现存金融负债, 且新金融负债与现存金融负债的合同条款实质上不同的, 则终止确认现存金融负债, 并同时确认新金融负债。

对现存金融负债全部或部分合同条款作出实质性修改的, 则终止确认现存金融负债或其一部分, 同时将修改条款后的金融负债确认为一项新金融负债。

金融负债全部或部分终止确认时, 终止确认的金融负债账面价值与支付对价(包括转出的非现金资产或承担的新金融负债)之间的差额, 计入当期损益。

本集团若回购部分金融负债的, 在回购日按照继续确认部分与终止确认部分的相对公允价值, 将该金融负债整体的账面价值进行分配。分配给终止确认部分的账面价值与支付的对价(包括转出的非现金资产或承担的新金融负债)之间的差额, 计入当期损益。

6、金融工具的公允价值

存在活跃市场的金融工具, 以活跃市场中的报价确定其公允价值。不存在活跃市场的金融工具, 采用估值技术确定其公允价值。在估值时, 本集团采用在当前情况下适用并且有足够可利用数据和其他信息支持的估值技术, 选择与市场参与者在相关资产或负债的交易中所考虑的资产或负债特征相一致的输入值, 并优先使用相关可观察输入值。只有在相关可观察输入值无法取得或取得不切实可行的情况下, 才使用不可观察输入值。

7、金融工具减值

本集团对以摊余成本计量的金融资产、以公允价值计量且其变动计入其他综合收益的应收款项和债务工具、《企业会计准则第14号—收入》定义的合同资产、租赁应收款、财务担保合同和贷款承诺等, 以预期信用损失为基础确认损失准备。

(1) 预期信用损失计量

预期信用损失, 是指以发生违约的风险为权重的金融工具信用损失的加权平均值。信用损失, 是指本集团按照原实际利率折现的、根据合同应收的所有合同现金流量与预期收取的所有现金流量之间的差额, 即全部现金短缺的现值。

本集团考虑在资产负债表日无须付出不必要的额外成本和努力即可获得的有关过去事项、当前状况以及对未来经济状况的预测等合理且有依据的信息, 以发生违约的风险为权重, 计算合同应收的现金流量与预期能收到的现金流量之间差额的现值的概率加权金额, 确认预期信用损失。

对于因销售商品、提供劳务等日常经营活动形成的应收票据、应收账款、应收款项融资和合同资产，无论是否存在重大融资成分，本集团均按照整个存续期的预期信用损失计量损失准备。对于应收租赁款，本集团亦选择按照整个存续期的预期信用损失计量损失准备。

除上述应收票据、应收账款、应收款项融资、合同资产和应收租赁款外，在资产负债表日，本公司对于处于不同阶段的金融工具的预期信用损失分别进行计量。金融工具自初始确认后信用风险未显著增加的，处于第一阶段，本公司按照未来12个月内的预期信用损失计量损失准备；金融工具自初始确认后信用风险已显著增加但尚未发生信用减值的，处于第二阶段，本公司按照该工具整个存续期的预期信用损失计量损失准备；金融工具自初始确认后已经发生信用减值的，处于第三阶段，本公司按照该工具整个存续期的预期信用损失计量损失准备。

对于在资产负债表日具有较低信用风险的金融工具，本公司假设其信用风险自初始确认后并未显著增加，按照未来12个月内的预期信用损失计量损失准备。

在计量预期信用损失时，本公司需考虑的最长期限为企业面临信用风险的最长合同期限（包括考虑续约选择权）。

整个存续期预期信用损失，是指因金融工具整个预计存续期内所有可能发生的违约事件而导致的预期信用损失。未来12个月内预期信用损失，是指因资产负债表日后12个月内（若金融工具的预计存续期少于12个月，则为预计存续期）可能发生的金融工具违约事件而导致的预期信用损失，是整个存续期预期信用损失的一部分。

如果有客观证据表明某项应收款项已经发生信用减值，则本公司在单项基础上对该应收款项计提减值准备。

按照单项计算预期信用损失的各类金融资产，其信用风险特征与该类中的其他金融资产显著不同。当单项金融资产无法以合理成本评估预期信用损失信息时，本集团依据信用风险特征将其余金融工具划分为若干组合，在组合基础上确定预期信用损失。本公司对应收票据、应收账款、其他应收款、合同资产等计提预期信用损失的组合类别及确定依据如下：

①应收票据

本集团对于应收票据按照相当于整个存续期内的预期信用损失金额计量损失准备。基于应收票据的信用风险特征，将其划分为不同组合：

项目	确定组合的依据
应收票据组合1	银行承兑汇票
应收票据组合2	商业承兑汇票

对于划分为组合的应收票据，本集团参考历史信用损失经验，结合当前状况以及对未来经济状况的预测，通过违约风险敞口和整个存续期预期信用损失率，计算预期信用损失。

②应收账款

对于应收账款，无论是否存在重大融资成分，本集团始终按照相当于整个存续期内预期信用损失的金额计量其损失准备。

当单项金融资产无法以合理成本评估预期信用损失的信息时，本集团依据信用风险特征对应收账款划分组合，在组合基础上计算预期信用损失，确定组合的依据如下：

项目	确定组合的依据
应收账款组合1	合并内关联方组合
应收账款组合2	账龄分析组合

对于划分为组合的应收账款，本集团参考历史信用损失经验，结合当前状况以及对未来经济状况的预测，通过违约风险敞口和整个存续期预期信用损失率，计算预期信用损失。

③其他应收款

本集团依据信用风险特征将其他应收款划分为若干组合，在组合基础上计算预期信用损失，确定组合的依据如下：

项目	确定组合的依据
其他应收款组合1	合并内关联方组合

项目	确定组合的依据
其他应收款组合 2	其他往来款

对划分为组合的其他应收款，本集团通过违约风险敞口和未来 12 个月内或整个存续期预期信用损失率，计算预期信用损失。

(2) 信用风险显著增加的评估

本集团通过比较金融工具在资产负债表日发生违约的风险与在初始确认日发生违约的风险，以确定金融工具预计存续期内发生违约风险的相对变化，以评估金融工具的信用风险自初始确认后是否已显著增加。

在确定信用风险自初始确认后是否显著增加时，本集团考虑无须付出不必要的额外成本或努力即可获得合理且有依据的信息，包括前瞻性信息。

根据金融工具的性质，本集团以单项金融工具或金融工具组合为基础评估信用风险是否显著增加。以金融工具组合为基础进行评估时，本集团可基于共同信用风险特征对金融工具进行分类，例如逾期信息和信用风险评级。

(3) 已发生信用减值的金融资产

当对金融资产预期未来现金流量具有不利影响的一项或多项事件发生时，该金融资产成为已发生信用减值的金融资产。金融资产已发生信用减值的证据包括下列可观察信息：

发行方或债务人发生重大财务困难；

债务人违反合同，如偿付利息或本金违约或逾期等；

债权人出于与债务人财务困难有关的经济或合同考虑，给予债务人在任何其他情况下都不会做出的让步；

债务人很可能破产或进行其他财务重组；

发行方或债务人财务困难导致该金融资产的活跃市场消失；

以大幅折扣购买或源生一项金融资产，该折扣反映了发生信用损失的事实。

金融资产发生信用减值，有可能是多个事件的共同作用所致，未必是可单独识别的事件所致。

(4) 预期信用损失的列报

为反映金融工具的信用风险自初始确认后的变化，本集团在每个资产负债表日重新计量预期信用损失，由此形成的损失准备的增加或转回金额，应当作为减值损失或利得计入当期损益。对于以摊余成本计量的金融资产，损失准备抵减该金融资产在资产负债表中列示的账面价值；对于以公允价值计量且其变动计入其他综合收益的债权投资，本集团在其他综合收益中确认其损失准备，不抵减该金融资产的账面价值。

(5) 核销

如果本集团不再合理预期金融资产合同现金流量能够全部或部分收回，则直接减记该金融资产的账面余额。这种减记构成相关金融资产的终止确认。这种情况通常发生在本集团确定债务人没有资产或收入来源可产生足够的现金流量以偿还将被减记的金额。但是，按照本集团收回到期款项的程序，被减记的金融资产仍可能受到执行活动的影响。

已减记的金融资产以后又收回的，作为减值损失的转回计入收回当期的损益。

12、 应收票据

√适用 □不适用

按照信用风险特征组合计提坏账准备的组合类别及确定依据

√适用 □不适用

按照信用风险特征组合计提坏账准备的组合类别及确定依据详见第八节 五、11.金融工具。

基于账龄确认信用风险特征组合的账龄计算方法

√适用 □不适用

基于账龄确认信用风险特征组合的账龄计算方法详见第八节 五、11.金融工具。

按照单项计提坏账准备的单项计提判断标准

√适用 □不适用

按照单项计提坏账准备的单项计提判断标准详见第八节 五、11.金融工具。

13、 应收账款

√适用 □不适用

按照信用风险特征组合计提坏账准备的组合类别及确定依据

√适用 □不适用

按照信用风险特征组合计提坏账准备的组合类别及确定依据详见第八节 五、11.金融工具。

基于账龄确认信用风险特征组合的账龄计算方法

√适用 □不适用

基于账龄确认信用风险特征组合的账龄计算方法详见第八节 五、11.金融工具。

按照单项计提坏账准备的认定单项计提判断标准

√适用 □不适用

按照单项计提坏账准备的认定单项计提判断标准详见第八节 五、11.金融工具。

14、 应收款项融资

□适用 √不适用

15、 其他应收款

√适用 □不适用

按照信用风险特征组合计提坏账准备的组合类别及确定依据

√适用 □不适用

按照信用风险特征组合计提坏账准备的组合类别及确定依据详见第八节 五、11.金融工具。

基于账龄确认信用风险特征组合的账龄计算方法

√适用 □不适用

基于账龄确认信用风险特征组合的账龄计算方法详见第八节 五、11.金融工具。

按照单项计提坏账准备的单项计提判断标准

√适用 □不适用

按照单项计提坏账准备的单项计提判断标准详见第八节 五、11.金融工具。

16、 存货

√适用 □不适用

存货类别、发出计价方法、盘存制度、低值易耗品和包装物的摊销方法

√适用 □不适用

1、 存货的分类和成本

存货分类为：原材料、周转材料、库存商品、发出商品、委托加工物资等。

存货按成本进行初始计量，存货成本包括采购成本、加工成本和其他使存货达到目前场所和状态所发生的支出。

2、 发出存货的计价方法

存货发出时按加权平均法计价。

3、 存货的盘存制度

采用永续盘存制。

4、 低值易耗品和包装物的摊销方法

低值易耗品于领用时按分次摊销法摊销；

包装物于领用时按一次摊销法摊销。

存货跌价准备的确认标准和计提方法√适用 不适用

资产负债表日，存货按照成本与可变现净值孰低计量。当存货可变现净值低于成本时，应当计提存货跌价准备。

可变现净值，是指在日常活动中，存货的估计售价减去至完工时估计将要发生的成本、估计的销售费用以及相关税费后的金额。在确定存货的可变现净值时，以取得的确凿证据为基础，同时考虑持有存货的目的以及资产负债表日后事项的影响。

产成品、库存商品和用于出售的材料等直接用于出售的商品存货，在正常生产经营过程中，以该存货的估计售价减去估计的销售费用和相关税费后的金额，确定其可变现净值；需要经过加工的材料存货，在正常生产经营过程中，以所生产的产成品的估计售价减去至完工时估计将要发生的成本、估计的销售费用和相关税费后的金额，确定其可变现净值；为执行销售合同或者劳务合同而持有的存货，其可变现净值以合同价格为基础计算，若持有存货的数量多于销售合同订购数量的，超出部分的存货的可变现净值以一般销售价格为基础计算。

计提存货跌价准备后，如果以前减记存货价值的影响因素已经消失，导致存货的可变现净值高于其账面价值的，在原已计提的存货跌价准备金额内予以转回，转回的金额计入当期损益。

按照组合计提存货跌价准备的组合类别及确定依据、不同类别存货可变现净值的确定依据 适用 不适用**基于库龄确认存货可变现净值的各库龄组合可变现净值的计算方法和确定依据** 适用 不适用**17、 合同资产**√适用 不适用**合同资产的确认方法及标准**√适用 不适用

本集团根据履行履约义务与客户付款之间的关系在资产负债表中列示合同资产或合同负债。本集团将已向客户转让商品或提供服务而有权收取对价的权利（且该权利取决于时间流逝之外的其他因素）列示为合同资产。本集团拥有的、无条件（仅取决于时间流逝）向客户收取对价的权利作为应收款项单独列示。

按照信用风险特征组合计提坏账准备的组合类别及确定依据√适用 不适用

按照信用风险特征组合计提坏账准备的组合类别及确定依据详见第八节 五、11.金融工具。

基于账龄确认信用风险特征组合的账龄计算方法√适用 不适用

基于账龄确认信用风险特征组合的账龄计算方法详见第八节 五、11.金融工具。

按照单项计提坏账准备的认定单项计提判断标准√适用 不适用

按照单项计提坏账准备的认定单项计提判断标准详见第八节 五、11.金融工具。

18、 持有待售的非流动资产或处置组√适用 不适用

主要通过出售（包括具有商业实质的非货币性资产交换）而非持续使用一项非流动资产或处置组收回其账面价值的，划分为持有待售类别。

划分为持有待售的非流动资产或处置组的确认标准和会计处理方法√适用 不适用

本集团将同时满足下列条件的非流动资产或处置组划分为持有待售类别：

- (1) 根据类似交易中出售此类资产或处置组的惯例，在当前状况下即可立即出售；
- (2) 出售极可能发生，即本集团已经就一项出售计划作出决议且获得确定的购买承诺，预计出售将在一年内完成。有关规定要求本集团相关权力机构或者监管部门批准后方可出售的，已经获得批准。

划分为持有待售的非流动资产（不包括金融资产、递延所得税资产、职工薪酬形成的资产）或处置组，其账面价值高于公允价值减去出售费用后的净额的，账面价值减记至公允价值减去出售费用后的净额，减记的金额确认为资产减值损失，计入当期损益，同时计提持有待售资产减值准备。

终止经营的认定标准和列报方法

√适用 □不适用

终止经营是指满足下列条件之一、能够单独区分的组成部分，且该组成部分已经处置或划分为持有待售类别：

- (1) 该组成部分代表一项独立的主要业务或一个独立的主营经营地区；
- (2) 该组成部分是拟对一项独立的主要业务或一个单独的主要经营地区进行处置的一项相关计划的一部分；
- (3) 该组成部分是专为转售而取得的子公司。

持续经营损益和终止经营损益在利润表中分别列示。终止经营的减值损失和转回金额等经营损益及处置损益作为终止经营损益列报。对于当期列报的终止经营，本集团在当期财务报表中，将原来作为持续经营损益列报的信息重新作为可比会计期间的终止经营损益列报。

被划分为持有待售的非流动资产和处置组中的资产和负债，分类为流动资产和流动负债，并在资产负债表中单独列示。

利润表中列示的终止经营净利润包括其经营损益和处置损益。

19、长期股权投资

√适用 □不适用

长期股权投资是指本公司对被投资单位具有控制、共同控制或重大影响的权益性投资。

共同控制，是指按照相关约定对某项安排所共有的控制，并且该安排的相关活动必须经过分享控制权的参与方一致同意后才能决策。本集团与其他合营方一同对被投资单位实施共同控制且对被投资单位净资产享有权利的，被投资单位为本公司的合营企业。

重大影响，是指对被投资单位的财务和经营决策有参与决策的权力，但并不能够控制或者与其他方一起共同控制这些政策的制定。本集团能够对被投资单位施加重大影响的，被投资单位为本集团联营企业。

1、初始投资成本的确定

(1) 企业合并形成的长期股权投资

对于同一控制下的企业合并形成的对子公司的长期股权投资，在合并日按照取得被合并方所有者权益在最终控制方合并财务报表中的账面价值的份额作为长期股权投资的初始投资成本。长期股权投资初始投资成本与支付对价账面价值之间的差额，调整资本公积（资本溢价或股本溢价）；资本公积（资本溢价或股本溢价）不足冲减时，调整留存收益。

因追加投资等原因能够对同一控制下的被投资单位实施控制的，按上述原则确认的长期股权投资的初始投资成本与达到合并前的长期股权投资账面价值加上合并日进一步取得股份新支付对价的账面价值之和的差额，调整资本公积（资本溢价或股本溢价），资本公积（资本溢价或股本溢价）不足冲减的，冲减留存收益。

对于非同一控制下的企业合并形成的对子公司的长期股权投资，按照购买日确定的合并成本作为长期股权投资的初始投资成本。因追加投资等原因能够对非同一控制下的被投资单位实施控制的，按照原持有的股权投资账面价值加上新增投资成本之和作为初始投资成本。

(2) 通过企业合并以外的其他方式取得的长期股权投资

以支付现金方式取得的长期股权投资，按照实际支付的购买价款作为初始投资成本。

以发行权益性证券取得的长期股权投资，按照发行权益性证券的公允价值作为初始投资成本。

2、后续计量及损益确认方法

(1) 成本法核算的长期股权投资

本集团对子公司的长期股权投资，采用成本法核算，除非投资符合持有待售的条件。除取得投资时实际支付的价款或对价中包含的已宣告但尚未发放的现金股利或利润外，本集团按照享有被投资单位宣告发放的现金股利或利润确认当期投资收益。

(2) 权益法核算的长期股权投资

对联营企业和合营企业的长期股权投资，采用权益法核算。初始投资成本大于投资时应享有被投资单位可辨认净资产公允价值份额的差额，不调整长期股权投资的初始投资成本；初始投资成本小于投资时应享有被投资单位可辨认净资产公允价值份额的差额，计入当期损益，同时调整长期股权投资的成本。

本集团按照应享有或应分担的被投资单位实现的净损益和其他综合收益的份额，分别确认投资收益和其他综合收益，同时调整长期股权投资的账面价值；按照被投资单位宣告分派的利润或现金股利计算应享有的部分，相应减少长期股权投资的账面价值；对于被投资单位除净损益、其他综合收益和利润分配以外所有者权益的其他变动（简称“其他所有者权益变动”），调整长期股权投资的账面价值并计入资本公积（其他资本公积）。

在确认应享有被投资单位净损益、其他综合收益及其他所有者权益变动的份额时，以取得投资时被投资单位可辨认净资产的公允价值为基础，并按照本集团的会计政策及会计期间，对被投资单位的净利润和其他综合收益等进行调整后确认。

本集团与联营企业、合营企业之间发生的未实现内部交易损益按照应享有的比例计算归属于本集团的部分，予以抵销，在此基础上确认投资收益，但投出或出售的资产构成业务的除外。与被投资单位发生的未实现内部交易损失，属于资产减值损失的，全额确认。

本集团对合营企业或联营企业发生的净亏损，除负有承担额外损失义务外，以长期股权投资的账面价值以及其他实质上构成对合营企业或联营企业净投资的长期权益减记至零为限。合营企业或联营企业以后实现净利润的，公司在收益分享额弥补未确认的亏损分担额后，恢复确认收益分享额。

(3) 长期股权投资的处置

处置长期股权投资，其账面价值与实际取得价款的差额，计入当期损益。

部分处置权益法核算的长期股权投资，剩余股权仍采用权益法核算的，原权益法核算确认的其他综合收益采用与被投资单位直接处置相关资产或负债相同的基础按相应比例结转，其他所有者权益变动按比例结转入当期损益。

因处置股权投资等原因丧失了对被投资单位的共同控制或重大影响的，原股权投资因采用权益法核算而确认的其他综合收益，在终止采用权益法核算时采用与被投资单位直接处置相关资产或负债相同的基础进行会计处理，其他所有者权益变动在终止采用权益法核算时全部转入当期损益。

因处置部分股权投资等原因丧失了对被投资单位控制权的，在编制个别财务报表时，剩余股权能够对被投资单位实施共同控制或重大影响的，改按权益法核算，并对该剩余股权视同自取得时即采用权益法核算进行调整，对于取得被投资单位控制权之前确认的其他综合收益采用与被投资单位直接处置相关资产或负债相同的基础按比例结转，因采用权益法核算确认的其他所有者权益变动按比例结转入当期损益；剩余股权不能对被投资单位实施共同控制或施加重大影响的，确认为金融资产，其在丧失控制之日的公允价值与账面价值间的差额计入当期损益，对于取得被投资单位控制权之前确认的其他综合收益和其他所有者权益变动全部结转。

通过多次交易分步处置对子公司股权投资直至丧失控制权，属于一揽子交易的，各项交易作为一项处置子公司股权投资并丧失控制权的交易进行会计处理；在丧失控制权之前每一次处置价款与所处置的股权对应得长期股权投资账面价值之间的差额，在个别财务报表中，先确认为其他综合收益，到丧失控制权时再一并转入丧失控制权的当期损益。不属于一揽子交易的，对每一项交易分别进行会计处理。

(4) 长期股权投资减值

对子公司、合营企业、联营企业的长期股权投资，当其可收回金额低于其账面价值时，账面价值减记至可收回金额。

20、投资性房地产

(1). 如果采用成本计量模式的：

折旧或摊销方法

投资性房地产是指为赚取租金或资本增值，或两者兼有而持有的房地产。包括已出租的土地使用权、持有并准备增值后转让的土地使用权、已出租的建筑物（含自行建造或开发活动完成后用于出租的建筑物以及正在建造或开发过程中将来用于出租的建筑物）。

投资性房地产按成本进行初始计量。与投资性房地产有关的后续支出，如果与该资产有关的经济利益很可能流入且其成本能可靠地计量，则计入投资性房地产成本。其他后续支出，于发生时计入当期损益。

本集团对现有投资性房地产采用成本模式计量。对按照成本模式计量的投资性房地产—出租用建筑物采用与本集团固定资产相同的折旧政策，出租用土地使用权按与无形资产相同的摊销政策执行。

21、固定资产

(1). 确认条件

√适用 □不适用

固定资产是指为生产商品、提供劳务、出租或经营管理而持有的，使用寿命超过一个会计年度的有形资产。固定资产在同时满足下列条件时予以确认：

- (1) 与该固定资产有关的经济利益很可能流入企业；
- (2) 该固定资产的成本能够可靠地计量。

固定资产按成本（并考虑预计弃置费用因素的影响）进行初始计量。

与固定资产有关的后续支出，在与其有关的经济利益很可能流入且其成本能够可靠计量时，计入固定资产成本；对于被替换的部分，终止确认其账面价值；所有其他后续支出于发生时计入当期损益。

(2). 折旧方法

√适用 □不适用

类别	折旧方法	折旧年限（年）	残值率	年折旧率
房屋及建筑物	年限平均法	20-30	4.00、5.00	3.20-4.80
专用设备	年限平均法	5-10	4.00、5.00	9.50-19.20
运输设备	年限平均法	4-10	4.00、5.00	9.50-24.00
其他设备	年限平均法	3-10	0.00-5.00	19.00-32.00

22、在建工程

√适用 □不适用

在建工程按实际发生的成本计量。实际成本包括建筑成本、安装成本、符合资本化条件的借款费用以及其他为使在建工程达到预定可使用状态前所发生的必要支出。

在建工程在达到预定可使用状态时，转入固定资产并自次月起开始计提折旧。在建工程已达到预定可使用状态但尚未办理竣工决算的，先按估计价值转入固定资产，待办理竣工决算后再按实际成本调整原暂估价值，但不再调整原已计提的折旧。

23、借款费用

√适用 □不适用

1、借款费用资本化的确认原则

本集团发生的借款费用，可直接归属于符合资本化条件的资产的购建或者生产的，予以资本化，计入相关资产成本；其他借款费用，在发生时根据其发生额确认为费用，计入当期损益。

符合资本化条件的资产，是指需要经过相当长时间的购建或者生产活动才能达到预定可使用或者可销售状态的固定资产、投资性房地产和存货等资产。

2、借款费用资本化期间

资本化期间，指从借款费用开始资本化时点到停止资本化时点的期间，借款费用暂停资本化的期间不包括在内。

借款费用同时满足下列条件时开始资本化：

(1) 资产支出已经发生，资产支出包括为购建或者生产符合资本化条件的资产而以支付现金、转移非现金资产或者承担带息债务形式发生的支出；

(2) 借款费用已经发生；

(3) 为使资产达到预定可使用或者可销售状态所必要的购建或者生产活动已经开始。

当购建或者生产符合资本化条件的资产达到预定可使用或者可销售状态时，借款费用停止资本化。

3、暂停资本化期间

符合资本化条件的资产在购建或生产过程中发生的非正常中断、且中断时间连续超过3个月的，则借款费用暂停资本化；该项中断如是所购建或生产的符合资本化条件的资产达到预定可使用状态或者可销售状态必要的程序，则借款费用继续资本化。在中断期间发生的借款费用确认为当期损益，直至资产的购建或者生产活动重新开始后借款费用继续资本化。

4、借款费用资本化率、资本化金额的计算方法

专门借款当期实际发生的借款费用，减去尚未动用的借款资金存入银行取得的利息收入或进行暂时性投资取得的投资收益后的金额，来确定借款费用的资本化金额。

一般借款根据累计资产支出超过专门借款部分的资产支出加权平均数乘以所占用一般借款的资本化率，计算确定一般借款应予资本化的借款费用金额。资本化率根据一般借款加权平均实际利率计算确定。实际利率为将借款在预期存续期间或适用的更短期间内的未来现金流量折现为该借款初始确认金额所使用的利率。

在资本化期间内，外币专门借款本金及利息的汇兑差额全部予以资本化，计入符合资本化条件的资产的成本。除外币专门借款之外的其他外币借款本金及其利息所产生的汇兑差额计入当期损益。

24、生物资产

适用 不适用

25、油气资产

适用 不适用

26、无形资产

(1). 使用寿命及其确定依据、估计情况、摊销方法或复核程序

适用 不适用

1、无形资产的计价方法

(1) 初始计量

本集团取得无形资产时按成本进行初始计量。外购无形资产的成本，包括购买价款、相关税费以及直接归属于使该项资产达到预定用途所发生的其他支出。

(2) 后续计量

本集团在取得无形资产时分析判断其使用寿命。使用寿命为有限的，自无形资产可供使用时起，采用能反映与该资产有关的经济利益的预期实现方式的摊销方法，在预计使用年限内摊销；无法可靠确定预期实现方式的，采用直线法摊销。使用寿命不确定的无形资产，不作摊销。

2、使用寿命有限的无形资产摊销方法如下：

项 目	预计使用寿命	使用寿命的确定依据	摊销方法
土地使用权	50	产权登记期限	直线法
软件	3-5	预期经济利益年限	直线法

本集团于每年年度终了，对使用寿命有限的无形资产的使用寿命及摊销方法进行复核，与以前估计不同的，调整原先估计数，并按会计估计变更处理。

资产负债表日预计某项无形资产已经不能给企业带来未来经济利益的，将该项无形资产的账面价值予以转销。

(2). 研发支出的归集范围及相关会计处理方法

√适用 □不适用

本集团研发支出为公司研发活动直接相关的支出，包括研发人员职工薪酬、直接投入费用、折旧费用与长期待摊费用、设计费用、无形资产摊销费用、委托外部研究开发费用、其他费用等。

1、划分研究阶段和开发阶段的具体标准

本集团内部研究开发项目的支出分为研究阶段支出与开发阶段支出。

研究阶段：为获取并理解新的科学或技术知识等而进行的独创性的有计划调查、研究活动的阶段。

开发阶段：在进行商业性生产或使用前，将研究成果或其他知识应用于某项计划或设计，以生产出新的或具有实质性改进的材料、装置、产品等活动的阶段。

2、开发阶段支出资本化的具体条件

研究阶段的支出，于发生时计入当期损益。

开发阶段的支出同时满足下列条件的，才能予以资本化：

- (1) 完成该无形资产以使其能够使用或出售在技术上具有可行性；
- (2) 具有完成该无形资产并使用或出售的意图；
- (3) 无形资产产生经济利益的方式，包括能够证明运用该无形资产生产的产品存在市场或无形资产自身存在市场，无形资产将在内部使用的，能够证明其有用性；
- (4) 有足够的技术、财务资源和其他资源支持，以完成该无形资产的开发，并有能力使用或出售该无形资产；
- (5) 归属于该无形资产开发阶段的支出能够可靠地计量。

无法区分研究阶段支出和开发阶段支出的，将发生的研发支出全部计入当期损益。

以前期间已计入损益的开发支出不在以后期间重新确认为资产。已资本化的开发阶段的支出在资产负债表上列示为开发支出，自该项目达到预定用途之日起转为无形资产。

27、 长期资产减值

√适用 □不适用

长期股权投资、采用成本模式计量的投资性房地产、固定资产、在建工程、使用权资产、使用寿命有限的无形资产等长期资产，于资产负债表日存在减值迹象的，进行减值测试。减值测试结果表明资产的可收回金额低于其账面价值的，按其差额计提减值准备并计入减值损失。可收回金额为资产的公允价值减去处置费用后的净额与资产预计未来现金流量的现值两者之间的较高者。资产减值准备按单项资产为基础计算并确认，如果难以对单项资产的可收回金额进行估计的，以该资产所属的资产组确定资产组的可收回金额。资产组是能够独立产生现金流入的最小资产组合。

对于因企业合并形成的商誉、使用寿命不确定的无形资产、尚未达到可使用状态的无形资产，无论是否存在减值迹象，至少在每年年度终了进行减值测试。

本集团进行商誉减值测试，对于因企业合并形成的商誉的账面价值，自购买日起按照合理的方法分摊至相关的资产组；难以分摊至相关的资产组的，将其分摊至相关的资产组组合。相关的资产组或者资产组组合，是能够从企业合并的协同效应中受益的资产组或者资产组组合。

在对包含商誉的相关资产组或者资产组组合进行减值测试时，如与商誉相关的资产组或者资产组组合存在减值迹象的，先对不包含商誉的资产组或者资产组组合进行减值测试，计算可收回金额，并与相关账面价值相比较，确认相应的减值损失。然后对包含商誉的资产组或者资产组组

合进行减值测试，比较其账面价值与可收回金额，如可收回金额低于账面价值的，减值损失金额首先抵减分摊至资产组或者资产组组合中商誉的账面价值，再根据资产组或者资产组组合中除商誉之外的其他各项资产的账面价值所占比重，按比例抵减其他各项资产的账面价值。

上述资产减值损失一经确认，在以后会计期间不予转回。

28、长期待摊费用

适用 不适用

长期待摊费用为已经发生但应由本期和以后各期负担的分摊期限在一年以上的各项费用，按预计受益期间分期平均摊销，并以实际支出减去累计摊销后的净额列示。

29、合同负债

适用 不适用

本集团已收或应收客户对价而应向客户转让商品或提供服务的义务列示为合同负债。同一合同下的合同资产和合同负债以净额列示。

30、职工薪酬

(1). 短期薪酬的会计处理方法

适用 不适用

本集团在职工为本公司提供服务的会计期间，将实际发生的短期薪酬确认为负债，并计入当期损益或相关资产成本。

本集团为职工缴纳的社会保险费和住房公积金，以及按规定提取的工会经费和职工教育经费，在职工为本集团提供服务的会计期间，根据规定的计提基础和计提比例计算确定相应的职工薪酬金额。

本集团发生的职工福利费，在实际发生时根据实际发生额计入当期损益或相关资产成本，其中，非货币性福利按照公允价值计量。

(2). 离职后福利的会计处理方法

适用 不适用

(1) 设定提存计划

本集团按当地政府的相关规定为职工缴纳基本养老保险和失业保险，在职工为本集团提供服务的会计期间，按以当地规定的缴纳基数和比例计算应缴纳金额，确认为负债，并计入当期损益或相关资产成本。

(2) 设定受益计划

本集团根据预期累计福利单位法确定的公式将设定受益计划产生的福利义务归属于职工提供服务的期间，并计入当期损益或相关资产成本。

设定受益计划义务现值减去设定受益计划资产公允价值所形成的赤字或盈余确认为一项设定受益计划净负债或净资产。设定受益计划存在盈余的，本集团以设定受益计划的盈余和资产上限两项的孰低者计量设定受益计划净资产。

所有设定受益计划义务，包括预期在职工提供服务的年度报告期间结束后的十二个月内支付的义务，根据资产负债表日与设定受益计划义务期限和币种相匹配的国债或活跃市场上的高质量公司债券的市场收益率予以折现。

设定受益计划产生的服务成本和设定受益计划净负债或净资产的利息净额计入当期损益或相关资产成本；重新计量设定受益计划净负债或净资产所产生的变动计入其他综合收益，并且在后续会计期间不转回至损益，在原设定受益计划终止时在权益范围内将原计入其他综合收益的部分全部结转至未分配利润。

在设定受益计划结算时，按在结算日确定的设定受益计划义务现值和结算价格两者的差额，确认结算利得或损失。

(3). 辞退福利的会计处理方法

√适用 □不适用

本集团向职工提供辞退福利的，在下列两者孰早日确认辞退福利产生的职工薪酬负债，并计入当期损益：本集团不能单方面撤回因解除劳动关系计划或裁减建议所提供的辞退福利时；本集团确认与涉及支付辞退福利的重组相关的成本或费用时。

本集团向接受内部退休安排的职工提供内退福利。内退福利，是指向未达到国家规定的退休年龄、经本集团管理层批准自愿退出工作岗位的职工支付的工资及为其缴纳的社会保险费等。本集团自内部退休安排开始之日起至职工达到正常退休年龄止，向内退职工支付内部退养福利。对于内退福利，本集团比照辞退福利进行会计处理，在符合辞退福利相关确认条件时，将自职工停止提供服务日至正常退休日期间拟支付的内退职工工资和缴纳的社会保险费等，确认为负债，一次性计入当期损益。内退福利的精算假设变化及福利标准调整引起的差异于发生时计入当期损益。

预期在资产负债表日起一年内需支付的辞退福利，列示为应付职工薪酬。

(4). 其他长期职工福利的会计处理方法

√适用 □不适用

本集团向职工提供的其他长期职工福利，符合设定提存计划的，按照设定提存计划进行会计处理，除此之外按照设定受益计划进行会计处理。

31、 预计负债

√适用 □不适用

与或有事项相关的义务同时满足下列条件时，本集团将其确认为预计负债

- (1) 该义务是本公司承担的现时义务；
- (2) 履行该义务很可能导致经济利益流出本公司；
- (3) 该义务的金额能够可靠地计量。

预计负债按履行相关现时义务所需的支出的最佳估计数进行初始计量。本集团以预期信用损失为基础确认的财务担保合同损失准备和贷款承诺准备列示为预计负债。

在确定最佳估计数时，综合考虑与或有事项有关的风险、不确定性和货币时间价值等因素。对于货币时间价值影响重大的，通过对相关未来现金流出进行折现后确定最佳估计数。

所需支出存在一个连续范围，且该范围内各种结果发生的可能性相同的，最佳估计数按照该范围内的中间值确定；在其他情况下，最佳估计数分别下列情况处理：

- (1) 或有事项涉及单个项目的，按照最可能发生金额确定。
- (2) 或有事项涉及多个项目的，按照各种可能结果及相关概率计算确定。

清偿预计负债所需支出全部或部分预期由第三方补偿的，补偿金额在基本确定能够收到时，作为资产单独确认，确认的补偿金额不超过预计负债的账面价值。

本集团在资产负债表日对预计负债的账面价值进行复核，有确凿证据表明该账面价值不能反映当前最佳估计数的，按照当前最佳估计数对该账面价值进行调整。

预期在资产负债表日起一年内需支付的预计负债，本集团将其列报为流动负债。

32、 股份支付

√适用 □不适用

本集团的股份支付是为了获取职工或其他方提供服务而授予权益工具或者承担以权益工具为基础确定的负债的交易。本集团的股份支付分为以权益结算的股份支付和以现金结算的股份支付。

1、 以权益结算的股份支付及权益工具

以权益结算的股份支付换取职工提供服务的，以授予职工权益工具的公允价值计量。对于授予后立即可行权的股份支付交易，在授予日按照权益工具的公允价值计入相关成本或费用，相应增加资本公积。对于授予后完成等待期内的服务或达到规定业绩条件才可行权的股份支付交易，

在等待期内每个资产负债表日，本集团根据对可行权权益工具数量的最佳估计，按照授予日公允价值，将当期取得的服务计入相关成本或费用，相应增加资本公积。

如果修改了以权益结算的股份支付的条款，至少按照未修改条款的情况确认取得的服务。此外，任何增加所授予权益工具公允价值的修改，或在修改日对职工有利的变更，均确认取得服务的增加。

在等待期内，如果取消了授予的权益工具，则本集团对取消所授予的权益性工具作为加速行权处理，将剩余等待期内应确认的金额立即计入当期损益，同时确认资本公积。但是，如果授予新的权益工具，并在新权益工具授予日认定所授予的新权益工具是用于替代被取消的权益工具的，则以与处理原权益工具条款和条件修改相同的方式，对所授予的替代权益工具进行处理。

2、以现金结算的股份支付及权益工具

以现金结算的股份支付，按照本集团承担的以股份或其他权益工具为基础计算确定的负债的公允价值计量。授予后立即可行权的股份支付交易，本集团在授予日按照承担负债的公允价值计入相关成本或费用，相应增加负债。对于授予后完成等待期内的服务或达到规定业绩条件才可行权的股份支付交易，在等待期内的每个资产负债表日，本集团以对可行权情况的最佳估计为基础，按照本集团承担负债的公允价值，将当期取得的服务计入相关成本或费用，并相应计入负债。在相关负债结算前的每个资产负债表日以及结算日，对负债的公允价值重新计量，其变动计入当期损益。

本集团修改以现金结算的股份支付协议中的条款和条件，使其成为以权益结算的股份支付的，在修改日（无论发生在等待期内还是等待期结束后），本集团按照所授予权益工具当日的公允价值计量以权益结算的股份支付，将已取得的服务计入资本公积，同时终止确认以现金结算的股份支付在修改日已确认的负债，两者之间的差额计入当期损益。如果由于修改延长或缩短了等待期，本集团按照修改后的等待期进行会计处理。

33、 优先股、永续债等其他金融工具

√适用 □不适用

1、金融负债和权益工具的划分

本集团根据所发行优先股/永续债的合同条款及其所反映的经济实质而非仅以法律形式，在初始确认时将该金融工具或其组成部分分类为金融资产、金融负债或权益工具。

本集团发行的永续债/优先股等金融工具满足以下条件之一，在初始确认时将该金融工具整体或其组成部分分类为金融负债：

- (1) 存在本集团不能无条件地避免以交付现金或其他金融资产履行的合同义务；
- (2) 包含交付可变数量的自身权益工具进行结算的合同义务；
- (3) 包含以自身权益进行结算的衍生工具（如转股权等），且该衍生工具不以固定数量的自身权益工具交换固定金额的现金或其他金融资产进行结算；
- (4) 存在间接地形成合同义务的合同条款；
- (5) 发行方清算时永续债与发行方发行的普通债券和其他债务处于相同清偿顺序的。

不满足上述任何一项条件的永续债/优先股等金融工具，在初始确认时将该金融工具整体或其组成部分分类为权益工具。

2、永续债和优先股等的会计处理方法

本集团对归类为权益工具的金融工具，其股利分配或利息支出作为利润分配处理，其发行（含再融资）、回购、出售或注销时作为权益的变动处理。

本集团对归类为金融负债的金融工具，其利息支出或股利分配原则上按照借款费用进行处理，其回购或赎回产生的利得或损失等计入当期损益。

34、 收入

(1). 按照业务类型披露收入确认和计量所采用的会计政策

√适用 □不适用

本集团在履行了合同中的履约义务，即在客户取得相关商品或服务控制权时确认收入。取得相关商品或服务控制权，是指能够主导该商品或服务的使用并从中获得几乎全部的经济利益。

合同中包含两项或多项履约义务的，本集团在合同开始日，按照各单项履约义务所承诺商品或服务的单独售价的相对比例，将交易价格分摊至各单项履约义务。本集团按照分摊至各单项履约义务的交易价格计量收入。

交易价格是指本集团因向客户转让商品或服务而预期有权收取的对价金额，不包括代第三方收取的款项以及预期将退还给客户的款项。本集团根据合同条款，结合以往的习惯做法确定交易价格，并在确定交易价格时，考虑可变对价、合同中存在的重大融资成分、非现金对价、应付客户对价等因素的影响。本集团以不超过在相关不确定性消除时累计已确认收入极可能不会发生重大转回的金额确定包含可变对价的交易价格。合同中存在重大融资成分的，本集团按照假定客户在取得商品或服务控制权时即以现金支付的应付金额确定交易价格，并在合同期间内采用实际利率法摊销该交易价格与合同对价之间的差额。

满足下列条件之一的，属于在某一时间段内履行履约义务，否则，属于在某一时点履行履约义务：

(1) 客户在本集团履约的同时即取得并消耗本集团履约所带来的经济利益。

(2) 客户能够控制本集团履约过程中在建的商品。

(3) 本集团履约过程中所产出的商品具有不可替代用途，且本集团在整个合同期内有权就累计至今已完成的履约部分收取款项。

对于在某一时间段内履行的履约义务，本集团在该段时间内按照履约进度确认收入，但是，履约进度不能合理确定的除外。本集团考虑商品或服务的性质，采用产出法或投入法确定履约进度。当履约进度不能合理确定时，已经发生的成本预计能够得到补偿的，本集团按照已经发生的成本金额确认收入，直到履约进度能够合理确定为止。

对于在某一时点履行的履约义务，本集团在客户取得相关商品或服务控制权时点确认收入。在判断客户是否已取得商品或服务控制权时，本集团考虑下列迹象：

(1) 本集团就该商品或服务享有现时收款权利，即客户就该商品或服务负有现时付款义务。

(2) 本集团已将该商品的法定所有权转移给客户，即客户已拥有该商品的法定所有权。

(3) 本集团已将该商品实物转移给客户，即客户已实物占有该商品。

(4) 本集团已将该商品所有权上的主要风险和报酬转移给客户，即客户已取得该商品所有权上的主要风险和报酬。

(5) 客户已接受该商品或服务。

(6) 其他表明客户已取得商品控制权的迹象。

对于本集团自第三方取得商品或其他资产控制权后，再转让给客户，本集团有权自主决定所交易商品的价格，即本集团在向客户转让商品前能够控制该商品，因此本集团是主要责任人，按照已收或应收对价总额确认收入。否则，本集团为代理人，按照预期有权收取的佣金或手续费的金额确认收入，该金额应当按照已收或应收对价总额扣除应支付给其他相关方的价款后的净额，或者按照既定的佣金金额或比例等确定。

(2). 同类业务采用不同经营模式涉及不同收入确认方式及计量方法

适用 不适用

35、 合同成本

适用 不适用

合同成本分为合同履约成本与合同取得成本。

本集团为履行合同而发生的成本，不属于其他企业会计准则规范范围，且同时满足下列条件时，本集团将其作为合同履约成本确认为一项资产：

(1) 该成本与一份当前或预期取得的合同直接相关，包括直接人工、直接材料、制造费用（或类似费用）、明确由客户承担的成本以及仅因该合同而发生的其他成本；

(2) 该成本增加了本公司未来用于履行履约义务的资源；

(3) 该成本预期能够收回。

本集团为取得合同发生的增量成本预期能够收回的，作为合同取得成本确认为一项资产。与合同成本有关的资产采用与该资产相关的商品或服务收入确认相同的基础进行摊销；但是对于合同取得成本摊销期限未超过一年的，本集团将其在发生时计入当期损益。

与合同成本有关的资产，其账面价值高于下列两项的差额的，本集团将对于超出部分计提减值准备，并确认为资产减值损失，并进一步考虑是否应计提亏损合同有关的预计负债：

- (1) 因转让与该资产相关的商品或服务预期能够取得的剩余对价；
- (2) 为转让该相关商品或服务估计将要发生的成本。

上述资产减值准备后续发生转回的，转回后的资产账面价值不超过假定不计提减值准备情况下该资产在转回日的账面价值。

36、政府补助

√适用 □不适用

政府补助，是本集团从政府无偿取得的货币性资产或非货币性资产，分为与资产相关的政府补助和与收益相关的政府补助。

与资产相关的政府补助，是指本集团取得的、用于购建或以其他方式形成长期资产的政府补助。与收益相关的政府补助，是指除与资产相关的政府补助之外的政府补助。

对于政府文件未明确规定补助对象的，能够形成长期资产的，与资产价值相对应的政府补助部分作为与资产相关的政府补助，其余部分作为与收益相关的政府补助；难以区分的，将政府补助整体作为与收益相关的政府补助。

政府补助在本集团能够满足其所附的条件并且能够收到时，予以确认。

与资产相关的政府补助，冲减相关资产账面价值或确认为递延收益；确认为递延收益的，在相关资产使用寿命内按照合理、系统的方法分期计入当期损益。与收益相关的政府补助，用于补偿本集团以后期间的相关成本费用或损失的，确认为递延收益，并在确认相关成本费用或损失的期间计入当期损益；用于补偿本集团已发生的相关成本费用或损失的，直接计入当期损益。

与日常活动相关的政府补助，按照经济业务实质，计入其他收益。与日常活动无关的政府补助，计入营业外收入。

本集团取得的政策性优惠贷款贴息，区分以下两种情况，分别进行会计处理：

(1) 财政将贴息资金拨付给贷款银行，由贷款银行以政策性优惠利率向本集团提供贷款的，本集团以实际收到的借款金额作为借款的入账价值，按照借款本金和该政策性优惠利率计算相关借款费用。

(2) 财政将贴息资金直接拨付给本公司的，本集团将对应的贴息冲减相关借款费用。

37、递延所得税资产/递延所得税负债

√适用 □不适用

所得税包括当期所得税和递延所得税。除因企业合并和直接计入所有者权益（包括其他综合收益）的交易或者事项产生的所得税外，本集团将当期所得税和递延所得税计入当期损益。

递延所得税资产和递延所得税负债根据资产和负债的计税基础与其账面价值的差额（暂时性差异）计算确认。

对于可抵扣暂时性差异确认递延所得税资产，以未来期间很可能取得的用来抵扣可抵扣暂时性差异的应纳税所得额为限。对于能够结转以后年度的可抵扣亏损和税款抵减，以很可能获得用来抵扣可抵扣亏损和税款抵减的未来应纳税所得额为限，确认相应的递延所得税资产。

对于应纳税暂时性差异，除特殊情况外，确认递延所得税负债。

不确认递延所得税资产或递延所得税负债的特殊情况包括：

(1) 商誉的初始确认；

(2) 既不是企业合并、发生时也不影响会计利润和应纳税所得额(或可抵扣亏损)，且初始确认的资产和负债未导致产生等额应纳税暂时性差异和可抵扣暂时性差异的交易或事项。

对与子公司、联营企业及合营企业投资相关的应纳税暂时性差异，确认递延所得税负债，除非本集团能够控制该暂时性差异转回的时间且该暂时性差异在可预见的未来很可能不会转回。对与子公司、联营企业及合营企业投资相关的可抵扣暂时性差异，当该暂时性差异在可预见的未来

很可能转回且未来很可能获得用来抵扣可抵扣暂时性差异的应纳税所得额时，确认递延所得税资产。

资产负债表日，对于递延所得税资产和递延所得税负债，根据税法规定，按照预期收回相关资产或清偿相关负债期间的适用税率计量。

资产负债表日，本集团对递延所得税资产的账面价值进行复核。如果未来期间很可能无法获得足够的应纳税所得额用以抵扣递延所得税资产的利益，则减记递延所得税资产的账面价值。在很可能获得足够的应纳税所得额时，减记的金额予以转回。

当拥有以净额结算的法定权利，且意图以净额结算或取得资产、清偿负债同时进行时，当期所得税资产及当期所得税负债以抵销后的净额列报。

资产负债表日，递延所得税资产及递延所得税负债在同时满足以下条件时以抵销后的净额列示：

(1) 纳税主体拥有以净额结算当期所得税资产及当期所得税负债的法定权利；

(2) 递延所得税资产及递延所得税负债是与同一税收征管部门对同一纳税主体征收的所得税相关或者是对不同的纳税主体相关，但在未来每一具有重要性的递延所得税资产及负债转回的期间内，涉及的纳税主体意图以净额结算当期所得税资产和负债或是同时取得资产、清偿负债。

38、 租赁

√适用 □不适用

作为承租方对短期租赁和低价值资产租赁进行简化处理的判断依据和会计处理方法

√适用 □不适用

(1) 使用权资产

在租赁期开始日，本集团对除短期租赁和低价值资产租赁以外的租赁确认使用权资产。使用权资产按照成本进行初始计量。该成本包括：

租赁负债的初始计量金额；

在租赁期开始日或之前支付的租赁付款额，存在租赁激励的，扣除已享受的租赁激励相关金额；

本集团发生的初始直接费用；

本集团为拆卸及移除租赁资产、复原租赁资产所在场地或将租赁资产恢复至租赁条款约定状态预计将发生的成本，但不包括属于为生产存货而发生的成本。

本集团后续采用直线法对使用权资产计提折旧。对能够合理确定租赁期届满时取得租赁资产所有权的，本集团在租赁资产剩余使用寿命内计提折旧；否则，租赁资产在租赁期与租赁资产剩余使用寿命两者孰短的期间内计提折旧

本集团按照本附注“五、27 权益法核算的长期股权投资”所述原则来确定使用权资产是否已发生减值，并对已识别的减值损失进行会计处理。

(2) 租赁负债

在租赁期开始日，本集团对除短期租赁和低价值资产租赁以外的租赁确认租赁负债。租赁负债按照尚未支付的租赁付款额的现值进行初始计量。租赁付款额包括：

固定付款额（包括实质固定付款额），存在租赁激励的，扣除租赁激励相关金额；

取决于指数或比率的可变租赁付款额；

根据公司提供的担保余值预计应支付的款项；

购买选择权的行权价格，前提是公司合理确定将行使该选择权；

行使终止租赁选择权需支付的款项，前提是租赁期反映出公司将行使终止租赁选择权。

本集团采用租赁内含利率作为折现率，但如果无法合理确定租赁内含利率的，则采用本集团的增量借款利率作为折现率。

本集团按照固定的周期性利率计算租赁负债在租赁期内各期间的利息费用，并计入当期损益或相关资产成本。

未纳入租赁负债计量的可变租赁付款额在实际发生时计入当期损益或相关资产成本。

在租赁期开始日后，发生下列情形的，本集团重新计量租赁负债，并调整相应的使用权资产，若使用权资产的账面价值已调减至零，但租赁负债仍需进一步调减的，将差额计入当期损益：

当购买选择权、续租选择权或终止选择权的评估结果发生变化，或前述选择权的实际行权情况与原评估结果不一致的，本集团按变动后租赁付款额和修订后的折现率计算的现值重新计量租赁负债；

当实质固定付款额发生变动、担保余值预计的应付金额发生变动或用于确定租赁付款额的指数或比率发生变动，本集团按照变动后的租赁付款额和原折现率计算的现值重新计量租赁负债。但是，租赁付款额的变动源自浮动利率变动的，使用修订后的折现率计算现值。

（3）短期租赁和低价值资产租赁

本集团选择对短期租赁和低价值资产租赁不确认使用权资产和租赁负债的，将相关的租赁付款额在租赁期内各个期间按照直线法计入当期损益或相关资产成本。短期租赁，是指在租赁期开始日，租赁期不超过12个月且不包含购买选择权的租赁。低价值资产租赁，是指单项租赁资产为全新资产时价值较低的租赁。本集团转租或预期转租租赁资产的，原租赁不属于低价值资产租赁。

（4）租赁变更

租赁发生变更且同时符合下列条件的，本集团将该租赁变更作为一项单独租赁进行会计处理：该租赁变更通过增加一项或多项租赁资产的使用权而扩大了租赁范围；

增加的对价与租赁范围扩大部分的单独价格按该合同情况调整后的金额相当。

租赁变更未作为一项单独租赁进行会计处理时，除财政部规定的可以采用简化方法的合同变更外，在租赁变更生效日，本集团重新分摊变更后合同的对价，重新确定租赁期，并按照变更后租赁付款额和修订后的折现率计算的现值重新计量租赁负债。

租赁变更导致租赁范围缩小或租赁期缩短的，本集团相应调减使用权资产的账面价值，并将部分终止或完全终止租赁的相关利得或损失计入当期损益。其他租赁变更导致租赁负债重新计量的，本集团相应调整使用权资产的账面价值。

对于就现有租赁合同达成的符合条件的租金减免，本集团选择采用简化方法，在达成协议解除原支付义务时将未折现的减免金额计入当期损益，并相应调整租赁负债。

作为出租方的租赁分类标准和会计处理方法

√适用 □不适用

在租赁开始日，本集团将租赁分为融资租赁和经营租赁。融资租赁，是指无论所有权最终是否转移，但实质上转移了与租赁资产所有权有关的几乎全部风险和报酬的租赁。经营租赁，是指除融资租赁以外的其他租赁。本集团作为转租出租人时，基于原租赁产生的使用权资产对转租赁进行分类。

（1）经营租赁会计处理

经营租赁的租赁收款额在租赁期内各个期间按照直线法确认为租金收入，本集团将发生的与经营租赁有关的初始直接费用予以资本化，在租赁期内按照与租金收入确认相同的基础分摊计入当期损益。未计入租赁收款额的可变租赁付款额在实际发生时计入当期损益。

经营租赁发生变更的，本集团自变更生效日起将其作为一项新租赁进行会计处理，与变更前租赁有关的预收或应收租赁收款额视为新租赁的收款额。

对于就现有租赁合同达成的符合条件的租金减免，本集团选择采用简化方法，将减免的租金作为可变租金，在减免期间将减免金额计入当期损益。

除上述符合条件的合同变更采用简化方法外，当租赁发生变更时，本集团自变更生效日起将其作为一项新租赁，并将与变更前租赁有关的预收或应收租赁收款额作为新租赁的收款额。

（2）融资租赁会计处理

在租赁开始日，本集团对融资租赁确认应收融资租赁款，并终止确认融资租赁资产。本集团对应收融资租赁款进行初始计量时，将租赁投资净额作为应收融资租赁款的入账价值。租赁投资净额为未担保余值和租赁期开始日尚未收到的租赁收款额按照租赁内含利率折现的现值之和。

本集团按照固定的周期性利率计算并确认租赁期内各个期间的利息收入。应收融资租赁款的终止确认和减值按照本附注“五、11、金融工具”进行会计处理。

未纳入租赁投资净额计量的可变租赁付款额在实际发生时计入当期损益。

融资租赁发生变更且同时符合下列条件的，本集团将该变更作为一项单独租赁进行会计处理：该变更通过增加一项或多项租赁资产的使用权而扩大了租赁范围；增加的对价与租赁范围扩大部分的单独价格按该合同情况调整后的金额相当。

融资租赁的变更未作为一项单独租赁进行会计处理的，本集团分别下列情形对变更后的租赁进行处理：

假如变更在租赁开始日生效，该租赁会被分类为经营租赁的，本集团自租赁变更生效日开始将其作为一项新租赁进行会计处理，并以租赁变更生效日前的租赁投资净额作为租赁资产的账面价值；

假如变更在租赁开始日生效，该租赁会被分类为融资租赁的，本集团按照本附注“五、11、金融工具”关于修改或重新议定合同的政策进行会计处理。

本集团将应收融资租赁款列示为长期应收款，自资产负债表日起一年内（含一年）收取的应收融资租赁款列示为一年内到期的非流动资产。

39、其他重要的会计政策和会计估计

适用 不适用

财政部于2025年发布了若干《企业会计准则实施问答》(以下简称“实施问答”)，本集团一贯采用的会计政策与上述实施问答的原则一致，该实施问答对本集团及本公司的财务报表没有重大影响。

此外财政部于2025年12月发布了《企业会计准则解释第19号》，并自2026年1月1日起施行，本集团及本公司预计执行该解释对本集团及本公司财务报表没有重大影响。

40、重要会计政策和会计估计的变更

详见“重要事项”的“公司对会计政策、会计估计变更或重大会计差错更正原因和影响的分析说明”

41、2025年起首次执行新会计准则或准则解释等涉及调整首次执行当年年初的财务报表

适用 不适用

42、其他

适用 不适用

六、税项

1、主要税种及税率

主要税种及税率情况

适用 不适用

税种	计税依据	税率
增值税	按税法规定计算的销售货物和应税劳务收入为基础计算销项税额，在扣除当期允许抵扣的进项税额后，差额部分为应交增值税	13%、6%
城市维护建设税	按实际缴纳的增值税及消费税计缴	7%
企业所得税	按应纳税所得额计缴	25%、15%
教育费附加	按实际缴纳的增值税计缴	5%

存在不同企业所得税税率纳税主体的，披露情况说明

适用 不适用

纳税主体名称	所得税税率(%)
--------	----------

宁波电工合金材料有限公司	15%
除上述以外的其他纳税主体	25%

2、 税收优惠

√适用 □不适用

宁波电工合金材料有限公司于2023年12月8日获宁波市科学技术局、宁波市财政局和国家税务总局宁波市税务局批准，取得高新技术企业资质，证书编号GR202333100009，有效期3年。所得税税率为15%。

3、 其他

□适用 √不适用

七、合并财务报表项目注释

1、 货币资金

√适用 □不适用

单位：元 币种：人民币

项目	期末余额	期初余额
库存现金	3,293.60	9,511.98
银行存款	74,602,857.45	114,822,845.80
其他货币资金	64,936,510.58	109,566,650.09
存放财务公司存款		
合计	139,542,661.63	224,399,007.87
其中：存放在境外的款项总额		

其他说明：

其中受到限制的货币资金明细如下：

项目	期末余额	上年年末余额
票据、信用证相关的保证金	63,000,000.00	83,400,001.29
休眠证券账户的余额		10.00
用于质押的定期存款		25,000,000.00
诉讼冻结资金	5,000,000.00	306,293.05
合计	68,000,000.00	108,706,304.34

2、 交易性金融资产

√适用 □不适用

单位：元 币种：人民币

项目	期末余额	期初余额	指定理由和依据
以公允价值计量且其变动计入当期损益的金融资产		3,274,594.76	/
其中：			
银行理财产品		3,274,594.76	/
合计		3,274,594.76	/

其他说明：

适用 不适用

3、衍生金融资产

适用 不适用

4、应收票据

(1). 应收票据分类列示

适用 不适用

单位：元 币种：人民币

项目	期末余额	期初余额
银行承兑票据	67,651,508.64	83,593,672.78
商业承兑票据	636,089.58	456,812.08
合计	68,287,598.22	84,050,484.86

(2). 期末公司已质押的应收票据

适用 不适用

单位：元 币种：人民币

项目	期末已质押金额
银行承兑票据	2,075,833.47
合计	2,075,833.47

(3). 期末公司已背书或贴现且在资产负债表日尚未到期的应收票据

适用 不适用

单位：元 币种：人民币

项目	期末终止确认金额	期末未终止确认金额
银行承兑票据		55,970,637.16
合计		55,970,637.16

(4). 按坏账计提方法分类披露

√适用 □不适用

单位：元 币种：人民币

类别	期末余额					期初余额				
	账面余额		坏账准备		账面价值	账面余额		坏账准备		账面价值
	金额	比例 (%)	金额	计提比例 (%)		金额	比例 (%)	金额	计提比例 (%)	
按单项计提坏账准备										
其中：										
按组合计提坏账准备	68,321,076.62	100.00	33,478.40	0.05	68,287,598.22	84,074,527.60	100.00	24,042.74	0.03	84,050,484.86
其中：										
银行承兑汇票组合	67,651,508.64	99.02			67,651,508.64	83,593,672.78	99.43			83,593,672.78
商业承兑汇票组合	669,567.98	0.98	33,478.40	5.00	636,089.58	480,854.82	0.57	24,042.74	5.00	456,812.08
合计	68,321,076.62	/	33,478.40	/	68,287,598.22	84,074,527.60	/	24,042.74	/	84,050,484.86

按单项计提坏账准备：

□适用 √不适用

按组合计提坏账准备:

适用 不适用

组合计提项目: 商业承兑汇票组合

单位: 元 币种: 人民币

名称	期末余额		
	账面余额	坏账准备	计提比例 (%)
商业承兑汇票组合	669,567.98	33,478.40	5.00
合计	669,567.98	33,478.40	5.00

按组合计提坏账准备的说明

适用 不适用

按预期信用损失一般模型计提坏账准备

适用 不适用

对本期发生损失准备变动的应收票据账面余额显著变动的情况说明:

适用 不适用

(5). 坏账准备的情况

适用 不适用

单位: 元 币种: 人民币

类别	期初余额	本期变动金额				期末余额
		计提	收回或转回	转销或核销	其他变动	
商业承兑汇票组合	24,042.74	9,435.66				33,478.40
合计	24,042.74	9,435.66				33,478.40

其中本期坏账准备收回或转回金额重要的:

适用 不适用

(6). 本期实际核销的应收票据情况

适用 不适用

其中重要的应收票据核销情况:

适用 不适用

应收票据核销说明:

适用 不适用

其他说明:

适用 不适用

5、应收账款

(1). 按账龄披露

适用 不适用

单位: 元 币种: 人民币

账龄	期末账面余额	期初账面余额
1年以内(含1年)	226,148,199.32	182,662,664.12
1年以内	226,148,199.32	182,662,664.12

1至2年	1,727,391.21	1,520,468.31
2至3年		1,681,959.25
3年以上	433,296.87	4,969,993.33
合计	228,308,887.40	190,835,085.01

(2). 按坏账计提方法分类披露

√适用 □不适用

单位：元 币种：人民币

类别	期末余额					期初余额				
	账面余额		坏账准备		账面价值	账面余额		坏账准备		账面价值
	金额	比例 (%)	金额	计提比例 (%)		金额	比例 (%)	金额	计提比例 (%)	
按单项计提坏账准备						122,755.43	0.06	122,755.43	100.00	
其中：										
按组合计提坏账准备	228,308,887.40	100.00	12,431,663.32	5.45	215,877,224.08	190,712,329.58	99.94	15,798,449.61	8.28	174,913,879.97
其中：										
应收账款组合2	228,308,887.40	100.00	12,431,663.32	5.45	215,877,224.08	190,712,329.58	99.94	15,798,449.61	8.28	174,913,879.97
合计	228,308,887.40	/	12,431,663.32	/	215,877,224.08	190,835,085.01	/	15,921,205.04	/	174,913,879.97

按单项计提坏账准备:

适用 不适用

按组合计提坏账准备:

适用 不适用

组合计提项目: 应收账款组合 2

单位: 元 币种: 人民币

名称	期末余额		
	账面余额	坏账准备	计提比例 (%)
1 年以内	226,148,199.32	11,307,409.97	5.00
1 至 2 年	1,727,391.21	690,956.48	40.00
2 至 3 年			
3 年以上	433,296.87	433,296.87	100.00
合计	228,308,887.40	12,431,663.32	

按组合计提坏账准备的说明:

适用 不适用

按预期信用损失一般模型计提坏账准备

适用 不适用

对本期发生损失准备变动的应收账款账面余额显著变动的情况说明:

适用 不适用

(3). 坏账准备的情况

适用 不适用

单位: 元 币种: 人民币

类别	期初余额	本期变动金额				期末余额
		计提	收回或转回	转销或核销	其他变动	
应收账款坏账准备	15,921,205.04	6,410,566.64		82,527.64	-9,817,580.72	12,431,663.32
合计	15,921,205.04	6,410,566.64		82,527.64	-9,817,580.72	12,431,663.32

其中本期坏账准备收回或转回金额重要的:

适用 不适用

(4). 本期实际核销的应收账款情况

适用 不适用

单位: 元 币种: 人民币

项目	核销金额
实际核销的应收账款	82,527.64

其中重要的应收账款核销情况

适用 不适用

应收账款核销说明:

适用 不适用

(5). 按欠款方归集的期末余额前五名的应收账款和合同资产情况

适用 不适用

单位：元 币种：人民币

单位名称	应收账款期末余额	合同资产期末余额	应收账款和合同资产期末余额	占应收账款和合同资产期末余额合计数的比例(%)	坏账准备期末余额
厦门宏发电声股份有限公司	82,451,598.15		82,451,598.15	36.11	4,122,579.91
东莞市中汇瑞德电子股份有限公司	31,969,293.54		31,969,293.54	14.00	1,598,464.68
公牛集团股份有限公司	19,920,198.37		19,920,198.37	8.73	996,009.92
欧姆龙电子部件(深圳)有限公司	15,248,168.92		15,248,168.92	6.68	762,408.45
浙江汇港电器有限公司	8,546,415.17		8,546,415.17	3.74	427,320.76
合计	158,135,674.15		158,135,674.15	69.26	7,906,783.72

其他说明：

适用 不适用

6、合同资产

(1). 合同资产情况

适用 不适用

(2). 报告期内账面价值发生重大变动的金额和原因

适用 不适用

(3). 按坏账计提方法分类披露

适用 不适用

按单项计提坏账准备：

适用 不适用

按单项计提坏账准备的说明：

适用 不适用

按组合计提坏账准备：

适用 不适用

按预期信用损失一般模型计提坏账准备

适用 不适用

对本期发生损失准备变动的合同资产账面余额显著变动的情况说明：

适用 不适用

(4). 本期合同资产计提坏账准备情况

适用 不适用

其中本期坏账准备收回或转回金额重要的：

适用 不适用

(5). 本期实际核销的合同资产情况

适用 不适用

其中重要的合同资产核销情况

适用 不适用

合同资产核销说明：

适用 不适用

其他说明：

适用 不适用

7、 应收款项融资

(1). 应收款项融资分类列示

适用 不适用

单位：元 币种：人民币

项目	期末余额	期初余额
银行承兑汇票	15,590,534.70	12,104,273.60
合计	15,590,534.70	12,104,273.60

(2). 期末公司已质押的应收款项融资

适用 不适用

(3). 期末公司已背书或贴现且在资产负债表日尚未到期的应收款项融资

适用 不适用

单位：元 币种：人民币

项目	期末终止确认金额	期末未终止确认金额
银行承兑汇票	120,273,054.78	
合计	120,273,054.78	

(4). 按坏账计提方法分类披露

适用 不适用

按单项计提坏账准备：

适用 不适用

按单项计提坏账准备的说明：

适用 不适用

按组合计提坏账准备：

适用 不适用

按预期信用损失一般模型计提坏账准备

适用 不适用

对本期发生损失准备变动的应收款项融资账面余额显著变动的情况说明：

适用 不适用

(5). 坏账准备的情况

适用 不适用

其中本期坏账准备收回或转回金额重要的：

适用 不适用

(6). 本期实际核销的应收款项融资情况

适用 不适用

其中重要的应收款项融资核销情况

适用 不适用

核销说明：

适用 不适用

(7). 应收款项融资本期增减变动及公允价值变动情况：

适用 不适用

(8). 其他说明

适用 不适用

8、 预付款项

(1). 预付款项按账龄列示

适用 不适用

单位：元 币种：人民币

账龄	期末余额		期初余额	
	金额	比例(%)	金额	比例(%)
1年以内	42,802,605.08	100.00	25,093,514.39	99.45
1至2年			123,887.76	0.49
2至3年			1,678.39	0.01
3年以上			13,500.00	0.05
合计	42,802,605.08	100.00	25,232,580.54	100.00

(2). 按预付对象归集的期末余额前五名的预付款情况

适用 不适用

单位：元 币种：人民币

单位名称	期末余额	占预付款项期末余额合计数的比例(%)
上海瑜鸿实业有限公司	41,245,571.31	96.36
宁波兴业盛泰集团有限公司	893,247.83	2.09
云南锡业新材料有限公司上海分公司	353,000.00	0.82
青岛诚正荣商贸有限公司	168,230.00	0.39

洛阳万基铝加工有限公司	103,951.33	0.24
合计	42,764,000.47	99.90

其他说明：

适用 不适用

9、其他应收款

项目列示

适用 不适用

单位：元 币种：人民币

项目	期末余额	期初余额
应收利息		
应收股利		
其他应收款	6,400.00	2,729,174.40
合计	6,400.00	2,729,174.40

其他说明：

适用 不适用

应收利息

(1). 应收利息分类

适用 不适用

(2). 重要逾期利息

适用 不适用

(3). 按坏账计提方法分类披露

适用 不适用

按单项计提坏账准备：

适用 不适用

按单项计提坏账准备的说明：

适用 不适用

按组合计提坏账准备：

适用 不适用

(4). 按预期信用损失一般模型计提坏账准备

适用 不适用

对本期发生损失准备变动的应收利息账面余额显著变动的情况说明：

适用 不适用

(5). 坏账准备的情况

适用 不适用

其中本期坏账准备收回或转回金额重要的：

适用 不适用

(6). 本期实际核销的应收利息情况

适用 不适用

其中重要的应收利息核销情况

适用 不适用

核销说明：

适用 不适用

其他说明：

适用 不适用

应收股利

(7). 应收股利

适用 不适用

(8). 重要的账龄超过1年的应收股利

适用 不适用

(9). 按坏账计提方法分类披露

适用 不适用

按单项计提坏账准备：

适用 不适用

按单项计提坏账准备的说明：

适用 不适用

按组合计提坏账准备：

适用 不适用

(10). 按预期信用损失一般模型计提坏账准备

适用 不适用

对本期发生损失准备变动的应收股利账面余额显著变动的情况说明：

适用 不适用

(11). 坏账准备的情况

适用 不适用

其中本期坏账准备收回或转回金额重要的：

适用 不适用

(12). 本期实际核销的应收股利情况

适用 不适用

其中重要的应收股利核销情况

适用 不适用

核销说明:

适用 不适用

其他说明:

适用 不适用

其他应收款

(1). 按账龄披露

适用 不适用

单位: 元 币种: 人民币

账龄	期末账面余额	期初账面余额
1年以内(含1年)		2,842,657.27
1年以内		2,842,657.27
1至2年		
2至3年		2,000.00
3至4年	2,000.00	10,000.00
4至5年	10,000.00	40,100.00
5年以上	600.00	
合计	12,600.00	2,894,757.27

(13). 按款项性质分类情况

适用 不适用

单位: 元 币种: 人民币

款项性质	期末账面余额	期初账面余额
第三方往来款		39,500.00
其他	12,600.00	2,855,257.27
合计	12,600.00	2,894,757.27

(14). 坏账准备计提情况

适用 不适用

单位: 元 币种: 人民币

坏账准备	第一阶段	第二阶段	第三阶段	合计
	未来12个月预期信用损失	整个存续期预期信用损失(未发生信用减值)	整个存续期预期信用损失(已发生信用减值)	
2025年1月1日余额	165,582.87			165,582.87
2025年1月1日余	165,582.87			165,582.87

额在本期				
--转入第二阶段				
--转入第三阶段				
--转回第二阶段				
--转回第一阶段				
本期计提				
本期转回	119,561.70			119,561.70
本期转销				
本期核销				
其他变动	-39,821.17			-39,821.17
2025年12月31日 余额	6,200.00			6,200.00

对本期发生损失准备变动的其他应收款账面余额显著变动的情况说明：

适用 不适用

本期坏账准备计提金额以及评估金融工具的信用风险是否显著增加的采用依据：

适用 不适用

(15). 坏账准备的情况

适用 不适用

单位：元 币种：人民币

类别	期初余额	本期变动金额				期末余额
		计提	收回或转回	转销或核销	其他变动	
按其他应收往来组合计提的其他应收款坏账准备	165,582.87		119,561.70		-39,821.17	6,200.00
合计	165,582.87		119,561.70		-39,821.17	6,200.00

其中本期坏账准备转回或收回金额重要的：

适用 不适用

(16). 本期实际核销的其他应收款情况

适用 不适用

其中重要的其他应收款核销情况：

适用 不适用

其他应收款核销说明：

适用 不适用

(17). 按欠款方归集的期末余额前五名的其他应收款情况

适用 不适用

单位：元 币种：人民币

单位名称	期末余额	占其他应收款期末余额合计数的比例(%)	款项的性质	账龄	坏账准备期末余额
职工教育基金	10,000.00	79.37	其他	4-5年	5,000.00

中国石油化工股份有限公司浙江宁波石油分公司	2,000.00	15.87	其他	3-4年	600.00
中国电信股份有限公司宁波分公司	600.00	4.76	押金、保证金	5年以上	600.00
合计	12,600.00	100.00	/	/	6,200.00

(18). 因资金集中管理而列报于其他应收款

适用 不适用

其他说明:

适用 不适用

10、 存货

(1). 存货分类

适用 不适用

单位: 元 币种: 人民币

项目	期末余额			期初余额		
	账面余额	存货跌价准备/合同履约成本减值准备	账面价值	账面余额	存货跌价准备/合同履约成本减值准备	账面价值
原材料	122,045,122.86	697,687.09	121,347,435.77	85,477,006.55	697,270.44	84,779,736.11
发出商品	10,464,752.53	371,797.10	10,092,955.43	9,283,542.06	73,154.31	9,210,387.75
周转材料				1,301,413.64		1,301,413.64
委托加工物资	8,893,581.07	349,018.44	8,544,562.63	9,022,416.52	49,790.59	8,972,625.93
库存商品	53,550,435.24	515,876.21	53,034,559.03	51,791,492.47	1,360,404.33	50,431,088.14
合计	194,953,891.70	1,934,378.84	193,019,512.86	156,875,871.24	2,180,619.67	154,695,251.57

(2). 确认为存货的数据资源

适用 不适用

(3). 存货跌价准备及合同履约成本减值准备

适用 不适用

单位: 元 币种: 人民币

项目	期初余额	本期增加金额		本期减少金额		期末余额
		计提	其他	转回或转销	其他	
原材料	697,270.44	697,687.09		697,270.44		697,687.09
发出商品	73,154.31	371,797.10		73,154.31		371,797.10
委托加工物资	49,790.59	349,018.44		49,790.59		349,018.44
库存商品	1,360,404.33	671,753.16		1,516,281.28		515,876.21
合计	2,180,619.67	2,090,255.79		2,336,496.62		1,934,378.84

本期转回或转销存货跌价准备的原因

适用 不适用

按组合计提存货跌价准备

适用 不适用

按组合计提存货跌价准备的计提标准

适用 不适用

(4). 存货期末余额含有的借款费用资本化金额及其计算标准和依据

适用 不适用

(5). 合同履约成本本期摊销金额的说明

适用 不适用

其他说明:

适用 不适用

11、 持有待售资产

适用 不适用

单位: 元 币种: 人民币

项目	期末余额	减值准备	期末账面价值	公允价值	预计处置费用	预计处置时间
其他非流动金融资产	361,900,000.00	0.00	361,900,000.00	361,900,000.00	0.00	2026.1.19
合计	361,900,000.00	0.00	361,900,000.00	361,900,000.00	0.00	/

其他说明:

为公司所持有的宁波中华纸业有限公司 2.5%的股权, 期末按公允价值计量, 2025 年 12 月已签订股权转让协议, 财务报表于持有待售资产列示。

12、 一年内到期的非流动资产

适用 不适用

一年内到期的债权投资

适用 不适用

一年内到期的其他债权投资

适用 不适用

13、 其他流动资产

适用 不适用

单位: 元 币种: 人民币

项目	期末余额	期初余额
待抵扣、待认证进项税额	3,494,312.41	4,638,477.42
预缴企业所得税	1,453,386.32	314,448.95
待摊费用	64,813.08	56,550.97
合计	5,012,511.81	5,009,477.34

14、 债权投资

(1). 债权投资情况

适用 不适用

债权投资减值准备本期变动情况

适用 不适用

(2). 期末重要的债权投资

适用 不适用

(3). 减值准备计提情况

适用 不适用

对本期发生损失准备变动的债权投资账面余额显著变动的情况说明：

适用 不适用

本期减值准备计提金额以及评估金融工具的信用风险是否显著增加的采用依据

适用 不适用

(4). 本期实际的核销债权投资情况

适用 不适用

其中重要的债权投资情况核销情况

适用 不适用

债权投资的核销说明：

适用 不适用

其他说明：

适用 不适用

15、 其他债权投资

(1). 其他债权投资情况

适用 不适用

其他债权投资减值准备本期变动情况

适用 不适用

(2). 期末重要的其他债权投资

适用 不适用

(3). 减值准备计提情况

适用 不适用

对本期发生损失准备变动的其他债权投资账面余额显著变动的情况说明：

适用 不适用

本期减值准备计提金额以及评估金融工具的信用风险是否显著增加的采用依据

适用 不适用

(4). 本期实际核销的其他债权投资情况

适用 不适用

其中重要的其他债权投资情况核销情况

适用 不适用

其他债权投资的核销说明：

适用 不适用

其他说明：

适用 不适用

16、 长期应收款

(1). 长期应收款情况

适用 不适用

(2). 按坏账计提方法分类披露

适用 不适用

按单项计提坏账准备：

适用 不适用

按单项计提坏账准备的说明：

适用 不适用

按组合计提坏账准备：

适用 不适用

(3). 按预期信用损失一般模型计提坏账准备

适用 不适用

对本期发生损失准备变动的长期应收款账面余额显著变动的情况说明：

适用 不适用

本期坏账准备计提金额以及评估金融工具的信用风险是否显著增加的采用依据

适用 不适用

(4). 坏账准备的情况

适用 不适用

其中本期坏账准备收回或转回金额重要的：

适用 不适用

(5). 本期实际核销的长期应收款情况

适用 不适用

其中重要的长期应收款核销情况

适用 不适用

长期应收款核销说明:

适用 不适用

其他说明:

适用 不适用

17、 长期股权投资

(1). 长期股权投资情况

适用 不适用

(2). 长期股权投资的减值测试情况

适用 不适用

18、 其他权益工具投资

(1). 其他权益工具投资情况

适用 不适用

(2). 本期存在终止确认的情况说明

适用 不适用

其他说明：

适用 不适用

19、 其他非流动金融资产

适用 不适用

单位：元 币种：人民币

项目	期末余额	期初余额
以公允价值计量且其变动计入当期损益的金融资产		308,000,000.00
合计		308,000,000.00

其他说明：

适用 不适用

为公司所持有的宁波中华纸业有限公司 2.5%的股权，期末按公允价值计量，2025 年 12 月已签订股权转让协议，财务报表于持有待售资产列示。

20、 投资性房地产

投资性房地产计量模式

(1). 采用成本计量模式的投资性房地产

单位：元 币种：人民币

项目	房屋、建筑物	土地使用权	合计
一、账面原值			
1.期初余额			
2.本期增加金额	7,640,913.30	754,314.00	8,395,227.30
(1) 存货\固定资产\在建工程转入	7,640,913.30	754,314.00	8,395,227.30
3.本期减少金额			
4.期末余额	7,640,913.30	754,314.00	8,395,227.30
二、累计折旧和累计摊销			
1.期初余额			
2.本期增加金额	6,386,513.97	301,725.60	6,688,239.57
(1) 计提或摊销	139,647.00	15,086.18	154,733.18
(2) 固定资产\无形资产转入	6,246,866.97	286,639.42	6,533,506.39
3.本期减少金额			
4.期末余额	6,386,513.97	301,725.60	6,688,239.57
三、减值准备			
1.期初余额			
2.本期增加金额			

3、本期减少金额			
4.期末余额			
四、账面价值			
1.期末账面价值	1,254,399.33	452,588.40	1,706,987.73
2.期初账面价值			

(2). 未办妥产权证书的投资性房地产情况

适用 不适用

(3). 采用成本计量模式的投资性房地产的减值测试情况

适用 不适用

其他说明：

适用 不适用

21、 固定资产

项目列示

适用 不适用

单位：元 币种：人民币

项目	期末余额	期初余额
固定资产	37,828,897.20	46,177,669.81
固定资产清理		
合计	37,828,897.20	46,177,669.81

其他说明：

适用 不适用

固定资产

(1). 固定资产情况

适用 不适用

单位：元 币种：人民币

项目	房屋及建筑物	专用设备	运输设备	其他设备	合计
一、账面原值：					
1.期初余额	10,373,833.06	121,445,571.77	3,676,163.09	4,045,464.82	139,541,032.74
2.本期增加金额		6,386,787.65	271,631.86	171,033.43	6,829,452.94
(1) 购置		6,386,787.65	271,631.86	171,033.43	6,829,452.94
3.本期减少金额	7,640,913.30	17,728,969.81	567,873.80	472,661.47	26,410,418.38
(1) 处置或报废		6,558,350.72	420,609.20	217,404.68	7,196,364.60
(2) 处置子公司		11,170,619.09	147,264.60	255,256.79	11,573,140.48
(3) 转入投资性房地产	7,640,913.30				7,640,913.30
4.期末余额	2,732,919.76	110,103,389.61	3,379,921.15	3,743,836.78	119,960,067.30
二、累计折旧					
1.期初余额	7,172,344.71	79,742,974.51	3,490,756.69	2,957,287.02	93,363,362.93
2.本期增加金额	113,609.64	6,368,994.46	34,757.21	289,311.34	6,806,672.65
(1) 计提	113,609.64	6,368,994.46	34,757.21	289,311.34	6,806,672.65
3.本期减少金额	6,246,866.97	10,841,129.05	540,467.29	410,402.17	18,038,865.48
(1) 处置或报废		4,631,591.63	399,578.74	206,684.51	5,237,854.88
(2) 处置子公司		6,209,537.42	140,888.55	203,717.66	6,554,143.63

(3) 转入投资性房地产	6,246,866.97				6,246,866.97
4.期末余额	1,039,087.38	75,270,839.92	2,985,046.61	2,836,196.19	82,131,170.10
三、减值准备					
1.期初余额					
2.本期增加金额					
3.本期减少金额					
4.期末余额					
四、账面价值					
1.期末账面价值	1,693,832.38	34,832,549.69	394,874.54	907,640.59	37,828,897.20
2.期初账面价值	3,201,488.35	41,702,597.26	185,406.40	1,088,177.80	46,177,669.81

(2). 暂时闲置的固定资产情况

适用 不适用

(3). 通过经营租赁租出的固定资产

适用 不适用

(4). 未办妥产权证书的固定资产情况

适用 不适用

(5). 固定资产的减值测试情况

适用 不适用

其他说明：

适用 不适用

固定资产清理

适用 不适用

22、 在建工程

项目列示

适用 不适用

其他说明：

适用 不适用

在建工程

(1). 在建工程情况

适用 不适用

(2). 重要在建工程项目本期变动情况

适用 不适用

(3). 本期计提在建工程减值准备情况

适用 不适用

(4). 在建工程的减值测试情况

适用 不适用

其他说明：

适用 不适用

工程物资

(5). 工程物资情况

适用 不适用

23、 生产性生物资产

(1). 采用成本计量模式的生产性生物资产

适用 不适用

(2). 采用成本计量模式的生产性生物资产的减值测试情况

适用 不适用

(3). 采用公允价值计量模式的生产性生物资产

适用 不适用

其他说明：

适用 不适用

24、 油气资产

(1). 油气资产情况

适用 不适用

(2). 油气资产的减值测试情况

适用 不适用

25、 使用权资产

(1). 使用权资产情况

适用 不适用

单位：元 币种：人民币

项目	房屋及建筑物	合计
一、账面原值		
1.期初余额	20,704,204.04	20,704,204.04
2.本期增加金额	793,135.39	793,135.39
(1) 重估调整	793,135.39	793,135.39

3.本期减少金额	2,888,863.99	2,888,863.99
(1) 处置	458,245.15	458,245.15
(2) 处置子公司	2,430,618.84	2,430,618.84
4.期末余额	18,608,475.44	18,608,475.44
二、累计折旧		
1.期初余额	11,567,655.27	11,567,655.27
2.本期增加金额	3,469,485.26	3,469,485.26
(1) 计提	3,469,485.26	3,469,485.26
3.本期减少金额	2,822,426.85	2,822,426.85
(1) 处置	432,318.51	432,318.51
(2) 处置子公司	2,390,108.34	2,390,108.34
4.期末余额	12,214,713.68	12,214,713.68
三、减值准备		
1.期初余额		
2.本期增加金额		
3.本期减少金额		
4.期末余额		
四、账面价值		
1.期末账面价值	6,393,761.76	6,393,761.76
2.期初账面价值	9,136,548.77	9,136,548.77

(2). 使用权资产的减值测试情况

适用 不适用

26、 无形资产

(1). 无形资产情况

适用 不适用

单位：元 币种：人民币

项目	土地使用权	软件	合计
一、账面原值			
1.期初余额	754,314.00	2,714,505.59	3,468,819.59
2.本期增加金额		30,088.50	30,088.50
(1) 购置		30,088.50	30,088.50
3.本期减少金额	754,314.00		754,314.00
(1) 转入投资性房地 产	754,314.00		754,314.00
4.期末余额		2,744,594.09	2,744,594.09
二、累计摊销			
1.期初余额	286,639.42	2,705,445.74	2,992,085.16
2.本期增加金额		18,253.56	18,253.56
(1) 计提		18,253.56	18,253.56
3.本期减少金额	286,639.42		286,639.42
(1) 转入投资性房地	286,639.42		286,639.42

产			
4.期末余额		2,723,699.30	2,723,699.30
三、减值准备			
1.期初余额			
2.本期增加金额			
3.本期减少金额			
4.期末余额			
四、账面价值			
1.期末账面价值		20,894.79	20,894.79
2.期初账面价值	467,674.58	9,059.85	476,734.43

(2). 确认为无形资产的数据资源

适用 不适用

(3). 未办妥产权证书的土地使用权情况

适用 不适用

(4). 无形资产的减值测试情况

适用 不适用

其他说明：

适用 不适用

27、 商誉

(1). 商誉账面原值

适用 不适用

(2). 商誉减值准备

适用 不适用

(3). 商誉所在资产组或资产组组合的相关信息

适用 不适用

资产组或资产组组合发生变化

适用 不适用

其他说明：

适用 不适用

(4). 可收回金额的具体确定方法

可收回金额按公允价值减去处置费用后的净额确定

适用 不适用

可收回金额按预计未来现金流量的现值确定

适用 不适用

前述信息与以前年度减值测试采用的信息或外部信息明显不一致的差异原因

适用 不适用

公司以前年度减值测试采用信息与当年实际情况明显不一致的差异原因

适用 不适用

(5). 业绩承诺及对应商誉减值情况

形成商誉时存在业绩承诺且报告期或报告期上一期间处于业绩承诺期内

适用 不适用

其他说明:

适用 不适用

28、 长期待摊费用

适用 不适用

单位: 元 币种: 人民币

项目	期初余额	本期增加金额	本期摊销金额	其他减少金额	期末余额
装修费	14,669,818.01	329,090.09	3,613,086.61	775,020.36	10,610,801.13
基础工程款	23,786.37		2,491.94	21,294.43	
合计	14,693,604.38	329,090.09	3,615,578.55	796,314.79	10,610,801.13

29、 递延所得税资产/ 递延所得税负债

(1). 未经抵销的递延所得税资产

适用 不适用

单位: 元 币种: 人民币

项目	期末余额		期初余额	
	可抵扣暂时性差异	递延所得税资产	可抵扣暂时性差异	递延所得税资产
信用减值损失	12,103,609.21	1,904,069.27	8,213,891.18	1,306,476.88
资产减值准备	1,934,378.84	312,556.93	2,180,619.69	337,185.16
可抵扣亏损	32,290,792.80	8,072,698.20		
政府补助-递延收益	4,389,066.78	658,360.02	3,657,069.27	548,560.39
租赁负债产生的递延所得税	6,497,452.85	1,224,802.42	9,607,071.10	1,820,621.01
合计	57,215,300.48	12,172,486.84	23,658,651.24	4,012,843.44

(2). 未经抵销的递延所得税负债

适用 不适用

单位: 元 币种: 人民币

项目	期末余额		期初余额	
	应纳税暂时性差异	递延所得税负债	应纳税暂时性差异	递延所得税负债
交易性金融资产及其他非流动金融资产公允价值变动	314,589,407.11	78,647,351.78	260,964,001.87	65,241,000.47

使用权资产产生的递延所得税	6,393,761.78	1,207,863.72	9,058,768.94	1,731,051.79
合计	320,983,168.89	79,855,215.50	270,022,770.81	66,972,052.26

(3). 以抵销后净额列示的递延所得税资产或负债

√适用 □不适用

单位：元 币种：人民币

项目	期末余额		期初余额	
	递延所得税资产和负债互抵金额	抵销后递延所得税资产或负债余额	递延所得税资产和负债互抵金额	抵销后递延所得税资产或负债余额
递延所得税资产	9,280,561.92	2,891,924.92	1,756,282.31	2,256,561.13
递延所得税负债	9,280,561.92	70,574,653.58	1,756,282.31	65,215,769.95

(4). 未确认递延所得税资产明细

√适用 □不适用

单位：元 币种：人民币

项目	期末余额	期初余额
可抵扣暂时性差异	367,732.51	7,896,939.47
可抵扣亏损		25,179,959.63
合计	367,732.51	33,076,899.10

(5). 未确认递延所得税资产的可抵扣亏损将于以下年度到期

√适用 □不适用

单位：元 币种：人民币

年份	期末金额	期初金额	备注
2025年		7,905,972.09	
2026年		103,702.77	
2027年		155,842.47	
2028年		3,717,445.60	
2029年		13,296,996.70	
合计		25,179,959.63	/

其他说明：

□适用 √不适用

30、其他非流动资产

√适用 □不适用

单位：元 币种：人民币

项目	期末余额			期初余额		
	账面余额	减值准备	账面价值	账面余额	减值准备	账面价值
预付设备款	351,540.42		351,540.42	113,100.00		113,100.00
合计	351,540.42		351,540.42	113,100.00		113,100.00

31、所有权或使用权受限资产

√适用 □不适用

单位：元 币种：人民币

项目	期末				期初			
	账面余额	账面价值	受限类型	受限情况	账面余额	账面价值	受限类型	受限情况
货币资金	63,000,000.00	63,000,000.00	冻结	银行承兑汇票保证金	83,400,001.29	83,400,001.29	冻结	银行承兑汇票保证金
货币资金	5,000,000.00	5,000,000.00	冻结	诉讼冻结资金	306,293.05	306,293.05	冻结	诉讼冻结资金
货币资金					25,000,000.00	25,000,000.00	质押	用于质押的定期存款
货币资金					10.00	10.00	冻结	休眠证券账户的余额
固定资产					5,687,929.30	353,241.36	抵押	用于借款授信的房产抵押
其他非流动金融资产					66,528,000.00	66,528,000.00	冻结	诉讼冻结宁波中华纸业有限公司0.54%股权
无形资产					754,314.00	467,674.58	抵押	用于借款授信的土地使用权抵押
应收票据	2,075,833.47	2,075,833.47	质押	用于质押的应收票据				
合计	70,075,833.47	70,075,833.47	/	/	181,676,547.64	176,055,220.28	/	/

32、 短期借款

(1). 短期借款分类

√适用 □不适用

单位：元 币种：人民币

项目	期末余额	期初余额
抵押借款		30,600,000.00
保证借款	54,700,000.00	176,200,000.00
信用借款	94,500,000.00	20,600,000.00
未到期应付利息	97,279.21	106,388.36
已贴现未终止确认的应收票据	38,658,402.90	41,366,757.10
合计	187,955,682.11	268,873,145.46

(2). 已逾期未偿还的短期借款情况

□适用 √不适用

其中重要的已逾期未偿还的短期借款情况如下：

□适用 √不适用

其他说明：

□适用 √不适用

33、 交易性金融负债

□适用 √不适用

其他说明：

□适用 √不适用

34、 衍生金融负债

□适用 √不适用

35、 应付票据

(1). 应付票据列示

√适用 □不适用

单位：元 币种：人民币

种类	期末余额	期初余额
银行承兑汇票	91,800,000.00	130,500,000.00
合计	91,800,000.00	130,500,000.00

36、 应付账款

(1). 应付账款列示

√适用 □不适用

单位：元 币种：人民币

项目	期末余额	期初余额
应付货款及加工费	19,698,691.73	23,451,556.47

合计	19,698,691.73	23,451,556.47
----	---------------	---------------

(2). 账龄超过1年或逾期的重要应付账款

适用 不适用

其他说明：

适用 不适用

37、 预收款项

(1). 预收款项列示

适用 不适用

(2). 账龄超过1年的重要预收款项

适用 不适用

(3). 报告期内账面价值发生重大变动的金额和原因

适用 不适用

其他说明：

适用 不适用

38、 合同负债

(1). 合同负债情况

适用 不适用

单位：元 币种：人民币

项目	期末余额	期初余额
预收款项	286,697.25	1,508,080.38
合计	286,697.25	1,508,080.38

(2). 账龄超过1年的重要合同负债

适用 不适用

(3). 报告期内账面价值发生重大变动的金额和原因

适用 不适用

其他说明：

适用 不适用

39、 应付职工薪酬

(1). 应付职工薪酬列示

适用 不适用

单位：元 币种：人民币

项目	期初余额	本期增加	本期减少	期末余额
----	------	------	------	------

一、短期薪酬	11,555,996.06	51,042,371.84	51,812,093.87	10,786,274.03
二、离职后福利-设定提存计划	198,589.80	2,971,642.04	2,950,891.06	219,340.78
三、辞退福利		4,500.00	4,500.00	
四、一年内到期的其他福利				
合计	11,754,585.86	54,018,513.88	54,767,484.93	11,005,614.81

(2). 短期薪酬列示

√适用 □不适用

单位：元 币种：人民币

项目	期初余额	本期增加	本期减少	期末余额
一、工资、奖金、津贴和补贴	11,265,745.50	43,656,823.92	44,373,185.93	10,549,383.49
二、职工福利费	97,893.19	3,860,008.76	3,860,271.01	97,630.94
三、社会保险费	131,404.98	1,679,500.38	1,678,659.51	132,245.85
其中：医疗保险费	118,285.17	1,525,508.47	1,521,450.04	122,343.60
工伤保险费	12,188.11	153,991.91	157,209.47	8,970.55
生育保险费	931.70			931.70
四、住房公积金		1,368,347.00	1,366,747.00	1,600.00
五、工会经费和职工教育经费	60,952.39	477,691.78	533,230.42	5,413.75
合计	11,555,996.06	51,042,371.84	51,812,093.87	10,786,274.03

(3). 设定提存计划列示

√适用 □不适用

单位：元 币种：人民币

项目	期初余额	本期增加	本期减少	期末余额
1、基本养老保险	188,700.73	2,880,645.44	2,860,175.25	209,170.92
2、失业保险费	9,889.07	90,996.60	90,715.81	10,169.86
合计	198,589.80	2,971,642.04	2,950,891.06	219,340.78

其他说明：

□适用 √不适用

40、 应交税费

√适用 □不适用

单位：元 币种：人民币

项目	期末余额	期初余额
增值税	1,795,714.83	2,215,585.98
企业所得税	1,003,181.84	547,291.80
个人所得税	121,075.80	140,238.74
城市维护建设税	13,237.89	91,803.79
房产税	82,568.81	59,633.03
印花税	577,666.28	296,405.59
教育费附加	5,673.38	39,344.49
地方教育费附加	3,782.26	26,229.65
土地使用税	17,229.15	17,229.15

环境保护税	0.65	9,761.63
合计	3,620,130.89	3,443,523.85

41、其他应付款

(1). 项目列示

√适用 □不适用

单位：元 币种：人民币

项目	期末余额	期初余额
应付利息		
应付股利	567,468.00	13,942,188.00
其他应付款	56,303,667.22	54,402,633.33
合计	56,871,135.22	68,344,821.33

其他说明：

□适用 √不适用

(2). 应付利息

分类列示

□适用 √不适用

逾期的重要应付利息：

□适用 √不适用

其他说明：

□适用 √不适用

(3). 应付股利

分类列示

√适用 □不适用

单位：元 币种：人民币

项目	期末余额	期初余额
普通股股利	567,468.00	13,942,188.00
合计	567,468.00	13,942,188.00

其他说明，包括重要的超过1年未支付的应付股利，应披露未支付原因：

项目	期末余额	未支付原因
上海雄龙科技有限公司	562,464.00	股东尚未及时领取
上海昭运建筑装潢工程有限公司	2,124.00	股东尚未及时领取
海南富远投资管理有限公司	1,440.00	股东尚未及时领取
上海良久广告有限公司	1,440.00	股东尚未及时领取
合计	567,468.00	

(4). 其他应付款

按款项性质列示其他应付款

适用 不适用

单位：元 币种：人民币

项目	期末余额	期初余额
预提费用	5,876,971.10	230,067.09
应付股权收购款		45,925,000.00
应付长期资产购置款		1,124,650.90
代扣代缴股权转让费用		6,800,016.00
股权转让意向金	50,000,000.00	
其他	426,696.12	322,899.34
合计	56,303,667.22	54,402,633.33

账龄超过1年或逾期的重要其他应付款

适用 不适用

其他说明：

适用 不适用

根据已签署的协议，公司本期对中华纸业股权转让事项所涉及的法律服务费、评估费等中介机构服务费用进行了计提，并计入本期末的预提费用。其中，包含因公司提起对中华纸业知情权诉讼及推进后续股权转让事宜而预提的法律服务费510万元。

42、 持有待售负债

适用 不适用

43、 1年内到期的非流动负债

适用 不适用

单位：元 币种：人民币

项目	期末余额	期初余额
1年内到期的长期借款	115,948,633.84	6,807,011.37
1年内到期的租赁负债	3,055,551.03	3,466,644.22
合计	119,004,184.87	10,273,655.59

44、 其他流动负债

其他流动负债情况

适用 不适用

单位：元 币种：人民币

项目	期末余额	期初余额
代转销项税		158,779.81
已背书未终止确认的应收票据	17,312,234.26	25,008,437.01
合计	17,312,234.26	25,167,216.82

短期应付债券的增减变动：

适用 不适用

其他说明：

适用 不适用

45、 长期借款

(1). 长期借款分类

适用 不适用

其他说明：

适用 不适用

46、 应付债券

(1). 应付债券

适用 不适用

(2). 应付债券的具体情况：（不包括划分为金融负债的优先股、永续债等其他金融工具）

适用 不适用

(3). 可转换公司债券的说明

适用 不适用

转股权会计处理及判断依据

适用 不适用

(4). 划分为金融负债的其他金融工具说明

期末发行在外的优先股、永续债等其他金融工具基本情况

适用 不适用

期末发行在外的优先股、永续债等金融工具变动情况表

适用 不适用

其他金融工具划分为金融负债的依据说明

适用 不适用

其他说明：

适用 不适用

47、 租赁负债

适用 不适用

单位：元 币种：人民币

项目	期末余额	期初余额
租赁付款额	3,389,810.62	6,276,128.62
合计	3,389,810.62	6,276,128.62

48、 长期应付款

项目列示

适用 不适用

其他说明：

适用 不适用

长期应付款

(1). 按款项性质列示长期应付款

适用 不适用

专项应付款

(2). 按款项性质列示专项应付款

适用 不适用

49、 长期应付职工薪酬

适用 不适用

50、 预计负债

适用 不适用

51、 递延收益

递延收益情况

适用 不适用

单位：元 币种：人民币

项目	期初余额	本期增加	本期减少	期末余额	形成原因
政府补助	3,657,069.29	1,224,600.00	492,602.51	4,389,066.78	与资产相关政府补助
合计	3,657,069.29	1,224,600.00	492,602.51	4,389,066.78	/

其他说明：

适用 不适用

52、 其他非流动负债

适用 不适用

53、 股本

适用 不适用

单位：元 币种：人民币

	期初余额	本次变动增减 (+、-)					期末余额
		发行新股	送股	公积金转股	其他	小计	
股份总数	133,747,200.00						133,747,200.00

54、 其他权益工具

(1). 期末发行在外的优先股、永续债等其他金融工具基本情况

适用 不适用

(2). 期末发行在外的优先股、永续债等金融工具变动情况表

适用 不适用

其他权益工具本期增减变动情况、变动原因说明，以及相关会计处理的依据：

适用 不适用

其他说明：

适用 不适用

55、 资本公积

适用 不适用

56、 库存股

适用 不适用

57、 其他综合收益

适用 不适用

58、 专项储备

适用 不适用

59、 盈余公积

适用 不适用

单位：元 币种：人民币

项目	期初余额	本期增加	本期减少	期末余额
法定盈余公积	9,077,900.72	6,262,676.43		15,340,577.15
合计	9,077,900.72	6,262,676.43		15,340,577.15

60、 未分配利润

适用 不适用

单位：元 币种：人民币

项目	本期	上期
调整前上期末未分配利润	234,967,748.62	248,444,916.14
调整期初未分配利润合计数（调增+，调减-）		
调整后期初未分配利润	234,967,748.62	248,444,916.14
加：本期归属于母公司所有者的净利润	58,586,816.21	1,562,706.21
减：提取法定盈余公积	6,262,676.43	115,153.73
应付普通股股利	6,687,360.00	13,374,720.00

其他		1,550,000.00
期末未分配利润	280,604,528.40	234,967,748.62

61、 营业收入和营业成本

(1). 营业收入和营业成本情况

√适用 □不适用

单位：元 币种：人民币

项目	本期发生额		上期发生额	
	收入	成本	收入	成本
主营业务	1,156,403,822.02	1,047,224,698.54	1,042,832,373.55	955,560,611.09
其他业务	1,166,579.52	155,264.15	1,439,350.78	208,968.99
合计	1,157,570,401.54	1,047,379,962.69	1,044,271,724.33	955,769,580.08

(2). 营业收入、营业成本的分解信息

√适用 □不适用

单位：元 币种：人民币

合同分类	制造业及贸易板块		合计	
	营业收入	营业成本	营业收入	营业成本
商品类型				
产品销售收入	1,156,882,328.15	1,047,225,229.51	1,156,882,328.15	1,047,225,229.51
经营租赁	688,073.39	154,733.18	688,073.39	154,733.18
合计	1,157,570,401.54	1,047,379,962.69	1,157,570,401.54	1,047,379,962.69

其他说明：

□适用 √不适用

(3). 履约义务的说明

□适用 √不适用

(4). 分摊至剩余履约义务的说明

□适用 √不适用

(5). 重大合同变更或重大交易价格调整

□适用 √不适用

62、 税金及附加

√适用 □不适用

单位：元 币种：人民币

项目	本期发生额	上期发生额
城市维护建设税	607,876.91	491,113.86
教育费附加	434,197.79	350,795.61
房产税	82,568.81	60,216.94
土地使用税	17,229.15	17,272.39
车船使用税	3,000.00	3,000.00
印花税	1,723,387.82	1,256,248.62

环境保护税	6,909.91	19,273.11
合计	2,875,170.39	2,197,920.53

63、 销售费用

√适用 □不适用

单位：元 币种：人民币

项目	本期发生额	上期发生额
人工费用	2,553,500.42	1,831,938.33
业务招待费	1,977,519.92	1,168,385.00
差旅费	144,168.69	132,632.75
广告费		171,227.15
其他	35,234.34	28,906.03
合计	4,710,423.37	3,333,089.26

64、 管理费用

√适用 □不适用

单位：元 币种：人民币

项目	本期发生额	上期发生额
人工费用	11,882,151.92	13,137,921.99
折旧与摊销	3,929,977.53	4,183,071.88
业务招待费	612,466.20	803,806.90
办公费	177,500.87	208,172.97
差旅费	303,819.62	194,117.73
水电费	558,270.28	609,069.61
会议费	15,245.27	12,594.34
修理费	153,375.59	89,456.27
物业费	112,212.27	112,212.27
中介咨询服务费	8,840,484.53	6,701,310.29
董事会经费	185,000.10	150,000.12
诉讼费		238,207.55
警卫消防费及其他	1,299,375.20	1,823,472.19
合计	28,069,879.38	28,263,414.11

65、 研发费用

√适用 □不适用

单位：元 币种：人民币

项目	本期发生额	上期发生额
人员人工费用	10,210,905.85	9,919,934.50
直接投入费用	17,241,767.22	12,703,040.39
折旧费用与长期待摊费用	868,755.90	919,467.72
其他费用	774,732.37	151,418.89
合计	29,096,161.34	23,693,861.50

66、 财务费用

√适用 □不适用

单位：元 币种：人民币

项目	本期发生额	上期发生额
----	-------	-------

利息费用	7,968,787.32	8,348,824.29
利息收入	-1,591,830.74	-2,916,701.54
汇兑损益（收益以“-”填列）	39,124.02	-72,421.85
银行手续费	141,260.63	187,303.64
合计	6,557,341.23	5,547,004.54

67、 其他收益

√适用 □不适用

单位：元 币种：人民币

按性质分类	本期发生额	上期发生额
政府补助	5,146,176.61	1,360,878.60
进项税加计抵减	4,313,050.52	3,589,763.14
代扣个人所得税手续费	74,982.75	40,118.12
合计	9,534,209.88	4,990,759.86

68、 投资收益

√适用 □不适用

单位：元 币种：人民币

项目	本期发生额	上期发生额
处置子公司产生的投资损失	-786,826.11	
处置交易性金融资产取得的投资收益	464,807.37	619,654.16
处置衍生金融资产取得的投资收益	234,226.58	-740,897.47
票据终止确认收益	-1,184,524.33	
合计	-1,272,316.49	-121,243.31

69、 净敞口套期收益

□适用 √不适用

70、 公允价值变动收益

√适用 □不适用

单位：元 币种：人民币

产生公允价值变动收益的来源	本期发生额	上期发生额
交易性金融资产	345,645.00	428,948.73
其中：衍生金融工具产生的公允价值变动收益	345,645.00	366,470.00
其他非流动金融资产	53,900,000.00	3,000,000.00
合计	54,245,645.00	3,428,948.73

71、 信用减值损失

√适用 □不适用

单位：元 币种：人民币

项目	本期发生额	上期发生额
应收票据坏账损失	9,435.66	13,187.20
应收账款坏账损失	6,410,566.64	2,461,556.81
其他应收款坏账转回	-119,561.70	38,860.76
合计	6,300,440.60	2,513,604.77

72、 资产减值损失

√适用 □不适用

单位：元 币种：人民币

项目	本期发生额	上期发生额
一、合同资产减值损失		
二、存货跌价损失及合同履约成本减值损失	2,090,255.79	1,604,952.86
三、长期股权投资减值损失		
四、投资性房地产减值损失		
五、固定资产减值损失		
六、工程物资减值损失		
七、在建工程减值损失		
八、生产性生物资产减值损失		
九、油气资产减值损失		
十、无形资产减值损失		
十一、商誉减值损失		
十二、其他		
合计	2,090,255.79	1,604,952.86

73、 资产处置收益

√适用 □不适用

单位：元 币种：人民币

项目	本期发生额	上期发生额
固定资产处置利得	-335,942.45	-102,429.72
租赁资产处置利得	551,429.91	
合计	215,487.46	-102,429.72

74、 营业外收入

营业外收入情况

√适用 □不适用

单位：元 币种：人民币

项目	本期发生额	上期发生额	计入当期非经常性损益的金额
其他	16,270.15	2,683,957.39	16,270.15
合计	16,270.15	2,683,957.39	16,270.15

其他说明：

□适用 √不适用

75、 营业外支出

√适用 □不适用

单位：元 币种：人民币

项目	本期发生额	上期发生额	计入当期非经常性损益的金额
非流动资产毁损报	17,267.65	81,912.15	17,267.65

废损失			
滞纳金	252,889.39	108,245.92	252,889.39
其他	15,178.69	643.59	15,178.69
合计	285,335.73	190,801.66	285,335.73

76、 所得税费用

(1). 所得税费用表

√适用 □不适用

单位：元 币种：人民币

项目	本期发生额	上期发生额
当期所得税费用	5,395,282.78	903,577.40
递延所得税费用	4,723,519.84	3,482,847.12
合计	10,118,802.62	4,386,424.52

(2). 会计利润与所得税费用调整过程

√适用 □不适用

单位：元 币种：人民币

项目	本期发生额
利润总额	92,944,727.02
按法定/适用税率计算的所得税费用	23,236,181.76
子公司适用不同税率的影响	-5,419,039.67
调整以前期间所得税的影响	-228,208.90
非应税收入的影响	-234,496.60
不可抵扣的成本、费用和损失的影响	235,068.75
使用前期未确认递延所得税资产的可抵扣亏损的影响	-3,907,344.75
本期未确认递延所得税资产的可抵扣暂时性差异或可抵扣亏损的影响	801,066.23
研发费加计扣除的影响	-4,364,424.20
所得税费用	10,118,802.62

其他说明：

□适用 √不适用

77、 其他综合收益

□适用 √不适用

78、 现金流量表项目

(1). 与经营活动有关的现金

收到的其他与经营活动有关的现金

√适用 □不适用

单位：元 币种：人民币

项目	本期发生额	上期发生额
经营租赁收入	688,073.39	401,376.15
政府补助收入	5,953,156.85	1,360,878.60

存款利息收入	1,591,830.74	2,916,701.54
收到经营性往来款	3,310,216.03	4,017,659.95
票据、信用证保证金收回	83,400,001.29	
票据、信用证质押存款收回	25,000,000.00	
其他	320,842.83	216,818.63
合计	120,264,121.13	8,913,434.87

支付的其他与经营活动有关的现金

√适用 □不适用

单位：元 币种：人民币

项目	本期发生额	上期发生额
费用性支出	26,424,911.92	23,116,583.89
手续费支出	141,260.63	187,303.64
支付经营性往来款	1,669,038.39	864,860.39
票据、信用证保证金支付	63,000,000.00	
其他	5,367,991.29	875,596.98
合计	96,603,202.23	25,044,344.90

(2). 与投资活动有关的现金

收到的重要的投资活动有关的现金

□适用 √不适用

支付的重要的投资活动有关的现金

□适用 √不适用

收到的其他与投资活动有关的现金

□适用 √不适用

支付的其他与投资活动有关的现金

□适用 √不适用

(3). 与筹资活动有关的现金

收到的其他与筹资活动有关的现金

√适用 □不适用

单位：元 币种：人民币

项目	本期发生额	上期发生额
收到融资性票据款	43,658,402.90	30,238,523.93
合计	43,658,402.90	30,238,523.93

支付的其他与筹资活动有关的现金

√适用 □不适用

单位：元 币种：人民币

项目	本期发生额	上期发生额
租赁负债支付的现金	3,826,282.89	3,915,666.33
支付融资性票据款	92,566,757.10	
同一控制下企业合并支付的现金	52,725,016.00	39,124,984.00
期末受限货币资金		25,220,000.00
合计	149,118,055.99	68,260,650.33

筹资活动产生的各项负债变动情况

适用 不适用

(4). 以净额列报现金流量的说明

适用 不适用

(5). 不涉及当期现金收支、但影响企业财务状况或在未来可能影响企业现金流量的重大活动及财务影响

适用 不适用

79、 现金流量表补充资料

(1). 现金流量表补充资料

适用 不适用

单位：元 币种：人民币

补充资料	本期金额	上期金额
1. 将净利润调节为经营活动现金流量：		
净利润	82,825,924.40	27,651,063.45
加：资产减值准备	6,300,440.60	2,513,604.77
信用减值损失	2,090,255.79	1,604,952.86
固定资产折旧、油气资产折耗、生产性生物资产折旧	6,946,319.65	7,023,473.74
使用权资产摊销	3,469,485.26	3,326,325.41
无形资产摊销	33,339.74	64,175.51
长期待摊费用摊销	3,615,578.55	3,921,331.77
处置固定资产、无形资产和其他长期资产的损失（收益以“-”号填列）	-215,487.46	102,429.72
固定资产报废损失（收益以“-”号填列）	17,267.65	81,912.15
公允价值变动损失（收益以“-”号填列）	-54,245,645.00	-3,428,948.73
财务费用（收益以“-”号填列）	7,110,732.84	5,764,206.84
投资损失（收益以“-”号填列）	1,272,316.49	121,243.31
递延所得税资产减少（增加以“-”号填列）	-635,363.79	2,707,066.78
递延所得税负债增加（减少以“-”号填列）	5,358,883.63	775,780.34
存货的减少（增加以“-”号填列）	-55,586,305.03	-33,728,814.72
经营性应收项目的减少（增加以“-”号填列）	-885,741.99	-42,343,627.81
经营性应付项目的增加（减少以“-”号填列）	-117,174,128.96	22,170,809.40
其他	-2,715,260.27	22,055,328.31
经营活动产生的现金流量净额	-112,417,387.90	20,382,313.10
2. 不涉及现金收支的重大投资和筹资活动：		
债务转为资本		
一年内到期的可转换公司债券		

融资租入固定资产		
3. 现金及现金等价物净变动情况:		
现金的期末余额	71,542,661.63	115,692,703.53
减: 现金的期初余额	115,692,703.53	153,614,848.21
加: 现金等价物的期末余额		
减: 现金等价物的期初余额		
现金及现金等价物净增加额	-44,150,041.90	-37,922,144.68

(2). 本期支付的取得子公司的现金净额

适用 不适用

(3). 本期收到的处置子公司的现金净额

适用 不适用

单位: 元 币种: 人民币

	金额
本期处置子公司于本期收到的现金或现金等价物(注)	38,349,946.01
减: 丧失控制权日子公司持有的现金及现金等价物	218,134.44
加: 以前期间处置子公司于本期收到的现金或现金等价物	
处置子公司收到的现金净额	38,131,811.57

注: 铝型材公司丧失控制权时点的处置价款 23,175,602.02 元, 铝材公司代偿铝型材公司对公司的往来款、借款及利息 15,174,343.99 元。

(4). 现金和现金等价物的构成

适用 不适用

单位: 元 币种: 人民币

项目	期末余额	期初余额
一、现金	71,542,661.63	115,692,703.53
其中: 库存现金	3,293.60	9,511.98
可随时用于支付的银行存款	69,602,857.45	114,516,552.75
可随时用于支付的其他货币资金	1,936,510.58	1,166,638.80
二、现金等价物		
三、期末现金及现金等价物余额	71,542,661.63	115,692,703.53
其中: 母公司或集团内子公司使用受限制的现金和现金等价物		

(5). 使用范围受限但仍作为现金和现金等价物列示的情况

适用 不适用

(6). 不属于现金及现金等价物的货币资金

适用 不适用

单位: 元 币种: 人民币

项目	期末余额	期初余额	理由
其他货币资金	63,000,000.00	83,400,001.29	银行承兑汇票、信用证保证金
其他货币资金		10.00	休眠证券账户的余额
其他货币资金		25,000,000.00	用于质押的定期存款
银行存款	5,000,000.00	306,293.05	诉讼冻结资金

合计	68,000,000.00	108,706,304.34	/
----	---------------	----------------	---

其他说明：

适用 不适用

80、 所有者权益变动表项目注释

说明对上年期末余额进行调整的“其他”项目名称及调整金额等事项：

适用 不适用

81、 外币货币性项目

(1). 外币货币性项目

适用 不适用

单位：元

项目	期末外币余额	折算汇率	期末折算人民币余额
应收账款	-	-	1,755,332.80
其中：美元	249,734.35	7.0288	1,755,332.80

(2). 境外经营实体说明，包括对于重要的境外经营实体，应披露其境外主要经营地、记账本位币及选择依据，记账本位币发生变化的还应披露原因

适用 不适用

82、 租赁

(1). 作为承租人

适用 不适用

未纳入租赁负债计量的可变租赁付款额

适用 不适用

简化处理的短期租赁或低价值资产的租赁费用

适用 不适用

计入相关资产成本或当期损益的简化处理的短期租赁费用 92,029.36(单位：元 币种：人民币)

售后租回交易及判断依据

适用 不适用

与租赁相关的现金流出总额3,826,282.89(单位：元 币种：人民币)

(2). 作为出租人

作为出租人的经营租赁

适用 不适用

单位：元 币种：人民币

项目	租赁收入	其中：未计入租赁收款额的可变租赁付款额相关的收入
经营租赁收入	688,073.39	

合计	688,073.39
----	------------

作为出租人的融资租赁

适用 不适用

未折现租赁收款额与租赁投资净额的调节表

适用 不适用

未来五年未折现租赁收款额

适用 不适用

(3). 作为生产商或经销商确认融资租赁销售损益

适用 不适用

83、 数据资源

适用 不适用

84、 其他

适用 不适用

八、研发支出

1、 按费用性质列示

适用 不适用

单位：元 币种：人民币

项目	本期发生额	上期发生额
人员人工费用	10,210,905.85	9,919,934.50
直接投入费用	17,241,767.22	12,703,040.39
折旧费用与长期待摊费用	868,755.90	919,467.72
其他费用	774,732.37	151,418.89
合计	29,096,161.34	23,693,861.50
其中：费用化研发支出	29,096,161.34	23,693,861.50
资本化研发支出		

2、 符合资本化条件的研发项目开发支出

适用 不适用

重要的资本化研发项目

适用 不适用

开发支出减值准备

适用 不适用

3、 重要的外购在研项目

适用 不适用

九、合并范围的变更

1、非同一控制下企业合并

适用 不适用

2、同一控制下企业合并

适用 不适用

3、反向购买

适用 不适用

4、处置子公司

本期是否存在丧失子公司控制权的交易或事项

√适用 □不适用

单位：元 币种：人民币

子公司名称	丧失控制权的时点	丧失控制权时点的处置价款	丧失控制权时点的处置比例 (%)	丧失控制权时点的处置方式	丧失控制权时点的判断依据	处置价款与处置投资对应的合并财务报表层面享有该子公司净资产份额的差额	丧失控制权之日剩余股权的比例 (%)	丧失控制权之日合并财务报表层面剩余股权的账面价值	丧失控制权之日合并财务报表层面剩余股权的公允价值	按照公允价值重新计量剩余股权产生的利得或损失	丧失控制权之日合并财务报表层面剩余股权公允价值的确定方法及主要假设	与原子公司股权投资相关的其他综合收益转入投资损益或留存收益的金额
宁波富邦精业铝型材有限公司	2025年12月08日	23,175,602.02	100.00	股权处置	股东变更登记	-786,826.11					不适用	

其他说明：

□适用 √不适用

是否存在通过多次交易分步处置对子公司投资且在本期丧失控制权的情形

□适用 √不适用

其他说明：

□适用 √不适用

5、其他原因的合并范围变动

说明其他原因导致的合并范围变动（如，新设子公司、清算子公司等）及其相关情况：

适用 不适用

本公司分别于2025年5月29日、2025年6月27日召开十届董事会第十四次会议和2024年度股东会，审议通过了《关于公司吸收合并全资子公司的议案》，同意公司吸收合并全资子公司宁波富邦精业贸易有限公司。2025年12月18日，公司吸收合并贸易公司的相关工商手续已办理完毕，贸易公司已完成注销登记。本次吸收合并事项完成后，贸易公司全部资产、债权债务及其他一切权利和义务均由本公司依法承继。

6、其他

适用 不适用

十、在其他主体中的权益

1、在子公司中的权益

(1). 企业集团的构成

√适用 □不适用

单位：元 币种：人民币

子公司名称	主要经营地	注册资本	注册地	业务性质	持股比例(%)		取得方式
					直接	间接	
宁波电工合金材料有限公司	浙江宁波	2,550.00	浙江宁波	制造业	55.00		收购

(2). 重要的非全资子公司

√适用 □不适用

单位：元 币种：人民币

子公司名称	少数股东持股比例	本期归属于少数股东的损益	本期向少数股东宣告分派的股利	期末少数股东权益余额
宁波电工合金材料有限公司	45.00%	24,239,108.19	9,000,000.00	86,243,648.66

子公司少数股东的持股比例不同于表决权比例的说明：

□适用 √不适用

其他说明：

□适用 √不适用

(3). 重要非全资子公司的主要财务信息

√适用 □不适用

单位：元 币种：人民币

子公司名称	期末余额						期初余额					
	流动资产	非流动资产	资产合计	流动负债	非流动负债	负债合计	流动资产	非流动资产	资产合计	流动负债	非流动负债	负债合计
宁波电工合金材料有限公司	520,996,434.64	56,091,914.04	577,088,348.68	381,459,797.86	6,842,697.26	388,302,495.12	419,433,453.68	60,722,381.10	480,155,834.78	316,133,005.22	8,099,433.76	324,232,438.98

子公司名称	本期发生额				上期发生额			
	营业收入	净利润	综合收益总额	经营活动现金流量	营业收入	净利润	综合收益总额	经营活动现金流量
宁波电工合金材料有限公司	810,882,384.67	52,862,457.76	52,862,457.76	-74,815,943.97	642,864,368.03	37,792,480.97	37,792,480.97	22,457,872.36

(4). 使用企业集团资产和清偿企业集团债务的重大限制

适用 不适用

(5). 向纳入合并财务报表范围的结构化主体提供的财务支持或其他支持

适用 不适用

其他说明：

适用 不适用

2、 在子公司的所有者权益份额发生变化且仍控制子公司的交易

适用 不适用

3、 在合营企业或联营企业中的权益

适用 不适用

4、 重要的共同经营

适用 不适用

5、 在未纳入合并财务报表范围的结构化主体中的权益

未纳入合并财务报表范围的结构化主体的相关说明：

适用 不适用

6、 其他

适用 不适用

十一、 政府补助

1、 报告期末按应收金额确认的政府补助

适用 不适用

未能在预计时点收到预计金额的政府补助的原因

适用 不适用

2、 涉及政府补助的负债项目

适用 不适用

单位：元 币种：人民币

财务报表项目	期初余额	本期新增补助金额	本期计入营业外收入金额	本期转入其他收益	本期其他变动	期末余额	与资产/收益相关
递延收益	3,657,069.29	1,224,600.00		492,602.51		4,389,066.78	与资产相关
合计	3,657,069.29	1,224,600.00		492,602.51		4,389,066.78	/

3、 计入当期损益的政府补助

适用 不适用

单位：元 币种：人民币

类型	本期发生额	上期发生额
与资产相关	492,602.51	281,379.78
与收益相关	4,728,556.85	1,119,616.94
合计	5,221,159.36	1,400,996.72

十二、与金融工具相关的风险

1、金融工具的风险

√适用 □不适用

本集团从事风险管理的目标是在风险和收益之间取得适当的平衡，力求降低金融风险对本公司财务业绩的不利影响。基于该风险管理目标，本集团已制定风险管理政策以辨别和分析本集团所面临的风险，设定适当的风险可接受水平并设计相应的内部控制程序，以监控本公司的风险水平。本集团会定期审阅这些风险管理政策及有关内部控制系统，以适应市场情况或本公司经营活动的改变。本集团的内部审计部门也定期或随机检查内部控制系统的执行是否符合风险管理政策。

本集团的金融工具导致的主要风险是信用风险、流动性风险、市场风险（包括汇率风险、利率风险和商品价格风险）。本集团通过适当的多样化投资及业务组合来分散金融工具风险，并通过制定相应的风险管理政策减少集中于单一行业、特定地区或特定交易对手的风险。

1、信用风险

信用风险，是指金融工具的一方不履行义务，造成另一方发生财务损失的风险。

本集团信用风险主要产生于货币资金、应收票据、应收账款、应收款项融资、其他应收款等。于资产负债表日，本集团金融资产的账面价值已代表其最大信用风险敞口；本集团无资产负债表外的最大信用风险敞口。本集团货币资金主要为存放于声誉良好并拥有较高信用评级的国有银行和其他大中型上市银行的银行存款，本集团认为其不存在重大的信用风险，几乎不会产生因银行违约而导致的重大损失。此外，对于应收票据、应收账款、应收款项融资和其他应收款等，本集团设定相关政策以控制信用风险敞口。本集团基于对客户的财务状况、从第三方获取担保的可能性、信用记录及其他因素诸如目前市场状况等评估客户的信用资质并设置相应信用期。本集团会定期对客户信用记录进行监控，对于信用记录不良的客户，本集团会采用书面催款、缩短信用期或取消信用期等方式，以确保本集团的整体信用风险在可控的范围内。

2、流动性风险

流动性风险，是指企业在履行以交付现金或其他金融资产的方式结算的义务时发生资金短缺的风险。

本集团的政策是确保拥有充足的现金以偿还到期债务。流动性风险由本集团的财务部门集中控制。财务部门通过监控现金余额、可随时变现的有价证券以及对未来12个月现金流量的滚动预测，确保公司在所有合理预测的情况下拥有充足的资金偿还债务。同时持续监控公司是否符合借款协议的规定，从主要金融机构获得提供足够备用资金的承诺，以满足短期和长期的资金需求。

本集团各项金融负债以未折现的合同现金流量按到期日列示如下：

项目	期末余额	
	1年以内	账面价值
应付票据	91,800,000.00	91,800,000.00
短期借款	187,955,682.11	187,955,682.11
应付账款	18,175,696.74	18,175,696.74
其他应付款	56,143,377.27	56,143,377.27
合计	354,074,756.12	354,074,756.12

(续上表)

项目	上年年末余额	
	1年以内	账面价值
应付票据	130,500,000.00	130,500,000.00
短期借款	268,873,145.46	268,873,145.46
应付账款	21,982,568.60	21,982,568.60
其他应付款	52,634,750.73	52,634,750.73
合计	473,990,464.79	473,990,464.79

3、市场风险

金融工具的市场风险，是指金融工具的公允价值或未来现金流量因市场价格变动而发生波动的风险，包括汇率风险、利率风险和其他价格风险。

(1) 利率风险

利率风险，是指金融工具的公允价值或未来现金流量因市场利率变动而发生波动的风险。

本集团面临的利率风险主要来源于银行短期借款及长期借款。公司根据资金金额、时间的需求，综合分析各银行借款的利率、时间等因素后，进行借款。公司与银行建立了良好的银企关系，拥有充分的银行授信额度。2025年12月31日，假设在其他变量保持不变的情况下，如果以浮动利率计算的借款利率上升或下降100个基点，则本集团的净利润将减少或增加203.0425万元。管理层认为100个基点合理反映了下一年度利率可能发生变动的合理范围。

(2) 汇率风险

汇率风险，是指金融工具的公允价值或未来现金流量因外汇汇率变动而发生波动的风险。

于本期及上期，本集团未签署任何远期外汇合约或货币互换合约。

(3) 其他价格风险

其他价格风险，是指金融工具的公允价值或未来现金流量因汇率风险和利率风险以外的市场价格变动而发生波动的风险。

本集团未持有其他上市公司的权益投资，不会面临市场价格的风险。

2、套期

(1). 公司开展套期业务进行风险管理

适用 不适用

其他说明：

适用 不适用

(2). 公司开展符合条件套期业务并应用套期会计

适用 不适用

其他说明：

适用 不适用

(3). 公司开展套期业务进行风险管理、预期能实现风险管理目标但未应用套期会计

适用 不适用

其他说明：

适用 不适用

3、金融资产转移

(1). 转移方式分类

适用 不适用

(2). 因转移而终止确认的金融资产

适用 不适用

(3). 继续涉入的转移金融资产

适用 不适用

其他说明：

适用 不适用

十三、公允价值的披露

1、以公允价值计量的资产和负债的期末公允价值

适用 不适用

单位：元 币种：人民币

项目	期末公允价值			
	第一层次公允价值计量	第二层次公允价值计量	第三层次公允价值计量	合计
一、持续的公允价值计量				
(一) 应收款项融资			15,590,534.70	15,590,534.70
(二) 其他非流动金融资产		361,900,000.00		361,900,000.00
1.以公允价值计量且变动计入当期损益的金融资产		361,900,000.00		361,900,000.00
(1) 权益工具投资		361,900,000.00		361,900,000.00
持续以公允价值计量的资产总额		361,900,000.00	15,590,534.70	377,490,534.70

上述权益工具投资为公司所持有的宁波中华纸业有限公司 2.5%的股权，期末按公允价值计量，2025 年 12 月已签订股权转让协议，财务报表于持有待售资产列示。

2、持续和非持续第一层次公允价值计量项目市价的确定依据

适用 不适用

3、持续和非持续第二层次公允价值计量项目，采用的估值技术和重要参数的定性及定量信息

适用 不适用

项目	期末公允价值	估值技术
持有待售资产（其他非流动金融资产）	361,900,000.00	处置协议价

4、持续和非持续第三层次公允价值计量项目，采用的估值技术和重要参数的定性及定量信息

√适用 □不适用

项目	期末公允价值	估值技术
应收款项融资	15,590,534.70	应收款项融资因其剩余期限较短，账面价值与公允价值接近，采用账面价值作为公允价值

5、持续的第三层次公允价值计量项目，期初与期末账面价值间的调节信息及不可观察参数敏感性分析

□适用 √不适用

6、持续的公允价值计量项目，本期内发生各层级之间转换的，转换的原因及确定转换时点的政策

□适用 √不适用

7、本期内发生的估值技术变更及变更原因

□适用 √不适用

8、不以公允价值计量的金融资产和金融负债的公允价值情况

□适用 √不适用

9、其他

□适用 √不适用

十四、关联方及关联交易

1、本企业的母公司情况

√适用 □不适用

单位：万元 币种：人民币

母公司名称	注册地	业务性质	注册资本	母公司对本企业的持股比例(%)	母公司对本企业的表决权比例(%)
宁波富邦控股集团有限公司	浙江宁波	投资公司	27,000 万元	37.25	37.25

本企业的母公司情况的说明

本公司的母公司为宁波富邦控股集团有限公司。

本企业最终控制方是宋汉平等经营管理团队。

2、本企业的子公司情况

本企业子公司的情况详见附注

√适用 □不适用

本公司子公司的情况详见本附注十、1、在其他主体中的权益。

3、本企业合营和联营企业情况

本企业重要的合营或联营企业详见附注

适用 不适用

本期与本公司发生关联方交易，或前期与本公司发生关联方交易形成余额的其他合营或联营企业情况如下

适用 不适用

其他说明：

适用 不适用

4、其他关联方情况

适用 不适用

其他关联方名称	其他关联方与本企业关系
宁波富邦铝材有限公司	母公司之子公司
宁波市五金索具有限公司	母公司之子公司
宁波云海宾馆有限公司	母公司之子公司
宁波双圆有限公司	母公司之子公司
宁波富邦男子篮球俱乐部有限公司	母公司之子公司
宁波市安邦达货运有限公司	母公司之孙公司（2025年已不纳入关联范围）
宁波富邦物业服务服务有限公司（曾用名：宁波富邦城市运营服务有限公司）	母公司之孙公司
宁波富邦精业铝型材有限公司	母公司之孙公司
宁波新乐控股集团有限公司	受母公司控制的公司
宁波定时器有限公司	受母公司控制的公司
宁波饭店有限公司	受母公司控制的公司
宁波富邦大酒店有限责任公司	受母公司控制的公司

5、关联交易情况

(1). 购销商品、提供和接受劳务的关联交易

采购商品/接受劳务情况表

适用 不适用

单位：元 币种：人民币

关联方	关联交易内容	本期发生额	获批的交易额度（如适用）	是否超过交易额度（如适用）	上期发生额
宁波富邦铝材有限公司	水电费	829,432.47	3,500,000.00	否	1,186,291.79
宁波富邦物业服务服务有限公司	水电费、餐饮费、物业费	311,182.29			
宁波市安邦达货运有限公司	运输费				543,654.36
宁波饭店有限公司	餐饮费	3,167.00			
宁波富邦大酒店有限责任公司	餐饮费	1,656.00			
宁波云海宾馆有限公司	餐饮费	10,902.00			

宁波富邦男子篮球俱乐部有限公司	商品	2,404.96		
-----------------	----	----------	--	--

出售商品/提供劳务情况表

适用 不适用

单位：元 币种：人民币

关联方	关联交易内容	本期发生额	上期发生额
宁波富邦铝材有限公司	商品		16,418.23
宁波市五金索具有限公司	商品	2,787.61	16,774.33
宁波定时器有限公司	商品	521,004.47	1,699,420.33
宁波富邦精业铝型材有限公司	商品	6,007,248.54	

购销商品、提供和接受劳务的关联交易说明

适用 不适用

(2). 关联受托管理/承包及委托管理/出包情况

本公司受托管理/承包情况表：

适用 不适用

关联托管/承包情况说明

适用 不适用

本公司委托管理/出包情况表

适用 不适用

关联管理/出包情况说明

适用 不适用

(3). 关联租赁情况

本公司作为出租方：

适用 不适用

本公司作为承租方：
适用 不适用

单位：元 币种：人民币

出租方名称	租赁资产种类	本期发生额					上期发生额				
		简化处理的短期租赁和低价值资产租赁的租金费用（如适用）	未纳入租赁负债计量的可变租赁付款额（如适用）	支付的租金	承担的租赁负债利息支出	增加的使用权资产	简化处理的短期租赁和低价值资产租赁的租金费用（如适用）	未纳入租赁负债计量的可变租赁付款额（如适用）	支付的租金	承担的租赁负债利息支出	增加的使用权资产
宁波富邦城市运营服务有限公司	房屋			936,180.13	75,601.02				936,180.13	111,080.31	
宁波富邦铝材有限公司	房屋	35,229.36		585,321.10	16,476.95		35,229.36		638,532.12	47,238.02	
宁波新乐控股集团有限公司	房屋			2,326,800.00	266,696.06				2,241,412.84	346,905.60	
宁波双圆有限公司	房屋	50,000.00							45,871.56	1,495.70	

关联租赁情况说明
适用 不适用

(4). 关联担保情况

本公司作为担保方

适用 不适用

本公司作为被担保方

适用 不适用

关联担保情况说明

适用 不适用

(5). 关联方资金拆借

适用 不适用

(6). 关联方资产转让、债务重组情况

适用 不适用

(7). 关键管理人员报酬

适用 不适用

单位：万元 币种：人民币

项目	本期发生额	上期发生额
关键管理人员报酬	201.03	298.14

(8). 其他关联交易

适用 不适用

6、 应收、应付关联方等未结算项目情况

(1). 应收项目

适用 不适用

单位：元 币种：人民币

项目名称	关联方	期末余额		期初余额	
		账面余额	坏账准备	账面余额	坏账准备
应收账款	宁波定时器有限公司	949,026.02	47,451.30	646,964.00	32,348.20
应收账款	宁波富邦精业铝型材有限公司	6,282,258.85	314,112.94		

(2). 应付项目

适用 不适用

单位：元 币种：人民币

项目名称	关联方	期末账面余额	期初账面余额
其他应付款	宁波富邦物业服务有限公司	24,971.10	
其他应付款	宁波富邦精业铝型材有限公司	46,206.17	

(3). 其他项目

适用 不适用

7、 关联方承诺

适用 不适用

8、 其他

适用 不适用

十五、 股份支付

1、 各项权益工具

(1). 明细情况

适用 不适用

(2). 期末发行在外的股票期权或其他权益工具

适用 不适用

2、 以权益结算的股份支付情况

适用 不适用

3、 以现金结算的股份支付情况

适用 不适用

4、 本期股份支付费用

适用 不适用

5、 股份支付的修改、终止情况

适用 不适用

6、 其他

适用 不适用

十六、 承诺及或有事项

1、 重要承诺事项

适用 不适用

资产负债表日存在的对外重要承诺、性质、金额

2025年7月，本集团控股子公司宁波电工合金材料有限公司的子公司宁波日中材料科技有限公司与宁波银行股份有限公司四明支行签署了《最高额保证合同》，为宁波电工合金材料有限公司提供不超过人民币9,400.00万元的连带责任保证担保。

2、或有事项

(1). 资产负债表日存在的重要或有事项

适用 不适用

2025年9月，本公司收到北京市朝阳区人民法院送达的《起诉状》等相关法律文件，北京市朝阳区人民法院已受理润木数科科技有限公司诉本公司“股东损害公司债权人利益责任纠纷”一案。目前本案件已立案，尚未开庭审理。

(2). 公司没有需要披露的重要或有事项，也应予以说明：

适用 不适用

3、其他

适用 不适用

十七、资产负债表日后事项

1、重要的非调整事项

适用 不适用

2、利润分配情况

适用 不适用

3、销售退回

适用 不适用

4、其他资产负债表日后事项说明

适用 不适用

(一) 出售参股子公司股权进展

2026年1月，本公司已收到金光纸业（中国）投资有限公司按照《股权转让协议》约定支付的第二期股权转让款人民币13,600万元。至此，本公司累计已收到股权转让款人民币18,600万元。2026年1月19日，本集团已将所持的2.5%宁波中华纸业有限公司股权转让给金光纸业（中国）投资有限公司，并办妥工商变更。

(二) 利润分配情况

公司第十届董事会第二十三次会议审议通过，公司2025年度利润分配预案为：拟以公司现有总股本133,747,200股为基数，向全体股东按每10股派发现金红利0.50元（含税），拟派发现金红利合计6,687,360.00元（含税），不送红股，也不进行资本公积转增股本。如公司在实施权益分派的股权登记日前公司总股本发生变动，公司拟维持分配比例不变，相应调整分配总额。此预案尚需提交公司股东会审议。

(三) 财务资助计划

公司第十届董事会第二十三次会议审议通过，为满足公司控股子公司电工合金资金周转及日常经营需要，在不影响公司资金周转的前提下，公司拟使用自有资金对电工合金提供总额不超过人民币25,000万元的财务资助，此额度包含之前已经董事会及股东会授权的18,500万元，年利率为全国银行间同业拆借中心最近一次公布的一年期贷款市场报价利率（LPR）减40个基点或资助方同期向银行融资对应的市场利率和相关成本费用，资助期限为公司2025年度股东会审议通过之日起至2026年度股东会召开之日止，上述借款额度可以循环使用，电工合金可以基于实际业务需求分批提取借款。此预案尚需提交公司股东会审议。

十八、 其他重要事项

1、 前期会计差错更正

详见“重要事项”的“公司对会计政策、会计估计变更或重大会计差错更正原因和影响的分析说明”

2、 重要债务重组

适用 不适用

3、 资产置换

(1). 非货币性资产交换

适用 不适用

(2). 其他资产置换

适用 不适用

4、 年金计划

适用 不适用

5、 终止经营

适用 不适用

6、 分部信息

(1). 报告分部的确定依据与会计政策

适用 不适用

(2). 报告分部的财务信息

适用 不适用

(3). 公司无报告分部的，或者不能披露各报告分部的资产总额和负债总额的，应说明原因

适用 不适用

(4). 其他说明

适用 不适用

7、 其他对投资者决策有影响的重要交易和事项

适用 不适用

8、 其他

适用 不适用

十九、 母公司财务报表主要项目注释

1、 应收账款

(1). 按账龄披露

√适用 □不适用

单位：元 币种：人民币

账龄	期末账面余额	期初账面余额
1年以内（含1年）	7,230,650.21	30,729,993.06
1年以内	7,230,650.21	30,729,993.06
1至2年		1,515,040.31
2至3年		1,673,069.67
3年以上		4,235,439.14
合计	7,230,650.21	38,153,542.18

(2). 按坏账计提方法分类披露

√适用 □不适用

单位：元 币种：人民币

类别	期末余额					期初余额				
	账面余额		坏账准备		账面价值	账面余额		坏账准备		账面价值
	金额	比例(%)	金额	计提比例(%)		金额	比例(%)	金额	计提比例(%)	
按单项计提坏账准备						122,755.43	0.32	122,755.43	100.00	
其中：										
按组合计提坏账准备	7,230,650.21	100.00	361,532.51	5.00	6,869,117.70	38,030,786.75	99.68	7,459,312.43	19.61	30,571,474.32
其中：										
应收账款组合 2	7,230,650.21	100.00	361,532.51	5.00	6,869,117.70	38,030,786.75	99.68	7,459,312.43	19.61	30,571,474.32
合计	7,230,650.21	/	361,532.51	/	6,869,117.70	38,153,542.18	/	7,582,067.86	/	30,571,474.32

按单项计提坏账准备:

适用 不适用

按组合计提坏账准备:

适用 不适用

组合计提项目: 应收账款组合 2

单位: 元 币种: 人民币

名称	期末余额		
	账面余额	坏账准备	计提比例 (%)
1年以内	7,230,650.21	361,532.51	5.00
合计	7,230,650.21	361,532.51	5.00

按组合计提坏账准备的说明:

适用 不适用

按预期信用损失一般模型计提坏账准备

适用 不适用

对本期发生损失准备变动的应收账款账面余额显著变动的情况说明:

适用 不适用

(3). 坏账准备的情况

适用 不适用

单位: 元 币种: 人民币

类别	期初余额	本期变动金额				期末余额
		计提	收回或转回	转销或核销	其他变动	
应收账款 坏账准备	7,582,067.86	924,241.24			-8,144,776.59	361,532.51
合计	7,582,067.86	924,241.24			-8,144,776.59	361,532.51

其中本期坏账准备收回或转回金额重要的:

适用 不适用

(4). 本期实际核销的应收账款情况

适用 不适用

其中重要的应收账款核销情况

适用 不适用

应收账款核销说明:

适用 不适用

(5). 按欠款方归集的期末余额前五名的应收账款和合同资产情况

适用 不适用

单位: 元 币种: 人民币

单位名称	应收账款期末余额	合同资产期末余额	应收账款和合同资产期末余额	占应收账款和合同资产期末余额合计数的	坏账准备期末余额
------	----------	----------	---------------	--------------------	----------

				比例 (%)	
宁波富邦精业铝型材有限公司	6,282,258.85		6,282,258.85	86.88	314,112.94
慈溪市亿迈金属材料有限公司	678,734.39		678,734.39	9.39	33,936.72
宁波新锐铝业有限公司	269,656.97		269,656.97	3.73	13,482.85
合计	7,230,650.21		7,230,650.21	100.00	361,532.51

其他说明：

适用 不适用

2、其他应收款

项目列示

适用 不适用

单位：元 币种：人民币

项目	期末余额	期初余额
应收利息		
应收股利		
其他应收款	35,036,372.22	7,962,826.32
合计	35,036,372.22	7,962,826.32

其他说明：

适用 不适用

应收利息

(1). 应收利息分类

适用 不适用

(2). 重要逾期利息

适用 不适用

(3). 按坏账计提方法分类披露

适用 不适用

按单项计提坏账准备：

适用 不适用

按单项计提坏账准备的说明：

适用 不适用

按组合计提坏账准备：

适用 不适用

(4). 按预期信用损失一般模型计提坏账准备

适用 不适用

对本期发生损失准备变动的应收利息账面余额显著变动的情况说明：

适用 不适用

(5). 坏账准备的情况

适用 不适用

其中本期坏账准备收回或转回金额重要的：

适用 不适用

(6). 本期实际核销的应收利息情况

适用 不适用

其中重要的应收利息核销情况

适用 不适用

核销说明：

适用 不适用

其他说明：

适用 不适用

应收股利

(7). 应收股利

适用 不适用

(8). 重要的账龄超过 1 年的应收股利

适用 不适用

(9). 按坏账计提方法分类披露

适用 不适用

按单项计提坏账准备：

适用 不适用

按单项计提坏账准备的说明：

适用 不适用

按组合计提坏账准备：

适用 不适用

(10). 按预期信用损失一般模型计提坏账准备

适用 不适用

对本期发生损失准备变动的应收股利账面余额显著变动的情况说明：

适用 不适用

(11). 坏账准备的情况

适用 不适用

其中本期坏账准备收回或转回金额重要的：

适用 不适用

(12). 本期实际核销的应收股利情况

适用 不适用

其中重要的应收股利核销情况

适用 不适用

核销说明：

适用 不适用

其他说明：

适用 不适用

其他应收款

(1). 按账龄披露

适用 不适用

单位：元 币种：人民币

账龄	期末账面余额	期初账面余额
1年以内（含1年）	35,029,972.22	255,742.38
1年以内	35,029,972.22	255,742.38
1至2年		270,100.00
2至3年		7,410,409.54
3至4年	2,000.00	10,000.00
4至5年	10,000.00	40,100.00
5年以上	600.00	
合计	35,042,572.22	7,986,351.92

(13). 按款项性质分类情况

适用 不适用

单位：元 币种：人民币

款项性质	期末账面余额	期初账面余额
关联方往来款及利息	35,029,972.22	7,932,740.00
第三方往来款		39,500.00
保证金、押金、备用金及其他	12,600.00	14,111.92
合计	35,042,572.22	7,986,351.92

(14). 坏账准备计提情况

适用 不适用

单位：元 币种：人民币

坏账准备	第一阶段	第二阶段	第三阶段	合计
	未来12个月预期信用损失	整个存续期预期信用损失(未发生信用减值)	整个存续期预期信用损失(已发生信用减值)	
2025年1月1日余额	23,525.60			23,525.60
2025年1月1日余额在本期				
--转入第二阶段				
--转入第三阶段				
--转回第二阶段				
--转回第一阶段				
本期计提	22,276.40			22,276.40
本期转回				
本期转销				
本期核销				
其他变动	-39,602.00			-39,602.00
2025年12月31日余额	6,200.00			6,200.00

对本期发生损失准备变动的其他应收款账面余额显著变动的情况说明：

适用 不适用

本期坏账准备计提金额以及评估金融工具的信用风险是否显著增加的采用依据：

适用 不适用

(15). 坏账准备的情况

适用 不适用

单位：元 币种：人民币

类别	期初余额	本期变动金额				期末余额
		计提	收回或转回	转销或核销	其他变动	
其他应收款 坏账准备	23,525.60	22,276.40			-39,602.00	6,200.00
合计	23,525.60	22,276.40			-39,602.00	6,200.00

其中本期坏账准备转回或收回金额重要的：

适用 不适用

(16). 本期实际核销的其他应收款情况

适用 不适用

其中重要的其他应收款核销情况：

适用 不适用

其他应收款核销说明：

适用 不适用

(2). 按欠款方归集的期末余额前五名的其他应收款情况

√适用 □不适用

单位：元 币种：人民币

单位名称	期末余额	占其他应收款 期末余额合计 数的比例(%)	款项的性质	账龄	坏账准备 期末余额
宁波电工合金材料有限公司	35,029,972.22	99.96	关联方往来款及利息	1年以内	
职工教育基金	10,000.00	0.03	保证金、押金、备用金及其他	4-5年	5,000.00
中国石油化工股份有限公司浙江宁波石油分公司	2,000.00	0.01	保证金、押金、备用金及其他	3-4年	600.00
中国电信股份有限公司宁波分公司	600.00		保证金、押金、备用金及其他	5年以上	600.00
合计	35,042,572.22	100.00	/	/	6,200.00

(17). 因资金集中管理而列报于其他应收款

□适用 √不适用

其他说明：

□适用 √不适用

3、长期股权投资

√适用 □不适用

单位：元 币种：人民币

项目	期末余额			期初余额		
	账面余额	减值准备	账面价值	账面余额	减值准备	账面价值
对子公司投资	87,943,354.82		87,943,354.82	101,443,354.82		101,443,354.82
合计	87,943,354.82		87,943,354.82	101,443,354.82		101,443,354.82

(1). 对子公司投资

√适用 □不适用

单位：元 币种：人民币

被投资单位	期初余额（账面价值）	减值准备 期初余额	本期增减变动				期末余额（账面价值）	减值准备 期末余额
			追加投资	减少投资	计提减值准备	其他		
宁波电工合金材料有限公司	87,943,354.82						87,943,354.82	
宁波富邦精业贸易有限公司	9,000,000.00		1,265,000.00	10,265,000.00				
宁波富邦精业	4,500,000.00		20,600,000.00	25,100,000.00				

铝型材有限公司								
合计	101,443,354.82		21,865,000.00	35,365,000.00			87,943,354.82	

(2). 对联营、合营企业投资

适用 不适用

(3). 长期股权投资的减值测试情况

适用 不适用

4、营业收入和营业成本

(1). 营业收入和营业成本情况

适用 不适用

单位：元 币种：人民币

项目	本期发生额		上期发生额	
	收入	成本	收入	成本
主营业务	188,477,071.49	187,420,652.06	118,477,447.45	118,112,058.44
其他业务	215,068.14		235,301.88	
合计	188,692,139.63	187,420,652.06	118,712,749.33	118,112,058.44

(2). 营业收入、营业成本的分解信息

适用 不适用

单位：元 币种：人民币

合同分类	合计	
	营业收入	营业成本
商品类型		
铝材等材料销售	188,477,071.49	187,420,652.06
借款利息收入	215,068.14	
合计	188,692,139.63	187,420,652.06

其他说明：

适用 不适用

(3). 履约义务的说明

适用 不适用

(4). 分摊至剩余履约义务的说明

适用 不适用

(5). 重大合同变更或重大交易价格调整

适用 不适用

5、投资收益

适用 不适用

单位：元 币种：人民币

项目	本期发生额	上期发生额
成本法核算的长期股权投资收益	31,790,000.00	
权益法核算的长期股权投资收益		
处置长期股权投资产生的投资损失	-2,089,664.84	-496,887.01
处置交易性金融资产取得的投资收益	289,788.70	619,654.16
合计	29,990,123.86	122,767.15

6、其他

适用 不适用

二十、补充资料

1、当期非经常性损益明细表

适用 不适用

单位：元 币种：人民币

项目	金额	说明
非流动性资产处置损益，包括已计提资产减值准备的冲销部分	-588,606.30	
计入当期损益的政府补助，但与公司正常经营业务密切相关、符合国家政策规定、按照确定的标准享有、对公司损益产生持续影响的政府补助除外	5,146,176.61	
除同公司正常经营业务相关的有效套期保值业务外，非金融企业持有金融资产和金融负债产生的公允价值变动损益以及处置金融资产和金融负债产生的损益	54,944,678.95	
计入当期损益的对非金融企业收取的资金占用费		
委托他人投资或管理资产的损益		
对外委托贷款取得的损益		
因不可抗力因素，如遭受自然灾害而产生的各项资产损失		
单独进行减值测试的应收款项减值准备转回		
企业取得子公司、联营企业及合营企业的投资成本小于取得投资时应享有被投资单位可辨认净资产公允价值产生的收益		
同一控制下企业合并产生的子公司期初至合并日的当期净损益		
非货币性资产交换损益		
债务重组损益		
企业因相关经营活动不再持续而发生的一次性费用，如安置职工的支出等		
因税收、会计等法律、法规的调整对当期损益产生的一次性影响		
因取消、修改股权激励计划一次性确认的股份支付费用		
对于现金结算的股份支付，在可行权日之后，应付职工薪酬的公允价值变动产生的损益		

采用公允价值模式进行后续计量的投资性房地产公允价值变动产生的损益		
交易价格显失公允的交易产生的收益		
与公司正常经营业务无关的或有事项产生的损益		
受托经营取得的托管费收入		
除上述各项之外的其他营业外收入和支出	-251,797.93	
其他符合非经常性损益定义的损益项目		
减：所得税影响额	6,278,638.82	
少数股东权益影响额（税后）	2,087,311.88	
合计	50,884,500.63	

对公司将《公开发行证券的公司信息披露解释性公告第1号——非经常性损益》未列举的项目认定为非经常性损益项目且金额重大的，以及将《公开发行证券的公司信息披露解释性公告第1号——非经常性损益》中列举的非经常性损益项目界定为经常性损益的项目，应说明原因。

适用 不适用

其他说明：

适用 不适用

2、净资产收益率及每股收益

适用 不适用

报告期利润	加权平均净资产收益率（%）	每股收益	
		基本每股收益	稀释每股收益
归属于公司普通股股东的净利润	14.51	0.44	0.44
扣除非经常性损益后归属于公司普通股股东的净利润	1.91	0.06	0.06

3、境内外会计准则下会计数据差异

适用 不适用

4、其他

适用 不适用

董事长：宋凌杰

董事会批准报送日期：2026年4月13日

修订信息

适用 不适用