

公司代码：603168 公司简称：莎普爱思

浙江莎普爱思药业股份有限公司

603168



2025 年年度报告

二零二六年四月十五日

重要提示

一、本公司董事会及董事、高级管理人员保证年度报告内容的真实性、准确性、完整性，不存在虚假记载、误导性陈述或重大遗漏，并承担个别和连带的法律责任。

二、公司全体董事出席董事会会议。

三、天健会计师事务所（特殊普通合伙）为本公司出具了标准无保留意见的审计报告。

四、公司负责人林弘立、主管会计工作负责人林秀松及会计机构负责人（会计主管人员）林秀松声明：保证年度报告中财务报告的真实、准确、完整。

五、董事会决议通过的本报告期利润分配预案或公积金转增股本预案

公司第六届董事会第十三次会议审议通过了《关于 2025 年年度利润分配方案的议案》，经天健会计师事务所（特殊普通合伙）审计，公司 2025 年度实现归属于上市公司股东的净利润（合并）-238,721,526.79 元，2025 年度可供股东分配的净利润（合并）-238,725,966.94 元；未分配利润（母公司）：115,507,698.36 元；未分配利润（合并）：-26,719,847.96 元。

公司2025年年度利润分配方案如下：

公司2025年度拟不派发现金红利，不送红股，亦不进行资本公积转增股本。

本方案尚需提交公司2025年年度股东会审议。

截至报告期末，母公司存在未弥补亏损的相关情况及其对公司分红等事项的影响

适用 不适用

六、前瞻性陈述的风险声明

适用 不适用

本报告中涉及的未来计划、发展战略等前瞻性描述不构成公司对投资者的承诺，敬请投资者注意投资风险。

七、是否存在被控股股东及其他关联方非经营性占用资金情况

否

八、是否存在违反规定决策程序对外提供担保的情况

否

九、是否存在半数以上董事无法保证公司所披露年度报告的真实性、准确性和完整性

否

十、重大风险提示

公司已在本报告中详细描述存在的风险，请参阅“第三节管理层讨论与分析中六、公司关于

公司未来发展的讨论与分析中（四）可能面对的风险”相关内容。报告期内，《中国证券报》、《上海证券报》、《证券时报》、《证券日报》和上海证券交易所网站（www.sse.com.cn）为本公司指定的信息披露媒体，本公司所有信息均以在上述选定媒体刊登的信息为准，敬请投资者注意投资风险。

十一、 其他

适用 不适用

目录

第一节	释义.....	5
第二节	公司简介和主要财务指标.....	7
第三节	管理层讨论与分析.....	14
第四节	公司治理、环境和社会.....	48
第五节	重要事项.....	62
第六节	股份变动及股东情况.....	77
第七节	债券相关情况.....	84
第八节	财务报告.....	85

备查文件目录	(一) 载有公司董事长签名的年度报告文本。
	(二) 载有法定代表人、主管会计工作负责人、会计机构负责人签名并盖章的会计报告。
	(三) 报告期内在中国证监会指定报纸上公开披露过的所有公司文件的正本及公告的原稿。

第一节 释义

一、 释义

在本报告书中，除非文义另有所指，下列词语具有如下含义：

常用词语释义		
公司、本公司、莎普爱思	指	浙江莎普爱思药业股份有限公司
泰州医院、妇儿医院公司	指	泰州市妇女儿童医院有限公司，系本公司全资子公司
泰州妇产医院、妇产医院公司	指	泰州妇产医院有限公司，系泰州医院全资子公司
莎普爱思销售公司、销售公司	指	浙江莎普爱思医药销售有限公司，系本公司全资子公司
莎普爱思大药房	指	原浙江莎普爱思大药房有限公司，2017年9月更名为浙江莎普爱思大药房连锁有限公司，原系莎普爱思销售公司全资子公司
莎普爱思贸易公司、贸易公司	指	平湖市莎普爱思贸易有限公司，系莎普爱思大药房全资子公司
养和实业、养和实业公司	指	原上海养和投资管理有限公司，2021年1月更名为上海养和实业有限公司，为公司控股股东
谊和医疗	指	上海谊和医疗管理有限公司，为公司控股股东一致行动人
同辉医疗	指	上海同辉医疗管理有限公司，为公司控股股东一致行动人
青岛视康、青岛视康眼科医院	指	青岛视康眼科医院有限公司
九颂堂远、南京九颂堂公司	指	南通九颂堂远投资中心（有限合伙）
莎普健康管理公司、莎普健康、莎普健康公司	指	浙江莎普健康管理有限公司
利民大药房、莎普爱思利民大药房	指	平湖莎普爱思利民大药房有限公司
青岛鑫宸公司	指	青岛鑫宸医疗咨询服务有限公司
中国证监会	指	中国证券监督管理委员会
www.sse.com.cn	指	上海证券交易所官网
国家药监局	指	国家药品监督管理局
《公司法》	指	《中华人民共和国公司法》
《公司章程》	指	《浙江莎普爱思药业股份有限公司章程》
GMP	指	英文 GoodManufacturingPractice 的缩写，指国家药监局颁布的最新版《药品生产质量管理规范》
OTC（非处方药）	指	英文 OverTheCounter 的缩写，在医药行业中特指非处方药，是消费者可不经医生处方，直接从药房或药店购买的药品
商品名	指	药品生产厂商自己确定，经国家药监局核准的产品名称，以区别于其他厂家生产的药品
仿制药	指	具有与原研药品相同的活性成份、剂型、规格、适应症、给药途径和用法用量的原料药及其制剂
医保目录	指	《基本医疗保险、工伤保险和生育保险药品目录》
莎普爱思滴眼液	指	本公司生产的苄达赖氨酸滴眼液（商品名：莎普爱思）
大输液	指	大容量注射剂
头孢克肟	指	指头孢克肟分散片和头孢克肟颗粒
元、万元、亿元	指	人民币元、万元、亿元
报告期、本期	指	2025年1月1日至2025年12月31日

上期、上年同期	指	2024年1月1日至2024年12月31日
---------	---	-----------------------

注：除特别说明外，所有数值保留两位小数，均为四舍五入。若本报告中部分合计数与各加数直接相加之和在尾数上有差异，这些差异是由四舍五入造成的。

第二节 公司简介和主要财务指标

一、公司信息

公司的中文名称	浙江莎普爱思药业股份有限公司
公司的中文简称	莎普爱思
公司的外文名称	ZhejiangShapuaisiPharmaceuticalCo.Ltd.
公司的外文名称缩写	SPAS
公司的法定代表人	林弘立

二、联系人和联系方式

	董事会秘书	证券事务代表
姓名	黄明雄	王雨
联系地址	浙江省平湖市经济开发区新明路1588号	浙江省平湖市经济开发区新明路1588号
电话	0573-85021168	0573-85021168
传真	0573-85076188	0573-85076188
电子信箱	spasdm@zjspas.com	spasdm@zjspas.com

三、基本情况简介

公司注册地址	浙江省平湖市经济开发区新明路1588号
公司注册地址的历史变更情况	2016年4月，公司注册地址由浙江省平湖市城北路角棉巾桥变更为浙江省平湖市经济开发区新明路1588号
公司办公地址	浙江省平湖市经济开发区新明路1588号
公司办公地址的邮政编码	314200
公司网址	www.zjspas.com
电子信箱	zjspas@zjspas.com

四、信息披露及备置地点

公司披露年度报告的媒体名称及网址	《中国证券报》(www.cs.com.cn)、《上海证券报》(www.cnstock.com)、《证券时报》(www.stcn.com)、《证券日报》(www.zqrb.cn)
公司披露年度报告的证券交易所网址	www.sse.com.cn
公司年度报告备置地点	公司董事会办公室

五、公司股票简况

公司股票简况				
股票种类	股票上市交易所	股票简称	股票代码	变更前股票简称
A股	上海证券交易所	莎普爱思	603168	无

六、其他相关资料

公司聘请的会计师事务所（境内）	名称	天健会计师事务所（特殊普通合伙）
	办公地址	杭州市钱江路1366号华润大厦B座
	签字会计师姓名	张颖、章璐卿
公司聘请的会计师事务所（境外）	名称	/
	办公地址	/

	签字会计师姓名	/
报告期内履行持续督导职责的保荐机构	名称	申万宏源证券承销保荐有限责任公司
	办公地址	新疆乌鲁木齐市高新区（新市区）北京南路358号大成国际大厦20楼2004室
	签字的保荐代表人姓名	赵志丹康杰
	持续督导的期间	至2025年12月31日
报告期内履行持续督导职责的财务顾问	名称	/
	办公地址	/
	签字的财务顾问主办人姓名	/
	持续督导的期间	/

七、近三年主要会计数据和财务指标

（一）主要会计数据

单位：元币种：人民币

主要会计数据	2025年	2024年	本期比上年同期增减(%)	2023年
营业收入	462,783,248.44	483,959,779.04	-4.38	644,970,190.78
扣除与主营业务无关的业务收入和不具备商业实质的收入后的营业收入	460,171,089.89	479,591,879.04	-4.05	635,414,772.17
利润总额	-239,932,471.29	-115,573,720.11	不适用	33,078,344.54
归属于上市公司股东的净利润	-238,721,526.79	-123,442,602.43	不适用	25,407,600.05
归属于上市公司股东的扣除非经常性损益的净利润	-281,392,887.65	-106,752,988.72	不适用	-4,012,487.12
经营活动产生的现金流量净额	44,929,077.67	25,672,219.17	75.01	41,493,448.22
	2025年末	2024年末	本期末比上年同期末增减(%)	2023年末
归属于上市公司股东的净资产	1,351,180,204.20	1,589,629,316.96	-15.00	1,719,676,896.42
总资产	1,872,251,085.55	2,106,253,035.91	-11.11	2,170,297,153.91

（二）主要财务指标

主要财务指标	2025年	2024年	本期比上年同期增减(%)	2023年
基本每股收益（元/股）	-0.64	-0.33	不适用	0.07
稀释每股收益（元/股）	-0.64	-0.33	不适用	0.07
扣除非经常性损益后的基本每股收益（元/股）	-0.76	-0.29	不适用	-0.01

加权平均净资产收益率（%）	-16.24	-7.46	减少8.78个百分点	1.48
扣除非经常性损益后的加权平均净资产收益率（%）	-19.14	-6.45	减少12.69个百分点	-0.23

报告期末公司前三年主要会计数据和财务指标的说明

适用 不适用

1. 本报告期，公司实现营业收入 46,278.32 万元，同比下降 4.38%。主要系受市场环境变化影响，诊疗服务收入下滑所致。

2. 本报告期，归属于上市公司股东的净利润为-23,872.15 万元，归属于上市公司股东的扣除非经常性损益的净利润为-28,139.29 万元，基本每股收益、稀释每股收益为-0.64。本期业绩亏损主要原因包括：（1）诊疗服务板块收入及毛利下滑；（2）因市场环境变化，诊疗服务板块业务增长未达预期，本报告期泰州医院、青岛视康医院计提大额商誉减值。

八、 境内外会计准则下会计数据差异

(一) 同时按照国际会计准则与按中国会计准则披露的财务报告中净利润和归属于上市公司股东的净资产差异情况

适用 不适用

(二) 同时按照境外会计准则与按中国会计准则披露的财务报告中净利润和归属于上市公司股东的净资产差异情况

适用 不适用

(三) 境内外会计准则差异的说明：

适用 不适用

九、 2025 年分季度主要财务数据

单位：元币种：人民币

	第一季度 (1-3 月份)	第二季度 (4-6 月份)	第三季度 (7-9 月份)	第四季度 (10-12 月份)
营业收入	101,731,108.99	134,359,731.97	114,539,032.74	112,153,374.74
归属于上市公司股东的净利润	8,852,007.80	13,010,847.69	5,769,392.43	-266,353,774.71
归属于上市公司股东的扣除非经常性损益后的净利润	-1,144,397.72	22,828,681.63	-17,364,632.37	-285,712,539.19
经营活动产生的现金流量净额	-3,777,382.46	55,228,148.46	8,569,660.83	-15,091,349.16

季度数据与已披露定期报告数据差异说明

适用 不适用

十、 非经常性损益项目和金额

适用 不适用

单位：元币种：人民币

非经常性损益项目	2025 年金额	附注 (如适用)	2024 年金额	2023 年金额
非流动性资产处置损益,包括已计提资产减值准备的冲销部分	450,082.47		20,361,483.67	10,471,516.34
计入当期损益的政府补助,但与公司正常经营业务密切相关、符合国家政策规定、按照确定的标准享有、对公司损益产生持续影响的政府补助除外	5,921,607.38		1,627,934.41	872,734.95
除同公司正常经营业务相关的有效套期保值业务外,非金融企业持有金融资产和金融负债产生的公允价值变动损益以及处置金融资产和金融负债产生的损益	36,525,164.63		-36,632,538.25	1,190,228.48
计入当期损益的对非金融企业收取的资金占用费				
委托他人投资或管理资产的损益			860,903.58	1,560,426.69
对外委托贷款取得的损益				
因不可抗力因素,如遭受自然灾害而产生的各项资产损失				
单独进行减值测试的应收款项减值准备转回				4,018,000.00
企业取得子公司、联营企业及合营企业的投资成本小于取得投资时应享有被投资单位可辨认净资产公允价值产生的收益				
同一控制下企业合并产生的子公司期初至合并日的当期净损益				
非货币性资产交换损益				
债务重组损益				
企业因相关经营活动不再持续而发生的一次性费用,如安置职工的支出等				
因税收、会计等法律、法规的调整对当期损益产生的一次性影响				
因取消、修改股权激励计划一次性确认的股份支付费用				
对于现金结算的股份支付,在可行权日之后,应付职工薪酬的公允价值变动产生的损益				
采用公允价值模式进行后续计量的投资性房地产公允价值变动产生的损益				
交易价格显失公允的交易产生的收益				

与公司正常经营业务无关的或有事项产生的损益				
受托经营取得的托管费收入				
除上述各项之外的其他营业外收入和支出	-550,888.28		-3,643,195.23	11,101,560.78
其他符合非经常性损益定义的损益项目				
减：所得税影响额	-325,394.66		-735,798.11	-205,619.93
少数股东权益影响额（税后）				
合计	42,671,360.86		-16,689,613.71	29,420,087.17

对公司将《公开发行证券的公司信息披露解释性公告第1号—非经常性损益》未列举的项目认定为非经常性损益项目且金额重大的，以及将《公开发行证券的公司信息披露解释性公告第1号—非经常性损益》中列举的非经常性损益项目界定为经常性损益的项目，应说明原因。

适用 不适用

十一、营业收入扣除情况表

单位：万元币种：人民币

项目	本年度	具体扣除情况	上年度	具体扣除情况
营业收入金额	46,278.32		48,395.98	
营业收入扣除项目合计金额	261.22		436.79	
营业收入扣除项目合计金额占营业收入的比重(%)	0.56	/	0.90	/
一、与主营业务无关的业务收入				
1. 正常经营之外的其他业务收入。如出租固定资产、无形资产、包装物，销售材料，用材料进行非货币性资产交换，经营受托管理业务等实现的收入，以及虽计入主营业务收入，但属于上市公司正常经营之外的收入。	261.22		436.79	
2. 不具备资质的类金融业务收入，如拆出资金利息收入；本会计年度以及上一会计年度新增的类金融业务所产生的收入，如担保、商业保理、小额贷款、融资租赁、典当等业务形成的收入，为销售主营产品而开展的融资租赁业务除外。				
3. 本会计年度以及上一会计年度新增贸易业务所产生的收入。				
4. 与上市公司现有正常经营业务无关的关联交易产生的收入。				
5. 同一控制下企业合并的子公司期初至合并日的收入。				
6. 未形成或难以形成稳定业务模式的业务所产生的收入。				
与主营业务无关的业务收入小计	261.22		436.79	
二、不具备商业实质的收入				

1. 未显著改变企业未来现金流量的风险、时间分布或金额的交易或事项产生的收入。				
2. 不具有真实业务的交易产生的收入。如以自我交易的方式实现的虚假收入,利用互联网技术手段或其他方法构造交易产生的虚假收入等。				
3. 交易价格显失公允的业务产生的收入。				
4. 本会计年度以显失公允的对价或非交易方式取得的企业合并的子公司或业务产生的收入。				
5. 审计意见中非标准审计意见涉及的收入。				
6. 其他不具有商业合理性的交易或事项产生的收入。				
不具备商业实质的收入小计				
三、与主营业务无关或不具备商业实质的其他收入				
营业收入扣除后金额	46,017.11		47,959.19	

十二、存在股权激励、员工持股计划的公司可选择披露扣除股份支付影响后的净利润

□适用 √不适用

十三、采用公允价值计量的项目

√适用 □不适用

单位：元 币种：人民币

项目名称	期初余额	期末余额	当期变动	对当期利润的影响金额
以公允价值计量且其变动计入当期损益的金融资产				
其中：银行理财产品	3,501,111.71	3,544,553.53	43,441.82	43,441.82
股权投资	123,291,597.99	127,677,003.74	4,385,405.75	12,706,740.35
业绩承诺补偿	468,017.54		-468,017.54	-17.54
合计	127,260,727.24	131,221,557.27	3,960,830.03	12,750,164.63

十四、其他

□适用 √不适用

第三节 管理层讨论与分析

一、报告期内公司从事的业务情况

（一）公司主要业务和产品

1、医药制造板块

主要涵盖眼科用药（白内障用药、干眼症用药、眼用抗炎/抗感染药类）、抗微生物药（头孢菌素类、喹诺酮类）等细分治疗领域，主要产品包括苄达赖氨酸滴眼液、头孢克肟、玻璃酸钠滴眼液、左氧氟沙星滴眼液产品等，初步搭建起“白内障、抗感染、干眼症”等不同适应症的眼科药物产品体系，其中苄达赖氨酸滴眼液在抗白内障药物市场中处于行业前列。

2、医疗服务板块

公司全资孙公司泰州妇产医院为二级甲等专科医院，集“医疗、保健、科研、教学”为一体。经泰州市卫生健康委员会核定床位 300 张，拥有员工 400 余人，设有包括妇科、产科、儿科、生殖医学科、宫颈专科、中医科、内、外科、产后康复科、新生儿重症监护室、月子中心、妇孺国医堂、医学验光配镜以及检验、病理、超声、放射等 20 余个医疗医技科室。

公司全资子公司青岛视康专注于眼科专科医疗服务，是青岛市西海岸新区医保定点医院，经过多年深耕，具有多年眼科医疗服务经验，具备较好的品牌积累和客户资源。医院配备了各种高精尖检查治疗设备，引进了具有中、高级技术职称的医务人员，尤其是国内有较高知名度的教授级眼科专家。医院在快速发展的同时始终不忘初心，主动承担社会责任，在为患者提供高品质医疗服务的同时，积极投身社会公益和帮助弱势群体。

（二）公司经营模式

1、医药制造板块

1) 采购模式

公司由供应链与运营中心（采购部）统一负责原辅料和包装材料的采购。质量管理部与采购部对主要物料供应商进行质量体系评估，建立供应商档案，形成合格供应商名录。生产部根据销售计划和生产计划制订物料采购计划初稿，物料部结合库存情况确定最终采购数量形成采购申请单，采购专员按照采购申请单上的数量、规格等要求，在合格供应商名录范围内进行物料的选购。公司与主要供应商常年保持稳定的业务合作关系，通过维持多家供应商采购的原则，确保公司原

材料的供应、质量、价格的稳定。

2) 生产模式

生产车间根据生产计划按 GMP 规范组织生产；生产管理部负责产品的生产管理，监督安全生产，并对计划执行情况进行检查；质量管理部负责对生产过程的各项关键质量控制点进行监督检查，并负责原辅料、包装材料、半成品、成品的质量检验及生产质量评价。

3) 销售模式

公司的产品主要通过经销商的销售渠道实现对零售终端和医院终端的覆盖，部分产品由公司直供医院终端；非招标产品依据市场实际情况自主定价，招标产品以政府确定的招标价格为主。

2、医疗服务板块

1) 采购模式

为保证药品供应的及时性安全性，医院按照医保目录规定药品进行采购，对不在医保目录内的药品及其他医疗器械、卫生材料，均对供应商做资质审查，审查合格后列在供应商目录中。医院采购部负责审核药品供应商资质，与符合要求的药品供应商签订《药品质量保证协议》，双方确认合作事宜。

2) 销售模式

医院的收入主要分为门诊收入和住院收入。医院通过加强内部管理，提高医疗服务质量，通过病人的口碑形成医院的品牌；同时，医院通过积极参与公益行动、以学校为主的团体性视力筛查以及健康讲座为介质，持续提升医院形象和知名度。并在此基础上，聘请专家名医、提供幽雅医疗环境和人性化的服务，用低成本，超标准服务的思路，去赢得市场的口碑。

报告期内公司新增重要非主营业务的说明

适用 不适用

二、报告期内公司所处行业情况

报告期内，公司坚持“药+医”双轮驱动的战略，主要从事药品研发、生产、销售及医疗服务。行业基本情况如下：

1、医药制造行业

医药制造行业与生命健康息息相关，作为保障国民健康、推动产业升级的关键支柱，持续受到国家政策和民生需求的高度关注。在人口老龄化加速、城镇化持续推进的背景下，随着我国居民健康意识提高、人均收入水平增长，医药制造行业整体处于持续发展阶段。

2025年3月19日，国家药监局综合司公开征求《药品试验数据保护实施办法（试行，征求意见稿）》《药品试验数据保护工作程序（征求意见稿）》意见，旨在促进药品创新和仿制药发展，完善药品试验数据保护制度。

2025年3月20日，国家药监局、国家卫生健康委颁布2025年版《中华人民共和国药典》自2025年10月1日起施行。

2025年4月3日，工业和信息化部等七部门联合印发《医药工业数智化转型实施方案（2025—2030年）》，明确未来五年发展目标，推动AI、大数据在新药研发、生产工艺优化、质量控制等环节应用，支持医药制造向“高端化、智能化、绿色化”迈进。

2025年6月30日，国家医保局、国家卫生健康委印发《支持创新药高质量发展的若干措施》的通知，为进一步完善全链条支持创新药发展举措，推动创新药高质量发展，更好满足人民群众多元化就医用药需求。

2025年9月9日，为落实《国务院办公厅关于全面深化药品医疗器械监管改革促进医药产业高质量发展的意见》（国办发〔2024〕53号）及《国家药监局关于印发优化创新药临床试验审评审批试点工作方案的通知》（国药监药注〔2024〕21号）相关要求，国家药监局药审中心发布了创新药临床试验申请申报资料要求等相关文件的通告（2025年第40号），自发布之日起施行。

2025年12月31日，国务院常务会议审议通过《中华人民共和国药品管理法实施条例（修订草案）》，自2026年5月15日起施行。该条例旨在从研发、生产、流通到使用环节实施全流程质量管控，严控药品安全风险；完善突破性治疗药物快速通道，鼓励企业开展原创性新药研发；通过制度优化降低合规成本，提升监管透明度与可预期性，增强企业投资信心。

2、医疗服务行业

医疗服务作为人民健康生活的基本需求，更是“健康中国”建设的直接体现。近年来，随着

中国人口老龄化进程的加快，养老服务需求急剧增长。2026年2月24日召开的国务院常务会议指出，我国银发经济潜力很大，要完善支持举措、强化政策落实，促进养老事业和养老产业发展，为应对人口老龄化提供有力支撑。要进一步释放银发消费需求，提升消费能力发挥消费补贴等政策牵引作用，打造一批银发消费新场景新业态。

2026年1月14日，民政部、国家发展改革委、工业和信息化部、财政部等8部门联合印发《关于培育养老服务经营主体促进银发经济发展的若干措施》，致力于通过系统性、针对性政策支持，持续优化发展环境，进一步培育养老服务经营主体，激发经营活力，推进养老服务供给侧结构性改革，促进银发经济高质量发展。

2025年1月16日，全国妇幼健康工作会议在北京召开，会议提到2025年妇幼健康工作聚焦服务能力提升、母婴安全保障、儿童健康服务优化、智慧化转型及中医药融合应用等核心领域，致力于构建全生命周期健康服务体系。通过层层加固妇幼健康防线，不动巩固妇幼健康保健成果。

2025年6月23日，国家卫健委、财政部、国家中医药局、国家疾控局发布《关于做好2025年基本公共卫生服务工作的通知》，要求强化0-6岁儿童健康服务，预防超重肥胖，加强免疫规划；做好地方病防治、农村妇女“两癌”检查等。

2025年12月3日，国务院发布《关于加快完善生育支持政策体系推动建设生育友好型社会的若干措施》的通知，旨在健全人口发展支持和服务体系，促进人口高质量发展。

三、经营情况讨论与分析

2025年度，公司牢牢锚定高质量发展主线，聚力深耕，砥砺前行，各项工作稳中有进。在“药+医”双轮驱动道路上，继续强化企业核心竞争力和可持续发展能力。2025年度，公司实现营业收入46,278.32万元，归属于上市公司股东的净利润为-23,872.15万元。

报告期内，公司重点推进了以下工作：

（一）强化质量管控，确保产品品质

2025年度，公司药品质量管理体系有效运行，系统地贯彻到物料采购检验，药品生产、控制及产品放行、贮存、发运的全过程中，确保所生产的药品符合预定用途和注册要求。产品质量稳定，无重大药品质量事故；无因违反《药品管理法》等规定被药监管部门行政处罚；无不合格产品被质量公告。按时完成产品质量年度报告，同时完成药品生产许可证续证工作，完成药品再注册申报5个。与研发部门、CDMO事业部、生产部门协同完成了多个新产品及受托产品的中试生产、验证及检验工作，积极参与各车间的相关技改工作，确保产品质量安全。2025年，公司与嘉兴大学医学院共建实践教学基地，获嘉兴市生物医药产业发展服务中心“服务嘉+”直通基地授牌。

（二）应对市场变革，优化营销战略

2025年度，公司积极应对行业政策调整与市场变革带来的影响，提出“坚守核心产品稳根基，开发潜力新品拓增长”的市场推广策略，在传统渠道领域，优化营销体系，加强营销团队建设，持续拓展市场营销网络的广度和深度，精选各级区域经销商及代理商，做好经销商和代理商的维护和管理。在新零售渠道拓展方面，公司持续布局O2O平台以及淘宝、京东、抖音、拼多多等重要新零售渠道，荣膺2025年度长兴金奖·中国药店甄选品牌、莎普爱思玻璃酸钠滴眼液获西湖奖·最受药店欢迎的明星单品，携手京东健康在全国爱眼日发布《2024中国眼科行业白皮书》，进一步提升品牌推广力度，莎普爱思品牌广告于国庆黄金档期间强势登陆全国七大核心高铁交通枢纽，“补水眼究站校园行”活动跨越三城十八所高校与万千学子双向奔赴，形成了对各个群体需求的精准聚焦与深度触达，赋能品牌焕发新活力。

（三）坚持规范运作，提高公司治理能力

公司严格按照最新颁布的《公司法》《上市公司治理准则》《上海证券交易所股票上市规则》等法律法规及规范性文件的要求，不断完善规范治理机制，持续加强治理能力建设。2025年，公司根据《公司法》《上海证券交易所股票上市规则》等最新的法律法规、规范性文件，积极推动与落实基本制度的全面梳理和修订工作，并深入结合公司实际经营情况，进行部分条款的细化，为实现公司各治理主体责任匹配、高效决策提供法律基础和制度保障，保障公司规范运作，实现健康可持续发展。

（四）积极推进新产品的研发落地，将研发转化为高质量发展动力

报告期内，公司围绕发展战略，围绕眼科药物体系“系列化、多品类、专业性”的目标，持续推进各项研发工作，推动研发成果落地。研发投入4,705.51万元，同比减少51.09%，占营业收

入的 10.17%。其中母公司为高新技术企业，在本报告期母公司的研发投入为 4,705.51 万元，占母公司产品销售收入的 14.61%，符合高新技术企业研发投入比例的要求。

报告期内，公司主要研发产品的研发进展如下：

分类	产品名称	研发进展
滴眼液、吸入用溶液	2 个规格溴芬酸钠滴眼液、盐酸奥洛他定滴眼液、他氟前列素滴眼液、聚乙烯醇滴眼液、硫酸特布他林雾化吸入用溶液、盐酸奥布卡因滴眼液	获得国家药监局的药品注册证书
滴眼液、胶囊	玻璃酸钠滴眼液（0.1%（5ml：5mg））、头孢地尼胶囊、左氧氟沙星滴眼液	获得国家药监局的药品补充申请批准通知书
滴眼液、溶液	盐酸毛果芸香碱滴眼液、去氧肾上腺素酮咯酸溶液	获得国家药监局的药物临床试验批准通知书
滴眼液	盐酸毛果芸香碱滴眼液技术转让项目	III 期临床试验完成全部受试者入组
滴眼液	阿奇霉素滴眼液、立他司特滴眼液	III 期临床试验完成首例受试者入组
片剂、滴眼液	盐酸达泊西汀片、复方托吡卡胺滴眼液、普拉洛芬滴眼液、玻璃酸钠滴眼液（0.3%（0.4ml：1.2mg））	申报资料提交国家药监局并获受理，正在 CDE 审评中。

报告期内，公司继续全力以赴推进苳达赖氨酸滴眼液（莎普爱思）一致性评价相关工作。按照国家药监局、浙江省药监局等有关要求，完成苳达赖氨酸滴眼液（莎普爱思）上市后临床研究，并上报国家药监局。

（五）秉承“安全第一、质量第一”理念，确保安全生产

在安全管理方面，公司深入贯彻“安全第一、预防为主、综合治理”的指导方针，全面对标医药化工企业的高标准，扎实推进各项安全管理工作。一是严格落实全员安全生产责任制，明确各级责任主体，确保安全管理无死角；二是持续推进安全生产标准化建设，提升现场管理的规范化、制度化水平；三是加大安全教育培训力度，通过定期组织安全知识培训、应急演练、微型消防站月度实战拉练以及危化品防盗抢专项演练等活动，全面提升员工的安全意识与应急处置能力；四是突出加强第三方作业的安全监管，严格准入与过程管控。

（六）控制成本，实现提质增效

公司以提质增效为核心目标，深入落实精细化管理，通过加强横向沟通与协同，全面优化成本结构。通过加强费用控制、优化资源配置，减少浪费和低效或无效支出，深入推进节能降耗工作，实施节能改造、强化现场管理，并建立常态化问题整改机制以降低能耗，多维度协同提升公司整体运营效益。

（七）积极承担社会责任，躬身践行公益事业

公司坚持企业经济效益发展与社会责任担当双轨并行，积极投身公益慈善事业，主动担当作为，回馈社会民生。2025 年，公司参与上海民俗文化活动，将干护眼知识科普巧妙融入烟火集市，让大众在趣味互动中提升护眼意识；携手京东健康在全国爱眼日发布《2024 中国眼科行业白皮书》，助力全社会形成爱眼护眼良好氛围；捐助助学 5 名四川省凉山彝族自治州雷波县金沙中学学子，参与金秋助学活动，为贫困学生进行爱心捐赠，为青少年点亮未来；组织专业的访视人员为产后 42 天的 1012 名产妇提供上门访视服务，悉心呵护婴幼儿这些“最柔软的群体”，2025 年全年给予在泰州妇产医院出生的 2-6 周岁宝宝共计送出 1459 份生日礼品祝福，通过走访、家庭宣传加大科学育儿知识和技能的宣传力度，让更多的家庭科学育儿，共同促力宝宝健康成长。

具体内容请详见公司同日在上海证券交易所网站(www.sse.com.cn)披露的《莎普爱思 2025 年度社会责任与可持续发展报告》全文。

四、报告期内核心竞争力分析

√适用 □不适用

（一）医药制造板块

1、客户资源和品牌优势

公司通过多年的发展，公司核心产品苜达赖氨酸滴眼液在白内障药物市场中处于行业前列，具有一定的品牌和认知度，公司与国内大型医药流通企业、医药零售企业有稳固的合作关系。“莎普爱思”既是公司名，又是公司产品苜达赖氨酸滴眼液的商品名，莎普爱思滴眼液品牌和认知度的提升，同时也提升了本公司知名度，对公司其他产品的推广产生带动作用。

2、营销网络优势

公司建立覆盖全国绝大多数省市自治区的营销网点，并建立了 OTC 产品营销团队。公司采取“渠道全程管理”模式，这种销售模式的特点是公司的营销管理平台直达市场零售终端，一方面公司可以加强对渠道与终端的管理与服务，建立起对区域营销网络持续有效的掌控能力；另一方面，该模式使得公司管理层对市场变化的反应更为敏锐，决策更为准确。

3、研发与技术储备优势

药品研发具有投入大、周期长、风险高的特点，因此技术储备与积累需要漫长的时间与巨额的投入。公司多年来高度重视新产品研发，坚持自主研发与产学研合作相结合的研发模式。公司与中国药科大学、沈阳药科大学、杭州百诚医药科技股份有限公司、浙江和泽医药科技股份有限公司、北京阳光诺和药物研究股份有限公司等单位建立了合作关系，搭建了较强的产学研合作平台；与上海交大平湖科技园合作成立上海交通大学莎普爱思生物医药研发中心，共同探索科技合作和产业对接创新模式。同时，公司已形成较强的新药研发项目评估能力与开发能力，积累了一定技术储备。

（二）医疗服务板块

1、融聚发挥专家优势

2025年4月，泰州妇产医院组织医疗团队前往同济大学附属东方医院学习并邀请国内妇产科学界权威专家刘铭教授来院授课讲学，同时以此为契机，加入上海市东方医院产科专科联盟。通过“专家常驻、远程互联、定期巡访”等方式，持续提升泰州妇产医院产科诊疗能力与服务水平。

2025年10月28日，同济大学附属上海市东方医院与泰州妇产医院正式举行产科专科联盟揭牌仪式。此次联盟合作既是落实国家医改、推动优质资源下沉的实践，也是契合母婴安全保障与健康中国战略要求。后续双方将从技术共进、人才共育、服务共享三个方面深化合作，助力区域妇幼健康事业高质量发展，让泰州周边孕产妇享受高质量医疗服务。

2、助推建立行业标准

泰州妇产医院《母婴保健与护理标准化》于2022年通过泰州市服务业标准化试点项目审核，2023年5月份列为江苏省服务业标准化试点项目，2025年5月该项目通过江苏省市场监督管理局现场评估验收。此次顺利验收是政府部门对母婴扎根标准化工作的实践，也是对医院为母婴服务业做出积极贡献的充分肯定。医院将认真实施妇幼健康护理标准化试点实施方案，争当标杆、做好示范。

3、深化亚专科建设，打造精准诊疗体系

2025年度，青岛视康眼科医院以“强专科、精亚科”为发展方向，持续深化白内障、小儿视光、眼底病、青光眼四大核心学科建设，通过技术迭代、设备升级与人才梯队优化，构建了覆盖“筛查-诊断-治疗-康复”全周期的精准诊疗体系，在区域眼科医疗服务中形成了鲜明的技术特色与品牌影响力。

五、报告期内主要经营情况

1. 本报告期，公司实现营业收入 46,278.32 万元，同比下降 4.38%。主要系受市场环境变化影响，诊疗服务收入下滑所致。

2. 本报告期，归属于上市公司股东的净利润为-23,872.15 万元，归属于上市公司股东的扣除非经常性损益的净利润为-28,139.29 万元，基本每股收益、稀释每股收益为-0.64。本期业绩亏损主要原因包括：（1）诊疗服务板块收入及毛利下滑；（2）因市场环境变化，诊疗服务板块业务增长未达预期，本报告期泰州医院、青岛视康医院计提大额商誉减值。

（一）主营业务分析

1、 利润表及现金流量表相关科目变动分析表

单位：元 币种：人民币

科目	本期数	上年同期数	变动比例（%）
营业收入	462,783,248.44	483,959,779.04	-4.38
营业成本	250,078,281.18	246,127,232.70	1.61
销售费用	91,598,087.13	96,897,251.92	-5.47
管理费用	102,125,118.12	132,345,485.96	-22.83
财务费用	8,980,695.42	6,615,006.78	35.76
研发费用	25,198,256.59	57,577,484.27	-56.24
经营活动产生的现金流量净额	44,929,077.67	25,672,219.17	75.01
投资活动产生的现金流量净额	-68,263,256.27	-335,659,025.33	不适用
筹资活动产生的现金流量净额	52,724,233.54	37,107,548.33	42.08

管理费用变动原因说明：主要系公司加强费用管控，有效压降运营成本所致。

财务费用变动原因说明：主要系本期向银行支付利息增加所致。

研发费用变动原因说明：主要系本期研发投入减少所致。

经营活动产生的现金流量净额变动原因说明：主要系业务回款效率提升及人效提高支付给职工以及为职工支付的现金减少所致。

投资活动产生的现金流量净额变动原因说明：主要系本期对外投资减少所致。

筹资活动产生的现金流量净额变动原因说明：主要系银行借款净增额增加，融资规模扩大所致。

本期公司业务类型、利润构成或利润来源发生重大变动的详细说明

适用 不适用

2、 收入和成本分析

适用 不适用

报告期内，公司实现主营业务收入 43,937.00 万元，同比下降 6.93%，主营业务成本为 23,713.18 万元，同比下降 1.30%。

（1） 主营业务分行业、分产品、分地区、分销售模式情况

单位：元币种：人民币

主营业务分行业情况						
分行业	营业收入	营业成本	毛利率（%）	营业收入比上年增减（%）	营业成本比上年增减（%）	毛利率比上年增减（%）
医药工业	312,773,516.65	144,993,956.58	53.64	-1.69	2.71	减少 1.99 个百分点
诊疗服务	126,596,482.25	92,137,800.20	27.22	-17.77	-7.02	减少 8.41 个百分点
合计	439,369,998.90	237,131,756.78	46.03	-6.93	-1.30	减少 3.08 个百分点
主营业务分产品情况						
分产品	营业收入	营业成本	毛利率（%）	营业收入比上年增减（%）	营业成本比上年增减（%）	毛利率比上年增减（%）

滴眼液	186,921,488.04	47,887,971.10	74.38	-0.37	-15.56	增加 4.61 个百分点
大输液	9,467,172.24	6,639,534.30	29.87	-38.60	-35.48	减少 3.39 个百分点
头孢克肟	79,713,364.12	52,844,009.42	33.71	6.20	13.12	减少 4.05 个百分点
诊疗服务	126,596,482.25	92,137,800.20	27.22	-17.77	-7.02	减少 8.41 个百分点
其他	36,671,492.25	37,622,441.76	-2.59	-8.45	37.07	减少 34.08 个百分点
合计	439,369,998.90	237,131,756.78	46.03	-6.93	-1.30	减少 3.08 个百分点
主营业务分地区情况						
分地区	营业收入	营业成本	毛利率 (%)	营业收入比上年增减 (%)	营业成本比上年增减 (%)	毛利率比上年增减 (%)
东北	69,234,453.17	25,770,887.08	62.78	-19.74	-23.63	增加 1.90 个百分点
华北	28,434,815.24	12,257,897.11	56.89	15.89	24.50	减少 2.98 个百分点
华东	226,025,835.77	153,258,858.73	32.19	-6.85	5.55	减少 7.97 个百分点
华南	31,950,567.54	11,412,321.36	64.28	-8.05	-15.02	增加 2.93 个百分点
华中	36,457,451.39	15,367,359.98	57.85	22.08	7.61	增加 5.67 个百分点
西北	18,645,339.48	8,125,605.02	56.42	-18.92	-21.20	增加 1.26 个百分点
西南	28,621,536.31	10,938,827.50	61.78	-7.81	-18.68	增加 5.11 个百分点
合计	439,369,998.90	237,131,756.78	46.03	-6.93	-1.30	减少 3.08 个百分点
主营业务分销售模式情况						
销售模式	营业收入	营业成本	毛利率 (%)	营业收入比上年增减 (%)	营业成本比上年增减 (%)	毛利率比上年增减 (%)
商品销售	312,773,516.65	144,993,956.58	53.64	-1.69	2.71	减少 1.99 个百分点
诊疗服务	126,596,482.25	92,137,800.20	27.22	-17.77	-7.02	减少 8.41 个百分点
合计	439,369,998.90	237,131,756.78	46.03	-6.93	-1.30	减少 3.08 个百分点

主营业务分行业、分产品、分地区、分销售模式情况的说明

本期医药工业板块营收基本平稳，但受产品销售价格下降影响，毛利率有所下滑；诊疗服务板块受市场环境的影响，收入下滑且成本降幅不足，毛利率显著下行。

(2). 产销量情况分析表

√适用 □不适用

主要产品	单位	生产量	销售量	库存量	生产量比上年增减(%)	销售量比上年增减(%)	库存量比上年增减(%)
苜达赖氨酸滴眼液	万支/盒	257.96	467.50	416.45	-71.95	-5.35	-33.53
大输液	万瓶/袋	189.25	246.46	80.22	-59.92	-34.62	-48.35
头孢克肟	万盒	2,006.32	1,604.50	406.66	96.47	10.95	5,296.32

产销量情况说明

苜达赖氨酸滴眼液生产量下降主要系消化期初高库存，避免库存进一步积压所致。
头孢克肟生产量、库存量变化，主要系上年该产品产能受限，产量及库存水平偏低所致。

(3). 重大采购合同、重大销售合同的履行情况

□适用 √不适用

(4). 成本分析表

单位：元币种：人民币

分行业情况							
分行业	成本构成项目	本期金额	本期占总成本比例(%)	上年同期金额	上年同期占总成本比例(%)	本期金额较上年同期变动比例(%)	情况说明
医药工业	材料	81,381,947.45	56.13	70,518,722.94	49.96	15.40	
医药工业	工资	17,149,198.12	11.83	22,672,504.68	16.06	-24.36	
医药工业	能源	7,355,434.45	5.07	9,523,353.23	6.75	-22.76	
医药工业	制造费用	37,020,480.48	25.53	36,579,524.41	25.91	1.21	
医药工业	其他	2,086,896.09	1.44	1,870,148.68	1.32	11.59	
医药工业	合计	144,993,956.58	100.00	141,164,253.94	100.00	2.71	
诊疗服务	药品耗材	27,885,582.39	30.27	29,667,893.94	29.94	-6.01	
诊疗服务	工资	47,549,089.48	51.61	49,672,640.95	50.13	-4.28	
诊疗服务	其他	16,703,128.33	18.13	19,756,985.84	19.94	-15.46	
诊疗服务	合计	92,137,800.20	100.00	99,097,520.73	100.00	-7.02	
分产品情况							
分产品	成本构成项目	本期金额	本期占总成本比例(%)	上年同期金额	上年同期占总成本比例(%)	本期金额较上年同期变动比例(%)	情况说明
滴眼液	材料	15,499,952.96	32.37	19,712,755.56	34.76	-21.37	
滴眼液	工资	7,292,522.13	15.23	9,497,734.67	16.75	-23.22	
滴眼液	能源	2,844,329.13	5.94	4,959,347.69	8.74	-42.65	
滴眼液	制造费用	21,724,510.96	45.37	22,114,728.78	38.99	-1.76	

滴眼液	其他	526,655.92	1.10	427,591.47	0.75	23.17	
滴眼液	小计	47,887,971.10	100.00	56,712,158.17	100.00	-15.56	
大输液	材料	2,691,367.61	40.54	4,285,037.85	41.64	-37.19	
大输液	工资	1,298,721.30	19.56	1,827,089.05	17.75	-28.92	
大输液	能源	577,469.66	8.70	1,440,360.11	14.00	-59.91	
大输液	制造费用	1,654,390.35	24.92	2,023,137.46	19.66	-18.23	
大输液	其他	417,585.38	6.29	715,281.38	6.95	-41.62	
大输液	小计	6,639,534.30	100.00	10,290,905.85	100.00	-35.48	
头孢克肟	材料	41,077,651.62	77.73	34,815,481.20	74.53	17.99	
头孢克肟	工资	2,997,945.16	5.67	3,713,539.01	7.95	-19.27	
头孢克肟	能源	1,464,455.71	2.77	1,456,637.45	3.12	0.54	
头孢克肟	制造费用	6,582,879.41	12.46	6,048,327.45	12.95	8.84	
头孢克肟	其他	721,077.52	1.36	680,132.05	1.46	6.02	
头孢克肟	小计	52,844,009.42	100.00	46,714,117.16	100.00	13.12	
诊疗服务	药品耗材	27,885,582.39	30.27	29,667,893.94	29.94	-6.01	
诊疗服务	工资	47,549,089.48	51.61	49,672,640.95	50.13	-4.28	
诊疗服务	其他	16,703,128.33	18.13	19,756,985.84	19.94	-15.46	
诊疗服务	小计	92,137,800.20	100.00	99,097,520.73	100.00	-7.02	

成本分析其他情况说明

大输液成本下降，主要系产品销售规模下滑，对应成本相应减少所致。

(5). 报告期主要子公司股权变动导致合并范围变化

适用 不适用

主要子公司股权变动导致合并范围变化情况详见本报告“第八节财务报告”-“九、合并范围的变更”。

(6). 公司报告期内业务、产品或服务发生重大变化或调整有关情况

适用 不适用

(7). 主要销售客户及主要供应商情况

属于同一控制人控制的客户或供应商视为同一客户或供应商合并列示，受同一国有资产管理机构实际控制的除外。

下列客户及供应商信息按照同一控制口径合并计算列示的情况说明前五名客户及供应商已按照同一控制的口径列示。

A.公司主要销售客户及主要供应商情况

适用 不适用

前五名客户销售额9,946.34万元，占年度销售总额22.64%；其中前五名客户销售额中关联方销售额0万元，占年度销售总额0。

前五名供应商采购额8,194.29万元，占年度采购总额52.64%；其中前五名供应商采购额中关联方采购额0万元，占年度采购总额0。

B.报告期内向单个客户的销售比例超过总额的50%、前5名客户中存在新增客户的或严重依赖于

少数客户的情形适用 不适用

报告期内向单个供应商的采购比例超过总额的50%、前5名供应商中存在新增供应商的或严重依赖于少数供应商的情形

适用 不适用**C.报告期内公司股票被实施退市风险警示或其他风险警示**

前五名销售客户

适用 不适用

前五名供应商

适用 不适用**D. 报告期内公司存在贸易业务收入**适用 不适用

贸易业务占营业收入比例超过10%前五名销售客户

适用 不适用

贸易业务收入占营业收入比例超过10%前五名供应商

适用 不适用

其他说明：

无

3、 费用适用 不适用

单位：元币种：人民币

项目	本期数	上年同期数	变动比例
销售费用	91,598,087.13	96,897,251.92	-5.47%
管理费用	102,125,118.12	132,345,485.96	-22.83%
研发费用	25,198,256.59	57,577,484.27	-56.24%
财务费用	8,980,695.42	6,615,006.78	35.76%

4、 研发投入**(1). 研发投入情况表**适用 不适用

单位：元币种：人民币

本期费用化研发投入	25,198,256.59
本期资本化研发投入	21,856,839.77
研发投入合计	47,055,096.36
研发投入总额占营业收入比例（%）	10.17
研发投入资本化的比重（%）	46.45

(2). 研发人员情况表

√适用 □不适用

公司研发人员的数量	76
研发人员数量占公司总人数的比例 (%)	6.65
研发人员学历结构	
学历结构类别	学历结构人数
博士研究生	0
硕士研究生	3
本科	36
专科	37
高中及以下	0
研发人员年龄结构	
年龄结构类别	年龄结构人数
30岁以下(不含30岁)	25
30-40岁(含30岁,不含40岁)	38
40-50岁(含40岁,不含50岁)	9
50-60岁(含50岁,不含60岁)	3
60岁及以上	1

(3). 情况说明

√适用 □不适用

为丰富公司产品梯队,公司委托杭州百诚医药科技股份有限公司、浙江和泽医药科技股份有限公司、清科(连云港)医药科技有限公司等公司进行药品研发。

(4). 研发人员构成发生重大变化的原因及对公司未来发展的影响

□适用 √不适用

5、 现金流

√适用 □不适用

单位:元币种:人民币

合并现金流量表项目	本期数	上年同期数	变动幅度	变动原因说明
经营活动产生的现金流量净额	44,929,077.67	25,672,219.17	75.01%	主要系业务回款效率提升及人效提高支付给职工以及为职工支付的现金减少所致
投资活动产生的现金流量净额	-68,263,256.27	-335,659,025.33	不适用	主要系本期对外投资减少所致
筹资活动产生的现金流量净额	52,724,233.54	37,107,548.33	42.08%	主要系本期融资规模扩大所致

(二) 非主营业务导致利润重大变化的说明

□适用 √不适用

(三) 资产、负债情况分析

√适用 □不适用

1、资产及负债状况

单位：元币种：人民币

项目名称	本期期末数	本期期末数占总资产的比例(%)	上期期末数	上期期末数占总资产的比例(%)	本期期末金额较上期期末变动比例(%)	情况说明
货币资金	112,177,505.87	5.99	82,787,450.93	3.93	35.50	主要系经营活动现金流入增加及本期新增借款共同影响所致。
交易性金融资产	112,221,557.27	5.99	106,860,727.24	5.07	5.02	
应收账款	26,651,304.64	1.42	37,868,555.55	1.80	-29.62	主要系应收账款回收效率提升所致。
应收款项融资	21,294,051.78	1.14	29,917,053.17	1.42	-28.82	主要系本期票据贴现较上期增加所致。
预付款项	11,523,556.82	0.62	15,680,054.17	0.74	-26.51	主要系预付的材料款、委外研发费等减少所致。
其他应收款	3,090,801.15	0.17	12,835,656.22	0.61	-75.92	主要系应收暂付款减少所致。
存货	76,721,288.25	4.10	76,660,507.89	3.64	0.08	
长期股权投资	304,173,802.20	16.25	307,239,175.72	14.59	-1.00	
其他非流动金融资产	19,000,000.00	1.01	20,400,000.00	0.97	-6.86	
固定资产	433,336,945.47	23.15	477,127,893.05	22.65	-9.18	
在建工程	351,059,121.01	18.75	335,222,977.85	15.92	4.72	
使用权资产	17,021,532.62	0.91	29,515,580.77	1.40	-42.33	主要系公司退租部分办公用房，相应终止确认相关租赁资产所致。
无形资产	143,785,140.25	7.68	150,412,416.06	7.14	-4.41	
开发支出	87,276,449.33	4.66	65,419,609.56	3.11	33.41	主要系本期开发阶段的支出增加所致。
商誉	139,669,483.88	7.46	332,091,356.27	15.77	-57.94	主要系泰州医院商誉计提减值所致。
其他非流动资产	7,669,057.84	0.41	19,069,580.16	0.91	-59.78	主要系公司期末预付的工程设备款减少所致。
短期借款	149,607,020.83	7.99	105,294,386.11	5.00	42.08	主要系本期新增借款补充流动资金所致。
应付账款	120,194,825.85	6.42	137,039,586.48	6.51	-12.29	
合同负债	21,260,429.94	1.14	19,556,853.13	0.93	8.71	
应付职工薪酬	16,396,615.82	0.88	17,232,712.97	0.82	-4.85	
其他应付款	48,916,712.34	2.61	74,543,074.32	3.54	-34.38	主要系股权激励未达到行权

						条件, 退回员工款项所致。
一年内到期的非流动负债	28,277,598.06	1.51	12,157,207.19	0.58	132.60	主要系一年内到期的长期借款增加所致。
其他流动负债	1,118,528.69	0.06	2,077,095.50	0.10	-46.15	主要系待转销项税款减少所致。
长期借款	108,572,621.98	5.80	111,546,568.98	5.30	-2.67	
租赁负债	14,495,048.80	0.77	25,343,822.52	1.20	-42.81	主要系公司退租部分办公用房, 终止确认相关租赁负债所致。

其他说明:

无

2、境外资产情况

适用 不适用

3、截至报告期末主要资产受限情况

适用 不适用

单位: 元

项目	期末				期初			
	账面余额	账面价值	受限类型	受限情况	账面余额	账面价值	受限类型	受限情况
固定资产	41,352,744.17	24,508,375.39	抵押	长期借款抵押	41,352,744.17	26,493,307.15	抵押	长期借款抵押
合计	41,352,744.17	24,508,375.39	/	/	41,352,744.17	26,493,307.15	/	/

4、其他说明

适用 不适用

(四) 行业经营性信息分析

适用 不适用

报告期内行业经营性信息分析详见“第三节管理层讨论与分析”之“二、报告期内公司所处行业情况”。

医药制造行业经营性信息分析

1、行业 and 主要药(产)品基本情况

(1). 行业基本情况

√适用 □不适用

1) 报告期内公司主要药品所属细分治疗领域情况

公司主要药品莎普爱思滴眼液（即苄达赖氨酸滴眼液），涉及的细分治疗领域眼科用药（白内障类）的有关情况如下：

白内障是一种晶状体部分或完全混浊，从而影响视力的眼部疾病，是全球首位致盲性眼病。白内障根据病因可分为年龄相关性白内障、并发性白内障、代谢性白内障、药物及中毒性白内障、外伤性白内障和辐射性白内障等类型；其中年龄相关性白内障是中老年人群视力障碍的最主要原因。白内障的发病机制目前尚未完全阐明，氧化应激是当前最主流的学说一般根据全面眼科检查时发现的特征性混浊表现诊断白内障。

目前白内障的治疗方法有药物和手术两种，手术是目前白内障患者的首选治疗方案。药物治疗适用于症状轻微、尚未达到手术标准的患者，或因某些原因无法接受手术治疗的患者。目前全球还没有治疗白内障的特效药，但早期白内障患者可通过药物治疗，达到延缓或控制白内障发展的目的。目前我国白内障治疗药物按药品类型分为中成药和化药，中成药产品主要包括固本明目颗粒、复明胶囊、冰珍去翳滴眼液等十多种药品；化药产品按作用机制主要分为抗生素类（氟喹诺酮类滴眼液）、拟副交感神经药物（硝酸毛果芸香碱注射液、卡巴胆碱注射液等）、非甾体抗炎药（双氯芬酸钠滴眼液、苄达赖氨酸滴眼液等）及其他眼科用药（吡诺克辛钠滴眼液、吡诺克辛钠滴眼液等）。

随着人口老龄化加剧，白内障发病率逐年增高，据统计，我国 60 岁以上人群白内障发病率约为 80%，90 岁以上发病率高达 90%以上，且随着人口老龄化加剧，其患者群体日益庞大，预计到 2050 年，中国成人白内障人数将超过 2.4 亿。

根据重庆药智企业管理咨询有限公司《浙江莎普爱思眼科行业小报告》数据显示，2025 年，我国白内障药物市场规模 14.53 亿元，同比 2024 年下降 6.09%，2021 年-2025 年复合增长率为 1.83%，增速低于眼科药物整体市场。

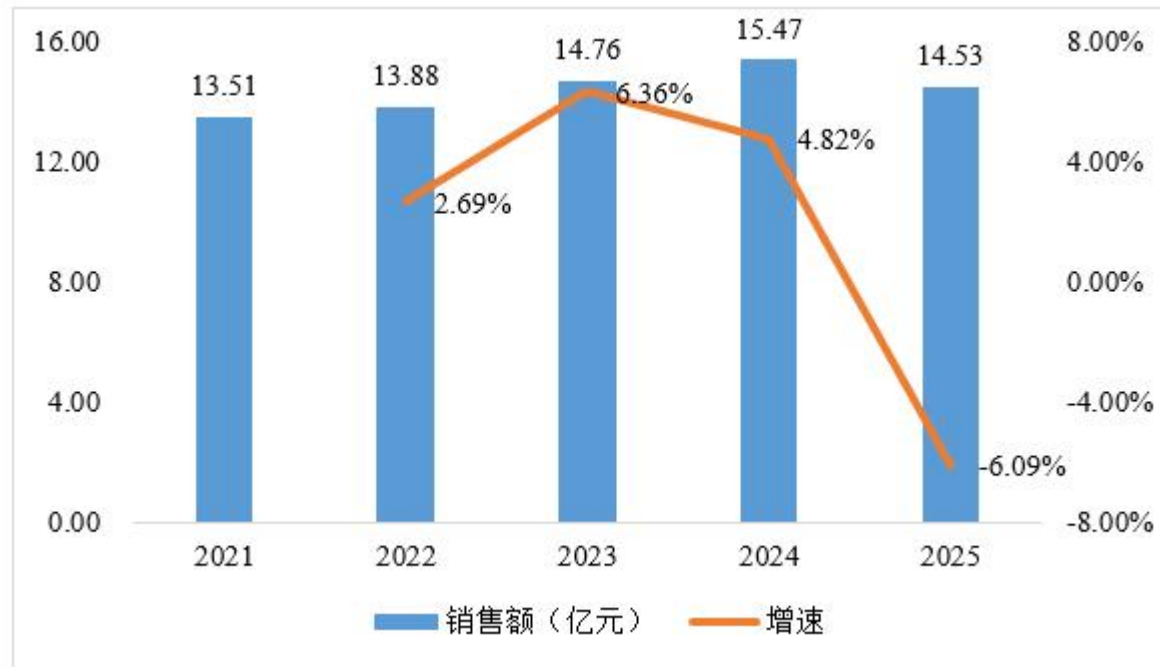


图 1 2021-2025 年我国白内障药物市场规模

从药物剂型来看，滴眼剂在我国白内障用药中占有重要地位，其次为注射剂和软膏剂。近年来，滴眼剂市场份额逐年降低，由 2021 年的 52.53% 下降至 2025 年的 38.98%。

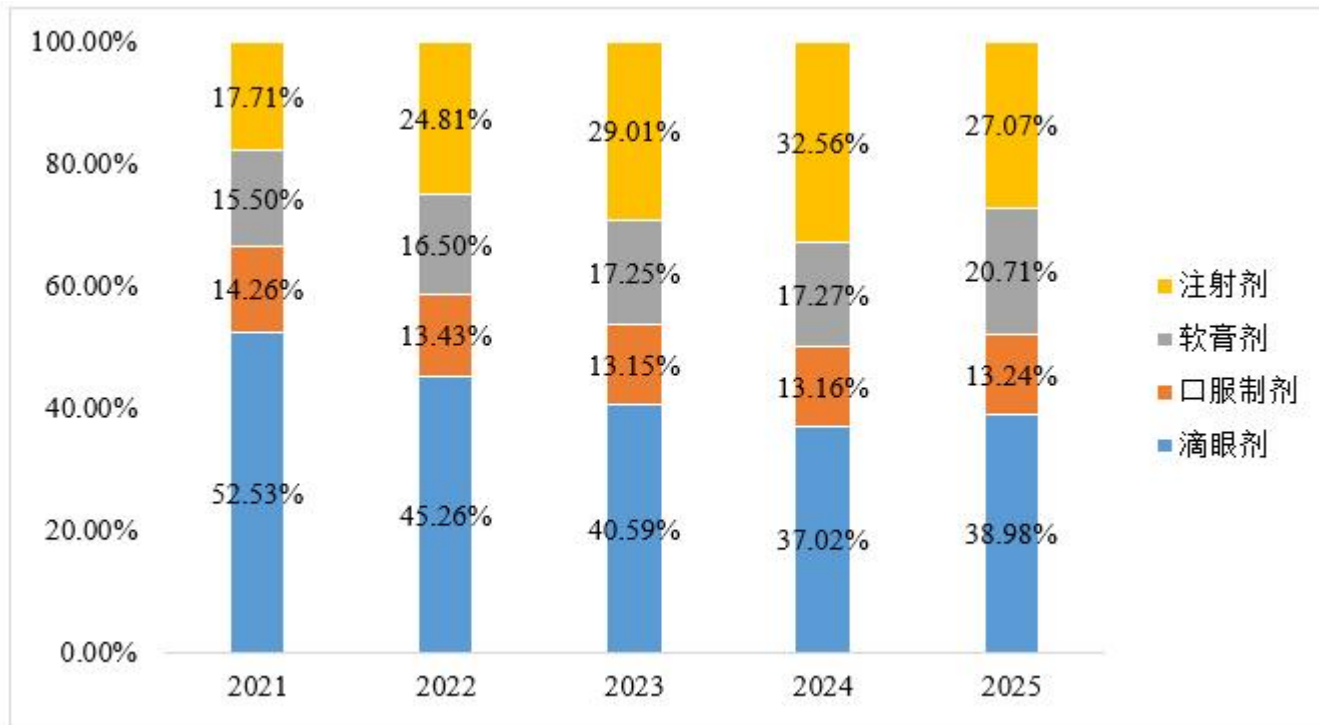


图 2 2021-2025 年我国眼科药物各剂型销售额占比
 2025 年，我国白内障滴眼液市场规模 5.66 亿元，同比 2024 年下降 1.11%，2021-2025 年复合增长率为-5.49%，增速低于我国白内障用药整体市场。

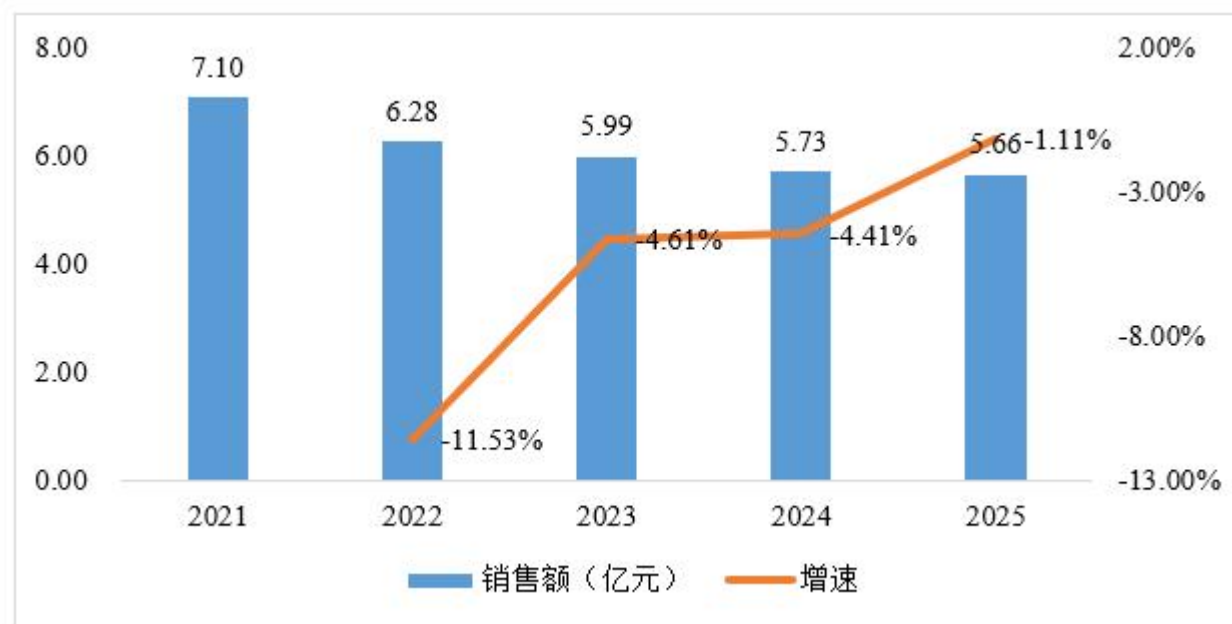


图3 2021-2025年我国白内障滴眼液市场规模

公司苕达赖氨酸滴眼液（即莎普爱思滴眼液）适应症状为早期老年性白内障。根据重庆药智企业管理咨询有限公司《浙江莎普爱思眼科行业小报告》数据显示，2025年，苕达赖氨酸滴眼液在我国白内障滴眼液市场份额为24.55%。

2) 报告期内对公司有重要影响的行业政策情况、对公司的影响及应对措施

A、医药行业数智化转型

2025年4月3日，工业和信息化部等七部门联合印发《医药工业数智化转型实施方案（2025—2030年）》，旨在推动新一代信息技术与医药产业链深度融合，加快推进医药工业数智化转型，进一步提高企业核心竞争力，提升药品质量安全水平，增强供应保障能力，培育和发展新质生产力，促进医药工业高质量发展。

应对措施：根据上述《实施方案》提出的重点任务，公司拟优先在下列领域布局：研发环节有效提升研发效率与创新质量，驱动技术研发向数智化、高效化、精准化转型；生产环节打造智能医药工艺设计与质量追溯系统；质量与监管环节实现生产检验全过程数字化、可追溯。

B、出现“双报”机制：基本医保+商保创新药目录

2025年12月7日，国家医保局公布了2025年医保药品目录。新版目录自2026年1月1日起执行。2025年医保药品目录共新增114种药品（其中50种为1类创新药），调出29种临床价值偏低的药品，目录总数增至3253种，并首次推出商业健康保险创新药品目录（商保创新药目录），纳入19种高

值创新药。这一“双目录”体系标志着我国医保支付从“保基本”向“多层次保障”跃迁。

应对措施：公司拟善用“双报”机制，同时申报两个目录。若未能进入基本医保目录，仍有机会通过商保创新药目录获得商业保险推荐使用资格，形成“双保险”格局。

C、加快完善生育支持政策体系，推动建设生育友好型社会

2025年2月20日，江苏省人民政府办公厅印发《江苏省关于加快完善生育支持政策体系推动建设生育友好型社会的若干措施》，通过建设标准化、高水平的妇幼保健院，为妇女儿童提供更优质、高效、安全的全方位、全生命周期健康服务。从医疗环境、市场竞争方面对社会办医疗机构发展提出了更高的要求及挑战。

应对措施：面对生育率下降、人口老龄化等社会趋势，泰州妇产医院制定“增加成本做规范、向规范要发展”的发展理念，坚持深耕细作妇产专科，设立“大专科、小综合”的发展定位，坚持维稳与发展并进。

D、眼科医疗与近视防控政策

2025年，国家卫生健康委持续深化落实《“十四五”全国眼健康规划》及青少年近视防控相关要求。政策重点聚焦于儿童青少年近视的科学防控与矫治，强调医疗机构在视力筛查、医学验光配镜以及近视矫正治疗中的规范性作用。同时，国家医保局进一步明确将符合条件的眼科检查、治疗项目纳入医保支付范围，鼓励民营眼科医院参与公共卫生服务。

应对措施：青岛视康眼科医院将依托医保二级专科医院资质，进一步规范医学验光配镜流程，强化视光中心建设。积极响应国家近视防控号召，与周边学校及社区合作，开展公益视力筛查活动，推广科学用眼知识，提升医院在小儿视光领域的品牌影响力，将政策红利转化为就诊量。

(2). 主要药（产）品基本情况

√适用 □不适用

按细分行业、治疗领域划分的主要药（产）品基本情况

√适用 □不适用

细分行业	主要治疗领域	药（产）品名称	注册分类	适应症或功能主治	是否处方药	是否属于中药保护品种	发明专利起止期限（如适用）	是否属于报告期内推	是否纳入国家基药目	是否纳入国家医保目	是否纳入省级医保目

						种 (如涉 及)		出 的 新 药 (产 品)	录	录	录
医药工业——化学制剂药、中成药	眼科用药（白内障类）	莎普爱思滴眼液（即苻达赖氨酸滴眼液）	原西药第二类	早期老年性白内障。	否	否	不适用	否	否	否	否
医药工业——化学制剂药、中成药	抗微生物类（头孢菌素类）	头孢克肟分散片	原化学药品第四类	本品适用于对头孢克肟敏感的链球菌属（肠球菌除外）、肺炎球菌、淋球菌、卡他布兰汉球菌、大肠杆菌、克雷伯杆菌属、沙雷菌属、变形杆菌属及流感杆菌等引起的下列细菌感染性疾病：1.支气管炎、支气管扩张症（感染时），慢性呼吸系统感染疾病的继发感染，肺炎；2.肾盂肾炎、膀胱炎、淋球菌性尿道炎；3.胆囊炎、胆管炎；4.猩红热；5.中耳炎、副鼻窦炎。	是	否	不适用	否	否	是	是
医药工业——化学制剂药、中成药	抗微生物类（头孢菌素类）	头孢克肟颗粒	原化学药品第四类	本品适用于对头孢克肟敏感的链球菌属（肠球菌除外）、肺炎球菌、淋球菌、卡他布兰汉球菌、大肠杆菌、克雷伯杆菌属、沙雷菌属、变形杆菌属及流感杆菌等引起的下列细菌感染性疾病：1.慢性支气管炎急性发作、急性支气管炎并发细菌感染、支气管扩张合并感染、肺炎；2.肾盂肾炎、膀胱炎、淋球菌性尿道炎；3.急性胆道系统细菌性感染（胆囊炎、胆管炎）；4.猩红热；5.中耳炎、鼻窦炎。	是	否	不适用	否	否	是	是
医药工业——	抗微生物类（喹诺	乳酸左氧氟沙星氯化钠注射	原化学药品第	本品适用于敏感细菌所引起的下列中、重度感染：呼吸系统感染：急性支气管炎、慢性支气管炎急性发作、弥漫性细支气管炎、支气管扩张合并感染、肺炎、扁桃体炎（扁桃体周脓肿）；泌尿系统感染：肾盂肾炎、	是	否	不适用	否	是	是	是

化学制剂药、中成药	酮类)	液	6类	复杂性尿路感染等；生殖系统感染：急性前列腺炎、急性附睾炎、宫腔感染、子宫附件炎、盆腔炎（疑有厌氧菌感染时可合用甲硝唑）；皮肤软组织感染：传染性脓疱病、蜂窝组织炎、淋巴管（结）炎、皮下脓肿、肛周脓肿等；肠道感染：细菌性痢疾、感染性肠炎、沙门菌属肠炎、伤寒及副伤寒；败血症、粒细胞减少及免疫功能低下患者的各种感染；其他感染：乳腺炎、外伤、烧伤及手术后伤口感染、腹腔感染（必要时合用甲硝唑）、胆囊炎、胆管炎、骨与关节感染以及五官科感染等。								
医药工业——化学制剂药、中成药	眼科用药（抗菌类）	甲磺酸帕珠沙星滴眼液	化学药品	本品适用于敏感菌引起的细菌性结膜炎的治疗。	是	否	2023/2/24—2043/2/23	否	否	否	否	
医药工业——化学制剂药、中成药	抗微生物类（头孢菌素类）	头孢地尼胶囊	化学药品4类	本品适用于对头孢地尼敏感的葡萄球菌属、链球菌属、肺炎球菌、消化链球菌、丙酸杆菌、淋病奈瑟氏菌、卡他莫拉菌、大肠埃希菌、克雷伯菌属、奇异变形杆菌、普鲁威登斯菌属、流感嗜血杆菌等菌株所引起的下列感染：•咽喉炎、扁桃体炎、急性支气管炎、肺炎；•中耳炎、鼻窦炎；•肾盂肾炎、膀胱炎、淋菌性尿道炎；•附件炎、宫内感染、前庭大腺炎；•乳腺炎、肛门周围脓肿、外伤或手术伤口的继发感染；•毛囊炎、疖、疖肿、痈、传染性脓疱病、丹毒、蜂窝组织炎、淋巴管炎、甲沟炎、皮下脓肿、粉瘤感染、慢性脓皮症；•眼睑炎、麦粒肿、睑板腺炎。	是	否	不适用	否	否	是	是	
医药工业——化学制剂药、中成药	抗微生物类（喹诺酮类）	左氧氟沙星氯化钠注射液	化学药品4类	左氧氟沙星口服制剂和注射剂可用于治疗成年人（≥18岁）由下列细菌的敏感菌株所引起的下列轻、中、重度感染。如静脉滴注对患者更为有利时（如患者不能耐受口服给药等）可使用左氧氟沙星注射剂。1.医院获得性肺炎；2.社区获得性肺炎；3.急性细菌性鼻窦炎；4.慢性支气管炎的急性细菌性发作；5.复杂性皮肤及皮肤结构感染；6.非复杂性皮肤及皮肤软组织感染；7.慢性细菌性前列腺炎；8.复杂性尿路感染；9.急性肾盂肾炎；10.非复杂性尿路感染；11.吸入性炭疽（暴露后）。	是	否	不适用	否	否	是	是	
医药工业	眼科用药（抗	盐酸莫西沙星滴眼	化学药品	用于治疗下列敏感微生物引起的细菌性结膜炎：革兰氏阳性菌（棒状杆菌属、藤黄微球菌、金黄色葡萄球菌、表皮葡萄球菌、溶血性葡萄球菌、	是	否	不适用	是	否	是	是	

—— 化学 制剂 药、中 成药	菌类)	液	4 类	人葡萄球菌、瓦氏葡萄球菌、肺炎链球菌、草绿色链球菌群) 革兰氏阴性菌(鲁氏不动杆菌、流感嗜血杆菌、副流感嗜血杆菌、鲍氏不动杆菌、琼氏不动杆菌、嗜麦芽窄食单胞菌、金黄杆菌属) 其他微生物(沙眼衣原体)。							
医药 工业 —— 化学 制剂 药、中 成药	眼科用 药	玻璃酸钠 滴眼液	化学 药品 4 类	用于干眼症，缓解干眼症状。	否	否	不适用	是	否	是	是
医药 工业 —— 化学 制剂 药、中 成药	眼科用 药	地夸磷索 钠滴眼液	化学 药品 4 类	适用于经诊断为伴随泪液异常的角结膜上皮损伤的干眼患者。	是	否	不适用	是	否	否	否
医药 工业 —— 化学 制剂 药、中 成药	眼科用 药(抗 菌类)	妥布霉素 滴眼液	化学 药品 4 类	本品适用于外眼及附属器敏感菌株感染的局部抗感染治疗。应用妥布霉素时，应注意观察细菌感染的控制情况。	是	否	不适用	是	否	是	是

报告期内主要药品新进入和退出基药目录、医保目录的情况

√适用 □不适用

截至本报告期末，公司共有 35 个药品文号纳入《国家基本药物目录》，82 个药品文号纳入国家级《基本医疗保险、工伤保险和生育保险药品目录》。报告期内，公司没有药品退出基药目录的情况。新进入医保目录品种有 7 个，分别为溴芬酸钠滴眼液（2 个规格）、玻璃酸钠滴眼液、盐酸奥洛他定滴眼

液、他氟前列素滴眼液、硫酸特布他林雾化吸入用溶液、盐酸奥布卡因滴眼液。

报告期内主要药品在药品集中招标采购中的中标情况

适用 不适用

主要药品名称	中标价格区间	医疗机构的合计实际采购量
复方氨酚烷胺片(复方*10片/盒)	1.58	92,238
左氧氟沙星片(8片/盒)	6.31	140,695
头孢地尼胶囊(0.1g*12粒/盒)	9.86	14,738

情况说明

适用 不适用

按治疗领域或主要药（产）品等分类划分的经营数据情况

适用 不适用

单位：万元币种：人民币

治疗领域	营业收入	营业成本	毛利率(%)	营业收入比上年 增减(%)	营业成本比上年增 减(%)	毛利率比上年增 减(%)	同行业同领域产品 毛利率情况(%)
眼科用药	15,232.91	1,898.29	87.54	6.97	45.91	-3.33	/
抗微生物类(头 孢菌素类)	8,100.01	5,443.04	32.80	3.70	11.17	-4.52	31.38
抗微生物类(喹 诺酮类)	805.22	541.92	32.70	-39.02	-31.77	-7.15	56.89

注：

- 1) 无法从公开资料查询到眼科用药同行业同领域产品毛利率情况；
- 2) 抗微生物类(头孢菌素类)同行业同领域产品毛利率数据来源于白云山2024年度报告中“抗微生物药-阿莫西林系列”分产品毛利率；
- 3) 抗微生物类(喹诺酮类)同行业同领域产品毛利率数据来源于浙江医药2024年度报告中“抗感染类药品”分产品毛利率。

情况说明

适用 不适用

2、公司药（产）品研发情况

(1). 研发总体情况

√适用 □不适用

公司多年来一直坚持自主研发与产学研合作相结合的研发模式，高度重视产品研发工作。公司拥有浙江省级企业研究院，负责公司的新药研发及对外研发合作。公司以眼科药物为研发主线，研究开发具有自主知识产权的医药产品。

报告期内，研发投入 4,705.51 万元，占营业收入的 10.17%。其中母公司为高新技术企业，在本报告期母公司的研发投入为 4,705.51 万元，占母公司产品销售收入 14.61%，符合高新技术企业研发投入比例的要求。

1) 公司获得的专利及新药研发情况

截至 2025 年底，母公司已经获得 5 个发明专利，20 个外观设计专利，1 个实用新型专利，相关专利与新药研发的主要情况如下：

序号	专利种类	专利名称	相关新药	新药研发进展
1	发明	一种甲磺酸帕珠沙星液体制剂及其制备方法	-	-
2	发明	一种甲磺酸帕珠沙星液体制剂的制备方法	-	-
3	发明	有机二羧酸和其盐及其制备方法	新一代抗白内障药物	按原化药 1.1 类新药研发，目前正在进行临床前研究。
4	发明	有机二羧酸盐在制备防治白内障药物中的应用	新一代抗白内障药物	按原化药 1.1 类新药研发，目前正在进行临床前研究。
5	发明	葛根素凝胶滴眼液在制备治疗眼底缺血性疾病药物中的应用	-	-

序号	种类	名称	专利号	专利权人	有效期限
1	发明	有机二羧酸和其盐及其制备方法	ZL200910212692.5	东南大学、南京医科大学、浙江莎普爱思制药有限公司	2009.11.16-2029.11.15
2	发明	有机二羧酸盐在制备防治白内障药物中的应用	ZL200910212691.0	南京医科大学、浙江莎普爱思药业股份有限公司、东南大学	2009.11.16-2029.11.15
3	发明	葛根素凝胶滴眼液在制备治疗眼底缺血性疾病药物中的应用	ZL201410836121.X	浙江莎普爱思药业股份有限公司	2014.12.29-2034.12.28
4	发明	一种甲磺酸帕珠沙星液体制剂及其制备方法	ZL202310043540.7	浙江莎普爱思药业股份有限公司	2023.01.29-2043.01.28
5	发明	一种甲磺酸帕珠沙星液体制剂的制备	ZL202310160916.2	浙江莎普爱思药业股份有限公司	2023.02.24-2043.02.23

		方法			
6	外观设计	包装盒(头孢克肟颗粒 50mg12 袋)	ZL201730130657.4	浙江莎普爱思药业股份有限公司	2017.04.18-2027.04.17
7	外观设计	包装盒(头孢克肟颗粒 50mg10 袋)	ZL201730130656.X	浙江莎普爱思药业股份有限公司	2017.04.18-2027.04.17
8	外观设计	包装盒(头孢克肟颗粒 50mg6 袋)	ZL201730130064.8	浙江莎普爱思药业股份有限公司	2017.04.18-2027.04.17
9	外观设计	包装盒(头孢克肟颗粒 50mg18 袋)	ZL201730130332.6	浙江莎普爱思药业股份有限公司	2017.04.18-2027.04.17
10	外观设计	包装盒(复方高山红景天口服液)	ZL201730130620.1	浙江莎普爱思药业股份有限公司	2017.04.18-2027.04.17
11	外观设计	包装盒(头孢克肟分散片 100mg6 片)	ZL201730130652.1	浙江莎普爱思药业股份有限公司	2017.04.18-2027.04.17
12	外观设计	包装盒(头孢克肟分散片 100mg12 片)	ZL201730130325.6	浙江莎普爱思药业股份有限公司	2017.04.18-2027.04.17
13	外观设计	包装盒(头孢克肟分散片 100mg16 片)	ZL201730130063.3	浙江莎普爱思药业股份有限公司	2017.04.18-2027.04.17
14	外观设计	包装盒(苄达赖氨酸滴眼液 10ml)	ZL201730130060.X	浙江莎普爱思药业股份有限公司	2017.04.18-2027.04.17
15	外观设计	包装盒(苄达赖氨酸滴眼液单剂量装)	ZL201730130061.4	浙江莎普爱思药业股份有限公司	2017.04.18-2027.04.17
16	外观设计	包装盒(头孢克肟分散片 100mg14 片)	ZL201730130062.9	浙江莎普爱思药业股份有限公司	2017.04.18-2027.04.17
17	外观设计	包装盒(头孢克肟颗粒 50mg8 袋)	ZL201730130655.5	浙江莎普爱思药业股份有限公司	2017.04.18- 2027.04.18
18	外观设计	包装盒(四子填精胶囊)	ZL201730130651.7	浙江莎普爱思药业股份有限公司	2017.04.18- 2027.04.18
19	外观设计	包装盒(头孢克肟分散片 100mg10 片)	ZL201730130324.1	浙江莎普爱思药业股份有限公司	2017.04.18- 2027.04.18
20	外观设计	包装盒(头孢克肟颗粒 50mg)	ZL201730561955.9	浙江莎普爱思药业股份有限公司	2017.11.15—2027.11.14
21	外观设计	头孢克肟分散片盒(50mg)	ZL201730561981.1	浙江莎普爱思药业股份有限公司	2017.11.15—2027.11.14
22	外观设计	头孢克肟分散片(100mg)	ZL201730561966.7	浙江莎普爱思药业股份有限公司	2017.11.15—2027.11.14
23	外观设计	头孢克肟分散片(200mg)	ZL201730561944.0	浙江莎普爱思药业股份有限公司	2017.11.15—2027.11.14
24	外观设计	热敷蒸汽眼罩	ZL201930356352.4	浙江莎普爱思药业股份有限公司	2019.07.05-2029.07.04
25	外观设计	包装盒(玻璃酸钠滴眼液 0.4ml)	202430707340.2	浙江莎普爱思药业股份有限公司	2024.11.08-2034.11.07
26	实用新型	一种热敷蒸汽眼罩结构	ZL201921040423.0	浙江莎普爱思药业股份有限公司	2019.07.05—2029.07.04

2) 研发相关荣誉

由于公司在医药制造行业研发创新方面获得的成果，公司与公司研发的项目多年来多次获得国家级或省级颁发的各项荣誉，或被列入相关的科技计划等。主要情况如下：

序号	年份	计划或荣誉名称	项目或产品名称
1	2025 年	浙江省 A 级“守合同重信用”企业	浙江莎普爱思药业股份有限公司
2	2025 年	平湖市慈善总会 2025 年“机构捐赠奖”	浙江莎普爱思药业股份有限公司
3	2025 年	2025 年度中国非处方药生产企业综合统计排名九十六名	浙江莎普爱思药业股份有限公司
4	2025 年	2025 年度中国非处方药综合统计排名眼科类第三名“苄达	浙江莎普爱思药业股份有限公司

	赖氨酸滴眼液”	
--	---------	--

(2). 主要研发项目基本情况

√适用 □不适用

研发项目（含一致性评价项目）	药（产）品名称	注册分类	适应症或功能主治	是否处方药	是否属于中药保护品种（如涉及）	研发（注册）所处阶段
苳达赖氨酸滴眼液一致性评价	苳达赖氨酸滴眼液	原西药第二类	早期老年性白内障	否	否	申报
盐酸毛果芸香碱滴眼液技术转让项目	盐酸毛果芸香碱滴眼液	化学药品3类	治疗成人老花眼	是	否	临床研究
硫酸阿托品滴眼液的研发	硫酸阿托品滴眼液	化学药品2.4类	控制儿童近视进展	是	否	临床研究
立他司特原料及滴眼液的研发	立他司特滴眼液	化学药品3类	适用于治疗干眼症（DED）的症状和体征	是	否	临床研究
阿奇霉素滴眼液的研发	阿奇霉素滴眼液	化学药品3类	适用于由敏感细菌引起的结膜炎的局部抗菌治疗：化脓性细菌性结膜炎，适用于儿童（出生至17岁）和成人	是	否	临床研究
玻璃酸钠滴眼液的研发（4）	玻璃酸钠滴眼液	化学药品	用于干眼症，缓解干眼症状	是	否	药物研究
盐酸头孢卡品酯颗粒的研发	盐酸头孢卡品酯颗粒	化学药品4类	敏感菌所致的呼吸道感染如肺炎、支气管炎、咽喉炎、扁桃体炎等；中耳炎；鼻窦炎；尿路感染如淋病、肾盂肾炎、膀胱炎；皮肤与皮肤组织感染等；胆道感染等。	是	否	药学研究

(3). 报告期内呈交监管部门审批、通过审批的药（产）品情况

√适用 □不适用

药品名称	注册分类	申报企业	所处阶段	适应症/功能主治
溴芬酸钠滴眼液	化学药品 4类	莎普爱思	取得药品注册证书	用于外眼部及前眼部的炎症性疾病的对症治疗：眼睑炎、结膜炎、巩膜炎（包括表层巩膜炎）、术后炎症。
盐酸奥洛他定滴眼液	化学药品 4类	莎普爱思	取得药品注册证书	用于治疗过敏性结膜炎相关的眼痒。
他氟前列素滴眼液	化学药品 4类	莎普爱思	取得药品注册证书	用于降低开角型青光眼和高眼压症患者升高的眼压。
聚乙烯醇滴眼液	化学药品 4类	莎普爱思	取得药品注册证书	可作为一种润滑剂预防或治疗眼部干涩、异物感、眼疲劳等刺激症状或改善眼部的干燥症状。
硫酸特布他林雾化吸入用溶液	化学药品 4类	莎普爱思	取得药品注册证书	缓解支气管哮喘、慢性支气管炎、肺气肿及其它肺部疾病所合并的支气管痉挛。
盐酸奥布卡因滴眼液	化学药品 4类	莎普爱思	取得药品注册证书	眼科领域内的表面麻醉。
玻璃酸钠滴眼液(0.1% (5ml: 5mg))	化学药品	莎普爱思	取得药品补充申请批准通知书	用于干眼症，缓解干眼症状。
左氧氟沙星滴眼液	化学药品	莎普爱思	取得药品补充申请批准通知书	用于治疗眼睑炎、睑腺炎、泪囊炎、结膜炎、睑板腺炎、角膜炎以及用于眼科围手术期的无菌化疗法。
头孢地尼胶囊	化学药品	莎普爱思	取得药品补充申请批准通知书	对头孢地尼敏感的葡萄球菌属、链球菌属、肺炎球菌、消化链球菌、丙酸杆菌、淋病奈瑟氏菌、卡他莫拉菌、大肠埃希菌、克雷伯菌属、奇异变形杆菌、普鲁威登斯菌属、流感嗜血杆菌等菌株所引起的感染。
盐酸毛果芸香碱滴眼液	化学药品 3类	莎普健康	取得药物临床试验批准通知书	适用于治疗成人老花眼。
去氧肾上腺素酮咯酸溶液	化学药品 3类	莎普爱思	取得药物临床试验批准通知书	本品主要适用于白内障手术或人工晶状体置换手术过程中维持散瞳，防止手术中瞳孔缩小并且缓解术后眼部疼痛。

(4). 报告期内主要研发项目取消或药（产）品未获得审批情况

□适用 √不适用

(5). 研发会计政策√适用 不适用

内部研究开发项目研究阶段的支出，于发生时计入当期损益。内部研究开发项目开发阶段的支出，同时满足下列条件的，确认为无形资产：1)完成该无形资产以使其能够使用或出售在技术上具有可行性；2)具有完成该无形资产并使用或出售的意图；3)无形资产产生经济利益的方式，包括能够证明运用该无形资产生产的产品存在市场或无形资产自身存在市场，无形资产将在内部使用的，能证明其有用性；4)有足够的技术、财务资源和其他资源支持，以完成该无形资产的开发，并有能力使用或出售该无形资产；5)归属于该无形资产开发阶段的支出能够可靠地计量。以前期间已计入损益的开发阶段支出不在以后期间重新确认为资产。已资本化的开发阶段支出在资产负债表上列示为开发支出，自该项目达到预定用途之日起转为无形资产。

(6). 研发投入情况

同行业比较情况

√适用 不适用

单位：万元币种：人民币

同行业可比公司	研发投入金额	研发投入占营业收入比例 (%)	研发投入占净资产比例 (%)	研发投入资本化比重 (%)
云南白药	34,838.33	0.87	0.90	3.15
吉林敖东	9,990.91	3.83	0.34	26.30
汉森制药	3,932.23	3.91	1.78	0.00
葵花药业	12,412.96	3.68	2.83	0.00
白云山	82,840.70	4.26	2.31	7.80
同行业平均研发投入金额				28,803.03
公司报告期内研发投入占营业收入比例 (%)				10.17
公司报告期内研发投入占净资产比例 (%)				3.49
公司报告期内研发投入资本化比重 (%)				46.45

注：上述同行业可比公司的数据均源于其 2024 年年度报告数据。

研发投入发生重大变化以及研发投入比重、资本化比重合理性的说明

 适用 不适用

主要研发项目投入情况

√适用 不适用

单位：万元币种：人民币

研发项目	研发投入金额	研发投入费用化金额	研发投入资本化金额	研发投入占营业收入比例 (%)	本期金额较上年同期变动比例 (%)	情况说明
立他司特原料及滴眼液的研发	974.70	56.43	918.28	2.11	-6.75	
阿奇霉素滴眼液的研发	682.28	92.67	589.61	1.47	17.26	
盐酸毛果芸香碱滴眼液技术转让项目	652.05	52.03	600.02	1.41	-58.46	
玻璃酸钠滴眼液的研发	838.52	838.52	-	1.81	478.22	
盐酸头孢卡品酯颗粒的研发	351.83	351.83	-	0.76	90.98	

3、公司药（产）品销售情况

(1). 主要销售模式分析

√适用 □不适用

1) 莎普爱思滴眼液销售

公司建立了由省区经理、地区主管和业务销售人员组成的营销 OTC 产品团队，营销网点已覆盖全国绝大多数省市自治区。公司采取“渠道全程管理”模式销售莎普爱思滴眼液，这种模式的特点是公司的营销管理平台直达市场零售终端。一方面，公司可以加强对渠道与终端的管理与服务，建立起对区域营销网络持续有效的掌控能力；另一方面，这种模式使公司管理层对市场变化的反应更为敏锐，决策更为准确。

药品经销商为省级经销商或大型连锁药店。药品经销商是公司的客户，公司莎普爱思滴眼液直接销售给经销商并结算货款。经销商在约定销售区域内将药品销售给连锁药店或零售终端，药品由零售终端销售给使用者。

渠道全程管理的主要内容是：销售业务人员将产品销售给经销商，维护与经销商关系，以产品的出货、货款的回收为主；协助经销商分销在药店上柜；对药店关系维护；对销售终端产品形象管理；开展传播白内障防治知识和保护眼睛的重要性活动。

上述销售模式，公司可利用经销商渠道资源和配送优势，实现产品的快速销售和市场覆盖。

2) 普药产品销售

公司普药产品是指除莎普爱思滴眼液之外的其他产品，普药产品主要采用自主销售的销售模式，通过经销商的销售渠道实现对全国医院终端和零售终端的覆盖。

公司参加处方药各省招标，在中标后，根据产品类别、包装方式、区域远近等因素，选择直供医院方式或通过经销商销售等方式。

(2). 销售费用情况分析

销售费用具体构成

√适用 □不适用

单位：万元币种：人民币

具体项目名称	本期发生额	本期发生额占销售费用总额比例（%）
职工薪酬	3,378.74	36.89
市场推广费	3,820.73	41.71
差旅费	517.08	5.65
业务招待费	314.08	3.43
广告宣传费	333.60	3.64
其他	795.58	8.69
合计	9,159.81	100.00

同行业比较情况

√适用 □不适用

单位：万元币种：人民币

同行业可比公司	销售费用	销售费用占营业收入比例（%）
云南白药	487,950.20	12.19
吉林敖东	72,902.38	27.93
汉森制药	40,031.63	39.85
葵花药业	43,100.62	12.76
白云山	561,961.94	7.49
神奇制药	69,235.44	33.79
江中药业	149,491.55	33.70
公司报告期内销售费用总额		9,159.81
公司报告期内销售费用占营业收入比例（%）		19.79

注：上述同行业可比公司的数据均源于其 2024 年的年报数据。

销售费用发生重大变化以及销售费用合理性的说明

□适用 √不适用

4、其他说明

适用 不适用

(五) 投资状况分析

对外股权投资总体分析

适用 不适用

1、重大的股权投资

适用 不适用

2、重大的非股权投资

适用 不适用

3、以公允价值计量的金融资产

适用 不适用

单位：元币种：人民币

资产类别	期初数	本期公允价值变动损益	计入权益的累计公允价值变动	本期计提的减值	本期购买金额	本期出售/赎回金额	其他变动	期末数
银行理财产品	3,501,111.71	43,441.82						3,544,553.53
业绩承诺补偿	468,017.54	-17.54					-468,000.00	0.00
股权投资	123,291,597.99	73,101.59			2,677,614,410.44	2,685,710,745.04	12,408,638.76	127,677,003.74
合计	127,260,727.24	116,525.87	0.00	0.00	2,677,614,410.44	2,685,710,745.04	11,940,638.76	131,221,557.27

证券投资情况

适用 不适用

单位：元币种：人民币

证券品种	证券代码	证券简称	最初投资成本	资金来源	期初账面价值	本期公允价值变动损益	计入权益的累计公	本期购买金额	本期出售金额	本期投资损益	期末账面价值	会计核算科目
------	------	------	--------	------	--------	------------	----------	--------	--------	--------	--------	--------

							允价值变动					
股票	上市公司 1	上市公司 1	自有 资金	52,910,120.54			0.00	48,926,956.84	-3,983,163.70	-	交易性金 融资产	
股票	上市公司 2	上市公司 2	自有 资金				327,995,970.00	332,820,610.00	4,824,640.00		交易性金 融资产	
股票	上市公司 3	上市公司 3	自有 资金		6,216,000.00		246,848,935.00	191,644,039.00	4,645,104.00	66,066,000.00	交易性金 融资产	
股票	上市公司 4	上市公司 4	自有 资金				189,293,518.07	197,370,396.11	8,076,878.04		交易性金 融资产	
股票	上市公司 5	上市公司 5	自有 资金				123,882,050.00	122,405,975.00	-1,476,075.00		交易性金 融资产	
股票	其他	其他	自有 资金	49,981,477.45	-6,142,898.41		1,789,593,937.37	1,791,142,768.09	321,255.42	42,611,003.74	交易性金 融资产	
合计	/	/	/	102,891,597.99	73,101.59		2,677,614,410.44	2,684,310,745.04	12,408,638.76	108,677,003.74	/	

证券投资情况的说明

适用 不适用

私募基金投资情况

适用 不适用

衍生品投资情况

适用 不适用

4、报告期内重大资产重组整合的具体进展情况

适用 不适用

独立董事意见

不适用

(六) 重大资产和股权出售

□适用 √不适用

(七) 主要控股参股公司分析

√适用 □不适用

主要子公司及对公司净利润影响达 10%以上的参股公司情况

√适用 □不适用

单位：元币种：人民币

公司名称	公司类型	主要业务	注册资本	总资产	净资产	营业收入	营业利润	净利润
莎普爱思销售公司	子公司	医药商业	88,000,000	89,373,014.42	-3,251,699.14	42,469,975.53	-44,253,455.26	-44,311,600.11
泰州医院	子公司	医疗服务	86,956,500	521,340,974.62	405,140,551.85	115,944,881.44	-21,299,320.98	-22,986,789.84
莎普健康	子公司	软件和信息技术服务	20,000,000	53,269,566.72	17,043,912.65	0	-2,749,072.55	-2,748,938.89
九颂堂远	子公司	投资	70,000,000	3,060,917.05	219,000.08	0	-31,081.02	-31,081.02
青岛视康	子公司	医疗服务	10,000,000	23,052,663.03	19,690,462.80	10,983,611.60	-3,971,961.85	-2,826,850.38
利民大药房	子公司	医药商业	1,100,000	3,251,766.74	-691,195.64	4,417,380.25	-1,791,195.90	-1,791,195.64

报告期内取得和处置子公司的情况

√适用 □不适用

公司名称	报告期内取得和处置子公司方式	对整体生产经营和业绩的影响
浙江莎普爱思大药房连锁有限公司	协议转让	不构成重大影响
平湖市莎普爱思贸易有限公司	协议转让	不构成重大影响

其他说明

□适用 √不适用

(八) 公司控制的结构化主体情况

□适用 √不适用

六、公司关于公司未来发展的讨论与分析

(一) 行业格局和趋势

√适用 □不适用

见第三节“管理层讨论与分析”之“二、报告期内公司所处行业情况”。

(二) 公司发展战略

√适用 □不适用

在“十五五”规划的开局之年，面对宏观经济稳中有进但结构性调整压力犹存、医药行业格局加速深度调整的复杂形势，公司将继续坚持“药+医”双轮驱动的战略定位，立足产业优势，充分挖掘和盘活自身资源和资产，围绕医药制造板块与医疗服务板块，开展延链、补链、强链工作，持续锻造核心竞争力。

在医药制造板块，公司将紧密把握眼药需求稳步增长的发展机遇，加快营销改革，提高产品市场份额，逐步扩大竞争优势；积极探索新模式，不断增强品牌影响力，实现更大程度的市场覆盖；同时加大研发投入，不断优化和丰富眼科产品结构。在普药板块，公司将积极参与国家药品集中采购，快速打开市场，提高产品销量。

在医疗服务板块，公司将坚持临床诊疗、医学研究和教学培训相结合的“医教研”体系的协同发展，进一步提升医疗服务质量，建立标准化运营体系，加大人才培养力度，深度打造优质品牌与口碑，进而实现持续、稳定的业绩增长。

(三) 经营计划

√适用 □不适用

2026年，公司将紧紧围绕整体发展战略，更加注重加强内部控制和经营管理，通过开拓现有业务、优化经营管理等多种措施，进一步提升管理效率、降低经营成本、巩固并提升市场占有率，推进公司经营的可持续、高质量发展。

1、国内市场开拓方面：公司采取“精耕存量市场，开拓增量市场”的差异化发展策略，一方面深耕现有核心市场，提供定制化解决方案；另一方面积极布局新兴潜力市场。通过积极参与国家集采和省级招标等渠道，实现市场覆盖的持续扩大。

2、经营管理优化方面：公司将着力优化预算管理，深化成本管控体系建设，通过精细化管理降低运营成本，严控各项费用支出，以此提升资金使用效率，有效控制财务风险；同时，通过整合优化资源配置、优化业务流程，进一步提升运营效率与决策科学性，全力推动公司实现高质量发展与价值最大化。

3、安全管理方面：公司将继续深入贯彻“安全第一、预防为主、综合治理”的指导方针，严格落实全员安全生产责任制，持续推进安全生产标准化建设，加大安全教育培训力度，全面提升员工的安全意识与应急处置能力，突出加强第三方作业的安全监管，严格准入与过程管控。继续梳理全公司智能制造，无人化、自动化、智能化改造，规划WMS仓储管理系统项目（物料一体化管理系统），减少用工及提质增效。

4、积极推进项目引进，寻找新的利润增长点方面：2026年度，公司将围绕发展战略目标，寻求新的利润增长点，将持续开展项目寻找、合作和对接，积极拓展合作资源，为公司持续发展寻找新动能。

5、医疗服务方面：泰州妇产医院与青岛视康眼科医院将继续坚持维稳与发展并进，充分发挥品牌效应，推进学科建设和技术创新，优化服务模式与人文关怀，延伸服务链条，为患者提供全生命周期健康服务，增强医院的综合竞争力，提高区域患者健康服务水平。

(四) 可能面对的风险

√适用 □不适用

1、医药改革政策风险

近年来，随着医药体制改革不断深入，国家对医药行业的管理力度不断加大。药品审批、质量监管、药品招标、公立医院改革、医保控费、两票制、药品集中采购等系列政策措施的实施，

为整个医药行业的未来发展带来重大影响，使公司面临行业政策变化带来的风险。

2、研发成本上升的风险

随着国家药改的深化，公司医药服务项目不断扩展，业务规模不断扩大，医药、医疗服务业务的设备规模、人员规模、人工成本将持续提高，前沿技术的快速革新要求企业持续投入研发，导致公司医药研发业务成本上升的风险加大。

3、药品研发不达预期风险

公司基于未来发展所需，每年都必须投入大量资金用于药品的研发。一种药品从研发、临床到正式生产需要经过多个环节的审批，前期的资金、技术投入较大，周期较长，行业进入门槛高。随着国家监管法规、注册法规的日益严格，药品研发存在不达预期以及药品注册周期可能延长的风险。

4、安全生产与合规风险

公司生产管理与承包商安全管理均存在盲区、部分区域安全生产制度落实不到位、员工违章行为仍有发生，安全隐患呈现多样化与常态化特点，且一线员工参与风险辨识的深度不足。

5、医疗事故风险

2026年，公司将继续严格执行国家和行业的诊疗指南、操作规范和护理规范，不断完善医疗质量控制体系，加强医师队伍的业务技能培训，提高医护人员的诊疗和护理水准。尽管如此，医疗风险仍然不可避免，公司将持续加强医疗设施的安全防护，降低医疗事故发生的可能性。

(五)其他

适用 不适用

七、公司因不适用准则规定或国家秘密、商业秘密等特殊原因，未按准则披露的情况和原因说明

适用 不适用

第四节 公司治理、环境和社会

一、公司治理相关情况说明

适用 不适用

(一) 公司治理和内部控制

根据《公司法》、《上市公司治理准则》等规范性文件，公司制定了《公司章程》、《股东会议事规则》、《董事会议事规则》等规章制度，上述制度的制定为公司规范运作提供了行动方向和行为准则。公司依法建立健全了股东会、董事会、独立董事、董事会秘书等相关制度。公司章程规定的上述机构和人员依法履行的职责完备、明确。股东会、董事会及下属专业委员会、高级管理人员职责明晰、相互制衡，形成了规范、有效的公司治理机制。公司设立了内部审计部门，并且制定了内部审计制度，规定了内部审计部门职责，负责独立监督和评价本单位及所属单位财务收支、经济活动的真实、合法和效益的行为。报告期内，公司治理制度和内部控制制度基本得到有效执行，切实维护了公司及全体股东特别是中小投资者的合法权益。

(二) 信息披露情况

报告期内，公司已披露的公告与实际情况一致，披露内容真实、准确、完整，不存在应披露而未披露的事项，信息披露档案资料保存完整，信息披露情况符合上海证券交易所的相关规定。

(三) 关联方资金往来情况

报告期内，公司资产完整，人员、机构、业务、财务均保持完全独立，不存在关联方违规占用公司资金的情形。

(四) 关联交易、对外担保情况

报告期内，公司严格规范关联交易行为，不存在损害公司及中小股东利益的情形，未发生对外担保。

(五) 内幕信息管理情况

公司《内幕信息知情人登记制度》已经2010年11月10日召开的第一届董事会第十次会议审

议通过，并于2014年4月17日经公司2014年第二次临时股东大会修改完善、审议通过了《内幕信息知情人登记制度》。2020年9月21日，公司召开第四届董事会第十三次会议，审议通过《关于修订〈内幕信息知情人登记制度〉的议案》，2020年10月9日，公司召开2020年第二次临时股东大会，审议通过《关于修订〈内幕信息知情人登记制度〉的议案》；2025年8月29日，公司召开第六届董事会第九次会议，审议通过《关于修订〈内幕信息知情人登记制度〉的议案》，进一步修改完善了《内幕信息知情人登记制度》。

报告期内，公司严格执行《内幕信息知情人管理制度》，一方面加强内幕信息管理，做好定期报告、重大事项等窗口期禁止买卖股票的提醒；另一方面认真做好内幕信息知情人的登记、报备工作，对公司定期报告和重大事项建立内幕信息知情人档案，并按规定及时报送、备案，同时严格规范向外部信息使用人报送公司信息的行为。报告期内，公司未发生利用内幕信息买卖公司股票的行为，也未受到监管部门的相关处罚。

公司治理与法律、行政法规和中国证监会关于上市公司治理的规定是否存在重大差异；如有重大差异，应当说明原因

适用 不适用

二、公司控股股东、实际控制人在保证公司资产、人员、财务、机构、业务等方面独立性的具体措施，以及影响公司独立性而采取的解决方案、工作进度及后续工作计划

适用 不适用

（一）实际控制人同时担任董事长和总经理的安排合理性说明

1.契合公司发展实际：实际控制人林弘立作为公司的核心引领者，深耕行业多年，对行业发展趋势、市场动态及公司核心业务具有深刻的理解和丰富的经验，同时担任董事长和总经理，能够实现决策与执行的高效衔接，快速响应市场变化，避免决策与执行脱节导致的效率损耗，保障公司战略规划的顺利落地。

2.保障经营决策的一致性：实际控制人同时承担董事会决策引领和日常经营管理职责，能够确保公司经营决策与发展战略保持高度一致，有效统筹公司各项资源，集中力量推进核心业务发展，提升公司经营效率和市场竞争力，符合公司及全体股东的整体利益。

3.强化责任担当与风险管控：实际控制人对公司的长远发展负有重要责任，同时担任董事长和总经理，能够进一步强化其责任意识，将公司利益与自身利益深度绑定，主动防范经营管理中的各类风险，切实维护公司、全体股东尤其是中小股东的合法权益，符合《上市公司治理准则》关于提升公司治理水平、保护投资者合法权益的核心要求。

（二）保持上市公司独立性的具体措施

为严格落实《上市公司治理准则》相关要求，保障公司人员、资产、财务、机构、业务独立性，防范控股股东、实际控制人不当干预，确保公司规范运作，公司采取并持续执行以下措施：

1.人员独立性：建立独立人事管理制度，人员招聘、任免、考核等自主决策；高管、核心人员与公司签订劳动合同，未在控股股东控制的其他单位担任职务；独立董事独立履职，强化内部制衡。

2.资产独立性：拥有独立完整的资产体系，资产权属清晰、独立核算，无控股股东及其关联方占用、支配情形，资产使用与管理独立。

3.财务独立性：建立健全财务管理制度和独立核算体系，设独立财务部门及专职人员，财务负责人独立履职；资金收支、核算独立，不与控股股东共用银行账户，无违规资金占用，财务负责人做好风险监控与报告。

4.机构独立性：设立完善治理机构，董事会、各职能部门分工明确、独立运作，与控股股东关联机构无上下级关系，不受违规干预。

5.业务独立性：拥有独立业务体系，自主开展经营活动，业务流程、客户及供应商独立，无依赖情形；规范关联交易，履行决策与披露程序，避免同业竞争及利益输送。

6.其他保障：严格遵守监管规定，完善治理结构与内控体系，定期自查整改；独立董事、审计委员会持续监督，确保独立性措施落实到位。

公司将持续恪守法律法规及监管要求，优化治理结构，完善独立性措施，规范经营，切实保

护全体股东尤其是中小股东合法权益，推动公司健康发展。

控股股东、实际控制人及其控制的其他单位从事与公司相同或者相近业务的情况，以及同业竞争或者同业竞争情况发生较大变化对公司的影响、已采取的解决措施、解决进展以及后续解决计划
适用 不适用

公司2020年10月收购的全资子公司泰州医院与实际控制人林弘立、林弘远控制的上海天伦医院有限公司、重庆协和医院有限责任公司、重庆国宾妇产医院有限公司业务范围有所重叠。鉴于泰州医院及公司实际控制人控制的其他从事医疗服务的企业均为地方性医院，主要从事所在地及周边居民的医疗服务业务，具有明显的地域性，泰州医院客户与上海天伦医院有限公司、重庆协和医院有限责任公司、重庆国宾妇产医院有限公司在地域上存在显著差异，故泰州医院与实控人控制的其他医院类资产不构成直接的同业竞争。同时，为保护上市公司利益，林弘立、林弘远做出承诺：1、自泰州医院资产过户（2020年10月）后48个月内，若莎普爱思有意收购本人控制的医院类资产，本人承诺将持有的相关企业的股权参考市场评估价格转让给上市公司；否则，承诺将对外出售给第三方。2、在承诺人直接或间接与上市公司保持实质性股权控制关系期间，承诺人不以上市公司、泰州医院及其下属公司外任何主体或任何方式新增医疗服务业务。3、本人控制的医院类资产完全坚持独立运营，不发生共用或转移医生等核心资源的行为。

2024年10月9日，公司召开2024年第一次临时股东大会，审议通过了《关于公司实际控制人<关于同业竞争的补充承诺函>期限延期的议案》，实际控制人林弘立、林弘远出具了《关于同业竞争的补充承诺函》，承诺的期限较原承诺延期至该承诺延期事项经公司2024年第一次临时股东大会审议通过之日起36个月内。具体内容详见公司于2024年9月24日披露在上海证券交易所网站的《关于公司实际控制人避免同业竞争承诺期限延期的公告》（公告编号：临2024-063）。

三、董事和高级管理人员的情况

(一) 现任及报告期内离任董事和高级管理人员持股变动及薪酬情况

√适用 □不适用

单位：股

姓名	职务	性别	年龄	任期起始日期	任期终止日期	年初持股数	年末持股数	年度内股份增减变动量	增减变动原因	报告期内从公司获得的税前薪酬总额(万元)	是否在公司关联方获取薪酬
林弘立	董事长	男	33	2024-5-15	2027-5-14	0	0	0	/	73.20	否
	总经理			2024-5-15	2027-5-14						
林秀松	董事	男	57	2021-05-10	2027-5-14	0	0	0	/	56.40	否
	副总经理			2020-11-23							
	财务总监			2020-12-17							
黄明雄	董事、董事会秘书	男	33	2022-01-10	2027-5-14	150,000	75,000	-75,000	股权激励回购注销	49.40	否
吴建国	董事	男	63	2020-08-28	2027-5-14	60,000	30,000	-30,000	股权激励回购注销	1.20	否
林凯	董事(已离任)	男	32	2023-5-19	2025-9-22	60,000	30,000	-30,000	股权激励回购注销	30.84	否
	职工代表董事			2025-9-22	2027-5-14						
汪为民	董事	男	76	2010-04-02	2027-5-14	0	0	0	/	1.20	是
陈胜群	独立董事	男	64	2024-5-15	2027-5-14	0	0	0	/	10.00	否
颜世富	独立董事	男	61	2024-5-15	2027-5-14	0	0	0	/	10.00	否
孙继伟	独立董事	男	58	2022-12-14	2027-5-14	0	0	0	/	10.00	否
许晓森	监事会主席	男	29	2023-5-19	2025-9-16	0	0	0	/	10.80	否
陆霞	监事	女	35	2023-5-19	2025-9-16	0	0	0	/	10.11	否
全莉	职工监事	女	31	2024-5-15	2025-9-16	0	0	0	/	8.64	否
徐洪胜	副总经理	男	44	2018-09-25	2027-5-14	150,000	75,000	-75,000	股权激励回购注销	57.07	否

合计	/	/	/	/	/	420,000	210,000	-210,000	/	328.86	/
----	---	---	---	---	---	---------	---------	----------	---	--------	---

注：林弘立自 2024 年 5 月 15 日担任公司董事长、总经理，按照同岗位换算还原后，2024 年度林弘立担任董事长、总经理薪酬为 73.20 万元，与 2025 年度薪酬基本保持一致，没有发生变化。林弘立担任董事长、总经理期限每月工资为 6.1 万元，2024 年度鄢标担任董事长、总经理期间每月工资为 6.1 万元，两任董事长、总经理前后月工资不存在较大差异。

姓名	主要工作经历
林弘立	1993 年出生，中国国籍，本科学历。现任上海养和实业有限公司、上海渝协医疗管理有限公司、上海谊和医疗管理有限公司等公司股东、法定代表人，浙江莎普爱思药业股份有限公司董事长、总经理。
林秀松	1969 年出生，中国国籍，毕业于厦门大学会计系，本科学历，高级会计师。曾任天津三嘉华投资发展有限公司副总经理兼财务总监、福建欧氏投资（集团）有限公司财务总监、上海新视界眼科医院投资有限公司财务负责人。现任中科环境（平潭）股权投资合伙企业（有限合伙）执行事务合伙人，浙江莎普爱思药业股份有限公司副总经理、董事、财务总监。
黄明雄	1993 年出生，中国国籍，本科学历。曾任上海新视界眼科医院投资有限公司办公室主管、行政主任。现任浙江莎普爱思药业股份有限公司总经办主任、董事、董事会秘书。
林凯	1994 年出生，中国国籍，本科学历。曾任重庆国宾妇产医院有限公司品牌运营、新媒体运营负责人。现任浙江莎普爱思药业股份有限公司战略品牌部总监、董事。
吴建国	1963 年出生，中国国籍，EMBA。曾任嘉兴信托投资有限公司投资部经理，浙江景兴纸业股份有限公司总经理助理，浙江莎普爱思药业股份有限公司董事会秘书、副总经理。现任浙江莎普爱思药业股份有限公司董事。
汪为民	1950 年出生，中国国籍，大学学历，经济师。曾任上海茉织华实业发展有限公司副董事长、浙江景特彩包装有限公司董事、重庆景兴包装有限公司董事等。现任浙江景兴纸业股份有限公司副董事长，上海景兴实业投资有限公司董事、总经理，浙江莎普爱思药业股份有限公司董事。
陈胜群	1962 年出生，中国国籍，厦门大学经济学（会计学）博士，副研究员，高级会计师。陈先生 1993-1996 年以中日联合培养博士身份留学日本九州大学，1998 年从上海财经大学博士后流动站出站，系国内首位管理会计方向博士后。曾受聘为中国香港理工大学 CAFR 中心高级研究员，厦门大学 EDP 课程客座教授，曾任国药一致公司独立董事。陈先生 1998 年起任太平洋保险公司财务管理处处长，2002 年转任太平保险公司计划财务部副总经理（主持工作），2003 年末加盟中国再保险集团，先后任大地保险公司资金运用部（兼战略发展部）总经理、中再资产管理公司总经理助理。作为国内最早深入研究现代成本管理并构建独立体系的学者，2013 年起回归学术界任教于上海国家会计学院，研究并讲授以供应链产出为导向的管理会计、投融资管理等前沿课程。目前兼任上海富友支付、上海康恒环境、莎普爱思等公司独立董事。
孙继伟	1968 年出生，中国国籍，复旦大学管理学院产业经济学博士，上海大学管理学院教授。出版《问题管理》《企业管理视野中的风险投资》等专著 6 部，从事创业投资研究和实践近 20 年，持续多年给 MBA 讲授《创新创业管理》课程、给企业高级管理人员讲授《投融资与资本运营》课程。现任生物谷（833266）、延安医药（839010）、莎普爱思（603168）独立董事，连云港金控集团外部董事，上海市创业指导专家(2022 年被评为杰出指导专家)以及多家单位的创新创业导师。

颜世富	1965年出生，中国国籍，经济学博士，上海交通大学工商管理专业博士研究生导师。编撰、主编、参编《东方管理学》《管理心理学》《绩效管理》《高级人力资源管理师》《领导艺术》等60余本著作。在《管理世界》《心理科学》等期刊发表50余篇论文。曾任北京大学国民素质研究中心执行主任，复旦大学心理咨询中心常务副主任、上海交通大学行业研究院副院长。现任上海交通大学东方管理研究中心主任，世界中医心理学研究会副会长，上海管理教育学会副会长，上海交通大学中国应用型高校发展研究中心主任,上海慧圣咨询公司董事长兼总经理。现任聚杰微纤（300819）、利欧股份（002131）、莎普爱思（603168）独立董事。
许晓森	1997年出生，中国国籍，本科学籍；2020年10月至今任浙江莎普爱思药业股份有限公司总经办助理，2023年5月至2023年8月任浙江莎普爱思药业股份有限公司监事，2023年8月至2025年9月16日任浙江莎普爱思药业股份有限公司监事会主席。
陆霞	1991年出生，中国国籍，大专学籍；2013年至今任浙江莎普爱思药业股份有限公司车间技术员，2023年5月至2025年9月16日任浙江莎普爱思药业股份有限公司监事。
全莉	1995年出生，中国国籍，本科学历。2024年4月17日至2025年9月16日任浙江莎普爱思药业股份有限公司职工监事。
徐洪胜	1982年出生，中国国籍，工程硕士，高级工程师，执业药师。曾任浙江莎普爱思制药有限公司车间主任、生产管理部经理、生产总监，浙江莎普爱思药业股份有限公司监事、监事会主席等。现任浙江莎普爱思药业股份有限公司副总经理。

其它情况说明

适用 不适用

(二) 现任及报告期内离任董事和高级管理人员的任职情况**1、 在股东单位任职情况**

√适用 □不适用

任职人员姓名	股东单位名称	在股东单位担任的职务	任期起始日期	任期终止日期
汪为民	上海景兴实业投资有限公司	董事、总经理	2007年3月6日	/
在股东单位任职情况的说明	无			

2、 在其他单位任职情况

√适用 □不适用

任职人员姓名	其他单位名称	在其他单位担任的职务	任期起始日期	任期终止日期
汪为民	浙江景兴纸业股份有限公司	副董事长	2023年9月19日	/
汪为民	景兴控股(马)有限公司	董事	2019年4月11日	/
汪为民	绿创工业(马)私人有限公司	董事	2019年4月11日	/
汪为民	上海景兴实业投资有限公司	董事、总经理	2007年3月6日	/
陈胜群	上海康恒环境股份有限公司	独立董事	2024年9月10日	/
陈胜群	上海富友支付服务股份有限公司	独立董事	2023年6月28日	/
陈胜群	苏州精控能源科技股份有限公司	董事	2023年5月25日	2025年12月12日
颜世富	上海交通大学安泰经济与管理学院	教师	2018年1月1日	/
颜世富	江苏聚杰微纤科技集团股份有限公司	独立董事	2023年8月18日	/
颜世富	利欧集团股份有限公司	独立董事	2024年4月10日	/
孙继伟	上海静安投资(集团)有限公司	董事	2020年5月8日	/
孙继伟	上海延庆环保科技股份有限公司	董事	2015年10月22日	/
孙继伟	大简投资管理(上海)有限公司	执行董事	2015年7月27日	/
孙继伟	上海唐圣投资管理有限公司	执行董事	2014年1月1日	/
孙继伟	上海延安医药洋浦股份有限公司	独立董事	2023年9月12日	/
孙继伟	云南生物谷药业股份有限公司	独立董事	2024年7月22日	/
在其他单位任职情况的说明	/			

(三) 董事、高级管理人员薪酬情况

√适用 □不适用

董事、高级管理人员薪酬的决策程序	公司董事会薪酬与考核委员会是对公司董事、高级管理人员进行考核以及初步确定薪酬方案的管理机构。公司董事的年度薪酬确认，须报经董事会同意后，提交股东会审议；高级管理人员的年度薪酬
------------------	---

	确认，须提交董事会审议、股东会听取。
董事在董事会讨论本人薪酬事项时是否回避	是
薪酬与考核委员会或独立董事专门会议关于董事、高级管理人员薪酬事项发表建议的具体情况	薪酬与考核委员会召开会议，审议公司关于董高薪酬预案的议案，同意公司结合自身经营规模等实际情况并参照行业薪酬水平制定的关于董高薪酬的预案，同意将该预案提交公司董事会审议。
董事、高级管理人员薪酬确定依据	《董事、高级管理人员薪酬管理制度》
董事和高级管理人员薪酬的实际支付情况	董事、高级管理人员报告期内应从公司领取的报酬和津贴均已支付。
报告期末全体董事和高级管理人员实际获得的薪酬合计	299.31 万元
报告期末全体董事和高级管理人员实际获得薪酬的考核依据和完成情况	2025 年度，独立董事领取的独立董事津贴不适用考核情况；在公司任职的非独立董事和高级管理人员依据公司绩效考核规定获得相应的薪酬。绩效考核工作按公司绩效考核规定，有效执行并完成。
报告期末全体董事和高级管理人员实际获得薪酬的递延支付安排	不适用
报告期末全体董事和高级管理人员实际获得薪酬的止付追索情况	不适用

(四) 公司董事、高级管理人员变动情况

□适用 √不适用

(五) 近三年受证券监管机构处罚的情况说明

□适用 √不适用

(六) 其他

□适用 √不适用

四、董事履行职责情况**(一) 董事参加董事会和股东会的情况**

董事姓名	是否独立董事	参加董事会情况						参加股东会情况
		本年应参加董事会次数	亲自出席次数	以通讯方式参加次数	委托出席次数	缺席次数	是否连续两次未亲自参加会议	出席股东会的次数
林弘立	否	5	5	3	0	0	否	3
林秀松	否	5	5	3	0	0	否	3
黄明雄	否	5	5	3	0	0	否	3
林凯	否	5	5	3	0	0	否	3
吴建国	否	5	5	5	0	0	否	3
汪为民	否	5	5	5	0	0	否	3
陈胜群	是	5	5	3	0	0	否	3

颜世富	是	5	5	5	0	0	否	3
孙继伟	是	5	5	5	0	0	否	3

连续两次未亲自出席董事会会议的说明

适用 不适用

年内召开董事会会议次数	5
其中：现场会议次数	0
通讯方式召开会议次数	3
现场结合通讯方式召开会议次数	2

(二) 董事对公司有关事项提出异议的情况

适用 不适用

(三) 其他

适用 不适用

五、董事会下设专门委员会情况

适用 不适用

(一) 董事会下设专门委员会成员情况

专门委员会类别	成员姓名
审计委员会	陈胜群、颜世富、林凯
提名委员会	颜世富、孙继伟、林弘立
薪酬与考核委员会	孙继伟、陈胜群、林弘立
战略委员会	林弘立、孙继伟、颜世富、黄明雄、林秀松

(二) 报告期内审计委员会召开5次会议

召开日期	会议内容	重要意见和建议	其他履行职责情况
2025年1月14日	第六届审计委员会第三次会议	同意	/
2025年4月27日	第六届审计委员会第四次会议	同意	/
2025年8月29日	第六届审计委员会第五次会议	同意	/
2025年9月24日	第六届审计委员会第六次会议	同意	/
2025年10月30日	第六届审计委员会第七次会议	同意	/

(三) 报告期内战略委员会召开1次会议

召开日期	会议内容	重要意见和建议	其他履行职责情况
2025年4月28日	第六届战略委员会第一次会议	同意	/

(四) 报告期内薪酬与考核委员会召开1次会议

召开日期	会议内容	重要意见和建议	其他履行职责情况
2025年4月28日	第六届薪酬与考核委员会	同意	/

(五) 存在异议事项的具体情况

□适用 √不适用

六、审计委员会发现公司存在风险的说明

□适用 √不适用

审计委员会对报告期内的监督事项无异议。

七、报告期末母公司和主要子公司的员工情况**(一) 员工情况**

母公司在职员工的数量	526
主要子公司在职员工的数量	616
在职员工的数量合计	1,142
母公司及主要子公司需承担费用的离退休职工人数	0
专业构成	
专业构成类别	专业构成人数
生产人员	235
销售人员	199
技术人员	415
财务人员	31
行政人员	262
合计	1,142
教育程度	
教育程度类别	数量（人）
本科以上	388
大专	398
中专（职高）	103
高中及以下	253
合计	1,142

(二) 薪酬政策

√适用 □不适用

公司为激发员工创造价值，为公司长远发展储备了大量的的高素质人才进行薪酬绩效体系改革，旨在激励员工提高绩效、增加工作动力，更加体现了多劳多得、按绩取酬、高效公平并兼顾激励保障的薪酬制度，制度中实行薪酬与岗位、业绩直接挂钩浮动，薪酬水平与行业市场相符，以便更好地吸引、维系和激励优秀人才。根据公司薪酬管理方案，按不同岗位、职务、工作能力、学历、专业等分别体现在不同的职等、职级方面，实行岗位工资制，并进行月度、季度、年度考核，激励员工更好地发挥其潜力与贡献，年终以月度、季度考核进行年度综合测评，以此作为评优的依据。

(三) 培训计划

√适用 □不适用

为了提高公司员工的业务、技能水平，公司根据《培训管理制度》规定以及结合各部门的业务培训需求，制定“公司年度培训计划”，根据岗位、专业、技能等要求，分部门、分类别组织培训，主要从新员工入职培训、岗前培训、继续培训、换岗培训等类别进行，公司主要以内部培训

为主、外部培训为辅相结合的形式开展。公司内培训包括：课堂学习、岗位实际操作学习、团队学习、自学及远程学习等，并邀请专家到公司上课或由本公司有关技术、管理人员教学，各类培训均符合 GMP 要求，并对培训结果进行不定期跟踪评估，对当年培训效果进行分析评估。公司通过培训有效提高管理人员及员工的素质来塑造学习型企业，以适应公司的高速发展，体现公司和个人的各阶层价值。

(四) 劳务外包情况

适用 不适用

劳务外包的工时总数	32,143
劳务外包支付的报酬总额（万元）	78.43

八、利润分配或资本公积金转增预案

(一) 现金分红政策的制定、执行或调整情况

适用 不适用

公司严格按照《公司章程》相关利润分配政策和审议程序实施利润分配方案，符合公司《未来三年（2023年-2025年）股东分红回报规划》对利润分配的相关要求，分红标准和分红比例明确清晰，相关的决策程序和机制完备。公司利润分配方案由董事会、监事会审议通过，再提交股东大会审议，股东大会审议通过后在规定时间内进行实施，切实保证了全体股东的利益。

2025年5月21日，公司《关于2024年年度利润分配方案的议案》经2024年年度股东大会审议通过：经天健会计师事务所（特殊普通合伙）审计，公司2024年度实现归属于上市公司股东的净利润（合并）-123,442,602.43元，2024年度可供股东分配的净利润(合并)-121,493,788.09元；未分配利润(母公司)：213,222,727.34元；未分配利润(合并)：211,965,708.83元。

公司2024年年度利润分配方案如下：

鉴于公司2024年度实现归属于上市公司股东的净利润（合并）为负，2024年度利润分配预案为：不派发现金红利，不送红股，不以公积金转增股本。

(二) 现金分红政策的专项说明

适用 不适用

是否符合公司章程的规定或股东会决议的要求	<input checked="" type="checkbox"/> 是 <input type="checkbox"/> 否
分红标准和比例是否明确和清晰	<input checked="" type="checkbox"/> 是 <input type="checkbox"/> 否
相关的决策程序和机制是否完备	<input checked="" type="checkbox"/> 是 <input type="checkbox"/> 否
独立董事是否履职尽责并发挥了应有的作用	<input checked="" type="checkbox"/> 是 <input type="checkbox"/> 否
中小股东是否有充分表达意见和诉求的机会，其合法权益是否得到了充分保护	<input checked="" type="checkbox"/> 是 <input type="checkbox"/> 否

(三) 报告期内盈利且母公司可供股东分配利润为正，但未提出现金利润分配方案预案的，公司应当详细披露原因以及未分配利润的用途和使用计划

适用 不适用

(四) 本报告期利润分配及资本公积金转增股本预案

适用 不适用

(五) 最近三个会计年度现金分红情况

适用 不适用

单位：元币种：人民币

最近三个会计年度累计现金分红金额（含税）(1)	7,962,394.13
最近三个会计年度累计回购并注销金额(2)	0
最近三个会计年度现金分红和回购并注销累计金额(3)=(1)+(2)	7,962,394.13
最近三个会计年度年均净利润金额(4)	-111,705,186.81
最近三个会计年度现金分红比例（%）(5)=(3)/(4)	不适用
最近一个会计年度合并报表中归属于上市公司普通股股东的净利润	-238,721,526.79
最近一个会计年度母公司报表年度末未分配利润	115,507,698.36

九、公司股权激励计划、员工持股计划或其他员工激励措施的情况及其影响

（一）相关激励事项已在临时公告披露且后续实施无进展或变化的

适用 不适用

事项概述	查询索引
2025年4月28日，公司召开第六届董事会第八次会议和第六届监事会第八次会议，审议通过了《关于回购注销部分限制性股票的议案》，同意注销公司2023年股票期权与限制性股票激励计划已授予但尚未解除限售1,798,500股限制性股票予以回购注销。	详细内容请见公司于2025年4月30日在上海证券交易所网站（www.sse.com.cn）披露的相关公告（公告编号：临2025-016）。
2025年10月16日，公司披露《2023年股票期权与限制性股票激励计划部分限制性股票回购注销实施公告》（公告编号：临2025-057）；2025年10月20日，中登公司完成了前述限制性股票的回购注销并出具了《证券变更登记证明》，公司总股本由375,925,005股减少至374,126,505股。	详细内容请见公司于2025年10月16日在上海证券交易所网站（www.sse.com.cn）披露的相关公告（公告编号：临2025-057）。

（二）临时公告未披露或有后续进展的激励情况

股权激励情况

适用 不适用

其他说明：

适用 不适用

员工持股计划情况

适用 不适用

其他激励措施

适用 不适用

（三）董事、高级管理人员报告期内被授予的股权激励情况

适用 不适用

（四）报告期内对高级管理人员的考评机制，以及激励机制的建立、实施情况

适用 不适用

十、报告期内的内部控制制度建设及实施情况

适用 不适用

根据《公司法》、《上市公司治理准则》等规范性文件，公司制定了《公司章程》、《股东会议事规则》、《董事会议事规则》等规章制度，上述制度的制定为公司规范运作提供了行动方向和行为准则。公司依法建立健全了股东会、董事会、独立董事、董事会秘书等相关制度。公司章程规定的上述机构和人员依法履行的职责完备、明确。股东会、董事会及下属专业委员会和高级管理人员职责明晰、相互制衡，形成了规范、有效的公司治理机制。公司设立了内部审计部门，并且制定了内部审计制度，规定了内部审计部门职责，负责独立监督和评价本单位及所属单位财务收支、经济活动的真实、合法和效益的行为。

报告期内，公司治理制度和内部控制制度基本得到有效执行，切实维护了公司及全体股东特别是中小投资者的合法权益。

报告期内内部控制存在重大缺陷情况的说明

适用 不适用

十一、报告期内对子公司的管理控制情况

适用 不适用

报告期内，公司董事会坚持以风险防范为导向，以提升管理实效为目的，增强内控制度执行力和内控管理有效性。形成事前风险防控、事中监控预警、事后评价优化的管理闭环，从管理层面至业务层面建立了系统的内部控制体系及长效的内控监督机制。

报告期内，各子公司规范运作，形成了与公司实际情况相适应的、有效的经营运作模式，不存在子公司失去控制的情形。

对子公司的管理控制存在异常的风险提示

适用 不适用

十二、内部控制审计报告的相关情况说明

适用 不适用

公司2025年度内部控制审计报告详细内容请见上海证券交易所网站（www.sse.com.cn）。

是否披露内部控制审计报告：是

内部控制审计报告意见类型：标准的无保留意见

十三、上市公司治理专项行动自查问题整改情况

根据《国务院关于进一步提高上市公司质量的意见》（国发【2020】14号）、中国证监会《关于开展上市公司治理专项行动的公告》（证监会公告【2020】69号）的要求，公司开展了上市公司治理专项行动。对照上市公司治理专项自查清单，认真梳理存在的问题，总结公司治理经验，完成专项自查工作。经自查，公司不存在需要整改的问题。

十四、纳入环境信息依法披露企业名单的上市公司及其主要子公司的环境信息情况

适用 不适用

纳入环境信息依法披露企业名单中的企业数量（个）		1
序号	企业名称	环境信息依法披露报告的查询索引
1	浙江莎普爱思药业股份有限公司	浙江省生态环境厅-企业环境信息依法披露系统

其他说明

适用 不适用

十五、社会责任工作情况

(一) 是否单独披露社会责任报告、可持续发展报告或 ESG 报告

适用 不适用

公司坚持企业经济效益发展与社会责任担当双轨并行，积极投身公益慈善事业，主动担当作为，回馈社会民生。2025年，公司参与上海民俗文化活动，将干护眼知识科普巧妙融入烟火集市，让大众在趣味互动中提升护眼意识；携手京东健康在全国爱眼日发布《2024中国眼科行业白皮书》，助力全社会形成爱眼护眼良好氛围；捐资助学5名四川省凉山彝族自治州雷波县金沙中学学子，参与金秋助学活动，为贫困学生进行爱心捐赠，为青少年点亮未来；组织专业的访视人员为产后42天的1012名产妇提供上门访视服务，悉心呵护婴幼儿这些“最柔软的群体”，2025年全年给予在泰州妇产医院出生的2-6周岁宝宝共计送出1459份生日礼品祝福，通过走访、家庭宣传加大科学育儿知识和技能的宣传力度，让更多的家庭科学育儿，共同促力宝宝健康成长。

具体内容请详见公司同日在上海证券交易所网站(www.sse.com.cn)披露的《莎普爱思2025年度社会责任与可持续发展报告》全文。

(二) 社会责任工作具体情况

适用 不适用

对外捐赠、公益项目	数量/内容	情况说明
总投入（万元）	104.42	
其中：资金（万元）	69.14	
物资折款（万元）	35.28	为复旦大学2025届毕业生定制莎普爱思×复旦大学百廿光华联名款蒸汽热敷眼罩限定礼盒
惠及人数（人）		

具体说明

适用 不适用

十六、巩固拓展脱贫攻坚成果、乡村振兴等工作具体情况

适用 不适用

扶贫及乡村振兴项目	数量/内容	情况说明
总投入（万元）	1.00	捐资助学5名四川省凉山彝族自治州雷波县金沙中学学子
其中：资金（万元）	1.00	
物资折款（万元）		
惠及人数（人）	5	
帮扶形式（如产业扶贫、就业扶贫、教育扶贫等）	教育扶贫、产业扶贫	金秋助学、工会工作助力企业产品销售

具体说明

适用 不适用

十七、其他

适用 不适用

第五节 重要事项

一、承诺事项履行情况

(一) 公司实际控制人、股东、关联方、收购人以及公司等承诺相关方在报告期内或持续到报告期内的承诺事项

√适用 □不适用

承诺背景	承诺类型	承诺方	承诺内容	承诺时间	是否有履行期限	承诺期限	是否及时严格履行	如未能及时履行应说明未完成履行的具体原因	如未能及时履行应说明下一步计划
与首次公开发行相	其他	浙江莎普爱思药业股份有限公司	若本公司招股说明书存在虚假记载、误导性陈述或重大遗漏,致使投资者在证券交易中遭受损失,本公司将依法赔偿投资者损失,确保投资者的合法权益得到有效保护,该等损失的赔偿金额以投资者实际发生的直接损失为限。本公司将积极采取合法措施履行就本次发行上市所做的所有承诺,	2014年4月17日	是	长期	是	/	/

关的 承诺			自愿接受监管机关、社会公众及投资者的监督，并依法承担相应责任。若因违反上述承诺而被司法机关和/或行政机关作出相应裁判、决定,本公司将严格依法执行该等裁判、决定。						
解决 同业 竞争	陈德康		在承诺函签署之日，其自身及其控股子公司、拥有权益的附属公司及参股公司均未生产、开发任何与发行人生产的产品构成竞争或可能构成竞争的产品，未直接或间接经营任何与发行人经营的业务构成竞争或可能构成竞争的业务，也未参与投资于任何与发行人生产的产品或经营的业务构成竞争或可能构成竞争的其他企业；在持有发行人 5%及以上股份期间，如发行人进一步拓展其产品和业务范围，其自身及其控股子公司、拥有权益的附属公司及参股公司将不与发行人拓展后的产品或业务相竞争；若与发行人拓展后的产品或业务产生竞争，其自身及其全资子公司、拥有权益的附属公司及参股公司将停止生产或经营相竞争的业务或产品的方式或者将相竞争的业务纳入到发行人经营的方式或者将相竞争的业务转让给无关联关系第三方的方式避免同业竞争；如承诺函被证明是不真实或未被遵守，将向发行人赔偿一切直接或间接损失。	2011 年 5 月 5 日	是	长期	是	/	/
其他	陈德康		本人将在减持公司股票前 3 个交易日予以公告。若违反关于减持股份公司股票的承诺，本人同意将实际减持股票所获收益归公司所有。	2014 年 4 月 17 日	是	长期	是	/	/
股份 限售	陈德康		作为公司董事，在本人所持公司股票锁定期满后，在任职期间每年转让的股份不超过本人所持有公司股份总数的 25%；离职后六个月内不转让所持有的公司股份；在申报离任六个月后的十二个月内通过证券交易所挂牌交易出售公司股票数量占本人所持公司股份总数的比例不超过 50%。	2014 年 4 月 17 日	是	长期	是	/	/
股份 限售	胡正国		在本人所持公司股票锁定期满后，在本人任职期间每年转让的股份不超过所持有公司股份总数的 25%；离职后六个月内不转让所持有的公司股份；在申报离任六个月后的十二个月内通过证券交易所挂牌交易出售公司股票数量占本人所持公司股份总数的比例不超过 50%。	2014 年 4 月 17 日	是	长期	是	/	/
其他	董事、监事、 高级管理人员		若本公司招股说明书存在虚假记载、误导性陈述或重大遗漏，致使投资者在证券交易中遭受损失，本人将依法赔偿投资者损失，确保投资者的合法权益得到有效保护，该等损失的赔偿金额以投资者实际发生的直接损失为限。本人将积极采取合法措施履行就本次发行上市所做的所有承诺，自愿接受监管机关、社会公众及投资者的监督，并依法承担相应责	2014 年 4 月 17 日	是	长期	是	/	/

			任。若因违反上述承诺而被司法机关和/或行政机关作出相应裁判、决定，本人将严格依法执行该等裁判、决定。						
解决同业竞争	上海景兴实业投资有限公司		在承诺函签署之日，其自身及其控股子公司、拥有权益的附属公司及参股公司均未生产、开发任何与发行人生产的产品构成竞争或可能构成竞争的产品，未直接或间接经营任何与发行人经营的业务构成竞争或可能构成竞争的业务，也未参与投资于任何与发行人生产的产品或经营的业务构成竞争或可能构成竞争的其他企业；在持有发行人5%及以上股份期间，其自身及其控股子公司、拥有权益的附属公司及参股公司将不生产、开发任何与发行人生产的产品构成竞争或可能构成竞争的产品，不直接或间接经营任何与发行人经营的业务构成竞争或可能构成竞争的业务，也不参与投资于任何与发行人生产的产品或经营的业务构成竞争或可能构成竞争的其他企业；在持有发行人5%及以上股份期间，如发行人进一步拓展其产品和业务范围，其自身及其控股子公司、拥有权益的附属公司及参股公司将不与发行人拓展后的产品或业务相竞争；若与发行人拓展后的产品或业务产生竞争，其自身及其全资子公司、拥有权益的附属公司及参股公司将以停止生产或经营相竞争的业务或产品的方式或者将相竞争的业务纳入到发行人经营的方式或者将相竞争的业务转让给无关联关系第三方的方式避免同业竞争；如承诺函被证明是不真实或未被遵守，将向发行人赔偿一切直接或间接损失。	2011年5月5日	是	长期	是	/	/
其他	上海景兴实业投资有限公司		上海景兴实业投资有限公司将积极采取合法措施履行就本次发行上市所做的所有承诺，自愿接受监管机关、社会公众及投资者的监督，并依法承担相应责任。若因违反上述承诺而被司法机关和/或行政机关作出相应裁判、决定，本公司将严格依法执行该等裁判、决定。	2014年4月17日	是	长期	是	/	/
与再融资相关的承诺	其他	上海养和实业有限公司、上海谊和医疗管理有限公司、林弘立、林弘远	本公司/本人承诺不越权干预公司经营管理活动，不侵占公司利益；本公司/本人承诺切实履行公司制定的有关填补回报措施以及对此作出的任何有关填补回报措施的承诺，若本公司/本人违反该等承诺并给公司或者投资者造成损失的，愿意依法承担对公司或者投资者的补偿责任；本承诺出具之日至公司本次非公开发行股票实施完毕前，若中国证监会对于填补回报措施及其承诺作出新的监管规定，且上述承诺不能满足中国证监会该等规定时，本公司/本人承诺届时将按照中国证监会的最新规定出具补充承诺。	2020年12月17日	是	长期	是	/	/

	其他	董事、高级管理人员	公司董事、高级管理人员根据中国证监会相关规定，对公司填补回报措施能够得到切实履行作出如下承诺：1、承诺不无偿或以不公平条件向其他单位或者个人输送利益，也不采用其他方式损害公司利益。2、承诺对董事和高级管理人员的职务消费行为进行约束。3、承诺不动用公司资产从事与其履行职责无关的投资、消费活动。4、承诺未来由董事会或薪酬委员会制定的薪酬制度与公司填补回报措施的执行情况相挂钩。	2020年12月17日	是	长期	是	/	/
	股份限售	上海养和实业有限公司、林弘远	1、自公司本次非公开发行定价基准日（2020年12月18日）前六个月至本承诺函出具日，本人/本公司未减持直接或间接持有的公司股票；2、自本承诺函出具日起至公司本次非公开发行完成后六个月内，本人/本公司将不会以任何方式减持直接或间接持有的公司股票，也不存在减持公司股票的计划；3、认购方承诺，认购方按股份认购协议认购的莎普爱思本次发行新股自本次发行结束之日起三十六个月内不得转让；4、本承诺的上述内容真实、准确、完整，本承诺函自签署之日起对本人/本公司具有约束力，若本人/本公司违反上述承诺发生减持情况，则减持所得全部收益归公司所有，同时本人/本公司将依法承担由此产生的法律责任。	2021年7月30日	是	2025年11月7日	是	/	/
	其他	浙江莎普爱思药业股份有限公司	公司及公司关联方将严格遵守《证券发行与承销管理办法》等法律、法规和规范性文件的规定，不存在直接或间接对本次公开发行的发行对象提供任何财务资助或补偿的情形。	2021年7月29日	是	长期	是	/	/
与股权激励相关的承诺	其他	浙江莎普爱思药业股份有限公司	公司不为任何激励对象依本激励计划获取有关权益提供贷款以及其他任何形式的财务资助，包括为其贷款提供担保。	2023年7月13日	是	长期	是	/	/
	其他	浙江莎普爱思药业股份有限公司	本激励计划相关信息披露文件不存在虚假记载、误导性陈述或者重大遗漏。	2023年7月13日	是	长期	是	/	/
	其他	所有激励对象	若公司因信息披露文件中有虚假记载、误导性陈述或者重大遗漏，导致不符合授予权益或行使权益安排的，激励对象应当自相关信息披露文件被确认存在虚假记载、误导性陈述或者重大遗漏后，将由本激励计划所获得的全部利益返还公司。	2023年7月13日	是	长期	是	/	/
其他承诺	解决同业竞争	上海养和实业有限公司、上海谊和医	1、本人/本公司及本人/本公司控制的其他公司、企业及其他经济组织不利用本人/本公司的股东地位从事损害莎普爱思及其中小股东合法权益的活动。2、本人/本公司及本人/本公司控制的其他公司、企业及其他经济	2020年2月28日	是	长期	是	/	/

	疗管理有限公司、林弘立、林弘远	组织不直接或间接从事、参与或进行与莎普爱思或其控股子公司的业务存在竞争或可能构成竞争的任何业务及活动。3、本人/本公司及本人/本公司控制的其他公司、企业或其他经济组织不会利用从莎普爱思或其控股子公司获取的信息从事或直接或间接参与与莎普爱思或其控股子公司相竞争的业务。4、如本人/本公司或本人/本公司控制的其他公司、企业或其他经济组织获得与莎普爱思及其控股子公司构成或可能构成同业竞争的业务机会，本人/本公司将尽最大努力使该等业务机会具备转移给莎普爱思或其控股子公司的条件（包括但不限于征得第三方同意），并优先提供给莎普爱思或其控股子公司。如因违反上述承诺并因此给莎普爱思造成损失的，本人/本公司将承担相应的赔偿责任。						
分红	浙江莎普爱思药业股份有限公司	《莎普爱思未来三年（2023年-2025年）股东分红回报规划》：根据公司的行业发展状况、公司的经营发展状况及未来发展规划等基本因素，为切实回报股东，公司2023年至2025年现金分红比例不低于当期实现的可供分配利润的30%，公司未分配利润应用于公司主营业务的发展。各年度具体分红比例由公司董事会根据中国证监会的有关规定和公司实际情况拟定，由股东大会审议通过。	2023年5月19日	是	2023-2025年	是	/	/
解决同业竞争	林弘立、林弘远	自公司2024年第一次临时股东大会审议通过《关于公司实际控制人<关于同业竞争的补充承诺函>期限延期的议案》之日起36个月内，若莎普爱思有意收购本人控制的医院类资产，本人承诺将持有的相关企业的股权参考市场评估价格转让给上市公司；否则，承诺将对外出售给第三方；在承诺人直接或间接与上市公司保持实质性股权控制关系期间，承诺人不以上市公司、泰州医院及其下属公司外任何主体或任何方式新增医疗服务业务；本人控制的医院类资产完全坚持独立运营，不发生共用或转移医生等核心资源的行为。	2024年10月9日	是	2027年10月10日	是	/	/
解决关联交易	上海养和实业有限公司、上海谊和医疗管理有限公司、林弘立、林弘远	本人/本公司将尽可能减少本人/本公司及本人/本公司控制的其他公司、企业及其他经济组织与莎普爱思及其控股子公司之间的关联交易。对于无法避免或者有合理原因而发生的关联交易，本人/本公司及本人/本公司控制的其他公司、企业及其他经济组织将严格遵循等价、有偿、公平交易的原则，本人/本公司将确保相关关联交易依据法律、法规、规范性文件及交易双方公司章程、各项制度的要求履行合法审批程序并订立相关协议/合同，及时进行信息披露，保证不通过关联交易损害上市公司及其他	2020年2月28日	是	长期	是	/	/

		股东的合法权益。如因违反上述承诺并因此给莎普爱思造成损失的，本人/本公司将承担相应的赔偿责任。上述承诺自本公司成功取得莎普爱思的控股权之日起具有法律效力，对本人/本公司具有法律约束力，至本人/本公司不再为上市公司的关联方之日失效。						
解决关联交易	林弘立、林弘远	本人将尽可能减少本人及本人控制的其他公司、企业及其他经济组织与莎普爱思、泰州医院及其控股子公司之间的关联交易；对于无法避免或者有合理原因而发生的关联交易，本人及本人控制的其他公司、企业及其他经济组织将严格遵循等价、有偿、公平交易的原则，本人将确保相关关联交易依据法律、法规、规范性文件及交易双方公司章程、各项制度的要求履行合法审批程序并订立相关协议/合同，及时进行信息披露，保证不通过关联交易损害上市公司及其他股东的合法权益；如因违反上述承诺并因此给莎普爱思或泰州医院造成损失的，本人将承担相应的赔偿责任。	2020年10月12日	是	长期	是	/	/
其他	上海养和实业有限公司、上海谊和医疗管理有限公司、林弘立、林弘远	本次交易完成后，为保证上市公司的独立运作，维护广大投资者特别是中小投资者的合法权益，本人/本公司及控制的企业将严格遵守中国证监会、上海证券交易所及莎普爱思的《公司章程》等相关规定，依法行使股东权利并履行相应的义务，保持上市公司在人员、资产、财务、机构及业务方面的独立性，不利用股东身份谋取不当利益。如因违反上述承诺并因此给莎普爱思及其他股东造成损失的，本人/本公司将承担相应的赔偿责任。	2020年2月28日	是	长期	是	/	/

(二) 公司资产或项目存在盈利预测，且报告期仍处在盈利预测期间，公司就资产或项目是否达到原盈利预测及其原因作出说明

已达到 未达到 不适用

(三) 业绩承诺情况

适用 不适用

业绩承诺变更情况

适用 不适用

其他说明

适用 不适用

二、报告期内控股股东及其他关联方非经营性占用资金情况

适用 不适用

三、违规担保情况

适用 不适用

四、公司董事会对会计师事务所“非标准意见审计报告”的说明

适用 不适用

五、公司对会计政策、会计估计变更或重大会计差错更正原因和影响的分析说明

(一) 公司对会计政策、会计估计变更原因及影响的分析说明

适用 不适用

(二) 公司对重大会计差错更正原因及影响的分析说明

适用 不适用

(三) 与前任会计师事务所进行的沟通情况

适用 不适用

(四) 审批程序及其他说明

适用 不适用

六、聘任、解聘会计师事务所情况

单位：元币种：人民币

	现聘任
境内会计师事务所名称	天健会计师事务所（特殊普通合伙）
境内会计师事务所报酬	1,400,000
境内会计师事务所审计年限	16年

境内会计师事务所注册会计师姓名	张颖、章璐卿
境内会计师事务所注册会计师审计服务的累计年限	张颖（4）、章璐卿（5）

	名称	报酬
内部控制审计会计师事务所	天健会计师事务所（特殊普通合伙）	250,000
财务顾问	/	/
保荐人	申万宏源证券承销保荐有限责任公司	3,400,000

聘任、解聘会计师事务所的情况说明

适用 不适用

公司于2025年5月21日召开2024年年度股东大会，审议通过《关于续聘会计师事务所的议案》，同意续聘天健会计师事务所（特殊普通合伙）为公司2025年度审计机构。详细内容请见公司于2025年4月30日在上海证券交易所(www.sse.com.cn)披露的公告(公告编号：临2025-023)。

审计期间改聘会计师事务所的情况说明

适用 不适用

审计费用较上一年度下降20%以上（含20%）的情况说明

适用 不适用

七、面临退市风险的情况

(一) 导致退市风险警示的原因

适用 不适用

(二) 公司拟采取的应对措施

适用 不适用

(三) 面临终止上市的情况和原因

适用 不适用

八、破产重整相关事项

适用 不适用

九、重大诉讼、仲裁事项

本年度公司有重大诉讼、仲裁事项 本年度公司无重大诉讼、仲裁事项

十、上市公司及其董事、高级管理人员、控股股东、实际控制人涉嫌违法违规、受到处罚及整改情况

适用 不适用

十一、报告期内公司及其控股股东、实际控制人诚信状况的说明

适用 不适用

十二、重大关联交易

(一)与日常经营相关的关联交易

1、已在临时公告披露且后续实施无进展或变化的事项

适用 不适用

2、已在临时公告披露，但有后续实施的进展或变化的事项

适用 不适用

3、临时公告未披露的事项

适用 不适用

(二)资产或股权收购、出售发生的关联交易

1、已在临时公告披露且后续实施无进展或变化的事项

适用 不适用

2、已在临时公告披露，但有后续实施的进展或变化的事项

适用 不适用

3、临时公告未披露的事项

适用 不适用

4、涉及业绩约定的，应当披露报告期内的业绩实现情况

适用 不适用

(三)共同对外投资的重大关联交易

1、已在临时公告披露且后续实施无进展或变化的事项

适用 不适用

2、已在临时公告披露，但有后续实施的进展或变化的事项

适用 不适用

3、临时公告未披露的事项

适用 不适用

(四)关联债权债务往来

1、已在临时公告披露且后续实施无进展或变化的事项

适用 不适用

2、已在临时公告披露，但有后续实施的进展或变化的事项

适用 不适用

3、临时公告未披露的事项

适用 不适用

(五)公司与存在关联关系的财务公司、公司控股财务公司与关联方之间的金融业务

适用 不适用

(六)其他

适用 不适用

十三、重大合同及其履行情况

(一) 托管、承包、租赁事项

1、 托管情况

适用 不适用

2、 承包情况

适用 不适用

3、 租赁情况

适用 不适用

(二) 担保情况

适用 不适用

(三) 委托他人进行现金资产管理的情况

1、委托理财情况

(1). 委托理财总体情况

√适用 □不适用

单位：元币种：人民币

类型	风险特征	未到期余额	逾期未收回金额
银行理财产品	中低风险	3,500,000.00	0

其他情况

□适用 √不适用

(2). 单项委托理财情况

√适用 □不适用

单位：元币种：人民币

受托人	委托理财类型	风险特征	委托理财金额	委托理财起始日期	委托理财终止日期	资金投向	是否存在受限情形	实际收益或损失	未到期金额	逾期未收回金额
中国银行股份有限公司	银行理财产品	中低风险	3,500,000.00	2024/12/20	-	银行理财资金池	否	/	3,500,000.00	0

其他情况

□适用 √不适用

(3). 委托理财减值准备

□适用 √不适用

2、委托贷款情况

(1). 委托贷款总体情况

适用 不适用

其他情况

适用 不适用

(2). 单项委托贷款情况

适用 不适用

其他情况

适用 不适用

(3). 委托贷款减值准备

适用 不适用

3、其他情况

适用 不适用

(四) 其他重大合同

适用 不适用

十四、募集资金使用进展说明

√适用 □不适用

(一) 募集资金整体使用情况

√适用 □不适用

单位：元

募集资金来源	募集资金到位时间	募集资金总额	募集资金净额 (1)	招股书或募集说明书中募集资金承诺投资总额 (2)	超募资金总额 (3) = (1) - (2)	截至报告期末累计投入募集资金总额 (4)	其中：截至报告期末超募资金累计投入总额 (5)	截至报告期末募集资金累计投入进度 (%) (6) = (4)/(1)	截至报告期末超募资金累计投入进度 (%) (7) = (5)/(3)	本年度投入金额 (8)	本年度投入金额占比 (%) (9) = (8)/(1)	变更用途的募集资金总额
向特定对象发行股票	2022年10月26日	317,999,993.22	308,243,745.55	308,243,745.55	0	309,129,408.19	0	100.29	0	5,681,647.66	1.84	0
合计	/	317,999,993.22	308,243,745.55	308,243,745.55	0	309,129,408.19	0	/	/	5,681,647.66	/	0

其他说明

□适用 √不适用

(二) 募投项目明细

√适用 □不适用

1、募集资金明细使用情况

√适用 □不适用

单位：元

募集资金来源	项目名称	项目性质	是否为招股书或者募集说明书中的承诺	是否涉及变更投向	募集资金计划投资总额 (1)	本年投入金额	截至报告期末累计投入募集资金总额 (2)	截至报告期末累计投入进度 (%) (3) = (2)/(1)	项目达到预定可使用状态日期	是否已结项	投入进度是否符合计划的进度	投入进度未达计划的具体原因	本年实现的效益	本项目已实现的效益或者研发成果	项目可行性是否发生重大变化, 如是, 请说明具体情况	节余金额
--------	------	------	-------------------	----------	----------------	--------	----------------------	--------------------------------	---------------	-------	---------------	---------------	---------	-----------------	----------------------------	------

			诺投资项目													
向特定对象发行股票	泰州市妇女儿童医院有限公司二期建设项目	生产建设	否	否	231,182,845.55	5,679,500.00	232,066,360.53	100.38	预计2026年9月30日	否	是					0
向特定对象发行股票	补充流动资金	补流还贷	否	否	77,060,900.00	2,147.66	77,063,047.66	100.00		是	是					0
合计	/	/	/	/	308,243,745.55	5,681,647.66	309,129,408.19	/	/	/	/	/	/	/	/	0

2、超募资金明细使用情况

适用 不适用

(三) 报告期内募投变更或终止情况

适用 不适用

(四) 报告期内募集资金使用的其他情况

1、募集资金投资项目先期投入及置换情况

适用 不适用

2、用闲置募集资金暂时补充流动资金情况

适用 不适用

3、对闲置募集资金进行现金管理，投资相关产品情况

适用 不适用

4、其他

适用 不适用**(五) 中介机构关于募集资金存储与使用情况的专项核查、鉴证的结论性意见**适用 不适用

会计师事务所鉴证意见：莎普爱思公司管理层编制的 2025 年度《关于募集资金年度存放、管理与实际使用情况的专项报告》符合《上市公司募集资金监管规则》（证监会公告〔2025〕10 号）和《上海证券交易所上市公司自律监管指引第 1 号——规范运作（2025 年 5 月修订）》（上证发〔2025〕68 号）的规定，如实反映了莎普爱思公司募集资金 2025 年度实际存放、管理与实际使用情况。

保荐机构核查意见：公司 2025 年度募集资金存放、管理与实际使用情况符合《上市公司募集资金监管规则》及《上海证券交易所上市公司自律监管指引第 1 号——规范运作（2025 年 5 月修订）》等文件的规定，不存在违规改变募集资金用途和损害股东利益的情况，不存在违规使用募集资金的情形。

核查异常的相关情况说明

适用 不适用**(六) 擅自变更募集资金用途、违规占用募集资金的后续整改情况**适用 不适用**十五、其他对投资者作出价值判断和投资决策有重大影响的重大事项的说明**适用 不适用

1、关于苜达赖氨酸滴眼液质量和疗效一致性评价的相关情况

报告期内，公司继续全力以赴推进苜达赖氨酸滴眼液（莎普爱思）一致性评价相关工作。按照国家药监局、浙江省药监局等有关要求，完成苜达赖氨酸滴眼液（莎普爱思）上市后临床研究，并上报国家药监局。但公司存在即使完成一致性评价工作仍无法通过国家药监局的审评审批，进而影响公司经营业绩的风险。

2、关于股权激励计划的相关情况

2025 年 4 月 28 日，公司分别召开第六届董事会第八次会议以及第六届监事会第八次会议，审议通过了《关于回购注销部分限制性股票的议案》。根据《浙江莎普爱思药业股份有限公司 2023 年股票期权与限制性股票激励计划》的规定，首次授予部分 4 名激励对象因个人原因离职且 2024 年度公司业绩考核不达标，公司董事会同意回购注销 4 名离职人员已获授但尚未解除限售的限制性股票 186,000 股与首次授予及暂缓授予激励对象对应考核当年计划解除限售的 1,612,500 股，共计 1,798,500 股。

2025 年 10 月 20 日，公司回购注销限制性股票合计 1,798,500 股。

第六节 股份变动及股东情况

一、股本变动情况

(一) 股份变动情况表

1、股份变动情况表

单位：股

	本次变动前		本次变动增减(+, -)				本次变动后		
	数量	比例(%)	发行新股	送股	公积金转股	其他	小计	数量	比例(%)
一、有限售条件股份	53,332,506	14.19				-51,720,006	-51,720,006	1,612,500	0.43
1、国家持股									
2、国有法人持股									
3、其他内资持股	53,332,506	14.19				-51,720,006	-51,720,006	1,612,500	0.43
其中：境内非国有法人持股	47,095,761	12.53				-47,095,761	-47,095,761	0	0.00
境内自然人持股	6,236,745	1.66				-4,624,245	-4,624,245	1,612,500	0.43
4、外资持股									
其中：境外法人持股									
境外自然人持股									
二、无限售条件流通股	322,592,499	85.81				49,921,506	49,921,506	372,514,005	99.57
1、人民币普通股	322,592,499	85.81				49,921,506	49,921,506	372,514,005	99.57
2、境内上市的外资股									
3、境外上市的外资股									
4、其他									

三、股份总数	375,925,005	100.00				-1,798,500	-1,798,500	374,126,505	100.00
--------	-------------	--------	--	--	--	------------	------------	-------------	--------

2、股份变动情况说明

适用 不适用

2025年4月28日，公司分别召开第六届董事会第八次会议以及第六届监事会第八次会议，审议通过了《关于回购注销部分限制性股票的议案》。根据《浙江莎普爱思药业股份有限公司2023年股票期权与限制性股票激励计划》的规定，首次授予部分4名激励对象因个人原因离职且2024年度公司业绩考核不达标，公司董事会同意回购注销4名离职人员已获授但尚未解除限售的限制性股票186,000股与首次授予及暂缓授予激励对象对应考核当年计划解除限售的1,612,500股，共计1,798,500股。

2025年10月20日，公司回购注销限制性股票合计1,798,500股。

2021年11月15日，中国证券监督管理委员会出具的《关于核准浙江莎普爱思药业股份有限公司非公开发行股票的批复》（证监许可[2021]3633号），核准公司非公开发行股票49,921,506股。该部分股票已于2025年11月10日上市流通，详细内容可参见公司于2025年11月4日披露的临时公告（公告编号：临2025-065）。

3、股份变动对最近一年和最近一期每股收益、每股净资产等财务指标的影响（如有）

适用 不适用

详见本报告“第二节公司简介和主要财务指标”之“七、（二）主要财务指标”的有关内容。

4、公司认为必要或证券监管机构要求披露的其他内容

适用 不适用

（二）限售股份变动情况

适用 不适用

单位：股

股东名称	年初限售股数	本年解除限售股数	本年增加限售股数	年末限售股数	限售原因	解除限售日期
上海养和实业有限公司	47,095,761	47,095,761	0	0	/	2025年11月10日
林弘远	2,825,745	2,825,745	0	0	/	2025年11月10日
黄明雄	150,000		-75,000	75,000	股权激励	注1、注2
吴建国	60,000		-30,000	30,000	股权激励	注1、注2
林凯	60,000		-30,000	30,000	股权激励	注1、注2
徐洪胜	150,000		-75,000	75,000	股权激励	注1、注2
核心技术/业务人员（93人）	2,991,000		-1,588,500	1,402,500	股权激励	注1、注2
合计	53,332,506	49,921,506	-1,798,500	1,612,500	/	/

注1：公司2023年限制性股票激励计划各批次限制性股票的限售期分别为自首次授予部分限制性股票授予日起12个月后的首个交易日起至首次授予部分限制性股票授予日起24个月内的最后一个交易日当日止；自首次授予部分限制性股票授予日起24个月后的首个交易日起至首次授予部分限制性股票授予日起36个月内的最后一个交易日当日止；自首次授予部分限制性股票授予日起36个月后的首个交易日起至首次授予部分限制性股票授予日起48个月内的最后一个交易日当日止。具体内容详见公司于2023年10月19日、11月7日在上交所网披露的相关公告（公告编号：临2023-092、099）。

注 2: 2025 年 4 月 28 日, 公司分别召开第六届董事会第八次会议以及第六届监事会第八次会议, 审议通过了《关于回购注销部分限制性股票的议案》。根据《浙江莎普爱思药业股份有限公司 2023 年股票期权与限制性股票激励计划》的规定, 首次授予部分 4 名激励对象因个人原因离职且 2024 年度公司业绩考核不达标, 公司董事会同意回购注销 4 名离职人员已获授但尚未解除限售的限制性股票 186,000 股与首次授予及暂缓授予激励对象对应考核当年计划解除限售 1,612,500 股, 共计 1,798,500 股。

2025 年 10 月 20 日, 公司回购注销限制性股票合计 1,798,500 股。

二、证券发行与上市情况

(一) 截至报告期内证券发行情况

适用 不适用

截至报告期内证券发行情况的说明（存续期内利率不同的债券，请分别说明）：

适用 不适用

(二) 公司股份总数及股东结构变动及公司资产和负债结构的变动情况

适用 不适用

报告期内, 公司总股本及股东结构变动情况详见本节“一、股本变动情况”, 公司资产和负债结构的变动情况详见第三节“五、(三) 资产、负债情况分析”。

(三) 现存的内部职工股情况

适用 不适用

三、股东和实际控制人情况

(一) 股东总数

截至报告期末普通股股东总数(户)	25,324
年度报告披露日前上一月末的普通股股东总数(户)	26,587
截至报告期末表决权恢复的优先股股东总数(户)	/
年度报告披露日前上一月末表决权恢复的优先股股东总数(户)	/

(二) 截至报告期末前十名股东、前十名流通股股东（或无限售条件股东）持股情况表

单位：股

前十名股东持股情况（不含通过转融通出借股份）							
股东名称 （全称）	报告期内 增减	期末持股数 量	比例 （%）	持有有限售 条件股份数 量	质押、标记或冻结情况		股东性 质
					股份状 态	数量	
上海养和实业有 限公司	0	78,249,836	20.92	0	质押	33,850,000	境内非 国有法 人
陈德康	-6,723,200	40,260,004	10.76	0	无	0	境内自 然人
林弘远	0	28,953,386	7.74	0	质押	11,013,700	境内自 然人

上海景兴实业投资有限公司	-3,307,700	12,842,726	3.43	0	无	0	境内非国有法人
上海同辉医疗管理有限公司	0	8,762,083	2.34	0	质押	8,762,083	境内非国有法人
上海谊和医疗管理有限公司	0	6,000,000	1.60	0	无	0	境内非国有法人
胡正国	-1,760,000	4,760,000	1.27	30,000	无	0	境内自然人
中国工商银行股份有限公司—圆信永丰医药健康混合型证券投资基金	2,028,000	2,770,000	0.74	0	无	0	未知
戴东坚	272,000	2,609,370	0.70	0	无	0	未知
中国建设银行股份有限公司—诺安多策略混合型证券投资基金	1,814,300	1,814,300	0.48	0	无	0	未知
前十名无限售条件股东持股情况（不含通过转融通出借股份）							
股东名称	持有无限售条件流通股的数量	股份种类及数量					
		种类	数量				
上海养和实业有限公司	78,249,836	人民币普通股	78,249,836				
陈德康	40,260,004	人民币普通股	40,260,004				
林弘远	28,953,386	人民币普通股	28,953,386				
上海景兴实业投资有限公司	12,842,726	人民币普通股	12,842,726				
上海同辉医疗管理有限公司	8,762,083	人民币普通股	8,762,083				
上海谊和医疗管理有限公司	6,000,000	人民币普通股	6,000,000				
胡正国	4,730,000	人民币普通股	4,730,000				
中国工商银行股份有限公司—圆信永丰医药健康混合型证券投资基金	2,770,000	人民币普通股	2,770,000				
戴东坚	2,609,370	人民币普通股	2,609,370				
中国建设银行股份有限公司—诺安多策略混合型证券投资基金	1,814,300	人民币普通股	1,814,300				
前十名股东中回购专户情况说明	不适用						
上述股东委托表决权、受托表决权、放弃表决权的说明	不适用						
上述股东关联关系或一致行动的说明	1、股东谊和医疗、同辉医疗是控股股东养和实业的全资子公司。 2、林弘远、谊和医疗、同辉医疗是养和实业的一致行动人。 3、除上述情况之外，公司未知其他股东之间是否存在关联关系或一致行动的情况。						
表决权恢复的优先股股东及持股数量的说明	不适用						

持股 5%以上股东、前十名股东及前十名无限售流通股股东参与转融通业务出借股份情况

适用 不适用

前十名股东及前十名无限售流通股股东因转融通出借/归还原因导致较上期发生变化

适用 不适用

前十名有限售条件股东持股数量及限售条件

适用 不适用

单位：股

序号	有限售条件股东名称	持有的有限售条件股份数量	有限售条件股份可上市交易情况		限售条件
			可上市交易时间	新增可上市交易股份数量	
1	胡正国	30,000	根据公司《2023年限制性股票激励计划》确定解除限售日期	-	股权激励限售股
上述股东关联关系或一致行动的说明		不适用			

(三) 战略投资者或一般法人因配售新股成为前 10 名股东

适用 不适用

四、控股股东及实际控制人情况

(一) 控股股东情况

1、法人

适用 不适用

名称	上海养和实业有限公司
单位负责人或法定代表人	林弘立
成立日期	2015-06-23
主要经营业务	一般项目:健康咨询服务(不含诊疗服务);软件开发;信息系统集成服务;数据处理和存储支持服务;租赁服务(不含许可类租赁服务);企业形象策划;市场营销策划;企业管理咨询;信息咨询服务(不含许可类信息咨询服务);会议及展览服务;网络技术服务;图文设计制作;技术服务、技术开发、技术咨询、技术交流、技术转让、技术推广;物业管理;仪器仪表销售;机械设备销售;电子元器件与机电组件设备销售;电子产品销售;通讯设备销售;计算机软硬件及辅助设备零售;第一类医疗器械销售【分支机构经营】。(除依法须经批准的项目外,凭营业执照依法自主开展经营活动)
报告期内控股和参股的其他境内外上市公司的股权情况	无
其他情况说明	无

2、自然人

适用 不适用

3、公司不存在控股股东情况的特别说明

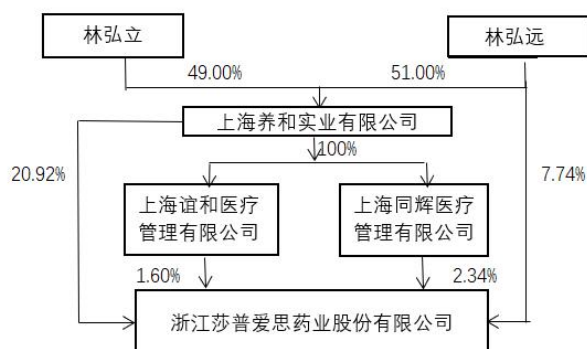
适用 不适用

4、报告期内控股股东变更情况的说明

适用 不适用

5、公司与控股股东之间的产权及控制关系的方框图

适用 不适用



(二) 实际控制人情况

1、法人

适用 不适用

2、自然人

适用 不适用

姓名	林弘立、林弘远兄弟
国籍	中国
是否取得其他国家或地区居留权	否
主要职业及职务	林弘立现任养和实业、谊和医疗执行董事、莎普爱思董事长等；林弘远现任新礼医疗监事等。
过去10年曾控股的境内外上市公司情况	无

3、公司不存在实际控制人情况的特别说明

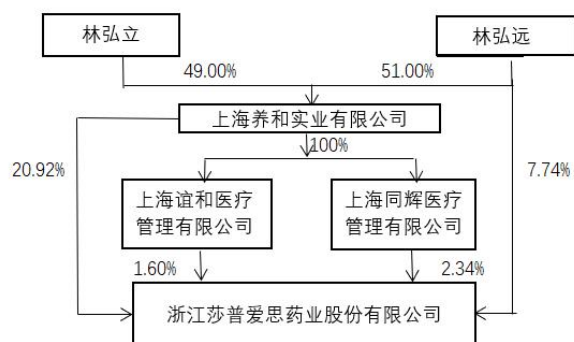
适用 不适用

4、报告期内公司控制权发生变更的情况说明

适用 不适用

5、公司与实际控制人之间的产权及控制关系的方框图

适用 不适用



6、实际控制人通过信托或其他资产管理方式控制公司

适用 不适用

(三) 控股股东及实际控制人其他情况介绍

适用 不适用

五、公司控股股东或第一大股东及其一致行动人累计质押股份数量占其所持公司股份数量比例

达到 **80%**以上

适用 不适用

六、其他持股在百分之十以上的法人股东

适用 不适用

七、股份限制减持情况说明

适用 不适用

八、股份回购在报告期的具体实施情况

适用 不适用

九、优先股相关情况

适用 不适用

第七节 债券相关情况

一、公司债券（含企业债券）和非金融企业债务融资工具

适用 不适用

二、可转换公司债券情况

适用 不适用

第八节 财务报告

一、审计报告

√适用□不适用

审计报告

天健审〔2026〕6499号

浙江莎普爱思药业股份有限公司全体股东：

一、审计意见

我们审计了浙江莎普爱思药业股份有限公司（以下简称莎普爱思公司）财务报表，包括2025年12月31日的合并及母公司资产负债表，2025年度的合并及母公司利润表、合并及母公司现金流量表、合并及母公司所有者权益变动表，以及相关财务报表附注。

我们认为，后附的财务报表在所有重大方面按照企业会计准则的规定编制，公允反映了莎普爱思公司2025年12月31日的合并及母公司财务状况，以及2025年度的合并及母公司经营成果和现金流量。

二、形成审计意见的基础

我们按照中国注册会计师审计准则的规定执行了审计工作。审计报告的“注册会计师对财务报表审计的责任”部分进一步阐述了我们在这些准则下的责任。按照《中国注册会计师独立性准则第1号——财务报表审计和审阅业务对独立性的要求》和中国注册会计师职业道德守则，我们独立于莎普爱思公司，并履行了职业道德方面的其他责任。我们在审计中遵循了对公众利益实体审计的独立性要求。我们相信，我们获取的审计证据是充分、适当的，为发表审计意见提供了基础。

三、关键审计事项

关键审计事项是我们根据职业判断，认为对本期财务报表审计最为重要的事项。这些事项的应对以对财务报表整体进行审计并形成审计意见为背景，我们不对这些事项单独发表意见。

（一）收入确认

1. 事项描述

相关信息披露详见财务报表附注三(二十三)、五(二)1和十五(一)2。

2025年度，莎普爱思公司营业收入金额为人民币46,278.32万元，较2024年度下降4.38%。

由于营业收入是莎普爱思公司关键业绩指标之一，可能存在莎普爱思公司管理层(以下简称管理层)通过不恰当的收入确认以达到特定目标或预期的固有风险。因此，我们将收入确认确定为关键审计事项。

2. 审计应对

针对收入确认，我们实施的审计程序主要包括：

(1) 了解与收入确认相关的关键内部控制，评价这些控制的设计，确定其是否得到执行，并测试相关内部控制的运行有效性；

(2) 检查销售合同，了解主要合同条款或条件，评价收入确认方法是否适当；

(3) 按月度、产品、客户等对营业收入和毛利率实施分析程序，识别是否存在重大或异常波动，并查明原因；

(4) 选取项目检查相关支持性文件，包括销售合同、订单、销售发票、出库单、发货单、运输单、客户签收单，以及诊疗服务收入相关的门诊和住院记录及收费记录等；

(5) 结合应收账款的函证，选取项目函证销售金额；

(6) 实施截止测试，检查收入是否在恰当期间确认；

(7) 获取资产负债表日后的销售退回记录，检查是否存在资产负债表日不满足收入确认条件的情况；

(8) 检查与营业收入相关的信息是否已在财务报表中作出恰当列报。

（二）商誉减值

1. 事项描述

相关信息披露详见财务报表附注三(十八)、五(一)16。

截至2025年12月31日，莎普爱思公司财务报表所示商誉项目账面原值为39,433.14万元，减值准备为25,466.19万元，账面价值为13,966.95万元。

管理层将商誉结合与其相关的资产组或者资产组组合进行减值测试，相关资产组

或者资产组组合的可收回金额按照预计未来现金流量现值确定。由于商誉金额重大，且商誉减值测试涉及重大管理层判断，我们将商誉减值确定为关键审计事项。

2. 审计应对

针对商誉减值，我们实施的审计程序主要包括：

(1) 了解与商誉减值相关的关键内部控制，评价这些控制的设计，确定其是否得到执行，并测试相关内部控制的运行有效性；

(2) 针对管理层以前年度就预计未来现金流量现值所作估计，复核其结果或者管理层对其作出的后续重新估计；

(3) 评价管理层聘用的外部估值专家的胜任能力、专业素质和客观性；

(4) 评价管理层在减值测试中使用的方法的适当性和一贯性；

(5) 评价管理层在减值测试中使用的重大假设的适当性，复核相关假设是否与总体经济环境、行业状况、经营情况、历史经验、经审批预算、会议纪要、其他会计估计中所使用的假设、业务活动的其他领域中所使用的相关假设等一致；

(6) 评价管理层在减值测试中使用的数据的适当性、相关性和可靠性，并复核减值测试中有关信息的一致性；

(7) 测试管理层对预计未来现金流量现值的计算是否准确；

(8) 检查与商誉减值相关的信息是否已在财务报表中作出恰当列报。

四、其他信息

管理层对其他信息负责。其他信息包括年度报告中涵盖的信息，但不包括财务报表和我们的审计报告。

我们对财务报表发表的审计意见不涵盖其他信息，我们也不对其他信息发表任何形式的鉴证结论。

结合我们对财务报表的审计，我们的责任是阅读其他信息，在此过程中，考虑其他信息是否与财务报表或我们在审计过程中了解到的情况存在重大不一致或者似乎存在重大错报。

基于我们已执行的工作，如果我们确定其他信息存在重大错报，我们应当报告该事实。在这方面，我们无任何事项需要报告。

五、管理层和治理层对财务报表的责任

管理层负责按照企业会计准则的规定编制财务报表，使其实现公允反映，并设计、执行和维护必要的内部控制，以使财务报表不存在由于舞弊或错误导致的重大错报。

在编制财务报表时，管理层负责评估莎普爱思公司的持续经营能力，披露与持续经营相关的事项（如适用），并运用持续经营假设，除非计划进行清算、终止运营或别无其他现实的选择。

莎普爱思公司治理层（以下简称治理层）负责监督莎普爱思公司的财务报告过程。

六、注册会计师对财务报表审计的责任

我们的目标是对财务报表整体是否不存在由于舞弊或错误导致的重大错报获取合理保证，并出具包含审计意见的审计报告。合理保证是高水平的保证，但并不能保证按照审计准则执行的审计在某一重大错报存在时总能发现。错报可能由于舞弊或错误导致，如果合理预期错报单独或汇总起来可能影响财务报表使用者依据财务报表作出的经济决策，则通常认为错报是重大的。

在按照审计准则执行审计工作的过程中，我们运用职业判断，并保持职业怀疑。同时，我们也执行以下工作：

（一）识别和评估由于舞弊或错误导致的财务报表重大错报风险，设计和实施审计程序以应对这些风险，并获取充分、适当的审计证据，作为发表审计意见的基础。由于舞弊可能涉及串通、伪造、故意遗漏、虚假陈述或凌驾于内部控制之上，未能发现由于舞弊导致的重大错报的风险高于未能发现由于错误导致的重大错报的风险。

（二）了解与审计相关的内部控制，以设计恰当的审计程序。

（三）评价管理层选用会计政策的恰当性和作出会计估计及相关披露的合理性。

（四）对管理层使用持续经营假设的恰当性得出结论。同时，根据获取的审计证据，就可能对莎普爱思公司持续经营能力产生重大疑虑的事项或情况是否存在重大不确定性得出结论。如果我们得出结论认为存在重大不确定性，审计准则要求我们在审计报告中提请报表使用者注意财务报表中的相关披露；如果披露不充分，我们应当发表非无保留意见。我们的结论基于截至审计报告日可获得的信息。然而，未来的事项或情况可能导致莎普爱思公司不能持续经营。

（五）评价财务报表的总体列报、结构和内容，并评价财务报表是否公允反映相

关交易和事项。

(六) 就莎普爱思公司中实体或业务活动的财务信息获取充分、适当的审计证据，以对财务报表发表审计意见。我们负责指导、监督和执行集团审计，并对审计意见承担全部责任。

我们与治理层就计划的审计范围、时间安排和重大审计发现等事项进行沟通，包括沟通我们在审计中识别出的值得关注的内部控制缺陷。

我们还就已遵守与独立性相关的职业道德要求向治理层提供声明，并与治理层沟通可能被合理认为影响我们独立性的所有关系和其他事项，以及相关的防范措施（如适用）。

从与治理层沟通过的事项中，我们确定哪些事项对本期财务报表审计最为重要，因而构成关键审计事项。我们在审计报告中描述这些事项，除非法律法规禁止公开披露这些事项，或在极少数情形下，如果合理预期在审计报告中沟通某事项造成的负面后果超过在公众利益方面产生的益处，我们确定不应在审计报告中沟通该事项。

天健会计师事务所（特殊普通合伙） 中国注册会计师：
（项目合伙人）

中国·杭州

中国注册会计师：

二〇二六年四月十三日

二、财务报表

合并资产负债表

2025年12月31日

编制单位：浙江莎普爱思药业股份有限公司

单位：元币种：人民币

项目	附注	2025年12月31日	2024年12月31日
流动资产：			
货币资金		112,177,505.87	82,787,450.93
结算备付金			

拆出资金			
交易性金融资产		112,221,557.27	106,860,727.24
衍生金融资产			
应收票据			
应收账款		26,651,304.64	37,868,555.55
应收款项融资		21,294,051.78	29,917,053.17
预付款项		11,523,556.82	15,680,054.17
应收保费			
应收分保账款			
应收分保合同准备金			
其他应收款		3,090,801.15	12,835,656.22
其中：应收利息			
应收股利			
买入返售金融资产			
存货		76,721,288.25	76,660,507.89
其中：数据资源			
合同资产			
持有待售资产			
一年内到期的非流动资产			
其他流动资产		4,502,736.16	4,055,110.85
流动资产合计		368,182,801.94	366,665,116.02
非流动资产：			
发放贷款和垫款			
债权投资			
其他债权投资			
长期应收款			
长期股权投资		304,173,802.20	307,239,175.72
其他权益工具投资			
其他非流动金融资产		19,000,000.00	20,400,000.00
投资性房地产			
固定资产		433,336,945.47	477,127,893.05
在建工程		351,059,121.01	335,222,977.85
生产性生物资产			
油气资产			
使用权资产		17,021,532.62	29,515,580.77
无形资产		143,785,140.25	150,412,416.06
其中：数据资源			
开发支出		87,276,449.33	65,419,609.56
其中：数据资源			
商誉		139,669,483.88	332,091,356.27
长期待摊费用		612,697.31	2,309,003.82
递延所得税资产		464,053.70	780,326.63
其他非流动资产		7,669,057.84	19,069,580.16
非流动资产合计		1,504,068,283.61	1,739,587,919.89
资产总计		1,872,251,085.55	2,106,253,035.91
流动负债：			
短期借款		149,607,020.83	105,294,386.11
向中央银行借款			

拆入资金			
交易性金融负债			
衍生金融负债			
应付票据			
应付账款		120,194,825.85	137,039,586.48
预收款项			151,853.64
合同负债		21,260,429.94	19,556,853.13
卖出回购金融资产款			
吸收存款及同业存放			
代理买卖证券款			
代理承销证券款			
应付职工薪酬		16,396,615.82	17,232,712.97
应交税费		5,523,608.33	9,420,233.03
其他应付款		48,916,712.34	74,543,074.32
其中：应付利息			
应付股利			
应付手续费及佣金			
应付分保账款			
持有待售负债			
一年内到期的非流动负债		28,277,598.06	12,157,207.19
其他流动负债		1,118,528.69	2,077,095.50
流动负债合计		391,295,339.86	377,473,002.37
非流动负债：			
保险合同准备金			
长期借款		108,572,621.98	111,546,568.98
应付债券			
其中：优先股			
永续债			
租赁负债		14,495,048.80	25,343,822.52
长期应付款			
长期应付职工薪酬			
预计负债			
递延收益		2,811,105.89	2,224,599.21
递延所得税负债		3,865,479.10	
其他非流动负债			
非流动负债合计		129,744,255.77	139,114,990.71
负债合计		521,039,595.63	516,587,993.08
所有者权益（或股东权益）：			
实收资本（或股本）		374,126,505.00	375,925,005.00
其他权益工具			
其中：优先股			
永续债			
资本公积		898,210,368.69	903,729,124.66
减：库存股		6,772,500.00	14,326,200.00
其他综合收益			
专项储备			
盈余公积		112,335,678.47	112,335,678.47
一般风险准备			

未分配利润		-26,719,847.96	211,965,708.83
归属于母公司所有者权益 (或股东权益) 合计		1,351,180,204.20	1,589,629,316.96
少数股东权益		31,285.72	35,725.87
所有者权益 (或股东权益) 合计		1,351,211,489.92	1,589,665,042.83
负债和所有者权益 (或 股东权益) 总计		1,872,251,085.55	2,106,253,035.91

公司负责人：林弘立主管会计工作负责人：林秀松会计机构负责人：林秀松

母公司资产负债表

2025年12月31日

编制单位：浙江莎普爱思药业股份有限公司

单位：元币种：人民币

项目	附注	2025年12月31日	2024年12月31日
流动资产：			
货币资金		87,736,240.55	47,418,569.91
交易性金融资产		101,866,044.44	95,748,345.53
衍生金融资产			
应收票据			
应收账款		11,206,524.59	13,583,306.03
应收款项融资		21,294,051.78	29,831,466.37
预付款项		17,781,718.41	9,411,869.35
其他应收款		78,190,031.00	79,984,510.71
其中：应收利息			
应收股利			
存货		71,700,334.52	66,691,594.52
其中：数据资源			
合同资产			
持有待售资产			
一年内到期的非流动资产			
其他流动资产		4,364,578.79	3,911,329.02
流动资产合计		394,139,524.08	346,580,991.44
非流动资产：			
债权投资			
其他债权投资			
长期应收款			
长期股权投资		1,047,009,756.64	1,229,099,538.39
其他权益工具投资			
其他非流动金融资产		14,000,000.00	15,400,000.00
投资性房地产			
固定资产		356,297,108.78	395,416,764.66
在建工程		14,719,288.79	1,734,748.75
生产性生物资产			
油气资产			
使用权资产		10,331,852.75	19,525,159.52
无形资产		19,083,425.49	19,955,255.28

其中：数据资源			
开发支出		87,276,449.33	65,419,609.56
其中：数据资源			
商誉			
长期待摊费用		612,697.31	2,309,003.82
递延所得税资产		292,818.06	308,508.44
其他非流动资产		7,669,057.84	19,069,580.16
非流动资产合计		1,557,292,454.99	1,768,238,168.58
资产总计		1,951,431,979.07	2,114,819,160.02
流动负债：			
短期借款		139,607,020.83	99,594,386.11
交易性金融负债			
衍生金融负债			
应付票据		10,000,000.00	5,700,000.00
应付账款		16,948,460.37	18,811,506.95
预收款项			
合同负债		21,075,768.57	19,127,029.80
应付职工薪酬		10,677,342.31	10,987,468.18
应交税费		4,838,724.34	7,323,171.42
其他应付款		117,425,551.00	230,164,157.79
其中：应付利息			
应付股利			
持有待售负债			
一年内到期的非流动负债		25,430,924.97	8,736,852.64
其他流动负债		1,168,462.08	2,084,142.76
流动负债合计		347,172,254.47	402,528,715.65
非流动负债：			
长期借款		108,572,621.98	111,546,568.98
应付债券			
其中：优先股			
永续债			
租赁负债		10,738,140.61	18,740,241.21
长期应付款			
长期应付职工薪酬			
预计负债			
递延收益		2,811,105.89	2,224,599.21
递延所得税负债			
其他非流动负债			
非流动负债合计		122,121,868.48	132,511,409.40
负债合计		469,294,122.95	535,040,125.05
所有者权益（或股东权益）：			
实收资本（或股本）		374,126,505.00	375,925,005.00
其他权益工具			
其中：优先股			
永续债			
资本公积		886,940,474.29	892,621,824.16
减：库存股		6,772,500.00	14,326,200.00

其他综合收益			
专项储备			
盈余公积		112,335,678.47	112,335,678.47
未分配利润		115,507,698.36	213,222,727.34
所有者权益（或股东权益）合计		1,482,137,856.12	1,579,779,034.97
负债和所有者权益（或股东权益）总计		1,951,431,979.07	2,114,819,160.02

公司负责人：林弘立主管会计工作负责人：林秀松会计机构负责人：林秀松

合并利润表

2025年1—12月

单位：元币种：人民币

项目	附注	2025年度	2024年度
一、营业总收入		462,783,248.44	483,959,779.04
其中：营业收入		462,783,248.44	483,959,779.04
利息收入			
已赚保费			
手续费及佣金收入			
二、营业总成本		485,207,359.71	546,034,982.12
其中：营业成本		250,078,281.18	246,127,232.70
利息支出			
手续费及佣金支出			
退保金			
赔付支出净额			
提取保险责任准备金净额			
保单红利支出			
分保费用			
税金及附加		7,226,921.27	6,472,520.49
销售费用		91,598,087.13	96,897,251.92
管理费用		102,125,118.12	132,345,485.96
研发费用		25,198,256.59	57,577,484.27
财务费用		8,980,695.42	6,615,006.78
其中：利息费用		8,969,995.99	8,303,810.51
利息收入		247,768.14	1,918,343.13
加：其他收益		7,357,680.56	3,142,217.32
投资收益（损失以“-”号填列）		28,615,845.76	-5,143,652.23
其中：对联营企业和合营企业的投资收益		-6,713,841.58	258,587.52
以摊余成本计量的金融资产终止确认收益		-708,583.34	-721,646.61
汇兑收益（损失以“-”号填列）			
净敞口套期收益（损失以“-”号填列）			
公允价值变动收益（损失以		116,525.87	-11,775,315.50

“－”号填列)			
信用减值损失（损失以“－”号填列)		-4,982,041.90	-1,174,417.13
资产减值损失（损失以“－”号填列)		-248,885,932.58	-35,949,911.90
资产处置收益（损失以“－”号填列)		903,281.87	1,045,757.64
三、营业利润（亏损以“－”号填列)		-239,298,751.69	-111,930,524.88
加：营业外收入		1,480,501.97	352,943.21
减：营业外支出		2,114,221.57	3,996,138.44
四、利润总额（亏损总额以“－”号填列)		-239,932,471.29	-115,573,720.11
减：所得税费用		-1,206,504.35	5,920,067.98
五、净利润（净亏损以“－”号填列)		-238,725,966.94	-121,493,788.09
（一）按经营持续性分类			
1.持续经营净利润（净亏损以“－”号填列)		-238,725,966.94	-121,493,788.09
2.终止经营净利润（净亏损以“－”号填列)			
（二）按所有权归属分类			
1.归属于母公司股东的净利润（净亏损以“－”号填列)		-238,721,526.79	-123,442,602.43
2.少数股东损益（净亏损以“－”号填列)		-4,440.15	1,948,814.34
六、其他综合收益的税后净额			
（一）归属母公司所有者的其他综合收益的税后净额			
1. 不能重分类进损益的其他综合收益			
（1）重新计量设定受益计划变动额			
（2）权益法下不能转损益的其他综合收益			
（3）其他权益工具投资公允价值变动			
（4）企业自身信用风险公允价值变动			
2. 将重分类进损益的其他综合收益			
（1）权益法下可转损益的其他综合收益			
（2）其他债权投资公允价值变动			
（3）金融资产重分类计入其他综合收益的金额			
（4）其他债权投资信用减值准备			
（5）现金流量套期储备			
（6）外币财务报表折算差额			
（7）其他			
（二）归属于少数股东的其他综合			

收益的税后净额			
七、综合收益总额		-238,725,966.94	-121,493,788.09
（一）归属于母公司所有者的综合收益总额		-238,721,526.79	-123,442,602.43
（二）归属于少数股东的综合收益总额		-4,440.15	1,948,814.34
八、每股收益：			
（一）基本每股收益(元/股)		-0.64	-0.33
（二）稀释每股收益(元/股)		-0.64	-0.33

本期发生同一控制下企业合并的，被合并方在合并前实现的净利润为：0元，上期被合并方实现的净利润为：0元。

公司负责人：林弘立主管会计工作负责人：林秀松会计机构负责人：林秀松

母公司利润表

2025年1—12月

单位：元币种：人民币

项目	附注	2025年度	2024年度
一、营业收入		321,991,147.72	304,804,230.54
减：营业成本		145,767,674.68	136,850,006.19
税金及附加		6,145,722.97	5,458,134.65
销售费用		67,033,108.43	61,390,248.77
管理费用		76,131,095.32	92,459,095.38
研发费用		25,198,256.59	57,577,484.27
财务费用		7,990,595.83	6,350,921.07
其中：利息费用		8,391,164.14	7,922,512.32
利息收入		439,961.35	1,617,282.65
加：其他收益		7,034,501.30	3,027,445.38
投资收益（损失以“－”号填列）		97,647,269.72	-23,094,134.68
其中：对联营企业和合营企业的投资收益		-5,196,855.91	650,671.29
以摊余成本计量的金融资产终止确认收益		-708,583.34	-721,646.61
净敞口套期收益（损失以“－”号填列）			
公允价值变动收益（损失以“－”号填列）		-46,930.09	-11,164,683.41
信用减值损失（损失以“－”号填列）		6,797,045.44	-5,466,169.61
资产减值损失（损失以“－”号填列）		-202,535,223.43	-2,613,159.05
资产处置收益（损失以“－”号填列）		645,184.40	1,042,340.09
二、营业利润（亏损以“－”号填列）		-96,733,458.76	-93,550,021.07
加：营业外收入		146,473.00	351,201.33
减：营业外支出		1,148,322.84	1,113,815.47
三、利润总额（亏损总额以“－”号填列）		-97,735,308.60	-94,312,635.21

减：所得税费用		15,690.38	187,623.88
四、净利润（净亏损以“-”号填列）		-97,750,998.98	-94,500,259.09
（一）持续经营净利润（净亏损以“-”号填列）		-97,750,998.98	-94,500,259.09
（二）终止经营净利润（净亏损以“-”号填列）			
五、其他综合收益的税后净额			
（一）不能重分类进损益的其他综合收益			
1.重新计量设定受益计划变动额			
2.权益法下不能转损益的其他综合收益			
3.其他权益工具投资公允价值变动			
4.企业自身信用风险公允价值变动			
（二）将重分类进损益的其他综合收益			
1.权益法下可转损益的其他综合收益			
2.其他债权投资公允价值变动			
3.金融资产重分类计入其他综合收益的金额			
4.其他债权投资信用减值准备			
5.现金流量套期储备			
6.外币财务报表折算差额			
7.其他			
六、综合收益总额		-97,750,998.98	-94,500,259.09
七、每股收益：			
（一）基本每股收益(元/股)			
（二）稀释每股收益(元/股)			

公司负责人：林弘立主管会计工作负责人：林秀松会计机构负责人：林秀松

合并现金流量表
2025年1—12月

单位：元币种：人民币

项目	附注	2025年度	2024年度
一、经营活动产生的现金流量：			
销售商品、提供劳务收到的现金		473,232,257.60	487,064,335.78
客户存款和同业存放款项净增加额			
向中央银行借款净增加额			
向其他金融机构拆入资金净增加额			
收到原保险合同保费取得的现金			
收到再保业务现金净额			

保户储金及投资款净增加额			
收取利息、手续费及佣金的现金			
拆入资金净增加额			
回购业务资金净增加额			
代理买卖证券收到的现金净额			
收到的税费返还		2,412,970.38	
收到其他与经营活动有关的现金		20,570,712.38	8,297,591.97
经营活动现金流入小计		496,215,940.36	495,361,927.75
购买商品、接受劳务支付的现金		155,276,083.68	128,030,421.10
客户贷款及垫款净增加额			
存放中央银行和同业款项净增加额			
支付原保险合同赔付款项的现金			
拆出资金净增加额			
支付利息、手续费及佣金的现金			
支付保单红利的现金			
支付给职工及为职工支付的现金		132,381,332.62	179,000,741.89
支付的各项税费		36,106,599.43	27,772,370.49
支付其他与经营活动有关的现金		127,522,846.96	134,886,175.10
经营活动现金流出小计		451,286,862.69	469,689,708.58
经营活动产生的现金流量净额		44,929,077.67	25,672,219.17
二、投资活动产生的现金流量：			
收回投资收到的现金		812,500.00	84,928,226.03
取得投资收益收到的现金			
处置固定资产、无形资产和其他长期资产收回的现金净额		62,515.82	2,888,000.00
处置子公司及其他营业单位收到的现金净额		500,000.00	
收到其他与投资活动有关的现金		72,171,448.50	64,395,218.22
投资活动现金流入小计		73,546,464.32	152,211,444.25
购建固定资产、无形资产和其他长期资产支付的现金		94,152,606.69	128,107,204.09
投资支付的现金			159,620,000.00
质押贷款净增加额			
取得子公司及其他营业单位支付的现金净额		6,650,000.00	6,650,000.00
支付其他与投资活动有关的现金		41,007,113.90	193,493,265.49
投资活动现金流出小计		141,809,720.59	487,870,469.58
投资活动产生的现金流量净额		-68,263,256.27	-335,659,025.33
三、筹资活动产生的现金流量：			
吸收投资收到的现金			
其中：子公司吸收少数股东投资收到的现金			
取得借款收到的现金		209,400,000.00	185,000,000.00
收到其他与筹资活动有关的现金			
筹资活动现金流入小计		209,400,000.00	185,000,000.00
偿还债务支付的现金		133,650,000.00	97,600,000.00

分配股利、利润或偿付利息支付的现金		7,939,090.07	26,138,177.29
其中：子公司支付给少数股东的股利、利润			11,610,544.15
支付其他与筹资活动有关的现金		15,086,676.39	24,154,274.38
筹资活动现金流出小计		156,675,766.46	147,892,451.67
筹资活动产生的现金流量净额		52,724,233.54	37,107,548.33
四、汇率变动对现金及现金等价物的影响			
五、现金及现金等价物净增加额		29,390,054.94	-272,879,257.83
加：期初现金及现金等价物余额		82,787,450.93	355,666,708.76
六、期末现金及现金等价物余额		112,177,505.87	82,787,450.93

公司负责人：林弘立主管会计工作负责人：林秀松会计机构负责人：林秀松

母公司现金流量表
2025年1—12月

单位：元币种：人民币

项目	附注	2025年度	2024年度
一、经营活动产生的现金流量：			
销售商品、提供劳务收到的现金		343,213,078.26	298,877,451.14
收到的税费返还		1,700,865.31	
收到其他与经营活动有关的现金		135,908,268.18	7,982,563.05
经营活动现金流入小计		480,822,211.75	306,860,014.19
购买商品、接受劳务支付的现金		99,542,521.93	69,333,482.55
支付给职工及为职工支付的现金		76,588,962.69	86,792,346.58
支付的各项税费		31,424,821.96	15,529,885.49
支付其他与经营活动有关的现金		196,451,657.52	102,986,404.91
经营活动现金流出小计		404,007,964.10	274,642,119.53
经营活动产生的现金流量净额		76,814,247.65	32,217,894.66
二、投资活动产生的现金流量：			
收回投资收到的现金			70,475,764.91
取得投资收益收到的现金		66,000,000.00	
处置固定资产、无形资产和其他长期资产收回的现金净额		58,976.00	2,880,000.00
处置子公司及其他营业单位收到的现金净额			
收到其他与投资活动有关的现金		261,506,542.87	65,092,000.00
投资活动现金流入小计		327,565,518.87	138,447,764.91
购建固定资产、无形资产和其他长期资产支付的现金		44,738,293.20	72,687,443.11
投资支付的现金		1,100,000.00	159,620,000.00
取得子公司及其他营业单位支付的现金净额		6,650,000.00	6,650,000.00
支付其他与投资活动有关的现金		348,052,401.16	207,594,188.30
投资活动现金流出小计		400,540,694.36	446,551,631.41
投资活动产生的现金流量净额		-72,975,175.49	-308,103,866.50

额			
三、筹资活动产生的现金流量：			
吸收投资收到的现金			
取得借款收到的现金		189,400,000.00	179,300,000.00
收到其他与筹资活动有关的现金			100,000,000.00
筹资活动现金流入小计		189,400,000.00	279,300,000.00
偿还债务支付的现金		133,650,000.00	97,600,000.00
分配股利、利润或偿付利息支付的现金		7,695,895.63	14,459,541.89
支付其他与筹资活动有关的现金		11,575,505.89	20,584,274.38
筹资活动现金流出小计		152,921,401.52	132,643,816.27
筹资活动产生的现金流量净额		36,478,598.48	146,656,183.73
四、汇率变动对现金及现金等价物的影响			
五、现金及现金等价物净增加额			
加：期初现金及现金等价物余额		47,418,569.91	176,648,358.02
六、期末现金及现金等价物余额			
		87,736,240.55	47,418,569.91

公司负责人：林弘立主管会计工作负责人：林秀松会计机构负责人：林秀松

合并所有者权益变动表
2025年1—12月

单位：元币种：人民币

项目	2025年度												少数股东权益	所有者权益合计	
	归属于母公司所有者权益														
	实收资本 (或股本)	其他权益 工具			资本公积	减：库存股	其他 综合 收益	专项 储备	盈余公积	一般 风险 准备	未分配利润	其他			小计
	优先 股	永续 债	其他												
一、上年年末余额	375,925,005.00				903,729,124.66	14,326,200.00			112,335,678.47		211,965,708.83		1,589,629,316.96	35,725.87	1,589,665,042.83
加：会计政策变更															
前期差错更正															
其他															
二、本年期初余额	375,925,005.00				903,729,124.66	14,326,200.00			112,335,678.47		211,965,708.83		1,589,629,316.96	35,725.87	1,589,665,042.83
三、本期增减变动金额（减少以“－”号填列）	-1,798,500.00				-5,518,755.97	-7,553,700.00					-238,685,556.79		-238,449,112.76	-4,440.15	-238,453,552.91
（一）综合收益总额											-238,721,526.79		-238,721,526.79	-4,440.15	-238,725,966.94
（二）所有者投入和减少资本	-1,798,500.00				-9,167,224.03	-7,553,700.00							-3,412,024.03		-3,412,024.03
1. 所有者投入的普通股	-1,798,500.00				-5,755,200.00	-7,553,700.00									
2. 其他权益工具持有者投入资本															
3. 股份支付计入所有者权益的金额					-3,412,024.03								-3,412,024.03		-3,412,024.03
4. 其他															
（三）利润分配											35,970.00		35,970.00		35,970.00
1. 提取盈余公积															
2. 提取一般风险准															

浙江莎普爱思药业股份有限公司2025年年度报告

加：会计政策变更													
前期差错更正													
其他													
二、本年期初余额	379,161,625.00			912,796,654.32	27,920,004.00			112,335,678.47	343,302,942.63	1,719,676,896.42	9,697,455.68	1,729,374,352.10	
三、本期增减变动金额（减少以“-”号填列）	-3,236,620.00			-9,067,529.66	-13,593,804.00				-131,337,233.80	-130,047,579.46	-9,661,729.81	-139,709,309.27	
（一）综合收益总额									-123,442,602.43	-123,442,602.43	1,948,814.34	-121,493,788.09	
（二）所有者投入和减少资本	-3,236,620.00			-9,483,450.76	-13,593,804.00					873,733.24	-10,000,000.00	-9,126,266.76	
1.所有者投入的普通股	-3,236,620.00			-10,357,184.00	-13,593,804.00						-10,000,000.00	-10,000,000.00	
2.其他权益工具持有者投入资本													
3.股份支付计入所有者权益的金额				873,733.24						873,733.24		873,733.24	
4.其他													
（三）利润分配									-7,894,631.37	-7,894,631.37	-1,610,544.15	-9,505,175.52	
1.提取盈余公积													
2.提取一般风险准备													
3.对所有者（或股东）的分配									-7,894,631.37	-7,894,631.37	-1,610,544.15	-9,505,175.52	
4.其他													
（四）所有者权益内部结转													
1.资本公积转增资本（或股本）													
2.盈余公积转增资本（或股本）													
3.盈余公积弥补亏损													
4.设定受益计划变动额结转留存收益													
5.其他综合收益结转													

留存收益														
6. 其他														
(五) 专项储备														
1. 本期提取														
2. 本期使用														
(六) 其他				415,921.10						415,921.10			415,921.10	
四、本期期末余额	375,925,005.00			903,729,124.66	14,326,200.00			112,335,678.47		211,965,708.83		1,589,629,316.96	35,725.87	1,589,665,042.83

公司负责人：林弘立 主管会计工作负责人：林秀松 会计机构负责人：林秀松

母公司所有者权益变动表
2025年1—12月

单位：元 币种：人民币

项目	2025年度										
	实收资本(或股本)	其他权益工具			资本公积	减：库存股	其他综合收益	专项储备	盈余公积	未分配利润	所有者权益合计
		优先股	永续债	其他							
一、上年年末余额	375,925,005.00				892,621,824.16	14,326,200.00			112,335,678.47	213,222,727.34	1,579,779,034.97
加：会计政策变更											
前期差错更正											
其他											
二、本年期初余额	375,925,005.00				892,621,824.16	14,326,200.00			112,335,678.47	213,222,727.34	1,579,779,034.97
三、本期增减变动金额(减少以“-”号填列)	-1,798,500.00				-5,681,349.87	-7,553,700.00				-97,715,028.98	-97,641,178.85
(一) 综合收益总额										-97,750,998.98	-97,750,998.98
(二) 所有者投入和减少资本	-1,798,500.00				-9,167,224.03	-7,553,700.00					-3,412,024.03
1. 所有者投入的普通股	-1,798,500.00				-5,755,200.00	-7,553,700.00					
2. 其他权益工具持有者投入资本											
3. 股份支付计入所有者权益					-3,412,024.03						-3,412,024.03

浙江莎普爱思药业股份有限公司2025年年度报告

的金额										
4. 其他										
(三) 利润分配								35,970.00		35,970.00
1. 提取盈余公积										
2. 对所有者(或股东)的分配								35,970.00		35,970.00
3. 其他										
(四) 所有者权益内部结转										
1. 资本公积转增资本(或股本)										
2. 盈余公积转增资本(或股本)										
3. 盈余公积弥补亏损										
4. 设定受益计划变动额结转留存收益										
5. 其他综合收益结转留存收益										
6. 其他										
(五) 专项储备										
1. 本期提取										
2. 本期使用										
(六) 其他					3,485,874.16					3,485,874.16
四、本期期末余额	374,126,505.00				886,940,474.29	6,772,500.00		112,335,678.47	115,507,698.36	1,482,137,856.12

项目	2024 年度										
	实收资本(或股本)	其他权益工具			资本公积	减：库存股	其他综合收益	专项储备	盈余公积	未分配利润	所有者权益合计
		优先股	永续债	其他							
一、上年年末余额	379,161,625.00				902,105,274.92	27,920,004.00			112,335,678.47	315,617,617.80	1,681,300,192.19
加：会计政策变更											

浙江莎普爱思药业股份有限公司2025年年度报告

前期差错更正										
其他										
二、本年期初余额	379,161,625.00			902,105,274.92	27,920,004.00			112,335,678.47	315,617,617.80	1,681,300,192.19
三、本期增减变动金额（减少以“-”号填列）	-3,236,620.00			-9,483,450.76	-13,593,804.00				-102,394,890.46	-101,521,157.22
（一）综合收益总额									-94,500,259.09	-94,500,259.09
（二）所有者投入和减少资本	-3,236,620.00			-9,483,450.76	-13,593,804.00					873,733.24
1. 所有者投入的普通股	-3,236,620.00			-10,357,184.00	-13,593,804.00					
2. 其他权益工具持有者投入资本										
3. 股份支付计入所有者权益的金额				873,733.24						873,733.24
4. 其他										
（三）利润分配									-7,894,631.37	-7,894,631.37
1. 提取盈余公积										
2. 对所有者（或股东）的分配									-7,894,631.37	-7,894,631.37
3. 其他										
（四）所有者权益内部结转										
1. 资本公积转增资本（或股本）										
2. 盈余公积转增资本（或股本）										
3. 盈余公积弥补亏损										
4. 设定受益计划变动额结转留存收益										
5. 其他综合收益结转留存收益										
6. 其他										
（五）专项储备										
1. 本期提取										
2. 本期使用										

(六) 其他										
四、本期期末余额	375,925,005.00			892,621,824.16	14,326,200.00			112,335,678.47	213,222,727.34	1,579,779,034.97

公司负责人：林弘立主管会计工作负责人：林秀松会计机构负责人：林秀松

三、公司基本情况

1、公司概况

√适用□不适用

浙江莎普爱思药业股份有限公司（以下简称公司或本公司）系由原浙江莎普爱思制药有限公司采用整体变更方式设立的股份有限公司，于2008年12月15日在嘉兴市工商行政管理局办妥变更登记，总部位于浙江省嘉兴平湖市，公司现持有统一社会信用代码为91330000146644116H的营业执照，注册资本374,126,505.00元，股份总数374,126,505股（每股面值1元），其中有限售条件的流通股份（A股）1,612,500股，无限售条件的流通股份（A股）372,514,005股。公司股票于2014年7月2日在上海证券交易所挂牌交易。

公司属医药行业。主要经营活动为滴眼剂、大容量注射剂、口服溶液剂、片剂、颗粒剂等药品的研发、生产和销售及医疗服务。

本财务报表业经公司2026年4月13日第六届董事会第十三次批准对外报出。

四、财务报表的编制基础

1、编制基础

本公司财务报表以持续经营为编制基础。

2、持续经营

√适用□不适用

本公司不存在导致对报告期末起12个月内的持续经营能力产生重大疑虑的事项或情况。

五、重要会计政策及会计估计

具体会计政策和会计估计提示：

√适用□不适用

重要提示：本公司根据实际生产经营特点针对金融工具减值、存货、固定资产折旧、在建工程、无形资产、收入确认等交易或事项制定了具体会计政策和会计估计。

1、遵循企业会计准则的声明

本公司所编制的财务报表符合企业会计准则的要求，真实、完整地反映了公司的财务状况、经营成果、股东权益变动和现金流量等有关信息。

2、会计期间

本公司会计年度自公历1月1日起至12月31日止。

3、营业周期

√适用□不适用

公司经营业务的营业周期较短，以12个月作为资产和负债的流动性划分标准。

4、 记账本位币

本公司的记账本位币为人民币。

5、 重要性标准确定方法和选择依据

√适用□不适用

项目	重要性标准
重要的单项计提坏账准备的其他应收款	单项金额超过资产总额 0.5%
重要的其他应收款坏账准备收回或转回	单项金额超过资产总额 0.5%
重要的在建工程项目	单项金额超过 5,000.00 万元
重要的子公司、非全资子公司	公司将资产总额/收入总额超过集团总资产/总收入的 15%
重要的合营企业、联营企业、共同经营	单项长期股权投资账面价值超过集团净资产的 3%

6、 同一控制下和非同一控制下企业合并的会计处理方法

√适用□不适用

(1) 同一控制下企业合并的会计处理方法

公司在企业合并中取得的资产和负债，按照合并日被合并方在最终控制方合并财务报表中的账面价值计量。公司按照被合并方所有者权益在最终控制方合并财务报表中的账面价值份额与支付的合并对价账面价值或发行股份面值总额的差额，调整资本公积；资本公积不足冲减的，调整留存收益。

(2) 非同一控制下企业合并的会计处理方法

公司在购买日对合并成本大于合并中取得的被购买方可辨认净资产公允价值份额的差额，确认为商誉；如果合并成本小于合并中取得的被购买方可辨认净资产公允价值份额，首先对取得的被购买方各项可辨认资产、负债及或有负债的公允价值以及合并成本的计量进行复核，经复核后合并成本仍小于合并中取得的被购买方可辨认净资产公允价值份额的，其差额计入当期损益。

7、 控制的判断标准和合并财务报表的编制方法

√适用□不适用

(1) 控制的判断

拥有对被投资方的权力，通过参与被投资方的相关活动而享有可变回报，并且有能力运用对被投资方的权力影响其可变回报金额的，认定为控制。

(2) 合并财务报表的编制方法

母公司将其控制的所有子公司纳入合并财务报表的合并范围。合并财务报表以母公司及其子公司的财务报表为基础，根据其他有关资料，由母公司按照《企业会计准则第 33 号——合并财务报表》编制。

8、 合营安排分类及共同经营会计处理方法

√适用□不适用

(1) 合营安排分为共同经营和合营企业。

(2) 当公司为共同经营的合营方时，确认与共同经营中利益份额相关的下列项目：

- 1) 确认单独所持有的资产，以及按持有份额确认共同持有的资产；
- 2) 确认单独所承担的负债，以及按持有份额确认共同承担的负债；
- 3) 确认出售公司享有的共同经营产出份额所产生的收入；
- 4) 按公司持有份额确认共同经营因出售资产所产生的收入；
- 5) 确认单独所发生的费用，以及按公司持有份额确认共同经营发生的费用。

9、 现金及现金等价物的确定标准

现金等价物是指企业持有的期限短（一般指从购买日起三个月内到期）、流动性强、易于转换为已知金额现金、价值变动风险很小的投资。

10、 外币业务和外币报表折算

适用 不适用

11、 金融工具

适用 不适用

(1) 金融资产和金融负债的分类

金融资产在初始确认时划分为以下三类：1) 以摊余成本计量的金融资产；2) 以公允价值计量且其变动计入其他综合收益的金融资产；3) 以公允价值计量且其变动计入当期损益的金融资产。

金融负债在初始确认时划分为以下四类：1) 以公允价值计量且其变动计入当期损益的金融负债；2) 金融资产转移不符合终止确认条件或继续涉入被转移金融资产所形成的金融负债；3) 不属于上述1)或2)的财务担保合同，以及不属于上述1)并以低于市场利率贷款的贷款承诺；4) 以摊余成本计量的金融负债。

(2) 金融资产和金融负债的确认依据、计量方法和终止确认条件

1) 金融资产和金融负债的确认依据和初始计量方法

公司成为金融工具合同的一方时，确认一项金融资产或金融负债。初始确认金融资产或金融负债时，按照公允价值计量；对于以公允价值计量且其变动计入当期损益的金融资产和金融负债，相关交易费用直接计入当期损益；对于其他类别的金融资产或金融负债，相关交易费用计入初始确认金额。但是，公司初始确认的应收账款未包含重大融资成分或公司不考虑未超过一年的合同中的融资成分的，按照《企业会计准则第14号——收入》所定义的交易价格进行初始计量。

2) 金融资产的后续计量方法

① 以摊余成本计量的金融资产

采用实际利率法，按照摊余成本进行后续计量。以摊余成本计量且不属于任何套期关系的一部分的金融资产所产生的利得或损失，在终止确认、重分类、按照实际利率法摊销或确认减值时，计入当期损益。

②以公允价值计量且其变动计入其他综合收益的债务工具投资

采用公允价值进行后续计量。采用实际利率法计算的利息、减值损失或利得及汇兑损益计入当期损益，其他利得或损失计入其他综合收益。终止确认时，将之前计入其他综合收益的累计利得或损失从其他综合收益中转出，计入当期损益。

③以公允价值计量且其变动计入其他综合收益的权益工具投资

采用公允价值进行后续计量。获得的股利（属于投资成本收回部分的除外）计入当期损益，其他利得或损失计入其他综合收益。终止确认时，将之前计入其他综合收益的累计利得或损失从其他综合收益中转出，计入留存收益。

④以公允价值计量且其变动计入当期损益的金融资产

采用公允价值进行后续计量，产生的利得或损失（包括利息和股利收入）计入当期损益，除非该金融资产属于套期关系的一部分。

3) 金融负债的后续计量方法

①以公允价值计量且其变动计入当期损益的金融负债

此类金融负债包括交易性金融负债（含属于金融负债的衍生工具）和指定为以公允价值计量且其变动计入当期损益的金融负债。对于此类金融负债以公允价值进行后续计量。因公司自身信用风险变动引起的指定为以公允价值计量且其变动计入当期损益的金融负债的公允价值变动金额计入其他综合收益，除非该处理会造成或扩大损益中的会计错配。此类金融负债产生的其他利得或损失（包括利息费用、除因公司自身信用风险变动引起的公允价值变动）计入当期损益，除非该金融负债属于套期关系的一部分。终止确认时，将之前计入其他综合收益的累计利得或损失从其他综合收益中转出，计入留存收益。

②金融资产转移不符合终止确认条件或继续涉入被转移金融资产所形成的金融负债

按照《企业会计准则第23号——金融资产转移》相关规定进行计量。

③不属于上述①或②的财务担保合同，以及不属于上述①并以低于市场利率贷款的贷款承诺

在初始确认后按照下列两项金额之中的较高者进行后续计量：a 按照金融工具的减值规定确定的损失准备金额；b 初始确认金额扣除按照《企业会计准则第14号——收入》相关规定所确定的累计摊销额后的余额。

④以摊余成本计量的金融负债

采用实际利率法以摊余成本计量。以摊余成本计量且不属于任何套期关系的一部分的金融负债所产生的利得或损失，在终止确认、按照实际利率法摊销时计入当期损益。

4) 金融资产和金融负债的终止确认

①当满足下列条件之一时，终止确认金融资产：

a收取金融资产现金流量的合同权利已终止；

b金融资产已转移，且该转移满足《企业会计准则第23号——金融资产转移》关于金融资产终止确认的规定。

②当金融负债（或其一部分）的现时义务已经解除时，相应终止确认该金融负债（或该部分金融负债）。

（3）金融资产转移的确认依据和计量方法

公司转移了金融资产所有权上几乎所有的风险和报酬的，终止确认该金融资产，并将转移中产生或保留的权利和义务单独确认为资产或负债；保留了金融资产所有权上几乎所有的风险和报酬的，继续确认所转移的金融资产。公司既没有转移也没有保留金融资产所有权上几乎所有的风险和报酬的，分别下列情况处理：1）未保留对该金融资产控制的，终止确认该金融资产，并将转移中产生或保留的权利和义务单独确认为资产或负债；2）保留了对该金融资产控制的，按照继续涉入所转移金融资产的程度确认有关金融资产，并相应确认有关负债。

金融资产整体转移满足终止确认条件的，将下列两项金额的差额计入当期损益：1）所转移金融资产在终止确认日的账面价值；2）因转移金融资产而收到的对价，与原直接计入其他综合收益的公允价值变动累计额中对应终止确认部分的金额（涉及转移的金融资产为以公允价值计量且其变动计入其他综合收益的债务工具投资）之和。转移了金融资产的一部分，且该被转移部分整体满足终止确认条件的，将转移前金融资产整体的账面价值，在终止确认部分和继续确认部分之间，按照转移日各自的相对公允价值进行分摊，并将下列两项金额的差额计入当期损益：1）终止确认部分的账面价值；2）终止确认部分的对价，与原直接计入其他综合收益的公允价值变动累计额中对应终止确认部分的金额（涉及转移的金融资产为以公允价值计量且其变动计入其他综合收益的债务工具投资）之和。

（4）金融资产和金融负债的公允价值确定方法

公司采用在当前情况下适用并且有足够可利用数据和其他信息支持的估值技术确定相关金融资产和金融负债的公允价值。公司将估值技术使用的输入值分以下层级，并依次使用：

- 1）第一层次输入值是在计量日能够取得的相同资产或负债在活跃市场上未经调整的报价；
- 2）第二层次输入值是除第一层次输入值外相关资产或负债直接或间接可观察的输入值，包括：活跃市场中类似资产或负债的报价；非活跃市场中相同或类似资产或负债的报价；除报价以外的其他可观察输入值，如在正常报价间隔期间可观察的利率和收益率曲线等；市场验证的输入值等；
- 3）第三层次输入值是相关资产或负债的不可观察输入值，包括不能直接观察或无法由可观察市场数据验证的利率、股票波动率、企业合并中承担的弃置义务的未来现金流量、使用自身数据作出的财务预测等。

（5）金融工具减值

公司以预期信用损失为基础，对以摊余成本计量的金融资产、以公允价值计量且其变动计入其他综合收益的债务工具投资、合同资产、租赁应收款、分类为以公允价值计量且其变动计入当期损益的金融负债以外的贷款承诺、不属于以公允价值计量且其变动计入当期损益的金融负债或不属于金融资产转移不符合终止确认条件或继续涉入被转移金融资产所形成的金融负债的财务担保合同进行减值处理并确认损失准备。

预期信用损失，是指以发生违约的风险为权重的金融工具信用损失的加权平均值。信用损失，是指公司按照原实际利率折现的、根据合同应收的所有合同现金流量与预期收取的所有现金流量之间的差额，即全部现金短缺的现值。其中，对于公司购买或源生的已发生信用减值的金融资产，按照该金融资产经信用调整的实际利率折现。

对于购买或源生的已发生信用减值的金融资产，公司在资产负债表日仅将自初始确认后整个存续期内预期信用损失的累计变动确认为损失准备。

对于租赁应收款、由《企业会计准则第14号——收入》规范的交易形成的应收款项及合同资产，公司运用简化计量方法，按照相当于整个存续期内的预期信用损失金额计量损失准备。

除上述计量方法以外的金融资产，公司在每个资产负债表日评估其信用风险自初始确认后是否已经显著增加。如果信用风险自初始确认后已显著增加，公司按照整个存续期内预期信用损失的金额计量损失准备；如果信用风险自初始确认后未显著增加，公司按照该金融工具未来12个月内预期信用损失的金额计量损失准备。

公司利用可获得的合理且有依据的信息，包括前瞻性信息，通过比较金融工具在资产负债表日发生违约的风险与在初始确认日发生违约的风险，以确定金融工具的信用风险自初始确认后是否已显著增加。

于资产负债表日，若公司判断金融工具只具有较低的信用风险，则假定该金融工具的信用风险自初始确认后并未显著增加。

公司以单项金融工具或金融工具组合为基础评估预期信用风险和计量预期信用损失。当以金融工具组合为基础时，公司以共同风险特征为依据，将金融工具划分为不同组合。

公司在每个资产负债表日重新计量预期信用损失，由此形成的损失准备的增加或转回金额，作为减值损失或利得计入当期损益。对于以摊余成本计量的金融资产，损失准备抵减该金融资产在资产负债表中列示的账面价值；对于以公允价值计量且其变动计入其他综合收益的债权投资，公司在其他综合收益中确认其损失准备，不抵减该金融资产的账面价值。

(6) 金融资产和金融负债的抵销

金融资产和金融负债在资产负债表内分别列示，不相互抵销。但同时满足下列条件的，公司以相互抵销后的净额在资产负债表内列示：1) 公司具有抵销已确认金额的法定权利，且该种法定权利是当前可执行的；2) 公司计划以净额结算，或同时变现该金融资产和清偿该金融负债。

不满足终止确认条件的金融资产转移，公司不对已转移的金融资产和相关负债进行抵销。

应收款项预期信用损失的确认标准和计提方法

(1) 按信用风险特征组合计提预期信用损失的应收款项

项目	确定组合的依据	计量预期信用损失的方法
应收银行承兑汇票	票据类型	参考历史信用损失经验，结合当前状况以及对未来经济状况的预测，通过违约

应收商业承兑汇票		风险敞口和整个存续期预期信用损失率，计算预期信用损失
应收财务公司承兑汇票		
应收账款——账龄组合	账龄	参考历史信用损失经验，结合当前状况以及对未来经济状况的预测，编制应收账款账龄与预期信用损失率对照表，计算预期信用损失
其他应收款——账龄组合	账龄	参考历史信用损失经验，结合当前状况以及对未来经济状况的预测，编制其他应收款账龄与预期信用损失率对照表，计算预期信用损失

(2) 账龄组合的账龄与预期信用损失率对照表

账龄	产品销售应收账款 预期信用损失率(%)	诊疗服务应收账款 预期信用损失率(%)	其他应收款 预期信用损失率(%)
1年以内(含,下同)	1	5	1
1-2年	10	10	10
2-3年	20	20	20
3-4年	40	50	40
4-5年	60	70	60
5年以上	100	100	100

应收账款/其他应收款的账龄自初始确认日起算。

(3) 按单项计提预期信用损失的应收款项的认定标准

对信用风险与组合信用风险显著不同的应收款项，公司按单项计提预期信用损失。

12、 应收票据

适用 不适用

13、 应收账款

适用 不适用

按照信用风险特征组合计提坏账准备的组合类别及确定依据

适用 不适用

相关会计政策请参见 11、金融工具。

基于账龄确认信用风险特征组合的账龄计算方法

适用 不适用

相关会计政策请参见 11、金融工具。

按照单项计提坏账准备的认定单项计提判断标准

适用 不适用

相关会计政策请参见 11、金融工具。

14、 应收款项融资

√适用□不适用

按照信用风险特征组合计提坏账准备的组合类别及确定依据

□适用√不适用

基于账龄确认信用风险特征组合的账龄计算方法

□适用√不适用

按照单项计提坏账准备的单项计提判断标准

□适用√不适用

15、 其他应收款

√适用□不适用

按照信用风险特征组合计提坏账准备的组合类别及确定依据

√适用□不适用

相关会计政策请参见 11、金融工具。

基于账龄确认信用风险特征组合的账龄计算方法

√适用□不适用

相关会计政策请参见 11、金融工具。

按照单项计提坏账准备的单项计提判断标准

√适用□不适用

相关会计政策请参见 11、金融工具。

16、 存货

√适用□不适用

存货类别、发出计价方法、盘存制度、低值易耗品和包装物的摊销方法

√适用□不适用

(1) 存货的分类

存货包括在日常活动中持有以备出售的产成品或商品、处在生产过程中的在产品、在生产过程或提供劳务过程中耗用的材料和物料等。

(2) 发出存货的计价方法

发出存货采用月末一次加权平均法。

(3) 存货的盘存制度

存货的盘存制度为永续盘存制。

(4) 低值易耗品和包装物的摊销方法

1) 低值易耗品

按照一次转销法进行摊销。

2) 包装物

按照一次转销法进行摊销。

存货跌价准备的确认标准和计提方法

√适用□不适用

资产负债表日，存货采用成本与可变现净值孰低计量，按照成本高于可变现净值的差额计提存货跌价准备。直接用于出售的存货，在正常生产经营过程中以该存货的估计售价减去估计的销售费用和相关税费后的金额确定其可变现净值；需要经过加工的存货，在正常生产经营过程中以所生产的产成品的估计售价减去至完工时估计将要发生的成本、估计的销售费用和相关税费后的金额确定其可变现净值；资产负债表日，同一项存货中一部分有合同价格约定、其他部分不存在合同价格的，分别确定其可变现净值，并与其对应的成本进行比较，分别确定存货跌价准备的计提或转回的金额。

按照组合计提存货跌价准备的组合类别及确定依据、不同类别存货可变现净值的确定依据

□适用√不适用

基于库龄确认存货可变现净值的各库龄组合可变现净值的计算方法和确定依据

□适用√不适用

17、合同资产

√适用□不适用

合同资产的确认方法及标准

√适用□不适用

公司根据履行履约义务与客户付款之间的关系在资产负债表中列示合同资产或合同负债。公司将同一合同下的合同资产和合同负债相互抵销后以净额列示。

公司将拥有的、无条件(即，仅取决于时间流逝)向客户收取对价的权利作为应收款项列示，将已向客户转让商品而有权收取对价的权利(该权利取决于时间流逝之外的其他因素)作为合同资产列示。

公司将已收或应收客户对价而应向客户转让商品的义务作为合同负债列示。

按照信用风险特征组合计提坏账准备的组合类别及确定依据

□适用√不适用

基于账龄确认信用风险特征组合的账龄计算方法

□适用√不适用

按照单项计提坏账准备的认定单项计提判断标准

□适用√不适用

18、持有待售的非流动资产或处置组

□适用√不适用

划分为持有待售的非流动资产或处置组的确认标准和会计处理方法

□适用√不适用

终止经营的认定标准和列报方法

□适用√不适用

19、长期股权投资

√适用□不适用

(1) 共同控制、重大影响的判断

按照相关约定对某项安排存在共有的控制，并且该安排的相关活动必须经过分享控制权的参与方一致同意后才能决策，认定为共同控制。对被投资单位的财务和经营政策有参与决策的权力，但并不能够控制或者与其他方一起共同控制这些政策的制定，认定为重大影响。

(2) 投资成本的确定

1) 同一控制下的企业合并形成的，合并方以支付现金、转让非现金资产、承担债务或发行权益性证券作为合并对价的，在合并日按照取得被合并方所有者权益在最终控制方合并财务报表中的账面价值的份额作为其初始投资成本。长期股权投资初始投资成本与支付的合并对价的账面价值或发行股份的面值总额之间的差额调整资本公积；资本公积不足冲减的，调整留存收益。

公司通过多次交易分步实现同一控制下企业合并形成的长期股权投资，判断是否属于“一揽子交易”。属于“一揽子交易”的，把各项交易作为一项取得控制权的交易进行会计处理。不属于“一揽子交易”的，在合并日，根据合并后应享有被合并方净资产在最终控制方合并财务报表中的账面价值的份额确定初始投资成本。合并日长期股权投资的初始投资成本，与达到合并前的长期股权投资账面价值加上合并日进一步取得股份新支付对价的账面价值之和的差额，调整资本公积；资本公积不足冲减的，调整留存收益。

2) 非同一控制下的企业合并形成的，在购买日按照支付的合并对价的公允价值作为其初始投资成本。

公司通过多次交易分步实现非同一控制下企业合并形成的长期股权投资，区分个别财务报表和合并财务报表进行相关会计处理：

① 在个别财务报表中，按照原持有的股权投资的账面价值加上新增投资成本之和，作为改按成本法核算的初始投资成本。

② 在合并财务报表中，判断是否属于“一揽子交易”。属于“一揽子交易”的，把各项交易作为一项取得控制权的交易进行会计处理。不属于“一揽子交易”的，对于购买日之前持有的被购买方的股权，按照该股权在购买日的公允价值进行重新计量，公允价值与其账面价值的差额计入当期投资收益；购买日之前持有的被购买方的股权涉及权益法核算下的其他综合收益等的，与其相关的其他综合收益等转为购买日所属当期收益。但由于被投资方重新计量设定受益计划净负债或净资产变动而产生的其他综合收益除外。

③ 除企业合并形成以外的：以支付现金取得的，按照实际支付的购买价款作为其初始投资成本；以发行权益性证券取得的，按照发行权益性证券的公允价值作为其初始投资成本；以债务重组方式取得的，按《企业会计准则第12号——债务重组》确定其初始投资成本；以非货币性资产交换取得的，按《企业会计准则第7号——非货币性资产交换》确定其初始投资成本。

(3) 后续计量及损益确认方法

对被投资单位实施控制的长期股权投资采用成本法核算；对联营企业和合营企业的长期股权投资，采用权益法核算。

(4) 通过多次交易分步处置对子公司投资至丧失控制权的处理方法

1) 是否属于“一揽子交易”的判断原则

通过多次交易分步处置对子公司股权投资直至丧失控制权的，公司结合分步交易的各个步骤的交易协议条款、分别取得的处置对价、出售股权的对象、处置方式、处置时点等信息来判断分步交易是否属于“一揽子交易”。各项交易的条款、条件以及经济影响符合以下一种或多种情况，通常表明多次交易事项属于“一揽子交易”：

- ① 这些交易是同时或者在考虑了彼此影响的情况下订立的；
- ② 这些交易整体才能达成一项完整的商业结果；
- ③ 一项交易的发生取决于其他至少一项交易的发生；
- ④ 一项交易单独看是不经济的，但是和其他交易一并考虑时是经济的。

2) 不属于“一揽子交易”的会计处理

① 个别财务报表

对处置的股权，其账面价值与实际取得价款之间的差额，计入当期损益。对于剩余股权，对被投资单位仍具有重大影响或者与其他方一起实施共同控制的，转为权益法核算；不能再对被投资单位实施控制、共同控制或重大影响的，按照《企业会计准则第 22 号——金融工具确认和计量》的相关规定进行核算。

② 合并财务报表

在丧失控制权之前，处置价款与处置长期股权投资相对应享有子公司自购买日或合并日开始持续计算的净资产份额之间的差额，调整资本公积（资本溢价），资本溢价不足冲减的，冲减留存收益。

丧失对原子公司控制权时，对于剩余股权，按照其在丧失控制权日的公允价值进行重新计量。处置股权取得的对价与剩余股权公允价值之和，减去按原持股比例计算应享有原有子公司自购买日或合并日开始持续计算的净资产的份额之间的差额，计入丧失控制权当期的投资收益，同时冲减商誉。与原有子公司股权投资相关的其他综合收益等，应当在丧失控制权时转为当期投资收益。

3) 属于“一揽子交易”的会计处理

① 个别财务报表

将各项交易作为一项处置子公司并丧失控制权的交易进行会计处理。但是，在丧失控制权之前每一次处置价款与处置投资对应的长期股权投资账面价值之间的差额，在个别财务报表中确认为其他综合收益，在丧失控制权时一并转入丧失控制权当期的损益。

② 合并财务报表

将各项交易作为一项处置子公司并丧失控制权的交易进行会计处理。但是，在丧失控制权之

前每一次处置价款与处置投资对应的享有该子公司净资产份额的差额，在合并财务报表中确认为其他综合收益，在丧失控制权时一并转入丧失控制权当期的损益。

20、投资性房地产

不适用

21、固定资产

(1). 确认条件

√适用□不适用

固定资产是指为生产商品、提供劳务、出租或经营管理而持有的，使用年限超过一个会计年度的有形资产。固定资产在同时满足经济利益很可能流入、成本能够可靠计量时予以确认。

(2). 折旧方法

√适用□不适用

类别	折旧方法	折旧年限（年）	残值率	年折旧率
房屋及建筑物	年限平均法	20-40	5%	4.75%-2.38%
通用设备	年限平均法	5	5%	19.00%
专用设备	年限平均法	5-10	5%	19.00%-9.50%
运输工具	年限平均法	5	5%	19.00%

22、在建工程

√适用□不适用

(1) 在建工程同时满足经济利益很可能流入、成本能够可靠计量则予以确认。在建工程按建造该项资产达到预定可使用状态前所发生的实际成本计量。

(2) 在建工程达到预定可使用状态时，按工程实际成本转入固定资产。已达到预定可使用状态但尚未办理竣工决算的，先按估计价值转入固定资产，待办理竣工决算后再按实际成本调整原暂估价值，但不再调整原已计提的折旧。

类别	在建工程结转为固定资产的标准和时点
房屋建筑物	主体建设工程及配套工程已实质完工，达到预定设计要求并经验收
机器设备	安装调试后达到设计要求或合同规定的标准

23、借款费用

√适用□不适用

(1) 借款费用资本化的确认原则

公司发生的借款费用，可直接归属于符合资本化条件的资产的购建或者生产的，予以资本化，计入相关资产成本；其他借款费用，在发生时确认为费用，计入当期损益。

(2) 借款费用资本化期间

1) 当借款费用同时满足下列条件时,开始资本化: 1) 资产支出已经发生; 2) 借款费用已经发生; 3) 为使资产达到预定可使用或可销售状态所必要的购建或者生产活动已经开始。

2) 若符合资本化条件的资产在购建或者生产过程中发生非正常中断,并且中断时间连续超过3个月,暂停借款费用的资本化;中断期间发生的借款费用确认为当期费用,直至资产的购建或者生产活动重新开始。

3) 当所购建或者生产符合资本化条件的资产达到预定可使用或可销售状态时,借款费用停止资本化。

(3) 借款费用资本化率以及资本化金额

为购建或者生产符合资本化条件的资产而借入专门借款的,以专门借款当期实际发生的利息费用(包括按照实际利率法确定的折价或溢价的摊销),减去将尚未动用的借款资金存入银行取得的利息收入或进行暂时性投资取得的投资收益后的金额,确定应予资本化的利息金额;为购建或者生产符合资本化条件的资产占用了一般借款的,根据累计资产支出超过专门借款的资产支出加权平均数乘以占用一般借款的资本化率,计算确定一般借款应予资本化的利息金额。

24、生物资产

适用 不适用

25、油气资产

适用 不适用

26、无形资产

(1). 使用寿命及其确定依据、估计情况、摊销方法或复核程序

适用 不适用

1) 无形资产包括土地使用权、办公软件、专利权及排污权等,按成本进行初始计量。

2) 使用寿命有限的无形资产,在使用寿命内按照与该项无形资产有关的经济利益的预期实现方式系统合理地摊销,无法可靠确定预期实现方式的,采用直线法摊销。具体如下:

项目	使用寿命及其确定依据	摊销方法
土地使用权	40-50年,按产权登记期限	直线法
商标权	10年,按受益期限	直线法
特许经营权	10年,按受益期限	直线法
专有技术	10年,按受益期限	直线法
排污权等	5-20年,按合同约定排污期限	直线法

(2). 研发支出的归集范围及相关会计处理方法

√适用□不适用

1) 人员人工费用

人员人工费用包括公司研发人员的工资薪金、基本养老保险费、基本医疗保险费、失业保险费、工伤保险费、生育保险费和住房公积金，以及外聘研发人员的劳务费用。

研发人员同时服务于多个研究开发项目的，人工费用的确认依据公司管理部门提供的各研究开发项目研发人员的工时记录，在不同研究开发项目间按比例分配。

直接从事研发活动的人员、外聘研发人员同时从事非研发活动的，公司根据研发人员在不同岗位的工时记录，将其实际发生的人员人工费用，按实际工时占比等合理方法在研发费用和生产经营费用间分配。

2) 直接投入费用

直接投入费用是指公司为实施研究开发活动而实际发生的相关支出。包括：①直接消耗的材料、燃料和动力费用；②用于中间试验和产品试制的模具、工艺装备开发及制造费，不构成固定资产的样品、样机及一般测试手段购置费，试制产品的检验费；③用于研究开发活动的仪器、设备的运行维护、调整、检验、检测、维修等费用。

3) 折旧费用与长期待摊费用

折旧费用是指用于研究开发活动的仪器、设备和在用建筑物的折旧费。

用于研发活动的仪器、设备及在用建筑物，同时又用于非研发活动的，对该类仪器、设备、在用建筑物使用情况做必要记录，并将其实际发生的折旧费按实际工时和使用面积等因素，采用合理方法在研发费用和生产经营费用间分配。

长期待摊费用是指研发设施的改建、改装、装修和修理过程中发生的长期待摊费用，按实际支出进行归集，在规定的期限内分期平均摊销。

4) 无形资产摊销费用

无形资产摊销费用是指用于研究开发活动的软件、知识产权、非专利技术（专有技术、许可证、设计和计算方法等）的摊销费用。

5) 设计费用

设计费用是指为新产品和新工艺进行构思、开发和制造，进行工序、技术规范、规程制定、操作特性方面的设计等发生的费用，包括为获得创新性、创意性、突破性产品进行的创意设计活动发生的相关费用。

6) 装备调试费用与试验费用

装备调试费用是指工装准备过程中研究开发活动所发生的费用，包括研制特殊、专用的生产机器，改变生产和质量控制程序，或制定新方法及标准等活动所发生的费用。

为大规模批量化和商业化生产所进行的常规性工装准备和工业工程发生的费用不计入归集范围。

试验费用包括新药研制的临床试验费、勘探开发技术的现场试验费、田间试验费等。

7) 委托外部研究开发费用

委托外部研究开发费用是指公司委托境内外其他机构或个人进行研究开发活动所发生的费用（研究开发活动成果为公司所拥有，且与公司的主要经营业务紧密相关）。

8) 其他费用

其他费用是指上述费用之外与研究开发活动直接相关的其他费用，包括技术图书资料费、资料翻译费、专家咨询费、高新科技研发保险费，研发成果的检索、论证、评审、鉴定、验收费用，知识产权的申请费、注册费、代理费，会议费、差旅费、通讯费等。

内部研究开发项目研究阶段的支出，于发生时计入当期损益。内部研究开发项目开发阶段的支出，同时满足下列条件的，确认为无形资产：1) 完成该无形资产以使其能够使用或出售在技术上具有可行性；2) 具有完成该无形资产并使用或出售的意图；3) 无形资产产生经济利益的方式，包括能够证明运用该无形资产生产的产品存在市场或无形资产自身存在市场，无形资产将在内部使用的，能证明其有用性；4) 有足够的技术、财务资源和其他资源支持，以完成该无形资产的开发，并有能力使用或出售该无形资产；5) 归属于该无形资产开发阶段的支出能够可靠地计量。

公司划分内部研究开发项目研究阶段支出和开发阶段支出的具体标准：

对于新药，自开始至开展实质性 III 期临床试验前为研究阶段，自开始开展实质性 III 期临床试验至取得生产批件的期间为开发阶段；对于仿制药，自开始至取得临床试验批件的期间为研究阶段，取得临床试验批件后至取得生产批件的期间为开发阶段。

27、长期资产减值

√适用□不适用

对长期股权投资、固定资产、在建工程、使用权资产、使用寿命有限的无形资产等长期资产，在资产负债表日有迹象表明发生减值的，估计其可收回金额。对因企业合并所形成的商誉和使用寿命不确定的无形资产，无论是否存在减值迹象，每年都进行减值测试。商誉结合与其相关的资产组或者资产组组合进行减值测试。

若上述长期资产的可收回金额低于其账面价值的，按其差额确认资产减值准备并计入当期损益。

28、长期待摊费用

√适用□不适用

长期待摊费用核算已经支出，摊销期限在 1 年以上（不含 1 年）的各项费用。长期待摊费用按实际发生额入账，在受益期或规定的期限内分期平均摊销。如果长期待摊的费用项目不能使以后会计期间受益则将尚未摊销的该项目的摊余价值全部转入当期损益。

29、合同负债

√适用□不适用

公司根据履行履约义务与客户付款之间的关系在资产负债表中列示合同资产或合同负债。公司将同一合同下的合同资产和合同负债相互抵销后以净额列示。

公司将拥有的、无条件(即,仅取决于时间流逝)向客户收取对价的权利作为应收款项列示,将已向客户转让商品而有权收取对价的权利(该权利取决于时间流逝之外的其他因素)作为合同资产列示。

公司将已收或应收客户对价而应向客户转让商品的义务作为合同负债列示。

30、职工薪酬

(1). 短期薪酬的会计处理方法

√适用□不适用

在职工为公司提供服务的会计期间,将实际发生的短期薪酬确认为负债,并计入当期损益或相关资产成本。

(2). 离职后福利的会计处理方法

√适用□不适用

离职后福利分为设定提存计划和设定受益计划。

1) 在职工为公司提供服务的会计期间,根据设定提存计划计算的应缴存金额确认为负债,并计入当期损益或相关资产成本。

2) 对设定受益计划的会计处理通常包括下列步骤:

① 根据预期累计福利单位法,采用无偏且相互一致的精算假设对有关人口统计变量和财务变量等作出估计,计量设定受益计划所产生的义务,并确定相关义务的所属期间。同时,对设定受益计划所产生的义务予以折现,以确定设定受益计划义务的现值和当期服务成本;

② 设定受益计划存在资产的,将设定受益计划义务现值减去设定受益计划资产公允价值所形成的赤字或盈余确认为一项设定受益计划净负债或净资产。设定受益计划存在盈余的,以设定受益计划的盈余和资产上限两项的孰低者计量设定受益计划净资产;

③ 期末,将设定受益计划产生的职工薪酬成本确认为服务成本、设定受益计划净负债或净资产的利息净额以及重新计量设定受益计划净负债或净资产所产生的变动等三部分,其中服务成本和设定受益计划净负债或净资产的利息净额计入当期损益或相关资产成本,重新计量设定受益计划净负债或净资产所产生的变动计入其他综合收益,并且在后续会计期间不允许转回至损益,但可以在权益范围内转移这些在其他综合收益确认的金额。

(3). 辞退福利的会计处理方法

√适用□不适用

向职工提供的辞退福利，在下列两者孰早日确认辞退福利产生的职工薪酬负债，并计入当期损益：1) 公司不能单方面撤回因解除劳动关系计划或裁减建议所提供的辞退福利时；2) 公司确认与涉及支付辞退福利的重组相关的成本或费用时。

(4). 其他长期职工福利的会计处理方法

√适用□不适用

向职工提供的其他长期福利，符合设定提存计划条件的，按照设定提存计划的有关规定进行会计处理；除此之外的其他长期福利，按照设定受益计划的有关规定进行会计处理，为简化相关会计处理，将其产生的职工薪酬成本确认为服务成本、其他长期职工福利净负债或净资产的利息净额以及重新计量其他长期职工福利净负债或净资产所产生的变动等组成项目的总净额计入当期损益或相关资产成本。

31、 预计负债

√适用□不适用

(1) 因对外提供担保、诉讼事项、产品质量保证、亏损合同等或有事项形成的义务成为公司承担的现时义务，履行该义务很可能导致经济利益流出公司，且该义务的金额能够可靠的计量时，公司将该项义务确认为预计负债。

(2) 公司按照履行相关现时义务所需支出的最佳估计数对预计负债进行初始计量，并在资产负债表日对预计负债的账面价值进行复核。

32、 股份支付

√适用□不适用

(1) 股份支付的种类

包括以权益结算的股份支付和以现金结算的股份支付。

(2) 实施、修改、终止股份支付计划的相关会计处理

1) 以权益结算的股份支付

授予后立即可行权的换取职工服务的以权益结算的股份支付，在授予日按照权益工具的公允价值计入相关成本或费用，相应调整资本公积。完成等待期内的服务或达到规定业绩条件才可行权的换取职工服务的以权益结算的股份支付，在等待期内的每个资产负债表日，以对可行权权益工具数量的最佳估计为基础，按权益工具授予日的公允价值，将当期取得的服务计入相关成本或费用，相应调整资本公积。

换取其他方服务的权益结算的股份支付，如果其他方服务的公允价值能够可靠计量的，按照其他方服务在取得日的公允价值计量；如果其他方服务的公允价值不能可靠计量，但权益工具的公允价值能够可靠计量的，按照权益工具在服务取得日的公允价值计量，计入相关成本或费用，相应增加所有者权益。

2) 以现金结算的股份支付

授予后立即可行权的换取职工服务的以现金结算的股份支付，在授予日按公司承担负债的公允价值计入相关成本或费用，相应增加负债。完成等待期内的服务或达到规定业绩条件才可行权的换取职工服务的以现金结算的股份支付，在等待期内的每个资产负债表日，以对可行权情况的最佳估计为基础，按公司承担负债的公允价值，将当期取得的服务计入相关成本或费用和相应的负债。

3) 修改、终止股份支付计划

如果修改增加了所授予的权益工具的公允价值，公司按照权益工具公允价值的增加相应地确认取得服务的增加；如果修改增加了所授予的权益工具的数量，公司将增加的权益工具的公允价值相应地确认为取得服务的增加；如果公司按照有利于职工的方式修改可行权条件，公司在处理可行权条件时，考虑修改后的可行权条件。

如果修改减少了授予的权益工具的公允价值，公司继续以权益工具在授予日的公允价值为基础，确认取得服务的金额，而不考虑权益工具公允价值的减少；如果修改减少了授予的权益工具的数量，公司将减少部分作为已授予的权益工具的取消来进行处理；如果以不利于职工的方式修改了可行权条件，在处理可行权条件时，不考虑修改后的可行权条件。

如果公司在等待期内取消了所授予的权益工具或结算了所授予的权益工具（因未满足可行权条件而被取消的除外），则将取消或结算作为加速可行权处理，立即确认原本在剩余等待期内确认的金额。

33、 优先股、永续债等其他金融工具

适用 不适用

34、 收入

(1). 按照业务类型披露收入确认和计量所采用的会计政策

适用 不适用

1) 收入确认原则

于合同开始日，公司对合同进行评估，识别合同所包含的各单项履约义务，并确定各单项履约义务是在某一时段内履行，还是在某一时点履行。

满足下列条件之一时，属于在某一时段内履行履约义务，否则，属于在某一时点履行履约义务：① 客户在公司履约的同时即取得并消耗公司履约所带来的经济利益；② 客户能够控制公司履约过程中在建商品；③ 公司履约过程中所产出的商品具有不可替代用途，且公司在整个合同期间内有权就累计至今已完成的履约部分收取款项。

对于在某一时段内履行的履约义务，公司在该段时间内按照履约进度确认收入。履约进度不能合理确定时，已经发生的成本预计能够得到补偿的，按照已经发生的成本金额确认收入，直到履约进度能够合理确定为止。对于在某一时点履行的履约义务，在客户取得相关商品或服务控制权时点确认收入。在判断客户是否已取得商品控制权时，公司考虑下列迹象：①公司就该商品享

有现时收款权利，即客户就该商品负有现时付款义务；②公司已将该商品的法定所有权转移给客户，即客户已拥有该商品的法定所有权；③公司已将该商品实物转移给客户，即客户已实物占有该商品；④公司已将该商品所有权上的主要风险和报酬转移给客户，即客户已取得该商品所有权上的主要风险和报酬；⑤客户已接受该商品；⑥其他表明客户已取得商品控制权的迹象。

2) 收入计量原则

①公司按照分摊至各单项履约义务的交易价格计量收入。交易价格是公司因向客户转让商品或服务而预期有权收取的对价金额，不包括代第三方收取的款项以及预期将退还给客户的款项。

②合同中存在可变对价的，公司按照期望值或最可能发生金额确定可变对价的最佳估计数，但包含可变对价的交易价格，不超过在相关不确定性消除时累计已确认收入极可能不会发生重大转回的金额。

③合同中存在重大融资成分的，公司按照假定客户在取得商品或服务控制权时即以现金支付的应付金额确定交易价格。该交易价格与合同对价之间的差额，在合同期间内采用实际利率法摊销。合同开始日，公司预计客户取得商品或服务控制权与客户支付价款间隔不超过一年的，不考虑合同中存在的重大融资成分。

④合同中包含两项或多项履约义务的，公司于合同开始日，按照各单项履约义务所承诺商品的单独售价的相对比例，将交易价格分摊至各单项履约义务。

3) 收入确认的具体方法

公司产品销售业务属于在某一时刻履行的履约义务，在已根据合同约定将产品交付给购货方，已收取价款或取得收款权利且相关的经济利益很可能流入时确认收入。公司提供诊疗服务属于在某一时刻履行的履约义务，诊疗服务收入在公司已提供诊疗服务，已收取价款或取得收款权利且相关的经济利益很可能流入时确认收入。

(2). 同类业务采用不同经营模式涉及不同收入确认方式及计量方法

适用 不适用

35、 合同成本

适用 不适用

36、 政府补助

适用 不适用

(1) 政府补助在同时满足下列条件时予以确认：1) 公司能够满足政府补助所附的条件；2) 公司能够收到政府补助。政府补助为货币性资产的，按照收到或应收的金额计量。政府补助为非货币性资产的，按照公允价值计量；公允价值不能可靠取得的，按照名义金额计量。

(2) 与资产相关的政府补助判断依据及会计处理方法

政府文件规定用于购建或以其他方式形成长期资产的政府补助划分为与资产相关的政府补助。

政府文件不明确的，以取得该补助必须具备的基本条件为基础进行判断，以购建或其他方式形成长期资产为基本条件的作为与资产相关的政府补助。与资产相关的政府补助，冲减相关资产的账面价值或确认为递延收益。与资产相关的政府补助确认为递延收益的，在相关资产使用寿命内按照合理、系统的方法分期计入损益。按照名义金额计量的政府补助，直接计入当期损益。相关资产在使用寿命结束前被出售、转让、报废或发生毁损的，将尚未分配的相关递延收益余额转入资产处置当期的损益。

(3) 与收益相关的政府补助判断依据及会计处理方法

除与资产相关的政府补助之外的政府补助划分为与收益相关的政府补助。对于同时包含与资产相关部分和与收益相关部分的政府补助，难以区分与资产相关或与收益相关的，整体归类为与收益相关的政府补助。与收益相关的政府补助，用于补偿以后期间的相关成本费用或损失的，确认为递延收益，在确认相关成本费用或损失的期间，计入当期损益或冲减相关成本；用于补偿已发生的相关成本费用或损失的，直接计入当期损益或冲减相关成本。

(4) 与公司日常经营活动相关的政府补助，按照经济业务实质，计入其他收益或冲减相关成本费用。与公司日常活动无关的政府补助，计入营业外收支。

37、递延所得税资产/递延所得税负债

√适用□不适用

(1) 根据资产、负债的账面价值与其计税基础之间的差额（未作为资产和负债确认的项目按照税法规定可以确定其计税基础的，该计税基础与其账面数之间的差额），按照预期收回该资产或清偿该负债期间的适用税率计算确认递延所得税资产或递延所得税负债。

(2) 确认递延所得税资产以很可能取得用来抵扣可抵扣暂时性差异的应纳税所得额为限。资产负债表日，有确凿证据表明未来期间很可能获得足够的应纳税所得额用来抵扣可抵扣暂时性差异的，确认以前会计期间未确认的递延所得税资产。

(3) 资产负债表日，对递延所得税资产的账面价值进行复核，如果未来期间很可能无法获得足够的应纳税所得额用以抵扣递延所得税资产的利益，则减记递延所得税资产的账面价值。在很可能获得足够的应纳税所得额时，转回减记的金额。

(4) 公司当期所得税和递延所得税作为所得税费用或收益计入当期损益，但不包括下列情况产生的所得税：1) 企业合并；2) 直接在所有者权益中确认的交易或者事项。

(5) 同时满足下列条件时，公司将递延所得税资产及递延所得税负债以抵销后的净额列示：1) 拥有以净额结算当期所得税资产及当期所得税负债的法定权利；2) 递延所得税资产和递延所得税负债是与同一税收征管部门对同一纳税主体征收的所得税相关或者对不同的纳税主体相关，但在未来每一具有重要性的递延所得税资产和递延所得税负债转回的期间内，涉及的纳税主体意图以净额结算当期所得税资产及当期所得税负债或是同时取得资产、清偿债务。

38、 租赁

√适用□不适用

作为承租方对短期租赁和低价值资产租赁进行简化处理的判断依据和会计处理方法

√适用□不适用

在租赁期开始日,公司将租赁期不超过 12 个月,且不包含购买选择权的租赁认定为短期租赁;将单项租赁资产为全新资产时价值较低的租赁认定为低价值资产租赁。公司转租或预期转租租赁资产的,原租赁不认定为低价值资产租赁。

对于所有短期租赁和低价值资产租赁,公司在租赁期内各个期间按照直线法将租赁付款额计入相关资产成本或当期损益。

除上述采用简化处理的短期租赁和低价值资产租赁外,在租赁期开始日,公司对租赁确认使用权资产和租赁负债。

(1) 使用权资产

使用权资产按照成本进行初始计量,该成本包括:1) 租赁负债的初始计量金额;2) 在租赁期开始日或之前支付的租赁付款额,存在租赁激励的,扣除已享受的租赁激励相关金额;3) 承租人发生的初始直接费用;4) 承租人为拆卸及移除租赁资产、复原租赁资产所在场地或将租赁资产恢复至租赁条款约定状态预计将发生的成本。

公司按照直线法对使用权资产计提折旧。能够合理确定租赁期届满时取得租赁资产所有权的,公司在租赁资产剩余使用寿命内计提折旧。无法合理确定租赁期届满时能够取得租赁资产所有权的,公司在租赁期与租赁资产剩余使用寿命两者孰短的期间内计提折旧。

(2) 租赁负债

在租赁期开始日,公司将尚未支付的租赁付款额的现值确认为租赁负债。计算租赁付款额现值时采用租赁内含利率作为折现率,无法确定租赁内含利率的,采用公司增量借款利率作为折现率。租赁付款额与其现值之间的差额作为未确认融资费用,在租赁期各个期间内按照确认租赁付款额现值的折现率确认利息费用,并计入当期损益。未纳入租赁负债计量的可变租赁付款额于实际发生时计入当期损益。

租赁期开始日后,当实质固定付款额发生变动、担保余值预计的应付金额发生变化、用于确定租赁付款额的指数或比率发生变动、购买选择权、续租选择权或终止选择权的评估结果或实际行权情况发生变化时,公司按照变动后的租赁付款额的现值重新计量租赁负债,并相应调整使用权资产的账面价值,如使用权资产账面价值已调减至零,但租赁负债仍需进一步调减的,将剩余金额计入当期损益。

作为出租方的租赁分类标准和会计处理方法

√适用□不适用

在租赁开始日,公司将实质上转移了与租赁资产所有权有关的几乎全部风险和报酬的租赁划分为融资租赁,除此之外的均为经营租赁。

(1) 经营租赁

公司在租赁期内各个期间按照直线法将租赁收款额确认为租金收入，发生的初始直接费用予以资本化并按照与租金收入确认相同的基础进行分摊，分期计入当期损益。公司取得的与经营租赁有关的未计入租赁收款额的可变租赁付款额在实际发生时计入当期损益。

(2) 融资租赁

在租赁期开始日，公司按照租赁投资净额（未担保余值和租赁期开始日尚未收到的租赁收款额按照租赁内含利率折现的现值之和）确认应收融资租赁款，并终止确认融资租赁资产。在租赁期的各个期间，公司按照租赁内含利率计算并确认利息收入。

公司取得的未纳入租赁投资净额计量的可变租赁付款额在实际发生时计入当期损益。

39、其他重要的会计政策和会计估计

√适用□不适用

分部报告

公司以内部组织结构、管理要求、内部报告制度等为依据确定经营分部。公司的经营分部是指同时满足下列条件的组成部分：

- (1) 该组成部分能够在日常活动中产生收入、发生费用；
- (2) 管理层能够定期评价该组成部分的经营成果，以决定向其配置资源、评价其业绩；
- (3) 能够通过分析取得该组成部分的财务状况、经营成果和现金流量等有关会计信息。

40、重要会计政策和会计估计的变更

详见“重要事项”的“公司对会计政策、会计估计变更或重大会计差错更正原因和影响的分析说明”

41、2025年起首次执行新会计准则或准则解释等涉及调整首次执行当年年初的财务报表

□适用√不适用

42、其他

□适用√不适用

六、税项

1、主要税种及税率

主要税种及税率情况

√适用□不适用

税种	计税依据	税率
增值税	以按税法规定计算的销售货物和应税劳务收入为基础计算销项税额，扣除当期允许抵扣的进项税额后，差额部分为应交增值税	13%、9%、6%、5%、3%
消费税	应纳税销售额（量）	10%
营业税		

城市维护建设税	实际缴纳的流转税税额	7%、5%
企业所得税	应纳税所得额	15%、20%、25%
房产税	从价计征的，按房产原值一次减除30%后余值的1.2%计缴；从租计征的，按租金收入的12%计缴	1.2%、12%
教育费附加	实际缴纳的流转税税额	3%
地方教育附加	实际缴纳的流转税税额	2%

存在不同企业所得税税率纳税主体的，披露情况说明

√适用□不适用

纳税主体名称	所得税税率(%)
母公司	15
浙江莎普爱思医药销售有限公司	25
浙江莎普健康管理有限公司	20
上海雄企生物科技有限公司	20
平湖莎普爱思利民大药房有限公司	25
青岛视康眼科医院有限公司	20
青岛鑫宸医疗咨询服务有限公司	20
青岛康视健康管理有限公司	20
青岛视康血液透析有限公司	20
泰州市妇女儿童医院有限公司	25
泰州妇产医院有限公司	25
泰州康蓓佳母婴护理有限公司	20
泰州康蓓瑞母婴护理有限公司	20
泰州馨安阁母婴护理有限公司	20
泰州易耀通医疗科技有限公司	20
泰州市禾瑞大药房有限公司	20

2、税收优惠

√适用□不适用

(1) 根据《高新技术企业认定管理办法》(国科发火〔2016〕32号)和《高新技术企业认定管理工作指引》(国科发火〔2016〕195号)有关规定，公司于2023年12月通过高新技术企业复审认定，有效期三年。企业所得税优惠期为2023年1月1日至2025年12月31日。本公司2025年度企业所得税按15%计缴。

(2) 根据财政部、税务总局于2023年9月发布的《关于先进制造业企业增值税加计抵减政策的公告》(财政部税务总局公告2023年第43号)，自2023年1月1日至2027年12月31日，允许先进制造业企业按照当期可抵扣进项税额加计5%抵减应纳税额。本公司为先进制造业企业，相关业务的进项税可加计5%抵减应纳税额。

(3)根据《财政部税务总局关于进一步支持小微企业和个体工商户发展有关税费政策的公告》(2023年第12号),对小型微利企业年应纳税所得额不超过300万元的部分,减按25%计入应纳税所得额,按20%的税率缴纳企业所得税。

莎普爱思健康公司、上海雄企公司、青岛视康医院公司、青岛鑫宸公司、青岛康视公司、青岛血透公司、康蓓佳公司、康蓓瑞公司、馨安阁公司、易耀通公司、禾瑞大药房享受上述优惠政策。

3、其他

适用 不适用

七、合并财务报表项目注释

1、货币资金

适用 不适用

单位：元币种：人民币

项目	期末余额	期初余额
库存现金	627,032.64	610,362.38
银行存款	103,634,865.14	81,958,651.80
其他货币资金	7,915,608.09	218,436.75
存放财务公司存款		
合计	112,177,505.87	82,787,450.93
其中：存放在境外的款项总额		

其他说明：

无

2、交易性金融资产

适用 不适用

单位：元币种：人民币

项目	期末余额	期初余额	指定理由和依据
以公允价值计量且其变动计入当期损益的金融资产	112,221,557.27	106,860,727.24	/
其中：			
股票	108,677,003.74	102,891,597.99	/
理财产品	3,544,553.53	3,501,111.71	
业绩承诺补偿		468,017.54	/
指定以公允价值计量且其变动计入当期损益的金融资产			
其中：			
合计	112,221,557.27	106,860,727.24	/

其他说明：

适用 不适用

3、 衍生金融资产

适用 不适用

4、 应收票据

(1). 应收票据分类列示

适用 不适用

(2). 期末公司已质押的应收票据

适用 不适用

(3). 期末公司已背书或贴现且在资产负债表日尚未到期的应收票据

适用 不适用

(4). 按坏账计提方法分类披露

适用 不适用

按单项计提坏账准备:

适用 不适用

按组合计提坏账准备:

适用 不适用

按预期信用损失一般模型计提坏账准备

适用 不适用

对本期发生损失准备变动的应收票据账面余额显著变动的情况说明:

适用 不适用

(5). 坏账准备的情况

适用 不适用

其中本期坏账准备收回或转回金额重要的:

适用 不适用

其他说明:

无

(6). 本期实际核销的应收票据情况

适用 不适用

其中重要的应收票据核销情况:

适用 不适用

应收票据核销说明：

适用 不适用

其他说明：

适用 不适用

5、应收账款

(1). 按账龄披露

适用 不适用

单位：元币种：人民币

账龄	期末账面余额	期初账面余额
1年以内（含1年）	23,847,025.19	33,151,561.55
一年以内小计	23,847,025.19	33,151,561.55
1至2年	3,663,126.77	3,811,559.59
2至3年	82,618.88	2,708,844.38
3年以上		
3至4年	76,409.00	159,201.46
4至5年	154,022.69	1,405.72
5年以上		
合计	27,823,202.53	39,832,572.70

(2). 按坏账计提方法分类披露

适用 不适用

单位：元币种：人民币

类别	期末余额					期初余额				
	账面余额		坏账准备		账面价值	账面余额		坏账准备		账面价值
	金额	比例 (%)	金额	计提比例 (%)		金额	比例 (%)	金额	计提比例 (%)	
按单项计提坏账准备										
其中：										
按组合计提坏账准备	27,823,202.53	100.00	1,171,897.89	4.21	26,651,304.64	39,832,572.70	100.00	1,964,017.15	4.93	37,868,555.55
其中：										
账龄组合	27,823,202.53	100.00	1,171,897.89	4.21	26,651,304.64	39,832,572.70	100.00	1,964,017.15	4.93	37,868,555.55
合计	27,823,202.53	/	1,171,897.89	/	26,651,304.64	39,832,572.70	/	1,964,017.15	/	37,868,555.55

按单项计提坏账准备：

适用 不适用

按组合计提坏账准备：

适用 不适用

组合计提项目：账龄组合

单位：元币种：人民币

名称	期末余额		
	账面余额	坏账准备	计提比例（%）
1年以内	23,847,025.19	666,084.23	2.79
1-2年	3,663,126.77	366,312.67	10.00
2-3年	82,618.88	16,523.78	20.00
3-4年	76,409.00	30,563.60	40.00
4-5年	154,022.69	92,413.61	60.00
合计	27,823,202.53	1,171,897.89	4.21

按组合计提坏账准备的说明：

适用 不适用

按预期信用损失一般模型计提坏账准备

适用 不适用

对本期发生损失准备变动的应收账款账面余额显著变动的情况说明：

适用 不适用**(3). 坏账准备的情况**适用 不适用

单位：元币种：人民币

类别	期初余额	本期变动金额				期末余额
		计提	收回或转回	转销或核销	其他变动	
按组合计提坏账准备	1,964,017.15	5,437,763.07		6,208,328.28	21,554.05	1,171,897.89
合计	1,964,017.15	5,437,763.07		6,208,328.28	21,554.05	1,171,897.89

其中本期坏账准备收回或转回金额重要的：

适用 不适用

其他说明：

系出售子公司浙江莎普爱思大药房连锁有限公司（以下简称莎普爱思大药房公司）、平湖市莎普爱思贸易有限公司（以下简称莎普爱思贸易公司）相应转出坏账准备。

(4). 本期实际核销的应收账款情况适用 不适用

单位：元币种：人民币

项目	核销金额
实际核销的应收账款	6,208,328.28

其中重要的应收账款核销情况

适用 不适用

应收账款核销说明：

适用 不适用

(5). 按欠款方归集的期末余额前五名的应收账款和合同资产情况

√适用 □不适用

单位：元币种：人民币

单位名称	应收账款期末余额	合同资产期末余额	应收账款和合同资产期末余额	占应收账款和合同资产期末余额合计数的比例(%)	坏账准备期末余额
销售客户一	5,969,772.73		5,969,772.73	21.46	444,146.52
销售客户二	4,153,544.93		4,153,544.93	14.93	207,677.25
销售客户三	2,687,932.00		2,687,932.00	9.66	26,879.32
销售客户四	991,643.10		991,643.10	3.56	9,916.43
销售客户五	866,128.87		866,128.87	3.11	8,661.29
合计	14,669,021.63		14,669,021.63	52.72	697,280.81

其他说明：

期末余额前5名的应收账款为14,669,021.63元，占应收账款期末余额的比例为52.72%，相应计提的应收账款坏账准备为697,280.81元。

其他说明：

□适用 √不适用

6、合同资产

(1). 合同资产情况

□适用 √不适用

(2). 报告期内账面价值发生重大变动的金额和原因

□适用 √不适用

(3). 按坏账计提方法分类披露

□适用 √不适用

按单项计提坏账准备：

□适用 √不适用

按单项计提坏账准备的说明：

□适用 √不适用

按组合计提坏账准备：

□适用 √不适用

按预期信用损失一般模型计提坏账准备

□适用 √不适用

对本期发生损失准备变动的合同资产账面余额显著变动的情况说明：

适用 不适用

(4). 本期合同资产计提坏账准备情况

适用 不适用

其中本期坏账准备收回或转回金额重要的：

适用 不适用

(5). 本期实际核销的合同资产情况

适用 不适用

其中重要的合同资产核销情况

适用 不适用

合同资产核销说明：

适用 不适用

其他说明：

适用 不适用

7、 应收款项融资

(1). 应收款项融资分类列示

适用 不适用

单位：元币种：人民币

项目	期末余额	期初余额
银行承兑汇票	21,294,051.78	29,917,053.17
合计	21,294,051.78	29,917,053.17

(2). 期末公司已质押的应收款项融资

适用 不适用

(3). 期末公司已背书或贴现且在资产负债表日尚未到期的应收款项融资

适用 不适用

单位：元币种：人民币

项目	期末终止确认金额	期末未终止确认金额
银行承兑汇票	59,458,848.73	0
合计	59,458,848.73	0

(4). 按坏账计提方法分类披露

适用 不适用

按单项计提坏账准备：

适用 不适用

按单项计提坏账准备的说明：

适用 不适用

按组合计提坏账准备:

适用 不适用

按预期信用损失一般模型计提坏账准备

适用 不适用

对本期发生损失准备变动的应收款项融资账面余额显著变动的情况说明:

适用 不适用

(5). 坏账准备的情况

适用 不适用

其中本期坏账准备收回或转回金额重要的:

适用 不适用

(6). 本期实际核销的应收款项融资情况

适用 不适用

其中重要的应收款项融资核销情况

适用 不适用

核销说明:

适用 不适用

(7). 应收款项融资本期增减变动及公允价值变动情况:

适用 不适用

(8). 其他说明

适用 不适用

8、预付款项

(1). 预付款项按账龄列示

适用 不适用

单位: 元币种: 人民币

账龄	期末余额		期初余额	
	金额	比例(%)	金额	比例(%)
1年以内	9,520,892.46	82.62	12,551,830.51	80.05
1至2年	294,270.30	2.55	1,986,186.96	12.67
2至3年	1,638,139.67	14.22	970,033.80	6.18
3年以上	70,254.39	0.61	172,002.90	1.10
合计	11,523,556.82	100.00	15,680,054.17	100.00

(2). 按预付对象归集的期末余额前五名的预付款情况

√适用□不适用

单位：元币种：人民币

单位名称	期末余额	占预付款项期末余额合计数的比例(%)
供应商一	1,700,000.00	14.75
供应商二	1,259,528.07	10.93
供应商三	1,156,890.48	10.04
供应商四	874,115.05	7.59
供应商五	846,148.34	7.34
合计	5,836,681.94	50.65

其他说明：

期末余额前5名的预付款项合计数为5,836,681.94元，占预付款项期末余额合计数的比例为50.65%。

其他说明：

□适用√不适用

9、其他应收款

项目列示

√适用□不适用

单位：元币种：人民币

项目	期末余额	期初余额
应收利息		
应收股利		
其他应收款	3,090,801.15	12,835,656.22
合计	3,090,801.15	12,835,656.22

其他说明：

□适用√不适用

应收利息

(1). 应收利息分类

□适用√不适用

(2). 重要逾期利息

□适用√不适用

(3). 按坏账计提方法分类披露

□适用√不适用

按单项计提坏账准备：

□适用√不适用

按单项计提坏账准备的说明：

适用 不适用

按组合计提坏账准备:

适用 不适用

(4). 按预期信用损失一般模型计提坏账准备

适用 不适用

对本期发生损失准备变动的应收利息账面余额显著变动的情况说明:

适用 不适用

(5). 坏账准备的情况

适用 不适用

其中本期坏账准备收回或转回金额重要的:

适用 不适用

(6). 本期实际核销的应收利息情况

适用 不适用

其中重要的应收利息核销情况

适用 不适用

核销说明:

适用 不适用

其他说明:

适用 不适用

应收股利

(7). 应收股利

适用 不适用

(8). 重要的账龄超过 1 年的应收股利

适用 不适用

(9). 按坏账计提方法分类披露

适用 不适用

按单项计提坏账准备:

适用 不适用

按单项计提坏账准备的说明:

适用 不适用

按组合计提坏账准备:

适用 不适用

(10). 按预期信用损失一般模型计提坏账准备

适用 不适用

对本期发生损失准备变动的应收股利账面余额显著变动的情况说明:

适用 不适用

(11). 坏账准备的情况

适用 不适用

其中本期坏账准备收回或转回金额重要的:

适用 不适用

其他说明:

无

(12). 本期实际核销的应收股利情况

适用 不适用

其中重要的应收股利核销情况

适用 不适用

核销说明:

适用 不适用

其他说明:

适用 不适用

其他应收款

(13). 按账龄披露

适用 不适用

单位: 元币种: 人民币

账龄	期末账面余额	期初账面余额
1年以内(含1年)	2,261,963.72	10,577,988.49
1年以内小计	2,261,963.72	10,577,988.49
1至2年	218,145.72	846,682.86
2至3年	238,136.26	262,954.89
3年以上		
3至4年	144,635.06	2,216,960.16
4至5年	944,589.70	152,232.61
5年以上	299,500.65	447,765.33
合计	4,106,971.11	14,504,584.34

(14). 按款项性质分类情况

√适用 □不适用

单位：元币种：人民币

款项性质	期末账面余额	期初账面余额
押金保证金	1,645,347.77	4,014,928.05
应收暂付款	692,562.60	9,306,139.66
其他	1,769,060.74	1,183,516.63
合计	4,106,971.11	14,504,584.34

(15). 坏账准备计提情况

√适用 □不适用

单位：元币种：人民币

坏账准备	第一阶段	第二阶段	第三阶段	合计
	未来12个月预期信用损失	整个存续期预期信用损失(未发生信用减值)	整个存续期预期信用损失(已发生信用减值)	
2025年1月1日余额	105,779.89	84,668.29	1,478,479.94	1,668,928.12
2025年1月1日余额在本期				
--转入第二阶段	-2,181.46	2,181.46		
--转入第三阶段		-23,813.63	23,813.63	
--转回第二阶段				
--转回第一阶段				
本期计提	-80,978.80	-41,221.54	-333,520.83	-455,721.17
本期转回				
本期转销				
本期核销			1,374.00	1,374.00
其他变动			-195,662.99	-195,662.99
2025年12月31日余额	22,619.63	21,814.58	971,735.75	1,016,169.96

对本期发生损失准备变动的其他应收款账面余额显著变动的情况说明：

□适用 √不适用

本期坏账准备计提金额以及评估金融工具的信用风险是否显著增加的采用依据：

□适用 √不适用

(16). 坏账准备的情况

√适用 □不适用

单位：元币种：人民币

类别	期初余额	本期变动金额				期末余额
		计提	收回或转回	转销或核销	其他变动	

按组合计提坏账准备	1,668,928.12	-455,721.17		1,374.00	-195,662.99	1,016,169.96
合计	1,668,928.12	-455,721.17		1,374.00	-195,662.99	1,016,169.96

其中本期坏账准备转回或收回金额重要的：

适用 不适用

其他说明：

无

(17). 本期实际核销的其他应收款情况

适用 不适用

单位：元币种：人民币

项目	核销金额
实际核销的其他应收款	1,374.00

其中重要的其他应收款核销情况：

适用 不适用

其他应收款核销说明：

适用 不适用

(18). 按欠款方归集的期末余额前五名的其他应收款情况

适用 不适用

单位：元币种：人民币

单位名称	期末余额	占其他应收款期末余额合计数的比例(%)	款项的性质	账龄	坏账准备期末余额
嘉兴市万寿堂医药连锁股份有限公司	1,268,360.55	30.89	其他	1年以内	12,683.61
上海大新华雅秀投资有限公司 [注]	1,007,177.05	24.52	押金保证金	2-3年、4-5年	568,961.23
京东大药房（青岛）连锁有限公司	100,000.00	2.43	押金保证金	5年以上	100,000.00
优穗信息科技（上海）有限公司	100,000.00	2.43	押金保证金	1年以内	1,000.00
宁波那非医药技术合伙企业（有限合伙）	97,190.24	2.37	应收暂付款	1-2年	9,719.02
合计	2,572,727.84	62.64	/	/	692,363.86

[注]其中 2-3 年 88,362.51 元，4-5 年 918,814.54 元

(19). 因资金集中管理而列报于其他应收款

适用 不适用

其他说明：

适用 不适用

10、 存货

(1). 存货分类

√适用□不适用

单位：元币种：人民币

项目	期末余额			期初余额		
	账面余额	存货跌价准备/合同履约成本减值准备	账面价值	账面余额	存货跌价准备/合同履约成本减值准备	账面价值
原材料	34,081,506.96	2,714,683.51	31,366,823.45	32,248,266.16	1,403,936.42	30,844,329.74
在产品	11,155,347.97		11,155,347.97	4,767,909.16		4,767,909.16
库存商品	46,781,585.29	12,582,468.46	34,199,116.83	42,955,032.64	1,906,763.65	41,048,268.99
合计	92,018,440.22	15,297,151.97	76,721,288.25	79,971,207.96	3,310,700.07	76,660,507.89

(2). 确认为存货的数据资源

□适用√不适用

(3). 存货跌价准备及合同履约成本减值准备

√适用□不适用

单位：元币种：人民币

项目	期初余额	本期增加金额		本期减少金额		期末余额
		计提	其他	转回或转销	其他	
原材料	1,403,936.42	2,636,648.27		1,325,901.18		2,714,683.51
在产品						
库存商品	1,906,763.65	12,338,389.80		1,662,684.99		12,582,468.46
合计	3,310,700.07	14,975,038.07		2,988,586.17		15,297,151.97

本期转回或转销存货跌价准备的原因

√适用□不适用

本期可变现净值的具体依据详见本报告“第八节财务报告”-“五、重要会计政策及会计估计”-“16、存货”之所述。本期减少的存货跌价准备系随销售或领用转销。

按组合计提存货跌价准备

□适用√不适用

按组合计提存货跌价准备的计提标准

□适用√不适用

(4). 存货期末余额含有的借款费用资本化金额及其计算标准和依据

□适用√不适用

(5). 合同履约成本本期摊销金额的说明

□适用√不适用

其他说明：

适用 不适用

11、 持有待售资产

适用 不适用

12、 一年内到期的非流动资产

适用 不适用

一年内到期的债权投资

适用 不适用

一年内到期的其他债权投资

适用 不适用

13、 其他流动资产

适用 不适用

单位：元币种：人民币

项目	期末余额	期初余额
合同取得成本		
应收退货成本		
预缴企业所得税	1,716,628.05	1,756,099.09
待抵扣增值税进项税	2,722,308.11	2,235,211.76
其他	63,800.00	63,800.00
合计	4,502,736.16	4,055,110.85

其他说明：

无

14、 债权投资

(1). 债权投资情况

适用 不适用

债权投资减值准备本期变动情况

适用 不适用

(2). 期末重要的债权投资

适用 不适用

(3). 减值准备计提情况

适用 不适用

对本期发生损失准备变动的债权投资账面余额显著变动的情况说明：

适用 不适用

本期减值准备计提金额以及评估金融工具的信用风险是否显著增加的采用依据

适用 不适用

(4). 本期实际的核销债权投资情况

适用 不适用

其中重要的债权投资情况核销情况

适用 不适用

债权投资的核销说明：

适用 不适用

其他说明：

适用 不适用

15、 其他债权投资

(1). 其他债权投资情况

适用 不适用

其他债权投资减值准备本期变动情况

适用 不适用

(2). 期末重要的其他债权投资

适用 不适用

(3). 减值准备计提情况

适用 不适用

对本期发生损失准备变动的其他债权投资账面余额显著变动的情况说明：

适用 不适用

本期减值准备计提金额以及评估金融工具的信用风险是否显著增加的采用依据

适用 不适用

(4). 本期实际核销的其他债权投资情况

适用 不适用

其中重要的其他债权投资情况核销情况

适用 不适用

其他债权投资的核销说明：

适用 不适用

其他说明：

适用 不适用

16、 长期应收款

(1). 长期应收款情况

适用 不适用

(2). 按坏账计提方法分类披露

适用 不适用

按单项计提坏账准备:

适用 不适用

按单项计提坏账准备的说明:

适用 不适用

按组合计提坏账准备:

适用 不适用

(3). 按预期信用损失一般模型计提坏账准备

适用 不适用

对本期发生损失准备变动的长期应收款账面余额显著变动的情况说明:

适用 不适用

本期坏账准备计提金额以及评估金融工具的信用风险是否显著增加的采用依据

适用 不适用

(4). 坏账准备的情况

适用 不适用

其中本期坏账准备收回或转回金额重要的:

适用 不适用

(5). 本期实际核销的长期应收款情况

适用 不适用

其中重要的长期应收款核销情况

适用 不适用

长期应收款核销说明:

适用 不适用

其他说明:

适用 不适用

17、长期股权投资

(1). 长期股权投资情况

√适用 □不适用

单位：元币种：人民币

被投资单位	期初余额（账面价值）	本期增减变动							期末余额（账面价值）	减值准备期末余额
		追加投资	减少投资	权益法下确认的投资损益	其他综合收益调整	其他权益变动	宣告发放现金股利或利润	计提减值准备		
一、合营企业										
小计										
二、联营企业										
南京科默生物医药有限公司	108,517,179.86			-126,091.75		3,485,874.16				111,876,962.27
湖北凌晟药业股份有限公司	46,322,437.33			-1,516,985.67		162,593.90				44,968,045.56
上海新弘医药有限公司	152,399,558.53			-5,070,764.16						147,328,794.37
小计	307,239,175.72			-6,713,841.58		3,648,468.06				304,173,802.20
合计	307,239,175.72			-6,713,841.58		3,648,468.06				304,173,802.20

(2). 长期股权投资的减值测试情况

□适用 √不适用

18、 其他权益工具投资**(1). 其他权益工具投资情况**

□适用 √ 不适用

(2). 本期存在终止确认的情况说明

□适用 √ 不适用

其他说明：

□适用 √ 不适用

19、 其他非流动金融资产

√ 适用 □ 不适用

单位：元币种：人民币

项目	期末余额	期初余额
分类为以公允价值计量且其变动计入当期损益的金融资产	19,000,000.00	20,400,000.00
其中：股权投资	19,000,000.00	20,400,000.00
合计	19,000,000.00	20,400,000.00

其他说明：

□适用 √ 不适用

20、 投资性房地产投资性房地产计量模式
不适用**21、 固定资产****项目列示**

√ 适用 □ 不适用

单位：元币种：人民币

项目	期末余额	期初余额
固定资产	433,336,945.47	477,127,893.05
固定资产清理		
合计	433,336,945.47	477,127,893.05

其他说明：

□适用 √ 不适用

固定资产**(1). 固定资产情况**

√ 适用 □ 不适用

单位：元币种：人民币

项目	房屋及建	通用设备	机器设备	运输工具	合计

	建筑物				
一、账面原值:					
1.期初余额	373,994,185.06	12,566,852.78	562,195,079.46	16,884,234.61	965,640,351.91
2.本期增加金额	706,422.02	101,421.09	17,146,484.86	2,829,100.89	20,783,428.86
(1) 购置	706,422.02	101,421.09	14,203,453.02	2,829,100.89	17,840,397.02
(2) 在建工程转入			2,943,031.84		2,943,031.84
(3) 企业合并增加					
3.本期减少金额		823,216.24	131,423.60	882,248.83	1,836,888.67
(1) 处置或报废		823,216.24	131,423.60	882,248.83	1,836,888.67
4.期末余额	374,700,607.08	11,845,057.63	579,210,140.72	18,831,086.67	984,586,892.10
二、累计折旧					
1.期初余额	139,643,248.15	9,145,529.68	306,654,664.58	12,541,616.45	467,985,058.86
2.本期增加金额	17,531,112.29	1,184,398.76	37,846,126.65	1,767,932.25	58,329,569.95
(1) 计提	17,531,112.29	1,184,398.76	37,846,126.65	1,767,932.25	58,329,569.95
3.本期减少金额		732,193.68	124,852.42	816,421.44	1,673,467.54
(1) 处置或报废		732,193.68	124,852.42	816,421.44	1,673,467.54
4.期末余额	157,174,360.44	9,597,734.76	344,375,938.81	13,493,127.26	524,641,161.27
三、减值准备					
1.期初余额			20,527,400.00		20,527,400.00
2.本期增加金额			6,081,385.36		6,081,385.36
(1) 计提			6,081,385.36		6,081,385.36
3.本期减少金额					
(1) 处置或报废					
4.期末余额			26,608,785.36		26,608,785.36
四、账面价值					
1.期末账面价值	217,526,246.64	2,247,322.87	208,225,416.55	5,337,959.41	433,336,945.47
2.期初账面价值	234,350,936.91	3,421,323.10	235,013,014.88	4,342,618.16	477,127,893.05

(2). 暂时闲置的固定资产情况

□适用 √ 不适用

(3). 通过经营租赁租出的固定资产

√适用 □ 不适用

单位：元币种：人民币

项目	期末账面价值
房屋及建筑物	32,077,860.33

(4). 未办妥产权证书的固定资产情况

□适用 √ 不适用

(5). 固定资产的减值测试情况

□适用 √ 不适用

其他说明：

□适用 √ 不适用

固定资产清理

适用 不适用

22、 在建工程

项目列示

适用 不适用

单位：元币种：人民币

项目	期末余额	期初余额
在建工程	351,059,121.01	335,222,977.85
工程物资		
合计	351,059,121.01	335,222,977.85

其他说明：

适用 不适用

在建工程

(1). 在建工程情况

适用 不适用

单位：元币种：人民币

项目	期末余额			期初余额		
	账面余额	减值准备	账面价值	账面余额	减值准备	账面价值
妇儿医院公司新大楼工程	365,621,232.22	29,281,400.00	336,339,832.22	333,488,229.10		333,488,229.10
零星工程	14,719,288.79		14,719,288.79	1,734,748.75		1,734,748.75
合计	380,340,521.01	29,281,400.00	351,059,121.01	335,222,977.85		335,222,977.85

(2). 重要在建工程项目本期变动情况

适用 不适用

单位：元币种：人民币

项目名称	预算数	期初余额	本期增加金额	本期转入固定资产金额	本期其他减少金额	期末余额	工程累计投入占预算比例(%)	工程进度	利息资本化累计金额	其中：本期利息资本化金额	本期利息资本化率(%)	资金来源

妇儿医院公司新大楼工程	46,070.48 万	333,488,229.10	32,133,003.12			365,621,232.22	79.36	80.00%				自筹、募集资金
合计	46,070.48 万	333,488,229.10	32,133,003.12			365,621,232.22	/	/			/	/

(3). 本期计提在建工程减值准备情况

√适用 □不适用

单位：元币种：人民币

项目	期初余额	本期增加	本期减少	期末余额	计提原因
妇儿医院公司新大楼工程		29,281,400.00		29,281,400.00	
合计		29,281,400.00		29,281,400.00	/

(4). 在建工程的减值测试情况

√适用 □不适用

可收回金额按公允价值减去处置费用后的净额确定

√适用 □不适用

单位：元币种：人民币

项目	账面价值	可收回金额	减值金额	公允价值和处置费用的确定方式	关键参数	关键参数的确定依据
妇儿医院公司新大楼工程	365,621,232.22	336,339,832.22	29,281,400.00	公允价值参考具有合法资质的第三方资产评估机构出具的评估报告确定, 处置费用根据按行业惯例或市场费率估算	管理层对存在减值迹象的在建工程参考市场因素计提减值准备	管理层对存在减值迹象的在建工程参考市场因素计提减值准备
合计	365,621,232.22	336,339,832.22	29,281,400.00	/	/	/

可收回金额按预计未来现金流量的现值确定

□适用 √不适用

前述信息与以前年度减值测试采用的信息或外部信息明显不一致的差异原因

□适用 √不适用

公司以前年度减值测试采用信息与当年实际情况明显不一致的差异原因

□适用 √不适用

其他说明：

□适用 √不适用

工程物资

(5). 工程物资情况

适用 不适用

23、 生产性生物资产

(1). 采用成本计量模式的生产性生物资产

适用 不适用

(2). 采用成本计量模式的生产性生物资产的减值测试情况

适用 不适用

(3). 采用公允价值计量模式的生产性生物资产

适用 不适用

其他说明：

适用 不适用

24、 油气资产

(1). 油气资产情况

适用 不适用

(2). 油气资产的减值测试情况

适用 不适用

其他说明：

无

25、 使用权资产

(1). 使用权资产情况

适用 不适用

单位：元币种：人民币

项目	房屋及建筑物	合计
一、账面原值		
1.期初余额	55,135,198.80	55,135,198.80
2.本期增加金额		
3.本期减少金额	17,808,416.14	17,808,416.14
处置	17,808,416.14	17,808,416.14
4.期末余额	37,326,782.66	37,326,782.66
二、累计折旧		
1.期初余额	25,619,618.03	25,619,618.03

2.本期增加金额	6,317,754.61	6,317,754.61
(1) 计提	6,317,754.61	6,317,754.61
3.本期减少金额	11,632,122.60	11,632,122.60
(1) 处置	11,632,122.60	11,632,122.60
4.期末余额	20,305,250.04	20,305,250.04
三、减值准备		
1.期初余额		
2.本期增加金额		
(1) 计提		
3.本期减少金额		
(1) 处置		
4.期末余额		
四、账面价值		
1.期末账面价值	17,021,532.62	17,021,532.62
2.期初账面价值	29,515,580.77	29,515,580.77

(2). 使用权资产的减值测试情况

□适用 √不适用

26、 无形资产

(1). 无形资产情况

√适用 □不适用

单位：元币种：人民币

项目	土地使用权	商标权	特许经营 营权	专有技 术	排污权 等	专利权	非专利 技术	合计
一、账面原值								
1. 期初余 额	182,181,988.90	12,611,554.36	2,473,262.83	914,118.62	3,253,918.69			201,434,843.40
2. 本期增 加金额								
(1) 购置								
(2) 内部 研发								
(3) 企业 合并增加								
3. 本期减 少金额			2,473,262.83		132,743.36			2,606,006.19
(1) 处置			2,473,262.83		132,743.36			2,606,006.19
4. 期末余 额	182,181,988.90	12,611,554.36		914,118.62	3,121,175.33			198,828,837.21
二、累计摊销								
1. 期初余 额	41,392,067.93	4,497,505.26	1,768,051.35	914,118.62	2,450,684.18			51,022,427.34
2. 本期增	4,461,031.38	1,345,117.72	82,442.08		115,915.23			6,004,506.41

加金额								
(1) 计提	4,461,031.38	1,345,117.72	82,442.08		115,915.23			6,004,506.41
3. 本期减少金额			1,850,493.43		132,743.36			1,983,236.79
(1) 处置			1,850,493.43		132,743.36			1,983,236.79
4. 期末余额	45,853,099.31	5,842,622.98		914,118.62	2,433,856.05			55,043,696.96
三、减值准备								
1. 期初余额								
2. 本期增加金额								
(1) 计提								
3. 本期减少金额								
(1) 处置								
4. 期末余额								
四、账面价值								
1. 期末账面价值	136,328,889.59	6,768,931.38			687,319.28			143,785,140.25
2. 期初账面价值	140,789,920.97	8,114,049.10	705,211.48		803,234.51			150,412,416.06

本期末通过公司内部研发形成的无形资产占无形资产余额的比例是0

(2). 确认为无形资产的数据资源

适用 不适用

(3). 未办妥产权证书的土地使用权情况

适用 不适用

(4). 无形资产的减值测试情况

适用 不适用

其他说明：

适用 不适用

27、 商誉

(1). 商誉账面原值

适用 不适用

单位：元币种：人民币

被投资单位名称或	期初余额	本期增加	本期减少	期末余额
----------	------	------	------	------

形成商誉的事项		企业合并形成的		处置		
妇儿医院公司[注]	336,158,071.62	6,126,236.76				342,284,308.38
青岛视康医院公司	52,047,126.23					52,047,126.23
合计	388,205,197.85	6,126,236.76				394,331,434.61

[注]本期商誉增加系补确认收购妇儿医院公司时相关资产增值相应确认商誉及递延所得税负债。

(2). 商誉减值准备

√适用□不适用

单位：元币种：人民币

被投资单位名称或形成商誉的事项	期初余额	本期增加		本期减少		期末余额
		计提		处置		
妇儿医院公司[注]	52,656,642.28	180,003,943.06				232,660,585.34
青岛视康医院公司	3,457,199.30	18,544,166.09				22,001,365.39
合计	56,113,841.58	198,548,109.15				254,661,950.73

[注]其中妇儿医院公司核心商誉计提商誉减值准备 177,740,957.72 元，因合并资产评估增值确认递延所得税负债而形成的商誉，转回就递延所得税负债计提同等金额的商誉减值准备 2,262,985.34 元。

因确认递延所得税负债而形成的商誉减值测试过程

基于商誉减值测试目的，将整体商誉划分为两部分：核心商誉和因确认递延所得税负债而形成的商誉。在企业合并中，资产评估增值会导致其账面价值高于计税基础，形成一项应纳税暂时性差异，根据企业会计准则，企业合并中产生的应纳税暂时性差异不满足初始确认豁免的要求，均应确认递延所得税负债。本期对于非同一控制下企业合并资产评估增值确认递延所得税负债而形成的商誉，转回就递延所得税负债计提同等金额的商誉减值准备 2,262,985.34 元。

(3). 商誉所在资产组或资产组组合的相关信息

√适用□不适用

名称	所属资产组或组合的构成及依据	所属经营分部及依据	是否与以前年度保持一致
妇儿医院公司	构成：固定资产、使用权资产、无形资产等长期资产； 依据：商誉所在的资产组提供的服务存在活跃市场，可以带来独立的现金流，可将其认定为一个单独的资产组。	诊疗服务，本公司对该资产组在诊疗服务分部中管理	是
青岛视康医院公司	构成：固定资产、长期待摊费用等长期资产； 依据：商誉所在的资产组提供的服务存在活跃市场，可以带来独立的现金流，可将其认定为一个单独的资产组。	诊疗服务，本公司对该资产组在诊疗服务分部中管理	是

资产组或资产组组合发生变化

□适用√不适用

其他说明：

适用 不适用**(4). 可收回金额的具体确定方法**

可收回金额按公允价值减去处置费用后的净额确定

适用 不适用

可收回金额按预计未来现金流量的现值确定

适用 不适用

单位：元币种：人民币

项目	账面价值	可收回金额	减值金额	预测期的年限	预测期的关键参数（增长率、利润率等）	预测期内的参数的确定依据	稳定期的关键参数（增长率、利润率、折现率等）	稳定期的关键参数的确定依据
妇儿医院公司	455,740,957.72	278,000,000.00	177,740,957.72	6年	预测期内收入增长率、利润率以历史数据为基础，综合考虑未来发展得出	预测期内收入增长率、利润率以历史数据为基础，综合考虑未来发展得出	稳定期预测数据与参数按照2032年相关数据预测；折现率12.70%，按加权回报率模型确定	稳定期预测数据与参数按照2032年相关数据预测；折现率12.70%，按加权回报率模型确定
青岛视康医院公司	50,244,166.09	31,700,000.00	18,544,166.09	5年	预测期内收入增长率、利润率以历史数据为基础，综合考虑未来发展得出	预测期内收入增长率、利润率以历史数据为基础，综合考虑未来发展得出	稳定期预测数据与参数按照2031年相关数据预测；折现率14.80%，按加权回报率模型确定	稳定期预测数据与参数按照2031年相关数据预测；折现率14.80%，按加权回报率模型确定
合计	505,985,123.81	309,700,000.00	196,285,123.81	/	/	/	/	/

前述信息与以前年度减值测试采用的信息或外部信息明显不一致的差异原因

适用 不适用

公司以前年度减值测试采用信息与当年实际情况明显不一致的差异原因

适用 不适用

(5). 业绩承诺及对应商誉减值情况

形成商誉时存在业绩承诺且报告期或报告期上一期间处于业绩承诺期内

√适用 □不适用

单位：元币种：人民币

项目	业绩承诺完成情况						上期商誉减值金额	
	本期			上期			本期	上期
	承诺业绩	实际业绩	完成率 (%)	承诺业绩	实际业绩	完成率 (%)		
青 岛 视 康 医 院 公 司	不适用	不适用	不适用	5,300,000.00	3,584,209.91	67.63	18,544,166.09	3,457,199.30

其他说明：

□适用 √不适用

28、 长期待摊费用

√适用 □不适用

单位：元币种：人民币

项目	期初余额	本期增加金额	本期摊销金额	其他减少金额	期末余额
使用权资产装修费	2,309,003.82		1,696,306.51		612,697.31
合计	2,309,003.82		1,696,306.51		612,697.31

29、 递延所得税资产/ 递延所得税负债**(1). 未经抵销的递延所得税资产**

√适用 □不适用

单位：元币种：人民币

项目	期末余额		期初余额	
	可抵扣暂时性差异	递延所得税资产	可抵扣暂时性差异	递延所得税资产
资产减值准备	357,721.95	89,430.49	1,638,102.68	179,340.01
内部交易未实现利润				
可抵扣亏损				
租赁负债产生的税会差异	18,887,554.38	3,493,491.29	31,795,835.75	5,660,959.58
交易性金融资产公允价值变动			611,743.78	152,935.95
未实现利润			593,529.00	29,676.45
合计	19,245,276.33	3,582,921.78	34,639,211.21	6,022,911.99

(2). 未经抵销的递延所得税负债

√适用 □不适用

单位：元币种：人民币

项目	期末余额	期初余额

	应纳税暂时性差异	递延所得税负债	应纳税暂时性差异	递延所得税负债
非同一控制企业合并资产评估增值	15,453,005.68	3,863,251.42		
其他债权投资公允价值变动				
其他权益工具投资公允价值变动				
交易性金融资产公允价值变动	164,567.67	32,231.20	469,129.24	70,258.22
使用权资产产生的税会差异	16,488,199.22	3,088,864.55	28,755,330.77	5,172,327.14
合计	32,105,772.57	6,984,347.17	29,224,460.01	5,242,585.36

(3). 以抵销后净额列示的递延所得税资产或负债

√适用□不适用

单位：元币种：人民币

项目	期末余额		期初余额	
	递延所得税资产和负债互抵金额	抵销后递延所得税资产或负债余额	递延所得税资产和负债互抵金额	抵销后递延所得税资产或负债余额
递延所得税资产	3,118,868.07	464,053.70	5,242,585.36	780,326.63
递延所得税负债	3,118,868.07	3,865,479.10	5,242,585.36	

(4). 未确认递延所得税资产明细

√适用□不适用

单位：元币种：人民币

项目	期末余额	期初余额
可抵扣暂时性差异		
可抵扣亏损	276,256,796.85	324,565,431.34
资产减值准备	73,017,683.23	25,832,942.66
交易性金融资产公允价值变动	46,930.09	11,632,700.96
股权激励费用		873,733.24
合计	349,321,410.17	362,904,808.20

(5). 未确认递延所得税资产的可抵扣亏损将于以下年度到期

√适用□不适用

单位：元币种：人民币

年份	期末金额	期初金额	备注
2025年		3,139,682.86	
2026年	94,293.50	5,680,851.53	
2027年		3,060,885.98	
2028年	702,725.22	3,218,553.50	
2029年	4,886,974.39	20,356,418.90	
2030年及以后	270,572,803.74	289,109,038.57	
合计	276,256,796.85	324,565,431.34	/

其他说明：

适用 不适用**30、其他非流动资产**适用 不适用

单位：元币种：人民币

项目	期末余额			期初余额		
	账面余额	减值准备	账面价值	账面余额	减值准备	账面价值
合同取得成本						
合同履约成本						
应收退货成本						
合同资产						
预付设备、工程款等	7,669,057.84		7,669,057.84	19,069,580.16		19,069,580.16
合计	7,669,057.84		7,669,057.84	19,069,580.16		19,069,580.16

31、所有权或使用权受限资产适用 不适用

单位：元币种：人民币

项目	期末				期初			
	账面余额	账面价值	受限类型	受限情况	账面余额	账面价值	受限类型	受限情况
固定资产	41,352,744.17	24,508,375.39	抵押	长期借款抵押	41,352,744.17	26,493,307.15	抵押	长期借款抵押
合计	41,352,744.17	24,508,375.39	/	/	41,352,744.17	26,493,307.15	/	/

32、短期借款**(1). 短期借款分类**适用 不适用

单位：元币种：人民币

项目	期末余额	期初余额
信用借款	149,607,020.83	105,294,386.11
合计	149,607,020.83	105,294,386.11

(2). 已逾期未偿还的短期借款情况适用 不适用

其中重要的已逾期未偿还的短期借款情况如下：

适用 不适用

其他说明：

适用 不适用

33、 交易性金融负债

适用 不适用

其他说明：

适用 不适用

34、 衍生金融负债

适用 不适用

35、 应付票据

(1). 应付票据列示

适用 不适用

36、 应付账款

(1). 应付账款列示

适用 不适用

单位：元币种：人民币

项目	期末余额	期初余额
工程设备款	96,838,928.97	112,745,724.05
货款	23,159,950.78	24,068,956.33
其他	195,946.10	224,906.10
合计	120,194,825.85	137,039,586.48

(2). 账龄超过1年或逾期的重要应付账款

适用 不适用

其他说明：

适用 不适用

37、 预收款项

(1). 预收款项列示

适用 不适用

单位：元币种：人民币

项目	期末余额	期初余额
预收租金等款项		151,853.64
合计		151,853.64

(2). 账龄超过1年的重要预收款项

适用 不适用

(3). 报告期内账面价值发生重大变动的金额和原因

适用 不适用

其他说明：

适用 不适用

38、 合同负债

(1). 合同负债情况

适用 不适用

单位：元币种：人民币

项目	期末余额	期初余额
预收货款及诊疗费	21,260,429.94	19,556,853.13
合计	21,260,429.94	19,556,853.13

(2). 账龄超过1年的重要合同负债

适用 不适用

(3). 报告期内账面价值发生重大变动的金额和原因

适用 不适用

其他说明：

适用 不适用

39、 应付职工薪酬

(1). 应付职工薪酬列示

适用 不适用

单位：元币种：人民币

项目	期初余额	本期增加	本期减少	期末余额
一、短期薪酬	17,129,165.75	116,745,391.47	117,585,849.92	16,288,707.30
二、离职后福利-设定提存计划	103,547.22	12,294,630.43	12,290,269.13	107,908.52
三、辞退福利		2,498,692.85	2,498,692.85	
四、一年内到期的其他福利				
合计	17,232,712.97	131,538,714.75	132,374,811.90	16,396,615.82

(2). 短期薪酬列示

适用 不适用

单位：元币种：人民币

项目	期初余额	本期增加	本期减少	期末余额
一、工资、奖金、津贴和补贴	17,033,989.45	95,058,718.03	95,903,742.11	16,188,965.37
二、职工福利费		6,280,811.84	6,280,811.84	
三、社会保险费	56,588.30	7,045,983.45	7,041,451.82	61,119.93
其中：医疗保险费	55,055.90	6,610,508.32	6,606,477.92	59,086.30

工伤保险费	1,532.40	435,475.13	434,973.90	2,033.63
生育保险费				
四、住房公积金	37,708.00	7,104,605.07	7,103,691.07	38,622.00
五、工会经费和职工教育经费	880.00	1,255,273.08	1,256,153.08	
六、短期带薪缺勤				
七、短期利润分享计划				
合计	17,129,165.75	116,745,391.47	117,585,849.92	16,288,707.30

(3). 设定提存计划列示

√适用□不适用

单位：元币种：人民币

项目	期初余额	本期增加	本期减少	期末余额
1、基本养老保险	100,394.80	11,919,787.18	11,915,556.04	104,625.94
2、失业保险费	3,152.42	374,843.25	374,713.09	3,282.58
3、企业年金缴费				
合计	103,547.22	12,294,630.43	12,290,269.13	107,908.52

其他说明：

□适用√不适用

40、 应交税费

√适用□不适用

单位：元币种：人民币

项目	期末余额	期初余额
增值税	2,093,532.32	4,378,413.11
消费税		
营业税		
企业所得税	26,476.55	1,308,742.43
个人所得税	122,633.13	129,922.09
城市维护建设税	130,194.11	284,609.93
房产税	1,800,998.44	1,827,189.20
土地使用税	1,148,071.36	1,148,494.42
教育费附加	56,020.53	121,983.64
地方教育附加	36,975.26	81,322.32
印花税	108,706.63	139,555.89
合计	5,523,608.33	9,420,233.03

41、 其他应付款**(1). 项目列示**

√适用□不适用

单位：元币种：人民币

项目	期末余额	期初余额
应付利息		
应付股利		
其他应付款	48,916,712.34	74,543,074.32
合计	48,916,712.34	74,543,074.32

其他说明：

适用 不适用**(2). 应付利息**

分类列示

适用 不适用

逾期的重要应付利息：

适用 不适用

其他说明：

适用 不适用**(3). 应付股利**

分类列示

适用 不适用**(4). 其他应付款**

按款项性质列示其他应付款

适用 不适用

单位：元币种：人民币

项目	期末余额	期初余额
限制性股票回购义务	6,772,500.00	14,326,200.00
应付收购股权款		6,650,000.00
押金保证金	5,505,882.74	4,629,508.49
应计未付费用	35,566,174.81	43,592,418.98
其他	1,072,154.79	5,344,946.85
合计	48,916,712.34	74,543,074.32

账龄超过1年或逾期的重要其他应付款

适用 不适用

其他说明：

适用 不适用**42. 持有待售负债**适用 不适用**43. 1年内到期的非流动负债**适用 不适用

单位：元币种：人民币

项目	期末余额	期初余额
1年内到期的长期借款	22,818,956.67	4,103,981.39
1年内到期的应付债券		

1年内到期的长期应付款		
1年内到期的租赁负债	5,458,641.39	8,053,225.80
合计	28,277,598.06	12,157,207.19

其他说明：

无

44、其他流动负债

其他流动负债情况

适用 不适用

单位：元币种：人民币

项目	期末余额	期初余额
短期应付债券		
应付退货款		
待转销项税额	1,118,528.69	2,077,095.50
合计	1,118,528.69	2,077,095.50

短期应付债券的增减变动：

适用 不适用

其他说明：

适用 不适用

45、长期借款

(1). 长期借款分类

适用 不适用

单位：元币种：人民币

项目	期末余额	期初余额
质押借款		
抵押借款	26,554,724.48	26,762,503.81
保证借款		
信用借款	82,017,897.50	84,784,065.17
合计	108,572,621.98	111,546,568.98

长期借款分类的说明：

无

其他说明：

适用 不适用

46、应付债券

(1). 应付债券

适用 不适用

(2). 应付债券的具体情况：（不包括划分为金融负债的优先股、永续债等其他金融工具）

适用 不适用

(3). 可转换公司债券的说明

适用 不适用

转股权会计处理及判断依据

适用 不适用

(4). 划分为金融负债的其他金融工具说明

期末发行在外的优先股、永续债等其他金融工具基本情况

适用 不适用

期末发行在外的优先股、永续债等金融工具变动情况表

适用 不适用

其他金融工具划分为金融负债的依据说明

适用 不适用

其他说明：

适用 不适用

47、 租赁负债

√适用□不适用

单位：元币种：人民币

项目	期末余额	期初余额
租赁付款额	15,171,901.59	26,897,550.56
未确认融资费用	-676,852.79	-1,553,728.04
合计	14,495,048.80	25,343,822.52

48、 长期应付款**项目列示**

□适用√不适用

其他说明：

□适用√不适用

长期应付款**(1). 按款项性质列示长期应付款**

□适用√不适用

专项应付款**(2). 按款项性质列示专项应付款**

□适用√不适用

49、 长期应付职工薪酬

□适用√不适用

50、 预计负债

□适用√不适用

51、 递延收益

递延收益情况

√适用□不适用

单位：元币种：人民币

项目	期初余额	本期增加	本期减少	期末余额	形成原因
政府补助	2,224,599.21	894,200.00	307,693.32	2,811,105.89	政府拨款
合计	2,224,599.21	894,200.00	307,693.32	2,811,105.89	/

其他说明：

适用 不适用

52、其他非流动负债

适用 不适用

53、股本

适用 不适用

单位：元币种：人民币

	期初余额	本次变动增减(+、-)					期末余额
		发行新股	送股	公积金转股	其他	小计	
股份总数	375,925,005				-1,798,500	-1,798,500	374,126,505

其他说明：

因2023年限制性股票激励计划的8名激励对象离职及第二个解除限售期公司层面业绩考核未达标，根据公司第六届董事会第八次会议和修改后的公司章程规定，1)公司按照4.18元/股的价格回购4名已离职激励对象的186,000股股权（股权激励授予价格4.2元/股，扣减2023年度派发现金红利0.02元/股）；2)公司按照4.18元/股的价格加银行同期存款利息回购因第一个解除限售期公司层面业绩考核未达标的1,612,500股股权。本次回购共支付股权回购款7,693,640.95元，其中，减少实收股本1,798,500.00元，减少资本公积-股本溢价5,755,200.00元，增加未分配利润35,970.00元，支付利息款项175,910.95元。

54、其他权益工具

(1). 期末发行在外的优先股、永续债等其他金融工具基本情况

适用 不适用

(2). 期末发行在外的优先股、永续债等金融工具变动情况表

适用 不适用

其他权益工具本期增减变动情况、变动原因说明，以及相关会计处理的依据：

适用 不适用

其他说明：

适用 不适用

55、资本公积

适用 不适用

单位：元币种：人民币

项目	期初余额	本期增加	本期减少	期末余额
资本溢价（股本溢价）	899,864,323.56		5,755,200.00	894,109,123.56
其他资本公积	3,864,801.10	3,648,468.06	3,412,024.03	4,101,245.13
合计	903,729,124.66	3,648,468.06	9,167,224.03	898,210,368.69

其他说明，包括本期增减变动情况、变动原因说明：

1) 股本溢价减少 5,755,200.00 元，详见本报告“第八节财务报告”-“七、合并财务报表项目注释”-“53、股本”之说明；

2) 其他资本公积增加 3,648,468.06 元，其中：

① 参股南京科默公司按拥有的股权比例计算享有的净资产份额变动的差额计入资本公积 3,485,874.16 元。

② 参股湖北凌晟公司按拥有的股权比例计算享有的净资产份额变动的差额计入资本公积 162,593.90 元。

3) 其他资本公积减少 3,412,024.03 元，系冲回以权益结算的限制性股票股份支付费用，详见本报告“第八节财务报告”-“十五、股份支付”之说明。

56、 库存股

适用 不适用

单位：元币种：人民币

项目	期初余额	本期增加	本期减少	期末余额
限制性股票	14,326,200.00		7,553,700.00	6,772,500.00
合计	14,326,200.00		7,553,700.00	6,772,500.00

其他说明，包括本期增减变动情况、变动原因说明：

本期减少 7,553,700.00 元，系限制性股票回购完成并注销，详见本本报告“第八节财务报告”-“七、合并财务报表项目注释”-“53、股本”之说明。

57、 其他综合收益

适用 不适用

58、 专项储备

适用 不适用

59、 盈余公积

适用 不适用

单位：元币种：人民币

项目	期初余额	本期增加	本期减少	期末余额
法定盈余公积	112,335,678.47			112,335,678.47
任意盈余公积				
储备基金				
企业发展基金				
其他				
合计	112,335,678.47			112,335,678.47

盈余公积说明，包括本期增减变动情况、变动原因说明：

无

60、 未分配利润

√适用□不适用

单位：元币种：人民币

项目	本期	上期
调整前上期末未分配利润	211,965,708.83	343,302,942.63
调整期初未分配利润合计数（调增+，调减-）		
调整后期初未分配利润	211,965,708.83	343,302,942.63
加：本期归属于母公司所有者的净利润	-238,721,526.79	-123,442,602.43
减：提取法定盈余公积		
提取任意盈余公积		
提取一般风险准备		
应付普通股股利[注]	-35,970.00	7,894,631.37
转作股本的普通股股利		
期末未分配利润	-26,719,847.96	211,965,708.83

[注]系扣除股权激励回购部分的限制性股票对应的2023年度现金股利35,970.00元

调整期初未分配利润明细：

- 1、由于《企业会计准则》及其相关新规定进行追溯调整，影响期初未分配利润0元。
- 2、由于会计政策变更，影响期初未分配利润0元。
- 3、由于重大会计差错更正，影响期初未分配利润0元。
- 4、由于同一控制导致的合并范围变更，影响期初未分配利润0元。
- 5、其他调整合计影响期初未分配利润0元。

61、 营业收入和营业成本**(1). 营业收入和营业成本情况**

√适用□不适用

单位：元币种：人民币

项目	本期发生额		上期发生额	
	收入	成本	收入	成本
主营业务	439,369,998.90	237,131,756.78	472,096,887.88	240,261,774.67
其他业务	23,413,249.54	12,946,524.40	11,862,891.16	5,865,458.03
合计	462,783,248.44	250,078,281.18	483,959,779.04	246,127,232.70

(2). 营业收入、营业成本的分解信息

√适用□不适用

单位：元币种：人民币

合同分类	商品销售		诊疗服务		其他		合计	
	营业收入	营业成本	营业收入	营业成本	营业收入	营业成本	营业收入	营业成本
商品类型								
商品销售	313,505,500.36	144,993,956.58					313,505,500.36	144,993,956.58

诊疗服务			126,596,482.25	92,137,800.20			126,596,482.25	92,137,800.20
其他					22,681,265.83	12,946,524.40	22,681,265.83	12,946,524.40
按经营地区分类								
市场或客户类型								
合同类型								
按商品转让的时间分类								
在某一时点确认收入	313,505,500.36		126,596,482.25		22,681,265.83		462,783,248.44	
按合同期限分类								
按销售渠道分类								
合计	313,505,500.36	144,993,956.58	126,596,482.25	92,137,800.20	22,681,265.83	12,946,524.40	462,783,248.44	250,078,281.18

其他说明：

适用 不适用

(3). 履约义务的说明

适用 不适用

(4). 分摊至剩余履约义务的说明

适用 不适用

(5). 重大合同变更或重大交易价格调整

适用 不适用

其他说明：

公司的收入主要来源于滴眼剂、大容量注射剂、口服溶液剂、片剂、颗粒剂等药品的销售及医疗服务，属于在某一时点内履行的履约义务，产品销售业务在产品交付给客户且客户取得产品的控制权时确认收入，诊疗服务收入在公司已提供诊疗服务，已收取价款或取得收款权利时确认收入。

在本期确认的包括在合同负债期初账面价值中的收入为 18,560,984.25 元。

62、 税金及附加

适用 不适用

单位：元币种：人民币

项目	本期发生额	上期发生额
----	-------	-------

消费税		
营业税		
城市维护建设税	1,528,984.92	1,194,678.69
教育费附加	657,269.36	502,205.87
资源税		
房产税	3,091,101.83	3,034,653.19
土地使用税	1,237,664.26	1,238,891.27
车船使用税		1,200.00
印花税	266,100.42	163,643.91
地方教育附加	435,138.52	334,803.84
环境保护税	10,661.96	2,443.72
合计	7,226,921.27	6,472,520.49

63、 销售费用

√适用□不适用

单位：元币种：人民币

项目	本期发生额	上期发生额
职工薪酬	33,787,420.80	40,715,965.84
市场推广费	38,207,274.80	30,879,174.01
差旅费	5,170,841.12	5,741,601.80
业务招待费	3,140,760.69	3,859,159.30
广告宣传费	3,336,005.05	6,902,639.36
其他	7,955,784.67	8,798,711.61
合计	91,598,087.13	96,897,251.92

64、 管理费用

√适用□不适用

单位：元币种：人民币

项目	本期发生额	上期发生额
职工薪酬	39,534,326.31	46,655,564.72
资产折旧及摊销费	21,174,296.22	23,218,694.82
业务招待费	6,000,739.96	7,978,755.89
咨询及中介服务费	6,336,918.44	7,205,477.44
物业水电费	11,590,134.87	13,198,506.88
办公费	2,753,442.34	4,271,812.92
修理费	2,615,817.05	3,930,277.12
交通差旅费	889,667.18	2,010,208.36
股权激励费用[注]	-2,045,544.03	503,848.84

其他	13,275,319.78	23,372,338.97
合计	102,125,118.12	132,345,485.96

其他说明：

[注]系冲回以权益结算的限制性股票股份支付费用，详见本报告“第八节财务报告”-“十五、股份支付”之说明

65、 研发费用

√适用□不适用

单位：元币种：人民币

项目	本期发生额	上期发生额
职工薪酬	7,823,660.55	9,297,409.58
材料及动力	5,703,017.81	8,465,361.19
资产折旧及摊销费	2,504,571.82	2,858,635.48
委托外部研究开发费用	9,437,542.91	36,564,507.11
其他[注]	-270,536.50	391,570.91
合计	25,198,256.59	57,577,484.27

其他说明：

[注]其中-334,400.00元系冲回以权益结算的限制性股票股份支付费用，详见本报告“第八节财务报告”-“十五、股份支付”之说明

66、 财务费用

√适用□不适用

单位：元币种：人民币

项目	本期发生额	上期发生额
减：利息收入	247,768.14	1,918,343.13
利息费用	7,942,753.07	6,648,595.02
未确认融资费用摊销	1,027,242.92	1,655,215.49
其他	258,467.57	229,539.40
合计	8,980,695.42	6,615,006.78

67、 其他收益

√适用□不适用

单位：元币种：人民币

按性质分类	本期发生额	上期发生额
与资产相关的政府补助	307,693.32	248,079.96
与收益相关的政府补助	5,921,607.38	1,627,934.41
代扣个人所得税手续费返还	80,401.91	65,801.74
增值税及附加税加计抵减	1,047,977.95	1,200,401.21
合计	7,357,680.56	3,142,217.32

68、 投资收益

√适用□不适用

单位：元币种：人民币

项目	本期发生额	上期发生额
权益法核算的长期股权投资收益	-6,713,841.58	258,587.52
处置长期股权投资产生的投资收益		
交易性金融资产在持有期间的投资收益		
其他权益工具投资在持有期间取得的股利收入		
债权投资在持有期间取得的利息收入		
其他债权投资在持有期间取得的利息收入		
处置交易性金融资产取得的投资收益	12,408,638.76	-24,857,222.75
处置其他权益工具投资取得的投资收益		
处置债权投资取得的投资收益		
处置其他债权投资取得的投资收益		
债务重组收益		
票据贴现利息	-708,583.34	-721,646.61
理财产品收益		860,903.58
处置子公司取得的投资收益	-595,368.08	
处置其他非流动金融资产取得的投资收益等	24,225,000.00	19,315,726.03
合计	28,615,845.76	-5,143,652.23

69、 净敞口套期收益

□适用√不适用

70、 公允价值变动收益

√适用□不适用

单位：元币种：人民币

产生公允价值变动收益的来源	本期发生额	上期发生额
交易性金融资产	116,543.41	-12,243,333.04
其中：衍生金融工具产生的公允价值变动收益		
交易性金融负债		
按公允价值计量的投资性房地产		
业绩承诺补偿	-17.54	468,017.54
合计	116,525.87	-11,775,315.50

71、 信用减值损失

√适用□不适用

单位：元币种：人民币

项目	本期发生额	上期发生额
应收票据坏账损失		

应收账款坏账损失		
其他应收款坏账损失		
债权投资减值损失		
其他债权投资减值损失		
长期应收款坏账损失		
财务担保相关减值损失		
坏账损失	-4,982,041.90	-1,174,417.13
合计	-4,982,041.90	-1,174,417.13

72、 资产减值损失

√适用□不适用

单位：元币种：人民币

项目	本期发生额	上期发生额
一、合同资产减值损失		
二、存货跌价损失及合同履约成本减值损失	-14,975,038.07	-2,613,159.05
三、长期股权投资减值损失		
四、投资性房地产减值损失		
五、固定资产减值损失	-6,081,385.36	
六、工程物资减值损失		
七、在建工程减值损失	-29,281,400.00	
八、生产性生物资产减值损失		
九、油气资产减值损失		
十、无形资产减值损失		
十一、商誉减值损失	-198,548,109.15	-33,336,752.85
十二、其他		
合计	-248,885,932.58	-35,949,911.90

73、 资产处置收益

√适用□不适用

单位：元币种：人民币

项目	本期发生额	上期发生额
固定资产处置收益	2,009.80	1,045,757.64
使用权资产处置收益	901,272.07	
合计	903,281.87	1,045,757.64

74、 营业外收入

营业外收入情况

√适用□不适用

单位：元币种：人民币

项目	本期发生额	上期发生额	计入当期非经常性损益的金额
非流动资产处置利得合计			
其中：固定资产处置			

利得			
无形资产处置利得			
非货币性资产交换利得			
接受捐赠			
政府补助			
其他	1,480,501.97	352,943.21	1,480,501.97
合计	1,480,501.97	352,943.21	1,480,501.97

其他说明：

适用 不适用

75、 营业外支出

适用 不适用

单位：元币种：人民币
计入当期非经常性损益的金额

项目	本期发生额	上期发生额	计入当期非经常性损益的金额
非流动资产处置损失合计			
其中：固定资产处置损失			
无形资产处置损失			
非货币性资产交换损失			
对外捐赠	1,044,170.19	1,233,396.00	1,044,170.19
非流动资产毁损报废损失	82,831.32		82,831.32
罚款、滞纳金	289,023.23	1,342,713.87	289,023.23
诉讼赔款	695,173.79	1,401,634.37	695,173.79
其他	3,023.04	18,394.20	3,023.04
合计	2,114,221.57	3,996,138.44	2,114,221.57

76、 所得税费用

(1). 所得税费用表

适用 不适用

单位：元币种：人民币

项目	本期发生额	上期发生额
当期所得税费用	738,164.14	5,963,153.89
递延所得税费用	-1,944,668.49	-43,085.91
合计	-1,206,504.35	5,920,067.98

(2). 会计利润与所得税费用调整过程

适用 不适用

单位：元币种：人民币

项目	本期发生额
利润总额	-239,932,471.29
按法定/适用税率计算的所得税费用	-35,989,870.68
子公司适用不同税率的影响	-6,690,885.64
调整以前期间所得税的影响	-24,391.63
非应税收入的影响	
不可抵扣的成本、费用和损失的影响	339,093.41
使用前期未确认递延所得税资产的可抵扣亏损的影响	1,980,791.33
本期未确认递延所得税资产的可抵扣暂时性差异或可抵扣亏损的影响	42,958,497.35
技术开发费和残疾人工资加计扣除的影响	-3,779,738.49
所得税费用	-1,206,504.35

其他说明：

适用 不适用

77、其他综合收益

适用 不适用

78、现金流量表项目

(1). 与经营活动有关的现金

收到的其他与经营活动有关的现金

适用 不适用

单位：元币种：人民币

项目	本期发生额	上期发生额
收到的政府补助款	6,896,209.29	1,693,736.15
存款利息收入	247,768.14	1,918,343.13
其他	13,426,734.95	4,685,512.69
合计	20,570,712.38	8,297,591.97

收到的其他与经营活动有关的现金说明：

无

支付的其他与经营活动有关的现金

适用 不适用

单位：元币种：人民币

项目	本期发生额	上期发生额
支付各项经营性期间费用	118,637,258.67	124,183,891.05
支付其他经营性往来款	6,854,198.04	6,850,032.23
其他	2,031,390.25	3,852,251.82
合计	127,522,846.96	134,886,175.10

支付的其他与经营活动有关的现金说明：

无

(2). 与投资活动有关的现金

收到的重要的投资活动有关的现金

√适用□不适用

单位：元币种：人民币

项目	本期发生额	上期发生额
收到斯坦利思生物科技（杭州）有限公司股权款	812,500.00	812,500.00
收到高峰医疗股权款		84,115,726.03
合计	812,500.00	84,928,226.03

收到的重要的投资活动有关的现金说明
无

支付的重要的投资活动有关的现金

√适用□不适用

单位：元币种：人民币

项目	本期发生额	上期发生额
购建固定资产、在建工程及无形资产等	73,578,311.75	97,139,639.09
开发支出付现	20,574,294.94	30,967,565.00
投资上海新弘公司		159,620,000.00
合计	94,152,606.69	287,727,204.09

支付的重要的投资活动有关的现金说明
无

收到的其他与投资活动有关的现金

√适用□不适用

单位：元币种：人民币

项目	本期发生额	上期发生额
出售股票	47,703,448.50	
赎回理财产品及收益等	24,468,000.00	64,395,218.22
合计	72,171,448.50	64,395,218.22

收到的其他与投资活动有关的现金说明：
无

支付的其他与投资活动有关的现金

√适用□不适用

单位：元币种：人民币

项目	本期发生额	上期发生额
购买股票	41,007,113.90	139,993,265.49
购买理财产品		53,500,000.00
合计	41,007,113.90	193,493,265.49

支付的其他与投资活动有关的现金说明：
无

(3). 与筹资活动有关的现金

收到的其他与筹资活动有关的现金

□适用√不适用

支付的其他与筹资活动有关的现金

√适用□不适用

单位：元币种：人民币

项目	本期发生额	上期发生额
支付租赁付款额	7,393,035.44	10,481,316.16
支付限制性股票回购款	7,693,640.95	13,672,958.22
合计	15,086,676.39	24,154,274.38

支付的其他与筹资活动有关的现金说明：

无

筹资活动产生的各项负债变动情况

√适用□不适用

单位：元币种：人民币

项目	期初余额	本期增加		本期减少		期末余额
		现金变动	非现金变动	现金变动	非现金变动	
短期借款	105,294,386.11	189,500,000.00	3,416,997.22	148,604,362.50		149,607,020.83
长期借款(含一年内到期的长期借款)	115,650,550.37	19,900,000.00	4,525,755.85	8,684,727.57		131,391,578.65
租赁负债(含一年内到期的租赁负债)	33,397,048.32		1,027,242.92	7,393,035.44	7,077,565.61	19,953,690.19
合计	254,341,984.80	209,400,000.00	8,969,995.99	164,682,125.51	7,077,565.61	300,952,289.67

(4). 以净额列报现金流量的说明

□适用√不适用

(5). 不涉及当期现金收支、但影响企业财务状况或在未来可能影响企业现金流量的重大活动及财务影响

√适用□不适用

不涉及现金收支的商业汇票背书转让金额

项目	本期数	上年同期数
背书转让的商业汇票金额	32,571,142.83	14,424,859.73
其中：支付货款	32,571,142.83	14,424,859.73

79、 现金流量表补充资料

(1). 现金流量表补充资料

√适用□不适用

单位：元币种：人民币

补充资料	本期金额	上期金额
1. 将净利润调节为经营活动现金流量：		
净利润	-238,725,966.94	-121,493,788.09
加：资产减值准备	248,885,932.58	35,949,911.90
信用减值损失	4,982,041.90	1,174,417.13
固定资产折旧、油气资产折耗、生产性生物资产折旧	58,329,569.95	57,727,330.92

使用权资产摊销	6,317,754.61	8,691,631.01
无形资产摊销	6,004,506.41	6,186,821.81
长期待摊费用摊销	1,696,306.51	1,343,150.30
处置固定资产、无形资产和其他长期资产的损失（收益以“-”号填列）	-903,281.87	-1,045,757.64
固定资产报废损失（收益以“-”号填列）	82,831.32	
公允价值变动损失（收益以“-”号填列）	-116,525.87	11,775,315.50
财务费用（收益以“-”号填列）	8,969,995.99	8,303,810.51
投资损失（收益以“-”号填列）	-29,324,429.10	4,422,005.62
递延所得税资产减少（增加以“-”号填列）	316,089.17	-43,085.91
递延所得税负债增加（减少以“-”号填列）	3,865,479.10	
存货的减少（增加以“-”号填列）	-18,620,785.15	5,049,005.01
经营性应收项目的减少（增加以“-”号填列）	6,537,288.40	-2,327,741.43
经营性应付项目的增加（减少以“-”号填列）	-9,955,705.31	9,085,459.29
其他	-3,412,024.03	873,733.24
经营活动产生的现金流量净额	44,929,077.67	25,672,219.17
2. 不涉及现金收支的重大投资和筹资活动：		
债务转为资本		
一年内到期的可转换公司债券		
融资租入固定资产		
3. 现金及现金等价物净变动情况：		
现金的期末余额	112,177,505.87	82,787,450.93
减：现金的期初余额	82,787,450.93	355,666,708.76
加：现金等价物的期末余额		
减：现金等价物的期初余额		
现金及现金等价物净增加额	29,390,054.94	-272,879,257.83

(2). 本期支付的取得子公司的现金净额

□适用 √ 不适用

(3). 本期收到的处置子公司的现金净额

□适用 √ 不适用

(4). 现金和现金等价物的构成

√ 适用 □ 不适用

单位：元币种：人民币

项目	期末余额	期初余额
一、现金	112,177,505.87	82,787,450.93
其中：库存现金	627,032.64	610,362.38
可随时用于支付的银行存款	103,634,865.14	81,958,651.80

可随时用于支付的其他货币资金	7,915,608.09	218,436.75
可用于支付的存放中央银行款项		
存放同业款项		
拆放同业款项		
二、现金等价物		
其中：三个月内到期的债券投资		
三、期末现金及现金等价物余额	112,177,505.87	82,787,450.93
其中：母公司或集团内子公司使用受限制的现金和现金等价物		5,680,070.22

(5). 使用范围受限但仍作为现金和现金等价物列示的情况

√适用□不适用

单位：元币种：人民币

项目	期末余额	理由
募集资金	0.00	募集资金专户，本期已注销
合计	0.00	/

(6). 不属于现金及现金等价物的货币资金

□适用√不适用

其他说明：

□适用√不适用

80、 所有者权益变动表项目注释

说明对上年期末余额进行调整的“其他”项目名称及调整金额等事项：

□适用√不适用

81、 外币货币性项目

(1). 外币货币性项目

□适用√不适用

(2). 境外经营实体说明，包括对于重要的境外经营实体，应披露其境外主要经营地、记账本位币及选择依据，记账本位币发生变化的还应披露原因

□适用√不适用

82、 租赁

(1). 作为承租人

√适用□不适用

未纳入租赁负债计量的可变租赁付款额

适用 不适用

简化处理的短期租赁或低价值资产的租赁费用

适用 不适用

1) 使用权资产相关信息详见本报告“第八节财务报告”-“七、合并财务报表项目注释”-“25、使用权资产”之说明。

2) 公司对短期租赁和低价值资产租赁的会计政策详见本报告“第八节财务报告”-“五、重要会计政策及会计估计”-“38、租赁”之说明。计入当期损益的短期租赁费用和低价值资产租赁费用金额如下：

项目	本期数	上年同期数
短期租赁费用	1,158,026.36	2,458,980.19
合计	1,158,026.36	2,458,980.19

3) 与租赁相关的当期损益及现金流

项目	本期数	上年同期数
租赁负债的利息费用	1,027,242.92	1,655,215.49
与租赁相关的总现金流出	8,551,061.80	12,940,296.35

4) 租赁负债的到期期限分析和相应流动性风险管理详见本报告“第八节财务报告”-“十二、与金融工具相关的风险”说明。

售后租回交易及判断依据

适用 不适用

与租赁相关的现金流出总额8,551,061.80(单位：元币种：人民币)

(2). 作为出租人

作为出租人的经营租赁

适用 不适用

单位：元币种：人民币

项目	租赁收入	其中：未计入租赁收款额的可变租赁付款额相关的收入
租赁收入	2,612,158.55	
合计	2,612,158.55	

作为出租人的融资租赁

适用 不适用

未折现租赁收款额与租赁投资净额的调节表

适用 不适用

未来五年未折现租赁收款额

适用 不适用

(3). 作为生产商或经销商确认融资租赁销售损益

□适用√不适用

其他说明：

无

83、 数据资源

□适用√不适用

84、 其他

□适用√不适用

八、研发支出

1、 按费用性质列示

√适用□不适用

单位：元币种：人民币

项目	本期发生额	上期发生额
职工薪酬	7,823,660.55	9,297,409.58
材料及动力	5,703,017.81	8,465,361.19
资产折旧及摊销费	2,504,571.82	2,858,635.48
委托外部研究开发费用	9,437,542.91	36,564,507.11
其他	-270,536.50	391,570.91
开发支出	21,856,839.77	38,620,351.81
合计	47,055,096.36	96,197,836.08
其中：费用化研发支出	25,198,256.59	57,577,484.27
资本化研发支出	21,856,839.77	38,620,351.81

其他说明：

无

2、 符合资本化条件的研发项目开发支出

√适用□不适用

单位：元币种：人民币

项目	期初余额	本期增加金额			本期减少金额			期末余额
		内部开发支出	其他		确认为无形资产	转入当期损益		
硫酸阿托品滴眼液的研发项目	30,559,414.41	752,818.91						31,312,233.32
盐酸毛果芸香碱滴眼液研发项目	17,263,260.42	6,000,230.41						23,263,490.83
立他司特滴眼液的研发	8,510,846.38	9,182,755.81						17,693,602.19

项目							
阿奇霉素滴眼液的研发项目	5,774,088.35	5,896,093.83					11,670,182.18
盐酸西替利嗪滴眼液的研发	3,312,000.00	24,940.81					3,336,940.81
合计	65,419,609.56	21,856,839.77					87,276,449.33

重要的资本化研发项目

√适用□不适用

项目	研发进度	预计完成时间	预计经济利益产生方式	开始资本化的时点	具体依据
硫酸阿托品滴眼液的研发项目	完成临床 III 期全部受试者入组	2029 年	药品生产上市销售	2023 年 7 月	进入临床 III 期阶段
盐酸毛果芸香碱滴眼液研发项目	已完成临床研究	2027 年	药品生产上市销售	2023 年 10 月	取得临床试验批件
立他司特滴眼液的研发项目	正在开展临床研究	2028 年	药品生产上市销售	2024 年 12 月	取得临床试验批件
阿奇霉素滴眼液的研发项目	正在开展临床研究	2029 年	药品生产上市销售	2024 年 10 月	取得临床试验批件
盐酸西替利嗪滴眼液的研发	取得药物临床试验批准通知书	2029 年	药品生产上市销售	2024 年 12 月	取得临床试验批件

开发支出减值准备

□适用√不适用

其他说明：

无

3、重要的外购在研项目

√适用□不适用

项目	预期产生经济利益的方式	项目资本化或费用化的判断标准	项目资本化或费用化的具体依据
硫酸阿托品滴眼液的研发项目	药品生产上市销售	进入临床 III 期阶段	进入临床 III 期阶段
盐酸毛果芸香碱滴眼液研发项目	药品生产上市销售	取得临床试验批件	取得临床试验批件
立他司特滴眼液的研发项目	药品生产上市销售	取得临床试验批件	取得临床试验批件
阿奇霉素滴眼液的研发项目	药品生产上市销售	取得临床试验批件	取得临床试验批件
盐酸西替利嗪滴眼液的研发	药品生产上市销售	取得临床试验批件	取得临床试验批件

其他说明：

无

九、合并范围的变更

1、非同一控制下企业合并

□适用√不适用

2、 同一控制下企业合并

适用 不适用

3、 反向购买

适用 不适用

4、处置子公司

本期是否存在丧失子公司控制权的交易或事项

√适用□不适用

单位：元币种：人民币

子公司名称	丧失控制权的时点	丧失控制权时点的处置价款	丧失控制权时点的处置比例(%)	丧失控制权时点的处置方式	丧失控制权时点的判断依据	处置价款与处置投资对应的合并财务报表层面享有该子公司净资产份额的差额	丧失控制权之日剩余股权的比例(%)	丧失控制权之日合并财务报表层面剩余股权的账面价值	丧失控制权之日合并财务报表层面剩余股权的公允价值	按照公允价值重新计量剩余股权产生的利得或损失	丧失控制权之日合并财务报表层面剩余股权公允价值的确定方法及主要假设	与原子公司股权投资相关的其他综合收益转入投资损益或留存收益的金额
浙江普思药连有公平市普思贸易有限公司、湖莎爱贸有限公司	2025.4.13	500,000.00	100.00	股权转让	股权转让	-595,368.08	0.00	0.00	0.00	0.00	/	0.00

其他说明：

适用 不适用

是否存在通过多次交易分步处置对子公司投资且在本期丧失控制权的情形

适用 不适用

其他说明：

适用 不适用

5、其他原因的合并范围变动

说明其他原因导致的合并范围变动（如，新设子公司、清算子公司等）及其相关情况：

适用 不适用

合并范围增加

公司名称	股权取得方式	股权取得时点	出资额	出资比例
莎普爱思利民大药房	设立	2025年3月	1,100,000.00	100.00%

6、其他

适用 不适用

十、在其他主体中的权益

1、在子公司中的权益

(1). 企业集团的构成

√适用□不适用

单位：元币种：人民币

子公司名称	主要经营地	注册资本	注册地	业务性质	持股比例(%)		取得方式
					直接	间接	
莎普爱思销售公司	平湖市		平湖市	医药销售	100.00		新设取得
妇儿医院公司	泰州市		泰州市	卫生行业	100.00		非同一控制下企业合并取得
妇产医院公司	泰州市		泰州市	医疗服务		100.00	非同一控制下企业合并取得
南通九颂堂公司	深圳市		深圳市	投资	85.71		新设取得
莎普健康管理公司	平湖市		平湖市		100.00	100.00	新设取得
泰州康蓓佳母婴护理有限公司	泰州市		泰州市			100.00	新设取得
泰州康蓓瑞母婴护理有限公司	泰州市		泰州市			100.00	新设取得
泰州馨安阁母婴护理有限公司	泰州市		泰州市			100.00	新设取得
易耀通医疗科技公司	泰州市		泰州市			100.00	新设取得
禾瑞大药房	泰州市		泰州市			100.00	新设取得
青岛视康眼科医院	青岛市		青岛市		100.00		非同一控制下企业合并取得
鑫宸医疗咨询公司	青岛市		青岛市			100.00	非同一控制下企业合并取得

康视健康 管理公司	青岛市		青岛市			100.00	新设取得
青岛视康 血液透析 有限公司	青岛市		青岛市			100.00	新设取得
上海雄企 生物科技 有限公司	上海市		上海市		100.00		新设取得
平湖莎普 爱思利民 大药房有 限公司	平湖市		平湖市		100.00		新设取得

(2). 重要的非全资子公司

□适用 √不适用

(3). 重要非全资子公司的主要财务信息

□适用 √不适用

(4). 使用企业集团资产和清偿企业集团债务的重大限制

□适用 √不适用

(5). 向纳入合并财务报表范围的结构化主体提供的财务支持或其他支持

□适用 √不适用

其他说明：

□适用 √不适用

2、 在子公司的所有者权益份额发生变化且仍控制子公司的交易

□适用 √不适用

3、 在合营企业或联营企业中的权益

√适用 □不适用

(1). 重要的合营企业或联营企业

√适用 □不适用

合营企业 或联营企 业名称	主要经营地	注册地	业务性质	持股比例(%)		对合营企业或联 营企业投资的会 计处理方法
				直接	间接	

南京科默公司	南京	南京	医药研发	17.02		权益法核算
上海新弘公司	上海	上海	企业管理	34.70		权益法核算

持有 20%以下表决权但具有重大影响，或者持有 20%或以上表决权但不具有重大影响的依据：

南京科默公司系莎普爱思参股的公司，莎普爱思持有该公司 17.02%股权，同时委派一名董事，对该公司具有重大影响，故采用权益法核算。

(2). 重要合营企业的主要财务信息

适用 不适用

(3). 重要联营企业的主要财务信息

适用 不适用

单位：元币种：人民币

	期末余额/本期发生额		期初余额/上期发生额	
	南京科默公司	上海新弘公司	南京科默公司	上海新弘公司
流动资产	319,159,617.74	877,041.68	225,114,738.46	981,204.60
非流动资产	213,775,817.96	423,810,620.62	199,085,067.21	438,319,586.55
资产合计	532,935,435.70	424,687,662.30	424,199,805.67	439,300,791.15
流动负债	156,998,731.19	109,004.17	123,121,502.01	108,979.82
非流动负债	91,725,942.20		48,248,991.42	
负债合计	248,724,673.39	109,004.17	171,370,493.43	108,979.82
少数股东权益				
归属于母公司股东权益	284,210,762.31	424,578,658.13	252,829,312.24	439,191,811.33
按持股比例计算的净资产份额	48,530,605.07	147,328,794.37	45,170,822.66	152,399,558.53
调整事项				
--商誉				
--内部交易未实现利润				
--其他	63,346,357.20		63,346,357.20	
对联营企业权益投资的账面价值	111,876,962.27	147,328,794.37	108,517,179.86	152,399,558.53
存在公开报价的联营企业权益投资的公允价值				
营业收入	234,174,034.82		266,352,539.38	
净利润	28,198,848.75	-14,613,153.20	44,230,302.22	-20,757,999.58
终止经营的净利润				
其他综合收益				
综合收益总额	28,198,848.75	-14,613,153.20	44,230,302.22	-20,757,999.58
本年度收到的来自联营企业的股利				

其他说明：

无

(4). 不重要的合营企业和联营企业的汇总财务信息

√适用□不适用

单位：元币种：人民币

	期末余额/本期发生额	期初余额/上期发生额
合营企业：		
投资账面价值合计		
下列各项按持股比例计算的合计数		
--净利润		
--其他综合收益		
--综合收益总额		
联营企业：		
投资账面价值合计	44,968,045.56	46,322,437.33
下列各项按持股比例计算的合计数		
--净利润	-1,516,985.67	-392,083.77
--其他综合收益		
--综合收益总额	-1,516,985.67	-392,083.77

其他说明：

无

(5). 合营企业或联营企业向本公司转移资金的能力存在重大限制的说明

□适用√不适用

(6). 合营企业或联营企业发生的超额亏损

□适用√不适用

(7). 与合营企业投资相关的未确认承诺

□适用√不适用

(8). 与合营企业或联营企业投资相关的或有负债

□适用√不适用

4、 重要的共同经营

□适用√不适用

5、 在未纳入合并财务报表范围的结构化主体中的权益

未纳入合并财务报表范围的结构化主体的相关说明：

□适用√不适用

6、其他

适用 不适用

十一、政府补助

1、报告期末按应收金额确认的政府补助

适用 不适用

未能在预计时点收到预计金额的政府补助的原因

适用 不适用

2、涉及政府补助的负债项目

适用 不适用

单位：元币种：人民币

财务报表项目	期初余额	本期新增补助金额	本期计入营业外收入金额	本期转入其他收益	本期其他变动	期末余额	与资产/收益相关
递延收益	2,224,599.21	894,200.00		307,693.32		2,811,105.89	与资产相关
合计	2,224,599.21	894,200.00		307,693.32		2,811,105.89	/

3、计入当期损益的政府补助

适用 不适用

单位：元币种：人民币

类型	本期发生额	上期发生额
与资产相关	307,693.32	248,079.96
与收益相关	5,921,607.38	1,627,934.41
合计	6,229,300.70	1,876,014.37

其他说明：

无

十二、与金融工具相关的风险

1、金融工具的风险

适用 不适用

本公司从事风险管理的目标是在风险和收益之间取得平衡，将风险对本公司经营业绩的负面影响降至最低水平，使股东和其他权益投资者的利益最大化。基于该风险管理目标，本公司风险管理的基本策略是确认和分析本公司面临的各种风险，建立适当的风险承受底线和进行风险管理，并及时可靠地对各种风险进行监督，将风险控制在限定的范围内。

本公司在日常活动中面临各种与金融工具相关的风险，主要包括信用风险、流动性风险及市场风险。管理层已审议并批准管理这些风险的政策，概括如下。

（一）信用风险

信用风险，是指金融工具的一方不能履行义务，造成另一方发生财务损失的风险。

1. 信用风险管理实务

（1）信用风险的评价方法

公司在每个资产负债表日评估相关金融工具的信用风险自初始确认后是否已显著增加。在确定信用风险自初始确认后是否显著增加时，公司考虑在无须付出不必要的额外成本或努力即可获得合理且有依据的信息，包括基于历史数据的定性和定量分析、外部信用风险评级以及前瞻性信息。公司以单项金融工具或者具有相似信用风险特征的金融工具组合为基础，通过比较金融工具在资产负债表日发生违约的风险与在初始确认日发生违约的风险，以确定金融工具预计存续期内发生违约风险的变化情况。

当触发以下一个或多个定量、定性标准时，公司认为金融工具的信用风险已发生显著增加：

- 1) 定量标准主要为资产负债表日剩余存续期违约概率较初始确认时上升超过一定比例；
- 2) 定性标准主要为债务人经营或财务情况出现重大不利变化、现存的或预期的技术、市场、经济或法律环境变化并将对债务人对公司的还款能力产生重大不利影响等。

（2）违约和已发生信用减值资产的定义

当金融工具符合以下一项或多项条件时，公司将该金融资产界定为已发生违约，其标准与已发生信用减值的定义一致：

- 1) 债务人发生重大财务困难；
- 2) 债务人违反合同中对债务人的约束条款；
- 3) 债务人很可能破产或进行其他财务重组；
- 4) 债权人出于与债务人财务困难有关的经济或合同考虑，给予债务人在任何其他情况下都不会做出的让步。

2. 预期信用损失的计量

预期信用损失计量的关键参数包括违约概率、违约损失率和违约风险敞口。公司考虑历史统计数据（如交易对手评级、担保方式及抵质押物类别、还款方式等）的定量分析及前瞻性信息，建立违约概率、违约损失率及违约风险敞口模型。

3. 金融工具损失准备期初余额与期末余额调节表详见本报告“第八节财务报告”-“七、合并财务报表项目注释”-“5、应收账款”“7、应收款项融资”“9、其他应收款”之说明。

4. 信用风险敞口及信用风险集中度

本公司的信用风险主要来自货币资金和应收款项。为控制上述相关风险，本公司分别采取了以下措施。

（1）货币资金

本公司将银行存款和其他货币资金存放于信用评级较高的金融机构，故其信用风险较低。

（2）应收款项

本公司定期对采用信用方式交易的客户进行信用评估。根据信用评估结果，本公司选择与经认可的且信用良好的客户进行交易，并对其应收款项余额进行监控，以确保本公司不会面临重大坏账风险。

由于本公司仅与经认可的且信用良好的第三方进行交易，所以无需担保物。信用风险集中按照客户进行管理。截至2025年12月31日，本公司存在一定的信用集中风险，本公司应收账款的52.72%（2024年12月31日：57.09%）源于余额前五名客户。本公司对应收账款余额未持有任何担保物或其他信用增级。

本公司所承受的最大信用风险敞口为资产负债表中每项金融资产的账面价值。

（二）流动性风险

流动性风险，是指本公司在履行以交付现金或其他金融资产的方式结算的义务时发生资金短缺的风险。流动性风险可能源于无法尽快以公允价值售出金融资产；或者源于对方无法偿还其合同债务；或者源于提前到期的债务；或者源于无法产生预期的现金流量。

为控制该项风险，本公司综合运用票据结算、银行借款等多种融资手段，并采取长、短期融资方式适当结合，优化融资结构的方法，保持融资持续性与灵活性之间的平衡。

金融负债按剩余到期日分类

项目	期末数				
	账面价值	未折现合同金额	1年以内	1-3年	3年以上
银行借款	280,998,599.48	290,178,464.28	177,780,333.41	95,677,929.73	16,720,201.14
应付账款	120,194,825.85	120,194,825.85	120,194,825.85		
其他应付款	48,916,712.34	48,916,712.34	48,916,712.34		
租赁负债	14,495,048.80	17,447,053.30		15,226,041.92	2,221,011.38
一年内到期的非流动负债 [注]	5,458,641.39	6,188,378.17	6,188,378.17		
小计	470,063,827.86	482,925,433.94	353,080,249.77	110,903,971.65	18,941,212.52

（续上表）

项目	上年年末数				
	账面价值	未折现合同金额	1年以内	1-3年	3年以上
银行借款	220,944,936.48	228,586,266.51	104,392,768.34	94,422,549.59	29,770,948.58
应付账款	137,039,586.48	137,039,586.48	137,039,586.48		
其他应付款	74,543,074.32	74,543,074.32	74,543,074.32		
租赁负债	25,343,822.52	26,897,550.56		20,069,091.10	6,828,459.46
一年内到期的非流动负债 [注]	8,053,225.80	9,312,170.58	9,312,170.58		

小计	465,924,645.60	476,378,648.45	325,287,599.72	114,491,640.69	36,599,408.04
----	----------------	----------------	----------------	----------------	---------------

[注]仅一年内到期的租赁负债

(三) 市场风险

市场风险，是指金融工具的公允价值或未来现金流量因市场价格变动而发生波动的风险。市场风险主要包括利率风险和外汇风险。

1. 利率风险

利率风险，是指金融工具的公允价值或未来现金流量因市场利率变动而发生波动的风险。固定利率的带息金融工具使本公司面临公允价值利率风险，浮动利率的带息金融工具使本公司面临现金流量利率风险。本公司根据市场环境来决定固定利率与浮动利率金融工具的比例，并通过定期审阅与监控维持适当的金融工具组合。

截至2025年12月31日，本公司以浮动利率计息的银行借款人民币131,280,000.00元（2024年12月31日：人民币88,200,000.00元），在其他变量不变的假设下，假定利率变动50个基准点，不会对本公司的利润总额和股东权益产生重大的影响。

2. 外汇风险

外汇风险，是指金融工具的公允价值或未来现金流量因外汇汇率变动而发生波动的风险。本公司于中国内地经营，且主要活动以人民币计价。因此，本公司所承担的外汇变动市场风险不重大。

2、套期

(1). 公司开展套期业务进行风险管理

适用 不适用

其他说明：

适用 不适用

(2). 公司开展符合条件套期业务并应用套期会计

适用 不适用

其他说明：

适用 不适用

(3). 公司开展套期业务进行风险管理、预期能实现风险管理目标但未应用套期会计

适用 不适用

其他说明：

适用 不适用

3、金融资产转移

(1). 转移方式分类

√适用□不适用

单位：元币种：人民币

转移方式	已转移金融资产性质	已转移金融资产金额	终止确认情况	终止确认情况的判断依据
背书或贴现	应收款项融资	59,458,848.73	终止确认	已经转移了其几乎所有的风险和报酬
合计	/	59,458,848.73	/	/

(2). 因转移而终止确认的金融资产

√适用□不适用

单位：元币种：人民币

项目	金融资产转移的方式	终止确认的金融资产金额	与终止确认相关的利得或损失
应收款项融资	背书或贴现	59,458,848.73	
合计	/	59,458,848.73	

(3). 继续涉入的转移金融资产

□适用√不适用

其他说明：

□适用√不适用

十三、公允价值的披露

1、以公允价值计量的资产和负债的期末公允价值

√适用□不适用

单位：元币种：人民币

项目	期末公允价值			
	第一层次公允价值计量	第二层次公允价值计量	第三层次公允价值计量	合计
一、持续的公允价值计量				
(一) 交易性金融资产	112,221,557.27	19,000,000.00		131,221,557.27
1. 以公允价值计量且变动计入当期损益的金融资产	112,221,557.27	19,000,000.00		131,221,557.27
(1) 债务工具投资				
(2) 权益工具投资				
(3) 衍生金融资产				
(4) 理财产品	3,544,553.53			3,544,553.53
(5) 股票投资	108,677,003.74			108,677,003.74
(6) 股权投资		19,000,000.00		19,000,000.00

2. 指定以公允价值计量且其变动计入当期损益的金融资产				
(1) 债务工具投资				
(2) 权益工具投资				
(二) 其他债权投资				
(三) 其他权益工具投资				
(四) 投资性房地产				
1. 出租用的土地使用权				
2. 出租的建筑物				
3. 持有并准备增值后转让的土地使用权				
(五) 生物资产				
1. 消耗性生物资产				
2. 生产性生物资产				
(六) 应收款项融资			21,294,051.78	21,294,051.78
持续以公允价值计量的资产总额	112,221,557.27	19,000,000.00	21,294,051.78	152,515,609.05
(六) 交易性金融负债				
1. 以公允价值计量且变动计入当期损益的金融负债				
其中: 发行的交易性债券				
衍生金融负债				
其他				
2. 指定为以公允价值计量且变动计入当期损益的金融负债				
持续以公允价值计量的负债总额				
二、非持续的公允价值计量				
(一) 持有待售资产				
非持续以公允价值计量的资产总额				
非持续以公允价值计量的负债总额				

2、持续和非持续第一层次公允价值计量项目市价的确定依据

√适用 □不适用

本公司持有的第一层次公允价值计量的交易性金融资产是活跃市场上交易的股票、银行理财产品，本公司以其活跃市场报价及可观察到的理财产品净值确认公允价值。

3、持续和非持续第二层次公允价值计量项目，采用的估值技术和重要参数的定性及定量信息

√适用□不适用

本公司持有的第二层次公允价值计量的其他非流动金融资产系参考近期入股价或近期股权交易价的价值确认其公允价值。

4、持续和非持续第三层次公允价值计量项目，采用的估值技术和重要参数的定性及定量信息

√适用□不适用

本公司持有的第三层次公允价值计量的应收款项融资为应收银行承兑汇票，其信用风险较小且剩余期限较短，本公司以其票面余额确定其公允价值。

5、持续的第三层次公允价值计量项目，期初与期末账面价值间的调节信息及不可观察参数敏感性分析

□适用√不适用

6、持续的公允价值计量项目，本期内发生各层级之间转换的，转换的原因及确定转换时点的政策

□适用√不适用

7、本期内发生的估值技术变更及变更原因

□适用√不适用

8、不以公允价值计量的金融资产和金融负债的公允价值情况

□适用√不适用

9、其他

□适用√不适用

十四、关联方及关联交易

1、本企业的母公司情况

√适用□不适用

单位：万元币种：人民币

母公司名称	注册地	业务性质	注册资本	母公司对本企业的持股比例(%)	母公司对本企业的表决权比例(%)
上海养和实业有限公司 [注]	上海市	商务服务	28,060	24.86	24.86

本企业的母公司情况的说明

[注]以下简称上海养和公司

截至2025年12月31日，林弘立、林弘远兄弟通过上海养和公司拥有本公司24.86%的表决权，林弘远直接拥有公司7.74%的表决权，因此，林弘立、林弘远兄弟直接和间接拥有本公司32.60%的表决权。

本企业最终控制方是林弘立、林弘远兄弟

其他说明：

无

2、本企业的子公司情况

本企业子公司的情况详见附注

适用 不适用

本企业的子公司情况详见本报告“第八节财务报告”-“十、在其他主体中的权益”之说明。

3、本企业合营和联营企业情况

本企业重要的合营或联营企业详见附注

适用 不适用

本企业重要的合营或联营企业详见本报告“第八节财务报告”-“十、在其他主体中的权益”之说明。

本期与本公司发生关联方交易，或前期与本公司发生关联方交易形成余额的其他合营或联营企业情况如下

适用 不适用

合营或联营企业名称	与本企业关系
南京科默公司	联营企业
湖北凌晟公司	联营企业

其他说明：

适用 不适用

4、其他关联方情况

适用 不适用

其他关联方名称	其他关联方与本企业关系
平湖市景兴包装材料有限公司	公司股东浙江景兴纸业股份有限公司控制的子公司
上海谊和医疗管理有限公司[注]	公司母公司之子公司

[注]以下简称上海谊和公司

其他说明：

无

5、关联交易情况

(1). 购销商品、提供和接受劳务的关联交易

采购商品/接受劳务情况表

适用 不适用

单位：元币种：人民币

关联方	关联交易内容	本期发生额	获批的交易额度（如适用）	是否超过交易额度（如适用）	上期发生额
-----	--------	-------	--------------	---------------	-------

平湖市景兴包装材料有限公司	货物	2,205,361.26			1,376,048.54
湖北凌晟公司	货物	66,371.68			550,442.48
南京科默公司	技术服务	1,350,000.00			15,425,000.00

出售商品/提供劳务情况表

适用 不适用

购销商品、提供和接受劳务的关联交易说明

适用 不适用

(2). 关联受托管理/承包及委托管理/出包情况

本公司受托管理/承包情况表:

适用 不适用

关联托管/承包情况说明

适用 不适用

本公司委托管理/出包情况表

适用 不适用

关联管理/出包情况说明

适用 不适用

(3). 关联租赁情况

本公司作为出租方:

适用 不适用

本公司作为承租方:

适用 不适用

关联租赁情况说明

适用 不适用

(4). 关联担保情况

本公司作为担保方

适用 不适用

本公司作为被担保方

适用 不适用

关联担保情况说明

适用 不适用

(5). 关联方资金拆借

适用 不适用

(6). 关联方资产转让、债务重组情况

适用 不适用

(7). 关键管理人员报酬

适用 不适用

单位：万元币种：人民币

项目	本期发生额	上期发生额
关键管理人员报酬	328.86	512.06

(8). 其他关联交易

适用 不适用

6、 应收、应付关联方等未结算项目情况

(1). 应收项目

适用 不适用

单位：元币种：人民币

项目名称	关联方	期末余额		期初余额	
		账面余额	坏账准备	账面余额	坏账准备
预付款项	南京科默公司	1,700,000.00		1,750,000.00	
预付款项	湖北凌晟公司	874,115.05		865,486.73	

(2). 应付项目

适用 不适用

单位：元币种：人民币

项目名称	关联方	期末账面余额	期初账面余额
应付账款	平湖市景兴包装材料有限公司	242,944.60	198,095.18

(3). 其他项目

适用 不适用

7、 关联方承诺

适用 不适用

8、 其他

适用 不适用

十五、 股份支付

1、 各项权益工具

(1). 明细情况

√适用□不适用

数量单位：股金额单位：元币种：人民币

授予对象类别	本期授予		本期行权		本期解锁		本期失效	
	数量	金额	数量	金额	数量	金额	数量	金额
管理人员							1,051,500	4,416,300.00
研发人员							165,000	693,000.00
销售人员							477,000	2,003,400.00
生产人员							105,000	441,000.00
合计							1,798,500	7,553,700.00

根据公司 2023 年第一次临时股东大会、2023 年第五届董事会第二十三次、二十四次会议决议股权激励计划，首次授予的限制性股票在授予通过的登记完成之日起满 24 个月后分 3 期解锁，在满足激励计划规定的解锁条件时，分期的解锁比例分别为 40%、30%和 30%。具体情况如下：

解锁时间	解锁业绩条件	解锁比例
自股票期权授权日起 12 个月后的首个交易日起至股票期权授权日起 24 个月内的最后一个交易日当日止	2023 年净利润不低于 7,000 万元	40%
自股票期权授权日起 24 个月后的首个交易日起至股票期权授权日起 36 个月内的最后一个交易日当日止	2024 年净利润不低于 8,400 万元	30%
自股票期权授权日起 36 个月后的首个交易日起至股票期权授权日起 48 个月内的最后一个交易日当日止	2025 年净利润不低于 10,080 万元	30%

详见本报告“第八节财务报告”-“七、合并财务报表项目注释”-“53、股本”之说明

(2). 期末发行在外的股票期权或其他权益工具

□适用√不适用

2、 以权益结算的股份支付情况

√适用□不适用

单位：元币种：人民币

以权益结算的股份支付对象	
授予日权益工具公允价值的确定方法	授予价格与授予日股票收盘价之差额
授予日权益工具公允价值的重要参数	授予价格与授予日股票收盘价之差额
可行权权益工具数量的确定依据	根据最新取得的可行权职工人数变动情况进行统计
本期估计与上期估计有重大差异的原因	
以权益结算的股份支付计入资本公积的累计金额	

其他说明：

无

3、以现金结算的股份支付情况适用 不适用**4、本期股份支付费用**适用 不适用

单位：元币种：人民币

授予对象类别	以权益结算的股份支付费用	以现金结算的股份支付费用
管理人员	-2,045,544.03	
研发人员	-334,400.00	
销售人员	-819,280.00	
生产人员	-212,800.00	
合计	-3,412,024.03	

其他说明

无

5、股份支付的修改、终止情况适用 不适用**6、其他**适用 不适用**十六、承诺及或有事项****1、重要承诺事项**适用 不适用**2、或有事项****(1). 资产负债表日存在的重要或有事项**适用 不适用**(2). 公司没有需要披露的重要或有事项，也应予以说明：**适用 不适用**3、其他**适用 不适用**十七、资产负债表日后事项****1、重要的非调整事项**适用 不适用

2、利润分配情况

适用 不适用

3、销售退回

适用 不适用

4、其他资产负债表日后事项说明

适用 不适用

(1) 关于收购上海勤礼实业有限公司相关股权进展情况

根据2026年3月17日公司召开的第六届董事会第十二次会议决议，公司拟收购上海养和公司及其子公司上海谊和公司购买其持有的上海勤礼实业有限公司相关股权。截至本财务报告报出日，相关收购事项尚在筹划中。

十八、其他重要事项

1、前期会计差错更正

详见“重要事项”的“公司对会计政策、会计估计变更或重大会计差错更正原因和影响的分析说明”

2、重要债务重组

适用 不适用

3、资产置换

(1). 非货币性资产交换

适用 不适用

(2). 其他资产置换

适用 不适用

4、年金计划

适用 不适用

5、终止经营

适用 不适用

6、分部信息

(1). 报告分部的确定依据与会计政策

适用 不适用

确定报告分部考虑的因素

公司以内部组织结构、管理要求、内部报告制度等为依据确定报告分部，并以行业分部为基础确定报告分部。

(2). 报告分部的财务信息

√适用□不适用

单位：元币种：人民币

项目	商品销售	诊疗服务	合计
主营业务收入	312,773,516.65	126,596,482.25	439,369,998.90
主营业务成本	144,993,956.58	92,137,800.20	237,131,756.78
资产总额	1,298,942,730.10	573,308,355.45	1,872,251,085.55
负债总额	401,476,972.63	119,562,623.00	521,039,595.63

(3). 公司无报告分部的，或者不能披露各报告分部的资产总额和负债总额的，应说明原因

□适用√不适用

(4). 其他说明

□适用√不适用

7、其他对投资者决策有影响的重要交易和事项

√适用□不适用

(1) 关于苳达赖氨酸滴眼液一致性评价进展情况

公司2016年启动苳达赖氨酸滴眼液的一致性评价工作，2017年12月7日，公司收到浙江省食品药品监督管理局《转发国家食品药品监督管理总局关于莎普爱思滴眼液有关事宜的通知》（浙食药监函〔2017〕209号），要求公司按照《中华人民共和国药品管理法》及仿制药质量和疗效一致性评价的相关规定，尽快启动苳达赖氨酸滴眼液（即莎普爱思滴眼液）临床有效性试验，并于在三年内将评价结果报国家食品药品监督管理总局药品审评中心。公司已申请延期完成一致性评价相关工作。

公司成立了包括董事长在内的苳达赖氨酸滴眼液一致性评价工作领导小组，推进有关工作。公司组织有关各方面面对面讨论项目，督促临床合同研究组织（CRO）进一步加快临床研究工作，与组长单位积极沟通加快临床进度，以争取尽快向国家药监局药品审评中心提交评价结果。

2021年9月，中山大学中山眼科中心、中南大学湘雅医院等9家研究单位全部受试者入组完成。公司将继续按照国家药监局、浙江省药监局等有关要求，持续推进苳达赖氨酸滴眼液（莎普爱思）上市后临床研究。

报告期内，公司继续全力以赴推进苳达赖氨酸滴眼液（莎普爱思）一致性评价相关工作。按照国家药监局、浙江省药监局等有关要求，完成苳达赖氨酸滴眼液（莎普爱思）上市后临床研究，

并上报国家药监局。

8、其他

适用 不适用

十九、 母公司财务报表主要项目注释

1、 应收账款

(1). 按账龄披露

适用 不适用

单位：元币种：人民币

账龄	期末账面余额	期初账面余额
1年以内（含1年）	10,942,993.58	13,192,393.36
1年以内小计	10,942,993.58	13,192,393.36
1至2年	249,891.94	69,404.05
2至3年	67,016.00	484,341.20
3年以上		
3至4年	76,409.00	121,500.00
4至5年	121,500.00	
5年以上		
合计	11,457,810.52	13,867,638.61

(2). 按坏账计提方法分类披露

适用 不适用

单位：元币种：人民币

类别	期末余额					期初余额				
	账面余额		坏账准备		账面价值	账面余额		坏账准备		账面价值
	金额	比例 (%)	金额	计提比例 (%)		金额	比例 (%)	金额	计提比例 (%)	
按单项计提坏账准备										
其中：										
按组合计提坏账准备	11,457,810.52	100.00	251,285.93	2.19	11,206,524.59	13,867,638.61	100.00	284,332.58	2.05	13,583,306.03
其中：										
账龄组合	11,457,810.52	100.00	251,285.93	2.19	11,206,524.59	13,867,638.61	100.00	284,332.58	2.05	13,583,306.03
合计	11,457,810.52	/	251,285.93	/	11,206,524.59	13,867,638.61	/	284,332.58	/	13,583,306.03

按单项计提坏账准备：

适用 不适用

按组合计提坏账准备:

适用 不适用

组合计提项目: 账龄组合

单位: 元币种: 人民币

名称	期末余额		
	账面余额	坏账准备	计提比例 (%)
账龄组合	11,457,810.52	251,285.93	2.19
合计	11,457,810.52	251,285.93	2.19

按组合计提坏账准备的说明:

适用 不适用

按预期信用损失一般模型计提坏账准备

适用 不适用

对本期发生损失准备变动的应收账款账面余额显著变动的情况说明:

适用 不适用**(3). 坏账准备的情况**适用 不适用

单位: 元币种: 人民币

类别	期初余额	本期变动金额				期末余额
		计提	收回或转回	转销或核销	其他变动	
按组合计提坏账准备	284,332.58	-33,046.65				251,285.93
合计	284,332.58	-33,046.65				251,285.93

其中本期坏账准备收回或转回金额重要的:

适用 不适用

其他说明:

无

(4). 本期实际核销的应收账款情况适用 不适用

其中重要的应收账款核销情况

适用 不适用

应收账款核销说明:

适用 不适用**(5). 按欠款方归集的期末余额前五名的应收账款和合同资产情况**适用 不适用

单位: 元币种: 人民币

单位名称	应收账款期末余额	合同资产期末余额	应收账款和合同资产期末余额	占应收账款和合同资产期末余额合计数的比例 (%)	坏账准备期末余额
------	----------	----------	---------------	--------------------------	----------

销售客户一	2,573,346.00		2,573,346.00	22.46	25,733.46
销售客户二	991,643.10		991,643.10	8.65	9,916.43
销售客户三	866,128.87		866,128.87	7.56	8,661.29
销售客户四	851,481.56		851,481.56	7.43	8,514.82
销售客户五	779,245.28		779,245.28	6.80	7,792.45
合计	6,061,844.81		6,061,844.81	52.91	60,618.45

其他说明：

期末余额前5名的应收账款为6,061,844.81元，占应收账款期末余额的比例为52.91%，相应计提的应收账款坏账准备为60,618.45元。

其他说明：

适用 不适用

2、其他应收款

项目列示

适用 不适用

单位：元币种：人民币

项目	期末余额	期初余额
应收利息		
应收股利		
其他应收款	78,190,031.00	79,984,510.71
合计	78,190,031.00	79,984,510.71

其他说明：

适用 不适用

应收利息

(1). 应收利息分类

适用 不适用

(2). 重要逾期利息

适用 不适用

(3). 按坏账计提方法分类披露

适用 不适用

按单项计提坏账准备：

适用 不适用

按单项计提坏账准备的说明：

适用 不适用

按组合计提坏账准备：

适用 不适用

(4). 按预期信用损失一般模型计提坏账准备

适用 不适用

对本期发生损失准备变动的应收利息账面余额显著变动的情况说明：

适用 不适用

(5). 坏账准备的情况

适用 不适用

其中本期坏账准备收回或转回金额重要的：

适用 不适用

其他说明：

无

(6). 本期实际核销的应收利息情况

适用 不适用

其中重要的应收利息核销情况

适用 不适用

核销说明：

适用 不适用

其他说明：

适用 不适用

应收股利

(7). 应收股利

适用 不适用

(8). 重要的账龄超过 1 年的应收股利

适用 不适用

(9). 按坏账计提方法分类披露

适用 不适用

按单项计提坏账准备：

适用 不适用

按单项计提坏账准备的说明：

适用 不适用

按组合计提坏账准备：

适用 不适用

(10). 按预期信用损失一般模型计提坏账准备

适用 不适用

对本期发生损失准备变动的应收股利账面余额显著变动的情况说明：

适用 不适用

(11). 坏账准备的情况

适用 不适用

其中本期坏账准备收回或转回金额重要的：

适用 不适用

其他说明：

无

(12). 本期实际核销的应收股利情况

适用 不适用

其中重要的应收股利核销情况

适用 不适用

核销说明：

适用 不适用

其他说明：

适用 不适用

其他应收款**(13). 按账龄披露**

适用 不适用

单位：元币种：人民币

账龄	期末账面余额	期初账面余额
1年以内（含1年）	75,670,665.22	37,419,778.96
1年以内小计	75,670,665.22	37,419,778.96
1至2年	3,132,598.46	38,679,306.01
2至3年	106,260.01	4,146,823.13
3年以上		
3至4年	5,000.00	7,999,492.71
4至5年	921,814.54	26,000.00
5年以上		123,415.92
合计	79,836,338.23	88,394,816.73

(14). 按款项性质分类情况

√适用□不适用

单位：元币种：人民币

款项性质	期末账面余额	期初账面余额
押金保证金	1,084,577.05	2,448,918.29
子公司往来	77,045,692.81	78,342,274.86
应收暂付款	1,240,790.24	7,016,569.42
其他	465,278.13	587,054.16
合计	79,836,338.23	88,394,816.73

(15). 坏账准备计提情况

√适用□不适用

单位：元币种：人民币

坏账准备	第一阶段	第二阶段	第三阶段	合计
	未来12个月预期信用损失	整个存续期预期信用损失(未发生信用减值)	整个存续期预期信用损失(已发生信用减值)	
2025年1月1日余额	374,197.79	3,867,930.60	4,168,177.63	8,410,306.02
2025年1月1日余额在本期				
--转入第二阶段	-31,325.98	31,325.98		
--转入第三阶段		-10,626.00	10,626.00	
--转回第二阶段				
--转回第一阶段				
本期计提	413,834.84	-3,575,370.73	-3,602,462.90	-6,763,998.79
本期转回				
本期转销				
本期核销				
其他变动				
2025年12月31日余额	756,706.65	313,259.85	576,340.73	1,646,307.23

对本期发生损失准备变动的其他应收款账面余额显著变动的情况说明：

□适用√不适用

本期坏账准备计提金额以及评估金融工具的信用风险是否显著增加的采用依据：

□适用√不适用

(16). 坏账准备的情况

√适用□不适用

单位：元币种：人民币

类别	期初余额	本期变动金额				期末余额
		计提	收回或转回	转销或核销	其他变动	
按组合计提	8,410,306.02	-6,763,998.79				1,646,307.23

坏账准备					
合计	8,410,306.02	-6,763,998.79			1,646,307.23

其中本期坏账准备转回或收回金额重要的：

适用 不适用

其他说明：

无

(17). 本期实际核销的其他应收款情况

适用 不适用

其中重要的其他应收款核销情况：

适用 不适用

其他应收款核销说明：

适用 不适用

(18). 按欠款方归集的期末余额前五名的其他应收款情况

适用 不适用

单位：元币种：人民币

单位名称	期末余额	占其他应收款 期末余额合计 数的比例(%)	款项的性质	账龄	坏账准备 期末余额
莎普爱思医药销售公司	70,026,740.37	87.71	拆借款	1年以内	700,267.40
上海雄企公司	4,016,938.74	5.03	子公司往来	1年以内、1-2年[注1]	310,656.13
莎普爱思利民大药房	3,002,013.70	3.76	子公司往来	1年以内	30,020.14
妇产医院公司	1,127,600.00	1.41	应收暂付款	1年以内	11,276.00
上海大新华雅秀投资有限公司	1,007,177.05	1.26	押金保证金	2-3年、4-5年[注2]	568,961.23
合计	79,180,469.86	99.17	/	/	1,621,180.90

[注1]其中1年以内1,011,530.52元，1-2年3,005,408.22元

[注2]其中2-3年88,362.51元，4-5年918,814.54元

(19). 因资金集中管理而列报于其他应收款

适用 不适用

其他说明：

适用 不适用

3、长期股权投资

适用 不适用

单位：元币种：人民币

项目	期末余额	期初余额
----	------	------

	账面余额	减值准备	账面价值	账面余额	减值准备	账面价值
对子公司投资	969,282,800.00	181,478,800.00	787,804,000.00	968,182,800.00		968,182,800.00
对联营、合营企业投资	259,205,756.64		259,205,756.64	260,916,738.39		260,916,738.39
合计	1,228,488,556.64	181,478,800.00	1,047,009,756.64	1,229,099,538.39		1,229,099,538.39

(1). 对子公司投资

√适用□不适用

单位：元币种：人民币

被投资单位	期初余额 (账面价值)	减值准备 期初余额	本期增减变动				期末余额 (账面价值)	减值准备 期末余额
			追加投资	减少投资	计提减值准备	其他		
莎普爱思销售公司	88,000,000.00						88,000,000.00	
妇儿医院公司	733,182,800.00				158,882,800.00		574,300,000.00	158,882,800.00
南通九颂堂远投资中心(有限合伙)	60,000,000.00						60,000,000.00	
青岛视康医院公司	66,500,000.00				22,596,000.00		43,904,000.00	22,596,000.00
莎普健康管理公司	20,500,000.00						20,500,000.00	
莎普爱思利民大药房			1,100,000.00				1,100,000.00	
合计	968,182,800.00		1,100,000.00		181,478,800.00		787,804,000.00	181,478,800.00

(2). 对联营、合营企业投资

√适用□不适用

单位：元币种：人民币

投资单位	期初余额 (账面价值)	本期增减变动							期末余额 (账面价值)	减值准备 期末余额
		追加投资	减少投资	权益法下确认的投资损益	其他综合收益调整	其他权益变动	宣告发放现金股利或利润	计提减值准备		
一、合营企业										
小计										
二、联营企业										
南京科默公司	108,517,179.86			-126,091.75		3,485,874.16				111,876,962.27

上海新弘公司	152,399,558.53		-5,070,764.16					147,328,794.37	
小计	260,916,738.39		-5,196,855.91		3,485,874.16			259,205,756.64	
合计	260,916,738.39		-5,196,855.91		3,485,874.16			259,205,756.64	

(3). 长期股权投资的减值测试情况

□适用 √不适用

其他说明：

无

4、营业收入和营业成本**(1). 营业收入和营业成本情况**

√适用 □不适用

单位：元币种：人民币

项目	本期发生额		上期发生额	
	收入	成本	收入	成本
主营业务	300,597,184.40	134,872,803.79	296,478,463.16	131,356,878.15
其他业务	21,393,963.32	10,894,870.89	8,325,767.38	5,493,128.04
合计	321,991,147.72	145,767,674.68	304,804,230.54	136,850,006.19

(2). 营业收入、营业成本的分解信息

√适用 □不适用

单位：元币种：人民币

合同分类	商品销售		其他		合计	
	营业收入	营业成本	营业收入	营业成本	营业收入	营业成本
商品类型						
商品销售	301,329,168.11	134,872,803.79			301,329,168.11	134,872,803.79
其他			20,661,979.61	10,894,870.89	20,661,979.61	10,894,870.89
按经营地区分类						
市场或客户类型						
合同类型						
按商品转让的时间分类						
在某一时点确认收入	301,329,168.11		20,661,979.61		321,991,147.72	
按合同期限分类						
按销售渠道分类						
合计	301,329,168.11	134,872,803.79	20,661,979.61	10,894,870.89	321,991,147.72	145,767,674.68

其他说明：

适用 不适用

(3). 履约义务的说明

适用 不适用

(4). 分摊至剩余履约义务的说明

适用 不适用

(5). 重大合同变更或重大交易价格调整

适用 不适用

其他说明：

在本期确认的包括在合同负债期初账面价值中的收入为 18,071,145.75 元。

5、投资收益

适用 不适用

单位：元币种：人民币

项目	本期发生额	上期发生额
成本法核算的长期股权投资收益	66,000,000.00	
权益法核算的长期股权投资收益	-5,196,855.91	650,671.29
处置长期股权投资产生的投资收益		
交易性金融资产在持有期间的投资收益		
其他权益工具投资在持有期间取得的股利收入		
债权投资在持有期间取得的利息收入		
其他债权投资在持有期间取得的利息收入		
处置交易性金融资产取得的投资收益	13,327,708.97	-23,081,159.36
处置其他权益工具投资取得的投资收益		
处置债权投资取得的投资收益		
处置其他债权投资取得的投资收益		
债务重组收益		
票据贴现利息	-708,583.34	-721,646.61
理财产品收益		58,000.00
处置其他非流动金融资产取得的投资收益等	24,225,000.00	
合计	97,647,269.72	-23,094,134.68

其他说明：

无

6、其他

适用 不适用

二十、 补充资料

1、 当期非经常性损益明细表

√适用□不适用

单位：元币种：人民币

项目	金额	说明
非流动性资产处置损益，包括已计提资产减值准备的冲销部分	450,082.47	
计入当期损益的政府补助，但与公司正常经营业务密切相关、符合国家政策规定、按照确定的标准享有、对公司损益产生持续影响的政府补助除外	5,921,607.38	
除同公司正常经营业务相关的有效套期保值业务外，非金融企业持有金融资产和金融负债产生的公允价值变动损益以及处置金融资产和金融负债产生的损益	36,525,164.63	
计入当期损益的对非金融企业收取的资金占用费		
委托他人投资或管理资产的损益		
对外委托贷款取得的损益		
因不可抗力因素，如遭受自然灾害而产生的各项资产损失		
单独进行减值测试的应收款项减值准备转回		
企业取得子公司、联营企业及合营企业的投资成本小于取得投资时应享有被投资单位可辨认净资产公允价值产生的收益		
同一控制下企业合并产生的子公司期初至合并日的当期净损益		
非货币性资产交换损益		
债务重组损益		
企业因相关经营活动不再持续而发生的一次性费用，如安置职工的支出等		
因税收、会计等法律、法规的调整对当期损益产生的一次性影响		
因取消、修改股权激励计划一次性确认的股份支付费用		
对于现金结算的股份支付，在可行权日之后，应付职工薪酬的公允价值变动产生的损益		
采用公允价值模式进行后续计量的投资性房地产公允价值变动产生的损益		
交易价格显失公允的交易产生的收益		
与公司正常经营业务无关的或有事项产生的损益		
受托经营取得的托管费收入		
除上述各项之外的其他营业外收入和支出	-550,888.28	
其他符合非经常性损益定义的损益项目		
减：所得税影响额	-325,394.66	
少数股东权益影响额（税后）		

合计	42,671,360.86
----	---------------

对公司将《公开发行证券的公司信息披露解释性公告第1号——非经常性损益》未列举的项目认定为非经常性损益项目且金额重大的，以及将《公开发行证券的公司信息披露解释性公告第1号——非经常性损益》中列举的非经常性损益项目界定为经常性损益的项目，应说明原因。

适用 不适用

其他说明：

适用 不适用

2、净资产收益率及每股收益

适用 不适用

报告期利润	加权平均净资产收益率（%）	每股收益	
		基本每股收益	稀释每股收益
归属于公司普通股股东的净利润	-16.24	-0.64	-0.64
扣除非经常性损益后归属于公司普通股股东的净利润	-19.14	-0.76	-0.76

加权平均净资产收益率的计算过程

项目	序号	本期数	
归属于公司普通股股东的净利润	A	-238,721,526.79	
非经常性损益	B	42,671,360.86	
扣除非经常性损益后的归属于公司普通股股东的净利润	C=A-B	-281,392,887.65	
归属于公司普通股股东的期初净资产	D	1,589,629,316.96	
发行新股或债转股等新增的、归属于公司普通股股东的净资产	E		
新增净资产次月起至报告期期末的累计月数	F		
回购或现金分红等减少的、归属于公司普通股股东的净资产	G	-35,970.00	
减少净资产次月起至报告期期末的累计月数	H	7	
其他	摊销股权激励成本影响净资产	I1	-3,412,024.03
	增减净资产次月起至报告期期末的累计月数	J1	6
	享有的联营企业净资产其他变动	I2	3,648,468.06
	享有的联营企业净资产其他变动次月起至报告期期末的累计月数	J2	6
	接受捐赠次影响净资产	I3	
	接受捐赠次月起至报告期期末的累计月数	J3	
	接受捐赠次影响净资产	I4	
	接受捐赠次月起至报告期期末的累计月数	J4	

报告期月份数	K	12
加权平均净资产	$L = D + A/2 + E \times F/K - G \times H/K \pm I \times J/K$	1,470,407,758.08
加权平均净资产收益率	$M = A/L$	-16.24%
扣除非经常性损益加权平均净资产收益率	$N = C/L$	-19.14%

基本每股收益和稀释每股收益的计算过程

(1) 基本每股收益的计算过程

项 目	序号	本期数
归属于公司普通股股东的净利润	A	-238,721,526.79
非经常性损益	B	42,671,360.86
扣除非经常性损益后的归属于公司普通股股东的净利润	$C = A - B$	-281,392,887.65
期初股份总数	D	372,514,005[注]
因公积金转增股本或股票股利分配等增加股份数	E	
发行新股或债转股等增加股份数	F	
增加股份次月起至报告期期末的累计月数	G	
因回购等减少股份数	H	
减少股份次月起至报告期期末的累计月数	I	
报告期缩股数	J	
报告期月份数	K	12
发行在外的普通股加权平均数	$L = D + E + F \times G/K - H \times I/K - J$	372,514,005
基本每股收益	$M = A/L$	-0.64
扣除非经常性损益基本每股收益	$N = C/L$	-0.76

[注] 期初股份总数为期初股本总数减未解锁限制性股票数量

(2) 稀释每股收益的计算过程

稀释每股收益的计算过程与基本每股收益的计算过程相同。

3、境内外会计准则下会计数据差异

适用 不适用

4、其他

适用 不适用

董事长：林弘立

董事会批准报送日期：2026年4月13日

修订信息

适用 不适用