

证券代码：000703

证券简称：恒逸石化

公告编号：2026-056

恒逸石化股份有限公司 2025 年年度报告摘要

一、重要提示

本年度报告摘要来自年度报告全文，为全面了解本公司的经营成果、财务状况及未来发展规划，投资者应当到证监会指定媒体仔细阅读年度报告全文。

所有董事均已出席了审议本报告的董事会会议。

1、非标准审计意见提示

适用 不适用

2、董事会审议的报告期利润分配预案或公积金转增股本预案

适用 不适用

3、是否以公积金转增股本

是 否

公司经本次董事会审议通过的利润分配预案为：以实施权益分派股权登记日登记的总股本扣除公司回购专用证券账户中的持股数量为基数，向全体股东每 10 股派发现金红利 0.5 元（含税），送红股 0 股（含税），不以公积金转增股本。

4、董事会决议通过的本报告期优先股利润分配预案

适用 不适用

二、公司基本情况

1、公司简介

| | | | |
|--------------|--|--|--------|
| 股票简称 | 恒逸石化 | 股票代码 | 000703 |
| 股票上市交易所 | 深圳证券交易所 | | |
| 变更前的股票简称（如有） | 无 | | |
| 联系人和联系方式 | 董事会秘书 | 证券事务代表 | |
| 姓名 | 郑新刚 | 赵冠双 | |
| 办公地址 | 浙江省杭州市萧山区市心北路 260 号南岸明珠 3 栋 16 楼 董事会办公室 | 浙江省杭州市萧山区市心北路 260 号南岸明珠 3 栋 16 楼 董事会办公室 | |
| 传真 | (0571) 83871992 | (0571) 83871992 | |
| 电话 | (0571) 83871991 | (0571) 83871991 | |
| 电子信箱 | hysh@hengyi.com | hysh@hengyi.com | |

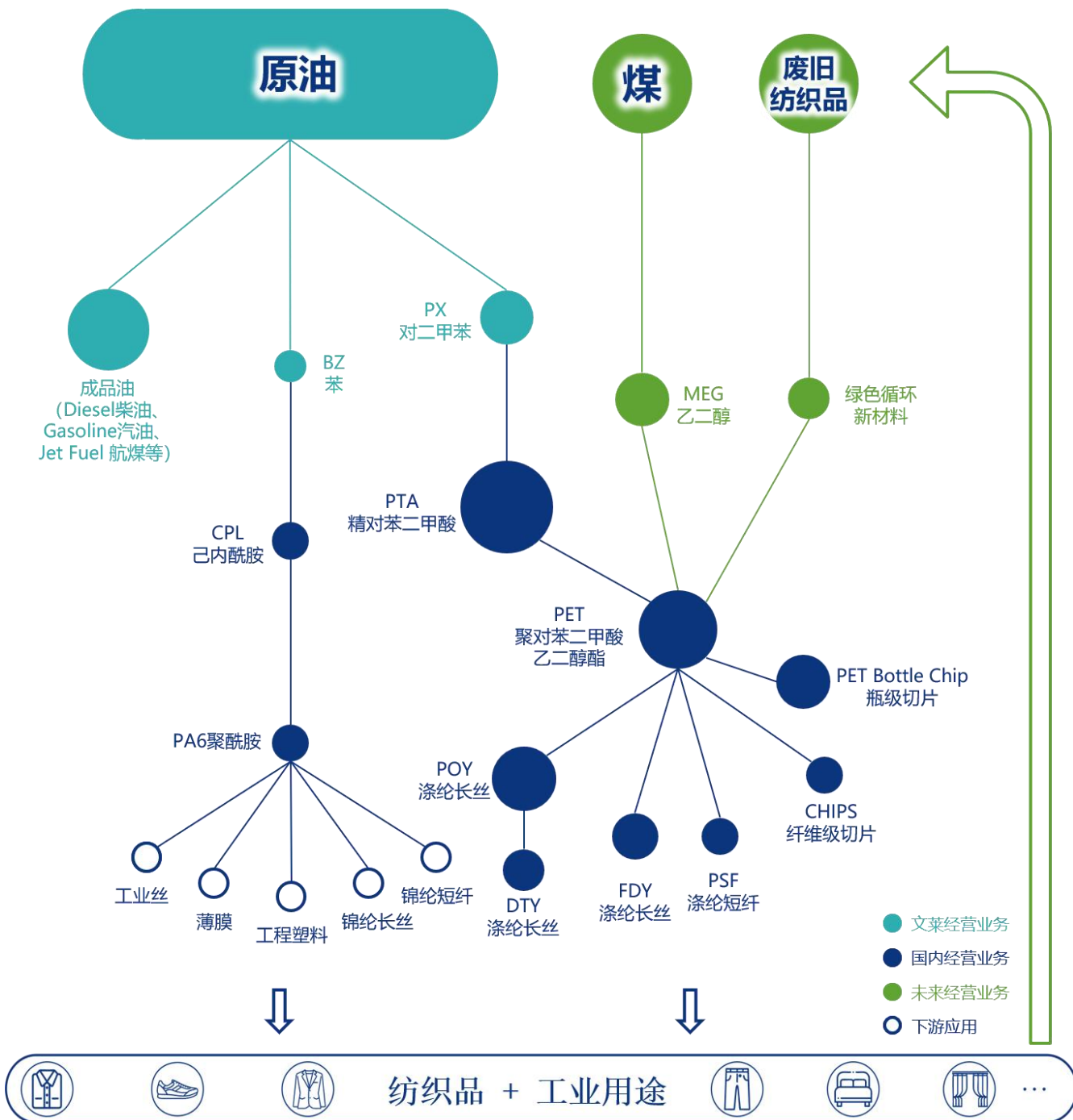
2、报告期主要业务或产品简介

公司需遵守《深圳证券交易所上市公司自律监管指引第3号——行业信息披露》中化工行业的披露要求

恒逸石化（股票代码：000703.SZ）作为全球领先的“炼化—化工—化纤”全产业链一体化龙头企业，以东南亚地区文莱炼化一期项目为上游战略支点，国内PTA-PET及CPL-PA6工厂为产业基石，通过境内外高效联动与上中下游垂直整合，构建了从原油加工到化纤产品的一体化全产业链闭环，形成了国内独有的“涤纶+锦纶”双轮驱动、各业务板块均衡并进的柱状产业布局。公司已全面启动文莱炼化二期项目建设，进一步提高海外市场占有率，强化产业链一体化和全球化竞争优势。

在保持行业领先地位的同时，公司正加速推进“科技恒逸”战略提升，坚持以“绿色制造”和“循环经济”为导向，围绕公司核心业务领域，稳步推进高附加值产品的技术研发、产品推广以及工艺创新，同时积极推动催化剂、油剂、助剂等产业配套产品的研发与产业化落地，为公司的可持续发展夯实基础，并以数字化、智能化建设为驱动力，向着国内领先、国际一流的“炼化—化工—化纤”民营跨国产业集团的宏伟目标昂首前进。

全产业链一体化布局



（一）化工化纤业务概述

公司深入贯彻“纵向延伸、横向协同”的战略发展方针，持续优化产业布局、丰富产品矩阵，目前形成了涵盖成品油（汽油、柴油、航空煤油）、基础石化原料（PX、PTA、BZ、CPL、LPG）、化学纤维新材料（POY、FDY、DTY、PSF、PET、PA6）的完整产品体系，深度服务于能源、纺织服装、包装、电子、建筑材料等国民经济基础性行业及刚性需求领域。

表 1 公司主要产品现有产能情况








| 分类 | 产品 | 参控股产能（万吨/年） |
|------|-----------------------------------|-------------|
| 成品油 | Gasoline、Diesel、Jet Fuel 等 | 565 |
| 化工品 | PX、BZ 等 | 265 |
| | PTA | 2,150 |
| | PIA | 30 |
| | CPL | 100 |
| 聚酯产品 | PET Fiber (POY/FDY/DTY/PSF/CHIPS) | 938 |
| | PET Bottle Chip（含 RPET） | 530 |
| 锦纶产品 | PA6 | 60 |

截至本报告披露日，公司已形成 800 万吨/年炼化设计产能（文莱炼化项目一期）、2,150 万吨/年参控股 PTA 产能、1,468 万吨/年参控股聚合产能、100 万吨/年参控股 CPL 产能、60 万吨 PA6 产能及 30 万吨/年 PIA 设计产能，依托“炼油—芳烃—化纤”垂直整合优势，实现从原油加工到化纤产品的全链条价值创造，持续巩固核心竞争力。

公司主要产品特点及应用领域

| 板块 | 主要产品 | 应用领域 |
|-----|---|--|
| 成品油 | Gasoline、Diesel、Jet Fuel 等  | 主要作为各种燃油动力设备及供热的燃料。用作汽车、摩托车、快艇、直升飞机、农林用飞机、柴油内内燃机的车辆(包含火车)、船舰以及柴油锅炉的燃料。 |
| | PX  | 芳烃的一种, 无色透明液体, 用途广泛, 是生产精对苯二甲酸 (PTA) 的主要原料, 也用于合成塑料、药物和农药等。 |
| 化工品 | BZ  | 无色透明、易挥发、易燃的液体, 具有特殊芳香气味。作为石油化工的基本有机原料, 苯广泛应用于合成苯乙烯、苯酚、环己烷、硝基苯等重要中间体。 |
| | PTA  | 主要用于生产聚酯产品, 广泛应用于服装、装饰、电子、建筑等国民经济的各方面。75%用于聚酯纤维, 20%用于瓶级聚酯, 5%用于膜级聚酯, 下游以民用为主。 |
| | PIA  | PIA 是一种白色结晶性粉末或针状结晶, 用于生产聚酯瓶片、醇酸树脂等, 也用于涂料、聚酯纤维染色改性剂及医药领域。 |
| | CPL  | 主要用于生产锦纶纤维、工程塑料、塑料薄膜等, 广泛应用于工业、民用领域。 |

公司主要产品特点及应用领域

| 板块 | 主要产品 | 应用领域 |
|------|--|--|
| 聚酯产品 | POY  | 可用于再加工生产DTY和具有特殊风格的纤维产品，广泛应用于服装、工业领域。 |
| | FDY  | 可直接用于织造，用于生产服饰、装饰面料等，广泛应用于服饰、工业等领域。 |
| | DTY  | 直接用于织造，广泛应用于服装、工业领域、服装面料及里料。 |
| | PET  | 广泛应用于间接纺丝，生产长丝、短纤等纺织原料，也可铸带生产塑料等产品。 |
| | 短纤  | 主要用于纺纱、无纺、填充等领域，其中无纺布可作为口罩、消毒湿巾、一次性防护用品等产品的重要原料。 |
| | 瓶片  | 主要用于饮料、食用油等食品包装、日化与医药包装以及加工成片材或薄膜等。 |
| 锦纶产品 | PA6  | 以己内酰胺为原料制成的白色柱状颗粒，作为基础原料被广泛应用于生产纺织纤维、工程塑料及食品包装薄膜等领域。 |

（二）化工+业务概述

在全球经济波动与行业变革交织的背景下，公司保持战略定力，深耕“一滴油、两根丝”核心主业，同时依托“化工+”业务，护航企业在复杂变局中稳健前行，全方位增强公司抵御风险、穿越周期的综合韧性。

1、深化产业链协同效应，公司运营效率倍增

公司通过“协同管理、物流建设、技术赋能”三位一体策略，全面提升产业链协同效率与抗风险能力。

公司建立了“从原料至产品”全链条的配送服务体系，借助恒逸微商城线上平台（融合价格查询、快捷下单、行情资讯、金融服务等功能）与 HTMS 智能物流管理系统，推动线上交易规模持续攀升，大幅提升了协同管理能力。

公司搭建起覆盖仓储、运输及配送各环节的全渠道管控网络，自建相关物流运输网络，适当引进第三方物流平台，大幅削减了原料保供与产品配送过程中的运输开支，大幅提升物流保障能力。

公司大力推进数字化工厂建设，依托大数据分析实现生产环节的柔性化定制，打造出“需求预测—智能排产—动态调度”的智慧服务体系，使得响应周期显著缩短，“人工智能+”技术为企业高效赋能。

2、战略参股优质银行，收获长期稳健回报

浙商银行于 2004 年正式成立，是经中国银监会批准的 12 家全国性股份制商业银行之一，已于 2016 年 3 月 30 日在香港联交所主板挂牌上市，并于 2019 年 11 月 26 日在上海证券交易所上市，成为“A+H”上市银行，目前已发展成为一家基础扎实、效益优良、成长迅速、风控完善的优质商业银行。

3、主要会计数据和财务指标

(1) 近三年主要会计数据和财务指标

公司是否需追溯调整或重述以前年度会计数据

是 否

单位：元

| | 2025 年末 | 2024 年末 | 本年末比上年末增减 | 2023 年末 |
|---------------------------|--------------------|--------------------|-----------|--------------------|
| 总资产（元） | 109,629,492,714.94 | 107,528,828,060.12 | 1.95% | 108,052,106,925.94 |
| 归属于上市公司股东的净资产（元） | 24,386,894,833.42 | 24,742,051,837.12 | -1.44% | 25,211,150,840.09 |
| | 2025 年 | 2024 年 | 本年比上年增减 | 2023 年 |
| 营业收入（元） | 113,527,493,619.63 | 125,463,237,098.17 | -9.51% | 136,148,114,082.34 |
| 归属于上市公司股东的净利润（元） | 258,331,586.27 | 233,939,342.84 | 10.43% | 435,458,340.57 |
| 归属于上市公司股东的扣除非经常性损益的净利润（元） | 141,243,770.17 | 20,276,451.16 | 596.59% | 53,685,831.74 |
| 经营活动产生的现金流量净额（元） | 4,625,435,458.61 | 5,997,011,555.76 | -22.87% | 4,531,834,805.15 |
| 基本每股收益（元/股） | 0.08 | 0.07 | 14.29% | 0.13 |
| 稀释每股收益（元/股） | 0.08 | 0.07 | 14.29% | 0.13 |
| 加权平均净资产收益率 | 1.05% | 0.93% | 0.12% | 1.74% |

(2) 分季度主要会计数据

单位：元

| | 第一季度 | 第二季度 | 第三季度 | 第四季度 |
|------------------------|-------------------|-------------------|-------------------|-------------------|
| 营业收入 | 27,167,817,451.97 | 28,792,200,097.90 | 27,925,447,147.87 | 29,642,028,921.89 |
| 归属于上市公司股东的净利润 | 51,494,837.15 | 175,186,830.37 | 4,407,914.47 | 27,242,004.28 |
| 归属于上市公司股东的扣除非经常性损益的净利润 | 8,170,966.61 | 141,263,329.99 | -70,637,754.42 | 62,447,227.99 |
| 经营活动产生的现金流量净额 | -3,839,565,306.66 | 3,658,094,811.18 | 521,631,617.76 | 4,285,274,336.33 |

上述财务指标或其加总数与公司已披露季度报告、半年度报告相关财务指标不存在重大差异。

4、股本及股东情况

(1) 普通股股东和表决权恢复的优先股股东数量及前 10 名股东持股情况表

单位：股

| 报告期末普通股股东总数 | 34,547 | 年度报告披露日前上一月末普通股股东总数 | 30,834 | 报告期末表决权恢复的优先股股东总数(如有)(参见注 8) | 0 | 年度报告披露日前上一月末表决权恢复的优先股股东总数(如有)(参见注 8) | 0 | |
|--------------------------------------|---------|---------------------|---------------|------------------------------|--------------|--------------------------------------|------------|-------------|
| 持股 5%以上的股东或前 10 名股东持股情况(不含通过转融通出借股份) | | | | | | | | |
| 股东名称 | 股东性质 | 持股比例 | 报告期末持股数量 | 报告期内增减变动情况 | 持有有限售条件的股份数量 | 持有无限售条件的股份数量 | 质押、标记或冻结情况 | |
| | | | | | | | 股份状态 | 数量 |
| 浙江恒逸集团有限公司 | 境内非国有法人 | 47.04% | 1,694,580,493 | 205,646,765 | 0 | 1,694,580,493 | 质押 | 155,150,000 |
| 杭州恒逸投资有限公司 | 境内非国有法人 | 10.61% | 382,133,911 | 125,795,884 | 0 | 382,133,911 | 不适用 | 0 |
| 恒逸石化股份有限公司—第六期员工持股计划 | 其他 | 3.17% | 114,090,297 | 0 | 0 | 114,090,297 | 不适用 | 0 |
| 上海胜帮私募基金管理有限公司—共青城胜帮凯米投资合伙企业(有限合伙) | 其他 | 2.72% | 98,111,801 | 0 | 0 | 98,111,801 | 不适用 | 0 |
| 兴惠化纤集团有限公司 | 境内非国有法人 | 2.71% | 97,662,383 | 0 | 0 | 97,662,383 | 不适用 | 0 |
| 香港中央结算有限公司 | 境外法人 | 2.04% | 73,512,289 | 41,235,647 | 0 | 73,512,289 | 不适用 | 0 |

| | | | | | | | | |
|---------------------------------------|--|-------|------------|-------------|---|------------|-----|---|
| 申万宏源证券有限公司 | 国有法人 | 1.62% | 58,497,307 | -2,654,790 | 0 | 58,497,307 | 不适用 | 0 |
| 中国农业银行股份有限公司—中证 500 交易型开放式指数证券投资基金 | 其他 | 0.74% | 26,588,600 | -4,406,200 | 0 | 26,588,600 | 不适用 | 0 |
| 恒逸石化股份有限公司—第五期员工持股计划 | 其他 | 0.64% | 23,102,565 | -64,065,185 | 0 | 23,102,565 | 不适用 | 0 |
| 华泰证券股份有限公司—鹏华中证细分化工产业主题交易型开放式指数证券投资基金 | 其他 | 0.60% | 21,552,289 | 21,552,289 | 0 | 21,552,289 | 不适用 | 0 |
| 上述股东关联关系或一致行动的说明 | 前 10 名股东中，杭州恒逸投资有限公司为恒逸集团的控股子公司，恒逸石化股份有限公司—第五期员工持股计划与其他股东不存在关联关系和一致行动关系，恒逸石化股份有限公司—第六期员工持股计划与其他股东不存在关联关系和一致行动关系。未知其他股东之间是否存在关联关系，也未知是否属于一致行动人。 | | | | | | | |
| 前 10 名普通股股东参与融资融券业务情况说明（如有）（参见注 4） | <p>1、公司股东浙江恒逸集团有限公司通过普通证券账户持有 1,606,118,307 股，还通过中信证券股份有限公司客户信用交易担保证券账户持有 88,462,186 股，合计持有 1,694,580,493 股。</p> <p>2、公司股东杭州恒逸投资有限公司通过普通证券账户持有 125,795,884 股，还通过东吴证券股份有限公司客户信用交易担保证券账户持有 256,338,027 股，合计持有 382,133,911 股。</p> <p>3、公司股东恒逸石化股份有限公司—第六期员工持股计划通过普通证券账户持有 0 股，还通过申万宏源证券股份有限公司客户信用交易担保证券账户持有 114,090,297 股，合计持有 114,090,297 股。</p> <p>4、公司股东恒逸石化股份有限公司—第五期员工持股计划通过普通证券账户持有 0 股，还通过国信证券股份有限公司客户信用交易担保证券账户持有 23,102,565 股，合计持有 23,102,565 股。</p> | | | | | | | |

(2) 持股 5%以上股东、前 10 名股东及前 10 名无限售流通股股东参与转融通业务出借股份情况

适用 不适用

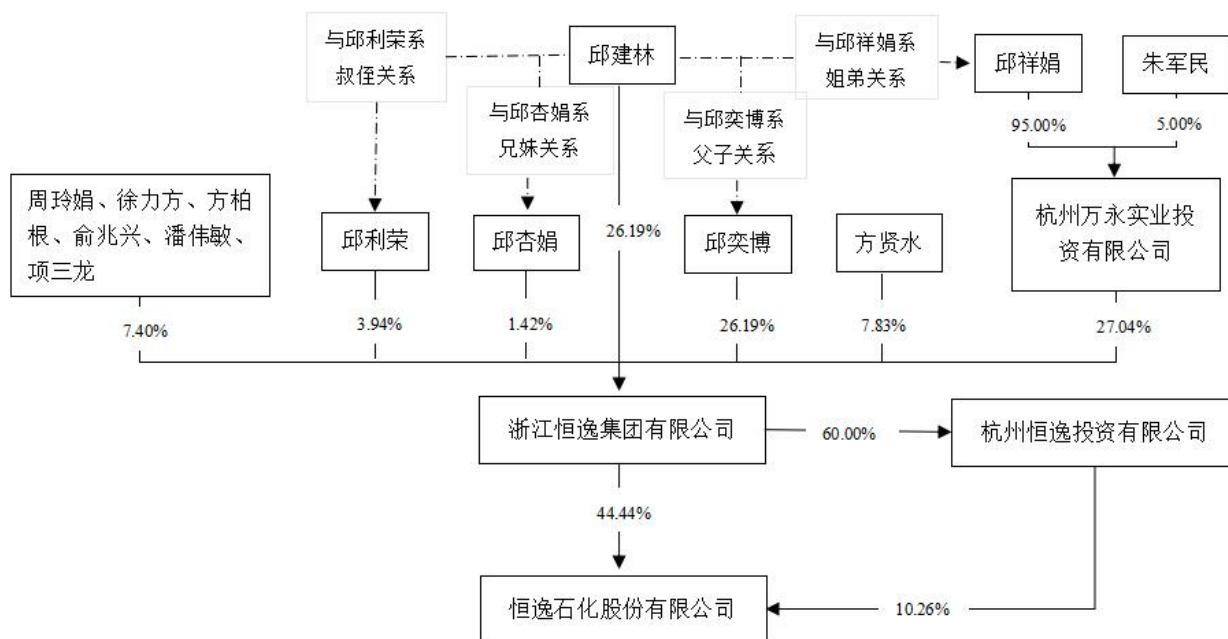
(3) 前 10 名股东及前 10 名无限售流通股股东因转融通出借/归还原因导致较上期发生变化

适用 不适用

(4) 公司优先股股东总数及前 10 名优先股股东持股情况表

公司报告期无优先股股东持股情况。

(5) 以方框图形式披露公司与实际控制人之间的产权及控制关系



注：截至 2026 年 3 月 31 日，因公司可转债转股，导致控股股东恒逸集团的持股比例由 47.14%被动稀释至 44.44%，恒逸投资的持股比例由 10.89%被动稀释至 10.26%，恒逸集团及恒逸投资的合计持股比例由 58.02%被动稀释至 54.71%。

5、在年度报告批准报出日存续的债券情况

(1) 债券基本信息

| 债券名称 | 债券简称 | 债券代码 | 发行日 | 到期日 | 债券余额 (万元) | 利率 |
|----------------------------|--|--------|-----------------|-----------------|--------------|-------|
| 恒逸石化股份有限公司 2022年可转换公司债券 | 恒逸转2 | 127067 | 2022年07 月21日 | 2028年07 月20日 | 299,960.33 | 1.50% |
| 报告期内公司债券的付息 兑付情况 | 报告期内,“恒逸转债”于2025年10月16日按面值支付自2024年10月16日至2025年10月15日期间的利息,详见公司于2025年10月11日在巨潮资讯网(www.cninfo.com.cn)披露的《关于“恒逸转债”2025年付息公告》(公告编号:2025-097);“恒逸转2”于2025年7月21日开始支付自2024年7月21日至2025年7月20日期间的利息,详见公司于2025年7月15日在巨潮资讯网(www.cninfo.com.cn)披露的《关于“恒逸转2”2025年付息公告》(公告编号:2025-078)。 | | | | | |

(2) 公司债券最新跟踪评级及评级变化情况

报告期内,上海新世纪资信评估投资服务有限公司对公司主体长期信用状况及公司发行的恒逸转债与恒逸转2进行了跟踪评级,维持公司AA+主体信用等级,并给予上述债券AA+信用等级。在本次可转债存续期限内,上海新世纪资信评估投资服务有限公司将每年进行一次定期跟踪评级。

(3) 截至报告期末公司近2年的主要会计数据和财务指标

单位:万元

| 项目 | 本报告期末 | 上年末 | 本报告期末比上年末增减 |
|--------------|-----------|----------|-------------|
| 资产负债率 | 72.28% | 71.42% | 0.86% |
| 扣除非经常性损益后净利润 | 14,124.38 | 2,027.65 | 596.59% |
| EBITDA全部债务比 | 7.76% | 8.38% | -0.62% |
| 利息保障倍数 | 1.10 | 0.96 | 14.58% |

三、重要事项

无

恒逸石化股份有限公司

董事长：邱奕博

2026年4月14日