

公司代码：603075

公司简称：热威股份

# 杭州热威电热科技股份有限公司 2025 年年度报告

**Heatwell**

## 重要提示

一、 本公司董事会及董事、高级管理人员保证年度报告内容的真实性、准确性、完整性，不存在虚假记载、误导性陈述或重大遗漏，并承担个别和连带的法律责任。

二、 公司全体董事出席董事会会议。

三、 天健会计师事务所（特殊普通合伙）为本公司出具了标准无保留意见的审计报告。

四、 公司负责人楼冠良、主管会计工作负责人沈园及会计机构负责人（会计主管人员）黄杭燕声明：保证年度报告中财务报告的真实、准确、完整。

### 五、 董事会决议通过的本报告期利润分配预案或公积金转增股本预案

经天健会计师事务所（特殊普通合伙）审计，截至2025年12月31日，杭州热威电热科技股份有限公司（以下简称“公司”）母公司报表中期末未分配利润为人民币384,087,243.47元，合并报表中期末未分配利润为人民币597,698,258.47元。

上市公司拟向全体股东每股派发现金红利0.70元（含税）。截至2025年12月31日，公司总股本402,483,111股，以此计算合计拟派发现金红利281,738,177.70元（含税）。本年度公司现金分红占2025年度归属于母公司所有者的净利润的87.19%。

如在本方案披露之日起至实施权益分派股权登记日期间，因可转债转股/回购股份/股权激励授予股份回购注销/重大资产重组股份回购注销等致使公司总股本发生变动的，公司拟维持每股分配比例不变，相应调整分配总额。如后续总股本发生变化，将另行公告具体调整情况。

本次利润分配方案尚需提交公司2025年年度股东会审议。

### 截至报告期末，母公司存在未弥补亏损的相关情况及其对公司分红等事项的影响

适用 不适用

### 六、 前瞻性陈述的风险声明

适用 不适用

本年度报告中涉及未来计划、发展战略等前瞻性陈述存在一定的不确定性，不构成公司对投资者的实质承诺，请投资者注意投资风险。

### 七、 是否存在被控股股东及其他关联方非经营性占用资金情况

否

### 八、 是否存在违反规定决策程序对外提供担保的情况

否

**九、 是否存在半数以上董事无法保证公司所披露年度报告的真实性、准确性和完整性**

否

**十、 重大风险提示**

公司已在本报告中详细阐述公司在生产经营过程中可能面临的各种风险及应对措施，敬请查阅本报告“第三节管理层讨论与分析”中“六、公司关于未来公司发展的讨论与分析”之“（四）可能面对的风险”部分。

**十一、 其他**

适用 不适用

## 目录

第一节	释义 .....	5
第二节	公司简介和主要财务指标 .....	5
第三节	管理层讨论与分析 .....	10
第四节	公司治理、环境和社会 .....	31
第五节	重要事项 .....	46
第六节	股份变动及股东情况 .....	85
第七节	债券相关情况 .....	94
第八节	财务报告 .....	94

备查文件 目录	载有法定代表人、主管会计工作负责人、会计机构负责人签名并盖章的财务报表。
	载有会计师事务所盖章、注册会计师签名并盖章的审计报告原件。
	报告期内在上海证券交易所网站上公开披露过的所有公司文件的正本及公告的原稿。

## 第一节 释义

### 一、 释义

在本报告书中，除非文义另有所指，下列词语具有如下含义：

常用词语释义		
公司、本公司、热威股份	指	杭州热威电热科技股份有限公司
中国证监会	指	中国证券监督管理委员会
江山热威	指	江山热威电热科技有限公司，系公司全资子公司
安吉热威	指	安吉热威电热科技有限公司，系公司全资子公司
热威医疗	指	杭州热威医疗有限公司，系公司全资子公司
厦门臻莱	指	厦门臻莱贸易有限公司，系公司全资子公司
泰国汽零	指	热威汽车零部件（泰国）有限公司（Heatwell Auto Parts (Thailand) Co., Ltd.），系公司间接控股的全资子公司
泰国热威	指	热威电热科技（泰国）有限公司（Heatwell Electric Heating Technology (Thailand) Co.,Ltd.），系公司全资子公司
热威汽零	指	杭州热威汽车零部件有限公司，系公司全资子公司
热威洁净	指	杭州热威洁净技术有限公司，系公司控股子公司
热威工业	指	杭州热威工业技术有限公司，系公司全资子公司
厦门布鲁克	指	厦门布鲁克投资有限公司，系公司控股股东
布鲁克企管	指	杭州布鲁克企业管理合伙企业（有限合伙），系公司股东
宁波热威	指	宁波热威投资管理合伙企业（有限合伙），系公司股东
真容易品投资	指	杭州真容易品投资有限公司，系实际控制人控制的企业
布鲁克国际	指	Brook Investments Global Limited，系实际控制人控制的企业
保荐机构	指	国泰海通证券股份有限公司
审计机构、会计师事务所	指	天健会计师事务所（特殊普通合伙）
《公司章程》	指	《杭州热威电热科技股份有限公司公司章程》
元、万元、亿元	指	如无特殊说明，即指人民币元、人民币万元、人民币亿元
美的	指	美的集团股份有限公司，系公司客户
三星	指	Samsung Electronics Co., Ltd.，系公司客户
海尔	指	海尔智家股份有限公司，系公司客户
德龙	指	De'Longhi S.p.A.，系公司客户
阿奇力克	指	Arcelik A.S.，系公司客户
松下	指	Panasonic corporation，系公司客户
博世	指	Robert Bosch GmbH，系公司客户
伊莱克斯	指	AB Electrolux，系公司客户

伊莱克斯商用	指	Electrolux Professional, 系公司客户
慧而特	指	慧而特(杭州)餐饮设备有限公司, 系公司客户
博格华纳	指	BorgWarner Inc., 系公司客户
三河同飞	指	三河同飞制冷股份有限公司, 系公司客户
韩国佑理	指	韩国佑理株式会社, 系公司客户
法雷奥	指	FTE automotive Slovakia s.r.o.-Valeo Powertrain Systems Driveline, 系公司客户
马瑞利	指	Highly Marelli Holdings Co., Limited, 系公司客户
海信三电	指	Sanden Corporation, 系公司客户

## 第二节 公司简介和主要财务指标

### 一、公司信息

公司的中文名称	杭州热威电热科技股份有限公司
公司的中文简称	热威股份
公司的外文名称	Hangzhou Heatwell Electric Heating Technology Co., Ltd.
公司的外文名称缩写	Heatwell
公司的法定代表人	楼冠良

### 二、联系人和联系方式

	董事会秘书	证券事务代表
姓名	张亮	卞欢
联系地址	浙江省杭州市滨江区长河街道建业路576号	浙江省杭州市滨江区长河街道建业路576号
电话	0571-86697018	0571-86697018
传真	0571-86690083	0571-86690083
电子信箱	IR@e-heatwell.com	IR@e-heatwell.com

### 三、基本情况简介

公司注册地址	浙江省杭州市滨江区长河街道建业路576号
公司注册地址的历史变更情况	无
公司办公地址	浙江省杭州市滨江区长河街道建业路576号
公司办公地址的邮政编码	310053
公司网址	www.e-heatwell.com
电子信箱	IR@e-heatwell.com

### 四、信息披露及备置地点

公司披露年度报告的媒体名称及网址	《中国证券报》《上海证券报》《证券时报》《证券日
------------------	--------------------------

	报》
公司披露年度报告的证券交易所网址	www.sse.com.cn
公司年度报告备置地点	公司董事会办公室

## 五、 公司股票简况

公司股票简况				
股票种类	股票上市交易所	股票简称	股票代码	变更前股票简称
A股	上海证券交易所	热威股份	603075	无

## 六、 其他相关资料

公司聘请的会计师事务所 (境内)	名称	天健会计师事务所(特殊普通合伙)
	办公地址	浙江省杭州市萧山区润奥商务中心T2写字楼
	签字会计师姓名	章方杰、黄兰君
报告期内履行持续督导职责的保荐机构	名称	国泰海通证券股份有限公司
	办公地址	上海市静安区南京西路768号
	签字的保荐代表人姓名	周舟、田稼
	持续督导的期间	2023年9月11日至2025年12月31日

注：由国泰海通证券股份有限公司保荐的公司首次公开发行股票项目持续督导期已于2025年12月31日结束。但截至目前，公司相关募集资金尚未使用完毕，根据相关规定，保荐机构将对前述未尽事项继续履行持续督导义务。

## 七、 近三年主要会计数据和财务指标

### (一) 主要会计数据

单位：元 币种：人民币

主要会计数据	2025年	2024年	本期比上年同期增减(%)	2023年
营业收入	2,125,938,403.04	1,924,122,995.56	10.49	1,676,034,936.91
利润总额	365,093,494.41	339,355,784.17	7.58	279,141,203.51
归属于上市公司股东的净利润	323,116,643.48	299,737,167.79	7.80	249,999,490.25
归属于上市公司股东的扣除非经常性损益的净利润	314,364,266.83	286,259,228.22	9.82	241,971,464.96
经营活动产生的现金流量净额	350,966,816.63	259,916,085.99	35.03	393,141,859.91
	2025年末	2024年末	本期末比上年同期末增减(%)	2023年末

归属于上市公司股东的净资产	2,174,923,081.69	2,103,209,107.78	3.41	1,993,273,209.69
总资产	3,038,277,705.50	2,985,132,899.64	1.78	2,762,477,421.42

## (二) 主要财务指标

主要财务指标	2025年	2024年	本期比上年同期增减(%)	2023年
基本每股收益(元/股)	0.81	0.75	8.00	0.68
稀释每股收益(元/股)	0.81	0.75	8.00	0.68
扣除非经常性损益后的基本每股收益(元/股)	0.79	0.72	9.72	0.65
加权平均净资产收益率(%)	15.33	14.75	增加0.58个百分点	19.43
扣除非经常性损益后的加权平均净资产收益率(%)	14.92	14.09	增加0.83个百分点	18.81

报告期末公司前三年主要会计数据和财务指标的说明

适用 不适用

经营活动产生的现金流量净额同比上升35.03%，主要系本期销售收入增加，销售商品收到的现金随之增加及2023年公司提前出售2024年到期的票据，导致2024年经营活动产生的现金流量净额偏低所致。

## 八、境内外会计准则下会计数据差异

(一) 同时按照国际会计准则与按中国会计准则披露的财务报告中净利润和归属于上市公司股东的净资产差异情况

适用 不适用

(二) 同时按照境外会计准则与按中国会计准则披露的财务报告中净利润和归属于上市公司股东的净资产差异情况

适用 不适用

(三) 境内外会计准则差异的说明：

适用 不适用

## 九、2025年分季度主要财务数据

单位：元 币种：人民币

	第一季度 (1-3月份)	第二季度 (4-6月份)	第三季度 (7-9月份)	第四季度 (10-12月份)
营业收入	453,934,705.99	531,378,455.80	560,840,772.97	579,784,468.28
归属于上市公司股东的净利润	68,818,225.41	91,781,680.24	85,694,289.34	76,822,448.49
归属于上市公司股东的扣除非经常性损益后的净利润	66,575,130.77	91,665,135.33	82,963,742.77	73,160,257.96

经营活动产生的现金流量净额	58,031,610.19	83,772,037.15	124,399,378.61	84,763,790.68
---------------	---------------	---------------	----------------	---------------

季度数据与已披露定期报告数据差异说明

适用 不适用

## 十、非经常性损益项目和金额

适用 不适用

单位：元 币种：人民币

非经常性损益项目	2025 年金额	附注（如适用）	2024 年金额	2023 年金额
非流动性资产处置损益，包括已计提资产减值准备的冲销部分	-33,953.93		-263,527.85	-63,533.70
计入当期损益的政府补助，但与公司正常经营业务密切相关、符合国家政策规定、按照确定的标准享有、对公司损益产生持续影响的政府补助除外	5,616,331.80		6,241,519.28	10,080,918.89
除同公司正常经营业务相关的有效套期保值业务外，非金融企业持有金融资产和金融负债产生的公允价值变动损益以及处置金融资产和金融负债产生的损益	9,815,928.54		12,462,853.74	1,231,160.46
计入当期损益的对非金融企业收取的资金占用费				
委托他人投资或管理资产的损益				
对外委托贷款取得的损益				
因不可抗力因素，如遭受自然灾害而产生的各项财产损失				
单独进行减值测试的应收款项减值准备转回				
企业取得子公司、联营企业及合营企业的投资成本小于取得投资时应享有被投资单位可辨认净资产公允价值产生的收益				
同一控制下企业合并产生的子公司期初至合并日的当期净损益				
非货币性资产交换损益				
债务重组损益				
企业因相关经营活动不再持续而发生的一次性费用，如安置职工的支出等				
因税收、会计等法律、法规的调整对当期损益产生的一次性影响				
因取消、修改股权激励计划一次性确认的股份支付费用				
对于现金结算的股份支付，在可行权日之后，应付职工薪酬的公允价值变动产生的损益				

采用公允价值模式进行后续计量的投资性房地产公允价值变动产生的损益				
交易价格显失公允的交易产生的收益				
与公司正常经营业务无关的或有事项产生的损益				
受托经营取得的托管费收入				
除上述各项之外的其他营业外收入和支出	-3,665,308.25		-982,134.76	1,957,547.70
其他符合非经常性损益定义的损益项目				-2,478,443.04
减：所得税影响额	2,980,621.51		3,980,770.84	2,699,625.02
少数股东权益影响额（税后）				
合计	8,752,376.65		13,477,939.57	8,028,025.29

对公司将《公开发行证券的公司信息披露解释性公告第 1 号—非经常性损益》未列举的项目认定为非经常性损益项目且金额重大的，以及将《公开发行证券的公司信息披露解释性公告第 1 号—非经常性损益》中列举的非经常性损益项目界定为经常性损益的项目，应说明原因。

适用 不适用

#### 十一、 存在股权激励、员工持股计划的公司可选择披露扣除股份支付影响后的净利润

适用 不适用

单位：元 币种：人民币

主要会计数据	2025年	2024年	本期比上年同期增减(%)	2023年
扣除股份支付影响后的净利润	326,953,297.18	303,463,568.49	7.74	250,662,817.34

#### 十二、 采用公允价值计量的项目

适用 不适用

单位：元 币种：人民币

项目名称	期初余额	期末余额	当期变动	对当期利润的影响金额
交易性金融资产	453,033,974.01	338,393,811.95	-114,640,162.06	9,815,928.54
应收款项融资	154,272,963.44	209,792,696.70	55,519,733.26	-2,922,091.23
合计	607,306,937.45	548,186,508.65	-59,120,428.80	6,893,837.31

#### 十三、 其他

适用 不适用

### 第三节 管理层讨论与分析

#### 一、 报告期内公司从事的业务情况

##### （一） 主营业务情况

热威股份是一家专业从事电热元件和组件的研发、生产及销售的企业。公司自成立以来深耕电热元器件领域，积极响应绿色低碳发展、新能源转型的国家战略，助力下游民用电器、商用电器、工业装备和新能源汽车等行业的发展，引领电热行业多项技术突破、工艺变革和应用创新。



凭借持续的技术积累与稳定的产品交付能力，公司在电热领域积累了大量优质客户，包括美的、海尔、三星、阿奇力克、伊莱克斯、德龙、博世、松下等国内外知名电器企业，以及慧而特、伊莱克斯商用、三河同飞、博格华纳等商用电器、工业装备和新能源车领域企业。公司始终坚持以客户为中心的经营理念，凭借可靠的研发创新能力、规模化精益制造水平、稳定的产品质量及高效完善的服务体系，综合竞争力持续提升，多次获得客户授予的各类奖项，2025年10月16日，公司获得博世集团颁发的“全球优秀供应商”奖项，是博世集团对公司综合实力的高度认可。

## （二）主要产品情况

公司电热元件分为民用电器电热元件、商用电器电热元件、工业装备电热元件和新能源汽车电热元件。民用电器电热元件和商用电器电热元件广泛应用于厨房、衣物护理、暖通、卫浴和清洁电器等各类应用场景的电器中；工业装备电热元件作为核心加热部件，广泛运用于注塑设备、医疗设备、半导体设备、储能、特种设备等；新能源汽车电热元件主要用于新能源汽车热管理系统中的高压液体加热器。

公司主要产品如下：

系列	产品大类	主要用途	图例
民用电器电热元件	厨房电器电热元件	应用于厨房场景的烹饪、清洗、烘焙等电器中，主要功能为保温、消毒杀菌、烘干加热、产生热水和蒸汽等	
	衣物护理电器电热元件	应用于衣物护理场景的电器中，主要功能为升高水温以方便衣物污渍溶解和杀菌、和风机配合产生热风烘干湿衣物	
	暖通电器电热元件	应用于采暖、空气调节等暖通电器中，主要功能为提高空气或管道中水的温度以供室内取暖	
	卫浴电器电热元件	应用于卫浴场景的电器中，主要功能为保温或升高水温以供洗浴、冲洗	
	清洁电器电热元件	应用于洗地机、扫地机器人等家庭清洁场景的电器中，主要功能为升高水温或提供热蒸汽以清洁地面、物体表面和特定空间	
商用电器/工业装备电热元件	应用于商用场景的电器中，主要功能为对饮料制作、餐具洗涤、食品烹饪、织物洗涤等提供加热功能		

	工业装备电热元件	医疗设备、暖通工程、注塑设备等的核心加热功能	
新能源汽车电热元件	新能源汽车电热元件	运用于新型高压液体加热器，主要功能为通过加热液体实现座舱保温以及调节动力电池组温度，确保电池组高效率运作	

### （三）主要经营模式

#### 1、采购模式

公司实行“以产定购”和“策略采购”相结合的采购模式，整体采购任务由供应链管理部门统筹管控，具体涵盖采购策略的制定、工厂采购规范性监管、供应商开发与优化、采购成本与库存精益化管理、新品原材料与新材料的开发等采购职责。

公司原材料采购主要分为大宗原材料采购和其他材料采购，其中大宗原材料包括不锈钢带料、管材、电阻丝、氧化镁粉和铝锭等，采购规模较大且市场价格波动具有不确定性，公司供应链管理部根据大宗商品价格行情和市场预测采取集中采购的策略性采购措施，通过集中采购增强议价能力，有效平抑价格波动风险从而降低采购成本并保障产品的稳定供货；其他材料主要包括电气元件、五金件、橡塑材料和贵金属浆料等，该类物料规格型号较多，市场供应充足，公司供应链管理部按照生产计划实施动态采购管理，保障物料稳定获取。

#### 2、生产模式

公司采用“以销定产”和“安全库存”相结合的生产模式，通过合理规划产能和产量，不断优化生产资源配置效率，由于下游终端客户对电热元件产品材料、形态和性能有不同的定制化需求，因此生产过程表现出明显的非标准化和模块化特点，公司通过模块化设计平台实现定制化产品开发，运用柔性生产技术满足非标产品制造需求。公司在国内建有杭州滨康路生产基地、杭州建业路生产基地、江山生产基地、安吉生产基地，同时在海外布局了泰国生产基地等五大生产基地，各生产基地协同配合保障产品高效生产与交付。

#### 3、销售模式

公司营销与开发中心负责市场运作和管理工作，主要包括技术交流、商务谈判、签订合同、产品交付、客户回款、对账等环节。

公司销售主要采用直销模式。通过与客户直接沟通和对接精准把控客户需求，及时响应客户疑问，增强客户满意度与忠诚度。公司直销模式的客户主要为美的、海尔、三星、阿奇力克、伊莱克斯、德龙、博世、松下等电器制造商和博格华纳等汽车零部件制造商。

报告期内公司新增重要非主营业务的说明

适用 不适用

## 二、报告期内公司所处行业情况

### 1、家用电器行业的情况

2025年全球家电市场整体呈现平稳调整态势。欧睿数据显示，2025年，全球核心家电产品零售额达到2,983亿美元，同比增长3.3%。发达国家市场整体增长较为平稳，新兴市场增长较快，其中东南亚、中东等地区受益于城市化进程、刚性需求释放以及线上渠道的拓展，呈现出加速增长的态势。

2025年，受全球主要经济体消费复苏放缓、地缘政治不确定性以及贸易壁垒升级等多重因素影响，中国家电出口在经历前期高速增长后步入阶段性调整期。根据海关总署数据，2025年中国家用电器累计出口数量445,295万台，同比下降0.6%；累计出口金额6,888.48亿元，同比下降3.3%。在外部承压与高基数效应叠加情况下，中国家电出口增速理性回落。

为应对地缘政治与贸易壁垒，中国头部家电品牌企业加速推进“全球化制造”布局，部分原本在国内生产的整机产能通过海外建厂实现了本土化供应，提升了中国品牌在全球市场的竞争力与市场份额。与此同时，出口产品结构也向高附加值方向深化，以智能清洁电器、个性化小家电等为代表的创新品类，凭借技术优势在欧美及“一带一路”市场保持了较强竞争力。

2025年，国内家电市场整体承压，不同品类表现迥异。根据奥维云网(AVC)推总数据，2025年中国家用电器（不含3C）零售额8,931亿元，同比下降4.3%。受宏观经济环境、消费需求结构调整及行业存量竞争加剧等多重因素影响，传统大家电与传统厨卫电器市场需求相对疲软，整体增长承压。而清洁电器、健康家电、智能家电等具备消费升级属性的新兴细分领域表现相对亮眼，保持较好的发展韧性。市场需求持续向高效能、智能化、高端化、场景化、个性化产品加速集中，功能创新、体验升级、健康舒适成为消费决策的重要考量。

公司始终坚持内外销兼顾，以产品品质领先和客户为中心的理念为基石，与全球家电行业标杆企业深入合作，为电热元件业务的持续发展提供了动力。在研发方面，公司以创新为驱动，持续推进新产品的研发与量产，深入挖掘细分市场潜力，进一步丰富了产品品类。在生产方面，公司不断优化生产布局，提升产线自动化与工序精益化水平，提高运营效率与产品品质。公司紧跟家电行业发展趋势，积极布局智能家居、清洁电器等领域。顺应中国企业在全球清洁类等智能家电领域的引领格局，公司与新兴家电企业协同开发创新产品。尤其是在清洁电器品类，公司在2025年获得显著成效，通过与全球及国内头部的清洁类电器企业广泛合作，充分整合各方资源，多维度参与行业技术升级，为家电行业的创新发展注入新动能。

## 2、新能源汽车行业的情况

2025年，在技术创新、政策导向、市场需求及国际环境多重因素共同作用下，新能源汽车产业呈现机遇与挑战交织的态势。根据中国汽车工业协会的数据，2025年1-12月，中国新能源汽车产销量分别为1,662.6万辆和1,649万辆，同比分别增长29%和28.2%，新能源汽车国内销量占汽车国内销量比例达到50.8%。新能源汽车出口261.5万辆，同比增长100%，凭借在电动化、智能化领域的技术优势以及良好的性价比，中国新能源汽车在全球市场的竞争力持续增强，海外市场渗透率与品牌影响力稳步提升，全球市场份额持续扩大，有力推动中国汽车产业实现高质量“出海”。

伴随新能源汽车行业市场规模的持续扩大与技术迭代的不断加快，汽车热管理系统及核心零部件的市场需求持续增长。公司敏锐把握行业动态，持续深化与行业头部企业的战略合作，积极配合并推动前沿新技术的商业化落地。公司与全球知名汽车零部件供应商紧密协同，共同研发厚膜等多种先进技术路线在新能源车热管理系统中的创新应用，以多元化的技术矩阵满足不同客户

的差异化需求。同时，公司大力拓展国内新能源车热管理系统客户，加速提升在国内自主品牌中的应用份额。公司始终坚持研发驱动，密切关注下游需求变化与技术演进趋势，前瞻性布局研发资源，不仅深耕热管理系统领域，更积极探索并拓展电热元件在新能源汽车更多场景下的广泛应用。

### 3、工业装备行业的情况

2025年，我国工业经济延续稳中有进的发展态势。根据国家统计局数据，2025年，全国规模以上工业增加值同比增长5.9%，规模以上高技术制造业、装备制造业增加值分别增长9.4%、9.2%。在产业升级与政策引导下，工业经济加快向智能化、绿色化、高端化转型，数字化改造、绿色低碳升级、产业链自主可控持续推进，企业更加注重精益生产、降本增效与技术创新。

公司积极拓展工业领域电热元件及系统的研发、制造和销售，依托持续的技术创新、深厚的行业积淀和领先的产品品质，公司已成功进入全球多家行业龙头企业的核心供应链，并建立起稳定的合作关系，多款产品已成熟迈入规模化量产阶段，横跨多个工业细分领域的重点项目正在加速推进与落地中。这种“规模量产+多行业项目储备”的双轮驱动模式，为公司后续业绩的持续、高质量增长注入源动力。

## 三、经营情况讨论与分析

报告期内，面对复杂多变的宏观环境与下游家电整机市场的存量博弈，公司董事会及管理層围绕既定的高质量发展战略，紧跟核心客户的“高端化、智能化、全球化”战略步伐，持续深化与头部家电企业的战略协同及供应链出海布局。

公司深入推进“创新驱动”的发展理念，将技术、制造与管理创新深度融合，全面构筑核心竞争壁垒。在技术层面，前置参与下游客户的研发设计，在绿色节能与清洁健康等核心零部件领域实现多项技术突破；在制造与管理层面，通过加速海外基地产能释放与国内产线的数智化升级，全面提升了订单响应速度与交付韧性。得益于客户结构的持续优化与配套份额的稳步提升，公司有效对冲了行业周期波动，实现了营业收入与净利润的高质量双增长，为股东创造了持续稳健的价值回报。

### 1、公司营业收入实现稳步增长

公司加大与头部企业的深度合作，持续拓展新品、新技术开发力度，持续提升制造交付能力，2025年公司营业收入较去年同期增长10.49%，三大业务板块民用电热元件、新能源汽车电热元件、商用/工业电热元件相较去年同期均实现稳定增长。

#### 1) 民用电热元件领域

报告期内，公司坚持“稳存量、拓增量”的双轮驱动策略。在存量业务端，公司深度整合行业领先的规模效应、完备的供应链体系与精益制造优势，加大与行业内头部企业的深度合作，有效夯实了民用电热元件业务的基本盘，实现稳健增长；在增量业务端，公司持续优化新品开发管理机制，加速核心技术向规模化量产的转化落地。得益于新旧动能的有效衔接，报告期内公司存量及新品业务持续增长，产品结构得到进一步优化升级。

从产品分类来看，厨房电器、衣物护理两大品类业务收入与去年基本持平；卫浴电器类别电热元件实现较高幅度增长；暖通电器电热元件随着欧洲市场库存消耗，需求逐步回暖，热泵类产

品需求有所增加，营业收入较去年同期实现较大幅度增长，但仍低于 2022、2023 年同类产品营收额；清洁类电器电热元件作为公司重点培育的新品类，报告期内实现规模化放量。

未来，公司将紧扣家电行业高质量发展的主线，紧贴客户需求演进，建立敏捷响应机制与动态优化资源配置。通过适时调整经营策略与深化业态布局，持续巩固和强化行业领先的竞争壁垒。

### 2) 新能源车电热元件领域

报告期内，公司新能源车电热元件领域业务收入保持稳定增长。公司除了继续深化与全球知名汽车零部件供应商博格华纳、海信三电、韩国佑理、法雷奥、马瑞利等的战略合作外，国内市场除了已批量生产的品牌还积极开发国内其他自主品牌上的应用，为公司中长期业绩增长注入新动能。

在技术研发方面，公司紧跟行业发展趋势，依托公司在电热元件行业多年的行业积累和技术沉淀，除了新能源车热管理系统外，在其他场景的应用也取得一定成效，研发成果获得客户高度认可；公司根据当前下游应用端（涵盖新能源汽车与高端智能家电）对轻量化、模块化和极致效能等行业核心诉求，积极研发和拓展平板及圆管厚膜技术、厚膜与压缩机二合一技术在行业中的应用。

同时，为了配合新能源汽车行业“走出去”的战略，公司泰国汽零工厂持续完成相关技术、设备、厂房审核与改造，为未来海外业务做好准备。

### 3) 工业电热元件领域

报告期内，工业电热元件领域业务收入较去年同期保持稳定增长。公司经过持续的投入与行业探索，已经在部分细分领域积累了一批头部客户，相关业务收入保持持续增长。

其中，在橡塑行业领域，公司拓展积累了大量客户并保持深入合作，实现业务稳定增长；在储能领域，公司与头部客户持续深入合作，保持稳定批量供货，多款新品通过业内多家客户的验证和认可；在半导体行业领域，通过了多家业内知名客户审核与验证。

公司持续关注对市场、客户和产品技术的投入开发，稳步提高公司在工业细分领域的品牌知名度与市场占有率。

## 2、公司净利润较去年同期实现稳定增长

报告期内，公司归属于上市公司股东的扣非后净利润较去年同期增长 9.82%。

2025 年，公司紧贴下游产业升级趋势，推进新品量化转化，优化产品结构，营业收入保持持续增长，同时持续推进产线数智化改造和精益生产管理，提升生产效率、提升交付效能。报告期内，公司净利润保持稳定增长。

## 3、公司持续优化绩效考核体系和人才梯队建设

公司在 2025 年持续健全岗位与人才考核机制，对关键岗位实施考核与绩效评估机制，坚守“培养、使用和保有人才”的组织与人才管理核心理念，激励员工在实现自我价值的同时，促进公司的转型与持续发展，实现企业和员工的共赢。

## 四、报告期内核心竞争力分析

适用 不适用

公司自成立以来即深耕电热元器件领域，不断提升市场竞争力，在电热元件领域积累了大量优质客户，具有较高的市场地位。

### （1）技术优势

公司自成立以来始终专注于电热元器件领域的深度研发与创新突破，积极响应绿色低碳发展、新能源转型的国家战略，助力下游民用电器、新能源汽车等行业的发展。公司坚持以技术为导向，持续推动核心技术研发成果实现商业化转化。在民用电器领域，公司电热元件产品体系具有“多产品、多规格、多客户”的特点，在产品研发上具有较强的技术优势和市场需求响应能力，能满足不同客户的定制化需求。在新能源汽车领域，公司成功地将厚膜电热元件的应用领域拓展至新能源汽车热管理系统中，是厚膜电热元件在新能源汽车行业推广的市场开拓者之一，有望凭借自身产品研发优势持续扩展新业务。

### （2）客户优势

经过多年的经营积累和技术沉淀，凭借可靠的产品质量以及丰富的产品品类，公司积累了大量的优质客户群体。例如美的、海尔、三星、阿奇力克、伊莱克斯、德龙、博世、松下等行业内的龙头企业，业务规模较大，对电热元件产品需求稳定，为了确保产品的安全性、稳定性，通常不会轻易更换供应商，客户忠诚度较高，使得公司与其建立起相对稳定长期的合作关系，有利于公司更精准把握下游客户需求，快速响应市场需求变化，持续推动主营业务发展；此外，优质客户资源的积累及产品成功应用案例具有较强的示范效应，有利于公司开拓潜在客户。

### （3）多样化制造能力

公司及管理团队拥有多年的电热元件制造经验，形成了完备的产品设计、工艺设计、工装与模具设计的技术体系，自主设计与制作了生产用工装模具、实验测试设备、专用设备、自动化设备，并外购先进设备，同时具备大批量流水线制造和离散化制造能力。公司针对下游行业客户的不同需求，在满足客户个性化需求的基础上，不断进行单元化、自动化、精益化、数字化改造，提升效率、响应交付、提升品质、降低成本，为客户提供低成本、高品质产品，为员工创造舒适的作业环境，支撑企业健康、绿色、可持续发展。

### （4）快速供货优势

公司作为主要的电热元件生产企业之一，快速响应、供货及时的优势集中体现为规模生产优势、供应链优势和区位优势。

**规模生产优势。**产能优势既能很好地稳定产品质量，保证产品的交货期，又能在达到定机定量生产之后，节省停机时间，保证高效地连续生产，从而稳定产品质量并降低成本；同时，规模化生产使公司获得更加稳定的原材料供应，降低采购成本并提高盈利能力。

**供应链优势。**经过多年的经营积累，公司已与主要供应商建立了良好的业务合作关系，信誉度较高，采购渠道通畅。同时，公司将品质管理延伸至采购端，构建了供应链品质管理体系，保证各类原材料的快速交付，保障了生产连续性和质量稳定性。

**区位优势。**公司境内生产基地位于浙江省，交通便捷，经济发达，周边有完整的供应链体系；公司境外生产基地位于泰国，临近国际家电厂商于东南亚的工厂，在原材料选购、货物运输等方面均具有显著优势。

### （5）质量管理优势

公司通过了 ISO9001:2015 质量管理、ISO14001:2015 环境管理、IATF 16949:2016 汽车行业质量管理及 ISO50001:2018 能源管理、ISO45001:2018 职业健康安全管理体系认证，并以认证要求为基础，建立了全面的质量管理制度，产品质量控制贯穿于研发设计、采购、生产、销售全环节；

建立了包括扫描电镜、X光检测、金相分析、光谱分析、寿命测试和热成像检测等在内的一系列试验与测量系统。

#### (6) 人才优势

公司自成立以来，始终注重人才培养工作，培育了一大批优秀的管理、技术人才，并形成稳定的管理层、研发团队和核心技术团队，人才优势明显。在长期的发展历程中，初创、成长和發展期的骨干人员均已成为关键管理人员、业务骨干和核心人员。公司也适时推出了股权激励计划，公司主要关键管理人员、业务骨干、核心人员持有公司的股权，员工的个人职业规划与企业发展目标保持一致，增强员工归属感与忠诚度，激发工作积极性；公司拥有丰富的电热元件技术人才储备，覆盖了材料加工与应用、先进制造、先进工艺及装备、新能源与节能以及绿色环保等技术领域；公司管理团队经验丰富，能够准确判断并把握行业走势，企业治理能力突出。

公司专业人才储备充足，有助于公司实现高效管理，顺利应对市场环境变化，保持持续、稳定的创新能力，是公司发展的重要保障。

### 五、报告期内主要经营情况

报告期内公司实现营业收入 212,593.84 万元，较上期增长 10.49%，实现归属于上市公司股东的净利润 32,311.66 万元，较上期增长 7.80%。

#### (一) 主营业务分析

##### 1、 利润表及现金流量表相关科目变动分析表

单位：元 币种：人民币

科目	本期数	上年同期数	变动比例 (%)
营业收入	2,125,938,403.04	1,924,122,995.56	10.49
营业成本	1,477,176,291.81	1,326,298,799.88	11.38
销售费用	30,607,686.03	26,395,225.84	15.96
管理费用	137,006,224.55	128,041,327.36	7.00
财务费用	-7,506,506.11	-5,828,471.49	不适用
研发费用	109,034,007.80	101,706,102.34	7.20
经营活动产生的现金流量净额	350,966,816.63	259,916,085.99	35.03
投资活动产生的现金流量净额	9,429,114.48	-259,138,895.08	不适用
筹资活动产生的现金流量净额	-369,614,108.17	-178,395,916.48	不适用

销售费用变动原因说明：主要系营业收入增长，销售费用相应增长。

财务费用变动原因说明：主要系汇兑收益增加。

经营活动产生的现金流量净额变动原因说明：主要系本期销售收入增加，销售商品收到的现金随之增加及 2023 年公司提前出售 2024 年到期的票据，导致 2024 年经营活动产生的现金流量净额偏低所致。

投资活动产生的现金流量净额变动原因说明：主要系大额存单到期收回及赎回理财产品所致。

筹资活动产生的现金流量净额变动原因说明：主要系本期公司支付现金股利及偿还债务同比增加所致。

本期公司业务类型、利润构成或利润来源发生重大变动的详细说明

适用 不适用

## 2、收入和成本分析

√适用 □不适用

本期主营业务收入比上年同期增长了 10.36%，主营业务成本比上年同期增长了 11.47%。

### (1). 主营业务分行业、分产品、分地区、分销售模式情况

单位：元 币种：人民币

主营业务分行业情况						
分行业	营业收入	营业成本	毛利率 (%)	营业收入比上年增减 (%)	营业成本比上年增减 (%)	毛利率比上年增减 (%)
电热元器件行业	2,105,632,688.08	1,473,410,873.16	30.03	10.36	11.47	减少 0.69 个百分点
主营业务分产品情况						
分产品	营业收入	营业成本	毛利率 (%)	营业收入比上年增减 (%)	营业成本比上年增减 (%)	毛利率比上年增减 (%)
民用电器电热元件	1,706,150,891.66	1,216,974,080.80	28.67	7.30	8.88	减少 1.04 个百分点
商用电器/工业装备电热元件	170,802,395.53	101,140,618.05	40.79	38.33	35.88	增加 1.07 个百分点
新能源汽车电热元件	190,539,902.99	131,334,713.26	31.07	21.31	22.27	减少 0.54 个百分点
配件及其他	38,139,497.90	23,961,461.05	37.17	1.81	7.36	减少 3.25 个百分点
主营业务分地区情况						
分地区	营业收入	营业成本	毛利率 (%)	营业收入比上年增减 (%)	营业成本比上年增减 (%)	毛利率比上年增减 (%)
境内	998,571,082.13	736,226,998.81	26.27	18.07	19.13	减少 0.66 个百分点
境外	1,107,061,605.95	737,183,874.35	33.41	4.21	4.74	减少 0.33 个百分点
主营业务分销售模式情况						
销售模式	营业收入	营业成本	毛利率 (%)	营业收入比上年增减 (%)	营业成本比上年增减 (%)	毛利率比上年增减 (%)
直销	2,103,871,139.43	1,472,410,349.26	30.01	10.38	11.49	减少 0.70 个百分点
经销	1,761,548.65	1,000,523.90	43.20	-13.75	-11.53	减少 1.43 个百分点

主营业务分行业、分产品、分地区、分销售模式情况的说明  
无

### (2). 产销量情况分析表

√适用 □不适用

主要产品	单位	生产量	销售量	库存量	生产量比上年增减(%)	销售量比上年增减(%)	库存量比上年增减(%)
民用电热器电热元件	万支	10,498	10,306	961	14.06	13.81	25.01
商用电热器/工业装备电热元件	万支	187	188	14	30.06	32.52	-5.98
新能源汽车电热元件	万支	308	303	89	0.91	20.23	5.74

产销量情况说明

无

### (3). 重大采购合同、重大销售合同的履行情况

适用 不适用

### (4). 成本分析表

单位：元 币种：人民币

分行业情况							
分行业	成本构成项目	本期金额	本期占总成本比例(%)	上年同期金额	上年同期占总成本比例(%)	本期金额较上年同期变动比例(%)	情况说明
电热器元件行业	料、工、费等	1,473,410,873.16	100.00	1,321,838,105.75	100.00	11.47	
	其中：直接材料	979,453,961.82	66.48	888,545,289.99	67.22	10.23	
分产品情况							
分产品	成本构成项目	本期金额	本期占总成本比例(%)	上年同期金额	上年同期占总成本比例(%)	本期金额较上年同期变动比例(%)	情况说明
民用电热器电热元件	料、工、费等	1,216,974,080.80	82.60	1,117,669,783.06	84.55	8.88	
	其中：直接材料	831,790,298.67	56.45	767,394,099.08	58.06	8.39	
商用电热器/工业装备电热元件	料、工、费等	101,140,618.04	6.86	74,432,197.10	5.63	35.88	
	其中：直接材料	59,067,090.88	4.01	43,067,450.40	3.26	37.15	
新能源汽车电热元件	料、工、费等	131,334,713.26	8.91	107,416,558.26	8.13	22.27	
	其中：直接材料	73,240,755.10	4.97	63,439,951.83	4.80	15.45	
配件及其他	料、工、费等	23,961,461.06	1.63	22,319,567.33	1.69	7.36	
	其中：直接材料	15,355,817.18	1.04	14,643,788.68	1.11	4.86	

成本分析其他情况说明

无

**(5). 报告期主要子公司股权变动导致合并范围变化**

适用 不适用

**(6). 公司报告期内业务、产品或服务发生重大变化或调整有关情况**

适用 不适用

**(7). 主要销售客户及主要供应商情况**

属于同一控制人控制的客户或供应商视为同一客户或供应商合并列示，受同一国有资产管理机构实际控制的除外。

下列客户及供应商信息按照同一控制口径合并计算列示的情况说明

公司将属于同一控制人控制的客户或供应商视为同一客户或供应商合并列示，受同一国有资产管理机构实际控制的除外。

**A.公司主要销售客户及主要供应商情况**

适用 不适用

前五名客户销售额79,145.07万元，占年度销售总额37.59%；其中前五名客户销售额中关联方销售额0.00万元，占年度销售总额0.00%。

前五名供应商采购额24,039.48万元，占年度采购总额21.99%；其中前五名供应商采购额中关联方采购额0.00万元，占年度采购总额0.00%。

**B.报告期内向单个客户的销售比例超过总额的 50%、前 5 名客户中存在新增客户的或严重依赖于少数客户的情形**

适用 不适用

**报告期内向单个供应商的采购比例超过总额的 50%、前 5 名供应商中存在新增供应商的或严重依赖于少数供应商的情形**

适用 不适用

**C. 报告期内公司股票被实施退市风险警示或其他风险警示**

前五名销售客户

适用 不适用

前五名供应商

适用 不适用

**D. 报告期内公司存在贸易业务收入**

适用 不适用

贸易业务占营业收入比例超过 10%前五名销售客户

适用 不适用

贸易业务收入占营业收入比例超过 10%前五名供应商

适用 不适用

其他说明：

无

**3、费用**

√适用 □不适用

单位：元 币种：人民币

项目	本期金额	上期金额	变动比例（%）
销售费用	30,607,686.03	26,395,225.84	15.96
管理费用	137,006,224.55	128,041,327.36	7.00
财务费用	-7,506,506.11	-5,828,471.49	不适用
研发费用	109,034,007.80	101,706,102.34	7.20

**4、研发投入****(1). 研发投入情况表**

√适用 □不适用

单位：元 币种：人民币

本期费用化研发投入	109,034,007.80
本期资本化研发投入	
研发投入合计	109,034,007.80
研发投入总额占营业收入比例（%）	5.13
研发投入资本化的比重（%）	

**(2). 研发人员情况表**

√适用 □不适用

公司研发人员的数量	397
研发人员数量占公司总人数的比例（%）	15.48%
研发人员学历结构	
学历结构类别	学历结构人数
本科及以上学历	244
专科	89
高中及以下	64
研发人员年龄结构	
年龄结构类别	年龄结构人数
30岁以下（不含30岁）	188
30-40岁（含30岁，不含40岁）	115
40-50岁（含40岁，不含50岁）	60
50-60岁（含50岁，不含60岁）	32
60岁及以上	2

**(3). 情况说明**

□适用 √不适用

**(4). 研发人员构成发生重大变化的原因及对公司未来发展的影响**

□适用 √不适用

## 5、现金流

√适用 □不适用

单位：元 币种：人民币

项目	本期金额	上期金额	变动比例(%)
经营活动产生的现金流量净额	350,966,816.63	259,916,085.99	35.03
投资活动产生的现金流量净额	9,429,114.48	-259,138,895.08	不适用
筹资活动产生的现金流量净额	-369,614,108.17	-178,395,916.48	不适用

## (二) 非主营业务导致利润重大变化的说明

□适用 √不适用

## (三) 资产、负债情况分析

√适用 □不适用

## 1、资产及负债状况

单位：元 币种：人民币

项目名称	本期期末数	本期期末数占总资产的比例(%)	上期期末数	上期期末数占总资产的比例(%)	本期期末金额较上期期末变动比例(%)	情况说明
交易性金融资产	338,393,811.95	11.14	453,033,974.01	15.18	-25.30	系大额存单到期收回
应收票据	38,828,992.68	1.28	61,102,560.74	2.05	-36.45	部分客户结算方式变化
应收账款	578,017,191.41	19.02	475,404,686.24	15.93	21.58	本期收入规模同比增长、部分客户结算方式变化
应收款项融资	209,792,696.70	6.90	154,272,963.44	5.17	35.99	
其他流动资产	33,584,293.25	1.11	19,119,138.41	0.64	75.66	期末留抵税额增加
使用权资产	1,877,409.87	0.06	2,973,369.37	0.10	-36.86	系本期摊提所致
其他非流动资产	17,125,935.49	0.56	13,042,051.91	0.44	31.31	预付设备款增加
短期借款	230,135,513.26	7.57	310,183,336.40	10.39	-25.81	本期归还借款
应付票据	229,911,344.10	7.57	182,527,329.96	6.11	25.96	主要系随本期收入上升采购额随之上升所致
应付账款	267,638,955.94	8.81	235,077,786.41	7.87	13.85	
合同负债	12,593,991.88	0.41	9,769,762.41	0.33	28.91	系预收货款增加
应交税费	31,435,519.68	1.03	37,550,723.78	1.26	-16.29	主要系期末应交增值税及企业所得税减少所致
其他应付款	15,834,492.46	0.52	31,528,239.12	1.06	-49.78	限售股部分解禁，冲回对应限制性股票回购义务
一年内到期的非流动负债	441,052.90	0.01	1,197,532.14	0.04	-63.17	部分长期租赁到期所致
其他流动负债	4,801,654.09	0.16	1,288,743.64	0.04	272.58	主要系期末已背书未到期票据增加

租赁负债	1,457,116.02	0.05	1,898,168.91	0.06	-23.24	部分长期租赁到期所致
递延所得税负债			4,820,844.34	0.16	-100.00	本期递延所得税资产和负债按净额列示

其他说明：

无

## 2、境外资产情况

适用 不适用

### (1). 资产规模

其中：境外资产223,919,591.20（单位：元 币种：人民币），占总资产的比例为7.37%。

### (2). 境外资产占比较高的相关说明

适用 不适用

## 3、截至报告期末主要资产受限情况

适用 不适用

详见第八节财务报告第七部分，合并财务报表项目注释：31、所有权或使用权受限资产。

## 4、其他说明

适用 不适用

## (四) 行业经营性信息分析

适用 不适用

相关分析请参见前述“经营情况讨论与分析”中的相关内容。

(五) 投资状况分析

对外股权投资总体分析

适用 不适用

1、重大的股权投资

适用 不适用

2、重大的非股权投资

适用 不适用

单位：元 币种：人民币

项目名称	预算数[注]	期初余额	本期增加金额	本期转入固定资产金额	本期其他减少金额	期末余额	工程累计投入占预算比例(%) [注]	工程进度	利息资本化累计金额	其中：本期利息资本化金额	本期利息资本化率(%)	资金来源
年产4,000万件电热元件生产线扩建项目	362,891,000.00	519,975.59	8,403,381.47	7,799,823.20	485,603.78	637,930.08	85.44	87.00				募集资金
杭州热威汽车零部件有限公司年产500万台新能源汽车加热管理系统加热器项目	234,221,000.00	4,084,587.90	5,216,595.74	9,301,183.64			44.29	45.00				募集资金
总部大楼及技术研发中心升级改造项目	44,843,000.00	787,610.62	708,961.15	97,172.86	1,399,398.91		85.46	87.00				募集资金+自筹资金
合计	641,955,000.00	5,392,174.11	14,328,938.36	17,198,179.70	1,885,002.69	637,930.08	/	/			/	/

[注]预算数仅为募投项目中的工程施工和设备投入预算金额(含税),工程累计投入占预算比例为项目累计投入的工程施工和设备金额(包括购入后可直接使用的无需调试安装的未通过在建工程核算的设备)占预算比例(工程进度同口径)。

3、以公允价值计量的金融资产

√适用 □不适用

单位：元 币种：人民币

资产类别	期初数	本期公允价值变动损益	计入权益的累计公允价值变动	本期计提的减值	本期购买金额	本期出售/赎回金额	其他变动	期末数
其他	453,033,974.01	847,514.00			2,918,868,635.84	3,031,356,247.62	-3,000,064.28	338,393,811.95
其他	154,272,963.44			2,922,091.23			58,441,824.49	209,792,696.70
合计	607,306,937.45	847,514.00		2,922,091.23	2,918,868,635.84	3,031,356,247.62	55,441,760.21	548,186,508.65

证券投资情况

□适用 √不适用

证券投资情况的说明

□适用 √不适用

私募基金投资情况

□适用 √不适用

衍生品投资情况

√适用 □不适用

(1). 报告期内以套期保值为目的的衍生品投资

√适用 □不适用

单位：万元 币种：人民币

衍生品投资类型	初始投资金额	期初账面价值	本期公允价值变动损益	计入权益的累计公允价值变动	报告期内购入金额	报告期内售出金额	期末账面价值	期末账面价值占公司报告期末净资产

				动				产比例 (%)
远期结售汇产品		110.41	84.75		14,059.45	9,665.39	84.75	0.04
期货产品[注]					394.98	441.51		
合计		110.41	84.75		14,454.42	10,106.89	84.75	0.04
报告期内套期保值业务的会计政策、会计核算具体原则,以及与上一报告期相比是否发生重大变化的说明	不适用							
报告期实际损益情况的说明	报告期内,公司远期结售汇合约交割收益-94.15万元,公允价值变动损益84.75万元,期货收益34.23万元。							
套期保值效果的说明	远期结售汇:利用外汇工具的套期保值功能,降低了汇率波动对公司的影响,规避了汇率大幅波动对公司生产经营的不利影响,有利于保障公司经营目标的实现。期货:利用期货市场的套期保值功能,规避了生产经营中的产品及原材料价格波动风险,减少因原材料价格波动造成的产品成本波动,有利于保证产品成本的相对稳定,降低对公司的经营影响。							
衍生品投资资金来源	自有资金							
报告期衍生品持仓的风险分析及控制措施说明(包括但不限于市场风险、流动性风险、信用风险、操作风险、法律风险等)	<p>远期结售汇:1、汇率波动风险:在汇率行情变动较大情况下,银行远期结售汇汇率报价可能偏离公司实际收付外币时的汇率,若偏离值较大,将可能造成公司汇兑损失。针对该风险,公司在签订远期结售汇业务合同时严格按照公司预测的收汇、付汇期和金额进行交易,所有远期结售汇业务均有真实的贸易背景。2、内部控制风险:远期结售汇交易专业性较强,复杂程度高,可能会由于内控制度不完善而造成风险。针对该风险,公司将加强相关人员的业务培训和职业道德培训,提高从业岗位人员的综合素质。同时建立了相关内控管理制度,对交易审批权限、内部审核流程、决策程序等做出规定。3、客户违约风险:客户应收账款发生逾期,货款无法在预测的回款期内收回,会造成远期结汇延期交割导致公司损失。针对该风险,公司高度重视应收账款的风险管控,严控逾期应收账款和坏账,努力提高回款预测的准确度,降低预测风险。期货:1、市场风险:期货行情变动较大,可能产生价格波动风险,造成期货交易的损失。针对该风险,公司配备专业人员组成套期保值工作小组,负责制定相关的风险管理制度和流程,核准交易决策;公司建立账户及资金管理制度,严格控制套期保值的资金规模,不得影响公司正常经营;董事会授权套期保值工作小组在额度以内开展期货交易业务,就公司套期保值关键要素如保值品种、最高保值量、最大资金规模、目标价位等重大事项在授权范围内作出决策。</p>							
已投资衍生品报告期内市场价格或产品公允价	公司对报告期内衍生品投资收益情况进行了确认,报告期内确认投资收益-59.92万元,公允价值变动损							

值变动的情况,对衍生品公允价值的分析应披露具体使用的方法及相关假设与参数的设定	益 84.75 万元。
涉诉情况 (如适用)	不适用
衍生品投资审批董事会公告披露日期 (如有)	2025 年 4 月 9 日
衍生品投资审批股东会公告披露日期 (如有)	2025 年 4 月 30 日

[注]报告期内购入金额及报告期内售出金额均指仓位金额

(2). 报告期内以投机为目的的衍生品投资

适用 不适用

其他说明:

无

#### 4、 报告期内重大资产重组整合的具体进展情况

适用 不适用

#### (六) 重大资产和股权出售

适用 不适用

#### (七) 主要控股参股公司分析

适用 不适用

主要子公司及对公司净利润影响达 10%以上的参股公司情况

适用 不适用

单位: 万元 币种: 人民币

公司名称	公司类型	主要业务	注册资本	总资产	净资产	营业收入	营业利润	净利润
安吉热威	子公司	电热元件和组件的研发、生产和销售	21,000.00	129,433.30	60,233.46	133,891.23	22,470.32	19,508.17
江山热威	子公司	电热元件和组件的研发、生产和销售	5,500.00	26,123.18	18,552.88	33,015.20	7,366.58	6,377.73

报告期内取得和处置子公司的情况

适用 不适用

其他说明

适用 不适用

## (八) 公司控制的结构化主体情况

适用 不适用

## 六、公司关于公司未来发展的讨论与分析

### (一) 行业格局和趋势

适用 不适用

2025年全球家电市场整体呈现平稳调整态势。欧睿数据显示，2025年，全球核心家电产品零售额达到2,983亿美元，同比增长3.3%。

2025年，家电行业由规模扩张向价值提升转型的趋势愈发显著，绿色化、智能化、高端化成为行业发展的明确方向。新质生产力的加快形成、产业结构的持续优化，让科技创新与内需升级成为驱动家电行业高质量发展的核心引擎，推动行业在市场变革与技术升级中不断探索新的增长空间。

家电行业头部企业持续通过技术创新、供应链优化及全球化布局，不断夯实并巩固竞争优势。在生产制造端，家电制造企业加速推进生产环节的智能化升级改造，工业机器人、大数据分析、物联网、柔性制造等先进技术在研发、生产、检测等全流程深度应用与普及，推动家电生产模式由传统规模化、标准化制造，加速向精细化、柔性化、数智化制造转型，有效提升了生产运营效率与产品综合品质，为行业长期稳健发展奠定坚实基础。

电热元件作为家电产品中的重要功能及安全部件，性能与品质直接决定了家电产品的用户体验与安全底线。当前，中国凭借完善的产业链配套、突出的规模效应以及不断跃升的制造工艺，已稳居全球电热元件的重要制造基地之列。展望未来，在智能家电持续普及、技术标准不断升级的时代背景下，电热元件的创新应用将迎来更广阔的空间。中国电热元件制造企业依托深厚的产业积淀与智造升级，必将在全球供应链中发挥更关键的作用，展现出极为广阔的发展前景。

### (二) 公司发展战略

适用 不适用

1、公司持续深化发展规划，细化各事业部、子公司、产品线的具体实施路径、考核节点与机制，从而将中长期发展蓝图转化为具备高度可执行性的具体动作，全面保障公司战略目标的如期高质量实施。

2、公司将持续加大技术创新，优化分级研发体系，以创新为核心驱动力，推进产品升级与技术突破，加速科技成果转化。

3、公司持续推进产线数智化改造，加强柔性生产能力，提升核心产线的自动化覆盖率，并依托物联网等数智化手段对生产流程进行精益优化，提升全要素生产率与制造成本优势，增强面对复杂订单的柔性制造与快速响应能力。

4、公司持续完善海外产能与市场版图，稳步提升在全球供应链体系中的核心竞争能力；加强管理岗位组织建设，提升关键岗位管理人员领导力，建立高效的执行力与差异化思维，提升组织士气。

5、公司将充分发挥上市平台的资本优势，围绕主业相关应用场景，积极寻找具备技术协同、渠道互补优势的优质并购标的，拓展公司业务发展新方向，为业绩长效增长注入新的动能。

### (三) 经营计划

√适用 □不适用

#### 1、民用电热器元件领域

民用电热器元件领域，公司将持续深化市场拓展战略，针对高潜力增量市场，实施差异化的市场攻坚策略，提高市场占有率，同时将持续加大新品、新技术开发力度，拓展应用场景和品类。

#### 2、新能源车电热元件领域

新能源车电热元件领域，公司将在深化与全球知名汽车零部件供应商合作关系的基础上，进一步拓展国内市场，积极寻求与更多国内新能源车企业的合作机会；同时积极拓展柔性加热、厚膜技术等在新车领域与高端智能家电的应用，开拓新的业务路线。

#### 3、工业电热元件领域

在工业电热元件领域，公司将坚定践行技术引领的发展路线，持续加强核心底层技术的研发投入。强化项目管理机制，动态优化关键资源配置，提高组织执行力，确保重大项目的高效推进与高质量落地。

### (四) 可能面对的风险

√适用 □不适用

#### 1、民用电器行业市场规模增长放缓及竞争加剧的风险

公司民用电热器元件收入占主营业务收入比重较高，下游民用电器行业的市场规模及竞争格局较大程度影响公司的经营业绩。全球经济的不确定性日益凸显，市场复杂多变，挑战与机遇并存，国内外不同市场需求及不同细分领域的需求差异较大，对公司业绩不确定性产生影响，市场竞争加剧，可能导致公司营业收入和净利润下降。

#### 2、境外业务风险

公司已成功进入多家跨国家电企业的供应链体系，产品具备性价比优势和一定的品牌影响力。公司境外销售收入占比较高。公司境外收入可能受到贸易政策、产业政策、法律政策、政治经济形势等因素变化的影响。此外，各国货币受全球政治、经济环境的变化而波动，具有一定的不确定性。如果国际贸易环境的不确定性加剧，主要进口国设置贸易壁垒、准入壁垒等，将会对公司的境外业务造成一定的影响。

#### 3、原材料价格波动风险

公司产品的直接材料占主营业务成本的比例较大，公司生产耗用的原材料主要包括电气元件、不锈钢带料、五金件、管材、硅胶橡塑、氧化镁粉、电阻丝、铝锭和贵金属浆料等，其价格受大宗商品价格影响较大，具有一定的波动性。如果上述原材料价格出现大幅上涨，且公司无法及时调整消化上述影响，可能导致公司经营业绩出现下滑。

#### 4、宏观经济周期性波动风险

公司主要从事电热元件和组件的研发、生产及销售，产品主要应用于下游民用电器、商用电器、工业装备和新能源汽车领域，公司下游市场需求亦受到这些行业的周期性波动影响。宏观经济发展状况良好时，将带动上述下游行业需求增加；宏观经济发展出现下行时，会导致下游行业

增速放缓或不景气。目前，全球宏观经济发展的有利条件和制约因素相互交织，增长潜力和下行压力同时并存，客观上存在宏观经济周期性变化带来的系统性风险。

#### (五)其他

适用 不适用

#### 七、公司因不适用准则规定或国家秘密、商业秘密等特殊原因，未按准则披露的情况和原因说明

适用 不适用

## 第四节 公司治理、环境和社会

### 一、公司治理相关情况说明

适用 不适用

公司始终坚持合规经营、规范运作的核心原则，严格按照《公司法》《证券法》《上市公司治理准则》和中国证监会、证券交易所等监管机构发布的各项法律法规、规范性文件要求，持续优化完善法人治理结构，建立健全内部管理和控制制度，不断提升公司治理效能与规范化运营水平，切实保障公司持续健康稳定发展。

#### (1) 关于股东和股东会

公司治理结构充分保障全体股东、尤其是中小股东享有平等的法律地位与同等的权利保护，确保股东依法、充分、有效行使各项合法权利。公司严格落实股东对重大事项的知情权、参与权、表决权、监督权。

股东会作为公司最高权力机构，其召集、通知、召开、表决、决议签署等全流程，均严格依照《公司法》《公司章程》《股东会议事规则》等制度规范执行，程序严谨、运作规范。历次股东会均由律师现场见证，并出具合法、合规、真实、有效的法律意见书，确保会议程序与决议内容符合法律法规及监管要求，充分体现全体股东真实意愿。

#### (2) 关于董事和董事会

公司董事会严格按照法律法规及监管要求规范设置，现有董事 8 名，其中独立董事 3 名，职工代表董事 1 名，董事会人数、人员结构、专业构成及独立董事占比均符合《公司法》《上市公司治理准则》等相关规定。

公司独立董事具备相应的专业资质、从业经验与独立判断能力，严格按照《独立董事工作制度》等规定独立、勤勉、尽责履职，客观、审慎发表自己的看法及观点，充分发挥独立监督、专业制衡、决策支撑作用。

董事会严格按照《公司章程》《董事会议事规则》等制度依法行使经营决策权，确保董事会会议的召集、提案、审议、表决等环节程序规范、过程透明、结果有效。为提升决策科学性与专业性，董事会下设审计委员会、战略委员会、薪酬与考核委员会、提名委员会四个专门委员会，各专门委员会依据各自工作细则独立开展工作，在财务审计、战略规划、董高薪酬、人员提名等方面为董事会提供专业意见和决策支持，构建起权责清晰、运行高效、监督有效的董事会运作机制。

(3) 关于信息披露与透明度

公司高度重视信息披露管理与投资者关系维护，严格按照监管规定及公司《信息披露管理制度》《内幕信息知情人登记管理制度》等要求，坚持真实、准确、完整、及时、公平的信息披露原则，持续提升信息披露质量与透明度。

公司严格履行信息披露义务，规范做好定期报告、临时报告及各类重大事项的信息披露工作，确保披露内容不存在虚假记载、误导性陈述或者重大遗漏；同时强化信息披露内部管理，严格落实信息披露前的保密要求，规范执行内幕信息知情人登记、报备及管控程序，有效防范内幕信息泄露及内幕交易行为。

通过持续规范的信息披露工作，公司切实保障信息披露的公开、公平、公正，积极维护公司整体利益与全体投资者、尤其是中小投资者的合法权益，不断提升公司治理透明度与市场公信力。

公司治理与法律、行政法规和中国证监会关于上市公司治理的规定是否存在重大差异；如有重大差异，应当说明原因

适用 不适用

**二、公司控股股东、实际控制人在保证公司资产、人员、财务、机构、业务等方面独立性的具体措施，以及影响公司独立性而采取的解决方案、工作进度及后续工作计划**

适用 不适用

控股股东、实际控制人及其控制的其他单位从事与公司相同或者相近业务的情况，以及同业竞争或者同业竞争情况发生较大变化对公司的影响、已采取的解决措施、解决进展以及后续解决计划

适用 不适用

## 三、董事和高级管理人员的情况

## (一) 现任及报告期内离任董事和高级管理人员持股变动及薪酬情况

√适用 □不适用

单位：股

姓名	职务	性别	年龄	任期起始日期	任期终止日期	年初持股数	年末持股数	年度内股份增减变动量	增减变动原因	报告期内从公司获得的税前薪酬总额（元）	是否在公司关联方获取薪酬
楼冠良	董事长	男	64	2019.11.25	2028.11.13					1,440,000.00	否
吕越斌	董事	男	52	2019.11.25	2028.11.13					1,443,800.00	否
	总经理			2019.11.30	2028.11.13						否
钱锋	董事	男	50	2019.11.25	2028.11.13					1,203,000.00	否
	副总经理			2019.11.30	2028.11.13						否
张亮	董事	男	45	2019.11.25	2028.11.13					605,800.00	否
	董事会秘书			2019.11.30	2028.11.13						否
金莉莉	职工代表董事	女	45	2025.10.10	2028.11.13					54,335.88	否
潘磊	独立董事	男	41	2022.11.25	2028.11.13					70,000.00	否
曾晰	独立董事	男	41	2025.11.14	2028.11.13					8,750.00	否
陈旭琰	独立董事	男	43	2025.11.14	2028.11.13					8,750.00	否
张海江	副总经理	男	41	2024.2.6	2028.11.13	81,810	81,712	-98	股权激励回购注销	1,713,776.00	否
沈园	财务总监	女	42	2019.11.30	2028.11.13					855,800.00	否
姜银珠 (离任)	原独立董事	男	42	2021.10.18	2025.11.14					61,250.00	否
胡春荣 (离任)	原独立董事	男	60	2021.10.18	2025.11.14					61,250.00	否
合计	/	/	/	/	/	81,810	81,712	-98	/	7,526,511.88	/

注：董事和高级管理人员报告期内薪酬统计口径为其担任董高职务期间领取的薪酬。

姓名	主要工作经历
楼冠良	2004年6月至今，担任布鲁克国际董事；2018年9月至今，担任杭州河合电器股份有限公司董事长；2016年5月至今，担任公司董事长；2014年6月至今，担任江山市三都贸易有限公司执行董事、经理；2015年12月至今，担任 RES International Trading Limited 董事；2016年1月至今，担任杭州真容易品投资有限公司董事长；2016年8月至今，担任杭州真容易品贸易有限公司监事；2019年8月至今，担任杭州河合企业管理有限公司执行董事、总经理；2022年1月至2026年3月，担任厦门布鲁克董事、经理；2026年3月至今担任厦门布鲁克董事、经理、财务负责人。
吕越斌	2002年7月至今，担任杭州河合电器股份有限公司董事；2016年5月至2019年11月，曾担任公司董事，2019年11月至今，担任公司董事、总经理；2022年2月至今，担任杭州布鲁克企业管理合伙企业（有限合伙）执行事务合伙人。
钱锋	2017年5月至今，担任杭州河合电器股份有限公司董事；2017年5月至2019年11月，曾担任公司副总经理，2019年11月至今，担任公司董事、副总经理。
张亮	2017年5月至今，担任杭州河合电器股份有限公司董事；2014年6月至今，担任江山市三都贸易有限公司监事；2021年3月至今，担任杭州真容易品投资有限公司董事；2016年5月至2019年11月，曾担任公司董事，2019年11月至今，担任公司董事、董事会秘书；2016年8月至今，担任杭州真容易品贸易有限公司执行董事；2017年9月至今，担任杭州鑫洪宽供应链有限公司执行董事；2019年8月至今，担任杭州河合企业管理有限公司监事；2020年10月至今，担任杭州五番供应链有限公司执行董事；2021年12月至2025年9月，担任杭州珍享大健康科技有限公司执行董事。
金莉莉	2000年8月至2019年1月，曾担任杭州河合电器股份有限公司会计、财务经理、高级审计专员；2016年5月至2024年1月，曾担任公司监事、高级审计专员；2024年1月至2025年10月，曾担任公司监事会主席、高级审计专员；2025年10月至2025年11月，曾担任公司职工代表董事、高级审计专员；2025年11月至今，担任公司职工代表董事、内部审计负责人。
潘磊	2017年10月至2021年4月，曾担任浙江拱东医疗器械股份有限公司财务总监；2021年4月至2022年4月，曾担任浙江强脑科技有限公司财务总监；2022年4月至2024年2月，曾担任浙江拱东医疗器械股份有限公司财务总监；2024年2月至2024年4月曾担任浙江拱东医疗器械股份有限公司职员；2021年12月至2024年7月，曾担任海南普利制药股份有限公司独立董事；2022年11月至今，担任公司独立董事；2022年12月至2026年2月，曾担任浙江德斯泰新材料股份有限公司独立董事；2025年3月至2025年8月，曾担任浙江佳宝商业集团有限公司财务负责人；2025年8月至今，担任浙江保镖电子有限公司财务总监。

曾晰	2013年7月至2017年12月曾担任浙江工业大学讲师；2014年8月至今，担任缙云县澳美逊计算机系统工程有限公司监事；2017年12月至2022年12月曾担任浙江工业大学副教授；2018年6月至今，担任浙江廷阳智能装备有限公司监事；2022年12月至今，担任浙江工业大学教授；2025年11月至今，担任公司独立董事。
陈旭琰	2004年9月至2006年8月，曾担任安徽江淮汽车集团控股有限公司法务；2006年10月至2023年3月，曾担任浙江泽大律师事务所合伙人、律师；2023年3月至今，担任北京国枫（杭州）律师事务所合伙人、律师；2025年11月至今，担任公司独立董事。
张海江	2007年8月至2015年10月，曾担任公司采购主管；2015年10月至2019年1月，曾担任杭州河合电器股份有限公司生管部经理；2019年1月至2019年11月，曾担任公司总裁办主任；2019年11月至2024年1月，曾担任公司监事会主席；2019年11月至2024年2月，曾担任公司监事；2019年11月至2023年9月，曾担任公司运营管理中心总经理；2023年9月至今，担任公司民用事业部总经理；2024年2月至今，担任公司副总经理。
沈园	2017年5月至今，担任杭州河合电器股份有限公司监事；2008年11月至2019年11月，曾担任公司财务部经理、管理部经理、财务总监助理；2019年11月至今，担任公司财务总监；2013年1月至今，担任杭州纯蓝环保科技有限公司监事。
姜银珠 (离任)	曾担任公司独立董事。
胡春荣 (离任)	曾担任公司独立董事。

其它情况说明

适用 不适用

**(二) 现任及报告期内离任董事和高级管理人员的任职情况****1、在股东单位任职情况**

√适用 □不适用

任职人员姓名	股东单位名称	在股东单位担任的职务	任期起始日期	任期终止日期
楼冠良	厦门布鲁克	董事、经理	2022.1	至今
		财务负责人	2026.3	至今
吕越斌	布鲁克企管	执行事务合伙人	2022.2	至今
在股东单位任职情况的说明	无			

**2、在其他单位任职情况**

√适用 □不适用

任职人员姓名	其他单位名称	在其他单位担任的职务	任期起始日期	任期终止日期
在其他单位任职情况的说明	详见董事、高级管理人员主要工作经历。			

**(三) 董事、高级管理人员薪酬情况**

√适用 □不适用

董事、高级管理人员薪酬的决策程序	董事薪酬由股东会决定、高级管理人员薪酬由董事会决定。
董事在董事会讨论本人薪酬事项时是否回避	是
薪酬与考核委员会或独立董事专门会议关于董事、高级管理人员薪酬事项发表建议的具体情况	公司董事、高级管理人员薪酬决策程序符合相关要求，发放标准及方案符合公司薪酬体系规定，不存在因此而损害公司及股东利益的情形。
董事、高级管理人员薪酬确定依据	根据同行业薪资水平，结合公司实际情况，以及岗位工作内容，工作复杂程度等作为依据考核确定并发放。
董事和高级管理人员薪酬的实际支付情况	报告期内，董事、高级管理人员报酬已按规定发放完成。
报告期末全体董事和高级管理人员实际获得的薪酬合计	7,526,511.88 元
报告期末全体董事和高级管理人员实际获得薪酬的考核依据和完成情况	公司独立董事领取的独立董事津贴不适用考核情况；公司非独立董事和高级管理人员依据公司薪酬管理相关制度获得相应的薪酬。
报告期末全体董事和高级管理人员实际获得薪酬的递延支付安排	不适用。
报告期末全体董事和高级管理人员实际获得薪酬的止付追索情况	不适用。

**(四) 公司董事、高级管理人员变动情况**

√适用 □不适用

姓名	担任的职务	变动情形	变动原因
胡春荣	独立董事	离任	换届
姜银珠	独立董事	离任	换届
曾晰	独立董事	选举	换届
陈旭琰	独立董事	选举	换届
金莉莉	职工代表董事	选举	-

**(五) 近三年受证券监管机构处罚的情况说明**

√适用 □不适用

公司独立董事潘磊先生于2024年11月25日受到深圳证券交易所给予通报批评的纪律处分（《关于对海南普利制药股份有限公司及相关当事人给予纪律处分的决定》（深证上〔2024〕987号））。

**(六) 其他**

□适用 √不适用

**四、董事履行职责情况****(一) 董事参加董事会和股东会的情况**

董事姓名	是否独立董事	参加董事会情况						参加股东会情况
		本年应参加董事会次数	亲自出席次数	以通讯方式参加次数	委托出席次数	缺席次数	是否连续两次未亲自参加会议	出席股东会的次数
楼冠良	否	12	12	3	0	0	否	3
吕越斌	否	12	12	4	0	0	否	3
钱锋	否	12	12	3	0	0	否	3
张亮	否	12	12	3	0	0	否	3
金莉莉	否	4	4	1	0	0	否	1
潘磊	是	12	12	4	0	0	否	3
姜银珠 (离任)	是	10	10	2	0	0	否	3
胡春荣 (离任)	是	10	10	2	0	0	否	3
曾晰	是	2	2	1	0	0	否	1
陈旭琰	是	2	2	1	0	0	否	1

连续两次未亲自出席董事会会议的说明

□适用 √不适用

年内召开董事会会议次数	12
其中：现场会议次数	-

通讯方式召开会议次数	-
现场结合通讯方式召开会议次数	12

**(二) 董事对公司有关事项提出异议的情况**

□适用 √不适用

**(三) 其他**

□适用 √不适用

**五、董事会下设专门委员会情况**

√适用 □不适用

**(一) 董事会下设专门委员会成员情况**

专门委员会类别	成员姓名
审计委员会	潘磊先生（召集人）、陈旭琰先生、金莉莉女士
提名委员会	陈旭琰先生（召集人）、曾晰先生、张亮先生
薪酬与考核委员会	曾晰先生（召集人）、潘磊先生、吕越斌先生
战略委员会	楼冠良先生（召集人）、吕越斌先生、曾晰先生

**(二) 报告期内审计委员会召开6次会议**

召开日期	会议内容	重要意见和建议	其他履行职责情况
2025年3月17日	1、关于《2025年度内部审计工作计划》的议案	审议通过相关议案	无
2025年3月28日	1、关于《董事会审计委员会2024年度履职情况报告》的议案 2、关于《2024年度财务决算报告》的议案 3、关于《2024年年度报告及其摘要》的议案 4、关于续聘会计师事务所的议案 5、关于《2024年度内部控制评价报告》的议案 6、关于《2024年度会计师事务所的履职情况评估报告》的议案 7、关于《董事会审计委员会2024年度对会计师事务所履行监督职责情况报告》的议案	审议通过相关议案	无
2025年4月25日	1、关于《2025年第一季度报告》的议案	审议通过相关议案	无
2025年8月8日	1、关于2025年半年度报告及其摘要的议案 2、关于2025年半年度募集资金存放与实际使用情况的专项报告的议案	审议通过相关议案	无
2025年10月27日	1、关于2025年第三季度报告的议案	审议通过相关议案	无
2025年11月14日	1、关于聘任沈园女士为公司财务负责人的议案 2、关于提名金莉莉女士为公司内部审计负责人的议案	审议通过相关议案	无

**(三) 报告期内提名委员会召开2次会议**

召开日期	会议内容	重要意见和建议	其他履行职责情况
2025年10月27日	1、关于提名公司第三届董事会非独立董事候选人的议案 2、关于提名公司第三届董事会独立董事候选人的议案	审议通过相关议案	无
2025年11月14日	1、关于聘任公司高级管理人员的议案	审议通过相关议案	无

**(四) 报告期内薪酬与考核委员会召开2次会议**

召开日期	会议内容	重要意见和建议	其他履行职责情况
2025年3月28日	1、关于2024年度薪酬与考核委员会工作报告的议案 2、关于2025年度公司董事薪酬方案的议案 3、关于2025年度公司高级管理人员薪酬方案的议案	审议通过相关议案	无
2025年5月30日	1、关于调整第一期限限制性股票激励计划回购价格的议案 2、关于回购注销第一期限限制性股票激励计划部分限制性股票的议案 3、关于公司第一期限限制性股票激励计划第一个解除限售期解除限售条件成就的议案	审议通过相关议案	无

**(五) 报告期内战略委员会召开1次会议**

召开日期	会议内容	重要意见和建议	其他履行职责情况
2025年3月28日	1、关于2024年度战略委员会工作报告的议案 2、关于公司发展战略及2025年经营计划的议案	审议通过相关议案	无

**(六) 存在异议事项的具体情况**

适用 不适用

**六、审计委员会发现公司存在风险的说明**

适用 不适用

审计委员会对报告期内的监督事项无异议。

**七、报告期末母公司和主要子公司的员工情况****(一) 员工情况**

母公司在职员工的数量	272
主要子公司在职员工的数量	2,292
在职员工的数量合计	2,564
母公司及主要子公司需承担费用的离退休职工人数	0
专业构成	
专业构成类别	专业构成人数

生产人员	1,832
销售人员	75
技术人员	475
财务人员	39
行政人员	143
合计	2,564
教育程度	
教育程度类别	数量（人）
博士	0
研究生	81
本科	464
大专及以下	2,019
合计	2,564

## (二) 薪酬政策

适用 不适用

公司薪酬体系是公司经营战略的重要组成部分，未来将随着公司的发展以及治理水平的提高不断完善。每年公司将参考同行业薪资增幅水平、通货膨胀水平、公司盈利状况等对员工薪资进行调整，坚持具有市场竞争力的薪酬和福利体系，并适时增加任期激励、股权激励等长效考核办法，保证员工的稳定性和积极性，实现公司人力资源的可持续发展。预计公司的整体薪酬水平将保持稳中有升的趋势。

根据公司的业务特点实行多元化薪资结构，按人力资源的不同类别，实行分类管理，岗位性质分为管理类、技术类、质量类、实验测试类、营销类、职能类、设备工程类、采购运控类、加工操作类，着重体现岗位价值和个人贡献。公司薪酬福利体系由基本工资、加班工资、奖金、津贴和社会保险、公积金、福利等构成。计时制员工基本薪酬结构为“基本工资+效益奖+加班工资+绩效奖+项目奖金+津贴+福利+年终奖”；计件制员工基本薪酬结构为“基本工资+加班工资+计件奖+津贴+福利+年终奖”；针对营销体系员工，设计以提成工资为主薪酬激励模式；针对技术体系员工，特别设计以技术创新项目奖励为主的额外项目激励，对技术创新项目进行特别的激励。

公司薪酬政策以绩效效果为导向，通过月度、年度绩效考核，激励员工在实现自我价值的同时，促进公司的转型与持续发展，实现企业和员工的共赢。

## (三) 培训计划

适用 不适用

公司始终坚守“培养、使用和保有人才”的组织与人才管理核心理念，以打造岗位专业化人才梯队为核心，将培训工作与质量管理、技术创新、生产经营融合，通过体系化培训、多元化实践，全面提升员工专业能力与综合素养，强化公司人才竞争力，为企业高质量发展筑牢人才根基。2025年，围绕技术创新、业绩突破、生产精益化、管理提升等主题，开展了一系列培训与发展培养工作。

## (四) 劳务外包情况

适用 不适用

劳务外包的工时总数	不适用
-----------	-----

劳务外包支付的报酬总额（万元）	7,692.71
-----------------	----------

注：因公司劳务外包是按照外包工序完成数量进行结算，不是依据工时结算，故无法提供工时数量。

## 八、利润分配或资本公积金转增预案

### 九、现金分红政策的制定、执行或调整情况

适用 不适用

#### 1、现金分红政策的制定及调整情况

报告期内，公司现金分红政策保持稳定，未作调整。为更好地兼顾公司长远发展与投资者合理回报，公司立足自身经营实际、未来发展规划及可持续发展需要，统筹考虑经营业绩、发展阶段、资金需求、投资计划及现金流状况等多重因素，致力于构建长效、稳定的投资者回报机制，以确保股利分配政策具备连续性、稳定性与可预期性。公司董事会制定了《关于公司上市后三年股东分红回报规划》，该规划经 2023 年第一次临时股东大会表决通过，为公司持续稳定回报投资者提供了明确的制度安排。同时，为从根本上保障利润分配政策的连续性、稳定性和透明度，切实维护全体股东合法权益，公司在《公司章程》中对现金分红比例作出明确约定：如无重大投资计划或重大现金支出等事项发生，以现金方式分配的利润不少于当年实现的可分配利润的 60%。

#### 2、现金分红政策的执行情况

经天健会计师事务所（特殊普通合伙）审计，截至 2025 年 12 月 31 日，公司母公司报表中期未未分配利润为人民币 384,087,243.47 元，合并报表中期未未分配利润为人民币 597,698,258.47 元。

上市公司拟向全体股东每股派发现金红利 0.70 元（含税）。截至 2025 年 12 月 31 日，公司总股本 402,483,111 股，以此计算合计拟派发现金红利 281,738,177.70 元（含税）。本年度公司现金分红占 2025 年度归属于母公司所有者的净利润的 87.19%。

如在本方案披露之日起至实施权益分派股权登记日期间，因可转债转股/回购股份/股权激励授予股份回购注销/重大资产重组股份回购注销等致使公司总股本发生变动的，公司拟维持每股分配比例不变，相应调整分配总额。如后续总股本发生变化，将另行公告具体调整情况。

本次利润分配方案尚需提交公司 2025 年年度股东会审议。

#### (一) 现金分红政策的专项说明

适用 不适用

是否符合公司章程的规定或股东会决议的要求	<input checked="" type="checkbox"/> 是 <input type="checkbox"/> 否
分红标准和比例是否明确和清晰	<input checked="" type="checkbox"/> 是 <input type="checkbox"/> 否
相关的决策程序和机制是否完备	<input checked="" type="checkbox"/> 是 <input type="checkbox"/> 否
独立董事是否履职尽责并发挥了应有的作用	<input checked="" type="checkbox"/> 是 <input type="checkbox"/> 否
中小股东是否有充分表达意见和诉求的机会，其合法权益是否得到了充分保护	<input checked="" type="checkbox"/> 是 <input type="checkbox"/> 否

(二) 报告期内盈利且母公司可供股东分配利润为正，但未提出现金利润分配方案预案的，公司应当详细披露原因以及未分配利润的用途和使用计划

适用 不适用

**(三) 本报告期利润分配及资本公积金转增股本预案**

√适用 □不适用

单位：元 币种：人民币

每 10 股送红股数（股）	0.00
每 10 股派息数（元）（含税）	7.00
每 10 股转增数（股）	0.00
现金分红金额（含税）	281,738,177.70
合并报表中归属于上市公司普通股股东的净利润	323,116,643.48
现金分红金额占合并报表中归属于上市公司普通股股东的净利润的比率（%）	87.19
以现金方式回购股份计入现金分红的金额	0.00
合计分红金额（含税）	281,738,177.70
合计分红金额占合并报表中归属于上市公司普通股股东的净利润的比率（%）	87.19

**(四) 最近三个会计年度现金分红情况**

√适用 □不适用

单位：元 币种：人民币

最近三个会计年度累计现金分红金额（含税）(1)	563,524,254.30
最近三个会计年度累计回购并注销金额(2)	0.00
最近三个会计年度现金分红和回购并注销累计金额(3)=(1)+(2)	563,524,254.30
最近三个会计年度年均净利润金额(4)	311,426,905.64
最近三个会计年度现金分红比例（%）(5)=(3)/(4)	180.95
最近一个会计年度合并报表中归属于上市公司普通股股东的净利润	323,116,643.48
最近一个会计年度母公司报表年度末未分配利润	384,087,243.47

注：公司上市时间为 2023 年 9 月 11 日，上市未满三个完整会计年度，最近三个会计年度计算口径仅为 2024 年和 2025 年。

**十、公司股权激励计划、员工持股计划或其他员工激励措施的情况及其影响****(一) 相关激励事项已在临时公告披露且后续实施无进展或变化的**

√适用 □不适用

事项概述	查询索引
2025 年 5 月 30 日，公司召开第二届董事会第二十三次会议、第二届监事会第十九次会议，审议通过了《关于调整第一期限限制性股票激励计划回购价格的议案》《关于回购注销第一期限限制性股票激励计划部分限制性股票的议案》《关于公司第一期限限制性股票激励计划第一个解除	具体内容见公司在上海证券交易所网站（www.sse.com.cn）披露的《关于调整第一期限限制性股票激励计划回购价格的公告》（公告编号：2025-026）、《关于回购注销第一期限限制性股票激励计划部分限制性股票的公告》（公告编号：2025-027）、《关于公司第一期限限制

限售期解除限售条件成就的议案》。公司监事会出具了核查意见。	性股票激励计划第一个解除限售期解除限售条件成就的公告》（公告编号：2025-028）、《监事会关于调整回购价格及回购注销部分限制性股票、第一期限限制性股票激励计划第一个解除限售期解除限售条件成就的核查意见》。
2025 年 7 月 22 日，公司披露了《关于第一期限限制性股票激励计划部分限制性股票回购注销实施公告》，鉴于 82 名激励对象因业绩考核要求未完全达标、1 名激励对象离职等情况，公司董事会同意回购注销 83 名激励对象已获授但尚未解除限售的限制性股票 68,427 股。2025 年 7 月 24 日，上述股份注销实施完毕。	具体内容见公司在上海证券交易所网站（www.sse.com.cn）披露的《关于第一期限限制性股票激励计划部分限制性股票回购注销实施公告》（公告编号：2025-034）。
2025 年 7 月 29 日，公司披露了《关于第一期限限制性股票激励计划第一个解除限售期解锁暨上市的公告》，本次解锁的限制性股票上市流通数量：1,235,066 股，本次解锁的限制性股票上市流通日：2025 年 8 月 1 日。	具体内容见公司在上海证券交易所网站（www.sse.com.cn）披露的《关于第一期限限制性股票激励计划第一个解除限售期解锁暨上市的公告》（公告编号：2025-035）。

## （二）临时公告未披露或有后续进展的激励情况

股权激励情况

适用 不适用

其他说明：

适用 不适用

员工持股计划情况

适用 不适用

其他激励措施

适用 不适用

## （三）董事、高级管理人员报告期内被授予的股权激励情况

适用 不适用

## （四）报告期内对高级管理人员的考评机制，以及激励机制的建立、实施情况

适用 不适用

公司建立了一套完善的高级管理人员考核与激励机制，持续强化对高级管理人员的规范管理、有效激励与责任约束，充分激发经营管理团队的积极性、主动性与创造性。董事会下设薪酬与考核委员会，负责制定高级管理人员的薪酬管理制度及薪酬方案，并对薪酬制度的执行进行有效监督。高级管理人员的年度薪酬方案依照公司年度经营目标的完成情况，结合个人年度绩效评估结果，并参照相关行业的薪酬水平考量而定，实现业绩与薪酬挂钩、激励与责任匹配。公司将不断

优化评价与考核机制，进一步提高公司高级管理人员的工作效率，增强责任目标约束力，不断加强高级管理人员的担当精神、责任意识与进取意识，为公司持续健康发展提供坚实的人才保障与治理支撑。

### 十一、报告期内的内部控制制度建设及实施情况

适用 不适用

公司按照企业内部控制规范体系的规定，建立健全和有效实施内部控制，评价其有效性，并如实披露内部控制评价报告。审计委员会对董事会建立和实施内部控制进行监督。管理层负责组织领导企业内部控制的日常运行。公司内部控制体系结构合理，内部控制制度框架符合内部控制体系完整性、合理性、有效性的要求，能够适应公司管理和发展的需要。公司不断健全内控体系，内控运行机制有效，达到了内部控制预期目标，保障了公司及全体股东的利益。详见公司于2026年4月16日在上海证券交易所网站（www.sse.com.cn）披露的《杭州热威电热科技股份有限公司2025年度内部控制评价报告》。

报告期内内部控制存在重大缺陷情况的说明

适用 不适用

### 十二、报告期内对子公司的管理控制情况

适用 不适用

报告期内，公司持续完善和加强对子公司的管控和指导。在公司治理方面，公司依据《公司法》等相关法律法规以及《公司章程》和《子公司管理制度》的规定，积极指导各子公司健全完善各自章程及各项内部管理制度，清晰界定各治理主体权责边界，规范重大事项决策、报批与执行程序，推动子公司治理结构规范有效运行。在日常经营管理方面，公司通过统一的管理制度明确工作机制与业务流程，要求子公司严格遵照执行、规范运营，公司定期召开全公司的管理层会议，及时跟踪掌握子公司生产经营、项目建设、财务状况、安全环保及风险防控等关键事项；同时通过经营计划下达、全面预算管理、经营业绩考核等多种方式，对子公司经营过程与经营结果实施全过程监控与评价，确保整体战略目标有效落地。在内控与监督方面，公司通过内部审计等方式对子公司内控制度建设、内控执行效果及风险管理情况开展常态化监督与专项审计，全面强化下属相关负责人的责任审计，并围绕重点业务、关键领域实施重点监督，持续提升子公司合规经营与风险防范能力，保障公司整体运营安全高效。

对子公司的管理控制存在异常的风险提示

适用 不适用

### 十三、内部控制审计报告的相关情况说明

适用 不适用

天健会计师事务所（特殊普通合伙）按照《企业内部控制审计指引》及中国注册会计师执业准则的相关要求，对公司2025年12月31日的财务报告内部控制的有效性进行了审计，出具了标准无保留意见的《杭州热威电热科技股份有限公司2025年度内部控制审计报告》，报告详见上海证券交易所网站（www.sse.com.cn）。

是否披露内部控制审计报告：是

内部控制审计报告意见类型：标准的无保留意见

报告期或上年度是否被出具内部控制非标准审计意见

是 否

#### 十四、上市公司治理专项行动自查问题整改情况

无整改事项

#### 十五、纳入环境信息依法披露企业名单的上市公司及其主要子公司的环境信息情况

适用 不适用

其他说明

适用 不适用

#### 十六、社会责任工作情况

##### (一) 是否单独披露社会责任报告、可持续发展报告或 ESG 报告

适用 不适用

##### (二) 社会责任工作具体情况

适用 不适用

对外捐赠、公益项目	数量/内容	情况说明
总投入（万元）	20	
其中：资金（万元）	20	通过各地慈善机构、基金会等组织捐赠
物资折款（万元）	—	
惠及人数（人）	—	

具体说明

适用 不适用

##### 十七、巩固拓展脱贫攻坚成果、乡村振兴等工作具体情况

适用 不适用

具体说明

适用 不适用

##### 十八、其他

适用 不适用

## 第五节 重要事项

### 一、承诺事项履行情况

#### (一) 公司实际控制人、股东、关联方、收购人以及公司等承诺相关方在报告期内或持续到报告期内的承诺事项

√适用 □不适用

承诺背景	承诺类型	承诺方	承诺内容	承诺时间	是否有履行期限	承诺期限	是否及时严格履行	如未能及时履行应说明未完成履行的具体原因	如未能及时履行应说明下一步计划
与首次公开发行相关的承诺	股份限售	控股股东厦门布鲁克，持有公司5%以上股份的布鲁克企管、宁波热威	<p>(1) 自发行人股票在证券交易所上市之日起36个月内，不转让或者委托他人管理本企业直接或间接持有的发行人股份，也不由发行人回购该部分股份。</p> <p>(2) 如果本企业所持股票在锁定期满后两年内减持的，其减持价格不低于发行人首次公开发行股票发行价；发行人上市后6个月内如发行人股票连续20个交易日的收盘价均低于发行价，或者上市后6个月期末收盘价低于发行价，本企业持有发行人股票的锁定期限自动延长至少6个月。若发行人在本次发行并上市后派息、送股、资本公积转增股本等除权除息事项的，上述发行价作相应调整。若在本承诺函出具后，中国证监会、上海证券交易所等监管机构对股份流通限制或股份锁定有更严格规定的，本企业愿按照上述更严</p>	2022/4/27	是	上市之日起42个月内	是	无	无

			格的规定执行。						
股份限售	实际控制人张伟	<p>(1) 自发行人股票在证券交易所上市之日起 36 个月内，不转让或者委托他人管理本人直接或间接持有的发行人股份，也不由发行人回购该部分股份。</p> <p>(2) 如果本人所持股票在锁定期满后两年内减持的，其减持价格不低于发行人首次公开发行股票发行价；发行人上市后 6 个月内如发行人股票连续 20 个交易日的收盘价均低于发行价，或者上市后 6 个月期末收盘价低于发行价，本人持有发行人股票的锁定期限自动延长至少 6 个月。若发行人在本次发行并上市后有派息、送股、资本公积转增股本等除权除息事项的，上述发行价作相应调整。</p> <p>若在本承诺函出具后，中国证监会、上海证券交易所等监管机构对股份流通限制或股份锁定有更严格规定的，本人愿按照上述更严格的规定执行。</p>	2022/4/27	是	上市之日起 42 个月内	是	无	无	
股份限售	楼冠良、吕越斌、张亮	<p>(1) 自发行人股票在证券交易所上市之日起 36 个月内，不转让或者委托他人管理本人直接或间接持有的发行人股份，也不由发行人回购该部分股份。</p> <p>(2) 如果本人所持股票在锁定期满后两年内减持的，其减持价格不低于发行人首次公开发行股票发行价；发行人上市后 6 个月内如发行人股票连续 20 个交易日的收盘价均低于发行价，或者上市后 6 个月期末收盘价低于发行价，本人持有发行人股票的锁定期限自动延长至少 6 个月。若发行人在本次发行并上市后有派息、送股、资本公积转增股本等除权除息事项的，上述发行价作相应调整。</p> <p>(3) 除前述股票锁定情形外，在本人担任发行人董事/高级管理人员</p>	2022/4/27	是	上市之日起 42 个月内	是	无	无	

		<p>员期间,每年转让的股份不超过本人直接和间接持有的发行人股份总数的 25%; 离职后半年内, 不转让本人直接或间接持有的发行人股份。</p> <p>若在本承诺函出具后,中国证监会、上海证券交易所等监管机构对股份流通限制或股份锁定有更严格规定的,本人愿按照上述更严格的规定执行。</p>						
股份限售	实际控制人楼冠良的哥哥楼冠豪、实际控制人楼冠良的侄女楼溢华	<p>(1) 自发行人股票在证券交易所上市交易之日起 36 个月内,不转让或者委托他人管理本人直接或间接持有的发行人股份,也不由发行人回购该部分股份。</p> <p>(2) 如果本人所持股票在锁定期满后两年内减持的,其减持价格不低于发行人首次公开发行股票发行价;发行人上市后 6 个月内如发行人股票连续 20 个交易日的收盘价均低于发行价,或者上市后 6 个月期末收盘价低于发行价,本人持有发行人股票的锁定期自动延长至少 6 个月。若发行人在本次发行并上市后有派息、送股、资本公积转增股本等除权除息事项的,上述发行价作相应调整。</p> <p>若在本承诺函出具后,中国证监会、上海证券交易所等监管机构对股份流通限制或股份锁定有更严格规定的,本人愿按照上述更严格的规定执行。</p>	2022/4/27	是	上市之日起 42 个月内	是	无	无
股份限售	钱锋、金莉莉、沈园、张海江、杨成荣	<p>(1) 自发行人股票在证券交易所上市之日起一年内,不转让或者委托他人管理本人直接或间接持有的发行人股份,也不由发行人回购该部分股份。</p> <p>(2) 如果本人所持股票在锁定期满后两年内减持的,其减持价格不低于发行人首次公开发行股票发行价;发行人上市后 6 个月内如</p>	2022/4/27	是	上市之日起 18 个月内	是	无	无

		<p>发行人股票连续 20 个交易日的收盘价均低于发行价，或者上市后 6 个月期末收盘价低于发行价，本人持有发行人股票的锁定期限自动延长至少 6 个月。若发行人在本次发行并上市后有派息、送股、资本公积转增股本等除权除息事项的，上述发行价作相应调整。</p> <p>(3) 除前述股票锁定情形外，在本人担任发行人董事/监事/高级管理人员期间，每年转让的股份不超过本人直接和间接持有的发行人股份总数的 25%；离职后半年内，不转让本人直接或间接持有的发行人股份。</p> <p>若在本承诺函出具后，中国证监会、上海证券交易所等监管机构对股份流通限制或股份锁定有更严格规定的，本人愿按照上述更严格的规定执行。</p>						
股份限售	胡光驰、章成盛	<p>(1) 自发行人股票在证券交易所上市之日起一年内，不转让或者委托他人管理本人直接或间接持有的发行人股份，也不由发行人回购该部分股份。</p> <p>(2) 如果本人所持股票在锁定期满后两年内减持的，其减持价格不低于发行人首次公开发行股票发行价；发行人上市后 6 个月内如发行人股票连续 20 个交易日的收盘价均低于发行价，或者上市后 6 个月期末收盘价低于发行价，本人持有发行人股票的锁定期限自动延长至少 6 个月。若发行人在本次发行并上市后有派息、送股、资本公积转增股本等除权除息事项的，上述发行价作相应调整。</p> <p>(3) 除前述股票锁定情形外，在本人担任发行人董事/监事/高级管理人员期间，每年转让的股份不超过本人直接和间接持有的发行人股份总数的 25%；离职后半年内，不转让本人直接或间接持有的发行人股份。</p>	2024/2/6	是	上市之日起 18 个月内	是	无	无

		若在本承诺函出具后，中国证监会、上海证券交易所等监管机构对股份流通限制或股份锁定有更严格规定的，本人愿按照上述更严格的规定执行。						
其他	控股股东 厦门布鲁克，持有公司 5% 以上股份的布鲁克企管、宁波热威	<p>如本企业直接或间接持有的股份在锁定期满后两年内减持，减持价格将不低于发行价，若上述期间发行人发生派发股利、送红股、转增股本、增发新股或配股等除权除息事项的，则上述价格作相应调整。</p> <p>在锁定期满后，本企业拟减持股票的，将认真遵守中国证监会、上海证券交易所关于持有上市公司 5%以上股份的股东减持股份的相关规定，制定合理的股票减持计划，在股票锁定期满后逐步减持。本企业减持发行人股份应符合相关法律法规规定，具体方式包括但不限于上海证券交易所集中竞价交易方式、大宗交易方式、协议转让方式等。</p> <p>根据《上市公司股东、董监高减持股份的若干规定》《上海证券交易所上市公司股东及董事、监事、高级管理人员减持股份实施细则》等相关法律法规及规范性文件的规定，本企业承诺将依据最新修订的相关法律法规及规范性文件以及证券监管机构的有关要求，并及时、准确地履行信息披露义务。</p>	2022/4/27	是	锁定期满后两年内	是	无	无
其他	公司	<p>①本公司将严格依照《三年内稳定股价的预案》的规定履行稳定公司股价的义务；</p> <p>②如公司发行上市后三年内触发《三年内稳定股价的预案》中规定的稳定股价条件，公司将严格按照前述预案的要求，采取稳定股价措施；</p>	2022/4/1	是	发行上市后三年内	是	无	无

			③若本公司未能依照上述承诺履行义务的,本公司将依照未能履行承诺时的约束措施承担相应责任。						
其他	控股股东 厦门布鲁克, 张伟、 楼冠良、 吕越斌、 张亮、钱 锋、沈园		①本企业/本人将严格依照《三年内稳定股价的预案》的规定履行稳定公司股价的义务。 ②如发行人股票发行上市后三年内触发《三年内稳定股价的预案》中规定的稳定股价条件,本企业/本人将严格按照前述预案的要求,采取稳定股价措施。 ③若本企业/本人未能依照上述承诺履行义务的,本企业/本人将依照未能履行承诺时的约束措施承担相应责任。	2022/4/1	是	发行 上市 后三 年内	是	无	无
其他	公司		(1) 若公司在投资者缴纳股票申购款后且股票尚未上市流通前,因公司本次发行的招股说明书有虚假记载、误导性陈述或者重大遗漏,对判断公司是否符合法律规定的发行条件构成重大、实质影响的,本公司将在中国证监会或人民法院等有权部门作出公司存在上述事实的最终认定或生效判决后五个工作日内,对本次发行的全部新股,公司将按照投资者所缴纳股票申购款加算该期间同期银行存款利息,对已缴纳股票申购款的投资者进行退款。 (2) 若公司本次发行股票上市流通后,因公司本次发行的招股说明书有虚假记载、误导性陈述或者重大遗漏,导致对判断公司是否符合法律规定的发行条件构成重大、实质影响的,本公司将在中国证监会或人民法院等有权部门作出公司存在上述事实的最终认定或生效判决后五个工作日内召开董事会,并将按照董事会、股东大会审议通过的股份回购具体方案回购本次发行的全部新股,回购价格为公司股票发行价加股票发行后至回购时相关期间银行同期存	2023/2/10	否	长期 有效	是	无	无

		<p>款利息。如本公司上市后有配股、利润分配等除权、除息行为，上述价格根据除权除息情况相应调整。</p> <p>(3) 若公司未履行上述承诺，则公司将：立即停止制定或实施现金分红计划、停止发放公司董事、监事和高级管理人员的薪酬、津贴，直至公司履行相关承诺；立即停止制定或实施重大资产购买、出售等行为，以及增发股份、发行公司债券以及重大资产重组等资本运作行为，直至公司履行相关承诺；公司将在五个工作日内自动冻结以下金额的货币资金：发行新股股份数×（股票发行价+股票发行后至回购时相关期间银行同期存款利息），用于公司履行回购股份及赔偿投资者损失的承诺。如本公司上市后有配股、利润分配等除权、除息行为，上述价格根据除权除息情况相应调整。</p>						
其他	控股股东 厦门布鲁克	<p>(1) 若公司在投资者缴纳股票申购款后且股票尚未上市流通前，因公司本次发行的招股说明书有虚假记载、误导性陈述或者重大遗漏，对判断公司是否符合法律规定的发行条件构成重大、实质影响的，本企业将在中国证监会或人民法院等有权部门作出公司存在上述事实的最终认定或生效判决后五个工作日内，对本企业公开转让的原限售股份（如有），将按照投资者所缴纳股票申购款加算该期间内银行同期存款利息，对已缴纳股票申购款的投资者进行退款。同时，本企业将督促公司就本次发行的全部新股对已缴纳股票申购款的投资者进行退款。</p> <p>(2) 若公司本次发行的股票上市流通后，因公司本次发行的招股说明书有虚假记载、误导性陈述或者重大遗漏，导致对判断公司是否符合法律规定的发行条件构成重大、实质影响的，本企业将在中国证监会或人民法院等有权部门作出公司存在上述事实的最终认</p>	2023/2/10	否	长期有效	是	无	无

		<p>定或生效判决后五个工作日内,本企业将依法购回已转让的原限售股份(如有),购回价格不低于公司股票发行价加算股票发行后至回购时相关期间银行同期存款利息。如公司上市后配股、利润分配等除权、除息行为,上述价格根据除权除息情况相应调整。同时,本企业将督促公司依法回购公司本次发行时发行的全部新股。</p> <p>(3)若本企业未履行上述承诺,则不可撤销地授权公司将当年及其后年度公司应付的现金分红予以扣留,本企业持有的公司股份亦不得转让,直至履行相关承诺。</p>						
其他	张伟、楼冠良、吕越斌	<p>(1)若公司在投资者缴纳股票申购款后且股票尚未上市流通前,因公司本次发行的招股说明书有虚假记载、误导性陈述或者重大遗漏,对判断公司是否符合法律规定的发行条件构成重大、实质影响的,本人将在中国证监会或人民法院等有权部门作出公司存在上述事实的最终认定或生效判决后五个工作日内,本人将督促公司、厦门布鲁克投资有限公司就本次发行的全部新股对已缴纳股票申购款的投资者进行退款。</p> <p>(2)若公司本次发行的股票上市流通后,因公司本次发行的招股说明书有虚假记载、误导性陈述或者重大遗漏,导致对判断公司是否符合法律规定的发行条件构成重大、实质影响的,本人将在中国证监会或人民法院等有权部门作出公司存在上述事实的最终认定或生效判决后五个工作日内,本人将督促公司回购公司本次发行时发行的全部新股、督促厦门布鲁克投资有限公司购回已转让的原限售股份(如有)。</p> <p>(3)若本人未履行上述承诺,则不可撤销地授权公司将当年及其后年度公司应付的本人现金分红予以扣留,本人持有的公司股份亦</p>	2023/2/10	否	长期有效	是	无	无

		不得转让，直至履行相关承诺。							
其他	公司	<p>(1) 保证本公司本次发行不存在任何欺诈发行的情形。</p> <p>(2) 若中国证监会或人民法院等有权部门认定发行人本次发行上市招股说明书所载之内容存在虚假记载、误导性陈述或重大遗漏，且该等情形被认定为欺诈发行的，本公司将在中国证监会或人民法院等有权部门作出公司存在上述事实的最终认定或生效判决后五个工作日内，根据相关法律、法规及公司章程规定制定股份回购方案并提交公司股东大会审议，在履行完毕相关审批手续后，启动股份回购程序。回购价格为公司股票发行价加股票发行后至回购时相关期间银行同期存款利息，如本公司上市后有配股、利润分配等除权、除息行为，上述价格根据除权除息情况相应调整。</p> <p>(3) 中国证监会或人民法院等有权部门认定发行人本次发行上市招股说明书所载之内容存在虚假记载、误导性陈述或重大遗漏，且该等情形被认定为欺诈发行的，本公司将根据中国证监会或人民法院等有权部门的最终处理决定或生效判决，依法及时足额赔偿投资者损失。</p> <p>(4) 若本公司未能履行上述承诺，将按照有关法律、法规、规范性文件的规定及监管部门的要求承担相应的责任。</p>	2023/2/10	否	长期有效	是	无	无	
其他	控股股东 厦门布鲁克	<p>(1) 保证发行人本次发行不存在任何欺诈发行的情形。</p> <p>(2) 若中国证监会或人民法院等有权部门认定发行人本次发行上市招股说明书所载之内容存在虚假记载、误导性陈述或重大遗漏，且该等情形被认定为欺诈发行的，本企业将在中国证监会或人民法院等有权部门作出发行人存在上述事实的最终认定或生效判决后</p>	2023/2/10	否	长期有效	是	无	无	

		<p>五个工作日内，根据相关法律、法规及公司章程规定制定股份购回方案，采用二级市场集中竞价交易、大宗交易、协议转让、要约收购以及证券监督管理机构认可的其它方式购回已转让的原限售股份（届时如有）。购回价格为首次公开发行股票的发价价格加上同期银行存款利息，如发行人上市后有配股、利润分配等除权、除息行为，上述价格根据除权除息情况相应调整。同时，本企业将促使发行人依法回购其在首次公开发行股票时发行的全部新股。</p> <p>（3）中国证监会或人民法院等有权部门认定发行人本次发行上市招股说明书所载之内容存在虚假记载、误导性陈述或重大遗漏，且该等情形被认定为欺诈发行的，本企业将根据中国证监会或人民法院等有权部门的最终处理决定或生效判决，依法及时足额赔偿投资者损失。</p> <p>（4）若本企业未能履行上述承诺，将按照有关法律、法规、规范性文件的规定及监管部门的要求承担相应的责任。</p>						
其他	张伟、楼冠良、吕越斌	<p>（1）保证发行人本次发行不存在任何欺诈发行的情形。</p> <p>（2）若中国证监会或人民法院等有权部门认定发行人本次发行上市招股说明书所载之内容存在虚假记载、误导性陈述或重大遗漏，且该等情形被认定为欺诈发行的，本人将在中国证监会或人民法院等有权部门作出存在上述事实的最终认定或生效判决后促使发行人、厦门布鲁克投资有限公司在中国证监会、人民法院等有权部门对上述事实作出认定后依法按照已作出的相关承诺履行回购或购回义务。</p> <p>（3）中国证监会或人民法院等有权部门认定发行人本次发行上市招股说明书所载之内容存在虚假记载、误导性陈述或重大遗漏，且</p>	2023/2/10	否	长期有效	是	无	无

		<p>该等情形被认定为欺诈发行的,本人将根据中国证监会或人民法院等有权部门的最终处理决定或生效判决,依法及时足额赔偿投资者损失。</p> <p>(4) 若本人未能履行上述承诺,将按照有关法律、法规、规范性文件的规定及监管部门的要求承担相应的责任。</p>						
其他	公司	<p>(1) 加快募投项目投资进度,争取早日实现项目预期效益</p> <p>公司本次发行股票募集资金投资项目符合国家产业政策和公司的发展战略,具有良好的市场前景。公司已对募投项目可行性进行充分论证,结合行业趋势、市场容量、技术水平以及公司自身经营情况,最终确定募投项目规划。本次募集资金到位前,为尽快实现募集资金投资项目效益,公司将积极调配资源,展开投资项目的前期准备。募集资金到位后,公司将进一步提高募集资金使用效率,加快募投项目建设进度。随着募投项目逐步完成,公司的盈利能力和经营业绩将会有效提升,有助于填补本次发行对股东即期回报的摊薄。</p> <p>(2) 进一步完善公司治理,为公司发展提供制度保障</p> <p>公司将严格遵循《公司法》《证券法》《上市公司治理准则》等法律、法规和规范性文件的要求,不断完善公司的治理结构,确保股东能够充分行使权利,确保董事会能够按照法律、法规和公司章程的规定行使职权,做出科学、迅速和谨慎的决策;确保独立董事能够认真履行职责,维护公司整体利益,尤其是中小股东的合法权益;确保监事会能够独立有效地行使对董事、高级管理人员及公司财务的监督权和检查权,为公司发展提供制度保障。公司将进一步健全内部控制制度,提升公司经营效率性和效果性、资产的安全</p>	2022/4/1	否	长期有效	是	无	无

		<p>性、经营信息和财务报告的可靠性。积极引进专业性管理人才，提升公司管理水平，降低公司管理风险。</p> <p>(3) 保持和优化利润分配制度，强化投资者回报机制</p> <p>为完善公司利润分配政策，推动公司建立更为科学、持续、稳定的股东回报机制，增加利润分配政策决策透明度和可操作性，公司根据中国证监会的要求、《公司章程》的规定，并综合考虑企业盈利能力、经营发展规划、股东回报、经营现金流等因素，制定了股东回报规划。公司将重视对投资者的合理回报，保持利润分配政策的稳定性和连续性，确保公司股东特别是中小股东的利益得到保护。上述公司制定的填补回报措施不等于对公司未来利润作出保证，投资者据此进行投资决策造成损失的，公司不承担赔偿责任。</p>						
其他	控股股东 厦门布鲁克、张伟、 楼冠良、 吕越斌	<p>①不违反相应法律法规规定越权干预公司经营管理活动，不侵占公司利益。</p> <p>②本承诺出具日后至公司本次发行实施完毕前，若中国证监会作出关于填补回报措施及其承诺的其他新的监管规定的，且上述承诺不能满足中国证监会该等规定时，本企业/本人承诺届时将按照中国证监会的最新规定出具补充承诺。</p> <p>③作为填补回报措施相关责任主体之一，若违反上述承诺或拒不履行上述承诺，本企业/本人同意按照中国证监会和上海证券交易所等证券监管机构制定或发布的有关规定、规则，对本企业/本人作出相关处罚或采取相关管理措施，且本企业/本人应按照相关规定履行解释、道歉等相应义务。</p>	2022/4/1	否	长期有效	是	无	无
其他	楼冠良、	①不无偿或以不公平条件向其他单位或者个人输送利益，也不采用	2023/2/10	否	长期	是	无	无

	吕越斌、张亮、钱锋、潘磊、胡春荣、姜银珠、沈园	<p>其他方式损害公司利益。</p> <p>②对本人的职务消费行为进行约束。</p> <p>③不动用公司资产从事与本人履行职责无关的投资、消费活动。</p> <p>④由董事会或薪酬与考核委员会制定的薪酬制度与公司填补回报措施的执行情况相挂钩。</p> <p>⑤若公司后续推出股权激励政策,拟公布的公司股权激励的行权条件与公司填补回报措施的执行情况相挂钩。</p> <p>⑥本承诺函经本人签署后即具有法律效力。本人并将严格履行本承诺函中的各项承诺。本人自愿接受监管机构、社会公众等的监督,若违反上述承诺,本人将依法承担相应责任。</p> <p>⑦本承诺出具日后至公司本次发行实施完毕前,若中国证监会作出关于填补回报措施及其承诺的其他新的监管规定的,且上述承诺不能满足中国证监会该等规定时,本人承诺届时将按照中国证监会的最新规定出具补充承诺。</p> <p>⑧作为填补回报措施相关责任主体之一,若违反上述承诺或拒不履行上述承诺,本人同意按照中国证监会和上海证券交易所等证券监管机构制定或发布的有关规定、规则,对本人作出相关处罚或采取相关管理措施,且本人应按照相关规定履行解释、道歉等相应义务。</p>			有效			
分红	公司	<p>根据《上市公司监管指引第3号——上市公司现金分红》《关于进一步落实上市公司现金分红有关事项的通知》等法律、法规及文件的规定,公司制定并由董事会、股东大会审议通过了将于本公司主板上市后生效的《杭州热威电热科技股份有限公司章程(草案)》和公司上市后三年股东分红回报规划。本公司承诺上市后将严格按照《杭州热威电热科技股份有限公司章程(草案)》及公司上市后</p>	2022/4/1	否	长期有效	是	无	无

		三年股东分红回报规划确定的利润分配政策履行利润分配决策程序，并实施利润分配。						
其他	公司	<p>(1) 公司首次公开发行股票的招股说明书不存在虚假记载、误导性陈述或者重大遗漏。</p> <p>(2) 若公司招股说明书有虚假记载、误导性陈述或者重大遗漏，导致对判断公司是否符合法律规定的发行条件构成重大、实质影响的，公司将及时提出股份回购预案，并提交董事会、股东大会讨论和审议，依法回购首次公开发行的全部新股，回购价格按照发行价（若公司股票在此期间发生派息、送股、资本公积转增股本等除权除息事项的，发行价应相应调整）加算银行同期存款利息确定，并根据相关法律、法规规定的程序实施。在实施上述股份回购时，如法律、法规、公司章程等另有规定的，从其规定。</p> <p>(3) 若因公司招股说明书有虚假记载、误导性陈述或者重大遗漏，致使投资者在证券交易中遭受损失的，公司将依法赔偿投资者损失。</p> <p>(4) 公司招股说明书被中国证监会或司法机关认定为有虚假记载、误导性陈述或者重大遗漏，在公司收到相关认定文件后 2 个交易日内，公司及相关各方应就该等事项进行公告，并在前述事项公告后及时公告相应的公司回购新股、赔偿损失的方案的制定和进展情况。</p> <p>(5) 若上述公司回购新股、赔偿损失承诺未得到及时履行，公司将及时进行公告，并将在定期报告中披露公司及其控股股东、实际控制人、董事、监事、高级管理人员关于公司回购新股、赔偿损失等承诺的履行情况以及未履行承诺时的补救及改正情况。</p>	2022/4/1	否	长期有效	是	无	无

其他	控股股东 厦门布鲁克	<p>(1) 发行人首次公开发行股票的招股说明书不存在虚假记载、误导性陈述或者重大遗漏。</p> <p>(2) 若发行人招股说明书有虚假记载、误导性陈述或者重大遗漏，导致对判断发行人是否符合法律规定的发行条件构成重大、实质影响的，本企业将督促发行人依法回购首次公开发行的全部新股。若因发行人招股说明书有虚假记载、误导性陈述或者重大遗漏，致使投资者在证券交易中遭受损失的，承诺人将依法赔偿投资者损失。</p> <p>(3) 发行人招股说明书被中国证监会或司法机关认定为有虚假记载、误导性陈述或者重大遗漏，在发行人收到相关认定文件后 2 个交易日内，发行人及相关各方应就该等事项进行公告，并在前述事项公告后及时公告相应的发行人回购新股、赔偿损失的方案的制定和进展情况。</p> <p>(4) 若发行人未能及时履行回购新股、赔偿损失的承诺，本企业将督促发行人及时进行公告，并督促发行人在定期报告中披露发行人及其控股股东、实际控制人、董事、监事、高级管理人员关于发行人回购新股、赔偿损失等承诺的履行情况以及未履行承诺时的补救及改正情况。</p>	2022/4/1	否	长期有效	是	无	无
其他	张伟、楼冠良、吕越斌	<p>(1) 发行人首次公开发行股票的招股说明书不存在虚假记载、误导性陈述或者重大遗漏。</p> <p>(2) 若发行人招股说明书有虚假记载、误导性陈述或者重大遗漏，导致对判断发行人是否符合法律规定的发行条件构成重大、实质影响的，本人将督促发行人依法回购首次公开发行的全部新股。若因发行人招股说明书有虚假记载、误导性陈述或者重大遗漏，致使投资者在证券交易中遭受损失的，承诺人将依法赔偿投资者损失。</p>	2022/4/1	否	长期有效	是	无	无

		<p>(3) 发行人招股说明书被中国证监会或司法机关认定为有虚假记载、误导性陈述或者重大遗漏，在发行人收到相关认定文件后2个交易日内，发行人及相关各方应就该等事项进行公告，并在前述事项公告后及时公告相应的公司回购新股、赔偿损失的方案的制定和进展情况。</p> <p>(4) 若发行人未能及时履行回购新股、赔偿损失的承诺，本人将督促公司及时进行公告，并督促公司在定期报告中披露发行人及其控股股东、实际控制人、董事、监事、高级管理人员关于公司回购新股、赔偿损失等承诺的履行情况以及未履行承诺时的补救及改正情况。</p>							
其他	楼冠良、吕越斌、钱锋、张亮、潘磊、胡春荣、姜银珠、沈园、金莉莉、杨成荣、张海江	<p>(1) 发行人首次公开发行股票的招股说明书不存在虚假记载、误导性陈述或者重大遗漏。</p> <p>(2) 若因发行人招股说明书有虚假记载、误导性陈述或者重大遗漏，致使投资者在证券交易中遭受损失的，本人将依法赔偿投资者损失。</p> <p>(3) 发行人招股说明书被中国证监会或司法机关认定为有虚假记载、误导性陈述或者重大遗漏，在发行人收到相关认定文件后2个交易日内，发行人及相关各方应就该等事项进行公告，并在前述事项公告后及时公告相应的发行人回购新股、赔偿损失的方案的制定和进展情况。</p> <p>(4) 若发行人未能及时履行回购新股、赔偿损失的承诺，本人将督促发行人及时进行公告，并督促发行人在定期报告中披露发行人及其控股股东、实际控制人、董事、监事、高级管理人员关于发行人回购新股、赔偿损失等承诺的履行情况以及未履行承诺时的补救</p>	2023/2/10	否	长期有效	是	无	无	

		及改正情况。 (5) 本人保证不因其职务变更、离职等原因而拒不履行或者放弃履行承诺。							
解决 同业 竞争	控股股东 厦门布鲁 克	<p>(1) 本企业控制的其他企业目前未直接或间接从事与发行人存在同业竞争的业务及活动。</p> <p>(2) 本企业愿意促使控制的其他企业将来不直接或通过其他方式间接从事构成与发行人业务有同业竞争的经营经营活动。</p> <p>(3) 本企业将不在中国境内外直接或间接从事或参与任何在商业上对发行人构成竞争的业务及活动或拥有与发行人存在竞争关系的任何经济实体、机构、经济组织的权益；或以其他任何形式取得该经济实体、机构、经济组织的控制权；或委派人员在该经济实体、机构、经济组织中担任董事、高级管理人员。</p> <p>(4) 未来如有在发行人经营范围内相关业务的商业机会，本企业将介绍给发行人；对发行人已进行建设或拟投资兴建的项目，本企业将在投资方向与项目选择上避免与发行人相同或相似。</p> <p>(5) 如未来本企业所控制的其他企业拟进行与发行人相同或相似的经营业务，本企业将行使否决权，避免其与发行人发生同业竞争，以维护发行人的利益。</p> <p>(6) 本企业将切实履行上述承诺及其他承诺，如未能履行承诺的，则本企业同时采取或接受以下措施：在有关监管机关要求的期限内予以纠正；在股东大会及证券监管部门指定报刊上向股东和社会公众投资者道歉；停止在发行人处获得股东分红（如有）、领取薪酬（如有）；造成投资者损失的，依法赔偿损失；有违法所得的，予以没收；其他根据届时规定可以采取的其他措施。</p>	2022/4/1	否	长期有效	是	无	无	

		(7) 上述承诺在本企业作为发行人控股股东或能够产生重大影响的期间内持续有效且不可变更或撤销。						
解决 同业 竞争	张伟、楼冠良、吕越斌	<p>(1) 本人及本人控制的其他企业目前未直接或间接从事与发行人存在同业竞争的业务及活动。</p> <p>(2) 本人愿意促使本人控制的其他企业将来不直接或通过其他方式间接从事构成与发行人业务有同业竞争的经营活动。</p> <p>(3) 本人将不在中国境内外直接或间接从事或参与任何在商业上对发行人构成竞争的业务及活动或拥有与发行人存在竞争关系的任何经济实体、机构、经济组织的权益；或以其他任何形式取得该经济实体、机构、经济组织的控制权；或委派人员在该经济实体、机构、经济组织中担任董事、高级管理人员。</p> <p>(4) 未来如有在发行人经营范围内相关业务的商业机会，本人将介绍给发行人；对发行人已进行建设或拟投资兴建的项目，本人将在投资方向与项目选择上避免与发行人相同或相似。</p> <p>(5) 如未来本人所控制的其他企业拟进行与发行人相同或相似的经营业务，本人将行使否决权，避免其与发行人发生同业竞争，以维护发行人的利益。</p> <p>(6) 本人将切实履行上述承诺及其他承诺，如未能履行承诺的，则本人同时采取或接受以下措施：在有关监管机关要求的期限内予以纠正；在股东大会及证券监管部门指定报刊上向股东和社会公众投资者道歉；停止在发行人处获得股东分红（如有）、领取薪酬（如有）；造成投资者损失的，依法赔偿损失；有违法所得的，予以没收；其他根据届时规定可以采取的其他措施。</p> <p>(7) 上述承诺在本人作为发行人实际控制人或能够产生重大影响</p>	2022/4/1	否	长期有效	是	无	无

			的期间内持续有效且不可变更或撤销。						
其他	公司		<p>若本公司非因不可抗力原因导致未能完全或有效履行承诺事项中的各项义务或责任,则本公司承诺将视具体情况采取以下措施予以约束:</p> <p>(1) 本公司将在公司股东大会及中国证监会指定媒体等渠道上公开说明未履行承诺的具体原因并向股东和社会公众投资者道歉。</p> <p>(2) 因违反承诺给投资者造成损失的,依法对投资者进行赔偿,赔偿金额根据与投资者协商确定的金额,或者依据证券监督管理部门、司法机关认定的方式或金额确定。</p> <p>(3) 如公司股东、董事、高级管理人员违反承诺,本公司将暂扣其应得的现金分红和/或薪酬,直至其将违规收益足额交付公司为止。</p>	2022/4/1	否	长期有效	是	无	无
其他	控股股东 厦门布鲁克、持有公司 5% 以上股份的布鲁克企管、宁波热威		<p>若发行人非因不可抗力原因导致未能完全或有效履行承诺事项中的各项义务或责任,则本企业承诺将视具体情况采取以下措施予以约束:</p> <p>(1) 本企业将在发行人股东大会及中国证监会指定媒体等渠道上公开说明未履行承诺的具体原因并向股东和社会公众投资者道歉。</p> <p>(2) 向投资者提出补充承诺或替代承诺,以尽可能保护投资者的权益,并同意将上述补充承诺或替代承诺提交发行人股东大会审议。</p> <p>(3) 如果因未履行相关承诺事项而获得所得收益的,所得收益归发行人所有,并在获得所得收益的五个工作日内将前述所得收益支付到发行人账户。</p>	2022/4/1	否	长期有效	是	无	无

		<p>(4) 如果因本企业违反相关承诺事项, 致使投资者在证券交易中遭受损失的, 本企业将依法对投资者进行赔偿, 赔偿金额根据与投资者协商确定的金额, 或者依据证券监督管理部门、司法机关认定的方式或金额确定。</p> <p>(5) 如果本企业未承担前述赔偿责任, 则发行人有权扣减本企业所获分配的现金分红用于承担前述赔偿责任。</p>						
其他	张伟、楼冠良、吕越斌	<p>若发行人非因不可抗力原因导致未能完全或有效履行承诺事项中的各项义务或责任, 则本人承诺将视具体情况采取以下措施予以约束:</p> <p>(1) 本人将在发行人股东大会及中国证监会指定媒体等渠道上公开说明未履行承诺的具体原因并向股东和社会公众投资者道歉。</p> <p>(2) 向投资者提出补充承诺或替代承诺, 以尽可能保护投资者的权益, 并同意将上述补充承诺或替代承诺提交发行人股东大会审议。</p> <p>(3) 如果因未履行相关承诺事项而获得所得收益的, 所得收益归发行人所有, 并在获得所得收益的五个工作日内将前述所得收益支付到发行人账户。</p> <p>(4) 如果因本人违反相关承诺事项, 致使投资者在证券交易中遭受损失的, 本人将依法对投资者进行赔偿, 赔偿金额根据与投资者协商确定的金额, 或者依据证券监督管理部门、司法机关认定的方式或金额确定。</p> <p>(5) 如果本人未承担前述赔偿责任, 则本人持有的发行人首次公开发行股票前股份在本人履行完毕前述赔偿责任之前不得转让。</p>	2022/4/1	否	长期有效	是	无	无

其他	楼冠良、吕越斌、张亮、钱锋、潘磊、胡春荣、姜银珠、张海江、杨成荣、金莉莉、沈园	<p>若发行人非因不可抗力原因导致未能完全或有效履行承诺事项中的各项义务或责任,则本人承诺将视具体情况采取以下措施予以约束:</p> <p>(1) 本人将在发行人股东大会及中国证监会指定媒体等渠道上公开说明未履行承诺的具体原因并向股东和社会公众投资者道歉。</p> <p>(2) 向投资者提出补充承诺或替代承诺,以尽可能保护投资者的权益,并同意将上述补充承诺或替代承诺提交发行人股东大会审议。</p> <p>(3) 如果因未履行相关承诺事项而获得所得收益的,所得收益归发行人所有,并在获得所得收益的五个工作日内将前述所得收益支付到发行人账户。</p> <p>(4) 如果因本人违反相关承诺事项,致使投资者在证券交易中遭受损失的,本人将依法对投资者进行赔偿,赔偿金额根据与投资者协商确定的金额,或者依据证券监督管理部门、司法机关认定的方式或金额确定。</p> <p>(5) 如果本人未承担前述赔偿责任,则发行人有权扣减本人所获薪酬用于承担前述赔偿责任,同时不得以任何方式要求发行人增加薪酬,并且亦不得以任何形式接受发行人增加支付的薪酬。</p>	2023/2/10	否	长期有效	是	无	无
其他	控股股东厦门布鲁克,实际控制人张伟、楼冠良、吕越	<p>如果公司及其下属子公司所在地有关社保主管部门及住房公积金主管部门要求公司及其下属子公司对其首次公开发行股票之前任何期间内应缴的员工社会保险费用(基本养老保险、基本医疗保险、失业保险、工伤保险、生育保险等五种基本保险)及住房公积金进行补缴,或者公司及其下属子公司被要求支付滞纳金或因此受到处罚的,本企业/本人将按主管部门核定的金额无偿代公司及其下属</p>	2022/4/1	否	长期有效	是	无	无

	斌	子公司补缴，并承担相关罚款、滞纳金等费用，公司及其下属子公司无需支付上述任何费用。							
解决关联交易	控股股东厦门布鲁克，实际控制人张伟、楼冠良、吕越斌	<p>(1) 除招股说明书披露的关联交易以外，本企业/本人以及下属全资、控股子公司及其他可实际控制企业（以下简称“所控制企业”）与发行人之间现时不存在其他任何依照法律法规和中国证监会的有关规定应披露而未披露的关联交易；</p> <p>(2) 在本企业/本人作为发行人控股股东/实际控制人期间，本企业/本人及所控制企业将尽量避免、减少与发行人发生关联交易。对于无法避免或有合理理由存在的关联交易，本企业/本人将督促发行人严格遵守法律法规及中国证监会和发行人之《公司章程》《关联交易管理制度》等相关制度的规定，履行审核程序，确保交易事项的合理合法性和交易价格的公允性，并按相关规定严格履行信息披露义务；</p> <p>(3) 本企业/本人承诺不利用发行人控股股东/实际控制人地位，利用关联交易谋求特殊利益，不会进行损害发行人及其他股东合法利益的关联交易。</p> <p>若违反上述承诺，本企业/本人将对由此给发行人造成的损失做出全面、及时和足额的赔偿。</p>	2022/4/1	否	长期有效	是	无	无	
解决关联交易	楼冠良、吕越斌、张亮、钱锋、潘磊、胡春荣、	<p>(1) 除招股说明书披露的关联交易以外，本人以及下属全资、控股子公司及其他可实际控制企业（以下简称“所控制企业”）与发行人之间现时不存在其他任何依照法律法规和中国证监会的有关规定应披露而未披露的关联交易；</p> <p>(2) 在本人作为发行人董事、监事、高级管理人员期间，本人及</p>	2023/2/10	否	长期有效	是	无	无	

	姜银珠、 张海江、 杨成荣、 金莉莉、 沈园	<p>所控制企业将尽量避免、减少与发行人发生关联交易。对于无法避免或有合理理由存在的关联交易，本人将督促发行人严格遵守法律法规及中国证监会和发行人之《公司章程》《关联交易管理制度》等相关制度的规定，履行审核程序，确保交易事项的合理合法性和交易价格的公允性，并按相关规定严格履行信息披露义务；</p> <p>(3) 本人承诺不利用发行人董事、监事、高级管理人员地位，利用关联交易谋求特殊利益，不会进行损害发行人及其他股东合法利益的关联交易。</p> <p>若违反上述承诺，本人将对由此给发行人造成的损失做出全面、及时和足额的赔偿。</p>						
其他	公司	<p>1、根据《监管规则适用指引—关于申请首发上市企业股东信息披露》相关规定，公司承诺如下：</p> <p>(1) 本公司已在招股说明书中真实、准确、完整的披露了股东信息。</p> <p>(2) 本公司历史沿革中不存在委托持股情形，截止招股说明书签署日，公司不存在股权争议或潜在纠纷等情形。</p> <p>(3) 本公司不存在法律法规规定禁止持股的主体直接或间接持有公司股份的情形。</p> <p>(4) 本次发行的中介机构或其负责人、高级管理人员、经办人员不存在直接或间接持有公司股份情形。</p> <p>(5) 本公司不存在以公司股权进行不当利益输送情形。</p> <p>(6) 若本公司违反上述承诺，将承担由此产生的一切法律后果。2、根据《监管规则适用指引——发行类第2号》相关规定，公司承诺如下：</p>	2023/2/25	否	长期有效	是	无	无

			<p>(1) 本公司直接或间接股东（追溯至最终持有人，下同），具备合法的主体资格，不存在法律、法规规定禁止持股的主体直接或间接持有公司股份的情形，直接或间接股东不存在离开证监会系统未满十年的工作人员，具体包括从证监会机关、派出机构、沪深证券交易所、全国股转公司离职的工作人员，从证监会系统其他会管单位离职的会管干部，在发行部或公众公司部借调累计满 12 个月并在借调结束后三年内离职的证监会系统其他会管单位的非会管干部，从会机关、派出机构、沪深证券交易所、全国股转公司调动到证监会系统其他会管单位并在调动后三年内离职的非会管干部。</p> <p>(2) 直接或间接股东亦不存在下列不当入股情形，包括但不限于：                      ①利用原职务影响谋取投资机会；                      ②入股过程存在利益输送；                      ③在入股禁止期内入股；                      ④作为不适格股东入股；                      ⑤入股资金来源违法违规。</p>						
与股权激励相关的承诺	其他	公司第一期限限制性股票激励对象	所有激励对象承诺，公司因信息披露文件中有虚假记载、误导性陈述或者重大遗漏，导致不符合授予权益或行使权益安排的，激励对象应当自相关信息披露文件被确认存在虚假记载、误导性陈述或者重大遗漏后，将由股权激励计划所获得的全部利益返还公司。	2024/3/5	是	至第一期限限制性股票激励计划结束之日终	是	无	无

						止			
	其他	公司	公司承诺不为激励对象依本激励计划获取有关限制性股票提供贷款以及其他任何形式的财务资助，包括为其贷款提供担保。	2024/3/5	是	至第一期限制性股票激励计划结束之日终止	是	无	无

(二) 公司资产或项目存在盈利预测，且报告期仍处在盈利预测期间，公司就资产或项目是否达到原盈利预测及其原因作出说明

已达到  未达到  不适用

(三) 业绩承诺情况

适用  不适用

业绩承诺变更情况

适用  不适用

其他说明

适用  不适用

**二、报告期内控股股东及其他关联方非经营性占用资金情况**适用 不适用**三、违规担保情况**适用 不适用**四、公司董事会对会计师事务所“非标准意见审计报告”的说明**适用 不适用**五、公司对会计政策、会计估计变更或重大会计差错更正原因和影响的分析说明****（一）公司对会计政策、会计估计变更原因及影响的分析说明**适用 不适用**（二）公司对重大会计差错更正原因及影响的分析说明**适用 不适用**（三）与前任会计师事务所进行的沟通情况**适用 不适用**（四）审批程序及其他说明**适用 不适用**六、聘任、解聘会计师事务所情况**

单位：万元 币种：人民币

	现聘任
境内会计师事务所名称	天健会计师事务所（特殊普通合伙）
境内会计师事务所报酬	84.91
境内会计师事务所审计年限	6 年
境内会计师事务所注册会计师姓名	章方杰、黄兰君
境内会计师事务所注册会计师审计服务的累计年限	章方杰（1 年）、黄兰君（2 年）

	名称	报酬
内部控制审计会计师事务所	天健会计师事务所（特殊普通合伙）	28.30

**聘任、解聘会计师事务所的情况说明**适用 不适用

公司 2024 年年度股东大会审议通过续聘天健会计师事务所（特殊普通合伙）担任公司 2025 年度财务报表和内部控制审计服务机构。

公司第三届董事会第三次会议审议通过续聘天健会计师事务所（特殊普通合伙）担任公司 2026 年度财务报表和内部控制审计服务机构，此议案尚需 2025 年年度股东会审议通过。

**审计期间改聘会计师事务所的情况说明**适用 不适用

审计费用较上一年度下降 20%以上（含 20%）的情况说明

适用 不适用

## 七、面临退市风险的情况

### (一) 导致退市风险警示的原因

适用 不适用

### (二) 公司拟采取的应对措施

适用 不适用

### (三) 面临终止上市的情况和原因

适用 不适用

## 八、破产重整相关事项

适用 不适用

## 九、重大诉讼、仲裁事项

本年度公司有重大诉讼、仲裁事项 本年度公司无重大诉讼、仲裁事项

## 十、上市公司及其董事、高级管理人员、控股股东、实际控制人涉嫌违法违规、受到处罚及整改情况

适用 不适用

详见本报告“第四节公司治理、环境和社会”之“三、董事和高级管理人员的情况”之“(五)近三年受证券监管机构处罚的情况说明”。

## 十一、报告期内公司及其控股股东、实际控制人诚信状况的说明

适用 不适用

## 十二、重大关联交易

### (一) 与日常经营相关的关联交易

#### 1、已在临时公告披露且后续实施无进展或变化的事项

适用 不适用

#### 2、已在临时公告披露，但有后续实施的进展或变化的事项

适用 不适用

#### 3、临时公告未披露的事项

适用 不适用

**(二)资产或股权收购、出售发生的关联交易**

**1、已在临时公告披露且后续实施无进展或变化的事项**

适用 不适用

**2、已在临时公告披露，但有后续实施的进展或变化的事项**

适用 不适用

**3、临时公告未披露的事项**

适用 不适用

**4、涉及业绩约定的，应当披露报告期内的业绩实现情况**

适用 不适用

**(三)共同对外投资的重大关联交易**

**1、已在临时公告披露且后续实施无进展或变化的事项**

适用 不适用

**2、已在临时公告披露，但有后续实施的进展或变化的事项**

适用 不适用

**3、临时公告未披露的事项**

适用 不适用

**(四)关联债权债务往来**

**1、已在临时公告披露且后续实施无进展或变化的事项**

适用 不适用

**2、已在临时公告披露，但有后续实施的进展或变化的事项**

适用 不适用

**3、临时公告未披露的事项**

适用 不适用

**(五)公司与存在关联关系的财务公司、公司控股财务公司与关联方之间的金融业务**

适用 不适用

**(六)其他**

适用 不适用

### 十三、重大合同及其履行情况

#### (一) 托管、承包、租赁事项

##### 1、 托管情况

适用 不适用

##### 2、 承包情况

适用 不适用

##### 3、 租赁情况

适用 不适用

(二) 担保情况

√适用 □不适用

单位：元 币种：人民币

公司对外担保情况（不包括对子公司的担保）														
担保方	担保方与上市公司的关系	被担保方	担保金额	担保发生日期(协议签署日)	担保起始日	担保到期日	担保类型	担保物(如有)	担保是否已经履行完毕	担保是否逾期	担保逾期金额	反担保情况	是否为关联方担保	关联关系
报告期内担保发生额合计（不包括对子公司的担保）														
报告期末担保余额合计（A）（不包括对子公司的担保）														
公司及其子公司对子公司的担保情况														
报告期内对子公司担保发生额合计							597,000,000.00							
报告期末对子公司担保余额合计（B）							187,364,503.28							
公司担保总额情况（包括对子公司的担保）														
担保总额（A+B）							187,364,503.28							
担保总额占公司净资产的比例(%)							8.61							
其中：														
为股东、实际控制人及其关联方提供担保的金额（C）														
直接或间接为资产负债率超过70%的被担保对象提供的债务担保金额（D）														
担保总额超过净资产50%部分的金额（E）														
上述三项担保金额合计（C+D+E）														
未到期担保可能承担连带清偿责任说明														
担保情况说明														

(三) 委托他人进行现金资产管理的情况

1、委托理财情况

(1). 委托理财总体情况

√适用 □不适用

单位：元 币种：人民币

类型	风险特征	未到期余额	逾期未收回金额
银行理财产品	低风险	50,029,314.59	
其他	低风险	225,504,361.13	

其他情况

□适用 √不适用

(2). 单项委托理财情况

√适用 □不适用

单位：元 币种：人民币

受托人	委托理财类型	风险特征	委托理财金额	委托理财起始日期	委托理财终止日期	资金投向	是否存在受限情形	实际收益或损失	未到期金额	逾期未收回金额
宁波通商银行股份有限公司	其他	低风险	30,000,000.00	2025/11/26	2026/1/11	银行	否		30,000,000.00	
宁波通商银行股份有限公司	其他	低风险	20,000,000.00	2025/11/27	2026/1/11	银行	否		20,000,000.00	
宁波通商银行股份有限公司	其他	低风险	30,000,000.00	2025/12/5	2026/2/7	银行	否		30,000,000.00	
宁波通商银行股份有限公司	其他	低风险	10,000,000.00	2025/3/24	2026/9/23	银行	否		10,000,000.00	
宁波通商银行股	其他	低风险	10,000,000.00	2025/3/24	2026/9/23	银行	否		10,000,000.00	

份有限公司										
宁波通商银行股份有限公司	其他	低风险	10,000,000.00	2025/3/13	2026/1/15	银行	否		10,000,000.00	
宁波通商银行股份有限公司	其他	低风险	10,000,000.00	2025/10/21	2027/3/25	银行	否		10,000,000.00	
招商银行股份有限公司	其他	低风险	42,236,222.24	2025/8/13	2026/9/19	银行	否		42,236,222.24	
招商银行股份有限公司	其他	低风险	10,484,944.44	2025/8/13	2026/12/20	银行	否		10,484,944.44	
招商银行股份有限公司	其他	低风险	52,783,194.45	2025/8/13	2026/9/22	银行	否		52,783,194.45	
中信银行股份有限公司	银行理财产品	低风险	50,029,314.59	2025/12/19	无固定期限	银行	否		50,029,314.59	

其他情况

适用 不适用

**(3). 委托理财减值准备**

适用 不适用

**2、委托贷款情况**

**(1). 委托贷款总体情况**

适用 不适用

其他情况

适用 不适用

**(2). 单项委托贷款情况**

适用 不适用

其他情况

适用 不适用

(3). 委托贷款减值准备

适用 不适用

3、其他情况

适用 不适用

(四) 其他重大合同

适用 不适用

十四、募集资金使用进展说明

适用 不适用

(一) 募集资金整体使用情况

适用 不适用

单位：万元

募集资金来源	募集资金到位时间	募集资金总额	募集资金净额 (1)	招股书或募集说明书中募集资金承诺投资总额 (2)	超募资金总额 (3) = (1) - (2)	截至报告期末累计投入募集资金总额 (4)	其中：截至报告期末超募资金累计投入总额 (5)	截至报告期末募集资金累计投入进度 (%) (6) = (4)/(1)	截至报告期末超募资金累计投入进度 (%) (7) = (5)/(3)	本年度投入金额 (8)	本年度投入金额占比 (%) (9) = (8)/(1)	变更用途的募集资金总额
首次公开发行股票	2023年9月5日	92,423.10	80,562.70	75,973.32	4,589.38	49,964.84	4,050.00	62.02	88.25	10,946.35	13.59	不适用

合计	/	92,423.10	80,562.70	75,973.32	4,589.38	49,964.84	4,050.00	/	/	/
----	---	-----------	-----------	-----------	----------	-----------	----------	---	---	---

其他说明

适用 不适用

(二) 募投项目明细

适用 不适用

1、 募集资金明细使用情况

适用 不适用

单位：万元

募集资金来源	项目名称	项目性质	是否为招股书或者募集说明书中的承诺投资项目	是否涉及变更投向	募集资金计划投资总额 (1)	本年投入金额	截至报告期末累计投入募集资金总额 (2)	截至报告期末累计投入进度 (%) (3)= (2)/(1)	项目达到预定可使用状态日期	是否已结项	投入进度是否符合计划的进度	投入进度未达计划的具体原因	本年实现的效益	本项目已实现的效益或者研发成果	项目可行性是否发生重大变化, 如是, 请说明具体情况	节余金额
首次公开发行股票	年产4,000万件电热元件生产线扩建项目	生产建设	是	否	45,568.18	6,765.55	31,853.98	69.90	2026/8/31	否	是	不适用	不适用	不适用	否	不适用
首次公	杭州热威汽车零部件有限公	生产建	是	否	24,089.17	1,970.03	9,951.27	41.31	2026/8/31	否	否	未建设部分为生产辅	不适用	不适用	否	不适用

开发行股票	司年产500万台新能源汽车加热管理系统加热器项目	设										助设施,正在履行建设的前期手续					
首次公开发行股票	技术研发中心升级项目	研发	是	否	6,315.98	860.77	4,109.59	65.07	2026/8/31	否	是	不适用	不适用	不适用	否	不适用	
首次公开发行股票	超募资金永久补充流动资金	补流还贷	否	否	4,050.00	1,350.00	4,050.00	100.00	不适用	不适用	不适用	不适用	不适用	不适用	否	不适用	
首次公开发行股票	剩余超募资金	其他	否	否	539.38				不适用	不适用	不适用	不适用	不适用	不适用	否	不适用	
合计	/	/	/	/	80,562.70	10,946.35	49,964.84	/	/	/	/	/	/	/	/		

2、超募资金明细使用情况

√适用 □不适用

单位：万元

用途	性质	拟投入超募资金总额 (1)	截至报告期末累计投入超募资金 总额 (2)	截至报告期末累计投入进度 (%) (3)=(2)/(1)	备注
永久补充流动资金	补流还贷	4,050.00	4,050.00	100.00	
剩余超募资金	其他	539.38	-	-	
合计	/	4,589.38	4,050.00	/	/

3、报告期内募投项目重新论证的具体情况

适用 不适用

(三) 报告期内募投变更或终止情况

适用 不适用

**(四) 报告期内募集资金使用的其他情况****1、 募集资金投资项目先期投入及置换情况**

√适用 □不适用

**(1) 以自筹资金预先投入募集资金的置换情况**

2023年9月15日，公司召开第二届董事会第七次会议、第二届监事会第五次会议，分别审议通过了《关于使用募集资金置换预先投入募投项目及已支付发行费用的自筹资金的议案》，同意公司使用募集资金23,390.06万元置换预先投入募集资金投资项目的自筹资金。符合募集资金到账后6个月内进行置换的规定。上述投入及置换情况业经天健会计师事务所（特殊普通合伙）审核，天健会计师事务所（特殊普通合伙）出具了《关于杭州热威电热科技股份有限公司以自筹资金预先投入募投项目及支付发行费用的鉴证报告》（天健审（2023）9399号）。

报告期内，公司不存在以自筹资金预先投入募投项目的置换情况。

**(2) 使用票据方式支付募投项目资金并以募集资金进行等额置换的情况**

2023年9月15日，公司召开了第二届董事会第七次会议和第二届监事会第五次会议，审议通过了《关于使用票据方式支付募投项目资金并以募集资金进行等额置换的议案》，公司在保证募集资金投资项目正常进行的前提下，使用票据方式（包括但不限于银行承兑汇票、云信或者供应链票据转让等方式）支付募投项目资金并以募集资金进行等额置换。

报告期内，公司使用票据方式支付募投项目资金并以募集资金进行等额置换金额为879.57万元。

**(3) 使用基本户及一般户支付募投项目人员及材料费用并以募集资金等额置换的情况**

2023年9月15日，公司召开了第二届董事会第七次会议、第二届监事会第五次会议，审议并通过了《关于使用基本户及一般户支付募投项目人员及材料费用并以募集资金等额置换的议案》，同意公司在募投项目实施期间，使用基本户及一般户支付募集资金拟投入研发项目的研发人员及研发材料费用，之后定期以募集资金等额置换，并从募集资金专户划转至公司基本户及一般户，该部分等额置换资金视同募投项目使用资金。

报告期内，公司使用基本户及一般户支付募投项目人员及材料费用并以募集资金等额置换金额为615.35万元。

**2、 用闲置募集资金暂时补充流动资金情况**

√适用 □不适用

2025年9月2日，公司召开第二届董事会第二十六次会议、第二届监事会第二十二次会议，分别审议通过了《关于使用部分闲置募集资金暂时补充流动资金的议案》，同意公司使用总额不超过人民币2亿元（含2亿元）的部分闲置募集资金暂时补充流动资金，仅限于与主营业务相关的生产经营使用，使用期限自公司第二届董事会第二十六次会议审议通过之日起不超过12个月，并且公司将根据募集资金投资项目的进展及需求情况及时将补流的募集资金归还至募集资金专用账户。

截至本报告期末，公司闲置募集资金暂时补充流动资金中尚未归还金额为人民币3,963.05万元，使用期限未超过12个月。

**3、 对闲置募集资金进行现金管理，投资相关产品情况**

√适用 □不适用

单位：万元 币种：人民币

董事会审议日期	募集资金用于现金管理的有效审议额度	起始日期	结束日期	报告期末现金管理余额	期间最高余额是否超出授权额度
2025年9月2日	39,000.00	2025年9月3日	2026年9月1日	11,000.00	否

#### 其他说明

2025 年 9 月 2 日，公司召开第二届董事会第二十六次会议、第二届监事会第二十二次会议，分别审议通过了《关于使用部分暂时闲置募集资金进行现金管理的议案》。同意公司使用最高不超过人民币 3.9 亿元（含本数）的暂时闲置募集资金（含超募资金 1,889.38 万元）进行现金管理，用于购买安全性高、流动性好、风险低的投资产品，使用期限自董事会审议通过之日起 12 个月内，公司可在上述额度及期限内滚动使用投资额度，承诺到期后将及时归还至募集资金专户。截至 2025 年 12 月 31 日，公司使用闲置募集资金进行现金管理未赎回净额为 11,000.00 万元。

#### 4、其他

适用 不适用

公司于 2025 年 6 月 9 日召开了第二届董事会第二十四次会议和第二届监事会第二十次会议，审议通过了《关于部分募投项目新增实施地点的议案》，同意新增“浙江省江山市四都镇傅筑园村儒竹路 9 号”作为“杭州热威汽车零部件有限公司年产 500 万台新能源汽车加热管理系统加热器项目”的实施地点。本次新增部分募投项目实施地点未改变募投项目的投资总额、募集资金拟投入金额、项目内容、实施主体，不会对募投项目的实施造成实质性影响。具体内容详见公司于 2025 年 6 月 10 日在上海证券交易所网站（www.sse.com.cn）披露的《关于部分募投项目新增实施地点的公告》（公告编号：2025-032）。

#### (五) 中介机构关于募集资金存储与使用情况的专项核查、鉴证的结论性意见

适用 不适用

会计师事务所认为：热威股份公司管理层编制的 2025 年度《关于募集资金年度存放、管理与实际使用情况的专项报告》符合《上市公司募集资金监管规则》（证监会公告〔2025〕10 号）和《上海证券交易所上市公司自律监管指引第 1 号——规范运作（2025 年 5 月修订）》（上证发〔2025〕68 号）的规定，如实反映了热威股份公司募集资金 2025 年度实际存放、管理与实际使用情况。（天健审〔2026〕5815 号）

#### 核查异常的相关情况说明

适用 不适用

#### (六) 擅自变更募集资金用途、违规占用募集资金的后续整改情况

适用 不适用

#### 十五、其他对投资者作出价值判断和投资决策有重大影响的重大事项的说明

适用 不适用

## 第六节 股份变动及股东情况

### 一、股本变动情况

#### (一) 股份变动情况表

##### 1、股份变动情况表

单位：股

	本次变动前		本次变动增减(+, -)					本次变动后	
	数量	比例(%)	发行新股	送股	公积金转股	其他	小计	数量	比例(%)
一、有限售条件股份	362,541,538	90.06				-1,303,493	-1,303,493	361,238,045	89.75
1、国家持股									
2、国有法人持股									
3、其他内资持股	362,541,538	90.06				-1,303,493	-1,303,493	361,238,045	89.75
其中：境内非国有法人持股	360,000,000	89.43						360,000,000	89.44
境内自然人持股	2,541,538	0.63				-1,303,493	-1,303,493	1,238,045	0.31
4、外资持股									
其中：境外法人持股									
境外自然人持股									
二、无限售条件流通股	40,010,000	9.94				1,235,066	1,235,066	41,245,066	10.25
1、人民币普通股	40,010,000	9.94				1,235,066	1,235,066	41,245,066	10.25
2、境内上市的外资股									
3、境外上市的外资股									
4、其他									
三、股份总数	402,551,538	100.00				-68,427	-68,427	402,483,111	100.00

## 2、股份变动情况说明

适用 不适用

2025年7月22日，公司披露了《关于第一期限限制性股票激励计划部分限制性股票回购注销实施公告》（公告编号：2025-034），鉴于82名激励对象因业绩考核要求未完全达标、1名激励对象离职等情况，公司董事会同意回购注销83名激励对象已获授但尚未解除限售的限制性股票68,427股。2025年7月24日，上述股份注销实施完毕。

2025年7月29日，公司披露了《关于第一期限限制性股票激励计划第一个解除限售期解锁暨上市的公告》（公告编号：2025-035），1,235,066股限制性股票于2025年8月1日上市流通。

## 3、股份变动对最近一年和最近一期每股收益、每股净资产等财务指标的影响（如有）

适用 不适用

2025年度因第一期限限制性股票激励计划减少的股本相对总股本的比例较小，对每股收益、每股净资产的影响较小。

## 4、公司认为必要或证券监管机构要求披露的其他内容

适用 不适用

### (二) 限售股份变动情况

适用 不适用

单位：股

股东名称	年初限售股数	本年解除限售股数	本年增加限售股数	年末限售股数	限售原因	解除限售日期
第一期限限制性股票激励计划激励对象（82人）	2,541,538	1,303,493	/	1,238,045	股权激励限售	详见附注
合计	2,541,538	1,303,493	/	1,238,045	/	/

注：2025年度，公司第一期限限制性股票激励计划激励对象所持有的限制性股票第一个解除限售期期满，其中1,235,066股限制性股票于2025年8月1日解除限售上市流通；68,427股限制性股票未满足解除限售条件，于2025年7月24日回购并注销。

## 二、证券发行与上市情况

### (一) 截至报告期内证券发行情况

适用 不适用

截至报告期内证券发行情况的说明（存续期内利率不同的债券，请分别说明）：

适用 不适用

### (二) 公司股份总数及股东结构变动及公司资产和负债结构的变动情况

适用 不适用

1、公司普通股股份总数及股东结构变动详见“第六节股份变动及股东情况”之“一、股本变动情况”之“（一）股份变动情况表”之表述；

2、公司资产和负债结构变动详见“第三节管理层讨论与分析”之“五、报告期内主要经营情况”之“（三）资产、负债情况分析”之表述。

### （三）现存的内部职工股情况

适用 不适用

## 三、股东和实际控制人情况

### （一）股东总数

截至报告期末普通股股东总数(户)	12,726
年度报告披露日前上一月末的普通股股东总数(户)	12,660
截至报告期末表决权恢复的优先股股东总数（户）	0
年度报告披露日前上一月末表决权恢复的优先股股东总数（户）	0

### （二）截至报告期末前十名股东、前十名流通股股东（或无限售条件股东）持股情况表

单位：股

前十名股东持股情况（不含通过转融通出借股份）							
股东名称 （全称）	报告期内 增减	期末持股数 量	比例 （%）	持有有限售 条件股份数 量	质押、标记或 冻结情况		股东性质
					股份 状态	数量	
厦门布鲁克投资有限公司	0	288,000,000	71.56	288,000,000	无	0	境内非国有法人
宁波热威投资管理合伙企业（有限合伙）	0	36,000,000	8.94	36,000,000	无	0	其他
杭州布鲁克企业管理合伙企业（有限合伙）	0	36,000,000	8.94	36,000,000	无	0	其他
香港中央结算有限公司	1,059,481	1,558,425	0.39	0	无	0	境外法人
杨迎军	145,000	600,000	0.15	0	无	0	境内自然人
刘晓晴	491,700	491,700	0.12	0	无	0	境内自然人
陈峰	491,100	491,100	0.12	0	无	0	境内自然人
闫本庆	214,900	394,900	0.10	0	无	0	境内自然人
狄育强	314,900	314,900	0.08	0	无	0	境内自然人

李强华	296,100	296,100	0.07	0	无	0	境内自然人
前十名无限售条件股东持股情况（不含通过转融通出借股份）							
股东名称	持有无限售条件流通股的数量	股份种类及数量					
		种类	数量				
香港中央结算有限公司	1,558,425	人民币普通股	1,558,425				
杨迎军	600,000	人民币普通股	600,000				
刘晓晴	491,700	人民币普通股	491,700				
陈峰	491,100	人民币普通股	491,100				
闫本庆	394,900	人民币普通股	394,900				
狄育强	314,900	人民币普通股	314,900				
李强华	296,100	人民币普通股	296,100				
郑仲天	229,700	人民币普通股	229,700				
陈剑	202,800	人民币普通股	202,800				
陈彩娅	200,000	人民币普通股	200,000				
前十名股东中回购专户情况说明	无						
上述股东委托表决权、受托表决权、放弃表决权的说明	无						
上述股东关联关系或一致行动的说明	厦门布鲁克投资有限公司、宁波热威投资管理合伙企业（有限合伙）、杭州布鲁克企业管理合伙企业（有限合伙）为公司实际控制人张伟先生、楼冠良先生及吕越斌先生所控制的企业。实际控制人张伟先生、楼冠良先生及吕越斌先生为一致行动人。截至本报告期末，除上述情形之外，公司未知上述股东之间是否存在其他关联关系。						
表决权恢复的优先股股东及持股数量的说明	无						

持股 5%以上股东、前十名股东及前十名无限售流通股股东参与转融通业务出借股份情况

适用 不适用

前十名股东及前十名无限售流通股股东因转融通出借/归还原因导致较上期发生变化

适用 不适用

前十名有限售条件股东持股数量及限售条件

适用 不适用

单位：股

序号	有限售条件股东名称	持有的有限售条件股份数量	有限售条件股份可上市交易情况		限售条件
			可上市交易时间	新增可上市交易股份数量	

1	厦门布鲁克投资有限公司	288,000,000	2027/3/11	0	首发上市限售
2	宁波热威投资管理合伙企业(有限合伙)	36,000,000	2027/3/11	0	首发上市限售
3	杭州布鲁克企业管理合伙企业(有限合伙)	36,000,000	2027/3/11	0	首发上市限售
4	熊常德	49,086	详见附注	48,968	股权激励限售
5	张海江	40,905	详见附注	40,807	股权激励限售
6	周志刚	32,724	详见附注	32,645	股权激励限售
6	黄杭燕	32,724	详见附注	32,645	股权激励限售
6	化小雷	32,724	详见附注	32,645	股权激励限售
6	管见	32,724	详见附注	32,645	股权激励限售
6	王俊	32,724	详见附注	32,645	股权激励限售
6	黄岩	32,724	详见附注	32,645	股权激励限售
6	王凤双	32,724	详见附注	32,645	股权激励限售
6	骆海波	32,724	详见附注	32,645	股权激励限售
6	江建斌	32,724	详见附注	32,645	股权激励限售
6	黄茂勤	32,724	详见附注	32,645	股权激励限售
6	万盛海	32,724	详见附注	32,645	股权激励限售
6	刘小祥	32,724	详见附注	32,645	股权激励限售
6	朱峰峰	32,724	详见附注	32,645	股权激励限售

6	俞剑	32,724	详见附注	32,645	股权激励限售
6	胡湘婷	32,724	详见附注	32,645	股权激励限售
上述股东关联关系或一致行动的说明		厦门布鲁克投资有限公司、宁波热威投资管理合伙企业（有限合伙）、杭州布鲁克企业管理合伙企业（有限合伙）为公司实际控制人张伟先生、楼冠良先生及吕越斌先生所控制的企业。实际控制人张伟先生、楼冠良先生及吕越斌先生为一致行动人。			

注：股权激励限售期安排：第一个解除限售期已于 2025 年 7 月届满，具体解除限售情况，详见公司披露于上海证券交易所网站相关公告；第二个解除限售期为自授予登记完成之日起 24 个月后的首个交易日起至授予登记完成之日起 36 个月内的最后一个交易日当日止。限售期满后，若满足解除限售条件，公司将为其办理解除限售事宜；若未满足解除限售条件，公司将回购并注销其持有的限制性股票。

### (三) 战略投资者或一般法人因配售新股成为前 10 名股东

适用 不适用

## 四、控股股东及实际控制人情况

### (一) 控股股东情况

#### 1、法人

适用 不适用

名称	厦门布鲁克投资有限公司
单位负责人或法定代表人	楼冠良
成立日期	2006年4月10日
主要经营业务	1、对农林牧渔业、采掘业、制造业、建筑业、交通运输、仓储及通讯业、金融保险业、房地产业、社会服务业的投资；2、批发、零售钢材、化工产品（不含危险化学品及监控化学品）、五金交电、建筑材料、日用百货、工艺美术品、电子元器件、硅制品。
报告期内控股和参股的其他境内外上市公司的股权情况	无
其他情况说明	无

#### 2、自然人

适用 不适用

#### 3、公司不存在控股股东情况的特别说明


适用 不适用

4、 报告期内控股股东变更情况的说明

适用 不适用

5、 公司与控股股东之间的产权及控制关系的方框图

适用 不适用



(二) 实际控制人情况

1、 法人

适用 不适用

2、 自然人

适用 不适用

姓名	张伟
国籍	中国
是否取得其他国家或地区居留权	否
主要职业及职务	无
过去 10 年曾控股的境内外上市公司情况	不适用
姓名	楼冠良
国籍	中国
是否取得其他国家或地区居留权	否
主要职业及职务	公司董事长
过去 10 年曾控股的境内外上市公司情况	不适用
姓名	吕越斌
国籍	中国
是否取得其他国家或地区居留权	否
主要职业及职务	公司董事、总经理
过去 10 年曾控股的境内外上市公司情况	不适用

## 3、公司不存在实际控制人情况的特别说明

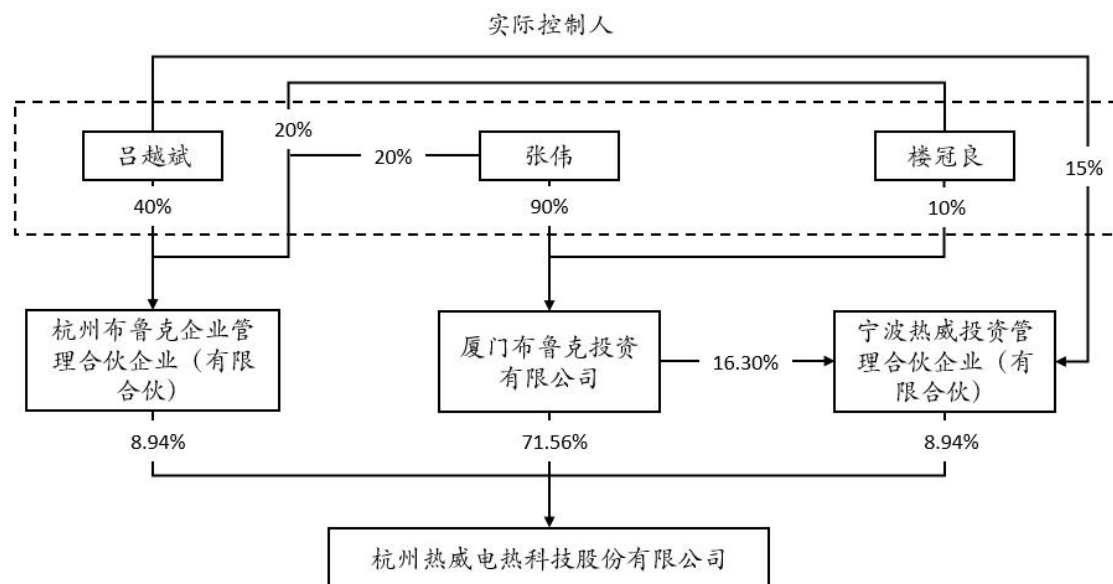
适用 不适用

## 4、报告期内公司控制权发生变更的情况说明

适用 不适用

## 5、公司与实际控制人之间的产权及控制关系的方框图

适用 不适用



2016年5月6日，张伟、楼冠良、吕越斌签署了《共同控制协议》；2019年11月25日，张伟、楼冠良、吕越斌签署了不可撤销的《共同控制协议之补充协议》。各方确认在处理有关公司经营发展且根据有关法律法规和公司章程需要由公司股东大会、董事会作出决议的事项时，均应采取一致行动，出现意见不一致时，以张伟的意见为准。张伟、楼冠良、吕越斌为公司实际控制人。

## 6、实际控制人通过信托或其他资产管理方式控制公司

适用 不适用

## (三) 控股股东及实际控制人其他情况介绍

适用 不适用

## 五、公司控股股东或第一大股东及其一致行动人累计质押股份数量占其所持公司股份数量比例达到 80%以上

适用 不适用

## 六、其他持股在百分之十以上的法人股东

适用 不适用

#### 七、股份限制减持情况说明

适用 不适用

请参见本报告“第五节重要事项”中“一、承诺事项履行情况”中“股份限售”相关内容。

#### 八、股份回购在报告期的具体实施情况

适用 不适用

#### 九、优先股相关情况

适用 不适用

## 第七节 债券相关情况

### 一、公司债券（含企业债券）和非金融企业债务融资工具

适用 不适用

### 二、可转换公司债券情况

适用 不适用

## 第八节 财务报告

### 一、审计报告

适用 不适用

# 审计报告

天健审〔2026〕5813号

杭州热威电热科技股份有限公司全体股东：

### 一、审计意见

我们审计了杭州热威电热科技股份有限公司（以下简称热威股份公司）财务报表，包括 2025 年 12 月 31 日的合并及母公司资产负债表，2025 年度的合并及母公司利润表、合并及母公司现金流量表、合并及母公司所有者权益变动表，以及相关财务报表附注。

我们认为，后附的财务报表在所有重大方面按照企业会计准则的规定编制，公允反映了热威股份公司 2025 年 12 月 31 日的合并及母公司财务状况，以及 2025 年度的合并及母公司经营成果和现金流量。

### 二、形成审计意见的基础

我们按照中国注册会计师审计准则的规定执行了审计工作。审计报告的“注册会计师对财务报表审计的责任”部分进一步阐述了我们在这些准则下的责任。按照《中国注册会计师独立性准则第 1 号——财务报表审计和审阅业务对独立性的要求》和中国注册会计师职业道德守则，我们独立于热威股份公司，并履行了职业道德方面的其

他责任。我们在审计中遵循了对公众利益实体审计的独立性要求。我们相信，我们获取的审计证据是充分、适当的，为发表审计意见提供了基础。

### 三、关键审计事项

关键审计事项是我们根据职业判断，认为对本期财务报表审计最为重要的事项。这些事项的应对以对财务报表整体进行审计并形成审计意见为背景，我们不对这些事项单独发表意见。

#### (一) 收入确认

##### 1. 事项描述

相关信息披露详见财务报表附注三(二十六)和五(二)1。

热威股份公司的营业收入主要来自于销售电热元件。2025年度，热威股份公司营业收入金额为人民币212,593.84万元，其中电热元件业务的营业收入为人民币210,563.27万元，占营业收入的99.04%。

由于营业收入是热威股份公司关键业绩指标之一，可能存在热威股份公司管理层（以下简称管理层）通过不恰当的收入确认以达到特定目标或预期的固有风险，因此我们将收入确认确定为关键审计事项。

##### 2. 审计应对

针对收入确认，我们实施的审计程序主要包括：

(1) 了解与收入确认相关的关键内部控制，评价这些控制的设计，确定其是否得到执行，并测试相关内部控制的运行有效性；

(2) 检查销售合同，了解主要合同条款或条件，评价收入确认方法是否适当；

(3) 按月度、产品、客户等对营业收入和毛利率实施分析程序，识别是否存在重大或异常波动，并查明原因；

(4) 对于内销收入，选取项目检查相关支持性文件，包括销售合同、订单、销售发票、出库单、发货单及客户签收单等；对于出口收入，获取电子口岸信息并与账面记录核对，并选取项目检查相关支持性文件，包括销售合同、出口报关单、货运提单、销售发票等；

(5) 结合应收账款函证，选取项目函证销售金额；

(6) 实施截止测试，检查收入是否在恰当期间确认；

(7) 获取资产负债表日后的销售退回记录，检查是否存在资产负债表日不满足收入确认条件的情况；

(8) 检查与营业收入相关的信息是否已在财务报表中作出恰当列报。

## (二) 应收账款减值

### 1. 事项描述

相关信息披露详见财务报表附注三(十一)、三(十二)和五(一)4。

截至2025年12月31日，热威股份公司应收账款账面余额为人民币60,872.31万元，坏账准备为人民币3,070.59万元，账面价值为人民币57,801.72万元。

管理层根据各项应收账款的信用风险特征，以单项或组合为基础，按照相当于整个存续期内的预期信用损失金额计量其损失准备。由于应收账款金额重大，且应收账款减值涉及重大管理层判断，因此我们将应收账款减值确定为关键审计事项。

### 2. 审计应对

针对应收账款减值，我们实施的审计程序主要包括：

(1) 了解与应收账款减值相关的关键内部控制，评价这些控制的设计，确定其是否得到执行，并测试相关内部控制的运行有效性；

(2) 针对管理层以前年度就坏账准备所作估计，复核其结果或者管理层对其作出的后续重新估计；

(3) 复核管理层对应收账款进行信用风险评估的相关考虑和客观证据，评价管理层是否恰当识别各项应收账款的信用风险特征；

(4) 对于以组合为基础计量预期信用损失的应收账款，评价管理层按信用风险特征划分组合的合理性；评价管理层确定的应收账款预期信用损失率的合理性，包括使用的重大假设的适当性以及数据的适当性、相关性和可靠性；测试管理层对坏账准备的计算是否准确；

(5) 结合应收账款函证以及期后回款情况，评价管理层计提坏账准备的合理性；

(6) 检查与应收账款减值相关的信息是否已在财务报表中作出恰当列报。

## 四、其他信息

管理层对其他信息负责。其他信息包括年度报告中涵盖的信息，但不包括财务报表和我们的审计报告。

我们对财务报表发表的审计意见不涵盖其他信息，我们也不对其他信息发表任何形式的鉴证结论。

结合我们对财务报表的审计，我们的责任是阅读其他信息，在此过程中，考虑其他信息是否与财务报表或我们在审计过程中了解到的情况存在重大不一致或者似乎存在重大错报。

基于我们已执行的工作，如果我们确定其他信息存在重大错报，我们应当报告该事实。在这方面，我们无任何事项需要报告。

## **五、管理层和治理层对财务报表的责任**

管理层负责按照企业会计准则的规定编制财务报表，使其实现公允反映，并设计、执行和维护必要的内部控制，以使财务报表不存在由于舞弊或错误导致的重大错报。

在编制财务报表时，管理层负责评估热威股份公司的持续经营能力，披露与持续经营相关的事项（如适用），并运用持续经营假设，除非计划进行清算、终止运营或别无其他现实的选择。

热威股份公司治理层（以下简称治理层）负责监督热威股份公司的财务报告过程。

## **六、注册会计师对财务报表审计的责任**

我们的目标是对财务报表整体是否不存在由于舞弊或错误导致的重大错报获取合理保证，并出具包含审计意见的审计报告。合理保证是高水平的保证，但并不能保证按照审计准则执行的审计在某一重大错报存在时总能发现。错报可能由于舞弊或错误导致，如果合理预期错报单独或汇总起来可能影响财务报表使用者依据财务报表作出的经济决策，则通常认为错报是重大的。

在按照审计准则执行审计工作的过程中，我们运用职业判断，并保持职业怀疑。同时，我们也执行以下工作：

（一）识别和评估由于舞弊或错误导致的财务报表重大错报风险，设计和实施审计程序以应对这些风险，并获取充分、适当的审计证据，作为发表审计意见的基础。由于舞弊可能涉及串通、伪造、故意遗漏、虚假陈述或凌驾于内部控制之上，未能发现由于舞弊导致的重大错报的风险高于未能发现由于错误导致的重大错报的风险。

(二) 了解与审计相关的内部控制，以设计恰当的审计程序。

(三) 评价管理层选用会计政策的恰当性和作出会计估计及相关披露的合理性。

(四) 对管理层使用持续经营假设的恰当性得出结论。同时，根据获取的审计证据，就可能导致对热威股份公司持续经营能力产生重大疑虑的事项或情况是否存在重大不确定性得出结论。如果我们得出结论认为存在重大不确定性，审计准则要求我们在审计报告中提请报表使用者注意财务报表中的相关披露；如果披露不充分，我们应当发表非无保留意见。我们的结论基于截至审计报告日可获得的信息。然而，未来的事项或情况可能导致热威股份公司不能持续经营。

(五) 评价财务报表的总体列报、结构和内容，并评价财务报表是否公允反映相关交易和事项。

(六) 就热威股份公司中实体或业务活动的财务信息获取充分、适当的审计证据，以对财务报表发表审计意见。我们负责指导、监督和执行集团审计，并对审计意见承担全部责任。

我们与治理层就计划的审计范围、时间安排和重大审计发现等事项进行沟通，包括沟通我们在审计中识别出的值得关注的内部控制缺陷。

我们还就已遵守与独立性相关的职业道德要求向治理层提供声明，并与治理层沟通可能被合理认为影响我们独立性的所有关系和其他事项，以及相关的防范措施（如适用）。

从与治理层沟通过的事项中，我们确定哪些事项对本期财务报表审计最为重要，因而构成关键审计事项。我们在审计报告中描述这些事项，除非法律法规禁止公开披露这些事项，或在极少数情形下，如果合理预期在审计报告中沟通某事项造成的负面后果超过在公众利益方面产生的益处，我们确定不应在审计报告中沟通该事项。

天健会计师事务所（特殊普通合伙）

中国·杭州

中国注册会计师：  
（项目合伙人）

中国注册会计师：

二〇二六年四月十五日

## 二、财务报表

## 合并资产负债表

2025年12月31日

编制单位：杭州热威电热科技股份有限公司

单位：元 币种：人民币

项目	附注	2025年12月31日	2024年12月31日
<b>流动资产：</b>			
货币资金		448,084,214.21	448,534,879.66
结算备付金			
拆出资金			
交易性金融资产		338,393,811.95	453,033,974.01
衍生金融资产			
应收票据		38,828,992.68	61,102,560.74
应收账款		578,017,191.41	475,404,686.24
应收款项融资		209,792,696.70	154,272,963.44
预付款项		4,824,849.75	4,260,218.64
应收保费			
应收分保账款			
应收分保合同准备金			
其他应收款		2,314,523.90	2,208,886.72
其中：应收利息			
应收股利			
买入返售金融资产			
存货		256,617,033.68	234,013,855.93
其中：数据资源			
合同资产			
持有待售资产			
一年内到期的非流动资产			
其他流动资产		33,584,293.25	19,119,138.41
流动资产合计		1,910,457,607.53	1,851,951,163.79
<b>非流动资产：</b>			
发放贷款和垫款			
债权投资			
其他债权投资			
长期应收款			
长期股权投资			
其他权益工具投资			
其他非流动金融资产			
投资性房地产		21,229,289.84	22,422,510.44
固定资产		863,627,066.32	854,467,137.97
在建工程		11,674,765.06	11,266,889.63
生产性生物资产			
油气资产			
使用权资产		1,877,409.87	2,973,369.37
无形资产		116,229,251.93	131,518,773.16
其中：数据资源			
开发支出			

其中：数据资源			
商誉		79,755,710.16	79,755,710.16
长期待摊费用		1,819,827.30	2,061,926.07
递延所得税资产		14,480,842.00	15,673,367.14
其他非流动资产		17,125,935.49	13,042,051.91
非流动资产合计		1,127,820,097.97	1,133,181,735.85
资产总计		3,038,277,705.50	2,985,132,899.64
<b>流动负债：</b>			
短期借款		230,135,513.26	310,183,336.40
向中央银行借款			
拆入资金			
交易性金融负债			
衍生金融负债			
应付票据		229,911,344.10	182,527,329.96
应付账款		267,638,955.94	235,077,786.41
预收款项			
合同负债		12,593,991.88	9,769,762.41
卖出回购金融资产款			
吸收存款及同业存放			
代理买卖证券款			
代理承销证券款			
应付职工薪酬		49,219,354.08	44,637,818.90
应交税费		31,435,519.68	37,550,723.78
其他应付款		15,834,492.46	31,528,239.12
其中：应付利息			
应付股利			
应付手续费及佣金			
应付分保账款			
持有待售负债			
一年内到期的非流动负债		441,052.90	1,197,532.14
其他流动负债		4,801,654.09	1,288,743.64
流动负债合计		842,011,878.39	853,761,272.76
<b>非流动负债：</b>			
保险合同准备金			
长期借款			
应付债券			
其中：优先股			
永续债			
租赁负债		1,457,116.02	1,898,168.91
长期应付款			
长期应付职工薪酬			
预计负债			
递延收益		16,482,899.07	16,995,700.54
递延所得税负债			4,820,844.34
其他非流动负债			
非流动负债合计		17,940,015.09	23,714,713.79
负债合计		859,951,893.48	877,475,986.55
<b>所有者权益（或股东权益）：</b>			

实收资本（或股本）		402,483,111.00	402,551,538.00
其他权益工具			
其中：优先股			
永续债			
资本公积		1,042,158,548.10	1,034,554,988.46
减：库存股		13,432,788.25	29,354,763.90
其他综合收益		11,585,027.91	4,658,729.17
专项储备			
盈余公积		134,430,924.46	96,289,358.41
一般风险准备			
未分配利润		597,698,258.47	594,509,257.64
归属于母公司所有者权益（或股东权益）合计		2,174,923,081.69	2,103,209,107.78
少数股东权益		3,402,730.33	4,447,805.31
所有者权益（或股东权益）合计		2,178,325,812.02	2,107,656,913.09
负债和所有者权益（或股东权益）总计		3,038,277,705.50	2,985,132,899.64

公司负责人：楼冠良 主管会计工作负责人：沈园 会计机构负责人：黄杭燕

### 母公司资产负债表

2025年12月31日

编制单位：杭州热威电热科技股份有限公司

单位：元 币种：人民币

项目	附注	2025年12月31日	2024年12月31日
<b>流动资产：</b>			
货币资金		289,198,977.11	290,755,153.67
交易性金融资产		308,393,811.95	401,153,001.79
衍生金融资产			
应收票据		27,518,819.74	49,862,767.53
应收账款		491,025,869.49	416,245,780.35
应收款项融资		209,792,696.70	154,272,963.44
预付款项		851,986.13	974,294.75
其他应收款		396,543,786.38	174,431,985.37
其中：应收利息			
应收股利		85,990,102.87	
存货		18,241,016.89	24,459,221.40
其中：数据资源			
合同资产			
持有待售资产			
一年内到期的非流动资产			
其他流动资产		24,369,609.74	9,812,284.02
流动资产合计		1,765,936,574.13	1,521,967,452.32
<b>非流动资产：</b>			
债权投资			
其他债权投资			

长期应收款			
长期股权投资		1,020,106,471.90	824,612,013.87
其他权益工具投资			
其他非流动金融资产			
投资性房地产			
固定资产		49,089,658.38	53,835,312.96
在建工程		905,242.94	977,447.61
生产性生物资产			
油气资产			
使用权资产			
无形资产		27,633,788.00	40,251,538.29
其中：数据资源			
开发支出			
其中：数据资源			
商誉		79,755,710.16	79,755,710.16
长期待摊费用		1,272,991.44	1,042,204.27
递延所得税资产		16,776,802.60	15,378,717.10
其他非流动资产		342,600.00	165,889.00
非流动资产合计		1,195,883,265.42	1,016,018,833.26
资产总计		2,961,819,839.55	2,537,986,285.58
<b>流动负债：</b>			
短期借款		50,032,235.50	250,152,780.84
交易性金融负债			
衍生金融负债			
应付票据		206,194,335.76	186,335,627.20
应付账款		712,755,944.47	221,350,702.81
预收款项			
合同负债		10,877,819.65	7,241,993.49
应付职工薪酬		13,434,902.94	13,090,035.37
应交税费		1,281,212.00	1,379,937.32
其他应付款		13,738,418.90	29,661,062.65
其中：应付利息			
应付股利			
持有待售负债			
一年内到期的非流动负债			
其他流动负债		4,644,684.25	1,090,923.74
流动负债合计		1,012,959,553.47	710,303,063.42
<b>非流动负债：</b>			
长期借款			
应付债券			
其中：优先股			
永续债			
租赁负债			
长期应付款			
长期应付职工薪酬			
预计负债			
递延收益			
递延所得税负债			1,637,819.15

其他非流动负债			
非流动负债合计			1,637,819.15
负债合计		1,012,959,553.47	711,940,882.57
<b>所有者权益（或股东权益）：</b>			
实收资本（或股本）		402,483,111.00	402,551,538.00
其他权益工具			
其中：优先股			
永续债			
资本公积		1,041,291,795.40	1,033,960,044.89
减：库存股		13,432,788.25	29,354,763.90
其他综合收益			
专项储备			
盈余公积		134,430,924.46	96,289,358.41
未分配利润		384,087,243.47	322,599,225.61
所有者权益（或股东权益）合计		1,948,860,286.08	1,826,045,403.01
负债和所有者权益（或股东权益）总计		2,961,819,839.55	2,537,986,285.58

公司负责人：楼冠良 主管会计工作负责人：沈园 会计机构负责人：黄杭燕

### 合并利润表

2025 年 1—12 月

单位：元 币种：人民币

项目	附注	2025 年度	2024 年度
一、营业总收入		2,125,938,403.04	1,924,122,995.56
其中：营业收入		2,125,938,403.04	1,924,122,995.56
利息收入			
已赚保费			
手续费及佣金收入			
二、营业总成本		1,767,213,799.27	1,595,321,930.21
其中：营业成本		1,477,176,291.81	1,326,298,799.88
利息支出			
手续费及佣金支出			
退保金			
赔付支出净额			
提取保险责任准备金净额			
保单红利支出			
分保费用			
税金及附加		20,896,095.19	18,708,946.28
销售费用		30,607,686.03	26,395,225.84
管理费用		137,006,224.55	128,041,327.36
研发费用		109,034,007.80	101,706,102.34
财务费用		-7,506,506.11	-5,828,471.49
其中：利息费用		6,325,753.21	7,165,341.21
利息收入		4,514,763.33	8,091,600.75
加：其他收益		15,570,966.11	14,577,128.38

投资收益（损失以“-”号填列）		8,968,414.54	12,015,809.18
其中：对联营企业和合营企业的投资收益			
以摊余成本计量的金融资产终止确认收益			
汇兑收益（损失以“-”号填列）			
净敞口套期收益（损失以“-”号填列）			
公允价值变动收益（损失以“-”号填列）		847,514.00	447,044.56
信用减值损失（损失以“-”号填列）		-8,611,127.96	-10,104,244.68
资产减值损失（损失以“-”号填列）		-6,707,613.87	-5,135,356.01
资产处置收益（损失以“-”号填列）		-33,953.93	-263,527.85
三、营业利润（亏损以“-”号填列）		368,758,802.66	340,337,918.93
加：营业外收入		502,009.35	1,085,219.47
减：营业外支出		4,167,317.60	2,067,354.23
四、利润总额（亏损总额以“-”号填列）		365,093,494.41	339,355,784.17
减：所得税费用		43,021,925.91	40,893,944.60
五、净利润（净亏损以“-”号填列）		322,071,568.50	298,461,839.57
（一）按经营持续性分类			
1.持续经营净利润（净亏损以“-”号填列）		322,071,568.50	298,461,839.57
2.终止经营净利润（净亏损以“-”号填列）			
（二）按所有权归属分类			
1.归属于母公司股东的净利润（净亏损以“-”号填列）		323,116,643.48	299,737,167.79
2.少数股东损益（净亏损以“-”号填列）		-1,045,074.98	-1,275,328.22
六、其他综合收益的税后净额		6,926,298.74	3,960,733.79
（一）归属母公司所有者的其他综合收益的税后净额		6,926,298.74	3,960,733.79
1.不能重分类进损益的其他综合收益			
（1）重新计量设定受益计划变动额			
（2）权益法下不能转损益的其他综合收益			
（3）其他权益工具投资公允价值变动			
（4）企业自身信用风险公允价值变动			
2.将重分类进损益的其他综合		6,926,298.74	3,960,733.79

收益			
(1) 权益法下可转损益的其他综合收益			
(2) 其他债权投资公允价值变动			
(3) 金融资产重分类计入其他综合收益的金额			
(4) 其他债权投资信用减值准备			
(5) 现金流量套期储备			
(6) 外币财务报表折算差额		6,926,298.74	3,960,733.79
(7) 其他			
(二) 归属于少数股东的其他综合收益的税后净额			
七、综合收益总额		328,997,867.24	302,422,573.36
(一) 归属于母公司所有者的综合收益总额		330,042,942.22	303,697,901.58
(二) 归属于少数股东的综合收益总额		-1,045,074.98	-1,275,328.22
八、每股收益：			
(一) 基本每股收益(元/股)		0.81	0.75
(二) 稀释每股收益(元/股)		0.81	0.75

本期发生同一控制下企业合并的，被合并方在合并前实现的净利润为：0.00 元，上期被合并方实现的净利润为：0.00 元。

公司负责人：楼冠良 主管会计工作负责人：沈园 会计机构负责人：黄杭燕

### 母公司利润表

2025 年 1—12 月

单位：元 币种：人民币

项目	附注	2025 年度	2024 年度
一、营业收入		1,798,036,527.45	1,679,204,866.15
减：营业成本		1,697,689,279.13	1,584,398,576.41
税金及附加		3,348,818.69	3,301,436.13
销售费用		18,406,118.82	15,248,574.55
管理费用		51,122,229.50	48,419,576.27
研发费用		27,850,363.31	21,795,666.00
财务费用		-7,571,760.47	-7,746,354.58
其中：利息费用		3,250,722.17	5,452,556.10
利息收入		3,398,384.94	6,931,875.06
加：其他收益		1,473,728.11	2,160,433.67
投资收益（损失以“-”号填列）		393,939,476.73	245,067,095.22
其中：对联营企业和合营企业的投资收益			
以摊余成本计量的金融资产终止确认收益			
净敞口套期收益（损失以“-”号填列）			
公允价值变动收益（损失以“-”号填列）		847,514.00	447,044.56

信用减值损失（损失以“-”号填列）		-23,776,408.06	-8,026,154.36
资产减值损失（损失以“-”号填列）		-57,380.86	-146,034.04
资产处置收益（损失以“-”号填列）		-24,213.82	496.33
二、营业利润（亏损以“-”号填列）		379,594,194.57	253,290,272.75
加：营业外收入		357,318.29	1,026,862.78
减：营业外支出		852,776.67	656,655.22
三、利润总额（亏损总额以“-”号填列）		379,098,736.19	253,660,480.31
减：所得税费用		-2,316,924.32	504,535.38
四、净利润（净亏损以“-”号填列）		381,415,660.51	253,155,944.93
（一）持续经营净利润（净亏损以“-”号填列）		381,415,660.51	253,155,944.93
（二）终止经营净利润（净亏损以“-”号填列）			
五、其他综合收益的税后净额			
（一）不能重分类进损益的其他综合收益			
1.重新计量设定受益计划变动额			
2.权益法下不能转损益的其他综合收益			
3.其他权益工具投资公允价值变动			
4.企业自身信用风险公允价值变动			
（二）将重分类进损益的其他综合收益			
1.权益法下可转损益的其他综合收益			
2.其他债权投资公允价值变动			
3.金融资产重分类计入其他综合收益的金额			
4.其他债权投资信用减值准备			
5.现金流量套期储备			
6.外币财务报表折算差额			
7.其他			
六、综合收益总额		381,415,660.51	253,155,944.93
七、每股收益：			
（一）基本每股收益(元/股)			
（二）稀释每股收益(元/股)			

公司负责人：楼冠良 主管会计工作负责人：沈园 会计机构负责人：黄杭燕

合并现金流量表  
2025年1—12月

单位：元 币种：人民币

项目	附注	2025年度	2024年度
<b>一、经营活动产生的现金流量：</b>			
销售商品、提供劳务收到的现金		2,069,530,396.54	1,767,327,980.86
客户存款和同业存放款项净增加额			
向中央银行借款净增加额			
向其他金融机构拆入资金净增加额			
收到原保险合同保费取得的现金			
收到再保业务现金净额			
保户储金及投资款净增加额			
收取利息、手续费及佣金的现金			
拆入资金净增加额			
回购业务资金净增加额			
代理买卖证券收到的现金净额			
收到的税费返还		93,131,786.20	108,805,490.74
收到其他与经营活动有关的现金		17,502,200.21	37,547,806.93
经营活动现金流入小计		2,180,164,382.95	1,913,681,278.53
购买商品、接受劳务支付的现金		1,239,713,545.36	1,129,025,262.64
客户贷款及垫款净增加额			
存放中央银行和同业款项净增加额			
支付原保险合同赔付款项的现金			
拆出资金净增加额			
支付利息、手续费及佣金的现金			
支付保单红利的现金			
支付给职工及为职工支付的现金		388,615,256.71	346,971,712.80
支付的各项税费		149,588,708.66	123,883,011.30
支付其他与经营活动有关的现金		51,280,055.59	53,885,205.80
经营活动现金流出小计		1,829,197,566.32	1,653,765,192.54
经营活动产生的现金流量净额		350,966,816.63	259,916,085.99
<b>二、投资活动产生的现金流量：</b>			
收回投资收到的现金		3,031,356,247.62	1,476,000,000.00
取得投资收益收到的现金		11,968,478.82	11,048,947.98
处置固定资产、无形资产和其他长期资产收回的现金净额		372,686.71	862,039.58
处置子公司及其他营业单位收到的现金净额			

收到其他与投资活动有关的现金		12,255.00	44,010.00
投资活动现金流入小计		3,043,709,668.15	1,487,954,997.56
购建固定资产、无形资产和其他长期资产支付的现金		115,411,917.83	128,015,806.23
投资支付的现金		2,918,868,635.84	1,619,021,287.50
质押贷款净增加额			
取得子公司及其他营业单位支付的现金净额			
支付其他与投资活动有关的现金			56,798.91
投资活动现金流出小计		3,034,280,553.67	1,747,093,892.64
投资活动产生的现金流量净额		9,429,114.48	-259,138,895.08
<b>三、筹资活动产生的现金流量：</b>			
吸收投资收到的现金			29,354,763.90
其中：子公司吸收少数股东投资收到的现金			
取得借款收到的现金		210,000,000.00	300,000,000.00
收到其他与筹资活动有关的现金		90,000,000.00	60,000,000.00
筹资活动现金流入小计		300,000,000.00	389,354,763.90
偿还债务支付的现金		300,000,000.00	240,000,000.00
分配股利、利润或偿付利息支付的现金		287,514,987.20	206,095,279.61
其中：子公司支付给少数股东的股利、利润			
支付其他与筹资活动有关的现金		82,099,120.97	121,655,400.77
筹资活动现金流出小计		669,614,108.17	567,750,680.38
筹资活动产生的现金流量净额		-369,614,108.17	-178,395,916.48
<b>四、汇率变动对现金及现金等价物的影响</b>		8,779,766.61	7,143,549.14
<b>五、现金及现金等价物净增加额</b>		-438,410.45	-170,475,176.43
加：期初现金及现金等价物余额		448,423,774.66	618,898,951.09
<b>六、期末现金及现金等价物余额</b>		447,985,364.21	448,423,774.66

公司负责人：楼冠良 主管会计工作负责人：沈园 会计机构负责人：黄杭燕

母公司现金流量表  
2025年1—12月

单位：元 币种：人民币

项目	附注	2025年度	2024年度
<b>一、经营活动产生的现金流量：</b>			
销售商品、提供劳务收到的现金		1,776,928,516.53	1,583,484,797.27
收到的税费返还		88,097,660.60	99,856,089.59

收到其他与经营活动有关的现金		10,435,073.96	19,481,516.03
经营活动现金流入小计		1,875,461,251.09	1,702,822,402.89
购买商品、接受劳务支付的现金		1,365,777,786.77	1,626,820,035.99
支付给职工及为职工支付的现金		73,282,538.91	58,874,267.91
支付的各项税费		5,222,596.16	4,620,711.59
支付其他与经营活动有关的现金		12,541,945.85	16,480,710.96
经营活动现金流出小计		1,456,824,867.69	1,706,795,726.45
经营活动产生的现金流量净额		418,636,383.40	-3,973,323.56
<b>二、投资活动产生的现金流量：</b>			
收回投资收到的现金		2,828,958,608.72	1,428,500,000.00
取得投资收益收到的现金		305,781,597.36	240,647,061.08
处置固定资产、无形资产和其他长期资产收回的现金净额		1,820,854.50	8,992,177.08
处置子公司及其他营业单位收到的现金净额			
收到其他与投资活动有关的现金		62,620,540.01	36,259,755.39
投资活动现金流入小计		3,199,181,600.59	1,714,398,993.55
购建固定资产、无形资产和其他长期资产支付的现金		11,772,445.81	13,622,123.39
投资支付的现金		2,927,868,635.84	1,597,123,648.60
取得子公司及其他营业单位支付的现金净额			
支付其他与投资活动有关的现金		211,762,400.00	83,956,798.91
投资活动现金流出小计		3,151,403,481.65	1,694,702,570.90
投资活动产生的现金流量净额		47,778,118.94	19,696,422.65
<b>三、筹资活动产生的现金流量：</b>			
吸收投资收到的现金			29,354,763.90
取得借款收到的现金		50,000,000.00	250,000,000.00
收到其他与筹资活动有关的现金		90,000,000.00	60,000,000.00
筹资活动现金流入小计		140,000,000.00	339,354,763.90
偿还债务支付的现金		250,000,000.00	210,000,000.00
分配股利、利润或偿付利息支付的现金		285,155,694.08	205,435,555.49
支付其他与筹资活动有关的现金		80,742,820.22	120,000,000.00
筹资活动现金流出小计		615,898,514.30	535,435,555.49
筹资活动产生的现金流量净额		-475,898,514.30	-196,080,791.59
<b>四、汇率变动对现金及现金等价物的影响</b>			
		7,940,090.40	6,749,020.34

五、现金及现金等价物净增加额		-1,543,921.56	-173,608,672.16
加：期初现金及现金等价物余额		290,644,048.67	464,252,720.83
六、期末现金及现金等价物余额		289,100,127.11	290,644,048.67

公司负责人：楼冠良 主管会计工作负责人：沈园 会计机构负责人：黄杭燕

**合并所有者权益变动表**  
2025年1—12月

单位：元 币种：人民币

项目	2025年度														
	归属于母公司所有者权益											少数股东权益	所有者权益合计		
	实收资本(或股本)	其他权益工具			资本公积	减：库存股	其他综合收益	专项储备	盈余公积	一般风险准备	未分配利润			其他	小计
	优先股	永续债	其他												
一、上年年末余额	402,551,538.00				1,034,554,988.46	29,354,763.90	4,658,729.17		96,289,358.41		594,509,257.64		2,103,209,107.78	4,447,805.31	2,107,656,913.09
加：会计政策变更															
前期差错更正															
其他															
二、本年期初余额	402,551,538.00				1,034,554,988.46	29,354,763.90	4,658,729.17		96,289,358.41		594,509,257.64		2,103,209,107.78	4,447,805.31	2,107,656,913.09
三、本期增减变动金额（减少以“－”号填列）	-68,427.00				7,603,559.64	-15,921,975.65	6,926,298.74		38,141,566.05		3,189,000.83		71,713,973.91	-1,045,074.98	70,668,898.93
（一）综合收益总额							6,926,298.74				323,116,643.48		330,042,942.22	-1,045,074.98	328,997,867.24
（二）所有者投入和减少资本	-68,427.00				7,603,559.64	-15,921,975.65							23,457,108.29		23,457,108.29
1．所有者投入的普通股	-68,427.00				-674,005.95	-15,921,975.65							15,179,542.70		15,179,542.70
2．其他权益工具持有者投入资本															
3．股份支付计入所有者权益的金额					8,277,565.59								8,277,565.59		8,277,565.59
4．其他															
（三）利润分配									38,141,566.05		-319,900.00		-281,786.00		-281,786.00

杭州热威电热科技股份有限公司2025 年年度报告

								566.05		27,642.65		,076.60		6.60
1. 提取盈余公积								38,141,566.05		-38,141,566.05				
2. 提取一般风险准备														
3. 对所有者（或股东）的分配										-281,786,076.60		-281,786,076.60		-281,786,076.60
4. 其他														
（四）所有者权益内部结转														
1. 资本公积转增资本（或股本）														
2. 盈余公积转增资本（或股本）														
3. 盈余公积弥补亏损														
4. 设定受益计划变动额结转留存收益														
5. 其他综合收益结转留存收益														
6. 其他														
（五）专项储备														
1. 本期提取														
2. 本期使用														
（六）其他														
四、本期期末余额	402,483,111.00				1,042,158,548.10	13,432,788.25	11,585,027.91	134,430,924.46		597,698,258.47		2,174,923,081.69	3,402,730.33	2,178,325,812.02

项目	2024 年度			
	归属于母公司所有者权益			少数股东

杭州热威电热科技股份有限公司2025年年度报告

	实收资本(或股本)	其他权益工具			资本公积	减：库存股	其他综合收益	专项储备	盈余公积	一般风险准备	未分配利润	其他	小计	权益	益合计
		优先股	永续债	其他											
一、上年年末余额	400,010,000.00				1,001,498,766.05		697,995.38		70,973,763.92		520,092,684.34		1,993,273,209.69	5,723,133.53	1,998,996,343.22
加：会计政策变更															
前期差错更正															
其他															
二、本年期初余额	400,010,000.00				1,001,498,766.05		697,995.38		70,973,763.92		520,092,684.34		1,993,273,209.69	5,723,133.53	1,998,996,343.22
三、本期增减变动金额(减少以“－”号填列)	2,541,538.00				33,056,222.41	29,354,763.90	3,960,733.79		25,315,594.49		74,416,573.30		109,935,898.09	-1,275,328.22	108,660,569.87
(一)综合收益总额							3,960,733.79				299,737,167.79		303,697,901.58	-1,275,328.22	302,422,573.36
(二)所有者投入和减少资本	2,541,538.00				33,056,222.41	29,354,763.90							6,242,996.51		6,242,996.51
1.所有者投入的普通股	2,541,538.00				26,813,225.90	29,354,763.90									
2.其他权益工具持有者投入资本															
3.股份支付计入所有者权益的金额					6,242,996.51								6,242,996.51		6,242,996.51
4.其他															
(三)利润分配									25,315,594.49		-225,320,594.49		-200,005,000.00		-200,005,000.00
1.提取盈余公积									25,315,594.49		-25,315,594.49				
2.提取一般风险准备															
3.对所有者(或股东)的分配											-200,005,000.00		-200,005,000.00		-200,005,000.00
4.其他															
(四)所有者权益内															

部结转															
1. 资本公积转增资本 (或股本)															
2. 盈余公积转增资本 (或股本)															
3. 盈余公积弥补亏损															
4. 设定受益计划变动 额结转留存收益															
5. 其他综合收益结转 留存收益															
6. 其他															
(五) 专项储备															
1. 本期提取															
2. 本期使用															
(六) 其他															
四、本期期末余额	402,551,538.00				1,034,554,988.46	29,354,763.90	4,658,729.17		96,289,358.41		594,509,257.64		2,103,209,107.78	4,447,805.31	2,107,656,913.09

公司负责人：楼冠良 主管会计工作负责人：沈园 会计机构负责人：黄杭燕

母公司所有者权益变动表  
2025年1—12月

单位：元 币种：人民币

项目	2025年度										
	实收资本 (或股本)	其他权益工具			资本公积	减：库存股	其他综合 收益	专项储备	盈余公积	未分配利 润	所有者权 益合计
		优先股	永续债	其他							
一、上年年末余额	402,551,538.00				1,033,960,044.89	29,354,763.90			96,289,358.41	322,599,225.61	1,826,045,403.01
加：会计政策变更											
前期差错更正											
其他											
二、本年期初余额	402,551,538.00				1,033,960,044.89	29,354,763.90			96,289,358.41	322,599,225.61	1,826,045,403.01
三、本期增减变动金额（减）	-68,427.00				7,331,750.	-15,921.97			38,141.56	61,488.01	122,814.88

杭州热威电热科技股份有限公司2025年年度报告

少以“-”号填列)					51	5.65			6.05	7.86	3.07
(一) 综合收益总额										381,415,660.51	381,415,660.51
(二) 所有者投入和减少资本	-68,427.00				7,331,750.51	-15,921,975.65					23,185,299.16
1. 所有者投入的普通股	-68,427.00				-674,005.95	-15,921,975.65					15,179,542.70
2. 其他权益工具持有者投入资本											
3. 股份支付计入所有者权益的金额					8,005,756.46						8,005,756.46
4. 其他											
(三) 利润分配									38,141,566.05	-319,927,642.65	-281,786,076.60
1. 提取盈余公积									38,141,566.05	-38,141,566.05	
2. 对所有者(或股东)的分配										-281,786,076.60	-281,786,076.60
3. 其他											
(四) 所有者权益内部结转											
1. 资本公积转增资本(或股本)											
2. 盈余公积转增资本(或股本)											
3. 盈余公积弥补亏损											
4. 设定受益计划变动额结转留存收益											
5. 其他综合收益结转留存收益											
6. 其他											
(五) 专项储备											
1. 本期提取											
2. 本期使用											
(六) 其他											
四、本期期末余额	402,483,111.00				1,041,291,795.40	13,432,788.25			134,430,924.46	384,087,243.47	1,948,860,286.08

项目	2024年度										
	实收资本 (或股本)	其他权益工具			资本公积	减：库存股	其他综合 收益	专项储备	盈余公积	未分配利 润	所有者权 益合计
		优先股	永续债	其他							
一、上年年末余额	400,010,00 0.00				1,000,971, 298.51				70,973,76 3.92	294,763,8 75.17	1,766,718, 937.60
加：会计政策变更											
前期差错更正											
其他											
二、本年期初余额	400,010,00 0.00				1,000,971, 298.51				70,973,76 3.92	294,763,8 75.17	1,766,718, 937.60
三、本期增减变动金额（减 少以“-”号填列）	2,541,538.0 0				32,988,746 .38	29,354,763 .90			25,315,59 4.49	27,835,35 0.44	59,326,465 .41
（一）综合收益总额										253,155,9 44.93	253,155,94 4.93
（二）所有者投入和减少资 本	2,541,538.0 0				32,988,746 .38	29,354,763 .90					6,175,520. 48
1. 所有者投入的普通股	2,541,538.0 0				26,813,225 .90	29,354,763 .90					
2. 其他权益工具持有者投入 资本											
3. 股份支付计入所有者权益 的金额					6,175,520. 48						6,175,520. 48
4. 其他											
（三）利润分配									25,315,59 4.49	-225,320,5 94.49	-200,005,0 00.00
1. 提取盈余公积									25,315,59 4.49	-25,315,59 4.49	
2. 对所有者（或股东）的分 配										-200,005,0 00.00	-200,005,0 00.00
3. 其他											
（四）所有者权益内部结转											
1. 资本公积转增资本（或股 本）											

杭州热威电热科技股份有限公司2025年年度报告

2. 盈余公积转增资本(或股本)											
3. 盈余公积弥补亏损											
4. 设定受益计划变动额结转留存收益											
5. 其他综合收益结转留存收益											
6. 其他											
(五) 专项储备											
1. 本期提取											
2. 本期使用											
(六) 其他											
四、本期期末余额	402,551,538.00				1,033,960,044.89	29,354,763.90			96,289,358.41	322,599,225.61	1,826,045,403.01

公司负责人：楼冠良 主管会计工作负责人：沈园 会计机构负责人：黄杭燕

### 三、公司基本情况

#### 1、公司概况

√适用 □不适用

杭州热威电热科技股份有限公司（以下简称公司或本公司）前身系原杭州热威机电有限公司（以下简称热威有限公司），热威有限公司系由张伟、楼冠良、吕越斌共同出资组建，于2002年4月16日在杭州市工商行政管理局登记注册，取得注册号为3301002060825的企业法人营业执照。热威有限公司成立时注册资本4,500万元。热威有限公司以2019年9月30日为基准日，整体变更为股份有限公司，于2019年12月9日在杭州市市场监督管理局登记注册，总部位于浙江省杭州市。公司现持有统一社会信用代码为91330108737792778U的营业执照，注册资本402,483,111.00元，股份总数402,483,111股（每股面值1元）。其中，有限售条件的流通股份A股361,238,045股；无限售条件的流通股份A股41,245,066股。公司股票已于2023年9月11日在上海证券交易所挂牌交易。

本公司属电热元件行业。主要经营活动为电热元件和组件的研发、生产和销售。

本财务报表业经公司2026年4月15日三届三次董事会批准对外报出。

### 四、财务报表的编制基础

#### 1、编制基础

本公司财务报表以持续经营为编制基础。

#### 2、持续经营

√适用 □不适用

本公司不存在导致对报告期末起12个月内的持续经营能力产生重大疑虑的事项或情况。

### 五、重要会计政策及会计估计

具体会计政策和会计估计提示：

√适用 □不适用

重要提示：本公司根据实际生产经营特点针对金融工具减值、存货、固定资产折旧、在建工程、使用权资产折旧、无形资产、收入确认等交易或事项制定了具体会计政策和会计估计。

#### 1、遵循企业会计准则的声明

本公司所编制的财务报表符合企业会计准则的要求，真实、完整地反映了公司的财务状况、经营成果、股东权益变动和现金流量等有关信息。

#### 2、会计期间

本公司会计年度自公历1月1日起至12月31日止。

#### 3、营业周期

√适用 □不适用

公司经营业务的营业周期较短，以12个月作为资产和负债的流动性划分标准。

#### 4、 记账本位币

本公司及境内子公司采用人民币为记账本位币，境外子公司泰国热威和泰国汽零从事境外经营，选择其经营所处的主要经济环境中的货币为记账本位币。

#### 5、 重要性标准确定方法和选择依据

√适用 □不适用

涉及重要性标准判断的披露事项	重要性标准确定方法和选择依据
重要的在建工程项目	单项工程投资总额超过资产总额 0.5%
重要的账龄超过 1 年的应付账款	单项金额超过资产总额 0.5%
重要的账龄超过 1 年的其他应付款	单项金额超过资产总额 0.5%
重要的账龄超过 1 年的合同负债	单项金额超过资产总额 0.5%
合同负债账面价值发生重大变动	变动金额超过资产总额 0.5%
重要的投资活动现金流量	单项金额超过资产总额 5%
重要的境外经营实体	资产总额/收入总额/利润总额超过集团总资产/总收入/利润总额的 15%
重要的子公司、非全资子公司	资产总额/收入总额/利润总额超过集团总资产/总收入/利润总额的 15%
重要的承诺事项	承诺的金额超过资产总额 5%的项目
重要的或有事项	发生的诉讼或对外担保，预计可能产生的或有负债超过利润总额 5%的项目
重要的资产负债表日后事项	资产负债表日后发生的重要的承诺事项、或有事项，以及其他事项涉及金额超过资产总额 5%或利润总额 15%的项目

#### 6、 同一控制下和非同一控制下企业合并的会计处理方法

√适用 □不适用

##### 1. 同一控制下企业合并的会计处理方法

公司在企业合并中取得的资产和负债，按照合并日被合并方在最终控制方合并财务报表中的账面价值计量。公司按照被合并方所有者权益在最终控制方合并财务报表中的账面价值份额与支付的合并对价账面价值或发行股份面值总额的差额，调整资本公积；资本公积不足冲减的，调整留存收益。

##### 2. 非同一控制下企业合并的会计处理方法

公司在购买日对合并成本大于合并中取得的被购买方可辨认净资产公允价值份额的差额，确认为商誉；如果合并成本小于合并中取得的被购买方可辨认净资产公允价值份额，首先对取得的被购买方各项可辨认资产、负债及或有负债的公允价值以及合并成本的计量进行复核，经复核后合并成本仍小于合并中取得的被购买方可辨认净资产公允价值份额的，其差额计入当期损益。

#### 7、 控制的判断标准和合并财务报表的编制方法

√适用 □不适用

##### (1) 控制的判断

拥有对被投资方的权力，通过参与被投资方的相关活动而享有可变回报，并且有能力运用对被投资方的权力影响其可变回报金额的，认定为控制。

##### (2) 合并财务报表的编制方法

母公司将其控制的所有子公司纳入合并财务报表的合并范围。合并财务报表以母公司及其子公司的财务报表为基础，根据其他有关资料，由母公司按照《企业会计准则第 33 号——合并财务报表》编制。

## 8、合营安排分类及共同经营会计处理方法

√适用 □不适用

(1) 合营安排分为共同经营和合营企业。

(2) 当公司为共同经营的合营方时，确认与共同经营中利益份额相关的下列项目：

- 1) 确认单独所持有的资产，以及按持有份额确认共同持有的资产；
- 2) 确认单独所承担的负债，以及按持有份额确认共同承担的负债；
- 3) 确认出售公司享有的共同经营产出份额所产生的收入；
- 4) 按公司持有份额确认共同经营因出售资产所产生的收入；
- 5) 确认单独所发生的费用，以及按公司持有份额确认共同经营发生的费用。

## 9、现金及现金等价物的确定标准

列示于现金流量表中的现金是指库存现金以及可以随时用于支付的存款。现金等价物是指企业持有的期限短、流动性强、易于转换为已知金额现金、价值变动风险很小的投资。

## 10、外币业务和外币报表折算

√适用 □不适用

(1) 外币业务折算

外币交易在初始确认时，采用交易发生日即期汇率的近似汇率折算为人民币金额。资产负债表日，外币货币性项目采用资产负债表日即期汇率折算，因汇率不同而产生的汇兑差额，除与购建符合资本化条件资产有关的外币专门借款本金及利息的汇兑差额外，计入当期损益；以历史成本计量的外币非货币性项目仍采用交易发生日即期汇率的近似汇率折算，不改变其人民币金额；以公允价值计量的外币非货币性项目，采用公允价值确定日的即期汇率折算，差额计入当期损益或其他综合收益。

(2) 外币财务报表折算

资产负债表中的资产和负债项目，采用资产负债表日的即期汇率折算；所有者权益项目除“未分配利润”项目外，其他项目采用交易发生日的即期汇率折算；利润表中的收入和费用项目，采用交易发生日即期汇率的近似汇率折算。按照上述折算产生的外币财务报表折算差额，计入其他综合收益。

## 11、金融工具

√适用 □不适用

(1) 金融资产和金融负债的分类

金融资产在初始确认时划分为以下三类：1) 以摊余成本计量的金融资产；2) 以公允价值计量且其变动计入其他综合收益的金融资产；3) 以公允价值计量且其变动计入当期损益的金融资产。

金融负债在初始确认时划分为以下四类：1) 以公允价值计量且其变动计入当期损益的金融负债；2) 金融资产转移不符合终止确认条件或继续涉入被转移金融资产所形成的金融负债；3) 不属于上述 1) 或 2) 的财务担保合同，以及不属于上述 1) 并以低于市场利率贷款的贷款承诺；4) 以摊余成本计量的金融负债。

(2) 金融资产和金融负债的确认依据、计量方法和终止确认条件

1) 金融资产和金融负债的确认依据和初始计量方法

公司成为金融工具合同的一方时，确认一项金融资产或金融负债。初始确认金融资产或金融负债时，按照公允价值计量；对于以公允价值计量且其变动计入当期损益的金融资产和金融负债，相关交易费用直接计入当期损益；对于其他类别的金融资产或金融负债，相关交易费用计入初始确认金额。但是，公司初始确认的应收账款未包含重大融资成分或公司不考虑未超过一年的合同中的融资成分的，按照《企业会计准则第 14 号——收入》所定义的交易价格进行初始计量。

## 2) 金融资产的后续计量方法

## ① 以摊余成本计量的金融资产

采用实际利率法，按照摊余成本进行后续计量。以摊余成本计量且不属于任何套期关系的一部分的金融资产所产生的利得或损失，在终止确认、重分类、按照实际利率法摊销或确认减值时，计入当期损益。

## ② 以公允价值计量且其变动计入其他综合收益的债务工具投资

采用公允价值进行后续计量。采用实际利率法计算的利息、减值损失或利得及汇兑损益计入当期损益，其他利得或损失计入其他综合收益。终止确认时，将之前计入其他综合收益的累计利得或损失从其他综合收益中转出，计入当期损益。

## ③ 以公允价值计量且其变动计入其他综合收益的权益工具投资

采用公允价值进行后续计量。获得的股利（属于投资成本收回部分的除外）计入当期损益，其他利得或损失计入其他综合收益。终止确认时，将之前计入其他综合收益的累计利得或损失从其他综合收益中转出，计入留存收益。

## ④ 以公允价值计量且其变动计入当期损益的金融资产

采用公允价值进行后续计量，产生的利得或损失（包括利息和股利收入）计入当期损益，除非该金融资产属于套期关系的一部分。

## 3) 金融负债的后续计量方法

## ① 以公允价值计量且其变动计入当期损益的金融负债

此类金融负债包括交易性金融负债（含属于金融负债的衍生工具）和指定为以公允价值计量且其变动计入当期损益的金融负债。对于此类金融负债以公允价值进行后续计量。因公司自身信用风险变动引起的指定为以公允价值计量且其变动计入当期损益的金融负债的公允价值变动金额计入其他综合收益，除非该处理会造成或扩大损益中的会计错配。此类金融负债产生的其他利得或损失（包括利息费用、除因公司自身信用风险变动引起的公允价值变动）计入当期损益，除非该金融负债属于套期关系的一部分。终止确认时，将之前计入其他综合收益的累计利得或损失从其他综合收益中转出，计入留存收益。

## ② 金融资产转移不符合终止确认条件或继续涉入被转移金融资产所形成的金融负债

按照《企业会计准则第 23 号——金融资产转移》相关规定进行计量。

## ③ 不属于上述①或②的财务担保合同，以及不属于上述①并以低于市场利率贷款的贷款承诺

在初始确认后按照下列两项金额之中的较高者进行后续计量：a. 按照金融工具的减值规定确定的损失准备金额；b. 初始确认金额扣除按照《企业会计准则第 14 号——收入》相关规定所确定的累计摊销额后的余额。

## ④ 以摊余成本计量的金融负债

采用实际利率法以摊余成本计量。以摊余成本计量且不属于任何套期关系的一部分的金融负债所产生的利得或损失，在终止确认、按照实际利率法摊销时计入当期损益。

## 4) 金融资产和金融负债的终止确认

## ① 当满足下列条件之一时，终止确认金融资产：

a. 收取金融资产现金流量的合同权利已终止；

b. 金融资产已转移，且该转移满足《企业会计准则第 23 号——金融资产转移》关于金融资产终止确认的规定。

② 当金融负债（或其一部分）的现时义务已经解除时，相应终止确认该金融负债（或该部分金融负债）。

## (3) 金融资产转移的确认依据和计量方法

公司转移了金融资产所有权上几乎所有的风险和报酬的，终止确认该金融资产，并将转移中产生或保留的权利和义务单独确认为资产或负债；保留了金融资产所有权上几乎所有的风险和报酬的，继续确认所转移的金融资产。公司既没有转移也没有保留金融资产所有权上几乎所有的风险和报酬的，分别下列情况处理：1) 未保留对该金融资产控制的，终止确认该金融资产，并将转移中产生或保留的权利和义务单独确认为资产或负债；2) 保留了对该金融资产控制的，按照继续涉入所转移金融资产的程度确认有关金融资产，并相应确认有关负债。

金融资产整体转移满足终止确认条件的，将下列两项金额的差额计入当期损益：1) 所转移金融资产在终止确认日的账面价值；2) 因转移金融资产而收到的对价，与原直接计入其他综合

收益的公允价值变动累计额中对应终止确认部分的金额（涉及转移的金融资产为以公允价值计量且其变动计入其他综合收益的债务工具投资）之和。转移了金融资产的一部分，且该被转移部分整体满足终止确认条件的，将转移前金融资产整体的账面价值，在终止确认部分和继续确认部分之间，按照转移日各自的相对公允价值进行分摊，并将下列两项金额的差额计入当期损益：1) 终止确认部分的账面价值；2) 终止确认部分的对价，与原直接计入其他综合收益的公允价值变动累计额中对应终止确认部分的金额（涉及转移的金融资产为以公允价值计量且其变动计入其他综合收益的债务工具投资）之和。

#### （4）金融资产和金融负债的公允价值确定方法

公司采用在当前情况下适用并且有足够可利用数据和其他信息支持的估值技术确定相关金融资产和金融负债的公允价值。公司将估值技术使用的输入值分以下层级，并依次使用：

1) 第一层次输入值是在计量日能够取得的相同资产或负债在活跃市场上未经调整的报价；

2) 第二层次输入值是除第一层次输入值外相关资产或负债直接或间接可观察的输入值，包括：活跃市场中类似资产或负债的报价；非活跃市场中相同或类似资产或负债的报价；除报价以外的其他可观察输入值，如在正常报价间隔期间可观察的利率和收益率曲线等；市场验证的输入值等；

3) 第三层次输入值是相关资产或负债的不可观察输入值，包括不能直接观察或无法由可观察市场数据验证的利率、股票波动率、企业合并中承担的弃置义务的未来现金流量、使用自身数据作出的财务预测等。

#### （5）金融工具减值

公司以预期信用损失为基础，对以摊余成本计量的金融资产、以公允价值计量且其变动计入其他综合收益的债务工具投资、合同资产、租赁应收款、分类为以公允价值计量且其变动计入当期损益的金融负债以外的贷款承诺、不属于以公允价值计量且其变动计入当期损益的金融负债或不属于金融资产转移不符合终止确认条件或继续涉入被转移金融资产所形成的金融负债的财务担保合同进行减值处理并确认损失准备。

预期信用损失，是指以发生违约的风险为权重的金融工具信用损失的加权平均值。信用损失，是指公司按照原实际利率折现的、根据合同应收的所有合同现金流量与预期收取的所有现金流量之间的差额，即全部现金短缺的现值。其中，对于公司购买或源生的已发生信用减值的金融资产，按照该金融资产经信用调整的实际利率折现。

对于购买或源生的已发生信用减值的金融资产，公司在资产负债表日仅将自初始确认后整个存续期内预期信用损失的累计变动确认为损失准备。

对于租赁应收款、由《企业会计准则第14号——收入》规范的交易形成，且不含重大融资成分或者公司不考虑不超过一年的合同中的融资成分的应收款项及合同资产，公司运用简化计量方法，按照相当于整个存续期内的预期信用损失金额计量损失准备。

除上述计量方法以外的金融资产，公司在每个资产负债表日评估其信用风险自初始确认后是否已经显著增加。如果信用风险自初始确认后已显著增加，公司按照整个存续期内预期信用损失的金额计量损失准备；如果信用风险自初始确认后未显著增加，公司按照该金融工具未来12个月内预期信用损失的金额计量损失准备。

公司利用可获得的合理且有依据的信息，包括前瞻性信息，通过比较金融工具在资产负债表日发生违约的风险与在初始确认日发生违约的风险，以确定金融工具的信用风险自初始确认后是否已显著增加。

于资产负债表日，若公司判断金融工具只具有较低的信用风险，则假定该金融工具的信用风险自初始确认后并未显著增加。

公司以单项金融工具或金融工具组合为基础评估预期信用风险和计量预期信用损失。当以金融工具组合为基础时，公司以共同风险特征为依据，将金融工具划分为不同组合。

公司在每个资产负债表日重新计量预期信用损失，由此形成的损失准备的增加或转回金额，作为减值损失或利得计入当期损益。对于以摊余成本计量的金融资产，损失准备抵减该金融资产在资产负债表中列示的账面价值；对于以公允价值计量且其变动计入其他综合收益的债权投资，公司在其他综合收益中确认其损失准备，不抵减该金融资产的账面价值。

#### （6）金融资产和金融负债的抵销

金融资产和金融负债在资产负债表内分别列示，不相互抵销。但同时满足下列条件的，公司以相互抵销后的净额在资产负债表内列示：1) 公司具有抵销已确认金额的法定权利，且该种法定权利是当前可执行的；2) 公司计划以净额结算，或同时变现该金融资产和清偿该金融负债。

不满足终止确认条件的金融资产转移，公司不对已转移的金融资产和相关负债进行抵销。

## 12、 应收票据

√适用 □不适用

**按照信用风险特征组合计提坏账准备的组合类别及确定依据**

√适用 □不适用

见本节下文

**基于账龄确认信用风险特征组合的账龄计算方法**

√适用 □不适用

见本节下文

**按照单项计提坏账准备的单项计提判断标准**

√适用 □不适用

见本节下文

## 13、 应收账款

√适用 □不适用

**按照信用风险特征组合计提坏账准备的组合类别及确定依据**

√适用 □不适用

本公司应收款项主要包括应收票据、应收账款、应收款项融资、其他应收款。

组合类别	确定组合的依据	计量预期信用损失的方法
应收银行承兑汇票	票据类型	参考历史信用损失经验，结合当前状况以及对未来经济状况的预测，通过违约风险敞口和整个存续期预期信用损失率，计算预期信用损失
应收商业承兑汇票		
应收财务公司承兑汇票		
应收账款——账龄组合	账龄	参考历史信用损失经验，结合当前状况以及对未来经济状况的预测，编制应收账款账龄与预期信用损失率对照表，计算预期信用损失
应收账款——应收公司合并范围内关联方组合	款项性质	参考历史信用损失经验，结合当前状况以及对未来经济状况的预测，通过违约风险敞口和整个存续期预期信用损失率，计算预期信用损失
其他应收款——应收公司合并范围内关联方组合	款项性质	参考历史信用损失经验，结合当前状况以及对未来经济状况的预测，通过违约风险敞口和未来12个月内或整个存续期预期信用损失率，计算预期信用损失
其他应收款——账龄组合	账龄	参考历史信用损失经验，结合当前状况以及对未来经济状况的预测，编制其他应收款账龄与预期信用损失率对照表，计算预期信用损失

**基于账龄确认信用风险特征组合的账龄计算方法**

√适用 □不适用

账 龄	应收账款 预期信用损失率 (%)	其他应收款 预期信用损失率 (%)
1年以内 (含, 下同)	5	5
1-2 年	30	30
2-3 年	50	50
3 年以上	100	100

**按照单项计提坏账准备的认定单项计提判断标准**

√适用 □不适用

对信用风险与组合信用风险显著不同的应收款项和合同资产, 公司按单项计提预期信用损失。

**14、 应收款项融资**

√适用 □不适用

**按照信用风险特征组合计提坏账准备的组合类别及确定依据**

√适用 □不适用

见本节上文

**基于账龄确认信用风险特征组合的账龄计算方法**

√适用 □不适用

见本节上文

**按照单项计提坏账准备的单项计提判断标准**

√适用 □不适用

见本节上文

**15、 其他应收款**

√适用 □不适用

**按照信用风险特征组合计提坏账准备的组合类别及确定依据**

√适用 □不适用

见本节上文

**基于账龄确认信用风险特征组合的账龄计算方法**

√适用 □不适用

见本节上文

**按照单项计提坏账准备的单项计提判断标准**

√适用 □不适用

见本节上文

**16、 存货**

√适用 □不适用

**存货类别、发出计价方法、盘存制度、低值易耗品和包装物的摊销方法**

√适用 □不适用

## 1. 存货的分类

存货包括在日常活动中持有以备出售的产成品或商品、处在生产过程中的在产品、在生产过程或提供劳务过程中耗用的材料和物料等。

## 2. 发出存货的计价方法

发出存货采用月末一次加权平均法。

## 3. 存货的盘存制度

存货的盘存制度为永续盘存制。

## 4. 低值易耗品和包装物的摊销方法

## (1) 低值易耗品

按照一次转销法进行摊销。

## (2) 包装物

按照一次转销法进行摊销。

**存货跌价准备的确认标准和计提方法**

适用 不适用

资产负债表日，存货采用成本与可变现净值孰低计量，按照成本高于可变现净值的差额计提存货跌价准备。直接用于出售的存货，在正常生产经营过程中以该存货的估计售价减去估计的销售费用和相关税费后的金额确定其可变现净值；需要经过加工的存货，在正常生产经营过程中以所生产的产成品的估计售价减去至完工时估计将要发生的成本、估计的销售费用和相关税费后的金额确定其可变现净值；资产负债表日，同一项存货中一部分有合同价格约定、其他部分不存在合同价格的，分别确定其可变现净值，并与其对应的成本进行比较，分别确定存货跌价准备的计提或转回的金额。

**按照组合计提存货跌价准备的组合类别及确定依据、不同类别存货可变现净值的确定依据**

适用 不适用

**基于库龄确认存货可变现净值的各库龄组合可变现净值的计算方法和确定依据**

适用 不适用

**17、合同资产**

适用 不适用

**合同资产的确认方法及标准**

适用 不适用

公司根据履行履约义务与客户付款之间的关系在资产负债表中列示合同资产或合同负债。公司将同一合同下的合同资产和合同负债相互抵销后以净额列示。

公司将拥有的、无条件(即，仅取决于时间流逝)向客户收取对价的权利作为应收款项列示，将已向客户转让商品而有权收取对价的权利(该权利取决于时间流逝之外的其他因素)作为合同资产列示。

公司将已收或应收客户对价而应向客户转让商品的义务作为合同负债列示。

**按照信用风险特征组合计提坏账准备的组合类别及确定依据**

适用 不适用

**基于账龄确认信用风险特征组合的账龄计算方法**

适用 不适用

**按照单项计提坏账准备的认定单项计提判断标准**

适用 不适用

## 18、持有待售的非流动资产或处置组

√适用 □不适用

见本节下文

### 划分为持有待售的非流动资产或处置组的确认标准和会计处理方法

√适用 □不适用

#### (1) 持有待售的非流动资产或处置组的分类

公司将同时满足下列条件的非流动资产或处置组划分为持有待售类别：1) 根据类似交易中出售此类资产或处置组的惯例，在当前状况下即可立即出售；2) 出售极可能发生，即公司已经就出售计划作出决议且获得确定的购买承诺，预计出售将在一年内完成。

公司专为转售而取得的非流动资产或处置组，在取得日满足“预计出售将在一年内完成”的条件，且短期（通常为3个月）内很可能满足持有待售类别的其他划分条件的，在取得日将其划分为持有待售类别。

因公司无法控制的下列原因之一，导致非关联方之间的交易未能在一年内完成，且公司仍然承诺出售非流动资产或处置组的，继续将非流动资产或处置组划分为持有待售类别：1) 买方或其他方意外设定导致出售延期的条件，公司针对这些条件已经及时采取行动，且预计能够自设定导致出售延期的条件起一年内顺利化解延期因素；2) 因发生罕见情况，导致持有待售的非流动资产或处置组未能在一年内完成出售，公司在最初一年内已经针对这些新情况采取必要措施且重新满足了持有待售类别的划分条件。

#### (2) 持有待售的非流动资产或处置组的会计处理

##### 1) 初始计量和后续计量

初始计量和在资产负债表日重新计量持有待售的非流动资产或处置组时，其账面价值高于公允价值减去出售费用后的净额的，将账面价值减记至公允价值减去出售费用后的净额，减记的金额确认为资产减值损失，计入当期损益，同时计提持有待售资产减值准备。

对于取得日划分为持有待售类别的非流动资产或处置组，在初始计量时比较假定其不划分为持有待售类别情况下的初始计量金额和公允价值减去出售费用后的净额，以两者孰低计量。除企业合并中取得的非流动资产或处置组外，由非流动资产或处置组以公允价值减去出售费用后的净额作为初始计量金额而产生的差额，计入当期损益。

对于持有待售的处置组确认的资产减值损失金额，先抵减处置组中商誉的账面价值，再根据处置组中的各项非流动资产账面价值所占比重，按比例抵减其账面价值。

持有待售的非流动资产或处置组中的非流动资产不计提折旧或摊销，持有待售的处置组中负债的利息和其他费用继续予以确认。

##### 2) 资产减值损失转回的会计处理

后续资产负债表日持有待售的非流动资产公允价值减去出售费用后的净额增加的，以前减记的金额予以恢复，并在划分为持有待售类别后确认的资产减值损失金额内转回，转回金额计入当期损益。划分为持有待售类别前确认的资产减值损失不转回。

后续资产负债表日持有待售的处置组公允价值减去出售费用后的净额增加的，以前减记的金额予以恢复，并在划分为持有待售类别后非流动资产确认的资产减值损失金额内转回，转回金额计入当期损益。已抵减的商誉账面价值，以及非流动资产在划分为持有待售类别前确认的资产减值损失不转回。

持有待售的处置组确认的资产减值损失后续转回金额，根据处置组中除商誉外各项非流动资产账面价值所占比重，按比例增加其账面价值。

##### 3) 不再继续划分为持有待售类别以及终止确认的会计处理

非流动资产或处置组因不再满足持有待售类别的划分条件而不再继续划分为持有待售类别或非流动资产从持有待售的处置组中移除时，按照以下两者孰低计量：① 划分为持有待售类别前的账面价值，按照假定不划分为持有待售类别情况下本应确认的折旧、摊销或减值等进行调整后的金额；② 可收回金额。

终止确认持有待售的非流动资产或处置组时，将尚未确认的利得或损失计入当期损益。

### 终止经营的认定标准和列报方法

√适用 □不适用

满足下列条件之一的、已经被处置或划分为持有待售类别且能够单独区分的组成部分确认为终止经营：

- (1) 该组成部分代表一项独立的主要业务或一个单独的主要经营地区；
- (2) 该组成部分是拟对一项独立的主要业务或一个单独的主要经营地区进行处置的一项相关联计划的一部分；
- (3) 该组成部分是专为转售而取得的子公司。

公司在利润表中分别列示持续经营损益和终止经营损益。终止经营的减值损失和转回金额等经营损益及处置损益作为终止经营损益列报。对于当期列报的终止经营，在当期财务报表中将原来作为持续经营损益列报的信息重新作为可比期间的终止经营损益列报。终止经营不再满足持有待售类别划分条件的，在当期财务报表中将原来作为终止经营损益列报的信息重新作为可比期间的持续经营损益列报。

## 19、长期股权投资

√适用 □不适用

### (1) 共同控制、重大影响的判断

按照相关约定对某项安排存在共有的控制，并且该安排的相关活动必须经过分享控制权的参与方一致同意后才能决策，认定为共同控制。对被投资单位的财务和经营政策有参与决策的权力，但并不能够控制或者与其他方一起共同控制这些政策的制定，认定为重大影响。

### (2) 投资成本的确定

1) 同一控制下的企业合并形成的，合并方以支付现金、转让非现金资产、承担债务或发行权益性证券作为合并对价的，在合并日按照取得被合并方所有者权益在最终控制方合并财务报表中的账面价值的份额作为其初始投资成本。长期股权投资初始投资成本与支付的合并对价的账面价值或发行股份的面值总额之间的差额调整资本公积；资本公积不足冲减的，调整留存收益。

公司通过多次交易分步实现同一控制下企业合并形成的长期股权投资，判断是否属于“一揽子交易”。属于“一揽子交易”的，把各项交易作为一项取得控制权的交易进行会计处理。不属于“一揽子交易”的，在合并日，根据合并后应享有被合并方净资产在最终控制方合并财务报表中的账面价值的份额确定初始投资成本。合并日长期股权投资的初始投资成本，与达到合并前的长期股权投资账面价值加上合并日进一步取得股份新支付对价的账面价值之和的差额，调整资本公积；资本公积不足冲减的，调整留存收益。

2) 非同一控制下的企业合并形成的，在购买日按照支付的合并对价的公允价值作为其初始投资成本。

公司通过多次交易分步实现非同一控制下企业合并形成的长期股权投资，区分个别财务报表和合并财务报表进行相关会计处理：

① 在个别财务报表中，按照原持有的股权投资的账面价值加上新增投资成本之和，作为改按成本法核算的初始投资成本。

② 在合并财务报表中，判断是否属于“一揽子交易”。属于“一揽子交易”的，把各项交易作为一项取得控制权的交易进行会计处理。不属于“一揽子交易”的，对于购买日之前持有的被购买方的股权，按照该股权在购买日的公允价值进行重新计量，公允价值与其账面价值的差额计入当期投资收益；购买日之前持有的被购买方的股权涉及权益法核算下的其他综合收益等的，与其相关的其他综合收益等转为购买日所属当期收益。但由于被投资方重新计量设定受益计划净负债或净资产变动而产生的其他综合收益除外。

3) 除企业合并形成以外的：以支付现金取得的，按照实际支付的购买价款作为其初始投资成本；以发行权益性证券取得的，按照发行权益性证券的公允价值作为其初始投资成本；以债务重组方式取得的，按《企业会计准则第12号——债务重组》确定其初始投资成本；以非货币性资产交换取得的，按《企业会计准则第7号——非货币性资产交换》确定其初始投资成本。

### (3) 后续计量及损益确认方法

对被投资单位实施控制的长期股权投资采用成本法核算；对联营企业和合营企业的长期股权投资，采用权益法核算。

### (4) 通过多次交易分步处置对子公司投资至丧失控制权的处理方法

## 1) 是否属于“一揽子交易”的判断原则

通过多次交易分步处置对子公司股权投资直至丧失控制权的，公司结合分步交易的各个步骤的交易协议条款、分别取得的处置对价、出售股权的对象、处置方式、处置时点等信息来判断分步交易是否属于“一揽子交易”。各项交易的条款、条件以及经济影响符合以下一种或多种情况，通常表明多次交易事项属于“一揽子交易”：

- ① 这些交易是同时或者在考虑了彼此影响的情况下订立的；
- ② 这些交易整体才能达成一项完整的商业结果；
- ③ 一项交易的发生取决于其他至少一项交易的发生；
- ④ 一项交易单独看是不经济的，但是和其他交易一并考虑时是经济的。

## 2) 不属于“一揽子交易”的会计处理

## ① 个别财务报表

对处置的股权，其账面价值与实际取得价款之间的差额，计入当期损益。对于剩余股权，对被投资单位仍具有重大影响或者与其他方一起实施共同控制的，转为权益法核算；不能再对被投资单位实施控制、共同控制或重大影响的，按照《企业会计准则第 22 号——金融工具确认和计量》的相关规定进行核算。

## ② 合并财务报表

在丧失控制权之前，处置价款与处置长期股权投资相对应享有子公司自购买日或合并日开始持续计算的净资产份额之间的差额，调整资本公积（资本溢价），资本溢价不足冲减的，冲减留存收益。

丧失对原子公司控制权时，对于剩余股权，按照其在丧失控制权日的公允价值进行重新计量。处置股权取得的对价与剩余股权公允价值之和，减去按原持股比例计算应享有原有子公司自购买日或合并日开始持续计算的净资产的份额之间的差额，计入丧失控制权当期的投资收益，同时冲减商誉。与原有子公司股权投资相关的其他综合收益等，应当在丧失控制权时转为当期投资收益。

## 3) 属于“一揽子交易”的会计处理

## ① 个别财务报表

将各项交易作为一项处置子公司并丧失控制权的交易进行会计处理。但是，在丧失控制权之前每一次处置价款与处置投资对应的长期股权投资账面价值之间的差额，在个别财务报表中确认为其他综合收益，在丧失控制权时一并转入丧失控制权当期的损益。

## ② 合并财务报表

将各项交易作为一项处置子公司并丧失控制权的交易进行会计处理。但是，在丧失控制权之前每一次处置价款与处置投资对应的享有该子公司净资产份额的差额，在合并财务报表中确认为其他综合收益，在丧失控制权时一并转入丧失控制权当期的损益。

**20、 投资性房地产****(1). 如果采用成本计量模式的：**

折旧或摊销方法

- 1) 投资性房地产包括已出租的土地使用权、持有并准备增值后转让的土地使用权和已出租的建筑物。
- 2) 投资性房地产按照成本进行初始计量，采用成本模式进行后续计量，并采用与固定资产和无形资产相同的方法计提折旧或进行摊销。

**21、 固定资产****(1). 确认条件**

√适用 □不适用

固定资产是指为生产商品、提供劳务、出租或经营管理而持有的，使用年限超过一个会计年度的有形资产。固定资产在同时满足经济利益很可能流入、成本能够可靠计量时予以确认。

## (2). 折旧方法

√适用 □不适用

项 目	折旧方法	折旧年限(年)	残值率(%)	年折旧率(%)
房屋及建筑物	年限平均法	5-20	0-5	20.00-4.75
通用设备	年限平均法	5-10	5	19.00-9.50
专用设备	年限平均法	5-10	5	19.00-9.50
运输工具	年限平均法	5	5	19.00
其他设备	年限平均法	3-5	5	31.67-19.00

## 22、 在建工程

√适用 □不适用

(1) 在建工程同时满足经济利益很可能流入、成本能够可靠计量则予以确认。在建工程按建造该项资产达到预定可使用状态前所发生的实际成本计量。

(2) 在建工程达到预定可使用状态时，按工程实际成本转入固定资产。已达到预定可使用状态但尚未办理竣工决算的，先按估计价值转入固定资产，待办理竣工决算后再按实际成本调整原暂估价值，但不再调整原已计提的折旧。

类 别	在建工程结转为固定资产的标准和时点
房屋及建筑物	主体建设工程及配套工程已实质完工、达到预定设计要求并经验收
需安装的通用设备、专用设备、其他设备	安装调试后达到设计要求或合同规定的标准

## 23、 借款费用

√适用 □不适用

### (1) 借款费用资本化的确认原则

公司发生的借款费用，可直接归属于符合资本化条件的资产的购建或者生产的，予以资本化，计入相关资产成本；其他借款费用，在发生时确认为费用，计入当期损益。

### (2) 借款费用资本化期间

1) 当借款费用同时满足下列条件时，开始资本化：① 资产支出已经发生；② 借款费用已经发生；③ 为使资产达到预定可使用或可销售状态所必要的购建或者生产活动已经开始。

2) 若符合资本化条件的资产在购建或者生产过程中发生非正常中断，并且中断时间连续超过3个月，暂停借款费用的资本化；中断期间发生的借款费用确认为当期费用，直至资产的购建或者生产活动重新开始。

3) 当所购建或者生产符合资本化条件的资产达到预定可使用或可销售状态时，借款费用停止资本化。

### (3) 借款费用资本化率以及资本化金额

为购建或者生产符合资本化条件的资产而借入专门借款的，以专门借款当期实际发生的利息费用（包括按照实际利率法确定的折价或溢价的摊销），减去将尚未动用的借款资金存入银行取得的利息收入或进行暂时性投资取得的投资收益后的金额，确定应予资本化的利息金额；为购建或者生产符合资本化条件的资产占用了一般借款的，根据累计资产支出超过专门借款的资产支出加权平均数乘以占用一般借款的资本化率，计算确定一般借款应予资本化的利息金额。

## 24、 生物资产

□适用 √不适用

**25、油气资产**

□适用 √不适用

**26、无形资产****(1). 使用寿命及其确定依据、估计情况、摊销方法或复核程序**

√适用 □不适用

使用寿命有限的无形资产，在使用寿命内按照与该项无形资产有关的经济利益的预期实现方式系统合理地摊销，无法可靠确定预期实现方式的，采用直线法摊销。具体如下：

项 目	使用寿命及其确定依据	摊销方法
土地使用权	按产权登记期限确定使用寿命为 50 年	直线法
商标权	按预期受益期限确定使用寿命为 10 年	直线法
专利权及专有技术	按预期受益期限确定使用寿命为 8 年	直线法
软件	按预期受益期限确定使用寿命为 3-10 年	直线法

**(2). 研发支出的归集范围及相关会计处理方法**

√适用 □不适用

**(1) 人员人工费用**

人员人工费用包括公司研发人员的工资薪金、基本养老保险费、基本医疗保险费、失业保险费、工伤保险费、生育保险费和住房公积金，以及外聘研发人员的劳务费用。

研发人员同时服务于多个研究开发项目的，人工费用的确认依据公司管理部门提供的各研究开发项目研发人员的工时记录，在不同研究开发项目间按比例分配。

直接从事研发活动的人员、外聘研发人员同时从事非研发活动的，公司根据研发人员在不同岗位的工时记录，将其实际发生的人员人工费用，按实际工时占比等合理方法在研发费用和生产经营费用间分配。

**(2) 直接投入费用**

直接投入费用是指公司为实施研究开发活动而实际发生的相关支出。包括：1) 直接消耗的材料、燃料和动力费用；2) 用于中间试验和产品试制的模具、工艺装备开发及制造费，不构成固定资产的样品、样机及一般测试手段购置费，试制产品的检验费；3) 用于研究开发活动的仪器、设备的运行维护、调整、检验、检测、维修等费用。

**(3) 折旧费用与长期待摊费用**

折旧费用是指用于研究开发活动的仪器、设备和在用建筑物的折旧费。

用于研发活动的仪器、设备及在用建筑物，同时又用于非研发活动的，对该类仪器、设备、在用建筑物使用情况做必要记录，并将其实际发生的折旧费按实际工时和使用面积等因素，采用合理方法在研发费用和生产经营费用间分配。

长期待摊费用是指研发设施的改建、改装、装修和修理过程中发生的长期待摊费用，按实际支出进行归集，在规定的期限内分期平均摊销。

**(4) 无形资产摊销费用**

无形资产摊销费用是指用于研究开发活动的软件、知识产权、非专利技术（专有技术、许可证、设计和计算方法等）的摊销费用。

**(5) 设计费用**

设计费用是指为新产品和新工艺进行构思、开发和制造，进行工序、技术规范、规程制定、操作特性方面的设计等发生的费用，包括为获得创新性、创意性、突破性产品进行的创意设计活动发生的相关费用。

**(6) 装备调试费用与试验费用**

装备调试费用是指工装准备过程中研究开发活动所发生的费用，包括研制特殊、专用的生产机器，改变生产和质量控制程序，或制定新方法及标准等活动所发生的费用。

为大规模批量化和商业化生产所进行的常规性工装准备和工业工程发生的费用不计入归集范围。

试验费用包括新药研制的临床试验费、勘探开发技术的现场试验费、田间试验费等。

#### (7) 委托外部研究开发费用

委托外部研究开发费用是指公司委托境内外其他机构或个人进行研究开发活动所发生的费用（研究开发活动成果为公司所拥有，且与公司的主要经营业务紧密相关）。

#### (8) 其他费用

其他费用是指上述费用之外与研究开发活动直接相关的其他费用，包括技术图书资料费、资料翻译费、专家咨询费、高新科技研发保险费，研发成果的检索、论证、评审、鉴定、验收费用，知识产权的申请费、注册费、代理费，会议费、差旅费、通讯费等。

内部研究开发项目研究阶段的支出，于发生时计入当期损益。内部研究开发项目开发阶段的支出，同时满足下列条件的，确认为无形资产：(1) 完成该无形资产以使其能够使用或出售在技术上具有可行性；(2) 具有完成该无形资产并使用或出售的意图；(3) 无形资产产生经济利益的方式，包括能够证明运用该无形资产生产的产品存在市场或无形资产自身存在市场，无形资产将在内部使用的，能证明其有用性；(4) 有足够的技术、财务资源和其他资源支持，以完成该无形资产的开发，并有能力使用或出售该无形资产；(5) 归属于该无形资产开发阶段的支出能够可靠地计量。

## 27、长期资产减值

适用 不适用

对长期股权投资、采用成本模式计量的投资性房地产、固定资产、在建工程、使用权资产、使用寿命有限的无形资产等长期资产，在资产负债表日有迹象表明发生减值的，估计其可收回金额。对因企业合并所形成的商誉和使用寿命不确定的无形资产，无论是否存在减值迹象，每年都进行减值测试。商誉结合与其相关的资产组或者资产组组合进行减值测试。

若上述长期资产的可收回金额低于其账面价值的，按其差额确认资产减值准备并计入当期损益。

## 28、长期待摊费用

适用 不适用

长期待摊费用核算已经支出，摊销期限在1年以上（不含1年）的各项费用。长期待摊费用按实际发生额入账，在受益期或规定的期限内分期平均摊销。如果长期待摊的费用项目不能使以后会计期间受益则将尚未摊销的该项目的摊余价值全部转入当期损益。

## 29、合同负债

适用 不适用

公司根据履行履约义务与客户付款之间的关系在资产负债表中列示合同资产或合同负债。公司将同一合同下的合同资产和合同负债相互抵销后以净额列示。

公司将拥有的、无条件（即，仅取决于时间流逝）向客户收取对价的权利作为应收款项列示，将已向客户转让商品而有权收取对价的权利（该权利取决于时间流逝之外的其他因素）作为合同资产列示。

公司将已收或应收客户对价而应向客户转让商品的义务作为合同负债列示。

## 30、职工薪酬

### (1). 短期薪酬的会计处理方法

适用 不适用

在职工为公司提供服务的会计期间，将实际发生的短期薪酬确认为负债，并计入当期损益或相关资产成本。

## (2). 离职后福利的会计处理方法

√适用 不适用

离职后福利分为设定提存计划和设定受益计划。

1) 在职工为公司提供服务的会计期间，根据设定提存计划计算的应缴存金额确认为负债，并计入当期损益或相关资产成本。

2) 对设定受益计划的会计处理通常包括下列步骤：

① 根据预期累计福利单位法，采用无偏且相互一致的精算假设对有关人口统计变量和财务变量等作出估计，计量设定受益计划所产生的义务，并确定相关义务的所属期间。同时，对设定受益计划所产生的义务予以折现，以确定设定受益计划义务的现值和当期服务成本；

② 设定受益计划存在资产的，将设定受益计划义务现值减去设定受益计划资产公允价值所形成的赤字或盈余确认为一项设定受益计划净负债或净资产。设定受益计划存在盈余的，以设定受益计划的盈余和资产上限两项的孰低者计量设定受益计划净资产；

③ 期末，将设定受益计划产生的职工薪酬成本确认为服务成本、设定受益计划净负债或净资产的利息净额以及重新计量设定受益计划净负债或净资产所产生的变动等三部分，其中服务成本和设定受益计划净负债或净资产的利息净额计入当期损益或相关资产成本，重新计量设定受益计划净负债或净资产所产生的变动计入其他综合收益，并且在后续会计期间不允许转回至损益，但可以在权益范围内转移这些在其他综合收益确认的金额。

## (3). 辞退福利的会计处理方法

√适用 不适用

向职工提供的辞退福利，在下列两者孰早日确认辞退福利产生的职工薪酬负债，并计入当期损益：1) 公司不能单方面撤回因解除劳动关系计划或裁减建议所提供的辞退福利时；2) 公司确认与涉及支付辞退福利的重组相关的成本或费用时。

## (4). 其他长期职工福利的会计处理方法

√适用 不适用

向职工提供的其他长期福利，符合设定提存计划条件的，按照设定提存计划的有关规定进行会计处理；除此之外的其他长期福利，按照设定受益计划的有关规定进行会计处理，为简化相关会计处理，将其产生的职工薪酬成本确认为服务成本、其他长期职工福利净负债或净资产的利息净额以及重新计量其他长期职工福利净负债或净资产所产生的变动等组成项目的总净额计入当期损益或相关资产成本。

## 31、 预计负债

√适用 不适用

(1) 因对外提供担保、诉讼事项、产品质量保证、亏损合同等或有事项形成的义务成为公司承担的现时义务，履行该义务很可能导致经济利益流出公司，且该义务的金额能够可靠地计量时，公司将该项义务确认为预计负债。

(2) 公司按照履行相关现时义务所需支出的最佳估计数对预计负债进行初始计量，并在资产负债表日对预计负债的账面价值进行复核。

## 32、 股份支付

√适用 不适用

### (1) 股份支付的种类

包括以权益结算的股份支付和以现金结算的股份支付。

**(2) 实施、修改、终止股份支付计划的相关会计处理****1) 以权益结算的股份支付**

授予后立即可行权的换取职工服务的以权益结算的股份支付，在授予日按照权益工具的公允价值计入相关成本或费用，相应调整资本公积。完成等待期内的服务或达到规定业绩条件才可行权的换取职工服务的以权益结算的股份支付，在等待期内的每个资产负债表日，以对可行权权益工具数量的最佳估计为基础，按权益工具授予日的公允价值，将当期取得的服务计入相关成本或费用，相应调整资本公积。

换取其他方服务的权益结算的股份支付，如果其他方服务的公允价值能够可靠计量的，按照其他方服务在取得日的公允价值计量；如果其他方服务的公允价值不能可靠计量，但权益工具的公允价值能够可靠计量的，按照权益工具在服务取得日的公允价值计量，计入相关成本或费用，相应增加所有者权益。

**2) 以现金结算的股份支付**

授予后立即可行权的换取职工服务的以现金结算的股份支付，在授予日按公司承担负债的公允价值计入相关成本或费用，相应增加负债。完成等待期内的服务或达到规定业绩条件才可行权的换取职工服务的以现金结算的股份支付，在等待期内的每个资产负债表日，以对可行权情况的最佳估计为基础，按公司承担负债的公允价值，将当期取得的服务计入相关成本或费用和相应的负债。

**3) 修改、终止股份支付计划**

如果修改增加了所授予的权益工具的公允价值，公司按照权益工具公允价值的增加相应地确认取得服务的增加；如果修改增加了所授予的权益工具的数量，公司将增加的权益工具的公允价值相应地确认为取得服务的增加；如果公司按照有利于职工的方式修改可行权条件，公司在处理可行权条件时，考虑修改后的可行权条件。

如果修改减少了授予的权益工具的公允价值，公司继续以权益工具在授予日的公允价值为基础，确认取得服务的金额，而不考虑权益工具公允价值的减少；如果修改减少了授予的权益工具的数量，公司将减少部分作为已授予的权益工具的取消来进行处理；如果以不利于职工的方式修改了可行权条件，在处理可行权条件时，不考虑修改后的可行权条件。

如果公司在等待期内取消了所授予的权益工具或结算了所授予的权益工具（因未满足可行权条件而被取消的除外），则将取消或结算作为加速可行权处理，立即确认原本在剩余等待期内确认的金额。

**33、 优先股、永续债等其他金融工具**

适用 不适用

**34、 收入****(1). 按照业务类型披露收入确认和计量所采用的会计政策**

适用 不适用

**1) 收入确认原则**

于合同开始日，公司对合同进行评估，识别合同所包含的各单项履约义务，并确定各单项履约义务是在某一时段内履行，还是在某一时点履行。

满足下列条件之一时，属于在某一时段内履行履约义务，否则，属于在某一时点履行履约义务：① 客户在公司履约的同时即取得并消耗公司履约所带来的经济利益；② 客户能够控制公司履约过程中在建商品；③ 公司履约过程中所产出的商品具有不可替代用途，且公司在整个合同期间内有权就累计至今已完成的履约部分收取款项。

对于在某一时段内履行的履约义务，公司在该段时间内按照履约进度确认收入。履约进度不能合理确定时，已经发生的成本预计能够得到补偿的，按照已经发生的成本金额确认收入，直到履约进度能够合理确定为止。对于在某一时点履行的履约义务，在客户取得相关商品或服务控制权时点确认收入。在判断客户是否已取得商品控制权时，公司考虑下列迹象：① 公司就该商品享有现时收款权利，即客户就该商品负有现时付款义务；② 公司已将该商品的法定所有权转移给客

户，即客户已拥有该商品的法定所有权；③ 公司已将该商品实物转移给客户，即客户已实物占有该商品；④ 公司已将该商品所有权上的主要风险和报酬转移给客户，即客户已取得该商品所有权上的主要风险和报酬；⑤ 客户已接受该商品；⑥ 其他表明客户已取得商品控制权的迹象。

## 2) 收入计量原则

① 公司按照分摊至各单项履约义务的交易价格计量收入。交易价格是公司因向客户转让商品或服务而预期有权收取的对价金额，不包括代第三方收取的款项以及预期将退还给客户的款项。

② 合同中存在可变对价的，公司按照期望值或最可能发生金额确定可变对价的最佳估计数，但包含可变对价的交易价格，不超过在相关不确定性消除时累计已确认收入极可能不会发生重大转回的金额。

③ 合同中存在重大融资成分的，公司按照假定客户在取得商品或服务控制权时即以现金支付的应付金额确定交易价格。该交易价格与合同对价之间的差额，在合同期间内采用实际利率法摊销。合同开始日，公司预计客户取得商品或服务控制权与客户支付价款间隔不超过一年的，不考虑合同中存在的重大融资成分。

④ 合同中包含两项或多项履约义务的，公司于合同开始日，按照各单项履约义务所承诺商品的单独售价的相对比例，将交易价格分摊至各单项履约义务。

## 3) 收入确认的具体方法

公司销售电热元件等产品，属于在某一时刻履行的履约义务。一般内销收入及子公司泰国热威和泰国汽零在泰国当地的销售在公司将产品运送至合同约定交货地点并经客户签收时确认；寄售内销收入在客户实际从寄售仓领用后确认收入。一般外销收入在公司已根据合同约定将产品报关并取得提单时确认；寄售外销收入在客户实际从寄售仓领用后确认收入。

## (2). 同类业务采用不同经营模式涉及不同收入确认方式及计量方法

适用 不适用

## 35、 合同成本

适用 不适用

公司为取得合同发生的增量成本预期能够收回的，作为合同取得成本确认为一项资产。如果合同取得成本的摊销期限不超过一年，在发生时直接计入当期损益。

公司为履行合同发生的成本，不适用存货、固定资产或无形资产等相关准则的规范范围且同时满足下列条件的，作为合同履约成本确认为一项资产：

(1) 该成本与一份当前或预期取得的合同直接相关，包括直接人工、直接材料、制造费用（或类似费用）、明确由客户承担的成本以及仅因该合同而发生的其他成本；

(2) 该成本增加了公司未来用于履行履约义务的资源；

(3) 该成本预期能够收回。

公司对于与合同成本有关的资产采用与该资产相关的商品或服务收入确认相同的基础进行摊销，计入当期损益。

如果与合同成本有关的资产的账面价值高于因转让与该资产相关的商品或服务预期能够取得的剩余对价减去估计将要发生的成本，公司对超出部分计提减值准备，并确认为资产减值损失。以前期间减值的因素之后发生变化，使得转让该资产相关的商品或服务预期能够取得的剩余对价减去估计将要发生的成本高于该资产账面价值的，转回原已计提的资产减值准备，并计入当期损益，但转回后的资产账面价值不超过假定不计提减值准备情况下该资产在转回日的账面价值。

## 36、 政府补助

适用 不适用

(1) 政府补助在同时满足下列条件时予以确认：

1) 公司能够满足政府补助所附的条件；2) 公司能够收到政府补助。政府补助为货币性资产的，按照收到或应收的金额计量。政府补助为非货币性资产的，按照公允价值计量；公允价值不能可靠取得的，按照名义金额计量。

**(2) 与资产相关的政府补助判断依据及会计处理方法**

政府文件规定用于购建或以其他方式形成长期资产的政府补助划分为与资产相关的政府补助。政府文件不明确的，以取得该补助必须具备的基本条件为基础进行判断，以购建或以其他方式形成长期资产为基本条件的作为与资产相关的政府补助。与资产相关的政府补助，冲减相关资产的账面价值或确认为递延收益。与资产相关的政府补助确认为递延收益的，在相关资产使用寿命内按照合理、系统的方法分期计入损益。按照名义金额计量的政府补助，直接计入当期损益。相关资产在使用寿命结束前被出售、转让、报废或发生毁损的，将尚未分配的相关递延收益余额转入资产处置当期的损益。

**(3) 与收益相关的政府补助判断依据及会计处理方法**

除与资产相关的政府补助之外的政府补助划分为与收益相关的政府补助。对于同时包含与资产相关部分和与收益相关部分的政府补助，难以区分与资产相关或与收益相关的，整体归类为与收益相关的政府补助。与收益相关的政府补助，用于补偿以后期间的相关成本费用或损失的，确认为递延收益，在确认相关成本费用或损失的期间，计入当期损益或冲减相关成本；用于补偿已发生的相关成本费用或损失的，直接计入当期损益或冲减相关成本。

(4) 与公司日常经营活动相关的政府补助，按照经济业务实质，计入其他收益或冲减相关成本费用。与公司日常活动无关的政府补助，计入营业外收支。

**(5) 政策性优惠贷款贴息的会计处理方法**

1) 财政将贴息资金拨付给贷款银行，由贷款银行以政策性优惠利率向公司提供贷款的，以实际收到的借款金额作为借款的入账价值，按照借款本金和该政策性优惠利率计算相关借款费用。

2) 财政将贴息资金直接拨付给公司的，将对应的贴息冲减相关借款费用。

**37、递延所得税资产/递延所得税负债**

适用 不适用

(1) 根据资产、负债的账面价值与其计税基础之间的差额（未作为资产和负债确认的项目按照税法规定可以确定其计税基础的，该计税基础与其账面数之间的差额），按照预期收回该资产或清偿该负债期间的适用税率计算确认递延所得税资产或递延所得税负债。

(2) 确认递延所得税资产以很可能取得用来抵扣可抵扣暂时性差异的应纳税所得额为限。资产负债表日，有确凿证据表明未来期间很可能获得足够的应纳税所得额用来抵扣可抵扣暂时性差异的，确认以前会计期间未确认的递延所得税资产。

(3) 资产负债表日，对递延所得税资产的账面价值进行复核，如果未来期间很可能无法获得足够的应纳税所得额用以抵扣递延所得税资产的利益，则减记递延所得税资产的账面价值。在很可能获得足够的应纳税所得额时，转回减记的金额。

(4) 公司当期所得税和递延所得税作为所得税费用或收益计入当期损益，但不包括下列情况产生的所得税：1) 企业合并；2) 直接在所有者权益中确认的交易或者事项。

(5) 同时满足下列条件时，公司将递延所得税资产及递延所得税负债以抵销后的净额列示：1) 拥有以净额结算当期所得税资产及当期所得税负债的法定权利；2) 递延所得税资产和递延所得税负债是与同一税收征管部门对同一纳税主体征收的所得税相关或者对不同的纳税主体相关，但在未来每一具有重要性的递延所得税资产和递延所得税负债转回的期间内，涉及的纳税主体意图以净额结算当期所得税资产及当期所得税负债或是同时取得资产、清偿债务。

**38、租赁**

适用 不适用

**作为承租方对短期租赁和低价值资产租赁进行简化处理的判断依据和会计处理方法**

适用 不适用

在租赁期开始日，公司将租赁期不超过12个月，且不包含购买选择权的租赁认定为短期租赁；将单项租赁资产为全新资产时价值较低的租赁认定为低价值资产租赁。公司转租或预期转租租赁资产的，原租赁不认定为低价值资产租赁。

对于所有短期租赁和低价值资产租赁，公司在租赁期内各个期间按照直线法将租赁付款额计入相关资产成本或当期损益。

除上述采用简化处理的短期租赁和低价值资产租赁外，在租赁期开始日，公司对租赁确认使用权资产和租赁负债。

#### (1) 使用权资产

使用权资产按照成本进行初始计量，该成本包括：1) 租赁负债的初始计量金额；2) 在租赁期开始日或之前支付的租赁付款额，存在租赁激励的，扣除已享受的租赁激励相关金额；3) 承租人发生的初始直接费用；4) 承租人为拆卸及移除租赁资产、复原租赁资产所在场地或将租赁资产恢复至租赁条款约定状态预计将发生的成本。

公司按照直线法对使用权资产计提折旧。能够合理确定租赁期届满时取得租赁资产所有权的，公司在租赁资产剩余使用寿命内计提折旧。无法合理确定租赁期届满时能够取得租赁资产所有权的，公司在租赁期与租赁资产剩余使用寿命两者孰短的期间内计提折旧。

#### (2) 租赁负债

在租赁期开始日，公司将尚未支付的租赁付款额的现值确认为租赁负债。计算租赁付款额现值时采用租赁内含利率作为折现率，无法确定租赁内含利率的，采用公司增量借款利率作为折现率。租赁付款额与其现值之间的差额作为未确认融资费用，在租赁期各个期间内按照确认租赁付款额现值的折现率确认利息费用，并计入当期损益。未纳入租赁负债计量的可变租赁付款额于实际发生时计入当期损益。

租赁期开始日后，当实质固定付款额发生变动、担保余值预计的应付金额发生变化、用于确定租赁付款额的指数或比率发生变动、购买选择权、续租选择权或终止选择权的评估结果或实际行权情况发生变化时，公司按照变动后的租赁付款额的现值重新计量租赁负债，并相应调整使用权资产的账面价值，如使用权资产账面价值已调减至零，但租赁负债仍需进一步调减的，将剩余金额计入当期损益。

### 作为出租方的租赁分类标准和会计处理方法

√适用 □不适用

在租赁开始日，公司将实质上转移了与租赁资产所有权有关的几乎全部风险和报酬的租赁划分为融资租赁，除此之外的均为经营租赁。

#### (1) 经营租赁

公司在租赁期内各个期间按照直线法将租赁收款额确认为租金收入，发生的初始直接费用予以资本化并按照与租金收入确认相同的基础进行分摊，分期计入当期损益。公司取得的与经营租赁有关的未计入租赁收款额的可变租赁付款额在实际发生时计入当期损益。

#### (2) 融资租赁

在租赁期开始日，公司按照租赁投资净额（未担保余值和租赁期开始日尚未收到的租赁收款额按照租赁内含利率折现的现值之和）确认应收融资租赁款，并终止确认融资租赁资产。在租赁期的各个期间，公司按照租赁内含利率计算并确认利息收入。

公司取得的未纳入租赁投资净额计量的可变租赁付款额在实际发生时计入当期损益。

#### 售后租回

##### (1) 公司作为承租人

公司按照《企业会计准则第14号——收入》的规定，评估确定售后租回交易中的资产转让是否属于销售。

售后租回交易中的资产转让属于销售的，公司按原资产账面价值中与租回获得的使用权有关的部分，计量售后租回所形成的使用权资产，并仅就转让至出租人的权利确认相关利得或损失。

售后租回交易中的资产转让不属于销售的，公司继续确认被转让资产，同时确认一项与转让收入等额的金融负债，并按照《企业会计准则第22号——金融工具确认和计量》对该金融负债进行会计处理。

##### (2) 公司作为出租人

公司按照《企业会计准则第14号——收入》的规定，评估确定售后租回交易中的资产转让是否属于销售。

售后租回交易中的资产转让属于销售的，公司根据其他适用的企业会计准则对资产购买进行会计处理，并根据《企业会计准则第21号——租赁》对资产出租进行会计处理。

售后租回交易中的资产转让不属于销售的，公司不确认被转让资产，但确认一项与转让收入等额的金融资产，并按照《企业会计准则第 22 号——金融工具确认和计量》对该金融资产进行会计处理。

### 39、其他重要的会计政策和会计估计

适用 不适用

### 40、重要会计政策和会计估计的变更

详见“重要事项”的“公司对会计政策、会计估计变更或重大会计差错更正原因和影响的分析说明”。

### 41、2025 年起首次执行新会计准则或准则解释等涉及调整首次执行当年年初的财务报表

适用 不适用

### 42、其他

适用 不适用

## 六、税项

### 1、主要税种及税率

主要税种及税率情况

适用 不适用

税种	计税依据	税率
增值税	以按税法规定计算的销售货物和应税劳务收入为基础计算销项税额，扣除当期允许抵扣的进项税额后，差额部分为应交增值税	7%（泰国）、13%
房产税	从价计征的，按房产原值一次减除 30%后余值的 1.2%计缴；从租计征的，按租金收入的 12%计缴	1.2%、12%
城市维护建设税	实际缴纳的流转税税额	5%、7%
教育费附加	实际缴纳的流转税税额	3%
地方教育附加	实际缴纳的流转税税额	2%
企业所得税	应纳税所得额	15%、20%（泰国）、25%

存在不同企业所得税税率纳税主体的，披露情况说明

适用 不适用

纳税主体名称	所得税税率（%）
江山热威、安吉热威、热威汽零、热威医疗、热威工业	15%
泰国热威、泰国汽零	20%
除上述以外的其他纳税主体	25%

### 2、税收优惠

适用 不适用

(1) 企业所得税

子公司江山热威于 2025 年 12 月 19 日通过了高新技术企业资格认定,取得浙江省科学技术厅、浙江省财政厅、国家税务总局浙江省税务局联合颁发的高新技术企业证书(编号 GR202533007023),证书有效期为 3 年; 2025 年度企业所得税享受 15%的优惠税率。

子公司安吉热威于 2025 年 12 月 19 日通过了高新技术企业资格认定,取得浙江省科学技术厅、浙江省财政厅、国家税务总局浙江省税务局联合颁发的高新技术企业证书(编号 GR202533010587),证书有效期为 3 年; 2025 年度企业所得税享受 15%的优惠税率。

子公司热威汽零于 2023 年 12 月 8 日通过了高新技术企业资格认定,取得浙江省科学技术厅、浙江省财政厅、国家税务总局浙江省税务局联合颁发的高新技术企业证书(编号 GR202333003041),证书有效期为 3 年; 2025 年度企业所得税享受 15%的优惠税率。

子公司热威医疗于 2023 年 12 月 8 日通过了高新技术企业资格认定,取得浙江省科学技术厅、浙江省财政厅、国家税务总局浙江省税务局联合颁发的高新技术企业证书(编号 GR202333004391),证书有效期为 3 年; 2025 年度企业所得税享受 15%的优惠税率。

子公司热威工业于 2025 年 12 月 19 日通过了高新技术企业资格认定,取得浙江省科学技术厅、浙江省财政厅、国家税务总局浙江省税务局联合颁发的高新技术企业证书(编号 GR202533002100),证书有效期为 3 年; 2025 年度企业所得税享受 15%的优惠税率。

## (2) 增值税

工业和信息化部办公厅于 2023 年 9 月 28 日发布《关于 2023 年度享受增值税加计抵减政策的先进制造业企业名单制定工作有关事项的通知》(工信厅财函〔2023〕267 号): 自 2023 年 1 月 1 日至 2027 年 12 月 31 日, 允许先进制造业企业按照当期可抵扣进项税额加计 5%抵减应纳增值税税额。先进制造业企业是指高新技术企业(含所属的非法人分支机构)中的制造业一般纳税人,高新技术企业是指按照《科技部 财政部 国家税务总局关于修订印发〈高新技术企业认定管理办法〉的通知》(国科发火〔2016〕32 号)规定认定的高新技术企业。子公司江山热威、安吉热威、热威汽零、热威工业、热威医疗符合上述规定, 享受上述增值税优惠政策。

根据《财政部 国家税务总局关于出口货物劳务增值税和消费税政策的通知》(财税〔2012〕39 号), 本公司、子公司热威汽零出口货物享受出口退税的税收优惠政策。

## (3) 其他税种

根据财政部、税务总局 2023 年 8 月 16 日发布的《关于进一步支持小微企业和个体工商户发展有关税费政策的公告》(财税〔2023〕第 12 号)规定, 自 2023 年 1 月 1 日至 2027 年 12 月 31 日, 对增值税小规模纳税人、小型微利企业和个体工商户减半征收资源税(不含水资源税)、城市维护建设税、房产税、城镇土地使用税、印花税(不含证券交易印花税)、耕地占用税和教育费附加、地方教育附加。子公司热威医疗、厦门臻莱贸易有限公司(以下简称厦门臻莱)、杭州热威洁净技术有限公司(以下简称热威洁净)、热威工业享受上述优惠政策。

## 3、其他

适用 不适用

## 七、合并财务报表项目注释

### 1、货币资金

适用 不适用

单位: 元 币种: 人民币

项目	期末余额	期初余额
库存现金	49,152.47	8,363.65
银行存款	447,372,841.42	448,022,174.18
其他货币资金	662,220.32	504,341.83
合计	448,084,214.21	448,534,879.66
其中: 存放在境外的款项总额	9,496,940.49	5,197,118.10

其他说明:

受限制的货币资金明细如下：

项 目	期末数	期初数
货币资金	98,850.00	111,105.00
小 计	98,850.00	111,105.00

## 2、交易性金融资产

√适用 □不适用

单位：元 币种：人民币

项目	期末余额	期初余额	指定理由和依据
指定以公允价值计量且其变动计入当期损益的金融资产	338,393,811.95	453,033,974.01	/
其中：			
大额可转让定期存单	227,516,983.36	336,641,847.22	/
理财产品	50,029,314.59	115,288,037.51	/
结构性存款	60,000,000.00		/
远期结售汇合约	847,514.00	1,104,089.28	/
合计	338,393,811.95	453,033,974.01	/

其他说明：

□适用 √不适用

## 3、衍生金融资产

□适用 √不适用

## 4、应收票据

### (1). 应收票据分类列示

√适用 □不适用

单位：元 币种：人民币

项目	期末余额	期初余额
银行承兑票据	36,754,294.08	61,069,360.74
财务公司承兑汇票	2,074,698.60	33,200.00
合计	38,828,992.68	61,102,560.74

### (2). 期末公司已质押的应收票据

√适用 □不适用

单位：元 币种：人民币

项目	期末已质押金额
银行承兑汇票	15,734,267.27
财务公司承兑汇票	
合计	15,734,267.27

### (3). 期末公司已背书或贴现且在资产负债表日尚未到期的应收票据

√适用 □不适用

单位：元 币种：人民币

项目	期末终止确认金额	期末未终止确认金额
银行承兑汇票	154,503.64	
财务公司承兑汇票		
小 计	154,503.64	

[注]该等银行承兑汇票的承兑人是具有较高信用的商业银行，由其承兑的银行承兑汇票到期不获支付的可能性较低，故公司将已背书或贴现的该等银行承兑汇票予以终止确认。但如果该等票据到期不获支付，依据《票据法》之规定，公司仍将对持票人承担连带责任

## (4). 按坏账计提方法分类披露

√适用 □不适用

单位：元 币种：人民币

类别	期末余额					期初余额				
	账面余额		坏账准备		账面价值	账面余额		坏账准备		账面价值
	金额	比例(%)	金额	计提比例(%)		金额	比例(%)	金额	计提比例(%)	
按组合计提坏账准备	38,828,992.68	100.00			38,828,992.68	61,102,560.74	100.00			61,102,560.74
其中：										
银行承兑汇票	36,754,294.08	94.66			36,754,294.08	61,069,360.74	99.95			61,069,360.74
财务公司承兑汇票	2,074,698.60	5.34			2,074,698.60	33,200.00	0.05			33,200.00
合计	38,828,992.68	100.00			38,828,992.68	61,102,560.74	100.00			61,102,560.74

按单项计提坏账准备：

□适用 √不适用

按组合计提坏账准备:

适用 不适用

组合计提项目: 银行承兑汇票

单位: 元 币种: 人民币

名称	期末余额		
	账面余额	坏账准备	计提比例 (%)
银行承兑汇票组合	36,754,294.08		
合计	36,754,294.08		

组合计提项目: 财务公司承兑汇票

单位: 元 币种: 人民币

名称	期末余额		
	账面余额	坏账准备	计提比例 (%)
财务公司承兑汇票	2,074,698.60		
合计	2,074,698.60		

按组合计提坏账准备的说明

适用 不适用

按预期信用损失一般模型计提坏账准备

适用 不适用

各阶段划分依据和坏账准备计提比例

不适用

对本期发生损失准备变动的应收票据账面余额显著变动的情况说明:

适用 不适用**(5). 坏账准备的情况**适用 不适用

其中本期坏账准备收回或转回金额重要的:

适用 不适用

其他说明:

不适用

**(6). 本期实际核销的应收票据情况**适用 不适用

其中重要的应收票据核销情况:

适用 不适用

应收票据核销说明:

适用 不适用

其他说明:

适用 不适用

## 5、应收账款

## (1). 按账龄披露

√适用 □不适用

单位：元 币种：人民币

账龄	期末账面余额	期初账面余额
1 年以内（含 1 年）	608,412,212.26	499,643,197.76
1 年以内小计	608,412,212.26	499,643,197.76
1 至 2 年	36,556.80	866,416.50
2 至 3 年		274,313.67
3 年以上	274,313.67	
合计	608,723,082.73	500,783,927.93

## (2). 按坏账计提方法分类披露

√适用 □不适用

单位：元 币种：人民币

类别	期末余额					期初余额				
	账面余额		坏账准备		账面价值	账面余额		坏账准备		账面价值
	金额	比例(%)	金额	计提比例(%)		金额	比例(%)	金额	计提比例(%)	
按组合计提坏账准备	608,723,082.73	100.00	30,705,891.32	5.04	578,017,191.41	500,783,927.93	100.00	25,379,241.69	5.07	475,404,686.24
其中：										
账龄组合	608,723,082.73	100.00	30,705,891.32	5.04	578,017,191.41	500,783,927.93	100.00	25,379,241.69	5.07	475,404,686.24
合计	608,723,082.73	/	30,705,891.32	/	578,017,191.41	500,783,927.93	/	25,379,241.69	/	475,404,686.24

按单项计提坏账准备：

□适用 √不适用

按组合计提坏账准备:

适用 不适用

组合计提项目: 账龄组合

单位: 元 币种: 人民币

名称	期末余额		
	账面余额	坏账准备	计提比例 (%)
1 年以内	608,412,212.26	30,420,610.61	5.00
1-2 年	36,556.80	10,967.04	30.00
3 年以上	274,313.67	274,313.67	100.00
合计	608,723,082.73	30,705,891.32	5.04

按组合计提坏账准备的说明:

适用 不适用

按预期信用损失一般模型计提坏账准备

适用 不适用

各阶段划分依据和坏账准备计提比例

不适用

对本期发生损失准备变动的应收账款账面余额显著变动的情况说明:

适用 不适用

### (3). 坏账准备的情况

适用 不适用

单位: 元 币种: 人民币

类别	期初余额	本期变动金额				期末余额
		计提	收回或转回	转销或核销	其他变动	
按组合计提坏账准备	25,379,241.69	5,326,649.63				30,705,891.32
合计	25,379,241.69	5,326,649.63				30,705,891.32

其中本期坏账准备收回或转回金额重要的:

适用 不适用

其他说明:

无

### (4). 本期实际核销的应收账款情况

适用 不适用

其中重要的应收账款核销情况

适用 不适用

应收账款核销说明:

适用 不适用

### (5). 按欠款方归集的期末余额前五名的应收账款和合同资产情况

适用 不适用

单位：元 币种：人民币

单位名称	应收账款期末余额	合同资产期末余额	应收账款和合同资产期末余额	占应收账款和合同资产期末余额合计数的比例(%)	坏账准备期末余额
客户一	159,770,896.63		159,770,896.63	26.25	7,988,544.83
客户二	44,139,442.32		44,139,442.32	7.25	2,206,972.12
客户三	26,212,582.50		26,212,582.50	4.31	1,310,629.13
客户四	23,697,603.48		23,697,603.48	3.89	1,184,880.17
客户五	17,057,213.23		17,057,213.23	2.80	852,860.66
合计	270,877,738.16		270,877,738.16	44.50	13,543,886.91

其他说明：

无

其他说明：

适用 不适用**6、合同资产****(1). 合同资产情况**适用 不适用**(2). 报告期内账面价值发生重大变动的金额和原因**适用 不适用**(3). 按坏账计提方法分类披露**适用 不适用

按单项计提坏账准备：

适用 不适用

按单项计提坏账准备的说明：

适用 不适用

按组合计提坏账准备：

适用 不适用

按预期信用损失一般模型计提坏账准备

适用 不适用

各阶段划分依据和坏账准备计提比例

不适用

对本期发生损失准备变动的合同资产账面余额显著变动的情况说明：

适用 不适用

**(4). 本期合同资产计提坏账准备情况**

□适用 √不适用

其中本期坏账准备收回或转回金额重要的：

□适用 √不适用

其他说明：

不适用

**(5). 本期实际核销的合同资产情况**

□适用 √不适用

其中重要的合同资产核销情况

□适用 √不适用

合同资产核销说明：

□适用 √不适用

其他说明：

□适用 √不适用

**7、 应收款项融资****(1). 应收款项融资分类列示**

√适用 □不适用

单位：元 币种：人民币

项目	期末余额	期初余额
应收账款	209,792,696.70	154,272,963.44
合计	209,792,696.70	154,272,963.44

**(2). 期末公司已质押的应收款项融资**

□适用 √不适用

**(3). 期末公司已背书或贴现且在资产负债表日尚未到期的应收款项融资**

□适用 √不适用

## (4). 按坏账计提方法分类披露

√适用 □不适用

单位：元 币种：人民币

类别	期末余额					期初余额				
	账面余额		坏账准备		账面价值	账面余额		坏账准备		账面价值
	金额	比例(%)	金额	计提比例(%)		金额	比例(%)	金额	计提比例(%)	
按组合计提坏账准备	220,834,417.58	100.00	11,041,720.88	5.00	209,792,696.70	162,392,593.09	100.00	8,119,629.65	5.00	154,272,963.44
其中：										
应收账款	220,834,417.58	100.00	11,041,720.88	5.00	209,792,696.70	162,392,593.09	100.00	8,119,629.65	5.00	154,272,963.44
合计	220,834,417.58	/	11,041,720.88	/	209,792,696.70	162,392,593.09	/	8,119,629.65	/	154,272,963.44

按单项计提坏账准备:

适用 不适用

按单项计提坏账准备的说明:

适用 不适用

按组合计提坏账准备:

适用 不适用

组合计提项目: 应收账款

单位: 元 币种: 人民币

名称	期末余额		
	账面余额	坏账准备	计提比例 (%)
应收账款——账龄组合	220,834,417.58	11,041,720.88	5.00
合计	220,834,417.58	11,041,720.88	5.00

按组合计提坏账准备的说明

适用 不适用

按预期信用损失一般模型计提坏账准备

适用 不适用

各阶段划分依据和坏账准备计提比例

不适用

对本期发生损失准备变动的应收款项融资账面余额显著变动的情况说明:

适用 不适用**(5). 坏账准备的情况**适用 不适用

单位: 元 币种: 人民币

类别	期初余额	本期变动金额				期末余额
		计提	收回或转回	转销或核销	其他变动	
按组合计提坏账准备	8,119,629.65	2,922,091.23				11,041,720.88
合计	8,119,629.65	2,922,091.23				11,041,720.88

其中本期坏账准备收回或转回金额重要的:

适用 不适用

其他说明:

无

**(6). 本期实际核销的应收款项融资情况**适用 不适用

其中重要的应收款项融资核销情况

适用 不适用

核销说明:

适用 不适用

(7). 应收款项融资本期增减变动及公允价值变动情况:

适用 不适用

(8). 其他说明

适用 不适用

8、 预付款项

(1). 预付款项按账龄列示

适用 不适用

单位：元 币种：人民币

账龄	期末余额		期初余额	
	金额	比例(%)	金额	比例(%)
1年以内	4,767,610.34	98.81	4,233,918.64	99.39
1至2年	57,239.41	1.19	5,300.00	0.12
2至3年			21,000.00	0.49
合计	4,824,849.75	100.00	4,260,218.64	100.00

账龄超过1年且金额重要的预付款项未及时结算原因的说明:

无

(2). 按预付对象归集的期末余额前五名的预付款情况

适用 不适用

单位：元 币种：人民币

单位名称	期末余额	占预付款项期末余额合计数的比例(%)
供应商一	1,000,633.27	20.74
供应商二	465,219.58	9.64
供应商三	452,900.65	9.39
供应商四	323,000.00	6.69
供应商五	297,439.49	6.16
合计	2,539,192.99	52.62

其他说明:

无

其他说明:

适用 不适用

9、 其他应收款

项目列示

适用 不适用

单位：元 币种：人民币

项目	期末余额	期初余额
应收利息		
应收股利		

其他应收款	2,314,523.90	2,208,886.72
合计	2,314,523.90	2,208,886.72

其他说明：

适用 不适用

### 应收利息

#### (1). 应收利息分类

适用 不适用

#### (2). 重要逾期利息

适用 不适用

#### (3). 按坏账计提方法分类披露

适用 不适用

按单项计提坏账准备：

适用 不适用

按单项计提坏账准备的说明：

适用 不适用

按组合计提坏账准备：

适用 不适用

#### (4). 按预期信用损失一般模型计提坏账准备

适用 不适用

各阶段划分依据和坏账准备计提比例

不适用

对本期发生损失准备变动的应收利息账面余额显著变动的情况说明：

适用 不适用

#### (5). 坏账准备的情况

适用 不适用

其中本期坏账准备收回或转回金额重要的：

适用 不适用

其他说明：

不适用

#### (6). 本期实际核销的应收利息情况

适用 不适用

其中重要的应收利息核销情况

适用 不适用

核销说明:

适用 不适用

其他说明:

适用 不适用

## 应收股利

### (1). 应收股利

适用 不适用

### (2). 重要的账龄超过 1 年的应收股利

适用 不适用

### (3). 按坏账计提方法分类披露

适用 不适用

按单项计提坏账准备:

适用 不适用

按单项计提坏账准备的说明:

适用 不适用

按组合计提坏账准备:

适用 不适用

### (4). 按预期信用损失一般模型计提坏账准备

适用 不适用

各阶段划分依据和坏账准备计提比例:

不适用

对本期发生损失准备变动的应收股利账面余额显著变动的情况说明:

适用 不适用

### (5). 坏账准备的情况

适用 不适用

其中本期坏账准备收回或转回金额重要的:

适用 不适用

其他说明:

不适用

### (6). 本期实际核销的应收股利情况

适用 不适用

其中重要的应收股利核销情况

适用 不适用

核销说明：

适用 不适用

其他说明：

适用 不适用

### 其他应收款

#### (1). 按账龄披露

适用 不适用

单位：元 币种：人民币

账龄	期末账面余额	期初账面余额
1年以内（含1年）	1,971,883.33	1,738,811.58
1年以内小计	1,971,883.33	1,738,811.58
1至2年	211,326.03	582,981.68
2至3年	586,613.00	297,857.10
3年以上	971,904.92	654,081.86
合计	3,741,727.28	3,273,732.22

[注] 2-3年、3年以上期末数与期初数账龄矛盾系汇率折算影响。

#### (2). 按款项性质分类情况

适用 不适用

单位：元 币种：人民币

款项性质	期末账面余额	期初账面余额
押金保证金	2,930,125.81	2,624,933.83
应收暂付款	643,781.21	543,304.68
其他	167,820.26	105,493.71
合计	3,741,727.28	3,273,732.22

#### (3). 坏账准备计提情况

适用 不适用

单位：元 币种：人民币

坏账准备	第一阶段	第二阶段	第三阶段	合计
	未来12个月预期信用损失	整个存续期预期信用损失(未发生信用减值)	整个存续期预期信用损失(已发生信用减值)	
2025年1月1日余额	86,940.59	174,894.50	803,010.41	1,064,845.50
2025年1月1日余额在本期	—	—	—	
--转入第二阶段	-10,566.30	10,566.30		
--转入第三阶段		-175,983.90	175,983.90	
--转回第二阶段				
--转回第一阶段				

本期计提	22,249.08	53,920.91	286,217.11	362,387.10
本期转回				
本期转销	29.22			29.22
本期核销				
其他变动				
2025年12月31日 余额	98,594.15	63,397.81	1,265,211.42	1,427,203.38

各阶段划分依据和坏账准备计提比例

第一阶段坏账准备计提比例 5.00%，第二阶段坏账准备计提比例 30.00%，第三阶段坏账准备计提比例 81.18%

对本期发生损失准备变动的其他应收款账面余额显著变动的情况说明：

适用 不适用

本期坏账准备计提金额以及评估金融工具的信用风险是否显著增加的采用依据：

适用 不适用

#### (4). 坏账准备的情况

适用 不适用

单位：元 币种：人民币

类别	期初余额	本期变动金额				期末余额
		计提	收回或 转回	转销或 核销	其他 变动	
账龄组合	1,064,845.50	362,387.10		29.22		1,427,203.38
合计	1,064,845.50	362,387.10		29.22		1,427,203.38

其中本期坏账准备转回或收回金额重要的：

适用 不适用

其他说明：

无

#### (5). 本期实际核销的其他应收款情况

适用 不适用

其中重要的其他应收款核销情况：

适用 不适用

其他应收款核销说明：

适用 不适用

#### (6). 按欠款方归集的期末余额前五名的其他应收款情况

适用 不适用

单位：元 币种：人民币

单位名称	期末余额	占其他应收款 期末余额合计 数的比例(%)	款项的性质	账龄	坏账准备 期末余额
------	------	-----------------------------	-------	----	--------------

海信冰箱有限公司	512,390.00	13.69	押金保证金	1 年以内 12,390.00 元, 2-3 年 500,000.00 元	250,619.50
PROVINCIAL ELECTRICITY AUTHORITY	326,719.00	8.73	押金保证金	1-2 年 41,919.00 元, 3 年以上 284,800.00 元	297,375.70
杭州东信诚测 科技有限公司	314,110.92	8.39	押金保证金	3 年以上	314,110.92
海信(山东)厨 卫有限公司	300,000.00	8.02	押金保证金	1 年以内	15,000.00
宁波奥克斯电 气有限公司	221,987.30	5.93	押金保证金	1 年以内	11,099.37
合计	1,675,207.22	44.76	/	/	888,205.49

## (7). 因资金集中管理而列报于其他应收款

适用 不适用

其他说明:

适用 不适用

## 10、 存货

## (1). 存货分类

√适用 □不适用

单位：元 币种：人民币

项目	期末余额			期初余额		
	账面余额	存货跌价准备/合同履约成本减值准备	账面价值	账面余额	存货跌价准备/合同履约成本减值准备	账面价值
原材料	60,251,191.07	796,286.92	59,454,904.15	60,346,032.93	107,980.80	60,238,052.13
在产品	43,919,399.19		43,919,399.19	36,036,243.16		36,036,243.16
库存商品	94,099,787.29	10,188,316.99	83,911,470.30	98,719,958.09	8,479,684.35	90,240,273.74
发出商品	63,225,686.67		63,225,686.67	45,426,621.47	1,299,391.92	44,127,229.55
委托加工物资	1,221,922.34		1,221,922.34	573,787.56		573,787.56
低值易耗品	4,883,651.03		4,883,651.03	2,798,269.79		2,798,269.79
合计	267,601,637.59	10,984,603.91	256,617,033.68	243,900,913.00	9,887,057.07	234,013,855.93

## (2). 确认为存货的数据资源

适用 不适用

## (3). 存货跌价准备及合同履约成本减值准备

适用 不适用

单位：元 币种：人民币

项目	期初余额	本期增加金额		本期减少金额		期末余额
		计提	其他	转回或转销	其他	
原材料	107,980.80	796,286.92		107,980.80		796,286.92
库存商品	8,479,684.35	5,911,326.95		4,202,694.31		10,188,316.99
发出商品	1,299,391.92			1,299,391.92		
合计	9,887,057.07	6,707,613.87		5,610,067.03		10,984,603.91

本期转回或转销存货跌价准备的原因

适用 不适用

计提存货跌价准备的存货已耗用或已售出。

按组合计提存货跌价准备

适用 不适用

按组合计提存货跌价准备的计提标准

适用 不适用

## (4). 存货期末余额含有的借款费用资本化金额及其计算标准和依据

适用 不适用

## (5). 合同履约成本本期摊销金额的说明

适用 不适用

其他说明：

适用 不适用

## 11、持有待售资产

适用 不适用

## 12、一年内到期的非流动资产

适用 不适用

一年内到期的债权投资

适用 不适用

一年内到期的其他债权投资

适用 不适用

一年内到期的非流动资产的其他说明：  
不适用

### 13、其他流动资产

适用 不适用

单位：元 币种：人民币

项目	期末余额	期初余额
待摊费用	343,845.45	578,612.63
待抵扣增值税进项税额	26,428,120.31	12,062,503.35
待取得抵扣凭证的进项税额	5,375,355.94	5,214,970.29
汇算清缴待退回企业所得税	1,387,854.01	1,260,947.99
其他	49,117.54	2,104.15
合计	33,584,293.25	19,119,138.41

其他说明：  
无

### 14、债权投资

#### (1). 债权投资情况

适用 不适用

债权投资减值准备本期变动情况  
适用 不适用

#### (2). 期末重要的债权投资

适用 不适用

#### (3). 减值准备计提情况

适用 不适用

各阶段划分依据和减值准备计提比例：  
不适用

对本期发生损失准备变动的债权投资账面余额显著变动的情况说明：  
适用 不适用

本期减值准备计提金额以及评估金融工具的信用风险是否显著增加的采用依据  
适用 不适用

#### (4). 本期实际的核销债权投资情况

适用 不适用

其中重要的债权投资情况核销情况  
适用 不适用

债权投资的核销说明：  
适用 不适用

其他说明：

适用 不适用

## 15、其他债权投资

### (1). 其他债权投资情况

适用 不适用

其他债权投资减值准备本期变动情况

适用 不适用

### (2). 期末重要的其他债权投资

适用 不适用

### (3). 减值准备计提情况

适用 不适用

各阶段划分依据和减值准备计提比例：

不适用

对本期发生损失准备变动的其他债权投资账面余额显著变动的情况说明：

适用 不适用

本期减值准备计提金额以及评估金融工具的信用风险是否显著增加的采用依据

适用 不适用

### (4). 本期实际核销的其他债权投资情况

适用 不适用

其中重要的其他债权投资情况核销情况

适用 不适用

其他债权投资的核销说明：

适用 不适用

其他说明：

适用 不适用

## 16、长期应收款

### (1). 长期应收款情况

适用 不适用

### (2). 按坏账计提方法分类披露

适用 不适用

按单项计提坏账准备：

适用 不适用

按单项计提坏账准备的说明：

适用 不适用

按组合计提坏账准备：

适用 不适用

**(3). 按预期信用损失一般模型计提坏账准备**

适用 不适用

各阶段划分依据和坏账准备计提比例

不适用

对本期发生损失准备变动的长期应收款账面余额显著变动的情况说明：

适用 不适用

本期坏账准备计提金额以及评估金融工具的信用风险是否显著增加的采用依据

适用 不适用

**(4). 坏账准备的情况**

适用 不适用

其中本期坏账准备收回或转回金额重要的：

适用 不适用

其他说明：

不适用

**(5). 本期实际核销的长期应收款情况**

适用 不适用

其中重要的长期应收款核销情况

适用 不适用

长期应收款核销说明：

适用 不适用

其他说明：

适用 不适用

**17、 长期股权投资**

**(1). 长期股权投资情况**

适用 不适用

**(2). 长期股权投资的减值测试情况**

适用 不适用

其他说明：

不适用

## 18、其他权益工具投资

### (1). 其他权益工具投资情况

适用 不适用

### (2). 本期存在终止确认的情况说明

适用 不适用

其他说明：

适用 不适用

## 19、其他非流动金融资产

适用 不适用

其他说明：

适用 不适用

## 20、投资性房地产

投资性房地产计量模式

### (1). 采用成本计量模式的投资性房地产

单位：元 币种：人民币

项目	房屋、建筑物	土地使用权	合计
一、账面原值			
1.期初余额	16,829,533.35	9,192,407.21	26,021,940.56
2.本期增加金额			
3.本期减少金额			
4.期末余额	16,829,533.35	9,192,407.21	26,021,940.56
二、累计折旧和累计摊销			
1.期初余额	2,393,253.78	1,206,176.34	3,599,430.12
2.本期增加金额	800,455.20	392,765.40	1,193,220.60
(1) 计提或摊销	800,455.20	392,765.40	1,193,220.60
3.本期减少金额			
4.期末余额	3,193,708.98	1,598,941.74	4,792,650.72
三、减值准备			
1.期初余额			
2.本期增加金额			
3.本期减少金额			
4.期末余额			
四、账面价值			
1.期末账面价值	13,635,824.37	7,593,465.47	21,229,289.84
2.期初账面价值	14,436,279.57	7,986,230.87	22,422,510.44

### (2). 未办妥产权证书的投资性房地产情况

适用 不适用

## (3). 采用成本计量模式的投资性房地产的减值测试情况

适用 不适用

其他说明：

适用 不适用

## 21、 固定资产

项目列示

适用 不适用

单位：元 币种：人民币

项目	期末余额	期初余额
固定资产	863,627,066.32	854,467,137.97
固定资产清理		
合计	863,627,066.32	854,467,137.97

其他说明：

适用 不适用

## 固定资产

### (1). 固定资产情况

√适用 □不适用

单位：元 币种：人民币

项目	房屋及建筑物	通用设备	专用设备	运输工具	其他设备	合计
一、账面原值：						
1.期初余额	772,583,037.93	168,206,890.37	320,594,163.67	7,408,148.24	11,708,806.75	1,280,501,046.96
2.本期增加金额	6,809,662.02	25,599,867.73	80,436,745.97	169,652.57	1,500,089.06	114,516,017.35
(1) 购置		8,568,563.20	61,419,778.77	169,652.57	1,292,877.32	71,450,871.86
(2) 在建工程转入	7,767,963.92	11,986,323.99	18,790,416.82		385,963.86	38,930,668.59
(3) 其他	-958,301.90	5,044,980.54	226,550.38		-178,752.12	4,134,476.90
3.本期减少金额	3,222,719.12	3,218,596.52	11,284,046.17	1,527,629.23	328,656.47	19,581,647.51
(1) 处置或报废	3,222,719.12	3,218,596.52	11,284,046.17	1,527,629.23	328,656.47	19,581,647.51
4.期末余额	776,169,980.83	190,588,161.58	389,746,863.47	6,050,171.58	12,880,239.34	1,375,435,416.80
二、累计折旧						
1.期初余额	159,348,704.37	91,916,511.25	163,450,040.64	4,863,370.39	6,455,282.34	426,033,908.99
2.本期增加金额	40,517,334.36	23,004,774.42	35,220,516.86	1,041,859.32	2,576,694.08	102,361,179.04
(1) 计提	40,517,334.36	23,004,774.42	35,220,516.86	1,041,859.32	2,576,694.08	102,361,179.04
3.本期减少金额	2,803,983.11	2,515,415.29	9,664,128.14	1,307,654.90	295,556.11	16,586,737.55
(1) 处置或报废	2,803,983.11	2,515,415.29	9,664,128.14	1,307,654.90	295,556.11	16,586,737.55
4.期末余额	197,062,055.62	112,405,870.38	189,006,429.36	4,597,574.81	8,736,420.31	511,808,350.48
三、减值准备						
1.期初余额						
2.本期增加金额						
3.本期减少金额						
4.期末余额						
四、账面价值						
1.期末账面价值	579,107,925.21	78,182,291.20	200,740,434.11	1,452,596.77	4,143,819.03	863,627,066.32
2.期初账面价值	613,234,333.56	76,290,379.12	157,144,123.03	2,544,777.85	5,253,524.41	854,467,137.97

**(2). 暂时闲置的固定资产情况**

□适用 √不适用

**(3). 通过经营租赁租出的固定资产**

√适用 □不适用

单位：元 币种：人民币

项目	期末账面价值
房屋及建筑物	1,598,329.69
小 计	1,598,329.69

**(4). 未办妥产权证书的固定资产情况**

√适用 □不适用

单位：元 币种：人民币

项目	账面价值	未办妥产权证书的原因
安吉热威二期 2#宿舍楼	100,747,943.06	需合并 1#宿舍的权证一同办理
小 计	100,747,943.06	

**(5). 固定资产的减值测试情况**

□适用 √不适用

其他说明：

□适用 √不适用

**固定资产清理**

□适用 √不适用

**22、 在建工程****项目列示**

√适用 □不适用

单位：元 币种：人民币

项目	期末余额	期初余额
在建工程	11,674,765.06	11,266,889.63
工程物资		
合计	11,674,765.06	11,266,889.63

其他说明：

□适用 √不适用

在建工程

(1). 在建工程情况

√适用 □不适用

单位：元 币种：人民币

项目	期末余额			期初余额		
	账面余额	减值准备	账面价值	账面余额	减值准备	账面价值
年产 4,000 万件电热元件生产线扩建项目	637,930.08		637,930.08	519,975.59		519,975.59
杭州热威汽车零部件有限公司年产 500 万台新能源汽车加热管理系统加热器项目				4,084,587.90		4,084,587.90
总部大楼及技术研发中心升级改造项目				787,610.62		787,610.62
其他	11,036,834.98		11,036,834.98	5,874,715.52		5,874,715.52
合计	11,674,765.06		11,674,765.06	11,266,889.63		11,266,889.63

(2). 重要在建工程项目本期变动情况

√适用 □不适用

单位：元 币种：人民币

项目名称	预算数[注]	期初余额	本期增加金额	本期转入固定资产金额	本期其他减少金额	期末余额	工程累计投入占预算比例(%) [注]	工程进度	利息资本化累计金额	其中：本期利息资本化金额	本期利息资本化率(%)	资金来源
年产 4,000 万件电热元件生产线扩建项目	362,891,000.00	519,975.59	8,403,381.47	7,799,823.20	485,603.78	637,930.08	85.44	87.00				募集资金
杭州热威汽车零部件有限公司年产 500 万台新能源汽车加热管理系统加热器项目	234,221,000.00	4,084,587.90	5,216,595.74	9,301,183.64			44.29	45.00				募集资金

总部大楼及技术研发中心升级改造项目	44,843,000.00	787,610.62	708,961.15	97,172.86	1,399,398.91		85.46	87.00				募集资金+自筹资金
合计		5,392,174.11	14,328,938.36	17,198,179.70	1,885,002.69	637,930.08	/	/			/	/

[注] 预算数仅为募投项目中的工程施工和设备投入预算金额(含税), 工程累计投入占预算比例为项目累计投入的工程施工和设备金额(包括购入后可直接使用的无需调试安装的未通过在建工程核算的设备)占预算比例(工程进度同口径)

**(3). 本期计提在建工程减值准备情况**

适用 不适用

**(4). 在建工程的减值测试情况**

适用 不适用

其他说明：

适用 不适用

**工程物资**

**(1). 工程物资情况**

适用 不适用

**23、 生产性生物资产**

**(1). 采用成本计量模式的生产性生物资产**

适用 不适用

**(2). 采用成本计量模式的生产性生物资产的减值测试情况**

适用 不适用

**(3). 采用公允价值计量模式的生产性生物资产**

适用 不适用

其他说明：

适用 不适用

**24、 油气资产**

**(1). 油气资产情况**

适用 不适用

**(2). 油气资产的减值测试情况**

适用 不适用

其他说明：

不适用

**25、 使用权资产**

**(1). 使用权资产情况**

适用 不适用

单位：元 币种：人民币

项目	房屋及建筑物	合计
一、账面原值		

1.期初余额	4,894,504.84	4,894,504.84
2.本期增加金额		
(1) 租入		
3.本期减少金额	931,083.97	931,083.97
(1) 到期	931,083.97	931,083.97
4.期末余额	3,963,420.87	3,963,420.87
二、累计折旧		
1.期初余额	1,921,135.47	1,921,135.47
2.本期增加金额	1,095,959.50	1,095,959.50
(1)计提	1,095,959.50	1,095,959.50
3.本期减少金额	931,083.97	931,083.97
(1)处置	931,083.97	931,083.97
4.期末余额	2,086,011.00	2,086,011.00
三、减值准备		
1.期初余额		
2.本期增加金额		
3.本期减少金额		
4.期末余额		
四、账面价值		
1.期末账面价值	1,877,409.87	1,877,409.87
2.期初账面价值	2,973,369.37	2,973,369.37

## (2). 使用权资产的减值测试情况

□适用 √不适用

其他说明：

无

## 26、无形资产

## (1). 无形资产情况

√适用 □不适用

单位：元 币种：人民币

项目	土地使用权	商标权	专利权及专有技术	软件	合计
一、账面原值					
1.期初余额	97,600,290.16	45,200,000.00	82,380,000.00	10,211,175.86	235,391,466.02
2.本期增加金额	921,890.74			2,746,610.13	3,668,500.87
(1)购置				589,544.06	589,544.06
(2)在建工程转入				2,156,333.47	2,156,333.47
(3)其他	921,890.74			732.60	922,623.34
3.本期减少金额					
4.期末余额	98,522,180.90	45,200,000.00	82,380,000.00	12,957,785.99	239,059,966.89
二、累计摊销					
1.期初余额	11,776,829.83	27,496,666.91	58,338,125.00	6,261,071.12	103,872,692.86

2.本期增加金额	2,492,969.60	4,520,000.04	10,297,500.00	1,647,552.46	18,958,022.10
(1) 计提	2,492,969.60	4,520,000.04	10,297,500.00	1,647,552.46	18,958,022.10
3.本期减少金额					
4.期末余额	14,269,799.43	32,016,666.95	68,635,625.00	7,908,623.58	122,830,714.96
三、减值准备					
1.期初余额					
2.本期增加金额					
3.本期减少金额					
4.期末余额					
四、账面价值					
1.期末账面价值	84,252,381.47	13,183,333.05	13,744,375.00	5,049,162.41	116,229,251.93
2.期初账面价值	85,823,460.33	17,703,333.09	24,041,875.00	3,950,104.74	131,518,773.16

本期末通过公司内部研发形成的无形资产占无形资产余额的比例是0.00

## (2). 确认为无形资产的数据资源

适用 不适用

## (3). 未办妥产权证书的土地使用权情况

适用 不适用

## (4). 无形资产的减值测试情况

适用 不适用

其他说明：

适用 不适用

## 27、商誉

### (1). 商誉账面原值

适用 不适用

单位：元 币种：人民币

被投资单位名称或形成商誉的事项	期初余额	本期增加	本期减少	期末余额
		企业合并形成的	处置	
滨康工厂资产组	79,755,710.16			79,755,710.16
合计	79,755,710.16			79,755,710.16

### (2). 商誉减值准备

适用 不适用

### (3). 商誉所在资产组或资产组组合的相关信息

适用 不适用

名称	所属资产组或组合的构成及依据	所属经营分部及依据	是否与以前年度保持一致

滨康工厂资产组	滨康工厂资产组所包含的产线（含更新改造）及相关配套生产资源	民用电热元件生产经营分部中按照内部管理可以独立区分的滨康工厂资产组	是
---------	-------------------------------	-----------------------------------	---

资产组或资产组组合发生变化

适用 不适用

其他说明：

适用 不适用

#### (4). 可收回金额的具体确定方法

可收回金额按公允价值减去处置费用后的净额确定

适用 不适用

可收回金额按预计未来现金流量的现值确定

适用 不适用

单位：元 币种：人民币

项目	账面价值	可收回金额	减值金额	预测期的年限	预测期的关键参数（增长率、利润率等）	预测期内的参数的确定依据	稳定期的关键参数（增长率、利润率、折现率等）	稳定期的关键参数的确定依据
滨康工厂资产组	173,422,363.16	470,000,000.00	0.00	2026-2030年5年	预测期收入增长率均为1.00%；息税前利润率分别为7.25%、8.41%、8.64%、8.72%、8.07%；	上述参数根据资产组历史经营及自身和行业未来发展情况预测	稳定期增长率为零；息税前利润率为8.07%；	确定依据为根据资产组历史经营及自身和行业未来发展情况预测
合计	173,422,363.16	470,000,000.00	0.00	/	/	/	/	/

前述信息与以前年度减值测试采用的信息或外部信息明显不一致的差异原因

适用 不适用

公司以前年度减值测试采用信息与当年实际情况明显不一致的差异原因

适用 不适用

#### (5). 业绩承诺及对应商誉减值情况

形成商誉时存在业绩承诺且报告期或报告期上一期间处于业绩承诺期内

适用 不适用

其他说明：

适用 不适用

**28、长期待摊费用**

√适用 □不适用

单位：元 币种：人民币

项目	期初余额	本期增加金额	本期摊销金额	其他减少金额	期末余额
装修费	298,121.76		105,655.44		192,466.32
热威医疗车间改造	292,828.03		292,828.03		
员工培训课程	466,313.33		230,009.41		236,303.92
广告宣传费	539,832.26		213,836.52		325,995.74
软件服务费		790,566.04	88,888.90		701,677.14
其他	464,830.69	72,757.50	174,204.01		363,384.18
合计	2,061,926.07	863,323.54	1,105,422.31		1,819,827.30

其他说明：

无

**29、递延所得税资产/递延所得税负债****(1). 未经抵销的递延所得税资产**

√适用 □不适用

单位：元 币种：人民币

项目	期末余额		期初余额	
	可抵扣暂时性差异	递延所得税资产	可抵扣暂时性差异	递延所得税资产
坏账准备	40,008,495.01	9,520,454.43	33,498,844.69	8,058,363.60
折旧摊销	2,854,715.76	713,678.94	24,244.88	3,636.73
存货跌价准备	9,916,315.55	1,520,989.41	9,600,586.09	1,466,332.12
未实现内部利润	6,793,092.01	1,698,273.00	8,297,259.28	2,074,314.82
租赁	1,898,168.92	284,725.34	2,318,619.72	347,792.96
递延收益	16,154,533.31	2,423,180.00	16,489,587.74	2,473,438.16
股份支付	8,901,711.79	1,622,449.65	6,747,783.40	1,249,488.75
合计	86,527,032.35	17,783,750.77	76,976,925.80	15,673,367.14

**(2). 未经抵销的递延所得税负债**

√适用 □不适用

单位：元 币种：人民币

项目	期末余额		期初余额	
	应纳税暂时性差异	递延所得税负债	应纳税暂时性差异	递延所得税负债
公允价值变动	2,860,136.23	715,034.06	5,012,686.51	1,204,838.30
租赁	1,877,409.87	281,611.48	2,294,612.07	344,191.81
加速折旧	14,691,121.29	2,306,263.23	20,464,145.88	3,271,814.23
合计	19,428,667.39	3,302,908.77	27,771,444.46	4,820,844.34

**(3). 以抵销后净额列示的递延所得税资产或负债**

√适用 □不适用

单位：元 币种：人民币

项目	期末余额		期初余额	
	递延所得税资产和负债互抵金额	抵销后递延所得税资产或负债余额	递延所得税资产和负债互抵金额	抵销后递延所得税资产或负债余额
递延所得税资产	3,302,908.77	14,480,842.00		15,673,367.14
递延所得税负债	3,302,908.77			4,820,844.34

## (4). 未确认递延所得税资产明细

√适用 □不适用

单位：元 币种：人民币

项目	期末余额	期初余额
可抵扣暂时性差异	4,234,608.93	1,351,343.13
可抵扣亏损	64,902,234.58	55,285,629.07
股份支付	652,900.52	
合计	69,789,744.03	56,636,972.20

## (5). 未确认递延所得税资产的可抵扣亏损将于以下年度到期

√适用 □不适用

单位：元 币种：人民币

年份	期末金额	期初金额	备注
2025年		8,240,757.46	
2026年	12,650,422.64	12,650,422.64	
2027年	12,659,945.75	12,659,945.75	
2028年	10,464,563.82	10,464,563.82	
2029年	11,269,939.40	11,269,939.40	
2030年	17,857,362.97		
合计	64,902,234.58	55,285,629.07	/

其他说明：

□适用 √不适用

## 30、其他非流动资产

√适用 □不适用

单位：元 币种：人民币

项目	期末余额			期初余额		
	账面余额	减值准备	账面价值	账面余额	减值准备	账面价值
预付长期资产购置款	8,918,410.55		8,918,410.55	6,659,954.81		6,659,954.81
预付返利款	8,207,524.94		8,207,524.94	6,382,097.10		6,382,097.10
合计	17,125,935.49		17,125,935.49	13,042,051.91		13,042,051.91

其他说明：

无

**31、所有权或使用权受限资产**

√适用 □不适用

单位：元 币种：人民币

项目	期末				期初			
	账面余额	账面价值	受限类型	受限情况	账面余额	账面价值	受限类型	受限情况
货币资金	98,850.00	98,850.00	质押	交易保证金	111,105.00	111,105.00	质押	交易保证金
应收票据	15,734,267.27	15,734,267.27	质押	开立应付票据 票据池质押	39,904,181.08	39,904,181.08	质押	开立应付票据 票据池 质押
合计	15,833,117.27	15,833,117.27	/	/	40,015,286.08	40,015,286.08	/	/

其他说明：

无

**32、短期借款****(1). 短期借款分类**

√适用 □不适用

单位：元 币种：人民币

项目	期末余额	期初余额
保证借款	160,000,000.00	50,000,000.00
信用借款	50,000,000.00	250,000,000.00
应付利息	135,513.26	183,336.40
国内信用证和商业承兑汇票贴现	20,000,000.00	10,000,000.00
合计	230,135,513.26	310,183,336.40

短期借款分类的说明：

无

**(2). 已逾期未偿还的短期借款情况**

□适用 √不适用

其中重要的已逾期未偿还的短期借款情况如下：

□适用 √不适用

其他说明：

□适用 √不适用

**33、交易性金融负债**

□适用 √不适用

其他说明：

□适用 √不适用

**34、 衍生金融负债**

□适用 √不适用

**35、 应付票据****(1). 应付票据列示**

√适用 □不适用

单位：元 币种：人民币

种类	期末余额	期初余额
银行承兑汇票	229,911,344.10	182,527,329.96
合计	229,911,344.10	182,527,329.96

本期末已到期未支付的应付票据总额为0.00 元。到期未付的原因是不适用

**36、 应付账款****(1). 应付账款列示**

√适用 □不适用

单位：元 币种：人民币

项目	期末余额	期初余额
购买商品接受劳务	254,734,443.82	221,228,749.98
购建长期资产	10,318,125.03	12,050,697.79
采购期间费用	2,586,387.09	1,798,338.64
合计	267,638,955.94	235,077,786.41

**(2). 账龄超过 1 年或逾期的重要应付账款**

□适用 √不适用

其他说明：

□适用 √不适用

**37、 预收款项****(1). 预收款项列示**

□适用 √不适用

**(2). 账龄超过 1 年的重要预收款项**

□适用 √不适用

**(3). 报告期内账面价值发生重大变动的金额和原因**

□适用 √不适用

其他说明：

□适用 √不适用

**38、合同负债****(1). 合同负债情况**

√适用 □不适用

单位：元 币种：人民币

项目	期末余额	期初余额
预收货款	12,593,991.88	9,769,762.41
合计	12,593,991.88	9,769,762.41

**(2). 账龄超过1年的重要合同负债**

□适用 √不适用

**(3). 报告期内账面价值发生重大变动的金额和原因**

□适用 √不适用

其他说明：

□适用 √不适用

**39、应付职工薪酬****(1). 应付职工薪酬列示**

√适用 □不适用

单位：元 币种：人民币

项目	期初余额	本期增加	本期减少	期末余额
一、短期薪酬	41,629,591.29	362,721,018.37	358,962,834.92	45,387,774.74
二、离职后福利-设定提存计划	2,577,676.55	36,230,544.56	35,820,424.10	2,987,797.01
三、辞退福利	430,551.06	2,789,048.07	2,375,816.80	843,782.33
合计	44,637,818.90	401,740,611.00	397,159,075.82	49,219,354.08

**(2). 短期薪酬列示**

√适用 □不适用

单位：元 币种：人民币

项目	期初余额	本期增加	本期减少	期末余额
一、工资、奖金、津贴和补贴	38,449,384.31	294,290,065.16	290,699,409.53	42,040,039.94
二、职工福利费	46,060.00	32,550,892.71	32,596,952.71	
三、社会保险费	1,622,878.09	21,786,778.39	21,619,907.96	1,789,748.52
其中：医疗保险费	1,445,920.48	19,037,631.66	18,919,819.79	1,563,732.35
工伤保险费	176,957.61	2,749,146.73	2,700,088.17	226,016.17
四、住房公积金	378,248.00	10,569,312.00	10,553,755.00	393,805.00
五、工会经费和职工教育经费	1,133,020.89	3,523,970.11	3,492,809.72	1,164,181.28
合计	41,629,591.29	362,721,018.37	358,962,834.92	45,387,774.74

**(3). 设定提存计划列示**

√适用 □不适用

单位：元 币种：人民币

项目	期初余额	本期增加	本期减少	期末余额
1、基本养老保险	2,494,522.58	35,132,651.67	34,729,919.48	2,897,254.77
2、失业保险费	83,153.97	1,097,892.89	1,090,504.62	90,542.24
合计	2,577,676.55	36,230,544.56	35,820,424.10	2,987,797.01

其他说明：

适用 不适用**40、 应交税费**适用 不适用

单位：元 币种：人民币

项目	期末余额	期初余额
增值税	9,190,071.84	12,446,456.83
企业所得税	12,256,803.60	15,060,944.05
代扣代缴个人所得税	670,104.30	505,431.73
城市维护建设税	526,628.95	523,081.88
房产税	5,854,945.04	5,604,824.54
土地使用税	1,759,264.40	1,759,264.36
教育费附加	301,561.32	287,908.70
地方教育附加	201,040.87	191,939.13
其他	675,099.36	1,170,872.56
合计	31,435,519.68	37,550,723.78

其他说明：

无

**41、 其他应付款****(1). 项目列示**适用 不适用

单位：元 币种：人民币

项目	期末余额	期初余额
应付利息		
应付股利		
其他应付款	15,834,492.46	31,528,239.12
合计	15,834,492.46	31,528,239.12

其他说明：

适用 不适用**(2). 应付利息**

分类列示

适用 不适用

逾期的重要应付利息：

适用 不适用

其他说明：

适用 不适用

### (3). 应付股利

分类列示

适用 不适用

### (4). 其他应付款

按款项性质列示其他应付款

适用 不适用

单位：元 币种：人民币

项目	期末余额	期初余额
押金保证金	1,586,633.57	1,584,717.78
应付暂收款	815,070.64	588,757.44
限制性股票回购义务	13,432,788.25	29,354,763.90
合计	15,834,492.46	31,528,239.12

账龄超过1年或逾期的重要其他应付款

适用 不适用

其他说明：

适用 不适用

## 42、持有待售负债

适用 不适用

## 43、1年内到期的非流动负债

适用 不适用

单位：元 币种：人民币

项目	期末余额	期初余额
1年内到期的租赁负债	441,052.90	1,197,532.14
合计	441,052.90	1,197,532.14

其他说明：

无

## 44、其他流动负债

其他流动负债情况

适用 不适用

单位：元 币种：人民币

项目	期末余额	期初余额
待转销项税额	776,936.32	517,675.77
供应链票据背书转让支付货款	4,024,717.77	771,067.87
合计	4,801,654.09	1,288,743.64

短期应付债券的增减变动：

适用 不适用

其他说明：

适用 不适用

#### 45、长期借款

##### (1). 长期借款分类

适用 不适用

其他说明：

适用 不适用

#### 46、应付债券

##### (1). 应付债券

适用 不适用

##### (2). 应付债券的具体情况：（不包括划分为金融负债的优先股、永续债等其他金融工具）

适用 不适用

##### (3). 可转换公司债券的说明

适用 不适用

转股权会计处理及判断依据

适用 不适用

##### (4). 划分为金融负债的其他金融工具说明

期末发行在外的优先股、永续债等其他金融工具基本情况

适用 不适用

期末发行在外的优先股、永续债等金融工具变动情况表

适用 不适用

其他金融工具划分为金融负债的依据说明

适用 不适用

其他说明：

适用 不适用

#### 47、租赁负债

适用 不适用

单位：元 币种：人民币

项目	期末余额	期初余额
房屋租赁	1,457,116.02	1,898,168.91
合计	1,457,116.02	1,898,168.91

其他说明：

无

**48、长期应付款****项目列示**

□适用 √不适用

其他说明：

□适用 √不适用

**长期应付款****(1). 按款项性质列示长期应付款**

□适用 √不适用

**专项应付款****(2). 按款项性质列示专项应付款**

□适用 √不适用

**49、长期应付职工薪酬**

□适用 √不适用

**50、预计负债**

□适用 √不适用

**51、递延收益**

递延收益情况

√适用 □不适用

单位：元 币种：人民币

项目	期初余额	本期增加	本期减少	期末余额	形成原因
政府补助	16,995,700.54	1,000,000.00	1,512,801.47	16,482,899.07	与资产相关的政府补助
合计	16,995,700.54	1,000,000.00	1,512,801.47	16,482,899.07	/

其他说明：

□适用 √不适用

**52、其他非流动负债**

□适用 √不适用

**53、股本**

√适用 □不适用

单位：元 币种：人民币

	期初余额	本次变动增减(+、-)				小计	期末余额
		发行新股	送股	公积金转股	其他		

股份总数	402,551,538				-68,427	-68,427	402,483,111
------	-------------	--	--	--	---------	---------	-------------

其他说明：

2025年7月22日，公司披露了《关于第一期限限制性股票激励计划部分限制性股票回购注销实施公告》，鉴于82名激励对象因业绩考核要求未完全达标、1名激励对象离职等情况，公司董事会同意回购注销83名激励对象已获授但尚未解除限售的限制性股票68,427股。2025年7月24日，上述股份注销实施完毕。公司股票回购金额为742,432.95元，相应减少股本68,427元，减少资本公积674,005.95元。

#### 54、其他权益工具

##### (1). 期末发行在外的优先股、永续债等其他金融工具基本情况

适用 不适用

##### (2). 期末发行在外的优先股、永续债等金融工具变动情况表

适用 不适用

其他权益工具本期增减变动情况、变动原因说明，以及相关会计处理的依据：

适用 不适用

其他说明：

适用 不适用

#### 55、资本公积

适用 不适用

单位：元 币种：人民币

项目	期初余额	本期增加	本期减少	期末余额
股本溢价	1,028,311,991.95	7,941,474.38	674,005.95	1,035,579,460.38
其他资本公积	6,242,996.51	8,277,565.59	7,941,474.38	6,579,087.72
合计	1,034,554,988.46	16,219,039.97	8,615,480.33	1,042,158,548.10

其他说明，包括本期增减变动情况、变动原因说明：

股本溢价本期减少674,005.95元，详见本财务报表附注五(一)31股本之说明。其他资本公积本期增加8,277,565.59元，其中7,783,662.92元系发行的限制性股票本期确认的股份支付金额，493,902.67元系股份支付引起的递延所得税计入资本公积的金额。本期有7,941,474.38元其他资本公积转入股本溢价，系第一个解除限售期解除限售条件解锁上市。

#### 56、库存股

适用 不适用

单位：元 币种：人民币

项目	期初余额	本期增加	本期减少	期末余额
限制性股票回购义务	29,354,763.90		15,921,975.65	13,432,788.25
合计	29,354,763.90		15,921,975.65	13,432,788.25

其他说明，包括本期增减变动情况、变动原因说明：

公司第一期限限制性股票激励计划，第一个解除限售期解除限售条件已成就，共有82名激励对象持有的第一个解除限售期的限制性股票合计1,235,066股，符合解除限售条件并于2025年8月

1日解锁上市，未达标和离职注销合计 68,427 股，相应冲回限制性股票回购义务 14,142,899.05 元；本期支付现金股利 0.7 元每股，相应冲回限制性股票回购义务 1,779,076.60 元。

## 57、其他综合收益

适用 不适用

单位：元 币种：人民币

项目	期初余额	本期发生金额					期末余额
		本期所得税前发生额	减：前期计入其他综合收益当期转入损益	减：前期计入其他综合收益当期转入留存收益	减：所得税费用	税后归属于母公司	
将重分类进损益的其他综合收益	4,658,729.17	6,926,298.74				6,926,298.74	11,585,027.91
其中：外币财务报表折算差额	4,658,729.17	6,926,298.74				6,926,298.74	11,585,027.91
其他综合收益合计	4,658,729.17	6,926,298.74				6,926,298.74	11,585,027.91

其他说明，包括对现金流量套期损益的有效部分转为被套期项目初始确认金额调整：  
不适用

## 58、专项储备

适用 不适用

## 59、盈余公积

适用 不适用

单位：元 币种：人民币

项目	期初余额	本期增加	本期减少	期末余额
法定盈余公积	96,289,358.41	38,141,566.05		134,430,924.46
合计	96,289,358.41	38,141,566.05		134,430,924.46

盈余公积说明，包括本期增减变动情况、变动原因说明：

盈余公积本期增加系根据母公司本期实现净利润的 10%计提的法定盈余公积。

## 60、未分配利润

适用 不适用

单位：元 币种：人民币

项目	本期	上期
调整前上期末未分配利润	594,509,257.64	520,092,684.34

调整期初未分配利润合计数（调增+，调减-）		
调整后期初未分配利润	594,509,257.64	520,092,684.34
加：本期归属于母公司所有者的净利润	323,116,643.48	299,737,167.79
减：提取法定盈余公积	38,141,566.05	25,315,594.49
应付普通股股利	281,786,076.60	200,005,000.00
期末未分配利润	597,698,258.47	594,509,257.64

调整期初未分配利润明细：

- 1、由于《企业会计准则》及其相关新规定进行追溯调整，影响期初未分配利润0元。
- 2、由于会计政策变更，影响期初未分配利润0元。
- 3、由于重大会计差错更正，影响期初未分配利润0元。
- 4、由于同一控制导致的合并范围变更，影响期初未分配利润0元。
- 5、其他调整合计影响期初未分配利润0元。

## 61、营业收入和营业成本

### (1). 营业收入和营业成本情况

适用 不适用

单位：元 币种：人民币

项目	本期发生额		上期发生额	
	收入	成本	收入	成本
主营业务	2,105,632,688.08	1,473,410,873.16	1,908,033,600.11	1,321,838,105.75
其他业务	20,305,714.96	3,765,418.65	16,089,395.45	4,460,694.13
合计	2,125,938,403.04	1,477,176,291.81	1,924,122,995.56	1,326,298,799.88

### (2). 营业收入、营业成本的分解信息

适用 不适用

单位：元 币种：人民币

合同分类	合计	
	营业收入	营业成本
商品类型		
民用电热器元件	1,706,150,891.66	1,216,974,080.80
商用电器/工业装备电热元件	170,802,395.53	101,140,618.05
新能源汽车电热元件	190,539,902.99	131,334,713.26
配件及其他	38,139,497.90	23,961,461.05
其他业务收入	15,381,706.30	1,818,626.00
按经营地区分类		
境内地区	1,010,026,060.24	736,372,129.56
境外地区	1,110,988,334.14	738,857,369.60
按商品转让的时间分类		
在某一时刻确认收入	2,121,014,394.38	1,475,229,499.16
合计	2,121,014,394.38	1,475,229,499.16

其他说明：

适用 不适用

在本期确认的包括在合同负债期初账面价值中的收入为 9,769,762.41 元。

### (3). 履约义务的说明

适用 不适用

## (4). 分摊至剩余履约义务的说明

适用 不适用

## (5). 重大合同变更或重大交易价格调整

适用 不适用

其他说明：

不适用

## 62、税金及附加

适用 不适用

单位：元 币种：人民币

项目	本期发生额	上期发生额
城市维护建设税	5,307,373.59	4,400,692.76
教育费附加(含地方教育附加)	4,931,979.58	4,154,441.80
印花税	2,178,026.18	1,958,859.88
房产税	6,707,616.64	6,429,177.69
土地使用税	1,759,264.44	1,759,264.40
车船税	7,799.50	6,155.57
其他	4,035.26	354.18
合计	20,896,095.19	18,708,946.28

其他说明：

无

## 63、销售费用

适用 不适用

单位：元 币种：人民币

项目	本期发生额	上期发生额
薪酬费用	21,159,150.84	17,492,928.10
销售服务	3,515,352.47	3,435,648.15
差旅费用	2,647,734.26	2,807,342.06
保险费用	883,066.22	818,942.49
折旧费用	338,491.37	204,533.37
股份支付	52,095.87	315,622.98
其他费用	2,011,795.00	1,320,208.69
合计	30,607,686.03	26,395,225.84

其他说明：

无

## 64、管理费用

适用 不适用

单位：元 币种：人民币

项目	本期发生额	上期发生额
薪酬费用	77,913,621.49	69,043,160.87

折旧摊销	35,293,844.82	33,804,686.38
物管服务	4,387,030.91	3,110,939.64
中介咨询	2,976,309.19	4,414,408.50
办公费用	4,521,425.63	5,811,497.20
物料消耗	1,797,434.06	3,727,945.41
招待费用	2,454,342.43	1,881,368.20
股份支付	2,413,975.82	1,550,918.90
其他费用	5,248,240.20	4,696,402.26
合计	137,006,224.55	128,041,327.36

其他说明：  
无

## 65、研发费用

√适用 □不适用

单位：元 币种：人民币

项目	本期发生额	上期发生额
薪酬费用	65,762,256.85	60,373,342.47
材料费用	20,638,430.08	18,949,045.92
动力费用	5,736,506.32	6,121,240.17
折旧摊销	12,718,844.52	12,501,404.88
股份支付	2,773,568.43	2,609,000.14
其他费用	1,404,401.60	1,152,068.76
合计	109,034,007.80	101,706,102.34

其他说明：  
无

## 66、财务费用

√适用 □不适用

单位：元 币种：人民币

项目	本期发生额	上期发生额
利息费用	6,325,753.21	7,165,341.21
利息收入	-4,514,763.33	-8,091,600.75
汇兑损益	-10,530,716.82	-6,039,181.45
银行业务手续费等	1,213,220.83	1,136,969.50
合计	-7,506,506.11	-5,828,471.49

其他说明：  
无

## 67、其他收益

√适用 □不适用

单位：元 币种：人民币

按性质分类	本期发生额	上期发生额
与资产相关的政府补助	1,512,801.47	850,362.72
与收益相关的政府补助	5,616,331.80	6,241,519.28
增值税加计抵减和增值税减免	8,331,636.50	7,407,195.49
代扣个人所得税手续费返还	110,196.34	78,050.89
合计	15,570,966.11	14,577,128.38

其他说明：

无

**68、投资收益**

√适用 □不适用

单位：元 币种：人民币

项目	本期发生额	上期发生额
大额可转让定期存单投资收益	6,107,497.24	9,095,097.22
理财收益	2,477,961.13	2,044,234.11
结构性存款收益	982,109.59	
期货收益	342,310.86	-56,798.91
远期结售汇合约交割收益	-941,464.28	933,276.76
合计	8,968,414.54	12,015,809.18

其他说明：

无

**69、净敞口套期收益**

□适用 √不适用

**70、公允价值变动收益**

√适用 □不适用

单位：元 币种：人民币

产生公允价值变动收益的来源	本期发生额	上期发生额
交易性金融资产	847,514.00	447,044.56
其中：远期结售汇合约	847,514.00	447,044.56
合计	847,514.00	447,044.56

其他说明：

无

**71、信用减值损失**

√适用 □不适用

单位：元 币种：人民币

项目	本期发生额	上期发生额
坏账损失	-5,689,036.73	-4,889,434.66
应收款项融资减值损失	-2,922,091.23	-5,214,810.02
合计	-8,611,127.96	-10,104,244.68

其他说明：

无

**72、资产减值损失**

√适用 □不适用

单位：元 币种：人民币

项目	本期发生额	上期发生额
存货跌价损失	-6,707,613.87	-5,135,356.01
合计	-6,707,613.87	-5,135,356.01

其他说明：

无

**73、资产处置收益**

√适用 □不适用

单位：元 币种：人民币

项目	本期发生额	上期发生额
固定资产处置收益	-33,953.93	-263,527.85
合计	-33,953.93	-263,527.85

其他说明：

无

**74、营业外收入**

营业外收入情况

√适用 □不适用

单位：元 币种：人民币

项目	本期发生额	上期发生额	计入当期非经常性损益的金额
非流动资产毁损报废利得	5,330.97	31,436.79	5,330.97
罚没收入	31,499.26	9,900.00	31,499.26
无需支付款项	441,846.80	1,039,849.25	441,846.80
其他	23,332.32	4,033.43	23,332.32
合计	502,009.35	1,085,219.47	502,009.35

其他说明：

□适用 √不适用

**75、营业外支出**

√适用 □不适用

单位：元 币种：人民币

项目	本期发生额	上期发生额	计入当期非经常性损益的金额
对外捐赠	200,000.00	210,000.00	200,000.00
非流动资产毁损报废损失	1,984,889.72	1,364,952.09	1,984,889.72
罚款及滞纳金支出	1,286,218.95	277,287.21	1,286,218.95
无法收回款项	311,391.23	90,300.95	311,391.23
其他	384,817.70	124,813.98	384,817.70
合计	4,167,317.60	2,067,354.23	4,167,317.60

其他说明：

无

**76、所得税费用****(1). 所得税费用表**

√适用 □不适用

单位：元 币种：人民币

项目	本期发生额	上期发生额
当期所得税费用	46,156,342.44	42,871,827.44
递延所得税费用	-3,134,416.53	-1,977,882.84
合计	43,021,925.91	40,893,944.60

**(2). 会计利润与所得税费用调整过程**

√适用 □不适用

单位：元 币种：人民币

项目	本期发生额
利润总额	365,093,494.41
按法定/适用税率计算的所得税费用	91,273,373.60
子公司适用不同税率的影响	-35,211,423.26
调整以前期间所得税的影响	1,333,252.21
非应税收入的影响	
不可抵扣的成本、费用和损失的影响	565,672.81
使用前期未确认递延所得税资产的可抵扣亏损的影响	
本期未确认递延所得税资产的可抵扣暂时性差异或可抵扣亏损的影响	2,568,070.84
研发费加计扣除	-17,507,020.29
所得税费用	43,021,925.91

其他说明：

□适用 √不适用

**77、其他综合收益**

√适用 □不适用

详见附注七、57 其他综合收益

**78、现金流量表项目****(1). 与经营活动有关的现金**

收到的其他与经营活动有关的现金

√适用 □不适用

单位：元 币种：人民币

项目	本期发生额	上期发生额
银行承兑汇票保证金		5,915,224.37
政府补助	6,616,331.80	18,029,519.28
利息收入	4,514,763.33	8,091,600.75
租赁收入	6,149,087.23	5,342,248.42
其他	222,017.85	169,214.11
合计	17,502,200.21	37,547,806.93

收到的其他与经营活动有关的现金说明：

无

支付的其他与经营活动有关的现金

√适用 □不适用

单位：元 币种：人民币

项目	本期发生额	上期发生额
定金、押金、保证金等	303,276.19	900,000.00
期间费用	47,610,293.94	50,868,356.81
其他	3,366,485.46	2,116,848.99
合计	51,280,055.59	53,885,205.80

支付的其他与经营活动有关的现金说明：

无

### (2). 与投资活动有关的现金

收到的重要的投资活动有关的现金

√适用 □不适用

单位：元 币种：人民币

项目	本期发生额	上期发生额
理财赎回	3,031,356,247.62	1,476,000,000.00
合计	3,031,356,247.62	1,476,000,000.00

收到的重要的投资活动有关的现金说明

无

支付的重要的投资活动有关的现金

√适用 □不适用

单位：元 币种：人民币

项目	本期发生额	上期发生额
理财购入	2,918,868,635.84	1,619,021,287.50
合计	2,918,868,635.84	1,619,021,287.50

支付的重要的投资活动有关的现金说明

无

收到的其他与投资活动有关的现金

√适用 □不适用

单位：元 币种：人民币

项目	本期发生额	上期发生额
交易保证金	12,255.00	44,010.00
合计	12,255.00	44,010.00

收到的其他与投资活动有关的现金说明：

无

支付的其他与投资活动有关的现金

√适用 □不适用

单位：元 币种：人民币

项目	本期发生额	上期发生额
期货交割损失		56,798.91
合计		56,798.91

支付的其他与投资活动有关的现金说明：

无

### (3). 与筹资活动有关的现金

收到的其他与筹资活动有关的现金

√适用 □不适用

单位：元 币种：人民币

项目	本期发生额	上期发生额
国内信用证和商票融资	90,000,000.00	60,000,000.00
合计	90,000,000.00	60,000,000.00

收到的其他与筹资活动有关的现金说明：

无

支付的其他与筹资活动有关的现金

√适用 □不适用

单位：元 币种：人民币

项目	本期发生额	上期发生额
国内信用证和商票融资	80,000,000.00	120,000,000.00
支付租赁负债	1,356,300.75	1,655,400.77
限制性股票回购	742,820.22	
合计	82,099,120.97	121,655,400.77

支付的其他与筹资活动有关的现金说明：

无

筹资活动产生的各项负债变动情况

√适用 □不适用

单位：元 币种：人民币

项目	期初余额	本期增加		本期减少		期末余额
		现金变动	非现金变动	现金变动	非现金变动	
短期借款	310,183,336.40	300,000,000.00	5,681,087.46	385,728,910.60		230,135,513.26
租赁负债 (含一年内到期的租赁负债)	3,095,701.05		115,737.95	1,313,270.08		1,898,168.92
合计	313,279,037.45	300,000,000.00	5,796,825.41	387,042,180.68		232,033,682.18

## (4). 以净额列报现金流量的说明

□适用 √不适用

## (5). 不涉及当期现金收支、但影响企业财务状况或在未来可能影响企业现金流量的重大活动及财务影响

□适用 √不适用

## 79、现金流量表补充资料

## (1). 现金流量表补充资料

√适用 □不适用

单位：元 币种：人民币

补充资料	本期金额	上期金额
<b>1. 将净利润调节为经营活动现金流量：</b>		
净利润	322,071,568.50	298,461,839.57
加：资产减值准备	6,707,613.87	5,135,356.01
信用减值损失	8,611,127.96	10,104,244.68

固定资产折旧、油气资产折耗、生产性生物资产折旧	103,161,634.24	93,370,967.35
使用权资产摊销	1,095,959.50	1,587,121.54
无形资产摊销	19,350,787.50	19,034,729.92
长期待摊费用摊销	1,105,422.31	729,748.29
处置固定资产、无形资产和其他长期资产的损失（收益以“-”号填列）	33,953.93	263,527.85
固定资产报废损失（收益以“-”号填列）	1,979,558.75	1,333,515.30
公允价值变动损失（收益以“-”号填列）	-847,514.00	-447,044.56
财务费用（收益以“-”号填列）	-4,206,613.64	1,126,159.76
投资损失（收益以“-”号填列）	-8,968,414.54	-12,015,809.18
递延所得税资产减少（增加以“-”号填列）	1,686,427.81	-1,460,863.97
递延所得税负债增加（减少以“-”号填列）	-4,820,844.34	-631,731.91
存货的减少（增加以“-”号填列）	-32,248,144.70	-38,309,559.91
经营性应收项目的减少（增加以“-”号填列）	-159,545,456.80	-233,570,448.59
经营性应付项目的增加（减少以“-”号填列）	88,016,087.36	108,961,337.33
其他	7,783,662.92	6,242,996.51
经营活动产生的现金流量净额	350,966,816.63	259,916,085.99
<b>2. 不涉及现金收支的重大投资和筹资活动：</b>		
债务转为资本		
一年内到期的可转换公司债券		
融资租入固定资产		
<b>3. 现金及现金等价物净变动情况：</b>		
现金的期末余额	447,985,364.21	448,423,774.66
减：现金的期初余额	448,423,774.66	618,898,951.09
加：现金等价物的期末余额		
减：现金等价物的期初余额		
现金及现金等价物净增加额	-438,410.45	-170,475,176.43

**(2). 本期支付的取得子公司的现金净额**

□适用 √不适用

**(3). 本期收到的处置子公司的现金净额**

□适用 √不适用

**(4). 现金和现金等价物的构成**

√适用 □不适用

单位：元 币种：人民币

项目	期末余额	期初余额
一、现金	447,985,364.21	448,423,774.66
其中：库存现金	49,152.47	8,363.65
可随时用于支付的银行存款	447,372,841.42	448,022,174.18
可随时用于支付的其他货币资金	563,370.32	393,236.83
二、现金等价物		
其中：三个月内到期的债券投资		
三、期末现金及现金等价物余额	447,985,364.21	448,423,774.66
其中：母公司或集团内子公司使用受限	185,526,832.28	126,245,698.05

制的现金和现金等价物		
------------	--	--

## (5). 使用范围受限但仍作为现金和现金等价物列示的情况

√适用 □不适用

单位：元 币种：人民币

项目	期末余额	理由
募集资金	176,029,891.79	募集资金监管账户
境外经营子公司受外汇管制的现金	9,496,940.49	泰国热威、泰国汽零期末货币资金汇往国内受外汇管制，但使用不受限制
合计	185,526,832.28	/

## (6). 不属于现金及现金等价物的货币资金

√适用 □不适用

单位：元 币种：人民币

项目	期末余额	期初余额	理由
交易保证金	98,850.00	111,105.00	用于交易保证，使用受限
合计	98,850.00	111,105.00	/

其他说明：

□适用 √不适用

## 80、所有者权益变动表项目注释

说明对上年期末余额进行调整的“其他”项目名称及调整金额等事项：

□适用 √不适用

## 81、外币货币性项目

## (1). 外币货币性项目

√适用 □不适用

单位：元

项目	期末外币余额	折算汇率	期末折算人民币余额
货币资金			36,481,517.52
其中：美元	2,357,072.56	7.0288	16,567,391.61
欧元	2,168,662.93	8.2355	17,860,023.56
泰铢	9,231,920.66	0.2225	2,054,102.35
应收账款			264,545,707.11
其中：美元	25,417,200.76	7.0288	178,652,420.70
欧元	9,828,703.83	8.2355	80,944,290.39
泰铢	22,242,678.73	0.2225	4,948,996.02
应付账款			9,403,071.55
其中：美元	477,202.64	7.0288	3,354,161.92
欧元	53,988.17	8.2355	444,619.57
泰铢	25,187,820.50	0.2225	5,604,290.06

其他说明：

无

## (2). 境外经营实体说明，包括对于重要的境外经营实体，应披露其境外主要经营地、记账本位币及选择依据，记账本位币发生变化的还应披露原因

√适用 □不适用

境外子公司泰国热威、泰国汽零从事境外经营，境外主要经营地为泰国，选择其经营所处的主要经济环境中的货币泰铢作为记账本位币。

## 82、 租赁

## (1). 作为承租人

√适用 □不适用

未纳入租赁负债计量的可变租赁付款额

□适用 √不适用

简化处理的短期租赁或低价值资产的租赁费用

√适用 □不适用

单位：元 币种：人民币

项 目	本期数	上年同期数
短期租赁费用	530,013.91	215,815.90
合 计	530,013.91	215,815.90

售后租回交易及判断依据

□适用 √不适用

与租赁相关的现金流出总额1,907,856.79(单位：元 币种：人民币)

## (2). 作为出租人

作为出租人的经营租赁

√适用 □不适用

单位：元 币种：人民币

项目	租赁收入	其中:未计入租赁收款额的可变租赁付款额相关的收入
租赁收入	4,924,008.66	

作为出租人的融资租赁

□适用 √不适用

未折现租赁收款额与租赁投资净额的调节表

□适用 √不适用

未来五年未折现租赁收款额

√适用 □不适用

单位：元 币种：人民币

项目	每年未折现租赁收款额	
	期末金额	期初金额
第一年	5,456,288.32	5,456,288.32

第二年	2,794,684.26	5,729,102.73
第三年		2,934,418.47
第四年		
五年后未折现租赁收款额总额	8,250,972.58	14,119,809.52

**(3). 作为生产商或经销商确认融资租赁销售损益**

□适用 √不适用

其他说明：

无

**83、数据资源**

□适用 √不适用

**84、其他**

□适用 √不适用

**八、研发支出****1、按费用性质列示**

√适用 □不适用

单位：元 币种：人民币

项目	本期发生额	上期发生额
薪酬费用	65,762,256.85	60,373,342.47
材料费用	20,638,430.08	18,949,045.92
动力费用	5,736,506.32	6,121,240.17
折旧摊销	12,718,844.52	12,501,404.88
股份支付	2,773,568.43	2,609,000.14
其他费用	1,404,401.60	1,152,068.76
合计	109,034,007.80	101,706,102.34
其中：费用化研发支出	109,034,007.80	101,706,102.34
资本化研发支出		

其他说明：

无

**2、符合资本化条件的研发项目开发支出**

□适用 √不适用

重要的资本化研发项目

□适用 √不适用

开发支出减值准备

□适用 √不适用

其他说明：

不适用

**3、重要的外购在研项目**

□适用 √不适用

**九、合并范围的变更****1、非同一控制下企业合并**

□适用 √不适用

**2、同一控制下企业合并**

□适用 √不适用

**3、反向购买**

□适用 √不适用

**4、处置子公司**

本期是否存在丧失子公司控制权的交易或事项

□适用 √不适用

其他说明：

□适用 √不适用

是否存在通过多次交易分步处置对子公司投资且在本期丧失控制权的情形

□适用 √不适用

其他说明：

□适用 √不适用

**5、其他原因的合并范围变动**

说明其他原因导致的合并范围变动（如，新设子公司、清算子公司等）及其相关情况：

□适用 √不适用

**6、其他**

□适用 √不适用

**十、在其他主体中的权益****1、在子公司中的权益****(1). 企业集团的构成**

√适用 □不适用

单位：元 币种：人民币

子公司名称	主要经营地	注册资本	注册地	业务性质	持股比例(%)		取得方式
					直接	间接	
安吉热威	浙江安吉	21,000 万	浙江安吉	制造业	100		同一控制下合并取得
江山热威	浙江衢州江山	5,500 万	浙江衢州江山	制造业	100		同一控制下合并取得

热威汽零	浙江杭州	15,500 万	浙江杭州	制造业	100		设立
热威医疗	浙江杭州	3,000 万	浙江杭州	制造业	100		设立
热威工业	浙江杭州	3,000 万	浙江杭州	制造业	100		设立
热威洁净	浙江杭州	1,867 万	浙江杭州	制造业	60.04		设立
厦门臻莱	福建厦门	50 万	福建厦门	贸易	100		设立
泰国汽零	泰国	3,000 万 泰铢	泰国	制造业		100	设立
泰国热威	泰国	50,000 万 泰铢	泰国	制造业	99.8	0.2	设立

在子公司的持股比例不同于表决权比例的说明：

无

持有半数或以下表决权但仍控制被投资单位、以及持有半数以上表决权但不控制被投资单位的依据：

无

对于纳入合并范围的重要的结构化主体，控制的依据：

无

确定公司是代理人还是委托人的依据：

无

其他说明：

无

## (2). 重要的非全资子公司

适用 不适用

## (3). 重要非全资子公司的主要财务信息

适用 不适用

## (4). 使用企业集团资产和清偿企业集团债务的重大限制

适用 不适用

## (5). 向纳入合并财务报表范围的结构化主体提供的财务支持或其他支持

适用 不适用

其他说明：

适用 不适用

## 2、 在子公司的所有者权益份额发生变化且仍控制子公司的交易

适用 不适用

## 3、 在合营企业或联营企业中的权益

适用 不适用

**4、重要的共同经营**

□适用 √不适用

**5、在未纳入合并财务报表范围的结构化主体中的权益**

未纳入合并财务报表范围的结构化主体的相关说明：

□适用 √不适用

**6、其他**

□适用 √不适用

**十一、政府补助****1、报告期末按应收金额确认的政府补助**

□适用 √不适用

未能在预计时点收到预计金额的政府补助的原因

□适用 √不适用

**2、涉及政府补助的负债项目**

√适用 □不适用

单位：元 币种：人民币

财务报表项目	期初余额	本期新增补助金额	本期计入营业外收入金额	本期转入其他收益	本期其他变动	期末余额	与资产/收益相关
递延收益	16,995,700.54	1,000,000.00		1,512,801.47		16,482,899.07	与资产相关
合计	16,995,700.54	1,000,000.00		1,512,801.47		16,482,899.07	/

**3、计入当期损益的政府补助**

√适用 □不适用

单位：元 币种：人民币

类型	本期发生额	上期发生额
与收益相关	7,129,133.27	7,091,882.00
合计	7,129,133.27	7,091,882.00

其他说明：

无

**十二、与金融工具相关的风险****1、金融工具的风险**

√适用 □不适用

本公司从事风险管理的目标是在风险和收益之间取得平衡，将风险对本公司经营业绩的负面影响降至最低水平，使股东和其他权益投资者的利益最大化。基于该风险管理目标，本公司风险

管理的基本策略是确认和分析本公司面临的各种风险,建立适当的风险承受底线和进行风险管理,并及时可靠地对各种风险进行监督,将风险控制在限定的范围内。

本公司在日常活动中面临各种与金融工具相关的风险,主要包括信用风险、流动性风险及市场风险。管理层已审议并批准管理这些风险的政策,概括如下。

#### (一) 信用风险

信用风险,是指金融工具的一方不能履行义务,造成另一方发生财务损失的风险。

##### 1. 信用风险管理实务

###### (1) 信用风险的评价方法

公司在每个资产负债表日评估相关金融工具的信用风险自初始确认后是否已显著增加。在确定信用风险自初始确认后是否显著增加时,公司考虑在无须付出不必要的额外成本或努力即可获得合理且有依据的信息,包括基于历史数据的定性和定量分析、外部信用风险评级以及前瞻性信息。公司以单项金融工具或者具有相似信用风险特征的金融工具组合为基础,通过比较金融工具在资产负债表日发生违约的风险与在初始确认日发生违约的风险,以确定金融工具预计存续期内发生违约风险的变化情况。

当触发以下一个或多个定量、定性标准时,公司认为金融工具的信用风险已发生显著增加:

- 1) 定量标准主要为资产负债表日剩余存续期违约概率较初始确认时上升超过一定比例;
- 2) 定性标准主要为债务人经营或财务情况出现重大不利变化、现存的或预期的技术、市场、经济或法律环境变化并将对债务人对公司的还款能力产生重大不利影响等。

###### (2) 违约和已发生信用减值资产的定义

当金融工具符合以下一项或多项条件时,公司将该金融资产界定为已发生违约,其标准与已发生信用减值的定义一致:

- 1) 债务人发生重大财务困难;
- 2) 债务人违反合同中对债务人的约束条款;
- 3) 债务人很可能破产或进行其他财务重组;
- 4) 债权人出于与债务人财务困难有关的经济或合同考虑,给予债务人在任何其他情况下都不会做出的让步。

##### 2. 预期信用损失的计量

预期信用损失计量的关键参数包括违约概率、违约损失率和违约风险敞口。公司考虑历史统计数据(如交易对手评级、担保方式及抵质押物类别、还款方式等)的定量分析及前瞻性信息,建立违约概率、违约损失率及违约风险敞口模型。

3. 金融工具损失准备期初余额与期末余额调节表详见本财务报表附注五(一)3、五(一)4、五(一)5及五(一)7之说明。

##### 4. 信用风险敞口及信用风险集中度

本公司的信用风险主要来自货币资金和应收款项。为控制上述相关风险，本公司分别采取了以下措施。

(1) 货币资金

本公司将银行存款和其他货币资金存放于信用评级较高的金融机构，故其信用风险较低。

(2) 应收款项

本公司持续对采用信用方式交易的客户进行信用评估。根据信用评估结果，本公司选择与经认可的且信用良好的客户进行交易，并对其应收款项余额进行监控，以确保本公司不会面临重大坏账风险。

由于本公司仅与经认可的且信用良好的第三方进行交易，所以无需担保物。信用风险集中按照客户进行管理。截至 2025 年 12 月 31 日，本公司存在一定的信用集中风险，本公司应收账款的 44.50%（2024 年 12 月 31 日：46.40%）源于余额前五名客户。本公司对应收账款余额未持有任何担保物或其他信用增级。

本公司所承受的最大信用风险敞口为资产负债表中每项金融资产的账面价值。

(二) 流动性风险

流动性风险，是指本公司在履行以交付现金或其他金融资产的方式结算的义务时发生资金短缺的风险。流动性风险可能源于无法尽快以公允价值售出金融资产；或者源于对方无法偿还其合同债务；或者源于提前到期的债务；或者源于无法产生预期的现金流量。

为控制该项风险，本公司综合运用票据结算、银行借款等多种融资手段，并采取长、短期融资方式适当结合，优化融资结构的方法，保持融资持续性与灵活性之间的平衡。本公司已从多家商业银行取得银行授信额度以满足营运资金需求和资本开支。

金融负债按剩余到期日分类

项 目	期末数				
	账面价值	未折现合同金额	1 年以内	1-3 年	3 年以上
银行借款	230,135,513.26	232,675,624.38	232,675,624.38		
应付票据	229,911,344.10	229,911,344.10	229,911,344.10		
应付账款	267,638,955.94	267,638,955.94	267,638,955.94		
租赁负债	1,898,168.92	2,100,000.00	525,000.00	1,050,000.00	525,000.00
其他应付款	15,834,492.46	15,834,492.46	15,834,492.46		
其他流动负债	4,024,717.77	4,024,717.77	4,024,717.77		
小 计	749,443,192.45	752,185,134.65	750,610,134.65	1,050,000.00	525,000.00
(续上表)					
项 目	上年年末数				

	账面价值	未折现合同金额	1年以内	1-3年	3年以上
银行借款	310,183,336.40	314,133,336.41	314,133,336.41		
应付票据	182,527,329.96	182,527,329.96	182,527,329.96		
应付账款	235,077,786.41	235,077,786.41	235,077,786.41		
租赁负债	3,095,701.05	3,456,300.76	1,356,300.76	1,050,000.00	1,050,000.00
其他应付款	31,528,239.12	31,528,239.12	31,528,239.12		
其他流动负债	771,067.87	771,067.87	771,067.87		
小计	763,183,460.81	767,494,060.53	765,394,060.53	1,050,000.00	1,050,000.00

### (三) 市场风险

市场风险，是指金融工具的公允价值或未来现金流量因市场价格变动而发生波动的风险。市场风险主要包括利率风险和外汇风险。

#### 1. 利率风险

利率风险，是指金融工具的公允价值或未来现金流量因市场利率变动而发生波动的风险。固定利率的带息金融工具使本公司面临公允价值利率风险，浮动利率的带息金融工具使本公司面临现金流量利率风险。本公司根据市场环境来决定固定利率与浮动利率金融工具的比例，并通过定期审阅与监控维持适当的金融工具组合。

#### 2. 外汇风险

外汇风险，是指金融工具的公允价值或未来现金流量因外汇汇率变动而发生波动的风险。本公司面临的汇率变动的风险主要与本公司外币货币性资产和负债有关。对于外币资产和负债，如果出现短期的失衡情况，本公司会在必要时按市场汇率买卖外币，以确保将净风险敞口维持在可接受的水平。

本公司期末外币货币性资产和负债情况详见本财务报表附注五(四)1之说明。

### (四) 金融资产转移

#### 1. 金融资产转移基本情况

转移方式	已转移金融资产性质	已转移金融资产金额	终止确认情况	终止确认情况的判断依据
票据贴现	应收票据	154,503.64	终止确认	已经转移了其几乎所有的风险和报酬
转让	应收款项融资	17,993,335.02	终止确认	已经转移了其几乎所有的风险和报酬
转让	应收账款	4,024,717.77	未终止确认	保留了其几乎所有的风险和报酬
小计		22,172,556.43		

#### 2. 因转移而终止确认的金融资产情况

项 目	金融资产转移方式	终止确认的金融资产金额	与终止确认相关的利得或损失
应收票据	贴现	154,503.64	502.14
应收款项融资	转让	17,993,335.02	
小 计		18,147,838.66	502.14

## 3. 转移金融资产且继续涉入形成的资产、负债的金额

项 目	资产转移方式	继续涉入形成的资产金额	继续涉入形成的负债金额
应收账款	转让	4,024,717.77	4,024,717.77
小 计		4,024,717.77	4,024,717.77

## 2、套期

## (1). 公司开展套期业务进行风险管理

适用 不适用

其他说明：

适用 不适用

## (2). 公司开展符合条件套期业务并应用套期会计

适用 不适用

其他说明：

适用 不适用

## (3). 公司开展套期业务进行风险管理、预期能实现风险管理目标但未应用套期会计

适用 不适用

其他说明：

适用 不适用

## 3、金融资产转移

## (1). 转移方式分类

适用 不适用

## (2). 因转移而终止确认的金融资产

适用 不适用

## (3). 继续涉入的转移金融资产

适用 不适用

其他说明：

适用 不适用

### 十三、公允价值的披露

#### 1、以公允价值计量的资产和负债的期末公允价值

√适用 □不适用

单位：元 币种：人民币

项目	期末公允价值			合计
	第一层次公允价值计量	第二层次公允价值计量	第三层次公允价值计量	
<b>一、持续的公允价值计量</b>				
（一）交易性金融资产		228,364,497.36	110,029,314.59	338,393,811.95
1.以公允价值计量且变动计入当期损益的金融资产		228,364,497.36	110,029,314.59	338,393,811.95
（1）大额可转让定期存单		227,516,983.36		227,516,983.36
（2）理财产品			50,029,314.59	50,029,314.59
（3）结构性存款			60,000,000.00	60,000,000.00
（4）远期结售汇合约		847,514.00		847,514.00
（二）应收款项融资			209,792,696.70	209,792,696.70
<b>持续以公允价值计量的资产总额</b>		228,364,497.36	319,822,011.29	548,186,508.65

#### 2、持续和非持续第一层次公允价值计量项目市价的确定依据

□适用 √不适用

#### 3、持续和非持续第二层次公允价值计量项目，采用的估值技术和重要参数的定性及定量信息

√适用 □不适用

公司期末交易性金融资产——大额可转让定期存单 227,516,983.36 元，为持有的以交易为目的的投资，根据期末大额可转让存单本金及应计利息确定公允价值。

公司利用远期结售汇衍生金融工具防范汇率波动风险，期末尚未到期合约按照远期结售汇交易合同约定的结汇价格和交易对象（招商银行）提供的期末远期结售汇最新结汇报价的差额确认交易性金融资产 847,514.00 元。

#### 4、持续和非持续第三层次公允价值计量项目，采用的估值技术和重要参数的定性及定量信息

√适用 □不适用

公司期末交易性金融资产——理财产品 50,029,314.59 元为非保本浮动收益产品，主要投资于国债、金融债券等，未来收益不确定且资产组由银行管理，其合同现金流量不符合“本金+利息”的特征，因此公司将上述理财产品分类为以公允价值计量且其变动计入当期损益的金融资产。因

理财产品主要投资于国债、金融债券等偏固定收益类资产，其收益率与无风险报酬率相当，故以投资成本代表其公允价值。

公司期末交易性金融资产——结构性存款 60,000,000.00 元为保本浮动收益产品，主要投资于银行存款和衍生金融工具等，未来收益不确定且资产组由银行管理，其合同现金流量不符合“本金+利息”的特征，因此公司将上述结构性存款分类为以公允价值计量且其变动计入当期损益的金融资产。因结构性存款主要投资于银行存款和衍生金融工具等偏固定收益类资产，其收益率与无风险报酬率相当，故以投资成本代表其公允价值。

公司期末应收款项融资 209,792,696.70 元为以转让（贴现）为目的的应收账款，以计提信用减值准备后的账面价值作为公允价值。

本公司不以公允价值计量的金融资产和金融负债主要包括：货币资金、应收账款、其他应收款、短期借款、应付票据、应付账款、其他应付款、租赁负债等，其账面价值与公允价值差异较小。

#### 5、持续的第三层次公允价值计量项目，期初与期末账面价值间的调节信息及不可观察参数敏感性分析

适用 不适用

#### 6、持续的公允价值计量项目，本期内发生各层级之间转换的，转换的原因及确定转换时点的政策

适用 不适用

#### 7、本期内发生的估值技术变更及变更原因

适用 不适用

#### 8、不以公允价值计量的金融资产和金融负债的公允价值情况

适用 不适用

#### 9、其他

适用 不适用

### 十四、关联方及关联交易

#### 1、本企业的母公司情况

适用 不适用

单位：万元 币种：人民币

母公司名称	注册地	业务性质	注册资本	母公司对本企业的持股比例(%)	母公司对本企业的表决权比例(%)
厦门布鲁克投资有限公司	福建厦门	实业投资	1,000.00	71.56	80.50

**本企业的母公司情况的说明**

宁波热威投资管理合伙企业（有限合伙）持有本公司 8.94% 股份，执行事务合伙人为厦门布鲁克投资有限公司，母公司对本公司的表决权比例包含通过宁波热威投资管理合伙企业（有限合伙）行使的部分。

本企业最终控制方是张伟、楼冠良和吕越斌。

其他说明：

无

**2、本企业的子公司情况**

本企业子公司的情况详见附注

适用  不适用

本企业子公司的情况详见附注十

**3、本企业合营和联营企业情况**

本企业重要的合营或联营企业详见附注

适用  不适用

本期与本公司发生关联方交易，或前期与本公司发生关联方交易形成余额的其他合营或联营企业情况如下

适用  不适用

其他说明：

适用  不适用

**4、其他关联方情况**

适用  不适用

其他关联方名称	其他关联方与本企业关系
浙江万里扬新材料有限公司	其他

其他说明：

浙江万里扬新材料有限公司系公司第二届独立董事胡春荣担任董事的浙江万里扬股份有限公司的全资子公司，胡春荣于 2025 年 11 月因公司换届选举离任本公司独立董事职务。

**5、关联交易情况****(1). 购销商品、提供和接受劳务的关联交易**

采购商品/接受劳务情况表

适用  不适用

单位：元 币种：人民币

关联方	关联交易内容	本期发生额	获批的交易额度（如适用）	是否超过交易额度（如适用）	上期发生额
浙江万里扬新材料有限公司	材料采购	7,509,356.48	18,000,000.00	否	

注：上述发生额均为不含税金额

出售商品/提供劳务情况表

适用  不适用

购销商品、提供和接受劳务的关联交易说明

适用  不适用

**(2). 关联受托管理/承包及委托管理/出包情况**

本公司受托管理/承包情况表:

适用 不适用

关联托管/承包情况说明

适用 不适用

本公司委托管理/出包情况表

适用 不适用

关联管理/出包情况说明

适用 不适用**(3). 关联租赁情况**

本公司作为出租方:

适用 不适用

本公司作为承租方:

适用 不适用

关联租赁情况说明

适用 不适用**(4). 关联担保情况**

本公司作为担保方

适用 不适用

本公司作为被担保方

适用 不适用

关联担保情况说明

适用 不适用**(5). 关联方资金拆借**适用 不适用**(6). 关联方资产转让、债务重组情况**适用 不适用**(7). 关键管理人员报酬**适用 不适用

单位: 万元 币种: 人民币

项目	本期发生额	上期发生额
关键管理人员报酬	752.65	793.76

**(8). 其他关联交易**适用 不适用

## 6、 应收、应付关联方等未结算项目情况

## (1). 应收项目

□适用 √不适用

## (2). 应付项目

√适用 □不适用

单位：元 币种：人民币

项目名称	关联方	期末账面余额	期初账面余额
应付账款	浙江万里扬新材料有限公司	1,334,557.55	

## (3). 其他项目

□适用 √不适用

## 7、 关联方承诺

□适用 √不适用

## 8、 其他

□适用 √不适用

## 十五、 股份支付

## 1、 各项权益工具

## (1). 明细情况

√适用 □不适用

数量单位：股 金额单位：元 币种：人民币

授予对象类别	本期授予		本期行权		本期解锁		本期失效	
	数量	金额	数量	金额	数量	金额	数量	金额
管理人员					392,288.00	2,522,411.85	1,060.30	6,817.72
研发人员					412,235.40	2,650,673.61	855.90	5,503.44
销售人员					32,645.00	209,907.35	65,527.00	237,225.21
生产人员					397,897.60	2,558,481.58	983.80	6,325.84
合计					1,235,066.00	7,941,474.38	68,427.00	255,872.21

[注]部分人员的授予数量按照其工时占比在不同部门之间进行分摊

## (2). 期末发行在外的股票期权或其他权益工具

□适用 √不适用

## 2、 以权益结算的股份支付情况

√适用 □不适用

单位：元 币种：人民币

授予日权益工具公允价值的确定方法和重要参数	授予的权益工具的股份数量乘以授予日收盘
-----------------------	---------------------

	价格
可行权权益工具数量的确定依据	按可行权条件和管理层最佳估计数确定
本期估计与上期估计有重大差异的原因	无重大差异
以权益结算的股份支付计入资本公积的累计金额	13,911,946.39

其他说明：

无

### 3、以现金结算的股份支付情况

适用 不适用

### 4、本期股份支付费用

适用 不适用

单位：元 币种：人民币

授予对象类别	以权益结算的股份支付费用	以现金结算的股份支付费用
管理人员	2,413,975.82	
研发人员	2,773,568.43	
销售人员	52,095.87	
生产人员	2,544,022.80	
合 计	7,783,662.92	

其他说明

无

### 5、股份支付的修改、终止情况

适用 不适用

### 6、其他

适用 不适用

## 十六、承诺及或有事项

### 1、重要承诺事项

适用 不适用

### 2、或有事项

#### (1). 资产负债表日存在的重要或有事项

适用 不适用

#### (2). 公司没有需要披露的重要或有事项，也应予以说明：

适用 不适用

### 3、其他

适用 不适用

**十七、 资产负债表日后事项****1、 重要的非调整事项**

□适用 √不适用

**2、 利润分配情况**

√适用 □不适用

单位：元 币种：人民币

拟分配的利润或股利	281,738,177.70
经审议批准宣告发放的利润或股利	281,738,177.70

经公司 2026 年 4 月 15 日第三届董事会第三次会议决议：经审计，股份公司 2025 年度实现净利润 381,415,660.51 元，按照母公司净利润的 10% 计提法定盈余公积 38,141,566.05 元，以 2025 年 12 月 31 日公司总股本 402,483,111 股每股派发现金红利 0.70 元（含税），拟派发现金红利 281,738,177.70 元（含税）；上述利润分配预案尚待股东会审议批准。

**3、 销售退回**

□适用 √不适用

**4、 其他资产负债表日后事项说明**

□适用 √不适用

**十八、 其他重要事项****1、 前期会计差错更正**

详见“重要事项”的“公司对会计政策、会计估计变更或重大会计差错更正原因和影响的分析说明”。

**2、 重要债务重组**

□适用 √不适用

**3、 资产置换****(1). 非货币性资产交换**

□适用 √不适用

**(2). 其他资产置换**

□适用 √不适用

**4、 年金计划**

□适用 √不适用

**5、 终止经营**

□适用 √不适用

## 6、分部信息

## (1). 报告分部的确定依据与会计政策

适用 不适用

## (2). 报告分部的财务信息

适用 不适用

## (3). 公司无报告分部的，或者不能披露各报告分部的资产总额和负债总额的，应说明原因

适用 不适用

本公司主要业务为生产和销售电热元件产品。公司将此业务视作为一个整体实施管理、评估经营成果。因此，本公司无需披露分部信息。本公司收入分解信息详见本财务报表附注七、61 之说明。

## (4). 其他说明

适用 不适用

## 7、其他对投资者决策有影响的重要交易和事项

适用 不适用

## 8、其他

适用 不适用

## 十九、 母公司财务报表主要项目注释

## 1、 应收账款

## (1). 按账龄披露

适用 不适用

单位：元 币种：人民币

账龄	期末账面余额	期初账面余额
1 年以内（含 1 年）	514,865,779.99	436,269,850.74
1 年以内小计	514,865,779.99	436,269,850.74
1 至 2 年	35,856.78	866,416.50
2 至 3 年		274,313.67
3 年以上	274,313.67	
合计	515,175,950.44	437,410,580.91

(2). 按坏账计提方法分类披露

√适用 □不适用

单位：元 币种：人民币

类别	期末余额					期初余额				
	账面余额		坏账准备		账面价值	账面余额		坏账准备		账面价值
	金额	比例 (%)	金额	计提比例 (%)		金额	比例 (%)	金额	计提比例 (%)	
按组合计提坏账准备	515,175,950.44	100.00	24,150,080.95	4.69	491,025,869.49	437,410,580.91	100.00	21,164,800.56	4.84	416,245,780.35
其中：										
账龄组合	477,610,375.33	92.71	24,150,080.95	5.06	453,460,294.38	416,495,105.48	95.22	21,164,800.56	5.08	395,330,304.92
应收公司合并范围内关联方组合	37,565,575.11	7.29			37,565,575.11	20,915,475.43	4.78			20,915,475.43
合计	515,175,950.44	/	24,150,080.95	/	491,025,869.49	437,410,580.91	/	21,164,800.56	/	416,245,780.35

按单项计提坏账准备：

□适用 √不适用

按组合计提坏账准备:

适用 不适用

组合计提项目: 账龄组合

单位: 元 币种: 人民币

名称	期末余额		
	账面余额	坏账准备	计提比例 (%)
账龄组合	477,610,375.33	24,150,080.95	5.06
合计	477,610,375.33	24,150,080.95	5.06

组合计提项目: 应收杭州热威电热科技股份有限公司合并范围内关联方组合

单位: 元 币种: 人民币

名称	期末余额		
	账面余额	坏账准备	计提比例 (%)
应收公司合并范围内关联方组合	37,565,575.11		
合计	37,565,575.11		

按组合计提坏账准备的说明:

适用 不适用

按预期信用损失一般模型计提坏账准备

适用 不适用

各阶段划分依据和坏账准备计提比例

不适用

对本期发生损失准备变动的应收账款账面余额显著变动的情况说明:

适用 不适用**(3). 坏账准备的情况**适用 不适用

单位: 元 币种: 人民币

类别	期初余额	本期变动金额				期末余额
		计提	收回或转回	转销或核销	其他变动	
按组合计提坏账准备	21,164,800.56	2,985,280.39				24,150,080.95
合计	21,164,800.56	2,985,280.39				24,150,080.95

其中本期坏账准备收回或转回金额重要的:

适用 不适用

其他说明:

无

**(4). 本期实际核销的应收账款情况**适用 不适用

其中重要的应收账款核销情况

适用 不适用

应收账款核销说明：

适用 不适用

(5). 按欠款方归集的期末余额前五名的应收账款和合同资产情况

适用 不适用

单位：元 币种：人民币

单位名称	应收账款期末余额	合同资产期末余额	应收账款和合同资产期末余额	占应收账款和合同资产期末余额合计数的比例（%）	坏账准备期末余额
客户一	159,249,284.08		159,249,284.08	30.91	7,962,464.20
客户二	29,846,507.98		29,846,507.98	5.79	
客户三	26,212,582.50		26,212,582.50	5.09	1,310,629.13
客户四	23,688,063.74		23,688,063.74	4.60	1,184,403.19
客户五	17,057,213.23		17,057,213.23	3.31	852,860.66
合计	256,053,651.53		256,053,651.53	49.70	11,310,357.18

其他说明：

无

其他说明：

适用 不适用

2、其他应收款

项目列示

适用 不适用

单位：元 币种：人民币

项目	期末余额	期初余额
应收利息		
应收股利	85,990,102.87	
其他应收款	310,553,683.51	174,431,985.37
合计	396,543,786.38	174,431,985.37

其他说明：

适用 不适用

应收利息

(1). 应收利息分类

适用 不适用

(2). 重要逾期利息

适用 不适用

(3). 按坏账计提方法分类披露

适用 不适用

按单项计提坏账准备：

适用 不适用

按单项计提坏账准备的说明：

适用 不适用

按组合计提坏账准备：

适用 不适用

#### (4). 按预期信用损失一般模型计提坏账准备

适用 不适用

各阶段划分依据和坏账准备计提比例

不适用

对本期发生损失准备变动的应收利息账面余额显著变动的情况说明：

适用 不适用

#### (5). 坏账准备的情况

适用 不适用

其中本期坏账准备收回或转回金额重要的：

适用 不适用

其他说明：

无

#### (6). 本期实际核销的应收利息情况

适用 不适用

其中重要的应收利息核销情况

适用 不适用

核销说明：

适用 不适用

其他说明：

适用 不适用

### 应收股利

#### (1). 应收股利

适用 不适用

单位：元 币种：人民币

项目(或被投资单位)	期末余额	期初余额
安吉热威电热科技有限公司	80,990,102.87	
杭州热威汽车零部件有限公司	5,000,000.00	
合计	85,990,102.87	

**(2). 重要的账龄超过 1 年的应收股利**

适用 不适用

**(3). 按坏账计提方法分类披露**

适用 不适用

按单项计提坏账准备:

适用 不适用

按单项计提坏账准备的说明:

适用 不适用

按组合计提坏账准备:

适用 不适用

**(4). 按预期信用损失一般模型计提坏账准备**

适用 不适用

各阶段划分依据和坏账准备计提比例

不适用

对本期发生损失准备变动的应收股利账面余额显著变动的情况说明:

适用 不适用

**(5). 坏账准备的情况**

适用 不适用

其中本期坏账准备收回或转回金额重要的:

适用 不适用

其他说明:

无

**(6). 本期实际核销的应收股利情况**

适用 不适用

其中重要的应收股利核销情况

适用 不适用

核销说明:

适用 不适用

其他说明:

适用 不适用

## 其他应收款

## (1). 按账龄披露

√适用 □不适用

单位：元 币种：人民币

账龄	期末账面余额	期初账面余额
1年以内（含1年）	173,159,047.72	85,118,313.14
1年以内小计	173,159,047.72	85,118,313.14
1至2年	83,950,000.00	86,005,000.00
2至3年	68,005,000.00	3,530,000.00
3年以上	3,850,000.00	320,000.00
合计	328,964,047.72	174,973,313.14

## (2). 按款项性质分类情况

√适用 □不适用

单位：元 币种：人民币

款项性质	期末账面余额	期初账面余额
押金保证金	1,710,375.69	1,793,910.36
拆借款	327,062,316.03	173,021,757.78
应收暂付款	191,356.00	157,645.00
合计	328,964,047.72	174,973,313.14

## (3). 坏账准备计提情况

√适用 □不适用

单位：元 币种：人民币

坏账准备	第一阶段	第二阶段	第三阶段	合计
	未来12个月预期信用损失	整个存续期预期信用损失(未发生信用减值)	整个存续期预期信用损失(已发生信用减值)	
2025年1月1日余额	54,827.77	151,500.00	335,000.00	541,327.77
2025年1月1日余额在本期	—	—	—	
--转入第二阶段	-2,500.00	2,500.00		
--转入第三阶段		-151,500.00	151,500.00	
--转回第二阶段				
--转回第一阶段				
本期计提	-2,491.19	12,500.00	17,859,027.63	17,869,036.44
本期转回				
本期转销				
本期核销				
其他变动				
2025年12月31日余额	49,836.58	15,000.00	18,345,527.63	18,410,364.21

各阶段划分依据和坏账准备计提比例

第一阶段坏账准备计提比例 0.03%，第二阶段坏账准备计提比例 0.02%，第三阶段坏账准备计提比例 25.53%

对本期发生损失准备变动的其他应收款账面余额显著变动的情况说明：

适用 不适用

本期坏账准备计提金额以及评估金融工具的信用风险是否显著增加的采用依据：

适用 不适用

#### (4). 坏账准备的情况

适用 不适用

单位：元 币种：人民币

类别	期初余额	本期变动金额				期末余额
		计提	收回或转回	转销或核销	其他变动	
采用组合计提坏账准备的其他应收款	541,327.77	17,869,036.44				18,410,364.21
合计	541,327.77	17,869,036.44				18,410,364.21

其中本期坏账准备转回或收回金额重要的：

适用 不适用

其他说明：

无

#### (5). 本期实际核销的其他应收款情况

适用 不适用

其中重要的其他应收款核销情况：

适用 不适用

其他应收款核销说明：

适用 不适用

#### (6). 按欠款方归集的期末余额前五名的其他应收款情况

适用 不适用

单位：元 币种：人民币

单位名称	期末余额	占其他应收款期末余额合计数的比例(%)	款项的性质	账龄	坏账准备期末余额
安吉热威	185,124,361.11	56.27	拆借款	1年以内 120,124,361.11元，1-2年 30,000,000.00元，2-3年 35,000,000.00元	
热威汽零	97,065,205.55	29.51	拆借款	1年以内 20,065,205.55元，1-2年 50,000,000.00元，2-3年 27,000,000.00元	
江山热威	20,018,333.34	6.09	拆借款	1年以内	

热威 医疗	17,743,027.63	5.39	拆借款	1 年以内 4,843,027.63 元, 1-2 年 3,900,000.00 元, 2-3 年 5,500,000.00 元, 3 年以上 3,500,000.00 元	17,743,027.63
泰国 热威	7,111,388.40	2.16	拆借款	1 年以内	
合计	327,062,316.03	99.42	/	/	17,743,027.63

## (7). 因资金集中管理而列报于其他应收款

适用 不适用

其他说明:

适用 不适用

3、长期股权投资

√适用 □不适用

单位：元 币种：人民币

项目	期末余额			期初余额		
	账面余额	减值准备	账面价值	账面余额	减值准备	账面价值
对子公司投资	1,050,106,471.90	30,000,000.00	1,020,106,471.90	854,612,013.87	30,000,000.00	824,612,013.87
合计	1,050,106,471.90	30,000,000.00	1,020,106,471.90	854,612,013.87	30,000,000.00	824,612,013.87

(1). 对子公司投资

√适用 □不适用

单位：元 币种：人民币

被投资单位	期初余额（账面价值）	减值准备期初余额	本期增减变动				期末余额（账面价值）	减值准备期末余额
			追加投资	减少投资	计提减值准备	其他		
江山热威	121,483,791.93		70,000,000.00			709,048.96	192,192,840.89	
热威医疗		30,000,000.00						30,000,000.00
安吉热威	305,411,010.24		120,000,000.00			3,348,856.01	428,759,866.25	
厦门臻莱	500,000.00						500,000.00	
泰国热威	105,381,272.90					542,666.28	105,923,939.18	
热威汽零	250,543,727.23					762,637.11	251,306,364.34	
热威洁净	11,210,000.00						11,210,000.00	
热威工业	30,082,211.57					131,249.67	30,213,461.24	
合计	824,612,013.87	30,000,000.00	190,000,000.00			5,494,458.03	1,020,106,471.90	30,000,000.00

## (2). 对联营、合营企业投资

□适用 √不适用

## (3). 长期股权投资的减值测试情况

□适用 √不适用

其他说明：

无

## 4、营业收入和营业成本

## (1). 营业收入和营业成本情况

√适用 □不适用

单位：元 币种：人民币

项目	本期发生额		上期发生额	
	收入	成本	收入	成本
主营业务	1,778,443,422.05	1,682,920,970.63	1,666,206,012.91	1,575,848,484.00
其他业务	19,593,105.40	14,768,308.50	12,998,853.24	8,550,092.41
合计	1,798,036,527.45	1,697,689,279.13	1,679,204,866.15	1,584,398,576.41

## (2). 营业收入、营业成本的分解信息

□适用 √不适用

其他说明：

□适用 √不适用

## (3). 履约义务的说明

□适用 √不适用

## (4). 分摊至剩余履约义务的说明

□适用 √不适用

## (5). 重大合同变更或重大交易价格调整

□适用 √不适用

其他说明：

无

## 5、投资收益

√适用 □不适用

单位：元 币种：人民币

项目	本期发生额	上期发生额
成本法核算的长期股权投资收益	381,345,815.15	230,971,585.30
大额可转让存单理财产品收益	5,205,275.01	7,645,097.22
理财收益	2,320,922.94	2,044,234.11

结构性存款收益	982,109.59	
期货收益	342,310.86	-56,798.91
远期结售汇合约交割收益	-941,464.28	933,276.76
资金拆借利息收入	4,684,507.46	3,529,700.74
合计	393,939,476.73	245,067,095.22

其他说明：

无

## 6、其他

适用 不适用

## 二十、补充资料

### 1、当期非经常性损益明细表

适用 不适用

单位：元 币种：人民币

项目	金额	说明
非流动性资产处置损益，包括已计提资产减值准备的冲销部分	-33,953.93	
计入当期损益的政府补助，但与公司正常经营业务密切相关、符合国家政策规定、按照确定的标准享有、对公司损益产生持续影响的政府补助除外	5,616,331.80	
除同公司正常经营业务相关的有效套期保值业务外，非金融企业持有金融资产和金融负债产生的公允价值变动损益以及处置金融资产和金融负债产生的损益	9,815,928.54	
计入当期损益的对非金融企业收取的资金占用费		
委托他人投资或管理资产的损益		
对外委托贷款取得的损益		
因不可抗力因素，如遭受自然灾害而产生的各项财产损失		
单独进行减值测试的应收款项减值准备转回		
企业取得子公司、联营企业及合营企业的投资成本小于取得投资时应享有被投资单位可辨认净资产公允价值产生的收益		
同一控制下企业合并产生的子公司期初至合并日的当期净损益		
非货币性资产交换损益		
债务重组损益		
企业因相关经营活动不再持续而发生的一次性费用，如安置职工的支出等		
因税收、会计等法律、法规的调整对当期损益产生的一次性影响		
因取消、修改股权激励计划一次性确认的股份支付费用		
对于现金结算的股份支付，在可行权日之后，		

应付职工薪酬的公允价值变动产生的损益		
采用公允价值模式进行后续计量的投资性房地产公允价值变动产生的损益		
交易价格显失公允的交易产生的收益		
与公司正常经营业务无关的或有事项产生的损益		
受托经营取得的托管费收入		
除上述各项之外的其他营业外收入和支出	-3,665,308.25	
其他符合非经常性损益定义的损益项目		
减：所得税影响额	2,980,621.51	
少数股东权益影响额（税后）		
合计	8,752,376.65	

对公司将《公开发行证券的公司信息披露解释性公告第 1 号——非经常性损益》未列举的项目认定为非经常性损益项目且金额重大的，以及将《公开发行证券的公司信息披露解释性公告第 1 号——非经常性损益》中列举的非经常性损益项目界定为经常性损益的项目，应说明原因。

适用 不适用

其他说明：

适用 不适用

## 2、净资产收益率及每股收益

适用 不适用

报告期利润	加权平均净资产收益率（%）	每股收益	
		基本每股收益	稀释每股收益
归属于公司普通股股东的净利润	15.33	0.81	0.81
扣除非经常性损益后归属于公司普通股股东的净利润	14.92	0.79	0.78

## 3、境内外会计准则下会计数据差异

适用 不适用

## 4、其他

适用 不适用

董事长：楼冠良

董事会批准报送日期：2026 年 4 月 15 日

## 修订信息

适用 不适用