

江苏苏博特新材料股份有限公司
审计报告
信会师报字[2026]第 ZH10064 号

委托单位：江苏苏博特新材料股份有限公司
受托单位：立信会计师事务所（特殊普通合伙）
报告编号：信会师报字[2026]第 ZH10064 号
报告日期：2026 年 4 月 15 日



江苏苏博特新材料股份有限公司

审计报告及财务报表

(2025年01月01日至2025年12月31日止)

	目录	页次
一、	审计报告	1-5
二、	财务报表	
	合并资产负债表和母公司资产负债表	1-4
	合并利润表和母公司利润表	5-6
	合并现金流量表和母公司现金流量表	7-8
	合并所有者权益变动表和母公司所有者权益变动表	9-12
	财务报表附注	1-142





审计报告

信会师报字[2026]第 ZH10064 号

江苏苏博特新材料股份有限公司全体股东：

一、 审计意见

我们审计了江苏苏博特新材料股份有限公司（以下简称苏博特）财务报表，包括 2025 年 12 月 31 日的合并及母公司资产负债表，2025 年度的合并及母公司利润表、合并及母公司现金流量表、合并及母公司所有者权益变动表以及相关财务报表附注。

我们认为，后附的财务报表在所有重大方面按照企业会计准则的规定编制，公允反映了苏博特 2025 年 12 月 31 日的合并及母公司财务状况以及 2025 年度的合并及母公司经营成果和现金流量。

二、 形成审计意见的基础

我们按照中国注册会计师审计准则的规定执行了审计工作。审计报告的“注册会计师对财务报表审计的责任”部分进一步阐述了我们在这些准则下的责任。按照《中国注册会计师独立性准则第 1 号——财务报表审计和审阅业务对独立性的要求》和中国注册会计师职业道德守则，我们独立于苏博特，并履行了职业道德方面的其他责任。我们在审计中遵循了对公众利益实体审计的独立性要求。我们相信，我们获取的审计证据是充分、适当的，为发表审计意见提供了基础。

三、 关键审计事项

关键审计事项是我们根据职业判断，认为对本期财务报表审计最为重要的事项。这些事项的应对以对财务报表整体进行审计并形成审计意见为背景，我们不对这些事项单独发表意见。

我们在审计中识别出的关键审计事项汇总如下：



关键审计事项	该事项在审计中是如何应对的
(一) 收入确认	
<p>请参阅财务报表附注三、重要会计政策及会计估计中(二十五)所述的会计政策;财务报表附注五、合并财务报表主要项目注释(四十二)及附注十七、母公司财务报表主要项目注释(四)。</p> <p>苏博特主要从事混凝土外加剂的生产及销售。由于营业收入是公司关键业绩指标之一,且存在可能操纵收入以达到特定目标或预期的固有风险。因此,我们将收入的确认作为关键审计事项</p>	<ol style="list-style-type: none"> 1、测试公司销售与收款相关内部控制的设计和运行有效性; 2、检查主要客户合同相关条款,并评价公司收入确认是否符合会计准则的要求; 3、通过公开渠道查询主要客户的工商登记资料等,确认主要客户与公司及主要关联方不存在关联关系; 4、向客户函证款项余额及当期销售额; 5、检查主要客户合同、出库单、签收\验收单\物流单等,核实公司收入确认是否与披露的会计政策一致; 6、对营业收入执行截止测试,确认收入确认是否记录在正确的会计期间,查验退货情况。
(二) 应收账款坏账计提	
<p>请参阅财务报表附注三、重要会计政策及会计估计(十)所述的会计政策及财务报表附注五、合并财务报表主要项目注释(四)及附注十七、母公司财务报表主要项目注释(一)。</p> <p>截至2025年12月31日,苏博特应收账款余额328,659.35万元,坏账准备余额43,557.69万元。由于应收账款余额重大且坏账准备的评估涉及管理层的重大判断,</p>	<ol style="list-style-type: none"> 1、进一步了解公司与应收账款管理相关的内部控制,关注制度设置的合理性,测试运行的有效性;复核管理层用来计算预期信用损失率的历史信用损失经验数据及关键假设的合理性,从而评估管理层对应收款项的信用风险评估和识别的合理性; 2、对管理层所编制的应收款项的账龄明细表准确性进行测试,获取坏账准备计提表,分析检查



因此我们将应收账款减值作为关键审计事项。	应收账款坏账准备计提的方法、账龄划分及坏账准备计提的合理性和准确性； 3、选取样本对金额重大的应收账款余额实施了函证程序，并将函证结果与公司账面记录的金额进行核对；复核管理层对单项评估的应收款项的减值测试； 4、对于已单项计提坏账准备的应收账款，通过检查相关证据，并复核坏账准备的计算，据以验证管理层对坏账准备估算过程及结果的合理性。
----------------------	---

四、 其他信息

苏博特管理层（以下简称管理层）对其他信息负责。其他信息包括苏博特 2025 年年度报告中涵盖的信息，但不包括财务报表和我们的审计报告。

我们对财务报表发表的审计意见不涵盖其他信息，我们也不对其他信息发表任何形式的鉴证结论。

结合我们对财务报表的审计，我们的责任是阅读其他信息，在此过程中，考虑其他信息是否与财务报表或我们在审计过程中了解到的情况存在重大不一致或者似乎存在重大错报。

基于我们已执行的工作，如果我们确定其他信息存在重大错报，我们应当报告该事实。在这方面，我们无任何事项需要报告。

五、 管理层和治理层对财务报表的责任

管理层负责按照企业会计准则的规定编制财务报表，使其实现公允反映，并设计、执行和维护必要的内部控制，以使财务报表不存在由于舞弊或错误导致的重大错报。



在编制财务报表时，管理层负责评估苏博特的持续经营能力，披露与持续经营相关的事项（如适用），并运用持续经营假设，除非计划进行清算、终止运营或别无其他现实的选择。

治理层负责监督苏博特的财务报告过程。

六、注册会计师对财务报表审计的责任

我们的目标是对财务报表整体是否不存在由于舞弊或错误导致的重大错报获取合理保证，并出具包含审计意见的审计报告。合理保证是高水平的保证，但并不能保证按照审计准则执行的审计在某一重大错报存在时总能发现。错报可能由于舞弊或错误导致，如果合理预期错报单独或汇总起来可能影响财务报表使用者依据财务报表作出的经济决策，则通常认为错报是重大的。

在按照审计准则执行审计工作的过程中，我们运用职业判断，并保持职业怀疑。同时，我们也执行以下工作：

（一）识别和评估由于舞弊或错误导致的财务报表重大错报风险，设计和实施审计程序以应对这些风险，并获取充分、适当的审计证据，作为发表审计意见的基础。由于舞弊可能涉及串通、伪造、故意遗漏、虚假陈述或凌驾于内部控制之上，未能发现由于舞弊导致的重大错报的风险高于未能发现由于错误导致的重大错报的风险。

（二）了解与审计相关的内部控制，以设计恰当的审计程序。

（三）评价管理层选用会计政策的恰当性和作出会计估计及相关披露的合理性。

（四）对管理层使用持续经营假设的恰当性得出结论。同时，根据获取的审计证据，就可能对苏博特持续经营能力产生重大疑虑的事项或情况是否存在重大不确定性得出结论。如果我们得出结论认为存在重大不确定性，审计准则要求我们在审计报告中提请报表使用者注意财务报表中的相关披露；如果披露不充分，我们应当发表非无保留意见。我们的结论基于截至审计报告日可获得的信息。然而，未来的事项或情况可能导致苏博特不能持续经营。

（五）评价财务报表的总体列报（包括披露）、结构和内容，并评价财务报表是否公允反映相关交易和事项。



(六)就苏博特中实体或业务活动的财务信息获取充分、适当的审计证据,以对合并财务报表发表审计意见。我们负责指导、监督和执行集团审计,并对审计意见承担全部责任。

我们与治理层就计划的审计范围、时间安排和重大审计发现等事项进行沟通,包括沟通我们在审计中识别出的值得关注的内部控制缺陷。

我们还就已遵守与独立性相关的职业道德要求向治理层提供声明,并与治理层沟通可能被合理认为影响我们独立性的所有关系和其他事项,以及相关的防范措施(如适用)。

在与治理层沟通过的事项中,我们确定哪些事项对本期财务报表审计最为重要,因而构成关键审计事项。我们在审计报告中描述这些事项,除非法律法规禁止公开披露这些事项,或在极少数情形下,如果合理预期在审计报告中沟通某事项造成的负面后果超过在公众利益方面产生的益处,我们确定不应在审计报告中沟通该事项。



中国注册会计师:
(项目合伙人)

张爱国



中国注册会计师:

聂亮



中国·上海

2026年4月15日



江苏苏博特新材料股份有限公司
合并资产负债表
2025年12月31日
(除特别注明外, 金额单位均为人民币元)

资产	附注五	期末余额	上年年末余额
流动资产:			
货币资金	(一)	948,903,301.05	869,261,145.61
结算备付金			
拆出资金			
交易性金融资产	(二)	812,806,955.35	334,540,693.04
衍生金融资产			
应收票据	(三)	34,976,099.64	48,900,051.18
应收账款	(四)	2,851,016,594.48	2,815,525,231.33
应收款项融资	(五)	78,131,202.73	89,427,461.54
预付款项	(六)	62,199,153.81	82,767,427.53
应收保费			
应收分保账款			
应收分保合同准备金			
其他应收款	(七)	45,492,481.65	55,172,068.02
买入返售金融资产			
存货	(八)	488,401,327.48	418,923,455.45
其中: 数据资源			
合同资产	(九)	44,140,882.69	54,034,342.34
持有待售资产			
一年内到期的非流动资产			
其他流动资产	(十)	68,113,433.51	55,870,849.89
流动资产合计		5,434,181,432.39	4,824,422,725.93
非流动资产:			
发放贷款和垫款			
债权投资			
其他债权投资			
长期应收款			
长期股权投资	(十一)	115,765,586.48	114,372,162.40
其他权益工具投资	(十二)	200,000.00	200,000.00
其他非流动金融资产			
投资性房地产			
固定资产	(十三)	1,988,503,307.32	1,740,972,782.42
在建工程	(十四)	4,370,371.02	306,146,233.95
生产性生物资产			
油气资产			
使用权资产	(十五)	33,273,859.20	43,851,100.84
无形资产	(十六)	431,104,795.55	462,330,804.49
其中: 数据资源			
开发支出			
其中: 数据资源			
商誉	(十七)	127,256,225.20	150,176,521.67
长期待摊费用	(十八)	84,543,948.40	77,945,537.35
递延所得税资产	(十九)	153,958,255.82	142,459,890.21
其他非流动资产	(二十)	4,824,030.39	22,066,566.02
非流动资产合计		2,943,800,379.38	3,060,521,599.35
资产总计		8,377,981,811.77	7,884,944,325.28

后附财务报表附注为财务报表的组成部分。

公司负责人:

主管会计工作负责人:

会计机构负责人:


320400012763


报表 第1页





江苏苏博特新材料股份有限公司
合并资产负债表(续)
2023年12月31日
(除特别注明外,金额单位均为人民币元)

负债和所有者权益	附注五	期末余额	上年年末余额
流动负债:			
短期借款	(二十二)	1,264,573,210.04	781,489,118.05
向中央银行借款			
拆入资金			
交易性金融负债			
衍生金融负债			
应付票据	(二十三)	236,155,534.81	360,445,082.42
应付账款	(二十四)	316,283,004.59	286,269,097.55
预收款项			
合同负债	(二十五)	94,579,560.71	80,939,108.91
卖出回购金融资产款			
吸收存款及同业存放			
代理买卖证券款			
代理承销证券款			
应付职工薪酬	(二十六)	128,765,834.94	123,363,412.71
应交税费	(二十七)	39,642,482.01	50,241,505.33
其他应付款	(二十八)	106,387,921.65	178,130,427.48
应付手续费及佣金			
应付分保账款			
持有待售负债			
一年内到期的非流动负债	(二十九)	168,141,107.54	149,151,468.29
其他流动负债	(三十)	8,513,161.34	7,625,343.98
流动负债合计		2,363,041,817.63	2,017,654,564.72
非流动负债:			
保险合同准备金			
长期借款	(三十二)	108,470,000.00	100,000,000.00
应付债券	(三十二)	761,071,262.19	734,778,970.19
其中: 优先股			
永续债			
租赁负债	(三十三)	20,557,249.16	26,485,644.77
长期应付款			
长期应付职工薪酬			
预计负债			
递延收益	(三十四)	184,910,834.79	161,065,692.86
递延所得税负债	(十九)	28,688,771.91	33,285,543.47
其他非流动负债			
非流动负债合计		1,103,698,118.05	1,055,615,851.29
负债合计		3,466,739,935.68	3,073,270,416.01
所有者权益:			
股本	(三十五)	426,295,373.00	432,614,119.00
其他权益工具	(三十六)	107,355,509.88	107,393,670.68
其中: 优先股			
永续债			
资本公积	(三十七)	1,763,664,133.08	1,800,033,777.64
减: 库存股	(三十八)	34,118,550.00	71,524,500.00
其他综合收益	(三十九)	-3,946,792.70	-1,535,548.62
专项储备			
盈余公积	(四十)	204,336,917.29	198,298,793.71
一般风险准备			
未分配利润	(四十一)	1,874,907,375.89	1,803,213,402.88
归属于母公司所有者权益合计		4,338,493,966.44	4,268,493,715.29
少数股东权益		572,747,909.65	543,180,193.98
所有者权益合计		4,911,241,876.09	4,811,673,909.27
负债和所有者权益总计		8,377,981,811.77	7,884,944,325.28

后附财务报表附注为财务报表的组成部分。

公司负责人:

主管会计工作负责人:

会计机构负责人:


3201000112763


报表 第2页






江苏苏博特新材料股份有限公司
 母公司资产负债表
 2025年12月31日
 (除特别注明外,金额单位均为人民币元)

资产	附注十七	期末余额	上年年末余额
流动资产:			
货币资金		423,418,020.95	366,413,473.74
交易性金融资产		298,530,688.30	215,847,351.54
衍生金融资产			
应收票据		34,107,262.04	46,535,114.05
应收账款	(一)	2,019,656,964.76	2,100,040,789.16
应收款项融资		72,085,502.13	79,659,715.31
预付款项		8,471,318.16	12,645,386.00
其他应收款	(二)	998,312,774.27	655,222,612.95
存货		103,096,019.97	114,474,144.51
其中:数据资源			
合同资产		40,754,222.73	50,433,838.83
持有待售资产			
一年内到期的非流动资产			
其他流动资产		8,835,105.80	9,415,725.96
流动资产合计		4,007,267,879.11	3,650,688,152.05
非流动资产:			
债权投资			
其他债权投资			
长期应收款			
长期股权投资	(三)	1,885,508,320.33	1,820,693,372.42
其他权益工具投资			
其他非流动金融资产			
投资性房地产			
固定资产		369,367,266.68	208,752,571.01
在建工程			129,013,721.64
生产性生物资产			
油气资产			
使用权资产			
无形资产		135,892,647.42	119,145,953.82
其中:数据资源			
开发支出			
其中:数据资源			
商誉			
长期待摊费用		5,078,679.09	962,321.75
递延所得税资产		85,814,713.23	91,251,847.46
其他非流动资产		1,336,489.94	12,902,007.61
非流动资产合计		2,482,998,116.69	2,382,721,795.71
资产总计		6,490,265,995.80	6,033,409,947.76

后附财务报表附注为财务报表的组成部分。

公司负责人


 320100011276


主管会计工作负责人



会计机构负责人







 江苏苏博特新材料股份有限公司
 母公司资产负债表（续）
 2025年12月31日
 （除特别注明外，金额单位均为人民币元）

负债和所有者权益	附注	期末余额	上年年末余额
流动负债：			
短期借款		1,116,541,310.04	731,439,118.05
交易性金融负债			
衍生金融负债			
应付票据		318,148,091.60	395,280,714.51
应付账款		506,203,968.83	472,988,804.98
预收款项			
合同负债		38,571,730.64	37,368,323.94
应付职工薪酬		27,238,748.54	15,626,362.46
应交税费		8,696,966.62	914,604.00
其他应付款		150,554,340.46	156,465,834.30
持有待售负债			
一年内到期的非流动负债		155,855,232.64	132,388,750.01
其他流动负债		5,014,324.63	4,857,882.11
流动负债合计		2,326,824,714.00	1,947,330,394.36
非流动负债：			
长期借款		108,470,000.00	100,000,000.00
应付债券		761,071,262.19	734,778,970.19
其中：优先股			
永续债			
租赁负债			
长期应付款			
长期应付职工薪酬			
预计负债			
递延收益		113,431,537.11	79,375,232.91
递延所得税负债		10,763,934.73	14,020,025.03
其他非流动负债			
非流动负债合计		993,736,734.03	928,174,228.13
负债合计		3,320,561,448.03	2,875,504,622.49
所有者权益：			
股本		426,295,373.00	432,614,119.00
其他权益工具		107,355,509.88	107,393,670.68
其中：优先股			
永续债			
资本公积		1,776,634,962.34	1,813,004,606.90
减：库存股		34,118,550.00	71,524,500.00
其他综合收益			
专项储备			
盈余公积		204,336,917.29	198,298,793.71
未分配利润		689,200,335.26	678,118,634.98
所有者权益合计		3,169,704,547.77	3,157,905,325.27
负债和所有者权益总计		6,490,265,995.80	6,033,409,947.76

后附财务报表附注为财务报表的组成部分。

公司负责人：




主管会计工作负责人：




会计机构负责人：






江苏苏博特新材料股份有限公司
合并利润表
2025年度
(除特别注明外, 金额单位均为人民币元)

项目	附注五 (四十二)	本期金额	上期金额
一、营业总收入		3,555,932,448.23	3,555,391,485.80
其中: 营业收入		3,555,932,448.23	3,555,391,485.80
利息收入			
已赚保费			
手续费及佣金收入			
二、营业总成本	(四十二)	3,320,901,393.84	3,316,380,316.99
其中: 营业成本		2,377,840,343.16	2,389,593,424.99
利息支出			
手续费及佣金支出			
退保金			
赔付支出净额			
提取保险责任准备金净额			
保单红利支出			
分保费用			
税金及附加	(四十三)	37,757,932.64	30,899,341.73
销售费用	(四十四)	375,720,306.17	376,571,138.28
管理费用	(四十五)	279,891,418.23	284,889,175.26
研发费用	(四十六)	185,107,324.54	183,570,745.53
财务费用	(四十七)	64,584,069.10	50,856,491.20
其中: 利息费用		65,245,646.99	57,376,923.33
利息收入		5,227,627.03	6,951,854.79
加: 其他收益	(四十八)	50,021,916.36	55,284,325.07
投资收益 (损失以“-”号填列)	(四十九)	12,816,465.87	12,231,782.57
其中: 对联营企业和合营企业的投资收益		-2,037,789.90	5,692,812.28
以摊余成本计量的金融资产终止确认收益			
汇兑收益 (损失以“-”号填列)			
净敞口套期收益 (损失以“-”号填列)			
公允价值变动收益 (损失以“-”号填列)	(五十)	10,009,813.27	5,217,588.60
信用减值损失 (损失以“-”号填列)	(五十一)	-52,042,463.42	-95,893,403.57
资产减值损失 (损失以“-”号填列)	(五十二)	-42,353,360.31	-16,148,855.00
资产处置收益 (损失以“-”号填列)	(五十三)	-2,532,068.49	-4,139,258.14
三、营业利润 (亏损以“-”号填列)		210,951,357.67	195,563,348.34
加: 营业外收入	(五十四)	484,936.43	772,618.57
减: 营业外支出	(五十五)	4,656,344.39	2,587,398.21
四、利润总额 (亏损总额以“-”号填列)		206,779,949.71	193,748,568.70
减: 所得税费用	(五十六)	27,207,253.65	19,884,936.26
五、净利润 (净亏损以“-”号填列)		179,572,696.06	173,863,632.44
(一) 按经营持续性分类			
1. 持续经营净利润 (净亏损以“-”号填列)		179,572,696.06	173,863,632.44
2. 终止经营净利润 (净亏损以“-”号填列)			
(二) 按所有权归属分类			
1. 归属于母公司股东的净利润 (净亏损以“-”号填列)		120,993,508.49	95,881,061.35
2. 少数股东损益 (净亏损以“-”号填列)		58,579,187.57	77,982,571.09
六、其他综合收益的税后净额		-2,991,189.34	-748,785.49
归属于母公司所有者的其他综合收益的税后净额		-2,411,244.08	-915,813.06
(一) 不能重分类进损益的其他综合收益			
1. 重新计量设定受益计划变动额			
2. 权益法下不能转损益的其他综合收益			
3. 其他权益工具投资公允价值变动			
4. 企业自身信用风险公允价值变动			
(二) 将重分类进损益的其他综合收益		-2,411,244.08	-915,813.06
1. 权益法下可转损益的其他综合收益			
2. 其他债权投资公允价值变动			
3. 金融资产重分类计入其他综合收益的金额			
4. 其他债权投资信用减值准备			
5. 现金流量套期储备			
6. 外币财务报表折算差额		-2,411,244.08	-915,813.06
7. 其他			
归属于少数股东的其他综合收益的税后净额		-579,945.26	167,027.57
七、综合收益总额		176,581,506.72	173,114,846.95
归属于母公司所有者的综合收益总额		118,582,264.41	94,965,248.29
归属于少数股东的综合收益总额		57,999,242.31	78,149,598.66
八、每股收益:			
(一) 基本每股收益 (元/股)	(五十七)	0.29	0.23
(二) 稀释每股收益 (元/股)	(五十七)	0.28	0.22

后附财务报表附注为财务报表的组成部分。

公司负责人:


喜毛印
139100012563

主管会计工作负责人:



会计机构负责人:





江苏苏博特新材料股份有限公司
 母公司利润表
 2025年度
 (除特别注明外, 金额单位均为人民币元)

项目	附注十七 (四)	本期金额	上期金额
一、营业收入		2,948,292,355.30	2,855,791,842.54
减：营业成本		2,382,332,752.90	2,405,395,594.30
税金及附加		11,880,945.79	7,461,185.35
销售费用		281,932,615.12	289,838,526.55
管理费用		97,324,421.47	91,171,693.43
研发费用		107,998,832.46	103,886,970.47
财务费用		56,362,034.10	49,053,315.31
其中：利息费用		62,057,574.76	55,641,116.26
利息收入		8,586,702.12	6,992,323.15
加：其他收益		21,736,623.12	24,741,416.15
投资收益（损失以“-”号填列）	(五)	44,389,864.53	87,842,633.52
其中：对联营企业和合营企业的投资收益		-17,384.89	7,289,468.80
以摊余成本计量的金融资产终止确认收益			
净敞口套期收益（损失以“-”号填列）			
公允价值变动收益（损失以“-”号填列）		3,679,003.42	3,999,407.10
信用减值损失（损失以“-”号填列）		-17,267,442.37	-41,524,754.14
资产减值损失（损失以“-”号填列）		1,335,750.95	3,071,072.83
资产处置收益（损失以“-”号填列）		-1,824,380.08	-2,504,086.13
二、营业利润（亏损以“-”号填列）		62,510,173.03	-15,389,753.54
加：营业外收入		292,234.12	224,512.56
减：营业外支出		237,416.59	640,193.58
三、利润总额（亏损总额以“-”号填列）		62,564,990.56	-15,805,434.56
减：所得税费用		2,183,754.80	-17,830,353.19
四、净利润（净亏损以“-”号填列）		60,381,235.76	2,024,918.63
（一）持续经营净利润（净亏损以“-”号填列）			
（二）终止经营净利润（净亏损以“-”号填列）			
五、其他综合收益的税后净额			
（一）不能重分类进损益的其他综合收益			
1. 重新计量设定受益计划变动额			
2. 权益法下不能转损益的其他综合收益			
3. 其他权益工具投资公允价值变动			
4. 企业自身信用风险公允价值变动			
（二）将重分类进损益的其他综合收益			
1. 权益法下可转损益的其他综合收益			
2. 其他债权投资公允价值变动			
3. 金融资产重分类计入其他综合收益的金 额			
4. 其他债权投资信用减值准备			
5. 现金流量套期储备			
6. 外币财务报表折算差额			
7. 其他			
六、综合收益总额		60,381,235.76	2,024,918.63
七、每股收益：			
（一）基本每股收益（元/股）			
（二）稀释每股收益（元/股）			

后附财务报表附注为财务报表的组成部分。

公司负责人：

主管会计工作负责人：

会计机构负责人：


 3201000112763







江苏苏博特新材料股份有限公司
合并现金流量表

2023年度

(除特别注明外,金额单位均为人民币元)


项目	附注五	本期金额	上期金额
一、经营活动产生的现金流量			
销售商品、提供劳务收到的现金		3,889,248,385.68	3,564,948,822.94
客户存款和同业存放款项净增加额			
向中央银行借款净增加额			
向其他金融机构拆入资金净增加额			
收到原保险合同保费取得的现金			
收到再保业务现金净额			
保户储金及投资款净增加额			
收取利息、手续费及佣金的现金			
拆入资金净增加额			
回购业务资金净增加额			
代理买卖证券收到的现金净额			
收到的税费返还		2,036,975.73	2,494,685.84
收到其他与经营活动有关的现金	(五十八)	132,950,373.41	113,777,889.05
经营活动现金流入小计		4,024,235,734.82	3,681,221,397.83
购买商品、接受劳务支付的现金		2,327,653,160.63	1,838,991,492.95
客户贷款及垫款净增加额			
存放中央银行和同业款项净增加额			
支付原保险合同赔付款项的现金			
拆出资金净增加额			
支付利息、手续费及佣金的现金			
支付保单红利的现金			
支付给职工以及为职工支付的现金		659,751,462.86	656,835,971.19
支付的各项税费		228,231,829.05	172,536,677.89
支付其他与经营活动有关的现金	(五十八)	437,919,152.65	432,170,333.84
经营活动现金流出小计		3,653,555,605.19	3,100,534,475.87
经营活动产生的现金流量净额		370,680,129.63	580,686,921.96
二、投资活动产生的现金流量			
收回投资收到的现金			
取得投资收益收到的现金		12,738,493.20	10,991,393.40
处置固定资产、无形资产和其他长期资产收回的现金净额		50,553,507.62	6,681,294.35
处置子公司及其他营业单位收到的现金净额		17,696,887.15	
收到其他与投资活动有关的现金	(五十八)	2,000,603,378.06	1,121,594,760.90
投资活动现金流入小计		2,081,592,266.03	1,139,267,448.65
购建固定资产、无形资产和其他长期资产支付的现金		206,808,183.81	246,493,352.57
投资支付的现金		3,451,606.78	2,940,000.00
质押贷款净增加额			
取得子公司及其他营业单位支付的现金净额			7,882,274.35
支付其他与投资活动有关的现金	(五十八)	2,610,709,827.10	1,208,349,553.78
投资活动现金流出小计		2,820,969,617.69	1,465,665,180.70
投资活动产生的现金流量净额		-739,377,351.66	-326,397,732.05
三、筹资活动产生的现金流量			
吸收投资收到的现金		679,888.93	76,158,372.07
其中：子公司吸收少数股东投资收到的现金		679,888.93	1,118,672.07
取得借款收到的现金		2,429,754,106.70	1,403,950,000.00
收到其他与筹资活动有关的现金	(五十八)	33,421.00	
筹资活动现金流入小计		2,430,467,416.63	1,480,108,372.07
偿还债务支付的现金		1,916,220,000.00	1,727,980,000.00
分配股利、利润或偿付利息支付的现金		111,741,165.85	131,615,433.44
其中：子公司支付给少数股东的股利、利润		29,111,415.57	19,976,180.00
支付其他与筹资活动有关的现金	(五十八)	51,991,662.73	63,498,535.04
筹资活动现金流出小计		2,079,952,828.58	1,923,093,968.48
筹资活动产生的现金流量净额		350,514,588.05	-442,985,596.41
四、汇率变动对现金及现金等价物的影响		-1,143,148.34	815,422.95
五、现金及现金等价物净增加额		-19,325,782.32	-187,880,983.55
加：期初现金及现金等价物余额		689,010,860.52	876,891,844.07
六、期末现金及现金等价物余额		669,685,078.20	689,010,860.52

后附财务报表附注为财务报表的组成部分。

公司负责人：

主管会计工作负责人：

会计机构负责人：


32010001127.33







江苏苏博特新材料股份有限公司

母公司现金流量表

2025年度

(除特别注明外,金额单位均为人民币元)

项目	附注	本期金额	上期金额
一、经营活动产生的现金流量			
销售商品、提供劳务收到的现金		2,953,136,350.87	2,675,603,822.23
收到的税费返还		937,942.40	1,117,298.05
收到其他与经营活动有关的现金		132,046,485.09	63,123,127.17
经营活动现金流入小计		3,086,120,778.36	2,739,844,247.45
购买商品、接受劳务支付的现金		2,387,114,820.45	1,954,603,294.60
支付给职工以及为职工支付的现金		212,247,656.24	223,706,910.81
支付的各项税费		51,234,684.05	29,586,262.04
支付其他与经营活动有关的现金		576,037,253.13	297,681,773.35
经营活动现金流出小计		3,226,634,413.87	2,505,578,240.80
经营活动产生的现金流量净额		-140,513,635.51	234,266,006.65
二、投资活动产生的现金流量			
收回投资收到的现金		22,168,849.29	
取得投资收益收到的现金		89,069,087.09	133,983,040.45
处置固定资产、无形资产和其他长期资产收回的现金净额		2,545,188.02	5,860,322.98
处置子公司及其他营业单位收到的现金净额			
收到其他与投资活动有关的现金		627,294,292.66	288,872,483.34
投资活动现金流入小计		741,077,417.06	428,715,846.77
购建固定资产、无形资产和其他长期资产支付的现金		48,037,282.19	50,701,441.06
投资支付的现金		86,861,390.00	141,300,000.00
取得子公司及其他营业单位支付的现金净额			
支付其他与投资活动有关的现金		740,547,572.00	322,263,650.00
投资活动现金流出小计		875,446,244.19	514,265,091.06
投资活动产生的现金流量净额		-134,368,827.13	-85,549,244.29
三、筹资活动产生的现金流量			
吸收投资收到的现金			75,039,700.00
取得借款收到的现金		2,227,554,106.70	1,137,900,000.00
收到其他与筹资活动有关的现金		33,421.00	
筹资活动现金流入小计		2,227,587,527.70	1,212,939,700.00
偿还债务支付的现金		1,735,970,000.00	1,385,900,000.00
分配股利、利润或偿付利息支付的现金		83,820,730.61	99,642,547.68
支付其他与筹资活动有关的现金		36,178,950.00	1,628,306.13
筹资活动现金流出小计		1,855,969,680.61	1,487,170,853.81
筹资活动产生的现金流量净额		371,617,847.09	-274,231,153.81
四、汇率变动对现金及现金等价物的影响		352,010.73	-65,197.07
五、现金及现金等价物净增加额		97,087,395.18	-125,579,588.52
加: 期初现金及现金等价物余额		237,321,587.09	362,901,175.61
六、期末现金及现金等价物余额		334,408,982.27	237,321,587.09

后附财务报表附注为财务报表的组成部分。

公司负责人:

主管会计工作负责人:

会计机构负责人:


3201000112763







江苏苏博特新材料股份有限公司

合并所有者权益变动表

2023年度

(除特别注明外,金额单位均为人民币元)

项目	股本		其他权益工具		资本公积	归属于母公司所有者权益		盈余公积	一般风险准备	未分配利润	小计	少数股东权益	所有者权益合计	
	优先股	永续债	其他权益工具	其他		减:库存股	其他综合收益							
							专项储备							其他综合收益
一、上年年末余额	432,614,119.00		107,393,670.68	1,800,033,777.64	71,524,500.00	-1,535,548.62	198,298,793.71	1,803,213,402.88		4,268,493,715.29		543,180,193.98	4,811,673,909.27	
加:会计政策变更														
前期差错更正														
同一控制下企业合并														
其他														
二、本年年初余额	432,614,119.00		107,393,670.68	1,800,033,777.64	71,524,500.00	-1,535,548.62	198,298,793.71	1,803,213,402.88		4,268,493,715.29		543,180,193.98	4,811,673,909.27	
三、本附报变动金额(减少以“-”号填列)	-6,318,746.00		-38,160.80	-36,369,644.56	-37,405,950.00	-2,411,244.08	6,038,123.58	71,693,973.01		70,000,251.15		29,567,715.67	99,567,966.82	
(一) 综合收益总额														
(二) 所有者投入和减少资本	-6,318,746.00		-38,160.80	-36,369,644.56	-37,405,950.00	-2,411,244.08								
1. 所有者投入的普通股	-6,318,746.00													
2. 其他权益工具持有者投入资本														
3. 股份支付计入所有者权益的金额														
4. 其他														
(三) 利润分配														
1. 提取盈余公积														
2. 提取一般风险准备														
3. 对所有者(或股东)的分配														
4. 其他														
(四) 所有者权益内部结转														
1. 资本公积转增资本(或股本)														
2. 盈余公积转增资本(或股本)														
3. 盈余公积弥补亏损														
4. 设定受益计划变动额结转留存收益														
5. 其他综合收益结转留存收益														
6. 其他														
(五) 专项储备														
1. 本期提取														
2. 本期使用														
(六) 其他														
四、本期末余额	426,295,373.00		107,355,509.88	1,763,664,133.08	34,118,550.00	-3,946,792.70	204,336,917.29	1,874,907,375.89		4,338,493,966.44		572,747,909.65	4,911,241,876.09	

后附财务报表附注为财务报表的重要组成部分。

公司负责人:

主管会计工作负责人:

会计机构负责人:











(除特别注明外, 金额单位均为人民币元)

项目	股本		其他权益工具			资本公积	减: 库存股	其他综合收益	专项储备	盈余公积	一般风险准备	未分配利润	小计	少数股东权益	所有者权益合计
	优先股	永续债	其他权益工具	其他	其他综合收益										
一、上年年末余额	420,310,961.00		107,404,094.93		1,731,512,756.64			-621,829.58		198,096,301.85		1,772,468,768.99	4,229,171,053.83	483,383,553.44	4,712,554,607.27
加: 会计政策变更															
前期差错更正															
同一控制下企业合并															
其他															
二、本年年初余额	420,310,961.00		107,404,094.93		1,731,512,756.64			-621,829.58		198,096,301.85		1,772,468,768.99	4,229,171,053.83	483,383,553.44	4,712,554,607.27
三、本期增减变动金额(减少以“-”号填列)	12,303,158.00		-10,424.25		68,521,021.00	71,524,500.00		-913,719.04		202,491.86		36,744,633.89	39,322,661.46	59,796,640.54	99,119,302.00
(一) 综合收益总额								-915,813.06				95,881,061.35	94,965,248.29	78,149,598.66	173,114,846.95
(二) 所有者投入和减少资本	12,303,158.00				68,521,021.00	71,524,500.00		2,094.02					9,291,348.77	1,623,221.88	10,914,570.65
1. 所有者投入的普通股	12,303,158.00				61,185,198.93								73,488,356.93	1,118,672.07	74,607,029.00
2. 其他权益工具持有者投入资本															
3. 股份支付计入所有者权益的金额					7,335,822.07	71,524,500.00		2,094.02					-64,188,677.93		-64,188,677.93
4. 其他					-10,424.25								-8,330.23	904,449.81	496,219.58
(三) 利润分配										202,491.86		-63,136,427.46	-64,933,935.60	-19,976,180.00	-84,910,115.60
1. 提取盈余公积										202,491.86					
2. 提取一般风险准备															
3. 对所有者(或股东)的分配															
4. 其他															
(四) 所有者权益内部结转															
1. 资本公积转增资本(或股本)															
2. 盈余公积转增资本(或股本)															
3. 盈余公积弥补亏损															
4. 设定受益计划变动额结转留存收益															
5. 其他综合收益结转留存收益															
6. 其他															
(五) 专项储备															
1. 本期提取															
2. 本期使用															
(六) 其他															
四、本期末余额	432,614,119.00		107,393,670.68		1,800,033,777.64	71,524,500.00		-1,535,548.62		198,298,793.71		1,803,213,402.88	4,268,493,715.29	543,180,193.98	4,811,673,909.27

后附财务报表附注为财务报表的组成部分。

公司负责人: 

主管会计工作负责人: 

会计机构负责人: 



江苏苏博特新材料股份有限公司
母公司所有者权益变动表

2025年度

(除特别注明外,金额单位均为人民币元)

项目	股本				其他权益工具		其他综合收益	专项储备	盈余公积	未分配利润	所有者权益合计
	股本	其他权益工具		其他	资本公积	库存股					
		优先股	永续债								
一、上年年末余额	432,614,119.00		107,393,670.68		1,813,004,606.90	71,524,500.00		198,298,793.71	678,118,634.98	3,157,905,325.27	
加: 会计政策变更											
前期差错更正											
其他											
二、本年年初余额	432,614,119.00		107,393,670.68		1,813,004,606.90	71,524,500.00		198,298,793.71	678,118,634.98	3,157,905,325.27	
三、本期增减变动金额(减少以“-”号填列)	-6,318,746.00		-38,160.80		-36,369,644.56	-37,405,950.00		6,038,123.58	11,081,700.28	11,799,222.50	
(一) 综合收益总额											
(二) 所有者投入和减少资本	-6,318,746.00		-38,160.80		-36,369,644.56	-37,405,950.00			60,381,235.76	60,381,235.76	
1. 所有者投入的普通股	-6,318,746.00									-5,320,601.36	
2. 其他权益工具持有者投入资本					-29,576,677.45					-35,895,423.45	
3. 股份支付计入所有者权益的金额											
4. 其他											
(三) 利润分配					-7,335,822.07					-7,335,822.07	
1. 提取盈余公积					542,854.96	-37,405,950.00		6,038,123.58	-49,299,535.48	37,910,644.16	
2. 对所有者(或股东)的分配								6,038,123.58	-6,038,123.58	-43,261,411.90	
3. 其他											
(四) 所有者权益内部结转											
1. 资本公积转增资本(或股本)											
2. 盈余公积转增资本(或股本)											
3. 盈余公积弥补亏损											
4. 设定受益计划变动额结转留存收益											
5. 其他综合收益结转留存收益											
6. 其他											
(五) 专项储备											
1. 本期提取											
2. 本期使用											
(六) 其他											
四、本期末余额	426,295,373.00		107,355,509.88		1,776,634,962.34	34,118,550.00		204,336,917.29	689,200,335.26	3,169,704,547.77	

后附财务报表附注为财务报表的组成部分

公司负责人:

主管会计工作负责人:

会计机构负责人:

王博

邵凌

邵凌



江苏博特新材料股份有限公司
母公司所有者权益变动表(续)

2025年度

(除特别注明外,金额单位均为人民币元)

项目	股本				其他权益工具		库存股	其他综合收益	专项储备	盈余公积	未分配利润	所有者权益合计
	股本	优先股	其他权益工具		资本公积	减：库存股						
			永续债	其他								
一、上年年末余额	420,310,961.00		107,404,094.93	1,744,483,585.90					198,096,301.85	741,230,143.81	3,211,525,087.49	
加：会计政策变更												
前期差错更正												
其他												
二、本年期初余额	420,310,961.00		107,404,094.93	1,744,483,585.90					198,096,301.85	741,230,143.81	3,211,525,087.49	
三、本期增减变动金额(减少以“-”号填列)	12,303,158.00		-10,424.25	68,521,021.00	71,524,500.00				202,491.86	-63,111,508.83	-53,619,762.22	
(一)综合收益总额										2,024,918.63	2,024,918.63	
(二)所有者投入和减少资本	12,303,158.00		-10,424.25	68,521,021.00	71,524,500.00						9,289,254.75	
1.所有者投入的普通股	12,303,158.00			61,185,198.93	71,524,500.00						1,963,856.93	
2.其他权益工具持有者投入资本												
3.股份支付计入所有者权益的金额												
4.其他				7,335,822.07							7,335,822.07	
(三)利润分配			-10,424.25								-10,424.25	
1.提取盈余公积									202,491.86	-65,136,427.46	-64,933,935.60	
2.对所有者(或股东)的分配									202,491.86	-202,491.86		
3.其他										-64,933,935.60	-64,933,935.60	
(四)所有者权益内部结转												
1.资本公积转增资本(或股本)												
2.盈余公积转增资本(或股本)												
3.盈余公积弥补亏损												
4.设定受益计划变动额结转留存收益												
5.其他综合收益结转留存收益												
6.其他												
(五)专项储备												
1.本期提取												
2.本期使用												
(六)其他												
四、本期期末余额	432,614,119.00		107,393,670.68	1,813,004,606.90	71,524,500.00				198,298,793.71	678,118,634.98	3,157,905,325.27	

后附财务报表附注为财务报表的组成部分。

公司负责人：

主管会计工作负责人：

会计机构负责人：


3201000112763
印







江苏苏博特新材料股份有限公司 二〇二五年度财务报表附注 (除特殊注明外, 金额单位均为人民币元)

一、 公司基本情况

江苏苏博特新材料股份有限公司(以下简称“公司”或“本公司”)系于 2004 年 10 月江苏省人民政府苏政复【2004】106 号文批准, 由江苏博特新材料有限公司及 11 个自然人共同发起设立的股份有限公司。公司的企业法人营业执照注册号: 91320000768299302G。2017 年 10 月 20 日在上海证券交易所上市。所属行业为化学原料和化学制品制造业类。

截至 2025 年 12 月 31 日止, 本公司累计发行股本总数 42,629.54 万股, 注册资本为 42,629.533 万元, 注册地: 南京市江宁区淳化街道醴泉路 118 号, 总部地址: 南京市江宁区淳化街道醴泉路 118 号。本公司实际从事的主要经营活动为: 研发、生产、销售混凝土外加剂。本公司的母公司为江苏博特新材料有限公司, 本公司的实际控制人为缪昌文、刘加平。

本财务报表业经公司董事会于 2026 年 4 月 15 日批准报出。

二、 财务报表的编制基础

(一) 编制基础

本财务报表按照财政部颁布的《企业会计准则——基本准则》和各项具体会计准则、企业会计准则应用指南、企业会计准则解释及其他相关规定(以下合称“企业会计准则”), 以及中国证券监督管理委员会《公开发行证券的公司信息披露编报规则第 15 号——财务报告的一般规定》的相关规定编制。

(二) 持续经营

本财务报表以持续经营为基础编制。

三、 重要会计政策及会计估计

具体会计政策和会计估计提示:

以下披露内容已涵盖了本公司根据实际生产经营特点制定的具体会计政策和会计估计。详见本附注“三、(二十五)收入”。



(一) 遵循企业会计准则的声明

本财务报表符合财政部颁布的企业会计准则的要求,真实、完整地反映了本公司2025年12月31日的合并及母公司财务状况以及2025年度的合并及母公司经营成果和现金流量。

(二) 会计期间

自公历1月1日起至12月31日止为一个会计年度。

(三) 营业周期

本公司营业周期为12个月。

(四) 记账本位币

本公司采用人民币为记账本位币。本公司下属子公司根据其经营所处的主要经济环境确定其记账本位币,江苏苏博特(香港)新材料股份有限公司,其主要经营所在地为香港,记账本位币为港币。苏博特孟加拉股份有限公司,其主要经营所在地为孟加拉,记账本位币为孟加拉塔卡。PT.SOBUTE GLOBAL INDONESIA,其主要经营所在地为印度尼西亚,记账本位币为印尼卢比。苏博特(香港)有限公司,其主要经营所在地为香港,记账本位币为港币。SOBUTE(CAMBODIA)CO.,Ltd.,其主要经营所在地为柬埔寨,记账本位币为美元。Sobute Nepal Admixture Company,其主要经营所在地为尼泊尔,记账本位币为尼泊尔卢比。SUBOTE BANGLADESH INTERNATIONAL COMPANY LTD.,其主要经营所在地为孟加拉,记账本位币为孟加拉塔卡。SOBUTE (TANZANIA) COMPANY LIMITED,其主要经营所在地为坦桑尼亚,记账本位币为坦桑尼亚先令。SOBUTE PAKISTAN (SMC-PRIVATE)LIMITED,其主要经营所在地为巴基斯坦,记账本位币为巴基斯坦卢比。Sobute Arabia Co.Ltd,其主要经营所在地为沙特,记账本位币为里亚尔。SOBUTE PHILIPPINES NEW MATERIALS CORP.,其主要经营所在地为菲律宾,记账本位币为菲律宾比索。SOBUTE (SG)PTE.LTD.,其主要经营所在地为新加坡,记账本位币为新币。SOBUTE (THAILAND) CO.,LTD.,其主要经营所在地为泰国,记账本位币为泰铢。SOBUTE (M) SDN.BHD.,其主要经营所在地为马来西亚,记账本位币为林吉特。SOBUTE(VIETNAM) CO.,LTD,其主要经营所在地为越南,记账本位币为越南盾。PT SOBUTE CONSTRUCTION MATERIALS INTERNATIONAL,其主要经营所在地为印尼,记账本位币为印尼卢比。本财务报表以人民币列示。



(五) 同一控制下和非同一控制下企业合并的会计处理方法

同一控制下企业合并：合并方在企业合并中取得的资产和负债（包括最终控制方收购被合并方而形成的商誉），按照合并日被合并方资产、负债在最终控制方合并财务报表中的账面价值为基础计量。在合并中取得的净资产账面价值与支付的合并对价账面价值（或发行股份面值总额）的差额，调整资本公积中的股本溢价，资本公积中的股本溢价不足冲减的，调整留存收益。

非同一控制下企业合并：合并成本为购买方在购买日为取得被购买方的控制权而付出的资产、发生或承担的负债以及发行的权益性证券的公允价值。合并成本大于合并中取得的被购买方可辨认净资产公允价值份额的差额，确认为商誉；合并成本小于合并中取得的被购买方可辨认净资产公允价值份额的差额，计入当期损益。在合并中取得的被购买方符合确认条件的各项可辨认资产、负债及或有负债在购买日按公允价值计量。

为企业合并发生的直接相关费用于发生时计入当期损益；为企业合并而发行权益性证券或债务性证券的交易费用，计入权益性证券或债务性证券的初始确认金额。

(六) 控制的判断标准和合并财务报表的编制方法

1、 控制的判断标准

合并财务报表的合并范围以控制为基础确定，合并范围包括本公司及全部子公司。控制，是指公司拥有对被投资方的权力，通过参与被投资方的相关活动而享有可变回报，并且有能力运用对被投资方的权力影响其回报金额。

2、 合并程序

本公司将整个企业集团视为一个会计主体，按照统一的会计政策编制合并财务报表，反映本企业集团整体财务状况、经营成果和现金流量。本公司与子公司、子公司相互之间发生的内部交易的影响予以抵销。内部交易表明相关资产发生减值损失的，全额确认该部分损失。如子公司采用的会计政策、会计期间与本公司不一致的，在编制合并财务报表时，按本公司的会计政策、会计期间进行必要的调整。

子公司所有者权益、当期净损益和当期综合收益中属于少数股东的份额分别在合并资产负债表中所有者权益项目下、合并利润表中净利润项目下和综合收益总额项目下单独列示。子公司少数股东分担的当期亏损超过了少数股东在该子公司期初所有者权益中所享有份额而形成的余额，冲减少数股东权益。

(1) 增加子公司或业务

在报告期内，因同一控制下企业合并增加子公司或业务的，将子公司或业务合



并当期期初至报告期末的经营成果和现金流量纳入合并财务报表,同时对合并财务报表的期初数和比较报表的相关项目进行调整,视同合并后的报告主体自最终控制方开始控制时点起一直存在。

因追加投资等原因能够对同一控制下的被投资方实施控制的,在取得被合并方控制权之前持有的股权投资,在取得原股权之日与合并方和被合并方同处于同一控制之日孰晚日起至合并日之间已确认有关损益、其他综合收益以及其他净资产变动,分别冲减比较报表期间的期初留存收益或当期损益。

在报告期内,因非同一控制下企业合并增加子公司或业务的,以购买日确定的各项可辨认资产、负债及或有负债的公允价值为基础自购买日起纳入合并财务报表。

因追加投资等原因能够对非同一控制下的被投资方实施控制的,对于购买日之前持有的被购买方的股权,按照该股权在购买日的公允价值进行重新计量,公允价值与其账面价值的差额计入当期投资收益。购买日之前持有的被购买方的股权涉及的以后可重分类进损益的其他综合收益、权益法核算下的其他所有者权益变动转为购买日所属当期投资收益。

(2) 处置子公司

①一般处理方法

因处置部分股权投资或其他原因丧失了对被投资方控制权时,对于处置后的剩余股权投资,按照其在丧失控制权日的公允价值进行重新计量。处置股权取得的对价与剩余股权公允价值之和,减去按原持股比例计算应享有原有子公司自购买日或合并日开始持续计算的净资产的份额与商誉之和的差额,计入丧失控制权当期的投资收益。与原有子公司股权投资相关的以后可重分类进损益的其他综合收益、权益法核算下的其他所有者权益变动,在丧失控制权时转为当期投资收益。

②分步处置子公司

通过多次交易分步处置对子公司股权投资直至丧失控制权的,处置对子公司股权投资的各项交易的条款、条件以及经济影响符合以下一种或多种情况,通常表明该多次交易事项为一揽子交易:

- i. 这些交易是同时或者在考虑了彼此影响的情况下订立的;
- ii. 这些交易整体才能达成一项完整的商业结果;
- iii. 一项交易的发生取决于其他至少一项交易的发生;
- iv. 一项交易单独看是不经济的,但是和其他交易一并考虑时是经济的。

各项交易属于一揽子交易的,将各项交易作为一项处置子公司并丧失控制权的交易进行会计处理;在丧失控制权之前每一次处置价款与处置投资对应的享有



该子公司净资产份额的差额，在合并财务报表中确认为其他综合收益，在丧失控制权时一并转入丧失控制权当期的损益。

各项交易不属于一揽子交易的，在丧失控制权之前，按不丧失控制权的情况下部分处置对子公司的股权投资进行会计处理；在丧失控制权时，按处置子公司一般处理方法进行会计处理。

(3) 购买子公司少数股权

因购买少数股权新取得的长期股权投资与按照新增持股比例计算应享有子公司自购买日或合并日开始持续计算的净资产份额之间的差额，调整合并资产负债表中的资本公积中的股本溢价，资本公积中的股本溢价不足冲减的，调整留存收益。

(4) 不丧失控制权的情况下部分处置对子公司的股权投资

处置价款与处置长期股权投资相对应享有子公司自购买日或合并日开始持续计算的净资产份额之间的差额，调整合并资产负债表中的资本公积中的股本溢价，资本公积中的股本溢价不足冲减的，调整留存收益。

(七) 合营安排分类及共同经营会计处理方法

合营安排分为共同经营和合营企业。

共同经营，是指合营方享有该安排相关资产且承担该安排相关负债的合营安排。

本公司确认与共同经营中利益份额相关的下列项目：

- (1) 确认本公司单独所持有的资产，以及按本公司份额确认共同持有的资产；
- (2) 确认本公司单独所承担的负债，以及按本公司份额确认共同承担的负债；
- (3) 确认出售本公司享有的共同经营产出份额所产生的收入；
- (4) 按本公司份额确认共同经营因出售产出所产生的收入；
- (5) 确认单独所发生的费用，以及按本公司份额确认共同经营发生的费用。

本公司对合营企业的投资采用权益法核算，详见本附注“三、(十四)长期股权投资”。

(八) 现金及现金等价物的确定标准

现金，是指本公司的库存现金以及可以随时用于支付的存款。现金等价物，是指本公司持有的期限短、流动性强、易于转换为已知金额的现金、价值变动风险很小的投资。

(九) 外币业务和外币报表折算

1、 外币业务

外币业务采用交易发生日的即期汇率作为折算汇率将外币金额折合成人民币



记账。

资产负债表日外币货币性项目余额按资产负债表日即期汇率折算,由此产生的汇兑差额,除属于与购建符合资本化条件的资产相关的外币专门借款产生的汇兑差额按照借款费用资本化的原则处理外,均计入当期损益。

2、 外币财务报表的折算

资产负债表中的资产和负债项目,采用资产负债表日的即期汇率折算;所有者权益项目除“未分配利润”项目外,其他项目采用发生时的即期汇率折算。利润表中的收入和费用项目,采用按照系统合理的方法确定的、与交易发生日即期汇率近似的汇率折算。

处置境外经营时,将与该境外经营相关的外币财务报表折算差额,自所有者权益项目转入处置当期损益。

(十) 金融工具

本公司在成为金融工具合同的一方时,确认一项金融资产、金融负债或权益工具。

1、 金融工具的分类

根据本公司管理金融资产的业务模式和金融资产的合同现金流量特征,金融资产于初始确认时分类为:以摊余成本计量的金融资产、以公允价值计量且其变动计入其他综合收益的金融资产和以公允价值计量且其变动计入当期损益的金融资产。

本公司将同时符合下列条件且未被指定为以公允价值计量且其变动计入当期损益的金融资产,分类为以摊余成本计量的金融资产:

- 业务模式是以收取合同现金流量为目标;
- 合同现金流量仅为对本金和以未偿付本金金额为基础的利息的支付。

本公司将同时符合下列条件且未被指定为以公允价值计量且其变动计入当期损益的金融资产,分类为以公允价值计量且其变动计入其他综合收益的金融资产(债务工具):

- 业务模式既以收取合同现金流量又以出售该金融资产为目标;
- 合同现金流量仅为对本金和以未偿付本金金额为基础的利息的支付。

对于非交易性权益工具投资,本公司可以在初始确认时将其不可撤销地指定为以公允价值计量且其变动计入其他综合收益的金融资产(权益工具)。该指定在单项投资的基础上作出,且相关投资从发行者的角度符合权益工具的定义。



除上述以摊余成本计量和以公允价值计量且其变动计入其他综合收益的金融资产外,本公司将其余所有的金融资产分类为以公允价值计量且其变动计入当期损益的金融资产。在初始确认时,如果能够消除或显著减少会计错配,本公司可以将本应分类为以摊余成本计量或以公允价值计量且其变动计入其他综合收益的金融资产不可撤销地指定为以公允价值计量且其变动计入当期损益的金融资产。

金融负债于初始确认时分类为:以公允价值计量且其变动计入当期损益的金融负债和以摊余成本计量的金融负债。

符合以下条件之一的金融负债可在初始计量时指定为以公允价值计量且其变动计入当期损益的金融负债:

- 1) 该项指定能够消除或显著减少会计错配。
- 2) 根据正式书面文件载明的企业风险管理或投资策略,以公允价值为基础对金融负债组合或金融资产和金融负债组合进行管理和业绩评价,并在企业内部以此为基础向关键管理人员报告。
- 3) 该金融负债包含需单独分拆的嵌入衍生工具。

2、金融工具的确认依据和计量方法

(1) 以摊余成本计量的金融资产

以摊余成本计量的金融资产包括应收票据、应收账款、其他应收款、长期应收款、债权投资等,按公允价值进行初始计量,相关交易费用计入初始确认金额;不包含重大融资成分的应收账款以及本公司决定不考虑不超过一年的融资成分的应收账款,以合同交易价格进行初始计量。

持有期间采用实际利率法计算的利息计入当期损益。

收回或处置时,将取得的价款与该金融资产账面价值之间的差额计入当期损益。

(2) 以公允价值计量且其变动计入其他综合收益的金融资产(债务工具)

以公允价值计量且其变动计入其他综合收益的金融资产(债务工具)包括应收款项融资、其他债权投资等,按公允价值进行初始计量,相关交易费用计入初始确认金额。该金融资产按公允价值进行后续计量,公允价值变动除采用实际利率法计算的利息、减值损失或利得和汇兑损益之外,均计入其他综合收益。终止确认时,之前计入其他综合收益的累计利得或损失从其他综合收益中转出,计入当期损益。



(3) 以公允价值计量且其变动计入其他综合收益的金融资产（权益工具）

以公允价值计量且其变动计入其他综合收益的金融资产（权益工具）包括其他权益工具投资等，按公允价值进行初始计量，相关交易费用计入初始确认金额。该金融资产按公允价值进行后续计量，公允价值变动计入其他综合收益。取得的股利计入当期损益。

终止确认时，之前计入其他综合收益的累计利得或损失从其他综合收益中转出，计入留存收益。

(4) 以公允价值计量且其变动计入当期损益的金融资产

以公允价值计量且其变动计入当期损益的金融资产包括交易性金融资产、衍生金融资产、其他非流动金融资产等，按公允价值进行初始计量，相关交易费用计入当期损益。该金融资产按公允价值进行后续计量，公允价值变动计入当期损益。

(5) 以公允价值计量且其变动计入当期损益的金融负债

以公允价值计量且其变动计入当期损益的金融负债包括交易性金融负债、衍生金融负债等，按公允价值进行初始计量，相关交易费用计入当期损益。该金融负债按公允价值进行后续计量，公允价值变动计入当期损益。

终止确认时，其账面价值与支付的对价之间的差额计入当期损益。

(6) 以摊余成本计量的金融负债

以摊余成本计量的金融负债包括短期借款、应付票据、应付账款、其他应付款、长期借款、应付债券、长期应付款，按公允价值进行初始计量，相关交易费用计入初始确认金额。

持有期间采用实际利率法计算的利息计入当期损益。

终止确认时，将支付的对价与该金融负债账面价值之间的差额计入当期损益。

3、 金融资产终止确认和金融资产转移的确认依据和计量方法

满足下列条件之一时，本公司终止确认金融资产：

- 收取金融资产现金流量的合同权利终止；
- 金融资产已转移，且已将金融资产所有权上几乎所有的风险和报酬转移给转入方；
- 金融资产已转移，虽然本公司既没有转移也没有保留金融资产所有权上几乎所有的风险和报酬，但是未保留对金融资产的控制。



本公司与交易对手方修改或者重新议定合同而且构成实质性修改的，则终止确认原金融资产，同时按照修改后的条款确认一项新金融资产。

发生金融资产转移时，如保留了金融资产所有权上几乎所有的风险和报酬的，则不终止确认该金融资产。

在判断金融资产转移是否满足上述金融资产终止确认条件时，采用实质重于形式的原则。

公司将金融资产转移区分为金融资产整体转移和部分转移。金融资产整体转移满足终止确认条件的，将下列两项金额的差额计入当期损益：

- (1) 所转移金融资产的账面价值；
- (2) 因转移而收到的对价，与原直接计入所有者权益的公允价值变动累计额（涉及转移的金融资产为以公允价值计量且其变动计入其他综合收益的金融资产（债务工具）的情形）之和。

金融资产部分转移满足终止确认条件的，将所转移金融资产整体的账面价值，在终止确认部分和未终止确认部分之间，按照各自的相对公允价值进行分摊，并将下列两项金额的差额计入当期损益：

- (1) 终止确认部分的账面价值；
- (2) 终止确认部分的对价，与原直接计入所有者权益的公允价值变动累计额中对应终止确认部分的金额（涉及转移的金融资产为以公允价值计量且其变动计入其他综合收益的金融资产（债务工具）的情形）之和。

金融资产转移不满足终止确认条件的，继续确认该金融资产，所收到的对价确认为一项金融负债。

4、 金融负债终止确认

金融负债的现时义务全部或部分已经解除的，则终止确认该金融负债或其一部分；本公司若与债权人签订协议，以承担新金融负债方式替换现存金融负债，且新金融负债与现存金融负债的合同条款实质上不同的，则终止确认现存金融负债，并同时确认新金融负债。

对现存金融负债全部或部分合同条款作出实质性修改的，则终止确认现存金融负债或其一部分，同时将修改条款后的金融负债确认为一项新金融负债。

金融负债全部或部分终止确认时，终止确认的金融负债账面价值与支付对价（包括转出的非现金资产或承担的新金融负债）之间的差额，计入当期损益。



本公司若回购部分金融负债的，在回购日按照继续确认部分与终止确认部分的相对公允价值，将该金融负债整体的账面价值进行分配。分配给终止确认部分的账面价值与支付的对价（包括转出的非现金资产或承担的新金融负债）之间的差额，计入当期损益。

5、 金融资产和金融负债的公允价值的确定方法

存在活跃市场的金融工具，以活跃市场中的报价确定其公允价值。不存在活跃市场的金融工具，采用估值技术确定其公允价值。在估值时，本公司采用在当前情况下适用并且有足够可利用数据和其他信息支持的估值技术，选择与市场参与者在相关资产或负债的交易中所考虑的资产或负债特征相一致的输入值，并优先使用相关可观察输入值。只有在相关可观察输入值无法取得或取得不切实可行的情况下，才使用不可观察输入值。

6、 金融工具减值的测试方法及会计处理方法

本公司对以摊余成本计量的金融资产、以公允价值计量且其变动计入其他综合收益的金融资产（债务工具）和财务担保合同等以预期信用损失为基础进行减值会计处理。

本公司考虑有关过去事项、当前状况以及对未来经济状况的预测等合理且有依据的信息，以发生违约的风险为权重，计算合同应收的现金流量与预期能收到的现金流量之间差额的现值的概率加权金额，确认预期信用损失。

对于由《企业会计准则第 14 号——收入》规范的交易形成的应收款项和合同资产，无论是否包含重大融资成分，本公司始终按照相当于整个存续期内预期信用损失的金额计量其损失准备。

对于由《企业会计准则第 21 号——租赁》规范的交易形成的租赁应收款，本公司选择始终按照相当于整个存续期内预期信用损失的金额计量其损失准备。对于其他金融工具，本公司在每个资产负债表日评估相关金融工具的信用风险自初始确认后的变动情况。

本公司通过比较金融工具在资产负债表日发生违约的风险与在初始确认日发生违约的风险，以确定金融工具预计存续期内发生违约风险的相对变化，以评估金融工具的信用风险自初始确认后是否已显著增加。通常逾期超过 30 日，本公司即认为该金融工具的信用风险已显著增加，除非有确凿证据证明该金融工具的信用风险自初始确认后并未显著增加。

如果金融工具于资产负债表日的信用风险较低，本公司即认为该金融工具的信



用风险自初始确认后并未显著增加。

如果该金融工具的信用风险自初始确认后已显著增加，本公司按照相当于该金融工具整个存续期内预期信用损失的金额计量其损失准备；如果该金融工具的信用风险自初始确认后并未显著增加，本公司按照相当于该金融工具未来 12 个月内预期信用损失的金额计量其损失准备。由此形成的损失准备的增加或转回金额，作为减值损失或利得计入当期损益。对于以公允价值计量且其变动计入其他综合收益的金融资产(债务工具)，在其他综合收益中确认其损失准备，并将减值损失或利得计入当期损益，且不减少该金融资产在资产负债表中列示的账面价值。

如果有客观证据表明某项应收款项已经发生信用减值，则本公司在单项基础上对该应收款项计提减值准备。

除单项计提坏账准备的上述应收款项外，本公司依据信用风险特征将其余金融工具划分为若干组合，在组合基础上确定预期信用损失。本公司对应收票据、应收账款、应收款项融资、其他应收款、合同资产、长期应收款等计提预期信用损失的组合类别及确定依据如下：

项目	组合类别	确定依据
应收票据	商业承兑汇票组合	承兑人为信用风险较高的企业
应收账款、其他应收款、合同资产	账龄组合	除已单独计量损失准备的应收账款和其他应收款外，本公司根据以前年度与之相同或相类似的、按账龄段划分的具有类似信用风险特征的应收账款组合的预期信用损失为基础，考虑前瞻性信息，确定损失准备。

账龄组合计算方法为：

账龄	应收账款预期信用损失率 (%)	其他应收款预期信用损失率 (%)	合同资产预期信用损失率 (%)
1 年以内 (含 1 年)	5	5	5
1-2 年	10	10	10
2-3 年	30	30	30
3 年以上	100	100	100

本公司不再合理预期金融资产合同现金流量能够全部或部分收回的，直接减记该金融资产的账面余额。



(十一) 存货

1、 存货的分类和成本

存货分类为：原材料、在产品、库存商品、低值易耗品、包装物、其他周转材料等。

存货按成本进行初始计量，存货成本包括采购成本、加工成本和其他使存货达到目前场所和状态所发生的支出。

2、 发出存货的计价方法

存货发出时按加权平均法计价。

3、 存货的盘存制度

采用永续盘存制。

4、 低值易耗品和包装物的摊销方法

(1) 低值易耗品采用一次转销法。

(2) 包装物采用一次转销法。

5、 存货跌价准备的确认标准和计提方法

资产负债表日，存货应当按照成本与可变现净值孰低计量。当存货成本高于其可变现净值的，应当计提存货跌价准备。可变现净值，是指在日常活动中，存货的估计售价减去至完工时估计将要发生的成本、估计的销售费用以及相关税费后的金额。

产成品、库存商品和用于出售的材料等直接用于出售的商品存货，在正常生产经营过程中，以该存货的估计售价减去估计的销售费用和相关税费后的金额，确定其可变现净值；需要经过加工的材料存货，在正常生产经营过程中，以所生产的产成品的估计售价减去至完工时估计将要发生的成本、估计的销售费用和相关税费后的金额，确定其可变现净值；为执行销售合同或者劳务合同而持有的存货，其可变现净值以合同价格为基础计算，若持有存货的数量多于销售合同订购数量的，超出部分的存货的可变现净值以一般销售价格为基础计算。本公司不存在按照组合计提存货跌价准备的情况。

计提存货跌价准备后，如果以前减记存货价值的影响因素已经消失，导致存货的可变现净值高于其账面价值的，在原已计提的存货跌价准备金额内予以转回，转回的金额计入当期损益。



(十二) 合同资产

1、 合同资产的确认方法及标准

本公司根据履行履约义务与客户付款之间的关系在资产负债表中列示合同资产或合同负债。本公司已向客户转让商品或提供服务而有权收取对价的权利（且该权利取决于时间流逝之外的其他因素）列示为合同资产。同一合同下的合同资产和合同负债以净额列示。本公司拥有的、无条件（仅取决于时间流逝）向客户收取对价的权利作为应收款项单独列示。

2、 合同资产预期信用损失的确定方法及会计处理方法

合同资产的预期信用损失的确定方法及会计处理方法详见本附注“（十）6、金融工具减值的测试方法及会计处理方法”。

(十三) 持有待售和终止经营

1、 持有待售

主要通过出售（包括具有商业实质的非货币性资产交换）而非持续使用一项非流动资产或处置组收回其账面价值的，划分为持有待售类别。

本公司将同时满足下列条件的非流动资产或处置组划分为持有待售类别：

（1）根据类似交易中出售此类资产或处置组的惯例，在当前状况下即可立即出售；

（2）出售极可能发生，即本公司已经就一项出售计划作出决议且获得确定的购买承诺，预计出售将在一年内完成。有关规定要求本公司相关权力机构或者监管部门批准后方可出售的，已经获得批准。

划分为持有待售的非流动资产（不包括金融资产、递延所得税资产、职工薪酬形成的资产）或处置组，其账面价值高于公允价值减去出售费用后的净额的，账面价值减记至公允价值减去出售费用后的净额，减记的金额确认为资产减值损失，计入当期损益，同时计提持有待售资产减值准备。

2、 终止经营

终止经营是满足下列条件之一的、能够单独区分的组成部分，且该组成部分已被本公司处置或被本公司划归为持有待售类别：

（1）该组成部分代表一项独立的主要业务或一个单独的主要经营地区；

（2）该组成部分是拟对一项独立的主要业务或一个单独的主要经营地区进行处置的一项相关联计划的一部分；

（3）该组成部分是专为转售而取得的子公司。



持续经营损益和终止经营损益在利润表中分别列示。终止经营的减值损失和转回金额等经营损益及处置损益作为终止经营损益列报。对于当期列报的终止经营，本公司在当期财务报表中，将原来作为持续经营损益列报的信息重新作为可比会计期间的终止经营损益列报。

(十四) 长期股权投资

1、 共同控制、重大影响的判断标准

共同控制，是指按照相关约定对某项安排所共有的控制，并且该安排的相关活动必须经过分享控制权的参与方一致同意后才能决策。本公司与其他合营方一同对被投资单位实施共同控制且对被投资单位净资产享有权利的，被投资单位为本公司的合营企业。

重大影响，是指对被投资单位的财务和经营决策有参与决策的权力，但并不能够控制或者与其他方一起共同控制这些政策的制定。本公司能够对被投资单位施加重大影响的，被投资单位为本公司联营企业。

2、 初始投资成本的确定

(1) 企业合并形成的长期股权投资

对于同一控制下的企业合并形成的对子公司的长期股权投资，在合并日按照取得被合并方所有者权益在最终控制方合并财务报表中的账面价值的份额作为长期股权投资的初始投资成本。长期股权投资初始投资成本与支付对价账面价值之间的差额，调整资本公积中的股本溢价；资本公积中的股本溢价不足冲减时，调整留存收益。因追加投资等原因能够对同一控制下的被投资单位实施控制的，按上述原则确认的长期股权投资的初始投资成本与达到合并前的长期股权投资账面价值加上合并日进一步取得股份新支付对价的账面价值之和的差额，调整股本溢价，股本溢价不足冲减的，冲减留存收益。

对于非同一控制下的企业合并形成的对子公司的长期股权投资，按照购买日确定的合并成本作为长期股权投资的初始投资成本。因追加投资等原因能够对非同一控制下的被投资单位实施控制的，按照原持有的股权投资账面价值加上新增投资成本之和作为初始投资成本。

(2) 通过企业合并以外的其他方式取得的长期股权投资

以支付现金方式取得的长期股权投资，按照实际支付的购买价款作为初始投资成本。

以发行权益性证券取得的长期股权投资，按照发行权益性证券的公允价值作为初始投资成本。



3、 后续计量及损益确认方法

(1) 成本法核算的长期股权投资

公司对子公司的长期股权投资，采用成本法核算，除非投资符合持有待售的条件。除取得投资时实际支付的价款或对价中包含的已宣告但尚未发放的现金股利或利润外，公司按照享有被投资单位宣告发放的现金股利或利润确认当期投资收益。

(2) 权益法核算的长期股权投资

对联营企业和合营企业的长期股权投资，采用权益法核算。初始投资成本大于投资时应享有被投资单位可辨认净资产公允价值份额的差额，不调整长期股权投资的初始投资成本；初始投资成本小于投资时应享有被投资单位可辨认净资产公允价值份额的差额，计入当期损益，同时调整长期股权投资的成本。

公司按照应享有或应分担的被投资单位实现的净损益和其他综合收益的份额，分别确认投资收益和其他综合收益，同时调整长期股权投资的账面价值；按照被投资单位宣告分派的利润或现金股利计算应享有的部分，相应减少长期股权投资的账面价值；对于被投资单位除净损益、其他综合收益和利润分配以外所有者权益的其他变动（简称“其他所有者权益变动”），调整长期股权投资的账面价值并计入所有者权益。

在确认应享有被投资单位净损益、其他综合收益及其他所有者权益变动的份额时，以取得投资时被投资单位可辨认净资产的公允价值为基础，并按照公司的会计政策及会计期间，对被投资单位的净利润和其他综合收益等进行调整后确认。

公司与联营企业、合营企业之间发生的未实现内部交易损益按照应享有的比例计算归属于公司的部分，予以抵销，在此基础上确认投资收益，但投出或出售的资产构成业务的除外。与被投资单位发生的未实现内部交易损失，属于资产减值损失的，全额确认。

公司对合营企业或联营企业发生的净亏损，除负有承担额外损失义务外，以长期股权投资的账面价值以及其他实质上构成对合营企业或联营企业净投资的长期权益减记至零为限。合营企业或联营企业以后实现净利润的，公司在收益分享额弥补未确认的亏损分担额后，恢复确认收益分享额。

(3) 长期股权投资的处置

处置长期股权投资，其账面价值与实际取得价款的差额，计入当期损益。

部分处置权益法核算的长期股权投资，剩余股权仍采用权益法核算的，原权益法核算确认的其他综合收益采用与被投资单位直接处置相关资产或负债相同的基础按相应比例结转，其他所有者权益变动按比例结转入当期损益。



因处置股权投资等原因丧失了对被投资单位的共同控制或重大影响的,原股权投资因采用权益法核算而确认的其他综合收益,在终止采用权益法核算时采用与被投资单位直接处置相关资产或负债相同的基础进行会计处理,其他所有者权益变动在终止采用权益法核算时全部转入当期损益。

因处置部分股权投资等原因丧失了对被投资单位控制权的,在编制个别财务报表时,剩余股权能够对被投资单位实施共同控制或重大影响的,改按权益法核算,并对该剩余股权视同自取得时即采用权益法核算进行调整,对于取得被投资单位控制权之前确认的其他综合收益采用与被投资单位直接处置相关资产或负债相同的基础按比例结转,因采用权益法核算确认的其他所有者权益变动按比例结转入当期损益;剩余股权不能对被投资单位实施共同控制或施加重大影响的,确认为金融资产,其在丧失控制之日的公允价值与账面价值间的差额计入当期损益,对于取得被投资单位控制权之前确认的其他综合收益和其他所有者权益变动全部结转。

通过多次交易分步处置对子公司股权投资直至丧失控制权,属于一揽子交易的,各项交易作为一项处置子公司股权投资并丧失控制权的交易进行会计处理;在丧失控制权之前每一次处置价款与所处置的股权对应得长期股权投资账面价值之间的差额,在个别财务报表中,先确认为其他综合收益,到丧失控制权时再一并转入丧失控制权的当期损益。不属于一揽子交易的,对每一项交易分别进行会计处理。

(十五) 固定资产

1、 固定资产的确认和初始计量

固定资产指为生产商品、提供劳务、出租或经营管理而持有,并且使用寿命超过一个会计年度的有形资产。固定资产在同时满足下列条件时予以确认:

- (1) 与该固定资产有关的经济利益很可能流入企业;
- (2) 该固定资产的成本能够可靠地计量。

固定资产按成本(并考虑预计弃置费用因素的影响)进行初始计量。

与固定资产有关的后续支出,在与其有关的经济利益很可能流入且其成本能够可靠计量时,计入固定资产成本;对于被替换的部分,终止确认其账面价值;所有其他后续支出于发生时计入当期损益。

2、 折旧方法

固定资产折旧采用年限平均法分类计提,根据固定资产类别、预计使用寿命和预计净残值率确定折旧率。对计提了减值准备的固定资产,则在未来期间按扣



除减值准备后的账面价值及依据尚可使用年限确定折旧额。如固定资产各组成部分的使用寿命不同或者以不同方式为企业提供服务经济利益，则选择不同折旧率或折旧方法，分别计提折旧。

各类固定资产折旧方法、折旧年限、残值率和年折旧率如下：

类别	折旧方法	折旧年限（年）	残值率（%）	年折旧率（%）
房屋及建筑物	年限平均法	20-35 年	4-5	2.71-4.80
机器设备	年限平均法	5-10 年	4-5	9.50-19.20
运输工具	年限平均法	5-10 年	4-5	9.50-19.20
其他设备	年限平均法	5-10 年	4-5	9.50-19.20

3、 固定资产处置

当固定资产被处置、或者预期通过使用或处置不能产生经济利益时，终止确认该固定资产。固定资产出售、转让、报废或毁损的处置收入扣除其账面价值和相关税费后的金额计入当期损益。

(十六) 在建工程

在建工程按实际发生的成本计量。实际成本包括建筑成本、安装成本、符合资本化条件的借款费用以及其他为使在建工程达到预定可使用状态前所发生的必要支出。在建工程在达到预定可使用状态时，转入固定资产并自次月起开始计提折旧。本公司在建工程结转为固定资产的标准和时点如下：

类别	转为固定资产的标准和时点
房屋及建筑物	(1) 主体建设工程及配套工程已完工；(2) 建设工程达到预定可使用状态但尚未办理竣工决算的，自达到预定可使用状态之日起，根据工程实际造价按预估价值转入固定资产。
需要调试安装的设备及其他资产	(1) 相关设备及其他配套设施已安装完毕；(2) 设备经过调试可在一段时间内保持正常稳定运行；(3) 设备达到预定可使用状态。

(十七) 借款费用

1、 借款费用资本化的确认原则

公司发生的借款费用，可直接归属于符合资本化条件的资产的购建或者生产的，予以资本化，计入相关资产成本；其他借款费用，在发生时根据其发生额确认为费用，计入当期损益。

符合资本化条件的资产，是指需要经过相当长时间的购建或者生产活动才能达到预定可使用或者可销售状态的固定资产、投资性房地产和存货等资产。



2、 借款费用资本化期间

资本化期间，指从借款费用开始资本化时点到停止资本化时点的期间，借款费用暂停资本化的期间不包括在内。

借款费用同时满足下列条件时开始资本化：

- (1) 资产支出已经发生，资产支出包括为购建或者生产符合资本化条件的资产而以支付现金、转移非现金资产或者承担带息债务形式发生的支出；
- (2) 借款费用已经发生；
- (3) 为使资产达到预定可使用或者可销售状态所必要的购建或者生产活动已经开始。

当购建或者生产符合资本化条件的资产达到预定可使用或者可销售状态时，借款费用停止资本化。

3、 暂停资本化期间

符合资本化条件的资产在购建或生产过程中发生非正常中断、且中断时间连续超过3个月的，则借款费用暂停资本化；该项中断如是所购建或生产的符合资本化条件的资产达到预定可使用状态或者可销售状态必要的程序，则借款费用继续资本化。在中断期间发生的借款费用确认为当期损益，直至资产的购建或者生产活动重新开始后借款费用继续资本化。

4、 借款费用资本化率、资本化金额的计算方法

对于为购建或者生产符合资本化条件的资产而借入的专门借款，以专门借款当期实际发生的借款费用，减去尚未动用的借款资金存入银行取得的利息收入或进行暂时性投资取得的投资收益后的金额，来确定借款费用的资本化金额。

对于为购建或者生产符合资本化条件的资产而占用的一般借款，根据累计资产支出超过专门借款部分的资产支出加权平均数乘以所占用一般借款的资本化率，计算确定一般借款应予资本化的借款费用金额。资本化率根据一般借款加权平均实际利率计算确定。

在资本化期间内，外币专门借款本金及利息的汇兑差额，予以资本化，计入符合资本化条件的资产的成本。除外币专门借款之外的其他外币借款本金及其利息所产生的汇兑差额计入当期损益。



(十八) 无形资产

1、 无形资产的计价方法

(1) 公司取得无形资产时按成本进行初始计量；

外购无形资产的成本，包括购买价款、相关税费以及直接归属于使该项资产达到预定用途所发生的其他支出。

(2) 后续计量

在取得无形资产时分析判断其使用寿命。

对于使用寿命有限的无形资产，在为企业带来经济利益的期限内摊销；无法预见无形资产为企业带来经济利益期限的，视为使用寿命不确定的无形资产，不予摊销。

2、 使用寿命有限的无形资产的使用寿命估计情况

项目	预计使用寿命	摊销方法	残值率	预计使用寿命的确定依据
土地使用权	50	年限平均法	-	产权证上的权利起止日
软件	5-10	年限平均法	-	预计使用年限
商标、专利	10-20	年限平均法	-	预计使用年限

3、 使用寿命不确定的无形资产的判断依据以及对其使用寿命进行复核的程序

无法预见无形资产为企业带来经济利益期限的，应当视为使用寿命不确定的无形资产。本公司对使用寿命不确定的无形资产，无论是否存在减值迹象，每年都进行减值测试。

4、 研发支出的归集范围

公司进行研究与开发过程中发生的支出包括从事研发活动的人员的相关职工薪酬、耗用材料、相关折旧摊销费用等相关支出，并按研发项目和费用大类进行归集。

5、 划分研究阶段和开发阶段的具体标准

公司内部研究开发项目的支出分为研究阶段支出和开发阶段支出。

研究阶段：为获取并理解新的科学或技术知识等而进行的独创性的有计划调查、研究活动的阶段。

开发阶段：在进行商业性生产或使用前，将研究成果或其他知识应用于某项计划或设计，以生产出新的或具有实质性改进的材料、装置、产品等活动的阶段。



6、 开发阶段支出资本化的具体条件

研究阶段的支出，于发生时计入当期损益。开发阶段的支出同时满足下列条件的，确认为无形资产，不能满足下述条件的开发阶段的支出计入当期损益：

- (1) 完成该无形资产以使其能够使用或出售在技术上具有可行性；
- (2) 具有完成该无形资产并使用或出售的意图；
- (3) 无形资产产生经济利益的方式，包括能够证明运用该无形资产生产的产品存在市场或无形资产自身存在市场，无形资产将在内部使用的，能够证明其有用性；
- (4) 有足够的技术、财务资源和其他资源支持，以完成该无形资产的开发，并有能力使用或出售该无形资产；
- (5) 归属于该无形资产开发阶段的支出能够可靠地计量。

无法区分研究阶段支出和开发阶段支出的，将发生的研发支出全部计入当期损益。

(十九) 长期资产减值

长期股权投资、固定资产、在建工程、使用权资产、使用寿命有限的无形资产、油气资产等长期资产，于资产负债表日存在减值迹象的，进行减值测试。减值测试结果表明资产的可收回金额低于其账面价值的，按其差额计提减值准备并计入减值损失。可收回金额为资产的公允价值减去处置费用后的净额与资产预计未来现金流量的现值两者之间的较高者。资产减值准备按单项资产为基础计算并确认，如果难以对单项资产的可收回金额进行估计的，以该资产所属的资产组确定资产组的可收回金额。资产组是能够独立产生现金流入的最小资产组合。

对于因企业合并形成的商誉、使用寿命不确定的无形资产、尚未达到可使用状态的无形资产，无论是否存在减值迹象，至少在每年年度终了进行减值测试。

本公司进行商誉减值测试，对于因企业合并形成的商誉的账面价值，自购买日起按照合理的方法分摊至相关的资产组；难以分摊至相关的资产组的，将其分摊至相关的资产组组合。相关的资产组或者资产组组合，是能够从企业合并的协同效应中受益的资产组或者资产组组合。

在对包含商誉的相关资产组或者资产组组合进行减值测试时，如与商誉相关的资产组或者资产组组合存在减值迹象的，先对不包含商誉的资产组或者资产组组合进行减值测试，计算可收回金额，并与相关账面价值相比较，确认相应的减值损失。然后对包含商誉的资产组或者资产组组合进行减值测试，比较其账面价值与可收回金额，如可收回金额低于账面价值的，减值损失金额首先抵减分摊至资产组或者资产组组合中商誉的账面价值，再根据资产组或者资产组组合中除商誉之外的其他各项



资产的账面价值所占比重，按比例抵减其他各项资产的账面价值。

上述资产减值损失一经确认，在以后会计期间不予转回。

(二十) 长期待摊费用

长期待摊费用为已经发生但应由本期和以后各期负担的分摊期限在一年以上的各项费用。

各项费用的摊销期限及摊销方法为：

项目	摊销方法	摊销年限
装修费	在受益期内平均摊销	3年
技术改造费	在受益期内平均摊销	5-10年
其他	在受益期内平均摊销	3年

(二十一) 合同负债

本公司根据履行履约义务与客户付款之间的关系在资产负债表中列示合同资产或合同负债。本公司已收或应收客户对价而应向客户转让商品或提供服务的义务列示为合同负债。同一合同下的合同资产和合同负债以净额列示。

(二十二) 职工薪酬

1、 短期薪酬的会计处理方法

本公司在职工为本公司提供服务的会计期间，将实际发生的短期薪酬确认为负债，并计入当期损益或相关资产成本。

本公司为职工缴纳的社会保险费和住房公积金，以及按规定提取的工会经费和职工教育经费，在职工为本公司提供服务的会计期间，根据规定的计提基础和计提比例计算确定相应的职工薪酬金额。

本公司发生的职工福利费，在实际发生时根据实际发生额计入当期损益或相关资产成本，其中，非货币性福利按照公允价值计量。

2、 离职后福利的会计处理方法

(1) 设定提存计划

本公司按当地政府的相关规定为职工缴纳基本养老保险和失业保险，在职工为本公司提供服务的会计期间，按以当地规定的缴纳基数和比例计算应缴纳金额，确认为负债，并计入当期损益或相关资产成本。此外，本公司还参与了由国家相关部门批准的企业年金计划/补充养老保险基金。本公司按职工工资总额的一定比例向年金计划/当地社会保险机构缴费，相应支出计入当期损益或相关



资产成本。

(2) 设定受益计划

本公司根据预期累计福利单位法确定的公式将设定受益计划产生的福利义务归属于职工提供服务的期间，并计入当期损益或相关资产成本。

设定受益计划义务现值减去设定受益计划资产公允价值所形成的赤字或盈余确认为一项设定受益计划净负债或净资产。设定受益计划存在盈余的，本公司以设定受益计划的盈余和资产上限两项的孰低者计量设定受益计划净资产。

所有设定受益计划义务，包括预期在职工提供服务的年度报告期间结束后的十二个月内支付的义务，根据资产负债表日与设定受益计划义务期限和币种相匹配的国债或活跃市场上的高质量公司债券的市场收益率予以折现。

设定受益计划产生的服务成本和设定受益计划净负债或净资产的利息净额计入当期损益或相关资产成本；重新计量设定受益计划净负债或净资产所产生的变动计入其他综合收益，并且在后续会计期间不转回至损益，在原设定受益计划终止时在权益范围内将原计入其他综合收益的部分全部结转至未分配利润。在设定受益计划结算时，按在结算日确定的设定受益计划义务现值和结算价格两者的差额，确认结算利得或损失。

3、 辞退福利的会计处理方法

本公司向职工提供辞退福利的，在下列两者孰早日确认辞退福利产生的职工薪酬负债，并计入当期损益：公司不能单方面撤回因解除劳动关系计划或裁减建议所提供的辞退福利时；公司确认与涉及支付辞退福利的重组相关的成本或费用时。

(二十三) 预计负债

与或有事项相关的义务同时满足下列条件时，本公司将其确认为预计负债：

- (1) 该义务是本公司承担的现时义务；
- (2) 履行该义务很可能导致经济利益流出本公司；
- (3) 该义务的金额能够可靠地计量。

预计负债按履行相关现时义务所需的支出的最佳估计数进行初始计量。

在确定最佳估计数时，综合考虑与或有事项有关的风险、不确定性和货币时间价值等因素。对于货币时间价值影响重大的，通过对相关未来现金流出进行折现后确定最佳估计数。

所需支出存在一个连续范围，且该范围内各种结果发生的可能性相同的，最佳估计数按照该范围内的中间值确定；在其他情况下，最佳估计数分别下列情况处理：



- 或有事项涉及单个项目的，按照最可能发生金额确定。
- 或有事项涉及多个项目的，按照各种可能结果及相关概率计算确定。

清偿预计负债所需支出全部或部分预期由第三方补偿的，补偿金额在基本确定能够收到时，作为资产单独确认，确认的补偿金额不超过预计负债的账面价值。

本公司在资产负债表日对预计负债的账面价值进行复核，有确凿证据表明该账面价值不能反映当前最佳估计数的，按照当前最佳估计数对该账面价值进行调整。

(二十四) 股份支付

本公司的股份支付是为了获取职工或其他方提供服务而授予权益工具或者承担以权益工具为基础确定的负债的交易。本公司的股份支付分为以权益结算的股份支付和以现金结算的股份支付。

1、 以权益结算的股份支付及权益工具

以权益结算的股份支付换取职工提供服务的，以授予职工权益工具的公允价值计量。对于授予后立即可行权的股份支付交易，在授予日按照权益工具的公允价值计入相关成本或费用，相应增加资本公积。对于授予后完成等待期内的服务或达到规定业绩条件才可行权的股份支付交易，在等待期内每个资产负债表日，本公司根据对可行权权益工具数量的最佳估计，按照授予日公允价值，将当期取得的服务计入相关成本或费用，相应增加资本公积。

如果修改了以权益结算的股份支付的条款，至少按照未修改条款的情况确认取得的服务。此外，任何增加所授予权益工具公允价值的修改，或在修改日对职工有利的变更，均确认取得服务的增加。

在等待期内，如果取消了授予的权益工具，则本公司对取消所授予的权益性工具作为加速行权处理，将剩余等待期内应确认的金额立即计入当期损益，同时确认资本公积。但是，如果授予新的权益工具，并在新权益工具授予日认定所授予的新权益工具是用于替代被取消的权益工具的，则以与处理原权益工具条款和条件修改相同的方式，对所授予的替代权益工具进行处理。

2、 以现金结算的股份支付及权益工具

以现金结算的股份支付，按照本公司承担的以股份或其他权益工具为基础计算确定的负债的公允价值计量。授予后立即可行权的股份支付交易，本公司在授予日按照承担负债的公允价值计入相关成本或费用，相应增加负债。对于授予后完成等待期内的服务或达到规定业绩条件才可行权的股份支付交易，在等待期内的每个资产负债表日，本公司以对可行权情况的最佳估计为基础，按照本公司承担负债的公允价值，将当期取得的服务计入相关成本或费用，并相应计



入负债。在相关负债结算前的每个资产负债表日以及结算日，对负债的公允价值重新计量，其变动计入当期损益。

本公司修改以现金结算的股份支付协议中的条款和条件，使其成为以权益结算的股份支付的，在修改日（无论发生在等待期内还是等待期结束后），本公司按照所授予权益工具当日的公允价值计量以权益结算的股份支付，将已取得的服务计入资本公积，同时终止确认以现金结算的股份支付在修改日已确认的负债，两者之间的差额计入当期损益。如果由于修改延长或缩短了等待期，本公司按照修改后的等待期进行会计处理。

(二十五) 收入

1、 收入确认和计量所采用的会计政策

本公司在履行了合同中的履约义务，即在客户取得相关商品或服务控制权时确认收入。取得相关商品或服务控制权，是指能够主导该商品或服务的使用并从中获得几乎全部的经济利益。

合同中包含两项或多项履约义务的，本公司在合同开始日，按照各单项履约义务所承诺商品或服务的单独售价的相对比例，将交易价格分摊至各单项履约义务。本公司按照分摊至各单项履约义务的交易价格计量收入。

交易价格是指本公司因向客户转让商品或服务而预期有权收取的对价金额，不包括代第三方收取的款项以及预期将退还给客户的款项。本公司根据合同条款，结合其以往的习惯做法确定交易价格，并在确定交易价格时，考虑可变对价、合同中存在的重大融资成分、非现金对价、应付客户对价等因素的影响。本公司以不超过在相关不确定性消除时累计已确认收入极可能不会发生重大转回的金额确定包含可变对价的交易价格。合同中存在重大融资成分的，本公司按照假定客户在取得商品或服务控制权时即以现金支付的应付金额确定交易价格，并在合同期间内采用实际利率法摊销该交易价格与合同对价之间的差额。满足下列条件之一的，属于在某一时段内履行履约义务，否则，属于在某一时点履行履约义务：

- 客户在本公司履约的同时即取得并消耗本公司履约所带来的经济利益。
- 客户能够控制本公司履约过程中在建的商品。
- 本公司履约过程中所产出的商品具有不可替代用途，且本公司在整个合同期内有权就累计至今已完成的履约部分收取款项。

对于在某一时段内履行的履约义务，本公司在该段时间内按照履约进度确认收入，但是，履约进度不能合理确定的除外。本公司考虑商品或服务的性质，采用产出法或投入法确定履约进度。当履约进度不能合理确定时，已经发生的成



本预计能够得到补偿的，本公司按照已经发生的成本金额确认收入，直到履约进度能够合理确定为止。

对于在某一时点履行的履约义务，本公司在客户取得相关商品或服务控制权时点确认收入。在判断客户是否已取得商品或服务控制权时，本公司考虑下列迹象：

- 本公司就该商品或服务享有现时收款权利，即客户就该商品或服务负有现时付款义务。
- 本公司已将该商品的法定所有权转移给客户，即客户已拥有该商品的法定所有权。
- 本公司已将该商品实物转移给客户，即客户已实物占有该商品。
- 本公司已将该商品所有权上的主要风险和报酬转移给客户，即客户已取得该商品所有权上的主要风险和报酬。
- 客户已接受该商品或服务。

本公司根据在向客户转让商品或服务前是否拥有对该商品或服务的控制权，来判断从事交易时本公司的身份是主要责任人还是代理人。本公司在向客户转让商品或服务前能够控制该商品或服务的，本公司为主要责任人，按照已收或应收对价总额确认收入；否则，本公司为代理人，按照预期有权收取的佣金或手续费的金额确认收入。

2、按照业务类型披露具体收入确认方式及计量方法

(1) 销售商品

本公司销售外加剂等产品，属于在某一时点履行履约义务。内销产品收入：公司按照与客户签署的协议约定，将货物运送到指定地点并经签收后确认销售收入。外销产品收入：在合同规定的港口将货物装船并取得提单后确认销售收入。

(2) 提供服务

检测服务收入：在结算金额能够可靠计量的情况下，于公司完成检测服务时确认收入。

(二十六) 合同成本

合同成本包括合同履约成本与合同取得成本。

本公司为履行合同而发生的成本，不属于存货、固定资产或无形资产等相关准则规范范围的，在满足下列条件时作为合同履约成本确认为一项资产：

- 该成本与一份当前或预期取得的合同直接相关。
- 该成本增加了本公司未来用于履行履约义务的资源。



- 该成本预期能够收回。

本公司为取得合同发生的增量成本预期能够收回的，作为合同取得成本确认为一项资产。

与合同成本有关的资产采用与该资产相关的商品或服务收入确认相同的基础进行摊销；但是对于合同取得成本摊销期限未超过一年的，本公司在发生时将其计入当期损益。

与合同成本有关的资产，其账面价值高于下列两项的差额的，本公司对超出部分计提减值准备，并确认为资产减值损失：

- 1、因转让与该资产相关的商品或服务预期能够取得的剩余对价；
- 2、为转让该相关商品或服务估计将要发生的成本。

以前期间减值的因素之后发生变化，使得前述差额高于该资产账面价值的，本公司转回原已计提的减值准备，并计入当期损益，但转回后的资产账面价值不超过假定不计提减值准备情况下该资产在转回日的账面价值。

(二十七) 政府补助

1、 类型

政府补助，是本公司从政府无偿取得的货币性资产或非货币性资产，分为与资产相关的政府补助和与收益相关的政府补助。

与资产相关的政府补助，是指本公司取得的、用于购建或以其他方式形成长期资产的政府补助。与收益相关的政府补助，是指除与资产相关的政府补助之外的政府补助。

对于政府文件未明确规定补助对象的，能够形成长期资产的，与资产价值相对应的政府补助部分作为与资产相关的政府补助，其余部分作为与收益相关的政府补助；难以区分的，将政府补助整体作为与收益相关的政府补助。

2、 确认时点

政府补助在本公司能够满足其所附的条件并且能够收到时，予以确认。

3、 会计处理

与资产相关的政府补助，冲减相关资产账面价值或确认为递延收益。确认为递延收益的，在相关资产使用寿命内按照合理、系统的方法分期计入当期损益（与本公司日常活动相关的，计入其他收益；与本公司日常活动无关的，计入营业外收入）；

与收益相关的政府补助，用于补偿本公司以后期间的相关成本费用或损失的，



确认为递延收益，并在确认相关成本费用或损失的期间，计入当期损益（与本公司日常活动相关的，计入其他收益；与本公司日常活动无关的，计入营业外收入）或冲减相关成本费用或损失；用于补偿本公司已发生的相关成本费用或损失的，直接计入当期损益（与本公司日常活动相关的，计入其他收益；与本公司日常活动无关的，计入营业外收入）或冲减相关成本费用或损失。

本公司取得的政策性优惠贷款贴息，区分以下两种情况，分别进行会计处理：

（1）财政将贴息资金拨付给贷款银行，由贷款银行以政策性优惠利率向本公司提供贷款的，本公司以实际收到的借款金额作为借款的入账价值，按照借款本金和该政策性优惠利率计算相关借款费用。

（2）财政将贴息资金直接拨付给本公司的，本公司将对应的贴息冲减相关借款费用。

（二十八）递延所得税资产和递延所得税负债

所得税包括当期所得税和递延所得税。除因企业合并和直接计入所有者权益（包括其他综合收益）的交易或者事项产生的所得税外，本公司将当期所得税和递延所得税计入当期损益。

递延所得税资产和递延所得税负债根据资产和负债的计税基础与其账面价值的差额（暂时性差异）计算确认。

对于可抵扣暂时性差异确认递延所得税资产，以未来期间很可能取得的用来抵扣可抵扣暂时性差异的应纳税所得额为限。对于能够结转以后年度的可抵扣亏损和税款抵减，以很可能获得用来抵扣可抵扣亏损和税款抵减的未来应纳税所得额为限，确认相应的递延所得税资产。

对于应纳税暂时性差异，除特殊情况外，确认递延所得税负债。

不确认递延所得税资产或递延所得税负债的特殊情况包括：

- 商誉的初始确认；
- 既不是企业合并、发生时也不影响会计利润和应纳税所得额（或可抵扣亏损），且初始确认的资产和负债未导致产生等额应纳税暂时性差异和可抵扣暂时性差异的交易或事项。

对与子公司、联营企业及合营企业投资相关的应纳税暂时性差异，确认递延所得税负债，除非本公司能够控制该暂时性差异转回的时间且该暂时性差异在可预见的未来很可能不会转回。对与子公司、联营企业及合营企业投资相关的可抵扣暂时性差异，当该暂时性差异在可预见的未来很可能转回且未来很可能获得用来抵扣可抵扣暂时性差异的应纳税所得额时，确认递延所得税资产。

资产负债表日，对于递延所得税资产和递延所得税负债，根据税法规定，按照预期



收回相关资产或清偿相关负债期间的适用税率计量。

资产负债表日，本公司对递延所得税资产的账面价值进行复核。如果未来期间很可能无法获得足够的应纳税所得额用以抵扣递延所得税资产的利益，则减记递延所得税资产的账面价值。在很可能获得足够的应纳税所得额时，减记的金额予以转回。当拥有以净额结算的法定权利，且意图以净额结算或取得资产、清偿负债同时进行时，当期所得税资产及当期所得税负债以抵销后的净额列报。

资产负债表日，递延所得税资产及递延所得税负债在同时满足以下条件时以抵销后的净额列示：

- 纳税主体拥有以净额结算当期所得税资产及当期所得税负债的法定权利；
- 递延所得税资产及递延所得税负债是与同一税收征管部门对同一纳税主体征收的所得税相关或者是对不同的纳税主体相关，但在未来每一具有重要性的递延所得税资产及负债转回的期间内，涉及的纳税主体意图以净额结算当期所得税资产和负债或是同时取得资产、清偿负债。

(二十九) 租赁

租赁，是指在一定期间内，出租人将资产的使用权让与承租人以获取对价的合同。在合同开始日，本公司评估合同是否为租赁或者包含租赁。如果合同中一方让渡了在一定期间内控制一项或多项已识别资产使用的权利以换取对价，则该合同为租赁或者包含租赁。

合同中同时包含多项单独租赁的，本公司将合同予以分拆，并分别各项单独租赁进行会计处理。合同中同时包含租赁和非租赁部分的，承租人和出租人将租赁和非租赁部分进行分拆。

1、 本公司作为承租人

(1) 使用权资产

在租赁期开始日，本公司对除短期租赁和低价值资产租赁以外的租赁确认使用权资产。使用权资产按照成本进行初始计量。该成本包括：

- 租赁负债的初始计量金额；
- 在租赁期开始日或之前支付的租赁付款额，存在租赁激励的，扣除已享受的租赁激励相关金额；
- 本公司发生的初始直接费用；
- 本公司为拆卸及移除租赁资产、复原租赁资产所在场地或将租赁资产恢复至租赁条款约定状态预计将发生的成本，但不包括属于为生产存货而发生的成本。



本公司后续采用直线法对使用权资产计提折旧。对能够合理确定租赁期届满时取得租赁资产所有权的，本公司在租赁资产剩余使用寿命内计提折旧；否则，租赁资产在租赁期与租赁资产剩余使用寿命两者孰短的期间内计提折旧。本公司按照本附注“三、（十九）长期资产减值”所述原则来确定使用权资产是否已发生减值，并对已识别的减值损失进行会计处理。

（2）租赁负债

在租赁期开始日，本公司对除短期租赁和低价值资产租赁以外的租赁确认租赁负债。租赁负债按照尚未支付的租赁付款额的现值进行初始计量。租赁付款额包括：

- 固定付款额（包括实质固定付款额），存在租赁激励的，扣除租赁激励相关金额；
- 取决于指数或比率的可变租赁付款额；
- 根据公司提供的担保余值预计应支付的款项；
- 购买选择权的行权价格，前提是公司合理确定将行使该选择权；
- 行使终止租赁选择权需支付的款项，前提是租赁期反映出公司将行使终止租赁选择权。

本公司采用租赁内含利率作为折现率，但如果无法合理确定租赁内含利率的，则采用本公司的增量借款利率作为折现率。

本公司按照固定的周期性利率计算租赁负债在租赁期内各期间的利息费用，并计入当期损益或相关资产成本。

未纳入租赁负债计量的可变租赁付款额在实际发生时计入当期损益或相关资产成本。

在租赁期开始日后，发生下列情形的，本公司重新计量租赁负债，并调整相应的使用权资产，若使用权资产的账面价值已调减至零，但租赁负债仍需进一步调减的，将差额计入当期损益：

- 当购买选择权、续租选择权或终止选择权的评估结果发生变化，或前述选择权的实际行权情况与原评估结果不一致的，本公司按变动后租赁付款额和修订后的折现率计算的现值重新计量租赁负债；
- 当实质固定付款额发生变动、担保余值预计的应付金额发生变动或用于确定租赁付款额的指数或比率发生变动，本公司按照变动后的租赁付款额和原折现率计算的现值重新计量租赁负债。但是，租赁付款额的变动源自浮动利率变动的，使用修订后的折现率计算现值。



(3) 短期租赁和低价值资产租赁

本公司选择对短期租赁和低价值资产租赁不确认使用权资产和租赁负债的,将相关的租赁付款额在租赁期内各个期间按照直线法计入当期损益或相关资产成本。短期租赁,是指在租赁期开始日,租赁期不超过12个月且不包含购买选择权的租赁。低价值资产租赁,是指单项租赁资产为全新资产时价值较低的租赁。本公司将单项租赁资产为全新资产时价值不超过40,000.00元的租赁作为低价值资产租赁。公司转租或预期转租租赁资产的,原租赁不属于低价值资产租赁。

(4) 租赁变更

租赁发生变更且同时符合下列条件的,公司将该租赁变更作为一项单独租赁进行会计处理:

- 该租赁变更通过增加一项或多项租赁资产的使用权而扩大了租赁范围;
- 增加的对价与租赁范围扩大部分的单独价格按该合同情况调整后的金额相当。

租赁变更未作为一项单独租赁进行会计处理的,在租赁变更生效日,公司重新分摊变更后合同的对价,重新确定租赁期,并按照变更后租赁付款额和修订后的折现率计算的现值重新计量租赁负债。

租赁变更导致租赁范围缩小或租赁期缩短的,本公司相应调减使用权资产的账面价值,并将部分终止或完全终止租赁的相关利得或损失计入当期损益。其他租赁变更导致租赁负债重新计量的,本公司相应调整使用权资产的账面价值。

2、 本公司作为出租人

在租赁开始日,本公司将租赁分为融资租赁和经营租赁。融资租赁,是指无论所有权最终是否转移,但实质上转移了与租赁资产所有权有关的几乎全部风险和报酬的租赁。经营租赁,是指除融资租赁以外的其他租赁。本公司作为转租出租人时,基于原租赁产生的使用权资产对转租赁进行分类。

(1) 经营租赁会计处理

经营租赁的租赁收款额在租赁期内各个期间按照直线法确认为租金收入。本公司将发生的与经营租赁有关的初始直接费用予以资本化,在租赁期内按照与租金收入确认相同的基础分摊计入当期损益。未计入租赁收款额的可变租赁付款额在实际发生时计入当期损益。经营租赁发生变更的,公司自变更生效日起将其作为一项新租赁进行会计处理,与变更前租赁有关的预收或应收租赁收款额



视为新租赁的收款额。

(2) 融资租赁会计处理

在租赁开始日，本公司对融资租赁确认应收融资租赁款，并终止确认融资租赁资产。本公司对应收融资租赁款进行初始计量时，将租赁投资净额作为应收融资租赁款的入账价值。租赁投资净额为未担保余值和租赁期开始日尚未收到的租赁收款额按照租赁内含利率折现的现值之和。

本公司按照固定的周期性利率计算并确认租赁期内各个期间的利息收入。应收融资租赁款的终止确认和减值按照本附注“三、(十) 金融工具”进行会计处理。

未纳入租赁投资净额计量的可变租赁付款额在实际发生时计入当期损益。

融资租赁发生变更且同时符合下列条件的，本公司将该变更作为一项单独租赁进行会计处理：

- 该变更通过增加一项或多项租赁资产的使用权而扩大了租赁范围；
- 增加的对价与租赁范围扩大部分的单独价格按该合同情况调整后的金额相当。

融资租赁的变更未作为一项单独租赁进行会计处理的，本公司分别下列情形对变更后的租赁进行处理：

- 假如变更在租赁开始日生效，该租赁会被分类为经营租赁的，本公司自租赁变更生效日开始将其作为一项新租赁进行会计处理，并以租赁变更生效日前的租赁投资净额作为租赁资产的账面价值；
- 假如变更在租赁开始日生效，该租赁会被分类为融资租赁的，本公司按照本附注“三、(十) 金融工具”关于修改或重新议定合同的政策进行会计处理。

3、 售后租回交易

公司按照本附注“三、(二十五) 收入”所述原则评估确定售后租回交易中的资产转让是否属于销售。

(1) 作为承租人

售后租回交易中的资产转让属于销售的，公司作为承租人按原资产账面价值中与租回获得的使用权有关的部分，计量售后租回所形成的使用权资产，并仅就转让至出租人的权利确认相关利得或损失。

在租赁期开始日后，使用权资产和租赁负债的后续计量及租赁变更详见本附注“三、(二十九) 租赁 1、本公司作为承租人”。在对售后租回所形成的租赁负



债进行后续计量时,公司确定租赁付款额或变更后租赁付款额的方式不会导致确认与租回所获得的使用权有关的利得或损失。

售后租回交易中的资产转让不属于销售的,公司作为承租人继续确认被转让资产,同时确认一项与转让收入等额的金融负债。金融负债的会计处理详见本附注“三、(十)金融工具”。

(2) 作为出租人

售后租回交易中的资产转让属于销售的,公司作为出租人对资产购买进行会计处理,并根据前述“2、本公司作为出租人”的政策对资产出租进行会计处理;售后租回交易中的资产转让不属于销售的,公司作为出租人不确认被转让资产,但确认一项与转让收入等额的金融资产。金融资产的会计处理详见本附注“三、(十)金融工具”。

(三十) 债务重组

1、 本公司作为债权人

本公司在收取债权现金流量的合同权力终止时终止确认债权。以资产清偿债务或者将债务转为权益工具方式进行债务重组的,本公司在相关资产符合其定义和确认条件时予以确认。

以资产清偿债务方式进行债务重组的,本公司初始确认受让的非金融资产时,以成本计量。存货的成本,包括放弃债权的公允价值和使该资产达到当前位置和状态所发生的可直接归属于该资产的税金、运输费、装卸费、保险费等其他成本。对联营企业或合营企业投资的成本,包括放弃债权的公允价值和可直接归属于该资产的税金等其他成本。投资性房地产的成本,包括放弃债权的公允价值和可直接归属于该资产的税金等其他成本。固定资产的成本,包括放弃债权的公允价值和使该资产达到预定可使用状态前所发生的可直接归属于该资产的税金、运输费、装卸费、安装费、专业人员服务费等其他成本。生物资产的成本,包括放弃债权的公允价值和可直接归属于该资产的税金、运输费、保险费等其他成本。无形资产的成本,包括放弃债权的公允价值和可直接归属于使该资产达到预定用途所发生的税金等其他成本。将债务转为权益工具方式进行的债务重组导致债权人将债权转为对联营企业或合营企业的权益性投资的,本公司按照放弃债权的公允价值和可直接归属于该资产的税金等其他成本计量其初始投资成本。放弃债权的公允价值与账面价值之间的差额计入当期损益。采用修改其他条款方式进行债务重组的,本公司按照本附注“三、(十)金融工具”确认和计量重组债权。

以多项资产清偿债务或者组合方式进行债务重组的,本公司首先按照本附注



“三、(十) 金融工具”确认和计量受让的金融资产和重组债权，然后按照受让的金融资产以外的各项资产的公允价值比例，对放弃债权的公允价值扣除受让金融资产和重组债权确认金额后的净额进行分配，并以此为基础按照前述方法分别确定各项资产的成本。放弃债权的公允价值与账面价值之间的差额，应当计入当期损益。

2、 本公司作为债务人

本公司在债务的现时义务解除时终止确认债务。

以资产清偿债务方式进行债务重组的，本公司在相关资产和所清偿债务符合终止确认条件时予以终止确认，所清偿债务账面价值与转让资产账面价值之间的差额计入当期损益。

将债务转为权益工具方式进行债务重组的，本公司在所清偿债务符合终止确认条件时予以终止确认。本公司初始确认权益工具时按照权益工具的公允价值计量，权益工具的公允价值不能可靠计量的，按照所清偿债务的公允价值计量。所清偿债务账面价值与权益工具确认金额之间的差额，应当计入当期损益。

采用修改其他条款方式进行债务重组的，本公司按照本附注“三、(十) 金融工具”确认和计量重组债务。

以多项资产清偿债务或者组合方式进行债务重组的，本公司按照前述方法确认和计量权益工具和重组债务，所清偿债务的账面价值与转让资产的账面价值以及权益工具和重组债务的确认金额之和的差额，计入当期损益。

(三十一) 重要性标准确定方法和选择依据

项目	重要性标准
重要的单项计提坏账准备的应收款项	金额大于等于 800 万元
本期重要的应收款项核销	金额大于等于 500 万元
账龄超过 1 年的重要应付账款	金额大于等于 800 万元
账龄超过 1 年的重要其他应付款	金额大于等于 800 万元

(三十二) 重要会计政策和会计估计的变更

1、 重要会计政策变更

执行《金融工具准则实施问答》关于标准仓单交易相关会计处理的规定

财政部于 2025 年 7 月 8 日发布标准仓单交易相关会计处理实施问答，明确规定，根据金融工具确认计量准则，企业在期货交易所通过频繁签订买卖标准仓单的合同以赚取差价、不提取标准仓单对应的商品实物的，通常表明企业具



有收到合同标的后在短期内将其再次出售以从短期波动中获取利润的惯例，企业应当将其签订的买卖标准仓单的合同视同金融工具，并按照金融工具确认计量准则的规定进行会计处理。企业按照前述合同约定取得标准仓单后短期内再将其出售的，不应确认销售收入，而应将收取的对价与所出售标准仓单的账面价值的差额计入投资收益；企业期末持有尚未出售的标准仓单的，应将其列报为其他流动资产。

根据《关于严格执行企业会计准则 切实做好企业 2025 年年报工作的通知》（财会〔2025〕33 号）的要求，企业因执行上述标准仓单相关规定而调整会计处理方法的，应当对财务报表可比期间信息进行调整。执行该规定未对本公司财务状况和经营成果产生重大影响。

2、 重要会计估计变更

本公司不存在需要披露的重要会计估计变更。

(三十三) 其他

除另有特别注释外，本财务报表附注中的简称含义如下：

公司名称	简称
泰州市姜堰博立新材料有限公司	姜堰博立
攀枝花博特建材有限公司	攀枝花博特
攀枝花博特建材有限公司重庆分公司	攀枝花博特之重庆分公司
新疆苏博特新材料有限公司	新疆苏博特
广东苏博特新材料有限公司	广东苏博特
南京通有物流有限公司	通有物流
江苏省建筑工程质量检测中心有限公司	检测中心本部
江苏省建筑工程质量检测中心有限公司仙林分公司	检测中心之仙林分公司
江苏省建筑工程质量检测中心有限公司南通滨海园区分公司	检测中心之南通滨海园区分公司
江苏省建筑工程质量检测中心有限公司南通分公司	检测中心之南通分公司
江苏省建筑工程质量检测中心有限公司句容分公司	检测中心之句容分公司
江苏省建筑工程质量检测中心有限公司黄埭分公司	检测中心之黄埭分公司
江苏省建筑工程质量检测中心有限公司淮安分公司	检测中心之淮安分公司
江苏省建筑工程质量检测中心有限公司彭泽分公司	检测中心之彭泽分公司
江苏省建筑工程质量检测中心有限公司太仓分公司	检测中心之太仓分公司



江苏苏博特新材料股份有限公司
二〇二五年度
财务报表附注

公司名称	简称
江苏省建筑工程质量检测中心有限公司徐州分公司	检测中心之徐州分公司
江苏省建筑工程质量检测中心有限公司南京经济技术开发区分公司	检测中心之南京经济技术开发区分公司
江苏省建筑工程质量检测中心有限公司南京江北新区分公司	检测中心之南京江北新区分公司
江苏省建筑工程质量检测中心有限公司江阴分公司	检测中心之江阴分公司
上海苏科建筑技术发展有限公司	上海苏科
江苏建科格林建筑技术有限公司	建科格林
南京万测工程检测有限公司	南京万测
江苏吉邦材料科技有限公司	江苏吉邦
镇江吉邦材料科技有限公司	镇江吉邦
吉邦材料科技（太仓）有限公司	太仓吉邦
镇江苏博特新材料有限公司	镇江苏博特
南京博特新材料有限公司	南京博特
博特建材武汉有限公司	武汉博特
博特建材（天津）有限公司	天津博特
博特新材料泰州有限公司	泰州博特
四川苏博特新材料有限公司	四川博特
江苏苏博特工程科技发展有限公司	苏博特工程科技
昆明苏材新材料科技有限公司	昆明苏材
江苏博立新材料有限公司	江苏博立
湖南苏博特新材料有限公司	湖南苏博特
青岛苏博特新材料有限公司	青岛苏博特
济南苏博特新材料有限公司	济南苏博特
宁波博立新材料有限公司	宁波博立
湖州苏博特新材料有限公司	湖州苏博特
许昌博立新型建材有限公司	许昌博立
南昌苏博特新型建材有限公司	南昌苏博特
诸暨苏博特新材料有限公司	诸暨苏博特
浙江远洋轴瓦有限公司	浙江远洋
邢台苏博特新材料科技有限公司	邢台苏博特
东莞市苏博特新材料有限公司	东莞苏博特



江苏苏博特新材料股份有限公司
二〇二五年度
财务报表附注

公司名称	简称
海南苏博特新材料有限公司	海南苏博特
林芝博特新材料有限公司	林芝苏博特
南京协和助剂有限公司	协和助剂
无锡江灿建设工程质量检测有限公司	无锡江灿
江苏省建筑工程质量检测中心有限公司无锡分公司	检测中心之无锡分公司
江苏省建筑工程质量检测中心有限公司苏州工业园区分公司	检测中心之苏州分公司
苏州工业园区建设工程质量检测咨询服务有限公司	苏州咨询
江苏建科建筑技术培训中心	培训中心
江苏科苑建设工程技术咨询有限公司	科苑咨询
上海浦思兴不锈钢制品有限公司	上海浦思兴
江苏道成不锈钢管业有限公司	江苏道成
江苏苏博特（香港）新材料股份有限公司	香港苏博特
苏博特（香港）有限公司	苏博特香港
江苏苏博特股权投资有限公司	股权投资
广西苏博特新材料科技有限公司	广西苏博特
连云港苏博特新材料有限公司	连云港苏博特
江苏博路交通科技有限公司	博路交通科技
江苏苏博特新材料股份有限公司	苏博特本部
辽宁苏博特船牌制漆有限公司	辽宁苏博特
沈阳船牌制漆销售有限公司	沈阳船牌
铜川苏博材科技有限公司	铜川苏博特
徐州博立新材料有限公司	徐州博立
贵州苏博特新材料有限公司	贵州苏博特
西安博立新材料有限公司	西安博立
兰州苏博特新材料有限公司	兰州苏博特
福州苏博特新材料有限公司	福州苏博特
江苏博路交通工程有限公司	博路交通工程
江苏美特超材料科技有限公司	江苏美特超
江苏博力康新材料科技有限公司	江苏博力康
南京博信新材料科技有限公司	南京博信
安徽华水工程检测有限公司	安徽华水
辽宁博涂工程技术有限公司	博途工程



公司名称	简称
江苏道成管业科技有限公司	道成管业
日喀则博特新材料科技有限公司	日喀则博特

四、 税项

(一) 主要税种和税率

税种	计税依据	税率
增值税	按税法规定计算的销售货物和应税劳务收入为基础计算销项税额，在扣除当期允许抵扣的进项税额后，差额部分为应交增值税	13%、9%、6%、5%、3%
城市维护建设税	按实际缴纳的增值税及消费税计缴	7%、5%
教育费附加	按实际缴纳的增值税及消费税计缴	3%
地方教育费附加	按实际缴纳的增值税及消费税计缴	2%
企业所得税	按应纳税所得额计缴	25%、20%、16.5%、15%

存在不同企业所得税税率纳税主体的，披露情况说明

纳税主体名称	所得税税率
攀枝花博特、攀枝花博特之重庆分公司、通有物流、建科格林、南京万测、太仓吉邦、武汉博特、苏博特工程科技、昆明苏材、湖南苏博特、青岛苏博特、济南苏博特、宁波博立、湖州苏博特、许昌博立、南昌苏博特、诸暨苏博特、浙江远洋、邢台苏博特、东莞苏博特、海南苏博特、协和助剂、科苑咨询、股权投资、连云港苏博特、沈阳船牌、铜川苏博特、徐州博立、贵州苏博特、西安博立、兰州苏博特、福州苏博特、博路交通工程、南京博信、安徽华水、博途工程。	20%
适用于香港苏博特、苏博特香港。	16.5%
苏博特本部、新疆苏博特、广东博特、检测中心本部、检测中心之仙林分公司、检测中心之南通滨海园区分公司、检测中心之南通分公司、检测中心之句容分公司、检测中心之黄埭分公司、检测中心之淮安分公司、检测中心之无锡分公司、检测中心之太仓分公司、检测中心之徐州分公司、检测中心之南京经济技术开发区分公司、江苏吉邦、镇江吉邦、镇江苏博特、南京博特、泰州博特、四川博特、江苏道成、广西苏博特、辽宁苏博特、无锡江焜、苏州咨询、林芝苏博特。	15%
除上述以外的其他纳税主体	25%



(二) 税收优惠

(1) 对小型微利企业减按 25% 计算应纳税所得额，按 20% 的税率缴纳企业所得税政策，延续执行至 2027 年 12 月 31 日（财政部 税务总局公告 2023 年第 12 号）。

(2) 本公司于 2024 年 11 月 19 日，取得江苏省科学技术厅、江苏省财政厅、国家税务总局江苏省税务局核发的高新技术企业证书，证书编号：GR202432003396，有效期：三年。根据国家对高新技术企业税收优惠政策的相关规定，公司自本次通过高新技术企业认定后，将连续三年享受国家关于高新技术企业的相关优惠政策，即减按 15% 的税率缴纳企业所得税。报告期内公司已按照 15% 的所得税税率计缴企业所得税。

(3) 本公司之子公司博特新材料泰州有限公司于 2023 年 11 月 6 日，取得江苏省科学技术厅、江苏省财政厅、国家税务总局江苏省税务局核发的高新技术企业证书，证书编号：GR202332007754，有效期：三年。根据国家对高新技术企业税收优惠政策的相关规定，公司自本次通过高新技术企业认定后，将连续三年享受国家关于高新技术企业的相关优惠政策，即减按 15% 的税率缴纳企业所得税。报告期内公司已按照 15% 的所得税税率计缴企业所得税。

(4) 本公司之子公司镇江苏博特新材料有限公司于 2023 年 11 月 6 日，取得江苏省科学技术厅、江苏省财政厅、国家税务总局江苏省税务局核发的高新技术企业证书，证书编号：GR202332000179，有效期：三年。根据国家对高新技术企业税收优惠政策的相关规定，公司自本次通过高新技术企业认定后，将连续三年享受国家关于高新技术企业的相关优惠政策，即减按 15% 的税率缴纳企业所得税。报告期内公司已按照 15% 的所得税税率计缴企业所得税。

(5) 本公司之子公司江苏省建筑工程质量检测中心有限公司于 2024 年 11 月 19 日，取得江苏省科学技术厅、江苏省财政厅、国家税务总局江苏省税务局核发的高新技术企业证书，证书编号：GR202432006516，有效期：三年。根据国家对高新技术企业税收优惠政策的相关规定，公司自本次通过高新技术企业认定后，将连续三年享受国家关于高新技术企业的相关优惠政策，即减按 15% 的税率缴纳企业所得税。报告期内公司已按照 15% 的所得税税率计缴企业所得税。

(6) 本公司之子公司南京博特新材料有限公司于 2024 年 12 月 24 日，取得江苏省科学技术厅、江苏省财政厅、国家税务总局江苏省税务局核发的高新技术企业证书，证书编号：GR202432016632，有效期：三年。根据国家对高新技术企业税收优惠政策的相关规定，公司自本次通过高新技术企业认定后，将连续三年享受国家关于高新技术企业的相关优惠政策，即减按 15% 的税率缴纳企业所得税。报告期内公司已按照 15% 的所得税税率计缴企业所得税。

(7) 本公司之子公司江苏吉邦材料科技有限公司于 2024 年 12 月 16 日，取得江苏



省科学技术厅、江苏省财政厅、国家税务总局江苏省税务局核发的《高新技术企业证书》，证书编号：GR202432010888，有效期：三年。根据国家对高新技术企业税收优惠政策的相关规定，公司自本次通过高新技术企业认定后，将连续三年享受国家关于高新技术企业的相关优惠政策，即减按 15% 的税率缴纳企业所得税。报告期内公司已按照 15% 的所得税税率计缴企业所得税。

(8) 本公司之子公司江苏道成不锈钢管业有限公司于 2024 年 11 月 06 日，取得江苏省科学技术厅、江苏省财政厅、国家税务总局江苏省税务局核发的高新技术企业证书，证书编号：GR202432002213，有效期：三年。根据国家对高新技术企业税收优惠政策的相关规定，公司自本次通过高新技术企业认定后，将连续三年享受国家关于高新技术企业的相关优惠政策，即减按 15% 的税率缴纳企业所得税。报告期内公司已按照 15% 的所得税税率计缴企业所得税。

(9) 本公司之子公司镇江吉邦材料科技有限公司于 2025 年 12 月 19 日，取得江苏省科学技术厅、江苏省财政厅、国家税务总局江苏省税务局核发的高新技术企业证书，证书编号：GR202532014869，有效期：三年。根据国家对高新技术企业税收优惠政策的相关规定，公司自本次通过高新技术企业认定后，将连续三年享受国家关于高新技术企业的相关优惠政策，即减按 15% 的税率缴纳企业所得税。报告期内公司已按照 15% 的所得税税率计缴企业所得税。

(10) 公司根据财务会计核算和研发项目的实际情况，对发生的研发费用进行收益化或资本化处理的，可按下述规定计算加计扣除：①研发费用计入当期损益未形成无形资产的，允许再按其当年研发费用实际发生额的 100%，直接抵扣当年的应纳税所得额；②研发费用形成无形资产的，按照该无形资产成本的 200% 在税前摊销，除法律另有规定外，摊销年限不得低于 10 年。

(11) 本公司之子公司新疆苏博特新材料有限公司符合《关于延续西部大开发企业所得税政策的公告》（财政部税务总局国家发展改革委公告 2020 年第 23 号）的相关规定，自 2021 年 1 月 1 日至 2030 年 12 月 31 日，对设在西部地区的鼓励类产业企业减按 15% 的税率征收企业所得税。报告期内公司已按照 15% 的所得税税率计缴企业所得税。

(12) 本公司之子公司辽宁苏博特船牌制漆销售有限公司于 2023 年 12 月 20 日，取得辽宁省科学技术厅、辽宁省财政厅、国家税务总局辽宁省税务局核发的高新技术企业证书，证书编号：GR202321002214，有效期 3 年。根据国家对高新技术企业税收优惠政策的相关规定，公司自本次通过高新技术企业认定后，将连续三年享受国家关于高新技术企业的相关优惠政策，即减按 15% 的税率缴纳企业所得税。报告期内公司已按照 15% 的所得税税率计缴企业所得税。

(13) 本公司之子公司无锡江焯建设工程质量检测有限公司于 2023 年 12 月 13 日，



取得江苏省科学技术厅、江苏省财政厅、国家税务总局江苏省税务局核发的高新技术企业证书，证书编号：GR202332018070，有效期3年。根据国家对高新技术企业税收优惠政策的相关规定，公司自本次通过高新技术企业认定后，将连续三年享受国家关于高新技术企业的相关优惠政策，即减按15%的税率缴纳企业所得税。报告期内公司已按照15%的所得税税率计缴企业所得税。

(14) 本公司之子公司苏州工业园区建设工程质量检测咨询服务有限公司于2023年12月13日，取得江苏省科学技术厅、江苏省财政厅、国家税务总局江苏省税务局核发的高新技术企业证书，证书编号：GR202332017226，有效期3年。根据国家对高新技术企业税收优惠政策的相关规定，公司自本次通过高新技术企业认定后，将连续三年享受国家关于高新技术企业的相关优惠政策，即减按15%的税率缴纳企业所得税。报告期内公司已按照15%的所得税税率计缴企业所得税。

(15) 本公司之子公司广东苏博特材料有限公司于2024年11月28日，取得广东省科学技术厅、广东省财政厅、国家税务总局广东省税务局核发的高新技术企业证书，证书编号：GR202444004773，有效期3年。根据国家对高新技术企业税收优惠政策的相关规定，公司自本次通过高新技术企业认定后，将连续三年享受国家关于高新技术企业的相关优惠政策，即减按15%的税率缴纳企业所得税。报告期内公司已按照15%的所得税税率计缴企业所得税。

(16) 本公司之子公司广西苏博特新材料有限公司于2024年12月7日，取得广西壮族自治区科学技术厅、广西壮族自治区财政厅、国家税务总局广西壮族自治区税务局核发的高新技术企业证书，证书编号：GR202445000907，有效期3年。根据国家对高新技术企业税收优惠政策的相关规定，公司自本次通过高新技术企业认定后，将连续三年享受国家关于高新技术企业的相关优惠政策，即减按15%的税率缴纳企业所得税。广西苏博特通过免征属于地方分享部分企业所得税（40%），实际税率降至9%。报告期内公司已按照9%的所得税税率计缴企业所得税。

(17) 本公司之子公司四川苏博特新材料有限公司于2024年12月6日，取得四川省科学技术厅、四川省财政厅、国家税务总局四川省税务局核发的高新技术企业证书，证书编号：GR202451002811，有效期3年。根据国家对高新技术企业税收优惠政策的相关规定，公司自本次通过高新技术企业认定后，将连续三年享受国家关于高新技术企业的相关优惠政策，即减按15%的税率缴纳企业所得税。报告期内公司已按照15%的所得税税率计缴企业所得税。

(18) 本公司之子公司林芝博特新材料有限公司符合《西藏自治区企业所得税政策实施办法(暂行)》(藏政发〔2022〕11号)的相关规定，自2022年1月1日至2025年12月31日免征企业所得税地方分享部分（40%），实际税率降至15%。报告期内公司已按照15%的所得税税率计缴企业所得税。



五、 合并财务报表项目注释

(一) 货币资金

项目	期末余额	上年年末余额
库存现金	11,333,827.46	2,975,246.67
银行存款	658,243,999.14	685,713,152.27
其他货币资金	279,325,474.45	180,572,746.67
合计	948,903,301.05	869,261,145.61
其中：存放在境外的款项总额	78,224,375.98	46,497,207.14
存放在境外且资金汇回受到限制的款项		

(二) 交易性金融资产

项目	期末余额	上年年末余额
以公允价值计量且其变动计入当期损益的金融资产	812,806,955.35	334,540,693.04
其中：债务工具投资		
权益工具投资		
衍生金融资产		
其他	812,806,955.35	334,540,693.04
指定为以公允价值计量且其变动计入当期损益的金融资产		
其中：债务工具投资		
其他		
合计	812,806,955.35	334,540,693.04

(三) 应收票据

1、 应收票据分类列示

项目	期末余额	上年年末余额
商业承兑汇票	34,976,099.64	48,900,051.18
合计	34,976,099.64	48,900,051.18



2、 应收票据按坏账计提方法分类披露

类别	期末余额				上年年末余额				
	账面余额		坏账准备		账面余额		坏账准备		
	金额	比例 (%)	金额	计提比例 (%)	金额	比例 (%)	金额	计提比例 (%)	
按单项计提坏账准备									
其中：									
按信用风险特征组合计提坏账准备	36,816,946.99	100.00	1,840,847.35	5.00	51,473,738.08	100.00	2,573,686.90	5.00	48,900,051.18
其中：									
按照组合计提-商业承兑汇票组合	36,816,946.99	100.00	1,840,847.35	5.00	51,473,738.08	100.00	2,573,686.90	5.00	48,900,051.18
合计	36,816,946.99	100.00	1,840,847.35		51,473,738.08	100.00	2,573,686.90		48,900,051.18



按信用风险特征组合计提坏账准备：

组合计提项目：

名称	期末余额		
	应收票据	坏账准备	计提比例（%）
商业承兑汇票	36,816,946.99	1,840,847.35	5.00
合计	36,816,946.99	1,840,847.35	

3、 本期计提、转回或收回的坏账准备情况

类别	上年年末余额	本期变动金额				期末余额
		计提	收回或转回	转销或核销	其他变动	
商业承兑汇票	2,573,686.90	-732,839.55				1,840,847.35
合计	2,573,686.90	-732,839.55				1,840,847.35

4、 期末公司已质押的应收票据

项目	期末已质押金额
商业承兑汇票	69,591.05
合计	69,591.05

5、 期末公司已背书或贴现且在资产负债表日尚未到期的应收票据
无

6、 本期实际核销的应收票据情况
无



(四) 应收账款

1、 应收账款按账龄披露

账龄	期末余额	上年年末余额
1年以内(含1年)	2,510,728,747.79	2,501,405,834.87
1至2年	426,842,857.81	404,262,659.11
2至3年	161,205,323.52	160,853,677.06
3年以上	187,816,612.55	138,520,335.57
小计	3,286,593,541.67	3,205,042,506.61
减: 坏账准备	435,576,947.19	389,517,275.28
合计	2,851,016,594.48	2,815,525,231.33



2、 应收账款按坏账计提方法分类披露

类别	期末余额						上年年末余额					
	账面余额		比例 (%)	坏账准备		账面价值	账面余额		比例 (%)	坏账准备		账面价值
	金额			金额	计提比例 (%)		金额			金额	计提比例 (%)	
按单项计提坏账准备	77,879,102.60		2.37	77,879,102.60	100.00		65,472,645.77		2.04	65,472,645.77	100.00	
其中：												
单项金额虽不重大但单项计提坏账的应收账款	77,879,102.60		2.37	77,879,102.60	100.00		65,472,645.77		2.04	65,472,645.77	100.00	
按信用风险特征组合计提坏账准备	3,208,714,439.07		97.63	357,697,844.59	11.15	2,851,016,594.48	3,139,569,860.84		97.96	324,044,629.51	10.32	2,815,525,231.33
其中：												
按照组合计提-按账龄计提	3,208,714,439.07		97.63	357,697,844.59	11.15	2,851,016,594.48	3,139,569,860.84		97.96	324,044,629.51	10.32	2,815,525,231.33
合计	3,286,593,541.67		100.00	435,576,947.19		2,851,016,594.48	3,205,042,506.61		100.00	389,517,275.28		2,815,525,231.33



按信用风险特征组合计提坏账准备：

组合计提项目：按账龄计提

名称	期末余额		
	应收账款	坏账准备	计提比例 (%)
1 年以内	2,505,687,083.78	125,284,354.17	5.00
1 至 2 年	418,603,501.27	41,860,350.14	10.00
2 至 3 年	134,101,019.62	40,230,305.89	30.00
3 年以上	150,322,834.40	150,322,834.39	100.00
合计	3,208,714,439.07	357,697,844.59	

3、 本期计提、转回或收回的坏账准备情况

类别	上年年末余额	本期变动金额				期末余额
		计提	收回或转回	转销或核销	其他变动	
计提坏账	389,517,275.28	51,367,393.04	-415,499.96	5,723,221.09		435,576,947.19
合计	389,517,275.28	51,367,393.04	-415,499.96	5,723,221.09		435,576,947.19

4、 本期实际核销的应收账款情况

项目	核销金额
实际核销的应收账款	5,723,221.09

5、 按欠款方归集的期末余额前五名的应收账款和合同资产情况

按欠款方归集的期末余额前五名应收账款和合同资产汇总金额 171,843,127.78 元，占应收账款和合同资产期末余额合计数的比例 5.16%，相应计提的坏账准备期末余额汇总金额 12,852,448.24 元。

(五) 应收款项融资

1、 应收款项融资分类列示

项目	期末余额	上年年末余额
银行承兑汇票	78,131,202.73	89,427,461.54
合计	78,131,202.73	89,427,461.54



2、 期末公司已质押的应收款项融资

无

3、 期末公司已背书或贴现且在资产负债表日尚未到期的应收款项融资

项目	期末终止确认金额	期末未终止确认金额
银行承兑汇票	156,437,796.03	
合计	156,437,796.03	

(六) 预付款项

1、 预付款项按账龄列示

账龄	期末余额		上年年末余额	
	金额	比例(%)	金额	比例(%)
1年以内	57,917,189.04	93.12	79,832,069.66	96.46
1至2年	2,011,189.26	3.23	2,729,362.54	3.30
2至3年	2,189,847.21	3.52	111,548.80	0.13
3年以上	80,928.30	0.13	94,446.53	0.11
合计	62,199,153.81	100.00	82,767,427.53	100.00

2、 按预付对象归集的期末余额前五名的预付款情况

按预付对象集中度归集的期末余额前五名预付款项汇总金额22,876,220.80元，占预付款项期末余额合计数的比例36.77%。

(七) 其他应收款

项目	期末余额	上年年末余额
应收利息		
应收股利		
其他应收款项	45,492,481.65	55,172,068.02
合计	45,492,481.65	55,172,068.02

1、 应收利息

无

2、 应收股利

无



3、 其他应收款项

(1) 按账龄披露

账龄	期末余额	上年年末余额
1年以内(含1年)	26,866,958.51	34,517,701.80
1至2年	12,624,271.75	16,372,512.54
2至3年	12,295,752.09	10,921,414.31
3年以上	15,879,895.14	14,279,608.88
小计	67,666,877.49	76,091,237.53
减: 坏账准备	22,174,395.84	20,919,169.51
合计	45,492,481.65	55,172,068.02



(2) 按坏账计提方法分类披露

类别	期末余额				上年年末余额				
	账面余额		坏账准备		账面余额		坏账准备		
	金额	比例 (%)	金额	计提比例 (%)	金额	比例 (%)	金额	计提比例 (%)	
按单项计提坏账准备									
其中:									
按信用风险特征组合计提坏账准备	67,666,877.49	100.00	22,174,395.84	32.77	76,091,237.53	100.00	20,919,169.51	27.49	55,172,068.02
其中:									
按照组合计提-按账龄计提	67,666,877.49	100.00	22,174,395.84	32.77	76,091,237.53	100.00	20,919,169.51	27.49	55,172,068.02
合计	67,666,877.49	100.00	22,174,395.84		76,091,237.53	100.00	20,919,169.51		55,172,068.02



按信用风险特征组合计提坏账准备：

组合计提项目：按账龄计提

名称	期末余额		
	其他应收款项	坏账准备	计提比例（%）
1年以内	26,866,958.51	1,343,347.90	5.00
1至2年	12,624,271.75	1,262,427.17	10.00
2至3年	12,295,752.09	3,688,725.63	30.00
3年以上	15,879,895.14	15,879,895.14	100.00
合计	67,666,877.49	22,174,395.84	

(3) 坏账准备计提情况

坏账准备	第一阶段	第二阶段	第三阶段	合计
	未来12个月预期信用损失	整个存续期预期信用损失(未发生信用减值)	整个存续期预期信用损失(已发生信用减值)	
上年年末余额	20,919,169.51			20,919,169.51
上年年末余额在本期				
--转入第二阶段				
--转入第三阶段				
--转回第二阶段				
--转回第一阶段				
本期计提	1,255,226.33			1,255,226.33
本期转回				
本期转销				
本期核销				
其他变动				
期末余额	22,174,395.84			22,174,395.84



(4) 本期计提、转回或收回的坏账准备情况

类别	上年年末余额	本期变动金额				期末余额
		计提	收回或转回	转销或核销	其他变动	
计提坏账准备	20,919,169.51	1,255,226.33				22,174,395.84
合计	20,919,169.51	1,255,226.33				22,174,395.84

(5) 按款项性质分类情况

款项性质	期末账面余额	上年年末账面余额
备用金	9,187,620.72	8,578,683.70
保证金、押金	50,933,182.13	59,199,771.58
外部往来款	7,546,074.64	8,312,782.25
合计	67,666,877.49	76,091,237.53

(6) 按欠款方归集的期末余额前五名的其他应收款项情况

单位名称	款项性质	期末余额	账龄	占其他应收款项期末余额合计数的比例(%)	坏账准备期末余额
中铁五局集团有限公司	保证金及押金	4,500,000.00	2至3年	6.65	1,350,000.00
浙江三狮南方新材料有限公司	保证金及押金	2,900,000.00	1年以内、1至2年、3年以上	4.29	460,000.00
淮安富城房地产开发有限公司	房屋抵债	2,558,160.00	3年以上	3.78	2,558,160.00
华润智筑科技投资有限公司	保证金及押金	1,650,000.00	1至2年	2.44	165,000.00
启东市自来水厂有限公司	保证金及押金	1,123,761.92	1年以内、2至3年、3年以上	1.66	441,184.90
合计		12,731,921.92		18.82	4,974,344.90



(八) 存货

1、 存货分类

类别	期末余额			上年年末余额		
	账面余额	存货跌价准备/合同 履约成本减值准备	账面价值	账面余额	存货跌价准备/合同 履约成本减值准备	账面价值
原材料	133,959,727.66		133,959,727.66	144,519,786.50		144,519,786.50
在产品	17,226,749.33		17,226,749.33	8,462,675.31		8,462,675.31
半成品	225,406,292.78		225,406,292.78	167,956,985.14		167,956,985.14
产成品	85,207,230.96		85,207,230.96	75,723,748.88		75,723,748.88
周转材料	26,601,326.75		26,601,326.75	22,260,259.62		22,260,259.62
合计	488,401,327.48		488,401,327.48	418,923,455.45		418,923,455.45



(九) 合同资产

1、合同资产情况

项目	期末余额		上年年末余额	
	账面余额	减值准备	账面价值	账面余额
应收质保金	44,168,808.94	3,414,586.21	40,754,222.73	55,184,175.99
已完工未结算资产	4,479,335.92	1,092,675.96	3,386,659.96	4,029,403.94
合计	48,648,144.86	4,507,262.17	44,140,882.69	59,213,579.93
			减值准备	账面价值
			4,750,337.16	50,433,838.83
			428,900.43	3,600,503.51
			5,179,237.59	54,034,342.34



2、合同资产按减值计提方法分类披露

类别	期末余额				上年年末余额				
	账面余额		减值准备		账面余额		减值准备		
	金额	比例 (%)	金额	计提比例 (%)	金额	比例 (%)	金额	计提比例 (%)	
按单项计提减值准备									
其中:									
按信用风险特征组合 计提减值准备	48,648,144.86	100.00	4,507,262.17	9.27	59,213,579.93	100.00	5,179,237.59	8.75	54,034,342.34
其中:									
按照组合计提-按账龄 计提	48,648,144.86	100.00	4,507,262.17	9.27	59,213,579.93	100.00	5,179,237.59	8.75	54,034,342.34
合计	48,648,144.86	100.00	4,507,262.17		59,213,579.93	100.00	5,179,237.59		54,034,342.34



按信用风险特征组合计提减值准备：

组合计提项目：按账龄计提

名称	期末余额		
	合同资产	减值准备	计提比例 (%)
1 年以内	36,012,336.10	1,800,616.81	5.00
1 至 2 年	9,118,142.67	911,814.27	10.00
2 至 3 年	2,461,192.86	738,357.86	30.00
3 年以上	1,056,473.23	1,056,473.23	100.00
合计	48,648,144.86	4,507,262.17	

3、 本期合同资产计提减值准备情况

项目	上年年末余额	本期变动金额				期末余额
		本期计提	本期转回	本期转销/核销	其他变动	
计提减值准备	5,179,237.59	-671,975.42				4,507,262.17
合计	5,179,237.59	-671,975.42				4,507,262.17

(十) 其他流动资产

项目	期末余额	上年年末余额
待抵扣进项税额	62,792,447.98	46,782,497.28
预交企业所得税	2,690,280.06	1,997,016.38
房租费用	187,853.22	267,481.91
定期存款利息	819,466.67	
其他	1,623,385.58	6,823,854.32
合计	68,113,433.51	55,870,849.89



(十一) 长期股权投资

1、长期股权投资情况

被投资单位	上年年末余额 (账面价值)	减值准备上 年年末余额	本期增减变动						期末余额(账 面价值)	减值准 备期末 余额	
			追加投资	减少 投资	权益法下确认的投 资损益	其他综合收 益调整	其他权益 变动	宣告发放现金股 利或利润			计提减值 准备
1. 合营企业											
小计											
2. 联营企业											
辽宁省建设科学研究院有限 责任公司	52,614,763.14				-2,300,691.27						50,314,071.87
辽宁省市政工程设计研究院 有限责任公司	56,135,183.45				2,283,306.38						58,418,489.83
南通科建检验检测有限公司	5,622,215.81		1,960,000.00		-2,071,918.33						5,510,297.48
Haiwaibu Co., Ltd			1,471,184.90								1,471,184.90
SOBUTE INTERNATIONAL CO., LTD.			20,421.88		31,513.32					-392.80	51,542.40
小计	114,372,162.40		3,451,606.78		-2,057,789.90					-392.80	115,765,586.48
合计	114,372,162.40		3,451,606.78		-2,057,789.90					-392.80	115,765,586.48



(十二) 其他权益工具投资

1、其他权益工具投资情况

项目名称	上年年末余额	本期增减变动				期末余额	本期确认的股利收入	累计计入其他综合收益的利得	累计计入其他综合收益的损失	指定为以公允价值计量且其变动计入其他综合收益的原因
		追加投资	减少投资	本期计入其他综合收益的利得	本期计入其他综合收益的损失					
江苏建联建筑产业现代化研究院有限公司	200,000.00					200,000.00				不以短期出售获利为目的
合计	200,000.00					200,000.00				



(十三) 固定资产

1、 固定资产及固定资产清理

项目	期末余额	上年年末余额
固定资产	1,988,432,377.32	1,740,972,782.42
固定资产清理	70,930.00	
合计	1,988,503,307.32	1,740,972,782.42



2、 固定资产情况

项目	房屋及建筑物	机器设备	运输设备	其他	合计
1. 账面原值					
(1) 上年年末余额	1,351,142,082.62	1,220,791,509.05	50,574,894.90	166,961,345.68	2,789,469,832.25
(2) 本期增加金额	266,321,868.33	145,409,607.80	3,536,165.69	41,102,861.65	456,370,503.47
—购置	5,359,361.05	65,869,666.25	3,328,510.82	13,543,298.51	88,100,836.63
—在建工程转入	270,391,843.34	79,539,941.55	207,654.87	27,559,563.14	377,699,002.90
—工程结算调整	-9,429,336.06				-9,429,336.06
(3) 本期减少金额	3,934,338.09	9,308,059.79	3,053,914.24	674,300.22	16,970,612.34
—处置或报废	3,934,338.09	9,308,059.79	3,053,914.24	674,300.22	16,970,612.34
(4) 期末余额	1,613,529,612.86	1,356,893,057.06	51,057,146.35	207,389,907.11	3,228,869,723.38
2. 累计折旧					
(1) 上年年末余额	262,536,627.70	611,314,658.73	33,595,816.40	133,053,867.86	1,040,500,970.69
(2) 本期增加金额	55,893,831.97	115,525,853.45	5,213,211.69	10,337,265.93	186,970,163.04
—计提	55,893,831.97	115,525,853.45	5,213,211.69	10,337,265.93	186,970,163.04
(3) 本期减少金额	694,852.41	5,656,198.29	2,621,139.36	558,493.62	9,530,683.68
—处置或报废	694,852.41	5,656,198.29	2,621,139.36	558,493.62	9,530,683.68
(4) 期末余额	317,735,607.26	721,184,313.89	36,187,888.73	142,832,640.17	1,217,940,450.05
3. 减值准备					
(1) 上年年末余额		7,447,179.06		548,900.08	7,996,079.14



江苏苏博特新材料股份有限公司
二〇二五年度
财务报表附注

项目	房屋及建筑物	机器设备	运输设备	其他	合计
(2) 本期增加金额		14,504,014.05			14,504,014.05
—计提		14,504,014.05			14,504,014.05
(3) 本期减少金额		3,197.18			3,197.18
—处置或报废		3,197.18			3,197.18
(4) 期末余额		21,947,995.93		548,900.08	22,496,896.01
4. 账面价值					
(1) 期末账面价值	1,295,794,005.60	613,760,747.24	14,869,257.62	64,008,366.86	1,988,432,377.32
(2) 上年年末账面价值	1,088,605,454.92	602,029,671.26	16,979,078.50	33,358,577.74	1,740,972,782.42



3、未办妥产权证书的固定资产情况

项目	账面价值	未办妥产权证书的原因
粉体车间-聚醚二期	2,385,890.86	房产证正在办理当中
丙类库	2,046,857.25	房产证正在办理当中
五金库/丁类堆场	3,070,285.80	房产证正在办理当中
聚羧酸厂房	3,176,609.33	房产证正在办理当中
脂肪族车间	9,332,642.23	房产证正在办理当中
脂肪族房产 6-8 (乙类仓库)	4,162,285.75	房产证正在办理当中
聚醚车间三期	5,520,950.53	正在办理中, 尚未办妥
聚羧酸车间三期	3,360,209.04	正在办理中, 尚未办妥
丙类仓库	2,801,801.25	正在办理中, 尚未办妥
消防水站及高压配电室	866,899.11	正在办理中, 尚未办妥

4、固定资产的减值测试情况

本公司在资产负债表日对固定资产适用《企业会计准则第8号——资产减值》的各项资产进行判断, 当存在减值迹象时对其进行减值测试-估计其可收回金额。可收回金额以资产的公允价值减去处置费用后的净额与资产预计未来现金流量的现值两者之间较高者确定。资产的可收回金额低于其账面价值的, 将资产的账面价值减记至可收回金额, 减记的金额确认为资产减值损失, 计入当期损益, 同时计提相应的资产减值准备。

5、固定资产清理

项目	期末余额	上年年末余额
固定资产清理	70,930.00	
合计	70,930.00	

(十四) 在建工程

1、在建工程及工程物资

项目	期末余额			上年年末余额		
	账面余额	减值准备	账面价值	账面余额	减值准备	账面价值
在建工程	4,370,371.02		4,370,371.02	310,493,576.05	4,347,342.10	306,146,233.95
合计	4,370,371.02		4,370,371.02	310,493,576.05	4,347,342.10	306,146,233.95



2、 在建工程情况

项目	期末余额			上年年末余额		
	账面余额	减值准备	账面价值	账面余额	减值准备	账面价值
高性能建筑高分子材料产业化基地项目(一期)				107,243,686.95		107,243,686.95
年产 80 万吨建筑用化学功能性材料项目				24,823,871.57	4,347,342.10	20,476,529.47
高性能不锈钢管材及管件生产项目	3,559,085.66		3,559,085.66	151,032,164.18		151,032,164.18
信息化升级改造项目				18,913,118.36		18,913,118.36
其他	811,285.36		811,285.36	8,480,734.99		8,480,734.99
合计	4,370,371.02		4,370,371.02	310,493,576.05	4,347,342.10	306,146,233.95



3、重要的在建工程项目本期变动情况

项目名称	预算数	上年年末余额	本期增加金额	本期转入固定资产金额	本期其他减少金额	期末余额	工程累计投入占预算比例 (%)	工程进度	利息资本化累计金额	其中：本期利息资本化金额	本期利息资本化率 (%)	资金来源
高性能建筑高分子材料产业化基地项目(一期)	113,425,000.00	107,243,686.95	31,235,072.15	138,478,759.10			122.09	100.00%	13,096,326.99	1,177,048.67	4.68	自筹、募投项目
年产 80 万吨建筑用化学功能性材料项目	422,786,000.00	24,823,871.57	3,998,786.05		28,822,657.62							自筹
高性能不锈钢管材及管件生产项目	240,000,000.00	151,032,164.18	61,858,258.69	209,331,337.21		3,559,085.66	88.70	88.70%				自筹
合计		283,099,722.70	97,092,116.89	347,810,096.31	28,822,657.62	3,559,085.66			13,096,326.99	1,177,048.67		



4、 本期计提在建工程减值准备情况

项目	上年年末余额	本期增减变动			期末余额	计提原因
		计提	转出	其他		
年产 80 万吨 建筑用化学 功能性材料 项目	4,347,342.10		4,347,342.10			
合计	4,347,342.10		4,347,342.10			

(十五) 使用权资产

1、 使用权资产情况

项目	房屋及建筑物	合计
1. 账面原值		
(1) 上年年末余额	86,642,185.87	86,642,185.87
(2) 本期增加金额	4,618,632.57	4,618,632.57
—新增租赁	4,618,632.57	4,618,632.57
(3) 本期减少金额	6,586,023.32	6,586,023.32
—转出至固定资产		
—处置	6,586,023.32	6,586,023.32
(4) 期末余额	84,674,795.12	84,674,795.12
2. 累计折旧		
(1) 上年年末余额	42,791,085.03	42,791,085.03
(2) 本期增加金额	14,082,291.56	14,082,291.56
—计提	14,082,291.56	14,082,291.56
(3) 本期减少金额	5,472,440.67	5,472,440.67
—转出至固定资产		
—处置	5,472,440.67	5,472,440.67
(4) 期末余额	51,400,935.92	51,400,935.92
3. 减值准备		
(1) 上年年末余额		
(2) 本期增加金额		
—计提		
(3) 本期减少金额		



江苏苏博特新材料股份有限公司
二〇二五年度
财务报表附注

项目	房屋及建筑物	合计
—转出至固定资产		
—处置		
(4) 期末余额		
4. 账面价值		
(1) 期末账面价值	33,273,859.20	33,273,859.20
(2) 上年年末账面价值	43,851,100.84	43,851,100.84



(十六) 无形资产

1、 无形资产情况

项目	土地使用权	软件	其他	合计
1. 账面原值				
(1) 上年年末余额	497,520,461.25	31,104,069.39	27,405,806.42	556,030,337.06
(2) 本期增加金额		26,337,442.40		26,337,442.40
— 购置		26,337,442.40		26,337,442.40
— 内部研发				
— 企业合并增加				
(3) 本期减少金额	47,248,986.64			47,248,986.64
— 处置	47,248,986.64			47,248,986.64
— 失效且终止确认的部分				
(4) 期末余额	450,271,474.61	57,441,511.79	27,405,806.42	535,118,792.82
2. 累计摊销				
(1) 上年年末余额	66,743,428.52	13,084,341.40	9,973,755.56	89,801,525.48
(2) 本期增加金额	10,329,411.80	4,286,389.07	2,462,684.51	17,078,485.38
— 计提	10,329,411.80	4,286,389.07	2,462,684.51	17,078,485.38
(3) 本期减少金额	2,866,013.59			2,866,013.59
— 处置	2,866,013.59			2,866,013.59
— 失效且终止确认的部分				



项目	土地使用权	软件	其他	合计
(4) 期末余额	74,206,826.73	17,370,730.47	12,436,440.07	104,013,997.27
3. 减值准备				
(1) 上年年末余额	3,898,007.09			3,898,007.09
(2) 本期增加金额				
—计提				
(3) 本期减少金额	3,898,007.09			3,898,007.09
—处置	3,898,007.09			3,898,007.09
—失效且终止确认的部分				
(4) 期末余额				
4. 账面价值				
(1) 期末账面价值	376,064,647.88	40,070,781.32	14,969,366.35	431,104,795.55
(2) 上年年末账面价值	426,879,025.64	18,019,727.99	17,432,050.86	462,330,804.49



2、未办妥产权证书的土地使用权情况

无

3、无形资产的减值测试情况

本公司在资产负债表日对无形资产（使用寿命不确定的除外）等适用《企业会计准则第8号——资产减值》的各项资产进行判断，当存在减值迹象时对其进行减值测试-估计其可收回金额。可收回金额以资产的公允价值减去处置费用后的净额与资产预计未来现金流量的现值两者之间较高者确定。资产的可收回金额低于其账面价值的，将资产的账面价值减记至可收回金额，减记的金额确认为资产减值损失，计入当期损益，同时计提相应的资产减值准备。

本公司对使用寿命不确定及尚未达到可使用状态的无形资产，无论是否存在减值迹象，每年都进行减值测试。

(十七) 商誉

1、商誉变动情况

被投资单位名称或形成商誉的事项	上年年末余额	本期增加		本期减少		期末余额
		企业合并形成的	计提	处置	计提	
账面原值						
江苏省建筑工程质量检测中心有限公司	120,148,085.83					120,148,085.83
江苏道成不锈钢管业有限公司	29,308,196.08					29,308,196.08
辽宁苏博特船舶制漆有限	3,472,499.27					3,472,499.27



江苏苏博特新材料股份有限公司
二〇二五年度
财务报表附注

被投资单位名称或形成商誉的事项	上年年末余额	本期增加		本期减少		期末余额
		企业合并形成的	计提	处置	计提	
公司						
安徽华水工程检测有限公司	6,548,695.00					6,548,695.00
小计	159,477,476.18					159,477,476.18
减值准备						
江苏省建筑工程质量检测中心有限公司						
江苏道成不锈钢管业有限公司	7,434,665.09		21,873,530.99			29,308,196.08
小计	1,866,289.42		503,996.43			2,370,285.85
辽宁苏博特船牌制漆有限公司						
安徽华水工程检测有限公司	9,300,954.51		542,769.05			542,769.05
小计	150,176,521.67		22,920,296.47			32,221,250.98
账面价值			-22,920,296.47			127,256,225.20



2、商誉所属资产组或资产组组合的构成、所属经营分部的相关信息

名称	所属资产组或资产组组合的构成及依据	所属经营分部及依据	是否与以前年度保持一致
江苏省建筑工程质量检测中心有限公司	主营业务经营性资产形成的资产组，包括固定资产、无形资产等长期资产	江苏省建筑工程质量检测中心有限公司	是
江苏道成不锈钢管业有限公司	主营业务经营性资产形成的资产组，包括固定资产、无形资产等长期资产	江苏道成不锈钢管业有限公司	是
辽宁苏博特船舶制漆有限公司	主营业务经营性资产形成的资产组，包括固定资产、无形资产等长期资产	辽宁苏博特船舶制漆有限公司	是
安徽华水工程检测有限公司	主营业务经营性资产形成的资产组，包括固定资产、无形资产等长期资产	安徽华水工程检测有限公司	是

3、可收回金额的具体确定方法

可收回金额按预计未来现金流量的现值确定：

项目	账面价值	可收回金额	减值金额	预测期的年限	预测期内的关键参数 (增长率、利润率等)	预测期内的关键参数 (增长率、利润率、折现率等)	稳定期的关键参数 (增长率、利润率、折现率等)	稳定期的关键参数的确定依据
江苏省建筑工程质量检测中心有限公司	593,115,427.36	1,023,000,000.00	-	5年	预测期收入复合增长率为0.51%，税前利润率为21.67%-27.27%，税前折现率为11.58%	预测期的增长率、折现率为0；税前利润率为22.38%，税前折现率为11.58%	根据公司的管理层分析预测，同时参考公司历史收入数据和变动趋势，综合考虑评估基准日后各种因素的影响进行确定。	根据公司的管理层分析预测及对市场的发展预期进行确定。稳定期折现率参考预测期折现率确定。



项目	账面价值	可收回金额	减值金额	预测期的年限	预测期内的关键参数 (增长率、利润率等)	预测期内的关键参数 的确定依据	稳定期的关键参数 (增长率、利润率、折现率等)	稳定期的关键参数 的确定依据
江苏道成不锈钢管业有限公司	66,273,608.73	37,000,000.00	27,341,913.74	5年	预测期收入复合增长率为9.87%，税前利润率为5.34%-7.71%，税前折现率为11.14%	根据公司管理层分析预测，同时参考公司历史收入数据和变动趋势，综合考虑评估准日后各种因素的影响进行确定。	稳定期的增长率为0；税前利润率为9.17%，税前折现率为11.14%	根据公司管理层分析预测及对市场的发展预期进行确定。稳定期折现率参考预测期折现率确定。
安徽华水工程检测有限公司	12,268,461.32	11,590,000.00	678,461.32	5年	预测期收入复合增长率为61.25%，税前利润率17.40%-38.92%，税前折现率为11.85%	根据公司管理层分析预测，同时参考公司历史收入数据和变动趋势，综合考虑评估准日后各种因素的影响进行确定。	稳定期的增长率为0；税前利润率为38.55%，税前折现率为11.85%	根据公司管理层分析预测及对市场的发展预期进行确定。稳定期折现率参考预测期折现率确定。
合计	671,657,497.41	1,071,590,000.00	28,020,375.06					



(十八) 长期待摊费用

项目	上年年末余额	本期增加金额	本期摊销金额	其他减少金额	期末余额
装修费	34,455,601.57	21,224,851.23	12,745,481.60		42,934,971.20
技术改造费	42,760,270.43	4,607,272.33	13,563,583.89		33,803,958.87
其他	729,665.35	8,298,279.78	1,222,926.80		7,805,018.33
合计	77,945,537.35	34,130,403.34	27,531,992.29		84,543,948.40

(十九) 递延所得税资产和递延所得税负债

1、 未经抵销的递延所得税资产

项目	期末余额		上年年末余额	
	可抵扣暂时性差异	递延所得税资产	可抵扣暂时性差异	递延所得税资产
资产减值准备	483,290,462.23	73,616,005.70	422,695,428.67	64,587,409.74
内部交易未实现利润	20,960,402.71	3,146,026.39	23,005,613.68	3,450,842.06
递延收益	190,316,443.35	28,786,823.62	163,768,497.14	25,218,172.72
长期股权投资权益法调整	4,289,702.52	643,455.38	2,217,784.19	565,130.73
股权激励			7,335,822.07	1,071,138.10
可弥补亏损	284,773,188.07	44,727,114.19	303,532,702.38	45,551,502.78
租赁负债	32,248,076.44	3,038,830.53	38,541,774.90	2,015,694.08
合计	1,015,878,275.32	153,958,255.82	961,097,623.03	142,459,890.21

2、 未经抵销的递延所得税负债

项目	期末余额		上年年末余额	
	应纳税暂时性差异	递延所得税负债	应纳税暂时性差异	递延所得税负债
非同一控制企业合并资产评估增值	79,305,121.25	14,752,674.03	86,591,373.51	15,916,341.65
固定资产税法一次性摊销与账面净值之间的差额	3,546,749.56	532,012.43	4,235,732.15	635,359.82
可转债	68,756,716.57	10,313,507.49	89,856,502.42	13,478,475.36
交易性金融资产公允价值变动	84,406.14	52.04	3,419,273.93	1,163,460.61
使用权资产	33,273,859.20	3,090,525.92	35,816,575.72	2,091,906.03
合计	184,966,852.72	28,688,771.91	219,919,457.73	33,285,543.47



3、以抵销后净额列示的递延所得税资产或负债

项目	期末		上年年末	
	递延所得税资产和负债互抵金额	抵销后递延所得税资产或负债余额	递延所得税资产和负债互抵金额	抵销后递延所得税资产或负债余额
递延所得税资产		153,958,255.82		142,459,890.21
递延所得税负债		28,688,771.91		33,285,543.47

4、未确认递延所得税资产明细

项目	期末余额	上年年末余额
可抵扣亏损	23,483,009.46	25,488,617.88
合计	23,483,009.46	25,488,617.88

5、未确认递延所得税资产的可抵扣亏损将于以下年度到期

年份	期末余额	上年年末余额	备注
2025年		2,274,654.64	
2026年	3,800,127.05	3,800,127.05	
2027年	4,951,841.68	5,719,733.45	
2028年	4,770,067.36	4,770,067.36	
2029年	5,139,514.39	8,924,035.38	
2030年	4,821,458.98		
合计	23,483,009.46	25,488,617.88	

(二十) 其他非流动资产

项目	期末余额			上年年末余额		
	账面余额	减值准备	账面价值	账面余额	减值准备	账面价值
预付工程设备款	4,824,030.39		4,824,030.39	18,742,078.02		18,742,078.02
预付房款				3,324,488.00		3,324,488.00
合计	4,824,030.39		4,824,030.39	22,066,566.02		22,066,566.02



(二十一) 所有权或使用权受到限制的资产

项目	期末				上年年末			
	账面余额	账面价值	受限类型	受限情况	账面余额	账面价值	受限类型	受限情况
货币资金	84,368,217.24	84,368,217.24	其他	保证金	127,250,279.48	127,250,279.48	其他	保证金
货币资金	28,000,000.00	28,000,000.00	其他	定期存款	53,000,000.00	53,000,000.00	其他	定期存款
货币资金	166,850,000.00	166,850,000.00	其他	通知存款				
货币资金	5.61	5.61	冻结	临时冻结	5.61	5.61	冻结	临时冻结
应收款项融资					328,596.80	328,596.80	质押	质押票据
应收票据	69,591.05	66,111.50	质押	质押票据	500,000.00	475,000.00	质押	质押票据
合计	279,287,813.90	279,284,334.35			181,078,881.89	181,053,881.89		



(二十二) 短期借款

1、 短期借款分类

项目	期末余额	上年年末余额
质押借款	20,000,000.00	10,000,000.00
保证借款	19,000,000.00	90,000,000.00
信用借款	1,223,666,500.00	681,050,000.00
保理融资	137,606.70	
银行借款利息	1,769,103.34	439,118.05
合计	1,264,573,210.04	781,489,118.05

其他说明：

报告期内，子公司博特新材料泰州有限公司将持有的二项专利权质押于南京银行股份有限公司泰州分行，以获取该行提供的短期借款 10,000,000.00 元。这二项专利权的账面价值为零。

报告期内，子公司江苏道成不锈钢管业有限公司将持有的六项专利权质押于中国银行股份有限公司南京江北新区分行，以获取该行提供的短期借款 10,000,000.00 元。这六项专利权的账面价值为零。

(二十三) 应付票据

种类	期末余额	上年年末余额
银行承兑汇票	211,775,475.18	294,612,568.94
商业承兑汇票	24,380,059.63	65,832,513.48
合计	236,155,534.81	360,445,082.42

(二十四) 应付账款

1、 应付账款列示

项目	期末余额	上年年末余额
应付材料款	134,647,825.21	149,502,053.91
应付工程款	36,387,290.83	45,277,455.34
应付设备款	39,386,920.02	19,568,940.42
应付运费	77,769,411.83	56,778,297.56
其他	28,091,556.70	15,142,350.32
合计	316,283,004.59	286,269,097.55



2、 账龄超过一年或逾期的重要应付账款

无

(二十五) 合同负债

1、 合同负债情况

项目	期末余额	上年年末余额
预收销售货款	49,569,172.87	43,673,432.98
预收检测费	45,010,387.84	37,265,675.93
合计	94,579,560.71	80,939,108.91

(二十六) 应付职工薪酬

1、 应付职工薪酬列示

项目	上年年末余额	本期增加	本期减少	期末余额
短期薪酬	121,569,928.40	608,302,026.84	601,107,176.57	128,764,778.67
离职后福利-设定提存计划	48,339.17	54,433,881.76	54,481,164.66	1,056.27
辞退福利	1,745,145.14	1,656,083.65	3,401,228.79	
一年内到期的其他福利				
合计	123,363,412.71	664,391,992.25	658,989,570.02	128,765,834.94

2、 短期薪酬列示

项目	上年年末余额	本期增加	本期减少	期末余额
(1) 工资、奖金、津贴和补贴	120,435,254.39	526,982,772.29	520,251,916.16	127,166,110.52
(2) 职工福利费	185,767.87	21,560,647.76	21,642,815.63	103,600.00
(3) 社会保险费	22,904.68	27,597,585.18	27,620,016.82	473.04
其中：医疗保险费	19,969.68	23,773,712.95	23,793,428.11	254.52
工伤保险费	1,208.16	1,710,265.83	1,711,473.99	
生育保险费	1,726.84	2,113,606.40	2,115,114.72	218.52
(4) 住房公积金	7,768.28	27,234,529.29	27,241,242.56	1,055.01
(5) 工会经费和职工教育经费	918,233.18	4,926,492.32	4,351,185.40	1,493,540.10
(6) 短期带薪缺勤				
(7) 短期利润分享计划				
合计	121,569,928.40	608,302,026.84	601,107,176.57	128,764,778.67



3、 设定提存计划列示

项目	上年年末余额	本期增加	本期减少	期末余额
基本养老保险	46,868.44	52,759,990.18	52,805,840.54	1,018.08
失业保险费	1,470.73	1,673,891.58	1,675,324.12	38.19
合计	48,339.17	54,433,881.76	54,481,164.66	1,056.27

(二十七) 应交税费

税费项目	期末余额	上年年末余额
增值税	20,384,065.71	12,040,465.73
消费税	2,331.33	4,150.90
企业所得税	12,242,024.00	32,654,022.80
城市维护建设税	1,357,488.30	645,170.36
教育费附加	993,233.31	513,984.54
房产税	3,014,704.60	2,436,035.82
土地使用税	689,213.35	730,516.84
印花税	695,383.84	900,157.96
个人所得税	182,463.18	228,602.69
其他	81,574.39	88,397.69
合计	39,642,482.01	50,241,505.33

(二十八) 其他应付款

项目	期末余额	上年年末余额
应付利息		
应付股利		
其他应付款项	106,387,921.65	178,130,427.48
合计	106,387,921.65	178,130,427.48

1、 应付利息

无

2、 应付股利

无



3、 其他应付款项

(1) 按款项性质列示

项目	期末余额	上年年末余额
往来款	10,261,585.42	9,903,483.16
业务保证金	20,521,089.26	19,264,201.56
员工代垫款	29,649,823.21	28,523,223.75
股权激励应付款项	34,118,550.00	71,524,500.00
借款	7,861,694.18	7,866,635.47
其他	3,975,179.58	41,048,383.54
合计	106,387,921.65	178,130,427.48

(二十九) 一年内到期的非流动负债

项目	期末余额	上年年末余额
一年内到期的长期借款	155,560,000.00	132,250,000.00
一年内到期的租赁负债	12,285,874.90	16,762,718.28
一年内到期的长期借款利息	295,232.64	138,750.01
合计	168,141,107.54	149,151,468.29

(三十) 其他流动负债

项目	期末余额	上年年末余额
合同负债销项税	8,513,161.34	7,625,343.98
合计	8,513,161.34	7,625,343.98

(三十一) 长期借款

项目	期末余额	上年年末余额
信用借款	108,470,000.00	100,000,000.00
合计	108,470,000.00	100,000,000.00

(三十二) 应付债券

1、 应付债券明细

项目	期末余额	上年年末余额
可转换公司债券	755,029,771.53	730,751,880.69
可转换公司债券应付利息	6,041,490.66	4,027,089.50
合计	761,071,262.19	734,778,970.19



2、 应付债券的增减变动（不包括划分为金融负债的优先股、永续债等其他金融工具）

债券名称	面值	票面利率	发行日期	债券期限	发行金额	上年年末余额	本期发行	按面值计提利息	溢折价摊销	本期偿还	本期转股	本期回售	期末余额	是否违约
博 22 转债	100.00	第一年 0.30%、 第二年 0.50%、 第三年 1.00%、 第四年 1.50%、 第五年 2.00%、 第六年 3.00%	2022/7/1	2022 年 7 月 1 日至 2028 年 6 月 30 日	800,000,000.00	734,778,970.19		10,013,170.06	24,538,890.84	7,998,768.90	258,000.00	3,000.00	761,071,262.19	否
合计					800,000,000.00	734,778,970.19		10,013,170.06	24,538,890.84	7,998,768.90	258,000.00	3,000.00	761,071,262.19	



3、可转换公司债券的说明

经中国证券监督管理委员会证监许可【2022】1141号《关于核准江苏苏博特新材料股份有限公司公开发行可转换公司债券的批复》核准，公司向社会公开发行800,000,000.00元可转换公司债券，每张面值100元人民币，共800.00万张，期限6年，票面利率第一年0.30%、第二年0.50%、第三年1.00%、第四年1.50%、第五年2.00%、第六年3.00%。到期赎回价为115元（含最后一期利息）。

本次发行的可转换公司债券的初始转股价格为23.95元/股，不低于募集说明书公告日前二十个交易日公司A股股票交易均价（若在该二十个交易日发生过因除权、除息引起股价调整的情形，则对调整前交易日的收盘价按经过相应除权、除息调整后的价格计算）和前一个交易日公司A股股票交易均价。

公告日前二十个交易日公司A股股票交易均价=前二十个交易日公司A股股票交易总额/该二十个交易日公司A股股票交易总量；

公告日前一个交易日公司A股股票交易均价=前一个交易日公司A股股票交易总额/该日公司A股股票交易总量。

本次发行的可转换公司债券转股期自可转换公司债券发行结束之日（2022年7月7日）起满六个月后的第一个交易日起至可转换公司债券到期日止，即2023年1月7日至2028年6月30日止（如遇法定节假日或休息日延至其后的第1个工作日；顺延期间付息款项不另计息）。

因公司2023年度权益分派实施后，2023年5月31日“博22转债”的转股价格将由23.95元/股调整为23.65元/股。

因公司限制性股票激励计划完成，2024年1月22日“博22转债”转股价格由23.65元/股调整为23.14元/股。

因公司2024年度权益分派实施后，2024年6月25日“博22转债”的转股价格将由23.14元/股调整为22.99元/股。

因公司2025年度权益分派实施后，2025年6月5日“博22转债”的转股价格由23.00元/股调整为22.90元/股。

因股权激励限制性股票回购注销，2025年8月26日“博22转债”转股价格由22.90元/股调整为23.15元/股。

累计转股情况：截至2025年12月31日，累计已有383,000.00元博22转债转换为公司股份，累计转股股数为16,575.00股，占博22转债转股前公司已发行股份总额的0.00394%。

累计回售情况：截至2025年12月31日，累计回售的有效申报数量为30张，回售金额为3,018.90元。

未转股可转债情况：截至2025年12月31日，博22转债尚未转股金额为799,614,000.00元，占可转债发行总量的99.95%。



(三十三) 租赁负债

项目	期末余额	上年年末余额
尚未支付的租赁付款额	21,614,320.65	28,407,837.34
未确认融资费用	-1,057,071.49	-1,922,192.57
合计	20,557,249.16	26,485,644.77

(三十四) 递延收益

项目	上年年末余额	本期增加	本期减少	期末余额	形成原因
与资产相关 政府补助	93,077,653.65	1,200,027.59	10,385,040.98	83,892,640.26	参加说明
与收益相关 政府补助	67,988,039.21	47,104,688.00	14,074,532.68	101,018,194.53	参见说明
合计	161,065,692.86	48,304,715.59	24,459,573.66	184,910,834.79	

其他说明：与递延收益相关的政府补助具体明细参见：附注九、（二）政府补助

(三十五) 股本

项目	上年年末余额	本期变动增（+）减（-）					期末余额
		发行 新股	送股	公积 金转 股	其他	小计	
股份总 额	432,614,119.00				-6,318,746.00	-6,318,746.00	426,295,373.00

其他说明：

- 1、本期可转换债券到期行权转股增加股本 11,254.00 股。
- 2、本期回购注销股权激励限制性股票 6,330,000.00 股。



(三十六) 其他权益工具

1、 期末发行在外的优先股、永续债等其他金融工具基本情况

发行在外的金融工具	发行时间	会计分类	股息率或利息率	发行价格	数量	金额	到期日或续期情况	转股条件	转换情况
博 22 转债	2022/7/1	可转债	第一年 0.30%、第二年 0.50%、第三年 1.00%、第四年 1.50%、第五年 2.00%、第六年 3.00%	100.00	8,000,000.00	800,000,000.00	2028年6月30日	参见(三十二)3、可转换公司债券的说明	参见(三十二)3、可转换公司债券的说明
合计				100.00		800,000,000.00			

2、 期末发行在外的优先股、永续债等金融工具变动情况表

发行在外的金融工具	上年年末		本期增加		本期减少		期末	
	数量	账面价值	数量	账面价值	数量	账面价值	数量	账面价值
博 22 转债	7,998,750	107,393,670.68			2610	38,160.80	7,996,140	107,355,509.88
合计	7,998,750	107,393,670.68			2,610	38,160.80	7,996,140	107,355,509.88



(三十七) 资本公积

项目	上年年末余额	本期增加	本期减少	期末余额
资本溢价（股本溢价）	1,748,489,009.05	778,706.51	29,845,950.00	1,719,421,765.56
其他资本公积	51,544,768.59	33,421.00	7,335,822.07	44,242,367.52
合计	1,800,033,777.64	812,127.51	37,181,772.07	1,763,664,133.08

其他说明，包括本期增减变动情况、变动原因说明：

1、资本溢价本期增加系博 22 转债转换为公司股份增加资本溢价 269,272.55 元，发债承销费来票增加资本溢价 509,433.96 元。资本溢价本期减少系回购未解禁限制性股票减少资本溢价 29,845,950.00 元。

2、其他资本公积本期增加系股东无偿增资款 33,421.00 元，本期减少系冲回授予限制性股票在锁定期计提的股权激励成本 7,335,822.07 元。

(三十八) 库存股

项目	上年年末余额	本期增加	本期减少	期末余额
回购的限制性股票	71,524,500.00		37,405,950.00	34,118,550.00
合计	71,524,500.00		37,405,950.00	34,118,550.00

其他说明，包括本期增减变动情况、变动原因说明：

回购未解禁股权激励限制性股票减少 36,175,950.00 元。2024 年度分红未解禁部分核减 1,230,000.00 元。



(三十九) 其他综合收益

项目	上年年末余额	本期金额						期末余额
		本期所得税前发生额	减：前期计入其他综合收益当期转入损益	减：所得税费用	税后归属于母公司	税后归属于少数股东	减：其他综合收益当期转入留存收益	
1. 不能重分类进损益的其他综合收益								
其中：重新计量设定受益计划变动额								
权益法下不能转损益的其他综合收益								
其他权益工具投资公允价值变动								
企业自身信用风险公允价值变动								
2. 将重分类进损益的其他综合收益	-1,535,548.62	-2,991,189.34			-2,411,244.08	-579,945.26		-3,946,792.70
其中：权益法下可转损益的其他综合收益								
其他债权投资公允价值变动								



江苏博特新材料股份有限公司
二〇二五年度
财务报表附注

项目	上年年末余额	本期金额						期末余额
		本期所得税前发生额	减：前期计入其他综合收益当期转入损益	减：所得税费用	税后归属于母公司	税后归属于少数股东	减：其他综合收益当期转入留存收益	
金融资产重分类计入其他综合收益的金额								
其他债权投资信用减值准备								
现金流量套期储备								
外币财务报表折算差额	-1,535,548.62	-2,991,189.34			-2,411,244.08	-579,945.26		-3,946,792.70
其他综合收益合计	-1,535,548.62	-2,991,189.34			-2,411,244.08	-579,945.26		-3,946,792.70



(四十) 盈余公积

项目	上年年末余额	本期增加	本期减少	期末余额
法定盈余公积	198,138,875.51	6,038,123.58		204,176,999.09
其他	159,918.20			159,918.20
合计	198,298,793.71	6,038,123.58		204,336,917.29

(四十一) 未分配利润

项目	本期金额	上期金额
调整前上年年末未分配利润	1,803,213,402.88	1,772,468,768.99
调整年初未分配利润合计数(调增+, 调减-)		
调整后年初未分配利润	1,803,213,402.88	1,772,468,768.99
加: 本期归属于母公司所有者的净利润	120,993,508.49	95,881,061.35
减: 提取法定盈余公积	6,038,123.58	202,491.86
提取任意盈余公积		
提取一般风险准备		
应付普通股股利	43,261,411.90	64,933,935.60
转作股本的普通股股利		
期末未分配利润	1,874,907,375.89	1,803,213,402.88

(四十二) 营业收入和营业成本

1、 营业收入和营业成本情况

项目	本期金额		上期金额	
	收入	成本	收入	成本
主营业务	3,538,609,364.08	2,369,791,634.08	3,535,670,090.06	2,380,510,203.67
其他业务	17,323,084.15	8,048,709.08	19,721,395.74	9,083,221.32
合计	3,555,932,448.23	2,377,840,343.16	3,555,391,485.80	2,389,593,424.99



2、营业收入、营业成本的分解信息

本期客户合同产生的收入情况如下：

类别	分部		合计
	营业收入	营业成本	
业务类型：			
高性能减水剂	1,804,393,961.31	1,270,112,909.36	1,804,393,961.31
高效减水剂	38,851,549.75	28,905,553.01	38,851,549.75
功能性材料	803,672,590.93	539,881,460.41	803,672,590.93
技术服务	687,125,693.53	347,616,396.58	687,125,693.53
其他	204,565,568.56	183,275,314.72	204,565,568.56
合计	3,538,609,364.08	2,369,791,634.08	3,538,609,364.08
按经营地区分类：			
华东区	1,554,237,418.44	971,742,358.22	1,554,237,418.44
华中区	195,623,468.35	139,002,901.20	195,623,468.35
东南区	197,141,168.60	161,083,378.83	197,141,168.60
西南区	77,180,277.19	50,717,748.66	77,180,277.19
西部区	641,071,552.57	439,452,707.00	641,071,552.57
北方区	315,104,854.79	239,039,822.10	315,104,854.79
华南区	360,279,883.70	245,160,221.71	360,279,883.70
其他地区	197,970,740.44	123,592,496.36	197,970,740.44
合计	3,538,609,364.08	2,369,791,634.08	3,538,609,364.08



(四十三) 税金及附加

项目	本期金额	上期金额
消费税	31,657.84	53,581.47
城市维护建设税	8,942,279.65	6,876,517.30
教育费附加	4,723,349.03	3,717,612.79
地方教育费附加	1,931,200.06	1,324,942.67
印花税	3,537,267.52	2,672,294.84
城镇土地使用税	3,765,226.79	3,849,327.24
房产税	13,477,561.05	10,789,299.77
车船使用税	98,131.59	458,566.44
当地综合基金	209,177.28	430,743.29
其他	1,042,081.83	726,455.92
合计	37,757,932.64	30,899,341.73

(四十四) 销售费用

项目	本期金额	上期金额
职工薪酬	178,718,073.05	160,555,870.36
差旅费	90,562,523.09	84,302,530.10
广告宣传费	6,731,003.03	9,431,698.50
业务招待费	54,684,830.14	68,318,120.88
办公费	12,059,682.83	12,883,935.73
汽车费用	2,972,390.34	3,020,731.03
技术推广费	30,297,097.19	33,029,660.48
折旧费	1,802,266.29	1,395,907.44
股份支付	-2,639,875.42	2,560,333.98
其他	532,315.63	1,072,349.78
合计	375,720,306.17	376,571,138.28

(四十五) 管理费用

项目	本期金额	上期金额
职工薪酬	129,479,440.59	130,420,093.61
办公费	25,091,136.63	25,276,178.71
中介机构费	7,244,228.08	8,015,660.79



江苏苏博特新材料股份有限公司
二〇二五年度
财务报表附注

项目	本期金额	上期金额
折旧及摊销	64,282,627.33	65,339,621.13
业务招待费	20,518,064.19	23,155,524.39
劳动保护费	56,462.78	47,262.81
差旅费	6,838,431.54	5,559,932.69
租赁费	2,375,042.13	2,234,303.41
修理费	482,470.79	464,184.97
汽车费用	2,942,334.57	3,677,372.78
安全环保费	10,991,213.83	11,423,666.24
股份支付	-2,852,986.36	2,716,415.18
其他	12,442,952.13	6,558,958.55
合计	279,891,418.23	284,889,175.26

(四十六) 研发费用

项目	本期金额	上期金额
研发活动直接消耗的材料、燃料和动力费用	59,103,568.58	53,145,375.35
直接从事研发活动的本企业在职人员费用	98,051,501.53	108,926,342.57
专门用于研发活动的有关折旧费	10,504,110.63	9,238,965.94
与研发活动直接相关的其他费用	17,448,143.80	12,260,061.67
合计	185,107,324.54	183,570,745.53

(四十七) 财务费用

项目	本期金额	上期金额
利息费用	66,403,708.39	59,212,023.23
其中：租赁负债利息费用	1,158,061.40	1,835,099.90
其中：贴现	2,868,017.56	3,062,916.36
减：利息收入	5,227,627.03	6,951,854.79
汇兑损益	2,468,621.99	-2,747,684.90
手续费	939,365.75	1,344,007.66
合计	64,584,069.10	50,856,491.20



(四十八) 其他收益

项目	本期金额	上期金额
个税返还	362,587.52	349,947.52
政府补助	33,154,735.39	24,398,906.05
进项税额加计抵减	16,094,179.24	29,970,614.57
其他	410,414.21	564,856.93
合计	50,021,916.36	55,284,325.07

(四十九) 投资收益

项目	本期金额	上期金额
权益法核算的长期股权投资收益	-2,057,789.90	5,692,812.28
处置长期股权投资产生的投资收益	2,135,762.57	-22,547.38
处置交易性金融资产取得的投资收益	12,707,925.20	6,561,517.67
债务重组产生的投资收益	30,568.00	
合计	12,816,465.87	12,231,782.57

(五十) 公允价值变动收益

产生公允价值变动收益的来源	本期金额	上期金额
交易性金融资产	10,009,813.27	5,217,588.60
合计	10,009,813.27	5,217,588.60

(五十一) 信用减值损失

项目	本期金额	上期金额
应收票据坏账损失	-732,839.55	-148,233.23
应收账款坏账损失	51,495,125.94	94,708,590.74
其他应收款坏账损失	1,280,177.03	1,333,046.06
合计	52,042,463.42	95,893,403.57

(五十二) 资产减值损失

项目	本期金额	上期金额
合同资产减值损失	-671,975.42	-2,892,860.08
固定资产减值损失	14,504,014.05	2,414,225.09
在建工程减值损失	5,601,025.21	4,347,342.10



项目	本期金额	上期金额
无形资产减值损失		3,898,007.09
商誉减值损失	22,920,296.47	8,382,140.80
合计	42,353,360.31	16,148,855.00

(五十三) 资产处置收益

项目	本期金额	上期金额	计入当期非经常性损益的金额
固定资产处置利得	-2,532,068.49	-4,139,258.14	-2,532,068.49
合计	-2,532,068.49	-4,139,258.14	-2,532,068.49

(五十四) 营业外收入

项目	本期金额	上期金额	计入当期非经常性损益的金额
非流动资产处置利得	785.56	327.24	785.56
罚款收入	317,263.10	348,260.00	317,263.10
其他	166,887.77	424,031.33	166,887.77
合计	484,936.43	772,618.57	484,936.43

(五十五) 营业外支出

项目	本期金额	上期金额	计入当期非经常性损益的金额
非流动资产处置损失	115,970.40	173,768.85	115,970.40
公益性捐赠支出	348,400.00	1,319,000.00	348,400.00
罚款	247,246.39	167,379.16	247,246.39
滞纳金	3,271,345.97	332,065.43	3,271,345.97
其他	673,381.63	595,184.77	673,381.63
合计	4,656,344.39	2,587,398.21	4,656,344.39

(五十六) 所得税费用

1、 所得税费用表

项目	本期金额	上期金额
当期所得税费用	43,299,679.95	47,199,974.28
递延所得税费用	-16,092,426.30	-27,315,038.02
合计	27,207,253.65	19,884,936.26



2、 会计利润与所得税费用调整过程

项目	本期金额
利润总额	206,779,949.71
按法定[或适用]税率计算的所得税费用	31,016,992.46
子公司适用不同税率的影响	12,029,989.58
调整以前期间所得税的影响	3,219,211.66
非应税收入的影响	-9,776,333.28
不可抵扣的成本、费用和损失的影响	14,993,664.00
使用前期未确认递延所得税资产的可抵扣亏损的影响	-2,878,875.68
本期未确认递延所得税资产的可抵扣暂时性差异或可抵扣亏损的影响	1,735,690.67
研发费加计扣除及减免税	-23,133,085.76
所得税费用	27,207,253.65

(五十七) 每股收益

1、 基本每股收益

基本每股收益以归属于母公司普通股股东的合并净利润除以本公司发行在外普通股的加权平均数计算：

项目	本期金额	上期金额
归属于母公司普通股股东的合并净利润	120,993,508.49	95,881,061.35
本公司发行在外普通股的加权平均数	420,316,922.00	420,312,062.00
基本每股收益	0.29	0.23
其中：持续经营基本每股收益	0.29	0.23
终止经营基本每股收益		

2、 稀释每股收益

稀释每股收益以归属于母公司普通股股东的合并净利润（稀释）除以本公司发行在外普通股的加权平均数（稀释）计算：

项目	本期金额	上期金额
归属于母公司普通股股东的合并净利润（稀释）	120,993,508.49	95,881,061.35
本公司发行在外普通股的加权平均数（稀释）	426,426,921.75	431,843,728.92
稀释每股收益	0.28	0.22
其中：持续经营稀释每股收益	0.28	0.22
终止经营稀释每股收益		



(五十八) 现金流量表项目

1、 与经营活动有关的现金

(1) 收到的其他与经营活动有关的现金

项目	本期金额	上期金额
收到的政府补助及专项资金	57,368,772.09	24,138,906.76
银行存款利息收入	5,227,627.03	6,951,854.79
收到的保证金	69,887,557.56	81,914,841.18
其他	466,416.73	772,286.32
合计	132,950,373.41	113,777,889.05

(2) 支付的其他与经营活动有关的现金

项目	本期金额	上期金额
期间费用	345,353,521.93	351,500,881.98
支付的保证金	86,616,992.96	75,741,118.70
捐赠支出	348,400.00	1,319,000.00
其他	5,600,237.76	3,609,333.16
合计	437,919,152.65	432,170,333.84

2、 与投资活动有关的现金

(1) 收到的其他与投资活动有关的现金

项目	本期金额	上期金额
收回理财产品收到的现金	2,000,603,378.06	1,121,594,760.90
合计	2,000,603,378.06	1,121,594,760.90

(2) 支付的其他与投资活动有关的现金

项目	本期金额	上期金额
购买理财产品支付的现金	2,610,709,827.10	1,208,349,553.78
合计	2,610,709,827.10	1,208,349,553.78



3、与筹资活动有关的现金

(1) 收到的其他与筹资活动有关的现金

项目	本期金额	上期金额
其他	33,421.00	
合计	33,421.00	

(2) 支付的其他与筹资活动有关的现金

项目	本期金额	上期金额
支付的房租	15,812,712.73	19,899,200.05
偿还借款		41,900,000.00
股权激励回购注销	36,175,950.00	1,628,200.00
其他	3,000.00	71,134.99
合计	51,991,662.73	63,498,535.04

(五十九) 现金流量表补充资料

1、现金流量表补充资料

补充资料	本期金额	上期金额
1、将净利润调节为经营活动现金流量		
净利润	179,572,696.06	173,863,632.44
加：信用减值损失	52,042,463.42	95,893,403.57
资产减值损失	42,353,360.31	16,148,855.00
固定资产折旧	186,970,163.04	180,248,615.43
油气资产折耗		
使用权资产折旧	14,082,291.56	16,092,751.37
无形资产摊销	17,078,485.38	15,533,618.92
长期待摊费用摊销	27,531,992.29	28,854,633.75
处置固定资产、无形资产和其他长期资产的损失 (收益以“-”号填列)	2,532,068.49	4,139,258.14
固定资产报废损失(收益以“-”号填列)	115,184.84	173,441.61
公允价值变动损失(收益以“-”号填列)	-10,009,813.27	-5,217,588.60
财务费用(收益以“-”号填列)	66,724,492.82	55,287,977.54
投资损失(收益以“-”号填列)	-12,816,465.87	-12,231,782.57
递延所得税资产减少(增加以“-”号填列)	-11,498,365.61	-21,566,439.60



补充资料	本期金额	上期金额
递延所得税负债增加（减少以“-”号填列）	-4,596,771.56	-5,624,516.10
存货的减少（增加以“-”号填列）	-69,477,872.03	34,544,233.70
经营性应收项目的减少（增加以“-”号填列）	-20,187,226.16	-196,850,416.66
经营性应付项目的增加（减少以“-”号填列）	-89,736,554.08	201,397,244.02
其他		
经营活动产生的现金流量净额	370,680,129.63	580,686,921.96
2、不涉及现金收支的重大投资和筹资活动		
债务转为资本		
一年内到期的可转换公司债券		
承担租赁负债方式取得使用权资产		
3、现金及现金等价物净变动情况		
现金的期末余额	669,685,078.20	689,010,860.52
减：现金的期初余额	689,010,860.52	876,891,844.07
加：现金等价物的期末余额		
减：现金等价物的期初余额		
现金及现金等价物净增加额	-19,325,782.32	-187,880,983.55

2、 本期收到的处置子公司的现金净额

	金额
本期处置子公司于本期收到的现金或现金等价物	22,168,849.29
其中：昆明苏博特新型建材工业有限公司	22,168,849.29
减：丧失控制权日子公司持有的现金及现金等价物	4,471,962.14
其中：昆明苏博特新型建材工业有限公司	4,471,962.14
加：以前期间处置子公司于本期收到的现金或现金等价物	
其中：昆明苏博特新型建材工业有限公司	
处置子公司收到的现金净额	17,696,887.15

3、 现金和现金等价物的构成

项目	期末余额	上年年末余额
一、现金	669,685,078.20	689,010,860.52
其中：库存现金	11,333,827.46	2,975,246.67
可随时用于支付的数字货币		



项目	期末余额	上年年末余额
可随时用于支付的银行存款	658,243,999.14	685,713,152.27
可随时用于支付的其他货币资金	107,251.60	322,461.58
可用于支付的存放中央银行款项		
存放同业款项		
拆放同业款项		
二、现金等价物		
其中：三个月内到期的债券投资		
三、期末现金及现金等价物余额	669,685,078.20	689,010,860.52
其中：持有但不能由母公司或集团内其他子公司使用的现金和现金等价物		

(六十) 外币货币性项目

1、 外币货币性项目

项目	期末外币余额	折算汇率	期末折算人民币余额
货币资金			84,113,829.27
其中：菲律宾比索	5,748,021.11	0.1190	684,014.51
港币	52,333,409.81	0.9032	47,267,535.74
美元	1,954,915.49	7.0288	13,740,709.98
孟加拉塔卡	87,216,407.87	0.0572	4,989,650.69
尼泊尔卢比	34,448,968.46	0.0487	1,676,080.11
泰铢	9,618,707.49	0.2225	2,140,162.42
坦桑尼亚先令	650,823,674.58	0.0028	1,847,688.41
新加坡元	395,112.46	5.4586	2,156,760.87
印尼卢比	13,771,250,664.68	0.0004	5,756,382.78
越南盾	2,815,908,627.00	0.0003	749,031.69
沙特里亚尔	495,073.56	1.8680	924,797.41
马来西亚林吉特	1,259,319.05	1.7319	2,181,014.66
应收账款			64,373,809.05
其中：菲律宾比索	5,885,980.00	0.1190	700,431.62
港币	12,963,066.22	0.9032	11,708,241.41
美元	3,463,371.54	7.0288	24,343,345.86
孟加拉塔卡	100,247,333.59	0.0572	5,735,149.95
尼泊尔卢比	140,571,824.11	0.0487	6,839,381.53



江苏苏博特新材料股份有限公司
二〇二五年度
财务报表附注

项目	期末外币余额	折算汇率	期末折算人民币余额
泰铢	5,809,642.00	0.2225	1,292,645.35
坦桑尼亚先令	2,249,874,553.54	0.0028	6,387,393.86
新加坡元	138,503.58	5.4586	756,035.64
印尼卢比	11,881,856,860.50	0.0004	4,966,616.17
越南盾	1,121,009,760.00	0.0003	298,188.60
马来西亚林吉特	777,400.00	1.7319	1,346,379.06
其他应收款			3,732,080.62
其中：菲律宾比索	564,890.00	0.1190	67,221.91
港币	757,012.63	0.9032	683,733.81
美元	72,130.65	7.0288	506,991.91
孟加拉塔卡	8,043,033.62	0.0572	460,141.95
尼泊尔卢比	359,906.00	0.0487	17,510.87
泰铢	3,063,975.21	0.2225	681,734.48
坦桑尼亚先令	441,779,939.92	0.0028	1,254,213.25
印尼卢比	33,500,000.00	0.0004	14,003.00
越南盾	84,444,197.00	0.0003	22,462.16
沙特里亚尔	2,500.00	1.8680	4,670.00
马来西亚林吉特	11,200.00	1.7319	19,397.28
应付账款			3,108,688.31
其中：菲律宾比索	5,554,791.38	0.1190	661,020.17
港币	160,550.00	0.9032	145,008.76
美元	95,542.79	7.0288	671,551.17
孟加拉塔卡	8,523,132.69	0.0572	487,608.42
尼泊尔卢比	1,894,070.90	0.0487	92,154.13
泰铢	317,999.98	0.2225	70,755.00
印尼卢比	2,116,319,586.63	0.0004	884,621.59
越南盾	360,785,960.00	0.0003	95,969.07
其他应付款			1,308,353.16
其中：港币	591,714.43	0.9032	534,436.47
尼泊尔卢比	600,000.00	0.0487	29,192.40
泰铢	80.00	0.2225	17.80
坦桑尼亚先令	3,800,001.20	0.0028	10,788.20
印尼卢比	1,755,785,387.00	0.0004	733,918.29



2、 境外经营实体说明

- (1) 江苏苏博特（香港）新材料股份有限公司，其主要经营所在地为香港，记账本位币为港币。
- (2) 苏博特孟加拉股份有限公司，其主要经营所在地为孟加拉，记账本位币为孟加拉塔卡。
- (3) PT.SOBUTE GLOBAL INDONESIA（印度尼西亚），其主要经营所在地为印度尼西亚，记账本位币为印尼卢比。
- (4) 苏博特（香港）有限公司，其主要经营所在地为香港，记账本位币为港币。
- (5) SOBUTE(CAMBODIA)CO.,Ltd.，其主要经营所在地为柬埔寨，记账本位币为美元。
- (6) Sobute Nepal Admixture Company，其主要经营所在地为尼泊尔，记账本位币为尼泊尔卢比。
- (7) SUBOTE BANGLADESH INTERNATIONAL COMPANY LTD.，其主要经营所在地为孟加拉，记账本位币为孟加拉塔卡。
- (8) SOBUTE (TANZANIA) COMPANY LIMITED，其主要经营所在地为坦桑尼亚，记账本位币为坦桑尼亚先令。
- (9) SOBUTE PAKISTAN (SMC-PRIVATE)LIMITED，其主要经营所在地为巴基斯坦，记账本位币为巴基斯坦卢比。
- (10) Sobute Arabia Co.Ltd，其主要经营所在地为沙特，记账本位币为里亚尔。
- (11) SOBUTE PHILIPPINES NEW MATERIALS CORP.，其主要经营所在地为菲律宾，记账本位币为菲律宾比索。
- (12) SOBUTE (SG)PTE.LTD.，其主要经营所在地为新加坡，记账本位币为新币。
- (13) SOBUTE (THAILAND) CO.,LTD.，其主要经营所在地为泰国，记账本位币为泰铢。
- (14) PT SOBUTE CONSTRUCTION MATERIALS INTERNATIONAL.，其主要经营所在地为印尼，记账本位币为印尼卢比。
- (15) SOBUTE (M) SDN. BHD，其主要经营所在地为马来西亚，记账本位币为林吉特。
- (16) SOBUTE (VIETNAM) CO., LTD，其主要经营所在地为越南，记账本位币为越南盾。



(六十一) 租赁

1、 作为承租人

项目	本期金额	上期金额
租赁负债的利息费用	1,158,061.40	1,835,099.90
计入相关资产成本或当期损益的简化处理的短期租赁费用	2,196,333.34	2,039,166.67
计入相关资产成本或当期损益的简化处理的低价值资产租赁费用（低价值资产的短期租赁费用除外）		
计入相关资产成本或当期损益的未纳入租赁负债计量的可变租赁付款额		
其中：售后租回交易产生部分		
转租使用权资产取得的收入		
与租赁相关的总现金流出	15,812,712.73	19,899,200.05
售后租回交易产生的相关损益		
售后租回交易现金流入		
售后租回交易现金流出		

2、 作为出租人

(1) 经营租赁

	本期金额	上期金额
经营租赁收入	2,420,616.95	1,124,935.56
其中：与未计入租赁收款额的可变租赁付款额相关的收入		

六、 研发支出

(一) 研发支出

项目	本期金额	上期金额
职工薪酬	98,051,501.53	108,926,342.57
耗用材料	59,103,568.58	53,145,375.35
折旧摊销	10,504,110.63	9,238,965.94
其他费用	17,448,143.80	12,260,061.67
合计	185,107,324.54	183,570,745.53
其中：费用化研发支出	185,107,324.54	183,570,745.53
资本化研发支出		



七、 合并范围的变更

(一) 处置子公司

1、 本期丧失子公司控制权的交易或事项

子公司名称	丧失控制权时点的处置价款	丧失控制权时点的处置比例 (%)	丧失控制权时点的处置方式	丧失控制权的时点	丧失控制权时点的判断依据	处置价款与处置投资对应的合并财务报表层面享有该子公司净资产份额的差额	丧失控制权之日合并财务报表层面剩余股权的比例	丧失控制权之日合并财务报表层面剩余股权的账面价值	丧失控制权之日合并财务报表层面剩余股权的公允价值	按照公允价值重新计量剩余股权产生的利得或损失	丧失控制权之日合并财务报表层面剩余股权公允价值与账面价值的差额	丧失控制权之日合并财务报表层面剩余股权的公允价值	丧失控制权之日合并财务报表层面剩余股权的公允价值	与原子公司股权投资相关的其他综合收益转入投资收益/留存收益的金额
昆明苏博特新型建材工业有限公司	22,180,000.00	100.00	股权转让	2025/8/30	完成股权转让	2,135,762.57								



(二) 其他原因的合并范围变动

(1) 2025年1月27日，子公司辽宁苏博特船牌制漆有限公司0元购买了辽宁博涂工程技术有限公司并办理了新的营业执照和公司章程，遂将辽宁博涂工程技术有限公司纳入本公司合并范围。

(2) 2025年4月，子公司苏博特（香港）有限公司于越南新设立控股子公司SOBUTE(VIETNAM)CO.,LTD，注册资本60亿越南盾，遂将SOBUTE(VIETNAM)CO.,LTD纳入本公司合并范围。

(3) 2025年5月12日，江苏苏博特新材料股份有限公司新设立全资子公司昆明苏材新材料科技有限公司，注册资本100万元，遂将昆明苏材新材料科技有限公司纳入本公司合并范围。

(4) 2025年8月，子公司苏博特（香港）有限公司于印尼新设立控股子公司PT SOBUTE CONSTRUCTION MATERIALS INTERNATIONAL，注册资本25亿印尼盾，遂将PT SOBUTE CONSTRUCTION MATERIALS INTERNATIONAL纳入本公司合并范围。

(5) 2025年8月12日，子公司江苏博立新材料有限公司新设立全资子公司日喀则博特新材料科技有限公司，注册资本100万元，遂将日喀则博特新材料科技有限公司纳入本公司合并范围。

(6) 2025年10月13日宜宾苏博特新材料科技有限公司已办理注销登记，自2026年起不再纳入合并范围。



八、 在其他主体中的权益

(一) 在子公司中的权益

1、 企业集团的构成

子公司名称	注册资本 (万元)	主要经 营地	注册地	业务 性质	持股比例(%)		取得方式
					直接	间接	
攀枝花博特建材有限公司	2,000.00	攀枝花市	攀枝花市	制造	100.00	-	设立
泰州市姜堰博立新材料有限公司	2,000.00	泰州市	泰州市	制造		100.00	设立
博特建材(天津)有限公司	5,000.00	天津市	天津市	制造	100.00	-	设立
博特建材武汉有限公司	100.00	武汉市	武汉市	制造	100.00	-	设立
江苏苏博特(香港)新材料股份有限公司	100万港币	香港	香港	销售	51.00	-	设立
镇江苏博特新材料有限公司	10,000.00	句容市	句容市	制造	100.00	-	设立
博特新材料泰州有限公司	33,000.00	泰兴市	泰兴市	制造	100.00		设立
新疆苏博特新材料有限公司	2,000.00	昌吉州	昌吉州	制造	100.00	-	设立
南京博特新材料有限公司	4,000.00	南京市	南京市	制造	100.00	-	同一控制 下合并
江苏博立新材料有限公司	2,000.00	南京市	南京市	制造	100.00	-	同一控制 下合并
南京通有物流有限公司	90.00	南京市	南京市	运输	100.00	-	非同一控 制下合并
江苏吉邦材料科技有限公司	3,500.00	南京市	南京市	制造	62.00	-	设立
镇江吉邦材料科技有限公司	2,000.00	句容市	句容市	制造	-	100.00	设立
吉邦材料科技(太仓)有限公司	1,600.00	太仓市	太仓市	制造		100.00	设立
吉邦材料科技(重庆)有限公司	3,000.00	重庆市	重庆市	制造		75.00	设立
苏博特(香港)有限公司	200万港币	香港	香港	销售 与技 术咨 询	100.00	-	设立
四川苏博特新材料有限公司	10,000.00	彭州市	彭州市	销售	100.00		设立
PT.SOBUTE GLOBAL INDONESIA	100亿印尼盾	印度尼 西亚	印度尼 西亚	销售		67.00	设立
苏博特孟加拉股份有限公司	5万美元	孟加拉	孟加拉	销售		100.00	设立
SOBUTE(CAMBODIA)CO.Ltd.	10万美元	柬埔寨	柬埔寨	销售		100.00	设立
江苏省建筑工程质量检测中心有限	3,000.00	南京市	南京市	技术	58.00	-	非同一控



江苏苏博特新材料股份有限公司
二〇二五年度
财务报表附注

子公司名称	注册资本 (万元)	主要经 营地	注册地	业务 性质	持股比例(%)		取得方式
					直接	间接	
公司				服务			制下合并
江苏科苑建设工程技术咨询有限公司	500.00	南京市	南京市	技术服务		100.00	非同一控制下合并
苏州工业园区建设工程质量检测咨询服务有限公司	500.00	苏州市	苏州市	技术服务		100.00	非同一控制下合并
江苏建科格林建筑技术有限公司	2,000.00	苏州市	苏州市	技术服务		100.00	非同一控制下合并
无锡江炬建设工程质量检测有限公司	300.00	无锡市	无锡市	技术服务		80.00	非同一控制下合并
南京万测工程检测有限公司	500.00	南京市	南京市	技术服务		51.00	设立
江苏建科建筑技术培训中心	50.00	南京市	南京市	非学历培训		100.00	非同一控制下合并
上海苏科建筑技术发展有限公司	5,000.00	上海市	上海市	技术服务		100.00	非同一控制下合并
上海浦思兴不锈钢制品有限公司	680.00	上海市	上海市	制造		100.00	非同一控制下合并
南昌苏博特新型建材有限公司	100.00	南昌市	南昌市	销售		100.00	设立
湖南苏博特新材料有限公司	200.00	湘潭市	湘潭市	销售		100.00	设立
青岛苏博特新材料有限公司	100.00	青岛市	青岛市	销售		100.00	设立
济南苏博特新材料有限公司	100.00	济南市	济南市	制造		100.00	设立
宁波博立新材料有限公司	100.00	宁波市	宁波市	销售		100.00	设立
许昌博立新型建材有限公司	100.00	许昌市	许昌市	销售		100.00	设立
湖州苏博特新材料有限公司	100.00	湖州市	湖州市	制造		90.00	设立
诸暨苏博特新材料有限公司	100.00	诸暨市	诸暨市	制造		100.00	设立
浙江远洋轴瓦有限公司	507.50	诸暨市	诸暨市	制造		100.00	非同一控制下合并
邢台苏博特新材料科技有限公司	100.00	邢台市	邢台市	销售		100.00	设立
海南苏博特新材料有限公司	100.00	海口市	海口市	制造		100.00	设立
江苏苏博特工程科技发展有限公司	2,000.00	南京市	南京市	销售	100.00		设立
江苏博路交通科技有限公司	5,000.00	南京市	南京市	施工		100.00	非同一控制下合并



江苏苏博特新材料股份有限公司
二〇二五年度
财务报表附注

子公司名称	注册资本 (万元)	主要经 营地	注册地	业务 性质	持股比例(%)		取得方式
					直接	间接	
广西苏博特新材料科技有限公司	6,000.00	贵港市	贵港市	制造		51.00	设立
苏博特国际有限公司	100 万港币	香港	香港	销售		51.00	设立
江苏道成不锈钢管业有限公司	10,060.00	南京市	南京市	制造	100.00		非同一控 制下合并
江苏道成管业科技有限公司	20,600.00	泰兴市	泰兴市	制造		100.00	非同一控 制下合并
南京协和助剂有限公司	1,000.00	南京市	南京市	制造	100.00		非同一控 制下合并
东莞市苏博特新材料有限公司	100.00	东莞市	东莞市	制造		100.00	设立
广东苏博特新材料有限公司	15,000.00	江门市	江门市	制造	100.00		设立
江苏苏博特股权投资有限公司	10,000.00	南京市	南京市	资本 市场 服务	100.00		设立
宜宾苏博特新材料科技有限公司	100.00	宜宾市	宜宾市	科技 推广 和应 用服 务业		100.00	设立
连云港苏博特新材料有限公司	20,000.00	连云港	连云港	制造	100.00		设立
林芝博特新材料有限公司	100.00	林芝	林芝	制造		99.00	设立
徐州博立新材料有限公司	500.00	徐州市	徐州市	制造		100.00	设立
西安博立新材料有限公司	100.00	西安市	西安市	制造		100.00	设立
贵州苏博特新材料有限公司	100.00	黔南州	黔南州	制造		100.00	设立
福州苏博特新材料有限公司	100.00	福州市	福州市	制造		100.00	设立
铜川苏博材科技有限公司	500.00	铜川市	铜川市	制造		100.00	设立
兰州苏博特新材料有限公司	100.00	兰州市	兰州市	制造		100.00	设立
辽宁苏博特船牌制漆有限公司	8,398.39	沈阳市	沈阳市	制造	65.00		非同一控 制下合并
沈阳船牌制漆销售有限公司	100.00	沈阳市	沈阳市	销售		100.00	非同一控 制下合并
辽宁苏博特新材料产业技术研究院 有限公司	10,000.00	沈阳市	沈阳市	技术 服务	100.00	-	设立
SOBUTE BANGLADESH	5 万美元	孟加拉	孟加拉	制造		100.00	设立



江苏苏博特新材料股份有限公司
二〇二五年度
财务报表附注

子公司名称	注册资本 (万元)	主要经 营地	注册地	业务 性质	持股比例(%)		取得方式
					直接	间接	
INTERNATIONAL COMPANY LTD.							
Sobute Nepal Admixture Company	100.00	尼泊尔	尼泊尔	制造		100.00	设立
SOBUTE (TANZANIA) COMPANY LIMITED	3000 万坦桑尼亚先令	坦桑尼亚	坦桑尼亚	制造		60.00	设立
SOBUTE PAKISTAN (SMC-PRIVATE)LIMITED	500 万巴基斯坦卢比	巴基斯坦	巴基斯坦	制造		100.00	设立
江苏美特超材料科技有限公司	1,000.00	南京市	南京市	制造		70.00	设立
江苏博力康新材料科技有限公司	5,000.00	南京市	南京市	制造		100.00	设立
南京博信新材料科技有限公司	100.00	南京市	南京市	制造		51.00	设立
安徽华水工程检测有限公司	500.00	宣城市	宣城市	技术服务		80.00	非同一控制下合并
江苏博路交通工程有限公司	1,600.00	南京市	南京市	施工		100.00	非同一控制下合并
Sobute Arabia Co.Ltd	500,000 里亚尔	沙特	沙特	制造		100.00	设立
SOBUTE PHILIPPINES NEW MATERIALS CORP.	1200 万菲律宾比索	菲律宾	菲律宾	制造		100.00	设立
SOBUTE (SG)PTE.LTD.	50 万新币	新加坡	新加坡	制造		100.00	设立
SOBUTE (THAILAND) CO.,LTD.	3000 万泰铢	泰国	泰国	制造		90.00	设立
日喀则博特新材料科技有限公司	100.00	日喀则市	日喀则市	制造		100.00	设立
昆明苏材新材料科技有限公司	100.00	昆明市	昆明市	制造	100.00		设立
辽宁博涂工程技术有限公司	300.00	沈阳市	沈阳市	施工		100.00	设立
PT SOBUTE CONSTRUCTION MATERIALS INTERNATIONA	25 亿印尼盾	印度尼西亚	印度尼西亚	销售		51.00	设立
SOBUTE (M) SDN. BHD	226800 美元	马来西亚	马来西亚	销售		100.00	设立
SOBUTE (VIETNAM) CO., LTD	60 亿越南盾	越南	越南	销售		90.00	设立

2、重要的非全资子公司

子公司名称	少数股东 持股比例	本期归属于少数 股东的损益	本期向少数股东宣 告分派的股利	期末少数股东权益 余额
江苏省建筑工程质量检测中心有限公司	0.42	52,509,310.15	21,000,000.00	498,236,042.59



3、重要非全资子公司的主要财务信息

子公司名称	期末余额				上年年末余额							
	流动资产	非流动资产	资产合计	负债合计	流动资产	非流动资产	资产合计	流动负债	非流动负债	负债合计		
江苏省建筑工程质量检测中心有限公司	1,017,009,348.84	441,729,498.42	1,458,738,847.26	228,958,947.80	24,627,627.45	253,586,575.25	940,815,575.96	463,528,158.70	1,404,343,734.66	243,869,484.52	32,324,741.91	276,194,226.43

子公司名称	本期金额			上期金额		
	营业收入	净利润	综合收益总额	营业收入	净利润	综合收益总额
江苏省建筑工程工程质量检测中心有限公司	692,526,734.88	128,167,370.59	128,167,370.59	770,558,255.51	157,501,608.36	157,501,608.36
			经营活动现金流量			经营活动现金流量
			量	45,731,276.63		134,696,075.06



(二) 在合营安排或联营企业中的权益

1、重要的合营企业或联营企业

合营企业或联营企业名称	主要经营地	注册地	业务性质	持股比例(%)		对合营企业或联营企业投资的会计处理方法	对本公司活动是否具有战略性
				直接	间接		
辽宁省市政工程设计研究院有限责任公司	沈阳	沈阳	土木工程建筑业	38.00		权益法核算	否
辽宁省建设科学研究有限责任公司	沈阳	沈阳	专业技术服务业	38.00		权益法核算	否
南通科建检验检测有限公司	南通	南通	专业技术服务业		49.00	权益法核算	否



2、重要联营企业的主要财务信息

	期末余额/本期金额			上年年末余额/上期金额		
	辽宁省市政工程设计 研究院有限责任公司	辽宁省建设科学研究 院有限责任公司	南通科建检验检 测有限公司	辽宁省市政工程设计研 究院有限责任公司	辽宁省建设科学研究 院有限责任公司	南通科建检验检测有 限公司
流动资产	162,961,281.35	137,055,212.76	2,457,987.90	179,828,518.00	142,533,235.42	2,785,997.08
非流动资产	3,837,169.22	9,989,038.03	12,537,665.93	3,414,841.67	9,924,325.64	12,960,505.03
资产合计	166,798,450.57	147,044,250.79	14,995,653.83	183,243,359.67	152,457,561.06	15,746,502.11
流动负债	35,438,730.46	29,133,196.51	-399,986.12	57,510,418.35	28,283,998.59	-450,877.39
非流动负债	3,606,339.20	3,063,431.58	4,150,134.88	3,988,261.40	3,271,489.06	4,723,469.68
负债合计	39,045,069.66	32,196,628.09	3,750,148.76	61,498,679.75	31,555,487.65	4,272,592.29
少数股东权益						
归属于母公司股东权益	127,753,380.91	114,847,622.70	11,245,505.07	121,744,679.92	120,902,073.41	11,473,909.82
按持股比例计算的净资 产份额						
调整事项						
—商誉						
—内部交易未实现利润						



	期末余额/本期金额		上年年末余额/上期金额			
	辽宁省市政工程设计 研究院有限责任公司	辽宁省建设科学研究 院有限责任公司	南通科建检验 测有限公司	辽宁省市政工程设计研 究院有限责任公司	辽宁省建设科学研究 院有限责任公司	南通科建检验检测有 限公司
—其他						
对联营企业权益投资的 账面价值	58,418,489.83	50,314,071.87	5,510,297.48	56,135,183.45	52,614,763.14	5,622,215.81
存在公开报价的联营企 业权益投资的公允价值						
营业收入	177,750,826.39	180,608,587.26	103,209.45	163,667,644.02	167,502,182.93	14,000.00
净利润	10,777,732.56	8,971,807.52	-4,228,404.75	10,524,035.44	8,658,777.18	-3,258,482.69
终止经营的净利润						
其他综合收益						
综合收益总额	10,777,732.56	8,971,807.52	-4,228,404.75	10,524,035.44	8,658,777.18	-3,258,482.69
本期收到的来自联营企 业的股利				2,208,575.73	2,221,300.00	



3、不重要的合营企业和联营企业的汇总财务信息

	期末余额/本期金额	上年年末余额/上期金额
联营企业：		
投资账面价值合计		
下列各项按持股比例计算的合计数		
—净利润	31,120.52	
—其他综合收益		
—综合收益总额	31,120.52	



九、 政府补助

(一) 计入当期损益的政府补助

类型	本期金额	上期金额
与资产相关的政府补助	10,385,040.98	10,349,667.34
与收益相关的政府补助	39,636,875.38	44,934,657.73
合计	50,021,916.36	55,284,325.07



(二) 涉及政府补助的负债项目

负债项目	上年年末余额	本期新增补助金额	本期计入营业外收入金额	本期转入其他收益金额	本期冲减成本费用金额	其他变动	期末余额	与资产相关/与收益相关
递延收益	93,077,653.65	1,200,027.59		10,385,040.98			83,892,640.26	与资产相关政府补助
递延收益	67,988,039.21	47,104,688.00		14,074,532.68			101,018,194.53	与收益相关政府补助



十、与金融工具相关的风险

(一) 金融工具产生的各类风险

本公司从事风险管理的目标是在风险和收益之间取得平衡，将风险对本公司经营业绩的负面影响降至最低水平，使股东和其他权益投资者的利益最大化。基于该风险管理目标，本公司风险管理的基本策略是确认和分析公司面临的各种风险，建立适当的风险承受底线和进行风险管理，并及时可靠地对各种风险进行监督，将风险控制 在限定的范围内。

本公司在日常活动中面临各种与金融工具相关的风险，主要包括信用风险、流动风险以及市场风险。管理层已审议并批准管理这些风险的政策，概括如下：

1、信用风险

信用风险，是指金融工具的一方不能履行义务，造成另一方发生财务损失的风险。本公司的信用风险主要来自应收账款，混凝土外加剂行业内企业货款一般采用定期结算的方式，行业内企业普遍存在应收账款金额较高的情况。为控制上述相关风险，公司对客户信用等级的评定、信用额度的使用、货款结算等环节都进行了严格的内部控制，公司的客户主要为行业内知名的、规模较大的国家或省市级建筑工程公司，客户信誉等级较高。另外，本公司对应收账款余额持续进行监督，以确保公司不会面临重大坏账风险。公司对应收账款提取足额的坏账准备，应收账款总体质量较高。

由于本公司的应收账款和合同资产风险点分布于多个客户，客户集中度较低，应收账款和合同资产中，期末余额欠款金额前五大客户仅占应收账款和合同资产余额的百分比为 5.16%，因此不存在重大的信用集中风险。

2、流动性风险

流动性风险，是指企业在履行以交付现金或其他金融资产的方式结算的义务时发生资金短缺的风险，其可能源于无法尽快以公允价值售出金融资产或者源于对方无法偿还其合同债务；或者源于提前到期的债务；或者源于无法产生预期的现金流量。

为控制该项风险，公司综合运用票据结算、银行借款等多种融资手段，并采取长、短期融资方式适当结合，优化融资结构的方式，保持融资持续性与灵活性之间的平衡。本公司已从多家商业银行取得授信额度以满足营运资金需求和资本开支。

本公司重要的金融负债以未折现的合同现金流量按到期日列示如下：



项目	期末余额						账面价值
	即时 偿还	1年以内	1-2 年	2-5 年	5年 以上	未折现合同金额 合计	
短期借款		1,264,573,210.04				1,264,573,210.04	1,264,573,210.04
应付票据		236,155,534.81				236,155,534.81	236,155,534.81
应付账款		316,283,004.59				316,283,004.59	316,283,004.59
其他应付款		106,387,921.65				106,387,921.65	106,387,921.65
一年内到期的非 流动负债		168,141,107.54				168,141,107.54	168,141,107.54
合计		2,091,540,778.63				2,091,540,778.63	2,091,540,778.63

项目	上年年末余额						账面价值
	即时 偿还	1年以内	1-2 年	2-5 年	5年 以上	未折现合同金额 合计	
短期借款		781,489,118.05				781,489,118.05	781,489,118.05
应付票据		360,445,082.42				360,445,082.42	360,445,082.42
应付账款		286,269,097.55				286,269,097.55	286,269,097.55
其他应付款		178,130,427.48				178,130,427.48	178,130,427.48
一年内到期的非 流动负债		149,151,468.29				149,151,468.29	149,151,468.29
合计		1,755,485,193.79				1,755,485,193.79	1,755,485,193.79

3、 市场风险

金融工具的市场风险是指金融工具的公允价值或未来现金流量因市场价格变动而发生波动的风险，包括汇率风险、利率风险和其他价格风险。

(1) 利率风险

利率风险是指金融工具的公允价值或未来现金流量因市场利率变动而发生波动的风险。

本公司的借款主要系固定利率的银行借款，因此公司承担的利率变动风险不重大。

(2) 汇率风险

汇率风险是指金融工具的公允价值或未来现金流量因外汇汇率变动而发生波动的风险。



本公司的主要经营位于中国境内，仅有少量的对境外销售，本公司所承担的外汇变动市场风险不重大。

(3) 其他价格风险

其他价格风险是指金融工具的公允价值或未来现金流量因汇率风险和利率风险以外的市场价格变动而发生波动的风险。

本公司其他价格风险主要产生于各类权益工具投资，存在权益工具价格变动的风险。

十一、公允价值的披露

公允价值计量所使用的输入值划分为三个层次：

第一层次输入值是在计量日能够取得的相同资产或负债在活跃市场上未经调整的报价。

第二层次输入值是除第一层次输入值外相关资产或负债直接或间接可观察的输入值。

第三层次输入值是相关资产或负债的不可观察输入值。

公允价值计量结果所属的层次，由对公允价值计量整体而言具有重要意义的输入值所属的最低层次决定。

(一) 以公允价值计量的资产和负债的期末公允价值

项目	期末公允价值			合计
	第一层次公允价值计量	第二层次公允价值计量	第三层次公允价值计量	
一、持续的公允价值计量				
◆交易性金融资产			812,806,955.35	812,806,955.35
1.以公允价值计量且其变动计入当期损益的金融资产			812,806,955.35	812,806,955.35
(1) 债务工具投资				
(2) 权益工具投资				
(3) 衍生金融资产				
(4) 其他			812,806,955.35	812,806,955.35
2.指定为以公允价值计量且其变动计入当期损益的金融资产				
(1) 债务工具投资				



项目	期末公允价值			
	第一层次公允价值计量	第二层次公允价值计量	第三层次公允价值计量	合计
(2) 其他				
◆应收款项融资			78,131,202.73	78,131,202.73
◆其他债权投资				
◆其他权益工具投资			200,000.00	200,000.00
◆其他非流动金融资产				
1.以公允价值计量且其变动计入当期损益的金融资产				
(1) 债务工具投资				
(2) 权益工具投资				
(3) 衍生金融资产				
(4) 其他				
2.指定为以公允价值计量且其变动计入当期损益的金融资产				
(1) 债务工具投资				
(2) 其他				
持续以公允价值计量的资产总额			891,138,158.08	891,138,158.08
◆交易性金融负债				
1.交易性金融负债				
(1) 发行的交易性债券				
(2) 衍生金融负债				
(3) 其他				
2.指定为以公允价值计量且其变动计入当期损益的金融负债				
持续以公允价值计量的负债总额				
二、非持续的公允价值计量				



项目	期末公允价值			合计
	第一层次公允价值计量	第二层次公允价值计量	第三层次公允价值计量	
◆持有待售资产				
非持续以公允价值计量的资产 总额				
◆持有待售负债				
非持续以公允价值计量的负债 总额				

(二) 持续和非持续第一层次公允价值计量项目市价的确定依据

本公司无第一层次公允价值计量项目。

(三) 持续和非持续第二层次公允价值计量项目，采用的估值技术和重要参数的定性及定量信息

本公司无第二层次公允价值计量项目。

(四) 持续和非持续第三层次公允价值计量项目，采用的估值技术和重要参数的定性及定量信息

定期大额存单按固定利率计算其公允价值。

应收款项融资为信用等级较高的银行承兑汇票，因其剩余期限较短，承兑人信用较高，违约拒付风险较小，预计未来现金流量回收等于其账面价值，故采用账面价值作为公允价值。

非上市的其他权益工具投资，因被投资企业的经营环境和经营状况、财务状况未发生重大变化，所以公司按投资成本作为公允价值的合理估计进行计量。



十二、关联方及关联交易

(一) 本公司的母公司情况

母公司名称	注册地	业务性质	注册资本	母公司对本公司的持股比例(%)	母公司对本公司的表决权比例(%)
江苏博特新材料有限公司	江苏省	建筑新材料、金属材料的研究、制造、销售，技术服务、技术咨询，股权投资，房屋和场地租赁、会议服务	2,000.00	38.28	38.28

本公司的母公司情况的说明：缪昌文、刘加平合计持有母公司江苏博特 33.265%股权，缪昌文、刘加平合计直接持有本公司 8.86%股权

本公司最终控制方是：缪昌文、刘加平

(二) 本公司的子公司情况

本公司子公司的情况详见本附注“八、在其他主体中的权益”。

(三) 本公司的合营和联营企业情况

本公司重要的合营或联营企业详见本附注“八、在其他主体中的权益”。

本期与本公司发生关联方交易，或前期与本公司发生关联方交易形成余额的其他合营或联营企业情况如下：

合营或联营企业名称	与本公司关系
辽宁省建设科学研究院有限责任公司	参股
南通科建检验检测有限公司	子公司参股
SOBUTE INTERNATIONAL CO.,LTD.	子公司参股

(四) 其他关联方情况

其他关联方名称	其他关联方与本公司的关系
毛良喜	公司董事长
张建雄	公司母公司之董事长、总经理
李力	公司董事
余其俊	公司董事
钱承林	公司董事
洪锦祥	公司董事、总经理



江苏苏博特新材料股份有限公司
二〇二五年度
财务报表附注

其他关联方名称	其他关联方与本公司的关系
张勇	公司董事、高管
储海燕	公司董事、高管
顾凌	公司高管
卢伟	公司高管
江苏美赞建材科技有限公司	同受公司之母公司控制
涟水美赞建材科技有限公司	同受公司之母公司控制
江苏丰彩建材（集团）有限公司	同受公司之母公司控制
江苏丰彩建筑科技发展有限公司	同受公司之母公司控制
江苏丰彩保温装饰板有限公司	同受公司之母公司控制
江苏丰彩节能科技有限公司	同受公司之母公司控制
江苏丰彩装饰工程有限公司	同受公司之母公司控制
南京茂泰通信科技有限公司	同受公司之母公司控制
南京普龙节能科技有限公司	同受公司之母公司控制
南京建丰绿建节能咨询评估有限公司	同受公司之母公司控制
江苏丰彩新材料有限公司	同受公司之母公司控制
丰彩建材（南通）有限公司	同受公司之母公司控制
江苏博特新材科技有限公司	同受公司之母公司控制
江苏材智汇创业服务有限公司	同受公司之母公司控制
南京材智汇科技服务有限公司	同受公司之母公司控制
南京纳联数控技术有限公司	同受公司之母公司控制
江苏集萃新材料科技服务有限公司	同受公司之母公司控制
江苏韦尔博新材料科技有限公司	同受公司之母公司控制
镇江材智汇创业服务有限公司	同受公司之母公司控制
南京博科新材料产业研究院有限公司	同受公司之母公司控制
南京锋博新材料有限公司	同受公司之母公司控制
孙颖	公司之母公司之职工监事
韩小冬	公司之母公司之监事会主席
王蔚	公司之母公司之监事
何锦华	公司之母公司之董事
江苏诚睿达光电有限公司	公司之母公司之董事何锦华控制
南京诚睿达高新技术产业投资中心（有限合伙）	公司之母公司之董事何锦华控制
博睿光电（泰州）有限公司	公司之母公司之董事何锦华控制



其他关联方名称	其他关联方与本公司的关系
博睿光电（马鞍山）有限公司	公司之母公司之董事何锦华控制
泰州诚睿达新材料有限公司	公司之母公司之董事何锦华控制
江苏建科岩土工程勘察设计有限公司	董事关系密切家庭成员持股 32%的公司
江苏省建筑科学研究院有限公司	控股股东江苏博特新材料有限公司之股东
江苏博睿光电股份有限公司	公司之母公司之董事何锦华任该公司董事长、总经理
苏州博瑞特机电科技有限公司	实际控制人刘加平关系密切家庭成员任该公司执行董事兼总经理
南京苏建联合会计师事务所	独立董事钱承林的控股企业
Haiwaibu.Co.,Ltd	联营企业

(五) 关联交易情况

1、 购销商品、提供和接受劳务的关联交易

采购商品/接受劳务情况表

关联方	关联交易内容	本期金额	获批的交易额度（如适用）	是否超过交易额度（如适用）	上期金额
江苏丰彩建筑科技发展有限公司	接受劳务	963,995.02			86,355.00
江苏丰彩建材（集团）有限公司	购买商品	67,138.94			393,231.62
江苏省建筑科学研究院有限公司	接受劳务	1,538,324.28			1,354,878.55
江苏建科岩土工程勘察设计有限公司	接受劳务	72,301.89			112,259.62
辽宁省建设科学研究院有限责任公司	购买商品				241,745.28
南京纳联数控技术有限公司	购买商品	1,278.30			



出售商品/提供劳务情况表

关联方	关联交易内容	本期金额	上期金额
江苏省建筑科学研究院有限公司	检测服务	358,563.19	4,141,646.36
江苏美赞建材科技有限公司	销售商品	1,756,826.49	1,380,297.81
涟水美赞建材科技有限公司	销售商品	1,732,815.45	1,657,566.39
江苏丰彩建筑科技发展有限公司	销售商品	7,787.61	2,071,418.89
江苏丰彩建材（集团）有限公司	检测服务/销售商品	1,244,833.83	734,284.19
江苏博睿光电股份有限公司	检测服务/销售商品	80,026.77	954,262.18
江苏博特新材料有限公司	检测服务/销售商品	5,529,064.30	455,193.04
南通科建检验检测有限公司	检测服务	1,624.53	18,443.40
江苏丰彩装饰工程有限公司	检测服务		4,716.98
辽宁省建设科学研究院有限责任公司	检测服务/销售商品	134,817.16	71,681.42
南京建丰绿建节能咨询评估有限公司	检测服务		4,679.25
南京纳联数控技术有限公司	检测服务		3,080.19
江苏韦尔博新材料科技有限公司	提供服务		272,477.69
博睿光电（马鞍山）有限公司	销售商品	1,231.01	49,757.38
SOBUTE INTERNATIONAL CO.,LTD	销售商品	966,343.33	
江苏博特新材科技有限公司	检测服务	1,132.08	

2、 关联租赁情况

本公司作为出租方：

承租方名称	租赁资产种类	本期确认的租赁收入	上期确认的租赁收入
江苏博睿光电股份有限公司	房屋	1,634,627.95	993,937.39
江苏韦尔博新材料科技有限公司	房屋	785,989.00	130,998.17



本公司作为承租方：

出租方名称	租赁资产 种类	本期金额				上期金额					
		简化处理的 短期租赁和 低价值资产 租赁的租金 费用	未纳入租 赁负债计 量的可变 租赁付款 额	支付的租金	承担的租 赁负债利 息支出	增加的使 用权资产	简化处理的 短期租赁和 低价值资产 租赁的租金 费用	未纳入租 赁负债计 量的可变 租赁付款 额	支付的租金	承担的租 赁负债利 息支出	增加的使 用权资产
江苏省建筑 科学研究院 有限公司	房屋	2,196,333.34		2,135,000.00			2,039,166.67		2,289,020.00		



3、 关联方资金拆借

关联方	拆借金额	起始日	到期日	说明
拆出				
SOBUTE INTERNATIONAL CO.,LTD	599,907.73	2025/9/30		

4、 关键管理人员薪酬

项目	本期金额	上期金额
关键管理人员薪酬	9,366,787.17	10,560,167.90

(六) 关联方应收应付等未结算项目

1、 应收项目

项目名称	关联方	期末余额		上年年末余额	
		账面余额	坏账准备	账面余额	坏账准备
应收账款					
	江苏省建筑科学研究院有限公司			337,481.27	18,641.39
	江苏美赞建材科技有限公司	288,352.00	14,417.60		
	涟水美赞建材科技有限公司	40,068.78	2,003.44	381,987.28	19,099.36
	江苏丰彩建材（集团）有限公司	3,276,065.63	1,529,391.47	2,445,524.86	707,300.85
	江苏丰彩建筑科技发展有限公司	293,930.13	29,393.01	770,972.99	38,548.65
	江苏博睿光电股份有限公司	1,693,242.13	84,698.11	2,116,132.25	105,806.61
	江苏博特新材料有限公司	6,257,722.83	313,036.14	3,000.00	150.00
	南通科建检验检测有限公司	22,886.00	2,525.30	33,036.00	2,326.10
	江苏丰彩装饰工程有限公司			5,000.00	250.00
	江苏韦尔博新材料	2,250,994.90	112,549.75	450,687.79	22,534.39



江苏苏博特新材料股份有限公司
二〇二五年度
财务报表附注

项目名称	关联方	期末余额		上年年末余额	
		账面余额	坏账准备	账面余额	坏账准备
	科技有限公司				
	博睿光电(马鞍山)有限公司	1,391.04	69.55	56,225.82	2,811.29
	辽宁省建设科学研究院有限责任公司	30,000.00	1,500.00		
	SOBUTE INTERNATIONAL CO.,LTD	197,983.17	9,899.16		
应收款项融资					
	涟水美赞建材科技有限公司			374,167.16	
	江苏美赞建材科技有限公司			300,000.00	
	江苏博睿光电股份有限公司	109,704.12			
	江苏丰彩建筑科技发展有限公司	2,900.00			
预付款项					
	辽宁省建设科学研究院有限责任公司			218,000.00	

2、 应付项目

项目名称	关联方	期末账面余额	上年年末账面余额
应付账款			
	江苏丰彩建材(集团)有限公司	21,132.74	175,006.89
	江苏省建筑科学研究院有限公司	4,216,131.85	2,782,490.50
	江苏丰彩建筑科技发展有限公司	535,126.81	20.00



江苏苏博特新材料股份有限公司
二〇二五年度
财务报表附注

项目名称	关联方	期末账面余额	上年年末账面余额
	江苏建科岩土工程勘察 设计有限公司	210,001.89	206,700.00
其他应付款			
	江苏省建筑科学研究院 有限公司	8,158,745.38	16,020,439.56
	张勇	117,033.00	66,326.55
合同负债			
	南京纳联数控技术有限 公司		283.02
	江苏美赞建材科技有限 公司	43,866.38	140,556.09



十三、股份支付

(一) 股份支付总体情况

授予对象类别	本期授予的各项权益工具		本期行权的各项权益工具		本期解锁的各项权益工具		本期失效的各项权益工具	
	数量	金额	数量	金额	数量	金额	数量	金额
公司及子公司管理层 及核心骨干							6,330,000.00	36,175,950.00
合计							6,330,000.00	36,175,950.00



(二) 以权益结算的股份支付情况

授予日权益工具公允价值的确定方法	采用“布莱克-斯科尔斯-默顿”期权定价模型
授予日权益工具公允价值的重要参数	标的股价为公司授予日前 20 日股票市价均价；行权价为公司授予日前 20 日股票市价均价；历史波动率为公司对应期间的年化波动率均值
可行权权益工具数量的确定依据	按预计离职率及可行权条件确定
本期估计与上期估计有重大差异的原因	无
以权益结算的股份支付计入资本公积的累计金额	-

(三) 股份支付费用

授予对象	本期金额			上期金额		
	以权益结算的股份支付	以现金结算的股份支付	合计	以权益结算的股份支付	以现金结算的股份支付	合计
公司及子公司管理层及核心骨干	-7,335,822.07		-7,335,822.07	7,335,822.07		7,335,822.07
合计	-7,335,822.07		-7,335,822.07	7,335,822.07		7,335,822.07



十四、承诺及或有事项

(一) 重要承诺事项

报告期内，子公司博特新材料泰州有限公司将持有的二项专利权质押于南京银行股份有限公司泰州分行，以获取该行提供的短期借款 10,000,000.00 元。这二项专利权的账面价值为零。

报告期内，子公司江苏道成不锈钢管业有限公司将持有的六项专利权质押于中国银行股份有限公司南京江北新区分行，以获取该行提供的短期借款 10,000,000.00 元。这六项专利权的账面价值为零。

除存在上述承诺事项外，截止 2025 年 12 月 31 日，本公司无其他应披露未披露的承诺事项。

(二) 或有事项

1、资产负债表日存在的重要或有事项

(1) 本公司作为担保方：

被担保方	担保金额	借款余额	担保起始日	担保到期日	担保是否已经履行完毕
博特新材料泰州有限公司	10,000,000.00	10,000,000.00	2025/2/28	2029/2/12	否
江苏道成不锈钢管业有限公司	10,000,000.00	10,000,000.00	2023/8/11	2029/9/7	否

十五、资产负债表日后事项

(一) 利润分配情况

拟分配的股利总额（元）	51,155,445.00
拟分配每 10 股派息数（元）	1.20
利润分配方案	公司拟向全体股东每股派发现金红利 0.12 元（含税），合计拟派发现金红利 51,155,445 元（含税）。公司第七届董事会第十四次会议审议通过了《关于审议 2025 年度利润分配预案的议案》。本次利润分配预案尚需提交股东大会审议。



十六、其他重要事项

本公司本期向子公司少数股东广西路桥工程集团有限公司销售商品 45,579,983.79 元，应收账款和合同资产汇总金额 15,722,334.39 元，相应计提的坏账准备期末余额汇总金额 791,741.05 元。上期向子公司少数股东广西路桥工程集团有限公司销售商品 39,446,849.02 元，应收账款和合同资产汇总金额 20,959,486.08 元，相应计提的坏账准备期末余额汇总金额 1,122,456.73 元。

十七、母公司财务报表主要项目注释

(一) 应收账款

1、 应收账款按账龄披露

账龄	期末余额	上年年末余额
1年以内(含1年)	1,923,433,508.56	1,970,359,039.87
1至2年	175,687,143.49	212,008,010.60
2至3年	71,752,039.11	81,374,349.83
3年以上	89,980,386.42	63,286,401.33
小计	2,260,853,077.58	2,327,027,801.63
减：坏账准备	241,196,112.82	226,987,012.47
合计	2,019,656,964.76	2,100,040,789.16



按信用风险特征组合计提坏账准备：

组合计提项目：按账龄组合计提部分

名称	期末余额		
	应收账款	坏账准备	计提比例 (%)
1年以内	1,788,252,133.48	89,412,606.67	5.00
1至2年	169,143,716.57	16,914,371.66	10.00
2至3年	52,139,724.80	15,641,917.44	30.00
3年以上	64,625,574.26	64,625,574.26	100.00
合计	2,074,161,149.11	186,594,470.03	

3、 本期计提、转回或收回的坏账准备情况

类别	上年年末余额	本期变动金额				期末余额
		计提	收回或转回	转销或核销	其他变动	
计提坏账	226,987,012.47	18,260,437.72	-415,499.96	4,466,837.33		241,196,112.82
合计	226,987,012.47	18,260,437.72	-415,499.96	4,466,837.33		241,196,112.82

4、 本期实际核销的应收账款情况

项目	核销金额
实际核销的应收账款	4,466,837.33

5、 按欠款方归集的期末余额前五名的应收账款和合同资产情况

按欠款方归集的期末余额前五名应收账款和合同资产汇总金额 205,258,458.45 元，占应收账款和合同资产期末余额合计数的比例 8.91%，相应计提的坏账准备期末余额汇总金额 6,215,386.58 元。

(二) 其他应收款

项目	期末余额	上年年末余额
应收利息		
应收股利	3,169,313.04	50,000,000.00
其他应收款项	995,143,461.23	605,222,612.95
合计	998,312,774.27	655,222,612.95



1、 应收利息

无

2、 应收股利

(1) 应收股利明细

项目（或被投资单位）	期末余额	上年年末余额
镇江苏博特新材料有限公司		50,000,000.00
江苏苏博特（香港）新材料股份有限公司	3,169,313.04	
小计	3,169,313.04	50,000,000.00
减：坏账准备		
合计	3,169,313.04	50,000,000.00

3、 其他应收款项

(1) 按账龄披露

账龄	期末余额	上年年末余额
1年以内（含1年）	981,317,585.33	590,501,714.48
1至2年	9,639,293.94	11,382,811.55
2至3年	8,452,594.61	8,119,401.39
3年以上	8,773,386.75	8,596,982.81
小计	1,008,182,860.63	618,600,910.23
减：坏账准备	13,039,399.40	13,378,297.28
合计	995,143,461.23	605,222,612.95



(2) 按坏账计提方法分类披露

类别	期末余额				上年年末余额				
	账面余额		坏账准备		账面余额		坏账准备		
	金额	比例 (%)	金额	计提比例 (%)	金额	比例 (%)	金额	计提比例 (%)	
按单项计提坏账准备									
其中:									
按信用风险特征组合计提坏账准备	1,008,182,860.63	100.00	13,039,399.40	1.29	995,143,461.23	100.00	13,378,297.28	2.16	605,222,612.95
其中:									
按账龄组合计提部分	42,191,372.81	4.18	13,039,399.40	30.91	29,151,973.41	8.45	13,378,297.28	25.61	38,865,156.20
按交易对象组合(合并范围内关联方)	965,991,487.82	95.82			965,991,487.82	91.55			566,357,456.75
合计	1,008,182,860.63	100.00	13,039,399.40		995,143,461.23	100.00	13,378,297.28		605,222,612.95



按信用风险特征组合计提坏账准备：

组合计提项目：按账龄组合计提部分

名称	期末余额		
	其他应收款项	坏账准备	计提比例 (%)
1年以内	15,326,097.51	766,304.88	5.00
1至2年	9,639,293.94	963,929.39	10.00
2至3年	8,452,594.61	2,535,778.38	30.00
3年以上	8,773,386.75	8,773,386.75	100.00
合计	42,191,372.81	13,039,399.40	

(3) 坏账准备计提情况

坏账准备	第一阶段	第二阶段	第三阶段	合计
	未来12个月预期信用损失	整个存续期预期信用损失(未发生信用减值)	整个存续期预期信用损失(已发生信用减值)	
上年年末余额	13,378,297.28			13,378,297.28
上年年末余额在本期				
--转入第二阶段				
--转入第三阶段				
--转回第二阶段				
--转回第一阶段				
本期计提	-338,897.88			-338,897.88
本期转回				
本期转销				
本期核销				
其他变动				
期末余额	13,039,399.40			13,039,399.40

(4) 本期计提、转回或收回的坏账准备情况

类别	上年年末余额	本期变动金额				期末余额
		计提	收回或转回	转销或核销	其他变动	
计提坏账	13,378,297.28	-338,897.88				13,039,399.40
合计	13,378,297.28	-338,897.88				13,039,399.40



(5) 按款项性质分类情况

款项性质	期末账面余额	上年年末账面余额
备用金	5,128,551.29	6,219,915.80
往来款	965,991,487.82	566,357,456.75
保证金	32,562,171.46	41,495,117.23
其他	4,500,650.06	4,528,420.45
合计	1,008,182,860.63	618,600,910.23

(6) 按欠款方归集的期末余额前五名的其他应收款项情况

单位名称	款项性质	期末余额	账龄	占其他应收款项期末余额合计数的比例(%)	坏账准备期末余额
四川苏博特新材料有限公司	内部往来款	385,695,896.63	1年以内	38.26	
广东苏博特新材料有限公司	内部往来款	201,287,616.89	1年以内	19.97	
镇江苏博特新材料有限公司	内部往来款	103,875,806.96	1年以内	10.30	
辽宁苏博特船牌制漆有限公司	内部往来款	94,107,963.30	1年以内	9.33	
江苏道成不锈钢管业有限公司	内部往来款	71,138,662.50	1年以内	7.06	
合计		856,105,946.28		84.92	

(三) 长期股权投资

项目	期末余额			上年年末余额		
	账面余额	减值准备	账面价值	账面余额	减值准备	账面价值
对子公司投资	1,776,775,758.63		1,776,775,758.63	1,711,943,425.83		1,711,943,425.83
对联营、合营企业投资	108,732,561.70		108,732,561.70	108,749,946.59		108,749,946.59
合计	1,885,508,320.33		1,885,508,320.33	1,820,693,372.42		1,820,693,372.42



1、对子公司投资

被投资单位	上年年末余额（账面价值）	减值准备上年年末余额	本期增减变动			期末余额（账面价值）	减值准备期末余额
			追加投资	减少投资	本期计提减值准备		
南京博特新材料有限公司	43,542,639.98				-75,039.10	43,467,600.88	
江苏博立新材料有限公司	19,379,646.84				-18,009.39	19,361,637.45	
博特建材（天津）有限公司	50,042,021.89				-42,021.89	50,000,000.00	
博特建材武汉有限公司	1,000,000.00					1,000,000.00	
攀枝花博特建材有限公司	20,050,392.64					20,050,392.64	
博特新材料泰州有限公司	326,949,129.79				-249,129.79	326,700,000.00	
镇江苏博特新材料有限公司	100,000,000.00					100,000,000.00	
新疆苏博特新材料有限公司	20,030,015.64				-30,015.64	20,000,000.00	
昆明苏博特新型建材工业有限公司	20,000,000.00		20,000,000.00				
四川苏博特新材料有限公司	100,000,000.00					100,000,000.00	
南京通有物流有限公司	1,011,700.00					1,011,700.00	
江苏吉邦材料科技有限公司	22,476,143.14				-108,056.31	22,368,086.83	
江苏苏博特工程科技发展有限公司	20,000,000.00					20,000,000.00	
南京协和助剂有限公司	30,651,194.93					30,651,194.93	
广东苏博特新材料有限公司	79,542,021.89				-42,021.89	79,500,000.00	
江苏苏博特股权投资有限公司	31,252,053.17				-102,053.17	31,150,000.00	



被投资单位	上年年末余额（账面价值）	减值准备上年年末余额	本期增减变动			期末余额（账面价值）	减值准备期末余额
			追加投资	减少投资	本期计提减值准备		
连云港苏博特新材料有限公司	51,000,000.00					51,000,000.00	
江苏苏博特（香港）新材料股份有限公司	422,578.80					422,578.80	
苏博特（香港）有限公司	1,293,560.00		4,311,390.00			5,604,950.00	
江苏道成不锈钢管业有限公司	318,648,103.21		82,550,000.00		-198,103.21	401,000,000.00	
辽宁苏博特牌制漆有限公司	38,993,087.00					38,993,087.00	
江苏省建筑工程质量检测中心有限公司	415,659,136.91				-1,164,606.81	414,494,530.10	
合计	1,711,943,425.83		86,861,390.00	20,000,000.00	-2,029,057.20	1,776,775,758.63	

2、对联营、合营企业投资

被投资单位	上年年末余额（账面价值）	减值准备上年年末余额	本期增减变动						期末余额（账面价值）	减值准备期末余额		
			追加投资	减少投资	权益法下确认的投资损益	其他综合收益调整	其他权益变动	宣告发放现金股利或利润			计提减值准备	其他
1. 合营企业												
小计												
2. 联营企业												



被投资单位	上年年末余额(账面价值)	减值准备上年年末余额	本期增减变动						期末余额(账面价值)	减值准备期末余额	
			追加投资	减少投资	权益法下确认的投资损益	其他综合收益调整	其他权益变动	宣告发放现金股利或利润			计提减值准备
辽宁省建设科学研究有限责任公司	52,614,763.14				-2,300,691.27					50,314,071.87	
辽宁省市政工程设计研究院有限责任公司	56,135,183.45				2,283,306.38					58,418,489.83	
小计	108,749,946.59				-17,384.89					108,732,561.70	
合计	108,749,946.59				-17,384.89					108,732,561.70	

3、长期股权投资的减值测试情况

本公司在资产负债表日对长期股权投资适用《企业会计准则第8号——资产减值》的各项资产进行判断，当存在减值迹象时对其进行减值测试-估计其可收回金额。可收回金额以资产的公允价值减去处置费用后的净额与资产预计未来现金流量的现值两者之间较高者确定。资产的可收回金额低于其账面价值的，将资产的账面价值减记至可收回金额，减记的金额确认为资产减值损失，计入当期损益，同时计提相应的资产减值准备。



(四) 营业收入和营业成本

1、 营业收入和营业成本情况

项目	本期金额		上期金额	
	收入	成本	收入	成本
主营业务	2,923,690,883.46	2,360,554,331.54	2,825,590,406.27	2,378,926,781.76
其他业务	24,601,471.84	21,778,421.36	30,201,436.27	26,468,812.54
合计	2,948,292,355.30	2,382,332,752.90	2,855,791,842.54	2,405,395,594.30

营业收入明细:

项目	本期金额	上期金额
客户合同产生的收入	2,948,292,355.30	2,855,791,842.54
合计	2,948,292,355.30	2,855,791,842.54

2、 营业收入、营业成本的分解信息

本期客户合同产生的收入情况如下:

类别	本期金额	
	营业收入	营业成本
业务类型:		
高性能减水剂	2,166,720,176.48	1,846,821,470.71
高效减水剂	37,332,566.02	30,652,667.73
功能性材料	739,238,423.90	502,171,523.64
其他	5,001,188.90	2,687,090.82
合计	2,948,292,355.30	2,382,332,752.90
按商品转让时间分类:		
在某一时点确认	2,948,292,355.30	2,382,332,752.90
在某一时段内确认		
合计	2,948,292,355.30	2,382,332,752.90
按经营地区分类:		
华东区	991,762,235.85	808,247,692.75
华中区	243,771,912.68	198,668,256.85
东南区	254,655,169.77	225,934,869.42
西南区	97,716,849.45	73,967,815.74
西部区	673,188,772.21	537,619,738.57



江苏苏博特新材料股份有限公司
二〇二五年度
财务报表附注

类别	本期金额	
	营业收入	营业成本
北方区	294,188,396.61	242,324,911.63
华南区	283,999,554.08	209,838,421.62
其他地区	109,009,464.65	85,731,046.32
合计	2,948,292,355.30	2,382,332,752.90

(五) 投资收益

项目	本期金额	上期金额
成本法核算的长期股权投资收益	39,948,727.78	76,457,318.12
权益法核算的长期股权投资收益	-17,384.89	7,289,468.80
处置长期股权投资产生的投资收益	2,168,849.29	
处置交易性金融资产取得的投资收益	2,259,104.35	4,095,846.60
债务重组产生的投资收益	30,568.00	
合计	44,389,864.53	87,842,633.52



十八、补充资料

(一) 当期非经常性损益明细表

项目	金额	说明
非流动性资产处置损益,包括已计提资产减值准备的冲销部分	-2,647,253.33	
计入当期损益的政府补助,但与公司正常经营业务密切相关、符合国家政策规定、按照确定的标准享有、对公司损益产生持续影响的政府补助除外	21,586,385.15	
除同公司正常经营业务相关的有效套期保值业务外,非金融企业持有金融资产和金融负债产生的公允价值变动损益以及处置金融资产和金融负债产生的损益	14,857,767.62	
计入当期损益的对非金融企业收取的资金占用费		
委托他人投资或管理资产的损益		
对外委托贷款取得的损益		
因不可抗力因素,如遭受自然灾害而产生的各项资产损失		
单独进行减值测试的应收款项减值准备转回		
企业取得子公司、联营企业及合营企业的投资成本小于取得投资时应享有被投资单位可辨认净资产公允价值产生的收益		
同一控制下企业合并产生的子公司期初至合并日的当期净损益		
非货币性资产交换损益		
债务重组损益	30,568.00	
企业因相关经营活动不再持续而发生的一次性费用,如安置职工的支出等		
因税收、会计等法律、法规的调整对当期损益产生的一次性影响		
因取消、修改股权激励计划一次性确认的股份支付费用		
对于现金结算的股份支付,在可行权日之后,应付职工薪酬的公允价值变动产生的损益		
采用公允价值模式进行后续计量的投资性房地产公允价值变动产生的损益		
交易价格显失公允的交易产生的收益		
与公司正常经营业务无关的或有事项产生的损益		



江苏苏博特新材料股份有限公司
二〇二五年度
财务报表附注

项目	金额	说明
受托经营取得的托管费收入		
除上述各项之外的其他营业外收入和支出	-4,056,223.12	
其他符合非经常性损益定义的损益项目	-5,601,025.21	
小计	24,170,219.11	
所得税影响额	4,262,563.48	
少数股东权益影响额(税后)	1,100,937.22	
合计	18,806,718.41	

(二) 净资产收益率及每股收益

报告期利润	加权平均净资产收 益率(%)	每股收益(元)	
		基本每股收益	稀释每股收益
归属于公司普通股股东的净利润	2.81	0.29	0.28
扣除非经常性损益后归属于公司普通股股东的净利润	2.37	0.24	0.24

江苏苏博特新材料股份有限公司
(加盖公章)
二〇二六年四月十五日







THE CHINESE INSTITUTE OF CERTIFIED PUBLIC ACCOUNTANTS
中国注册会计师协会

姓名: 张爱国
 Full name: 张爱国
 性别: 男
 Sex: 男
 出生日期: 1966-12-06
 Date of birth: 1966-12-06
 工作单位: 南京永华会计师事务所
 Working unit: 南京永华会计师事务所
 身份证号: 320121661206003
 Identity card No.: 320121661206003



张爱国(320100220002)
您已通过2020年年检
江苏省注册会计师协会

张爱国(32010220002)
您已通过2018年年检
江苏省注册会计师协会

张爱国(320100220002)
您已通过2017年年检
江苏省注册会计师协会

证书编号: 320100220002
 Issued by: 江苏省注册会计师协会
 Authorized Institute of CPAs
 发证日期: 1998年7月
 Date of Issuance: 1998-7

注册会计师工作单位变更事项登记
Registration of the Change of Working Unit by a CPA

同意转出
Agree the holder to be transferred from

南京永信永华

事务所
CPAs

转出协会盖章
Stamp of the transfer-out Institute of CPAs

2011年12月29日

同意转入
Agree the holder to be transferred to

立信

事务所
CPAs

转入协会盖章
Stamp of the transfer-in Institute of CPAs

2011年12月29日

注册会计师工作单位变更事项登记
Registration of the Change of Working Unit by a CPA

同意转出
Agree the holder to be transferred from


转出协会盖章
Stamp of the transfer-out Institute of CPAs

年 月 日

同意转入
Agree the holder to be transferred to

转入协会盖章
Stamp of the transfer-in Institute of CPAs

年 月 日



姓名: 慕亮
 性别: 男
 出生日期: 1990-04-25
 工作单位: 信永中和会计师事务所(特殊普通合伙) 南京分所
 身份证号: 320124109664253443
 Identity card No.



慕亮(110101360121)
您已通过2021年年检
江苏省注册会计师协会

证书编号: 110101360121
No. of Certificate

批准注册协会: 江苏省注册会计师协会
Authorized Institute of CPAs

发证日期: 2019年08月29日
Date of Issuance




慕亮(110101360121)
您已通过2019年年检
江苏省注册会计师协会

慕亮(110101360121)
您已通过2020年年检
江苏省注册会计师协会

注册会计师工作单位变更事项登记
Registration of the Change of Working Unit by a CPA

同意调出
Agree the holder to be transferred from



同意调入
Agree the holder to be transferred to



注册会计师工作单位变更事项登记
Registration of the Change of Working Unit by a CPA

同意调出
Agree the holder to be transferred from



同意调入
Agree the holder to be transferred to





营业执照

(副本)

统一社会信用代码

91310101568093764U

证照编号: 01000000202603110018



扫描经营者主体身份码了解更多信息、备案、登记、监管信息、体验更多应用服务。



名称 立信会计师事务所(普通合伙)
 类型 特殊普通合伙企业
 执行事务合伙人 朱建弟, 杨志国

出资额 人民币15650.0000万元整

成立日期 2011年01月24日

主要经营场所 上海市黄浦区南京东路61号四楼

经营范围

审查企业会计报表,出具审计报告;验证企业资本,出具验资报告;办理企业合并、分立、清算事宜中的审计业务,出具有关报告;基本建设年度财务决算审计;代理记账;会计咨询、税务咨询、管理咨询、会计培训;信息系统集成服务;法律、法规规定的其他业务。
 【依法须经批准的项目,经相关部门批准后方可开展经营活动】

登记机关



2026年03月11日

证书序号: 0001247

说明


- 1、《会计师事务所执业证书》是证明持有人经财政部门依法审批，准予执行注册会计师法定业务的凭证。
- 2、《会计师事务所执业证书》记载事项发生变动的，应当向财政部门申请换发。
- 3、《会计师事务所执业证书》不得伪造、涂改、出租、出借、转让。
- 4、会计师事务所终止或执业许可注销的，应当向财政部门交回《会计师事务所执业证书》。



发证机关:

二〇一八年六月一日

中华人民共和国财政部制



会计师事务所

执业证书



名称: 立信会计师事务所(特殊普通合伙)

首席合伙人: 宋建弟

主任会计师:

经营场所: 上海市黄浦区南京东路61号四楼

组织形式: 特殊普通合伙制

执业证书编号: 31000006

批准执业文号: 沪财会〔2000〕26号(转制批文 沪财会[2010]82号)

批准执业日期: 2000年6月13日(转制日期 2010年12月31日)