

2025年 年度报告摘要

 **Nutrichem**
颖泰生物

证券代码：920819

北京颖泰嘉和生物科技股份有限公司

Nutrichem Company Limited



让农化更好地服务于社会



第一节 重要提示

1.1 本年度报告摘要来自年度报告全文，为全面了解本公司的经营成果、财务状况及未来发展规划，投资者应当到北京证券交易所网站仔细阅读年度报告全文。

1.2 公司董事、高级管理人员保证本报告所载资料不存在虚假记载、误导性陈述或者重大遗漏，并对其内容的真实性、准确性和完整性承担个别及连带责任

公司负责人陈伯阳、主管会计工作负责人杨玉松及会计机构负责人杨玉松保证年度报告中财务报告的真实、准确、完整。

1.3 公司全体董事出席了审议本次年度报告的董事会会议。

1.4 四川华信（集团）会计师事务所（特殊普通合伙）对公司出具了标准无保留意见的审计报告。

1.5 权益分派预案

适用 不适用

1.6 公司联系方式

董事会秘书姓名	刘晓亮
联系地址	北京市昌平区生命园路 27 号
电话	010-82819951
传真	010-82819899
董秘邮箱	xiaoliang.liu@nutrichem.cn
公司网址	www.nutrichem.cn
办公地址	北京市昌平区生命园路 27 号
邮政编码	102206
公司邮箱	info@nutrichem.cn
公司披露年度报告的证券交易所网站	www.bse.cn

第二节 公司基本情况

2.1 报告期公司主要业务简介

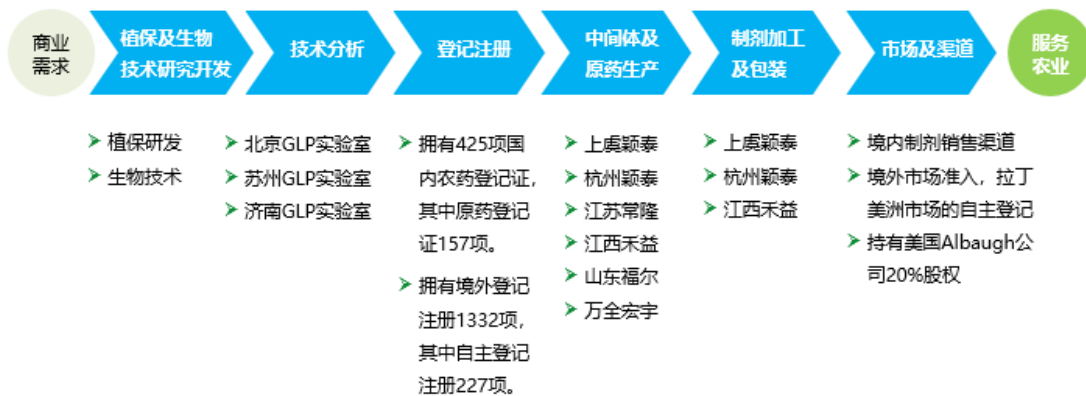
1. 商业模式

公司是以研发为基础、以市场需求为先导的农化产品提供商，主要从事农药原药、中间体及制剂产品的研发、生产、销售和 GLP 登记注册技术服务及生物技术研究开发。公司在农化行业深耕二十余年，构建了集研究开发、技术分析、原药、中间体及制剂的生产和销售为一体的全产业链商业模式，经过多年的积累和创新，已形成品种丰富、工艺技术较为先进的除草剂、杀菌剂、杀虫剂三大品类百余种产品。公司拥有先进的研发平台、完善的 GLP 登记注册技术服务、生物技术研究开发、可持续生产供应能力和优秀的市场、销售团队人员，为国际及国内知名农化公司如 ADAMA（安道麦）、CORTEVA（科迪华）、SYNGENTA（先正达）、NUFARM（纽发姆）、LANXESS（朗盛）等提供技术含量高、工艺先进的农药原药、中间体及制剂产品。

公司通过技术支持营销的方式开拓市场，营销工作与技术研发紧密结合。在研发过程中，通过与客户的持续交流沟通，将客户需求、行业标准融入研发设计流程满足市场需求，实现业务拓展。公司收入主要来源于农药原药、中间体及制剂产品的销售收入以及 GLP 登记注册技术服务收入。

报告期内，公司商业模式没有发生重大变化。

颖泰生物全产业链商业模式图



(二) 核心竞争力

1. 产品体系优势

公司经过二十余年发展，通过持续的产品研发、生产及供应链建设、市场和客户建设，已形成品种丰富、工艺技术较为先进的除草剂、杀菌剂、杀虫剂三大品类百余种高质量产品。其中，公司三嗪酮类

除草剂、二苯醚类除草剂、酰胺类除草剂具有较强的市场竞争力，市场占有率居国内前列。

公司多元化产品线既能满足客户差异化需求、增强客户黏性，又能通过灵活调整产品结构提升抗风险能力。依托现有丰富的产品种类和产业资源，公司持续聚焦核心产品培育，逐步打造以“千里马”产品为引领、多品类协同支撑的产品体系。通过研发驱动提升产品质量与三废利用率，持续优化产品盈利结构，在平滑价格周期性波动的同时，不断提升核心产品的市场竞争力，为公司可持续发展提供坚实支撑。

颖泰生物产品展示图



2. 研发优势

公司以研发为快速发展的重要条件，建立了成熟的自主创新体系，涵盖生物技术研发、植物保护研发及技术分析三大板块。公司坚持以研发为基础的理念，在发展的过程中，始终坚持以技术创新为驱动，不断引进先进的研发仪器设备，软硬件水平位于同行业领先水平。公司拥有国内一流的研发设施和研发团队，建立了省级企业研究院、省级研发中心、省级企业技术中心、省级重点实验室、省级院士专家工作站等科研平台，承担了国家重点研发计划、省级重大专项、省级新产品计划等多项科研项目，参与并解决了多项行业关键共性技术难题。报告期内，公司研发重心进一步向生产端下沉，聚焦产品工艺优化、能耗物耗降低、三废治理等关键环节，通过技术攻坚推动降本增效落地，有效支撑了核心产品成本优化与盈利能力提升。

公司的北京 GLP 实验室在 2006 年获得 OECD 成员国颁发的 GLP 实验室资格证书，是中国大陆领先的农药 GLP 实验室，在业界有良好的口碑，GLP 研究报告得到美国 EPA 和主要的 OECD 成员国认可，并屡次通过 OECD 成员国的复查认证。

3. 市场准入和渠道优势

由于农药产品的特殊性，世界大多数国家均对农药的生产和销售进行严格监管，实行登记注册制度，登记耗费的时间成本和资金成本巨大，在严苛的注册登记门槛下，登记证的数量和品种对企业的发展尤其重要。公司市场准入优势突出。在全球市场，公司凭借丰富的市场经验及对市场的敏锐判断，早期即

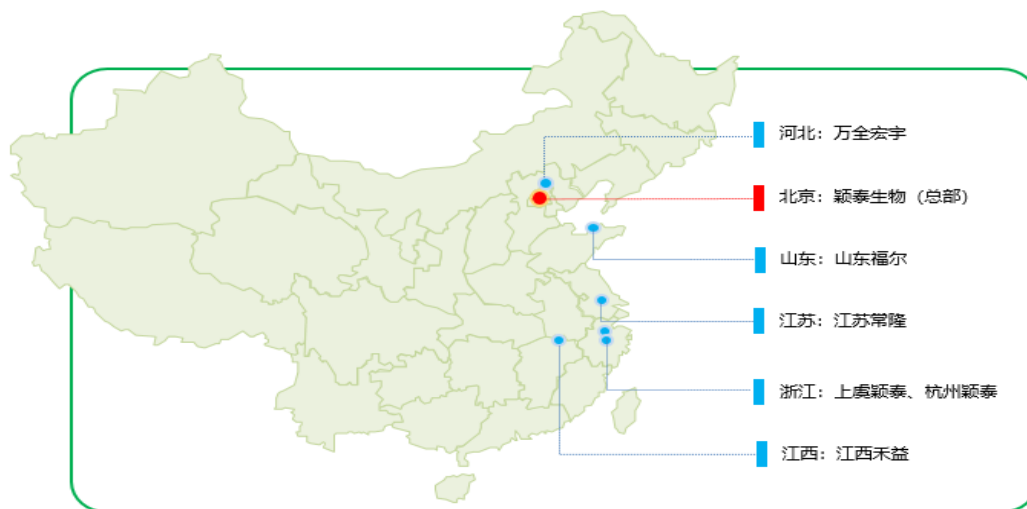
在全球最大的农药消费地区拉美地区启动产品自主登记工作，并凭借强大的自主登记能力拥有多个农药登记证，快速打开市场，先发优势突出。公司拥有乙氧氟草醚和特丁噻草隆原药及制剂产品在全球 50 余个国家和地区的登记注册等知识产权。截至报告期末，公司拥有境外登记注册 1332 项，其中自主登记注册 227 项。此外，公司拥有国内农药产品登记证 425 项，其中原药登记证 157 项，位于行业前列。公司利用自身的研发优势和 GLP 实验室优势，与国内外知名农化企业形成了良好的合作关系，保证了公司产品销售渠道的畅通。

4. 生产规模和布局优势

农化行业竞争充分，集中度较高，具有规模化生产能力的企业才能保持产品成本优势，进而在市场中立足并获得发展。同时，由于下游客户在产品的种类、用途、销往国家等方面的不同需求，生产厂商的生产规模必须保持在一定水平，以满足供货及时性、多样化的需求。公司经过多年发展，已形成较为明显的规模优势。

公司自 2015 年起，陆续完成在浙江、江苏、山东、河北和江西五省生产基地的布局，主要生产基地大部分位于国家级或省级化工园区，在国内各地要求化工园区“退城入园”、部分地区化工园区数量削减的趋势下，稳定的生产供应能力为公司的可持续发展提供了坚实保障。公司生产基地配备先进的生产设备，实现了清洁化、高效化的生产。此外，通过多基地布局，公司在夯实生产供应能力的同时分散了单一基地的生产集中风险，在环保高压政策常态化的大环境下，具备可持续生产供应能力。凭借显著的规模优势，公司生产效率持续提高、生产成本有效降低，核心产品在行业价格低位运行的背景下展现出更强的成本韧性，满足了客户多样的采购需求。

颖泰生物生产基地布局



1. 客户优势

公司秉持以研发带动市场、以市场带动销售、以销售带动生产的发展思路，通过与客户深入交流，

充分把握其对产品的功能需求、质量标准及管理流程。在积极响应客户需求的同时，深入洞察下游行业发展趋势，将客户需求和质量标准嵌入研发及生产全流程，并实现规模化量产，形成良性循环，助力公司与全球头部农化企业建立长期合作伙伴关系，构建优质可靠、覆盖广泛的客户合作体系。

报告期内，公司核心竞争力没有发生重大变化。

2.2 公司主要财务数据

单位：元

	2025 年末	2024 年末	增减比例%	2023 年末
资产总计	11,395,212,195.96	11,906,097,644.71	-4.29%	12,642,144,017.44
归属于上市公司股东的净资产	4,784,555,662.86	5,044,522,356.55	-5.15%	5,785,267,304.60
归属于上市公司股东的每股净资产	3.90	4.12	-5.34%	4.72
资产负债率%（母公司）	41.13%	38.28%	-	36.36%
资产负债率%（合并）	58.15%	57.70%	-	54.21%
	2025 年	2024 年	增减比例%	2023 年
营业收入	5,474,030,024.74	5,659,103,023.14	-3.27%	5,694,589,619.24
扣除的与主营业务无关的业务收入、不具备商业实质的收入金额	90,647,604.89	57,790,633.96	56.86%	93,562,484.42
扣除与主营业务无关的业务收入、不具备商业实质的收入后的营业收入	5,383,382,419.85	5,601,312,389.18	-3.89%	5,601,027,134.82
归属于上市公司股东的净利润	-256,943,685.05	-587,333,739.05	56.25%	95,683,463.98
归属于上市公司股东的扣除非经常性损益	-282,108,452.23	-595,258,848.70	52.61%	49,199,375.97

后的净利润				
经营活动产生的现金流量净额	598,988,449.20	249,890,150.37	139.70%	38,227,051.23
加权平均净资产收益率%(依据归属于上市公司股东的净利润计算)	-5.23%	-10.87%	-	1.63%
加权平均净资产收益率%(依据归属于上市公司股东的扣除非经常性损益后的净利润计算)	-5.76%	-11.02%	-	0.84%
基本每股收益(元/股)	-0.21	-0.48	56.25%	0.08

2.3 普通股股本结构

单位：股

股份性质		期初		本期变动	期末	
		数量	比例%		数量	比例%
无限售条件股份	无限售股份总数	1,201,580,000	98.02%	5,927,500	1,207,507,500	98.51%
	其中：控股股东、实际控制人	569,438,458	46.45%	0	569,438,458	46.45%
	董事、高管	70,000	0.01%	25,000	95,000	0.01%
	核心员工	0	0.00%	0	0	0.00%
有限售条件股份	有限售股份总数	24,220,000	1.98%	-5,927,500	18,292,500	1.49%
	其中：控股股东、实际控制人	0	0.00%	0	0	0.00%
	董事、高管	210,000	0.02%	75,000	285,000	0.02%
	核心员工	0	0.00%	0	0	0.00%
总股本		1,225,800,000	-	0	1,225,800,000	-
普通股股东人数		23,095				

2.4 持股5%以上的股东或前十名股东情况

单位：股

序号	股东名称	股东性质	期初持股数	持股变动	期末持股数	期末持股比例%	期末持有限售股份数量	期末持有无限售股份数量
1	华邦生命健康股份有限公司	境内非国有法人	569,438,458	0	569,438,458	46.45%	0	569,438,458
2	浙江新安化工集团股份有限公司	境内非国有法人	150,950,000	0	150,950,000	12.31%	0	150,950,000
3	王榕	境内自然人	24,010,000	-5,450,000	18,560,000	1.51%	18,007,500	552,500
4	浙农合泰（杭州）企业管理合伙企业（有限合伙）	境内非国有法人	18,477,463	-2,352,502	16,124,961	1.32%	0	16,124,961
5	卓远汇医投资有限公司	境内非国有法人	15,242,500	0	15,242,500	1.24%	0	15,242,500
6	周庆雷	境内自然人	12,700,000	-2,500,000	10,200,000	0.83%	0	10,200,000
7	中化高新投资管理（湖北）有限公司—中化兴发（湖北）高新产业基金合伙企业（有限合伙）	其他	8,510,641	0	8,510,641	0.69%	0	8,510,641
8	华泰证券股份有限公司客户信用交易担保证券账户	境内非国有法人	2,054,973	6,238,936	8,293,909	0.68%	0	8,293,909
9	蔡爱国	境内自然人	8,800,000	-1,541,120	7,258,880	0.59%	0	7,258,880
10	西南证券股份有限公司	国有法人	7,142,515	0	7,142,515	0.58%	0	7,142,515
合计		-	817,326,550	-5,604,686	811,721,864	66.20%	18,007,500	793,714,364

注：本报告表格中若出现总数与表格所列示数值总和不符，均为采用四舍五入所致。

持股 5%以上的股东或前十名股东间相互关系说明：

报告期内，公司股东卓远汇医投资有限公司为华邦生命健康股份有限公司全资子公司；

公司股东王榕先生为华邦生命健康股份有限公司副董事长；

公司未知上述其他股东是否存在关联关系或是否属于一致行动人。

持股 5%以上的股东或前十名股东是否存在质押、司法冻结股份

适用 不适用

单位：股

前十名无限售条件股东情况		
序号	股东名称	期末持有无限售条件股份数量
1	华邦生命健康股份有限公司	569,438,458
2	浙江新安化工集团股份有限公司	150,950,000
3	浙农合泰（杭州）企业管理合伙企业（有限合伙）	16,124,961
4	卓远汇医投资有限公司	15,242,500
5	周庆雷	10,200,000
6	中化高新投资管理（湖北）有限公司—中化兴发（湖北）高新产业基金合伙企业（有限合伙）	8,510,641
7	华泰证券股份有限公司客户信用交易担保证券账户	8,293,909
8	蔡爱国	7,258,880
9	西南证券股份有限公司	7,142,515
10	江苏省双阳化工有限公司	6,212,600

股东间相互关系说明：

报告期内，公司股东卓远汇医投资有限公司为华邦生命健康股份有限公司全资子公司；

公司未知上述其他股东是否存在关联关系或是否属于一致行动人。

2.5 特别表决权股份

适用 不适用

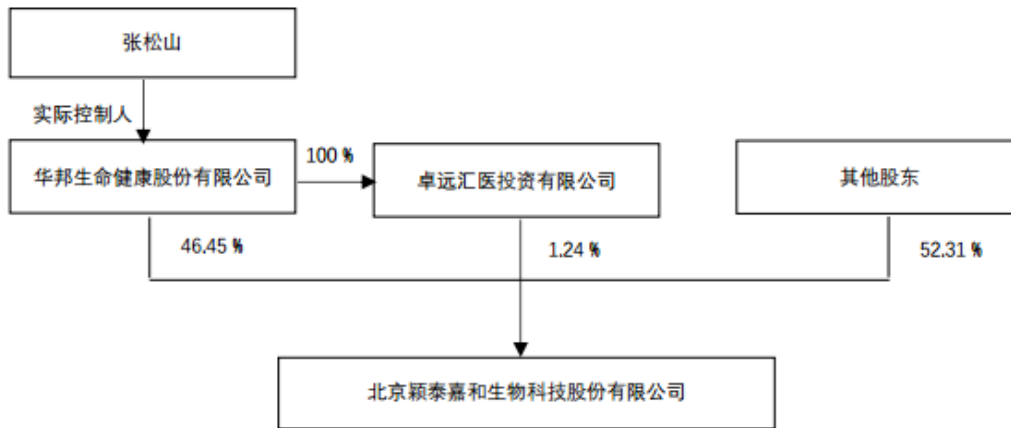
2.6 控股股东、实际控制人情况

（一）控股股东情况

截至报告期末，华邦健康直接持有本公司46.45%的股份，华邦健康的全资子公司卓远汇医持有本公司1.24%的股份。华邦健康及其全资子公司卓远汇医合计持有本公司47.70%的股份。华邦健康为公司的控股股东。华邦健康成立于1992年3月11日，注册资本为1,979,919,191元，统一社会信用代码为91500000202884326D，注册地为重庆市渝北区人和星光大道69号，法定代表人为张松山，经营范围：从事投资业务（不得从事吸收公众存款或变相吸收公众存款、发放贷款以及证券、期货等金融业务），精

细化工、生物化学、试剂产品开发及自销（国家法律法规规定需前置许可或审批的项目除外），药品研究，新型农药产品研发及相关技术开发、转让及咨询服务，销售化工产品及其原料（不含危险化学品）、香精、分析仪器、电子计算机及配件、日用百货、普通机械、建筑材料及装饰材料（不含危险化学品）、五金、交电，货物及技术进出口，房屋租赁。

（二）实际控制人情况



注：图中持股占比由不同主体所持股份分别计算得出，直接相加结果可能与一致行动人合计持股占比不符，为采用四舍五入所致。

截至报告期末，张松山先生为华邦健康的实际控制人，并通过华邦健康和卓远汇医合计控制公司584,680,958股股份，占公司股份总数的47.70%，为公司的实际控制人。张松山先生：中国籍，无境外永久居留权，1961年生，博士学位，高级工程师，现任公司董事、实际控制人。张松山先生自2001年9月至今担任华邦生命健康股份有限公司董事长，曾任重庆华邦生化技术有限公司总经理，重庆华邦制药有限公司董事、总经理，华邦生命健康股份有限公司总经理。张松山先生自2015年6月至今为北京颖泰嘉和生物科技股份有限公司实际控制人，自2024年12月至今担任北京颖泰嘉和生物科技股份有限公司董事。张松山先生同时兼任重庆汇邦卓远科技有限公司董事长、重庆华邦酒店旅业有限公司董事、广西大美大新旅游有限公司董事长、丽江山峰旅游商贸投资有限公司董事长、重庆华邦颐康旅游发展有限责任公司执行董事、重庆华邦制药有限公司董事、陕西汉江药业集团股份有限公司董事、丽江玉龙雪山旅游开发有限责任公司董事、丽江玉龙旅游股份有限公司董事、陕西太白山秦岭旅游股份有限公司董事、广西森淼生态旅游开发有限公司副董事长、湖南里耶旅游发展有限公司董事、广西九溪文化旅游发展有限责任公司董事长、广西山松文化旅游有限责任公司董事。

2.7 存续至本期的优先股股票相关情况

适用 不适用

2.8 存续至年度报告批准报出日的债券融资情况

适用 不适用

2.9 存续至本期的可转换债券情况

适用 不适用

第三节 重要事项

3.1 报告期内核心竞争力变化情况：

适用 不适用

3.2 其他事项

事项	是或否
是否存在股东及其关联方占用或转移公司资金、资产及其他资源的情况	<input type="checkbox"/> 是 <input checked="" type="checkbox"/> 否
是否存在资产被查封、扣押、冻结或者被抵押、质押的情况	<input checked="" type="checkbox"/> 是 <input type="checkbox"/> 否
是否存在年度报告披露后面临退市情况	<input type="checkbox"/> 是 <input checked="" type="checkbox"/> 否

3.2.1. 被查封、扣押、冻结或者被抵押、质押的资产情况

单位：元

资产名称	资产类别	权利受限类型	账面价值	占总资产的比例%	发生原因
货币资金	流动资产	质押	523,190,595.82	4.59%	银行承兑汇票保证金、信用证保证金、远期结售汇保证金、定期存单质押开具承兑汇票、定期存单
应收账款	流动资产	质押	55,172,170.56	0.48%	质押取得借款
其他应收款	流动资产	冻结	45,176,061.16	0.40%	诉讼财产保全受限
固定资产	非流动资产	抵押	370,050,207.64	3.25%	借款抵押、诉讼财产保全受限、售后回租
无形资产	非流动资产	抵押	248,880,813.74	2.18%	借款抵押、诉讼财产保全受限
在建工程	非流动资产	抵押	98,448,357.89	0.86%	借款抵押
投资性房地产	非流动资产	抵押	10,985,598.01	0.10%	质押取得应付票据、质押开具保函、开具承兑汇票
总计	-	-	1,351,903,804.82	11.86%	-

注：截至本报告披露日，诉讼财产保全受限资产均已解除查封。

资产权利受限事项对公司的影响：

公司受限资产主要用于公司日常性经营借款的保证，对公司日常经营活动未产生影响。

北京颖泰嘉和生物科技股份有限公司

董事会

2026年4月16日