

重庆川仪自动化股份有限公司
2025 年度
审计报告

索引	页码
审计报告	1-5
公司财务报表	
— 合并资产负债表	1-2
— 母公司资产负债表	3-4
— 合并利润表	5
— 母公司利润表	6
— 合并现金流量表	7
— 母公司现金流量表	8
— 合并股东权益变动表	9-10
— 母公司股东权益变动表	11-12
— 财务报表附注	13-132



信永中和会计师事务所

ShineWing
certified public accountants

北京市东城区朝阳门北大街
8号富华大厦A座9层

9/F, Block A, Fu Hua Mansion,
No.8, Chaoyangmen Beidajie,
Dongcheng District, Beijing,
100027, P.R.China

联系电话: +86 (010) 6554 2288
telephone: +86 (010) 6554 2288

传真: +86 (010) 6554 7190
facsimile: +86 (010) 6554 7190

审计报告

XYZH/2026BJAA3B0388

重庆川仪自动化股份有限公司

重庆川仪自动化股份有限公司:

一、 审计意见

我们审计了重庆川仪自动化股份有限公司(以下简称川仪股份)财务报表,包括 2025 年 12 月 31 日的合并及母公司资产负债表,2025 年度的合并及母公司利润表、合并及母公司现金流量表、合并及母公司股东权益变动表,以及相关财务报表附注。

我们认为,后附的财务报表在所有重大方面按照企业会计准则的规定编制,公允反映了川仪股份 2025 年 12 月 31 日的合并及母公司财务状况以及 2025 年度的合并及母公司经营成果和现金流量。

二、 形成审计意见的基础

我们按照中国注册会计师审计准则的规定执行了审计工作。审计报告的“注册会计师对财务报表审计的责任”部分进一步阐述了我们在这些准则下的责任。按照中国注册会计师独立性准则和中国注册会计师职业道德守则中适用于公众利益实体财务报表审计的独立性要求,我们独立于川仪股份,并履行了独立性和职业道德方面的其他责任。我们相信,我们获取的审计证据是充分、适当的,为发表审计意见提供了基础。

三、 关键审计事项

关键审计事项是我们根据职业判断,认为对本期财务报表审计最为重要的事项。这些事项的应对以对财务报表整体进行审计并形成审计意见为背景,我们不对这些事项单独发表意见。



1. 收入确认事项	
关键审计事项	审计中的应对
<p>如财务报表附注“三、25”所述的会计政策及“五、46”所述，川仪股份销售收入主要来源于制造销售工业自动化控制系统装置及工程成套设备，2025年度主营业务收入金额676,314.45万元。由于主营业务收入是川仪股份的关键业绩指标之一，对财务报表影响重大，我们将川仪股份主营业务收入确认识别为关键审计事项。</p>	<p>我们采取的主要针对性程序如下：</p> <ol style="list-style-type: none"> 1. 评价和测试公司与收入确认相关的关键内部控制的设计和运行的有效性； 2. 实施收入细节测试，从公司销售收入明细中选取样本项目，核对销售合同或订单、发货单/签收单或提单，评价收入确认时点是否符合收入确认会计政策； 3. 对主营业务收入以及毛利情况执行分析性复核程序，判断本年销售毛利率的合理性； 4. 选取年度销售金额较大的客户执行函证程序； 5. 针对资产负债表日前后确认的销售收入执行截止性测试，以评估销售收入是否在恰当的期间确认。
2. 应收账款减值	
关键审计事项	审计中的应对
<p>如财务报表附注“三、11”所述的会计政策及“五、4”所述，川仪股份应收账款年末账面原值179,685.24万元，已计提减值准备21,370.35万元，账面价值158,314.89万元。由于应收账款减值涉及管理层估计，若不能按期收回或无法收回，对财务报表影响重大，我们将川仪股份应收账款减值识别为关键审计事项。</p>	<p>我们采取的主要针对性程序如下：</p> <ol style="list-style-type: none"> 1. 评价和测试对与销售收款相关的关键内部控制的设计和运行的有效性； 2. 查阅销售合同、了解回款政策、信用政策，检查销售回款情况，了解和评价管理层关于应收账款预计信用损失率会计估计的合理性； 3. 对信用风险较大并单项计量预期信用损失的应收账款，检查相关客户的信用状况、还款能力、诉讼情况等支持性证据，分析预期信用损失计提的合理性； 4. 对以账龄组合为基础计量预期信用损失的应收账款，评价管理层根据历史信用损失经验及前瞻性估计确定预期损失率的合理性，复核应收账款账龄划分的准确性，并测试坏账准备的计提是否准确； 5. 结合应收账款函证和期后回款情况，评价管理层计提应收账款坏账准备的合理性。



3. 存货跌价准备	
关键审计事项	审计中的应对
<p>如财务报表附注“三、12”所述的会计政策及“五、9”所述，川仪股份存货主要为原材料、在产品及库存商品等，年末账面余额 127,558.05 万元，存货跌价准备金额 7,290.59 万元，账面价值 120,267.46 万元。由于川仪股份存货账面余额较大，且存货减值涉及管理层重大判断和估计，存货跌价准备计提是否充分、恰当对财务报表具有重大影响，我们将川仪股份存货跌价准备计提识别为关键审计事项。</p>	<p>我们采取的主要针对性程序如下：</p> <ol style="list-style-type: none"> 1. 评价和测试与存货跌价准备计提相关的关键内部控制的设计和运行的有效性； 2. 实施存货监盘工作，检查存货的数量、状况等； 3. 选取库存商品，将产品成本与合同销售价格或同类商品售价进行对比，评估是否存在减值； 4. 取得年末存货库龄清单，结合存货状态，分析长库龄存货跌价准备计提的合理性； 5. 取得发出商品明细，访谈管理层了解发出商品状态、签收情况，结合合同价格、预收货款情况复核存货跌价准备是否合理。

四、 其他信息

川仪股份管理层（以下简称管理层）对其他信息负责。其他信息包括川仪股份 2025 年年度报告中涵盖的信息，但不包括财务报表和我们的审计报告。

我们对财务报表发表的审计意见不涵盖其他信息，我们也不对其他信息发表任何形式的鉴证结论。

结合我们对财务报表的审计，我们的责任是阅读其他信息，在此过程中，考虑其他信息是否与财务报表或我们在审计过程中了解到的情况存在重大不一致或者似乎存在重大错报。

基于我们已执行的工作，如果我们确定其他信息存在重大错报，我们应当报告该事实。在这方面，我们无任何事项需要报告。

五、 管理层和治理层对财务报表的责任

管理层负责按照企业会计准则的规定编制财务报表，使其实现公允反映，并设计、执行和维护必要的内部控制，以使财务报表不存在由于舞弊或错误导致的重大错报。

在编制财务报表时，管理层负责评估川仪股份的持续经营能力，披露与持续经营相关的事项（如适用），并运用持续经营假设，除非管理层计划清算川仪股份、终止运营或别无其他现实的选择。

治理层负责监督川仪股份的财务报告过程。



六、注册会计师对财务报表审计的责任

我们的目标是对财务报表整体是否不存在由于舞弊或错误导致的重大错报获取合理保证，并出具包含审计意见的审计报告。合理保证是高水平的保证，但并不能保证按照审计准则执行的审计在某一重大错报存在时总能发现。错报可能由于舞弊或错误导致，如果合理预期错报单独或汇总起来可能影响财务报表使用者依据财务报表作出的经济决策，则通常认为错报是重大的。

在按照审计准则执行审计工作的过程中，我们运用职业判断，并保持职业怀疑。同时，我们也执行以下工作：

（1） 识别和评估由于舞弊或错误导致的财务报表重大错报风险，设计和实施审计程序以应对这些风险，并获取充分、适当的审计证据，作为发表审计意见的基础。由于舞弊可能涉及串通、伪造、故意遗漏、虚假陈述或凌驾于内部控制之上，未能发现由于舞弊导致的重大错报的风险高于未能发现由于错误导致的重大错报的风险。

（2） 了解与审计相关的内部控制，以设计恰当的审计程序。

（3） 评价管理层选用会计政策的恰当性和作出会计估计及相关披露的合理性。

（4） 对管理层使用持续经营假设的恰当性得出结论。同时，根据获取的审计证据，就可能对川仪股份持续经营能力产生重大疑虑的事项或情况是否存在重大不确定性得出结论。如果我们得出结论认为存在重大不确定性，审计准则要求我们在审计报告中提请报表使用者注意财务报表中的相关披露；如果披露不充分，我们应当发表非无保留意见。我们的结论基于截至审计报告日可获得的信息。然而，未来的事项或情况可能导致川仪股份不能持续经营。

（5） 评价财务报表的总体列报、结构和内容，并评价财务报表是否公允反映相关交易和事项。

（6） 就川仪股份中实体或业务活动的财务信息获取充分、适当的审计证据，以对财务报表发表审计意见。我们负责指导、监督和执行集团审计，并对审计意见承担全部责任。

我们与治理层就计划的审计范围、时间安排和重大审计发现等事项进行沟通，包括沟通我们在审计中识别出的值得关注的内部控制缺陷。

我们还就已遵守与独立性相关的职业道德要求向治理层提供声明，并与治理层沟通可能被合理认为影响我们独立性的所有关系和其他事项，以及相关的防范措施（如适用）。



从与治理层沟通过的事项中，我们确定哪些事项对本期财务报表审计最为重要，因而构成关键审计事项。我们在审计报告中描述这些事项，除非法律法规禁止公开披露这些事项，或在极少数情形下，如果合理预期在审计报告中沟通某事项造成的负面后果超过在公众利益方面产生的益处，我们确定不应在审计报告中沟通该事项。

信永中和会计师事务所（特殊普通合伙）



中国注册会计师：

（项目合伙人）

王飞

中国注册会计师：

马静

中国 北京

二〇二六年四月十五日





合并资产负债表

2025年12月31日

编制单位：重庆川仪自动化股份有限公司

单位：人民币元

项 目	附注	2025年12月31日	2024年12月31日
流动资产：			
货币资金	五、1	3,002,390,225.56	2,684,139,918.59
交易性金融资产	五、2	1,716,133.72	1,697,810.59
衍生金融资产			
应收票据	五、3	54,474,811.52	71,103,489.84
应收账款	五、4	1,583,148,893.80	1,638,050,920.58
应收款项融资	五、6	1,164,778,042.86	603,152,064.93
预付款项	五、7	107,277,906.75	118,433,174.54
其他应收款	五、8	42,025,300.18	48,717,661.00
其中：应收利息			
应收股利			
存货	五、9	1,202,674,552.16	1,127,204,652.47
其中：数据资源			
合同资产	五、5	316,828,649.26	296,079,579.14
持有待售资产			
一年内到期的非流动资产			
其他流动资产	五、10	35,810,031.00	32,086,757.63
流动资产合计		7,511,124,546.81	6,620,666,029.31
非流动资产：			
债权投资			
其他债权投资			
长期应收款	五、11	3,772,751.74	6,782,916.01
长期股权投资	五、12	333,089,177.19	394,774,413.64
其他权益工具投资	五、13	1,266,219.56	1,266,219.56
其他非流动金融资产	五、14	239,282,225.08	210,181,537.28
投资性房地产	五、15	96,963,778.82	108,064,228.34
固定资产	五、16	746,101,164.28	750,314,848.83
在建工程	五、17	117,918,291.31	91,833,622.47
生产性生物资产			
油气资产			
使用权资产	五、18	18,187,792.26	18,732,000.73
无形资产	五、19	57,904,390.84	58,459,476.79
其中：数据资源			
开发支出			
其中：数据资源			
商誉			
长期待摊费用	五、20	62,253,237.69	60,017,456.94
递延所得税资产	五、21	68,548,000.59	69,706,688.26
其他非流动资产	五、22	26,728,900.13	18,895,525.09
非流动资产合计		1,772,015,929.49	1,789,028,933.94
资产总计		9,283,140,476.30	8,409,694,963.25

法定代表人：

主管会计工作负责人：

会计机构负责人：





合并资产负债表 (续)

2025年12月31日

编制单位: 重庆川仪自动化股份有限公司

单位: 人民币元

项 目	附注	2025年12月31日	2024年12月31日
流动负债:			
短期借款	五、24	13,973,214.51	
交易性金融负债			
衍生金融负债			
应付票据	五、25	1,543,110,048.69	708,389,216.26
应付账款	五、26	935,593,588.59	1,001,264,654.16
预收款项	五、27	15,715,367.03	7,551,355.26
合同负债	五、28	542,873,252.31	685,371,827.39
卖出回购金融资产款			
吸收存款及同业存放			
应付职工薪酬	五、29	393,051,574.40	473,404,199.52
应交税费	五、30	92,252,039.63	73,741,050.16
其他应付款	五、31	648,412,992.30	642,975,664.07
其中: 应付利息			
应付股利		153,951,952.80	158,833,964.65
持有待售负债			
一年内到期的非流动负债	五、32	175,144,560.05	96,728,630.92
其他流动负债	五、33	47,133,381.50	50,521,290.96
流动负债合计		4,407,260,019.01	3,739,947,888.70
非流动负债:			
长期借款	五、34		167,500,000.00
应付债券			
其中: 优先股			
永续债			
租赁负债	五、35	9,530,544.36	7,188,500.49
长期应付款	五、36		32,900,000.00
长期应付职工薪酬	五、37	17,940,000.00	17,690,000.00
预计负债			
递延收益	五、38	59,622,703.93	43,224,039.91
递延所得税负债	五、21	35,449,968.58	31,268,716.00
其他非流动负债			
非流动负债合计		122,543,216.87	299,771,256.40
负 债 合 计		4,529,803,235.88	4,039,719,145.10
股东权益			
股本	五、39	513,173,176.00	513,411,750.00
其他权益工具			
其中: 优先股			
永续债			
资本公积	五、40	628,741,092.56	616,093,117.25
减: 库存股	五、41	19,938,767.90	35,604,276.63
其他综合收益	五、42	-7,020,263.84	-5,626,209.30
专项储备	五、43		
盈余公积	五、44	256,705,875.00	256,705,875.00
一般风险准备			
未分配利润	五、45	3,315,260,149.07	2,967,795,829.45
归属于母公司股东权益合计		4,686,921,260.89	4,312,776,085.77
少数股东权益		66,415,979.53	57,199,732.38
股东权益合计		4,753,337,240.42	4,369,975,818.15
负债和股东权益总计		9,283,140,476.30	8,409,694,963.25

法定代表人:

李犁

主管会计工作负责人:

李尧

会计机构负责人:

杨亚洲





母公司资产负债表

2025年12月31日

编制单位：重庆川仪自动化股份有限公司

单位：人民币元

项 目	附注	2025年12月31日	2024年12月31日
流动资产：			
货币资金		2,534,790,856.42	2,382,483,570.25
交易性金融资产		1,716,133.72	1,697,810.59
衍生金融资产			
应收票据		52,069,347.40	52,348,039.44
应收账款	十七、1	1,507,830,045.80	1,508,734,347.96
应收款项融资		1,045,178,767.90	510,107,321.20
预付款项		53,299,008.18	61,647,237.74
其他应收款	十七、2	763,128,458.85	839,558,555.73
其中：应收利息			
应收股利			5,172,060.35
存货		728,378,414.76	751,580,522.37
其中：数据资源			
合同资产		284,979,172.48	248,750,214.27
持有待售资产			
一年内到期的非流动资产			
其他流动资产		29,254,642.60	23,310,056.90
流动资产合计		7,000,624,848.11	6,380,217,676.45
非流动资产：			
债权投资			
其他债权投资			
长期应收款			
长期股权投资	十七、3	1,228,907,648.06	1,287,896,579.09
其他权益工具投资		1,266,219.56	1,266,219.56
其他非流动金融资产		239,282,225.08	210,181,537.28
投资性房地产		96,963,778.82	108,064,228.34
固定资产		481,203,787.74	477,152,555.16
在建工程		117,918,291.31	89,309,085.29
生产性生物资产			
油气资产			
使用权资产		13,789,212.34	17,539,823.67
无形资产		54,552,149.12	54,849,424.08
其中：数据资源			
开发支出			
其中：数据资源			
商誉			
长期待摊费用		40,990,142.18	41,902,229.51
递延所得税资产		50,025,790.42	48,075,245.43
其他非流动资产		22,142,992.52	11,471,442.07
非流动资产合计		2,347,042,237.15	2,347,708,369.48
资产总计		9,347,667,085.26	8,727,926,045.93

法定代表人：

李尧

主管会计工作负责人：

李尧

会计机构负责人：

杨亚洲





母公司资产负债表 (续)

2025年12月31日

编制单位: 重庆川仪自动化股份有限公司

单位: 人民币元

项 目	附注	2025年12月31日	2024年12月31日
流动负债:			
短期借款		13,973,214.51	
交易性金融负债			
衍生金融负债			
应付票据		1,340,829,991.80	744,793,867.59
应付账款		1,749,840,585.08	2,018,968,987.12
预收款项		15,662,356.11	7,462,320.32
合同负债		438,691,890.40	562,587,593.79
应付职工薪酬		302,544,269.72	364,256,856.99
应交税费		69,535,159.07	58,903,775.20
其他应付款		952,533,742.08	774,440,619.33
其中: 应付利息			
应付股利		153,951,952.80	154,010,025.00
持有待售负债			
一年内到期的非流动负债		174,123,027.56	95,626,643.76
其他流动负债		36,752,534.38	36,263,253.36
流动负债合计		5,094,486,770.71	4,663,303,917.46
非流动负债:			
长期借款			167,500,000.00
应付债券			
其中: 优先股			
永续债			
租赁负债		6,226,524.16	7,039,287.41
长期应付款			32,900,000.00
长期应付职工薪酬		8,980,000.00	8,840,000.00
预计负债			
递延收益		52,671,787.00	35,786,720.43
递延所得税负债		32,560,715.61	28,758,432.28
其他非流动负债			
非流动负债合计		100,439,026.77	280,824,440.12
负债合计		5,194,925,797.48	4,944,128,357.58
股东权益			
股本		513,173,176.00	513,411,750.00
其他权益工具			
其中: 优先股			
永续债			
资本公积		667,642,896.82	654,977,084.94
减: 库存股		19,938,767.90	35,604,276.63
其他综合收益		-6,687,016.67	-6,137,640.46
专项储备			
盈余公积		256,705,875.00	256,705,875.00
未分配利润		2,741,845,124.53	2,400,444,895.50
股东权益合计		4,152,741,287.78	3,783,797,688.35
负债和股东权益总计		9,347,667,085.26	8,727,926,045.93

法定代表人:

李旭

主管会计工作负责人:

李尧

会计机构负责人:

杨亚洲





合并利润表

2025年度

编制单位：重庆川仪自动化股份有限公司

单位：人民币元

项目	附注	2025年度	2024年度
一、营业总收入		6,804,947,111.08	7,591,750,516.90
其中：营业收入	五、46	6,804,947,111.08	7,591,750,516.90
利息收入			
手续费及佣金收入			
二、营业总成本		6,208,138,901.31	6,954,816,844.92
其中：营业成本	五、46	4,469,989,658.85	5,079,723,132.97
利息支出			
手续费及佣金支出			
税金及附加	五、47	47,469,351.75	58,381,492.47
销售费用	五、48	880,400,820.22	909,916,579.51
管理费用	五、49	360,557,536.92	399,554,939.90
研发费用	五、50	480,088,932.53	535,228,151.34
财务费用	五、51	-30,367,398.96	-27,987,451.27
其中：利息费用		6,576,823.71	9,659,849.75
利息收入		41,740,715.65	42,763,134.31
加：其他收益	五、52	50,351,250.34	60,718,794.18
投资收益（损失以“-”号填列）	五、53	85,903,188.70	156,111,464.87
其中：对联营企业和合营企业的投资收益		75,368,654.91	144,060,724.28
以摊余成本计量的金融资产终止确认收益			
汇兑收益（损失以“-”号填列）			
净敞口套期收益（损失以“-”号填列）			
公允价值变动收益（损失以“-”号填列）	五、54	29,119,010.93	57,177,353.62
信用减值损失（损失以“-”号填列）	五、55	-23,920,716.83	-19,950,065.51
资产减值损失（损失以“-”号填列）	五、56	-21,435,890.68	-44,352,249.97
资产处置收益（损失以“-”号填列）	五、57	-169,398.96	37,384.00
三、营业利润（亏损以“-”号填列）		716,655,653.27	846,676,353.17
加：营业外收入	五、58	3,815,962.37	21,153,771.43
减：营业外支出	五、59	3,930,190.65	4,310,778.71
四、利润总额（亏损总额以“-”号填列）		716,541,424.99	863,519,345.89
减：所得税费用	五、60	64,341,880.89	83,260,131.21
五、净利润		652,199,544.10	780,259,214.68
（一）按经营持续性分类			
1. 持续经营净利润（净亏损以“-”号填列）		652,199,544.10	780,259,214.68
2. 终止经营净利润（净亏损以“-”号填列）			
（二）按所有权归属分类			
1. 归属于母公司所有者的净利润（净亏损以“-”号填列）		642,546,680.53	778,051,518.24
2. 少数股东损益（净亏损以“-”号填列）		9,652,863.57	2,207,696.44
六、其他综合收益的税后净额		-1,394,054.54	57,484.59
归属于母公司所有者的其他综合收益的税后净额		-1,394,054.54	57,484.59
（一）不能重分类进损益的其他综合收益		-650,000.00	-580,000.00
1. 重新计量设定受益计划变动额		-650,000.00	-580,000.00
2. 权益法下不能转损益的其他综合收益			
3. 其他权益工具投资公允价值变动			
4. 企业自身信用风险公允价值变动			
5. 其他			
（二）将重分类进损益的其他综合收益		-744,054.54	637,484.59
1. 权益法下可转损益的其他综合收益		90,623.79	-78,650.15
2. 其他债权投资公允价值变动			
3. 金融资产重分类计入其他综合收益的金额			
4. 其他债权投资信用减值准备			
5. 现金流量套期储备（现金流量套期损益的有效部分）			
6. 外币报表折算差额		-834,678.33	716,134.74
7. 其他			
归属于少数股东的其他综合收益的税后净额			
七、综合收益总额		650,805,489.56	780,316,699.27
归属于母公司所有者的综合收益总额		641,152,625.99	778,109,002.83
归属于少数股东的综合收益总额		9,652,863.57	2,207,696.44
八、每股收益			
（一）基本每股收益（元/股）		1.26	1.52
（二）稀释每股收益（元/股）		1.26	1.52

法定代表人

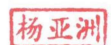
李尧

主管会计工作负责人

李尧

会计机构负责人

杨亚洲



母公司利润表

2025年度

编制单位：重庆川仪自动化股份有限公司

单位：人民币元

项目	附注	2025年度	2024年度
一、营业收入	十七、4	6,032,947,985.21	6,428,429,101.64
减：营业成本	十七、4	4,528,583,442.97	5,027,118,799.74
税金及附加		34,993,009.38	37,538,854.87
销售费用		673,041,581.59	632,953,075.98
管理费用		244,768,885.60	244,452,039.77
研发费用		271,239,229.89	270,561,491.87
财务费用		-30,557,844.37	-33,177,947.09
其中：利息费用		6,720,749.87	9,966,535.01
利息收入		39,716,029.97	45,578,964.91
加：其他收益		25,542,290.79	23,402,881.42
投资收益（损失以“-”号填列）	十七、5	349,355,657.83	501,178,325.46
其中：对联营企业和合营企业的投资收益		75,368,654.91	144,060,724.28
以摊余成本计量的金融资产终止确认收益			
净敞口套期收益（损失以“-”号填列）			
公允价值变动收益（损失以“-”号填列）		29,119,010.93	57,177,353.62
信用减值损失（损失以“-”号填列）		-24,909,251.06	-15,982,003.94
资产减值损失（损失以“-”号填列）		-16,013,218.29	-16,781,302.01
资产处置收益（损失以“-”号填列）		47,049.67	42,210.14
二、营业利润（亏损以“-”号填列）		674,021,220.02	798,020,251.19
加：营业外收入		1,876,831.57	2,090,842.17
减：营业外支出		1,755,944.57	3,139,137.54
三、利润总额（亏损总额以“-”号填列）		674,142,107.02	796,971,955.82
减：所得税费用		37,659,517.08	34,750,807.00
四、净利润（净亏损以“-”号填列）		636,482,589.94	762,221,148.82
（一）持续经营净利润（净亏损以“-”号填列）		636,482,589.94	762,221,148.82
（二）终止经营净利润（净亏损以“-”号填列）			
五、其他综合收益的税后净额		-549,376.21	-508,650.15
（一）不能重分类进损益的其他综合收益		-640,000.00	-430,000.00
1. 重新计量设定受益计划变动额		-640,000.00	-430,000.00
2. 权益法下不能转损益的其他综合收益			
3. 其他权益工具投资公允价值变动			
4. 企业自身信用风险公允价值变动			
5. 其他			
（二）将重分类进损益的其他综合收益		90,623.79	-78,650.15
1. 权益法下可转损益的其他综合收益		90,623.79	-78,650.15
2. 其他债权投资公允价值变动			
3. 金融资产重分类计入其他综合收益的金额			
4. 其他债权投资信用减值准备			
5. 现金流量套期储备（现金流量套期损益的有效部分）			
6. 外币报表折算差额			
7. 其他			
六、综合收益总额		635,933,213.73	761,712,498.67

法定代表人：

李光

主管会计工作负责人：

李光

会计机构负责人：

杨亚洲





合并现金流量表

2025年度

编制单位：重庆川仪自动化股份有限公司

单位：人民币元

项目	附注	2025年度	2024年度
一、经营活动产生的现金流量：			
销售商品、提供劳务收到的现金		5,694,282,691.51	6,193,721,682.97
收到的税费返还		4,147,379.12	6,280,620.81
收到其他与经营活动有关的现金	五、62	180,677,472.21	164,627,393.54
经营活动现金流入小计		5,879,107,542.84	6,364,629,697.32
购买商品、接受劳务支付的现金		2,804,878,073.10	3,418,213,322.86
支付给职工及为职工支付的现金		1,589,715,960.57	1,419,252,151.44
支付的各项税费		365,701,455.11	464,900,230.76
支付其他与经营活动有关的现金		509,105,603.15	579,544,348.47
经营活动现金流出小计	五、62	5,269,401,091.93	5,881,910,053.53
经营活动产生的现金流量净额	五、63	609,706,450.91	482,719,643.79
二、投资活动产生的现金流量：			
收回投资收到的现金			
取得投资收益收到的现金		154,734,000.91	181,222,493.05
处置固定资产、无形资产和其他长期资产收回的现金净额		1,030,505.68	905,055.27
处置子公司及其他营业单位收到的现金净额			
收到其他与投资活动有关的现金			
投资活动现金流入小计		155,764,506.59	182,127,548.32
购建固定资产、无形资产和其他长期资产支付的现金		150,768,441.04	83,017,337.73
投资支付的现金			
取得子公司及其他营业单位支付的现金净额			11,567,927.98
支付其他与投资活动有关的现金			
投资活动现金流出小计		150,768,441.04	94,585,265.71
投资活动产生的现金流量净额		4,996,065.55	87,542,282.61
三、筹资活动产生的现金流量：			
吸收投资收到的现金			
其中：子公司吸收少数股东投资收到的现金			
取得借款收到的现金			
收到其他与筹资活动有关的现金	五、62	13,973,214.51	
筹资活动现金流入小计		13,973,214.51	
偿还债务支付的现金		85,500,000.00	85,000,000.00
分配股利、利润或偿付利息支付的现金		306,316,142.42	304,984,805.56
其中：子公司支付给少数股东的股利、利润		5,278,392.64	717,000.00
支付其他与筹资活动有关的现金	五、62	12,084,137.38	26,904,586.86
筹资活动现金流出小计		403,900,279.80	416,889,392.42
筹资活动产生的现金流量净额		-389,927,065.29	-416,889,392.42
四、汇率变动对现金及现金等价物的影响		-868,670.19	-3,051,180.11
五、现金及现金等价物净增加额	五、63	223,906,780.98	150,321,353.87
加：期初现金及现金等价物余额	五、63	2,617,447,517.95	2,467,126,164.08
六、期末现金及现金等价物余额	五、63	2,841,354,298.93	2,617,447,517.95

法定代表人：

李亚洲

主管会计工作负责人：

李尧

会计机构负责人：

杨亚洲



母公司现金流量表

2025年度

编制单位：重庆川仪自动化股份有限公司

单位：人民币元

项 目	附注	2025年度	2024年度
一、经营活动产生的现金流量：			
销售商品、提供劳务收到的现金		4,847,697,099.37	5,118,377,465.76
收到的税费返还			25,985.16
收到其他与经营活动有关的现金		609,067,449.61	724,367,758.76
经营活动现金流入小计		5,456,764,548.98	5,842,771,209.68
购买商品、接受劳务支付的现金		3,304,454,314.88	4,166,598,622.73
支付给职工及为职工支付的现金		1,087,985,466.47	800,346,080.19
支付的各项税费		253,164,202.18	239,920,156.72
支付其他与经营活动有关的现金		630,922,422.04	527,790,737.97
经营活动现金流出小计		5,276,526,405.57	5,734,655,597.61
经营活动产生的现金流量净额		180,238,143.41	108,115,612.07
二、投资活动产生的现金流量：			
收回投资收到的现金			
取得投资收益收到的现金		412,974,410.39	516,683,866.85
处置固定资产、无形资产和其他长期资产收回的现金净额		931,096.82	641,405.08
处置子公司及其他营业单位收到的现金净额			
收到其他与投资活动有关的现金			
投资活动现金流入小计		413,905,507.21	517,325,271.93
购建固定资产、无形资产和其他长期资产支付的现金		123,164,294.32	79,376,856.14
投资支付的现金			31,735,859.00
取得子公司及其他营业单位支付的现金净额			
支付其他与投资活动有关的现金			
投资活动现金流出小计		123,164,294.32	111,112,715.14
投资活动产生的现金流量净额		290,741,212.89	406,212,556.79
三、筹资活动产生的现金流量：			
吸收投资收到的现金			
取得借款收到的现金			
收到其他与筹资活动有关的现金		13,973,214.51	
筹资活动现金流入小计		13,973,214.51	
偿还债务支付的现金		85,500,000.00	85,000,000.00
分配股利、利润或偿付利息支付的现金		300,463,191.89	304,267,805.56
支付其他与筹资活动有关的现金		9,786,780.34	10,593,985.04
筹资活动现金流出小计		395,749,972.23	399,861,790.60
筹资活动产生的现金流量净额		-381,776,757.72	-399,861,790.60
四、汇率变动对现金及现金等价物的影响			
五、现金及现金等价物净增加额			
加：期初现金及现金等价物余额		2,339,463,651.85	2,224,997,273.59
六、期末现金及现金等价物余额			
		2,428,666,250.43	2,339,463,651.85

法定代表人：

李尧

主管会计工作负责人：

李尧

会计机构负责人：

杨亚洲

李尧

李尧

杨亚洲



合并股东权益变动表

2025年度

编制单位：重庆川仪自动化股份有限公司

单位：人民币元

项	2025年度													
	归属于母公司股东权益											少数股东权益	股东权益合计	
	股本	其他权益工具			资本公积	减：库存股	其他综合收益	专项储备	盈余公积	一般风险准备	未分配利润			小计
	优先股	永续债	其他											
一、上年年末余额	513,411,750.00				616,093,117.25	35,604,276.63	-5,626,209.30		256,705,875.00		2,967,795,829.45	4,312,776,085.77	57,199,732.38	4,369,975,818.15
加：会计政策变更														
前期差错更正														
同一控制下企业合并														
其他														
二、本年年初余额	513,411,750.00				616,093,117.25	35,604,276.63	-5,626,209.30		256,705,875.00		2,967,795,829.45	4,312,776,085.77	57,199,732.38	4,369,975,818.15
三、本年增减变动金额（减少以“-”号填列）	-238,574.00				12,647,975.31	-15,665,508.73	-1,394,054.54				347,464,319.62	374,145,175.12	9,216,247.15	383,361,422.27
（一）综合收益总额							-1,394,054.54				642,546,680.53	641,152,625.99	9,652,863.57	650,805,489.56
（二）股东投入和减少资本	-238,574.00				11,253,485.98	-15,665,508.73						26,680,420.71	17,836.57	26,698,257.28
1. 股东投入的普通股	-238,574.00				-1,243,634.63	-15,665,508.73						14,183,300.10		14,183,300.10
2. 其他权益工具持有者投入资本														
3. 股份支付计入股东权益的金额					12,497,120.61							12,497,120.61	17,836.57	12,514,957.18
4. 其他														
（三）利润分配											-295,082,360.91	-295,082,360.91	-454,452.99	-295,536,813.90
1. 提取盈余公积														
2. 提取一般风险准备														
3. 对股东的分配											-295,082,360.91	-295,082,360.91	-454,452.99	-295,536,813.90
4. 其他														
（四）股东权益内部结转														
1. 资本公积转增股本														
2. 盈余公积转增股本														
3. 盈余公积弥补亏损														
4. 设定受益计划变动额结转留存收益														
5. 其他综合收益结转留存收益														
6. 其他														
（五）专项储备提取和使用														
1. 本年提取								25,160,903.63				25,160,903.63	260,225.18	25,421,128.81
2. 本年使用								-25,160,903.63				-25,160,903.63	-260,225.18	-25,421,128.81
（六）其他					1,394,489.33							1,394,489.33		1,394,489.33
四、本年年末余额	513,173,176.00				628,741,092.56	19,938,767.90	-7,020,263.84		256,705,875.00		3,315,260,149.07	4,686,921,260.89	66,415,979.53	4,753,337,240.42



法定代表人：

李强



主管会计工作负责人：

李尧



会计机构负责人：

杨亚刚



合并股东权益变动表(续)

2025年度

编制单位: 重庆川仪自动化股份有限公司

单位: 人民币元

项目	2024年度													
	归属于母公司股东权益											少数股东权益	股东权益合计	
	股本	其他权益工具			资本公积	减: 库存股	其他综合收益	专项储备	盈余公积	一般风险准备	未分配利润			小计
	优先股	永续债	其他											
一、上年年末余额	394,995,000.00				709,619,412.91	40,522,634.63	-5,683,693.89		243,259,068.40		2,653,374,267.81	3,955,041,420.60	16,568,572.47	3,971,609,993.07
加: 会计政策变更														
前期差错更正														
同一控制下企业合并														
其他														
二、本年年初余额	394,995,000.00				709,619,412.91	40,522,634.63	-5,683,693.89		243,259,068.40		2,653,374,267.81	3,955,041,420.60	16,568,572.47	3,971,609,993.07
三、本年增减变动金额(减少以“-”号填列)	118,416,750.00				-93,526,295.66	-4,918,358.00	57,484.59		13,446,806.60		314,421,561.64	357,734,665.17	40,631,159.91	398,365,825.08
(一) 综合收益总额							57,484.59				778,051,518.24	778,109,002.83	2,207,696.44	780,316,699.27
(二) 股东投入和减少资本	-52,500.00				23,397,724.88	-4,918,358.00						28,263,582.88	43,964,403.12	72,227,986.00
1. 股东投入的普通股	-52,500.00					-4,918,358.00						4,865,858.00	-9,748,800.00	-4,882,942.00
2. 其他权益工具持有者投入资本														
3. 股份支付计入股东权益的金额					24,760,873.60							24,760,873.60	33,055.64	24,793,929.24
4. 其他					-1,363,148.72							-1,363,148.72	53,680,147.48	52,316,998.76
(三) 利润分配									13,446,806.60		-463,629,956.60	-450,183,150.00	-5,540,939.65	-455,724,089.65
1. 提取盈余公积									13,446,806.60		-13,446,806.60			
2. 提取一般风险准备														
3. 对股东的分配											-450,183,150.00	-450,183,150.00	-5,540,939.65	-455,724,089.65
4. 其他														
(四) 股东权益内部结转	118,469,250.00				-118,469,250.00									
1. 资本公积转增股本	118,469,250.00				-118,469,250.00									
2. 盈余公积转增股本														
3. 盈余公积弥补亏损														
4. 设定受益计划变动额结转留存收益														
5. 其他综合收益结转留存收益														
6. 其他														
(五) 专项储备														
1. 本年提取								22,450,612.25				22,450,612.25		22,450,612.25
2. 本年使用								-22,450,612.25				-22,450,612.25		-22,450,612.25
(六) 其他					1,545,229.46							1,545,229.46		1,545,229.46
四、本年年末余额	513,411,750.00				616,093,117.25	35,604,276.63	-5,626,209.30		256,705,875.00		2,967,795,829.45	4,312,776,085.77	57,199,732.38	4,369,975,818.15

法定代表人:

李旭



主管会计工作负责人:

李尧



会计机构负责人:

杨亚洲



母公司股东权益变动表

2025年度

编制单位：重庆川仪自动化股份有限公司

单位：人民币元

项 目	2025年度										
	股本	其他权益工具			资本公积	减：库存股	其他综合收益	专项储备	盈余公积	未分配利润	股东权益合计
		优先股	永续债	其他							
一、上年年末余额	513,411,750.00				654,977,084.94	35,604,276.63	-6,137,640.46		256,705,875.00	2,400,444,895.50	3,783,797,688.35
加：会计政策变更											
前期差错更正											
其他											
二、本年初余额	513,411,750.00				654,977,084.94	35,604,276.63	-6,137,640.46		256,705,875.00	2,400,444,895.50	3,783,797,688.35
三、本年增减变动金额（减少以“-”号填列）	-238,574.00				12,665,811.88	-15,665,508.73	-549,376.21			341,400,229.03	368,943,599.43
（一）综合收益总额							-549,376.21			636,482,589.94	635,933,213.73
（二）股东投入和减少资本	-238,574.00				11,271,322.55	-15,665,508.73					26,698,257.28
1. 股东投入资本	-238,574.00				-1,243,634.63						-1,482,208.63
2. 其他权益工具持有者投入资本											
3. 股份支付计入股东权益的金额					12,514,957.18	-15,665,508.73					-3,150,551.55
4. 其他											
（三）利润分配										-295,082,360.91	-295,082,360.91
1. 提取盈余公积											
2. 对股东的分配										-295,082,360.91	-295,082,360.91
3. 其他											
（四）股东权益内部结转											
1. 资本公积转增资本											
2. 盈余公积转增资本											
3. 盈余公积弥补亏损											
4. 设定受益计划变动额结转留存收益											
5. 其他综合收益结转留存收益											
6. 其他											
（五）专项储备											
1. 本年提取								16,138,995.06			16,138,995.06
2. 本年使用								-16,138,995.06			-16,138,995.06
（六）其他					1,394,489.33						1,394,489.33
四、本年年末余额	513,173,176.00				667,642,896.82	19,938,767.90	-6,687,016.67		256,705,875.00	2,741,845,124.53	4,152,741,287.78

法定代表人：

李旭



主管会计工作负责人：

李光



会计机构负责人：

杨亚洲



母公司股东权益变动表（续）

2025年度

编制单位：重庆川仪自动化股份有限公司

单位：人民币元

项目	股本	其他权益工具			资本公积	减：库存股	其他综合收益	专项储备	盈余公积	未分配利润	股东权益合计
		优先股	永续债	其他							
一、上年年末余额	394,995,000.00				712,477,084.99	40,522,634.63	-1,926,990.31		243,259,068.40	2,125,340,146.10	3,433,621,674.55
加：会计政策变更											
前期差错更正											
其他											
二、本年初余额	394,995,000.00				712,477,084.99	40,522,634.63	-1,926,990.31		243,259,068.40	2,125,340,146.10	3,433,621,674.55
三、本年增减变动金额（减少以“-”号填列）	118,416,750.00				-57,500,000.05	-4,918,358.00	-4,210,650.15		13,446,806.60	275,104,749.40	350,176,013.80
（一）综合收益总额							-508,650.15			762,221,148.82	761,712,498.67
（二）股东投入和减少资本	-52,500.00				59,424,020.49	-4,918,358.00	-3,702,000.00			-23,486,442.82	37,101,435.67
1. 股东投入资本	-52,500.00					-4,918,358.00					-4,970,858.00
2. 其他权益工具持有者投入资本											
3. 股份支付计入股东权益的金额					24,793,929.24						24,793,929.24
4. 其他					34,630,091.25		-3,702,000.00			-23,486,442.82	7,441,648.43
（三）利润分配									13,446,806.60	-463,629,956.60	-450,183,150.00
1. 提取盈余公积									13,446,806.60	-13,446,806.60	
2. 对股东的分配										-450,183,150.00	-450,183,150.00
3. 其他											
（四）股东权益内部结转	118,469,250.00				-118,469,250.00						
1. 资本公积转增资本	118,469,250.00				-118,469,250.00						
2. 盈余公积转增资本											
3. 盈余公积弥补亏损											
4. 设定受益计划变动额结转留存收益											
5. 其他综合收益结转留存收益											
6. 其他											
（五）专项储备											
1. 本年提取								12,474,285.98			12,474,285.98
2. 本年使用								-12,474,285.98			-12,474,285.98
（六）其他					1,545,229.46						1,545,229.46
四、本年年末余额	513,411,750.00				654,977,084.94	35,604,276.63	-6,137,640.46		256,705,875.00	2,400,444,895.50	3,783,797,688.35

法定代表人：

李强



主管会计工作负责人：

李尧



会计机构负责人：

杨亚洲



重庆川仪自动化股份有限公司财务报表附注

2025年1月1日至2025年12月31日

(本财务报表附注除特别注明外，均以人民币元列示)

一、公司的基本情况

重庆川仪自动化股份有限公司（原名重庆川仪总厂有限公司，以下简称本公司，包含子公司时统称本集团）系经重庆市国有资产监督管理委员会（原重庆市国有资产管理局）以渝国资管〔1999〕104号文批准，由中国四联仪器仪表集团有限公司（以下简称四联集团）以回购的原重庆川仪股份有限公司的资产和负债为主出资设立，于1999年11月1日在重庆市工商行政管理局登记注册，总部位于重庆市两江新区。2014年8月5日，本公司股票经中国证券监督管理委员会批准，在上海证券交易所挂牌交易。

2025年，中国机械工业集团有限公司（以下简称国机集团）及其下属全资子公司国机仪器仪表（重庆）有限公司（以下简称仪器仪表公司）与本公司控股股东四联集团及其控股股东重庆渝富控股集团有限公司（以下简称渝富控股）签署相关协议，仪器仪表公司通过受让四联集团和渝富控股所持本公司合计29.91%股份的方式取得本公司控制权。2025年11月14日，上述股份于中国证券登记结算有限责任公司完成过户手续，本公司控股股东由四联集团变更为仪器仪表公司，实际控制人由重庆市国资委变更为国机集团。

截止2025年12月31日，本公司注册资本为人民币51,317.3176万元，股份总数51,317.3176万股（每股面值1元）。本公司统一社会信用代码：91500109203226384B。

本公司是综合型工业自动化仪表及控制装置研发制造企业，产品覆盖工业自动化仪表及控制装置各大品类，包括智能执行机构、智能变送器、智能调节阀、智能流量仪表、温度仪表、物位仪表、控制设备及装置、分析仪器等单项产品的研发、制造、销售和服务，并具备系统集成及总包服务能力，可为工业客户提供相关产品和自动化解决方案。

二、财务报表的编制基础

1. 编制基础

本公司财务报表根据实际发生的交易和事项，按照财政部颁布的《企业会计准则》及其应用指南、解释及其他相关规定（以下合称企业会计准则），以及中国证券监督管理委员会（以下简称证监会）《公开发行证券的公司信息披露编报规则第15号—财务报告的一般规定》（2023年修订）的披露相关规定编制。

2. 持续经营

本公司对自2025年12月31日起12个月的持续经营能力进行了评价，未发现对持续经营能力产生重大怀疑的事项和情况。本财务报表以持续经营为基础列报。



重庆川仪自动化股份有限公司财务报表附注

2025年1月1日至2025年12月31日

(本财务报表附注除特别注明外，均以人民币元列示)

三、重要会计政策及会计估计

本集团根据实际生产经营特点，依据相关企业会计准则的规定，对收入确认等交易和事项制定了若干项具体会计政策和会计估计。

1. 遵循企业会计准则的声明

本财务报表符合企业会计准则的要求，真实、准确、完整地反映了本公司及本集团于2025年12月31日的财务状况以及2025年度的经营成果和现金流量等有关信息。此外，本公司的财务报表在所有重大方面符合中国证券监督管理委员会2023年修订的《公开发行证券的公司信息披露编报规则第15号—财务报告的一般规定》有关财务报表及其附注的披露要求。

2. 会计期间

本集团的会计期间为公历1月1日至12月31日。

3. 营业周期

正常营业周期是指本集团从购买用于加工的资产起至实现现金或现金等价物的期间。本集团以12个月作为一个营业周期，并以其作为资产和负债的流动性划分标准。

4. 记账本位币

本公司及境内子公司以人民币为记账本位币。本公司之境外子公司香港联和经贸有限公司从事境外经营，根据其经营所处的主要经济环境中的货币确定港币为其记账本位币。本集团编制本财务报表时所采用的货币为人民币。

5. 重要性标准确定方法和选择依据

本集团编制和披露财务报表遵循重要性原则。本财务报表附注中披露事项涉及重要性标准判断的事项及其重要性标准确定方法和选择依据如下：

项目	重要性标准确定方法和选择依据
重要的应收款项坏账准备收回或转回	单项收回或转回金额占应收款项收回或转回总额的10%以上，且金额超过100万元
重要的在建工程	单项在建工程期末余额占在建工程期末余额的5%以上
重要的联营企业	对单个被投资单位的长期股权投资账面价值占期末净资产的5%以上，或长期股权投资权益法下投资损益占合并净利润的10%以上
账龄超过一年且金额重要的预付款项	账龄超过一年且单项金额占期末净资产的0.1%以上
账龄超过一年且金额重要的应付账款及	账龄超过一年且单项金额占期末净资产的



重庆川仪自动化股份有限公司财务报表附注

2025年1月1日至2025年12月31日

(本财务报表附注除特别注明外,均以人民币元列示)

项目	重要性标准确定方法和选择依据
其他应付款	0.1%以上
账龄超过一年且金额重要的合同负债	账龄超过一年且单项金额占期末净资产的0.1%以上

6. 同一控制下和非同一控制下企业合并的会计处理方法

(1) 同一控制下的企业合并

参与合并的企业在合并前后均受同一方或相同的多方最终控制且该控制并非暂时性的,为同一控制下的企业合并。

本集团作为合并方,在同一控制下企业合并中取得的资产和负债,在合并日按被合并方在最终控制方合并报表中的账面价值计量。取得的净资产账面价值与支付的合并对价账面价值(或发行股份面值总额)的差额,调整资本公积;资本公积不足冲减的,调整留存收益。

(2) 非同一控制下的企业合并

参与合并的各方在合并前后不受同一方或相同的多方最终控制的,为非同一控制下的企业合并。

本集团作为购买方,在非同一控制下企业合并中取得的被购买方可辨认资产、负债及或有负债在收购日以公允价值计量。合并成本大于合并中取得的被购买方可辨认净资产公允价值份额的差额,确认为商誉;合并成本小于合并中取得的被购买方可辨认净资产公允价值份额的,首先对合并中取得的各项可辨认资产、负债及或有负债的公允价值、以及合并成本进行复核,经复核后,合并成本仍小于合并中取得的被购买方可辨认净资产公允价值份额的,将其差额计入合并当期营业外收入。

7. 控制的判断标准及合并财务报表的编制方法

本集团合并财务报表的合并范围以控制为基础予以确定,包括本公司及本公司控制的所有子公司(含企业、被投资单位中可分割的部分,以及企业所控制的结构化主体等)。本集团判断控制的标准为,本集团拥有对被投资方的权力,通过参与被投资方的相关活动而享有可变回报,并且有能力运用对被投资方的权力影响其回报金额。

在编制合并财务报表时,子公司与本公司采用的会计政策或会计期间不一致的,按照本公司的会计政策或会计期间对子公司财务报表进行必要的调整。

本公司与子公司及子公司相互之间发生的内部交易对合并财务报表的影响于合并时抵消。子公司的所有者权益中不属于母公司的份额以及当期净损益、其他综合收益及综合收益总额中属于少数股东权益的份额,分别在合并财务报表“少数股东权益、少数股东损益、归属于少数股东的其他综合收益及归属于少数股东的综合收益总额”项目列示。



重庆川仪自动化股份有限公司财务报表附注

2025年1月1日至2025年12月31日

(本财务报表附注除特别注明外，均以人民币元列示)

对于同一控制下企业合并取得的子公司，其经营成果和现金流量自合并当期期初纳入合并财务报表。编制比较合并财务报表时，对上年财务报表的相关项目进行调整，视同合并后形成的报告主体自最终控制方开始控制时点起一直存在。

对于非同一控制下企业合并取得子公司，经营成果和现金流量自本集团取得控制权之日起纳入合并财务报表。在编制合并财务报表时，以购买日确定的各项可辨认资产、负债及或有负债的公允价值为基础对子公司的财务报表进行调整。

本集团在不丧失控制权的情况下部分处置对子公司的长期股权投资，在合并财务报表中，处置价款与处置长期股权投资相对应享有子公司自购买日或合并日开始持续计算的净资产份额之间的差额，调整资本公积（股本溢价），资本公积不足冲减的，调整留存收益。

本集团因处置部分股权投资等原因丧失了对被投资方的控制权的，在编制合并财务报表时，对于剩余股权，按照其在丧失控制权日的公允价值进行重新计量。处置股权取得的对价与剩余股权公允价值之和，减去按原持股比例计算应享有原有子公司自购买日或合并日开始持续计算的净资产的份额之间的差额，计入丧失控制权当期的投资损益，同时冲减商誉。与原有子公司股权投资相关的其他综合收益等，在丧失控制权时转为当期投资损益。

本集团通过多次交易分步处置对子公司股权投资直至丧失控制权属于一揽子交易的，应当将各项交易作为一项处置子公司并丧失控制权的交易进行会计处理；但是，在丧失控制权之前每一次处置价款与处置投资对应的享有该子公司净资产份额的差额，在合并财务报表中确认为其他综合收益，在丧失控制权时一并转入丧失控制权当期的投资损益。通过多次交易分步处置对子公司股权投资直至丧失控制权，不属于一揽子交易的，对每一项交易按照是否丧失控制权分别进行会计处理。

8. 合营安排分类及共同经营会计处理方法

合营安排，是指一项由两个或两个以上的参与方共同控制的安排。本集团根据在合营安排中享有的权利和承担的义务，将合营安排分为共同经营和合营企业。共同经营，是指本集团享有该安排相关资产且承担该安排相关负债的合营安排。合营企业，是指本集团仅对该安排的净资产享有权利的合营安排。

本集团对合营企业的投资采用权益法核算，按照本附注三、14“长期股权投资”（2）②“权益法核算的长期股权投资”中所述的会计政策处理。

本集团作为合营方对共同经营，确认本集团单独持有的资产、单独所承担的负债，以及按本集团份额确认共同持有的资产和共同承担的负债；确认出售本集团享有的共同经营产出份额所产生的收入；按本集团份额确认共同经营因出售产出所产生的收入；确认本集团单独所发生的费用，以及按本集团份额确认共同经营发生的费用。



重庆川仪自动化股份有限公司财务报表附注

2025年1月1日至2025年12月31日

(本财务报表附注除特别注明外，均以人民币元列示)

当本集团作为合营方向共同经营投出或出售资产（该资产不构成业务，下同）、或者自共同经营购买资产时，在该等资产出售给第三方之前，本集团仅确认因该交易产生的损益中归属于共同经营其他参与方的部分。该等资产发生符合《企业会计准则第8号——资产减值》等规定的资产减值损失的，对于由本集团向共同经营投出或出售资产的情况，本集团全额确认该损失；对于本集团自共同经营购买资产的情况，本集团按承担的份额确认该损失。

9. 现金及现金等价物

本集团现金流量表之现金指库存现金、可以随时用于支付的存款以及本集团持有的期限短（一般为从购买日起三个月内到期）、流动性强、易于转换为已知金额现金、价值变动风险很小的投资。

10. 外币业务和外币财务报表折算

(1) 外币交易

本集团外币交易在初始确认时，采用交易发生日的即期汇率将外币金额折算为记账本位币金额。于资产负债表日，外币货币性项目采用资产负债表日的即期汇率折算为记账本位币，所产生的折算差额除了为购建或生产符合资本化条件的资产而借入的外币专门借款产生的汇兑差额按资本化的原则处理外，直接计入当期损益。

以历史成本计量的外币非货币性项目，仍采用交易发生日的即期汇率折算，不改变其记账本位币金额；以公允价值计量的外币非货币性项目，采用公允价值确定日的即期汇率折算，折算后的记账本位币金额与原记账本位币金额的差额，作为公允价值变动（含汇率变动）处理，计入当期损益。

(2) 外币财务报表的折算

本集团在编制合并财务报表时将境外经营的财务报表折算为人民币，其中：外币资产负债表中资产、负债类项目采用资产负债表日的即期汇率折算；所有者权益类项目除“未分配利润”外，均按业务发生时的即期汇率折算；利润表中的收入与费用项目，采用交易发生日的即期汇率折算。上述折算产生的外币报表折算差额，在其他综合收益项目中列示。

外币现金流量以及境外子公司的现金流量，采用现金流量发生日的当期平均汇率折算。汇率变动对现金的影响额作为调节项目，在现金流量表中单独列报。

年初数和上年实际数按照上年财务报表折算后的数额列示。

11. 金融工具

(1) 金融工具的确认和终止确认

本集团成为金融工具合同的一方时确认一项金融资产或金融负债。



重庆川仪自动化股份有限公司财务报表附注

2025年1月1日至2025年12月31日

(本财务报表附注除特别注明外，均以人民币元列示)

满足下列条件的，终止确认金融资产，即将之前确认的金融资产从资产负债表中予以转出：1) 收取金融资产现金流量的权利届满；2) 转移了收取金融资产现金流量的权利，或在“过手协议”下承担了及时将收取的现金流量全额支付给第三方的义务；并且实质上转让了金融资产所有权上几乎所有的风险和报酬，或虽然实质上既没有转移也没有保留金融资产所有权上几乎所有的风险和报酬，但放弃了对该金融资产的控制。

如果金融负债的责任已履行、撤销或届满，则对金融负债进行终止确认。如果现有金融负债被同一债权人以实质上几乎完全不同条款的另一金融负债所取代，或现有负债的条款几乎全部被实质性修改，则此类替换或修改作为终止确认原负债和确认新负债处理，差额计入当期损益。

以常规方式买卖金融资产，按交易日会计进行确认和终止确认。

(2) 金融资产分类和计量方法

本集团的金融资产于初始确认时根据本集团管理金融资产的业务模式和金融资产的合同现金流量特征，将金融资产分类为以摊余成本计量的金融资产、以公允价值计量且其变动计入其他综合收益的金融资产、以公允价值计量且其变动计入当期损益的金融资产。当且仅当本集团改变管理金融资产的业务模式时，才对所有受影响的相关金融资产进行重分类。

在判断业务模式时，本集团考虑包括企业评价和向关键管理人员报告金融资产业绩的方式、影响金融资产业绩的风险及其管理方式以及相关业务管理人员获得报酬的方式等。在评估是否以收取合同现金流量为目标时，本集团对金融资产到期日前的出售原因、时间、频率和价值等进行分析判断。

在判断合同现金流量特征时，本集团判断合同现金流量是否仅为对本金和以未偿付本金为基础的利息的支付，包含对货币时间价值的修正进行评估时，判断与基准现金流量相比是否具有显著差异。

金融资产在初始确认时以公允价值计量，但是因销售商品或提供服务等产生的应收账款或应收票据未包含重大融资成分或不考虑不超过一年的融资成分的，按照交易价格进行初始计量。

对于以公允价值计量且其变动计入当期损益的金融资产，相关交易费用直接计入当期损益，其他类别的金融资产相关交易费用计入其初始确认金额。

金融资产的后续计量取决于其分类：

1) 以摊余成本计量的金融资产

本集团管理以摊余成本计量的金融资产的业务模式为以收取合同现金流量为目标，且此类金融资产的合同现金流量特征与基本借贷安排相一致，即在特定日期产生的现



重庆川仪自动化股份有限公司财务报表附注

2025年1月1日至2025年12月31日

(本财务报表附注除特别注明外，均以人民币元列示)

现金流量，仅为对本金和以未偿付本金金额为基础的利息的支付。本集团对于此类金融资产，采用实际利率法，按照摊余成本进行后续计量，其摊销或减值产生的利得或损失，计入当期损益。

2) 以公允价值计量且其变动计入其他综合收益的金融资产

本集团管理此类金融资产的业务模式为既以收取合同现金流量为目标又以出售为目标，且此类金融资产的合同现金流量特征与基本借贷安排相一致。本集团对此类金融资产按照公允价值计量且其变动计入其他综合收益，但减值损失或利得、汇兑损益和按照实际利率法计算的利息收入计入当期损益。

此外，本集团将部分非交易性权益工具投资指定为以公允价值计量且其变动计入其他综合收益的金融资产。本集团将该类金融资产的相关股利收入计入当期损益，公允价值变动计入其他综合收益。当该金融资产终止确认时，之前计入其他综合收益的累计利得或损失将从其他综合收益转入留存收益，不计入当期损益。

3) 以公允价值计量且其变动计入其当期损益的金融资产

本集团将上述以摊余成本计量的金融资产和以公允价值计量且其变动计入其他综合收益的金融资产之外的金融资产，分类为以公允价值计量且其变动计入当期损益的金融资产。此外，在初始确认时，本集团为了消除或显著减少会计错配，将部分金融资产指定为以公允价值计量且其变动计入当期损益的金融资产。对于此类金融资产，本集团采用公允价值进行后续计量，公允价值变动计入当期损益。

(3) 金融负债分类、确认依据和计量方法

本集团的金融负债于初始确认时分类为：以公允价值计量且其变动计入当期损益的金融负债、以摊余成本计量的金融负债。对于以公允价值计量且其变动计入当期损益的金融负债，相关交易费用直接计入当期损益，以摊余成本计量的金融负债的相关交易费用计入其初始确认金额。

金融负债的后续计量取决于其分类：

1) 以摊余成本计量的金融负债

以摊余成本计量的金融负债，采用实际利率法，按照摊余成本进行后续计量。

2) 以公允价值计量且其变动计入当期损益的金融负债

以公允价值计量且其变动计入当期损益的金融负债（含属于金融负债的衍生工具），包括交易性金融负债和初始确认时指定为以公允价值计量且其变动计入当期损益的金融负债。交易性金融负债（含属于金融负债的衍生工具），按照公允价值进行后续计量，除与套期会计有关外，所有公允价值变动均计入当期损益。对于指定为以公允价值计量且其变动计入当期损益的金融负债，按照公允价值进行后续计量，除由本集团自身信用风险变动引起的公允价值变动计入其他综合收益之外，其他公允价值



重庆川仪自动化股份有限公司财务报表附注

2025年1月1日至2025年12月31日

(本财务报表附注除特别注明外，均以人民币元列示)

变动计入当期损益；如果由本集团自身信用风险变动引起的公允价值变动计入其他综合收益会造成或扩大损益中的会计错配，本集团将所有公允价值变动（包括自身信用风险变动的影响金额）计入当期损益。

（4）金融工具减值

本集团以预期信用损失为基础，对以摊余成本计量的金融资产、以公允价值计量且其变动计入其他综合收益的债务工具、租赁应收款，主要包括应收票据、应收账款、应收款项融资、其他应收款、长期应收款等计提减值。此外，对合同资产也按照本部分所述会计政策计提减值准备和确认信用减值损失。

1) 预期信用损失的计量

预期信用损失，是指以发生违约的风险为权重的金融工具信用损失的加权平均值。信用损失，是指本集团按照原实际利率折现的、根据合同应收的所有合同现金流量与预期收取的所有现金流量之间的差额，即全部现金短缺的现值。

整个存续期预期信用损失，是指因金融工具整个预计存续期内所有可能发生的违约事件而导致的预期信用损失。未来12个月内预期信用损失，是指因资产负债表日后12个月内（若金融工具的预计存续期少于12个月，则为预计存续期）可能发生的金融工具违约事件而导致的预期信用损失，是整个存续期预期信用损失的一部分。

对于在资产负债表日具有较低信用风险的金融工具，本集团假设其信用风险自初始确认后并未显著增加，选择按照未来12个月内的预期信用损失计量损失准备。

对于因销售商品、提供劳务等日常经营活动形成的不含重大融资成分的应收账款、应收票据、应收款项融资、合同资产等应收款项，本集团运用简化计量方法，按照相当于整个存续期内的预期信用损失金额计量损失准备。

对于租赁应收款、包含重大融资成分的应收款项，本集团选择运用简化计量方法，按照相当于整个存续期内的预期信用损失金额计量损失准备。

除上述采用简化计量方法以外的金融资产（如债权投资、其他债权投资、其他应收款），本集团采用一般方法（三阶段法）计提预期信用损失。在每个资产负债表日，本集团评估其信用风险自初始确认后是否已经显著增加，如果信用风险自初始确认后未显著增加，处于第一阶段，本集团按照相当于未来12个月内预期信用损失的金额计量损失准备，并按照账面余额和实际利率计算利息收入；如果信用风险自初始确认后已显著增加但尚未发生信用减值的，处于第二阶段，本集团按照相当于整个存续期内预期信用损失的金额计量损失准备，并按照账面余额和实际利率计算利息收入；如果初始确认后发生信用减值的，处于第三阶段，本集团按照相当于整个存续期内预期信用损失的金额计量损失准备，并按照摊余成本和实际利率计算利息收入。对于资产负债表日只具有较低信用风险的金融工具，本集团假设其信用风险自初始确认后未显著增加。



重庆川仪自动化股份有限公司财务报表附注

2025年1月1日至2025年12月31日

(本财务报表附注除特别注明外,均以人民币元列示)

2) 信用风险自初始确认后是否显著增加的判断标准

如果某项金融资产在资产负债表日确定的预计存续期内的违约概率显著高于在初始确认时确定的预计存续期内的违约概率,则表明该项金融资产的信用风险显著增加。除特殊情况外,本集团采用未来12个月内发生的违约风险的变化作为整个存续期内发生违约风险变化的合理估计,来确定自初始确认后信用风险是否显著增加。

3) 按照信用风险特征组合计提减值准备的组合类别及确定依据

本集团基于单项和组合评估金融工具的预期信用损失,以组合为基础进行评估时,本集团基于共同信用风险特征将金融工具分为不同组别。本集团采用的共同信用风险特征包括:金融工具类型、信用风险评级、债务人所处地理位置、债务人所处行业、交易对手关系、逾期信息、应收款项账龄等。

① 应收账款(与合同资产)的组合类别及确定依据

本集团根据应收账款(与合同资产)的账龄、款项性质、信用风险敞口、历史回款情况等信息为基础,按信用风险特征的相似性和相关性进行分组。对于应收账款(与合同资产),本集团判断账龄、交易对手关系为其信用风险主要影响因素,因此,本集团以账龄组合、交易对手关系为基础评估其预期信用损失。

本集团根据收入确认时点开始计算应收账款及合同资产账龄。

本集团应收账款(与合同资产)组合划分如下:

按照信用风险特征划分的组合	预期损失准备率(%)
账龄组合	参考历史信用损失经验,结合当前状况以及对未来经济状况的预测,编制应收账款账龄与整个存续期预期信用损失率对照表,计算预期信用损失。账龄自其初始确认日起算。修改应收账款的条款和条件但不导致应收款项终止确认的,账龄连续计算;由合同资产转为应收账款的,账龄自对应的合同资产初始确认日起连续计算。
川仪股份合并范围内关联方款项组合	参考历史信用损失经验,结合当前状况以及对未来经济状况的预测,通过违约风险敞口和整个存续期预期信用损失率,计算预期信用损失。

② 应收票据的组合类别及确定依据

本集团基于应收票据的承兑人信用风险作为共同风险特征,将其划分为不同组合,并确定预期信用损失会计估计政策:a.承兑人为商业银行的银行承兑汇票,本集团评价该类款项具有较低的信用风险,不确认预期信用损失;b.承兑人为非商业银行的商业承兑汇票,参照本集团应收账款政策确认预期损失率计提损失准备,与应收账款的组合划分相同。

③ 长期应收款的组合类别及确定标准



重庆川仪自动化股份有限公司财务报表附注

2025年1月1日至2025年12月31日

(本财务报表附注除特别注明外，均以人民币元列示)

本集团基于业务性质、款项性质、逾期风险等作为共同风险特征，将其划分为融资租赁组合，参考历史信用损失经验，结合当前状况以及对未来经济状况的预测，通过违约风险敞口和整个存续期预期信用损失率，计算预期信用损失。

④ 其他应收款的组合类别及确定依据

本集团其他应收款主要包括应收押金和保证金、应收员工备用金等。根据应收款的性质和不同对手方的信用风险特征，本集团将其他应收款划分为2个组合，具体为：账龄组合、川仪股份合并范围内关联方款项组合。参照本集团应收账款政策确认预期损失率计提损失准备。

4) 按照单项计提坏账减值准备的单项计提判断标准

若某一客户信用风险特征与组合中其他客户显著不同，或该客户信用风险特征发生显著变化，例如客户发生严重财务困难，应收该客户款项的预期信用损失率已显著高于其所处于账龄、逾期区间的预期信用损失率等，本集团对应收该客户款项按照单项计提损失准备。

5) 金融资产减值的会计处理方法

期末，本集团计算各类金融资产的预计信用损失，如果该预计信用损失大于其当前减值准备的账面金额，将其差额确认为减值损失；如果小于当前减值准备的账面金额，则将差额确认为减值利得。

6) 减值准备的核销

当本集团不再合理预期能够全部或部分收回金融资产合同现金流量时，本集团直接减记该金融资产的账面余额。已减记的金融资产以后又收回的，作为减值损失的转回计入收回当期的损益。

(5) 金融资产转移的确认依据和计量方法

对于金融资产转移交易，本集团已将金融资产所有权上几乎所有的风险和报酬转移给转入方的，终止确认该金融资产；保留了金融资产所有权上几乎所有的风险和报酬的，不终止确认该金融资产；既没有转移也没有保留金融资产所有权上几乎所有的风险和报酬的，放弃了对该金融资产控制的，终止确认该金融资产并确认产生的资产和负债，未放弃对该金融资产控制的，按照其继续涉入所转移金融资产的程度确认有关金融资产，并相应确认有关负债。

金融资产整体转移满足终止确认条件的，将所转移金融资产在终止确认日的账面价值，与因转移而收到的对价及原直接计入其他综合收益的公允价值变动累计额中对应终止确认部分的金额（涉及转移的金融资产同时符合下列条件：①集团管理该金融资产业务模式既以收取合同现金流量为目标又以出售该金融资产为目标；②该金融



重庆川仪自动化股份有限公司财务报表附注

2025年1月1日至2025年12月31日

(本财务报表附注除特别注明外，均以人民币元列示)

资产(或金融资产)的合同条款规定，在特定日期产生的现金流量，仅为对本金和以未偿付本金金额为基础的利息的支付之和的差额计入当期损益。)

金融资产部分转移满足终止确认条件的，将所转移金融资产整体的账面价值，在终止确认部分和未终止确认部分之间，按照各自的相对公允价值进行分摊，并将因转移而收到的对价及应分摊至终止确认部分的原计入其他综合收益的公允价值变动累计额中对应终止确认部分的金额(涉及转移的金融资产同时符合下列条件：①集团管理该金融资产的商业模式既以收取合同现金流量为目标又以出售该金融资产为目标；②该金融资产的合同条款规定，在特定日期产生的现金流量，仅为对本金和以未偿付本金金额为基础的利息的支付之和，与分摊的前述金融资产整体账面价值的差额计入当期损益。)

通过对所转移金融资产提供财务担保方式继续涉入的，按照金融资产的账面价值和财务担保金额两者之中的较低者，确认继续涉入形成的资产。财务担保金额，是指所收到的对价中，将被要求偿还的最高金额。

(6) 金融负债与权益工具的区分及相关处理方法

本集团按照以下原则区分金融负债与权益工具：①如果本集团不能无条件地避免以交付现金或其他金融资产来履行一项合同义务，则该合同义务符合金融负债的定义。有些金融工具虽然没有明确地包含交付现金或其他金融资产义务的条款和条件，但有可能通过其他条款和条件间接地形成合同义务。②如果一项金融工具须用或可用本集团自身权益工具进行结算，需要考虑用于结算该工具的本集团自身权益工具，是作为现金或其他金融资产的替代品，还是为了使该工具持有方享有在发行方扣除所有负债后的资产中的剩余权益。如果是前者，该工具是发行方的金融负债；如果是后者，该工具是发行方的权益工具。在某些情况下，一项金融工具合同规定本集团须用或可用自身权益工具结算该金融工具，其中合同权利或合同义务的金额等于可获取或需交付的自身权益工具的数量乘以其结算时的公允价值，则无论该合同权利或义务的金额是固定的，还是完全或部分地基于除本集团自身权益工具的市场价格以外的变量(例如利率、某种商品的价格或某项金融工具的价格)的变动而变动，该合同分类为金融负债。

本集团在合并报表中对金融工具进行分类时，考虑了集团成员和金融工具持有方之间达成的所有条款和条件。如果集团作为一个整体由于该工具而承担了交付现金、其他金融资产或者以其他导致该工具成为金融负债的方式进行结算的义务，则该工具应当分类为金融负债。

(7) 金融资产和金融负债的抵销

本集团的金融资产和金融负债在资产负债表内分别列示，不相互抵销。但同时满足下列条件时，以相互抵销后的净额在资产负债表内列示：①本集团具有抵销已确认



重庆川仪自动化股份有限公司财务报表附注

2025年1月1日至2025年12月31日

(本财务报表附注除特别注明外，均以人民币元列示)

金额的法定权利，且该种法定权利是当前可执行的；②本集团计划以净额结算，或同时变现该金融资产和清偿该金融负债。

12. 存货

本集团存货包括日常活动中持有以备出售的库存商品、处在生产过程中的在产品、在生产过程或提供劳务过程中耗用的材料和物料等。

存货按照成本进行初始计量。存货成本包括采购成本、加工成本和其他成本。存货实行永续盘存制，领用或发出存货，采用月末一次加权平均法确定其实际成本。低值易耗品和包装物采用一次转销法进行摊销。

资产负债表日，存货按照成本与可变现净值孰低计量。存货成本高于其可变现净值的，计提存货跌价准备，计入当期损益。可变现净值，是指在日常活动中，存货的估计售价减去至完工时估计将要发生的成本、估计的销售费用以及相关税费后的金额。

13. 合同资产与合同负债

(1) 合同资产

合同资产，是指本集团已向客户转让商品而有权收取对价的权利，且该权利取决于时间流逝之外的其他因素。合同资产的预期信用损失的确定方法和会计处理方法，详见上述附注三、11、(4)金融工具减值相关内容。

(2) 合同负债

合同负债反映本集团已收或应收客户对价而应向客户转让商品的义务。

同一合同下的合同资产和合同负债以净额列示。

14. 长期股权投资

本部分所指的长期股权投资是指本集团对被投资单位具有控制、共同控制或重大影响的长期股权投资。本集团对被投资单位不具有控制、共同控制或重大影响的长期股权投资，作为以公允价值计量且其变动计入当期损益的金融资产核算，其中如果属于非交易性的，本集团在初始确认时可选择将其指定为以公允价值计量且其变动计入其他综合收益的金融资产核算，其会计政策详见附注三、11 金融工具。

共同控制，是指本集团按照相关约定对某项安排所共有的控制，并且该安排的相关活动必须经过分享控制权的参与方一致同意后才能决策。重大影响，是指本集团对被投资单位的财务和经营政策有参与决策的权力，但并不能够控制或者与其他方一起共同控制这些政策的制定。

(1) 投资成本的确定

对于同一控制下的企业合并取得的长期股权投资，在合并日按照被合并方股东权益在最终控制方合并财务报表中的账面价值的份额作为长期股权投资的初始投资成本。



重庆川仪自动化股份有限公司财务报表附注

2025年1月1日至2025年12月31日

(本财务报表附注除特别注明外，均以人民币元列示)

长期股权投资初始投资成本与支付的现金、转让的非现金资产以及所承担债务账面价值之间的差额，调整资本公积；资本公积不足冲减的，调整留存收益。以发行权益性证券作为合并对价的，在合并日按照被合并方股东权益在最终控制方合并财务报表中的账面价值的份额作为长期股权投资的初始投资成本，按照发行股份的面值总额作为股本，长期股权投资初始投资成本与所发行股份面值总额之间的差额，调整资本公积；资本公积不足冲减的，调整留存收益。通过多次交易分步取得同一控制下被合并方的股权，最终形成同一控制下企业合并的，应分别是否属于“一揽子交易”进行处理：属于“一揽子交易”的，将各项交易作为一项取得控制权的交易进行会计处理。不属于“一揽子交易”的，在合并日按照应享有被合并方股东权益在最终控制方合并财务报表中的账面价值的份额作为长期股权投资的初始投资成本，长期股权投资初始投资成本与达到合并前的长期股权投资账面价值加上合并日进一步取得股份新支付对价的账面价值之和的差额，调整资本公积；资本公积不足冲减的，调整留存收益。合并日之前持有的股权投资因采用权益法核算或作为以公允价值计量且其变动计入其他综合收益的金融资产而确认的其他综合收益，暂不进行会计处理。

对于非同一控制下的企业合并取得的长期股权投资，在购买日按照合并成本作为长期股权投资的初始投资成本，合并成本包括购买方付出的资产、发生或承担的负债、发行的权益性证券的公允价值之和。通过多次交易分步取得被购买方的股权，最终形成非同一控制下的企业合并的，应分别是否属于“一揽子交易”进行处理：属于“一揽子交易”的，将各项交易作为一项取得控制权的交易进行会计处理。不属于“一揽子交易”的，按照原持有被购买方的股权投资账面价值加上新增投资成本之和，作为改按成本法核算的长期股权投资的初始投资成本。原持有的股权采用权益法核算的，相关其他综合收益暂不进行会计处理。

合并方或购买方为企业合并发生的审计、法律服务、评估咨询等中介费用以及其他相关管理费用，于发生时计入当期损益。

除企业合并形成的长期股权投资外的其他股权投资，按成本进行初始计量，该成本视长期股权投资取得方式的不同，分别按照本集团实际支付的现金购买价款、本集团发行的权益性证券的公允价值、投资合同或协议约定的价值、非货币性资产交换交易中换出资产的公允价值或原账面价值、该项长期股权投资自身的公允价值等方式确定。与取得长期股权投资直接相关的费用、税金及其他必要支出也计入投资成本。对于因追加投资能够对被投资单位实施重大影响或实施共同控制但不构成控制的，长期股权投资成本为按照《企业会计准则第22号——金融工具确认和计量》确定的原持有股权投资的公允价值加上新增投资成本之和。

(2) 后续计量及损益确认方法



重庆川仪自动化股份有限公司财务报表附注

2025年1月1日至2025年12月31日

(本财务报表附注除特别注明外，均以人民币元列示)

对被投资单位具有共同控制（构成共同经营者除外）或重大影响的长期股权投资，采用权益法核算。此外，公司财务报表采用成本法核算能够对被投资单位实施控制的长期股权投资。

①成本法核算的长期股权投资

采用成本法核算时，长期股权投资按初始投资成本计价，追加或收回投资调整长期股权投资的成本。除取得投资时实际支付的价款或者对价中包含的已宣告但尚未发放的现金股利或者利润外，当期投资收益按照享有被投资单位宣告发放的现金股利或利润确认。

②权益法核算的长期股权投资

采用权益法核算时，长期股权投资的初始投资成本大于投资时应享有被投资单位可辨认净资产公允价值份额的，不调整长期股权投资的初始投资成本；初始投资成本小于投资时应享有被投资单位可辨认净资产公允价值份额的，其差额计入当期损益，同时调整长期股权投资的成本。

采用权益法核算时，按照应享有或应分担的被投资单位实现的净损益和其他综合收益的份额，分别确认投资收益和其他综合收益，同时调整长期股权投资的账面价值；按照被投资单位宣告分派的利润或现金股利计算应享有的部分，相应减少长期股权投资的账面价值；对于被投资单位除净损益、其他综合收益和利润分配以外所有者权益的其他变动，调整长期股权投资的账面价值并计入资本公积。在确认应享有被投资单位净损益的份额时，以取得投资时被投资单位各项可辨认资产等的公允价值为基础，对被投资单位的净利润进行调整后确认。被投资单位采用的会计政策及会计期间与本集团不一致的，按照本集团的会计政策及会计期间对被投资单位的财务报表进行调整，并据以确认投资收益和其他综合收益。对于本集团与联营企业及合营企业之间发生的交易，投出或出售的资产不构成业务的，未实现内部交易损益按照享有的比例计算归属于本集团的部分予以抵销，在此基础上确认投资损益。但本集团与被投资单位发生的未实现内部交易损失，属于所转让资产减值损失的，不予以抵销。本集团向合营企业或联营企业投出的资产构成业务的，投资方因此取得长期股权投资但未取得控制权的，以投出业务的公允价值作为新增长期股权投资的初始投资成本，初始投资成本与投出业务的账面价值之差，全额计入当期损益。本集团向合营企业或联营企业出售的资产构成业务的，取得的对价与业务的账面价值之差，全额计入当期损益。本集团自联营企业及合营企业购入的资产构成业务的，按《企业会计准则第20号——企业合并》的规定进行会计处理，全额确认与交易相关的利得或损失。

在确认应分担被投资单位发生的净亏损时，以长期股权投资的账面价值和其他实质上构成对被投资单位净投资的长期权益减记至零为限。此外，如本集团对被投资单位负有承担额外损失的义务，则按预计承担的义务确认预计负债，计入当期投资损失。



重庆川仪自动化股份有限公司财务报表附注

2025年1月1日至2025年12月31日

(本财务报表附注除特别注明外，均以人民币元列示)

被投资单位以后期间实现净利润的，本集团在收益分享额弥补未确认的亏损分担额后，恢复确认收益分享额。

③收购少数股权

在编制合并财务报表时，因购买少数股权新增的长期股权投资与按照新增持股比例计算应享有子公司自购买日（或合并日）开始持续计算的净资产份额之间的差额，调整资本公积，资本公积不足冲减的，调整留存收益。

④处置长期股权投资

在合并财务报表中，母公司在不丧失控制权的情况下部分处置对子公司的长期股权投资，处置价款与处置长期股权投资相对应享有子公司净资产的差额计入股东权益；母公司部分处置对子公司的长期股权投资导致丧失对子公司控制权的，按本附注三、7. “控制的判断标准及合并报表的编制方法”中所述的相关会计政策处理。

其他情形下的长期股权投资处置，对于处置的股权，其账面价值与实际取得价款的差额，计入当期损益。

采用权益法核算的长期股权投资，处置后的剩余股权仍采用权益法核算的，在处置时将原计入股东权益的其他综合收益部分按相应的比例采用与被投资单位直接处置相关资产或负债相同的基础进行会计处理。因被投资方除净损益、其他综合收益和利润分配以外的其他所有者权益变动而确认的所有者权益，按比例结转入当期损益。

采用成本法核算的长期股权投资，处置后剩余股权仍采用成本法核算的，其在取得对被投资单位的控制之前因采用权益法核算或金融工具确认和计量准则核算而确认的其他综合收益，采用与被投资单位直接处置相关资产或负债相同的基础进行会计处理，并按比例结转当期损益；因采用权益法核算而确认的被投资单位净资产中除净损益、其他综合收益和利润分配以外的其他所有者权益变动按比例结转当期损益。

本集团因处置部分股权投资丧失了对被投资单位的控制的，在编制个别财务报表时，处置后的剩余股权能够对被投资单位实施共同控制或施加重大影响的，改按权益法核算，并对该剩余股权视同自取得时即采用权益法核算进行调整；处置后的剩余股权不能对被投资单位实施共同控制或施加重大影响的，改按金融工具确认和计量准则的有关规定进行会计处理，其在丧失控制之日的公允价值与账面价值之间的差额计入当期损益。对于本集团取得对被投资单位的控制之前，因采用权益法核算或金融工具确认和计量准则核算而确认的其他综合收益，在丧失对被投资单位控制时采用与被投资单位直接处置相关资产或负债相同的基础进行会计处理，因采用权益法核算而确认的被投资单位净资产中除净损益、其他综合收益和利润分配以外的其他所有者权益变动在丧失对被投资单位控制时结转入当期损益。其中，处置后的剩余股权采用权益法核算的，其他综合收益和其他所有者权益按比例结转；处置后的剩余股权改按金融工具确认和计量准则进行会计处理的，其他综合收益和其他所有者权益全部结转。



重庆川仪自动化股份有限公司财务报表附注

2025年1月1日至2025年12月31日

(本财务报表附注除特别注明外，均以人民币元列示)

本集团因处置部分股权投资丧失了对被投资单位的共同控制或重大影响的，处置后的剩余股权改按金融工具确认和计量准则核算，其在丧失共同控制或重大影响之日的公允价值与账面价值之间的差额计入当期损益。原股权投资因采用权益法核算而确认的其他综合收益，在终止采用权益法核算时采用与被投资单位直接处置相关资产或负债相同的基础进行会计处理，因被投资方除净损益、其他综合收益和利润分配以外的其他所有者权益变动而确认的所有者权益，在终止采用权益法时全部转入当期投资收益。

本集团通过多次交易分步处置对子公司股权投资直至丧失控制权，如果上述交易属于一揽子交易的，将各项交易作为一项处置子公司股权投资并丧失控制权的交易进行会计处理，在丧失控制权之前每一次处置价款与所处置的股权对应的长期股权投资账面价值之间的差额，先确认为其他综合收益，到丧失控制权时再一并转入丧失控制权的当期损益。

15. 投资性房地产

本集团投资性房地产是指为赚取租金或资本增值，或两者兼有而持有的房地产，包括已出租的土地使用权、持有并准备增值后转让的土地使用权、已出租的建筑物等。采用成本模式计量。

本集团投资性房地产采用与房屋建筑物或土地使用权一致的政策计提折旧或摊销。

投资性房地产的减值测试方法和减值准备计提方法详见附注三、21、长期资产减值。

自用房地产或存货转换为投资性房地产或投资性房地产转换为自用房地产时，按转换前的账面价值作为转换后的入账价值。

当投资性房地产被处置、或者永久退出使用且预计不能从其处置中取得经济利益时，终止确认该项投资性房地产。投资性房地产出售、转让、报废或毁损的处置收入扣除其账面价值和相关税费后计入当期损益。

16. 固定资产

本集团固定资产是为生产商品、提供劳务、出租或经营管理而持有的，使用年限超过一个会计年度的有形资产。

固定资产在与其有关的经济利益很可能流入本集团、且其成本能够可靠计量时予以确认。本集团固定资产包括房屋及建筑物、机器设备、运输工具、办公设备等。

除已提足折旧仍继续使用的固定资产和单独计价入账的土地外，本集团对所有固定资产计提折旧。计提折旧时采用平均年限法。本集团固定资产的分类折旧年限、预计净残值率、折旧率如下：



重庆川仪自动化股份有限公司财务报表附注

2025年1月1日至2025年12月31日

(本财务报表附注除特别注明外，均以人民币元列示)

序号	类别	折旧方法	折旧年限(年)	预计残值率(%)	年折旧率(%)
1	房屋及建筑物	年限平均法	20-40	5	2.375-4.75
2	机器设备	年限平均法	8-15	5	6.33-11.875
3	运输工具	年限平均法	8-10	5	9.50-11.875
4	办公设备	年限平均法	5-8	5	11.875-19.00

本集团于每年年度终了，对固定资产的预计使用寿命、预计净残值和折旧方法进行复核，如发生改变，则作为会计估计变更处理。

固定资产的减值测试方法和减值准备计提方法详见附注三、21、长期资产减值。

与固定资产有关的后续支出，如果与该固定资产有关的经济利益很可能流入且其成本能可靠地计量，则计入固定资产成本，并终止确认被替换部分的账面价值。除此以外的其他后续支出，在发生时计入当期损益。

当固定资产处于处置状态或预期通过使用或处置不能产生经济利益时，终止确认该固定资产，固定资产出售、转让、报废或毁损的处置收入扣除其账面价值和相关税费后的差额计入当期损益。

17. 在建工程

在建工程成本按实际工程支出确定，包括在建期间发生的各项必要工程支出、工程达到预定可使用状态前的应予资本化的借款费用以及其他相关费用等。

在建工程在达到预定可使用状态后结转为固定资产，其中对于外购的固定资产，如果购入不需安装的固定资产，购入验收后即可达到预定可使用状态转为固定资产；如果购入需安装的固定资产，安装调试后达到设计要求或合同规定的标准后，达到预定可使用状态转为固定资产；对于自行建造的固定资产，在工程完工及达到预定可使用状态时转为固定资产。

在建工程的减值测试方法和减值准备计提方法详见附注三、21、长期资产减值。

18. 借款费用

本集团将发生的可直接归属于符合资本化条件的资产的构建或者生产的借款费用予以资本化，计入相关资产成本，其他借款费用计入当期损益。本集团确定的符合资本化条件的资产包括需要经过1年以上的购建或者生产活动才能达到预定可使用或者可销售状态的固定资产、投资性房地产和存货等的借款费用，在资产支出已经发生、借款费用已经发生、为使资产达到预定可使用或可销售状态所必要的购建或生产活动已经开始时，开始资本化；当购建或生产符合资本化条件的资产达到预定可使用或可销售状态时，停止资本化，其后发生的借款费用计入当期损益。如果符合资本化条件的资产在购建或者生产过程中发生非正常中断、且中断时间连续超过3个月，暂停借款费用的资本化，直至资产的购建或生产活动重新开始。



重庆川仪自动化股份有限公司财务报表附注

2025年1月1日至2025年12月31日

(本财务报表附注除特别注明外，均以人民币元列示)

在资本化期间的每一会计期间，本集团按照以下方法确认借款费用的资本化金额：借入专门借款的，按照当期实际发生的利息费用，扣除尚未动用的借款资金存入银行取得的利息收入或进行暂时性投资取得的投资收益后的金额确定；占用一般借款的，根据累计资产支出超过专门借款部分的资产支出加权平均数乘以所占用一般借款的资本化率确定，其中资本化率根据一般借款加权平均利率计算确定。

19. 无形资产

无形资产是指本公司拥有或者控制的没有实物形态的可辨认非货币性资产。

无形资产按成本进行初始计量。与无形资产有关的支出，如果相关的经济利益很可能流入本公司且其成本能可靠地计量，则计入无形资产成本。除此以外的其他项目的支出，在发生时计入当期损益。

本集团无形资产包括土地使用权、专利权、商标等，按取得时的实际成本计量，其中，购入的无形资产，按实际支付的价款和相关的其他支出作为实际成本；投资者投入的无形资产，按投资合同或协议约定的价值确定实际成本，但合同或协议约定价值不公允的，按公允价值确定实际成本。

(1) 使用寿命及其确定依据、估计情况、摊销方法或复核程序

取得的土地使用权通常作为无形资产核算。自行开发建造厂房等建筑物，相关的土地使用权支出和建筑物建造成本则分别作为无形资产和固定资产核算。如为外购的房屋及建筑物，则将有关价款在土地使用权和建筑物之间进行分配，难以合理分配的，全部作为固定资产处理。

使用寿命有限的无形资产自可供使用时起，对其原值减去预计净残值和已计提的减值准备累计金额在其预计使用寿命内采用直线法分期平均摊销。使用寿命不确定的无形资产不予摊销。本集团所有的无形资产主要包括土地使用权，以土地使用权证书上的使用年限为使用寿命；商标权和专利权，以预期能够给本集团带来经济利益的年限作为使用寿命。具体年限如下：

类别	摊销年限（年）
土地使用权	50
商标权	10
专利权	5、10

摊销金额按其受益对象计入相关资产成本和当期损益。对使用寿命有限的无形资产的预计使用寿命及摊销方法于每年年度终了进行复核，如发生改变，则作为会计估计变更处理。此外，还对使用寿命不确定的无形资产的使用寿命进行复核，如果有证据表明该无形资产为企业带来经济利益的期限是可预见的，则估计其使用寿命并按照使用寿命有限的无形资产的摊销政策进行摊销。



重庆川仪自动化股份有限公司财务报表附注

2025年1月1日至2025年12月31日

(本财务报表附注除特别注明外,均以人民币元列示)

(2) 研发支出的归集范围及相关会计处理方法

本集团内部研究开发项目的支出分为研究阶段支出与开发阶段支出。研发支出的归集范围包括职工薪酬、材料费、试验检验费、差旅费等。

研究阶段的支出,于发生时计入当期损益。

开发阶段的支出同时满足下列条件的,确认为无形资产,不能满足下述条件的开发阶段的支出计入当期损益:

①完成该无形资产以使其能够使用或出售在技术上具有可行性;

②具有完成该无形资产并使用或出售的意图;

③无形资产产生经济利益的方式,包括能够证明运用该无形资产生产的产品存在市场或无形资产自身存在市场,无形资产将在内部使用的,能够证明其有用性;

④有足够的技术、财务资源和其他资源支持,以完成该无形资产的开发,并有能力使用或出售该无形资产;

⑤归属于该无形资产开发阶段的支出能够可靠地计量。

无法区分研究阶段支出和开发阶段支出的,将发生的研发支出全部计入当期损益。

(3) 无形资产的减值测试方法及减值准备计提方法

无形资产的减值测试方法和减值准备计提方法详见附注三、21、长期资产减值。

20. 长期待摊费用

长期待摊费用为已经发生但应由报告期和以后各期负担的分摊期限在一年以上的各项费用。本集团的长期待摊费用主要包括装修费、软件和技术服务费。长期待摊费用在受益期或规定的期限内分期平均摊销。

21. 长期资产减值

本集团于每一资产负债表日对长期股权投资、采用成本模式计量的投资性房地产、固定资产、在建工程、使用权资产、使用寿命有限的无形资产等项目进行检查,当存在减值迹象时,本集团进行减值测试。对商誉、使用寿命不确定的无形资产无论是否存在减值迹象,每年末均进行减值测试。

(1) 除金融资产之外的非流动资产减值(不含商誉)

本集团在进行减值测试时,按照资产的公允价值减去处置费用后的净额与资产预计未来现金流量的现值两者之间的较高者确定其可收回金额。减值测试后,若该资产的账面价值超过其可收回金额,其差额确认为减值损失。

减值测试结果表明资产的可收回金额低于其账面价值的,按其差额计提减值准备并计入减值损失。可收回金额为资产的公允价值减去处置费用后的净额与资产预计未



重庆川仪自动化股份有限公司财务报表附注

2025年1月1日至2025年12月31日

(本财务报表附注除特别注明外，均以人民币元列示)

来现金流量的现值两者之间的较高者。资产的公允价值根据公平交易中销售协议价格确定；不存在销售协议但存在资产活跃市场的，公允价值按照该资产的买方出价确定；不存在销售协议和资产活跃市场的，则以可获取的最佳信息为基础估计资产的公允价值。处置费用包括与资产处置有关的法律费用、相关税费、搬运费以及为使资产达到可销售状态所发生的直接费用。资产预计未来现金流量的现值，按照资产在持续使用过程中和最终处置时所产生的预计未来现金流量，选择恰当的折现率对其进行折现后的金额加以确定。

本集团以单项资产为基础估计其可回收金额，难以对单项资产的可回收金额进行估计的，以该资产所属资产组为基础确定资产组的可回收金额。资产组的认定，以资产组产生的主要现金流入是否独立于其他资产或者资产组的现金流入为依据。

(2) 商誉减值

本集团对企业合并形成的商誉，自购买日起将其账面价值按照合理的方法分摊至相关的资产组，难以分摊至相关的资产组的分摊至相关的资产组组合。在对包含商誉的相关资产组或者资产组组合进行减值测试时，如与商誉相关的资产组或者资产组组合存在减值迹象的，先对不包含商誉的资产组或者资产组组合进行减值测试，计算可收回金额，并与相关账面价值相比较，确认相应的减值损失；再对包含商誉的资产组或者资产组组合进行减值测试，比较账面价值与可收回金额，如可收回金额低于账面价值的，减值损失金额首先抵减分摊至资产组或者资产组组合中商誉的账面价值，再根据资产组或者资产组组合中除商誉之外的其他各项资产的账面价值所占比重，按比例抵减其他各项资产的账面价值。

上述资产的减值损失一经确认，在以后会计期间不予转回。

22. 职工薪酬

(1) 本集团职工薪酬包括短期薪酬、离职后福利、辞退福利和其他长期福利。

(2) 短期薪酬主要包括职工工资、奖金、津贴和补贴、职工福利费、医疗保险费、生育保险费、工伤保险费、住房公积金、工会经费和职工教育经费等。在职工提供服务的会计期间，将实际发生的短期薪酬确认为负债，并按照受益对象计入当期损益或相关资产成本。

(3) 离职后福利主要包括基本养老保险费、失业保险以及年金等，按照公司承担的风险和义务，分类为设定提存计划、设定受益计划。对于设定提存计划在根据在资产负债表日为换取职工在会计期间提供的服务而向单独主体缴存的提存金确认为负债，并按照受益对象计入当期损益或相关资产成本。

①在职工为公司提供服务的会计期间，根据设定提存计划计算的应缴存金额确认为负债，并计入当期损益或相关资产成本。

②对设定受益计划的会计处理通常包括下列步骤：



重庆川仪自动化股份有限公司财务报表附注

2025年1月1日至2025年12月31日

(本财务报表附注除特别注明外,均以人民币元列示)

a. 根据预期累计福利单位法,采用无偏且相互一致的精算假设对有关人口统计变量和财务变量等作出估计,计量设定受益计划所产生的义务,并确定相关义务的所属期间。同时,对设定受益计划所产生的义务予以折现,以确定设定受益计划义务的现值和当期服务成本;

b. 设定受益计划存在资产的,将设定受益计划义务现值减去设定受益计划资产公允价值所形成的赤字或盈余确认为一项设定受益计划净负债或净资产。设定受益计划存在盈余的,以设定受益计划的盈余和资产上限两项的孰低者计量设定受益计划净资产;

c. 期末,将设定受益计划产生的职工薪酬成本确认为服务成本、设定受益计划净负债或净资产的利息净额以及重新计量设定受益计划净负债或净资产所产生的变动等三部分,其中服务成本和设定受益计划净负债或净资产的利息净额计入当期损益或相关资产成本,重新计量设定受益计划净负债或净资产所产生的变动计入其他综合收益,并且在后续会计期间不允许转回至损益,但可以在权益范围内转移这些在其他综合收益确认的金额。

(4) 辞退福利的会计处理方法

向职工提供的辞退福利,在下列两者孰早日确认辞退福利产生的职工薪酬负债,并计入当期损益:①公司不能单方面撤回因解除劳动关系计划或裁减建议所提供的辞退福利时;②公司确认与涉及支付辞退福利的重组相关的成本或费用时。

(5) 其他长期职工福利的会计处理方法

向职工提供的其他长期福利,符合设定提存计划条件的,按照设定提存计划的有关规定进行会计处理;除此之外的其他长期福利,按照设定受益计划的有关规定进行会计处理,为简化相关会计处理,将其产生的职工薪酬成本确认为服务成本、其他长期职工福利净负债或净资产的利息净额以及重新计量其他长期职工福利净负债或净资产所产生的变动等组成项目的总净额计入当期损益或相关资产成本。

23. 预计负债

当与或有事项相关的业务同时符合以下条件时,本集团将其确认为负债:该义务是本集团承担的现时义务;该义务的履行很可能导致经济利益流出企业;该义务的金额能够可靠地计量。

在资产负债表日,考虑与或有事项有关的风险、不确定性和货币时间价值等因素,按照履行相关现时义务所需支出的最佳估计数对预计负债进行计量。

如果清偿预计负债所需支出全部或部分预期由第三方补偿的,补偿金额在基本确定能够收到时,作为资产单独确认,且确认的补偿金额不超过预计负债的账面价值。

(1) 亏损合同



重庆川仪自动化股份有限公司财务报表附注

2025年1月1日至2025年12月31日

(本财务报表附注除特别注明外,均以人民币元列示)

亏损合同是履行合同义务不可避免会发生的成本超过预期经济利益的合同。待执行合同变成亏损合同,且该亏损合同产生的义务满足上述预计负债的确认条件的,将合同预计损失超过合同标的资产已确认的减值损失(如有)的部分,确认为预计负债。

(2) 重组义务

对于有详细、正式并且已经对外公告的重组计划,在满足前述预计负债的确认条件的情况下,按照与重组有关的直接支出确定预计负债金额。

24. 股份支付

(1) 股份支付的会计处理方法

股份支付是为了获取职工或其他方提供服务而授予权益工具或者承担以权益工具为基础确定的负债的交易。股份支付分为以权益结算的股份支付和以现金结算的股份支付。

①以权益结算的股份支付

授予后立即可行权的换取职工服务的以权益结算的股份支付,在授予日按照权益工具的公允价值计入相关成本或费用,相应调整资本公积。完成等待期内的服务或达到规定业绩条件才可行权的换取职工服务的以权益结算的股份支付,在等待期内的每个资产负债表日,以对可行权权益工具数量的最佳估计为基础,按权益工具授予日的公允价值,将当期取得的服务计入相关成本或费用,相应调整资本公积。

换取其他方服务的权益结算的股份支付,如果其他方服务的公允价值能够可靠计量的,按照其他方服务在取得日的公允价值计量;如果其他方服务的公允价值不能可靠计量,但权益工具的公允价值能够可靠计量的,按照权益工具在服务取得日的公允价值计量,计入相关成本或费用,相应增加所有者权益。

②以现金结算的股份支付

授予后立即可行权的换取职工服务的以现金结算的股份支付,在授予日按公司承担负债的公允价值计入相关成本或费用,相应增加负债。完成等待期内的服务或达到规定业绩条件才可行权的换取职工服务的以现金结算的股份支付,在等待期内的每个资产负债表日,以对可行权情况的最佳估计为基础,按公司承担负债的公允价值,将当期取得的服务计入相关成本或费用和相应的负债。

在相关负债结算前的每个资产负债表日以及结算日,对负债的公允价值重新计量,其变动计入当期损益。

(2) 修改、终止股份支付计划的相关会计处理

本集团对股份支付计划进行修改时,若修改增加了所授予权益工具的公允价值,按照权益工具公允价值的增加相应确认取得服务的增加。权益工具公允价值的增加是指修改前后的权益工具在修改日的公允价值之间的差额。若修改减少了股份支付公允



重庆川仪自动化股份有限公司财务报表附注

2025年1月1日至2025年12月31日

(本财务报表附注除特别注明外,均以人民币元列示)

价值总额或采用了其他不利于职工的方式,则仍继续对取得的服务进行会计处理,视同该变更从未发生,除非公司取消了部分或全部已授予的权益工具。

在等待期内,如果取消了授予的权益工具,本公司对取消所授予的权益性工具作为加速行权处理,将剩余等待期内应确认的金额立即计入当期损益,同时确认资本公积。职工或其他方能够选择满足非可行权条件但在等待期内未满足的,公司将其作为授予权益工具的取消处理。

25. 收入确认原则和计量方法

(1) 收入确认原则

本集团在履行了合同中的履约义务,即在客户取得相关商品或服务的控制权时,确认收入。取得相关商品或服务的控制权,是指能够主导该商品的使用或该服务的提供并从中获得几乎全部的经济利益。

履约义务,是指合同中本集团向客户转让可明确区分商品的承诺。本集团的履约义务在满足下列条件之一的,属于在某一时段内履行履约义务;否则,属于在某一时点履行履约义务:①客户在本集团履约的同时即取得并消耗本集团履约所带来的经济利益;②客户能够控制本集团履约过程中在建的商品;③本集团履约过程中所产出的商品具有不可替代用途,且本集团在整个合同期间内有权就累计至今已完成的履约部分收取款项。

对于在某一时段内履行的履约义务,本集团在该段时间内按照履约进度确认收入。履约进度不能合理确定时,本集团已经发生的成本预计能够得到补偿的,按照已经发生的成本金额确认收入,直到履约进度能够合理确定为止。

对于在某一时点履行的履约义务,本集团在客户取得相关商品控制权时点确认收入。本集团在判断客户是否已取得商品控制权时,综合考虑下列迹象:①本集团就该商品享有现时收款权利,即客户就该商品负有现时付款义务;②本集团已将该商品的法定所有权转移给客户,即客户已拥有该商品的法定所有权;③本集团已将该商品实物转移给客户,即客户已实物占有该商品;④本集团已将该商品所有权上的主要风险和报酬转移给客户,即客户已取得该商品所有权上的主要风险和报酬;⑤客户已接受该商品;⑥其他表明客户已取得商品控制权的迹象。

合同中包含两项或多项履约义务的,本集团在合同开始日,按照各单项履约义务所承诺商品或服务的单独售价的相对比例,将交易价格分摊至各单项履约义务,按照分摊至各单项履约义务的交易价格计量收入。

交易价格是本集团因向客户转让商品或服务而预期有权收取的对价金额,不包括代第三方收取的款项以及预期将退还给客户款项。在确定交易价格时,本集团考虑可变对价、合同中存在重大融资成分等因素的影响。



重庆川仪自动化股份有限公司财务报表附注

2025年1月1日至2025年12月31日

(本财务报表附注除特别注明外，均以人民币元列示)

合同中存在可变对价的，本集团按照期望值或最可能发生金额确定可变对价的最佳估计数。包含可变对价的交易价格，不超过在相关不确定性消除时累计已确认收入极可能不会发生重大转回的金额。每一资产负债表日，本集团重新估计应计入交易价格的可变对价金额。

对于合同中存在重大融资成分的，本集团按照假定客户在取得商品控制权时即以现金支付的应付金额确定交易价格，使用将合同对价的名义金额折现为商品现销价格的折现率，将确定的交易价格与合同承诺的对价金额之间的差额在合同期间内采用实际利率法摊销。合同开始日，本集团预计客户取得商品或服务控制权与客户支付价款间隔不超过一年的，不考虑合同中存在的重大融资成分。

本集团根据在向客户转让商品前是否拥有对该商品的控制权，来判断本集团从事交易时的身份是主要责任人还是代理人。本集团在向客户转让商品前能够控制该商品的，则本集团为主要责任人，按照已收或应收对价总额确认收入；否则，为代理人，按照预期有权收取的佣金或手续费的金额确认收入，该金额应当按照已收或应收对价总额扣除应支付给其他相关方的价款后的净额，或者按照既定的佣金金额或比例等确定。

(2) 具体方法

① 按时点确认的收入

本公司主要销售工业自动控制系统装置及工程成套、仪表元件及材料等产品，属于在某一时刻履行履约义务。内销产品收入确认需满足以下条件：公司已根据合同约定将产品交付给客户且客户已接受该商品，已收取价款或取得收款权利且相关的经济利益很可能流入时确认。外销产品收入确认需满足以下条件：公司已根据合同约定将产品报关，取得提单，已收取价款或取得收款权利且相关的经济利益很可能流入时确认。

② 按履约进度确认的收入

本公司提供工业自动控制系统装置检维修、维修保养等服务，由于公司履约的同时客户即取得并消耗公司履约所带来的经济利益，公司将其作为在某一时段内履行的履约义务，按照履约进度确认收入，履约进度不能合理确定的除外。公司按照产出法确定提供服务的履约进度。对于履约进度不能合理确定时，公司已经发生的成本预计能够得到补偿的，按照已经发生的成本金额确认收入，直到履约进度能够合理确定为止。

26. 合同成本

公司为取得合同发生的增量成本预期能够收回的，作为合同取得成本确认为一项资产。但是，如果该资产的摊销期限不超过一年，则在发生时计入当期损益。



重庆川仪自动化股份有限公司财务报表附注

2025年1月1日至2025年12月31日

(本财务报表附注除特别注明外，均以人民币元列示)

为履行合同发生的成本不属于《企业会计准则第14号——收入（2017年修订）》之外的其他企业会计准则规范范围且同时满足下列条件的，作为合同履约成本确认为一项资产：①该成本与一份当前或预期取得的合同直接相关，包括直接人工、直接材料、制造费用（或类似费用）、明确由客户承担的成本以及仅因该合同而发生的其他成本；②该成本增加了公司未来用于履行履约义务的资源；③该成本预期能够收回。

与合同成本有关的资产采用与该资产相关的商品收入确认相同的基础进行摊销，计入当期损益。

当与合同成本有关的资产的账面价值高于下列两项的差额时，对超出部分计提减值准备并确认资产减值损失：（一）因转让与该资产相关的商品预期能够取得的剩余对价；（二）为转让该相关商品估计将要发生的成本。当以前期间减值的因素之后发生变化，使得前款（一）减（二）的差额高于该资产账面价值时，转回原已计提的资产减值准备，计入当期损益，但转回后的资产账面价值不应超过假定不计提减值准备情况下该资产在转回日的账面价值。

27. 政府补助

（1）政府补助在能够满足其所附的条件并且能够收到时予以确认。政府补助为货币性资产的，按照实际收到的金额计量，对于按照固定的定额标准拨付的补助，或对年末有确凿证据表明能够符合财政扶持政策规定的相关条件且预计能够收到财政扶持资金时，按照应收的金额计量；政府补助为非货币性资产的，按照公允价值计量，公允价值不能可靠取得的，按照名义金额(1元)计量。

（2）本集团的政府补助包括与资产相关的政府补助金额与收益相关的政府补助。其中，与资产相关的政府补助，是指本集团取得的、用于购建或以其他方式形成长期资产的政府补助；与收益相关的政府补助，是指除与资产相关的政府补助之外的政府补助。如果政府文件中未明确规定补助对象，本集团按照上述区分原则进行判断，难以区分的，整体归类为与收益相关的政府补助。

（3）与资产相关的政府补助判断依据及会计处理方法

政府文件规定用于购建或以其他方式形成长期资产的政府补助划分为与资产相关的政府补助。政府文件不明确的，以取得该补助必须具备的基本条件为基础进行判断，以购建或以其他方式形成长期资产为基本条件的作为与资产相关的政府补助。与资产相关的政府补助确认为递延收益，在相关资产使用寿命内按照合理、系统的方法分期计入损益。按照名义金额计量的政府补助，直接计入当期损益。相关资产在使用寿命结束前被出售、转让、报废或发生毁损的，将尚未分配的相关递延收益余额转入资产处置当期的损益。

（4）与收益相关的政府补助判断依据及会计处理方法



重庆川仪自动化股份有限公司财务报表附注

2025年1月1日至2025年12月31日

(本财务报表附注除特别注明外，均以人民币元列示)

除与资产相关的政府补助之外的政府补助划分为与收益相关的政府补助。对于同时包含与资产相关部分和与收益相关部分的政府补助，难以区分与资产相关或与收益相关的，整体归类为与收益相关的政府补助。与收益相关的政府补助，用于补偿以后期间的相关成本费用或损失的，确认为递延收益，在确认相关成本费用或损失的期间，计入当期损益；用于补偿已发生的相关成本费用或损失的，直接计入当期损益。

(5) 与公司日常经营活动相关的政府补助，按照经济业务实质，计入其他收益。与公司日常活动无关的政府补助，计入营业外收支。

(6) 政策性优惠贷款贴息的会计处理方法

本集团取得政策性优惠贷款贴息的，区分财政将贴息资金拨付给贷款银行和财政将贴息资金直接拨付给本集团两种情况，分别按照以下原则进行会计处理：(1) 财政将贴息资金拨付给贷款银行，由贷款银行以政策性优惠利率向本集团提供贷款的，本集团以实际收到的借款金额作为借款的入账价值，按照借款本金和该政策性优惠利率计算相关借款费用。(2) 财政将贴息资金直接拨付给本集团，本集团将对应的贴息冲减相关借款费用。

28. 递延所得税资产和递延所得税负债

本集团递延所得税资产和递延所得税负债根据资产和负债的计税基础与其账面价值之间的差额、以及未作为资产和负债确认但按照税法规定可以确定其计税基础的项目的计税基础与其账面价值之间的差额产生的暂时性差异计算确认。

本集团对除以下情形外的所有应纳税暂时性差异确认递延所得税负债：(1) 暂时性差异产生于商誉的初始确认或既不影响会计利润也不影响应纳税所得额(或可抵扣亏损)的非企业合并的交易中产生的资产或负债的初始确认；(2) 与子公司、联营企业及合营企业投资相关的应纳税暂时性差异，本集团能够控制暂时性差异转回的时间且该暂时性差异在可预见的未来很可能不会转回的。

本集团以很可能取得用来抵扣可抵扣暂时性差异、可抵扣亏损和税款抵减的未来应纳税所得额为限，对除以下情形外产生的可抵扣暂时性差异、可抵扣亏损和税款抵减确认递延所得税资产：(1) 暂时性差异产生于既不影响会计利润也不影响应纳税所得额(或可抵扣亏损)的非企业合并的交易中产生的资产或负债的初始确认；(2) 与子公司、联营企业及合营企业投资相关的可抵扣暂时性差异，不能同时满足以下条件的：暂时性差异在可预见的未来很可能转回、未来很可能获得用来抵扣可抵扣暂时性差异的应纳税所得额。

于资产负债表日，递延所得税资产和递延所得税负债，按照预期收回该资产或清偿该负债期间的适用税率计量。

在同时满足下列条件时，本集团将递延所得税资产及递延所得税负债以抵消后的净额列示：本集团拥有以净额结算当期所得税资产及当期递延所得税负债的法定权利；



重庆川仪自动化股份有限公司财务报表附注

2025年1月1日至2025年12月31日

(本财务报表附注除特别注明外,均以人民币元列示)

递延所得税资产和递延所得税负债是与同一税收征管部门对同一纳税主体征收的所得税相关或者对不同的纳税主体相关,但在未来每一具有重要性的递延所得税资产和递延所得税负债转回的期间内,涉及的纳税主体意图以净额结算当期所得税资产及当期所得税负债或是同时取得资产、清偿债务。

29. 租赁

(1) 租赁的识别

在合同开始日,本集团评估合同是否为租赁或者包含租赁。如果合同一方让渡了在一定期间内控制一项或多项已识别资产使用的权利以换取对价,则该合同为租赁或者包含租赁。

合同中同时包含多项单独租赁的,本集团将合同予以分拆,并分别各项单独租赁进行会计处理。合同中同时包含租赁和非租赁部分的,本集团将租赁和非租赁部分分拆后进行会计处理。各租赁部分分别按照租赁准则进行会计处理,非租赁部分按照其他适用的企业会计准则进行会计处理。/合同中同时包含租赁和非租赁部分的,本集团作为出租人的,将租赁和非租赁部分进行分拆后分别进行会计处理,各租赁部分分别按照租赁准则进行会计处理,非租赁部分按照其他适用的企业会计准则进行会计处理。本集团作为承租人的,选择不分拆租赁和非租赁部分,将各租赁部分及与其相关的非租赁部分分别合并为租赁,按照租赁准则进行会计处理;但是,合同中包括应分拆的嵌入衍生工具的,本集团不将其与租赁部分合并进行会计处理。

(2) 本集团作为承租人

1) 租赁确认

除了短期租赁和低价值资产租赁,在租赁期开始日,本集团对租赁确认使用权资产和租赁负债。

使用权资产,是指本集团作为承租人可在租赁期内使用租赁资产的权利,按照成本进行初始计量。该成本包括:①租赁负债的初始计量金额;②在租赁期开始日或之前支付的租赁付款额扣除已享受的租赁激励相关金额;③发生的初始直接费用;④为拆卸及移除租赁资产、复原租赁资产所在场地或将租赁资产恢复至租赁条款约定状态预计将发生的成本(属于为生产存货而发生的除外)。本集团按照租赁准则有关规定重新计量租赁负债的,相应调整使用权资产的账面价值。

本集团根据与使用权资产有关的经济利益的预期消耗方式以直线法对使用权资产计提折旧。能够合理确定租赁期届满时取得租赁资产所有权的,在租赁资产剩余使用寿命内计提折旧;无法合理确定租赁期届满时能够取得租赁资产所有权的,在租赁期与租赁资产剩余使用寿命两者孰短的期间内计提折旧。计提的折旧金额根据使用权资产的用途,计入相关资产的成本或者当期损益。



重庆川仪自动化股份有限公司财务报表附注

2025年1月1日至2025年12月31日

(本财务报表附注除特别注明外，均以人民币元列示)

本集团按照租赁期开始日尚未支付的租赁付款额的现值对租赁负债进行初始计量。租赁付款额包括：①固定付款额及实质固定付款额，扣除租赁激励相关金额；②取决于指数或比率的可变租赁付款额；③本集团合理确定将行使购买选择权时，购买选择权的行权价格；④租赁期反映出本集团将行使终止租赁选择权时，行使终止租赁选择权需支付的款项；⑤根据本集团提供的担保余值预计应支付的款项。

在计算租赁付款额的现值时，本集团采用租赁内含利率作为折现率。本集团因无法确定租赁内含利率的，采用增量借款利率作为折现率。本集团按照固定的周期性利率计算租赁负债在租赁期内各期间的利息费用，并计入当期损益，但应当资本化的除外。

在租赁期开始日后，本集团确认租赁负债的利息时，增加租赁负债的账面金额；支付租赁付款额时，减少租赁负债的账面金额。当实质固定付款额发生变动、担保余值预计的应付金额发生变化、用于确定租赁付款额的指数或比率发生变动、购买选择权、续租选择权或终止选择权的评估结果或实际行权情况发生变化时，本集团按照变动后的租赁付款额的现值重新计量租赁负债。

2) 短期租赁和低价值资产租赁

对于租赁期不超过12个月的短期租赁和单项租赁资产为全新资产时价值较低（低于4万人民币）的低价值资产租赁，本集团选择不确认使用权资产和租赁负债。本集团将短期租赁和低价值资产租赁的租赁付款额，在租赁期内各个期间按照直线法或其他系统合理的方法计入相关资产成本或当期损益。

3) 售后租回

本集团作为售后租回交易中的卖方兼承租人，对相关标的资产转让是否构成销售进行评估。

本集团判断不构成销售的，本集团继续确认被转让资产，同时确认一项与转让收入等额的金融负债。

构成销售的，本集团按原资产账面价值中与租回获得的使用权有关的部分，计量售后租回所形成的使用权资产，并仅就转让至出租人的权利确认相关利得或损失。在对售后租回所形成的租赁负债进行后续计量时，确定租赁付款额或变更后租赁付款额的方式不导致本集团确认与租回所获得的使用权有关的利得或损失（租赁变更导致租赁范围缩小或租赁期缩短的除外）。

(3) 本集团为出租人

本集团作为出租人，如果一项租赁实质上转移了与租赁资产所有权有关的几乎全部风险和报酬，本集团将该项租赁分类为融资租赁，除此之外分类为经营租赁。



重庆川仪自动化股份有限公司财务报表附注

2025年1月1日至2025年12月31日

(本财务报表附注除特别注明外，均以人民币元列示)

1) 融资租赁

在租赁期开始日，本集团对融资租赁确认应收融资租赁款，并终止确认融资租赁资产。本集团对应收融资租赁款进行初始计量时，以租赁投资净额作为应收融资租赁款的入账价值。

租赁投资净额为未担保余值和租赁期开始日尚未收到的租赁收款额按照租赁内含利率折现的现值之和。本集团按照固定的周期性利率计算并确认租赁期内各个期间的利息收入。本集团取得的未纳入租赁投资净额计量的可变租赁付款额在实际发生时计入当期损益。

2) 经营租赁

在租赁期内各个期间，本集团采用直线法将经营租赁的租赁收款额确认为租金收入。

本集团发生的与经营租赁有关的初始直接费用资本化至租赁标的资产的成本，在租赁期内按照与租金收入相同的确认基础分期计入当期损益。本集团取得的与经营租赁有关的未计入租赁收款额的可变租赁付款额，在实际发生时计入当期损益。

经营租赁发生变更的，本集团自变更生效日开始，将其作为一项新的租赁进行会计处理，与变更前租赁有关的预收或应收租赁收款额视为新租赁的收款额。

3) 售后租回

本集团作为售后租回交易中的买方兼出租人，相关标的资产的控制权未转移给本集团，本集团不确认被转让资产，但确认一项与转让收入等额的金融资产；相关标的资产的控制权已转移给本集团，资产转让构成销售，本集团对资产购买进行会计处理，并根据前述政策对资产的出租进行会计处理。

30. 安全生产费

公司按照财政部、应急部发布的《企业安全生产费用提取和使用管理办法》（财资〔2022〕136号）的规定提取的安全生产费，计入相关产品的成本或当期损益，同时计入“专项储备”科目。使用提取的安全生产费时，属于费用性支出的，直接冲减专项储备。形成固定资产的，通过“在建工程”科目归集所发生的支出，待安全项目完工达到预定可使用状态时确认为固定资产；同时，按照形成固定资产的成本冲减专项储备，并确认相同金额的累计折旧，该固定资产在以后期间不再计提折旧。

31. 持有待售

本集团若主要通过出售（包括具有商业实质的非货币性资产交换，下同）而非持续使用一项非流动资产或处置组收回其账面价值的，则将其划分为持有待售类别。具体标准为同时满足以下条件：某项非流动资产或处置组根据类似交易中出售此类资产或处置组的惯例，在当前状况下即可立即出售；本集团已经就出售计划作出决议且获



重庆川仪自动化股份有限公司财务报表附注

2025年1月1日至2025年12月31日

(本财务报表附注除特别注明外，均以人民币元列示)

得确定的购买承诺；预计出售将在一年内完成。其中，处置组是指在一项交易中作为整体通过出售或其他方式一并处置的一组资产，以及在该交易中转让的与这些资产直接相关的负债。处置组所属的资产组或资产组组合按照《企业会计准则第8号——资产减值》分摊了企业合并中取得的商誉的，该处置组应当包含分摊至处置组的商誉。

本集团初始计量或在资产负债表日重新计量划分为持有待售的非流动资产和处置组时，其账面价值高于公允价值减去出售费用后的净额的，将账面价值减记至公允价值减去出售费用后的净额，减记的金额确认为资产减值损失，计入当期损益，同时计提持有待售资产减值准备。对于处置组，所确认的资产减值损失先抵减处置组中商誉的账面价值，再按比例抵减该处置组内适用《企业会计准则第42号——持有待售的非流动资产、处置组和终止经营》（以下简称“持有待售准则”）的计量规定的各项非流动资产的账面价值。后续资产负债表日持有待售的处置组公允价值减去出售费用后的净额增加的，以前减记的金额应当予以恢复，并在划分为持有待售类别后适用持有待售准则计量规定的非流动资产确认的资产减值损失金额内转回，转回金额计入当期损益，并根据处置组中除商誉外适用持有待售准则计量规定的各项非流动资产账面价值所占比重按比例增加其账面价值；已抵减的商誉账面价值，以及适用持有待售准则计量规定的非流动资产在划分为持有待售类别前确认的资产减值损失不得转回。

持有待售的非流动资产或处置组中的非流动资产不计提折旧或摊销，持有待售的处置组中负债的利息和其他费用继续予以确认。

非流动资产或处置组不再满足持有待售类别的划分条件时，本集团不再将其继续划分为持有待售类别或将非流动资产从持有待售的处置组中移除，并按照以下两者孰低计量：①划分为持有待售类别前的账面价值，按照假定不划分为持有待售类别情况下本应确认的折旧、摊销或减值等进行调整后的金额；②可收回金额。

32. 终止经营

终止经营，是指本集团满足下列条件之一的、能够单独区分的组成部分，且该组成部分已经处置或划分为持有待售类别：（1）该组成部分代表一项独立的主要业务或一个单独的主要经营地区；（2）该组成部分是拟对一项独立的主要业务或一个单独的主要经营地区进行处置的一项相关联计划的一部分；（3）该组成部分是专为转售而取得的子公司。

在利润表中，本集团在利润表“净利润”项下增设“持续经营净利润”和“终止经营净利润”项目，以税后净额分别反映持续经营相关损益和终止经营相关损益。终止经营的相关损益应当作为终止经营损益列报，列报的终止经营损益包含整个报告期间，而不仅包含认定为终止经营后的报告期间。



重庆川仪自动化股份有限公司财务报表附注

2025年1月1日至2025年12月31日

(本财务报表附注除特别注明外，均以人民币元列示)

33. 公允价值计量

本集团于每个资产负债表日以公允价值计量衍生金融工具和权益工具投资。公允价值，是指市场参与者在计量日发生的有序交易中，出售一项资产所能收到或者转移一项负债所需支付的价格。

在财务报表中以公允价值计量或披露的资产和负债，根据对公允价值计量整体而言具有重要意义的最低层次输入值，确定所属的公允价值层次：第一层次输入值，在计量日能够取得的相同资产或负债在活跃市场上未经调整的报价；第二层次输入值，除第一层次输入值外相关资产或负债直接或间接可观察的输入值；第三层次输入值，相关资产或负债的不可观察输入值。

每个资产负债表日，本集团对在财务报表中确认的持续以公允价值计量的资产和负债进行重新评估，以确定是否在公允价值计量层次之间发生转换。

对于在活跃市场上交易的金融工具，本集团以其活跃市场报价确定其公允价值；对于不在活跃市场上交易的金融工具，本集团采用估值技术确定其公允价值，所使用的估值模型主要为现金流量折现模型和期权定价模型。估值技术的输入值主要包括：债权类为无风险利率、信用溢价和流动性溢价；股权类为估值乘数和流动性折价。

第三层级的公允价值以本集团的评估模型为依据确定，例如现金流折现模型。本集团还会考虑初始交易价格，相同或类似金融工具的近期交易，或者可比金融工具的完全第三方交易。

34. 重大会计判断和估计

本集团在运用会计政策过程中，由于经营活动内在的不确定性，需要对无法准确计量的报表项目的账面价值进行判断、估计和假设。这些判断、估计和假设是基于本集团管理层过去的历史经验，并在考虑其他相关因素的基础上做出的。这些判断、估计和假设会影响收入、费用、资产和负债的报告金额以及资产负债表日或有负债的披露。然而，这些估计的不确定性所导致的实际结果可能与本集团管理层当前的估计存在差异，进而造成对未来受影响的资产或负债的账面金额进行重大调整。

本集团对前述判断、估计和假设在持续经营的基础上进行定期复核，会计估计的变更仅影响变更当期的，其影响数在变更当期予以确认；既影响变更当期又影响未来期间的，其影响数在变更当期和未来期间予以确认。

于资产负债表日，本集团需对财务报表项目金额进行判断、估计和假设的重要领域如下：

(1) 金融资产减值

本集团采用预期信用损失模型对金融工具的减值进行评估，应用预期信用损失模型需要做出重大判断和估计，需考虑所有合理且有依据的信息，包括前瞻性信息。在



重庆川仪自动化股份有限公司财务报表附注

2025年1月1日至2025年12月31日

(本财务报表附注除特别注明外,均以人民币元列示)

做出该等判断和估计时,本集团根据历史数据结合经济政策、宏观经济指标、行业风险、外部市场环境、技术环境、客户情况的变化等因素推断债务人信用风险的预期变动。

(2) 存货跌价准备

本集团根据存货会计政策,按照成本与可变现净值孰低计量,对成本高于可变现净值及陈旧和滞销的存货,计提存货跌价准备。存货减值至可变现净值是基于评估存货的可售性及其可变现净值。鉴定存货减值要求管理层在取得确凿证据,并且考虑持有存货的目的、资产负债表日后事项的影响等因素的基础上作出判断和估计。实际的结果与原先估计的差异将在估计被改变的期间影响存货的账面价值及存货跌价准备的计提或转回。

(3) 折旧和摊销

本集团对投资性房地产、固定资产和无形资产在考虑其残值后,在使用寿命内按直线法计提折旧和摊销。本集团定期复核使用寿命,以决定将计入每个报告期的折旧和摊销费用数额。使用寿命是本集团根据对同类资产的以往经验并结合预期的技术更新而确定的。如果以前的估计发生重大变化,则会在未来期间对折旧和摊销费用进行调整。

(4) 递延所得税资产

在很有可能有足够的应纳税利润来抵扣亏损的限度内,本集团就所有未利用的税务亏损确认递延所得税资产。这需要本集团管理层运用大量的判断来估计未来应纳税利润发生的时间和金额,结合纳税筹划策略,以决定应确认的递延所得税资产的金额。

(5) 内部退养福利及补充退休福利

本集团内部退养福利和补充退休福利费用支出及负债的金额依据各种假设条件确定。这些假设条件包括折现率、平均医疗费用增长率、内退人员及离退人员补贴增长率和其他因素。实际结果和假设的差异将在发生时立即确认并计入当年费用。尽管管理层认为已采用了合理假设,但实际经验值及假设条件的变化仍将影响本集团内部退养福利和补充退休福利的费用及负债余额。

35. 重要会计政策和会计估计变更

无。

四、 税项

1. 主要税种及税率

税种	计税依据	税率
增值税	应纳税增值额	3%、5%、6%、9%、13%
城市维护建设税	应纳增值税额	5%、7%



重庆川仪自动化股份有限公司财务报表附注

2025年1月1日至2025年12月31日

(本财务报表附注除特别注明外，均以人民币元列示)

税种	计税依据	税率
教育费附加	应纳增值税额	3%
地方教育费附加	应纳增值税额	2%
企业所得税	应纳税所得额	8.25%、16.50%、15%、25%
房产税	从价计征的，按房产原值一次减除30%后余值的1.2%计缴；从租计征的，按租金收入的12%计缴	1.2%、12%

不同企业所得税税率纳税主体说明：

纳税主体名称	所得税税率
本公司	15%
重庆川仪调节阀有限公司	15%
重庆川仪十七厂有限公司	15%
重庆川仪分析仪器有限公司	15%
重庆四联测控技术有限公司	15%
绵阳川仪大泰环保有限责任公司	15%
重庆川仪昆仑仪表有限公司	15%
香港联和经贸有限公司	8.25%、16.50%
除上述以外的其他纳税主体	25%

2. 税收优惠

(1) 企业所得税

根据《财政部、税务总局、国家发展改革委关于延续西部大开发企业所得税政策的公告》（财政部税务总局国家发展改革委公告2020年第23号），自2021年1月1日至2030年12月31日，对设在西部地区的鼓励类产业企业减按15%的税率征收企业所得税。

本公司及本公司之子公司重庆川仪调节阀有限公司、重庆川仪分析仪器有限公司、重庆四联测控技术有限公司、绵阳川仪大泰环保有限责任公司、重庆川仪昆仑仪表有限公司2025年按上述所得税优惠税率15%计缴企业所得税。

根据国家高新技术认定的有关规定及相关的税收优惠政策，重庆川仪十七厂有限公司2024年已通过高新技术企业复审，有效期三年。2025年度重庆川仪十七厂有限公司适用的企业所得税税率为15%。

根据香港相关税务制度，自2018年4月1日开始的课税年度起，施行利得税两级制，即首200万港币的应税利润按8.25%税率征收利得税，超过部分按16.50%税率征收利得税，本公司之子公司香港联和经贸有限公司适用上述税收政策。

根据《关于进一步完善研发费用税前加计扣除政策的公告》（财政部税务总局公告2023年第7号）文件规定，本公司开展研发活动中实际发生的研发费用，未形成无



重庆川仪自动化股份有限公司财务报表附注

2025年1月1日至2025年12月31日

(本财务报表附注除特别注明外,均以人民币元列示)

形资产计入当期损益的,在按规定据实扣除的基础上,自2023年1月1日起,再按照实际发生额的100%在税前加计扣除。

(2) 增值税

根据财政部、国家税务总局于2023年9月3日下发的《关于先进制造业企业增值税加计抵减政策的公告》(公告2023年第43号),自2023年1月1日至2027年12月31日,允许先进制造业企业按照当期可抵扣进项税额加计5%抵减应纳增值税税额。自2023年1月1日起,本公司及本公司之子公司重庆川仪分析仪器有限公司、重庆川仪调节阀有限公司、重庆四联测控技术有限公司、重庆川仪十七厂有限公司、重庆川仪昆仑仪表有限公司适用上述税收优惠。

根据财政部、国家税务总局于2011年10月13日下发的《关于软件产品增值税政策的通知》(财税[2011]100号),公司分公司重庆川仪自动化股份有限公司技术中心当期销售自行开发生产的软件产品,按13%的法定税率征收增值税后,对增值税实际税负超过3%的部分实行即征即退政策。

五、合并财务报表主要项目注释

下列所披露的财务报表数据,除特别注明之外,“年末”系指2025年12月31日,“年初”系指2025年1月1日,“本年”系指2025年1月1日至12月31日,“上年”系指2024年1月1日至12月31日,货币单位为人民币元。

1. 货币资金

(1) 货币资金明细情况

项目	年末余额	年初余额
库存现金	0.00	0.00
银行存款	2,849,597,593.42	2,657,521,294.31
其他货币资金	152,792,632.14	26,618,624.28
合计	3,002,390,225.56	2,684,139,918.59
其中:存放在境外的款项总额	33,119,349.24	33,776,633.07

(2) 使用受限制的货币资金明细

项目	年末余额	年初余额
银行承兑票据保证金	98,392,881.11	0.00
保函保证金	54,399,729.99	26,538,556.12
信用证保证金	6.49	80,053.61
监管资金	0.00	40,073,790.91
诉讼冻结	8,243,309.04	0.00
合计	161,035,926.63	66,692,400.64



重庆川仪自动化股份有限公司财务报表附注

2025年1月1日至2025年12月31日

(本财务报表附注除特别注明外，均以人民币元列示)

2. 交易性金融资产

项目	年末余额	年初余额
以公允价值计量且其变动计入当期损益的金融资产	1,716,133.72	1,697,810.59
其中：权益工具投资	1,716,133.72	1,697,810.59
合计	1,716,133.72	1,697,810.59

3. 应收票据

(1) 应收票据分类列示

项目	年末余额	年初余额
商业承兑汇票	54,474,811.52	71,103,489.84

(2) 按坏账计提方法分类列示

类别	年末余额				账面价值
	账面余额		坏账准备		
	金额	比例 (%)	金额	计提比例 (%)	
按单项计提坏账准备	0.00	0.00	0.00	0.00	0.00
按组合计提坏账准备	57,341,906.86	100.00	2,867,095.34	5.00	54,474,811.52
其中：商业承兑汇票	57,341,906.86	100.00	2,867,095.34	5.00	54,474,811.52
合计	57,341,906.86	100.00	2,867,095.34	—	54,474,811.52

(续)

类别	年初余额				账面价值
	账面余额		坏账准备		
	金额	比例 (%)	金额	计提比例 (%)	
按单项计提坏账准备	0.00	0.00	0.00	0.00	0.00
按组合计提坏账准备	74,845,778.77	100.00	3,742,288.93	5.00	71,103,489.84
其中：商业承兑汇票	74,845,778.77	100.00	3,742,288.93	5.00	71,103,489.84
合计	74,845,778.77	100.00	3,742,288.93	—	71,103,489.84

1) 应收票据按组合计提坏账准备

名称	年末余额		
	账面余额	坏账准备	计提比例 (%)
商业承兑汇票组合	57,341,906.86	2,867,095.34	5.00



重庆川仪自动化股份有限公司财务报表附注

2025年1月1日至2025年12月31日

(本财务报表附注除特别注明外，均以人民币元列示)

(3) 应收票据本年计提、收回或转回的坏账准备情况

类别	年初余额	本年变动金额				年末余额
		计提	收回或转回	转销或核销	其他	
按组合计提坏账准备	3,742,288.93	-875,193.59	0.00	0.00	0.00	2,867,095.34

(4) 年末已经背书或贴现且在资产负债表日尚未到期的应收票据

项目	年末终止确认金额	年末未终止确认金额
商业承兑汇票	0.00	1,256,074.84

4. 应收账款

(1) 应收账款按账龄列示

账龄	年末账面余额	年初账面余额
1年以内	1,265,526,678.16	1,370,694,417.97
1-2年	302,400,354.09	297,036,140.29
2-3年	128,785,335.22	81,867,645.74
3年以上	100,139,998.46	85,711,801.28
其中：3-4年	36,465,962.40	25,253,661.79
4-5年	14,233,092.33	7,106,832.75
5年以上	49,440,943.73	53,351,306.74
小计	1,796,852,365.93	1,835,310,005.28
减：坏账准备	213,703,472.13	197,259,084.70
合计	1,583,148,893.80	1,638,050,920.58

(2) 应收账款按坏账计提方法分类列示

类别	年末余额				账面价值
	账面余额		坏账准备		
	金额	比例(%)	金额	计提比例(%)	
按单项计提坏账准备	32,133,587.68	1.79	31,583,278.06	98.29	550,309.62
按组合计提坏账准备	1,764,718,778.25	98.21	182,120,194.07	10.32	1,582,598,584.18
其中：账龄组合	1,764,718,778.25	98.21	182,120,194.07	10.32	1,582,598,584.18
合计	1,796,852,365.93	100.00	213,703,472.13	—	1,583,148,893.80



重庆川仪自动化股份有限公司财务报表附注

2025年1月1日至2025年12月31日

(本财务报表附注除特别注明外，均以人民币元列示)

(续)

类别	年初余额				账面价值
	账面余额		坏账准备		
	金额	比例 (%)	金额	计提比例 (%)	
按单项计提坏账准备	30,380,956.45	1.66	30,380,956.45	100.00	0.00
按组合计提坏账准备	1,804,929,048.83	98.34	166,878,128.25	9.25	1,638,050,920.58
其中：账龄组合	1,804,929,048.83	98.34	166,878,128.25	9.25	1,638,050,920.58
合计	1,835,310,005.28	100.00	197,259,084.70	—	1,638,050,920.58

1) 应收账款按单项计提坏账准备

名称	年末余额			
	账面余额	坏账准备	计提比例 (%)	计提理由
客户一	2,217,090.84	2,217,090.84	100.00	收回存在重大不确定性
客户二	2,105,087.00	2,105,087.00	100.00	收回存在重大不确定性
客户三	1,974,000.78	1,974,000.78	100.00	收回存在重大不确定性
客户四	1,755,664.00	1,755,664.00	100.00	收回存在重大不确定性
其他	24,081,745.06	23,531,435.44	97.71	收回存在重大不确定性
合计	32,133,587.68	31,583,278.06	—	—

2) 应收账款按组合计提坏账准备

账龄	年末余额		
	账面余额	坏账准备	计提比例 (%)
1年以内	1,265,526,678.16	63,276,333.90	5.00
1-2年	302,271,881.67	30,227,188.16	10.00
2-3年	125,694,934.10	37,708,480.24	30.00
3-4年	36,122,727.92	18,061,363.97	50.00
4-5年	11,278,643.00	9,022,914.40	80.00
5年以上	23,823,913.40	23,823,913.40	100.00
合计	1,764,718,778.25	182,120,194.07	—

(3) 应收账款本年计提、收回或转回的坏账准备情况

类别	年初余额	本期变动金额				年末余额
		计提	收回或转回	转销或核销	其他	
单项计提	30,380,956.45	1,202,321.61	0.00	0.00	0.00	31,583,278.06



重庆川仪自动化股份有限公司财务报表附注

2025年1月1日至2025年12月31日

(本财务报表附注除特别注明外，均以人民币元列示)

类别	年初余额	本期变动金额				年末余额
		计提	收回或转回	转销或核销	其他	
组合计提	166,878,128.25	17,160,198.84	88,887.31	0.00	-1,829,245.71	182,120,194.07
合计	197,259,084.70	18,362,520.45	88,887.31	0.00	-1,829,245.71	213,703,472.13

(4) 按欠款方归集的年末余额前五名的应收账款和合同资产情况

单位名称	应收账款年末余额	合同资产年末余额	应收账款和合同资产年末余额	占应收账款和合同资产年末余额合计数的比例(%)	应收账款和合同资产坏账准备年末余额
第一名	95,782,290.14	18,304,049.50	114,086,339.64	5.32	6,743,040.15
第二名	91,912,323.63	17,514,101.19	109,426,424.82	5.11	7,056,146.76
第三名	67,429,789.08	8,594,939.96	76,024,729.04	3.55	4,238,851.64
第四名	54,964,809.80	8,072,176.32	63,036,986.12	2.94	9,161,853.92
第五名	38,902,081.73	8,287,280.85	47,189,362.58	2.20	9,063,097.08
合计	348,991,294.38	60,772,547.82	409,763,842.20	19.12	36,262,989.55

5. 合同资产

(1) 合同资产情况

项目	年末余额		
	账面余额	坏账准备	账面价值
应收质保金	346,030,519.07	29,201,869.81	316,828,649.26

(续)

项目	年初余额		
	账面余额	坏账准备	账面价值
应收质保金	324,623,207.81	28,543,628.67	296,079,579.14

(2) 合同资产按坏账计提方法分类列示

类别	年末余额				账面价值
	账面余额		坏账准备		
	金额	比例(%)	金额	计提比例(%)	
按单项计提坏账准备	0.00	0.00	0.00	0.00	0.00



重庆川仪自动化股份有限公司财务报表附注

2025年1月1日至2025年12月31日

(本财务报表附注除特别注明外，均以人民币元列示)

类别	年末余额				账面价值
	账面余额		坏账准备		
	金额	比例 (%)	金额	计提比例 (%)	
按组合计提坏账准备	346,030,519.07	100.00	29,201,869.81	8.44	316,828,649.26
其中：账龄组合	346,030,519.07	100.00	29,201,869.81	8.44	316,828,649.26
合计	346,030,519.07	100.00	29,201,869.81	—	316,828,649.26

(续)

类别	年初余额				账面价值
	账面余额		坏账准备		
	金额	比例 (%)	金额	计提比例 (%)	
按单项计提坏账准备	0.00	0.00	0.00	0.00	0.00
按组合计提坏账准备	324,623,207.81	100.00	28,543,628.67	8.79	296,079,579.14
其中：账龄组合	324,623,207.81	100.00	28,543,628.67	8.79	296,079,579.14
合计	324,623,207.81	100.00	28,543,628.67	—	296,079,579.14

1) 合同资产按组合计提坏账准备

名称	年末余额		
	账面余额	坏账准备	计提比例 (%)
1年以内	213,254,751.70	10,662,737.61	5.00
1-2年	111,608,640.47	11,160,864.04	10.00
2-3年	17,161,514.40	5,148,454.32	30.00
3-4年	3,446,251.79	1,723,125.90	50.00
4-5年	263,363.84	210,691.07	80.00
5-以上	295,996.87	295,996.87	100.00
合计	346,030,519.07	29,201,869.81	—

(3) 合同资产计提坏账准备情况

项目	年初余额	本年变动金额				年末余额	原因
		本年计提	本年收回或转回	本年转销/核销	其他变动		
账龄组合	28,543,628.67	659,241.14	0.00	0.00	-1,000.00	29,201,869.81	账龄变动



重庆川仪自动化股份有限公司财务报表附注

2025年1月1日至2025年12月31日

(本财务报表附注除特别注明外，均以人民币元列示)

6. 应收款项融资

(1) 应收款项融资分类列示

项目	年末余额	年初余额
银行承兑汇票	1,164,778,042.86	603,152,064.93

(2) 应收款项融资按坏账计提方法分类列示

类别	年末余额				账面价值
	账面余额		坏账准备		
	金额	比例 (%)	金额	计提比例 (%)	
按单项计提坏账准备	0.00	0.00	0.00	0.00	0.00
按组合计提坏账准备	1,164,778,042.86	100.00	0.00	0.00	1,164,778,042.86
其中：银行承兑汇票	1,164,778,042.86	100.00	0.00	0.00	1,164,778,042.86
合计	1,164,778,042.86	100.00	0.00	—	1,164,778,042.86

(续)

类别	年初余额				账面价值
	账面余额		坏账准备		
	金额	比例 (%)	金额	计提比例 (%)	
按单项计提坏账准备	0.00	0.00	0.00	0.00	0.00
按组合计提坏账准备	603,152,064.93	100.00	0.00	0.00	603,152,064.93
其中：银行承兑汇票	603,152,064.93	100.00	0.00	0.00	603,152,064.93
合计	603,152,064.93	100.00	0.00	—	603,152,064.93

1) 应收款项融资按组合计提坏账准备

账龄	年末余额		
	账面余额	坏账准备	计提比例 (%)
银行承兑汇票	1,164,778,042.86	0.00	0.00

(3) 年末已质押的应收款项融资

项目	年末已质押金额
银行承兑汇票	577,961,661.72
合计	577,961,661.72



重庆川仪自动化股份有限公司财务报表附注

2025年1月1日至2025年12月31日

(本财务报表附注除特别注明外，均以人民币元列示)

(4) 年末已经背书或贴现且在资产负债表日尚未到期的应收款项融资

项目	年末终止确认金额	年末未终止确认金额
银行承兑汇票	193,839,127.83	0.00

7. 预付账款

(1) 预付款项账龄

项目	年末余额		年初余额	
	金额	比例 (%)	金额	比例 (%)
1年以内	100,711,905.03	93.88	103,903,497.59	87.74
1-2年	3,243,025.21	3.02	2,880,055.79	2.43
2-3年	711,804.48	0.66	182,206.39	0.15
3年以上	2,611,172.03	2.44	11,467,414.77	9.68
小计	107,277,906.75	100.00	118,433,174.54	100.00
减：减值准备	0.00	0.00	0.00	0.00
合计	107,277,906.75	100.00	118,433,174.54	100.00

(2) 按预付对象归集的年末余额前五名的预付款情况

单位名称	年末余额	占预付款项年末余额合计数的比例 (%)
第一名	4,800,163.00	4.47
第二名	3,649,595.47	3.40
第三名	3,463,500.00	3.23
第四名	3,214,000.00	3.00
第五名	2,858,000.00	2.66
合计	17,985,258.47	16.76

8. 其他应收款

项目	年末余额	年初余额
应收利息	0.00	0.00
应收股利	0.00	0.00
其他应收款	42,025,300.18	48,717,661.00
合计	42,025,300.18	48,717,661.00

8.1 其他应收款

(1) 其他应收款按款项性质分类

款项性质	年末账面余额	年初账面余额
保证金押金	42,986,754.02	42,130,490.90
代理进出口货款	1,297,570.12	2,765,840.36



重庆川仪自动化股份有限公司财务报表附注

2025年1月1日至2025年12月31日

(本财务报表附注除特别注明外，均以人民币元列示)

款项性质	年末账面余额	年初账面余额
备用金	800,739.02	889,352.43
应收暂付款	780,006.00	601,485.65
其他	13,232,992.45	12,722,546.11
小计	59,098,061.61	59,109,715.45
减：坏账准备	17,072,761.43	10,392,054.45
合计	42,025,300.18	48,717,661.00

(2) 其他应收款按账龄列示

账龄	年末账面余额	年初账面余额
1年以内	35,553,349.34	35,153,843.74
1-2年	10,780,733.96	13,875,581.84
2-3年	5,688,344.91	4,593,987.39
3-4年	2,947,252.03	1,594,830.36
4-5年	1,018,851.26	581,434.89
5年以上	3,109,530.11	3,310,037.23
小计	59,098,061.61	59,109,715.45
减：坏账准备	17,072,761.43	10,392,054.45
合计	42,025,300.18	48,717,661.00

(3) 其他应收款按坏账计提方法分类列示

类别	年末余额				账面价值
	账面余额		坏账准备		
	金额	比例 (%)	金额	计提比例 (%)	
按单项计提坏账准备	8,524,805.43	14.42	8,524,805.43	100.00	0.00
按组合计提坏账准备	50,573,256.18	85.58	8,547,956.00	16.90	42,025,300.18
其中：账龄组合	50,573,256.18	85.58	8,547,956.00	16.90	42,025,300.18
合计	59,098,061.61	100.00	17,072,761.43	—	42,025,300.18

(续)

类别	年初余额				账面价值
	账面余额		坏账准备		
	金额	比例 (%)	金额	计提比例 (%)	
按单项计提坏账准备	6,900,711.05	11.67	2,481,999.04	35.97	4,418,712.01
按组合计提坏账	52,209,004.40	88.33	7,910,055.41	15.15	44,298,948.99



重庆川仪自动化股份有限公司财务报表附注

2025年1月1日至2025年12月31日

(本财务报表附注除特别注明外，均以人民币元列示)

类别	年初余额				账面价值
	账面余额		坏账准备		
	金额	比例 (%)	金额	计提比例 (%)	
准备					
其中：账龄组合	52,209,004.40	88.33	7,910,055.41	15.15	44,298,948.99
合计	59,109,715.45	100.00	10,392,054.45	—	48,717,661.00

1) 其他应收款按单项计提坏账准备

名称	年末余额			
	账面余额	坏账准备	计提比例 (%)	计提理由
公司一	7,700,832.66	7,700,832.66	100.00	收回存在重大不确定性
公司二	623,780.36	623,780.36	100.00	收回存在重大不确定性
公司三	49,000.00	49,000.00	100.00	收回存在重大不确定性
公司四	30,856.00	30,856.00	100.00	收回存在重大不确定性
其他	120,336.41	120,336.41	100.00	收回存在重大不确定性
合计	8,524,805.43	8,524,805.43	—	—

2) 其他应收款按组合计提坏账准备

账龄	年末余额		
	账面余额	坏账准备	计提比例 (%)
1年以内	32,820,982.99	1,641,049.14	5.00
1-2年	5,794,605.15	579,460.52	10.00
2-3年	5,674,544.91	1,702,363.48	30.00
3-4年	2,947,252.03	1,473,626.03	50.00
4-5年	922,071.35	737,657.08	80.00
5年以上	2,413,799.75	2,413,799.75	100.00
合计	50,573,256.18	8,547,956.00	—

3) 其他应收款按照预期信用损失一般模型计提坏账准备

坏账准备	第一阶段	第二阶段	第三阶段	合计
	未来12个月预期信用损失	整个存续期预期信用损失(未发生信用减值)	整个存续期预期信用损失(已发生信用减值)	
2025年1月1日余额	7,910,055.41	0.00	2,481,999.04	10,392,054.45
2025年1月1日余额在本年	—	—	—	—
--转入第二阶段	0.00	0.00	0.00	0.00
--转入第三阶段	0.00	0.00	0.00	0.00



重庆川仪自动化股份有限公司财务报表附注

2025年1月1日至2025年12月31日

(本财务报表附注除特别注明外,均以人民币元列示)

坏账准备	第一阶段	第二阶段	第三阶段	合计
	未来12个月预期信用损失	整个存续期预期信用损失(未发生信用减值)	整个存续期预期信用损失(已发生信用减值)	
--转回第二阶段	0.00	0.00	0.00	0.00
--转回第一阶段	0.00	0.00	0.00	0.00
本年计提	637,900.59	0.00	6,042,806.39	6,680,706.98
本年转回	0.00	0.00	0.00	0.00
本年转销	0.00	0.00	0.00	0.00
本年核销	0.00	0.00	0.00	0.00
其他变动	0.00	0.00	0.00	0.00
2025年12月31日余额	8,547,956.00	0.00	8,524,805.43	17,072,761.43

(4) 其他应收款本年计提、收回或转回的坏账准备情况

类别	年初余额	本年变动金额				年末余额
		计提	收回或转回	转销或核销	其他	
单项计提	2,481,999.04	6,042,806.39	0.00	0.00	0.00	8,524,805.43
组合计提	7,910,055.41	637,900.59	0.00	0.00	0.00	8,547,956.00
合计	10,392,054.45	6,680,706.98	0.00	0.00	0.00	17,072,761.43

(5) 按欠款方归集的年末余额前五名的其他应收款情况

单位名称	款项性质	年末余额	账龄	占其他应收款年末余额合计数的比例(%)	坏账准备年末余额
重庆长安酒店管理有限公司	租金	7,700,832.66	2年以内	13.03	7,700,832.66
万华化学集团物资有限公司	保证金及押金	4,650,000.00	3年以内	7.87	982,500.00
北京广利核系统工程有限公司	保证金及押金	1,800,000.00	1年以内	3.05	90,000.00
郑州荥泽环保能源有限公司	保证金及押金	1,473,600.00	1-2年	2.49	147,360.00
国家能源集团国际工程咨询有限公司	保证金及押金	1,381,730.22	1年以内	2.34	69,086.51
合计	—	17,006,162.88	—	28.78	8,989,779.17



重庆川仪自动化股份有限公司财务报表附注

2025年1月1日至2025年12月31日

(本财务报表附注除特别注明外，均以人民币元列示)

9. 存货

(1) 存货分类

项目	年末余额		
	账面余额	存货跌价准备	账面价值
原材料	266,669,129.60	16,070,199.74	250,598,929.86
在产品	311,711,891.25	5,102,173.98	306,609,717.27
库存商品及发出商品	696,198,533.88	51,733,528.80	644,465,005.08
周转材料	1,000,899.95	0.00	1,000,899.95
合计	1,275,580,454.68	72,905,902.52	1,202,674,552.16

(续)

项目	年初余额		
	账面余额	存货跌价准备	账面价值
原材料	244,066,469.37	17,508,932.92	226,557,536.45
在产品	260,685,625.25	3,907,895.46	256,777,729.79
库存商品及发出商品	694,655,498.89	53,733,538.91	640,921,959.98
周转材料	3,304,878.86	357,452.61	2,947,426.25
合计	1,202,712,472.37	75,507,819.90	1,127,204,652.47

(2) 存货跌价准备

项目	年初余额	本年增加		本年减少		年末余额
		计提	其他	转回或转销	其他	
原材料	17,508,932.92	6,919,573.95	0.00	8,358,307.13	0.00	16,070,199.74
在产品	3,907,895.46	4,678,904.33	0.00	3,484,625.81	0.00	5,102,173.98
库存商品及发出商品	53,733,538.91	9,178,171.26	0.00	11,178,181.37	0.00	51,733,528.80
周转材料	357,452.61	0.00	0.00	357,452.61	0.00	0.00
合计	75,507,819.90	20,776,649.54	0.00	23,378,566.92	0.00	72,905,902.52

10. 其他流动资产

项目	年末余额	年初余额
待抵扣进项税	10,314,076.09	18,055,165.89
预缴企业所得税	660,325.58	5,982.22
预缴增值税	24,831,398.36	14,012,495.25
预交关税	4,230.97	13,114.27
合计	35,810,031.00	32,086,757.63



重庆川仪自动化股份有限公司财务报表附注
2025年1月1日至2025年12月31日
(本财务报表附注除特别注明外,均以人民币元列示)

11. 长期应收款

(1) 长期应收款情况

项目	年末余额			折现率区间
	账面余额	坏账准备	账面价值	
融资租赁应收款	3,971,317.62	198,565.88	3,772,751.74	—
其中:未实现融资收益	44,122.36	0.00	44,122.36	12%-13%
合计	3,971,317.62	198,565.88	3,772,751.74	—

(续)

项目	年初余额			折现率区间
	账面余额	坏账准备	账面价值	
融资租赁应收款	7,139,911.59	356,995.58	6,782,916.01	—
其中:未实现融资收益	485,317.15	0.00	485,317.15	12%-13%
合计	7,139,911.59	356,995.58	6,782,916.01	—

(2) 长期应收款按坏账计提方法分类列示

类别	年末余额				
	账面余额		坏账准备		账面价值
	金额	比例 (%)	金额	计提比例 (%)	
按单项计提坏账准备	0.00	0.00	0.00	0.00	0.00
按组合计提坏账准备	3,971,317.62	100.00	198,565.88	5.00	3,772,751.74
其中:融资租赁组合	3,971,317.62	100.00	198,565.88	5.00	3,772,751.74
合计	3,971,317.62	100.00	198,565.88	—	3,772,751.74

(续)

类别	年初余额				
	账面余额		坏账准备		账面价值
	金额	比例 (%)	金额	计提比例 (%)	
按单项计提坏账准备	0.00	0.00	0.00	0.00	0.00
按组合计提坏账准备	7,139,911.59	100.00	356,995.58	5.00	6,782,916.01
其中:融资租赁组合	7,139,911.59	100.00	356,995.58	5.00	6,782,916.01
合计	7,139,911.59	100.00	356,995.58	—	6,782,916.01



重庆川仪自动化股份有限公司财务报表附注

2025年1月1日至2025年12月31日

(本财务报表附注除特别注明外，均以人民币元列示)

1) 长期应收款按组合计提坏账准备

账龄	年末余额		
	账面余额	坏账准备	计提比例 (%)
融资租赁组合	3,971,317.62	198,565.88	5.00

(3) 长期应收款本年计提、收回或转回的坏账准备情况

类别	年初余额	本年变动金额				年末余额
		计提	收回或转回	转销或核销	其他	
按组合计提坏账准备	356,995.58	-158,429.70	0.00	0.00	0.00	198,565.88



重庆川仪自动化股份有限公司财务报表附注

2025年1月1日至2025年12月31日

(本财务报表附注除特别说明外,均以人民币元列示)

12. 长期股权投资

被投资单位	年初余额 (账面价值)	减值 准备 期初 余额	本期增减变动						减值 准备 期末 余额			
			追加 投资	减少 投资	权益法下确认 的投资损益	其他综合收 益调整	其他权益变 动	宣告发放现金股 利或利润		计提 减值 准备	其他	
一、联营企业												
重庆横河川 仪有限公司	341,631,903.90	0.00	0.00	0.00	75,017,974.84	0.00	1,058,875.41	139,474,720.89	0.00	-862,713.52	277,371,319.74	0.00
河南中平川 仪电气有限 公司	0.00	0.00	0.00	0.00	0.00	0.00	0.00	0.00	0.00	0.00	0.00	0.00
重庆金芯麦 斯传感器技 术有限公司	51,933,549.48	0.00	0.00	0.00	91,280.79	90,623.79	335,613.92	0.00	0.00	1,952,128.48	54,403,196.46	0.00
北京探能科 技有限责任 公司	1,208,960.26	0.00	0.00	0.00	259,399.28	0.00	0.00	153,698.55	0.00	0.00	1,314,660.99	0.00
合计	394,774,413.64	0.00	0.00	0.00	75,368,654.91	90,623.79	1,394,489.33	139,628,419.44	0.00	1,089,414.96	333,089,177.19	0.00

13. 其他权益工具投资

项目	年初余额	本年增减变动				年末余额	本年累计 计入其他综 合收益的利 得	本年累计 计入其他综 合收益的损 失	指定为以公允价 值 计量且其变动计入 其他综合收益的原 因
		追加 投资	减少 投资	计入其他 综合收益 的利得	计入其他 综合收益 的损失				
中冶赛迪工程技 术股份有限公司	1,188,624.92	0.00	0.00	0.00	0.00	201,257.76	0.00	0.00	非交易性
天津渤钢二十四	40,237.29	0.00	0.00	0.00	0.00	8,410.99	0.00	0.00	非交易性



重庆川仪自动化股份有限公司财务报表附注

2025年1月1日至2025年12月31日

(本财务报表附注除特别注明外,均以人民币元列示)

项目	年初余额	本年增减变动				年末余额	本年确认的股利收入	本年末累计计入其他综合收益的利得	本年末累计计入其他综合收益的损失	指定为以公允价值计量且其变动计入其他综合收益的因素
		追加投资	减少投资	计入其他综合收益的利得	计入其他综合收益的损失					
号企业管理合伙企业(有限合伙)										
重庆能投润欣二号企业管理合伙企业(有限合伙)	37,357.35	0.00	0.00	0.00	0.00	0.00	0.00	0.00	0.00	非交易性
合计	1,266,219.56	0.00	0.00	0.00	0.00	0.00	0.00	0.00	0.00	—



重庆川仪自动化股份有限公司财务报表附注

2025年1月1日至2025年12月31日

(本财务报表附注除特别注明外，均以人民币元列示)

14. 其他非流动金融资产

项目	年末余额	年初余额
分类以公允价值计量且其变动计入当期损益的金融资产	239,282,225.08	210,181,537.28
其中：权益工具投资	239,282,225.08	210,181,537.28
其中：重庆银行股份有限公司	174,682,225.08	149,681,537.28
重庆农村商业银行股份有限公司	64,600,000.00	60,500,000.00
合计	239,282,225.08	210,181,537.28

15. 投资性房地产

(1) 采用成本计量模式的投资性房地产

项目	房屋、建筑物	土地使用权	合计
一、账面原值	—	—	—
1. 年初余额	135,054,259.47	28,144,157.68	163,198,417.15
2. 本年增加金额	0.00	0.00	0.00
3. 本年减少金额	8,780,609.70	1,820,360.99	10,600,970.69
(1) 转入固定资产	8,780,609.70	0.00	8,780,609.70
(2) 转入无形资产	0.00	1,820,360.99	1,820,360.99
4. 年末余额	126,273,649.77	26,323,796.69	152,597,446.46
二、累计折旧和累计摊销	—	—	—
1. 年初余额	48,607,911.23	6,526,277.58	55,134,188.81
2. 本年增加金额	2,934,891.28	565,316.16	3,500,207.44
(1) 计提或摊销	2,934,891.28	565,316.16	3,500,207.44
3. 本年减少金额	2,478,891.66	521,836.95	3,000,728.61
(1) 转入固定资产	2,478,891.66	0.00	2,478,891.66
(2) 转入无形资产	0.00	521,836.95	521,836.95
4. 年末余额	49,063,910.85	6,569,756.79	55,633,667.64
三、账面价值	—	—	—
1. 年末账面价值	77,209,738.92	19,754,039.90	96,963,778.82
2. 年初账面价值	86,446,348.24	21,617,880.10	108,064,228.34

16. 固定资产

项目	年末余额	年初余额
固定资产	746,101,164.28	750,294,598.67
固定资产清理	0.00	20,250.16
合计	746,101,164.28	750,314,848.83



重庆川仪自动化股份有限公司财务报表附注

2025年1月1日至2025年12月31日

(本财务报表附注除特别注明外,均以人民币元列示)

16.1 固定资产

(1) 固定资产情况

项目	房屋、建筑物	机器设备	运输工具	办公设备	合计
一、账面原值	—	—	—	—	—
1.年初余额	432,077,456.25	844,724,201.04	24,299,138.96	76,731,453.13	1,377,832,249.38
2.本年增加金额	10,384,456.82	55,383,076.18	1,423,668.35	4,980,833.32	72,172,034.67
(1)购置	-	23,174,455.23	1,396,323.22	4,233,356.34	28,804,134.79
(2)在建工程转入	1,603,847.12	32,208,620.95	27,345.13	747,476.98	34,587,290.18
(3)投资性房地产转入	8,780,609.70	0.00	0.00	0.00	8,780,609.70
3.本年减少金额	226,323.51	15,366,181.64	2,644,859.14	1,381,484.50	19,618,848.79
(1)处置或报废	226,323.51	15,572,448.18	2,644,859.14	1,175,217.96	19,618,848.79
(2)其他减少	0.00	-206,266.54	0.00	206,266.54	0.00
4.年末余额	442,235,589.56	884,741,095.58	23,077,948.17	80,330,801.95	1,430,385,435.26
二、累计折旧	—	—	—	—	—
1.年初余额	142,971,059.08	416,854,370.36	18,925,768.03	47,080,068.33	625,831,265.80
2.本年增加金额	12,682,904.95	50,523,969.80	1,155,905.19	10,253,060.65	74,615,840.59
(1)计提	10,204,013.29	50,523,969.80	1,155,905.19	10,253,060.65	72,136,948.93
(2)投资性房地产转入	2,478,891.66	0.00	0.00	0.00	2,478,891.66
3.本年减少金额	215,007.33	13,931,956.05	2,410,926.56	1,311,330.38	17,869,220.32
(1)处置或报废	215,007.33	14,120,987.56	2,410,926.56	1,122,298.87	17,869,220.32
(2)其他减少	0.00	-189,031.51	0.00	189,031.51	0.00
4.年末余额	155,438,956.70	453,446,384.11	17,670,746.66	56,021,798.60	682,577,886.07



重庆川仪自动化股份有限公司财务报表附注

2025年1月1日至2025年12月31日

(本财务报表附注除特别注明外，均以人民币元列示)

项目	房屋、建筑物	机器设备	运输工具	办公设备	合计
三、减值准备	—	—	—	—	—
1.年初余额	0.00	1,706,384.91	0.00	0.00	1,706,384.91
2.本年增加金额	0.00	0.00	0.00	0.00	0.00
3.本年减少金额	0.00	0.00	0.00	0.00	0.00
4.年末余额	0.00	1,706,384.91	0.00	0.00	1,706,384.91
四、账面价值	—	—	—	—	—
1.年末账面价值	286,796,632.86	429,588,326.56	5,407,201.51	24,309,003.35	746,101,164.28
2.年初账面价值	289,106,397.17	426,163,445.77	5,373,370.93	29,651,384.80	750,294,598.67



重庆川仪自动化股份有限公司财务报表附注

2025年1月1日至2025年12月31日

(本财务报表附注除特别注明外，均以人民币元列示)

(2) 暂时闲置的固定资产

项目	账面原值	累计折旧	减值准备	账面价值	备注
房屋、建筑物	1,196,100.58	166,588.43	0.00	1,029,512.15	
办公设备	27,864.24	24,776.97	0.00	3,087.27	
运输工具	13,589.75	12,910.26	0.00	679.49	
机器设备	1,204,362.71	1,055,961.32	0.00	148,401.39	
合计	2,441,917.28	1,260,236.98	0.00	1,181,680.30	—

16.2 固定资产清理

项目	年末余额	年初余额
机器设备	0.00	19,705.50
办公设备	0.00	288.25
运输工具	0.00	256.41
合计	0.00	20,250.16

17. 在建工程

项目	年末余额	年初余额
在建工程	117,918,291.31	91,833,622.47
工程物资	0.00	0.00
合计	117,918,291.31	91,833,622.47



重庆川仪自动化股份有限公司财务报表附注

2025年1月1日至2025年12月31日

(本财务报表附注除特别说明外,均以人民币元列示)

17.1 在建工程

(1) 在建工程情况

项目	年末余额			年初金额		
	账面余额	减值准备	账面价值	账面余额	减值准备	账面价值
仪器仪表基地蔡家三期项目	102,839,133.35	0.00	102,839,133.35	65,749,935.27	0.00	65,749,935.27
电子信息材料数字化工厂建设(设备)	3,248,407.08	0.00	3,248,407.08	9,562,595.52	0.00	9,562,595.52
高端控制阀产品生产线建设项目	1,845,132.70	0.00	1,845,132.70	0.00	0.00	0.00
智能生产线优化建设项目	1,763,274.34	0.00	1,763,274.34	1,905,416.60	0.00	1,905,416.60
温度仪表智能生产线建设项目	1,409,513.28	0.00	1,409,513.28	1,409,513.28	0.00	1,409,513.28
其他	6,812,830.56	0.00	6,812,830.56	13,206,161.80	0.00	13,206,161.80
合计	117,918,291.31	0.00	117,918,291.31	91,833,622.47	0.00	91,833,622.47

(2) 重要在建工程项目本年变动情况

工程名称	预算数(万元)	年初余额	本年增加	本年转入固定资产	本年其他减少	年末余额	工程累计投入占预算比例(%)	工程进度	利息资本化累计金额	其中:本年利息资本化金额	本年利息资本化率(%)	资金来源
仪器仪表基地蔡家三期项目	36,288.00	65,749,935.27	37,089,198.08	0.00	0.00	102,839,133.35	44.60	在建	0.00	0.00	0.00	自筹



重庆川仪自动化股份有限公司财务报表附注

2025年1月1日至2025年12月31日

(本财务报表附注除特别注明外，均以人民币元列示)

18. 使用权资产

项目	房屋及建筑物	机器设备	合计
一、账面原值	—	—	—
1. 年初余额	38,507,996.91	564,648.44	39,072,645.35
2. 本年增加金额	20,467,991.05	0.00	20,467,991.05
(1) 租入	20,467,991.05	0.00	20,467,991.05
3. 本年减少金额	18,568,108.23	564,648.44	19,132,756.67
(1) 租赁到期减少	18,568,108.23	564,648.44	19,132,756.67
4. 年末余额	40,407,879.73	0.00	40,407,879.73
二、累计折旧	—	—	—
1. 年初余额	19,893,631.25	447,013.37	20,340,644.62
2. 本年增加金额	11,172,992.80	117,635.06	11,290,627.86
(1) 计提	11,172,992.80	117,635.06	11,290,627.86
3. 本年减少金额	8,846,536.58	564,648.43	9,411,185.01
(1) 租赁到期减少	8,846,536.58	564,648.43	9,411,185.01
4. 年末余额	22,220,087.47	0.00	22,220,087.47
三、账面价值	—	—	—
1. 年末账面价值	18,187,792.26	0.00	18,187,792.26
2. 年初账面价值	18,614,365.66	117,635.07	18,732,000.73

19. 无形资产

项目	土地使用权	专利权	软件	商标权	合计
一、账面原值	—	—	—	—	—
1. 年初余额	81,573,598.25	2,577,218.18	271,541.65	6,956,100.00	91,378,458.08
2. 本年增加金额	1,820,360.99	0.00	0.00	0.00	1,820,360.99
(1) 投资性房地产转入	1,820,360.99	0.00	0.00	0.00	1,820,360.99
3. 本年减少金额	0.00	0.00	0.00	0.00	0.00
4. 年末余额	83,393,959.24	2,577,218.18	271,541.65	6,956,100.00	93,198,819.07
二、累计摊销	—	—	—	—	—
1. 年初余额	24,999,364.42	758,060.55	79,407.59	6,956,100.00	32,792,932.56
2. 本年增加金额	2,169,490.22	184,094.04	21,862.68	0.00	2,375,446.94
(1) 计提	1,647,653.27	184,094.04	21,862.68	0.00	1,853,609.99
(2) 投资性房地产转入	521,836.95	0.00	0.00	0.00	521,836.95
3. 本年减少金额	0.00	0.00	0.00	0.00	0.00
4. 年末余额	27,168,854.64	942,154.59	101,270.27	6,956,100.00	35,168,379.50
三、减值准备	—	—	—	—	—



重庆川仪自动化股份有限公司财务报表附注

2025年1月1日至2025年12月31日

(本财务报表附注除特别注明外，均以人民币元列示)

项目	土地使用权	专利权	软件	商标权	合计
1. 年初余额	0.00	126,048.73	0.00	0.00	126,048.73
2. 本年增加金额	0.00	0.00	0.00	0.00	0.00
3. 本年减少金额	0.00	0.00	0.00	0.00	0.00
4. 年末余额	0.00	126,048.73	0.00	0.00	126,048.73
四、账面价值	—	—	—	—	—
1. 年末账面价值	56,225,104.60	1,509,014.86	170,271.38	0.00	57,904,390.84
2. 年初账面价值	56,574,233.83	1,693,108.90	192,134.06	0.00	58,459,476.79

20. 长期待摊费用

项目	年初余额	本年增加	本年摊销	本年其他减少	年末余额
软件	33,701,160.47	14,941,256.44	15,029,614.24	0.00	33,612,802.67
装修费	16,217,263.54	5,185,698.57	7,285,217.64	0.00	14,117,744.47
技术服务费	10,099,032.93	7,893,284.05	3,469,626.43	0.00	14,522,690.55
合计	60,017,456.94	28,020,239.06	25,784,458.31	0.00	62,253,237.69

21. 递延所得税资产和递延所得税负债

(1) 未经抵销的递延所得税资产

项目	年末余额		年初余额	
	可抵扣暂时性差异	递延所得税资产	可抵扣暂时性差异	递延所得税资产
资产减值准备	325,262,835.86	48,789,475.38	299,843,185.43	44,976,527.83
内部交易未实现利润	68,643,380.07	10,296,507.01	90,059,564.92	13,533,187.11
交易性金融资产及交易性金融负债公允价值变动	2,524,025.07	378,603.76	2,543,869.12	381,580.37
合并税会差异	669,177.93	100,376.69	727,258.47	109,088.77
租赁负债	17,175,104.41	2,576,265.75	18,417,131.41	2,762,569.72
股份支付	42,595,223.83	6,406,772.00	52,865,907.76	7,943,734.46
合计	456,869,747.17	68,548,000.59	464,456,917.11	69,706,688.26

(2) 未经抵销的递延所得税负债

项目	年末余额		年初余额	
	应纳税暂时性差异	递延所得税负债	应纳税暂时性差异	递延所得税负债
其他非流动金融资产公允价值变动	203,282,225.07	30,492,333.76	174,183,058.20	26,127,458.73



重庆川仪自动化股份有限公司财务报表附注

2025年1月1日至2025年12月31日

(本财务报表附注除特别注明外，均以人民币元列示)

项目	年末余额		年初余额	
	应纳税暂时性差异	递延所得税负债	应纳税暂时性差异	递延所得税负债
使用权资产	18,187,792.26	2,728,168.82	18,732,000.73	2,809,800.11
评估增值	14,863,106.60	2,229,466.00	15,543,047.69	2,331,457.16
合计	236,333,123.93	35,449,968.58	208,458,106.62	31,268,716.00

(3) 未确认递延所得税资产明细

项目	年末余额	年初余额
可抵扣暂时性差异	12,519,264.89	17,791,120.44
可抵扣亏损	7,386,212.88	8,114,778.10
合计	19,905,477.77	25,905,898.54

(4) 未确认递延所得税资产的可抵扣亏损将于以下年度到期

年份	年末金额	年初金额	备注
2025年	0.00	1,379,129.90	
2026年	1,174,764.86	1,174,764.86	
2027年	1,774,972.11	1,774,972.11	
2028年	1,881,451.68	1,881,451.68	
2029年	1,904,459.55	1,904,459.55	
2030年	650,564.68	0.00	
合计	7,386,212.88	8,114,778.10	—

22. 其他非流动资产

项目	年末余额		
	账面余额	减值准备	账面价值
预付工程及设备款	26,728,900.13	0.00	26,728,900.13

(续)

项目	年初余额		
	账面余额	减值准备	账面价值
预付工程及设备款	18,895,525.09	0.00	18,895,525.09

23. 所有权或使用权受到限制的资产

项目	年末			
	账面余额	账面价值	受限类型	受限情况
货币资金	98,392,881.11	98,392,881.11	其他	银行承兑票据保证金
货币资金	54,399,736.48	54,399,736.48	其他	保函保证金、信



重庆川仪自动化股份有限公司财务报表附注

2025年1月1日至2025年12月31日

(本财务报表附注除特别注明外,均以人民币元列示)

项目	年末			
	账面余额	账面价值	受限类型	受限情况
				用证保证金
货币资金	8,243,309.04	8,243,309.04	其他	司法冻结
应收款项融资	577,961,661.72	577,961,661.72	质押	票据质押
合计	738,997,588.35	738,997,588.35	—	—

(续)

项目	年初			
	账面余额	账面价值	受限类型	受限情况
货币资金	26,618,609.73	26,618,609.73	其他	保函保证金、信用证保证金
货币资金	40,073,790.91	40,073,790.91	其他	监管资金
固定资产	10,422,482.45	8,843,862.54	抵押	银行授信抵押
合计	77,114,883.09	75,536,263.18	—	—

24. 短期借款

借款类别	年末余额	年初余额
信用借款	13,973,214.51	0.00

25. 应付票据

票据种类	年末余额	年初余额
银行承兑汇票	633,039,151.35	0.00
商业承兑汇票	910,070,897.34	708,389,216.26
合计	1,543,110,048.69	708,389,216.26

26. 应付账款

(1) 应付账款列示

项目	年末余额	年初余额
材料款	913,902,250.57	965,695,641.10
工程设备款	21,691,338.02	35,569,013.06
合计	935,593,588.59	1,001,264,654.16

(2) 账龄超过1年或逾期的重要应付账款

单位名称	年末余额	未偿还或结转的原因
供应商一	12,123,578.47	未到结算期
供应商二	4,717,224.12	未到结算期



重庆川仪自动化股份有限公司财务报表附注

2025年1月1日至2025年12月31日

(本财务报表附注除特别注明外，均以人民币元列示)

单位名称	年末余额	未偿还或结转的原因
合计	16,840,802.59	—

27. 预收款项

类别	年末余额	年初余额
预收租金	15,715,367.03	7,551,355.26

28. 合同负债

(1) 合同负债情况

项目	年末余额	年初余额
预收货款	542,873,252.31	685,371,827.39

29. 应付职工薪酬

(1) 应付职工薪酬分类

项目	年初余额	本年增加	本年减少	年末余额
短期薪酬	466,949,476.59	1,327,666,974.53	1,411,978,461.11	382,637,990.01
离职后福利-设定提存计划	6,454,722.93	169,572,674.49	165,613,813.03	10,413,584.39
辞退福利	0.00	1,895,268.35	1,895,268.35	0.00
合计	473,404,199.52	1,499,134,917.37	1,579,487,542.49	393,051,574.40

(2) 短期薪酬

项目	年初余额	本年增加	本年减少	年末余额
工资、奖金、津贴和补贴	371,397,096.52	1,030,745,088.43	1,127,818,553.87	274,323,631.08
职工福利费	0.00	27,066,354.78	27,066,354.78	0.00
社会保险费	7,248.11	87,040,807.97	87,048,056.08	0.00
其中：医疗及生育保险费	7,121.50	77,973,986.42	77,981,107.92	0.00
工伤保险费	126.61	9,066,821.55	9,066,948.16	0.00
住房公积金	193,496.00	97,375,186.53	97,384,777.53	183,905.00
工会经费和职工教育经费	92,002,475.96	50,052,679.50	35,988,381.33	106,066,774.13
其他短期薪酬	3,349,160.00	35,386,857.32	36,672,337.52	2,063,679.80
合计	466,949,476.59	1,327,666,974.53	1,411,978,461.11	382,637,990.01



重庆川仪自动化股份有限公司财务报表附注

2025年1月1日至2025年12月31日

(本财务报表附注除特别注明外，均以人民币元列示)

(3) 设定提存计划

项目	年初余额	本年增加	本年减少	年末余额
基本养老保险	12,660.47	125,486,780.44	125,499,440.91	0.00
企业年金缴费	6,441,666.82	40,221,544.06	36,249,626.49	10,413,584.39
失业保险费	395.64	3,864,349.99	3,864,745.63	0.00
合计	6,454,722.93	169,572,674.49	165,613,813.03	10,413,584.39

30. 应交税费

项目	年末余额	年初余额
增值税	51,210,757.29	38,170,291.43
企业所得税	12,257,608.31	17,834,396.83
城市维护建设税	3,610,534.76	3,154,775.44
教育费附加	1,547,262.27	1,352,046.62
地方教育附加	1,031,508.20	901,364.20
其他	22,594,368.80	12,328,175.64
合计	92,252,039.63	73,741,050.16

31. 其他应付款

项目	年末余额	年初余额
应付利息	0.00	0.00
应付股利	153,951,952.80	158,833,964.65
其他应付款	494,461,039.50	484,141,699.42
合计	648,412,992.30	642,975,664.07

31.1 应付股利

项目	年末余额	年初余额
普通股股利	153,951,952.80	158,833,964.65

31.2 其他应付款

(1) 按款项性质列示其他应付款

款项性质	年末余额	年初余额
费用报销款	290,919,825.39	295,467,220.72
保证金及押金	26,480,372.02	32,712,458.39
股权激励回购义务款	19,938,767.90	34,315,642.00
代理进出口货款	8,014,320.97	5,921,727.26
应付暂收款	8,138,607.43	18,628,163.40
其他	140,969,145.79	97,096,487.65
合计	494,461,039.50	484,141,699.42



重庆川仪自动化股份有限公司财务报表附注

2025年1月1日至2025年12月31日

(本财务报表附注除特别注明外，均以人民币元列示)

(2) 账龄超过1年或逾期的重要其他应付款

单位名称	年末余额	未偿还或结转的原因
重庆陆洋工程设计有限公司	5,000,000.00	项目未结算

32. 一年内到期的非流动负债

项目	年末余额	年初余额
一年内到期的长期借款	167,500,000.00	85,500,000.00
一年内到期的租赁负债	7,644,560.05	11,228,630.92
合计	175,144,560.05	96,728,630.92

33. 其他流动负债

项目	年末余额	年初余额
待转销项税额	47,133,381.50	50,521,290.96

34. 长期借款

借款类别	年末余额	年初余额
信用借款	0.00	167,500,000.00

35. 租赁负债

项目	年末余额	年初余额
租赁付款额	18,150,253.20	19,134,939.61
减：未确认的融资费用	975,148.79	717,808.20
重分类至一年内到期的非流动负债	7,644,560.05	11,228,630.92
合计	9,530,544.36	7,188,500.49

36. 长期应付款

项目	年末余额	年初余额
长期应付款	0.00	0.00
专项应付款	0.00	32,900,000.00
合计	0.00	32,900,000.00

36.1 专项应付款

项目	年初余额	本年增加	本年减少	年末余额	形成原因
高端仪器基地建设项目	32,900,000.00	0.00	32,900,000.00	0.00	

2024年度，公司收到超长期特别国债资金32,900,000.00元，该资金专项用于高端仪器基地建设项目专用设备的购置。根据资金监管要求，该笔国债资金实行专户管



重庆川仪自动化股份有限公司财务报表附注

2025年1月1日至2025年12月31日

(本财务报表附注除特别注明外，均以人民币元列示)

理，公司如需动用监管账户内资金，须经重庆市北碚区经济和信息化委员会审核批准后，方可划转至公司自有账户。

2025年1月16日，经重庆市北碚区经济和信息化委员会审核批准，公司自有账户收到由项目资金监管账户转入的专项资金14,749,800.00元。

2025年3月26日，根据重庆市北碚区经济和信息化委员会《关于2024年超长期特别国债资金监管账户余额退回的通知》(北碚经信(2025)30号)，按照财政部重庆监管局及区财政局关于规范国债资金管理的工作要求，需对监管账户余额进行全面核查，依据《超长期特别国债资金监管协议》相关规定，公司于2025年3月31日前完成了监管账户全部余额(含利息)的退回工作，共计退回超长期特别国债资金18,169,178.87元，其中本金18,150,200.00元、利息18,978.87元。

37. 长期应付职工薪酬

(1) 长期应付职工薪酬分类

项目	年初余额	本年增加	本年减少	年末余额
离职后福利-设定受益计划净负债	10,540,000.00	840,000.00	530,000.00	10,850,000.00
其他长期福利	7,150,000.00	2,090,000.00	2,150,000.00	7,090,000.00
合计	17,690,000.00	2,930,000.00	2,680,000.00	17,940,000.00

(2) 设定受益计划变动情况---设定受益计划义务现值

项目	本年发生额	上年发生额
年初余额	10,540,000.00	10,230,000.00
计入当期损益的设定受益成本	190,000.00	330,000.00
1. 当期服务成本	0.00	80,000.00
2. 过去服务成本	0.00	0.00
3. 结算利得(损失以“-”表示)	0.00	0.00
4. 利息净额	190,000.00	250,000.00
计入其他综合收益的设定收益成本	650,000.00	580,000.00
1. 精算利得(损失以“-”表示)	650,000.00	580,000.00
其他变动	-530,000.00	-600,000.00
1. 结算时支付的对价	0.00	0.00
2. 已支付的福利	-530,000.00	-600,000.00
年末余额	10,850,000.00	10,540,000.00

(3) 设定受益计划变动情况---设定受益计划净负债(净资产)

项目	本年发生额	上年发生额
年初余额	10,540,000.00	10,230,000.00



重庆川仪自动化股份有限公司财务报表附注

2025年1月1日至2025年12月31日

(本财务报表附注除特别注明外，均以人民币元列示)

项目	本年发生额	上年发生额
计入当期损益的设定受益成本	190,000.00	330,000.00
计入其他综合收益的设定收益成本	650,000.00	580,000.00
其他变动	-530,000.00	-600,000.00
年末余额	10,850,000.00	10,540,000.00

(4) 说明公司设定受益计划的内容及与相关风险、对公司未来现金流量的金额、和不确定性的影响

1) 公司为现有退休人员及未来退休人员提供以下离职后福利：①部分现有退休人员按月支付的补充养老福利，该福利水平将进行周期性调整，并且发放至其身故为止；②部分现有退休人员按月支付的补贴，该福利水平未来不调整，并且发放至其身故为止；③部分现有退休人员及未来退休人员的按年支付的退休后过节费，该福利水平未来不调整，并且发放至其身故为止。

2) 公司为现有遗属提供以下离职后福利：按月支付的补充补贴福利，该福利发放至其身故为止。

(5) 说明设定受益计划重要精算假设及有关敏感性分析的结果

1) 重大精算假设如下：

项目	年末余额	年初余额
折现率	1.50%、2.00%	1.25%、1.75%
死亡率	中国人身保险业经验生命表(2010-2013)-养老类业务男表及女表	中国人身保险业经验生命表(2010-2013)
薪酬的预期增长率	6%、7%	6%、7%

注：折现率1.50%仅用于评估其他长期职工福利的负债，折现率2.00%仅用于计算补充退休后福利和补充补贴福利的负债。

2) 折现率敏感性分析结果

项目	年末余额
折现率提高0.25个百分点对设定受益计划义务现值的影响	-320,000.00
折现率降低0.25个百分点对设定受益计划义务现值的影响	340,000.00

注：本公司委托韬睿惠悦管理咨询(深圳)有限公司对前述设定受益计划义务现值进行了精算评估，并出具了精算报告书(WTW NOI7057801-20251231号)。

38. 递延收益

项目	年初余额	本年增加	本年减少	年末余额
政府补助	43,224,039.91	26,853,032.30	10,454,368.28	59,622,703.93



重庆川仪自动化股份有限公司财务报表附注

2025年1月1日至2025年12月31日

(本财务报表附注除特别注明外，均以人民币元列示)

项目	年初余额	本年增加	本年减少	年末余额
其中：与资产相关的政府补助	31,990,071.31	18,742,360.30	9,099,428.66	41,633,002.95
与收益相关的政府补助	11,233,968.60	8,110,672.00	1,354,939.62	17,989,700.98
合计	43,224,039.91	26,853,032.30	10,454,368.28	59,622,703.93

39. 股本

项目	年初余额	本年变动增减(+、-)					年末余额
		发行新股	送股	公积金转股	其他	小计	
股份总额	513,411,750.00	0.00	0.00	0.00	-238,574.00	-238,574.00	513,173,176.00

2024年12月20日，本公司第五届董事会第五十次会议审议通过《关于回购注销2022年限制性股票激励计划部分限制性股票及调整回购数量和回购价格的议案》，回购注销限制性股票数量为16.5266万股。上述回购股票已于2025年3月7日在中国证券登记结算有限责任公司上海分公司完成全部注销手续，回购注销完成后本公司股份总数由513,411,750股变更为513,246,484股。

2025年4月3日、4月21日，本公司召开第六届董事会第四次会议、2025年第二次临时股东大会，审议通过《关于变更回购股份用途并注销的议案》，将回购专用证券账户中已回购但尚未使用的45,000股股份用途由“用于实施股权激励”变更为“用于注销并相应减少公司注册资本”并对该45,000股股份实施注销。上述回购股票已于2025年6月10日在中国证券登记结算有限责任公司上海分公司完成全部注销手续，本公司股份总数由513,246,484股变更为513,201,484股。

2025年9月26日，本公司召开董事会，审议通过《关于回购注销2022年限制性股票激励计划部分限制性股票及调整回购数量和回购价格的议案》，回购注销限制性股票数量为28,308股。上述回购股票已于2025年9月30日在中国证券登记结算有限责任公司上海分公司完成全部注销手续，回购注销完成后本公司股份总数由513,201,484股变更为513,173,176股。

40. 资本公积

项目	年初余额	本年增加	本年减少	年末余额
股本溢价	508,767,770.31	23,967,229.96	2,425,223.36	530,309,776.91
其他资本公积	107,325,346.94	15,073,198.67	23,967,229.96	98,431,315.65
合计	616,093,117.25	39,040,428.63	26,392,453.32	628,741,092.56

本期其他资本公积23,967,229.96元转入股本溢价，系本公司限制性股票激励计划第一个限售期解锁，相关股票上市引起。



重庆川仪自动化股份有限公司财务报表附注

2025年1月1日至2025年12月31日

(本财务报表附注除特别注明外，均以人民币元列示)

本期其他资本公积增加 15,073,198.67 元，其中：13,678,709.34 元系确认股份支付费用引起；1,394,489.33 元系联营企业的其他权益变动等引起。

本期股本溢价减少 2,425,223.36 元，其中：1,181,588.73 元系限制性股票激励计划部分激励对象辞职、退休以及个人业绩考核结果不满足 100%解除限售条件，回购注销相关限制性股票引起；1,243,634.63 元系对回购专用证券账户中 45,000 股股份实施注销引起。

41. 库存股

项目	年初余额	本年增加	本年减少	年末余额
回购股份	1,288,634.63	0.00	1,288,634.63	0.00
股权激励	34,315,642.00	0.00	14,376,874.10	19,938,767.90
合计	35,604,276.63	0.00	15,665,508.73	19,938,767.90

本年对回购专用证券账户中 45,000 股股份实施注销，减少库存股金额 1,288,634.63 元。

本年因限制性股票激励计划部分激励对象辞职、退休以及个人业绩考核结果不满足 100%解除限售条件，回购注销相关限制性股票，减少库存股金额 1,381,217.17 元。

本年向限制性股票持有者分配可撤销现金股利，相应减少库存股金额 1,832,039.48 元。

本年限制性股票激励计划第一个解除限售期相关限制性股票解锁上市，共计 1,635,559 股，减少库存股金额 11,163,617.45 元。



重庆川仪自动化股份有限公司财务报表附注

2025年1月1日至2025年12月31日

(本财务报表附注除特别注明外，均以人民币元列示)

42. 其他综合收益

项目	年初余额	本年发生额						年末余额
		本年所得税前发生额	减：前期计入其他综合收益当期转入损益	减：前期计入其他综合收益当期转入留存收益	减：所得税费用	税后归属于母公司	税后归属于少数股东	
一、不能重分类进损益的其他综合收益	-9,994,324.80	-650,000.00	0.00	0.00	0.00	0.00	-10,644,324.80	
其中：重新计量设定受益计划变动额	-9,994,324.80	-650,000.00	0.00	0.00	0.00	0.00	-10,644,324.80	
二、将重分类进损益的其他综合收益	4,368,115.50	-744,054.54	0.00	0.00	0.00	0.00	3,624,060.96	
其中：权益法下可转损益的其他综合收益	-35,640.46	90,623.79	0.00	0.00	0.00	0.00	54,983.33	
外币财务报表折算差额	4,403,755.96	-834,678.33	0.00	0.00	0.00	0.00	3,569,077.63	
三、其他综合收益合计	-5,626,209.30	-1,394,054.54	0.00	0.00	0.00	0.00	-7,020,263.84	



重庆川仪自动化股份有限公司财务报表附注

2025年1月1日至2025年12月31日

(本财务报表附注除特别注明外，均以人民币元列示)

43. 专项储备

项目	年初余额	本年计提	本年减少	年末余额
安全生产费	0.00	25,160,903.63	25,160,903.63	0.00

44. 盈余公积

项目	年初余额	本年增加	本年减少	年末余额
法定盈余公积	256,705,875.00	0.00	0.00	256,705,875.00

45. 未分配利润

项目	本年	上年
调整前上年末未分配利润	2,967,795,829.45	2,653,374,267.81
调整年初未分配利润合计数	0.00	0.00
调整后年初未分配利润	2,967,795,829.45	2,653,374,267.81
加：本年归属于母公司所有者的净利润	642,546,680.53	778,051,518.24
减：提取法定盈余公积	0.00	13,446,806.60
应付普通股股利	295,082,360.91	450,183,150.00
本年年末余额	3,315,260,149.07	2,967,795,829.45

46. 营业收入、营业成本

(1) 营业收入和营业成本情况

项目	本年发生额		上年发生额	
	收入	成本	收入	成本
主营业务	6,763,144,474.89	4,455,841,324.78	7,546,436,399.08	5,057,958,278.06
其他业务	41,802,636.19	14,148,334.07	45,314,117.82	21,764,854.91
合计	6,804,947,111.08	4,469,989,658.85	7,591,750,516.90	5,079,723,132.97

(2) 营业收入分解信息

项目	2025年度发生额	2024年度发生额
在某一时点确认收入	6,725,294,886.67	7,489,205,615.36
在某一时段内确认收入	79,652,224.41	102,544,901.54
合计	6,804,947,111.08	7,591,750,516.90

47. 税金及附加

项目	本年发生额	上年发生额
城市维护建设税	18,727,954.22	24,248,092.86
教育费附加（含地方教育费附加）	13,404,172.67	17,344,543.48



重庆川仪自动化股份有限公司财务报表附注

2025年1月1日至2025年12月31日

(本财务报表附注除特别注明外，均以人民币元列示)

项目	本年发生额	上年发生额
房产税	6,349,495.25	6,375,906.76
土地使用税	3,918,848.72	3,815,275.14
其他	5,068,880.89	6,597,674.23
合计	47,469,351.75	58,381,492.47

48. 销售费用

项目	本年发生额	上年发生额
职工薪酬	613,470,103.97	539,821,650.79
业务招待费	34,552,148.30	131,740,288.34
差旅费	88,859,731.17	113,406,988.72
办公费	7,788,762.18	23,067,353.31
租赁费	12,061,496.06	17,052,836.96
广宣费	5,908,324.63	12,508,432.51
折旧费	6,818,932.90	5,793,520.96
会务费	3,342,298.12	9,223,908.21
通讯费	2,081,746.69	3,528,055.61
包装费	1,145,974.58	1,328,943.74
展览费	5,508,844.17	5,753,460.38
其他	98,862,457.45	46,691,139.98
合计	880,400,820.22	909,916,579.51

49. 管理费用

项目	本年发生额	上年发生额
职工薪酬	280,508,359.67	307,072,140.98
折旧费	12,240,389.22	14,720,525.59
长期资产摊销	11,961,938.43	11,348,639.05
办公费	7,049,026.92	5,882,947.48
咨询服务费	9,640,338.74	10,183,336.14
租赁费	1,459,871.53	2,090,530.57
修理费	3,294,365.71	4,129,032.67
差旅费	3,749,520.41	4,383,824.59
车辆使用费	1,360,625.22	1,622,251.38
股份支付	5,476,964.00	10,156,114.43
其他	23,816,137.07	27,965,597.02
合计	360,557,536.92	399,554,939.90



重庆川仪自动化股份有限公司财务报表附注

2025年1月1日至2025年12月31日

(本财务报表附注除特别注明外，均以人民币元列示)

50. 研发费用

项目	本年发生额	上年发生额
职工薪酬	297,617,261.00	343,788,324.54
材料费	72,521,656.59	67,297,916.99
试验、检验费	51,436,205.71	62,743,990.11
差旅费	14,590,076.91	15,894,723.84
折旧费	11,851,227.57	10,586,041.08
咨询、合作费	8,179,217.36	6,356,408.68
办公费	1,772,336.09	1,698,369.61
租赁费	19,549.95	916,607.63
股份支付	3,438,749.36	6,598,951.00
其他	18,662,651.99	19,346,817.86
合计	480,088,932.53	535,228,151.34

51. 财务费用

项目	本年发生额	上年发生额
利息费用	6,576,823.71	9,659,849.75
减：利息收入	41,740,715.65	42,763,134.31
加：汇兑净损失	461,980.44	980,366.52
银行手续费	3,957,018.07	3,735,466.77
其他	377,494.47	400,000.00
合计	-30,367,398.96	-27,987,451.27

52. 其他收益

产生其他收益的来源	本年发生额	上年发生额
增值税加计抵减	22,346,676.65	25,728,813.08
与收益相关的政府补助	17,782,001.52	27,932,412.56
与资产相关的政府补助	9,099,428.66	6,039,310.41
三代手续费返还	725,711.78	985,808.13
增值税减免	397,431.73	32,450.00
合计	50,351,250.34	60,718,794.18
其中：政府补助	26,881,430.18	33,971,722.97

53. 投资收益

项目	本年发生额	上年发生额
权益法核算的长期股权投资收益	75,368,654.91	144,060,724.28
持有交易性金融资产期间取得的投资收益	237.28	6,069.88
持有其他非流动金融资产期间取得的投资收益	9,723,615.09	9,465,826.20



重庆川仪自动化股份有限公司财务报表附注
2025年1月1日至2025年12月31日
(本财务报表附注除特别注明外,均以人民币元列示)

项目	本年发生额	上年发生额
持有其他权益工具投资期间取得的投资收益	209,668.75	253,121.20
债务重组产生的投资收益	601,012.67	6,690,135.76
取得控制权时,股权按公允价值重新计量产生的利得	0.00	-4,364,412.45
合计	85,903,188.70	156,111,464.87

54. 公允价值变动收益

产生公允价值变动收益的来源	本年发生额	上年发生额
交易性金融资产	18,323.13	56,969.30
其他非流动金融资产	29,100,687.80	57,120,384.32
合计	29,119,010.93	57,177,353.62

55. 信用减值损失

项目	本年发生额	上年发生额
应收账款坏账损失	-18,273,633.14	-25,049,880.61
其他应收款坏账损失	-6,680,706.98	3,119,001.18
长期应收款坏账损失	158,429.70	140,786.98
应收票据坏账损失	875,193.59	1,840,026.94
合计	-23,920,716.83	-19,950,065.51

56. 资产减值损失

项目	本年发生额	上年发生额
存货跌价损失	-20,776,649.54	-41,510,230.49
固定资产减值损失	0.00	-887,749.45
合同资产减值损失	-659,241.14	-1,954,270.03
合计	-21,435,890.68	-44,352,249.97

57. 资产处置收益

项目	本年发生额	上年发生额
固定资产处置收益	-277,386.83	37,384.00
其他	107,987.87	0.00
合计	-169,398.96	37,384.00

58. 营业外收入

项目	本年发生额	上年发生额	计入本年非经常性损益的金额
罚没利得	1,229,020.00	0.00	1,229,020.00
违约赔偿收入	594,377.48	1,910,227.46	594,377.48



重庆川仪自动化股份有限公司财务报表附注

2025年1月1日至2025年12月31日

(本财务报表附注除特别注明外，均以人民币元列示)

项目	本年发生额	上年发生额	计入本年非经常性损益的金额
报废、毁损资产处置收入	130,837.04	0.00	130,837.04
其他	1,861,727.85	19,243,543.97	1,861,727.85
合计	3,815,962.37	21,153,771.43	3,815,962.37

59. 营业外支出

项目	本年金额	上年金额	计入本年非经常性损益的金额
非流动资产毁损报废损失	680,560.87	1,712,976.07	680,560.87
其中：固定资产	680,560.87	1,712,976.07	680,560.87
违约金支出	1,039,503.88	824,930.21	1,039,503.88
其他	2,210,125.90	1,772,872.43	2,210,125.90
合计	3,930,190.65	4,310,778.71	3,930,190.65

60. 所得税费用

(1) 所得税费用

项目	本年发生额	上年发生额
当年所得税费用	59,001,940.64	76,209,592.22
递延所得税费用	5,339,940.25	7,050,538.99
合计	64,341,880.89	83,260,131.21

(2) 会计利润与所得税费用调整过程

项目	本年发生额
本年合并利润总额	716,541,424.99
按适用税率计算的所得税费用	107,481,213.75
子公司适用不同税率的影响	-167,449.20
调整以前期间所得税的影响	9,459,352.52
归属于合营企业和联营企业的损益	-11,305,298.24
非应税收入的影响	-1,490,028.17
不可抵扣的成本、费用和损失的影响	5,581,621.98
未确认递延所得税资产的可抵扣暂时性差异或可抵扣亏损的影响	1,479,390.71
研发费用等费用项目加计扣除	-55,615,856.99
其他	8,918,934.53
所得税费用	64,341,880.89

61. 其他综合收益

详见本附注“五、42 其他综合收益”相关内容。



重庆川仪自动化股份有限公司财务报表附注

2025年1月1日至2025年12月31日

(本财务报表附注除特别注明外,均以人民币元列示)

62. 现金流量表项目

(1) 与经营活动有关的现金

1) 收到的其他与经营活动有关的现金

项目	本年发生额	上年发生额
收到财政补贴资金	28,530,294.20	22,767,978.65
收到利息收入	41,740,715.65	42,781,993.04
收到的保证金及押金	30,948,229.70	34,906,926.99
收到单位往来款及暂收款项	37,117,725.02	15,317,953.76
收回票据、信用证等保证金	23,004,328.64	6,591,593.38
收回定期存款	0.00	29,305,365.49
其他	19,336,179.00	12,955,582.23
合计	180,677,472.21	164,627,393.54

2) 支付的其他与经营活动有关的现金

项目	本年发生额	上年发生额
支付销售费用	115,507,628.65	281,242,035.36
支付管理及研发费用	152,554,971.26	221,466,219.32
支付单位往来款项	31,465,072.98	38,114,225.74
支付保证金及押金	32,780,603.41	30,471,487.78
支出票据、信用证等保证金	149,178,336.50	2,100,954.89
支付银行手续费	3,957,018.07	3,735,466.77
其他	23,661,972.28	2,413,958.61
合计	509,105,603.15	579,544,348.47

(2) 与投资活动有关的现金

1) 收到的重要的与投资活动有关的现金

项目	本年发生额	上年发生额
收到股利分红、投资收益	154,734,000.91	181,222,493.05

2) 支付的重要的与投资活动有关的现金

项目	本年发生额	上年发生额
支付工程款付现金额	86,556,898.59	41,025,022.64
支付装修费用	5,859,839.38	6,632,071.25
支付软件费用	25,803,030.76	12,536,503.55
购买固定资产支付的现金	32,548,672.31	21,128,349.70
支付股权投资款	0.00	11,567,927.98
合计	150,768,441.04	92,889,875.12



重庆川仪自动化股份有限公司财务报表附注

2025年1月1日至2025年12月31日

(本财务报表附注除特别注明外，均以人民币元列示)

(3) 与筹资活动有关的现金

1) 支付的其他与筹资活动有关的现金

项目	本年发生额	上年发生额
支付的租赁房屋的租金	10,702,920.21	14,939,578.86
支付的股权激励对象离职股权回购款	1,381,217.17	532,208.00
支付的少数股东股权转让款	0.00	11,432,800.00
合计	12,084,137.38	26,904,586.86



重庆川仪自动化股份有限公司财务报表附注

2025年1月1日至2025年12月31日

(本财务报表附注除特别说明外,均以人民币元列示)

2) 筹资活动产生的各项负债变动情况

项目	年初余额	本年增加		本年减少		年末余额
		现金变动	非现金变动	现金变动	非现金变动	
长期借款(含1年到期部分)	253,000,000.00	0.00	5,848,865.10	91,348,865.10	0.00	167,500,000.00
1年内到期的非流动负债	0.00	0.00	0.00	0.00	0.00	0.00
其他应付款(股权激励回购义务款)	34,315,642.00	0.00	0.00	1,381,217.17	12,995,656.93	19,938,767.90
短期借款	0.00	13,973,214.51	48,451.57	48,451.57	0.00	13,973,214.51
应付股利	158,833,964.65	0.00	295,536,813.90	300,418,825.75	0.00	153,951,952.80
租赁负债(含1年到期部分)	18,417,131.41	0.00	9,460,893.21	10,702,920.21	0.00	17,175,104.41
合计	464,566,738.06	13,973,214.51	310,895,023.78	403,900,279.80	12,995,656.93	372,539,039.62



重庆川仪自动化股份有限公司财务报表附注
2025年1月1日至2025年12月31日
(本财务报表附注除特别注明外,均以人民币元列示)

63. 现金流量表补充资料

(1) 现金流量表补充资料

项目	本年金额	上年金额
1. 将净利润调节为经营活动现金流量:	—	—
净利润	652,199,544.10	780,259,214.68
加: 资产减值准备	21,435,890.68	44,352,249.97
信用减值损失	23,920,716.83	19,950,065.51
投资性房地产折旧	3,500,207.44	3,775,952.60
固定资产折旧	72,136,948.93	67,989,536.11
使用权资产折旧	11,290,627.87	13,772,249.84
无形资产摊销	1,853,609.99	1,622,070.87
长期待摊费用摊销	25,784,458.31	24,119,137.29
处置固定资产、无形资产和其他长期资产的损失(收益以“-”填列)	169,398.96	-37,384.00
固定资产报废损失(收益以“-”填列)	549,723.83	1,712,976.07
公允价值变动损失(收益以“-”填列)	-29,119,010.93	-57,177,353.62
财务费用(收益以“-”填列)	6,576,823.71	9,659,849.75
投资损失(收益以“-”填列)	-85,903,188.70	-156,111,464.87
递延所得税资产的减少(增加以“-”填列)	1,158,687.67	-271,916.95
递延所得税负债的增加(减少以“-”填列)	4,181,252.58	7,322,455.94
存货的减少(增加以“-”填列)	-75,469,899.69	242,116,097.69
经营性应收项目的减少(增加以“-”填列)	-600,429,202.15	-304,262,556.51
经营性应付项目的增加(减少以“-”填列)	562,173,315.57	-241,345,173.82
其他	13,696,545.91	25,273,637.24
经营活动产生的现金流量净额	609,706,450.91	482,719,643.79
2. 不涉及现金收支的重大投资和筹资活动:	—	—
债务转为资本	0.00	0.00
一年内到期的可转换公司债券	0.00	0.00
融资租入固定资产	0.00	0.00
3. 现金及现金等价物净变动情况:	—	—
现金的年末余额	2,841,354,298.93	2,617,447,517.95
减: 现金的年初余额	2,617,447,517.95	2,467,126,164.08
加: 现金等价物的年末余额	0.00	0.00
减: 现金等价物的年初余额	0.00	0.00
现金及现金等价物净增加额	223,906,780.98	150,321,353.87



重庆川仪自动化股份有限公司财务报表附注

2025年1月1日至2025年12月31日

(本财务报表附注除特别注明外，均以人民币元列示)

(2) 现金和现金等价物的构成

项目	年末余额	年初余额
现金	2,841,354,298.93	2,617,447,517.95
其中：库存现金	0.00	0.00
可随时用于支付的银行存款	2,841,354,284.38	2,617,447,503.40
可随时用于支付的其他货币资金	14.55	14.55
现金等价物	0.00	0.00
年末现金和现金等价物余额	2,841,354,298.93	2,617,447,517.95

(3) 不属于现金及现金等价物的货币资金

项目	本年金额	上年金额	不属于现金及现金等价物的理由
货币资金	54,399,729.99	26,538,556.12	保函保证金
货币资金	6.49	80,053.61	信用证保证金
货币资金	0.00	40,073,790.91	监管资金
货币资金	98,392,881.11	0.00	银行承兑票据保证金
货币资金	8,243,309.04	0.00	诉讼冻结
合计	161,035,926.63	66,692,400.64	—

64. 外币货币性项目

项目	年末外币余额	折算汇率	年末折算人民币余额
货币资金	—	—	39,194,968.69
其中：美元	5,548,492.33	7.0288	38,999,242.89
欧元	23,766.11	8.2355	195,725.80
应收账款	—	—	944,363.91
其中：美元	134,356.35	7.0288	944,363.91
应付账款	—	—	5,261,731.58
其中：美元	393,935.11	7.0288	2,768,891.10
欧元	254,152.83	8.2355	2,093,075.63
日元	8,923,920.00	0.044797	399,764.84

65. 租赁

(1) 本公司作为承租人

1) 使用权资产相关信息详见本财务报表附注五、18之说明；

2) 公司对短期租赁和低价值资产租赁的会计政策详见本财务报表本附注三、29之说明。计入当期损益的短期租赁费用和低价值资产租赁费用金额如下：



重庆川仪自动化股份有限公司财务报表附注

2025年1月1日至2025年12月31日

(本财务报表附注除特别注明外，均以人民币元列示)

项目	本年金额
短期租赁费用	16,295,340.22

3) 与租赁相关的当期损益及现金流

项目	本年金额	上年发生额
租赁负债的利息费用	707,897.16	903,586.52
与租赁相关的总现金流出	26,990,225.00	31,781,025.57

4) 租赁负债的到期期限分析和相应流动性风险管理详见本财务报表附注十、1(3)之说明。

(2) 本公司作为出租人

1) 经营租赁

项目	租赁收入	其中：未计入租赁收款额的可变租赁付款额相关的收入
其他业务收入	20,667,377.46	0.00

2) 融资租赁

项目	销售损益	融资收益	未纳入租赁投资净额的可变租赁付款额的相关收入
租赁投资净额的融资收益	0.00	441,194.79	0.00

3) 未折现租赁收款额与租赁投资净额的调节表

项目	年末余额
未折现租赁收款额	4,015,439.98
减：与租赁收款额相关的未实现融资收益	44,122.36
租赁投资净额	3,971,317.62

4) 未来五年未折现租赁收款额

项目	每年未折现租赁收款额	
	年末金额	年初金额
第一年	3,609,788.76	3,609,788.76
第二年	405,651.22	3,609,788.76
第三年	0.00	405,651.22
第四年	0.00	0.00
第五年	0.00	0.00



重庆川仪自动化股份有限公司财务报表附注

2025年1月1日至2025年12月31日

(本财务报表附注除特别注明外，均以人民币元列示)

项目	每年未折现租赁收款额	
	年末金额	年初金额
五年后未折现租赁收款额总额	4,015,439.98	7,625,228.74

六、 研发支出

项目	本年发生额	上年发生额
职工薪酬	297,617,261.00	343,788,324.54
材料费	72,521,656.59	67,297,916.99
试验、检验费	51,436,205.71	62,743,990.11
差旅费	14,590,076.91	15,894,723.84
折旧费	11,851,227.57	10,586,041.08
咨询、合作费	8,179,217.36	6,356,408.68
办公费	1,772,336.09	1,698,369.61
租赁费	19,549.95	916,607.63
股份支付	3,438,749.36	6,598,951.00
其他	18,662,651.99	19,346,817.86
合计	480,088,932.53	535,228,151.34
其中：费用化研发支出	480,088,932.53	535,228,151.34

七、 合并范围的变更

1. 非同一控制下企业合并

本年无非同一控制下企业合并。

2. 同一控制下企业合并

本年无同一控制下企业合并。

3. 反向收购

本年无反向收购。

4. 处置子公司

本年无处置子公司。



重庆川仪自动化股份有限公司财务报表附注

2025年1月1日至2025年12月31日

(本财务报表附注除特别注明外,均以人民币元列示)

八、在其他主体中的权益

1. 在子公司中的权益

(1) 企业集团的构成

子公司名称	注册资本 (万元)	主要经营地	注册地	业务性质	持股比例 (%)		取得方式
					直接	间接	
重庆四联测控技术有限公司	5,000.00	重庆	重庆市渝北区	制造业	100.00	—	同一控制下企业合并
重庆川仪调节阀有限公司	6,042.34	重庆	重庆市北碚区	制造业	100.00	—	设立
江西川仪三川智慧水务科技有限公司	1,000.00	江西	江西省鹰潭市	制造业	51.00	—	设立
绵阳川仪大泰环保有限责任公司	1,000.00	四川	四川省绵阳市	环保工程	90.00	—	设立
重庆川仪分析仪器有限公司	7,193.76	重庆	重庆市渝北区	制造业	100.00	—	设立
重庆川仪十七厂有限公司	2,460.30	重庆	重庆市北碚区	制造业	100.00	—	设立
重庆四联技术进出口有限公司	13,850.00	重庆	重庆市渝中区	进出口	100.00	—	同一控制下企业合并
香港联和经贸有限公司	6,138.00	香港	香港	其他	100.00	—	同一控制下企业合并
重庆川仪昆仑仪表有限公司	2,700.00	重庆	重庆市万州区	制造业	51.74	—	非同一控制下企业合并

2. 在合营企业或联营企业中的权益

(1) 重要的联营企业

合营企业或联营企业名称	主要经营地	注册地	业务性质	持股比例 (%)		对合营企业或联营企业投资的会计处理方法
				直接	间接	
重庆横河川仪有限公司	重庆市	重庆市北碚区	制造业	40.00	—	权益法核算

(2) 重要联营企业的主要财务信息

项目	重庆横河川仪有限公司	
	年末余额 / 本年发生额	年初余额 / 上年发生额
流动资产	733,372,363.34	966,404,191.99
非流动资产	87,480,828.59	97,830,105.98
资产合计	820,853,191.93	1,064,234,297.97
流动负债	234,555,582.95	326,330,210.19



重庆川仪自动化股份有限公司财务报表附注

2025年1月1日至2025年12月31日

(本财务报表附注除特别注明外，均以人民币元列示)

项目	重庆横河川仪有限公司	
	年末余额 / 本年发生额	年初余额 / 上年发生额
非流动负债	10,997,826.41	1,952,844.80
负债合计	245,553,409.36	328,283,054.99
净资产合计	575,299,782.57	735,951,242.98
其中：少数股东权益	0.00	0.00
归属于母公司股东权益	575,299,782.57	735,951,242.98
按持股比例计算的净资产份额	230,119,913.03	294,380,497.19
调整事项	47,251,406.71	47,251,406.71
--商誉	47,251,406.71	47,251,406.71
--内部交易未实现利润	0.00	0.00
--其他	0.00	0.00
对联营企业权益投资的账面价值	277,371,319.74	341,631,903.90
存在公开报价的联营企业权益投资的公允价值	0.00	0.00
营业收入	1,372,809,505.64	1,771,723,197.82
净利润	165,753,061.91	337,002,230.89
终止经营的净利润	0.00	0.00
其他综合收益	0.00	0.00
综合收益总额	165,753,061.91	337,002,230.89
本年度收到的来自联营企业的股利	139,474,720.89	169,391,967.30

(3) 不重要的合营企业和联营企业的汇总财务信息

项目	年末余额 / 本年发生额	年初余额 / 上年发生额
联营企业	—	—
投资账面价值合计	55,717,857.45	53,142,509.74
下列各项按持股比例计算的合计数	—	—
--净利润	350,680.07	4,753,227.29
--其他综合收益	90,623.79	-78,650.15
--综合收益总额	441,303.86	4,674,577.14



重庆川仪自动化股份有限公司财务报表附注

2025年1月1日至2025年12月31日

(本财务报表附注除特别注明外，均以人民币元列示)

九、政府补助

1. 涉及政府补助的负债项目

会计科目	年初余额	本年新增补助金额	本年计入营业外收入金额	本年转入其他收益金额	本年其他变动	年末余额	与资产/收益相关
递延收益	11,233,968.60	8,110,672.00	0.00	941,679.32	-413,260.30	17,989,700.98	与收益相关
递延收益	31,990,071.31	18,329,100.00	0.00	9,099,428.66	413,260.30	41,633,002.95	与资产相关
合计	43,224,039.91	26,439,772.00	0.00	10,041,107.98	0.00	59,622,703.93	—

2. 计入当期损益的政府补助

会计科目	本年发生额	上年发生额
与收益相关的政府补助	17,782,001.52	27,932,412.56
与资产相关的政府补助	9,099,428.66	6,039,310.41
合计	26,881,430.18	33,971,722.97

十、与金融工具相关风险

1. 各类风险管理目标和政策

本集团从事风险管理的目标是在风险和收益之间取得适当的平衡，将风险对本集团经营业绩的负面影响降低到最低水平，使股东及其它权益投资者的利益最大化。基于该风险管理目标，本集团风险管理的基本策略是确定和分析本集团所面临的各种风险，建立适当的风险承受底线并进行风险管理，并及时可靠地对各种风险进行监督，将风险控制在限定的范围之内。

(1) 市场风险

1) 汇率风险

汇率风险，是指金融工具的公允价值或未来现金流量因外汇汇率变动而发生波动的风险。本集团于中国内地经营，且主要活动以人民币计价结算。因此，本集团所承担的外汇变动市场风险不重大。于2025年12月31日，本集团的外币货币性项目余额参见本附注五、64“外币货币性项目”。

2) 利率风险

利率风险，是指金融工具的公允价值或未来现金流量因市场利率变动而发生波动的风险。本集团的利率风险产生于银行借款。浮动利率的金融负债使本集团面临现金流量利率风险，固定利率的金融负债使本集团面临公允价值利率风险。本集团根据当时的市场环境来决定固定利率及浮动利率合同的相对比例。于2025年12月31日，本集团的带息债务主要为以人民币计价的浮动利率借款合同，金额合计为 167,500,000.00



重庆川仪自动化股份有限公司财务报表附注

2025年1月1日至2025年12月31日

(本财务报表附注除特别注明外,均以人民币元列示)

元(上年末:以人民币计价的浮动利率借款合同,金额合计为193,000,000.00元,以人民币计价的固定利率合同,金额为60,000,000.00元)。于2025年12月31日,如果以浮动利率的利率上升或下降100个基点,而其他因素保持不变,则本公司净利润将增加或减少约1,675,000.00元(上年末:约1,930,000.00元),不包括留存收益的股东权益将增加或减少约1,675,000.00元(上年末:约1,930,000.00元)。

(2) 信用风险

信用风险,是指金融工具的一方不能履行义务,造成另一方发生财务损失的风险。

于2025年12月31日,本集团的信用风险主要来自于确认的金融资产,具体包括:合并资产负债表中已确认的金融资产的账面金额;对于以公允价值计量的金融工具而言,账面价值反映了其风险敞口,但并非最大风险敞口,其最大风险敞口将随着未来公允价值的变化而改变。

1) 信用风险的评价方法

集团在每个资产负债表日评估相关金融工具的信用风险自初始确认后是否已显著增加。在确定信用风险自初始确认后是否显著增加时,集团考虑在无须付出不必要的额外成本或努力即可获得合理且有依据的信息,包括基于历史数据的定性和定量分析、外部信用风险评级以及前瞻性信息。集团以单项金融工具或者具有相似信用风险特征的金融工具组合为基础,通过比较金融工具在资产负债表日发生违约的风险与在初始确认日发生违约的风险,以确定金融工具预计存续期内发生违约风险的变化情况。

当触发以下一个或多个定量、定性标准时,集团认为金融工具的信用风险已发生显著增加:

①定量标准主要为资产负债表日剩余存续期违约概率较初始确认时上升超过一定比例;

②定性标准主要为债务人经营或财务情况出现重大不利变化、现存的或预期的技术、市场、经济或法律环境变化并将对债务人对公司的还款能力产生重大不利影响等。

2) 违约和已发生信用减值资产的定义

当金融工具符合以下一项或多项条件时,公司将该金融资产界定为已发生违约,其标准与已发生信用减值的定义一致:

①债务人发生重大财务困难;

②债务人违反合同中对债务人的约束条款;

③债务人很可能破产或进行其他财务重组;

④债权人出于与债务人财务困难有关的经济或合同考虑,给予债务人在任何其他情况下都不会做出的让步。



重庆川仪自动化股份有限公司财务报表附注

2025年1月1日至2025年12月31日

(本财务报表附注除特别注明外，均以人民币元列示)

3) 预期信用损失的计量

预期信用损失计量的关键参数包括违约概率、违约损失率和违约风险敞口。公司考虑历史统计数据（如交易对手评级、担保方式及抵质押物类别、还款方式等）的定量分析及前瞻性信息，建立违约概率、违约损失率及违约风险敞口模型。

4) 金融工具损失准备期初余额与期末余额调节表详见本财务报表附注五、3、4、5、8及11之说明。

5) 信用风险敞口及信用风险集中度

本集团的信用风险主要来自货币资金和应收款项。为控制上述相关风险，本集团分别采取了以下措施。

①货币资金

本集团将银行存款和其他货币资金存放于信用评级较高的金融机构，故其信用风险较低。

②应收款项

本集团定期对采用信用方式交易的客户进行信用评估。根据信用评估结果，本集团选择与经认可的且信用良好的客户进行交易，并对其应收款项余额进行监控，以确保本集团不会面临重大坏账风险。

由于本集团的应收账款风险点分布于多个合作方和多个客户，截至2025年12月31日，本集团应收账款的19.42%（2024年12月31日：22.45%）源于余额前五名客户，本集团不存在重大的信用集中风险。

本集团所承受的最大信用风险敞口为资产负债表中每项金融资产的账面价值。

(3) 流动风险

流动性风险，是指企业在履行以交付现金或其他金融资产的方式结算的义务时发生资金短缺的风险。

管理流动性风险时，本集团保持管理层认为充分的现金及现金等价物并对其进行监控，以满足本公司经营需要，并降低现金流量波动的影响。为控制该项风险，本集团综合运用票据结算、银行借款等多种融资手段，并采取长、短期融资方式适当结合，优化融资结构的方法，保持融资持续性与灵活性之间的平衡。本集团已从多家商业银行取得银行授信额度以满足营运资金需求和资本开支。

于2025年12月31日，本集团持有的金融负债按未折现剩余合同义务的到期期限分析如下：

项目	1年以内	1-2年	2-3年	3年以上	合计
应付票据	1,543,110,048.69	0.00	0.00	0.00	1,543,110,048.69



重庆川仪自动化股份有限公司财务报表附注

2025年1月1日至2025年12月31日

(本财务报表附注除特别注明外，均以人民币元列示)

项目	1年以内	1-2年	2-3年	3年以上	合计
应付账款	935,593,588.59	0.00	0.00	0.00	935,593,588.59
其他应付款	648,412,992.30	0.00	0.00	0.00	648,412,992.30
一年内到期的非流动负债	175,144,560.05	0.00	0.00	0.00	175,144,560.05
租赁负债	0.00	6,547,229.61	1,217,918.90	1,765,395.85	9,530,544.36
短期借款	13,973,214.51	0.00	0.00	0.00	13,973,214.51
合计	3,316,234,404.14	6,547,229.61	1,217,918.90	1,765,395.85	3,325,764,948.50

2. 金融资产转移

(1) 转移方式分类

转移方式	已转移金融资产性质	已转移金融资产金额	终止确认情况	终止确认情况的判断依据
票据背书/票据贴现	应收票据	1,256,074.84	未终止确认	保留了其几乎所有的风险和报酬，包括与其相关的违约风险
票据背书/票据贴现	应收款项融资	193,839,127.83	终止确认	已经转移了其几乎所有的风险和报酬
保理	应收账款	13,973,214.51	未终止确认	保留了其几乎所有的风险和报酬，包括与其相关的违约风险
合计	—	209,068,417.18	—	—

(2) 因转移而终止确认的金融资产

项目	金融资产转移的方式	终止确认的金融资产金额	与终止确认相关的利得或损失
应收款项融资	票据背书/票据贴现	193,839,127.83	0.00

已转移但未整体终止确认的金融资产：

于2025年12月31日，本集团已背书给供应商用于结算应付账款或向保理公司贴现的承兑汇票账面价值为15,229,289.35元。本集团认为，本集团保留了其几乎所有的风险和报酬，包括与其相关的违约风险，因此，继续将其全额确认并于应付账款、短期借款列示。背书或贴现后，本集团不再保留使用其的权利，包括将其出售、转让或质押给其他第三方的权利。



重庆川仪自动化股份有限公司财务报表附注

2025年1月1日至2025年12月31日

(本财务报表附注除特别注明外,均以人民币元列示)

十一、公允价值的披露

1. 以公允价值计量的资产和负债的年末公允价值

项目	期末公允价值			合计
	第一层次公允价值计量	第二层次公允价值计量	第三层次公允价值计量	
一、持续的公允价值计量	—	—	—	—
(一) 交易性金融资产	1,678,991.61	0.00	37,142.11	1,716,133.72
1. 以公允价值计量且其变动计入当期损益的金融资产	1,678,991.61	0.00	37,142.11	1,716,133.72
(1) 权益工具投资	1,678,991.61	0.00	37,142.11	1,716,133.72
(二) 应收款项融资	0.00	0.00	1,164,778,042.86	1,164,778,042.86
(三) 其他权益工具投资	0.00	0.00	1,266,219.56	1,266,219.56
(四) 其他非流动金融资产	239,282,225.08	0.00	0.00	239,282,225.08
持续以公允价值计量的资产总额	240,961,216.69	0.00	1,166,081,404.53	1,407,042,621.22

2. 持续和非持续第一层次公允价值计量项目市价的确定依据

分类为以公允价值计量且其变动计入当期损益的金融资产

公司持有重庆钢铁股份有限公司、重庆燃气集团股份有限公司、重庆农村商业银行股份有限公司、重庆银行股份有限公司、安徽盛运环保(集团)股份有限公司股权,能够取得其在活跃市场上未经调整的报价,因此采用第一层次输入值作为公允价值。

3. 持续和非持续第三层次公允价值计量项目,采用的估值技术和重要参数的定性及定量信息

(1) 分类为以公允价值计量且其变动计入当期损益的金融资产权益工具投资

公司持有渤海钢铁集团有限公司的建信信托彩蝶1号财产权信托受益权,系债务重组形成的金融资产,采用债务重组应收账款的账面价值作为公允价值。

(2) 其他权益工具投资

公司持有非上市公司中冶赛迪工程技术股份有限公司股权采用投资成本作为其公允价值的最佳估计数;持有天津渤钢二十四号企业管理合伙企业(有限合伙)、重庆能投润欣二号企业管理合伙企业(有限合伙)的股权,系债务重组形成的金融资产,采用债务重组应收账款的账面价值作为公允价值。

(3) 应收款项融资项目

按照未来现金流量折现作为公允价值,对合同到期日较短,12个月以内现金流不进行折现,按照应收款项成本作为公允价值。



重庆川仪自动化股份有限公司财务报表附注

2025年1月1日至2025年12月31日

(本财务报表附注除特别注明外,均以人民币元列示)

十二、关联方及关联交易

1. 关联方关系

(1) 本公司的母公司情况

控股股东及最终控制方名称	注册地	业务性质	注册资本(万元)	持股比例(%)	表决权比例(%)
国机仪器仪表(重庆)有限公司	重庆市两江新区	制造业	259,258.42	29.91	29.91

本公司最终控制方为中国机械工业集团有限公司。

(2) 本公司的子公司情况

子公司情况详见本附注“八、1. (1) 企业集团的构成”相关内容。

(3) 本企业合营企业及联营企业情况

本公司重要的合营或联营企业详见本附注“八、2. (1) 重要的联营企业”相关内容。

(4) 其他关联方

其他关联方名称	与本企业关系
阿克苏三峰广翰环保发电有限公司	渝富控股子公司
鞍山市三峰环保发电有限公司	渝富控股子公司
成都三峰环保发电有限公司	渝富控股子公司
赤峰市三峰环保能源有限公司	渝富控股子公司
大理三峰再生能源发电有限公司	渝富控股子公司
东营黄河三角洲三峰生态能源有限公司	渝富控股子公司
葫芦岛三峰新能源有限公司	渝富控股子公司
会东三峰环保能源发电有限公司	渝富控股子公司
库尔勒三峰广翰能源开发有限公司	渝富控股子公司
六安三峰环保发电有限公司	渝富控股子公司
吕梁三峰环保发电有限公司	渝富控股子公司
梅州市三峰环保能源有限公司	渝富控股子公司
浦江三峰环保能源有限公司	渝富控股子公司
庆铃汽车股份有限公司	渝富控股子公司
汕尾三峰环保发电有限公司	渝富控股子公司
泰兴市三峰环保能源有限公司	渝富控股子公司
西昌三峰环保发电有限公司	渝富控股子公司
西南计算机有限责任公司	渝富控股子公司
西南证券股份有限公司	渝富控股子公司
营山三峰环保能源有限公司	渝富控股子公司



重庆川仪自动化股份有限公司财务报表附注

2025年1月1日至2025年12月31日

(本财务报表附注除特别注明外，均以人民币元列示)

其他关联方名称	与本企业关系
重庆创绿环境保护有限公司	渝富控股子公司
重庆创绿星原环保科技有限公司	渝富控股子公司
重庆垫江三峰新能源发电有限公司	渝富控股子公司
重庆丰盛三峰环保发电有限公司	渝富控股子公司
重庆鸽牌电线电缆有限公司	渝富控股子公司
重庆合川三峰新能源发电有限公司	渝富控股子公司
重庆机电控股集团机电工程技术有限公司	渝富控股子公司
重庆机电智能制造有限公司	渝富控股子公司
重庆龙璟纸业业有限公司	渝富控股子公司
重庆盟讯电子科技有限公司	渝富控股子公司
重庆气体压缩机厂有限责任公司	渝富控股子公司
重庆黔江三峰环保产业发展有限公司	渝富控股子公司
重庆荣昌三峰新能源发电有限公司	渝富控股子公司
重庆三峰环境集团股份有限公司	渝富控股子公司
重庆三峰卡万塔环境产业有限公司	渝富控股子公司
重庆三峰科技有限公司	渝富控股子公司
重庆三峰夔门新能源有限公司	渝富控股子公司
重庆三峰御临环保发电有限公司	渝富控股子公司
重庆益渝节能环保科技有限公司	渝富控股子公司
重庆市涪陵区三峰环保发电有限公司	渝富控股子公司
重庆市禾润中天环保科技有限公司	渝富控股子公司
重庆市綦江区三峰环保发电有限公司	渝富控股子公司
重庆市万州区三峰环保发电有限公司	渝富控股子公司
重庆市武隆区三峰新能源发电有限公司	渝富控股子公司
重庆市秀山县三峰新能源有限公司	渝富控股子公司
重庆市自来水有限公司	渝富控股子公司
重庆水泵厂有限责任公司	渝富控股子公司
重庆新离子环境科技有限公司	渝富控股子公司
重庆新天地环境检测技术有限公司	渝富控股子公司
重庆远通电子技术开发有限公司	渝富控股子公司
诸暨三峰环保能源有限公司	渝富控股子公司
重庆环保投资集团有限公司	渝富控股子公司
渭南产投三峰环保能源有限公司	渝富控股联营企业
郑州东兴环保能源有限公司	渝富控股联营企业
重庆涪陵公共资源交易有限公司	渝富控股联营企业
重庆联合产权交易所集团股份有限公司	渝富控股联营企业
重庆银行股份有限公司	渝富控股联营企业



重庆川仪自动化股份有限公司财务报表附注

2025年1月1日至2025年12月31日

(本财务报表附注除特别注明外，均以人民币元列示)

其他关联方名称	与本企业关系
重庆蔡同水务有限公司	渝富控股联营企业
重庆数智融合创新科技有限公司	渝富控股联营企业
兰州四联光电科技有限公司	四联集团子公司
重庆川仪微电路有限责任公司	四联集团子公司
重庆四联光电科技有限公司	四联集团子公司
重庆四联特种装备材料有限公司	四联集团子公司
四联优侍科技养老产业有限公司	四联集团联营企业之子公司
重庆安美电镀有限公司	四联集团联营企业之子公司
重庆汇鼎电子电路有限公司	四联集团联营企业之子公司
重庆耐德东京计装仪表有限公司	四联集团联营企业之子公司
重庆耐德赛思环保工程设备有限公司	四联集团联营企业之子公司
重庆渝凯仪表元件有限公司	四联集团联营企业之子公司
重庆安美科技有限公司	四联集团联营企业
重庆安美科技有限公司铜梁分公司	四联集团联营企业
重庆川仪精密机械有限公司	四联集团联营企业
重庆川仪物业管理有限公司	四联集团联营企业
重庆和纵联交通科技研究院有限公司	四联集团联营企业
重庆耐德工业股份有限公司	四联集团联营企业
重庆荣凯川仪仪表有限公司	四联集团联营企业
重庆矢崎仪表有限公司	四联集团联营企业
重庆四联交通科技股份有限公司	四联集团联营企业
北京国机联创会展科技服务有限公司	受同一最终控制方控制的其他企业
第一拖拉机股份有限公司	受同一最终控制方控制的其他企业
二重(德阳)重型装备有限公司	受同一最终控制方控制的其他企业
桂林金格电工电子材料科技有限公司	受同一最终控制方控制的其他企业
国机通用机械科技股份有限公司	受同一最终控制方控制的其他企业
哈尔滨电站设备成套设计研究所有限公司	受同一最终控制方控制的其他企业
邯郸宏大化纤机械有限公司	受同一最终控制方控制的其他企业
合肥通用机械研究院有限公司	受同一最终控制方控制的其他企业
江苏苏美达成套设备工程有限公司	受同一最终控制方控制的其他企业
江苏苏美达国际贸易有限公司	受同一最终控制方控制的其他企业
立信染整机械(广东)有限公司	受同一最终控制方控制的其他企业
上海蓝滨石化设备有限责任公司	受同一最终控制方控制的其他企业
沈阳仪表科学研究所有限公司	受同一最终控制方控制的其他企业
苏美达国际技术贸易有限公司	受同一最终控制方控制的其他企业
西麦克国际展览有限责任公司	受同一最终控制方控制的其他企业
郑州磨料磨具磨削研究所有限公司	受同一最终控制方控制的其他企业



重庆川仪自动化股份有限公司财务报表附注

2025年1月1日至2025年12月31日

(本财务报表附注除特别注明外，均以人民币元列示)

其他关联方名称	与本企业关系
中工国际工程股份有限公司	受同一最终控制方控制的其他企业
中国电力工程有限公司	受同一最终控制方控制的其他企业
中国纺织机械集团物资服务有限公司苏州分公司	受同一最终控制方控制的其他企业
中国机械设备工程股份有限公司	受同一最终控制方控制的其他企业
中国空分工程有限公司	受同一最终控制方控制的其他企业
中国联合工程有限公司	受同一最终控制方控制的其他企业
中国一拖集团有限公司能源分公司	受同一最终控制方控制的其他企业
中国重型机械研究院股份公司	受同一最终控制方控制的其他企业
中国自控系统工程技术有限公司	受同一最终控制方控制的其他企业
中机国际工程设计研究院有限责任公司	受同一最终控制方控制的其他企业
重庆材料研究院有限公司	受同一最终控制方控制的其他企业
重庆仪表功能材料检测所	受同一最终控制方控制的其他企业
桂林电器科学研究院有限公司	受同一最终控制方控制的其他企业
国机商业保理有限公司	受同一最终控制方控制的其他企业
通用机械关键核心基础件创新中心(安徽)有限公司	受同一最终控制方控制的其他企业
江苏三安工程机械有限公司	受同一最终控制方控制的其他企业
中国汽车工业工程有限公司	受同一最终控制方控制的其他企业
中汽昌兴(洛阳)机电设备工程有限公司	受同一最终控制方控制的其他企业
合肥通用机电产品检测院有限公司	受同一最终控制方控制的其他企业
中机中联工程有限公司	受同一最终控制方控制的其他企业
重庆功能材料期刊社有限公司	受同一最终控制方控制的其他企业
重庆金芯麦斯安全仪表系统有限公司	联营企业之子公司
三川智慧科技股份有限公司	对子公司有重大影响的股东
中国四联仪器仪表集团有限公司	对本公司有重大影响的股东
重庆水务环境控股集团有限公司	对本公司有重大影响的股东
重庆渝富控股集团有限公司	对本公司有重大影响的股东

2. 关联交易

(1) 购买商品/接受劳务

关联方名称	本年发生额	上年发生额
重庆横河川仪有限公司	385,559,105.62	502,912,778.69
重庆川仪精密机械有限公司	138,649,983.48	144,667,327.63
重庆金芯麦斯传感器技术有限公司	75,305,650.07	68,402,836.17
重庆川仪微电路有限责任公司	59,860,943.90	62,792,630.92
重庆荣凯川仪仪表有限公司	43,457,631.93	52,386,305.36



重庆川仪自动化股份有限公司财务报表附注

2025年1月1日至2025年12月31日

(本财务报表附注除特别注明外，均以人民币元列示)

关联方名称	本年发生额	上年发生额
重庆汇鼎电子电路有限公司	41,016,512.81	33,453,146.53
重庆安美科技有限公司	19,993,583.31	24,135,368.33
重庆鸽牌电线电缆有限公司	13,256,667.28	0.00
重庆四联光电科技有限公司	5,058,499.99	8,135,707.29
重庆四联特种装备材料有限公司	2,550,355.70	0.00
重庆材料研究院有限公司	2,275,645.11	0.00
三川智慧科技股份有限公司	1,236,174.10	927,261.14
桂林金格电工电子材料科技有限公司	1,338,276.93	0.00
西南计算机有限责任公司	883,420.00	0.00
重庆蔡同水务有限公司	743,929.55	0.00
西麦克国际展览有限责任公司	496,121.21	0.00
重庆川仪物业管理有限公司	304,540.68	271,826.00
重庆市自来水有限公司	193,181.20	128,107.75
重庆渝凯仪表元件有限公司	193,165.79	206,112.89
重庆仪表功能材料检测所	185,575.85	0.00
重庆安美电镀有限公司	166,466.61	0.00
西南证券股份有限公司	160,000.00	0.00
沈阳仪表科学研究所有限公司	169,871.42	0.00
重庆耐德工业股份有限公司	139,050.00	3,189.38
北京国机联创会展科技服务有限公司	117,264.15	0.00
重庆创绿环境保护有限公司	100,807.86	0.00
中国四联仪器仪表集团有限公司	90,000.00	2,000.00
重庆渝富控股集团有限公司	85,000.00	0.00
合肥通用机电产品检测院有限公司	75,368.86	0.00
中机中联工程有限公司	30,659.25	0.00
重庆水务环境控股集团有限公司	25,000.00	0.00
重庆数智融合创新科技有限公司	20,000.00	0.00
重庆远通电子技术开发有限公司	11,000.00	0.00
合肥通用机械研究院有限公司	4,392.07	0.00
郑州磨料磨具磨削研究所有限公司	3,664.00	0.00
重庆功能材料期刊社有限公司	2,237.63	0.00
桂林电器科学研究院有限公司	2,132.07	0.00
中国联合工程有限公司	565.00	0.00
重庆市禾润中天环保科技有限公司	0.00	125,088.50
重庆益渝节能环保科技有限公司	0.00	68,060.00
重庆川仪昆仑仪表有限公司	0.00	65,276,411.07
重庆三峰卡万塔环境产业有限公司	0.00	34,490.00



重庆川仪自动化股份有限公司财务报表附注

2025年1月1日至2025年12月31日

(本财务报表附注除特别注明外,均以人民币元列示)

关联方名称	本年发生额	上年发生额
重庆联合产权交易所集团股份有限公司	0.00	20,000.00
重庆创绿星原环保科技有限公司	0.00	11,186.35
合计	793,762,443.43	963,959,834.00

(2) 销售商品/提供劳务

关联方名称	本年发生额	上年发生额
重庆横河川仪有限公司	35,431,709.45	43,987,987.38
重庆三峰卡万塔环境产业有限公司	22,161,234.84	1,646,136.00
三川智慧科技股份有限公司	21,213,637.50	26,449,061.55
中工国际工程股份有限公司	16,065,366.83	0.00
重庆汇鼎电子电路有限公司	12,145,561.17	13,162,102.94
北京探能科技有限责任公司	9,957,287.79	8,699,555.00
重庆川仪微电路有限责任公司	5,288,123.25	6,330,316.04
重庆安美科技有限公司	2,462,229.74	2,468,827.65
重庆水泵厂有限责任公司	1,916,420.00	0.00
重庆机电控股集团机电工程技术有限公司	1,183,001.45	0.00
二重(德阳)重型装备有限公司	1,179,320.00	0.00
重庆四联特种装备材料有限公司	952,784.29	1,044,268.65
重庆川仪精密机械有限公司	921,788.07	1,144,860.27
重庆气体压缩机厂有限责任公司	803,699.00	0.00
重庆市涪陵区三峰环保发电有限公司	797,169.81	725,000.00
郑州东兴环保能源有限公司	761,719.38	0.00
立信染整机械(广东)有限公司	537,223.04	0.00
重庆矢崎仪表有限公司	432,000.00	0.00
江苏苏美达国际贸易有限公司	300,760.80	0.00
重庆远通电子技术开发有限公司	197,874.00	216,652.97
重庆荣凯川仪仪表有限公司(注)	194,780.00	121,090.00
大理三峰再生能源发电有限公司	177,510.00	36,954.00
重庆三峰环境集团股份有限公司	173,582.00	39,632.00
中国纺织机械集团物资服务有限公司苏州分公司	169,524.02	0.00
重庆耐德赛思环保工程设备有限公司	167,320.00	198,000.00
重庆市万州区三峰环保发电有限公司	165,150.00	1,541,900.00
成都三峰环保发电有限公司	125,838.00	179,633.64
通用机械关键核心基础件创新中心(安徽)有限公司	119,800.00	0.00
重庆三峰御临环保发电有限公司	118,400.00	367,980.00
哈尔滨电站设备成套设计研究所有限公司	113,000.00	0.00



重庆川仪自动化股份有限公司财务报表附注

2025年1月1日至2025年12月31日

(本财务报表附注除特别注明外，均以人民币元列示)

关联方名称	本年发生额	上年发生额
中国空分工程有限公司	96,000.00	0.00
西昌三峰环保发电有限公司	89,281.62	721,019.47
重庆市秀山县三峰新能源有限公司	85,980.00	69,620.00
中国自控系统工程有限公司	85,650.00	0.00
重庆黔江三峰环保产业发展有限公司	71,000.00	24,000.00
浦江三峰环保能源有限公司	68,956.00	55,626.00
中机国际工程设计研究院有限责任公司	56,990.00	0.00
营山三峰环保能源有限公司	56,755.00	65,354.00
重庆丰盛三峰环保发电有限公司	52,586.00	28,147.00
上海蓝滨石化设备有限责任公司	47,000.00	0.00
渭南产投三峰环保能源有限公司	40,140.00	67,198.00
中国电力工程有限公司	38,510.00	0.00
中国一拖集团有限公司能源分公司	36,400.00	0.00
吕梁三峰环保发电有限公司	35,700.00	0.00
中国机械设备工程股份有限公司	26,760.00	0.00
重庆四联光电科技有限公司	25,543.00	242,843.15
会东三峰环保能源发电有限公司	20,500.00	38,350.00
重庆材料研究院有限公司	18,819.82	0.00
六安三峰环保发电有限公司	18,600.00	7,910.00
兰州四联光电科技有限公司	18,100.00	317,980.00
重庆龙璟纸业业有限公司	17,762.00	1,898,590.00
鞍山市三峰环保发电有限公司	15,405.00	13,790.00
泰兴市三峰环保能源有限公司	13,280.00	0.00
阿克苏三峰广翰环保发电有限公司	12,500.00	388,710.00
重庆环保投资集团有限公司	11,800.00	0.00
重庆和纵联交通科技研究院有限公司	10,800.00	170,800.00
重庆荣昌三峰新能源发电有限公司	10,730.00	62,770.00
葫芦岛三峰新能源有限公司	10,700.00	458,430.00
诸暨三峰环保能源有限公司	9,500.00	33,700.00
重庆渝凯仪表元件有限公司	7,500.00	0.00
第一拖拉机股份有限公司	6,000.00	0.00
东营黄河三角洲三峰生态能源有限公司	5,398.23	0.00
重庆市武隆区三峰新能源发电有限公司	4,400.00	23,580.00
重庆垫江三峰新能源发电有限公司	3,680.00	16,200.00
重庆耐德工业股份有限公司	3,500.00	26,450.00
邯郸宏大化纤机械有限公司	1,531.00	0.00
庆铃汽车股份有限公司	960.00	0.00



重庆川仪自动化股份有限公司财务报表附注

2025年1月1日至2025年12月31日

(本财务报表附注除特别注明外，均以人民币元列示)

关联方名称	本年发生额	上年发生额
重庆三峰夔门新能源有限公司	460.00	72,425.00
重庆新天地环境检测技术有限公司	0.00	3,650,000.01
重庆三峰科技有限公司	0.00	1,959,510.75
库尔勒三峰广翰能源开发有限公司	0.00	743,140.00
中国四联仪器仪表集团有限公司	0.00	264,108.00
重庆金芯麦斯安全仪表系统有限公司	0.00	209,200.00
重庆合川三峰新能源发电有限公司	0.00	102,000.00
赤峰市三峰环保能源有限公司	0.00	99,004.00
重庆川仪昆仑仪表有限公司	0.00	88,371.08
重庆市綦江区三峰环保发电有限公司	0.00	64,000.00
汕尾三峰环保发电有限公司	0.00	56,270.00
梅州市三峰环保能源有限公司	0.00	56,000.00
重庆市禾润中天环保科技有限公司	0.00	53,980.00
重庆金芯麦斯传感器技术有限公司	0.00	42,346.00
重庆新离子环境科技有限公司	0.00	36,694.00
重庆创绿星原环保科技有限公司	0.00	28,000.00
重庆四联交通科技股份有限公司	0.00	19,000.00
合计	137,368,992.10	120,635,074.55

注：根据公司与重庆荣凯川仪仪表有限公司签订的相关协议，公司将“川”和“川仪”汉字商标许可给重庆荣凯川仪仪表有限公司，本期商标权使用费为33,333.00元。

(3) 关联租赁情况

1) 出租情况

承租方名称	租赁资产种类	本年确认的租赁收入	上年确认的租赁收入
重庆横河川仪有限公司	房屋及建筑物	15,315,751.08	14,626,328.65
重庆四联特种装备材料有限公司	房屋及建筑物	1,075,062.00	1,030,652.23
重庆川仪微电路有限责任公司	房屋及建筑物	342,052.54	889,815.00
重庆川仪精密机械有限公司	机器设备	26,244.00	23,208.84



重庆川仪自动化股份有限公司财务报表附注

2025年1月1日至2025年12月31日

(本财务报表附注除特别注明外，均以人民币元列示)

2) 承租情况

出租方名称	租赁资产种类	简化处理的短期租赁和低价值资产租赁的租金费用		未纳入租赁负债计量的可变租赁付款额		支付的租金		承担的租赁负债利息支出		增加的使用权资产	
		本年发生额	上年发生额	本年发生额	上年发生额	本年发生额	上年发生额	本年发生额	上年发生额	本年发生额	上年发生额
中国四联仪器仪表集团有限公司	房屋及建筑物	102,607.12	0.00	0.00	0.00	4,397,128.96	4,631,604.48	275,897.44	297,553.00	0.00	0.00
四川智慧科技股份有限公司	房屋及建筑物	293,760.00	269,504.59	0.00	0.00	293,760.00	293,760.00	0.00	0.00	0.00	0.00
重庆四联光电科技有限公司	房屋及建筑物	0.00	135,600.00	0.00	0.00	0.00	142,380.00	0.00	0.00	0.00	0.00



重庆川仪自动化股份有限公司财务报表附注

2025年1月1日至2025年12月31日

(本财务报表附注除特别注明外,均以人民币元列示)

(4) 关键管理人员薪酬

项目名称	本年发生额(万元)	上年发生额(万元)
薪酬合计	367.93	301.22

注:上表数据为报告期内公司计提且发放的董事、监事和高级管理人员薪酬。

(5) 金融服务

2025年度,重庆银行股份有限公司向公司提供存款、信用证、保函等金融服务,累计取得利息收入8,753,470.46元。截至2025年12月31日止,本公司在该行的存款余额为859,834,161.79元,开立保函保证金余额53,710,783.01元。上述关联交易均属于日常经营业务,系交易双方协商一致,且以不优于该行对非关联方同类交易的条件进行,其中存款利率均按照中国人民银行颁布的基准利率及浮动区间执行。

2025年度,重庆农村商业银行股份有限公司向公司提供存款等金融服务,累计取得利息收入5,352,203.07元。截至2025年12月31日止,本公司在该行的存款余额为200,383,625.96元。上述关联交易均属于日常经营业务,系交易双方协商一致,且以不优于该行对非关联方同类交易的条件进行,其中存款利率均按照中国人民银行颁布的基准利率及浮动区间执行。

3. 关联方应收应付余额

(1) 应收项目

项目名称	关联方	年末余额		年初余额	
		账面余额	坏账准备	账面余额	坏账准备
应收票据	二重(德阳)重型装备有限公司	4,612,200.00	230,610.00	0.00	0.00
应收款项融资	重庆水泵厂有限责任公司	2,052,650.00	0.00	0.00	0.00
应收款项融资	中国重型机械研究院股份公司	993,169.00	0.00	0.00	0.00
应收款项融资	立信染整机械(广东)有限公司	986,542.35	0.00	0.00	0.00
应收款项融资	中国汽车工业工程有限公司	317,824.06	0.00	0.00	0.00
应收款项融资	重庆气体压缩机厂有限责任公司	288,682.68	0.00	0.00	0.00
应收款项融资	苏美达国际技术贸易有限公司	166,536.09	0.00	0.00	0.00
应收款项融资	中机国际工程设计研究院有限责任公司	156,600.10	0.00	0.00	0.00



重庆川仪自动化股份有限公司财务报表附注

2025年1月1日至2025年12月31日

(本财务报表附注除特别注明外，均以人民币元列示)

项目名称	关联方	年末余额		年初余额	
		账面余额	坏账准备	账面余额	坏账准备
应收款项融资	江苏苏美达成套设备工程有限公司	57,634.42	0.00	0.00	0.00
应收款项融资	中汽昌兴(洛阳)机电设备工程有限公司	30,818.00	0.00	0.00	0.00
应收款项融资	重庆矢崎仪表有限公司	13,823.50	0.00	0.00	0.00
应收款项融资	江苏三安工程机械有限公司	13,520.00	0.00	0.00	0.00
应收票据	重庆安美科技有限公司	0.00	0.00	49,419.00	2,470.95
小计		9,690,000.20	230,610.00	49,419.00	2,470.95
应收账款	重庆三峰卡万塔环境产业有限公司	8,869,770.08	811,721.38	7,015,296.95	1,391,129.10
应收账款	北京探能科技有限责任公司	6,368,000.00	418,200.00	3,396,000.00	169,800.00
应收账款	中工国际工程股份有限公司	1,240,336.00	62,016.80	0.00	0.00
应收账款	二重(德阳)重型装备有限公司	2,691,970.00	134,598.50	0.00	0.00
应收账款	重庆机电控股集团机电工程技术有限公司	2,240,998.19	249,572.94	0.00	0.00
应收账款	河南中平川仪电气有限公司	953,455.71	953,455.71	953,455.71	953,455.71
应收账款	重庆水泵厂有限责任公司	934,219.86	48,414.09	0.00	0.00
应收账款	中国自控系统工程技术有限公司	732,130.40	60,344.59	0.00	0.00
应收账款	立信染整机械(广东)有限公司	484,166.37	24,208.32	0.00	0.00
应收账款	重庆三峰科技有限公司	483,450.00	94,335.00	1,342,470.64	255,273.27
应收账款	中国机械设备工程股份有限公司	342,250.00	98,038.75	0.00	0.00
应收账款	江苏苏美达国际贸易有限公司	329,169.20	16,458.46	0.00	0.00
应收账款	重庆安美科技有限公司	262,800.00	13,140.00	501,045.99	25,052.30



重庆川仪自动化股份有限公司财务报表附注

2025年1月1日至2025年12月31日

(本财务报表附注除特别注明外，均以人民币元列示)

项目名称	关联方	年末余额		年初余额	
		账面余额	坏账准备	账面余额	坏账准备
应收账款	中国纺织机械集团物资服务有限公司苏州分公司	152,571.62	7,628.58	0.00	0.00
应收账款	重庆川仪精密机械有限公司	130,867.91	6,543.40	0.00	0.00
应收账款	重庆材料研究院有限公司	122,000.00	12,100.00	0.00	0.00
应收账款	重庆耐德赛思环保工程设备有限公司	100,350.00	20,305.00	61,150.00	6,115.00
应收账款	通用机械关键核心基础件创新中心(安徽)有限公司	83,860.00	4,193.00	0.00	0.00
应收账款	大理三峰再生能源发电有限公司	79,510.00	3,975.50	28,754.00	1,437.70
应收账款	重庆远通电子技术开发有限公司	75,512.00	3,775.60	38,184.00	1,909.20
应收账款	重庆黔江三峰环保产业发展有限公司	71,000.00	3,550.00	24,000.00	1,200.00
应收账款	合肥通用机械研究院有限公司	47,534.20	2,376.71	0.00	0.00
应收账款	中机国际工程设计研究院有限责任公司	43,134.25	4,313.43	0.00	0.00
应收账款	中国电力工程有限公司	38,510.00	1,925.50	0.00	0.00
应收账款	重庆横河川仪有限公司	37,743.91	1,887.20	116,648.58	5,832.43
应收账款	重庆创绿环境保护有限公司	34,900.00	27,920.00	34,900.00	17,450.00
应收账款	重庆耐德工业股份有限公司	26,450.00	2,645.00	26,450.00	1,322.50
应收账款	中国重型机械研究院股份公司	16,290.00	1,629.00	0.00	0.00
应收账款	四联优侍科技养老产业有限公司	11,300.00	11,300.00	11,300.00	5,650.00
应收账款	重庆荣昌三峰新能源发电有限公司	9,970.00	498.5	0.00	0.00



重庆川仪自动化股份有限公司财务报表附注

2025年1月1日至2025年12月31日

(本财务报表附注除特别注明外，均以人民币元列示)

项目名称	关联方	年末余额		年初余额	
		账面余额	坏账准备	账面余额	坏账准备
应收账款	渭南产投三峰环保能源有限公司	9,180.00	459.00	14,870.00	743.5
应收账款	江苏苏美达成套设备工程有限公司	7,200.00	3,600.00	0.00	0.00
应收账款	重庆三峰御临环保发电有限公司	6,800.00	340.00	0.00	0.00
应收账款	国机通用机械科技股份有限公司	6,000.00	300.00	0.00	0.00
应收账款	第一拖拉机股份有限公司	6,000.00	300.00	0.00	0.00
应收账款	重庆市武隆区三峰新能源发电有限公司	2,500.00	125.00	22,080.00	1,104.00
应收账款	重庆三峰环境集团股份有限公司	1,981.60	198.16	39,632.00	1,981.60
应收账款	重庆龙璟纸业有限公司	0.00	0.00	547,290.00	27,364.50
应收账款	重庆金芯麦斯安全仪表系统有限公司	0.00	0.00	203,000.00	10,150.00
应收账款	中国四联仪器仪表集团有限公司	0.00	0.00	195,800.00	9,790.00
应收账款	重庆和纵联交通科技研究院有限公司	0.00	0.00	170,800.00	8,540.00
应收账款	重庆新天地环境检测技术有限公司	0.00	0.00	92,500.00	4,625.00
应收账款	重庆市秀山县三峰新能源有限公司	0.00	0.00	41,620.00	2,081.00
应收账款	重庆荣凯川仪仪表有限公司	0.00	0.00	37,760.00	1,888.00
应收账款	会东三峰环保能源发电有限公司	0.00	0.00	32,000.00	1,600.00
应收账款	浦江三峰环保能源有限公司	0.00	0.00	14,126.00	706.30
应收账款	郑州东兴环保能源有限公司	0.00	0.00	12,272.00	1,227.20
应收账款	重庆四联光电科技有限公司	0.00	0.00	11,381.00	569.05



重庆川仪自动化股份有限公司财务报表附注

2025年1月1日至2025年12月31日

(本财务报表附注除特别注明外，均以人民币元列示)

项目名称	关联方	年末余额		年初余额	
		账面余额	坏账准备	账面余额	坏账准备
应收账款	六安三峰环保发电有限公司	0.00	0.00	4,900.00	245.00
应收账款	西昌三峰环保发电有限公司	0.00	0.00	1,600.00	80.00
小计	—	27,053,881.30	3,106,393.12	14,991,286.87	2,908,322.36
合同资产	重庆三峰卡万塔环境产业有限公司	4,878,796.04	943,684.27	3,689,910.70	407,493.01
合同资产	中国自控系统工程有限公司	671,029.65	63,426.87	0.00	0.00
合同资产	中工国际工程股份有限公司	620,168.00	31,008.40	0.00	0.00
合同资产	二重(德阳)重型装备有限公司	384,350.00	19,217.50	0.00	0.00
合同资产	中机国际工程设计研究院有限责任公司	254,829.85	35,794.55	0.00	0.00
合同资产	重庆三峰科技有限公司	253,080.60	55,968.06	727,167.60	95,705.03
合同资产	重庆龙璟纸业有限公司	182,430.00	18,243.00	182,430.00	9,121.50
合同资产	重庆新天地环境检测技术有限公司	92,500.00	9,250.00	0.00	0.00
合同资产	江苏苏美达国际贸易有限公司	54,111.80	2,705.59	0.00	0.00
合同资产	郑州东兴环保能源有限公司	38,085.96	1,904.31	7,118.85	711.89
合同资产	中国纺织机械集团物资服务有限公司苏州分公司	16,952.40	847.62	0.00	0.00
合同资产	中国重型机械研究院股份公司	16,290.00	1,629.00	0.00	0.00
合同资产	中国空分工程有限公司	12,861.40	1,046.14	0.00	0.00
合同资产	中国机械设备工程股份有限公司	6,462.50	323.13	0.00	0.00
合同资产	重庆丰盛三峰环保发电有限公司	2,319.30	115.97	0.00	0.00
合同资产	重庆市万州区三峰环保发电有限公司	0.00	0.00	72,500.00	3,625.00



重庆川仪自动化股份有限公司财务报表附注

2025年1月1日至2025年12月31日

(本财务报表附注除特别注明外，均以人民币元列示)

项目名称	关联方	年末余额		年初余额	
		账面余额	坏账准备	账面余额	坏账准备
合同资产	重庆新离子环境科技有限公司	0.00	0.00	38,500.00	3,850.00
合同资产	库尔勒三峰广翰能源开发有限公司	0.00	0.00	36,250.00	1,812.50
合同资产	西昌三峰环保发电有限公司	0.00	0.00	34,500.00	1,725.00
合同资产	葫芦岛三峰新能源有限公司	0.00	0.00	22,511.50	1,125.58
合同资产	重庆荣昌三峰新能源发电有限公司	0.00	0.00	6,690.00	669.00
合同资产	重庆三峰御临环保发电有限公司	0.00	0.00	2,517.00	251.70
合同资产	重庆合川三峰新能源发电有限公司	0.00	0.00	1,920.00	96.00
小计	—	7,484,267.50	1,185,164.41	4,822,015.65	526,186.21
其他应收款	二重(德阳)重型装备有限公司	886,480.00	97,325.00	0.00	0.00
其他应收款	重庆横河川仪有限公司	769,777.08	38,488.85	0.00	0.00
其他应收款	中国电力工程有限公司	50,000.00	2,500.00	0.00	0.00
其他应收款	重庆涪陵公共资源交易有限公司	40,000.00	2,000.00	0.00	0.00
其他应收款	中国联合工程有限公司	22,000.00	1,100.00	0.00	0.00
其他应收款	中国机械设备工程股份有限公司	20,000.00	1,000.00	0.00	0.00
其他应收款	重庆益渝节能环保科技有限公司	10,000.00	500.00	15,000.00	15,000.00
其他应收款	重庆四联特种装备材料有限公司	0.00	0.00	98,456.97	4,922.85
小计	—	1,798,257.08	142,913.85	113,456.97	19,922.85
预付账款	西南计算机有限责任公司	59,077.00	0.00	0.00	0.00
预付账款	重庆横河川仪有限公司	52,229.00	0.00	0.00	0.00
预付账款	重庆耐德东京计装仪表有限公司	18,810.00	0.00	0.00	0.00



重庆川仪自动化股份有限公司财务报表附注

2025年1月1日至2025年12月31日

(本财务报表附注除特别注明外，均以人民币元列示)

项目名称	关联方	年末余额		年初余额	
		账面余额	坏账准备	账面余额	坏账准备
预付账款	重庆联合产权交易所集团股份有限公司	4,078.70	0.00	0.00	0.00
预付账款	重庆安美科技有限公司铜梁分公司	1,686.54	0.00	0.00	0.00
预付账款	中国联合工程有限公司	500.00	0.00	0.00	0.00
预付账款	重庆川仪精密机械有限公司	0.02	0.00	0.02	0.00
预付账款	桂林金格电工电子材料科技有限公司	0.01	0.00	0.00	0.00
预付账款	重庆汇鼎电子电路有限公司	0.00	0.00	1,387,078.31	0.00
预付账款	重庆川仪微电路有限责任公司	0.00	0.00	324,840.85	0.00
小计	—	136,381.27	0.00	1,711,919.18	0.00
其他非流动资产	合肥通用机械研究院有限公司	139,600.00	0.00	0.00	0.00
小计	—	139,600.00	0.00	0.00	0.00
合计	—	46,302,387.35	4,665,081.38	21,688,097.67	3,456,902.37

(2) 应付项目

项目名称	关联方	年末账面余额	年初账面余额
应付票据	重庆横河川仪有限公司	170,369,781.49	192,110,746.68
应付票据	重庆荣凯川仪仪表有限公司	25,888,703.42	21,291,167.21
应付票据	重庆川仪微电路有限责任公司	10,614,786.92	0.00
应付票据	重庆金芯麦斯传感器技术有限公司	5,386,749.75	22,263,696.69
应付票据	重庆鸽牌电线电缆有限公司	4,123,113.98	0.00
应付票据	重庆汇鼎电子电路有限公司	1,494,673.57	4,557,319.33
应付票据	重庆四联光电科技有限公司	1,223,384.00	1,576,881.30
应付票据	西南计算机有限责任公司	298,060.00	0.00
应付票据	重庆川仪精密机械有限公司	205,140.00	63,531,675.85
应付票据	重庆安美科技有限公司	120,137.07	7,805,148.53
应付票据	重庆安美科技有限公司铜梁分公司	42,717.80	0.00
应付票据	二重(德阳)重型装备有限公司	34,380.00	0.00
应付票据	重庆材料研究院有限公司	32,617.35	0.00
应付票据	沈阳仪表科学研究院有限公司	15,800.00	0.00



重庆川仪自动化股份有限公司财务报表附注

2025年1月1日至2025年12月31日

(本财务报表附注除特别注明外，均以人民币元列示)

项目名称	关联方	年末账面余额	年初账面余额
应付票据	重庆渝凯仪表元件有限公司	0.00	106,013.03
小计	—	219,850,045.35	313,242,648.62
应付账款	重庆川仪精密机械有限公司	34,432,096.52	28,183,070.61
应付账款	重庆金芯麦斯传感器技术有限公司	19,889,375.21	8,213,373.24
应付账款	重庆汇鼎电子电路有限公司	6,236,052.93	2,616,818.51
应付账款	重庆荣凯川仪仪表有限公司	4,343,273.96	3,758,159.36
应付账款	重庆横河川仪有限公司	3,686,849.56	6,574,149.97
应付账款	重庆川仪微电路有限责任公司	3,255,515.27	1,176,774.32
应付账款	重庆安美科技有限公司	2,686,762.61	3,450,536.83
应付账款	国机商业保理有限公司	2,330,000.00	0.00
应付账款	重庆鸽牌电线电缆有限公司	1,626,518.60	0.00
应付账款	重庆四联光电科技有限公司	1,082,119.67	0.00
应付账款	中国四联仪器仪表集团有限公司	820,818.48	0.00
应付账款	重庆四联交通科技股份有限公司	390,355.20	390,355.20
应付账款	沈阳仪表科学研究院有限公司	302,028.45	0.00
应付账款	重庆安美科技有限公司铜梁分公司	297,900.78	0.00
应付账款	西南计算机有限责任公司	252,680.00	0.00
应付账款	重庆材料研究院有限公司	235,886.77	0.00
应付账款	重庆耐德工业股份有限公司	114,308.76	108,898.76
应付账款	重庆银行股份有限公司	69,794.25	597,253.63
应付账款	国机通用机械科技股份有限公司	18,800.00	0.00
应付账款	重庆四联特种装备材料有限公司	18,750.00	0.00
应付账款	重庆渝凯仪表元件有限公司	14,314.98	35,984.15
应付账款	三川智慧科技股份有限公司	10,000.00	26,243.54
应付账款	重庆仪表功能材料检测所	8,400.00	0.00
应付账款	郑州磨料磨具磨削研究所有限公司	3,664.00	0.00
应付账款	重庆联合产权交易所集团股份有限公司	1,850.00	1,850.00
应付账款	重庆安美电镀有限公司	132.74	0.00
应付账款	重庆市禾润中天环保科技有限公司	0.00	49,428.30
小计	—	82,128,248.74	55,182,896.42
其他应付款	重庆机电智能制造有限公司	333,883.00	0.00
其他应付款	兰州四联光电科技有限公司	100,000.00	100,000.00
其他应付款	国机通用机械科技股份有限公司	82,945.00	0.00
其他应付款	合肥通用机械研究院有限公司	69,800.00	0.00
其他应付款	重庆四联特种装备材料有限公司	69,210.00	0.00
其他应付款	重庆安美科技有限公司	60,000.00	0.00



重庆川仪自动化股份有限公司财务报表附注

2025年1月1日至2025年12月31日

(本财务报表附注除特别注明外，均以人民币元列示)

项目名称	关联方	年末账面余额	年初账面余额
其他应付款	重庆盟讯电子科技有限公司	37,800.00	0.00
其他应付款	重庆汇鼎电子电路有限公司	20,000.00	0.00
其他应付款	重庆气体压缩机厂有限责任公司	18,000.00	0.00
其他应付款	重庆川仪精密机械有限公司	12,000.00	12,000.00
其他应付款	重庆四联光电科技有限公司	10,000.00	47,932.50
其他应付款	重庆川仪微电路有限责任公司	10,000.00	0.00
其他应付款	中国四联仪器仪表集团有限公司	0.00	118,650.00
小计	—	823,638.00	278,582.50
预收账款	重庆横河川仪有限公司	15,333,333.29	7,333,333.33
小计	—	15,333,333.29	7,333,333.33
合同负债	重庆机电控股集团机电工程技术有限公司	17,061,516.94	0.00
合同负债	中工国际工程股份有限公司	6,847,292.04	0.00
合同负债	北京探能科技有限责任公司	2,257,982.30	1,191,389.38
合同负债	中国机械工业集团有限公司	1,886,792.45	0.00
合同负债	江苏苏美达国际贸易有限公司	836,860.63	0.00
合同负债	重庆三峰卡万塔环境产业有限公司	645,998.75	215,633.63
合同负债	中国空分工程有限公司	508,318.58	0.00
合同负债	重庆安美科技有限公司	250,234.73	0.00
合同负债	二重(德阳)重型装备有限公司	188,495.58	0.00
合同负债	中国一拖集团有限公司能源分公司	97,079.64	0.00
合同负债	重庆三峰科技有限公司	93,008.85	97,870.80
合同负债	中国机械设备工程股份有限公司	70,070.80	0.00
合同负债	中机国际工程设计研究院有限责任公司	53,409.91	0.00
合同负债	中国重型机械研究院股份公司	52,035.40	0.00
合同负债	重庆材料研究院有限公司	37,305.31	0.00
合同负债	苏美达国际技术贸易有限公司	32,805.66	0.00
合同负债	哈尔滨电站设备成套设计研究所有限公司	28,525.66	0.00
合同负债	重庆气体压缩机厂有限责任公司	26,893.81	0.00
合同负债	重庆四联光电科技有限公司	16,890.26	0.00
合同负债	重庆横河川仪有限公司	5,714.16	32,911.51
合同负债	重庆四联特种装备材料有限公司	5,119.47	0.00
合同负债	重庆渝凯仪表元件有限公司	985.40	985.40
合同负债	兰州四联光电科技有限公司	973.45	973.45
合同负债	六安三峰环保发电有限公司	672.57	672.57
合同负债	桂林电器科学研究院有限公司	566.37	0.00



重庆川仪自动化股份有限公司财务报表附注

2025年1月1日至2025年12月31日

(本财务报表附注除特别注明外，均以人民币元列示)

项目名称	关联方	年末账面余额	年初账面余额
合同负债	重庆荣凯川仪仪表有限公司	0.00	20,988.58
小计	—	31,005,548.72	1,561,425.32
应付股利	国机仪器仪表(重庆)有限公司	46,053,000.00	0.00
应付股利	中国四联仪器仪表集团有限公司	16,681,389.60	46,333,893.00
应付股利	重庆水务环境控股集团有限公司	12,129,516.90	12,129,516.90
小计	—	74,863,906.50	58,463,409.90
合计	—	424,004,720.60	436,062,296.09

十三、 股份支付

1. 股份支付总体情况

授予对象类别	本期授予		本期行权		本期解锁		本期失效	
	数量	金额	数量	金额	数量	金额	数量	金额
高级管理人员	0.00	0.00	0.00	0.00	70,785.00	483,147.76	0.00	0.00
骨干人员	0.00	0.00	0.00	0.00	1,564,774.00	10,680,469.69	193,574.00	1,381,217.17
合计	0.00	0.00	0.00	0.00	1,635,559.00	11,163,617.45	193,574.00	1,381,217.17

注：本期解锁系第一个解除限售期解除限售条件已经成就，本次解除限售的激励对象人数为544人，实际解除限售的限制性股票数量为163.5559万股，已于2025年1月10日完成解锁上市。本期失效系7名激励对象（合计持有0.2148万股限制性股票）业绩考核结果不满足100%解除限售条件、26名激励对象（合计所持有19.1426万股限制性股票）已离职/退休，不再具备激励对象资格，公司回购注销已获授但尚未解除的限制性股票19.3574万股。截至2025年12月31日，公司授予的各项权益工具总额为限制性股票317.2617万股。

2. 其他说明

根据公司第五届董事会第十七次会议和2022年第二次临时股东大会审议通过的《关于〈川仪股份2022年限制性股票激励计划（草案修订稿）〉及其摘要的议案》、公司第五届董事会第二十四次会议审议通过的《关于调整公司2022年限制性股票激励计划激励对象名单及授予数量的议案》、《关于向公司2022年限制性股票激励计划激励对象授予限制性股票的议案》，公司以从二级市场回购的公司A股普通股和向激励对象定向发行公司A股普通股的方式向激励对象授予股票期权和限制性股票，激励计划的激励对象为559名，授予限制性股票数量为391.25万股，授予价格为10.66元/股，最终由于部分激励对象放弃认购，最终授予限制性股票数量390.50万股；无预留授予数量。

激励计划的主要内容：



重庆川仪自动化股份有限公司财务报表附注

2025年1月1日至2025年12月31日

(本财务报表附注除特别注明外,均以人民币元列示)

(1) 公司授予激励对象限制性股票数量为 390.50 万股,激励计划的有效期为 60 个月,在限制性股票解除限售期内,若达到激励计划规定的解除限售条件,激励对象可分三次申请解除限售;

(2) 限制性股票的认购价格为 10.66 元/股;

(3) 有效期为自授权日起 60 个月;

(4) 授予日为 2022 年 12 月 19 日;

(5) 解除限售条件:

解除限售安排	业绩考核指标
第一个解除限售期	(1) 2023 年度净资产收益率不低于 13.60%,且不低于同行业上市公司平均水平或对标企业 75 分位值水平; (2) 2023 年研发支出占营业收入的比重不低于 7% (3) 2023 年经济增加值改善值 (▲EVA)>0
第二个解除限售期	(1) 2024 年度净资产收益率不低于 13.80%,且不低于同行业上市公司平均水平或对标企业 75 分位值水平; (2) 2024 年研发支出占营业收入的比重不低于 7% (3) 2024 年经济增加值改善值 (▲EVA)>0
第三个解除限售期	(1) 2025 年度净资产收益率不低于 14.00%,且不低于同行业上市公司平均水平或对标企业 75 分位值水平; (2) 2025 年研发支出占营业收入的比重不低于 7% (3) 2025 年经济增加值改善值 (▲EVA)>0

(6) 解除限售安排:本激励计划授予的限制性股票自激励对象获授限制性股票授予完成登记之日起满 24 个月后,激励对象在未来 36 个月内分 3 期解除限售。若限制性股票某个解除限售期的公司业绩考核目标未达成,则所有激励对象当期限制性股票不可解除限售,由公司按照授予价格和回购时股票市场价格(审议回购董事会决议公告前 1 个交易日公司股票交易均价)孰低原则予以回购。

(二) 回购情况

2023 年 4 月 27 日,公司第五届董事会第二十七次会议及第五届监事会第十六次会议审议通过的《关于回购注销 2022 年限制性股票激励计划部分限制性股票的议案》,鉴于 1 名激励对象已离职,不再具备激励对象资格,公司回购注销已获授但尚未解除的限制性股票 5,000 股。回购价格为授予价格 10.66 元/股。本次回购注销完成后,公司剩余股权激励限制性股票 390.00 万股。上述限制性股票的回购注销已于 2023 年 7 月 6 日完成。



重庆川仪自动化股份有限公司财务报表附注

2025年1月1日至2025年12月31日

(本财务报表附注除特别注明外,均以人民币元列示)

2024年4月12日,公司第五届董事会第三十九次会议及第五届监事会第二十三次会议审议通过《关于回购注销2022年限制性股票激励计划部分限制性股票及调整回购价格的议案》,鉴于8名激励对象已辞职/退休,公司回购注销已获授但尚未解除的限制性股票52,500股,其中5名辞职的激励对象合计持有的3.25万股限制性股票的回购价格为10.06元/股,3名退休的激励对象合计持有的2.00万股限制性股票的回购价格为10.06元/股加上以中国人民银行公布的同期存款利率计算的利息。前述限制性股票的回购注销已于2024年6月14日完成。

2024年12月20日,公司第五届董事会第五十次会议审议通过《关于回购注销2022年限制性股票激励计划部分限制性股票及调整回购数量和回购价格的议案》,回购注销限制性股票数量为16.5266万股,7名个人业绩考核结果不满足100%解除限售条件的激励对象合计持有的0.2148万股限制性股票的回购价格为6.86元/股,21名个人情况发生变化的激励对象合计所持有的16.3118万股限制性股票的回购价格为6.86元/股加上以中国人民银行公布的同期存款利率计算的利息。前述限制性股票的回购注销已于2025年3月7日完成。

2025年4月23日,公司第六届董事会第五次会议及第六届监事会第1次会议审议通过《关于回购注销2022年限制性股票激励计划部分限制性股票的议案》,公司2022年限制性股票激励计划激励对象中有2人辞职,1人因公司实施优化整合与公司协商一致解除劳动合同关系,2人退休,根据《上市公司股权激励管理办法》《川仪股份2022年限制性股票激励计划(草案修订稿)》等相关规定,其已获授但尚未解除限售的限制性股票28,308股应由公司回购注销,前述限制性股票的回购注销已于2025年9月30日完成。

(三) 解除限售情况

2024年12月20日,公司第五届董事会第五十次会议及第五届监事会第二十九次会议审议通过《关于2022年限制性股票激励计划第一个解除限售期解除限售条件成就的议案》《关于回购注销2022年限制性股票激励计划部分限制性股票及调整回购数量和回购价格的议案》,本次可解除限售的激励对象人数为544人,可解除限售的限制性股票数量为163.5563万股(实际解除限售股票数量以中国证券登记结算有限责任公司上海分公司审核确认的为准)。因本次解除限售存在少量零碎股处理,解除限售的数量由163.5563万股调整为实际登记数量163.5559万股。已于2025年1月10日解锁上市流通。

(四) 以权益结算的股份支付情况

项目	相关内容
授予日权益工具公允价值的确定方法	使用授予日的市场价格确定公允价值
可行权权益工具数量的确定依据	根据最新取得的可行权职工数、业绩变动等后续信息进行估计



重庆川仪自动化股份有限公司财务报表附注

2025年1月1日至2025年12月31日

(本财务报表附注除特别注明外，均以人民币元列示)

项目	相关内容
本期估计与上年估计有重大差异的原因	无
以权益结算的股份支付计入资本公积的累计金额	66,562,453.67

十四、 承诺及或有事项

1. 重要承诺事项

截至2025年12月31日，开具的不能撤销的信用证如下：

品种	交易金额	保证金余额	备注
不可撤销信用证-美元	976,530.41	0.00	

截至2025年12月31日，开具的保函如下：

品种	交易金额	保证金余额	备注
保函-人民币	1,173,548.65	719,257.17	
保函-美元	5,711,538.91	53,600,000.00	
保函-欧元	86,172.00	80,472.82	

十五、 资产负债表日后事项

1. 利润分配

2026年4月15日，公司第六届董事会第十八次会议审议通过《关于公司2025年年度利润分配预案的议案》，公司2025年年度利润分配拟以实施权益分派股权登记日登记的总股本为基数，向全体股东每10股派发现金红利2.10元（含税），不进行资本公积转增股本，如在实施权益分派的股权登记日前公司总股本发生变动的，拟维持每股派发现金红利不变，相应调整分配总额。本次利润分配方案尚需提交公司股东会审议。

2. 限制性股票激励计划第二个解除限售期解除限售

2025年12月8日，公司第六届董事会第十三次会议审议通过《关于2022年限制性股票激励计划第二个解除限售期解除限售条件成就的议案》，第二个解除限售期解除限售条件已经成就，本次可解除限售的激励对象人数为517人，实际解除限售的限制性股票数量为计1,538,607股，已于2026年1月9日完成解锁上市。

十六、 其他重要事项

1. 年金计划

本集团建立企业年金计划，企业年金所需费用由本集团和个人共同承担。公司年缴费总额为公司参加企业年金职工上年度实发工资总额的6%；若公司参加企业年金职



重庆川仪自动化股份有限公司财务报表附注

2025年1月1日至2025年12月31日

(本财务报表附注除特别注明外，均以人民币元列示)

工上年度实发人均工资达到重庆市城镇经济单位在岗职工平均工资（简称“社平工资”）3倍的，原则上按社平工资3倍确定企业缴费基数。职工个人缴费按照以下规定执行：（1）若职工个人工资低于社平工资80%的，其个人缴费部分为企业缴费的四分之一；（2）若职工个人工资达到或高于社平工资80%但低于社平工资的，其个人缴费部分为企业缴费的三分之一；（3）若职工个人工资达到社平工资的，其个人缴费部分为企业缴费的二分之一。

2. 分部信息

（1）报告分部的确定依据与会计政策

集团以内部组织结构、管理要求、内部报告制度等为依据确定报告分部，并以产品分部为基础确定报告分部。分别对工业自动化仪表及成套装置、电子器件、复合材料等的经营业绩进行考核。与各分部共同使用的资产、负债按照规模比例在不同的分部之间分配。



重庆川仪自动化股份有限公司财务报表附注

2025年1月1日至2025年12月31日

(本财务报表附注除特别注明外，均以人民币元列示)

(2) 本年度报告分部的财务信息

项目	工业自动化仪表 及成套装置	电子器件	复合材料	其他	分部间抵销	合计
营业收入	5,997,789,033.42	102,053,682.28	674,332,557.57	141,371,413.56	-110,599,575.75	6,804,947,111.08
营业成本	3,897,666,768.83	58,449,516.39	538,851,213.39	91,122,016.40	-116,099,856.16	4,469,989,658.85
资产总额	6,069,269,550.52	104,030,304.73	491,431,784.88	6,563,035,453.30	-3,944,626,617.13	9,283,140,476.30
负债总额	4,620,787,190.13	104,030,304.73	491,431,784.88	2,136,095,758.12	-2,822,541,801.98	4,529,803,235.88



重庆川仪自动化股份有限公司财务报表附注

2025年1月1日至2025年12月31日

(本财务报表附注除特别注明外，均以人民币元列示)

(3) 地理信息

对外交易收入的分布：

项目	本年发生额
中国大陆地区	6,643,175,561.55
中国大陆地区以外的国家和地区	161,771,549.53
合计	6,804,947,111.08

(4) 主要客户信息

本集团的客户较为分散，不存在单个与本集团交易超过10%的客户。

十七、 母公司财务报表主要项目注释

1. 应收账款

(1) 应收账款按账龄列示

账龄	年末账面余额	年初账面余额
1年以内	1,223,827,663.78	1,260,920,099.50
1-2年	273,558,585.76	276,618,290.83
2-3年	113,772,674.47	73,890,970.12
3-4年	32,011,262.20	22,872,305.19
4-5年	12,856,963.73	6,421,851.08
5年以上	43,272,435.91	43,531,887.75
小计	1,699,299,585.85	1,684,255,404.47
减：坏账准备	191,469,540.05	175,521,056.51
合计	1,507,830,045.80	1,508,734,347.96

(2) 应收账款按坏账计提方法分类列示

类别	年末余额				账面价值
	账面余额		坏账准备		
	金额	比例 (%)	金额	预期信用损失率 (%)	
按单项计提坏账准备的应收账款	30,495,016.28	1.79	29,944,706.66	98.20	550,309.62
按信用风险特征组合计提坏账准备的应收账款	1,668,804,569.57	98.21	161,524,833.39	9.68	1,507,279,736.18



重庆川仪自动化股份有限公司财务报表附注

2025年1月1日至2025年12月31日

(本财务报表附注除特别注明外，均以人民币元列示)

类别	年末余额				
	账面余额		坏账准备		账面价值
	金额	比例 (%)	金额	预期信用损失率 (%)	
其中：账龄组合	1,603,519,659.78	94.36	161,524,833.39	10.07	1,441,994,826.39
关联方组合	65,284,909.79	3.85	0.00	0.00	65,284,909.79
合计	1,699,299,585.85	100.00	191,469,540.05	—	1,507,830,045.80

(续)

类别	年初余额				
	账面余额		坏账准备		账面价值
	金额	比例 (%)	金额	预期信用损失率 (%)	
按单项计提坏账准备的应收账款	28,827,385.05	1.71	28,827,385.05	100.00	0.00
按信用风险特征组合计提坏账准备的应收账款	1,655,428,019.42	98.29	146,693,671.46	8.86	1,508,734,347.96
其中：账龄组合	1,650,330,779.62	97.99	146,693,671.46	8.89	1,503,637,108.16
关联方组合	5,097,239.80	0.30	0.00	0.00	5,097,239.80
合计	1,684,255,404.47	100.00	175,521,056.51	—	1,508,734,347.96

1) 应收账款按单项计提坏账准备

债务人名称	账面余额	坏账准备	预期信用损失率 (%)	计提理由
客户一	2,217,090.84	2,217,090.84	100.00	收回存在重大不确定性
客户二	2,105,087.00	2,105,087.00	100.00	收回存在重大不确定性
客户三	1,974,000.78	1,974,000.78	100.00	收回存在重大不确定性
客户四	1,755,664.00	1,755,664.00	100.00	收回存在重大不确定性
其他	22,443,173.66	21,892,864.04	97.55	收回存在重大不确定性
合计	30,495,016.28	29,944,706.66	—	—



重庆川仪自动化股份有限公司财务报表附注

2025年1月1日至2025年12月31日

(本财务报表附注除特别注明外，均以人民币元列示)

2) 按组合计提应收账款坏账准备

账龄	年末余额		
	账面余额	坏账准备	计提比例 (%)
1年以内	1,158,542,753.99	57,927,137.68	5.00
1-2年	273,430,113.34	27,343,011.33	10.00
2-3年	110,682,273.35	33,204,682.01	30.00
3-4年	31,668,027.72	15,834,013.87	50.00
4-5年	9,902,514.40	7,922,011.52	80.00
5年以上	19,293,976.98	19,293,976.98	100.00
合计	1,603,519,659.78	161,524,833.39	—

(3) 应收账款本年计提、收回或转回的坏账准备情况

类别	年初余额	本年变动金额				年末余额
		计提	收回或转回	转销或核销	其他	
单项计提坏账准备	28,827,385.05	1,117,321.61	0.00	0.00	0.00	29,944,706.66
按组合计提坏账准备	146,693,671.46	16,729,295.25	0.00	0.00	-1,898,133.32	161,524,833.39
合计	175,521,056.51	17,846,616.86	0.00	0.00	-1,898,133.32	191,469,540.05

(4) 按欠款方归集的年末余额前五名的应收账款情况

单位名称	应收账款年末余额	合同资产年末余额	应收账款和合同资产年末余额	占应收账款和合同资产年末余额合计数的比例 (%)	应收账款和合同资产坏账准备年末余额
烟台国丰投资控股集团有限公司	95,782,290.14	18,304,049.50	114,086,339.64	5.67	6,743,040.15
中国石油天然气集团有限公司	91,901,523.63	17,514,101.19	109,415,624.82	5.44	7,055,606.76
中国石油化工集团有限公司	67,429,789.08	8,594,939.96	76,024,729.04	3.78	4,238,851.64
中国机械工业集团有限公司	70,567,736.91	1,728,113.95	72,295,850.86	3.59	406,192.59
中国化学工程集团有限公司	53,888,755.00	8,010,542.72	61,899,297.72	3.08	9,000,975.16
合计	379,570,094.76	54,151,747.32	433,721,842.08	21.56	27,444,666.30



重庆川仪自动化股份有限公司财务报表附注

2025年1月1日至2025年12月31日

(本财务报表附注除特别注明外，均以人民币元列示)

2. 其他应收款

项目	年末余额	年初余额
应收利息	0.00	0.00
应收股利	0.00	5,172,060.35
其他应收款	763,128,458.85	834,386,495.38
合计	763,128,458.85	839,558,555.73

2.1 应收股利

被投资单位	年末余额	年初余额
重庆川仪昆仑仪表有限公司	0.00	5,172,060.35

2.2 其他应收款

(1) 其他应收款按款项性质分类

款项性质	年末账面余额	年初账面余额
合并范围内关联方往来	742,669,312.20	809,422,887.58
保证金	37,468,601.17	35,462,695.61
备用金	800,739.02	648,650.54
应收暂付款	385,670.56	514,735.65
其他	12,184,844.65	11,640,932.55
小计	793,509,167.60	857,689,901.93
减：坏账准备	30,380,708.75	23,303,406.55
合计	763,128,458.85	834,386,495.38

(2) 其他应收款按账龄列示

账龄	年末账面余额	年初账面余额
1年以内	746,008,747.03	838,592,908.98
1-2年	37,581,962.49	12,895,156.71
2-3年	5,453,344.91	2,795,643.07
3-4年	1,355,492.17	731,486.45
4-5年	672,901.43	46,694.40
5年以上	2,436,719.57	2,628,012.32
小计	793,509,167.60	857,689,901.93
减：坏账准备	30,380,708.75	23,303,406.55
合计	763,128,458.85	834,386,495.38



重庆川仪自动化股份有限公司财务报表附注

2025年1月1日至2025年12月31日

(本财务报表附注除特别注明外,均以人民币元列示)

(3) 其他应收款按坏账计提方法分类列示

类别	年末余额				账面价值
	账面余额		坏账准备		
	金额	比例 (%)	金额	预期信用损失率 (%)	
按单项计提坏账准备的其他应收款项	35,710,860.03	4.50	23,865,993.76	66.83	11,844,866.27
按信用风险特征组合计提坏账准备的其他应收款项	757,798,307.57	95.50	6,514,714.99	0.85	751,283,592.58
其中: 账龄组合	42,411,829.88	5.35	6,514,714.99	15.36	35,897,114.89
关联方组合	715,386,477.69	90.15	0.00	0.00	715,386,477.69
合计	793,509,167.60	100.00	30,380,708.75	—	763,128,458.85

(续)

类别	年初余额				账面价值
	账面余额		坏账准备		
	金额	比例 (%)	金额	预期信用损失率 (%)	
按单项计提坏账准备的其他应收款项	22,973,931.14	2.68	17,823,187.37	77.58	5,150,743.77
按信用风险特征组合计提坏账准备的其他应收款项	834,715,970.79	97.32	5,480,219.18	0.66	829,235,751.61
其中: 账龄组合	41,463,083.21	4.83	5,480,219.18	13.22	35,982,864.03
关联方组合	793,252,887.58	92.49	0.00	0.00	793,252,887.58
合计	857,689,901.93	100.00	23,303,406.55	—	834,386,495.38

1) 其他应收款按单项计提坏账准备

名称	账面余额	坏账准备	预期信用损失率 (%)	计提理由
公司一	27,282,834.51	15,437,968.24	56.58	收回存在重大不确定性
公司二	7,700,832.66	7,700,832.66	100.00	收回存在重大不确定性
公司三	623,780.36	623,780.36	100.00	收回存在重大不确定性
其他	103,412.50	103,412.50	100.00	收回存在重大不确定性
合计	35,710,860.03	23,865,993.76	—	—



重庆川仪自动化股份有限公司财务报表附注

2025年1月1日至2025年12月31日

(本财务报表附注除特别注明外，均以人民币元列示)

2) 其他应收款按组合计提坏账准备

账龄	年末余额		
	账面余额	坏账准备	计提比例 (%)
1年以内	27,889,902.99	1,394,495.14	5.00
1-2年	5,312,999.17	531,299.92	10.00
2-3年	5,439,544.91	1,631,863.48	30.00
3-4年	1,355,492.17	677,746.10	50.00
4-5年	672,901.43	538,321.14	80.00
5年以上	1,740,989.21	1,740,989.21	100.00
合计	42,411,829.88	6,514,714.99	-

3) 其他应收款按照预期信用损失一般模型计提坏账准备

坏账准备	第一阶段	第二阶段	第三阶段	合计
	未来12个月预期信用损失	整个存续期预期信用损失(未发生信用减值)	整个存续期预期信用损失(已发生信用减值)	
2025年1月1日余额	5,480,219.18	0.00	17,823,187.37	23,303,406.55
2025年1月1日余额在本年	—	—	—	—
--转入第二阶段	0.00	0.00	0.00	0.00
--转入第三阶段	0.00	0.00	0.00	0.00
--转回第二阶段	0.00	0.00	0.00	0.00
--转回第一阶段	0.00	0.00	0.00	0.00
本年计提	1,034,495.81	0.00	6,042,806.39	7,077,302.20
本年转回	0.00	0.00	0.00	0.00
本年转销	0.00	0.00	0.00	0.00
本年核销	0.00	0.00	0.00	0.00
其他变动	0.00	0.00	0.00	0.00
2025年12月31日余额	6,514,714.99	0.00	23,865,993.76	30,380,708.75

(4) 按欠款方归集的年末余额前五名的其他应收款情况

单位名称	款项性质	年末余额	账龄	占其他应收款年末余额合计数的比例 (%)	坏账准备年末余额
重庆川仪调节阀有限公司	关联方往来	443,380,856.26	1年以内	55.88	0.00



重庆川仪自动化股份有限公司财务报表附注

2025年1月1日至2025年12月31日

(本财务报表附注除特别注明外，均以人民币元列示)

单位名称	款项性质	年末余额	账龄	占其他应收款年末余额合计数的比例(%)	坏账准备年末余额
重庆四联测控技术有限公司	关联方往来	206,194,129.68	1年以内	25.99	0.00
重庆川仪十七厂有限公司	关联方往来	62,118,693.78	1年以内	7.83	0.00
绵阳川仪大泰环保有限责任公司	关联方往来	27,282,834.51	1年以内	3.44	15,437,968.24
重庆长安酒店管理有限公司	租金	7,700,832.66	2年以内	0.97	7,700,832.66
合计	—	746,677,346.89	—	94.10	23,138,800.90



重庆川仪自动化股份有限公司财务报表附注

2025年1月1日至2025年12月31日

(本财务报表附注除特别说明外,均以人民币元列示)

3. 长期股权投资

项目	年末余额			年初余额		
	账面余额	减值准备	账面价值	账面余额	减值准备	账面价值
对子公司投资	912,037,579.77	9,000,000.00	903,037,579.77	908,251,859.39	9,000,000.00	899,251,859.39
对联营、合营企业投资	325,870,068.29	0.00	325,870,068.29	388,644,719.70	0.00	388,644,719.70
合计	1,237,907,648.06	9,000,000.00	1,228,907,648.06	1,296,896,579.09	9,000,000.00	1,287,896,579.09

(1) 对子公司投资

被投资单位	年初余额 (账面价值)	减值准备年初余额	本年增减变动			年末余额 (账面价值)	减值准备年末余额	
			追加投资	减少投资	计提减值准备			其他
重庆四联技术进出口有限公司	433,477,206.08	0.00	0.00	0.00	0.00	191,106.08	433,668,312.16	0.00
重庆川仪分析仪器有限公司	149,347,158.49	0.00	0.00	0.00	0.00	982,831.25	150,329,989.74	0.00
重庆川仪十七厂有限公司	46,596,757.24	0.00	0.00	0.00	0.00	685,332.59	47,282,089.83	0.00
重庆川仪调节阀有限公司	131,020,415.67	0.00	0.00	0.00	0.00	1,052,822.68	132,073,238.35	0.00
重庆四联测控技术有限公司	60,953,891.09	0.00	0.00	0.00	0.00	837,226.62	61,791,117.71	0.00
绵阳川仪大泰环保有限责任公司	9,000,000.00	9,000,000.00	0.00	0.00	0.00	0.00	9,000,000.00	9,000,000.00
江西川仪三川智慧水务科技有限公司	5,238,483.07	0.00	0.00	0.00	0.00	36,401.16	5,274,884.23	0.00
重庆川仪昆仑仪表有限公司	44,409,450.35	0.00	0.00	0.00	0.00	0.00	44,409,450.35	0.00
香港联和经贸有限公司	28,208,497.40	0.00	0.00	0.00	0.00	0.00	28,208,497.40	0.00
合计	908,251,859.39	9,000,000.00	0.00	0.00	0.00	3,785,720.38	912,037,579.77	9,000,000.00



重庆川仪自动化股份有限公司财务报表附注

2025年1月1日至2025年12月31日

(本财务报表附注除特别注明外，均以人民币元列示)

(2) 对联营、合营企业投资

被投资单位	年初余额	本年增减变动							年末余额	减值准备 年末余额	
		追加 投资	减少 投资	权益法下确认的 投资损益	其他综合 收益调整	其他权益变动	宣告发放现金 股利或利润	计提减 值准备			其他
重庆横河川仪有限公司	336,157,048.43	0.00	0.00	75,017,974.84	0.00	1,058,875.41	139,474,720.89	0.00	0.00	272,759,177.79	0.00
河南中平川仪电气有限公司	0.00	0.00	0.00	0.00	0.00	0.00	0.00	0.00	0.00	0.00	0.00
重庆金芯麦斯传感器技术有限公司	51,278,711.01	0.00	0.00	91,280.79	90,623.79	335,613.92	0.00	0.00	0.00	51,796,229.51	0.00
北京探能科技有限责任公司	1,208,960.26	0.00	0.00	259,399.28	0.00	0.00	153,698.55	0.00	0.00	1,314,660.99	0.00
合计	388,644,719.70	0.00	0.00	75,368,654.91	90,623.79	1,394,489.33	139,628,419.44	0.00	0.00	325,870,068.29	0.00



重庆川仪自动化股份有限公司财务报表附注

2025年1月1日至2025年12月31日

(本财务报表附注除特别注明外，均以人民币元列示)

4. 营业收入、营业成本

(1) 营业收入和营业成本情况

项目	本年发生额		上年发生额	
	收入	成本	收入	成本
主营业务	5,975,246,796.69	4,506,011,013.70	6,357,969,187.02	4,997,692,035.71
其他业务	57,701,188.52	22,572,429.27	70,459,914.62	29,426,764.03
合计	6,032,947,985.21	4,528,583,442.97	6,428,429,101.64	5,027,118,799.74

5. 投资收益

项目	本年金额	上年金额
成本法核算的长期股权投资收益	263,412,469.83	343,341,060.35
权益法核算的长期股权投资收益	75,368,654.91	144,060,724.28
交易性金融资产在持有期间的投资收益	237.28	6,069.88
其他非流动金融资产在持有期间的投资收益	9,723,615.09	9,465,826.2
持有其他权益工具投资期间取得的投资收益	209,668.75	253,121.20
债务重组产生的投资收益	641,011.97	4,051,523.55
合计	349,355,657.83	501,178,325.46

财务报表补充资料

1. 本年非经常性损益明细表

项目	本年金额	说明
非流动性资产处置损益（包括已计提资产减值准备的冲销部分）	-719,122.79	五、57、58、59
计入当期损益的政府补助（与公司正常经营业务密切相关、符合国家政策规定、按照确定的标准享有、对公司损益产生持续影响的政府补助除外）	26,881,430.18	五、52
除同公司正常经营业务相关的有效套期保值业务外，非金融企业持有金融资产和金融负债产生的公允价值变动损益以及处置金融资产和金融负债产生的损益	38,842,863.30	五、53、54
计入当期损益的对非金融企业收取的资金占用费	441,194.79	五、51
委托他人投资或管理资产的损益	0.00	
对外委托贷款取得的损益	0.00	
因不可抗力因素，如遭受自然灾害而产生的各项资产损失	0.00	
单独进行减值测试的应收款项减值准备转回	88,887.31	五、55
企业取得子公司、联营企业及合营企业的投资成本小于取得投资时应享有被投资单位可辨认净资产公允价值产生的收益	0.00	



重庆川仪自动化股份有限公司财务报表附注

2025年1月1日至2025年12月31日

(本财务报表附注除特别注明外，均以人民币元列示)

项目	本年金额	说明
同一控制下企业合并产生的子公司期初至合并日的当期净损益	0.00	
非货币性资产交换损益	0.00	
债务重组损益	601,012.67	五、52
企业因相关经营活动不再持续而发生的一次性费用，如安置职工的支出等	0.00	
因税收、会计等法律、法规的调整对当期损益产生的一次性影响	0.00	
因取消、修改股权激励计划一次性确认的股份支付费用	0.00	
对于现金结算的股份支付，在可行权日之后，应付职工薪酬的公允价值变动产生的损益	0.00	
采用公允价值模式进行后续计量的投资性房地产公允价值变动产生的损益	0.00	
交易价格显失公允的交易产生的收益	0.00	
与公司正常经营业务无关的或有事项产生的损益	0.00	
受托经营取得的托管费收入	0.00	
除上述各项之外的其他营业外收入和支出	435,495.55	五、58、59
其他符合非经常性损益定义的损益项目	0.00	
小计	66,571,761.01	—
减：所得税影响额	9,974,464.01	
少数股东权益影响额（税后）	167,601.75	
合计	56,429,695.25	—


2. 净资产收益率及每股收益

报告期利润	加权平均净资产收益率 (%)	每股收益 (元/股)	
		基本每股收益	稀释每股收益
归属于母公司普通股股东的净利润	14.13	1.26	1.26
扣除非经常性损益后归属于母公司普通股股东的净利润	12.89	1.15	1.15

重庆川仪自动化股份有限公司

二〇二六年四月十五日





营业执照

统一社会信用代码

91110101592354581W



扫描市场主体身份信息
了解更多登记、备案、
许可、监管信息，体
验更多应用服务。

(副本) (3-1)

名称	信永中和会计师事务所(特殊普通合伙)
类型	特殊普通合伙企业



出资额 6000 万元

成立日期 2012 年 03 月 02 日

执行事务合伙人

李晓英、宋朝学、谭小青

主要经营场所

北京市东城区朝阳门北大街8号富华大厦
A座8层

经营范围


许可项目：注册会计师业务；代理记账。（依法须经批准的项目，经相关部门批准后方可开展经营活动，具体经营项目以相关部门批准文件或许可证件为准）一般项目：企业管理咨询；税务服务；破产清算服务；业务培训（不含教育培训、职业技能培训等需取得许可的培训）；信息咨询（不含许可类信息咨询）；技术转让、技术推广；技术服务、技术开发、技术咨询、技术交流、技术转让、技术推广；软件开发；软件销售；信息系统集成服务；信息技术咨询服务；网络与信息安全软件开发；信息系统运行维护服务；数据处理服务；计算机软硬件及辅助设备零售。（除依法须经批准的项目外，凭营业执照依法自主开展经营活动）



2026年 01月 21日

登记机关

证书序号: 0014624



说明

- 1、《会计师事务所执业证书》是证明持有人经财政部门依法审批，准予执行注册会计师法定业务的凭证。
- 2、《会计师事务所执业证书》记载事项发生变动的，应当向财政部门申请换发。
- 3、《会计师事务所执业证书》不得伪造、涂改、出租、出借、转让。
- 4、会计师事务所终止或执业许可注销的，应当向财政部门交回《会计师事务所执业证书》。

会计师事务所 执业证书



名称: 信永中和会计师事务所(特殊普通合伙)

首席合伙人: 谭小青

主任会计师:

经营场所: 北京市东城区朝阳门北大街8号富华大厦A座8层

组织形式: 特殊普通合伙

执业证书编号: 11010136

批准执业文号: 京财会许可[2011]0056号

批准执业日期: 2011年07月07日



中华人民共和国财政部制



年度检验登记
Annual Renewal Registration

本证书经检验合格，继续有效一年。
This certificate is valid for another year after this renewal.



姓名：王欣
证书编号：100000812805

年 / 月 / 日
y / m / d

年 / 月 / 日
y / m / d

注册会计师工作单位变更事项登记
Registration of a Change of Working Unit by a CPA

同意调出
Agree the holder to be transferred from



同意调入
Agree the holder to be transferred to



12



姓名 Full name: 王欣
性别 Sex: 女
出生日期 Date of birth: 1988-12-05
工作单位 Working unit: 北京中和会计师事务所(特殊普通合伙)
身份证号码 Identity card No.: 110102891205304



证书编号 No. of Certificate: 100000812805
批准注册协会 Authorized Institute of CPAs: 北京注册会计师协会
发证日期 Date of Issuance: 08 月 09 日



注意：事项变更时，应持本证书向主管注册会计师协会报告，登报声明作废后，办理补办手续。
一、注册会计师执业业务，如要变更，应持本证书向主管注册会计师协会报告，登报声明作废后，办理补办手续。
二、本证书只限于本人使用，不得转让、涂改。
三、注册会计师停止执业及业务，应持本证书向主管注册会计师协会报告，登报声明作废后，办理补办手续。
四、本证书如遗失，应立即向主管注册会计师协会报告，登报声明作废后，办理补办手续。

NOTES
1. When practising, the CPA shall show the client this certificate when necessary.
2. This certificate shall be exclusively used by the holder. No transfer or alteration shall be allowed.
3. The CPA shall return the certificate to the competent Institute of CPAs when the CPA stops conducting statutory business.
4. In case of loss, the CPA shall report to the competent Institute of CPAs immediately and go through the procedure of resignation after making an announcement of loss on the newspaper.

北京中和会计师事务所
2011年11月16日



姓名 马静
Full name _____
性别 女
Sex _____
出生日期 1986-12-24
Date of birth _____
工作单位 信永中和会计师事务所(特殊普通合伙)
Working unit _____
身份证号码 152326198612241181
Identity card No. _____



年度检验登记
Annual Renewal Registration

本证书经检验合格，继续有效一年。
This certificate is valid for another year after
this renewal.



马静的年检 二维码

年度检验登记
Annual Renewal Registration

本证书经检验合格，继续有效一年。
This certificate is valid for another year after
this renewal.

年 /y 月 /m 日 /d

年 /y 月 /m 日 /d