

无锡信捷电气股份有限公司
2025 年度
审计报告

索引	页码
审计报告	1-5
公司财务报表	
— 合并资产负债表	1-2
— 母公司资产负债表	3-4
— 合并利润表	5
— 母公司利润表	6
— 合并现金流量表	7
— 母公司现金流量表	8
— 合并股东权益变动表	9-10
— 母公司股东权益变动表	11-12
— 财务报表附注	13-103

审计报告

XYZH/2026SZAA8B0021

无锡信捷电气股份有限公司

无锡信捷电气股份有限公司全体股东:

一、 审计意见

我们审计了无锡信捷电气股份有限公司（以下简称信捷电气公司）财务报表，包括2025年12月31日的合并及母公司资产负债表，2025年度的合并及母公司利润表、合并及母公司现金流量表、合并及母公司股东权益变动表，以及相关财务报表附注。

我们认为，后附的财务报表在所有重大方面按照企业会计准则的规定编制，公允反映了信捷电气公司2025年12月31日的合并及母公司财务状况以及2025年度的合并及母公司经营成果和现金流量。

二、 形成审计意见的基础

我们按照中国注册会计师审计准则的规定执行了审计工作。审计报告的“注册会计师对财务报表审计的责任”部分进一步阐述了我们在这些准则下的责任。按照中国注册会计师独立性准则和中国注册会计师职业道德守则中适用于公众利益实体财务报表审计的独立性要求，我们独立于信捷电气公司，并履行了独立性和职业道德方面的其他责任。我们相信，我们获取的审计证据是充分、适当的，为发表审计意见提供了基础。

三、 关键审计事项

关键审计事项是我们根据职业判断，认为对本期财务报表审计最为重要的事项。这些事项的应对以对财务报表整体进行审计并形成审计意见为背景，我们不对这些事项单独发表意见。

1. 收入确认事项	
关键审计事项	审计中的应对
<p>2025 年度，信捷电气公司实现营业收入 201,358.58 万元，较 2024 年度增长 17.87%。相关信息披露详见财务报表附注“三、重要会计政策和会计估计之 25. 收入确认原则和计量方法”所述的会计政策及“五、合并财务报表重要项目的说明之 39. 营业收入、营业成本”。</p> <p>收入确认是否恰当对公司的经营成果有较大影响，且收入是信捷电气公司的关键业绩指标之一，因此我们将收入确认识别为关键审计事项。</p>	<p>针对信捷电气公司收入确认，我们主要执行了以下审计程序：</p> <p>（1）了解与收入确认相关的关键内部控制，评价其设计是否有效，并测试相关内部控制的运行有效性；</p> <p>（2）检查公司与主要客户签订的合同，评价有关收入确认政策是否符合相关会计准则的要求等；</p> <p>（3）对销售收入及其毛利率执行实质性分析程序，评估其波动的合理性以及是否与其所处行业发展趋势保持一致；</p> <p>（4）对销售收入进行细节测试，从公司收入明细账核对至销售合同、出库单、报关单、快递单、客户确认函等支持性文件，检查销售收入的真实性和准确性；</p> <p>（5）结合客户期后回款和退货情况，针对资产负债表日前后确认的销售收入执行截止性测试，评估销售收入是否在恰当的期间确认；</p> <p>（6）选取主要客户样本，检查其工商信息及背景，评价与客户交易的商业合理性；</p> <p>（7）对于经销渠道，检查与经销商签订的年度框架合同、月度确认函与信用政策，检查经销商回款情况与销售政策是否相符；针对达标的经销商年度返利金额重新计算，检查其核算准确性；</p> <p>（8）根据客户交易的特点和性质，选取样本执行函证程序以确认销售金额以及应收账款余额的准确性；</p> <p>（9）结合银行流水核查，检查收入回款是否存在异常。</p>
2. 理财产品的真实性和准确性认定事项	
关键审计事项	审计中的应对
<p>截至 2025 年 12 月 31 日，列报为交易性金融资产和其他非流动金融资产的理财产品共 135,958.70 万元，占信捷电气公司资产的 36.45%。相关信息披露详见财务报表附注“三、重要会计政策和会计估计之 11. 金融工具”所述的会计政策及“五、合并财务报表重要项目的说明之 2. 交易性金融资产以及 13. 其他非流动金融资产”。</p> <p>理财产品的真实性和准确性认定对公司财务报表有较大影响，因此我们将理财</p>	<p>针对信捷电气公司理财产品的真实性和准确性认定，我们主要执行了以下审计程序：</p> <p>（1）了解、评价和测试管理层与理财投资相关的关键内部控制设计和运行的有效性；</p> <p>（2）与公司管理层进行沟通，了解其管理理财产品的业务模式，以及管理层对理财产品的认定和分类；</p> <p>（3）获取相关对外投资合同或协议，检查交易的合理性；</p> <p>（4）获取并检查公司理财产品合同、理财账户电子数据，结合相关产品公告和银行对账单，检查理财产品的购买、赎回以及理财收益情况；</p> <p>（5）检查理财产品期后运营和赎回情况，关注是否存在公允价值变动损失；</p> <p>（6）向银行、证券公司、信托机构等金融机构函证理财产品信息，函证内容包括产品名称、产品类型、期末余额、认/申购日期、到期日、产品期限及预期收益率等，确认理财产品的真实性；</p>

<p>产品的真实性和准确性认定识别为关键审计事项。</p>	<p>(7) 对被投资单位工商信息进行核查，了解经营情况是否存在异常；</p> <p>(8) 获取被投资单位财务报表信息，了解被投资单位经营情况及财务状况；</p> <p>(9) 与公司相关人员进行沟通，了解交易的背景及参股投资进展情况等；</p> <p>(10) 检查并复核公司对金融工具公允价值计量情况，关注公允价值变动损益是否计量准确；</p> <p>(11) 结合对借款等的检查，了解理财产品是否存在重大的抵押、担保情况。如存在，应取证，并作相应的记录，同时提请公司作恰当披露；</p> <p>(12) 检查理财产品是否已按照企业会计准则的规定在财务报表中作出恰当列报。</p>
-------------------------------	---

四、其他信息

信捷电气公司管理层(以下简称管理层)对其他信息负责。其他信息包括信捷电气公司2025年年度报告中涵盖的信息，但不包括财务报表和我们的审计报告。

我们对财务报表发表的审计意见不涵盖其他信息，我们也不对其他信息发表任何形式的鉴证结论。

结合我们对财务报表的审计，我们的责任是阅读其他信息，在此过程中，考虑其他信息是否与财务报表或我们在审计过程中了解到的情况存在重大不一致或者似乎存在重大错报。

基于我们已执行的工作，如果我们确定其他信息存在重大错报，我们应当报告该事实。在这方面，我们无任何事项需要报告。

五、管理层和治理层对财务报表的责任

管理层负责按照企业会计准则的规定编制财务报表，使其实现公允反映，并设计、执行和维护必要的内部控制，以使财务报表不存在由于舞弊或错误导致的重大错报。

在编制财务报表时，管理层负责评估信捷电气公司的持续经营能力，披露与持续经营相关的事项（如适用），并运用持续经营假设，除非管理层计划清算信捷电气公司、终止运营或别无其他现实的选择。

治理层负责监督信捷电气公司的财务报告过程。

六、注册会计师对财务报表审计的责任

我们的目标是对财务报表整体是否不存在由于舞弊或错误导致的重大错报获取合理保证，并出具包含审计意见的审计报告。合理保证是高水平的保证，但并不能保证按照审计准则执行的审计在某一重大错报存在时总能发现。错报可能由于舞弊或错误导致，如果合理预期错报单独或汇总起来可能影响财务报表使用者依据财务报表作出的经济决策，则通常认为错报是重大的。

在按照审计准则执行审计工作的过程中，我们运用职业判断，并保持职业怀疑。同时，我们也执行以下工作：

（1）识别和评估由于舞弊或错误导致的财务报表重大错报风险，设计和实施审计程序以应对这些风险，并获取充分、适当的审计证据，作为发表审计意见的基础。由于舞弊可能涉及串通、伪造、故意遗漏、虚假陈述或凌驾于内部控制之上，未能发现由于舞弊导致的重大错报的风险高于未能发现由于错误导致的重大错报的风险。

（2）了解与审计相关的内部控制，以设计恰当的审计程序。

（3）评价管理层选用会计政策的恰当性和作出会计估计及相关披露的合理性。

（4）对管理层使用持续经营假设的恰当性得出结论。同时，根据获取的审计证据，就可能导致对信捷电气公司持续经营能力产生重大疑虑的事项或情况是否存在重大不确定性得出结论。如果我们得出结论认为存在重大不确定性，审计准则要求我们在审计报告中提请报表使用者注意财务报表中的相关披露；如果披露不充分，我们应当发表非无保留意见。我们的结论基于截至审计报告日可获得的信息。然而，未来的事项或情况可能导致信捷电气公司不能持续经营。

（5）评价财务报表的总体列报、结构和内容，并评价财务报表是否公允反映相关交易和事项。

（6）就信捷电气公司中实体或业务活动的财务信息获取充分、适当的审计证据，以对财务报表发表审计意见。我们负责指导、监督和执行集团审计，并对审计意见承担全部责任。

我们与治理层就计划的审计范围、时间安排和重大审计发现等事项进行沟通，包括沟通我们在审计中识别出的值得关注的内部控制缺陷。

我们还就已遵守与独立性相关的职业道德要求向治理层提供声明，并与治理层沟通可能被合理认为影响我们独立性的所有关系和其他事项，以及相关的防范措施（如适用）。

在与治理层沟通过的事项中，我们确定哪些事项对本期财务报表审计最为重要，因而

构成关键审计事项。我们在审计报告中描述这些事项，除非法律法规禁止公开披露这些事项，或在极少数情形下，如果合理预期在审计报告中沟通某事项造成的负面后果超过在公众利益方面产生的益处，我们确定不应在审计报告中沟通该事项。

信永中和会计师事务所(特殊普通合伙)



中国注册会计师：

邓登峰 

(项目合伙人)

中国注册会计师：

赵泽如 

中国 北京

二〇二六年四月十五日



合并资产负债表

2025年12月31日

编制单位：无锡信捷电气股份有限公司

单位：人民币元

	附注	2025年12月31日	2024年12月31日
流动资产：			
货币资金	五、1	183,818,910.05	377,056,407.93
交易性金融资产	五、2	1,195,469,734.37	878,267,131.17
衍生金融资产			
应收票据	五、3	17,127,889.00	22,399,346.98
应收账款	五、4	362,986,796.06	214,380,072.48
应收款项融资	五、5	416,269,167.34	306,283,741.43
预付款项	五、7	13,362,105.36	12,315,597.69
其他应收款	五、6	4,750,949.98	4,650,091.74
其中：应收利息			
应收股利			
存货	五、8	654,625,027.85	596,910,573.01
合同资产			
持有待售资产			
一年内到期的非流动资产	五、9	9,325,000.00	1,180,000.00
其他流动资产	五、10	130,767.39	436,596.44
流动资产合计		2,857,866,347.40	2,413,879,558.87
非流动资产：			
债权投资			
其他债权投资			
长期应收款	五、11	10,473,543.91	34,924,271.96
长期股权投资	五、12	15,783,126.12	16,391,837.84
其他权益工具投资			
其他非流动金融资产	五、13	164,117,222.55	140,530,966.63
投资性房地产			
固定资产	五、14	455,150,047.92	472,531,151.29
在建工程	五、15	60,373,580.05	15,463,520.54
生产性生物资产			
油气资产			
使用权资产	五、16	1,931,892.11	1,336,987.02
无形资产	五、17	103,123,241.52	59,023,007.46
开发支出			
商誉			
长期待摊费用	五、18	27,410,565.40	27,172,784.42
递延所得税资产	五、19	24,177,154.05	19,622,672.81
其他非流动资产	五、20	10,340,816.37	14,925,851.31
非流动资产合计		872,881,190.00	801,923,051.28
资产总计		3,730,747,537.40	3,215,802,610.15

法定代表人：



主管会计工作负责人：

朱佳蕾



会计机构负责人：

朱佳蕾



合并资产负债表（续）

2025年12月31日

编制单位：无锡信捷电气股份有限公司

单位：人民币元

项 目	附注	2025年12月31日	2024年12月31日
流动负债：			
短期借款	五、22		33,026,216.67
交易性金融负债			
衍生金融负债			
应付票据	五、23	203,195,554.04	252,102,616.27
应付账款	五、24	607,734,029.47	460,518,473.37
预收款项			
合同负债	五、26	48,205,062.43	22,233,092.60
应付职工薪酬	五、27	78,544,230.28	71,734,152.68
应交税费	五、28	11,851,257.81	15,766,444.76
其他应付款	五、25	30,351,419.33	27,567,927.78
其中：应付利息			
应付股利			
持有待售负债			
一年内到期的非流动负债	五、29	978,774.25	435,708.55
其他流动负债	五、30	10,408,318.33	4,100,247.08
流动负债合计		991,268,645.94	887,484,879.76
非流动负债：			
长期借款			
应付债券			
其中：优先股			
永续债			
租赁负债	五、31	908,088.43	856,122.12
长期应付款			
长期应付职工薪酬			
预计负债			
递延收益	五、32	15,959,434.02	21,431,658.92
递延所得税负债	五、19	8,477,619.81	6,966,574.40
其他非流动负债			
非流动负债合计		25,345,142.26	29,254,355.44
负 债 合 计		1,016,613,788.20	916,739,235.20
股东权益：			
股本	五、33	157,138,633.00	140,560,000.00
其他权益工具			
其中：优先股			
永续债			
资本公积	五、34	732,877,193.47	369,835,896.83
减：库存股	五、35	26,479,606.99	36,408,471.26
其他综合收益	五、36	229,775.32	-89,258.58
专项储备			
盈余公积	五、37	78,569,316.50	70,280,000.00
一般风险准备			
未分配利润	五、38	1,769,696,033.05	1,752,799,904.08
归属于母公司股东权益合计		2,712,031,344.35	2,296,978,071.07
少数股东权益		2,102,404.85	2,085,303.88
股东权益合计		2,714,133,749.20	2,299,063,374.95
负债和股东权益总计		3,730,747,537.40	3,215,802,610.15

法定代表人：

主管会计工作负责人：

会计机构负责人：



母公司资产负债表

2025年12月31日

编制单位：无锡信捷电气股份有限公司

单位：人民币元

	附注	2025年12月31日	2024年12月31日
流动资产：			
货币资金		170,099,966.71	373,503,467.95
交易性金融资产		1,195,469,734.37	878,267,131.17
衍生金融资产			
应收票据		17,127,889.00	21,842,581.88
应收账款	十六、1	358,626,669.29	212,074,705.28
应收款项融资		415,820,285.75	305,950,999.21
预付款项		13,126,178.10	12,018,986.43
其他应收款	十六、2	28,936,288.77	18,405,336.77
其中：应收利息			
应收股利			
存货		653,425,373.06	595,532,575.69
合同资产			
持有待售资产			
一年内到期的非流动资产		9,325,000.00	1,180,000.00
其他流动资产			377,358.49
流动资产合计		2,861,957,385.05	2,419,153,142.87
非流动资产：			
债权投资			
其他债权投资			
长期应收款		10,473,543.91	34,924,271.96
长期股权投资	十六、3	48,298,232.79	24,029,511.70
其他权益工具投资			
其他非流动金融资产		124,717,222.55	126,530,966.63
投资性房地产			
固定资产		455,134,319.06	472,495,312.04
在建工程		60,373,580.05	15,463,520.54
生产性生物资产			
油气资产			
使用权资产		1,931,892.11	1,336,987.02
无形资产		103,123,225.05	59,022,992.41
开发支出			
商誉			
长期待摊费用		27,410,565.40	27,172,784.42
递延所得税资产		24,044,402.74	19,477,184.58
其他非流动资产		10,340,816.37	14,925,851.31
非流动资产合计		865,847,800.03	795,379,382.61
资产总计		3,727,805,185.08	3,214,532,525.48

法定代表人：




主管会计工作负责人：

朱佳蕾



会计机构负责人：

朱佳蕾





母公司资产负债表 (续)

2025年12月31日

编制单位: 无锡信捷电气股份有限公司

单位: 人民币元

项 目	附注	2025年12月31日	2024年12月31日
流动负债:			
短期借款			33,026,216.67
交易性金融负债			
衍生金融负债			
应付票据		203,195,554.04	252,102,616.27
应付账款		605,624,261.37	459,516,155.55
预收款项			
合同负债		47,948,659.17	22,182,660.74
应付职工薪酬		78,472,562.31	71,641,112.06
应交税费		11,762,430.33	15,654,552.08
其他应付款		30,252,737.18	27,391,596.88
其中: 应付利息			
应付股利			
持有待售负债			
一年内到期的非流动负债		978,774.25	435,708.55
其他流动负债		10,391,859.87	4,093,690.94
流动负债合计		988,626,838.52	886,044,309.74
非流动负债:			
长期借款			
应付债券			
其中: 优先股			
永续债			
租赁负债		908,088.43	856,122.12
长期应付款			
长期应付职工薪酬			
预计负债			
递延收益		15,959,434.02	21,431,658.92
递延所得税负债		8,477,619.81	6,966,574.40
其他非流动负债			
非流动负债合计		25,345,142.26	29,254,355.44
负 债 合 计		1,013,971,980.78	915,298,665.18
股东权益:			
股本		157,138,633.00	140,560,000.00
其他权益工具			
其中: 优先股			
永续债			
资本公积		733,074,512.80	370,033,216.16
减: 库存股		26,479,606.99	36,408,471.26
其他综合收益			
专项储备			
盈余公积		78,569,316.50	70,280,000.00
未分配利润		1,771,530,348.99	1,754,769,115.40
股东权益合计		2,713,833,204.30	2,299,233,860.30
负债和股东权益总计		3,727,805,185.08	3,214,532,525.48

法定代表人:



主管会计工作负责人:

朱佳蕾



会计机构负责人:

朱佳蕾






合并利润表
2025年度

编制单位：无锡信捷电气股份有限公司


单位：人民币元

项目	附注	2025年度	2024年度
一、营业总收入		2,013,585,833.71	1,708,273,087.39
其中：营业收入	五、39	2,013,585,833.71	1,708,273,087.39
二、营业总成本		1,774,129,060.33	1,516,954,671.60
其中：营业成本	五、39	1,258,670,253.96	1,063,833,112.28
税金及附加	五、40	14,971,389.20	13,058,853.78
销售费用	五、41	211,898,709.76	194,994,961.71
管理费用	五、42	93,629,701.82	81,620,380.28
研发费用	五、43	199,247,095.50	167,512,856.31
财务费用	五、44	-4,288,089.91	-4,065,492.76
其中：利息费用		299,879.20	2,577,809.75
利息收入		5,816,919.93	6,266,422.11
加：其他收益	五、45	55,278,799.31	57,455,737.97
投资收益（损失以“-”号填列）	五、47	11,255,776.82	13,638,322.93
其中：对联营企业和合营企业的投资收益		670,267.61	-926,854.98
以摊余成本计量的金融资产终止确认收益			
汇兑收益（损失以“-”号填列）			
净敞口套期收益（损失以“-”号填列）			
公允价值变动收益（损失以“-”号填列）	五、46	8,058,672.02	13,235,399.82
信用减值损失（损失以“-”号填列）	五、48	-16,003,005.06	-12,266,730.15
资产减值损失（损失以“-”号填列）	五、49	-17,890,999.22	-15,430,037.56
资产处置收益（损失以“-”号填列）	五、50	-75,724.96	27,314.44
三、营业利润（亏损以“-”号填列）		280,080,292.29	247,978,423.24
加：营业外收入	五、51	660,134.00	162,850.83
减：营业外支出	五、52	4,358,076.49	5,124,871.92
四、利润总额（亏损总额以“-”号填列）		276,382,349.80	243,016,402.15
减：所得税费用	五、53	22,234,414.16	14,463,118.60
五、净利润（净亏损以“-”号填列）		254,147,935.64	228,553,283.55
（一）按经营持续性分类		254,147,935.64	228,553,283.55
1.持续经营净利润（净亏损以“-”号填列）		254,147,935.64	228,553,283.55
2.终止经营净利润（净亏损以“-”号填列）			
（二）按所有权归属分类		254,147,935.64	228,553,283.55
1.归属于母公司所有者的净利润（净亏损以“-”号填列）		254,166,282.87	228,551,886.89
2.少数股东损益（净亏损以“-”号填列）		-18,347.23	1,396.66
六、其他综合收益的税后净额		354,482.10	48,732.37
归属母公司所有者的其他综合收益的税后净额		319,033.90	43,859.11
（一）不能重分类进损益的其他综合收益			
1.重新计量设定受益计划变动额			
2.权益法下不能转损益的其他综合收益			
3.其他权益工具投资公允价值变动			
4.企业自身信用风险公允价值变动			
5.其他			
（二）将重分类进损益的其他综合收益		319,033.90	43,859.11
1.权益法下可转损益的其他综合收益			
2.其他债权投资公允价值变动			
3.金融资产重分类计入其他综合收益的金额			
4.其他债权投资信用减值准备			
5.现金流量套期储备（现金流量套期损益的有效部分）			
6.外币财务报表折算差额		319,033.90	43,859.11
7.其他			
归属于少数股东的其他综合收益的税后净额		35,448.20	4,873.26
七、综合收益总额		254,502,417.74	228,602,015.92
归属于母公司股东的综合收益总额		254,485,316.77	228,595,746.00
归属于少数股东的综合收益总额		17,100.97	6,269.92
八、每股收益：			
（一）基本每股收益（元/股）		1.68	1.64
（二）稀释每股收益（元/股）		1.68	1.64

法定代表人：





主管会计工作负责人：





会计机构负责人：







母公司利润表
2025年度

编制单位：无锡信捷电气股份有限公司

单位：人民币元

	附注	2025年度	2024年度
一、营业收入	十六、4	2,009,323,224.03	1,705,153,780.97
减：营业成本	十六、4	1,256,868,571.69	1,063,018,923.22
税金及附加		14,952,979.14	13,049,606.24
销售费用		210,530,635.00	194,000,488.07
管理费用		93,049,941.12	80,825,274.46
研发费用	十六、5	198,899,882.55	166,981,156.52
财务费用		-4,148,547.75	-4,063,313.30
其中：利息费用		299,879.20	2,577,809.75
利息收入		5,733,031.06	6,262,569.16
加：其他收益		55,275,723.68	57,455,737.97
投资收益（损失以“-”号填列）	十六、6	11,133,209.63	14,473,155.78
其中：对联营企业和合营企业的投资收益		-161,465.36	-92,022.13
以摊余成本计量的金融资产终止确认收益			
净敞口套期收益（损失以“-”号填列）			
公允价值变动收益（损失以“-”号填列）		8,058,672.02	13,235,399.82
信用减值损失（损失以“-”号填列）		-15,756,737.40	-12,147,539.10
资产减值损失（损失以“-”号填列）		-17,890,999.22	-15,430,037.56
资产处置收益（损失以“-”号填列）		-75,724.96	27,314.44
二、营业利润（亏损以“-”号填列）		279,913,906.03	248,955,677.11
加：营业外收入		660,134.00	162,850.83
减：营业外支出		4,336,394.19	5,124,871.92
三、利润总额（亏损总额以“-”号填列）		276,237,645.84	243,993,656.02
减：所得税费用		22,206,258.35	14,385,155.27
四、净利润（净亏损以“-”号填列）		254,031,387.49	229,608,500.75
（一）持续经营净利润（净亏损以“-”号填列）		254,031,387.49	229,608,500.75
（二）终止经营净利润（净亏损以“-”号填列）			
五、其他综合收益的税后净额			
（一）不能重分类进损益的其他综合收益			
1. 重新计量设定受益计划变动额			
2. 权益法下不能转损益的其他综合收益			
3. 其他权益工具投资公允价值变动			
4. 企业自身信用风险公允价值变动			
5. 其他			
（二）将重分类进损益的其他综合收益			
1. 权益法下可转损益的其他综合收益			
2. 其他债权投资公允价值变动			
3. 金融资产重分类计入其他综合收益的金额			
4. 其他债权投资信用减值准备			
5. 现金流量套期储备（现金流量套期损益的有效部分）			
6. 外币财务报表折算差额			
7. 其他			
六、综合收益总额		254,031,387.49	229,608,500.75

法定代表人：

主管会计工作负责人：

会计机构负责人：





合并现金流量表
2025年度

编制单位：无锡信捷电气股份有限公司

单位：人民币元

项	附注	2025年度	2024年度
一、经营活动产生的现金流量：			
销售商品、提供劳务收到的现金		1,517,088,897.38	1,305,748,883.59
收到的税费返还		42,950,475.36	47,751,416.34
收到其他与经营活动有关的现金	五、54	34,753,934.09	16,156,530.46
经营活动现金流入小计		1,594,793,306.83	1,369,656,830.39
购买商品、接受劳务支付的现金		848,041,984.70	714,169,110.26
支付给职工以及为职工支付的现金		398,237,442.86	357,692,971.60
支付的各项税费		134,228,406.20	99,133,839.34
支付其他与经营活动有关的现金	五、54	121,488,513.03	70,954,981.34
经营活动现金流出小计		1,501,996,346.79	1,241,950,902.54
经营活动产生的现金流量净额		92,796,960.04	127,705,927.85
二、投资活动产生的现金流量：			
收回投资收到的现金	五、54	1,619,924,375.31	981,886,328.54
取得投资收益收到的现金	五、54	12,166,397.73	36,012,374.16
处置固定资产、无形资产和其他长期资产收回的现金净额		3,207.61	32,000.00
处置子公司及其他营业单位收到的现金净额		569,813.55	
收到其他与投资活动有关的现金			
投资活动现金流入小计		1,632,663,794.20	1,017,930,702.70
购建固定资产、无形资产和其他长期资产支付的现金	五、54	72,054,578.35	42,180,827.85
投资支付的现金	五、54	1,952,257,260.39	1,054,672,976.64
质押贷款净增加额			
取得子公司及其他营业单位支付的现金净额			
支付其他与投资活动有关的现金			
投资活动现金流出小计		2,024,311,838.74	1,096,853,804.49
投资活动产生的现金流量净额		-391,648,044.54	-78,923,101.79
三、筹资活动产生的现金流量：			
吸收投资收到的现金		382,184,789.91	
其中：子公司吸收少数股东投资收到的现金			
取得借款收到的现金			183,000,000.00
收到其他与筹资活动有关的现金	五、54	4,458,800.00	21,067,200.00
筹资活动现金流入小计		386,643,589.91	204,067,200.00
偿还债务支付的现金		33,000,000.00	170,000,000.00
分配股利、利润或偿付利息支付的现金		233,225,106.80	32,021,377.43
其中：子公司支付给少数股东的股利、利润			
支付其他与筹资活动有关的现金	五、54		36,888,471.26
筹资活动现金流出小计		266,225,106.80	238,909,848.69
筹资活动产生的现金流量净额		120,418,483.11	-34,842,648.69
四、汇率变动对现金及现金等价物的影响		-379,916.35	734,374.03
五、现金及现金等价物净增加额	五、55	-178,812,517.74	14,674,551.40
加：期初现金及现金等价物余额	五、55	300,531,700.21	285,857,148.81
六、期末现金及现金等价物余额	五、55	121,719,182.47	300,531,700.21

法定代表人：



主管会计工作负责人：



会计机构负责人：





母公司现金流量表

2025年度

编制单位：无锡信捷电气股份有限公司

单位：人民币元

项目	附注	2025年度	2024年度
一、经营活动产生的现金流量：			
销售商品、提供劳务收到的现金		1,515,783,459.66	1,303,576,124.25
收到的税费返还		42,582,957.02	47,751,416.34
收到其他与经营活动有关的现金		34,878,041.26	16,152,677.71
经营活动现金流入小计		1,593,244,457.94	1,367,480,218.30
购买商品、接受劳务支付的现金		848,733,573.83	713,429,650.89
支付给职工以及为职工支付的现金		397,532,286.84	356,065,757.92
支付的各项税费		133,986,076.46	98,867,332.25
支付其他与经营活动有关的现金		130,477,681.62	70,499,599.61
经营活动现金流出小计		1,510,729,618.75	1,238,862,340.67
经营活动产生的现金流量净额		82,514,839.19	128,617,877.63
二、投资活动产生的现金流量：			
收回投资收到的现金		1,619,924,375.31	981,886,328.54
取得投资收益收到的现金		12,166,397.73	36,012,374.16
处置固定资产、无形资产和其他长期资产收回的现金净额		3,207.61	32,000.00
处置子公司及其他营业单位收到的现金净额		569,813.55	
收到其他与投资活动有关的现金			
投资活动现金流入小计		1,632,663,794.20	1,017,930,702.70
购建固定资产、无形资产和其他长期资产支付的现金		72,051,185.09	42,180,827.85
投资支付的现金		1,926,857,260.39	1,054,672,976.64
取得子公司及其他营业单位支付的现金净额		25,000,000.00	
支付其他与投资活动有关的现金			
投资活动现金流出小计		2,023,908,445.48	1,096,853,804.49
投资活动产生的现金流量净额		-391,244,651.28	-78,923,101.79
三、筹资活动产生的现金流量：			
吸收投资收到的现金		382,184,789.91	
取得借款收到的现金			183,000,000.00
收到其他与筹资活动有关的现金		4,458,800.00	21,067,200.00
筹资活动现金流入小计		386,643,589.91	204,067,200.00
偿还债务支付的现金		33,000,000.00	170,000,000.00
分配股利、利润或偿付利息支付的现金		233,225,106.80	32,021,377.43
支付其他与筹资活动有关的现金			36,888,471.26
筹资活动现金流出小计		266,225,106.80	238,909,848.69
筹资活动产生的现金流量净额		120,418,483.11	-34,842,648.69
四、汇率变动对现金及现金等价物的影响		-667,192.12	653,322.34
五、现金及现金等价物净增加额		-188,978,521.10	15,505,449.49
加：期初现金及现金等价物余额		296,978,760.23	281,473,310.74
六、期末现金及现金等价物余额		108,000,239.13	296,978,760.23

法定代表人：




主管会计工作负责人：

朱佳蕾


会计机构负责人：

朱佳蕾


合并股东权益变动表

2025年度

单位：人民币元

项 目	2025年度							少数股东权益	股东权益合计
	股本	资本公积	减：库存股	其他综合收益	盈余公积	未分配利润	小计		
一、上年年末余额	140,560,000.00	369,835,896.83	36,408,471.26	-89,258.58	70,280,000.00	1,752,799,904.08	2,296,978,071.07	2,085,303.88	2,299,063,374.95
加：会计政策变更									
前期差错更正									
同一控制下企业合并									
其他									
二、本年初余额	140,560,000.00	369,835,896.83	36,408,471.26	-89,258.58	70,280,000.00	1,752,799,904.08	2,296,978,071.07	2,085,303.88	2,299,063,374.95
三、本年增减变动金额（减少以“-”号填列）	16,578,633.00	363,041,296.64	-9,928,864.27	319,033.90	8,289,316.50	16,896,128.97	415,053,273.28	17,100.97	415,070,374.25
（一）综合收益总额				319,033.90		254,166,282.87	254,485,316.77	17,100.97	254,502,417.74
（二）股东投入和减少资本	16,578,633.00	363,041,296.64	-9,928,864.27				389,548,793.91		389,548,793.91
1. 股东投入的普通股	16,578,633.00	364,384,856.30					380,963,489.30		380,963,489.30
2. 其他权益工具持有者投入资本									
3. 股份支付计入股东权益的金额		8,588,226.22	-9,928,864.27				18,517,090.49		18,517,090.49
4. 其他		-9,931,785.88					-9,931,785.88		-9,931,785.88
（三）利润分配					8,289,316.50	-237,270,153.90	-228,980,837.40		-228,980,837.40
1. 提取盈余公积					8,289,316.50				
2. 提取一般风险准备									
3. 对股东的分配						-8,289,316.50			
4. 其他									
（四）股东权益内部结转						-228,980,837.40	-228,980,837.40		-228,980,837.40
1. 资本公积转增股本									
2. 盈余公积转增股本									
3. 盈余公积弥补亏损									
4. 设定受益计划变动额结转留存收益									
5. 其他综合收益结转留存收益									
6. 其他									
（五）专项储备									
1. 本年提取									
2. 本年使用									
（六）其他									
四、本年年末余额	157,138,633.00	732,877,193.47	26,479,606.99	229,775.32	78,569,316.50	1,769,696,033.05	2,712,031,344.35	2,102,404.85	2,714,133,749.20

法定代表人：

主管会计工作负责人：

会计机构负责人：

(Handwritten signature)

朱佳慧



朱佳慧



合并股东权益变动表 (续)

2025年度

单位: 人民币元

	2024年度						少数股东权益	小计	未分配利润	盈余公积	其他综合收益	股本	资本公积	减: 库存股	归属于母公司股东权益		股东权益合计
	股本	资本公积	减: 库存股	其他综合收益	盈余公积	未分配利润											
一、上年年末余额	140,560,000.00	369,593,793.28		-133,117.69	70,280,000.00	1,554,879,179.73	2,135,179,855.32										2,137,258,889.28
加: 会计政策变更																	
前期差错更正																	
同一控制下企业合并																	
其他																	
二、本年年初余额	140,560,000.00	369,593,793.28		-133,117.69	70,280,000.00	1,554,879,179.73	2,135,179,855.32										2,137,258,889.28
三、本年增减变动金额 (减少以“-”号填列)		242,103.55	36,408,471.26	43,859.11		197,920,724.35	161,798,215.75										161,804,485.67
(一) 综合收益总额				43,859.11		228,551,886.89	228,595,746.00										228,602,015.92
1. 股东投入的普通股		242,103.55	36,408,471.26				-36,166,367.71										-36,166,367.71
2. 其他权益工具持有者投入资本																	
3. 股份支付计入股东权益的金额		185,241.83	36,408,471.26														-36,223,229.43
4. 其他		56,861.72					56,861.72										56,861.72
(二) 利润分配																	
1. 提取盈余公积																	
2. 提取一般风险准备																	
3. 对股东的分配																	
4. 其他																	
(三) 其他																	
(四) 股东权益内部结转																	
1. 资本公积转增股本																	
2. 盈余公积转增股本																	
3. 盈余公积弥补亏损																	
4. 设定受益计划变动额结转留存收益																	
5. 其他综合收益结转留存收益																	
6. 其他																	
(五) 专项储备																	
1. 本年提取																	
2. 本年使用																	
(六) 其他																	
四、本年年末余额	140,560,000.00	369,835,896.83	36,408,471.26	-89,258.58	70,280,000.00	1,752,799,904.08	2,296,978,071.07										2,299,063,374.95

法定代表人:

主管会计工作负责人:

会计机构负责人:

(Handwritten signature)



(Handwritten signature)



(Handwritten signature)



母公司股东权益变动表
2025年度

单位：人民币元


项 目	2025年度					
	股本	资本公积	减：库存股	盈余公积	未分配利润	股东权益 合计
一、上年年末余额	140,560,000.00	370,033,216.16	36,408,471.26	70,280,000.00	1,754,769,115.40	2,299,233,860.30
加：会计政策变更						
前期差错更正						
其他						
二、本年初余额	140,560,000.00	370,033,216.16	36,408,471.26	70,280,000.00	1,754,769,115.40	2,299,233,860.30
三、本年增减变动金额（减少以“-”号填列）	16,578,633.00	363,041,296.64	-9,928,864.27	8,289,316.50	16,761,233.59	414,599,344.00
（一）综合收益总额					254,031,387.49	254,031,387.49
（二）股东投入和减少资本	16,578,633.00	363,041,296.64	-9,928,864.27			389,548,793.91
1. 股东投入的普通股	16,578,633.00	364,384,856.30				380,963,489.30
2. 其他权益工具持有者投入资本						
3. 股份支付计入股东权益的金额		8,588,226.22	-9,928,864.27			18,517,090.49
4. 其他		-9,931,785.88				-9,931,785.88
（三）利润分配				8,289,316.50	-237,270,153.90	-228,980,837.40
1. 提取盈余公积				8,289,316.50	-8,289,316.50	
2. 对股东的分配					-228,980,837.40	-228,980,837.40
3. 其他						
（四）股东权益内部结转						
1. 资本公积转增股本						
2. 盈余公积转增股本						
3. 盈余公积弥补亏损						
4. 设定受益计划变动额结转留存收益						
5. 其他综合收益结转留存收益						
6. 其他						
（五）专项储备						
1. 本年提取						
2. 本年使用						
（六）其他						
四、本年年末余额	157,138,633.00	733,074,512.80	26,479,606.99	78,569,316.50	1,771,530,348.99	2,713,833,204.30

法定代表人：






主管会计工作负责人：





会计机构负责人：





母公司股东权益变动表 (续)

2025年度

单位: 人民币元

	2024年度					股东权益 合计
	股本	资本公积	减: 库存股	盈余公积	未分配利润	
一、上年年末余额	140,560,000.00	369,791,112.61		70,280,000.00	1,555,791,777.19	2,136,422,889.80
加: 会计政策变更						
前期差错更正						
其他						
二、本年年初余额	140,560,000.00	369,791,112.61		70,280,000.00	1,555,791,777.19	2,136,422,889.80
三、本年增减变动金额 (减少以“-”号填列)		242,103.55	36,408,471.26		198,977,338.21	162,810,970.50
(一) 综合收益总额		242,103.55			229,608,500.75	229,608,500.75
(二) 股东投入和减少资本			36,408,471.26			-36,166,367.71
1. 股东投入的普通股						
2. 其他权益工具持有者投入资本						
3. 股份支付计入股东权益的金额		185,241.83	36,408,471.26			-36,223,229.43
4. 其他		56,861.72				56,861.72
(三) 利润分配						
1. 提取盈余公积						
2. 对股东的分配					-30,631,162.54	-30,631,162.54
3. 其他						
(四) 股东权益内部结转						
1. 资本公积转增股本						
2. 盈余公积转增股本						
3. 盈余公积弥补亏损						
4. 设定受益计划变动额结转留存收益						
5. 其他综合收益结转留存收益						
6. 其他						
(五) 专项储备						
1. 本年提取						
2. 本年使用						
(六) 其他						
四、本年年末余额	140,560,000.00	370,033,216.16	36,408,471.26	70,280,000.00	1,754,769,115.40	2,299,233,860.30

法定代表人:

主管会计工作负责人:

会计机构负责人:

(Handwritten signature)

朱佳杰

朱佳杰



一、公司的基本情况

1. 公司概况

无锡信捷电气股份有限公司（以下简称本公司或公司，在包含子公司时统称本集团）原名为“无锡信尔捷电子有限公司”成立于2008年4月22日，注册地为江苏省无锡市，注册地址：无锡市滨湖区胡埭工业园北区刘塘路9号。本公司所发行人民币普通股A股股票，已在上海证券交易所上市。

2. 公司性质及经营范围

本公司属仪器仪表制造业行业，主要从事机械电气设备制造；机械电气设备销售；电气设备销售；工业自动控制系统装置制造；工业自动控制系统装置销售；软件开发；技术服务、技术开发、技术咨询、技术交流、技术转让、技术推广；电子产品销售；计算机软硬件及外围设备制造；计算机软硬件及辅助设备批发；计算机软硬件及辅助设备零售；货物进出口；技术进出口；进出口代理（除依法须经批准的项目外，凭营业执照依法自主开展经营活动）。

3. 公司历史沿革

2008年4月22日，公司成立时注册资本为人民币100.00万元，其中李新以货币资金出资55.00万元，占注册资本的55%，邹骏宇以货币资金出资45.00万元，占注册资本的45%。

根据公司2008年9月28日股东会决议，股东李新将其持有本公司5%的股权转让给无锡市信捷自动化有限公司，股东邹骏宇将其持有本公司5%的股权转让给无锡市信捷自动化有限公司，同时公司更名为无锡信捷电气有限公司。股权转让后，李新出资50.00万元，占注册资本的50%，邹骏宇出资40.00万元，占注册资本的40%，无锡市信捷自动化有限公司出资10.00万元，占注册资本的10%。本次股权变更于2008年10月17日完成了工商变更登记。

根据公司2008年10月28日股东会决议，本公司注册资本由100.00万元变更为1,900.00万元，新增注册资本1,800.00万元，其中李新以货币资金增资900.00万元，邹骏宇以货币资金增资720.00万元，无锡市信捷自动化有限公司以货币资金增资180.00万元。增资后李新出资950.00万元，占注册资本的50%，邹骏宇出资760.00万元，占注册资本的40%，无锡市信捷自动化有限公司出资190.00万元，占注册资本的10%。本次股权变更于2008年11月13日完成了工商变更登记。

根据公司2010年2月5日股东会决议，股东李新将其持有本公司2%的股权转让给陆锡峰，股东邹骏宇将其持有本公司2%的股权转让给陆锡峰。转让后李新出资912.00万元，占注册资本的48%；邹骏宇出资722.00万元，占注册资本的38%；无锡市信捷自动化有限公司出资190.00万元，占注册资本的10%；陆锡峰出资76.00万元，占注册资本的4%。本次股权变更于2010年3月9日完成了工商变更登记。

根据公司2011年8月6日股东会决议,股东李新将其持有本公司3%的股权转让给过志强,将其持有本公司0.5%的股权转让给田勇生;股东邹骏宇将其持有本公司12%的股权转让给吉峰。转让后李新出资845.50万元,占注册资本的44.50%;邹骏宇出资494.00万元,占注册资本的26%;吉峰出资228.00万元,占注册资本的12%;无锡市信捷自动化有限公司出资190.00万元,占注册资本的10%;陆锡峰出资76.00万元,占注册资本的4%;过志强出资57.00万元,占注册资本的3%;田勇生出资9.50万元,占注册资本的0.50%。本次股权变更于2011年9月16日完成了工商变更登记。

根据公司2011年10月19日股东会决议,无锡市信捷自动化有限公司将其持有本集团5%的股权转让给李新,将其持有本公司5%的股权转让给邹骏宇。转让后李新出资940.50万元,占注册资本的49.50%;邹骏宇出资589.00万元,占注册资本的31%;吉峰出资228.00万元,占注册资本的12%;陆锡峰出资76.00万元,占注册资本的4%;过志强出资57.00万元,占注册资本的3%;田勇生出资9.50万元,占注册资本的0.50%。本次股权变更于2012年2月28日完成了工商变更登记。

2012年5月18日,根据公司股东会决议和有关协议、章程的规定,无锡信捷电气有限公司整体变更为无锡信捷电气股份有限公司,以2012年3月31日经审计的净资产为折股基数,折为股份公司的股本7,030.00万元,每股面值为人民币1元,注册资本为7,030.00万元,余额计入资本公积,各股东持股比例不变。本次股权变更于2012年6月25日完成了工商变更登记。

根据公司2012年12月10日临时股东大会决议和修改后的章程规定,公司申请增加注册资本人民币470.00万元,由韦益红、张莉、毛振峰、奚嘉隆、周华平、徐少峰、李晨亮、倪东兵、徐永光、黄海明、徐冰、王继业、周卫娟、时盛叶、韩立圣、李杜、朱渊渤、郭锴、胡艳、高平、顾俊杰、孙越、祁鸣、陈亮、王丽丽、曹吉峰、沈彩杰、陈诚、曹红、刘亮、沈军等31人认购公司普通股股份470.00万股,面值为每股人民币1.00元,认购价格为每股人民币1.5元。认购后注册资本为人民币7,500.00万元,股本为人民币7,500.00万元,其中:李新股份为3,479.85万股,持股比例46.40%;邹骏宇股份为2,179.30万股,持股比例29.06%;吉峰股份为843.60万股,持股比例11.25%;陆锡峰、过志强等34人股份为997.25万股,持股比例13.29%。本次股权变更于2012年12月26日完成了工商变更登记。

根据公司2013年2月22日临时股东大会决议和修改后的章程规定,公司申请增加注册资本人民币30.00万元,由周湘荣认购公司普通股股份30.00万股,面值为每股人民币1.00元,认购价格为每股人民币1.8元。认购后注册资本为人民币7,530.00万元,股本为人民币7,530.00万元,其中:李新股份为3,479.85万股,持股比例46.21%;邹骏宇股份为2,179.30万股,持股比例28.94%;吉峰股份为843.60万股,持股比例11.21%;陆锡峰、过志强等35人股份为1,027.25万股,持股比例13.64%。本次股权变更于2013年5月30日完成了工商变更登记。

股东奚嘉隆及股东陈亮分别在2013年3月20日、2013年10月9日与李新签订股权转让协议书,将其持有21.09万股及5万股股份转让给李新,转让后李新所持有股份为3,505.94万股,持股比例为46.56%;邹骏宇股份为2,179.30万股,持股比例28.94%;吉峰股份为843.60万股,持股比例11.21%;陆锡峰、过志强等33人股份为1,001.16万股,持股比例13.29%。

股东曹吉峰在2014年3月10日与李新签订股权转让协议书,将其持有5万股股份转让给李新,转让后李新所持有股份为3,510.94万股,持股比例为46.63%;邹骏宇股份为2,179.30万股,持股比例28.94%;吉峰股份为843.60万股,持股比例11.20%;陆锡峰、过志强等32人股份为996.16万股,持股比例13.23%。

股东胡艳及股东沈彩杰分别在2014年9月10日、2014年9月1日与李新签订股权转让协议书,将其持有8万股及5万股股份转让给李新,转让后李新所持有股份为3,523.94万股,持股比例为46.80%;邹骏宇股份为2,179.30万股,持股比例28.94%;吉峰股份为843.60万股,持股比例11.21%;陆锡峰、过志强等30人股份为983.16万股,持股比例13.05%。

经中国证券监督管理委员会证监许可[2016]2751号文核准,本公司于2016年12月首次公开发行人民币普通股(A股)2,510万股,每股面值1元,股票简称“信捷电气”,股票代码“603416”。发行后本公司股本变更为人民币100,400,000.00元,上述增资业经瑞华会计师事务所(特殊普通合伙)瑞华验字[2016]44040015号验资报告验证确认。

根据2016年度股东大会决议,本公司以2016年12月31日总股本100,400,000股为基数,以资本公积向全体股东每10股转增4股股份,每股面值1元,合计转增40,160,000股,转增股本后本公司注册资本变更为140,560,000.00元。上述资本公积转增股本已办理了工商变更登记。

根据公司2024年12月23日第四次临时股东大会、第五届董事会第七次会议和第五届监事会第七次会议,审议通过《关于向2024年限制性股票激励计划激励对象首次授予限制性股票的议案》,经中国证券监督管理委员会证监许可(2025)562号文核准,公司于2025年5月特定对象发行股票16,578,633股,并于2025年5月13日在中国证券登记结算有限责任公司上海分公司办理完毕登记托管手续,发行后公司总股本增加至157,138,633股,注册资本变更为157,138,633.00元。

本公司设立了股东大会、董事会和监事会,股东大会是公司的权力机构,董事会是股东大会的执行机构,监事会是公司的内部监督机构。

本公司法人工商登记情况如下:

统一社会信用代码:91320200674440635K

注册资本:157,138,633.00元人民币

注册地：无锡市滨湖区胡埭工业园北区刘塘路9号

法定代表人：李新

本集团的业务性质和主要经营活动：本公司及子公司属工业自动化控制系统装置制造行业。本集团主要从事电气机械及器材、工业自动化控制系统装置的开发、制造、销售。

本财务报表于2026年4月15日由本公司董事会批准报出。根据本公司章程，本财务报表将提交股东大会审议。

二、财务报表的编制基础

1. 编制基础

本集团财务报表根据实际发生的交易和事项，按照财政部颁布的《企业会计准则》及其应用指南、解释及其他相关规定(以下合称“企业会计准则”)，以及中国证券监督管理委员会(以下简称“证监会”)《公开发行证券的公司信息披露编报规则第15号—财务报告的一般规定》(2023年修订)的披露相关规定编制。

2. 持续经营

本集团对自2025年12月31日起12个月的持续经营能力进行了评价，未发现对持续经营能力产生重大怀疑的事项和情况。本财务报表以持续经营为基础列报。

三、重要会计政策及会计估计

本集团根据实际生产经营特点，依据相关企业会计准则的规定，制定的具体会计政策和会计估计包括应收款项坏账准备、存货跌价准备、固定资产折旧、无形资产摊销、收入确认和计量等。

1. 遵循企业会计准则的声明

本财务报表符合企业会计准则的要求，真实、准确、完整地反映了本公司及本集团于2025年12月31日的财务状况以及2025年度经营成果和现金流量等有关信息。

2. 会计期间

本集团的会计期间为公历1月1日至12月31日。

3. 营业周期

本集团以12个月作为一个营业周期，并以其作为资产和负债的流动性划分标准。

4. 记账本位币

本公司以人民币为记账本位币。本公司下属子公司/联营企业/合营企业，根据其经营所处的主要经济环境自行决定其记账本位币，本集团在编制财务报表时按照三、10所述方法折算为人民币。

5. 重要性标准确定方法和选择依据

本集团编制和披露财务报表遵循重要性原则。本财务报表附注中披露事项涉及重要性标准判断的事项及其重要性标准确定方法和选择依据如下：

涉及重要性标准判断的披露事项	该事项在本财务报表附注中的披露位置	重要性标准确定方法和选择依据
重要在建工程项目变动情况	五、15	单项金额超过300万元人民币及以上
重要的账龄超过1年或逾期的应付款项	五、24；五、25	单项金额超过200万元人民币及以上
重要的收到、支付的与投资活动有关的现金	五、54	单项金额超过500万元人民币及以上
重要的合营企业或联营企业	五、12；八、2	单项金额超过500万元人民币及以上且单家合营企业、联营企业本年按权益法核算确认的投资收益占本集团合并净利润10%以上

6. 同一控制下和非同一控制下企业合并的会计处理方法

(1) 同一控制下的企业合并

参与合并的企业在合并前后均受同一方或相同的多方最终控制且该控制并非暂时性的，为同一控制下的企业合并。

本集团作为合并方，在同一控制下企业合并中取得的资产和负债，在合并日按被合并方在最终控制方合并报表中的账面价值计量。取得的净资产账面价值与支付的合并对价账面价值（或发行股份面值总额）的差额，调整资本公积；资本公积不足冲减的，调整留存收益。

(2) 非同一控制下的企业合并

参与合并的各方在合并前后不受同一方或相同的多方最终控制的，为非同一控制下的企业合并。

本集团作为购买方，在非同一控制下企业合并中取得的被购买方可辨认资产、负债及或有负债在收购日以公允价值计量。合并成本大于合并中取得的被购买方可辨认净资产公允价值份额的差额，确认为商誉；合并成本小于合并中取得的被购买方可辨认净资产公允价值份额的，首先对合并中取得的各项可辨认资产、负债及或有负债的公允价值、以及合并成本进行复核，经复核后，合并成本仍小于合并中取得的被购买方可辨认净资产公允价值份额的，将其差额计入合并当期营业外收入。

7. 控制的判断标准及合并财务报表的编制方法

本集团合并财务报表的合并范围以控制为基础予以确定,包括本公司及本公司控制的所有子公司。本集团判断控制的标准为,本集团拥有对被投资方的权力,通过参与被投资方的相关活动而享有可变回报,并且有能力运用对被投资方的权力影响其回报金额。

在编制合并财务报表时,子公司与本公司采用的会计政策或会计期间不一致的,按照本公司的会计政策或会计期间对子公司财务报表进行必要的调整。

本公司与子公司及子公司相互之间发生的内部交易对合并财务报表的影响于合并时抵消。子公司的所有者权益中不属于母公司的份额以及当期净损益、其他综合收益及综合收益总额中属于少数股东权益的份额,分别在合并财务报表“少数股东权益、少数股东损益、归属于少数股东的其他综合收益及归属于少数股东的综合收益总额”项目列示。

对于同一控制下企业合并取得的子公司,其经营成果和现金流量自合并当期期初纳入合并财务报表。编制比较合并财务报表时,对上年财务报表的相关项目进行调整,视同合并后形成的报告主体自最终控制方开始控制时点起一直存在。

对于非同一控制下企业合并取得子公司,经营成果和现金流量自本集团取得控制权之日起纳入合并财务报表。在编制合并财务报表时,以购买日确定的各项可辨认资产、负债及或有负债的公允价值为基础对子公司的财务报表进行调整。

8. 合营安排分类及共同经营会计处理方法

本集团的合营安排包括共同经营和合营企业。共同经营,是指合营方享有该安排相关资产且承担该安排相关负债的合营安排。合营企业,是指合营方仅对该安排的净资产享有权利的合营安排。

对于共同经营项目,本集团作为共同经营中的合营方确认单独持有的资产和承担的负债,以及按份额确认持有的资产和承担的负债,根据相关约定单独或按份额确认相关的收入和费用。与共同经营发生购买、销售不构成业务的资产交易的,仅确认因该交易产生的损益中归属于共同经营其他参与方的部分。

9. 现金及现金等价物

本集团现金流量表之现金指库存现金以及可以随时用于支付的存款。现金流量表之现金等价物指持有期限不超过3个月、流动性强、易于转换为已知金额现金且价值变动风险很小的投资。

10. 外币业务和外币财务报表折算

(1) 外币交易

本集团外币交易在初始确认时,采用交易发生日的即期汇率将外币金额折算为记账本位币金额。于资产负债表日,外币货币性项目采用资产负债表日的即期汇率折算为记账本位币,所产生的折算差额除了为购建或生产符合资本化条件的资产而借入的外币专门借款产生的汇兑差额按资本化的原则处理外,直接计入当期损益;以历史成本计量的外币非货币性项目,仍采用交易发生日的即期汇率折算,不改变其记账本位币金额;以公允价值计量的外币非货币性项目,采用公允价值确定日的即期汇率折算,折算后的记账本位币金额与原记账本位币金额的差额,作为公允价值变动(含汇率变动)处理,计入当期损益;收到投资者以外币投入的资本,采用交易发生日即期汇率折算,外币投入资本与相应的货币性项目的记账本位币金额之间不产生外币资本折算差额。

(2) 外币财务报表的折算

本集团在编制合并财务报表时将境外经营的财务报表折算为人民币,其中:外币资产负债表中资产、负债类项目采用资产负债表日的即期汇率折算;所有者权益类项目除“未分配利润”外,均按业务发生时的即期汇率折算;利润表中的收入与费用项目,采用报表期间的平均汇率折算。上述折算产生的外币报表折算差额,在其他综合收益项目中列示。外币现金流量采用现金流量发生日的当月月末汇率折算。汇率变动对现金的影响额,在现金流量表中单独列示。

11. 金融工具

(1) 金融工具的确认和终止确认

本集团成为金融工具合同的一方时确认一项金融资产或金融负债。

满足下列条件的,终止确认金融资产,即将之前确认的金融资产从资产负债表中予以转出:1)收取金融资产现金流量的权利届满;2)转移了收取金融资产现金流量的权利,或在“过手协议”下承担了及时将收取的现金流量全额支付给第三方的义务;并且实质上转让了金融资产所有权上几乎所有的风险和报酬,或虽然实质上既没有转移也没有保留金融资产所有权上几乎所有的风险和报酬,但放弃了对该金融资产的控制。

如果金融负债的责任已履行、撤销或届满,则对金融负债进行终止确认。如果现有金融负债被同一债权人以实质上几乎完全不同条款的另一金融负债所取代,或现有负债的条款几乎全部被实质性修改,则此类替换或修改作为终止确认原负债和确认新负债处理,差额计入当期损益。

以常规方式买卖金融资产,按交易日会计进行确认和终止确认。

(2) 金融资产分类和计量方法

本集团的金融资产于初始确认时根据本集团管理金融资产的业务模式和金融资产的合同现金流量特征,将金融资产分类为以摊余成本计量的金融资产、以公允价值计量且其变动计入其他综合收益的金融资产、以公允价值计量且其变动计入当期损益的金融资产。当且仅当本集团改变管理金融资产的业务模式时,才对所有受影响的相关金融资产进行重分类。

在判断业务模式时,本集团考虑包括企业评价和向关键管理人员报告金融资产业绩的方式、影响金融资产业绩的风险及其管理方式以及相关业务管理人员获得报酬的方式等。在评估是否以收取合同现金流量为目标时,本集团对金融资产到期日前的出售原因、时间、频率和价值等进行分析判断。

在判断合同现金流量特征时,本集团判断合同现金流量是否仅为对本金和以未偿付本金为基础的利息的支付,包含对货币时间价值的修正进行评估时,判断与基准现金流量相比是否具有显著差异/对包含提前还款特征的金融资产,判断提前还款特征的公允价值是否非常小等。

金融资产在初始确认时以公允价值计量,但是因销售商品或提供服务等产生的应收账款或应收票据未包含重大融资成分或不考虑不超过一年的融资成分的,按照交易价格进行初始计量。

对于以公允价值计量且其变动计入当期损益的金融资产,相关交易费用直接计入当期损益,其他类别的金融资产相关交易费用计入其初始确认金额。

金融资产的后续计量取决于其分类:

1) 以摊余成本计量的金融资产

金融资产同时符合下列条件的,分类为以摊余成本计量的金融资产:①管理该金融资产的业务模式是以收取合同现金流量为目标。②该金融资产的合同条款规定,在特定日期产生的现金流量,仅为对本金和以未偿付本金金额为基础的利息的支付。本集团该分类的金融资产主要包括:货币资金、应收账款、应收票据、其他应收款等。

2) 以公允价值计量且其变动计入其他综合收益的债务工具投资

金融资产同时符合下列条件的,分类为以公允价值计量且其变动计入其他综合收益的金融资产:①管理该金融资产的业务模式既以收取合同现金流量为目标又以出售该金融资产为目标。②该金融资产的合同条款规定,在特定日期产生的现金流量,仅为对本金和以未偿付本金金额为基础的利息的支付。此类金融资产采用实际利率法确认利息收入。除利息收入、减值损失及汇兑差额确认为当期损益外,其余公允价值变动计入其他综合收益。当金融资产终止确认时,之前计入其他综合收益的累计利得或损失从其他综合收益转出,计入当期损益。本集团该分类的金融资产主要包括应收款项融资等。

3) 以公允价值计量且其变动计入当期损益的金融资产

除上述分类为以摊余成本计量的金融资产和分类或指定为以公允价值计量且其变动计入其他综合收益的金融资产之外的金融资产，本集团将其分类为以公允价值计量且其变动计入当期损益的金融资产。此类金融资产按照公允价值进行后续计量，除与套期会计有关外，所有公允价值变动计入当期损益。本集团该分类的金融资产主要包括交易性金融资产等。

本集团在非同一控制下的企业合并中确认的或有对价构成金融资产的，该金融资产分类为以公允价值计量且其变动计入当期损益的金融资产。

(3) 金融负债分类、确认依据和计量方法

除了签发的财务担保合同、以低于市场利率贷款的贷款承诺及由于金融资产转移不符合终止确认条件或继续涉入被转移金融资产所形成的金融负债以外，本集团的金融负债于初始确认时分类为：以公允价值计量且其变动计入当期损益的金融负债、以摊余成本计量的金融负债。对于以公允价值计量且其变动计入当期损益的金融负债，相关交易费用直接计入当期损益，以摊余成本计量的金融负债的相关交易费用计入其初始确认金额。

金融负债的后续计量取决于其分类：

1) 以摊余成本计量的金融负债

以摊余成本计量的金融负债，采用实际利率法，按照摊余成本进行后续计量。

2) 以公允价值计量且其变动计入当期损益的金融负债

以公允价值计量且其变动计入当期损益的金融负债（含属于金融负债的衍生工具），包括交易性金融负债和初始确认时指定为以公允价值计量且其变动计入当期损益的金融负债。交易性金融负债（含属于金融负债的衍生工具），按照公允价值进行后续计量，除与套期会计有关外，所有公允价值变动均计入当期损益。对于指定为以公允价值计量且其变动计入当期损益的金融负债，按照公允价值进行后续计量，除由本集团自身信用风险变动引起的公允价值变动计入其他综合收益之外，其他公允价值变动计入当期损益；如果由本集团自身信用风险变动引起的公允价值变动计入其他综合收益会造成或扩大损益中的会计错配，本集团将所有公允价值变动（包括自身信用风险变动的影响金额）计入当期损益。

(4) 金融工具减值

本集团以预期信用损失为基础，对以摊余成本计量的金融资产、以公允价值计量且其变动计入其他综合收益的债务工具投资、租赁应收款等进行减值处理并确认损失准备。

1) 预期信用损失的计量

预期信用损失,是指以发生违约的风险为权重的金融工具信用损失的加权平均值。信用损失,是指本集团按照原实际利率折现的、根据合同应收的所有合同现金流量与预期收取的所有现金流量之间的差额,即全部现金短缺的现值。

整个存续期预期信用损失,是指因金融工具整个预计存续期内所有可能发生的违约事件而导致的预期信用损失。未来12个月内预期信用损失,是指因资产负债表日后12个月内(若金融工具的预计存续期少于12个月,则为预计存续期)可能发生的金融工具违约事件而导致的预期信用损失,是整个存续期预期信用损失的一部分。

对于因销售商品、提供劳务等日常经营活动形成的不含重大融资成分的应收账款、应收票据、应收款项融资、合同资产等应收款项,本集团运用简化计量方法,按照相当于整个存续期内的预期信用损失金额计量损失准备。

对于租赁应收款、包含重大融资成分的应收款项以及合同资产,本集团选择运用简化计量方法,按照相当于整个存续期内的预期信用损失金额计量损失准备。

除上述采用简化计量方法以外的金融资产(如其他应收款),本集团采用一般方法(三阶段法)计提预期信用损失。在每个资产负债表日,本集团评估其信用风险自初始确认后是否已经显著增加,如果信用风险自初始确认后未显著增加,处于第一阶段,本集团按照相当于未来12个月内预期信用损失的金额计量损失准备,并按照账面余额和实际利率计算利息收入;如果信用风险自初始确认后已显著增加但尚未发生信用减值的,处于第二阶段,本集团按照相当于整个存续期内预期信用损失的金额计量损失准备,并按照账面余额和实际利率计算利息收入;如果初始确认后发生信用减值的,处于第三阶段,本集团按照相当于整个存续期内预期信用损失的金额计量损失准备,并按照摊余成本和实际利率计算利息收入。

对于资产负债表日只具有较低信用风险的金融工具,本集团假设其信用风险自初始确认后未显著增加。关于本集团对信用风险显著增加判断标准、已发生信用减值资产的定义等披露参见附注十、1。

本集团采用预期信用损失模型对金融工具和合同资产的减值进行评估时,根据历史还款数据并结合经济政策、宏观经济指标、行业风险等因素推断债务人信用风险的预期变动。不同的估计可能会影响减值准备的计提,已计提的减值准备可能并不等于未来实际的减值损失金额。

2) 按照信用风险特征组合计提减值准备的组合类别及确定依据

本集团基于单项和组合评估金融工具的预期信用损失,以组合为基础进行评估时,本集团基于共同信用风险特征将金融工具分为不同组别。本集团采用的共同信用风险特征包括:金融工具类型、信用风险评级、债务人所处地理位置、债务人所处行业、逾期信息、应收款项账龄等。

①应收账款的组合类别及确定依据

本集团根据应收账款的账龄、款项性质、信用风险敞口、历史回款情况等信息为基础,按信用风险特征的相似性和相关性进行分组。对于应收账款,本集团判断账龄/逾期账龄为其信用风险主要影响因素,因此,本集团以账龄组合为基础评估其预期信用损失。

②应收票据的组合类别及确定依据

本集团基于应收票据的承兑人信用风险作为共同风险特征,将其划分为不同组合,并确定预期信用损失会计估计政策:a. 承兑人为信用等级较高银行的银行承兑汇票,本集团评价该类款项具有较低的信用风险,不确认预期信用损失;b. 承兑人为信用等级较低银行的银行承兑汇票及商业承兑汇票,参照本集团应收账款政策确认预期损失率计提损失准备,与应收账款的组合划分相同。

③ 其他应收款的组合类别及确定依据

本集团其他应收款主要包括应收押金和保证金、应收员工备用金等。根据应收款的性质和不同对手方的信用风险特征,本集团将上述其他应收款均划分为账龄组合。

3) 按照单项计提坏账减值准备的单项计提判断标准

若某一客户信用风险特征与组合中其他客户显著不同,或该客户信用风险特征发生显著变化,例如客户发生严重财务困难,应收该客户款项的预期信用损失率已显著高于其所处于账龄、逾期区间的预期信用损失率等,本集团对应收该客户款项按照单项计提损失准备。

4) 减值准备的核销

当本集团不再合理预期能够全部或部分收回金融资产合同现金流量时,本集团直接减记该金融资产的账面余额。已减记的金融资产以后又收回的,作为减值损失的转回计入收回当期的损益。

(5) 金融资产转移的确认依据和计量方法

对于金融资产转移交易,本集团已将金融资产所有权上几乎所有的风险和报酬转移给转入方的,终止确认该金融资产;保留了金融资产所有权上几乎所有的风险和报酬的,不终止确认该金融资产;既没有转移也没有保留金融资产所有权上几乎所有的风险和报酬的,放弃了对该金融资产控制的,终止确认该金融资产并确认产生的资产和负债,未放弃对该金融资产控制的,按照其继续涉入所转移金融资产的程度确认有关金融资产,并相应确认有关负债。

金融资产整体转移满足终止确认条件的,将所转移金融资产在终止确认日的账面价值,与因转移而收到的对价及原直接计入其他综合收益的公允价值变动累计额中对应终止确认部分的金额(涉及转移的金融资产同时符合下列条件:①集团管理该金融资产的业务模式既以收取合同现金流量为目标又以出售该金融资产为目标;②该金融

资产的合同条款规定，在特定日期产生的现金流量，仅为对本金和以未偿付本金金额为基础的利息的支付。)之和的差额计入当期损益。

金融资产部分转移满足终止确认条件的，将所转移金融资产整体的账面价值，在终止确认部分和未终止确认部分之间，按照各自的相对公允价值进行分摊，并将因转移而收到的对价及应分摊至终止确认部分的原计入其他综合收益的公允价值变动累计额中对应终止确认部分的金额（涉及转移的金融资产同时符合下列条件：①集团管理该金融资产的业务模式既以收取合同现金流量为目标又以出售该金融资产为目标；②该金融资产的合同条款规定，在特定日期产生的现金流量，仅为对本金和以未偿付本金金额为基础的利息的支付。）之和，与分摊的前述金融资产整体账面价值的差额计入当期损益。

通过对所转移金融资产提供财务担保方式继续涉入的，按照金融资产的账面价值和财务担保金额两者之中的较低者，确认继续涉入形成的资产。财务担保金额，是指所收到的对价中，将被要求偿还的最高金额。

(6) 金融负债与权益工具的区分及相关处理方法

本集团按照以下原则区分金融负债与权益工具：（1）如果本集团不能无条件地避免以交付现金或其他金融资产来履行一项合同义务，则该合同义务符合金融负债的定义。有些金融工具虽然没有明确地包含交付现金或其他金融资产义务的条款和条件，但有可能通过其他条款和条件间接地形成合同义务。（2）如果一项金融工具须用或可用本集团自身权益工具进行结算，需要考虑用于结算该工具的本集团自身权益工具，是作为现金或其他金融资产的替代品，还是为了使该工具持有方享有在发行方扣除所有负债后的资产中的剩余权益。如果是前者，该工具是发行方的金融负债；如果是后者，该工具是发行方的权益工具。在某些情况下，一项金融工具合同规定本集团须用或可用自身权益工具结算该金融工具，其中合同权利或合同义务的金额等于可获取或需交付的自身权益工具的数量乘以其结算时的公允价值，则无论该合同权利或义务的金额是固定的，还是完全或部分地基于除本集团自身权益工具的市场价格以外的变量（例如利率、某种商品的价格或某项金融工具的价格）的变动而变动，该合同分类为金融负债。

本集团在合并报表中对金融工具（或其组成部分）进行分类时，考虑了集团成员和金融工具持有方之间达成的所有条款和条件。如果集团作为一个整体由于该工具而承担了交付现金、其他金融资产或者以其他导致该工具成为金融负债的方式进行结算的义务，则该工具应当分类为金融负债。

(7) 金融资产和金融负债的抵销

本集团的金融资产和金融负债在资产负债表内分别列示，不相互抵销。但同时满足下列条件时，以相互抵销后的净额在资产负债表内列示：（1）本集团具有抵销已确

认金额的法定权利，且该种法定权利是当前可执行的；（2）本集团计划以净额结算，或同时变现该金融资产和清偿该金融负债。

12. 存货

本集团存货主要包括原材料、在产品、半成品、发出商品、库存商品及委托加工物资等。

存货按照成本进行初始计量。存货成本包括采购成本、加工成本和其他成本。存货实行永续盘存制，领用或发出存货，采用加权平均法确定其实际成本。低值易耗品和包装物采用一次转销法进行摊销。

资产负债表日，存货按照成本与可变现净值孰低计量。存货成本高于其可变现净值的，计提存货跌价准备，计入当期损益。可变现净值，是指在日常活动中，存货的估计售价减去至完工时估计将要发生的成本、估计的销售费用以及相关税费后的金额。

本集团存货按照单个存货项目计提存货跌价准备，在确定其可变现净值时，库存商品、在产品和用于出售的材料等直接用于出售的商品存货，按该存货的估计售价减去估计的销售费用和相关税费后的金额确定；用于生产而持有的材料存货，按所生产的产成品的估计售价减去至完工时估计将要发生的成本、估计的销售费用和相关税费后的金额确定。

13. 合同资产与合同负债

（1）合同资产

合同资产，是指本集团已向客户转让商品而有权收取对价的权利，且该权利取决于时间流逝之外的其他因素。合同资产的预期信用损失的确定方法和会计处理方法，详见上述附注三、11 金融资产减值相关内容。

（2）合同负债

合同负债反映本集团已收或应收客户对价而应向客户转让商品的义务。

14. 与合同成本有关的资产

（1）与合同成本有关的资产金额的确定方法

本集团与合同成本有关的资产包括合同履约成本和合同取得成本。根据其流动性，合同履约成本分别列报在存货和其他非流动资产中，合同取得成本分别列报在其他流动资产和其他非流动资产中。

合同履约成本，即本集团为履行合同发生的成本，不属于存货、固定资产或无形资产等相关会计准则规范范围且同时满足下列条件的，作为合同履约成本确认为一项资产：该成本与一份当前或预期取得的合同直接相关，包括直接人工、直接材料、制造费用（或类似费用）、明确由客户承担的成本以及仅因该合同而发生的其他成本；该成本增加了本集团未来用于履行履约义务的资源；该成本预期能够收回。

合同取得成本,即本集团为取得合同发生的增量成本预期能够收回的,作为合同取得成本确认为一项资产。如果该资产摊销期限不超过一年,本集团选择在发生时计入当期损益的简化处理。增量成本,是指不取得合同就不会发生的成本(如销售佣金等)。本集团为取得合同发生的、除预期能够收回的增量成本之外的其他支出(如无论是否取得合同均会发生的差旅费等),在发生时计入当期损益,但是,明确由客户承担的除外。

(2) 与合同成本有关的资产的摊销

本集团与合同成本有关的资产采用与该资产相关的商品收入确认相同的基础进行摊销,计入当期损益。

(3) 与合同成本有关的资产的减值

本集团与合同成本有关的资产,其账面价值高于下列两项差额的,本集团将超出部分计提减值准备,并确认为资产减值损失:①企业因转让与该资产相关的商品预期能够取得的剩余对价;②为转让该相关商品估计将要发生的成本。计提减值准备后,如果以前期间减值的因素发生变化,使得上述两项差额高于该资产账面价值的,转回原已计提的资产减值准备,并计入当期损益,但转回后的资产账面价值不超过假定不计提减值准备情况下该资产在转回日的账面价值。

15. 长期股权投资

本集团长期股权投资包括对子公司的投资、对联营企业的投资和对合营企业的权益性投资。

(1) 重大影响、共同控制的判断

本集团对被投资单位具有重大影响的权益性投资,即对联营企业投资。重大影响,是指本集团对被投资方的财务和经营政策有参与决策的权力,但并不能够控制或者与其他方一起共同控制这些政策的制定。本公司直接或通过子公司间接拥有被投资单位20%以上但低于50%的表决权时,通常认为对被投资单位具有重大影响,除非有明确的证据表明本集团不能参与被投资单位的生产经营决策或形成对被投资单位的控制。本集团持有被投资单位20%以下表决权的,如本集团在被投资单位的董事会或类似权力机构中派有代表的/参与被投资单位财务和经营政策制定过程的/与被投资单位之间发生重要交易的/向被投资单位派出管理人员的/向被投资单位提供关键技术资料等,本集团认为对被投资单位具有重大影响。

本集团与其他合营方一同对被投资单位实施共同控制且对被投资单位净资产享有权利的权益性投资,即对合营企业投资。共同控制,是指按照相关约定对某项安排所共有的控制,并且该安排的相关活动必须经过分享控制权的参与方一致同意后才能决策。本集团对共同控制的判断依据是所有参与方或参与方组合集体控制该安排,并且该安排相关活动的决策必须经过这些集体控制该安排的参与方一致同意。

(2) 会计处理方法

本集团按照初始投资成本对取得的长期股权投资进行初始计量。

通过同一控制下的企业合并取得的长期股权投资，以合并日取得被合并方在最终控制方合并报表中净资产的账面价值的份额作为初始投资成本；被合并方在合并日的净资产账面价值为负数的，初始投资成本按零确定。

通过非同一控制下的企业合并取得的长期股权投资，以合并成本作为初始投资成本。

除企业合并形成的长期股权投资外，以支付现金取得的长期股权投资，按照实际支付的购买价款及与取得长期股权投资直接相关的费用、税金及其他必要支出作为初始投资成本；以发行权益性证券取得的长期股权投资，按照发行权益性证券的公允价值作为投资成本。

本公司对子公司投资在个别财务报表中采用成本法核算。采用成本法时，长期股权投资按初始投资成本计价。在追加投资时，按照追加投资支付的成本额公允价值及发生的相关交易费用增加长期股权投资成本的账面价值。被投资单位宣告分派的现金股利或利润，按照应享有的金额确认为当期投资收益。

本集团对合营企业及联营企业的投资采用权益法核算。采用权益法时，长期股权投资初始投资成本大于投资时应享有被投资单位可辨认净资产公允价值的份额的，不调整长期股权投资账面价值；长期股权投资初始投资成本小于投资时应享有被投资单位可辨认净资产公允价值的份额的，差额调增长期股权投资的账面价值，同时计入取得投资当期损益。

后续计量采用权益法核算的长期股权投资，在持有投资期间，随着被投资单位所有者权益的变动相应调整增加或减少长期股权投资的账面价值。其中在确认应享有被投资单位净损益的份额时，以取得投资时被投资单位各项可辨认资产等的公允价值为基础，按照本集团的会计政策及会计期间，并抵销与联营企业及合营企业之间发生的不构成业务的交易产生的未实现内部交易损益按照应享有比例计算归属于本集团的部分（内部交易损失属于资产减值损失的，全额确认），对被投资单位的净利润进行调整后确认。本集团确认被投资单位发生的净亏损，以长期股权投资的账面价值以及其他实质上构成对被投资单位净投资的长期权益减记至零为限，本集团负有承担额外损失义务的除外。

处置长期股权投资，其账面价值与实际取得价款的差额，计入当期投资收益。

采用权益法核算的长期股权投资，原权益法核算的相关其他综合收益在终止采用权益法核算时采用与被投资单位直接处置相关资产或负债相同的基础进行会计处理，因被投资方除净损益、其他综合收益和利润分配以外的其他所有者权益变动而确认的所有者权益，在终止采用权益法核算时全部转入当期投资收益。

因处置部分股权后剩余股权仍采用权益法核算的,原权益法核算的相关其他综合收益采用与被投资单位直接处置相关资产或负债相同的基础处理并按比例结转,因被投资方除净损益、其他综合收益和利润分配以外的其他所有者权益变动而确认的所有者权益,按比例结转入当期投资收益。

因处置部分股权后丧失了对被投资单位的共同控制或重大影响的,处置后的剩余股权确认金融资产,剩余股权在丧失共同控制或重大影响之日的公允价值与账面价值之间的差额计入当期损益。

因处置部分长期股权投资丧失了对被投资单位控制的,处置后的剩余股权能够对被投资单位实施共同控制或施加重大影响的,改按权益法核算,处置股权账面价值和处置对价的差额计入投资收益,并对该剩余股权视同自取得时即采用权益法核算进行调整;处置后的剩余股权不能对被投资单位实施共同控制或施加重大影响的,确认金融资产,处置股权账面价值和处置对价的差额计入投资收益,剩余股权在丧失控制之日的公允价值与账面价值间的差额计入当期损益。

本集团对于分步处置股权至丧失控股权的各项交易不属于一揽子交易的,对每一项交易分别进行会计处理。属于“一揽子交易”的,将各项交易作为一项处置子公司并丧失控制权的交易进行会计处理,但是,在丧失控制权之前每一次交易处置价款与所处置的股权对应的长期股权投资账面价值之间的差额,确认为其他综合收益,到丧失控制权时再一并转入丧失控制权的当期损益。

16. 固定资产

本集团固定资产是为生产商品、提供劳务、出租或经营管理而持有的,使用年限超过一年的有形资产。

固定资产在与其有关的经济利益很可能流入本集团、且其成本能够可靠计量时予以确认。本集团固定资产包括房屋及建筑物、机器设备、运输设备、办公设备、电子设备以及固定资产装修。

除已提足折旧仍继续使用的固定资产和单独计价入账的土地外,本集团对所有固定资产计提折旧。计提折旧时采用平均年限法。本集团固定资产的分类折旧年限、预计净残值率、折旧率如下:

序号	类别	折旧年限(年)	预计残值率(%)	年折旧率(%)
1	房屋及建筑物	30.00	5.00	3.17
2	机器设备	10.00	5.00	9.50
3	运输设备	5.00	5.00	19.00
4	办公设备	3.00	5.00	31.67
5	电子设备	5.00	5.00	19.00
6	固定资产装修	10.00		10.00

本集团于每年年度终了,对固定资产的预计使用寿命、预计净残值和折旧方法进行复核,如发生改变,则作为会计估计变更处理。

17. 在建工程

在建工程成本按实际工程支出确定,包括在建期间发生的各项必要工程支出、工程达到预定可使用状态前的应予资本化的借款费用以及其他相关费用等。

在建工程在达到预定可使用状态之日起,根据工程预算、造价或工程实际成本等,按估计的价值结转固定资产,次月起开始计提折旧,待办理了竣工决算手续后再对固定资产原值差异进行调整。

18. 借款费用

本集团将发生的可直接归属于符合资本化条件的资产的构建或者生产的借款费用予以资本化,计入相关资产成本,其他借款费用计入当期损益。本集团确定的符合资本化条件的资产包括需要经过1年以上的购建或者生产活动才能达到预定可使用或者可销售状态的固定资产、存货等的借款费用,在资产支出已经发生、借款费用已经发生、为使资产达到预定可使用或可销售状态所必要的购建或生产活动已经开始时,开始资本化;当购建或生产符合资本化条件的资产达到预定可使用或可销售状态时,停止资本化,其后发生的借款费用计入当期损益。如果符合资本化条件的资产在购建或者生产过程中发生非正常中断、且中断时间连续超过3个月,暂停借款费用的资本化,直至资产的购建或生产活动重新开始。

在资本化期间内的每一会计期间,本集团按照以下方法确认借款费用的资本化金额:借入专门借款的,按照当期实际发生的利息费用,扣除尚未动用的借款资金存入银行取得的利息收入或进行暂时性投资取得的投资收益后的金额确定;占用一般借款的,根据累计资产支出超过专门借款部分的资产支出加权平均数乘以所占用一般借款的资本化率确定,其中资本化率根据一般借款加权平均利率计算确定。

19. 无形资产

本集团无形资产包括土地使用权、软件使用权等,按取得时的实际成本计量,其中,购入的无形资产,按实际支付的价款和相关的其他支出作为实际成本;投资者投入的无形资产,按投资合同或协议约定的价值确定实际成本,但合同或协议约定价值不公允的,按公允价值确定实际成本。

(1) 使用寿命及其确定依据、估计情况、摊销方法或复核程序

土地使用权从出让起始日起,按其出让年限平均摊销;软件使用权按预计使用年限、合同规定的受益年限和法律规定的有效年限三者中最短者分期平均摊销。

摊销金额按其受益对象计入相关资产成本和当期损益。对使用寿命有限的无形资产的预计使用寿命及摊销方法于每年年度终了进行复核,如发生改变,则作为会计估计变更处理。

(2) 研发支出的归集范围及相关会计处理方法

本集团研发支出的归集范围包括研发人员职工薪酬、直接投入费用、折旧及待摊费用、设计费用、装备调试费、委托外部研究开发费用、其他费用等。

本集团根据内部研究开发项目支出的性质以及研发活动最终形成无形资产是否具有较大不确定性,将其分为研究阶段支出和开发阶段支出。研究阶段支出于发生时计入当期损益,对于开发阶段的支出,在同时满足以下条件时予以资本化:本集团评估完成该无形资产以使其能够使用或出售在技术上具有可行性;本集团具有完成该无形资产并使用或出售的意图;无形资产预计能够为本集团带来经济利益;本集团有足够的技术、财务资源和其他资源支持,以完成该无形资产的开发,并有能力使用或出售该无形资产;归属于该无形资产开发阶段的支出能够可靠地计量。对于不满足资本化条件的开发阶段支出于发生时计入当期损益。

20. 长期资产减值

本集团于每一资产负债表日对长期股权投资、固定资产、在建工程、使用权资产、使用寿命有限的无形资产等项目进行检查,当存在减值迹象时,本集团进行减值测试。对商誉、使用寿命不确定的无形资产、尚未达到预定可使用状态的开发支出无论是否存在减值迹象,每年末均进行减值测试。

(1) 除金融资产之外的非流动资产减值(除商誉外)

本集团在进行减值测试时,按照资产的公允价值减去处置费用后的净额与资产预计未来现金流量的现值两者之间的较高者确定其可收回金额。减值测试后,若该资产的账面价值超过其可收回金额,其差额确认为减值损失。

本集团以单项资产为基础估计其可回收金额,难以对单项资产的可回收金额进行估计的,以该资产所属资产组为基础确定资产组的可回收金额。资产组的认定,以资产组产生的主要现金流入是否独立于其他资产或者资产组的现金流入为依据。

公允价值减去处置费用后的净额,参考计量日发生的有序交易中类似资产的销售协议价格或可观察到的市场价格,减去可直接归属于该资产处置的增量成本确定。预计未来现金流量现值时,管理层按照资产在持续使用过程中和最终处置时所产生的预计未来现金流量,并选择恰当的折现率确定未来现金流量的现值。

上述资产的减值损失一经确认,在以后会计期间不予转回。

21. 长期待摊费用

本集团的长期待摊费用包括租入固定资产装修费用和模具费用等本集团已经支付但应由本期及以后各期分摊的期限在1年以上的费用。该等费用在受益期内平均摊销,如果长期待摊费用项目不能使以后会计期间受益,则将尚未摊销的该项目的摊余价值全部转入当期损益。租入固定资产装修费用、模具费用的摊销年限均为5年。

22. 职工薪酬

本集团职工薪酬包括短期薪酬、离职后福利和辞退福利。

短期薪酬主要包括职工工资、津贴和补贴、职工福利费、医疗保险费、工伤保险费、生育保险费、住房公积金、工会经费和职工教育经费等,在职工提供服务的会计期间,将实际发生的短期薪酬确认为负债,并按照受益对象计入当期损益或相关资产成本。

离职后福利主要包括基本养老保险费、失业保险费等,按照公司承担的风险和义务,分类为设定提存计划、设定受益计划。对于设定提存计划在根据在资产负债表日为换取职工在会计期间提供的服务而向单独主体缴存的提存金确认为负债,并按照受益对象计入当期损益或相关资产成本。

辞退福利,在职工劳动合同到期之前解除与职工的劳动关系,或为鼓励职工自愿接受裁减而提出给予补偿的建议,在本集团不能单方面撤回因解除劳动关系计划或裁减建议所提供的辞退福利时,和本集团确认与涉及支付辞退福利的重组相关的成本两者孰早日,确认辞退福利产生的职工薪酬负债,并计入当期损益。

23. 预计负债

当与未决诉讼或仲裁、保证类质量保证等或有事项相关的业务同时符合以下条件时,本集团将其确认为负债:该义务是本集团承担的现时义务;该义务的履行很可能导致经济利益流出企业;该义务的金额能够可靠地计量。

预计负债按照履行相关现时义务所需支出的最佳估计数进行初始计量,并综合考虑与或有事项有关的风险、不确定性和货币时间价值等因素。本集团于资产负债表日对当前最佳估计数进行复核并对预计负债的账面价值进行调整。

24. 股份支付

用以换取职工提供服务的以权益结算的股份支付,以授予职工权益工具在授予日的公允价值计量。如授予后立即可行权,在授予日按照权益工具的公允价值计入相关成本或费用,相应增加资本公积。如需在完成等待期内的服务或达到规定业绩条件才可行权,在等待期内的每个资产负债表日,以对可行权权益工具数量的最佳估计为基础,按照权益工具授予日的公允价值,将当期取得的服务计入相关成本或费用和资本公积。如果修改了以权益结算的股份支付的条款,至少按照未修改条款的情况确认取得的服务。此外,增加所授予权益工具公允价值的修改,或在修改日对职工有利的变更,均确认取得服务的增加。

如果取消了以权益结算的股份支付,则于取消日作为加速行权处理,立即确认尚未确认的金额。职工或其他方能够选择满足非可行权条件但在等待期内未满足的,作为取消以权益结算的股份支付处理。但是,如果授予新的权益工具,并在新权益工具

授予日认定所授予的新权益工具是用于替代被取消的权益工具的,则以与处理原权益工具条款和条件修改相同的方式,对所授予的替代权益工具进行处理。

以现金结算的股份支付,按照本集团承担的以股份或其他权益工具为基础确定的负债的公允价值计量。如授予后立即可行权,在授予日以承担负债的公允价值计入相关成本或费用,相应增加负债;如需完成等待期内的服务或达到规定业绩条件以后才可行权,在等待期的每个资产负债表日,以对可行权情况的最佳估计为基础,按照本集团承担负债的公允价值金额,将当期取得的服务计入成本或费用,相应调整负债。在相关负债结算前的每个资产负债表日以及结算日,对负债的公允价值重新计量,其变动计入当期损益。

25. 收入确认原则和计量方法

(1) 一般原则

本集团在履行了合同中的履约义务,即在客户取得相关商品或服务的控制权时,确认收入。取得相关商品或服务的控制权,是指能够主导该商品的使用或该服务的提供并从中获得几乎全部的经济利益。

履约义务,是指合同中本集团向客户转让可明确区分商品的承诺。本集团的履约义务在满足下列条件之一的,属于在某一时段内履行履约义务;否则,属于在某一时点履行履约义务:①客户在本集团履约的同时即取得并消耗本集团履约所带来的经济利益;②客户能够控制本集团履约过程中在建的商品;③本集团履约过程中所产出的商品具有不可替代用途,且本集团在整个合同期间内有权就累计至今已完成的履约部分收取款项。

对于在某一时段内履行的履约义务,本集团在该段时间内按照履约进度确认收入。履约进度不能合理确定时,本集团已经发生的成本预计能够得到补偿的,按照已经发生的成本金额确认收入,直到履约进度能够合理确定为止。

对于在某一时点履行的履约义务,本集团在客户取得相关商品控制权时点确认收入。本集团在判断客户是否已取得商品控制权时,综合考虑下列迹象:①本集团就该商品享有现时收款权利,即客户就该商品负有现时付款义务;②本集团已将该商品的法定所有权转移给客户,即客户已拥有该商品的法定所有权;③本集团已将该商品实物转移给客户,即客户已实物占有该商品;④本集团已将该商品所有权上的主要风险和报酬转移给客户,即客户已取得该商品所有权上的主要风险和报酬;⑤客户已接受该商品;⑥其他表明客户已取得商品控制权的迹象。

合同中包含两项或多项履约义务的,本集团在合同开始日,按照各单项履约义务所承诺商品或服务的单独售价的相对比例,将交易价格分摊至各单项履约义务,按照分摊至各单项履约义务的交易价格计量收入。

交易价格是本集团因向客户转让商品或服务而预期有权收取的对价金额,不包括代第三方收取的款项以及预期将退还给客户款项。在确定交易价格时,本集团考虑可变对价、合同中存在重大融资成分等因素的影响。

合同中存在可变对价的,本集团按照期望值或最可能发生金额确定可变对价的最佳估计数。包含可变对价的交易价格,不超过在相关不确定性消除时累计已确认收入极可能不会发生重大转回的金额。每一资产负债表日,本集团重新估计应计入交易价格的可变对价金额。

对于合同中存在重大融资成分的,本集团按照假定客户在取得商品控制权时即以现金支付的应付金额确定交易价格,使用将合同对价的名义金额折现为商品现销价格的折现率,将确定的交易价格与合同承诺的对价金额之间的差额在合同期间内采用实际利率法摊销。合同开始日,本集团预计客户取得商品或服务控制权与客户支付价款间隔不超过一年的,不考虑合同中存在的重大融资成分。

(2) 具体方法

本集团的营业收入主要包括销售商品收入、提供劳务收入。

① 销售商品收入

根据本集团与客户签订的销售合同,本集团通过向客户转让商品履行履约义务。本集团在综合考虑上述一般原则描述某一时点履行的履约义务控制权转移迹象的基础上,在交付且客户接受商品的时点确认收入并按照预期有权收取的对价总额确认交易价格。即:对于不需要安装验收的,根据经销协议及合同条款,以产品发出、取得客户确认函等凭证后或以产品报关装运后确认销售收入;需要安装验收的,且安装验收工作属于销售合同重要组成部分的,以产品发出、安装调试验收合格后视为公司已将商品所有权上的主要风险和报酬转移给了购买方,确认产品销售收入的实现。

② 提供劳务收入

本集团与客户之间的劳务合同收入通常包含维修履约义务,由于客户在本集团履约的同时即取得并消耗本集团履约所带来的经济利益,本集团将其作为在某一时段内履行的履约义务,按照履约进度确认收入,履约进度不能合理确定的除外。本集团按照已经提供的劳务占应提供劳务总量的比例确定提供服务的履约进度。履约进度不能合理确定的,按上述一般原则处理。

26. 政府补助

政府补助在能够满足其所附的条件并且能够收到时,予以确认。政府补助为货币性资产的,按照实际收到的金额计量,对于按照固定的定额标准拨付的补助,或对年末有确凿证据表明能够符合财政扶持政策规定的相关条件且预计能够收到财政扶持资金时,按照应收的金额计量;政府补助为非货币性资产的,按照公允价值计量,公允价值不能可靠取得的,按照名义金额(1元)计量。

本集团的政府补助包括与资产相关的政府补助、与收益相关的政府补助。其中,与资产相关的政府补助,是指本集团取得的、用于购建或以其他方式形成长期资产的政府补助;与收益相关的政府补助,是指除与资产相关的政府补助之外的政府补助。如果政府文件中未明确规定补助对象,本集团按照上述区分原则进行判断,难以区分的,整体归类为与收益相关的政府补助。

与资产相关的政府补助,确认为递延收益,确认为递延收益的与资产相关的政府补助,在相关资产使用寿命内按照平均年限法分期计入当期损益。相关资产在使用寿命结束前被出售、转让、报废或发生毁损的,将尚未分配的相关递延收益余额转入资产处置当期的损益。

与收益相关的政府补助,用于补偿以后期间的相关成本费用或损失的,确认为递延收益,并在确认相关成本费用或损失的期间计入当期损益。与日常活动相关的政府补助,按照经济业务实质,计入其他收益。与日常活动无关的政府补助,计入营业外收支。

27. 递延所得税资产和递延所得税负债

本集团递延所得税资产和递延所得税负债根据资产和负债的计税基础与其账面价值之间的差额、以及未作为资产和负债确认但按照税法规定可以确定其计税基础的项目的计税基础与其账面价值之间的差额产生的(暂时性差异)计算确认。

本集团对除以下情形外的所有应纳税暂时性差异确认递延所得税负债:(1)暂时性差异产生于商誉的初始确认或既不影响会计利润也不影响应纳税所得额(或可抵扣亏损)的非企业合并的交易中产生的资产或负债的初始确认;(2)与子公司、联营企业及合营企业投资相关的应纳税暂时性差异,本集团能够控制暂时性差异转回的时间且该暂时性差异在可预见的未来很可能不会转回的。

本集团以很可能取得用来抵扣可抵扣暂时性差异、可抵扣亏损和税款抵减的未来应纳税所得额为限,对除以下情形外产生的可抵扣暂时性差异、可抵扣亏损和税款抵减确认递延所得税资产:(1)暂时性差异产生于既不影响会计利润也不影响应纳税所得额(或可抵扣亏损)的非企业合并的交易中产生的资产或负债的初始确认;(2)与子公司、联营企业及合营企业投资相关的可抵扣暂时性差异,不能同时满足以下条件的:暂时性差异在可预见的未来很可能转回、未来很可能获得用来抵扣可抵扣暂时性差异的应纳税所得额。

本集团在很可能有足够的应纳税所得额用以抵扣可抵扣亏损的限度内,就所有尚未利用的可抵扣亏损确认递延所得税资产。管理层运用大量的判断来估计未来取得应纳税所得额的时间和金额,结合纳税筹划策略,决定应确认的递延所得税资产的金额,因此存在不确定性。

于资产负债表日,递延所得税资产和递延所得税负债,按照预期收回该资产或清偿该负债期间的适用税率计量。

28. 租赁

(1) 租赁的识别

在合同开始日，本集团评估合同是否为租赁或者包含租赁。如果合同一方让渡了在一定期间内控制一项或多项已识别资产使用的权利以换取对价，则该合同为租赁或者包含租赁。

合同中同时包含多项单独租赁的，本集团将合同予以分拆，并分别各项单独租赁进行会计处理。合同中同时包含租赁和非租赁部分的，本集团将租赁和非租赁部分分拆后进行会计处理。各租赁部分分别按照租赁准则进行会计处理，非租赁部分按照其他适用的企业会计准则进行会计处理。但是，合同中包括应分拆的嵌入衍生工具的，本集团不将其与租赁部分合并进行会计处理。

(2) 本集团作为承租人

1) 租赁确认

除了短期租赁和低价值资产租赁，在租赁期开始日，本集团对租赁确认使用权资产和租赁负债。

使用权资产，是指本集团作为承租人可在租赁期内使用租赁资产的权利，按照成本进行初始计量。该成本包括：①租赁负债的初始计量金额；②在租赁期开始日或之前支付的租赁付款额扣除已享受的租赁激励相关金额；③发生的初始直接费用；④为拆卸及移除租赁资产、复原租赁资产所在场地或将租赁资产恢复至租赁条款约定状态预计将发生的成本（属于为生产存货而发生的除外）。本集团按照租赁准则有关规定重新计量租赁负债的，相应调整使用权资产的账面价值。

本集团根据与使用权资产有关的经济利益的预期消耗方式以直线法对使用权资产计提折旧。能够合理确定租赁期届满时取得租赁资产所有权的，在租赁资产剩余使用寿命内计提折旧；无法合理确定租赁期届满时能够取得租赁资产所有权的，在租赁期与租赁资产剩余使用寿命两者孰短的期间内计提折旧。计提的折旧金额根据使用权资产的用途，计入相关资产的成本或者当期损益。

本集团按照租赁期开始日尚未支付的租赁付款额的现值对租赁负债进行初始计量。租赁付款额包括：①固定付款额及实质固定付款额，扣除租赁激励相关金额；②取决于指数或比率的可变租赁付款额；③本集团合理确定将行使购买选择权时，购买选择权的行权价格；④租赁期反映出本集团将行使终止租赁选择权时，行使终止租赁选择权需支付的款项；⑤根据本集团提供的担保余值预计应支付的款项。

在计算租赁付款额的现值时，本集团因无法确定租赁内含利率的，采用增量借款利率作为折现率。本集团按照固定的周期性利率计算租赁负债在租赁期内各期间的利息费用，并计入当期损益，但应当资本化的除外。

在租赁期开始日后,本集团确认租赁负债的利息时,增加租赁负债的账面金额;支付租赁付款额时,减少租赁负债的账面金额。当实质固定付款额发生变动、担保余值预计的应付金额发生变化、用于确定租赁付款额的指数或比率发生变动、购买选择权、续租选择权或终止选择权的评估结果或实际行权情况发生变化时,本集团按照变动后的租赁付款额的现值重新计量租赁负债。

2) 短期租赁和低价值资产租赁

对于租赁期不超过12个月的短期租赁和单项租赁资产为全新资产时价值较低的低价值资产租赁,本集团选择不确认使用权资产和租赁负债。本集团将短期租赁和低价值资产租赁的租赁付款额,在租赁期内各个期间按照直线法或其他系统合理的方法计入相关资产成本或当期损益。

(3) 本集团为出租人

本集团作为出租人,如果一项租赁实质上转移了与租赁资产所有权有关的几乎全部风险和报酬,本集团将该项租赁分类为融资租赁,除此之外分类为经营租赁。

1) 融资租赁

在租赁期开始日,本集团对融资租赁确认应收融资租赁款,并终止确认融资租赁资产。本集团对应收融资租赁款进行初始计量时,以租赁投资净额作为应收融资租赁款的入账价值。

租赁投资净额为未担保余值和租赁期开始日尚未收到的租赁收款额按照租赁内含利率折现的现值之和。本集团按照固定的周期性利率计算并确认租赁期内各个期间的利息收入。本集团取得的未纳入租赁投资净额计量的可变租赁付款额在实际发生时计入当期损益。

2) 经营租赁

在租赁期内各个期间,本集团采用直线法将经营租赁的租赁收款额确认为租金收入。

本集团发生的与经营租赁有关的初始直接费用资本化至租赁标的资产的成本,在租赁期内按照与租金收入相同的确认基础分期计入当期损益。本集团取得的与经营租赁有关的未计入租赁收款额的可变租赁付款额,在实际发生时计入当期损益。

经营租赁发生变更的,本集团自变更生效日开始,将其作为一项新的租赁进行会计处理,与变更前租赁有关的预收或应收租赁收款额视为新租赁的收款额。

29. 终止经营

终止经营,是指本集团满足下列条件之一的、能够单独区分的组成部分,且该组成部分已经处置或划分为持有待售类别:(1)该组成部分代表一项独立的主要业务或一个单独的主要经营地区;(2)该组成部分是拟对一项独立的主要业务或一个单独的

主要经营地区进行处置的一项相关联计划的一部分; (3) 该组成部分是专为转售而取得的子公司。

在利润表中, 本集团在利润表“净利润”项下增设“持续经营净利润”和“终止经营净利润”项目, 以税后净额分别反映持续经营相关损益和终止经营相关损益。终止经营的相关损益应当作为终止经营损益列报, 列报的终止经营损益包含整个报告期间, 而不仅包含认定为终止经营后的报告期间。

30. 公允价值计量

本集团于每个资产负债表日以公允价值计量权益工具投资。公允价值, 是指市场参与者在计量日发生的有序交易中, 出售一项资产所能收到或者转移一项负债所需支付的价格。

在财务报表中以公允价值计量或披露的资产和负债, 根据对公允价值计量整体而言具有重要意义的最低层次输入值, 确定所属的公允价值层次: 第一层次输入值, 在计量日能够取得的相同资产或负债在活跃市场上未经调整的报价; 第二层次输入值, 除第一层次输入值外相关资产或负债直接或间接可观察的输入值; 第三层次输入值, 相关资产或负债的不可观察输入值。

每个资产负债表日, 本集团对在财务报表中确认的持续以公允价值计量的资产和负债进行重新评估, 以确定是否在公允价值计量层次之间发生转换。

31. 重要会计政策和会计估计变更

(1) 重要会计政策变更

本集团本年度无重大会计政策变更。

(2) 重要会计估计变更

本集团本年度无重大会计估计变更。

四、税项

1. 主要税种及税率

税种	计税依据	税率
增值税	销项税抵扣进项税后缴纳	13%、6%
城市维护建设税	实际缴纳的流转税	7%
教育费附加、地方教育费附加	实际缴纳的流转税	3%、2%
企业所得税	应纳税所得额	15%、15.83%、20%、25%

不同企业所得税税率纳税主体说明:

纳税主体名称	所得税税率
本公司	15%

无锡信捷电气股份有限公司财务报表附注
 2025年1月1日至2025年12月31日
 （本财务报表附注除特别注明外，均以人民币元列示）

纳税主体名称	所得税税率
Xinje Electronic GmbH（以下简称“德国信捷”）	15.83%
南京信捷泽荣智控技术有限公司（以下简称“南京信捷”）	15%
无锡弘捷投资有限公司（以下简称“弘捷投资”）	25%
湖南信捷智能信息科技有限公司（以下简称“湖南信捷”）	20%
无锡市捷智创联产业投资合伙企业（有限合伙）（以下简称“捷智创联”）	不适用

2. 税收优惠

（1）增值税

根据财政部、国家税务总局颁布的《关于软件产品增值税政策的通知》（财税[2011]100号）及国务院《关于印发进一步鼓励软件产业和集成电路产业发展若干政策的通知》（国发[2011]4号）的规定，本公司销售自行开发生产的软件产品，按13%的法定税率征收增值税后，对增值税实际税负超过3%的部分实行即征即退政策。

2023年9月3日，财政部和税务总局发布《关于先进制造业企业增值税加计抵减政策的公告》（财政部 税务总局公告2023年第43号），自2023年1月1日至2027年12月31日，允许先进制造业企业按照当期可抵扣进项税额加计5%抵减应纳增值税税额。

（2）企业所得税

本公司于2024年12月24日取得了经江苏省科学技术厅、江苏省财政厅、国家税务总局江苏省税务局联合颁发的编号为GR202432016578号《高新技术企业证书》，该证书有效期为三年；根据《中华人民共和国企业所得税法》及实施条例的规定，本公司于2024年起至2026年享受关于高新技术企业的相关税收优惠政策，按照15%的优惠税率缴纳企业所得税。

南京信捷于2025年12月19日取得了经江苏省科学技术厅、江苏省财政厅、国家税务总局江苏省税务局联合颁发的编号为GR202532012191号《高新技术企业证书》，该证书有效期为三年；根据《中华人民共和国企业所得税法》及实施条例的规定，南京信捷于2025年起至2027年享受关于高新技术企业的相关税收优惠政策，按照15%的优惠税率缴纳企业所得税。

湖南信捷属于小微企业。根据财政部、税务总局《关于进一步实施小微企业所得税优惠政策的公告》（财政部、税务总局公告2022年第13号）和财政部、税务总局《关于进一步支持小微企业和个体工商户发展有关税费政策的公告》（财政部、税务总局公告2023年第12号）文件有关规定，自2022年1月1日至2027年12月31日，对小型微利企业年应纳税所得额超过100万元但不超过300万元的部分，减按25%计入应纳税所得额，按20%的税率缴纳企业所得税。

根据《关于小微企业和个体工商户所得税优惠政策的公告》（财政部、税务总局公告 2023 年第 6 号）和财政部、税务总局《关于进一步支持小微企业和个体工商户发展有关税费政策的公告》（财政部、税务总局公告 2023 年第 12 号）文件有关规定，自 2023 年 1 月 1 日至 2027 年 12 月 31 日，对小型微利企业年应纳税所得额不超过 100 万元的部分，减按 25% 计入应纳税所得额，按 20% 的税率缴纳企业所得税。

五、合并财务报表主要项目注释

下列所披露的财务报表数据，除特别注明之外，“年初”系指 2025 年 1 月 1 日，“年末”系指 2025 年 12 月 31 日，“本年”系指 2025 年 1 月 1 日至 12 月 31 日，“上年”系指 2024 年 1 月 1 日至 12 月 31 日，货币单位为人民币元。

1. 货币资金

项目	年末余额	年初余额
库存现金	9,243.93	6,453.56
银行存款	121,618,407.56	296,906,916.09
其他货币资金	62,191,258.56	80,143,038.28
合计	183,818,910.05	377,056,407.93
其中：存放在境外的款项总额	1,892,416.85	1,739,256.63

注：其他货币资金年末余额为银行承兑汇票等保证金 62,099,727.58 元以及存出投资款 91,530.98 元。

2. 交易性金融资产

项目	年末余额	年初余额
以公允价值计量且其变动计入当期损益的金融资产	1,195,469,734.37	878,267,131.17
其中：理财产品	1,195,469,734.37	878,267,131.17
合计	1,195,469,734.37	878,267,131.17

3. 应收票据

（1）应收票据分类列示

项目	年末余额	年初余额
商业承兑汇票	17,127,889.00	22,399,346.98
合计	17,127,889.00	22,399,346.98

(2) 按坏账计提方法分类列示

类别	年末余额				账面价值
	账面余额		坏账准备		
	金额	比例 (%)	金额	计提比例 (%)	
按单项计提坏账准备					
按组合计提坏账准备	18,029,356.84	100.00	901,467.84	5.00	17,127,889.00
其中:商业承兑汇票 账龄组合	18,029,356.84	100.00	901,467.84	5.00	17,127,889.00
合计	18,029,356.84	100.00	901,467.84	5.00	17,127,889.00

(续表)

类别	年初余额				账面价值
	账面余额		坏账准备		
	金额	比例 (%)	金额	计提比例 (%)	
按单项计提坏账准备					
按组合计提坏账准备	23,578,259.98	100.00	1,178,913.00	5.00	22,399,346.98
其中:商业承兑汇票 账龄组合	23,578,259.98	100.00	1,178,913.00	5.00	22,399,346.98
合计	23,578,259.98	100.00	1,178,913.00	5.00	22,399,346.98

1) 应收票据按单项计提坏账准备

本集团年末无按单项计提坏账准备的应收票据。

2) 应收票据按组合计提坏账准备

名称	年末余额		
	账面余额	坏账准备	计提比例 (%)
1年以内	18,029,356.84	901,467.84	5.00
合计	18,029,356.84	901,467.84	5.00

(3) 应收票据本年计提、收回或转回的坏账准备情况

类别	年初余额	本年变动金额				年末余额
		计提	收回 或转 回	转销 或核 销	其他	
商业承兑汇 票	1,178,913.00	-277,445.16				901,467.84
合计	1,178,913.00	-277,445.16				901,467.84

(4) 年末已质押的应收票据

本集团年末无已质押的应收票据。

(5) 年末已经背书或贴现且在资产负债表日尚未到期的应收票据

项目	年末终止确认金额	年末未终止确认金额
商业承兑汇票		4,158,534.18
合计		4,158,534.18

(6) 本年实际核销的应收票据

本集团本年无实际核销的应收票据。

4. 应收账款

(1) 应收账款按账龄列示

账龄	年末账面余额	年初账面余额
1年以内(含1年)	375,510,807.24	217,076,029.24
1-2年	6,756,499.51	9,832,212.62
2-3年	1,674,970.24	584,149.26
3年以上	8,366,871.03	8,106,872.27
其中: 3-4年	276,198.76	1,060,126.09
4-5年	1,054,061.09	375,470.00
5年以上	7,036,611.18	6,671,276.18
合计	392,309,148.02	235,599,263.39

(2) 应收账款按坏账计提方法分类列示

类别	年末余额				账面价值
	账面余额		坏账准备		
	金额	比例(%)	金额	计提比例(%)	
按单项计提坏账准备	2,226,709.00	0.57	2,226,709.00	100.00	
按组合计提坏账准备	390,082,439.02	99.43	27,095,642.96	6.95	362,986,796.06
其中: 账龄组合	390,082,439.02	99.43	27,095,642.96	6.95	362,986,796.06
合计	392,309,148.02	100.00	29,322,351.96	7.47	362,986,796.06

(续表)

无锡信捷电气股份有限公司财务报表附注
2025年1月1日至2025年12月31日
(本财务报表附注除特别注明外，均以人民币元列示)

类别	年初余额				账面价值
	账面余额		坏账准备		
	金额	比例 (%)	金额	计提比例 (%)	
按单项计提坏账准备	2,226,709.00	0.95	2,226,709.00	100.00	
按组合计提坏账准备	233,372,554.39	99.05	18,992,481.91	8.14	214,380,072.48
其中：账龄组合	233,372,554.39	99.05	18,992,481.91	8.14	214,380,072.48
合计	235,599,263.39	100.00	21,219,190.91	9.01	214,380,072.48

1) 应收账款按单项计提坏账准备

名称	年初余额		年末余额			
	账面余额	坏账准备	账面余额	坏账准备	计提比例 (%)	计提理由
按单项计提坏账准备	2,226,709.00	2,226,709.00	2,226,709.00	2,226,709.00	100.00	预计无法收回
合计	2,226,709.00	2,226,709.00	2,226,709.00	2,226,709.00	—	—

2) 应收账款按组合计提坏账准备

账龄	年末余额		
	账面余额	坏账准备	计提比例 (%)
1年以内	375,510,807.24	18,766,695.90	5.00
1-2年	6,756,499.51	1,351,299.90	20.00
2-3年	1,674,970.24	837,485.13	50.00
3-4年	276,198.76	276,198.76	100.00
4-5年	1,054,061.09	1,054,061.09	100.00
5年以上	4,809,902.18	4,809,902.18	100.00
合计	390,082,439.02	27,095,642.96	6.95

(3) 应收账款本年计提、收回或转回的坏账准备情况

类别	年初余额	本年变动金额				年末余额
		计提	收回或转回	转销或核销	其他	
按单项计提坏账准备	2,226,709.00					2,226,709.00
按组合计提坏账准备	18,992,481.91	8,108,623.96			-5,462.91	27,095,642.96
合计	21,219,190.91	8,108,623.96			-5,462.91	29,322,351.96

注：其他变动系汇率折算所致。

(4) 本年实际核销的应收账款

本集团本年无实际核销的应收账款。

(5) 按欠款方归集的年末余额前五名的应收账款和合同资产情况

本年按欠款方归集的年末余额前五名应收账款汇总金额 159,526,025.27 元，占应收账款年末余额合计数的比例 40.66%，相应计提的坏账准备年末余额汇总金额 8,426,770.79 元。

5. 应收款项融资

(1) 应收款项融资分类列示

项目	年末余额	年初余额
应收票据	416,269,167.34	306,283,741.43
其中：银行承兑汇票	416,269,167.34	306,283,741.43
合计	416,269,167.34	306,283,741.43

(2) 应收款项融资按坏账计提方法分类列示

年末应收款项融资均为信用等级较高的银行出具的银行承兑汇票，该类票据到期无法兑付的风险很小，信用风险低，公司背书或贴现时即终止确认，因此未计提坏账准备。

(3) 年末已质押的应收款项融资

本集团年末无已质押的应收款项融资。

(4) 年末已经背书或贴现且在资产负债表日尚未到期的应收款项融资

项目	年末终止确认金额	年末未终止确认金额
银行承兑汇票	209,183,919.00	
合计	209,183,919.00	

(5) 本年实际核销的应收款项融资

本集团本年无实际核销的应收款项融资。

(6) 应收款项融资本年增减变动

项目	年初余额	本年增加	本年减少	年末余额
银行承兑汇票	306,283,741.43	1,371,579,037.08	1,261,593,611.17	416,269,167.34
合计	306,283,741.43	1,371,579,037.08	1,261,593,611.17	416,269,167.34

无锡信捷电气股份有限公司财务报表附注
 2025年1月1日至2025年12月31日
 (本财务报表附注除特别注明外，均以人民币元列示)

6. 其他应收款

项目	年末余额	年初余额
其他应收款	4,750,949.98	4,650,091.74
合计	4,750,949.98	4,650,091.74

(1) 其他应收款按款项性质分类

款项性质	年末账面余额	年初账面余额
员工备用金	2,328,431.00	2,438,801.97
押金保证金	975,055.68	910,413.05
往来款	342,892.20	230,055.82
其他	3,050,494.72	2,670,646.31
合计	6,696,873.60	6,249,917.15

(2) 其他应收款按账龄列示

账龄	年末账面余额	年初账面余额
1年以内(含1年)	4,238,569.03	4,333,378.88
1-2年	661,259.14	644,568.55
2-3年	390,604.22	35,453.94
3年以上	1,406,441.21	1,236,515.78
其中:3-4年	269,977.38	475,706.48
4-5年	437,519.53	222,047.30
5年以上	698,944.30	538,762.00
合计	6,696,873.60	6,249,917.15

(3) 其他应收款按坏账计提方法分类列示

类别	年末余额				账面价值
	账面余额		坏账准备		
	金额	比例(%)	金额	计提比例(%)	
按单项计提坏账准备的应收账款					
按组合计提坏账准备的应收账款	6,696,873.60	100.00	1,945,923.62	29.06	4,750,949.98
其中:账龄组合	6,696,873.60	100.00	1,945,923.62	29.06	4,750,949.98
合计	6,696,873.60	100.00	1,945,923.62	29.06	4,750,949.98

无锡信捷电气股份有限公司财务报表附注
2025年1月1日至2025年12月31日
(本财务报表附注除特别注明外,均以人民币元列示)

(续表)

类别	年初余额				账面价值
	账面余额		坏账准备		
	金额	比例 (%)	金额	计提比例 (%)	
按单项计提坏账准备的应收账款					
按组合计提坏账准备的应收账款	6,249,917.15	100.00	1,599,825.41	25.60	4,650,091.74
其中: 账龄组合	6,249,917.15	100.00	1,599,825.41	25.60	4,650,091.74
合计	6,249,917.15	100.00	1,599,825.41	25.60	4,650,091.74

1) 其他应收款按单项计提坏账准备

本集团本年无按单项计提坏账准备的其他应收款。

2) 其他应收款按组合计提坏账准备

账龄	年末余额		
	账面余额	坏账准备	计提比例 (%)
1年以内	4,238,569.03	211,928.46	5.00
1-2年	661,259.14	132,251.83	20.00
2-3年	390,604.22	195,302.12	50.00
3-4年	269,977.38	269,977.38	100.00
4-5年	437,519.53	437,519.53	100.00
5年以上	698,944.30	698,944.30	100.00
合计	6,696,873.60	1,945,923.62	—

3) 其他应收款按照预期信用损失一般模型计提坏账准备

坏账准备	第一阶段	第二阶段	第三阶段	合计
	未来12个月预期信用损失	整个存续期预期信用损失(未发生信用减值)	整个存续期预期信用损失(已发生信用减值)	
2025年1月1日余额	1,599,825.41			1,599,825.41
2025年1月1日余额在本年				
--转入第二阶段				
--转入第三阶段				

无锡信捷电气股份有限公司财务报表附注
2025年1月1日至2025年12月31日
(本财务报表附注除特别注明外，均以人民币元列示)

坏账准备	第一阶段	第二阶段	第三阶段	合计
	未来12个月 预期信用损失	整个存续期 预期信用损失(未发生信用减值)	整个存续期预 期信用损失 (已发生信用 减值)	
一转回第二阶段				
一转回第一阶段				
本年计提	346,098.21			346,098.21
本年转回				
本年转销				
本年核销				
其他变动				
2025年12月31日余额	1,945,923.62			1,945,923.62

(4) 其他应收款本年计提、收回或转回的坏账准备情况

类别	年初余额	本年变动金额				年末余额
		计提	收回或 转回	转销或 核销	其他	
按账龄分析法 计提坏账准备 的其他应收款	1,599,825.41	346,098.21				1,945,923.62
合计	1,599,825.41	346,098.21				1,945,923.62

(5) 本年度实际核销的其他应收款

本集团本年无实际核销的其他应收款。

(6) 按欠款方归集的年末余额前五名的其他应收款情况

单位名称	款项性质	年末余额	账龄	占其他应收款 年末余额合计 数的比例(%)	坏账准备 年末余额
代扣社保个人部分	其他	1,372,674.22	1年以内	20.50	68,633.71
代扣住房公积金	其他	1,160,351.00	1年以内	17.33	58,017.55
无锡市滨湖区蠡园住房 保障和房产管理所	押金保证金	346,000.00	2-3年、4-5 年、5年以上	5.17	335,925.00
员工A	员工备用金	300,000.00	4-5年、5年 以上	4.48	300,000.00
东莞职业技术学院	往来款	268,000.00	1年以内	4.00	13,400.00

无锡信捷电气股份有限公司财务报表附注
 2025年1月1日至2025年12月31日
 (本财务报表附注除特别注明外,均以人民币元列示)

单位名称	款项性质	年末余额	账龄	占其他应收款 年末余额合计 数的比例(%)	坏账准备 年末余额
合计	—	3,447,025.22	—	51.48	775,976.26

(7) 因资金集中管理而列报于其他应收款

本集团本年不存在因资金集中管理而列报于其他应收款的情况。

7. 预付款项

(1) 预付款项账龄

项目	年末余额		年初余额	
	金额	比例(%)	金额	比例(%)
1年以内	10,109,867.25	75.66	11,741,200.70	95.34
1—2年	2,482,306.12	18.58	132,338.00	1.07
2—3年	93,856.50	0.70	169,246.27	1.37
3年以上	676,075.49	5.06	272,812.72	2.22
合计	13,362,105.36	100.00	12,315,597.69	100.00

(2) 按预付对象归集年末余额前五名的预付款情况

本年按预付对象归集年末余额前五名预付款项汇总金额 4,584,200.87 元,占预付款项年末余额合计数的比例 34.31%。

8. 存货

(1) 存货分类

项目	年末余额		
	账面余额	存货跌价准备/合同 履约成本减值准备	账面价值
原材料	204,493,867.08	37,916,968.48	166,576,898.60
在产品	36,256,168.37		36,256,168.37
半成品	59,345,119.62	3,763,466.27	55,581,653.35
发出商品	198,386,701.46	17,338,861.48	181,047,839.98
库存商品	226,067,218.73	33,239,274.53	192,827,944.20
委托加工物资	21,081,657.27		21,081,657.27
合同履约成本	1,252,866.08		1,252,866.08
合计	746,883,598.61	92,258,570.76	654,625,027.85

(续表)

无锡信捷电气股份有限公司财务报表附注
2025年1月1日至2025年12月31日
(本财务报表附注除特别注明外，均以人民币元列示)

项目	年初余额		
	账面余额	存货跌价准备/合同 履约成本减值准备	账面价值
原材料	191,048,899.31	42,738,826.32	148,310,072.99
在产品	28,260,354.26		28,260,354.26
半成品	51,411,523.60	4,160,021.25	47,251,502.35
发出商品	175,371,212.91	13,346,256.33	162,024,956.58
库存商品	220,026,877.60	22,301,735.15	197,725,142.45
委托加工物资	12,151,797.76		12,151,797.76
合同履约成本	1,186,746.62		1,186,746.62
合计	679,457,412.06	82,546,839.05	596,910,573.01

(2) 存货跌价准备和合同履约成本减值准备

项目	年初余额	本年增加		本年减少		年末余额
		计提	其他	转回或转销	其他	
原材料	42,738,826.32	-4,821,857.84				37,916,968.48
半成品	4,160,021.25	-396,554.98				3,763,466.27
发出商品	13,346,256.33	12,171,872.66		8,179,267.51		17,338,861.48
库存商品	22,301,735.15	10,937,539.38				33,239,274.53
合计	82,546,839.05	17,890,999.22		8,179,267.51		92,258,570.76

(3) 存货年末余额含有借款费用资本化金额的说明

本集团存货年末余额不含有借款费用资本化金额的情况。

(4) 合同履约成本本年摊销金额的说明

合同履约成本在销售商品收入确认时计入营业成本。

9. 一年内到期的非流动资产

项目	年末余额	年初余额
一年内到期的长期应收款	8,625,000.00	
一年内到期的员工借款	700,000.00	1,180,000.00
合计	9,325,000.00	1,180,000.00

10. 其他流动资产

项目	年末余额	年初余额
定增费用		377,358.49

无锡信捷电气股份有限公司财务报表附注
2025年1月1日至2025年12月31日
(本财务报表附注除特别注明外，均以人民币元列示)

项目	年末余额	年初余额
增值税留抵税额及预缴税金	98,518.82	45,292.60
预缴企业所得税	10,730.86	
其他	21,517.71	13,945.35
合计	130,767.39	436,596.44

11. 长期应收款

(1) 长期应收款情况

项目	年末余额			折现率 区间
	账面余额	坏账准备	账面价值	
分期收款销售商品	34,500,000.00	15,401,456.09	19,098,543.91	—
减：一年内到期的长期 应收款（详见附注五、 9）	17,250,000.00	8,625,000.00	8,625,000.00	—
合计	17,250,000.00	6,776,456.09	10,473,543.91	合计

(续表)

项目	年初余额			折现率 区间
	账面余额	坏账准备	账面价值	
分期收款销售商品	42,500,000.00	7,575,728.04	34,924,271.96	—
合计	42,500,000.00	7,575,728.04	34,924,271.96	—

(2) 长期应收款按坏账计提方法分类列示

类别	年末余额				账面价值
	账面余额		坏账准备		
	金额	比例 (%)	金额	计提比例 (%)	
按单项计提坏账准备					
按组合计提坏账准备	17,250,000.00	100.00	6,776,456.09	39.28	10,473,543.91
其中：账龄组合	17,250,000.00	100.00	6,776,456.09	39.28	10,473,543.91
合计	17,250,000.00	100.00	6,776,456.09	39.28	10,473,543.91

(续表)

无锡信捷电气股份有限公司财务报表附注
 2025年1月1日至2025年12月31日
 (本财务报表附注除特别注明外,均以人民币元列示)

类别	年初余额				账面价值
	账面余额		坏账准备		
	金额	比例 (%)	金额	计提比例 (%)	
按单项计提坏账准备					
按组合计提坏账准备	42,500,000.00	100.00	7,575,728.04	17.83	34,924,271.96
其中: 账龄组合	42,500,000.00	100.00	7,575,728.04	17.83	34,924,271.96
合计	42,500,000.00	100.00	7,575,728.04	17.83	34,924,271.96

1) 长期应收款按单项计提坏账准备

本集团本年年末无长期应收款按单项计提坏账准备的情况。

2) 长期应收款按组合计提坏账准备

账龄	年末余额		
	账面余额	坏账准备	计提比例 (%)
1-2年	6,161,813.05	1,232,362.61	20.00
2-3年	11,088,186.95	5,544,093.48	50.00
合计	17,250,000.00	6,776,456.09	—

3) 长期应收款按照预期信用损失一般模型计提坏账准备

坏账准备	第一阶段	第二阶段	第三阶段	合计
	未来12个月预期信用损失	整个存续期预期信用损失(未发生信用减值)	整个存续期预期信用损失(已发生信用减值)	
2025年1月1日余额	7,575,728.04			7,575,728.04
2025年1月1日余额在本年	—	—	—	—
--转入第二阶段				
--转入第三阶段				
--转回第二阶段				
--转回第一阶段				
本年计提	7,825,728.05			7,825,728.05
本年转回				
本年转销				
本年核销				
其他变动	-8,625,000.00			-8,625,000.00

无锡信捷电气股份有限公司财务报表附注
 2025年1月1日至2025年12月31日
 (本财务报表附注除特别注明外，均以人民币元列示)

坏账准备	第一阶段	第二阶段	第三阶段	合计
	未来12个月预期信用损失	整个存续期预期信用损失(未发生信用减值)	整个存续期预期信用损失(已发生信用减值)	
2025年12月31日余额	6,776,456.09			6,776,456.09

(3) 长期应收款本年计提、收回或转回的坏账准备情况

类别	年初余额	本年变动金额			年末余额
		计提	收回或转回	转销或核销 其他	
按组合计提的坏账准备	7,575,728.04	7,825,728.05		-8,625,000.00	6,776,456.09
合计	7,575,728.04	7,825,728.05		-8,625,000.00	6,776,456.09

注：其他减少主要系将一年内到期的长期应收款重分类至一年内到期的非流动资产对应的坏账准备导致。

(4) 本年度实际核销的长期应收款

本集团本年度无实际核销的长期应收款。

无锡信捷电气股份有限公司财务报表附注
 2025年1月1日至2025年12月31日
 (本财务报表附注除特别注明外,均以人民币元列示)

12. 长期股权投资

(1) 长期股权投资情况

被投资单位	年初余额(账面价值)	减值准备年初余额	本年增减变动						年末余额(账面价值)	减值准备年末余额	
			追加投资	减少投资	权益法下确认的投资损益	其他综合收益调整	其他权益变动	宣告发放现金股利或利润			计提减值准备
联营企业											
深圳市煜杰光电设备有限公司		1,959,570.90									1,959,570.90
无锡优耐智慧暖通设备有限公司	569,813.55		569,813.55								
速通智能控制科技(无锡)有限公司	98,476.05				-7,408.05						91,068.00
苏州芯凯杰半导体设备有限公司	9,001,446.84				-154,057.31						8,847,389.53
山东凡宇教育科技有限公司	709,165.78		709,165.78								
山东智展控股有限公司	5,320,207.33				792,076.23						6,112,283.56

无锡信捷电气股份有限公司财务报表附注
 2025年1月1日至2025年12月31日
 (本财务报表附注除特别注明外,均以人民币元列示)

被投资单位	年初余额(账面价值)	减值准备年初余额	本年增减变动							年末余额(账面价值)	减值准备年末余额	
			追加投资	减少投资	权益法下确认的投资损益	其他综合收益调整	其他权益变动	宣告发放现金股利或利润	计提减值准备			其他
新疆宜棉智能科技有限公司	692,728.29				39,656.74						732,385.03	
合计	16,391,837.84	1,959,570.90		1,278,979.33	670,267.61						15,783,126.12	1,959,570.90

无锡信捷电气股份有限公司财务报表附注
 2025年1月1日至2025年12月31日
 (本财务报表附注除特别注明外,均以人民币元列示)

(2) 长期股权投资减值测试情况

项目	账面价值	可收回金额	减值金额
深圳市煜杰光电设备有限公司	1,959,570.90		1,959,570.90
合计	1,959,570.90		1,959,570.90

13. 其他非流动金融资产

项目	年末余额	年初余额
以公允价值计量且其变动计入当期损益的金融资产	164,117,222.55	140,530,966.63
合计	164,117,222.55	140,530,966.63

14. 固定资产

项目	年末余额	年初余额
固定资产	455,150,047.92	472,531,151.29
合计	455,150,047.92	472,531,151.29

(1) 固定资产情况

项目	房屋及建筑物	机器设备	运输设备	办公设备	电子设备	固定资产装修	合计
一、账面原值							
1.年初余额	424,097,854.84	79,888,998.66	11,691,383.59	11,215,060.76	55,432,029.36	16,135,805.52	598,461,132.73
2.本年增加金额		9,518,841.64	1,620,917.56	427,473.67	9,613,292.61		21,180,525.48
(1) 购置		8,204,504.48	1,620,917.56	427,473.67	7,648,225.96		17,901,121.67
(2) 在建工程转入		1,314,337.16			1,965,066.65		3,279,403.81
3.本年减少金额	3,631,630.45	301,179.95	126,729.95	38,425.71	1,368,720.83		5,466,686.89
(1) 处置或报废		301,179.95	126,729.95	38,425.71	1,368,720.83		1,835,056.44
(2) 其他	3,631,630.45						3,631,630.45
4.年末余额	420,466,224.39	89,106,660.35	13,185,571.20	11,604,108.72	63,676,601.14	16,135,805.52	614,174,971.32
二、累计折旧							
1.年初余额	49,857,400.88	27,285,004.37	7,859,655.00	8,973,749.00	30,408,201.70	1,545,970.49	125,929,981.44
2.本年增加金额	12,859,701.56	7,742,024.96	1,792,344.36	1,215,673.98	8,845,474.33	2,139,864.49	34,595,083.68
(1) 计提	12,859,701.56	7,742,024.96	1,792,344.36	1,210,526.79	8,845,474.33	2,139,864.49	34,589,936.49
(2) 其他				5,147.19			5,147.19
3.本年减少金额		164,480.37	118,970.02	35,048.98	1,181,642.35		1,500,141.72
(1) 处置或报废		164,480.37	118,970.02	35,048.98	1,181,642.35		1,500,141.72
4.年末余额	62,717,102.44	34,862,548.96	9,533,029.34	10,154,374.00	38,072,033.68	3,685,834.98	159,024,923.40
三、减值准备							

无锡信捷电气股份有限公司财务报表附注
 2025年1月1日至2025年12月31日
 (本财务报表附注除特别注明外,均以人民币元列示)

项目	房屋及建筑物	机器设备	运输设备	办公设备	电子设备	固定资产装修	合计
1. 年初余额							
2. 本年增加金额							
3. 本年减少金额							
4. 年末余额							
四、账面价值							
1. 年末账面价值	357,749,121.95	54,244,111.39	3,652,541.86	1,449,734.72	25,604,567.46	12,449,970.54	455,150,047.92
2. 年初账面价值	374,240,453.96	52,603,994.29	3,831,728.59	2,241,311.76	25,023,827.66	14,589,835.03	472,531,151.29

(2) 暂时闲置的固定资产

本集团年末无暂时闲置的固定资产。

(3) 通过经营租赁租出的固定资产

本集团年末无通过经营租赁租出的固定资产。

(4) 未办妥产权证书的固定资产

本集团年末无未办妥产权证书的固定资产。

15. 在建工程

项目	年末余额	年初余额
在建工程	60,373,580.05	15,463,520.54
合计	60,373,580.05	15,463,520.54

(1) 在建工程情况

项目	年末余额		
	账面余额	减值准备	账面价值
企业技术中心二期建设项目	36,227,640.38		36,227,640.38
机器人智能驱控系统生产项目（一期）	11,486,644.91		11,486,644.91
其他	12,659,294.76		12,659,294.76
合计	60,373,580.05		60,373,580.05

（续表）

项目	年初余额		
	账面余额	减值准备	账面价值
企业技术中心二期建设项目	5,203,034.43		5,203,034.43
其他	10,260,486.11		10,260,486.11
合计	15,463,520.54		15,463,520.54

无锡信捷电气股份有限公司财务报表附注
 2025年1月1日至2025年12月31日
 (本财务报表附注除特别注明外,均以人民币元列示)

(2) 重要在建工程项目本年变动情况

工程名称	年初余额	本年增加	本年减少		年末余额
			转入固定资产等长期资产	其他减少	
企业技术中心二期建设项目	5,203,034.43	31,024,605.95			36,227,640.38
机器人智能驱控系统生产项目(一期)		11,486,644.91			11,486,644.91
其他	10,260,486.11	7,766,875.40	5,368,066.75		12,659,294.76
合计	15,463,520.54	50,278,126.26	5,368,066.75		60,373,580.05

(续表)

工程名称	预算数(万元)	工程累计投入占预算比例(%)	工程进度	利息资本化累计金额	其中:本年利息资本化金额	本年利息资本化率(%)	资金来源
企业技术中心二期建设项目	15,726.84	23.04	未完工				募集+自筹
机器人智能驱控系统生产项目(一期)	36,772.04	3.12	未完工				募集+自筹
其他							自筹
合计	52,498.88	—	—				—

(3) 本年计提在建工程减值准备情况

本集团本年无计提在建工程减值准备情况。

无锡信捷电气股份有限公司财务报表附注
 2025年1月1日至2025年12月31日
 （本财务报表附注除特别注明外，均以人民币元列示）

16. 使用权资产

项目	房屋建筑物	土地使用权	合计
一、账面原值			
1. 年初余额	1,049,083.28	1,332,397.38	2,381,480.66
2. 本年增加金额	1,442,665.91		1,442,665.91
(1) 租入	1,442,665.91		1,442,665.91
3. 本年减少金额			
(1) 处置			
4. 年末余额	2,491,749.19	1,332,397.38	3,824,146.57
二、累计折旧			
1. 年初余额	300,830.07	743,663.57	1,044,493.64
2. 本年增加金额	661,844.94	185,915.88	847,760.82
(1) 计提	661,844.94	185,915.88	847,760.82
3. 本年减少金额			
(1) 处置			
4. 年末余额	962,675.01	929,579.45	1,892,254.46
三、减值准备			
1. 年初余额			
2. 本年增加金额			
3. 本年减少金额			
4. 年末余额			
四、账面价值			
1. 年末账面价值	1,529,074.18	402,817.93	1,931,892.11
2. 年初账面价值	748,253.21	588,733.81	1,336,987.02

17. 无形资产

(1) 无形资产明细

项目	土地使用权	软件使用权	合计
一、账面原值			
1. 年初余额	67,210,255.00	19,876,323.39	87,086,578.39
2. 本年增加金额	42,673,499.81	4,040,689.76	46,714,189.57
(1) 购置	42,673,499.81	2,582,325.28	45,255,825.09
(2) 在建工程转入		1,458,364.48	1,458,364.48
3. 本年减少金额			

无锡信捷电气股份有限公司财务报表附注
 2025年1月1日至2025年12月31日
 (本财务报表附注除特别注明外,均以人民币元列示)

项目	土地使用权	软件使用权	合计
(1) 处置			
4. 年末余额	109,883,754.81	23,917,013.15	133,800,767.96
二、累计摊销			
1. 年初余额	13,556,830.95	14,506,739.98	28,063,570.93
2. 本年增加金额	1,385,935.95	1,228,019.56	2,613,955.51
(1) 计提	1,385,935.95	1,228,019.56	2,613,955.51
3. 本年减少金额			
(1) 处置			
4. 年末余额	14,942,766.90	15,734,759.54	30,677,526.44
三、减值准备			
1. 年初余额			
2. 本年增加金额			
3. 本年减少金额			
4. 年末余额			
四、账面价值			
1. 年末账面价值	94,940,987.91	8,182,253.61	103,123,241.52
2. 年初账面价值	53,653,424.05	5,369,583.41	59,023,007.46

注：本集团本年末无通过内部研发形成的无形资产。

(2) 未办妥产权证书的土地使用权

本集团本年末无未办妥产权证书的土地使用权。

18. 长期待摊费用

项目	年初余额	本年增加	本年摊销	本年其他减少	年末余额
装修费	18,638,848.01	4,235,255.95	6,250,765.55		16,623,338.41
模具	8,533,936.41	5,843,813.26	3,570,717.48	19,805.20	10,787,226.99
合计	27,172,784.42	10,079,069.21	9,821,483.03	19,805.20	27,410,565.40

无锡信捷电气股份有限公司财务报表附注
2025年1月1日至2025年12月31日
(本财务报表附注除特别注明外,均以人民币元列示)

19. 递延所得税资产和递延所得税负债

(1) 未经抵销的递延所得税资产

项目	年末余额		年初余额	
	可抵扣暂时性差异	递延所得税资产	可抵扣暂时性差异	递延所得税资产
资产减值准备	141,118,737.21	21,167,810.58	115,650,267.97	17,347,540.22
应付职工薪酬	5,964,081.83	894,612.27	7,407,306.67	1,111,096.00
递延收益	799,916.73	119,987.51	3,433,383.54	515,007.53
固定资产折旧差异	3,639,814.41	545,972.17	1,733,573.80	260,036.07
交易性金融资产公允价值变动			1,521,941.20	228,291.18
租赁负债	1,886,862.68	283,029.40	1,291,830.67	193,774.60
内部交易未实现利润	885,008.74	132,751.31	969,921.53	145,488.23
长期股权投资			92,022.13	13,803.32
无形资产摊销差异			9,401.71	1,410.26
股权激励	8,773,468.05	1,316,020.21		
合计	163,067,889.65	24,460,183.45	132,109,649.22	19,816,447.41

(2) 未经抵销的递延所得税负债

项目	年末余额		年初余额	
	应纳税暂时性差异	递延所得税负债	应纳税暂时性差异	递延所得税负债
一次性抵扣的固定资产	53,958,961.57	8,093,844.23	46,357,820.82	6,953,673.12
使用权资产	1,931,892.10	289,783.82	1,336,987.02	200,548.05
长期待摊费用摊销差异			40,852.23	6,127.83
交易性金融资产公允价值变动	2,513,474.34	377,021.16		
合计	58,404,328.01	8,760,649.21	47,735,660.07	7,160,349.00

(3) 以抵销后净额列示的递延所得税资产或负债

项目	递延所得税资产和负债年末互抵金额	抵销后递延所得税资产或负债年末余额	递延所得税资产和负债年初互抵金额	抵销后递延所得税资产或负债年初余额
递延所得税资产	283,029.40	24,177,154.05	193,774.60	19,622,672.81
递延所得税负债	283,029.40	8,477,619.81	193,774.60	6,966,574.40

无锡信捷电气股份有限公司财务报表附注
2025年1月1日至2025年12月31日
(本财务报表附注除特别注明外,均以人民币元列示)

(4) 未确认递延所得税资产明细

项目	年末余额	年初余额
可抵扣亏损	4,919,183.29	4,122,253.04
资产减值准备	670,604.09	367,497.02
合计	5,589,787.38	4,489,750.06

(5) 未确认递延所得税资产的可抵扣亏损将于以下年度到期

年份	年末金额	年初金额	备注
2026年	479.28	479.28	
2027年	2,281.48	2,281.48	
2028年	50,472.86	50,472.86	
2029年	634,056.63	634,056.63	
2030年	1,024,171.31	1,024,171.31	
2030年以后	3,207,721.73	2,410,791.48	
合计	4,919,183.29	4,122,253.04	

20. 其他非流动资产

项目	年末余额			年初余额		
	账面余额	减值准备	账面价值	账面余额	减值准备	账面价值
预付设备款	615,496.37		615,496.37	1,925,851.31		1,925,851.31
预付房租款	1,130,000.00		1,130,000.00	1,470,000.00		1,470,000.00
员工借款	8,595,320.00		8,595,320.00	11,530,000.00		11,530,000.00
合计	10,340,816.37		10,340,816.37	14,925,851.31		14,925,851.31

21. 所有权或使用权受到限制的资产

项目	年末			
	账面余额	账面价值	受限类型	受限情况
货币资金	62,099,727.58	62,099,727.58	不能随时用于支付	保函保证金、承兑汇票保证金
合计	62,099,727.58	62,099,727.58	—	—

无锡信捷电气股份有限公司财务报表附注
 2025年1月1日至2025年12月31日
 （本财务报表附注除特别注明外，均以人民币元列示）

（续表）

项目	年初			
	账面余额	账面价值	受限类型	受限情况
货币资金	76,524,707.72	76,524,707.72	不能随时用于支付	冻结资金、承兑 汇票保证金
合计	76,524,707.72	76,524,707.72	—	—

22. 短期借款

（1）短期借款分类

借款类别	年末余额	年初余额
保证借款		33,000,000.00
短期借款未到结息期应付利息		26,216.67
合计		33,026,216.67

注2：2024年3月20日，本公司与中国工商银行股份有限公司无锡滨湖支行签订“2024年(滨湖)字00132号”《流动资金借款合同》，借款本金33,000,000.00元，借款利率2.60%，借款期限1年。本公司于2024年3月22日取得该借款，并于2025年3月31日还清该借款。

（2）已逾期未偿还的短期借款

本集团年末无已逾期未偿还的短期借款。

23. 应付票据

票据种类	年末余额	年初余额
银行承兑汇票	203,195,554.04	252,102,616.27
合计	203,195,554.04	252,102,616.27

注：本集团无年末已到期未支付的应付票据。

24. 应付账款

（1）应付账款列示

项目	年末余额	年初余额
1年以内	599,756,359.23	434,634,692.37
1-2年	5,372,803.73	23,000,704.76
2-3年	845,516.54	734,151.25
3年以上	1,759,349.97	2,148,924.99
合计	607,734,029.47	460,518,473.37

(2) 账龄超过1年或逾期的重要应付账款

本集团年末无账龄超过1年或逾期的重要应付账款。

25. 其他应付款

项目	年末余额	年初余额
其他应付款	30,351,419.33	27,567,927.78
合计	30,351,419.33	27,567,927.78

(1) 按款项性质列示其他应付款

款项性质	年末余额	年初余额
限制性股票回购义务	25,526,000.00	21,067,200.00
预提费用	3,761,040.97	2,133,279.90
单位往来	55,800.00	199,640.00
投标保证金、押金	149,546.93	162,149.45
其他	859,031.43	4,005,658.43
合计	30,351,419.33	27,567,927.78

(2) 账龄超过1年或逾期的重要其他应付款

本集团年末无账龄超过1年或逾期的重要其他应付款。

26. 合同负债

(1) 合同负债情况

项目	年末余额	年初余额
销售合同	48,205,062.43	22,233,092.60
合计	48,205,062.43	22,233,092.60

(2) 账龄超过1年的重要合同负债

本集团年末无账龄超过1年的重要合同负债。

(3) 本年账面价值发生重大变动情况

本集团合同负债本年账面价值未发生重大变动。

27. 应付职工薪酬

(1) 应付职工薪酬分类

项目	年初余额	本年增加	本年减少	年末余额
短期薪酬	71,734,152.68	393,749,972.85	386,939,895.25	78,544,230.28

无锡信捷电气股份有限公司财务报表附注
2025年1月1日至2025年12月31日
(本财务报表附注除特别注明外,均以人民币元列示)

项目	年初余额	本年增加	本年减少	年末余额
离职后福利-设定提存计划		24,649,889.12	24,649,889.12	
辞退福利		1,590,929.45	1,590,929.45	
合计	71,734,152.68	419,990,791.42	413,180,713.82	78,544,230.28

(2) 短期薪酬

项目	年初余额	本年增加	本年减少	年末余额
工资、奖金、津贴和补贴	71,016,541.40	348,134,744.52	341,364,524.76	77,786,761.16
职工福利费		17,032,509.40	17,032,509.40	
社会保险费		12,665,409.36	12,665,409.36	
其中:医疗保险费		10,752,652.68	10,752,652.68	
工伤保险费		717,901.68	717,901.68	
生育保险费		1,194,855.00	1,194,855.00	
住房公积金		12,626,440.00	12,626,440.00	
工会经费和职工教育经费	717,611.28	3,290,869.57	3,251,011.73	757,469.12
合计	71,734,152.68	393,749,972.850	386,939,895.250	78,544,230.28

(3) 设定提存计划

项目	年初余额	本年增加	本年减少	年末余额
基本养老保险		23,903,113.72	23,903,113.72	
失业保险费		746,775.40	746,775.40	
合计		24,649,889.12	24,649,889.12	

28. 应交税费

项目	年末余额	年初余额
企业所得税	4,034,772.25	8,827,492.66
增值税	2,939,145.17	3,856,671.65
房产税	1,073,213.94	1,091,661.36
个人所得税	2,670,607.19	894,803.74
城市维护建设税	606,738.47	648,819.53
印花税	353,194.43	282,600.05
土地使用税	76,509.32	96,123.02

无锡信捷电气股份有限公司财务报表附注
 2025年1月1日至2025年12月31日
 (本财务报表附注除特别注明外,均以人民币元列示)

项目	年末余额	年初余额
教育费附加	2,099.07	1,521.83
其他	94,977.97	66,750.92
合计	11,851,257.81	15,766,444.76

29. 一年内到期的非流动负债

项目	年末余额	年初余额
一年内到期的租赁负债	978,774.25	435,708.55
合计	978,774.25	435,708.55

30. 其他流动负债

项目	年末余额	年初余额
未满足增值税纳税义务的待转销项税额	6,249,784.15	2,890,302.04
已背书未到期的商业承兑汇票	4,158,534.18	1,209,945.04
合计	10,408,318.33	4,100,247.08

31. 租赁负债

项目	年末余额	年初余额
租赁负债	1,886,862.68	1,291,830.67
减: 一年以内到期的租赁负债	978,774.25	435,708.55
合计	908,088.43	856,122.12

32. 递延收益

(1) 递延收益分类

项目	年初余额	本年增加	本年减少	年末余额	形成原因
政府补助	21,431,658.92		5,472,224.90	15,959,434.02	尚待递延期内摊销
合计	21,431,658.92		5,472,224.90	15,959,434.02	—

无锡信捷电气股份有限公司财务报表附注
 2025年1月1日至2025年12月31日
 (本财务报表附注除特别注明外,均以人民币元列示)

(2) 政府补助项目

负债项目	年初余额	本年新增补助金额	本年计入营业外收入金额	本年计入其他收益金额	本年冲减成本费用金额	其他变动	年末余额	与资产相关/与收益相关
工业自动化智能控制技术研究院	41,817.09			41,817.09				与资产相关
胡埭二期基础设施返还	673,778.12			32,084.64			641,693.48	与资产相关
胡埭三期基础设施返回	2,569,203.65			-699,041.35		-3,268,245.00		与资产相关
智能引导的六自由度工业机器人	1,000,857.85			320,890.80			679,967.05	与资产相关
基于机器视觉的智能装备控制系统	291,078.13			146,353.92			144,724.21	与资产相关
信捷电气企业前瞻性	108,533.07			28,120.08			80,412.99	与资产相关
高性能可编程控制技术的研发及产业化	4,616,812.68			901,821.96			3,714,990.72	与资产相关
工业机器人用精密智能伺服控制系统研发及产业化	1,531,286.01			203,031.84			1,328,254.17	与资产相关
基于SoftPLC智能视觉运动控制器研发与产业化	10,598,292.32			1,228,900.92			9,369,391.40	与资产相关
合计	21,431,658.92			2,203,979.90		-3,268,245.00	15,959,434.02	——

注：胡埭三期基础设施返回本期减少系城市基础设施配套费确认多交申请退回，同时冲减递延收益 2,523,811.35 元和已经确认的其他收益 744,433.65 元。

无锡信捷电气股份有限公司财务报表附注
2025年1月1日至2025年12月31日
(本财务报表附注除特别注明外,均以人民币元列示)

33. 股本

项目	年初余额	本年变动增减(+、-)					年末余额
		发行新股	送股	公积金转股	其他	小计	
股份总额	140,560,000.00	16,578,633.00					157,138,633.00

注:本期股本增加系大股东定向增发股份,新增注册资本16,578,633.00元。

34. 资本公积

项目	年初余额	本年增加	本年减少	年末余额
股本溢价	369,892,675.65	369,206,156.91	14,750,164.88	724,348,667.68
其他资本公积	-56,778.82	8,588,226.22	2,921.61	8,528,525.79
合计	369,835,896.83	377,794,383.13	14,753,086.49	732,877,193.47

注:股本溢价本期变动主要为向大股东定向增发股份募集资金转入资本公积增加369,206,156.91元以及发行费用冲减股本溢价4,821,300.61元、授予员工的限制性股票完成登记减少股本溢价9,928,864.27元;其他资本公积本年增加系员工股权激励款确认摊销费用8,588,226.22元,本年减少系股权激励印花税2,921.61元。

35. 库存股

项目	年初余额	本年增加	本年减少	年末余额
股权激励股票回购	36,408,471.26	26,130,800.00	36,059,664.27	26,479,606.99
合计	36,408,471.26	26,130,800.00	36,059,664.27	26,479,606.99

注:本期库存股增加系因负有回购义务确认负债26,130,800.00元,减少系授予员工的限制性股票完成登记131.50万股导致。

36. 其他综合收益

项目	年初余额	本年所得税前发生额	本年发生额					年末余额
			减:前期计入其他综合收益当期转入损益	减:前期计入其他综合收益当期转入留存收益	减:所得税费用	税后归属于母公司	税后归属于少数股东	
一、不能重分类进损益的其他综合收益								
二、将重分类进损益的其他综合收益	-89,258.58	354,482.10				319,033.90	35,448.20	229,775.32

无锡信捷电气股份有限公司财务报表附注
2025年1月1日至2025年12月31日
(本财务报表附注除特别注明外,均以人民币元列示)

项目	年初余额	本年所得税 前发生额	本年发生额				年末余额	
			减: 前期 计入其他 综合收益 当期转入 损益	减: 前期 计入其他 综合收益 当期转入 留存收益	减: 所得 税费用	税后归属于 母公司		税后归属 于少数股 东
益								
其中: 外币 财务报表折 算差额	-89,258.58	354,482.10				319,033.90	35,448.20	229,775.32
其他综合收 益合计	-89,258.58	354,482.10				319,033.90	35,448.20	229,775.32

37. 盈余公积

项目	年初余额	本年增加	本年减少	年末余额
法定盈余公积(注)	70,280,000.00	8,289,316.50		78,569,316.50
合计	70,280,000.00	8,289,316.50		78,569,316.50

注: 根据《公司法》、公司章程的规定, 本公司按净利润的10%提取法定盈余公积。法定盈余公积累计额达到本公司注册资本50%以上的, 不再提取。

38. 未分配利润

项目	本年	上年
调整前上年末未分配利润	1,752,799,904.08	1,554,879,179.73
调整年初未分配利润合计数(调增+, 调减-)		
其中: 《企业会计准则》及相关新规定 追溯调整		
会计政策变更		
重大前期差错更正		
同一控制合并范围变更		
其他调整因素		
调整后年初未分配利润	1,752,799,904.08	1,554,879,179.73
加: 本年归属于母公司所有者的净利润	254,166,282.87	228,551,886.89
减: 提取法定盈余公积	8,289,316.50	
提取任意盈余公积		
提取一般风险准备		
应付普通股股利	228,980,837.40	30,631,162.54
转作股本的普通股股利		
本年年末余额	1,769,696,033.05	1,752,799,904.08

无锡信捷电气股份有限公司财务报表附注
 2025年1月1日至2025年12月31日
 （本财务报表附注除特别注明外，均以人民币元列示）

39. 营业收入、营业成本

（1）营业收入和营业成本情况

项目	本年发生额		上年发生额	
	收入	成本	收入	成本
主营业务	2,009,568,750.36	1,257,815,635.86	1,703,941,633.93	1,063,182,985.58
其他业务	4,017,083.35	854,618.10	4,331,453.46	650,126.70
合计	2,013,585,833.71	1,258,670,253.96	1,708,273,087.39	1,063,833,112.28

（2）营业收入、营业成本的分解信息

合同分类	本年发生额	
	收入	成本
业务类型		
其中：设备销售及其他主营业务	2,009,568,750.36	1,257,815,635.86
其他业务	4,017,083.35	854,618.10
按经营地区分类		
其中：境内	1,968,232,110.95	1,233,143,283.70
境外	45,353,722.76	25,526,970.26
合同类型		
其中：购销合同	2,013,585,833.71	1,258,670,253.96
按商品转让的时间分类		
其中：在某一时点转让	2,013,585,833.71	1,258,670,253.96
按销售渠道分类		
其中：直销	347,450,228.26	216,333,171.67
经销	1,666,135,605.45	1,042,337,082.29
合计	2,013,585,833.71	1,258,670,253.96

（3）与履约义务相关的信息

公司所销售的驱动系统、可编程控制器、人机界面、智能装置等工业自动化控制产品，根据销售合同约定均属于某一时点履行，对于在某一时点履行的履约义务，在客户取得控制权时点确认收入。

项目	履行履约义务的时间	重要的支付条款	公司承诺转让商品的性质	是否为主要责任人	公司承担的预期将退还给客户的款项	公司提供的质量保证类型及相关义务
内销	1) 对于不需要安装验收的，根据经销协议及合同条款，以产品发出、取得客户确认函等凭证后确认销售收入； 2) 对于需要安装验收的，且安装验收工作属于销售合同重要组成部分	验收后于信用期内支付	货物	是	无	产品质量保证

无锡信捷电气股份有限公司财务报表附注
2025年1月1日至2025年12月31日
(本财务报表附注除特别注明外,均以人民币元列示)

项目	履行履约义务的时间	重要的支付条款	公司承诺转让商品的性质	是否为主要责任人	公司承担的预期将退还给客户的款项	公司提供的质量保证类型及相关义务
	分的,以产品发出、安装调试验收合格后视为公司已将商品所有权上的主要风险和报酬转移给了购买方,确认产品销售收入的实现。					
外销	本集团在商品报关出口后,于客户验收后确认收入。	验收后于信用期内支付	货物	是	无	产品质量保证
合计	---	---	---	---	---	---

(4) 与分摊至剩余履约义务的交易价格相关的信息

本年末已签订合同、但尚未履行或尚未履行完毕的履约义务所对应的收入金额为 342,336,411.02 元,预计全部将于 2026 年度确认收入。

(5) 合同中可变对价相关信息

本集团根据经销商当期的货物销售数量,按照一定比例计算销售返利,并于次月、下季度或下年度兑现。

(6) 重大合同变更或重大交易价格调整

本集团本年度不存在重大合同变更或重大交易价格调整情况。

40. 税金及附加

项目	本年发生额	上年发生额
城市维护建设税	6,189,006.85	4,825,584.99
房产税	4,326,108.72	4,362,167.62
教育费附加	3,008,016.29	2,526,503.70
印花税	1,051,272.68	959,739.92
土地使用税	306,037.28	384,492.08
其他	90,947.38	365.47
合计	14,971,389.20	13,058,853.78

41. 销售费用

项目	本年发生额	上年发生额
职工薪酬	130,561,600.68	125,578,602.97
差旅费	18,755,169.67	13,214,680.06
业务宣传费	17,534,774.97	19,657,340.32
业务招待费	10,756,816.96	6,234,672.98
租赁费	7,735,899.57	8,337,570.08
固定资产折旧	4,680,531.01	5,273,104.32

无锡信捷电气股份有限公司财务报表附注
 2025年1月1日至2025年12月31日
 (本财务报表附注除特别注明外,均以人民币元列示)

项目	本年发生额	上年发生额
车辆费	5,930,696.74	4,441,292.07
其他	15,943,220.16	12,257,698.91
合计	211,898,709.76	194,994,961.71

42. 管理费用

项目	本年发生额	上年发生额
职工薪酬	53,948,000.77	43,535,571.89
服务费	11,135,085.82	7,509,783.41
固定资产折旧	8,733,972.52	11,790,998.60
办公费	7,041,466.49	7,472,512.73
业务招待费	4,665,219.14	4,956,311.87
无形资产摊销	2,220,041.99	3,125,638.18
租赁物管费	2,032,552.42	2,103,575.36
差旅费	1,852,697.07	710,348.32
其他	2,000,665.60	415,639.92
合计	93,629,701.82	81,620,380.28

43. 研发费用

项目	本年发生额	上年发生额
工资及福利	158,196,162.94	132,466,796.96
材料费用	21,641,182.58	21,281,169.21
折旧及摊销	6,437,233.89	7,187,943.03
外协服务	1,573,786.41	1,177,712.03
其他费用	11,398,729.68	5,399,235.08
合计	199,247,095.50	167,512,856.31

44. 财务费用

项目	本年发生额	上年发生额
利息费用	299,879.20	2,577,809.75
减: 利息收入	5,816,919.93	6,266,422.11
加: 汇兑损失	873,660.92	-708,677.44
手续费及其他支出	355,289.90	331,797.04
合计	-4,288,089.91	-4,065,492.76

无锡信捷电气股份有限公司财务报表附注
 2025年1月1日至2025年12月31日
 （本财务报表附注除特别注明外，均以人民币元列示）

45. 其他收益

产生其他收益的来源	本年发生额	上年发生额
政府补助	47,033,591.13	44,692,688.36
增值税加计抵减额	8,062,289.32	12,625,335.64
个税手续费返还	182,918.86	137,713.97
合计	55,278,799.31	57,455,737.97

46. 公允价值变动收益

产生公允价值变动收益的来源	本年发生额	上年发生额
交易性金融资产公允价值变动	8,058,672.02	13,235,399.82
其中：理财产品	8,058,672.02	13,235,399.82
合计	8,058,672.02	13,235,399.82

47. 投资收益

项目	本年发生额	上年发生额
权益法核算的长期股权投资收益	670,267.61	-926,854.98
处置长期股权投资产生的投资收益	-708,805.47	
理财产品处置收益	10,252,817.28	12,932,889.10
理财产品持有期间收益	1,041,497.40	1,626,685.41
债务重组损益		5,603.40
合计	11,255,776.82	13,638,322.93

48. 信用减值损失

项目	本年发生额	上年发生额
应收票据坏账损失	277,445.16	-1,111,251.00
应收账款坏账损失	-8,108,623.96	-6,596,711.84
其他应收款坏账损失	-346,098.21	1,075,051.38
长期应收款坏账损失	-7,825,728.05	-5,633,818.69
合计	-16,003,005.06	-12,266,730.15

49. 资产减值损失

项目	本年发生额	上年发生额
存货跌价损失	-17,890,999.22	-13,470,466.66
长期股权投资减值损失		-1,959,570.90
合计	-17,890,999.22	-15,430,037.56

无锡信捷电气股份有限公司财务报表附注
 2025年1月1日至2025年12月31日
 （本财务报表附注除特别注明外，均以人民币元列示）

50. 资产处置收益（损失以“-”号填列）

项目	本年发生额	上年发生额
持有待售处置组处置收益		
非流动资产处置收益	-75,724.96	27,314.44
其中:划分为持有待售的非流动资产处置收益		
其中:固定资产处置收益		
使用权资产处置收益		
长期待摊费用处置收益		
未划分为持有待售的非流动资产处置收益	-75,724.96	27,314.44
其中:固定资产处置收益	-187,955.15	-69,984.43
使用权资产处置收益		25,638.66
长期待摊费用处置收益	112,230.19	71,660.21
非货币性资产交换收益		
债务重组中因处置非流动资产收益		
合计	-75,724.96	27,314.44

51. 营业外收入

项目	本年发生额	上年发生额	计入本年非经常性损益的金额
违约金	655,067.07	148,509.94	655,067.07
其他	5,066.93	14,340.89	5,066.93
合计	660,134.00	162,850.83	660,134.00

52. 营业外支出

项目	本年发生额	上年发生额	计入本年非经常性损益的金额
对外捐赠支出	3,950,418.20	4,454,519.65	3,950,418.20
罚款、滞纳金	147,741.41	370,009.87	147,741.41
非流动资产毁损报废损失	34,106.08	131,760.20	34,106.08
其中:固定资产	34,106.08	131,760.20	34,106.08
债务重组损失		168,582.20	
其他	225,810.80		225,810.80
合计	4,358,076.49	5,124,871.92	4,358,076.49

无锡信捷电气股份有限公司财务报表附注
 2025年1月1日至2025年12月31日
 （本财务报表附注除特别注明外，均以人民币元列示）

53. 所得税费用

(1) 所得税费用

项目	本年发生额	上年发生额
当年所得税费用	25,277,849.99	21,733,275.64
递延所得税费用	-3,043,435.83	-7,270,157.04
合计	22,234,414.16	14,463,118.60

(2) 会计利润与所得税费用调整过程

项目	本年发生额
本年合并利润总额	276,382,349.80
按法定/适用税率计算的所得税费用	41,457,352.47
子公司适用不同税率的影响	-12,069.75
调整以前期间所得税的影响	4,427,444.99
非应税收入的影响	-207,933.24
不可抵扣的成本、费用和损失的影响	1,128,086.51
使用前期未确认递延所得税资产的可抵扣亏损的影响	
本年未确认递延所得税资产的可抵扣暂时性差异或可抵扣亏损的影响	226,453.22
加计扣除影响	-24,784,920.04
所得税费用	22,234,414.16

54. 现金流量表项目

(1) 与经营活动有关的现金

1) 收到的其他与经营活动有关的现金

项目	本年发生额	上年发生额
利息收入	4,751,994.87	6,417,583.04
政府补助	3,972,275.50	5,068,300.00
往来款	17,874,469.35	3,324,121.52
其他	8,155,194.37	1,346,525.90
合计	34,753,934.09	16,156,530.46

2) 支付的其他与经营活动有关的现金

项目	本年发生额	上年发生额
付现费用	110,501,572.27	40,185,614.66
押金、保证金	2,532,972.60	19,276,418.99

无锡信捷电气股份有限公司财务报表附注
 2025年1月1日至2025年12月31日
 （本财务报表附注除特别注明外，均以人民币元列示）

项目	本年发生额	上年发生额
往来款	5,099,240.68	10,489,727.58
捐赠		640,000.00
银行手续费	324,841.03	294,720.11
使用受限的银行存款		68,500.00
其他	3,029,886.45	640,000.00
合计	121,488,513.03	70,954,981.34

(2) 与投资活动有关的现金

1) 收到的重要的与投资活动有关的现金

项目	本年发生额	上年发生额
赎回理财产品	1,619,924,375.31	981,886,328.54
理财产品收益	12,166,397.73	36,012,374.16
合计	1,632,090,773.04	1,017,898,702.70

2) 支付的重要的与投资活动有关的现金

项目	本年发生额	上年发生额
购买理财产品	1,952,257,260.39	1,037,672,976.64
股权投资成本		17,000,000.00
购置长期资产	72,054,578.35	42,180,827.85
合计	2,024,311,838.74	1,096,853,804.49

3) 收到的其他与投资活动有关的现金

本集团本年度无收到的其他与投资活动有关的现金。

4) 支付的其他与投资活动有关的现金

本集团本年度无支付的其他与投资活动有关的现金。

(3) 与筹资活动有关的现金

1) 收到的其他与筹资活动有关的现金

项目	本年发生额	上年发生额
员工股权激励款	4,458,800.00	21,067,200.00
合计	4,458,800.00	21,067,200.00

2) 支付的其他与筹资活动有关的现金

项目	本年发生额	上年发生额
支付使用权资产租金		480,000.00
股票回购		36,408,471.26

无锡信捷电气股份有限公司财务报表附注
2025年1月1日至2025年12月31日
(本财务报表附注除特别注明外,均以人民币元列示)

项目	本年发生额	上年发生额
合计		36,888,471.26

3) 筹资活动产生的各项负债变动情况

项目	年初余额	本年增加		本年减少		年末余额
		现金变动	非现金变动	现金变动	非现金变动	
短期借款	33,026,216.67		188,283.32	33,214,499.99		
一年内到期的非流动负债-租赁负债	435,708.55		1,579,350.36	740,274.33	296,010.33	978,774.25
应付股利		228,980,837.40		228,980,837.40		
合计	33,461,925.22	228,980,837.40	1,767,633.68	262,935,611.72	296,010.33	978,774.25

(4) 以净额列报现金流量的说明

项目	相关事实情况	采用净额列报的依据	财务影响
交易性金融资产	公司购买的理财产品,持有时间短,本金大	公司购买的理财产品,持有时间短,本金大	544,309,095.66
合计	——	——	544,309,095.66

(5) 不涉及当期现金收支、但影响企业财务状况或在未来可能影响企业现金流量的重大活动及财务影响

项目	本年发生额
应收票据背书支付供应商款项	496,642,990.80
合计	496,642,990.80

55. 现金流量表补充资料

(1) 现金流量表补充资料

项目	本年发生额	上年发生额
1. 将净利润调节为经营活动现金流量:		
净利润	254,147,935.64	228,553,283.55
加: 资产减值准备	17,890,999.22	15,430,037.56
信用减值损失	16,003,005.06	12,266,730.15
固定资产折旧、油气资产折耗、生产性生物资产折旧	34,589,936.49	34,832,201.08
使用权资产折旧	847,760.82	667,000.39
无形资产摊销	2,613,955.51	4,662,817.21
长期待摊费用摊销	9,821,483.03	7,662,646.10
处置固定资产、无形资产和其他长期资产的损失(收益以“-”填列)	75,724.96	-27,314.44

无锡信捷电气股份有限公司财务报表附注
2025年1月1日至2025年12月31日
(本财务报表附注除特别注明外,均以人民币元列示)

项目	本年发生额	上年发生额
固定资产报废损失(收益以“-”填列)	34,106.08	131,760.20
公允价值变动损失(收益以“-”填列)	-8,058,672.02	-13,235,399.82
财务费用(收益以“-”填列)	299,879.20	2,577,809.75
投资损失(收益以“-”填列)	-11,255,776.82	-13,638,322.93
递延所得税资产的减少(增加以“-”填列)	-4,554,481.24	-4,879,081.45
递延所得税负债的增加(减少以“-”填列)	1,511,045.41	-2,391,075.60
存货的减少(增加以“-”填列)	-67,426,186.55	-94,098,920.41
经营性应收项目的减少(增加以“-”填列)	-223,177,069.15	-147,770,398.27
经营性应付项目的增加(减少以“-”填列)	69,433,314.40	96,962,154.78
其他		
经营活动产生的现金流量净额	92,796,960.04	127,705,927.85
2. 不涉及现金收支的重大投资和筹资活动:		
债务转为资本		
一年内到期的可转换公司债券		
融资租入固定资产		
3. 现金及现金等价物净变动情况:		
现金的年末余额	121,719,182.47	300,531,700.21
减: 现金的年初余额	300,531,700.21	285,857,148.81
加: 现金等价物的年末余额		
减: 现金等价物的年初余额		
现金及现金等价物净增加额	-178,812,517.74	14,674,551.40

(2) 本年支付的取得子公司的现金净额

本集团本年度无支付的取得子公司的现金净额。

(3) 本年收到的处置子公司的现金净额

本集团本年度无收到的处置子公司的现金净额。

(4) 现金和现金等价物的构成

项目	年末余额	年初余额
现金	121,719,182.47	300,531,700.21
其中: 库存现金	9,243.93	6,453.56
可随时用于支付的银行存款	121,618,407.56	296,838,416.09
可随时用于支付的其他货币资金	91,530.98	3,686,830.56
现金等价物		
其中: 三个月内到期的债券投资		
年末现金和现金等价物余额	121,719,182.47	300,531,700.21

无锡信捷电气股份有限公司财务报表附注
2025年1月1日至2025年12月31日
(本财务报表附注除特别注明外,均以人民币元列示)

项目	年末余额	年初余额
其中: 母公司或集团内子公司使用受限制的现金和现金等价物		

(5) 使用范围受限但仍属于现金及现金等价物列示的情况

本集团年末无使用范围受限但仍属于现金及现金等价物列示的情况。

(6) 不属于现金及现金等价物的货币资金

项目	本年金额	上年金额	不属于现金及现金等价物的理由
承兑汇票保证金存款	60,985,666.73	76,456,207.72	不能随时用于支付
冻结资金		68,500.00	不能随时用于支付
保函保证金	1,114,060.85		
合计	62,099,727.58	76,524,707.72	—

56. 外币货币性项目

(1) 外币货币性项目

项目	年末外币余额	折算汇率	年末折算人民币余额
货币资金	—	—	
其中: 美元	3,339,852.18	7.0288	23,475,153.00
欧元	229,787.73	8.2355	1,892,416.85
应收账款	—	—	
其中: 美元	1,923,394.42	7.0288	13,519,152.78
欧元	70,494.13	8.2355	580,554.41
其他应收款	—	—	
其中: 欧元	1,909.03	8.2355	15,721.82
应付账款	—	—	
其中: 欧元	10,276.57	8.2355	84,632.69
其他应付款	—	—	
其中: 欧元	8,200.00	8.2355	67,531.10

(2) 境外经营实体

企业名称	经营地址	记账本位币	选择依据
德国信捷	德国安德纳赫	欧元	日常使用货币

57. 租赁

（1）本集团作为承租方

项目	本年发生额	上年发生额
租赁负债利息费用	109,411.88	87,809.75
计入当期损益的采用简化处理的短期租赁费用	7,791,478.91	8,522,112.61
计入当期损益的采用简化处理的低价值资产租赁费用（短期租赁除外）		
未纳入租赁负债计量的可变租赁付款额		
其中：售后租回交易产生部分		
转租使用权资产取得的收入		
与租赁相关的总现金流出	8,866,558.52	10,750,755.52
售后租回交易产生的相关损益		
售后租回交易现金流入		
售后租回交易现金流出		

六、 研发支出

项目	本年发生额	上年发生额
工资及福利	158,196,162.94	132,466,796.96
材料费用	21,641,182.58	21,281,169.21
折旧及摊销	6,437,233.89	7,187,943.03
外协服务	1,573,786.41	1,177,712.03
其他费用	11,398,729.68	5,399,235.08
合计	199,247,095.50	167,512,856.31
其中：费用化研发支出	199,247,095.50	167,512,856.31
资本化研发支出		

1. 符合资本化条件的研发项目

本集团无符合资本化条件的研发项目。

2. 重要外购在研项目

本集团无重要的外购在研项目。

无锡信捷电气股份有限公司财务报表附注
2025年1月1日至2025年12月31日
(本财务报表附注除特别注明外,均以人民币元列示)

七、合并范围的变更

1. 其他原因的合并范围变动

(1) 本年新设子公司情况

名称	合并范围变动原因	新纳入合并范围的时间	期末净资产	合并日至期末净利润
无锡市捷智创联产业投资合伙企业(有限合伙)	新设成立	2025年6月16日	25,079,089.44	79,089.44

无锡信捷电气股份有限公司财务报表附注
 2025年1月1日至2025年12月31日
 (本财务报表附注除特别注明外,均以人民币元列示)

八、在其他主体中的权益

1. 在子公司中的权益

(1) 企业集团的构成

子公司名称	注册资本	主要经营地	注册地	业务性质	持股比例 (%)		取得方式
					直接	间接	
南京信捷	500.00 万元人民币	江苏南京	江苏南京	软件和信息技术服务	75.00		新设成立
德国信捷	5.00 万欧元	德国安德纳赫	德国安德纳赫	欧洲营销机构	90.00		同一控制下企业合并
弘捷投资	1,000.00 万元人民币	江苏无锡	江苏无锡	以自有资金从事投资活动	100.00		新设成立
湖南信捷	200.00 万元人民币	湖南长沙	湖南长沙	软件和信息技术服务		55.00	新设成立
捷智创联	5,000.00 万元人民币	江苏无锡	江苏无锡	投资与资产管理	99.50		新设成立

2. 在合营企业或联营企业中的权益

（1）不重要的合营企业和联营企业的汇总财务信息

项目	年末余额/本年发生额	年初余额/上年发生额
联营企业		
投资账面价值合计	15,783,126.12	16,391,837.84
下列各项按持股比例计算的合计数		
--净利润	670,267.61	-1,743,854.08
--其他综合收益		
--综合收益总额	670,267.61	-1,743,854.08

九、政府补助

1. 年末按应收金额确认的政府补助

本集团本年年末无按应收金额确认的政府补助情况

2. 涉及政府补助的负债项目

会计科目	年初余额	本年新增补助金额	本年计入营业外收入金额	本年转入其他收益金额	本年其他变动	年末余额	与资产/收益相关
递延收益	21,431,658.92			2,203,979.90	-3,268,245.00	15,959,434.02	与资产/收益相关

3. 计入当期损益的政府补助

会计科目	本年发生额	上年发生额
其他收益	47,033,591.13	44,692,688.36

十、与金融工具相关风险

本集团在日常活动中面临各种金融工具风险，主要包括市场风险（如汇率风险和商品价格风险）、信用风险及流动性风险等。与这些金融工具有关的风险，以及本集团为降低这些风险所采取的风险管理政策如下所述。本集团管理层对这些风险敞口进行管理和监控以确保将上述风险控制在限定的范围之内。

1. 各类风险管理目标和政策

本集团从事风险管理的目标是在风险和收益之间取得适当的平衡，将风险对本集团经营业绩的负面影响降低到最低水平，使股东及其它权益投资者的利益最大化。基于该风险管理目标，本集团风险管理的基本策略是确定和分析本集团所面临的各种风

险,建立适当的风险承受底线并进行风险管理,并及时可靠地对各种风险进行监督,将风险控制在限定的范围之内。

(1) 市场风险

1) 汇率风险

本集团承受汇率风险主要与美元、欧元有关,除本集团的德国子公司以欧元进行采购和销售外,本集团的其它主要业务活动以人民币计价结算。于2025年12月31日,除下表所述资产及负债的美元、欧元余额外,本集团的资产及负债均为人民币余额。该等美元、欧元余额的资产和负债产生的汇率风险可能对本集团的经营业绩产生影响。

项目	2025年12月31日	2024年12月31日
货币资金-美元	3,339,852.18	6,250,057.44
货币资金-欧元	229,787.73	231,108.95
应收账款-美元	1,923,394.42	1,469,713.07
应收账款-欧元	70,494.13	33,096.92
其他应收款-欧元	1,909.03	
应付账款-欧元	10,276.57	125,017.03
其他应付款-欧元	8,200.00	

本集团密切关注汇率变动对本集团的影响。

2) 价格风险

价格风险,是指汇率风险和利率风险以外的市场价格变动而发生波动的风险,无论这些变动是由于与单项金融工具或其发行方有关的因素而引起的,还是由于与市场内交易的所有类似金融工具有关的因素而引起的。价格风险可源于商品价格或权益工具价格等的变化。

(2) 信用风险

本集团对信用风险按组合分类进行管理。信用风险主要产生于货币资金、应收票据、应收账款、应收款项融资、其他应收款、长期应收款等。

为降低信用风险,本集团成立专门部门确定信用额度、进行信用审批,并执行其它监控程序以确保采取必要的措施回收过期债权。此外,本集团于每个资产负债表日审核每一单项应收款的回收情况,以确保就无法回收的款项计提充分的坏账准备。因此,本集团管理层认为本集团所承担的信用风险已经大为降低。

本集团的流动资金存放在信用评级较高的银行,故流动资金的信用风险较低。

本集团采用了必要的政策确保所有销售客户均具有良好的信用记录。除应收账款及合同资产金额前五名外,本集团无其他重大信用集中风险。本集团应收账款及合同资产中,前五名金额合计159,526,025.27元,占本公司应收账款及合同资产总额的40.66%。

1) 信用风险显著增加判断标准

本集团在每个资产负债表日,通过比较金融工具在初始确认时所确定的预计存续期内的违约概率和该工具在资产负债表日所确定的预计存续期内的违约概率,来判定金融工具信用风险自初始确认后是否显著增加。但是,如果本集团确定金融工具在资产负债表日只具有较低的信用风险的,可以假设该金融工具的信用风险自初始确认后并未显著增加。

本集团判断信用风险显著增加的主要标准为逾期天数超过30日,或者以下一个或多个指标发生显著变化:债务人所处的经营环境、内外部信用评级、实际或预期经营成果出现重大不利变化等。(通常情况下,如果逾期超过30日,则表明金融工具的信用风险已经显著增加。

2) 已发生信用减值资产的定义

当对金融资产预期未来现金流量具有不利影响的一项或多项事件发生时,该金融资产成为已发生信用减值的金融资产。本集团判断已发生信用减值的主要标准为逾期天数超过90日,但在某些情况下,如果内部或外部信息显示,在考虑所持有的任何信用增级之前,可能无法全额收回合同金额,本集团也会将其视为已发生信用减值。金融资产发生信用减值,有可能是多个事件的共同作用所致,未必是可单独识别的事件所致。

金融资产已发生信用减值的证据包括下列可观察信息:发行方或债务人发生重大财务困难;债务人违反合同,如偿付利息或本金违约或逾期等;本集团出于与债务人财务困难有关的经济或合同考虑,给予债务人在任何其他情况下都不会做出的让步;债务人很可能破产或进行其他财务重组;发行方或债务人财务困难导致该金融资产的活跃市场消失。

3) 信用风险敞口

于2025年12月31日,可能引起本集团财务损失的最大信用风险敞口主要来自于合同另一方未能履行义务而导致本集团金融资产产生的损失以及本集团承担的财务担保。

合并资产负债表中已确认的金融资产的账面金额;对于以公允价值计量的金融工具而言,账面价值反映了其风险敞口,但并非最大风险敞口,其最大风险敞口将随着未来公允价值的变化而改变。

(3) 流动风险

流动风险为本集团在到期日无法履行其财务义务的风险。本集团管理流动性风险的方法是确保有足够的资金流动性来履行到期债务,而不至于造成不可接受的损失或对企业信誉造成损害。本集团定期分析负债结构和期限,以确保有充裕的资金。本集团管理层对银行借款的使用情况进行监控并确保遵守借款协议。同时与金融机构进行融资磋商,以保持一定的授信额度,减低流动性风险。

2. 敏感性分析

本集团采用敏感性分析技术分析风险变量的合理、可能变化对当期损益或股东权益可能产生的影响。由于任何风险变量很少孤立的发生变化,而变量之间存在的相关性对某一风险变量变化的最终影响金额将产生重大作用,因此下述内容是在假设每一变量的变化是独立的情况下进行的。

(1) 外汇风险敏感性分析

外汇风险敏感性分析假设:所有境外经营净投资套期及现金流量套期均高度有效。

在上述假设的基础上,在其它变量不变的情况下,汇率可能发生的合理变动对当期损益和权益的税后影响如下:

项目	汇率变动	2025 年度		2024 年度	
		对净利润的影响	对股东权益的影响	对净利润的影响	对股东权益的影响
所有外币	对人民币升值 5%	1,966,541.58	1,966,541.58	2,827,014.58	2,827,014.58
所有外币	对人民币贬值 5%	-1,966,541.58	-1,966,541.58	-2,827,014.58	-2,827,014.58

3. 金融资产转移

(1) 转移方式分类

转移方式	已转移金融资产性质	已转移金融资产金额	终止确认情况	终止确认情况的判断依据
票据背书/贴现	应收票据	4,158,534.18	未终止确认	保留了其几乎所有的风险和报酬,包括与其相关的违约风险
票据背书/贴现	应收款项融资	209,183,919.00	终止确认	已经转移了其几乎所有的风险和报酬
合计		213,342,453.18		

(2) 因转移而终止确认的金融资产

项目	金融资产转移的方式	终止确认的金融资产金额	与终止确认相关的利得或损失
应收款项融资	票据背书/票据贴现	209,183,919.00	
合计		209,183,919.00	

十一、公允价值的披露

1. 以公允价值计量的资产和负债的年末公允价值

项目	年末公允价值			
	第一层次公允价值计量	第二层次公允价值计量	第三层次公允价值计量	合计
一、持续的公允价值计量	—	—	—	—
(一) 交易性金融资产			1,195,469,734.37	1,195,469,734.37
1. 以公允价值计量且其变动计入当期损益的金融资产			1,195,469,734.37	1,195,469,734.37
(二) 其他非流动金融资产			164,117,222.55	164,117,222.55
(三) 应收款项融资		416,269,167.34		416,269,167.34
持续以公允价值计量的资产总额		416,269,167.34	1,359,586,956.92	1,775,856,124.26

2. 持续和非持续第一层次公允价值计量项目市价的确定依据

第一层次输入值是在计量日能够取得的相同资产或负债在活跃市场上未经调整的报价。

3. 持续和非持续第二层次公允价值计量项目,采用的估值技术和重要参数的定性及定量信息

本集团应收款项融资均在1年以内,其公允价值与摊余成本之间的差额显著不重大,以其摊余成本近似作为应收款项融资的公允价值。

4. 持续和非持续第三层次公允价值计量项目,采用的估值技术和重要参数的定性及定量信息

对于本集团持有的银行理财产品、非上市的权益工具投资等,本集团综合考虑采用投资成本法、市场乘数法和净资产法等方法估计期末公允价值。

5. 持续的第三层次公允价值计量项目,年初与年末账面价值间的调节信息及不可观察参数敏感性分析

无。

6. 持续的公允价值计量项目,本年内发生各层级之间的转换的,转换的原因及确定转换时点的政策

本集团本年度未发生各层级之间的转换。

7. 本年内发生的估值技术变更及变更原因

本集团本年度使用的估值技术未发生变更。

8. 不以公允价值计量的金融资产和金融负债的公允价值情况

本集团以摊余成本计量的金融资产和金融负债主要包括：应收票据、应收账款、其他应收款、其他流动资产、其他非流动资产、应付票据、应付账款、其他应付款、一年内到期的非流动负债、其他流动负债和租赁负债。本集团2025年12月31日以摊余成本计量的各项金融资产和金融负债的账面价值与公允价值之间无重大差异。

十二、关联方及关联交易

1. 关联方关系

(1) 控股股东及最终控制方

本公司最终控制方是李新。

(2) 本公司的子公司情况

子公司情况详见本附注“八、1. (1) 企业集团的构成”相关内容。

(3) 本企业合营企业及联营企业情况

本公司重要的合营或联营企业详见本附注“八、2. 在合营企业和联营企业中的权益”相关内容。

本年与本公司发生关联方交易，或前期与本公司发生关联方交易形成余额的其他合营或联营企业情况如下：

合营或联营企业名称	与本企业关系
深圳市煜杰光电设备有限公司	联营企业
速通智能控制科技（无锡）有限公司	联营企业
山东智展控股有限公司	联营企业

2. 关联交易

(1) 销售商品/提供劳务

关联方	关联交易内容	本年发生额	上年发生额
速通智能控制科技（无锡）有限公司	销售商品	193,032.79	271,190.27
山东智展控股有限公司	销售商品	60,247.79	78,424.78
合计		253,280.58	349,615.05

(2) 关联受托管理/承包及委托管理/出包情况

本集团本年无关联受托管理/承包及委托管理/出包情况

(3) 关联租赁情况

本集团本年无关联租赁情况。

（4）关联担保情况

本集团本年无关联担保情况。

（5）关联方资金拆借

本集团本年无关联方资金拆借。

（6）关键管理人员薪酬

项目名称	本年发生额	上年发生额
薪酬合计	501.16万元	510.92万元

3. 关联方应收应付余额

（1）应收项目

项目名称	关联方	年末余额		年初余额	
		账面余额	坏账准备	账面余额	坏账准备
应收账款	深圳市煜杰光电设备有限公司	212,244.00	106,122.00	212,244.00	42,448.80
应收账款	山东智展控股有限公司			60,620.00	3,031.00

（2）应付项目

项目名称	关联方	年末账面余额	年初账面余额
合同负债	速通智能控制科技（无锡）有限公司	35,019.00	

4. 关联方承诺

本集团本年无关联方承诺情况。

5. 其他

本集团本年无其他关联方事项。

十三、 股份支付

1. 股份支付总体情况

根据公司2024年第四次临时股东会授权，公司于2024年12月23日召开第五届董事会第七次会议，审议通过《关于向2024年限制性股票激励计划激励对象首次授予限制性股票的议案》，同意确定以2024年12月23日为首次授予日，向55名激励对象首次授予105.50万股限制性股票，授予价格为20.16元/股。

本激励计划拟向激励对象授予的限制性股票数量为131.50万股，约占本激励计划草案公告时公司股本总额14,056.00万股的0.94%。其中首次授予105.50万股，约占本激励计划拟授予权益总额的80.23%，约占本激励计划草案公告时公司股本总额

无锡信捷电气股份有限公司财务报表附注
 2025年1月1日至2025年12月31日
 (本财务报表附注除特别注明外,均以人民币元列示)

14,056.00 万股的 0.75%；预留 26.00 万股，约占本激励计划拟授予权益总额的 19.77%，约占本激励计划草案公告时公司股本总额 14,056.00 万股的 0.18%。

2025 年 9 月 15 日，公司召开第五届董事会第十一次会议，审议通过《关于向 2024 年限制性股票激励计划激励对象授予预留限制性股票及调整授予价格的议案》。公司确定以 2025 年 9 月 15 日为预留授予日，以 19.29 元/股向符合条件的 10 名预留授予激励对象授予 26.00 万股限制性股票。

2025 年 10 月 27 日，公司召开第五届董事会第十二次会议，审议通过《关于调整 2024 年限制性股票激励计划预留授予价格的议案》。公司对 2024 年限制性股票激励计划的预留授予价格进行调整，由 19.29 元/股调整为 18.70 元/股。

公司全部在有效期内的股权激励计划所涉及的标的股票总数累计未超过公司股本总额的 10%。本激励计划中任何一名激励对象通过全部在有效期内的股权激励计划所获授的本公司股票，累计不超过本激励计划提交股东会审议时公司股本总额的 1%。

本激励计划有效期自限制性股票首次授予登记完成之日起至激励对象获授的限制性股票全部解除限售或回购注销完毕之日止，最长不超过 65 个月。

2. 本年股份支付费用

授予对象类别	以权益结算的股份支付费用	以现金结算的股份支付费用
销售人员	3,603,872.57	
管理人员	1,709,801.69	
研发人员	2,774,832.12	
生产人员	499,719.84	
合计	8,588,226.22	

十四、 承诺及或有事项

1. 重要承诺事项

本集团本年无重要承诺情况。

2. 或有事项

于资产负债表日，本集团并无须作披露的重要或有事项。

十五、 资产负债表日后事项

1. 利润分配情况

项目	内容
拟分配的利润或股利	149,022,500.50
经审议批准宣告发放的利润或股利	149,022,500.50

无锡信捷电气股份有限公司财务报表附注
2025年1月1日至2025年12月31日
(本财务报表附注除特别注明外,均以人民币元列示)

注:2026年4月15日,公司召开第五届董事会第十五次会议,审议通过《2025年利润分配预案》,分配现金股利人民币149,022,500.50元(含税)。本方案尚需提交公司2025年年度股东大会审议。

十六、 母公司财务报表主要项目注释

1. 应收账款

(1) 应收账款按账龄列示

账龄	年末账面余额	年初账面余额
1年以内(含1年)	371,970,512.18	215,133,085.24
1-2年	5,591,185.01	9,194,587.46
2-3年	1,450,512.43	584,149.26
3年以上	8,284,823.03	8,024,824.27
其中:3-4年	276,198.76	1,060,126.09
4-5年	1,054,061.09	375,470.00
5年以上	6,954,563.18	6,589,228.18
合计	387,297,032.65	232,936,646.23

(2) 应收账款按坏账计提方法分类列示

类别	年末余额				账面价值
	账面余额		坏账准备		
	金额	比例(%)	金额	计提比例(%)	
按单项计提坏账准备的应收账款	2,226,709.00	0.57	2,226,709.00	100.00	
按组合计提坏账准备的应收账款					
其中:账龄组合	383,940,753.67	99.14	26,443,654.36	6.89	357,497,099.31
合并范围内关联方组合	1,129,569.98	0.29			1,129,569.98
组合小计	385,070,323.65	99.43	26,443,654.36	6.87	358,626,669.29
合计	387,297,032.65	100.00	28,670,363.36	7.40	358,626,669.29

无锡信捷电气股份有限公司财务报表附注
 2025年1月1日至2025年12月31日
 (本财务报表附注除特别注明外，均以人民币元列示)

(续表)

类别	年初余额				账面价值
	账面余额		坏账准备		
	金额	比例 (%)	金额	计提比例 (%)	
按单项计提坏账准备的应收账款	2,226,709.00	0.96	2,226,709.00	100.00	
按组合计提坏账准备的应收账款					
其中：账龄组合	229,699,343.27	98.61	18,635,231.95	8.11	211,064,111.32
合并范围内关联方组合	1,010,593.96	0.43			1,010,593.96
组合小计	230,709,937.23	99.04	18,635,231.95	8.08	212,074,705.28
合计	232,936,646.23	100.00	20,861,940.95	8.96	212,074,705.28

1) 应收账款按单项计提坏账准备

名称	年初余额		年末余额			
	账面余额	坏账准备	账面余额	坏账准备	计提比例 (%)	计提理由
按单项计提坏账准备	2,226,709.00	2,226,709.00	2,226,709.00	2,226,709.00		预计无法收回
合计	2,226,709.00	2,226,709.00	2,226,709.00	2,226,709.00	—	—

2) 按组合计提应收账款坏账准备

① 按账龄组合计提应收账款坏账准备

账龄	年末余额		
	账面余额	坏账准备	计提比例 (%)
1年以内	370,840,942.20	18,542,047.11	5.00
1-2年	5,591,185.01	1,118,237.00	20.00
2-3年	1,450,512.43	725,256.22	50.00
3-4年	276,198.76	276,198.76	100.00
4-5年	1,054,061.09	1,054,061.09	100.00
5年以上	4,727,854.18	4,727,854.18	100.00
合计	383,940,753.67	26,443,654.36	—

无锡信捷电气股份有限公司财务报表附注
 2025年1月1日至2025年12月31日
 (本财务报表附注除特别注明外,均以人民币元列示)

③ 按合并范围内关联方组合计提应收账款坏账准备

账龄	年末余额		
	账面余额	坏账准备	计提比例 (%)
1年以内	1,129,569.98		
合计	1,129,569.98		

(3) 应收账款本年计提、收回或转回的坏账准备情况

类别	年初余额	本年变动金额				年末余额
		计提	收回或转回	转销或核销	其他	
按单项计提坏账准备	2,226,709.00					2,226,709.00
按组合计提坏账准备	18,635,231.95	7,808,422.41				26,443,654.36
合计	20,861,940.95	7,808,422.41				28,670,363.36

(4) 本年实际核销的应收账款

本公司本年无实际核销的应收账款。

(5) 按欠款方归集的年末余额前五名的应收账款和合同资产情况

本年按欠款方归集的年末余额前五名应收账款汇总金额 159,526,025.27 元, 占应收账款年末余额合计数的比例 41.19%, 相应计提的坏账准备年末余额汇总金额 8,426,770.79 元。

2. 其他应收款

项目	年末余额	年初余额
其他应收款	28,936,288.77	18,405,336.77
合计	28,936,288.77	18,405,336.77

2.1 其他应收款

(1) 其他应收款按款项性质分类

款项性质	年末账面余额	年初账面余额
往来款	24,515,100.00	13,955,916.40
员工备用金	2,328,431.00	2,438,801.97
押金保证金	975,055.68	910,413.05
其他	3,045,010.22	2,656,784.81
小计	30,863,596.90	19,961,916.23

无锡信捷电气股份有限公司财务报表附注
2025年1月1日至2025年12月31日
(本财务报表附注除特别注明外，均以人民币元列示)

款项性质	年末账面余额	年初账面余额
减：坏账准备	1,927,308.13	1,556,579.46
合计	28,936,288.77	18,405,336.77

(2) 其他应收款按账龄列示

账龄	年末账面余额	年初账面余额
1年以内(含1年)	14,617,362.71	4,479,717.38
1-2年	821,459.14	8,588,949.08
2-3年	8,370,453.79	5,685,691.99
3年以上	7,054,321.26	1,207,557.78
其中:3-4年	5,920,215.43	446,748.48
4-5年	435,161.53	222,047.30
5年以上	698,944.30	538,762.00
合计	30,863,596.90	19,961,916.23

(3) 其他应收款按坏账计提方法分类列示

类别	年末余额				账面价值
	账面余额		坏账准备		
	金额	比例 (%)	金额	计提比例 (%)	
按单项计提坏账准备					
按组合计提坏账准备	30,863,596.90	100.00	1,927,308.13	6.24	28,936,288.77
其中：账龄组合	6,646,596.90	21.54	1,927,308.13	29.00	4,719,288.77
无风险组合	24,217,000.00	78.46			24,217,000.00
合计	30,863,596.90	100.00	1,927,308.13	6.24	28,936,288.77

(续表)

类别	年初余额				账面价值
	账面余额		坏账准备		
	金额	比例 (%)	金额	计提比例 (%)	
按单项计提坏账准备					
按组合计提坏账准备	19,961,916.23	100.00	1,556,579.46	7.80	18,405,336.77
其中：账龄组合	6,144,916.23	30.78	1,556,579.46	25.33	4,588,336.77
无风险组合	13,817,000.00	69.22			13,817,000.00
合计	19,961,916.23	100.00	1,556,579.46	7.80	18,405,336.77

1) 其他应收款按单项计提坏账准备

本公司本年无按单项计提坏账准备的其他应收款。

2) 其他应收款按组合计提坏账准备

① 按账龄组合计提坏账准备

账龄	年末余额		
	账面余额	坏账准备	计提比例 (%)
1年以内(含1年)	4,217,362.71	210,868.14	5.00
1-2年	659,459.14	131,891.83	20.00
2-3年	370,453.79	185,226.90	50.00
3-4年	265,215.43	265,215.43	100.00
4-5年	435,161.53	435,161.53	100.00
5年以上	698,944.3	698,944.30	100.00
合计	6,646,596.90	1,927,308.13	—

② 按无风险组合计提坏账准备

项目	年末余额		
	账面余额	坏账准备	计提比例 (%)
无锡弘捷投资有限公司	24,217,000.00		
合计	24,217,000.00		

3) 其他应收款按照预期信用损失一般模型计提坏账准备

坏账准备	第一阶段	第二阶段	第三阶段	合计
	未来12个月预期信用损失	整个存续期预期信用损失(未发生信用减值)	整个存续期预期信用损失(已发生信用减值)	
2025年1月1日余额	1,556,579.46			1,556,579.46
2025年1月1日余额在本年	—	—	—	—
—转入第二阶段				
—转入第三阶段				
—转回第二阶段				
—转回第一阶段				
本年计提	370,728.67			370,728.67
本年转回				

无锡信捷电气股份有限公司财务报表附注
2025年1月1日至2025年12月31日
(本财务报表附注除特别注明外,均以人民币元列示)

坏账准备	第一阶段	第二阶段	第三阶段	合计
	未来12个月预期信用损失	整个存续期预期信用损失(未发生信用减值)	整个存续期预期信用损失(已发生信用减值)	
本年转销				
本年核销				
其他变动				
2025年12月31日余额	1,927,308.13			1,927,308.13

(4) 其他应收款本年计提、收回或转回的坏账准备情况

类别	年初余额	本年变动金额				年末余额
		计提	收回或转回	转销或核销	其他	
坏账准备	1,556,579.46	370,728.67				1,927,308.13
合计	1,556,579.46	370,728.67				1,927,308.13

(5) 本年度实际核销的其他应收款

本公司本年度无实际核销的其他应收款。

(6) 按欠款方归集的年末余额前五名的其他应收款情况

单位名称	款项性质	年末余额	账龄	占其他应收款年末余额合计数的比例(%)	坏账准备年末余额
无锡弘捷投资有限公司	往来款	24,217,000.00	1年以内、1-2年、2-3年、3-4年	78.46	
代扣社保个人部分	其他	1,372,674.22	1年以内	4.45	68,633.71
代扣住房公积金	其他	1,160,351.00	1年以内	3.76	58,017.55
无锡市滨湖区蠡园住房保障和房产管理所	押金保证金	346,000.00	2-3年、4-5年、5年以上	1.12	335,925.00
员工A	员工备用金	300,000.00	4-5年、5年以上	0.97	300,000.00
合计	—	27,396,025.22	—	88.76	762,576.26

(7) 因资金集中管理而列报于其他应收款

本公司无因资金集中管理而列报于其他应收款的情况。

无锡信捷电气股份有限公司财务报表附注
 2025年1月1日至2025年12月31日
 (本财务报表附注除特别注明外,均以人民币元列示)

3. 长期股权投资

项目	年末余额			年初余额		
	账面余额	减值准备	账面价值	账面余额	减值准备	账面价值
对子公司投资	39,359,775.26		39,359,775.26	14,359,775.26		14,359,775.26
对联营、合营企业投资	10,898,028.43	1,959,570.90	8,938,457.53	11,629,307.34	1,959,570.90	9,669,736.44
合计	50,257,803.69	1,959,570.90	48,298,232.79	25,989,082.60	1,959,570.90	24,029,511.70

(1) 对子公司投资

被投资单位	年初 余额(账面价 值)	减值准备年 初余额	本年增减变动				年末余额(账 面价值)	减值准备年 末余额
			追加投资	减少投资	计提减值准 备	其他		
德国信捷	609,775.26					609,775.26		
南京信捷	3,750,000.00					3,750,000.00		
弘捷投资	10,000,000.00					10,000,000.00		
捷智创联			25,000,000.00			25,000,000.00		
合计	14,359,775.26		25,000,000.00			39,359,775.26		

无锡信捷电气股份有限公司财务报表附注
 2025年1月1日至2025年12月31日
 (本财务报表附注除特别注明外,均以人民币元列示)

(2) 对联营、合营企业投资

被投资单位	年初 余额(账面价 值)	减值准备年初 余额	本年增减变动							年末余额(账 面价值)	减值准备年末 余额		
			追加投资	减少 投资	权益法下确 认的投资损 益	其他 综合 收益 调整	其他 权益 变动	宣告发 放现金 股利或 利润	计提减值准 备			其他	
联营企业													
深圳市煜杰光电 设备有限公司		1,959,570.90										1,959,570.90	
无锡优耐智慧暖 通设备有限公司	569,813.55		569,813.55										
速通智能控制科 技(无锡)有限 公司	98,476.05				-7,408.05							91,068.00	
苏州芯凯杰半导 体设备有限公司	9,001,446.84				-154,057.31							8,847,389.53	
合计	9,669,736.44	1,959,570.90	569,813.55		-161,465.36							8,938,457.53	1,959,570.90

(3) 长期股权投资减值测试情况

项目	账面价值	可收回金额	减值金额	公允价值和处置费用的 确定方式	关键参数	关键参数的确定 依据
深圳市煜杰光电设备有限公司	1,959,570.90		1,959,570.90			
合计	1,959,570.90		1,959,570.90			

4. 营业收入、营业成本

（1）营业收入和营业成本情况

项目	本年发生额		上年发生额	
	收入	成本	收入	成本
主营业务	2,005,306,140.68	1,256,013,953.59	1,700,821,601.84	1,062,368,070.85
其他业务	4,017,083.35	854,618.10	4,332,179.13	650,852.37
合计	2,009,323,224.03	1,256,868,571.69	1,705,153,780.97	1,063,018,923.22

（2）营业收入、营业成本的分解信息

合同分类	本年发生额	
	收入	成本
商品类型		
其中：设备销售及其他主营业务	2,005,306,140.68	1,256,013,953.59
其他业务	4,017,083.35	854,618.10
按经营地区分类		
其中：境内	1,965,923,520.35	1,231,638,896.39
境外	43,399,703.68	25,229,675.30
合同类型		
其中：购销合同	2,009,323,224.03	1,256,868,571.69
按商品转让的时间分类		
其中：在某一时点确认	2,009,323,224.03	1,256,868,571.69
按销售渠道分类		
其中：直销	343,228,039.83	214,531,489.40
经销	1,666,095,184.20	1,042,337,082.29
合计	2,009,323,224.03	1,256,868,571.69

（3）与履约义务相关的信息

公司所销售的驱动系统、可编程控制器、人机界面、智能装置等工业自动化控制产品，根据销售合同约定均属于某一时点履行，对于在某一时点履行的履约义务，在客户取得控制权时点确认收入。

项目	履行履约义务的时间	重要的支付条款	公司承诺转让商品的性质	是否为主要责任人	公司承担的预期将退还给客户的款项	公司提供的质量保证类型及相关义务
内销	1) 对于不需要安装验收的，根据经销协议及合同条款，以产品发出、取得客户验收合格单据等凭证后确认销售收入；	验收后于信用期内支付	货物	是	无	产品质量保证

无锡信捷电气股份有限公司财务报表附注
2025年1月1日至2025年12月31日
(本财务报表附注除特别注明外,均以人民币元列示)

项目	履行履约义务的时间	重要的支付条款	公司承诺转让商品的性质	是否为主要责任人	公司承担的预期将退还给客户的款项	公司提供的质量保证类型及相关义务
	2) 对于需要安装验收的,且安装验收工作属于销售合同重要组成部分的,以产品发出、安装调试验收合格后视为公司已将商品所有权上的主要风险和报酬转移给了购买方,确认产品销售收入的实现。					
外销	本集团在商品报关出口后,于客户验收后确认收入。	验收后于信用期内支付	货物	是	无	产品质量保证
合计	---	---	---	---	---	---

(4) 与分摊至剩余履约义务的交易价格相关的信息

本年末已签订合同、但尚未履行或尚未履行完毕的履约义务所对应的收入金额为 342,336,411.02 元,预计全部将于 2026 年度确认收入。

(5) 重大合同变更或重大交易价格调整

本公司本年度不存在重大合同变更或重大交易价格调整情况。

5. 研发费用

项目	本年发生额	上年发生额
工资及福利	157,876,406.63	131,997,876.67
材料费用	21,637,268.42	21,261,492.34
折旧及摊销	6,434,278.89	7,184,595.35
外协服务	1,573,786.41	1,177,712.03
其他费用	11,378,142.20	5,359,480.13
合计	198,899,882.55	166,981,156.52

6. 投资收益

项目	本年发生额	上年发生额
理财产品处置收益	10,252,817.28	12,932,889.10
理财产品持有期间收益	1,041,497.40	1,626,685.41
权益法核算的长期股权投资收益	-161,465.36	-92,022.13
债务重组收益		5,603.40
处置长期股权投资产生的投资收益	360.31	
合计	11,133,209.63	14,473,155.78

财务报表补充资料

1. 本年非经常性损益明细表

项目	本年金额	说明
非流动性资产处置损益（包括已计提资产减值准备的冲销部分）	-818,636.51	
计入当期损益的政府补助（与公司正常经营业务密切相关、符合国家政策规定、按照确定的标准享有、对公司损益产生持续影响的政府补助除外）	6,176,915.03	
除同公司正常经营业务相关的有效套期保值业务外，非金融企业持有金融资产和金融负债产生的公允价值变动损益以及处置金融资产和金融负债产生的损益	8,058,672.02	
计入当期损益的对非金融企业收取的资金占用费		
委托他人投资或管理资产的损益	11,294,314.68	
对外委托贷款取得的损益		
因不可抗力因素，如遭受自然灾害而产生的各项财产损失单独进行减值测试的应收款项减值准备转回		
企业取得子公司、联营企业及合营企业的投资成本小于取得投资时应享有被投资单位可辨认净资产公允价值产生的收益		
同一控制下企业合并产生的子公司期初至合并日的当期净损益		
非货币性资产交换损益		
债务重组损益		
企业因相关经营活动不再持续而发生的一次性费用，如安置职工的支出等		
因税收、会计等法律、法规的调整对当期损益产生的一次性影响		
因取消、修改股权激励计划一次性确认的股份支付费用		
对于现金结算的股份支付，在可行权日之后，应付职工薪酬的公允价值变动产生的损益		
采用公允价值模式进行后续计量的投资性房地产公允价值变动产生的损益		
交易价格显失公允的交易产生的收益		
与公司正常经营业务无关的或有事项产生的损益		
受托经营取得的托管费收入		

无锡信捷电气股份有限公司财务报表附注
 2025年1月1日至2025年12月31日
 (本财务报表附注除特别注明外,均以人民币元列示)

项目	本年金额	说明
除上述各项之外的其他营业外收入和支出	-3,663,836.41	
其他符合非经常性损益定义的损益项目	182,918.86	
小计	21,230,347.67	
减: 所得税影响额	3,184,552.15	
少数股东权益影响额(税后)		
合计	18,045,795.52	

注: 非经常性损益项目中的数字“+”表示收益及收入,“-”表示损失或支出。

本公司对非经常性损益项目的确认依照《公开发行证券的公司信息披露解释性公告第1号——非经常性损益》(2023年修订)的规定执行。

2. 净资产收益率及每股收益

报告期利润	加权平均净资产收益率(%)	每股收益(元/股)	
		基本每股收益	稀释每股收益
归属于母公司普通股股东的净利润	9.88	1.68	1.68
扣除非经常性损益后归属于母公司普通股股东的净利润	9.18	1.56	1.56






姓名 邓登峰
 Full name 邓登峰
 性别 男
 Sex 男
 出生日期 1975-08-25
 Date of birth 1975-08-25
 工作单位 瑞华会计师事务所
 Working unit (特殊普通合伙) 广东分所
 身份证号码 430402197508252011
 Identity card No. 430402197508252011

年度检验登记
 Annual Renewal Registration

本证书经检验合格，继续有效一年。
 This certificate is valid for another year after



邓登峰(110001590240)，已通过广东省注册会计师协会2018
 年任职资格审查，通过文号：粤注协〔2018〕81号。

证书编号：110001590240
 No. of Certificate 110001590240
 批准注册协会：深圳市注册会计师协会
 Authorized Institute of CPAs 深圳市注册会计师协会
 发证日期：2008年12月29日
 Date of Issuance 2008年12月29日

2018年3月被发



年度检验登记
 Annual Renewal Registration

本证书经检验合格，继续有效一年。
 This certificate is valid for another year after
 this renewal.



姓名：邓登峰
 证书编号：110001590240

年 月 日
 Year Month Day



邓登峰(110001590240)，已通过广东省注册会计师协会2019
 年任职资格审查，通过文号：粤注协〔2019〕94号。



邓登峰(110001590240)，已通过广东省注册会计师协会2020
 年任职资格审查，通过文号：粤注协〔2021〕268号。

年度检验登记
 Annual Renewal Registration

本证书经检验合格，继续有效一年。
 This certificate is valid for another year after
 this renewal.



邓登峰(110001590240)，已通过广东省注册会计师协会2019
 年任职资格审查，通过文号：粤注协〔2019〕94号。

注册会计师工作单位变更事项登记
 Registration of the Change of Working Unit by a CPA

同意调出
 Agree the holder to be transferred from

瑞华会计师事务所
 转出协会盖章
 Stamp of the transfer-out Institute of CPAs
 2019年12月31日

同意调入
 Agree the holder to be transferred to

信永中和会计师事务所
 转入协会盖章
 Stamp of the transfer-in Institute of CPAs
 2019年12月31日

注册会计师工作单位变更事项登记
 Registration of the Change of Working Unit by a CPA

同意调出
 Agree the holder to be transferred from

信永中和会计师事务所
 转出协会盖章
 Stamp of the transfer-out Institute of CPAs
 2018年9月

同意调入
 Agree the holder to be transferred to

信永中和会计师事务所
 转入协会盖章
 Stamp of the transfer-in Institute of CPAs
 2018年10月7日



中国注册会计师协会

姓名 赵泽如
 Full name 赵泽如
 性别 女
 Sex 女
 出生日期 1993-04-06
 Date of birth 1993-04-06
 工作单位 信永中和会计师事务所
 Working unit 信永中和会计师事务所
 身份证号码 440582199304065546
 Identity card No. 440582199304065546



姓名: 赵泽如 【2023】
 证书编号: 110101361000

年。
after

证书编号: 110101361000
 No. of Certificate

批准注册协会: 广东省注册会计师协会
 Authorized Institute of CPAs

发证日期: 2022 年 03 月 31 日
 Date of Issuance /y /m /d

年 月 日
 /y /m /d

证书序号: 0014624

说明

- 1、《会计师事务所执业证书》是证明持有人经财政部门依法审批，准予执行注册会计师法定业务的凭证。
- 2、《会计师事务所执业证书》记载事项发生变动的，应当向财政部门申请换发。
- 3、《会计师事务所执业证书》不得伪造、涂改、出租、出借、转让。
- 4、会计师事务所终止或执业许可注销的，应当向财政部门交回《会计师事务所执业证书》。



中华人民共和国财政部制



会计师事务所 执业证书



名称: 信永中和会计师事务所(特殊普通合伙)

首席合伙人: 谭小青

主任会计师:


经营场所: 北京市东城区朝阳门北大街8号富华大厦A座8层

组织形式: 特殊普通合伙

执业证书编号: 11010136

批准执业文号: 京财会许可[2011]0056号

批准执业日期: 2011年07月07日



营业执照

统一社会信用代码

91110101592354581W



扫描市场主体身份码
了解更多登记、备案、
许可、监管信息，体
验更多应用服务。

(副本) (3-1)

名称 信永中和会计师事务所(特殊普通合伙)

类型 特殊普通合伙企业

执行事务合伙人 李晓英、宋晓华

出资额 6000万元


成立日期 2012年03月02日

主要经营场所 北京市东城区朝阳门北大街8号富华大厦
A座8层



经营范围

许可项目：注册会计师业务；代理记账。（依法须经批准的项目，经相关部门批准后方可开展经营活动，具体经营项目以相关部门批准文件或许可证件为准）一般项目：企业管理咨询；税务服务；破产清算服务；业务培训（不含教育培训、职业技能培训等需取得许可的培训）；信息咨询服务（不含许可类信息咨询服务）；技术服务、技术开发、技术咨询、技术交流、技术转让、技术推广；软件开发；软件销售；信息系统集成服务；信息技术咨询服务；网络与信息安全软件开发；信息系统运行维护服务；数据处理服务；计算机软硬件及辅助设备零售。（除依法须经批准的项目外，凭营业执照依法自主开展经营活动）（不得从事国家和本市产业政策禁止和限制类项目的经营活动。）



登记机关

2024年01月27日