

公司代码：603115

公司简称：海星股份

**南通海星电子股份有限公司**  
**2025年年度报告摘要**

## 第一节 重要提示

- 1、 本年度报告摘要来自年度报告全文，为全面了解本公司的经营成果、财务状况及未来发展规划，投资者应当到 [www.sse.com.cn](http://www.sse.com.cn) 网站仔细阅读年度报告全文。
- 2、 本公司董事会及董事、高级管理人员保证年度报告内容的真实性、准确性、完整性，不存在虚假记载、误导性陈述或重大遗漏，并承担个别和连带的法律责任。
- 3、 公司全体董事出席董事会会议。
- 4、 天健会计师事务所（特殊普通合伙）为本公司出具了标准无保留意见的审计报告。
- 5、 董事会决议通过的本报告期利润分配预案或公积金转增股本预案

公司拟以现有总股本241,890,400股为基数，向全体股东每10股派发现金股利人民币6元（含税），共计分配现金145,134,240.00元（含税），占公司2025年度合并报表归属于上市公司股东净利润的70.37%。

此方案仍需提交2025年年度股东会审议。

截至报告期末，母公司存在未弥补亏损的相关情况及其对公司分红等事项的影响

适用 不适用

## 第二节 公司基本情况

### 1、 公司简介

公司股票简况				
股票种类	股票上市交易所	股票简称	股票代码	变更前股票简称
A股	上海证券交易所	海星股份	603115	无

联系人和联系方式	董事会秘书	证券事务代表
姓名	苏美丽	张好
联系地址	江苏省南通市通州区平潮镇西站大道528号	江苏省南通市通州区平潮镇西站大道528号
电话	0513-86726111	0513-86726111
传真	0513-86572618	0513-86572618

电子信箱	sml@haistar.com.cn	yzhang@haistar.com.cn
------	--------------------	-----------------------

## 2、 报告期公司主要业务简介

根据《国民经济行业分类》(GB/T 4754-2017)，公司属于“C39 计算机、通信和其他电子设备制造业”之“C3985 电子专业材料制造”；根据中国证监会公布的《上市公司行业统计分类与代码》，公司属于“C39 计算机、通信和其他电子设备制造业”。国家发展和改革委员会发布的《战略性新兴产业重点产品和服务指导目录（2016年版）》，将电容器铝箔列为战略性新兴产业，大力鼓励电极箔行业的发展。


电极箔是铝电解电容器的核心原材料，有铝电解电容器 CPU 之称，通常占到铝电解电容器总成本的 30%至 60%（随电容器规格不同而有差异），其性能直接决定铝电解电容器的容量、寿命、可靠性等关键技术指标，铝电解电容器的市场需求直接决定了电极箔的市场需求。随着“十五五规划”、“新基建”等国家战略的出台和实施，除了传统应用领域，AI 服务器、新能源发电、新能源汽车、云计算、大数据、智能高端制造等产业得以快速发展，铝电解电容器在新产业中的用量持续增加，这也为电极箔行业提供了广阔的市场发展空间。据中国电子元件行业协会报告显示，预计 2025 年全球铝电解电容器市场规模约为 645.5 亿元，同比增长 5.1%，至 2029 年市场规模将达到 773.4 亿元，2024-2029 年五年平均增长率约为 4.7%。

从应用领域分布来看，电力及能源是铝电解电容器用量最大的应用市场之一，其在全球铝电解电容器市场规模总额中的比例约为 30%；汽车电子是铝电解电容器的另一个主要应用领域，其在全球铝电解电容器市场规模总额中的比例约为 21%；应用于家用电器上的铝电解电容器市场规模约占总量的 19%。此外，计算机、通信设备、工业、医疗设备等均为铝电解电容器的主要应用市场。未来几年，AI 服务器、新能源汽车、新能源发电等领域的迅速发展，将成为铝电解电容器市场增长的主要动力。

根据中国汽车工业协会数据，2025 年我国汽车行业产销累计完成 3,453.1 万辆和 3,440 万辆，同比分别增长 10.4%和 9.4%，均高于年初预期，继续稳居全球第一，并再创历史新高。其中，新能源汽车保持较快增长，销量同比增长 28.2%，全年占国内新车销量的比重已超 50%，成为我国汽车市场的主导力量，同时，随着新能源汽车电子化水平提升与智能化趋势强化，其对铝电解电容器的需求也将快速增长。

在全球人工智能浪潮驱动下，AI 服务器成为新的需求增长爆发点，其带来的铝电解电容需求快速上升也将引发电极箔需求激增，根据 IDC 的研究报告，2025 年，预计全球 AI 服务器出货量达 215 万台，较 2024 年增长 25%，预计 2026 年 AI 服务器出货量将达 267 万台，其对铝电解电容器的需求随之也会进一步增长。

公司主要业务为铝电解电容器用电极箔的研发、生产与销售。电极箔是基础性电子材料，由高纯度电子铝箔经特定介质进行侵蚀、阳极氧化形成，是铝电解电容器的关键原材料。公司从业历史悠久，产品系列齐全，注重技术储备，涵盖了从低压到高压的全系列产品，广泛应用于高性能铝电解电容器的制造。



## 3、公司主要会计数据和财务指标

## 3.1 近3年的主要会计数据和财务指标

单位：元 币种：人民币

	2025年	2024年	本年比上年 增减(%)	2023年
总资产	3,197,617,861.83	2,620,332,357.18	22.03	2,394,547,881.99
归属于上市公司股东的净资产	2,123,369,425.67	2,036,666,648.99	4.26	1,989,143,910.57
营业收入	2,295,308,130.59	1,927,965,255.64	19.05	1,790,465,276.78
利润总额	231,372,607.84	181,729,699.47	27.32	158,793,631.87
归属于上市公司股东的净利润	206,233,915.24	160,904,727.93	28.17	136,788,665.07
归属于上市公司股东的扣除非经常性损益的净利润	189,125,526.97	147,014,962.85	28.64	117,785,533.22
经营活动产生的现金流量净额	129,039,826.95	61,304,470.53	110.49	180,293,481.42
加权平均净资产收益率(%)	9.98	8.04	增加1.94个百分点	6.86
基本每股收益(元/股)	0.86	0.67	28.36	0.57
稀释每股收益(元/股)	0.84	0.67	25.37	0.57

## 3.2 报告期分季度的主要会计数据

单位：元 币种：人民币

	第一季度 (1-3 月份)	第二季度 (4-6 月份)	第三季度 (7-9 月份)	第四季度 (10-12 月份)
营业收入	506,311,710.59	585,765,930.23	618,734,631.48	584,495,858.29
归属于上市公司股东的净利润	22,693,674.11	43,615,840.80	80,819,410.79	59,104,989.54
归属于上市公司股东的扣除非经常性损益后的净利润	22,650,453.42	42,171,983.67	63,082,286.47	61,220,803.41
经营活动产生的现金流量净额	-9,828,615.80	73,567,311.90	-1,608,035.33	66,909,166.18

季度数据与已披露定期报告数据差异说明

□适用 √不适用

## 4、 股东情况

## 4.1 报告期末及年报披露前一个月末的普通股股东总数、表决权恢复的优先股股东总数和持有特别表决权股份的股东总数及前 10 名股东情况

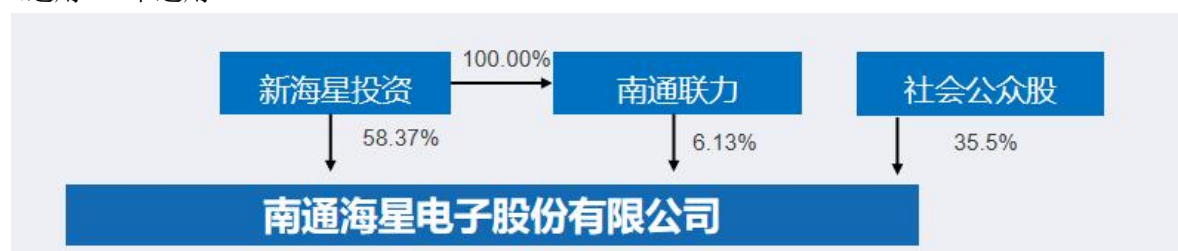
单位: 股

截至报告期末普通股股东总数 (户)					13,740		
年度报告披露日前上一月末的普通股股东总数 (户)					13,740		
截至报告期末表决权恢复的优先股股东总数 (户)					0		
年度报告披露日前上一月末表决权恢复的优先股股东总数 (户)					0		
前十名股东持股情况 (不含通过转融通出借股份)							
股东名称 (全称)	报告期内 增减	期末持股数 量	比例 (%)	持有有 限售条 件的股 份数量	质押、标记或冻结 情况		股东 性质
					股份 状态	数量	
南通新海星投资集团 股份有限公司	0	141,180,000	58.37	0	无		境内非 国有法 人
南通联力投资管理有 限公司	0	14,820,000	6.13	0	无		境内非 国有法 人
王远淞	4,206,100	4,206,100	1.74	0	未知		境内自 然人
南通盛世金濠投资管 理有限公司—南通江 海产业发展投资基金 (有限合伙)	-1,199,300	3,340,700	1.38	0	未知		未知
王纪有	1,685,000	1,685,000	0.70	0	未知		境内自 然人
陈滨	1,250,000	1,250,000	0.52	0	未知		境内自 然人
中国银行股份有限公司—易方达资源行业 混合型证券投资基金	1,132,600	1,132,600	0.47	0	未知		未知
易方达丰利股票型养 老金产品—上海浦东 发展银行股份有限公司	960,800	960,800	0.40	0	未知		未知
金瑞浩	957,000	957,000	0.40	0	未知		境内自 然人
骆建强	903,000	903,000	0.37	0	未知		境内自 然人
上述股东关联关系或一致行动的说	南通新海星投资集团股份有限公司持有南通联力投资管理						

明	有限公司 100%股权。公司未知其余股东之间是否存在关联关系或一致行动人。
表决权恢复的优先股股东及持股数量的说明	不适用

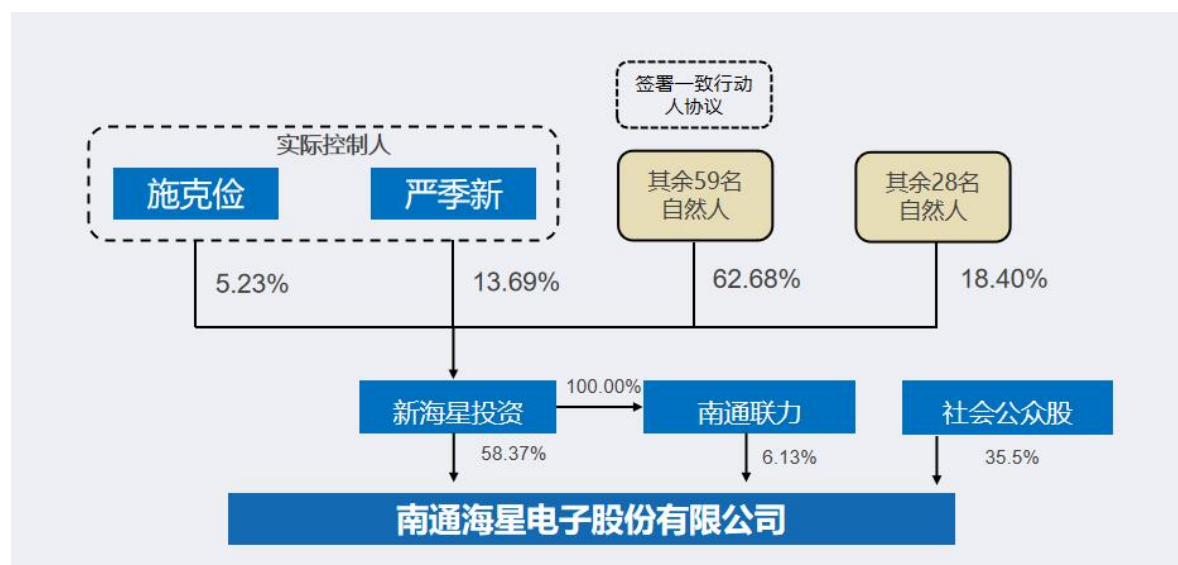
#### 4.2 公司与控股股东之间的产权及控制关系的方框图

√适用 □不适用



#### 4.3 公司与实际控制人之间的产权及控制关系的方框图

√适用 □不适用



#### 4.4 报告期末公司优先股股东总数及前 10 名股东情况

□适用 √不适用

### 5、公司债券情况

□适用 √不适用

## 第三节 重要事项

1、公司应当根据重要性原则，披露报告期内公司经营情况的重大变化，以及报告期内发生的对公司经营情况有重大影响和预计未来会有重大影响的事项。

报告期内，公司实现营业收入 229,530.81 万元，同比增长 19.05%；实现利润总额 23,137.26 万元，同比增长 27.32%；实现归属于母公司的净利润 20,623.39 万元，同比增长 28.17%。

2、公司年度报告披露后存在退市风险警示或终止上市情形的，应当披露导致退市风险警示或终止上市情形的原因。

适用 不适用