

公司代码：600955

公司简称：维远股份

**利华益维远化学股份有限公司**  
**2025年年度报告摘要**

## 第一节 重要提示

- 1、 本年度报告摘要来自年度报告全文，为全面了解本公司的经营成果、财务状况及未来发展规划，投资者应当到 [www.sse.com.cn](http://www.sse.com.cn) 网站仔细阅读年度报告全文。
- 2、 本公司董事会及董事、高级管理人员保证年度报告内容的真实性、准确性、完整性，不存在虚假记载、误导性陈述或重大遗漏，并承担个别和连带的法律责任。
- 3、 公司全体董事出席董事会会议。
- 4、 信永中和会计师事务所（特殊普通合伙）为本公司出具了标准无保留意见的审计报告。
- 5、 董事会决议通过的本报告期利润分配预案或公积金转增股本预案

以2025年12月31日总股本550,000,000股扣除公司回购专用账户上的股份数3,571,640股后的股份数546,428,360股为基数，向全体股东每10股派现金股利0.5元，共计派发现金股利27,321,418.00元。留存的未分配利润将主要用于满足日常经营需要，支持新项目建设、未来投资规划及长期发展的流动资金需求，为公司中长期发展战略的顺利实施以及持续、健康发展提供可靠的保障。

截至报告期末，母公司存在未弥补亏损的相关情况及其对公司分红等事项的影响

适用 不适用

## 第二节 公司基本情况

### 1、 公司简介

公司股票简况				
股票种类	股票上市交易所	股票简称	股票代码	变更前股票简称
人民币普通股	上海证券交易所	维远股份	600955	无

联系人和联系方式	董事会秘书	证券事务代表
姓名	吕立强	李先新
联系地址	东营市利津县利十一路118号	东营市利津县利十一路118号
电话	0546-5666889	0546-5666889
传真	0546-5666688	0546-5666688
电子信箱	wyhxzqb@163.com	wyhxzqb@163.com

## 2、报告期公司主要业务简介

截至本报告期末，公司专注于化工新材料、新能源业务，公司产品分别属于酚酮业务相关产品、新能源新材料相关产品、专用化学品和工业气体相关产品，市场情况如下：

### （一）酚酮相关产品

苯酚行业：国内苯酚下游主要应用于双酚 A、酚醛树脂、烷基酚、环己酮、水杨酸、医药中间体等领域，随着行业产能的逐步提升以及下游需求的稳健发展，2025 年国内表观消费量 569.05 万吨，全年进口量 23.95 万吨，环比 2024 年 24.96 万吨减少 1.01 万吨，降幅 4.04%，对外依存率进一步降低；公司苯酚产能位列行业第四，周边市场用户需求稳定，具有一定的综合优势。同时，苯酚产业链一体化趋势日益完善，苯酚行业在产能扩张与需求升级双重驱动下，预计将维持约 4.5%的年均复合增长率，苯酚需求量将继续呈现稳步增长趋势。

丙酮行业：丙酮的主要下游行业为双酚 A、MMA、异丙醇、MIBK、溶剂、医药中间体等。2025 年丙酮新增产能继续扩张，新增装置更加趋向于规模化、一体化，全年共新增产能 48 万吨/年，淘汰落后产能 10 万吨/年，净增 38 万吨/年。2025 年丙酮表观消费量 383 万吨，进口 45 万吨，从消费区域来看，主要集中在华东地区等经济发达地区，承接了 40%以上的下游消费能力，而华北区域近年消费发展也相对迅速，对丙酮新增消费量增长明显。我公司地处华东主力消费地带，区域内辐射多家 MMA（甲基丙烯酸甲酯）、异丙醇、MIBK 工厂，可直接对接下游需求，区位优势十分明显。

双酚 A 行业：公司双酚 A 产能为 24 万吨，约占国内产能的 4%，我公司在双酚 A 市场仍具有较高影响力，是国内重要的双酚 A 现货生产供应商。2025 年中国双酚 A 下游消费量稳步增长，实际消费总量在 467.1 万吨，近 5 年消费量复合增长率在 19.56%，2025 年同比增长约 9.34%。国内双酚 A 下游需求结构主要为 PC 与环氧树脂行业，2025 年 PC 行业是双酚 A 需求增长的主要来源，但由于环氧树脂产量增幅更大，因此 PC 消费比重略有下降，占比下降至 66.5%。

异丙醇行业：国内异丙醇下游行业主要集中在油墨、除草剂、电子清洗、涂料、医药中间体等。近五年，国内异丙醇进口量呈现先降后升趋势，2025 全年异丙醇进口量为 6.12 万吨，同比 2024 年提升 22.16%，2021-2025 年复合增长率在 5.07%。2025 年异丙醇客户方面主要以山东附近及周边大中小生产工厂企业为主要客户，公司客户群体稳定，库存始终处于低位。异丙醇产品主要原料来自自有产品丙酮和自产氢气，成本优势显著，在国内异丙醇市场上具有较强的竞争力。

AMS 行业：国内 AMS 下游行业主要集中在不饱和树脂、香精香料、胶粘剂等。2025 全年 AMS 进口量为 1.2 万吨、出口量 0.6 万吨。当前市场一直处于弱势整理阶段，但公司通过坚持低库存策略、紧密跟踪市场动态、持续与客户沟通，实现了平稳出货，并在此过程中逐步扩大了客户群

体。下一步计划进一步拓展客户资源、拓宽销售渠道，并积极布局出口业务，提升外部市场占比。

## （二）新能源新材料相关产品

**聚碳酸酯：**2025年，国内聚碳酸酯行业整体供需格局趋于动态平衡，国内PC产能分布仍以华东地区为主。截止年底，中国PC产能统计为393万吨，同比增长3.69%。公司凭借自身一体化生产优势，有效控制了PC生产的原料成本，在PC市场中具备较强的竞争力，并且通过自有改性装置差异化供应市场，配合客户定制开发多种牌号产品，新增改性PC、阻燃PC/ASA合金两个品类，进一步丰富产品矩阵，拓宽产品应用边界与市场覆盖范围。

**碳酸酯溶剂系列产品（包含电子级碳酸丙烯酯、电子级碳酸二甲酯、电子级碳酸甲乙酯、电子级碳酸二乙酯等）**主要应用于下游锂电池电解液领域。2025年新能源汽车及储能锂电池市场迎来爆发式增长，快速推动电解液溶剂需求。2025年全球锂离子电池电解液出货量同比增长40%以上达到240万吨左右，其中中国电解液实际出货量达到220万吨左右，在全球电解液市场占比提升至90%以上。而从2026年市场预期来看，储能锂电领域的订单规模持续扩大，发展节奏持续加快，增速超出预期。国内储能市场迎来全新需求增长点，“十五五”规划明确将建成100个左右国家级零碳园区，AI算力中心作为高耗电场景，对绿电配套、稳定供电的高要求，也成为储能需求的重要新增量。展望2026年，锂电行业整体供需结构有望进一步改善。需求端，受益电动化渗透率进一步提升叠加单车带电量的显著增长，全球动力电池需求有望保持稳定增长。电池成本下行、收益模式拓展、融资成本下降等因素推动储能装机经济性显著提升，全球储能迎来国内外需求共振向上的发展阶段。供给端，电池和中游材料环节资本开支增速触底信号明确，聚焦在高端及海外产能上，预计2026年碳酸酯溶剂行业持续高质量发展。

## （三）专用化学品

**丙烯：**是重要的石油化工原料之一，也是三大合成材料的基本原料。丙烯生产工艺及下游应用领域众多，终端需求涵盖建筑、汽车、包装、纺织等领域，其影响力及市场关注度较高。2025年丙烯生产工艺中，丙烷脱氢（PDH）产能占比稳居第一（32%）。下游聚丙烯（68%）消费占比稳定，化工类下游中丙烯腈（7%）占比窄幅提升，丙酮（4%）占比小幅下降。近年来，丙烯持续呈现原料及下游应用领域多元化的趋势，原料轻质化及化工类下游产能全面扩张为市场主要变化特点。

**环氧丙烷：**是一种重要的有机化工原料，主要通过氯醇工艺、过氧化氢工艺和共氧化工艺等方法进行生产，主要应用于聚醚多元醇、碳酸二甲酯/丙二醇、非离子表面活性剂、醇醚等产品的生产。2025年国内新增产能164万吨，退出淘汰工艺10万吨，至年底核算总产能866万吨/年（2024年底712万吨）。受限于下游主流聚醚多元醇行业需求的疲软，市场支撑力度有限，导致行业产能

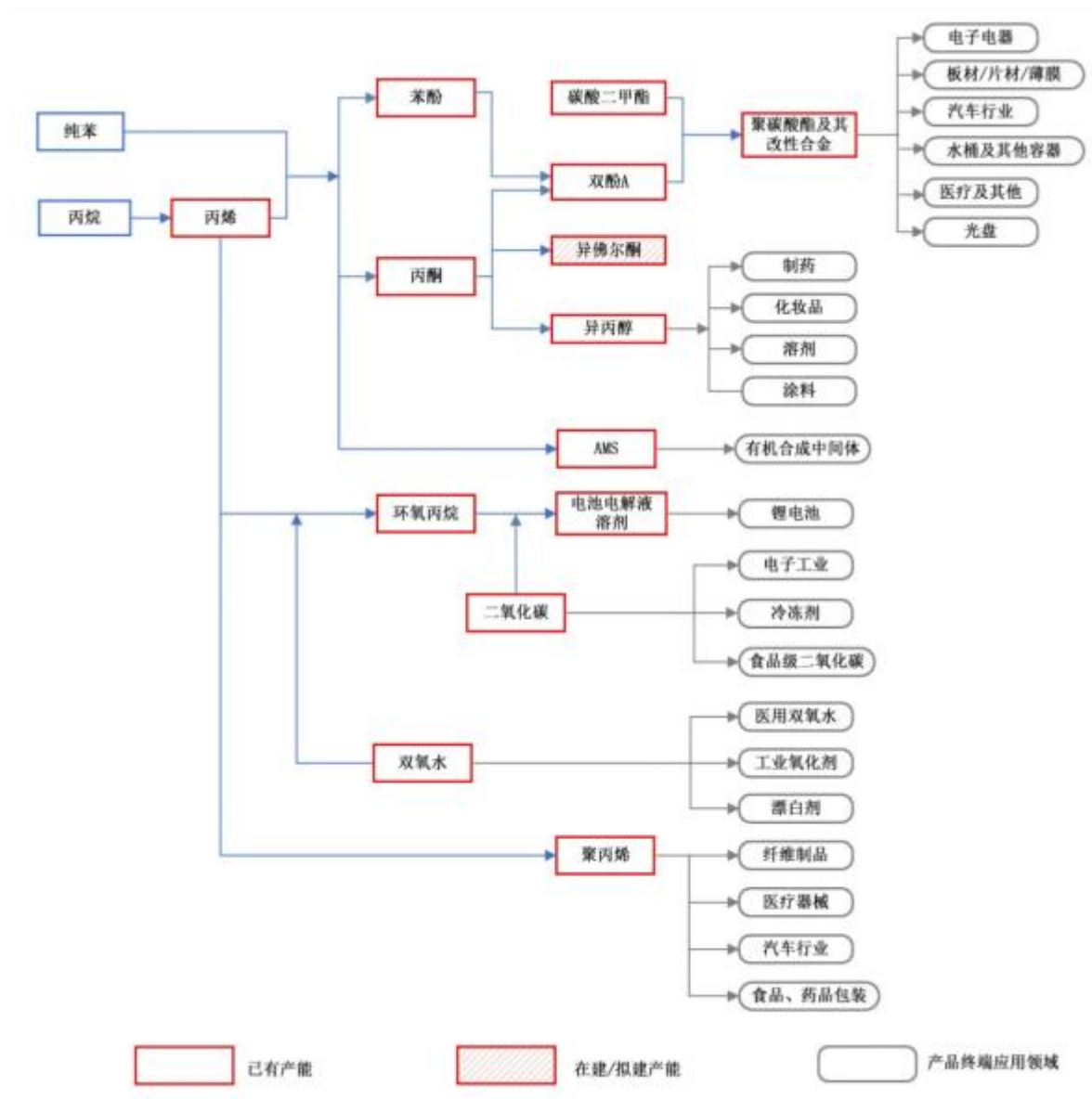
利用率下滑。公司拥有 30 万吨/年 HPP0 装置，相对传统工艺具有环保优势，目前山东地区是最大的环氧丙烷生产地和消费地，公司的一体化产业链布局不仅保障了生产连续性，整体效能与物料的综合协同，让公司产品具有更强的成本优势。

双氧水：广泛应用于己内酰胺、造纸、环氧丙烷、磷酸铁、污水处理等多个行业。公司双氧水装置下游配套 30 万吨 PO 装置，内部消化大部分产能，有效保障了配套装置的原料稳定供应和成本控制优势。

#### （四）工业气体

工业气体是指在工业生产过程中广泛使用的气态化学品，主要包括氧气、氮气、氩气、氢气、二氧化碳等。这些气体在冶金、化工、电子、医疗、食品保鲜等众多领域发挥着关键作用。随着中国经济持续增长和工业化、城市化进程的加速推进，作为支撑其他多个关键工业领域的基础产业，工业气体行业正迎来广阔的未来发展前景。

公司通过实施“建链、延链、补链、强链”工程，积极推进项目开发和建设，构建起闭环协同、韧性强劲的产业生态。拥有“苯酚、丙酮-双酚 A-聚碳酸酯-聚碳酸酯改性合金”新材料产业链，覆盖基础化工原料、中间体到高端改性材料的全链条，产品广泛应用于汽车制造、电子电器、工程塑料等领域，凭借稳定的供应链、规模化生产能力和高品质产品，成为公司稳健发展的基础。随着 25 万吨/年电解液溶剂项目的建成投产，公司打通“丙烷-丙烯-环氧丙烷-电解液溶剂”新能源产业链，这一产业链的投产，不仅丰富了公司产业布局，更精准契合新兴产业的发展需求，为公司抢占绿色低碳发展赛道、实现高质量增长注入强劲动力。在多年深耕与布局下，公司已成功打造两大核心一体化产业链，形成新材料与新能源产业双轮驱动的发展格局，主要产品如下图所示：



### 3、公司主要会计数据和财务指标

#### 3.1 近 3 年的主要会计数据和财务指标

单位：元 币种：人民币

	2025年	2024年	本年比上年 增减(%)	2023年
总资产	11,856,243,430.35	13,358,293,225.03	-11.24	12,893,279,190.80
归属于上市公司股东的净资产	7,596,161,420.99	8,597,974,137.88	-11.65	8,634,111,517.42
营业收入	8,768,446,660.05	9,522,086,417.36	-7.91	7,050,169,353.52
利润总额	-1,175,443,335.75	57,066,927.22	-2,159.76	104,417,781.81
扣除与主营业务无关的业务收入和不具备	8,768,446,660.05	9,522,086,417.36	-7.91	7,050,169,353.52

商业实质的收入后的营业收入				
归属于上市公司股东的净利润	-991,556,010.36	56,588,529.29	-1,852.22	98,615,427.57
归属于上市公司股东的扣除非经常性损益的净利润	-934,603,985.45	45,311,443.45	-2,162.62	71,750,197.20
经营活动产生的现金流量净额	578,962,067.74	917,852,511.10	-36.92	613,862,308.90
加权平均净资产收益率(%)	-12.25	0.66	减少12.91个百分点	1.14
基本每股收益(元/股)	-1.81	0.10	-1,910.00	0.18
稀释每股收益(元/股)	-1.81	0.10	-1,910.00	0.18

### 3.2 报告期分季度的主要会计数据

单位：元币种：人民币

	第一季度 (1-3 月份)	第二季度 (4-6 月份)	第三季度 (7-9 月份)	第四季度 (10-12 月份)
营业收入	2,405,777,162.59	2,194,973,243.35	2,151,677,924.27	2,016,018,329.84
归属于上市公司股东的净利润	-162,606,469.83	-4,932,347.41	-11,840,240.29	-812,176,952.83
归属于上市公司股东的扣除非经常性损益后的净利润	-155,285,914.77	-6,929,990.86	-13,269,155.70	-759,118,924.12
经营活动产生的现金流量净额	96,226,283.08	508,146,685.40	51,714,268.87	-77,125,169.61

季度数据与已披露定期报告数据差异说明

适用 不适用

## 4、 股东情况

### 4.1 报告期末及年报披露前一个月末的普通股股东总数、表决权恢复的优先股股东总数和持有特别表决权股份的股东总数及前 10 名股东情况

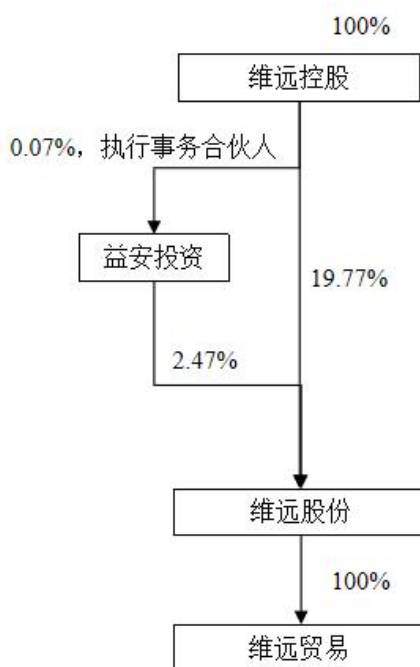
单位：股

截至报告期末普通股股东总数(户)	34,429
年度报告披露日前上一月末的普通股股东总数(户)	35,830
截至报告期末表决权恢复的优先股股东总数(户)	-
年度报告披露日前上一月末表决权恢复的优先股股东总数(户)	-

前十名股东持股情况（不含通过转融通出借股份）							
股东名称 （全称）	报告期内 增减	期末持股数 量	比例 （%）	持有有 限售条 件的股 份数量	质押、标记或冻 结情况		股东 性质
					股份 状态	数量	
维远控股有限责任公司	0	108,737,000	19.77	0	无		境内非 国有法 人
东营远达投资管理中 心（有限合伙）	0	59,500,000	10.82	0	无		其他
东营永益投资管理中 心（有限合伙）	0	54,400,000	9.89	0	无		其他
东营汇泽投资管理中 心（有限合伙）	0	51,000,000	9.27	0	无		其他
东营益安股权投资管 理中心（有限合伙）	0	13,600,000	2.47	0	无		其他
山东京阳科技股份有 限公司	0	12,500,000	2.27	0	无		境内非 国有法 人
徐云亭	0	10,500,000	1.91	0	无		境内自 然人
蒋根青	1,202,374	8,780,900	1.60	0	无		境内自 然人
香港中央结算有限公 司	3,161,524	4,651,324	0.85	0	无		其他
利华益维远化学股份 有限公司回购专用证 券账户	0	3,571,640	0.65	0	无		其他
上述股东关联关系或一致行动的说明	公司实际控制人为以徐云亭为代表的核心经营管理层，即徐云亭、李玉生、魏玉东、郭建国、张吉奎、索树城、赵宝民、王海峰、李秀民、袁崇敬、薄立安、陈国玉、张尧宗、王守业、陈敏华、郭兆年等16名自然人；维远控股为公司控股股东，受公司实际控制人控制；益安投资普通合伙人为维远控股，益安投资与维远控股为一致行动人；除此之外，控股股东、实际控制人与其他股东之间无关联关系或一致行动的情况，公司未知其他股东之间是否存在关联关系或一致行动的情况。						
表决权恢复的优先股股东及持股数量的说明	不适用						

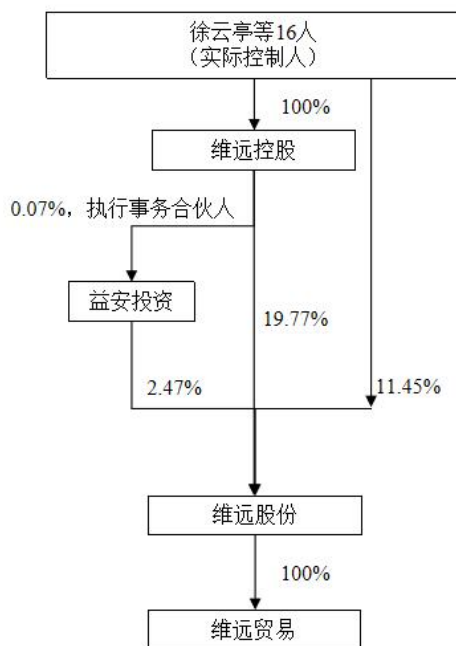
4.2 公司与控股股东之间的产权及控制关系的方框图

√适用 □不适用



4.3 公司与实际控制人之间的产权及控制关系的方框图

√适用 □不适用



4.4 报告期末公司优先股股东总数及前10名股东情况

适用 不适用

5、公司债券情况

适用 不适用

### 第三节 重要事项

1、公司应当根据重要性原则，披露报告期内公司经营情况的重大变化，以及报告期内发生的对公司经营情况有重大影响和预计未来会有重大影响的事项。

2025年公司实现销售收入87.68亿元，实现归属于上市公司股东的净利润-9.92亿元。

2、公司年度报告披露后存在退市风险警示或终止上市情形的，应当披露导致退市风险警示或终止上市情形的原因。

适用 不适用